



Kinergy Corporation Ltd.

精技集團有限公司*

(於新加坡註冊成立的有限公司)

(股份代號：3302)

2023

中期報告



* 僅供識別

目錄

公司資料	2
釋義	3
財務概要	5
管理層討論及分析	6
其他資料	15
中期簡明綜合全面收入表	23
中期簡明綜合財務狀況表	24
中期簡明綜合權益變動表	25
中期簡明綜合現金流量表	26
中期簡明綜合財務報表附註	28



董事會

執行董事

林國財先生(行政總裁)

杜曉堂先生

林欽銘先生

Henry Lee Wong先生

(林欽銘先生的替任董事)

鄭金呷先生(集團財務總監)

非執行董事

羅建華先生(主席)

王毅喆先生(於2023年8月21日辭任)

范志榮先生(於2023年8月21日獲委任)

獨立非執行董事

Senerath Wickramanayaka

Mudiyanselage Sunil Wickramanayaka博士

潘志偉先生

洪炳發博士

董事委員會

審核委員會

潘志偉先生(主席)

Senerath Wickramanayaka Mudiyanselage Sunil

Wickramanayaka博士

洪炳發博士

提名委員會

Senerath Wickramanayaka Mudiyanselage Sunil

Wickramanayaka博士(主席)

鄭金呷先生

潘志偉先生

薪酬委員會

洪炳發博士(主席)

羅建華先生

Senerath Wickramanayaka Mudiyanselage Sunil

Wickramanayaka博士

授權代表

林國財先生

李卓宏先生

聯席公司秘書

李卓宏先生

鄺鐘毓女士

合規顧問

中國光大融資有限公司

香港

灣仔

告士打道108號

光大中心12樓

香港法律的法律顧問

樂博律師事務所有限法律責任合夥

香港

中環康樂廣場1號

怡和大廈2206-19室

新加坡法律的法律顧問

旭齡及穆律師事務所

1 Robinson Road

#18-00 AIA Tower

Singapore 048542

外部核數師

安永會計師事務所

註冊辦事處

1 Changi North Street 1

Singapore 498789

總部及新加坡主要營業地點

1 Changi North Street 1

Singapore 498789

香港主要營業地點

香港

北角

電氣道148號31樓

股份過戶登記總處

Boardroom Corporate & Advisory Services Pte. Ltd.

1 Harbourfront Avenue

Keppel Bay Tower #14-07

Singapore 098632

香港股份過戶登記處

寶德隆證券登記有限公司

香港

北角電氣道148號

21樓2103B室

主要往來銀行

United Overseas Bank Limited

Citibank N.A. Singapore

星展銀行有限公司

香港上海滙豐銀行有限公司

公司網站

www.kinergy.com.sg

股份代號

3302

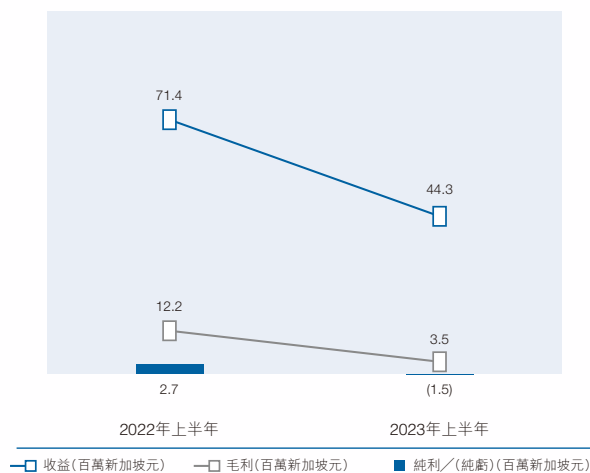
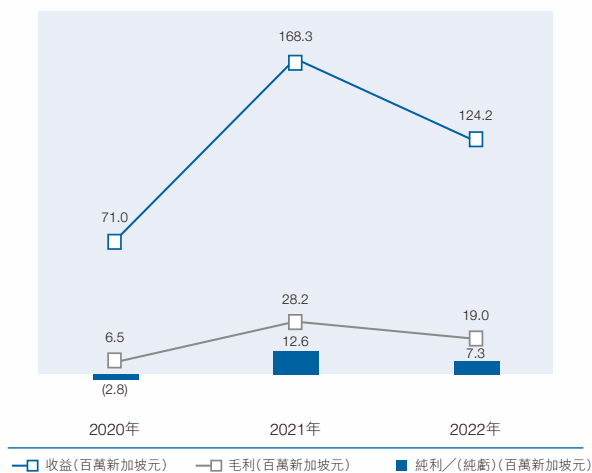
釋義

「聯繫人」	指	具有上市規則賦予該詞的涵義
「董事會」	指	董事會
「中國光大控股」	指	中國光大控股有限公司，一間於1972年8月25日在香港註冊成立的公司，其股份於聯交所上市(股份代號：165)，於本報告日期，為持有約28.58%本公司已發行股份的本公司主要股東
「光控浦燕」	指	上海光控浦燕股權投資管理有限公司，一間於2015年7月6日在中國成立的有限公司，於本報告日期，由本公司擁有約51.03%權益，並由中國光大控股最終及實益擁有約48.97%權益
「中國」	指	中華人民共和國，就本報告而言，不包括香港、中國澳門特別行政區及台灣
「本公司」	指	精技集團有限公司*，一間於新加坡註冊成立的有限公司，其股份於聯交所主板上市(股份代號：3302)
「Continuum Technologies」	指	Continuum Technologies Pte. Ltd，一間於2017年1月17日在新加坡註冊成立的有限公司，於報告期間為一間聯營公司，隨後於截至本報告日期成為本集團全資附屬公司
「企業管治守則」	指	本公司於報告期間所適用的上市規則附錄十四所載的企業管治常規守則
「董事」	指	本公司董事
「電子製造服務」	指	電子製造服務
「本集團」、「我們」或「精技」	指	本公司及其附屬公司
「港元」	指	港元及港仙，香港法定貨幣
「香港」	指	中國香港特別行政區
「獨立第三方」	指	獨立於本公司及與本公司概無關連關係，且不屬於本公司關連人士的第三方
「上市」	指	本公司股份於聯交所主板上市
「上市規則」	指	聯交所證券上市規則
「標準守則」	指	上市規則附錄十所載的上市發行人董事進行證券交易的標準守則
「南通健康基金」	指	南通光控健康產業投資合夥企業(有限合夥)，一間於中國成立的有限合夥企業

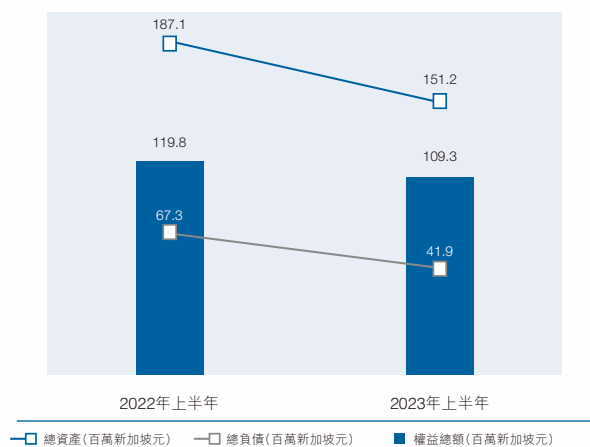
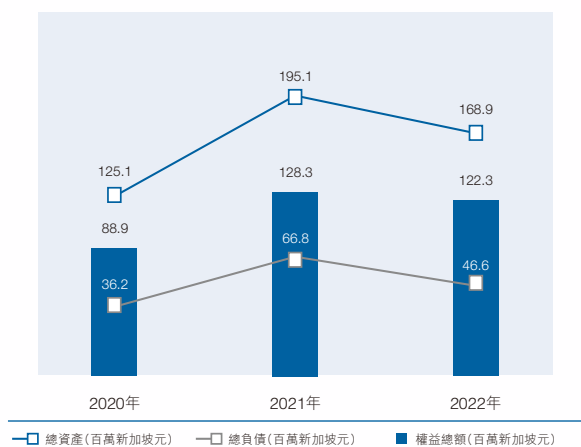
「南通智造基金」	指	南通光控智造股權投資基金合夥企業(有限合夥)，一間在中國成立的有限合夥企業
「南通半導體基金」	指	南通光控半導體產業投資基金合夥企業(有限合夥)，一間於中國成立的有限合夥企業
「南陽基金」	指	南陽精技股權投資基金合夥企業(有限合夥)，一間於中國成立的有限合夥企業
「原始設計製造」	指	原始設計製造
「招股章程」	指	本公司日期為2018年6月30日的招股章程
「人民幣」	指	人民幣，中國法定貨幣
「新加坡元」	指	新加坡元，新加坡法定貨幣
「證券及期貨條例」	指	香港法例第571章證券及期貨條例，不時修訂、補充或以其他方式修改
「購股權計劃」	指	本公司於2018年6月27日採納的購股權計劃
「股份認購協議」	指	本公司與有關各方於2020年12月15日訂立的協議，其中有關各方同意認購本公司於(i)日期為2020年12月15日的公告；(ii)日期為2021年2月23日的通函，內容有關認購協議；(iii)日期為2021年3月10日的公告，內容有關終止第一份認購協議；(iv)日期為2021年4月1日的公告，內容有關已完成認購事項；(v)日期為2021年4月7日的補充公告，內容有關第五份關連認購協議；及(vi)日期為2021年4月13日的公告，內容有關完成第五份關連認購協議所公告的普通股
「股份」	指	本公司股本中的普通股
「股東」	指	本公司股東
「新加坡」	指	新加坡共和國
「半導體加工設備」	指	半導體加工設備
「聯交所」	指	香港聯合交易所有限公司
「附屬公司」	指	香港法例第622章公司條例第15條賦予其之涵義
「美國」	指	美利堅合眾國
「美元」	指	美元，美國法定貨幣
「%」	指	百分比

財務概要

收益、毛利及純利



總資產、總負債及權益總額



1. 概覽

我們是1988年在新加坡成立的大型合約製造商，主要於半導體加工設備行業專門生產設備、機械、子系統、精密工具及零部件，於新加坡、中國及菲律賓均建有自用生產設施。此外，我們於2022年10月訂立一項協議以於馬來西亞馬六甲收購一間廠房，及我們因收購Continuum Technologies而於馬來西亞柔佛擁有另一間廠房。我們有電子製造服務、原始設計製造及投資等三個分部。電子製造服務分部專注為原始設計製造商生產子系統、成套機器及部件，亦為客戶提供保修期後維護及調試服務。原始設計製造分部主要集中以自有「Kinergy」品牌設計及製造用於半導體後段設備行業的自動化設備、精密工具及部件。投資分部專注於提供資金管理服務以及進行股本證券及基金的投資業務。

截至2023年6月30日止六個月，本集團的收益主要來自電子製造服務分部，佔總收益約81.9%。截至2023年6月30日止六個月，原始設計製造及投資分部的收益分別佔總收益約15.3%及2.8%。

2. 業務回顧及前景

Kinergy的半導體工業分部正受到經濟困境對行業日益嚴重的負面因素影響。即使英特爾、三星、台積電及海力士等半導體行業的若干業界領導者亦出現嚴重業務及財務表現下滑。

導致該等負面業務條件的因素包括以下宏觀經濟因素：

- a. 通脹；
- b. 急速加息步伐；
- c. 軍事及經濟層面的地緣政治「戰爭」快速升溫。半導體產業因半導體在軍事及經濟層面的廣泛關鍵用途而處於衝突的最前線；及
- d. 2022年末及2023年上半年半導體晶片存貨過剩及全球消費疲弱。

上述四項因素導致出現嚴酷競爭，大幅削減現存公司的利率。

儘管出現上述四項令人沮喪的因素，可喜的是，用於製造半導體晶片的設備（即半導體加工設備，為Kinergy的核心業務）的需求強勁。在中國與西方（美國、歐洲、台灣、南韓及日本）的「晶片戰」影響下，數以千億美元將投放至建設製造半導體晶片的新產能，令有關競爭國家能確保半導體晶片供應。半導體行業的擴張程度反映於各國公佈的半導體晶片製造補貼：

- i. 中國；
- ii. 美國；
- iii. 歐洲；
- iv. 日本、台灣及南韓的該行業已發展成熟。

此導致合共117個新設圓晶加工項目開始進行。

除投放於建設半導體晶片的大量資金及該等國家達致自給自足外，對Kinergy等遠東地區主要在半導體加工設備行業營運的合約製造公司的另一附帶益處為大量半導體加工設備公司尋求使用我們的合約製造服務。我們正努力充分利用該機會。

— 電子製造服務分部

截至2023年6月30日止六個月，總收益同比下降約42.8%。

現有客戶的收益隨行業下跌。我們的主要客戶庫力索法工業股份有限公司的收益下滑尤為嚴重，原因為地方市政府為庫力索法工業股份有限公司的中國競爭對手提供的大量補貼所致。淨補貼可達設備成本約20%。

Kinergy轉往圓晶加工設備的產品策略正收獲成效。本集團於本年度將繼續為從事新客戶的首件訂單及早期生產訂單。

— 原始設計製造分部

原始設計製造分部截至2023年6月30日止六個月的收益呈輕微增長，同比增長約6.4%。業務的同比增長來自兩項因素：

- a. 來自與發電半導體行業所用晶片有關的客戶的業務增長；及
- b. 測試插座業務的新收益流。

我們打入歐洲市場的進展順利，Kinergy在德國司徒加特Towa Corporation的場地展示若干組裝及測試設備。我們將繼續與Towa合作在歐洲推廣我們的產品。

— 投資分部

於截至2023年6月30日止六個月來自基金管理費的收益同比增長減少約22.2%，而純利則同比增加約398.4%，原因為中國股票價值整體增加，導致投資證券的公平值增加。

我們的投資分部於上半年面臨各種挑戰。由於Covid-19耗盡大部分市政府的儲備，中國的投資資金越發稀缺。此外，行業正經歷不利的經濟狀況，從而導致目標投資公司減少。

我們的基金管理公司光控浦燕管理的南通智造基金、南通半導體基金、南通健康基金及南陽基金等四筆基金表現較好。該四筆基金主要投資半導體及智能製造相關領域的優質成熟項目，重點關注技術新趨勢。於2023年6月30日，投資資金總額約為人民幣12.6億元（約235百萬新加坡元）。

3. 財務回顧

收益

下表載列所示期間按經營分部劃分的收益組成部分：

	截至6月30日止六個月		變動
	2023年 千新加坡元	2022年 千新加坡元	
電子製造服務	36,298	63,425	-42.8%
原始設計製造	6,784	6,373	6.4%
投資	1,254	1,612	-22.2%
	44,336	71,410	-37.9%

本集團收益由截至2022年6月30日止六個月約71.4百萬新加坡元減少約27.1百萬新加坡元或37.9%至截至2023年6月30日止六個月約44.3百萬新加坡元。

該減幅主要由於電子製造服務分部在新加坡的銷售量減少約51.8%。

銷售成本

銷售成本主要包括材料成本、勞動力成本及管理開支。下表列載所示期間按經營分部劃分之銷售成本明細：

	截至6月30日止六個月		變動
	2023年 千新加坡元	2022年 千新加坡元	
電子製造服務	34,744	54,060	-35.7%
原始設計製造	6,080	5,185	17.3%
投資	—	—	不適用
	40,824	59,245	-31.1%

本集團銷售成本由截至2022年6月30日止六個月約59.2百萬新加坡元減少約18.4百萬新加坡元或31.1%至截至2023年6月30日止六個月約40.8百萬新加坡元。該減少主要是由於電子製造服務分部的收益減少。

毛利及毛利率

由於上述收益及銷售成本的變動，毛利由截至2022年6月30日止六個月約12.2百萬新加坡元減少約8.7百萬新加坡元或71.1%至截至2023年6月30日止六個月約3.5百萬新加坡元。

毛利率由截至2022年6月30日止六個月約17.0%減少約9.1%至截至2023年6月30日止六個月約7.9%。

其他收入及收益

其他收入及收益由截至2022年6月30日止六個月約1.0百萬新加坡元增加約2.5百萬新加坡元或240.8%至截至2023年6月30日止六個月約3.5百萬新加坡元。該增加乃主要由於(i)投資證券公平值收益淨額約1.5百萬新加坡元；(ii)出售投資收益約1.0百萬新加坡元；(iii)匯兌收益約0.4百萬新加坡元；及(iv)其他補償金約0.2百萬新加坡元。

銷售及市場推廣開支

銷售及市場推廣開支由截至2022年6月30日止六個月約1.8百萬新加坡元減少0.6百萬新加坡元或33.9%至截至2023年6月30日止六個月約1.2百萬新加坡元，乃由於截至2023年6月30日止六個月電子製造服務分部的分銷及運銷成本減少。

一般及行政開支

一般及行政開支由截至2022年6月30日止六個月約6.7百萬新加坡元減少約1.3百萬新加坡元或18.7%至截至2023年6月30日止六個月約5.5百萬新加坡元。該減少乃主要由於主要電子製造服務分部的研發成本減少約0.7百萬新加坡元。

其他開支

截至2023年6月30日止六個月概無產生其他開支。

財務成本

與截至2022年6月30日止六個月相比，截至2023年6月30日止六個月所產生的財務成本增加約0.2百萬新加坡元，主要由於截至2023年6月30日止六個月動用銀行貸款結餘增加及利率較高所致。

除稅前(虧損)/利潤

截至2023年6月30日止六個月的除稅前虧損約為0.4百萬新加坡元，而截至2022年6月30日止六個月的除稅前利潤約為3.3百萬新加坡元。有關減少主要由於截至2023年6月30日止六個月的收益減少。

所得稅開支

本集團的所得稅開支由截至2022年6月30日止六個月約0.6百萬新加坡元增加約0.6百萬新加坡元至截至2023年6月30日止六個月約1.1百萬新加坡元。該增加主要由於截至2023年6月30日止六個月的投資分部利潤較高。

本期間(虧損)/利潤

鑒於上文所述，截至2023年6月30日止六個月本集團錄得除稅後淨虧損約1.5百萬新加坡元，而2022年同期則錄得除稅後淨利潤約2.7百萬新加坡元，減少淨利潤約4.2百萬新加坡元或156.1%。

流動資金及資本資源

於2023年6月30日，本集團有現金及現金等價物約19.7百萬新加坡元。董事會認為本集團財務狀況穩健，且本集團擁有充足資源以應付營運所需及滿足未來可預見的資本開支。

現金流量

下表載列我們於所示期間的現金流量概要：

	截至6月30日止六個月	
	2023年 千新加坡元	2022年 千新加坡元
經營活動所用現金流量淨額	(2,176)	(7,485)
經營活動所得／(所用)現金流量淨額	5,844	(8,281)
經營活動(所用)／所得現金流量淨額	(3,341)	7,145
現金及現金等價物增加／(減少)淨額	327	(8,621)
於1月1日的現金及現金等價物	20,098	41,706
匯率變動對現金及現金等價物的影響	(681)	23
於6月30日的現金及現金等價物	19,744	33,108

經營活動所用現金流量淨額

本集團的經營活動所得現金主要來自貨品銷售。經營活動所得現金流量反映了本年度的除稅前利潤／(虧損)，並就下列各項作出調整：(i)非現金項目，如物業、廠房及設備折舊、預付土地租金折舊、無形資產及其他項目攤銷，該等項目導致營運資金變動前(所用)／所得經營現金；(ii)營運資金變動產生的現金流量的影響，包括存貨、貿易及其他應收款項和貿易及其他應付款項的變動，該等項目變動導致經營活動(所用)／所得現金流量；以及(iii)已收利息收入、已付利息開支及已付所得稅，該等項目導致經營活動(所用)／所得現金淨額。

截至2023年6月30日止六個月，本集團經營活動所用現金淨額約2.2百萬新加坡元，主要反映(i)貿易及其他應收款項增加約2.5百萬新加坡元；(ii)貿易以及應付款項及應計費用減少約5.8百萬新加坡元；及(iii)已付稅項約1百萬新加坡元，被(i)存貨減少約7.6百萬新加坡元；及(ii)已收利息收入約0.1百萬新加坡元部分抵銷。

投資活動所得／(所用)現金流量淨額

投資活動所得／(所用)現金主要與出售投資證券所得款項有關。

截至2023年6月30日止六個月，本集團投資活動所得現金約5.8百萬新加坡元，主要源於：(i)銷售金融工具所得款項約6.4百萬新加坡元；及(ii)部分分派資金盈餘0.8百萬新加坡元，部分被添置物業、廠房及設備約1.3百萬新加坡元所抵銷。

融資活動(所用)／所得現金流量淨額

融資活動所得現金流量包括銀行貸款所得款項及還款、支付租賃負債及支付股息。

截至2023年6月30日止六個月，本集團融資活動所用現金流量淨額約為3.3百萬新加坡元，主要用於：(i)償還銀行貸款約9.5百萬新加坡元；(ii)支付普通股股息約1.4百萬新加坡元；(iii)支付非控股權益股息約1.9百萬新加坡元；(iv)支付租賃負債約0.5百萬新加坡元；及(v)支付銀行貸款及租賃負債的利息約0.5百萬新加坡元，被銀行貸款所得款項淨額約10.5百萬新加坡元抵銷。

流動資產淨值

本集團的流動資產淨值由2022年12月31日約54.9百萬新加坡元減少約1.6百萬新加坡元至2023年6月30日約53.3百萬新加坡元。該減少乃主要由於(i)存貨減少約7.6百萬新加坡元；(ii)計息貸款及借款的流動部分增加約2.1百萬新加坡元；及(iii)現金及現金等價物減少約0.4百萬新加坡元，被(i)貿易應收款項及預付款項、按金及其他應收款項增加約2.3百萬新加坡元；(ii)貿易及其他應付款項以及應計費用減少約5.8百萬新加坡元；及(iii)應付所得稅減少約0.4百萬新加坡元部分抵銷。

資本開支

本集團的資本開支包括與物業、廠房及設備有關的購置成本。截至2023年6月30日止六個月，本集團就收購物業、廠房及設備產生資本開支約1.3百萬新加坡元。本集團以內部資源撥付有關資本開支。

資本及投資承擔

本集團的資本及投資承擔主要與股本投資承擔及收購物業、廠房及設備有關。

於2023年6月30日，本集團於報告期末已訂約但未於財務報表確認的資本及投資開支如下：

2023年6月30日
千新加坡元

已訂約但尚未撥備：

物業、廠房及設備

1,347

投資證券

6,625

7,972

投資證券

約6.6百萬新加坡元的結餘與本集團於一間私募基金的餘下投資承擔有關。

所得款項用途

1. 上市所得款項

董事確認先前於招股章程披露的所得款項擬定用途並無改變。董事會將繼續參考招股章程所披露的所得款項用途，密切監察所得款項的使用情況。

所得款項用途	分配(佔所得款項淨額百分比)	分配(所得款項淨額) (百萬新加坡元)	截至2023年			悉數動用預期時間
			於2022年 12月31日 未動用結餘 (百萬新加坡元)	6月30日 止六個月 動用 (百萬新加坡元)	於2023年 6月30日 未動用金額 (百萬新加坡元)	
擴大產能	40.4%	16.3	—	—	—	不適用
開發和獲取工程及技術知識	29.3%	11.8	—	—	—	不適用
擴大日本、歐洲及美國的 市場營銷活動	17.6%	7.1	5.8	0.05 ⁽¹⁾	5.75	2024年第四季度
加強研發	11.7%	4.7	—	—	—	不適用
一般營運資金	1.0%	0.5	—	—	—	不適用
	100.0%	40.4	5.8	0.05	5.75	

附註：

(1) 當中0.05百萬新加坡元用於日本的市場營銷活動。

悉數動用上市所得款項的預期時間表乃基於董事作出的最佳估計(不包括不可預見的狀況)，並將根據未來市況發展予以調整。

2. 股份認購協議的所得款項

截至2023年6月30日止六個月，股份認購協議的所得款項淨額用於：

所得款項用途	分配(佔所得款項淨額百分比)	分配(所得款項淨額) (百萬新加坡元)	於2022年 12月31日 未動用結餘 (百萬新加坡元)	於 2023年6月30日 止六個月動用 (百萬新加坡元)	於 2023年6月30日 未動用金額 (百萬新加坡元)	悉數動用預期 時間
收購聯營公司	43.0%	2.7	0.1	—	0.1	2023年第四季度
上海光控浦燕可能設立的新私募基金 的日後資金需要	54.0%	3.5	—	—	—	不適用
一般營運資金	3.0%	0.2	—	—	—	不適用
	100.0%	6.4	0.1	—	0.1	

除上文所披露者外，董事並不知悉所得款項用途有任何其他重大變動或延遲。

債務

銀行貸款及其他借款

於2023年6月30日，本集團計息貸款及借款的尚未償還結餘約為22.4百萬新加坡元(2022年12月31日：約21.2百萬新加坡元)。

或然負債

於2023年6月30日，本集團並無任何或然負債、擔保或本集團任何成員公司並無任何重大待決或受威脅的訴訟或申索。

淨負債權益比率

淨負債權益比率等於期末的計息貸款及借款總額(扣除現金及現金等價物)除以期末的權益總額。於2023年6月30日的淨負債權益比率為2.4%(2022年12月31日：1.1%)。

槓桿比率

槓桿比率等於期末的債務總額除以權益總額。債務總額包括銀行貸款及租賃負債。本集團於2023年6月30日的槓桿比率為20.5%(2022年12月31日：17.4%)。

未來重大投資或資本資產計劃

本集團於2023年6月30日並無重大投資的其他具體計劃。

重大投資、收購及出售

本公司、Continuum Technologies與Synesys Technologies Pte. Ltd. (「Synesys」) 分別於2022年1月7日及2022年2月27日訂立認購及股東協議及補充協議(統稱「協議」)，據此，本公司同意按現金代價2,113,725新加坡元認購2,113,725股Continuum Technologies的普通股(相當於約49.0%股權)。Synesys為Continuum Technologies的母公司，Synesys及Continuum Technologies均為獨立第三方。Continuum Technologies於半導體行業擁有生產線束及電纜組件的能力。於2022年3月21日，該等協議項下所有條件達成後已完成。此外，於2023年6月30日，本公司與Synesys訂立股份銷售協議(「2023年股份協議」)，按購買代價15,000新加坡元購買其餘全部2,200,000股Continuum Technologies的股份。於本報告日期，2023年股份協議所載的所有條件達成後已完成，因此Continuum Technologies隨後成為本集團的全資附屬公司。

於2023年6月30日，鑒於新加坡國內市場環境變動影響Liteleaf Pte. Ltd. (「Liteleaf」) 的潛在投資回報，經本公司、Cheng Tsing Liu女士、Shih Ching Yen先生及Liteleaf(統稱「訂約方」)訂立書面互相協定(「互相協定」)，據此，訂約方一致同意就訂約方認購Liteleaf的股份終止日期為2022年9月6日認購協議(「認購協議」)，並免除及解除訂約方於認購協議項下各自未履行的責任，由互相協定的日期起生效。有關進一步詳情，請參閱本公司日期為2022年9月6日及2023年6月30日的公告。

除上文所披露者外，截至2023年6月30日止六個月，並無持有其他重大投資、並無重大收購或出售附屬公司、聯營公司及合營公司。

外匯風險管理

本集團的功能貨幣為新加坡元。本集團主要於新加坡及中國經營，因此經營開支乃以新加坡元及人民幣計值。本集團大部分收益以美元計值及結算。因此，新加坡元、人民幣及美元的匯率波動或對本集團的利潤率及整體經營業績造成重大影響，而匯率波動將產生收益及虧損。本集團通過以美元購買原材料並借入美元短期貸款以滿足短期營運資金需求，對該風險進行一定程度的自然對沖。此外，本集團與我們的銀行訂立一定金額的美元遠期銷售合約。展望將來，本集團預計新加坡元、人民幣及美元的匯率將繼續波動。本集團管理層將繼續監察本集團的外匯風險，並將採取審慎措施以降低貨幣匯兌風險。

資產抵押

於2023年6月30日，本集團並無抵押任何資產。

人力資源

於2023年6月30日，本集團聘有803名僱員。於截至2023年6月30日止六個月產生僱員福利開支約12.4百萬新加坡元。根據適用法律及法規規定，本集團為我們的僱員參與多項當地政府的僱員社會保障計劃。本集團的薪酬政策基於個人表現、表現能力、參與程度、市場可比較資料及本集團業績，對僱員及董事給予獎勵。本集團透過內部及外部培訓提升僱員的專業能力及管理水平。為確保本集團能吸引及挽留有實力的員工，我們會定期對薪酬待遇進行檢討。基於個人及本集團的表現，合資格僱員會獲得表現花紅。除提供具競爭力的薪酬待遇外，本公司已採納購股權計劃，旨在認可合資格僱員的貢獻並挽留合資格僱員繼續為本集團的營運、增長及未來發展效力。我們並無於截至2023年6月30日止六個月經歷任何重大勞工糾紛。

其他資料

股息

除截至2022年12月31日止年度的末期股息已於2023年6月23日支付外，董事會不建議支付截至2023年6月30日止六個月的中期股息。

企業管治守則

本集團承諾制定良好的企業管治常規及程序，以成為透明及負責任的機構，對股東開放及負責。董事會致力遵守企業管治原則，並已採納穩健的企業管治常規，以符合法律及商業標準，重點專注於內部監控、公平披露及向全體股東負責等範疇，以確保本公司所有業務透明及負責。本公司相信有效的企業管治是為其股東創造更高價值的必要因素。董事會將繼續審閱及不時改善本集團的企業管治常規以確保本集團由有效的董事會帶領，藉此優化股東回報。

截至2023年6月30日止六個月，本公司已遵守企業管治守則所有守則條文。

上市發行人董事進行證券交易的標準守則

本公司已採納標準守則作為董事及有關僱工進行證券交易的行為守則。

經本公司向董事作出特定查詢後，除范志榮先生於報告期後獲委任為本公司非執行董事外，所有董事均確認彼等於截至2023年6月30日止六個月已遵守標準守則所載的規定標準。

購買、出售或贖回本公司上市證券

本公司及其附屬公司於截至2023年6月30日止六個月並無購買、出售或贖回本公司任何上市證券。

審核委員會審閱財務資料

本集團截至2023年6月30日止六個月之未經審核中期簡明綜合財務報表已由本公司審核委員會(僅由本公司獨立非執行董事組成)審閱。

董事及主要行政人員於本公司或任何相聯法團股份、相關股份及債權證中的權益及淡倉

於2023年6月30日，董事及本公司主要行政人員於本公司或其任何相聯法團(定義見證券及期貨條例第XV部)的股份、相關股份及債權證中，擁有根據證券及期貨條例第XV部第7及8分部已知會本公司及聯交所的權益及淡倉(包括根據證券及期貨條例有關條文彼等被當作或被視為擁有的權益及淡倉)，或記錄於根據證券及期貨條例第352條須存置的登記冊內的權益及淡倉，或根據標準守則須另行知會本公司及聯交所的權益及淡倉如下：

於股份的好倉：

董事姓名	權益性質	股份數目 ⁽¹⁾	概約持股百分比 (%)
羅建華先生	實益擁有人	9,094,000 (L)	0.99
林國財先生 ⁽²⁾	實益擁有人；配偶權益	304,425,246 (L)	33.08
杜曉堂先生 ⁽³⁾	實益擁有人；受控法團權益	13,038,000 (L)	1.42
林欽銘先生	實益擁有人	23,992,000 (L)	2.61
鄭金呷先生 ⁽⁴⁾	實益擁有人；受控法團權益	7,110,000 (L)	0.77

附註：

- (1) 「L」指該人士所持股份的好倉。
- (2) 該等股份包括林國財先生直接持有的286,277,246股股份及符皓玉女士直接持有的18,148,000股股份。符皓玉女士為林國財先生的配偶。因此，根據證券及期貨條例，林國財先生被視為或當作擁有本身及符皓玉女士所持股份的權益。
- (3) 該等股份包括杜曉堂先生直接持有的88,000股及透過Sino Expo Holdings Limited (「Sino Expo」)持有的12,950,000股股份。Sino Expo由杜曉堂先生擁有100%。杜曉堂先生亦為Sino Expo的唯一董事。因此，根據證券及期貨條例，杜曉堂先生被視為或當作擁有Sino Expo所持股份的權益。
- (4) 該等股份包括鄭金呷先生直接持有的5,844,000股及透過Shirnell Trading Pte Ltd (「Shirnell Trading」)持有的1,266,000股股份。Shirnell Trading由鄭金呷先生擁有100%。因此，根據證券及期貨條例，鄭金呷先生被視為或當作擁有Shirnell Trading所持股份的權益。

其他資料

於本公司相關股份的權益：

董事姓名	權益性質	根據購股權計劃 授予的購股權 所涉及的股份數目	按本公司現有已發行 股本計算根據購股權 計劃授予的該等購股 權的概約持股百分比 (%)
林先生	實益擁有人	920,000	0.10
杜曉堂先生	實益擁有人	920,000	0.10
林欽銘先生	實益擁有人	750,000	0.08
鄭金呷先生	實益擁有人	1,500,000	0.16
Henry Lee Wong先生	實益擁有人	1,500,000	0.16

除上文所披露者及如本報告「購股權計劃」一節所披露本公司於2018年6月27日已採納的購股權計劃外，就董事所深知，於2023年6月30日，本公司董事概無於本公司或其任何相聯法團(定義見證券及期貨條例第XV部)的股份、相關股份或債權證中，擁有任何根據證券及期貨條例第XV部第7及8分部須知會本公司及聯交所的權益及／或淡倉(包括根據證券及期貨條例有關條文彼等被當作或被視為擁有的權益及淡倉)，或須記錄於根據證券及期貨條例第352條所指的登記冊內的權益及／或淡倉，或根據標準守則須另行知會本公司及聯交所的權益及／或淡倉。根據購股權計劃授出購股權的詳情於下文「購股權計劃」一節披露。

主要股東及其他人士於股份及相關股份的權益及淡倉

於2023年6月30日，據董事所知悉，按本公司根據證券及期貨條例第336條所存置登記冊內的記錄，下列人士（董事或本公司主要行政人員除外）於股份或相關股份中擁有根據證券及期貨條例第XV部第2及3分部條文須向本公司披露的權益或淡倉：

於股份的好倉：

董事姓名／名稱	權益性質	股份數目 ⁽¹⁾	概約持股百分比 (%)
符皓玉女士 ⁽²⁾	實益擁有人；配偶權益	304,425,246 (L)	33.08
鑽裕環球有限公司 ⁽³⁾	實益擁有人	262,084,380 (L)	28.48
China Everbright Venture Capital Limited ⁽³⁾	受控法團權益	262,084,380 (L)	28.48
中國光大控股有限公司 ⁽³⁾	受控法團權益	263,070,380 (L)	28.58
Honorich Holdings Limited ⁽⁴⁾	受控法團權益	263,070,380 (L)	28.58
中國光大集團有限公司 ⁽⁴⁾	受控法團權益	263,070,380 (L)	28.58
中國光大集團股份公司 ⁽⁴⁾	受控法團權益	263,070,380 (L)	28.58
中央匯金投資有限責任公司 ⁽⁵⁾	受控法團權益	263,070,380 (L)	28.58
Unitras (H.K.) Limited ⁽⁶⁾	實益擁有人	56,498,768 (L)	6.14
Joyce S. Kerr女士 ⁽⁶⁾	受控法團權益	56,498,768 (L)	6.14
Bradley Fraser Kerr先生 ⁽⁶⁾	配偶權益	56,498,768 (L)	6.14

附註：

- (1) 「L」指該人士所持股份的好倉。
- (2) 該等股份包括符皓玉女士（「符女士」）直接持有的18,148,000股股份及本公司執行董事兼行政總裁林國財先生（「林先生」）直接持有的286,277,246股股份。林國財先生為符皓玉女士的配偶。因此，根據證券及期貨條例，符皓玉女士被視為或當作擁有本身及林國財先生所持股份的權益，而林國財先生被視為或當作擁有本身及符皓玉女士所持股份的權益。
- (3) 中國光大控股有限公司持有China Everbright Venture Capital Limited全部已發行股本100%；而China Everbright Venture Capital Limited持有鑽裕環球有限公司全部已發行股本100%。中國光大控股有限公司亦持有中國光大財務投資有限公司全部已發行股本100%，而中國光大財務投資有限公司持有本公司986,000股股份。因此，根據證券及期貨條例，China Everbright Venture Capital Limited被視為擁有鑽裕環球有限公司所持股份的權益及中國光大控股有限公司被視為擁有鑽裕環球有限公司及中國光大財務投資有限公司所持股份的權益。
- (4) 中國光大集團股份公司持有中國光大集團有限公司全部已發行股本的100%；中國光大集團有限公司持有Honorich Holdings Limited及光大投資管理有限公司全部已發行股本的100%；而Honorich Holdings Limited持有中國光大控股有限公司全部已發行股本約49.39%；而光大投資管理有限公司持有中國光大控股有限公司全部已發行股本約0.35%。因此，根據證券及期貨條例，中國光大集團股份公司、中國光大集團有限公司及Honorich Holdings Limited各自被視為擁有中國光大控股有限公司所持股份的權益。
- (5) 中央匯金投資有限責任公司由中國國務院間接全資擁有，持有中國光大集團股份公司約63.16%股權。因此，根據證券及期貨條例，中央匯金投資有限責任公司被視為擁有中國光大集團股份公司所持股份的權益。
- (6) Unitras (H.K.) Limited由Joyce S. Kerr女士（「Kerr女士」）全資擁有。因此，根據證券及期貨條例，Kerr女士被視為或當作擁有Unitras (H.K.) Limited所持股份的權益。Kerr女士為Bradley Fraser Kerr先生（「Kerr先生」）的配偶，因此Kerr先生被視為或當作於Kerr女士持股份中擁有權益。

於本公司相關股份的權益：

股東姓名	權益性質	根據購股權計劃	根據購股權計劃
		授出購股權所涉及的股份數目	授出購股權佔本公司現有已發行股本之概約持股百分比(%)
符皓玉女士	配偶權益	920,000	0.10

除上文所披露者及本報告「購股權計劃」一節所披露本公司於2018年6月27日所採納之購股權計劃外，於2023年6月30日，董事並不知悉任何人士(並非本公司董事或主要行政人員)於本公司股份或相關股份中擁有根據證券及期貨條例第XV部第2及3分部條文須予披露的權益或淡倉，或根據證券及期貨條例第336條須記入該條所指登記冊的權益或淡倉。

購股權計劃

本公司設有一項購股權計劃(「該計劃」)，旨在向對本集團業務成功作出貢獻之合資格參與者提供激勵及獎勵。該計劃的合資格參與者包括董事會全權認為對本集團將作出貢獻或已作出貢獻的(1)本公司或其任何附屬公司的任何全職或兼職僱員、行政人員或職員；(2)本公司或其任何附屬公司的任何董事(包括執行董事、非執行董事及獨立非執行董事)；及(3)任何顧問(專業或其他)、諮詢人、供應商、客戶、代理及有關其他人士。該計劃於2018年6月27日起生效，除非以其他方式取消或修訂，否則該計劃自該日起計10年內維持有效。

該計劃項下現時獲准授出而尚未行使之購股權最高數目，於行使時相等於緊隨本公司日期為2018年7月18日的上市完成後本公司已發行股份的10%(即83,935,132股股份)，惟就此而言不包括根據該計劃(或本公司任何其他購股權計劃)條款已失效的購股權原可發行的股份。該計劃各合資格參與者於直至及包括授予日期起計任何12個月期間內根據購股權可獲發行之最高股份數目以本公司於任何時間已發行股份的1%為限。凡進一步授出超逾此限額的購股權，必須於股東大會上獲股東批准。

凡向本公司董事、主要行政人員或主要股東或彼等之任何聯繫人授出購股權，必須經本公司獨立非執行董事事先批准。此外，於過去12個月(包括授出日期)內向本公司之主要股東或獨立非執行董事或彼等之任何聯繫人授出任何購股權，而有關數額超逾本公司已發行相關股份類別的0.1%，則必須於股東大會上獲股東事先批准。

授出購股權的要約可能於承授人支付象徵式代價合共1港元後自要約日期起計30日內獲接納。所授出購股權的行使期可由董事釐定，於歸屬期後開始及於購股權要約日期起不遲於五年當日或該計劃屆滿日期(以較早者為準)終止。

購股權的行使價由董事釐定，但不可低於以下的最高者：(i)本公司股份於授出購股權日期在香港聯交所的收市價；(ii)本公司股份於緊接授出購股權日期前五個交易日在香港聯交所的平均收市價；及(iii)授出購股權日期前兩個月的成交量加權平均價。購股權並無賦予持有人收取股息或於股東大會上投票的權利。

於2021年6月1日，本公司向董事及高級管理層授出購股權，以認購合共18,500,000股普通股，行使價為每股股份1.00港元。股份於緊接授予日期(即2021年5月31日)前的收市價為每股股份0.74港元。於所示期間，該計劃項下尚未行使的購股權如下：

	授予日期	歸屬時間表	行使價 (港元)	於2023年 1月1日的		於期內變動情況		購股權於董 事會公佈 本集團截至 2022年12月 31日止年度 經審核綜合 財務業績當 日失效後的 購股權數目
				購股權數目	已失效	已註銷/ 已行使/ 已授出	購股權數目	
董事及主要行政人員								
林國財先生	2021年6月1日	第1批	1.00	2,000,000	2,000,000	—	—	—
		第2批	1.00	1,000,000	1,000,000	—	—	—
鄭金呷先生	2021年6月1日	第1批	1.00	2,000,000	2,000,000	—	—	—
		第2批	1.00	1,000,000	1,000,000	—	—	—
杜曉堂先生	2021年6月1日	第1批	1.00	1,666,000	1,666,000	—	—	—
		第2批	1.00	834,000	834,000	—	—	—
林欽銘先生	2021年6月1日	第1批	1.00	1,000,000	1,000,000	—	—	—
		第2批	1.00	500,000	500,000	—	—	—
董事及主要行政人員總計				10,000,000	10,000,000	—	—	—
高級管理層	2021年6月1日	第1批	1.00	5,666,000	5,666,000	—	—	—
		第2批	1.00	2,834,000	2,834,000	—	—	—
總計				18,500,000	18,500,000	—	—	—

購股權的歸屬時間表應根據以下日期分兩批歸屬：

- 第1批：應於董事會公告本集團2022財政年度的經審核綜合財務業績當日歸屬。
- 第2批：應於董事會公告本集團2023財政年度的經審核綜合財務業績當日歸屬。

購股權應自歸屬時間表起直至2026年5月31日止可予行使，惟須待達成與本集團相關的若干績效目標，方可作實。績效目標由董事會釐定並於各承授人各自的授予信函中載明。承授人須待達成2021年及2022年若干績效目標後方可行使購股權。2021年的績效目標已實現，但2022年的績效目標並未實現。因此，根據購股權的歸屬條件，未歸屬的購股權將不可行使，並繼而於董事會宣佈本集團截至2022年12月31日止年度的經審核綜合財務業績當日失效，導致購股權開支撇減。

於2023年1月1日，根據購股權計劃的計劃授權限額，65,435,132股股份可供於未來授出。隨購股權於董事會公佈本集團截至2022年12月31日止年度經審核綜合財務業績日期失效後，根據購股權計劃的計劃授權限額，83,935,132股股份可供於未來授出。

其他資料

於2023年5月25日，本公司向董事及高級管理層授出購股權，以認購合共8,340,000股普通股，行使價為每股股份0.300港元。假設截至2023年6月30日尚未行使的8,340,000份購股權已獲悉數行使，則相應已發行的8,340,000股普通股佔截至2023年6月30日止六個月已發行普通股加權平均數920,393,394股的0.91%。股份於授予日期的收市價為每股股份0.230港元，而股份於緊接授予日期前(即2023年5月24日)的收市價則為每股股份0.245港元。於2023年5月25日授出購股權後，於2023年6月30日，根據購股權計劃的計劃授權限額，仍有75,595,132股股份可供於未來授出。於所示期間，該計劃項下尚未行使的購股權如下：

董事及主要行政人員	授予日期	歸屬時間表	行使價 (港元)	於2023年 5月25日的 購股權數目	於期內的 變動情況	
					已授出/ 已註銷/ 已行使/ 已失效	於2023年 6月30日的 購股權數目
林國財先生	2023年5月25日	第1批	0.300	306,000	—	306,000
		第2批	0.300	306,000	—	306,000
		第3批	0.300	308,000	—	308,000
鄭金呷先生	2023年5月25日	第1批	0.300	500,000	—	500,000
		第2批	0.300	500,000	—	500,000
		第3批	0.300	500,000	—	500,000
杜曉堂先生	2023年5月25日	第1批	0.300	306,000	—	306,000
		第2批	0.300	306,000	—	306,000
		第3批	0.300	308,000	—	308,000
林欽銘先生	2023年5月25日	第1批	0.300	250,000	—	250,000
		第2批	0.300	250,000	—	250,000
		第3批	0.300	250,000	—	250,000
Henry Lee Wong先生*	2023年5月25日	第1批	0.300	500,000	—	500,000
		第2批	0.300	500,000	—	500,000
		第3批	0.300	500,000	—	500,000
董事及主要行政人員總計				5,590,000	—	5,590,000
高級管理層	2023年5月25日	第1批	0.300	914,000	—	914,000
		第2批	0.300	914,000	—	914,000
		第3批	0.300	922,000	—	922,000
總計				8,340,000	—	8,340,000

* Henry Lee Wong先生獲委任為林欽銘先生的替任董事。

購股權的歸屬時間表應根據以下日期分三批歸屬：

歸屬日期	可供行使的購股權最高數目
2024年5月25日	2,776,000 (第1批)
2025年5月25日	2,776,000 (第2批)
2026年5月25日	2,788,000 (第3批)

購股權應自相關歸屬日期起直至2028年5月24日(包括首尾兩日)止期間可予行使。本次購股權授出為一次性授出，作為本公司於2021年的表現的認可，而該購股權授出不設績效目標。

截至2023年6月30日止六個月已授出以權益結算的購股權的公平值14,730新加坡元乃於授予日期使用二項式模型估計，並計及購股權獲授出的條款及條件。下表載列所用模型的輸入數據：

本集團及本公司 截至2023年 6月30日止六個月	
股息收益率(%)	6%
預期波幅(%)	44%
無風險利率(%)	3.6%
購股權預期年期(年)	5

購股權預期年期乃基於當前預測，其未必表明可能發生的行使模式。預期波幅反映與購股權年期相似期間內的歷史波幅所表明未來趨勢之假設，其未必為實際結果。

計量公平值時並未納入已授出購股權的其他特徵。

董事履歷變更

自2023年8月21日起，王毅喆先生已辭任本公司非執行董事及范志榮先生已獲委任為本公司非執行董事。有關詳情，請參閱本公司日期為2023年8月21日有關本公司非執行董事之變更的公告。

除上文披露者外，於刊發本公司截至2022年12月31日止年度報告後，本公司並不知悉董事履歷出現任何其他變更而須根據上市規則第13.51(B)(1)條予以披露。

承董事會命
精技集團有限公司*
執行董事兼行政總裁
林國財

香港，2023年8月18日

中期簡明綜合全面收入表

截至6月30日止六個月

	附註	2023年 (未經審核) 千新加坡元	2022年 (未經審核) 千新加坡元
收益	4	44,336	71,410
銷售成本		(40,824)	(59,245)
毛利		3,512	12,165
其他收入及收益	5	3,520	1,033
銷售及市場推廣開支		(1,210)	(1,830)
一般及行政開支		(5,487)	(6,745)
其他開支	6	—	(840)
財務成本		(488)	(273)
應佔聯營公司業績		(245)	(252)
除稅前(虧損)/利潤	7	(398)	3,258
所得稅開支	8	(1,115)	(562)
期間(虧損)/利潤		(1,513)	2,696
其他全面收入：			
其後可能重新分類至損益的項目			
海外業務換算的匯兌差額		(2,826)	(1,702)
其後不會重新分類至損益的項目			
按公平值計入其他全面收入的投資證券的公平值變動		(5,387)	(4,323)
期間全面收入總額		(9,726)	(3,329)
以下各方應佔期間(虧損)/利潤：			
母公司權益持有人		(1,837)	2,617
非控股權益		324	79
		(1,513)	2,696
以下各方應佔期間全面收入總額：			
母公司權益持有人		(9,574)	(3,081)
非控股權益		(152)	(248)
		(9,726)	(3,329)
母公司權益持有人應佔每股(虧損)/盈利：			
基本及攤薄(新加坡分)	9	(0.20)	0.28

中期簡明綜合財務狀況表

	附註	於2023年 6月30日 (未經審核) 千新加坡元	於2022年 12月31日 (經審核) 千新加坡元
非流動資產			
物業、廠房及設備	11	23,879	24,675
使用權資產		5,989	5,803
無形資產		139	194
投資證券	12	20,155	30,957
於聯營公司的投資	13	13,751	14,362
遞延稅項資產		440	664
物業、廠房及設備墊款		820	764
非流動資產總值		65,173	77,419
流動資產			
存貨	14	46,082	53,699
貿易應收款項	15	17,346	15,151
預付款項、按金及其他應收款項	16	2,815	2,547
現金及現金等價物	17	19,744	20,098
流動資產總值		85,987	91,495
流動負債			
貿易應付款項	18	11,057	15,441
其他應付款項及應計費用	19	6,229	7,682
保修撥備		96	88
計息貸款及借款	20	14,851	12,763
應付所得稅		231	617
流動負債總額		32,464	36,591
流動資產淨值		53,523	54,904
非流動負債			
計息貸款及借款	20	7,567	8,485
遞延稅項負債		1,838	1,536
非流動負債總額		9,405	10,021
資產淨值		109,291	122,302
權益			
股本	21	91,293	91,293
儲備		4,235	15,191
母公司權益持有人應佔權益		95,528	106,484
非控股權益		13,763	15,818
權益總額		109,291	122,302

中期簡明綜合權益變動表

本集團	股本	法定儲備	匯兌儲備	公平值 調整儲備	購股權 儲備	保留利潤	儲備總額	母公司權益		非控股 權益	權益總額
	(附註21)							擁有人應佔	權益總額		
	千新加坡元	千新加坡元	千新加坡元	千新加坡元	千新加坡元	千新加坡元	千新加坡元	千新加坡元	千新加坡元	千新加坡元	千新加坡元
2023年6月30日											
於2023年1月1日	91,293	1,985	(2,862)	5,388	—	10,680	15,191	106,484	15,818	122,302	
期間虧損	—	—	—	—	—	(1,837)	(1,837)	(1,837)	324	(1,513)	
期間其他全面收入：	—	—	—	—	—	—	—	—	—	—	—
海外業務換算的	—	—	—	—	—	—	—	—	—	—	—
匯兌差額	—	—	(2,350)	—	—	—	(2,350)	(2,350)	(475)	(2,825)	
按公平值計入其他全面	—	—	—	—	—	—	—	—	—	—	—
收入的投資證券的	—	—	—	—	—	—	—	—	—	—	—
公平值變動	—	—	—	(5,388)	—	—	(5,388)	(5,388)	—	(5,388)	
期間全面收入總額	—	—	(2,350)	(5,388)	—	(1,837)	(9,575)	(9,575)	(151)	(9,726)	
非控股權益出資	—	—	—	—	—	—	—	—	—	—	—
轉撥至法定儲備	—	—	—	—	—	—	—	—	—	—	—
就普通股支付股息	—	—	—	—	—	(1,381)	(1,381)	(1,381)	—	(1,381)	
向非控股股東支付股息	—	—	—	—	—	—	—	—	(1,904)	(1,904)	
於2023年6月30日 (未經審核)	91,293	1,985	(5,212)	—	—	7,462	4,235	95,528	13,763	109,291	
2022年6月30日											
於2022年1月1日	91,293	1,365	3,188	6,067	55	11,455	22,130	113,423	14,875	128,298	
期間利潤	—	—	—	—	—	2,617	2,617	2,617	79	2,696	
期間其他全面收入：	—	—	—	—	—	—	—	—	—	—	—
海外業務換算的	—	—	—	—	—	—	—	—	—	—	—
匯兌差額	—	—	(1,375)	—	—	—	(1,375)	(1,375)	(327)	(1,702)	
按公平值計入其他全面	—	—	—	—	—	—	—	—	—	—	—
收入的投資證券的	—	—	—	—	—	—	—	—	—	—	—
公平值變動	—	—	—	(4,323)	—	—	(4,323)	(4,323)	—	(4,323)	
期間全面收入總額	—	—	(1,375)	(4,323)	—	2,617	(3,081)	(3,081)	(248)	(3,329)	
購股權開支	—	—	—	—	(55)	—	(55)	(55)	—	(55)	
非控股權益出資	—	—	—	—	—	—	—	—	546	546	
就普通股支付股息	—	—	—	—	—	(4,786)	(4,786)	(4,786)	—	(4,786)	
向非控股股東支付股息	—	—	—	—	—	—	—	—	(822)	(822)	
於2022年6月30日 (未經審核)	91,293	1,365	1,813	1,744	—	9,286	14,208	105,501	14,351	119,852	

中期簡明綜合現金流量表

	截至6月30日止六個月	
	2023年 (未經審核) 千新加坡元	2022年 (未經審核) 千新加坡元
經營活動所得現金流量：		
除稅前(虧損)/利潤	(398)	3,258
調整：		
物業、廠房及設備折舊	1,444	1,534
使用權資產折舊	592	552
無形資產攤銷	55	104
添置保修撥備	9	32
存貨報廢撥備/(撇銷)	10	(51)
出售物業、廠房及設備收益	(6)	(43)
出售投資證券收益	(1,043)	—
財務成本	488	273
利息收入	(107)	(215)
計入損益的投資證券的公平值(收益)/虧損淨額	(1,458)	840
應佔聯營公司業績	245	252
購股權開支	—	(55)
淨外匯差額	(443)	(682)
營運資金變動前的經營現金流量	(612)	5,799
存貨減少/(增加)	7,607	(6,788)
貿易應收款項(增加)/減少	(2,195)	4,793
預付款項、按金及其他應收款項(增加)/減少	(269)	1,739
貿易應付款項減少	(4,384)	(8,219)
其他應付款項及應計費用以及保修撥備減少	(1,453)	(4,277)
經營所用現金流量	(1,306)	(6,953)
已收利息收入	107	215
已付所得稅	(977)	(747)
經營活動所用現金流量淨額	(2,176)	(7,485)
投資活動所得現金流量：		
購置物業、廠房及設備	(1,284)	(1,950)
出售物業、廠房及設備的所得款項	6	43
出售/(購買)投資證券	6,352	(4,155)
購買聯營公司股權	—	(2,114)
收取投資證券股息	804	111
出售/(添置)無形資產	22	(200)
物業、廠房及設備墊款增加	(56)	(16)
投資活動所得/(所用)現金流量淨額	5,844	(8,281)

中期簡明綜合現金流量表

截至6月30日止六個月

2023年
(未經審核)
千新加坡元

2022年
(未經審核)
千新加坡元

融資活動所得現金流量：

支付租賃負債的本金部分	(543)	(525)
支付租賃負債的利息部分	(114)	(12)
銀行貸款所得款項	10,507	14,963
償還銀行貸款	(9,535)	(1,958)
償還銀行貸款利息	(371)	(261)
就普通股支付股息	(1,381)	(4,786)
向非控股股東支付股息	(1,904)	(822)
非控股權益出資	—	546

融資活動(所用)/所得現金流量淨額

(3,341) 7,145

現金及現金等價物增加/(減少)淨額

327 (8,621)

期初現金及現金等價物

20,098 41,706

匯率變動對現金及現金等價物的影響

(681) 23

期末現金及現金等價物

19,744 33,108

1. 公司資料

精技集團有限公司*（「本公司」）為於新加坡註冊成立的有限公司及於聯交所主板上市。

本公司的註冊辦事處及營業地點為1 Changi North Street 1, Singapore 498789。

本公司及其附屬公司主要從事(i)電子行業的合約製造、設計、工程及組裝；(ii)自動化機器、儀器、系統及設備的設計、製造及銷售；及(iii)基金管理服務以及進行股本證券及基金的投資業務。

本公司於新加坡經營及其附屬公司於中國、菲律賓及日本經營。此外，我們於2022年10月訂立一項協議以於馬來西亞馬六甲收購一間廠房，及我們因收購Continuum Technologies而於馬來西亞柔佛擁有另一間廠房。

2. 編製基準及本集團會計政策的變動

(i) 編製基準

未經審核中期簡明綜合財務報表乃按照國際會計準則理事會（「國際會計準則理事會」）頒佈的國際會計準則（「國際會計準則」）第34號*中期財務報告*及上市規則的適用披露條文所編製。

未經審核中期簡明綜合財務報表並不包括年度財務報表所需的一切資料及披露，並應與本集團於2022年12月31日的年度綜合財務報表一併閱讀。

除非另有說明，未經審核中期簡明綜合財務報表以新加坡元（新加坡元）呈列，所有價值已取整至最接近的千位數（千新加坡元）。

(ii) 本集團採納的新訂準則、詮釋及修訂

編製未經審核中期簡明綜合財務報表所採納的會計政策與編製本集團截至2022年12月31日止年度之年度綜合財務報表所遵循者一致，惟採納於2023年1月1日起生效之新訂準則除外。本集團並無提早採納已頒佈但尚未生效的任何其他準則、詮釋或修訂。

若干修訂於2023年首次應用，惟不會對本集團的未經審核中期簡明綜合財務報表產生影響。

3. 經營分部資料

就管理目的而言，本集團根據產品或服務組織業務單位，有以下三個可呈報經營分部：

- i) 電子製造服務分部（「電子製造服務」）專注於為原始設備製造商製造成套機器、子系統及部件。電子製造服務分部主要產品包括劃片機及研磨機等成套機器和工件固定器、滑塊系統及料盒處理器等子系統。
- ii) 原始設計製造分部（「原始設計製造」）分為自動化設備部及精密工具部，設計及製造主要用於半導體後段設備行業的本集團自有「Kinergy」品牌專利自動化設備、精密工具及部件。原始設計製造分部的主要產品包括自動框架裝載機等設備、封裝模組和模具等精密工具以及部件。

3. 分部資料(續)

iii) 投資，主要從事提供基金管理服務以及進行有關股本證券及基金的投資業務。

本集團的主要經營決策者為行政總裁，負責審閱所售主要類別產品／所提供服務的收益及業績，以分配資源及評估分部業績。經營分部的會計政策即本集團會計政策。分部業績乃根據可呈報分部利潤(即計量經調整毛利)評估。由於經營分部對本集團資產及負債的分析毋須定期提交予主要經營決策者審閱，因此並無披露相關分析。

按業務分部劃分的收益明細

下表列載於截至2023年及2022年6月30日止六個月按業務分部劃分之收益：

	截至6月30日止六個月			
	2023年 (未經審核)		2022年 (未經審核)	
	千新加坡元	%	千新加坡元	%
電子製造服務	36,298	81.9	63,425	88.8
原始設計製造	6,784	15.3	6,373	8.9
投資	1,254	2.8	1,612	2.3
	44,336	100.0	71,410	100.0

地區資料

下表列載於截至2023年及2022年6月30日止六個月按地區劃分之收益。謹請留意明細數字按客戶地區劃分。我們的客戶(尤其是跨國公司)可能選擇在不同地區的辦事處發出訂單，而使用產品的地點可能不同於客戶所在的地區。

	截至6月30日止六個月			
	2023年 (未經審核)		2022年 (未經審核)	
	千新加坡元	%	千新加坡元	%
新加坡	24,490	55.2	50,803	71.1
中國內地	6,899	15.6	6,758	9.5
美國	3,734	8.4	5,823	8.2
菲律賓	3,648	8.2	2,260	3.2
日本	2,530	5.7	1,797	2.5
其他國家	3,035	6.9	3,969	5.5
	44,336	100.0	71,410	100.0

4. 收益 收益明細

貨品或服務類別	電子製造服務		原始設計製造		投資		收益總額	
	2023年	2022年	2023年	2022年	2023年	2022年	2023年	2022年
	千新加坡元	千新加坡元	千新加坡元	千新加坡元	千新加坡元	千新加坡元	千新加坡元	千新加坡元
				截至6月30日止六個月				
				(未經審核)				
銷售貨品	35,996	63,139	6,784	6,373	—	—	42,780	69,512
提供服務	302	286	—	—	1,254	1,612	1,556	1,898
	36,298	63,425	6,784	6,373	1,254	1,612	44,336	71,410
轉讓貨品或服務時間								
於某一時間點	36,298	63,425	6,784	6,373	—	—	43,082	69,798
於一段時間內	—	—	—	—	1,254	1,612	1,254	1,612
	36,298	63,425	6,784	6,373	1,254	1,612	44,336	71,410

5. 其他收入及收益

	截至6月30日止六個月	
	2023年 (未經審核) 千新加坡元	2022年 (未經審核) 千新加坡元
其他收入		
銀行利息收入	107	215
政府補助 ^(a)	194	299
股息收入	36	111
以公平值計量且其計入損益之投資證券公平值收益淨額	1,459	—
其他	282	—
	2,078	625
收益		
淨外匯差額	393	365
出售投資之收益	1,043	—
出售物業、廠房及設備之收益	6	43
	1,442	408
	3,520	1,033

(a) 該金額為來自新加坡及中國政府部門各項支援計劃取得的補助，主要旨在(i)保障當地市民的就業狀況；(ii)提供現金流量支援及協助當地公司於Covid-19疫情期間挽留其當地僱員；及(iii)鼓勵業務發展。概無有關該等補貼的未達成條件及其他或然情況。

6. 其他開支

	截至6月30日止六個月	
	2023年 (未經審核) 千新加坡元	2022年 (未經審核) 千新加坡元
按公平值計入損益的投資證券的公平值虧損淨額	—	840

7. 除稅前(虧損)/利潤

本集團除稅前(虧損)/利潤乃於扣除/(計入)下列各項後得出：

	截至6月30日止六個月	
	2023年 (未經審核) 千新加坡元	2022年 (未經審核) 千新加坡元
存貨成本	27,939	47,419
物業、廠房及設備折舊	1,444	1,534
使用權資產折舊	592	552
無形資產攤銷	55	104
研發開支	1,024	1,765
短期租賃	239	34
核數師酬金	164	188
專業費用	180	189
僱員福利開支(不包括董事及行政總裁薪酬)：		
— 工資及薪金	10,308	11,557
— 退休金計劃供款	1,663	1,701
添置保修撥備	—	32
淨外匯差額	(393)	(366)
政府補助	(194)	(299)
出售物業、廠房及設備之收益	(6)	(43)
存貨報廢撥備/(撇銷)	10	(51)
銀行利息收入	(107)	(215)

8. 所得稅開支

截至2023年及2022年6月30日止六個月的所得稅開支的主要組成部分如下：

	截至6月30日止六個月	
	2023年 (未經審核) 千新加坡元	2022年 (未經審核) 千新加坡元
即期所得稅	1,106	552
過往年度撥備不足	9	10
所得稅開支	1,115	562

9. 母公司權益持有人應佔每股(虧損)/盈利

每股基本(虧損)/盈利金額乃根據母公司權益持有人應佔六個月(虧損)/盈利及於截至2023年及2022年6月30日止期間已發行普通股加權平均數920,393,394股作計算。

由於截至2023年及2022年6月30日止期間本集團並無已發行潛在可攤薄普通股，故所呈列截至2023年及2022年6月30日止六個月的每股基本(虧損)/盈利金額並未就攤薄予以調整。

下表列載計算每股基本及攤薄(虧損)/盈利所使用的收入及股份數據：

	截至6月30日止六個月	
	2023年 (未經審核) 千新加坡元	2022年 (未經審核) 千新加坡元
(虧損)/盈利		
母公司權益持有人應佔期間(虧損)/利潤	(1,837)	2,617
	於6月30日	
	2023年	2022年
股份數目		
普通股加權平均數	920,393,394	920,393,394
母公司權益持有人應佔每股(虧損)/盈利 基本及攤薄(新加坡分)	(0.20)	0.28

10. 股息

	截至6月30日止六個月	
	2023年 (未經審核) 千新加坡元	2022年 (未經審核) 千新加坡元
於報告期間宣派及派付：		
普通股股息：		
— 2022年末期免息(一級)股息：每股0.15新加坡分 (2021年：每股0.52新加坡分)	1,381	4,786
建議但未確認為負債		
普通股股息：		
— 2023年中期免息(一級)股息：(2022年：無)	—	—

11. 物業、廠房及設備

於截至2023年6月30日止六個月，本集團以代價約1,284,000新加坡元(截至2022年6月30日止六個月：1,950,000新加坡元)收購物業、廠房及設備，包括在建工程約597,000新加坡元(截至2022年6月30日止六個月：1,319,000新加坡元)。

賬面值為零(截至2022年6月30日止六個月：零)的物業、廠房及設備已於截至2023年6月30日止六個月出售，出售收益為約6,000新加坡元(截至2022年6月30日止六個月：43,000新加坡元)。

12. 投資證券

	2023年 6月30日 (未經審核) 千新加坡元	2022年 12月31日 (經審核) 千新加坡元
按公平值計入損益		
— 無報價股本投資	16,729	17,366
— 已報價股本投資	3,426	4,041
按公平值計入其他全面收入		
— 無報價股本投資	—	9,550
	20,155	30,957

13. 於聯營公司的投資

本集團於聯營公司的投資概述如下：

	2023年 6月30日 (未經審核) 千新加坡元	2022年 12月31日 (經審核) 千新加坡元
Continuum Technologies	1,200	1,784
南通智造基金	9,199	8,729
南陽基金	3,317	3,421
Liteleaf Pte Ltd.	35	428
	13,751	14,362

13. 於聯營公司的投資(續)

本集團主要聯營公司詳情如下：

聯營公司名稱	註冊／經營地點	主要業務	本集團應佔所有權權益百分比	
			2023年 6月30日	2022年 12月31日
透過本公司持有：				
Continuum Technologies ⁽¹⁾	新加坡	生產電線及電纜組件及線束以及與電子有關的工業設計服務	49%	49%
Liteleaf Pte Ltd.	新加坡	生產農場設備及農場營運	8% ⁽²⁾	49%
透過本公司附屬公司持有：				
南通智造基金	中國	私人股本投資	20%	20%
南陽基金	中國	私人股本投資	20%	20%

(1) Continuum Technologies於報告期間為聯營公司並隨後於2023年6月30日後至截至本公告日期成為本集團的全資附屬公司。有關進一步詳情，請參閱本報告「重大投資、收購及出售」一節。

(2) 由於本公司的一名董事為Liteleaf的董事會成員，儘管本集團僅擁有Liteleaf 8%的權益，Liteleaf仍被視為本集團的主要聯營公司之一。

14. 存貨

	2023年 6月30日 (未經審核) 千新加坡元	2022年 12月31日 (經審核) 千新加坡元
原材料	34,292	37,824
在製品	4,720	5,811
製成品	7,070	10,064
存貨總額(以成本與可變現淨值的較低者為準)	46,082	53,699

15. 貿易應收款項

於報告期末，基於發票日期並已扣除撥備的貿易應收款項賬齡分析如下：

	2023年 6月30日 (未經審核) 千新加坡元	2022年 12月31日 (經審核) 千新加坡元
— 0至30天	6,425	7,180
— 31至60天	5,654	5,791
— 61至90天	3,264	1,169
— 超過90天	2,003	1,011
	17,346	15,151

16. 預付款項、按金及其他應收款項

	2023年 6月30日 (未經審核) 千新加坡元	2022年 12月31日 (經審核) 千新加坡元
向供應商墊款	815	742
按金	499	500
預付商品及服務稅(「商品及服務稅」)/增值稅(「增值稅」)	444	593
預付款項	396	292
匯兌票據	372	183
其他應收款項	289	237
	2,815	2,547

17. 現金及現金等價物

下表載列我們於各所示日期的現金及現金等價物明細：

	2023年 6月30日 (未經審核) 千新加坡元	2022年 12月31日 (經審核) 千新加坡元
現金及銀行結餘	15,074	11,290
短期存款	4,670	8,808
	19,744	20,098
以人民幣計值	12,199	14,281
以美元計值	5,824	4,333
以新加坡元計值	1,407	1,013
以其他貨幣計值	314	471
	19,744	20,098

18. 貿易應付款項

下表載列我們於各所示日期基於發票日期的貿易應付款項賬齡分析：

	2023年 6月30日 (未經審核) 千新加坡元	2022年 12月31日 (經審核) 千新加坡元
— 0至30天	6,133	6,135
— 31至60天	2,587	3,748
— 61至90天	1,281	2,511
— 超過90天	1,056	3,047
	11,057	15,441

19. 其他應付款項及應計費用

	2023年 6月30日 (未經審核) 千新加坡元	2022年 12月31日 (經審核) 千新加坡元
應計費用	3,552	4,248
客戶墊款	1,646	1,895
其他應付款項	1,031	1,539
	6,229	7,682

20. 計息貸款及借款

	2023年 6月30日 (未經審核) 千新加坡元	2022年 12月31日 (經審核) 千新加坡元
租賃負債	5,035	4,748
5,000,000新加坡元的2%無抵押銀行貸款	2,757	3,377
5,000,000新加坡元的2.5%無抵押銀行貸款	3,075	3,565
無抵押銀行貿易融資	11,030	8,526
銀行透支	521	1,032
	22,418	21,248
還款期如下：		
— 不超過1年	14,851	12,763
— 1年後但不超過2年	4,153	3,497
— 2年後但不超過5年	3,414	4,988
— 5年後	—	—
	22,418	21,248

21. 股本

	股份數目	金額 千新加坡元
已發行及繳足普通股 ⁽¹⁾ ： 於2022年12月31日(經審核)、 2023年1月1日及2023年6月30日(未經審核)	920,393,394	91,293

(1) 所有已發行股份均為並無票面值的繳足普通股。

22. 關聯方交易

a) 主要管理人員薪酬

	截至6月30日止六個月	
	2023年 (未經審核) 千新加坡元	2022年 (未經審核) 千新加坡元
短期僱員福利	1,501	1,399
定額供款福利	55	54
其他短期福利	3	7
	1,559	1,460
本公司董事	918	600
其他主要管理人員	641	860
	1,559	1,460

b) 買賣貨品及服務

	截至6月30日止六個月	
	2023年 (未經審核) 千新加坡元	2022年 (未經審核) 千新加坡元
管理費	391	439
服務收入	—	—
租賃收入	—	—
購買材料	(25)	(36)
諮詢費	—	(34)

23. 按類別劃分的金融工具

各類別金融工具於期末的賬面值如下：

	2023年 6月30日 (未經審核) 千新加坡元	2022年 12月31日 (經審核) 千新加坡元
金融資產		
貿易應收款項	17,346	15,151
計入按金及其他應收款項的金融資產	977	920
現金及現金等價物	19,744	20,098
	38,067	36,169
金融負債		
貿易應付款項	11,057	15,441
計入其他應付款項及應計費用的金融負債	4,583	5,787
計息貸款及借款	22,418	21,248
	38,058	42,476

24. 金融工具的公平值及公平值層級

公平值層級

所有確認或披露公平值的金融工具，乃按對整體公平值計量而言屬重大的最低層級輸入數據分類至以下的公平值層級：

- 第一級 — 相同資產或負債於活躍市場之報價(未經調整)
- 第二級 — 對公平值計量而言屬重大的最低層級輸入數據可直接或間接觀察的估值技術
- 第三級 — 對公平值計量而言屬重大的最低層級輸入數據為不可觀察的估值技術

就根據經常性基準按公平值計量的資產和負債，本集團在各報告期間末通過重新評估分類(按對整體公平值計量而言屬重大的最低層級輸入數據)釐定各層級之間是否存在轉移。

本集團於期內所用於公平值計量的評估程序、評估技術及輸入數據類型並無變動。

本集團金融工具(賬面值與公平值合理相若的金融工具以外)的賬面值及公平值如下：

按公平值計量的資產：

	於活躍 市場之報價 (第一級) 千新加坡元	重大可觀察 輸入數據 (第二級) 千新加坡元	重大不可觀察 輸入數據 (第三級) 千新加坡元	總計 千新加坡元
2023年6月30日				
<i>按公平值計量的資產</i>				
按公平值計入損益的金融資產(附註12)				
— 無報價股本投資	—	—	16,729	16,729
— 已報價股本投資	—	—	3,426	3,426
按公平值計入其他全面收入的 金融資產(附註12)				
— 無報價股本投資	—	—	—	—
2022年12月31日				
<i>按公平值計量的資產</i>				
按公平值計入損益的金融資產(附註12)				
— 無報價股本投資	—	—	17,366	17,366
— 已報價股本投資	—	—	4,041	4,041
按公平值計入其他全面收入的 金融資產(附註12)				
— 無報價股本投資	—	—	9,550	9,550

本集團在上海證券交易所上市的若干股份，在指定期限內受銷售限制。公平值計量反映有關限制的影響，並對屬不可觀察輸入數據的報價進行調整。

25. 批准中期簡明綜合財務報表

未經審核中期簡明綜合財務報表經董事會於2023年8月18日批准及授權刊發。