

**乐视网信息技术（北京）股份有限公司**

**2023 年度合并及母公司财务报表**

**审计报告**



**中兴华会计师事务所(特殊普通合伙)**

ZHONGXINGHUA CERTIFIED PUBLIC ACCOUNTANTS LLP

地址：北京市丰台区丽泽路 20 号丽泽 SOHO B 座 20 层      邮编：100073

电话：(010) 51423818

传真：(010) 51423816

# 目 录

---

## 一、审计报告

## 二、审计报告附送

1. 合并资产负债表
2. 合并利润表
3. 合并现金流量表
4. 合并股东权益变动表
5. 母公司资产负债表
6. 母公司利润表
7. 母公司现金流量表
8. 母公司股东权益变动表
9. 财务报表附注

## 三、审计报告附件

1. 中兴华会计师事务所（特殊普通合伙）营业执照复印件
2. 中兴华会计师事务所（特殊普通合伙）执业证书复印件
3. 注册会计师执业证书复印件



## 中兴华会计师事务所（特殊普通合伙）

ZHONGXINGHUA CERTIFIED PUBLIC ACCOUNTANTS LLP

地址（location）：北京市丰台区丽泽路20号丽泽SOHO B座20层  
20/F, Tower B, Lize SOHO, 20 Lize Road, Fengtai District, Beijing PR China

电话（tel）：010-51423818 传真（fax）：010-51423816

# 审计报告

中兴华审字(2024)第 012561 号

乐视网信息技术（北京）股份有限公司全体股东：

### 一、保留意见

我们审计了乐视网信息技术（北京）股份有限公司(以下简称“乐视网公司”)的财务报表，包括 2023 年 12 月 31 日的合并及母公司资产负债表，2023 年度的合并及母公司利润表、合并及母公司现金流量表、合并及母公司股东权益变动表以及相关财务报表附注。

我们认为，除“形成保留意见的基础”部分所述事项可能产生的影响外，后附的财务报表在所有重大方面按照企业会计准则的规定编制，公允反映了乐视网公司 2023 年 12 月 31 日的合并及母公司财务状况以及 2023 年度的合并及母公司经营成果和现金流量。

### 二、形成保留意见的基础

1、我们提醒财务报表使用者关注，如财务报表附注二、2 所述，乐视网公司 2023 年末归属母公司净资产为-215.16 亿元，2023 年度归属母公司净利润为-21.85 亿元。这些情况表明存在可能导致对乐视网公司持续经营能力产生重大疑虑的重大不确定性。财务报表没有对乐视网公司如何消除对持续经营的重大疑虑作出充分披露。

2、乐视网公司应付账款期末余额 29.59 亿元，期初余额 29.66 亿元。截至 2023 年 12 月 31 日，应付账款期末余额中涉诉金额 15.95 亿，我们未能就此金额对应的资金占用费在期初期末是否计提完整获取充分、适当的审计证据，无法对期初期末余额实施函证等重要程序，也未能获取相关资料实施其他替代程序，无法确定是否应调整及相关的调整金额。

3、乐视网公司前期对应交税费进行差错更正，减少应交税余额 2.26 亿，但未



对以前年度财务报表进行重述,我们对此事项仅取得纳税申报表,未取得此项纳税义务消失的关键性证据,如主管税务机关针对此事项出具无需缴纳此项税款的文件等,因此无法确定调减应交税费相关会计处理的合理性及期末余额的准确性。

我们按照中国注册会计师审计准则的规定执行了审计工作。审计报告的“注册会计师对财务报表审计的责任”部分进一步阐述了我们在这些准则下的责任。按照中国注册会计师职业道德守则,我们独立于乐视网公司,并履行了职业道德方面的其他责任。我们相信,我们获取的审计证据是充分、适当的,为发表保留意见提供了基础。

### 三、其他信息

乐视网公司管理层对其他信息负责。其他信息包括乐视网公司 2023 年年度报告中涵盖的信息,但不包括财务报表和我们的审计报告。

我们对财务报表发表的审计意见不涵盖其他信息,我们也不对其他信息发表任何形式的鉴证结论。

结合我们对财务报表的审计,我们的责任是阅读其他信息,在此过程中,考虑其他信息是否与财务报表或我们在审计过程中了解的情况存在重大不一致或者似乎存在重大错报。

基于我们已执行的工作,如果我们确定其他信息存在重大错报,我们应当报告该事实。在这方面,我们无任何事项需要报告。

### 四、管理层和治理层对财务报表的责任

乐视网公司管理层(以下简称管理层)负责按照企业会计准则的规定编制财务报表,使其实现公允反映,并设计、执行和维护必要的内部控制,以使财务报表不存在由于舞弊或错误导致的重大错报。

在编制财务报表时,管理层负责评估乐视网公司的持续经营能力,披露与持续经营相关的事项(如适用),并运用持续经营假设,除非管理层计划清算乐视网公司、停止营运或别无其他现实的选择。

治理层负责监督乐视网公司的财务报告过程。

### 五、注册会计师对财务报表审计的责任

我们的目标是对财务报表整体是否不存在由于舞弊或错误导致的重大错报获取合理保证,并出具包含审计意见的审计报告。合理保证是高水平的保证,但并不





能保证按照审计准则执行的审计在某一重大错报存在时总能发现。错报可能由于舞弊或错误所导致,如果合理预期错报单独或汇总起来可能影响财务报表使用者依据财务报表作出的经济决策,则通常认为错报是重大的。

在按照审计准则执行审计的过程中,我们运用了职业判断,并保持了职业怀疑。同时,我们也执行以下工作:

(一)识别和评估由于舞弊或错误导致的财务报表重大错报风险,设计和实施审计程序以应对这些风险,并获取充分、适当的审计证据,作为发表审计意见的基础。由于舞弊可能涉及串通、伪造、故意遗漏、虚假陈述或凌驾于内部控制之上,未能发现由于舞弊导致的重大错报的风险高于未能发现由于错误导致的重大错报的风险。

(二)了解与审计相关的内部控制,以设计恰当的审计程序,但目的并非对内部控制的有效性发表意见。

(三)评价管理层选用会计政策的恰当性和作出会计估计及相关披露的合理性。

(四)对管理层使用持续经营假设的恰当性得出结论。同时,根据获取的审计证据,就可能导致对乐视网公司持续经营能力产生重大疑虑的事项或情况是否存在重大不确定性得出结论。如果我们得出结论认为存在重大不确定性,审计准则要求我们在审计报告中提请报表使用者注意财务报表中的相关披露;如果披露不充分,我们应当发表非无保留意见。我们的结论基于截至审计报告日可获得的信息。然而,未来的事项或情况可能导致乐视网公司不能持续经营。

(五)评价财务报表的总体列报、结构和内容,并评价财务报表是否公允反映相关交易和事项。

(六)就乐视网公司中实体或业务活动的财务信息获取充分、适当的审计证据,以对财务报表发表意见。我们负责指导、监督和执行集团审计。我们对审计意见承担全部责任。

我们与治理层就计划的审计范围、时间安排和重大审计发现等事项进行沟通,包括沟通我们在审计中识别出的值得关注的内部控制缺陷。



（此页无正文，仅为中兴华审字（2024）第 012561 号的签字盖章页）



中国注册会计师：  
韦翠竹  
120009310019

中国注册会计师：  
劳聿波  
110001670827

2024 年 4 月 25 日

# 合并资产负债表

2023年12月31日

编制单位：乐视网信息技术（北京）股份有限公司

金额单位：人民币元

项 目	注释	期末余额	上年年末余额
<b>流动资产</b>			
货币资金	五、1	500,735,284.86	489,995,640.03
交易性金融资产	五、2	200,000.00	200,000.00
应收票据			
应收账款	五、3	45,514,401.28	108,572,504.69
应收款项融资			
预付款项	五、4	4,346,581.04	2,436,438.99
其他应收款	五、5	36,324,473.05	37,314,211.91
买入返售金融资产			
存货	五、6	91,954,368.74	82,817,383.02
合同资产			
一年内到期的非流动资产			
其他流动资产	五、7	118,869,108.71	131,142,971.25
<b>流动资产合计</b>		<b>797,944,217.68</b>	<b>852,479,149.89</b>
<b>非流动资产：</b>			
债权投资	五、8	598,149.05	613,349.05
其他债权投资			
长期应收款			
长期股权投资	五、9	792,261,208.50	1,049,215,245.40
其他权益工具投资	五、10	44,601,604.92	54,485,814.94
其他非流动金融资产			
投资性房地产			
固定资产	五、11	29,557,942.20	32,174,738.50
在建工程			
油气资产			
使用权资产	五、12	18,653,069.90	22,227,809.39
无形资产	五、13	74,025,971.05	81,043,201.44
开发支出			
商誉	五、14		
长期待摊费用	五、15	1,729,670.23	972,175.80
递延所得税资产	五、16	21,884,677.67	23,021,190.67
其他非流动资产	五、17	42,169,550.77	40,265,466.29
<b>非流动资产合计</b>		<b>1,025,481,844.29</b>	<b>1,304,018,991.48</b>
<b>资产总计</b>		<b>1,823,426,061.97</b>	<b>2,156,498,141.37</b>

(后附财务报表附注是本财务报表的组成部分)

法定代表人：



主管会计工作负责人：



会计机构负责人：





# 合并资产负债表（续）

2023年12月31日

编制单位：乐视网信息技术（北京）股份有限公司

金额单位：人民币元

项 目	注释	期末余额	上年年末余额
<b>流动负债：</b>			
短期借款			
交易性金融负债			
应付票据			
应付账款	五、19	2,958,605,728.95	2,966,274,533.48
预收款项	五、20	586,741.40	273,859.97
合同负债	五、21	62,192,036.50	92,733,023.55
应付职工薪酬	五、22	426,811.92	2,339,112.03
应交税费	五、23	110,269,276.30	110,042,278.06
其他应付款	五、24	13,948,819,142.94	11,094,451,615.36
一年内到期的非流动负债	五、25	3,188,831.62	3,689,833.46
其他流动负债	五、26	3,666,428,204.55	3,682,120,966.13
<b>流动负债合计</b>		<b>20,750,516,774.18</b>	<b>17,951,925,222.04</b>
<b>非流动负债：</b>			
长期借款			
租赁负债	五、27	97,786,739.16	100,247,946.10
长期应付款			
长期应付职工薪酬			
预计负债	五、28	12,210,322.25	930,920,730.71
递延收益	五、29	27,172,852.86	24,681,947.96
递延所得税负债	五、16	4,034,568.19	4,900,541.18
其他非流动负债	五、30	3,048,941,000.00	3,048,941,000.00
<b>非流动负债合计</b>		<b>3,190,145,482.46</b>	<b>4,109,692,165.95</b>
<b>负债合计</b>		<b>23,940,662,256.64</b>	<b>22,061,617,387.99</b>
<b>股东权益：</b>			
股本	五、31	3,989,440,192.00	3,989,440,192.00
资本公积	五、32	9,048,265,511.95	9,048,265,511.95
减：库存股			
其他综合收益	五、33	-203,563,813.86	-193,683,535.00
专项储备			
盈余公积	五、34	286,311,762.59	286,311,762.59
一般风险准备			
未分配利润	五、35	-34,636,774,209.47	-32,451,525,909.24
归属于母公司股东权益合计		-21,516,320,556.79	-19,321,191,977.70
少数股东权益		-600,915,637.88	-583,927,268.92
<b>股东权益合计</b>		<b>-22,117,236,194.67</b>	<b>-19,905,119,246.62</b>
<b>负债和股东权益总计</b>		<b>1,823,426,061.97</b>	<b>2,156,498,141.37</b>

（后附财务报表附注是本财务报表的组成部分）

法定代表人：



主管会计工作负责人：



会计机构负责人：



合并利润表  
2023年度

编制单位：乐视网信息技术（北京）股份有限公司

金额单位：人民币元

项 目	注释	本期金额	上期金额
一、营业总收入	五、36	245,232,964.56	392,515,846.55
其中：营业收入	五、36	245,232,964.56	392,515,846.55
二、营业总成本		475,794,719.51	786,413,020.15
其中：营业成本	五、36	134,265,634.23	239,665,168.26
税金及附加	五、37	140,679.87	97,351.90
销售费用	五、38	1,936,416.34	1,597,072.53
管理费用	五、39	54,029,531.82	77,009,486.78
研发费用	五、40	20,906,483.36	21,748,362.41
财务费用	五、41	264,515,973.89	446,295,578.27
其中：利息费用	五、41	268,281,160.62	451,765,275.68
利息收入	五、41	3,548,927.27	6,570,262.24
加：其他收益	五、42	653,977.24	3,367,661.24
投资收益（损失以“-”号填列）	五、43	91,299,769.03	35,260,946.57
其中：对联营企业和合营企业的投资收益		91,476,108.81	53,360,571.59
公允价值变动收益（损失以“-”号填列）			
信用减值损失（损失以“-”号填列）	五、44	-37,636,398.59	42,410,137.29
资产减值损失（损失以“-”号填列）	五、45	-348,430,145.71	-174,116,781.71
资产处置收益（损失以“-”号填列）	五、46	3,688,948.69	1,766,083.94
三、营业利润（亏损以“-”号填列）		-520,985,604.29	-485,209,126.27
加：营业外收入	五、47	155,825.35	507,984.07
减：营业外支出	五、48	1,681,127,912.40	16,182,586.73
四、利润总额（亏损总额以“-”号填列）		-2,201,957,691.34	-500,883,728.93
减：所得税费用	五、49	272,221.64	-12,581,089.39
五、净利润（净亏损以“-”号填列）		-2,202,229,912.98	-488,302,639.54
（一）按经营持续性分类：			
1、持续经营净利润（净亏损以“-”号填列）		-2,202,229,912.98	-488,302,639.54
2、终止经营净利润（净亏损以“-”号填列）			
（二）按所有权归属分类：			
1、归属于母公司股东的净利润（净亏损以“-”号填列）		-2,185,248,300.23	-497,811,922.36
2、少数股东损益（净亏损以“-”号填列）		-16,981,612.75	9,509,282.82
六、其他综合收益的税后净额		-9,887,035.07	-158,425,841.27
（一）归属股东所有者的其他综合收益的税后净额		-9,880,278.86	-155,161,871.32
1.不能重分类进损益的其他综合收益		-9,877,078.91	-155,314,526.31
（1）重新计量设定受益计划变动额			
（2）权益法下不能转损益的其他综合收益			
（3）其他权益工具投资公允价值变动		-9,877,078.91	-155,314,526.31
（4）企业自身信用风险公允价值变动			
（5）其他			
2.将重分类进损益的其他综合收益		-3,199.95	152,654.99
（1）权益法下可转损益的其他综合收益			
（2）其他债权投资公允价值变动			
（3）金融资产重分类计入其他综合收益的金额			
（4）其他债权投资信用减值准备			
（5）现金流量套期储备			
（6）外币财务报表折算差额		-3,199.95	152,654.99
（7）其他			
（二）归属于少数股东的其他综合收益的税后净额		-6,756.21	-3,263,969.95
七、综合收益总额		-2,212,116,948.05	-646,728,480.81
（一）归属于母公司股东的综合收益总额		-2,195,128,579.09	-652,973,793.68
（二）归属于少数股东的综合收益总额		-16,988,368.96	6,245,312.87
八、每股收益：			
（一）基本每股收益	十六、2	-0.5478	-0.1248
（二）稀释每股收益	十六、2	-0.5478	-0.1248

（后附财务报表附注是本财务报表的组成部分）

法定代表人：



主管会计工作负责人：



会计机构负责人：





# 合并现金流量表

## 2023年度

编制单位：乐视网信息技术（北京）股份有限公司

金额单位：人民币元

项 目	注释	本期金额	上期金额
<b>一、经营活动产生的现金流量：</b>			
销售商品、提供劳务收到的现金		292,380,600.39	391,979,418.42
收到的税费返还		9,185,928.94	13,874,052.51
收到其他与经营活动有关的现金	五、51	9,385,583.37	75,099,056.22
<b>经营活动现金流入小计</b>		<b>310,952,112.70</b>	<b>480,952,527.15</b>
购买商品、接受劳务支付的现金		152,088,046.63	182,300,524.35
支付保单红利的现金			
支付给职工以及为职工支付的现金		77,536,745.76	71,977,063.03
支付的各项税费		694,193.77	352,731.84
支付其他与经营活动有关的现金	五、51	40,449,699.59	59,454,447.13
<b>经营活动现金流出小计</b>		<b>270,768,685.75</b>	<b>314,084,766.35</b>
<b>经营活动产生的现金流量净额</b>		<b>40,183,426.95</b>	<b>166,867,760.80</b>
<b>二、投资活动产生的现金流量：</b>			
收回投资收到的现金		1,435,000.00	3,600,000.00
取得投资收益收到的现金		4,228.14	153,702.53
处置固定资产、无形资产和其他长期资产收回的现金净额		5,366,014.84	769,380.35
处置子公司及其他营业单位收到的现金净额			
收到其他与投资活动有关的现金	五、51	301,885.95	51,600,000.00
<b>投资活动现金流入小计</b>		<b>7,107,128.93</b>	<b>56,123,082.88</b>
购建固定资产、无形资产和其他长期资产支付的现金		26,075,044.84	32,740,267.71
质押贷款净增加额			
取得子公司及其他营业单位支付的现金净额			
支付其他与投资活动有关的现金	五、51		24,400,000.00
<b>投资活动现金流出小计</b>		<b>26,075,044.84</b>	<b>57,140,267.71</b>
<b>投资活动产生的现金流量净额</b>		<b>-18,967,915.91</b>	<b>-1,017,184.83</b>
<b>三、筹资活动产生的现金流量：</b>			
吸收投资收到的现金			
其中：子公司吸收少数股东投资收到的现金			
取得借款收到的现金			
收到其他与筹资活动有关的现金			
<b>筹资活动现金流入小计</b>			
偿还债务支付的现金			
分配股利、利润或偿付利息支付的现金			
其中：子公司支付给少数股东的股利、利润			
支付其他与筹资活动有关的现金	五、51	2,499,924.46	1,657,866.20
<b>筹资活动现金流出小计</b>		<b>2,499,924.46</b>	<b>1,657,866.20</b>
<b>筹资活动产生的现金流量净额</b>		<b>-2,499,924.46</b>	<b>-1,657,866.20</b>
<b>四、汇率变动对现金及现金等价物的影响</b>		111,340.39	-59,868.01
<b>五、现金及现金等价物净增加额</b>		18,826,926.97	164,132,841.76
加：期初现金及现金等价物余额		477,973,025.44	313,840,183.68
<b>六、期末现金及现金等价物余额</b>		<b>496,799,952.41</b>	<b>477,973,025.44</b>

（后附财务报表附注是本财务报表的组成部分）

法定代表人：



主管会计工作负责人：



会计机构负责人：



合并股东权益变动表  
2023年度

金额单位：人民币元


项目	本期金额												
	归属于母公司股东权益						少数股东权益		小计		股东权益合计		
	股本	其他权益工具 优先股	其他权益工具 永续债	其他	资本公积	减：库存股	其他综合收益	专项储备	盈余公积	未分配利润			
一、上年年末余额	3,989,440,192.00				9,048,285,511.95		-193,683,535.00		286,311,762.59	-32,451,525,909.24	-19,321,191,977.70	-583,927,268.92	-19,905,119,246.62
加：会计政策变更													
前期差错更正													
其他													
二、本年年初余额	3,989,440,192.00				9,048,285,511.95		-193,683,535.00		286,311,762.59	-32,451,525,909.24	-19,321,191,977.70	-583,927,268.92	-19,905,119,246.62
三、本期间变动金额（减少以“-”号填列）							-9,890,278.86			-2,185,248,300.23	-2,185,128,579.09	-16,988,368.96	-2,212,116,946.05
（一）综合收益总额							-9,890,278.86			-2,185,248,300.23	-2,185,128,579.09	-16,988,368.96	-2,212,116,946.05
（二）股东投入和减少资本													
1、股东投入的普通股													
2、其他权益工具持有者投入资本													
3、股份支付计入股东权益的金额													
4、其他													
（三）利润分配													
1、提取盈余公积													
2、提取一般风险准备													
3、对股东的分配													
4、其他													
（四）股本权益内部结转													
1、资本公积转增股本													
2、盈余公积转增股本													
3、盈余公积弥补亏损													
4、设定受益计划变动额结转留存收益													
5、其他综合收益结转留存收益													
6、其他													
（五）专项储备													
1、本期提取													
2、本期使用													
（六）其他													
四、本年年末余额	3,989,440,192.00				9,048,285,511.95		-203,563,813.86		286,311,762.59	-34,636,774,209.47	-21,516,320,556.79	-600,915,637.88	-22,117,236,194.67

（后附财务报表附注是本财务报表的组成部分）

法定代表人：

主管会计工作负责人：

会计机构负责人：





# 合并股东权益变动表 (续)

2023年度

金额单位: 人民币元

编制单位: 昇拓信息技术(北京)股份有限公司


项目	上期金额															
	归属于母公司股东权益															
	股本	其他权益工具	资本公积	减: 库存股	其他综合收益	专项储备	盈余公积	未分配利润	小计	少数股东权益	股东权益合计					
	优先股	永续债	其他													
一、上年年末余额	3,989,440,192.00				9,048,265,511.95					-38,521,663.68		286,311,762.59	-32,180,118,369.69	-18,894,622,566.83	-590,172,561.79	-19,484,795,148.62
加: 会计政策变更																
前期差错更正													226,404,382.81	226,404,382.81		
其他																
二、本年期初余额	3,989,440,192.00				9,048,265,511.95					-38,521,663.68		286,311,762.59	-31,963,713,986.88	-18,668,218,184.02	-590,172,561.79	-19,258,390,765.81
三、本期增减变动金额(减少以“-”号填列)										-155,161,871.32			-497,811,922.36	-652,973,793.68	6,245,312.87	-646,728,480.81
(一) 综合收益总额										-155,161,871.32			-497,811,922.36	-652,973,793.68	6,245,312.87	-646,728,480.81
(二) 股东投入和减少资本																
1、股东投入的普通股																
2、其他权益工具持有者投入资本																
3、股份支付计入股东权益的金额																
4、其他																
(三) 利润分配																
1、提取盈余公积																
2、提取一般风险准备																
3、对股东的分配																
4、其他																
(四) 股东权益内部结转																
1、资本公积转增股本																
2、盈余公积转增股本																
3、盈余公积弥补亏损																
4、设定受益计划变动额结转留存收益																
5、其他综合收益结转留存收益																
6、其他																
(五) 专项储备																
1、本期提取																
2、本期使用																
(六) 其他																
四、本年年末余额	3,989,440,192.00				9,048,265,511.95					-193,683,535.00		286,311,762.59	-32,451,625,909.24	-19,321,191,977.70	-583,927,268.92	-19,905,119,246.62

(后附财务报表附注是本财务报表的组成部分)

法定代表人:

主管会计工作负责人:

会计机构负责人:





# 资产负债表

2023年12月31日

编制单位：乐视网信息技术（北京）股份有限公司

金额单位：人民币元

项 目	注释	期末余额	上年年末余额
<b>流动资产：</b>			
货币资金		3,735,358.99	11,486,306.41
交易性金融资产			
应收票据			
应收账款	十五、1	3,997,419.74	9,149,685.89
应收款项融资			
预付款项		40,000.00	196,064.16
其他应收款	十五、2	1,847,126.65	529,630.05
存货			
合同资产			
持有待售资产			
一年内到期的非流动资产			
其他流动资产		38,769,490.88	39,987,972.84
<b>流动资产合计</b>		<b>48,389,396.26</b>	<b>61,349,659.35</b>
<b>非流动资产：</b>			
债权投资			
其他债权投资			
长期应收款			
长期股权投资	十五、3	2,237,847,107.83	2,237,847,107.83
其他权益工具投资			
其他非流动金融资产			
投资性房地产			
固定资产		8,733,692.48	10,563,049.03
在建工程			
油气资产			
无形资产		26,728,256.68	32,930,805.95
使用权资产		6,286,992.83	6,564,111.78
开发支出			
商誉			
长期待摊费用			
递延所得税资产		13,218,130.20	13,218,130.20
其他非流动资产		990,566.01	16,590,566.01
<b>非流动资产合计</b>		<b>2,293,804,746.03</b>	<b>2,317,713,770.80</b>
<b>资产总计</b>		<b>2,342,194,142.29</b>	<b>2,379,063,430.15</b>

（后附财务报表附注是本财务报表的组成部分）

法定代表人：



主管会计工作负责人：



会计机构负责人：



# 资产负债表（续）

2023年12月31日

编制单位：乐视网信息技术（北京）股份有限公司

金额单位：人民币元

项 目	注释	期末余额	上年年末余额
<b>流动负债：</b>			
短期借款			
交易性金融负债			
应付票据			
应付账款		1,387,480,418.70	1,389,336,387.59
预收款项		17,259.06	
合同负债			1,153,661.85
应付职工薪酬			
应交税费		105,921,133.08	105,954,285.85
其他应付款		13,776,354,951.66	10,936,984,904.55
持有待售负债			
一年内到期的非流动负债			
其他流动负债		3,534,882,658.33	3,553,632,658.33
<b>流动负债合计</b>		<b>18,804,656,420.83</b>	<b>15,987,061,898.17</b>
<b>非流动负债：</b>			
长期借款			
应付债券			
其中：优先股			
永续债			
租赁负债		88,120,868.03	88,120,868.03
长期应付款			
长期应付职工薪酬			
预计负债		-	918,710,408.46
递延收益			
递延所得税负债		943,048.92	984,616.77
其他非流动负债			
<b>非流动负债合计</b>		<b>89,063,916.95</b>	<b>1,007,815,893.26</b>
<b>负债合计</b>		<b>18,893,720,337.78</b>	<b>16,994,877,791.43</b>
<b>股东权益：</b>			
股本		3,989,440,192.00	3,989,440,192.00
资本公积		3,574,619,678.11	3,574,619,678.11
减：库存股			
其他综合收益			
专项储备			
盈余公积		286,311,762.59	286,311,762.59
未分配利润		-24,401,897,828.19	-22,466,185,993.98
<b>股东权益合计</b>		<b>-16,551,526,195.49</b>	<b>-14,615,814,361.28</b>
<b>负债和股东权益总计</b>		<b>2,342,194,142.29</b>	<b>2,379,063,430.15</b>

（后附财务报表附注是本财务报表的组成部分）

法定代表人：



主管会计工作负责人：



会计机构负责人：





# 利润表

2023年度

编制单位：乐视网信息技术（北京）股份有限公司

金额单位：人民币元

项 目	注释	本期金额	上期金额
<b>一、营业收入</b>	十五、4	<b>28,226,328.57</b>	<b>52,151,997.45</b>
减：营业成本		9,624,182.65	14,204,147.35
税金及附加		43,474.82	13,671.13
销售费用		-	86,949.59
管理费用		15,051,898.81	46,005,553.25
研发费用		6,113,735.17	6,918,710.09
财务费用		266,999,948.56	266,267,284.35
其中：利息费用		267,332,145.93	268,094,700.69
利息收入		355,615.77	1,855,583.85
加：其他收益		19,901.89	27,511.51
投资收益（损失以“-”号填列）	十五、5	-180,567.92	6,060,000.00
其中：对联营企业和合营企业的投资收益			
以摊余成本计量的金融资产终止确认收益			
净敞口套期收益（损失以“-”号填列）			
公允价值变动收益（损失以“-”号填列）			
信用减值损失（损失以“-”号填列）		11,335,181.95	-89,206,482.94
资产减值损失（损失以“-”号填列）			
资产处置收益（损失以“-”号填列）		-107,026.12	119,933.36
<b>二、营业利润（亏损以“-”号填列）</b>		<b>-258,539,421.64</b>	<b>-364,343,356.38</b>
加：营业外收入		155,825.35	475,185.71
减：营业外支出		1,677,369,805.77	9,627,352.80
<b>三、利润总额（亏损总额以“-”号填列）</b>		<b>-1,935,753,402.06</b>	<b>-373,495,523.47</b>
减：所得税费用		-41,567.85	-12,233,513.43
<b>四、净利润（净亏损以“-”号填列）</b>		<b>-1,935,711,834.21</b>	<b>-361,262,010.04</b>
（一）持续经营净利润（净亏损以“-”号填列）		-1,935,711,834.21	-361,262,010.04
（二）终止经营净利润（净亏损以“-”号填列）			
<b>五、其他综合收益的税后净额</b>		-	-
（一）不能重分类进损益的其他综合收益		-	-
1.重新计量设定受益计划变动额			
2.权益法下不能转损益的其他综合收益			
3.其他权益工具投资公允价值变动			
4.企业自身信用风险公允价值变动			
5.其他			
（二）将重分类进损益的其他综合收益		-	-
1.权益法下可转损益的其他综合收益			
2.其他债权投资公允价值变动			
3.金融资产重分类计入其他综合收益的金额			
4.其他债权投资信用减值准备			
5.现金流量套期储备			
6.外币财务报表折算差额			
7.其他			
<b>六、综合收益总额</b>		<b>-1,935,711,834.21</b>	<b>-361,262,010.04</b>

（后附财务报表附注是本财务报表的组成部分）

法定代表人：



主管会计工作负责人：



会计机构负责人：



# 现金流量表

2023年度

编制单位：乐视网信息技术（北京）股份有限公司

金额单位：人民币元

项 目	注释	本期金额	上期金额
<b>一、经营活动产生的现金流量：</b>			
销售商品、提供劳务收到的现金		2,955,490.32	38,138,325.51
收到的税费返还			
收到其他与经营活动有关的现金		10,574,761.85	64,489,942.05
<b>经营活动现金流入小计</b>		<b>13,530,252.17</b>	<b>102,628,267.56</b>
购买商品、接受劳务支付的现金		3,066,045.17	17,456,760.93
支付给职工以及为职工支付的现金		77,267.70	100,702.85
支付的各项税费			
支付其他与经营活动有关的现金		11,284,026.80	75,110,895.20
<b>经营活动现金流出小计</b>		<b>14,427,339.67</b>	<b>92,668,358.98</b>
<b>经营活动产生的现金流量净额</b>		<b>-897,087.50</b>	<b>9,959,908.58</b>
<b>二、投资活动产生的现金流量：</b>			
收回投资收到的现金			
取得投资收益收到的现金			
处置固定资产、无形资产和其他长期资产收回的现金净额		827,185.99	103,569.35
收到其他与投资活动有关的现金			
<b>投资活动现金流入小计</b>		<b>827,185.99</b>	<b>103,569.35</b>
购建固定资产、无形资产和其他长期资产支付的现金			
投资支付的现金			10,000,000.00
支付其他与投资活动有关的现金			
<b>投资活动现金流出小计</b>			<b>10,000,000.00</b>
<b>投资活动产生的现金流量净额</b>		<b>827,185.99</b>	<b>-9,896,430.65</b>
<b>三、筹资活动产生的现金流量：</b>			
吸收投资收到的现金			
取得借款收到的现金			
收到其他与筹资活动有关的现金			
<b>筹资活动现金流入小计</b>			
偿还债务支付的现金			
分配股利、利润或偿付利息支付的现金			
支付其他与筹资活动有关的现金			
<b>筹资活动现金流出小计</b>			
<b>筹资活动产生的现金流量净额</b>			
<b>四、汇率变动对现金及现金等价物的影响</b>			
<b>五、现金及现金等价物净增加额</b>		<b>-69,901.51</b>	<b>63,477.93</b>
加：期初现金及现金等价物余额		313,176.14	249,698.21
<b>六、期末现金及现金等价物余额</b>		<b>243,274.63</b>	<b>313,176.14</b>

（后附财务报表附注是本财务报表的组成部分）

法定代表人：



主管会计工作负责人：



会计机构负责人：





# 股东权益变动表

2023年度

金额单位：人民币元

项目	本期金额						股东权益合计		
	股本		资本公积	减：库存股	其他综合收益	专项储备		盈余公积	未分配利润
	优先股	其他							
一、上年年末余额	3,989,440.192.00		3,574,619,678.11				286,311,762.59	-22,466,185,993.98	-14,615,814,361.28
加：会计政策变更									
前期差错更正									
其他									
二、本年期初余额	3,989,440,192.00		3,574,619,678.11				286,311,762.59	-22,466,185,993.98	-14,615,814,361.28
三、本期增减变动金额（减少以“-”号填列）									
（一）综合收益总额									
（二）股东投入和减少资本									
1、股东投入的普通股									
2、其他权益工具持有者投入资本									
3、股份支付计入股东权益的金额									
4、其他									
（三）利润分配									
1、提取盈余公积									
2、提取一般风险准备									
3、对股东的分配									
4、其他									
（四）股东权益内部结转									
1、资本公积转增股本									
2、盈余公积转增股本									
3、盈余公积弥补亏损									
4、设定受益计划变动额结转留存收益									
5、其他综合收益结转留存收益									
6、其他									
（五）专项储备									
1、本期提取									
2、本期使用									
（六）其他									
四、本年年末余额	3,989,440,192.00		3,574,619,678.11				286,311,762.59	-24,401,897,828.19	-16,551,526,195.49

（后附财务报表附注是本财务报表的组成部分）

法定代表人：



主管会计工作负责人：



会计机构负责人：



# 股东权益变动表 (续)

2023年度

金额单位: 人民币元


项目	上期金额				股本	其他权益工具		资本公积	减: 库存股	其他综合收益	专项储备	盈余公积	未分配利润	股东权益合计
	优先股	永续债	其他											
一、上年年末余额			3,989,440,192.00		3,989,440,192.00			3,574,619,678.11				286,311,762.59	-22,331,328,366.75	-14,480,956,734.05
加: 会计政策变更														
前期差错更正													226,404,382.81	226,404,382.81
其他														
二、本年期初余额			3,989,440,192.00		3,989,440,192.00			3,574,619,678.11				286,311,762.59	-22,104,923,983.94	-14,254,552,351.24
三、本期增减变动金额 (减少以“-”号填列)													-361,262,010.04	-361,262,010.04
(一) 综合收益总额														
(二) 股东投入和减少资本														
1、股东投入的普通股														
2、其他权益工具持有者投入资本														
3、股份支付计入股东权益的金额														
4、其他														
(三) 利润分配														
1、提取盈余公积														
2、提取一般风险准备														
3、对股东的分配														
4、其他														
(四) 股东权益内部结转														
1、资本公积转增股本														
2、盈余公积转增股本														
3、盈余公积弥补亏损														
4、设定受益计划变动额结转留存收益														
5、其他综合收益结转留存收益														
6、其他														
(五) 专项储备														
1、本期提取														
2、本期使用														
(六) 其他														
四、本年年末余额			3,989,440,192.00		3,989,440,192.00			3,574,619,678.11				286,311,762.59	-22,466,185,993.98	-14,615,814,361.28

(后附财务报表附注是本财务报表的组成部分)

法定代表人



主管会计工作负责人:



会计机构负责人:



**乐视网信息技术（北京）股份有限公司**  
**2023 年度财务报表附注**  
(除特别说明外，金额单位为人民币元)

**一、公司基本情况**

**1、公司注册地、组织形式和总部地址**

乐视网信息技术（北京）股份有限公司（以下简称本公司或乐视网公司，在包含子公司时统称本集团）前身为北京乐视星空信息技术有限公司，2004 年 11 月经北京市工商行政管理局批准，在北京市成立，成立时初始注册资本为人民币 5,000.00 万元，其中，贾跃亭（自然人）出资 4,500.00 万元，占本公司注册资本的 90.00%；贾跃芳（自然人）出资 10.00 万元，占本公司注册资本的 0.20%；北京西伯尔通信科技有限公司出资 490.00 万元，占本公司注册资本的 9.80%。2010 年 8 月本公司经中国证监会批准首次向社会公众发行人民币普通股 2,500.00 万股，并在深圳证券交易所挂牌上市交易，股票代码 300104。经公开发行、送转股及股票期权行权后，本报告期末公司注册资本为 398,944.0192 万元。

本公司统一社会信用代码证：911100007693890511

注册地：北京市朝阳区朝阳北路 102 号楼-1 层-101 内 220

本公司法定代表人:刘延峰。

**2、公司实际从事的主要经营活动**

本公司主要业务是提供网络视频服务、网络终端设备及视频平台增值服务。

**3、财务报告的批准报出**

本财务报表业经本公司董事会于 2024 年 4 月 25 日决议批准报出。

**4、合并报表范围**

本公司2023年度纳入合并范围的子公司共13户，详见本附注七“在其他主体中的权益”。

**二、财务报表的编制基础**

**1、编制基础**

本公司财务报表以持续经营假设为基础，根据实际发生的交易和事项，按照财政部发布的《企业会计准则——基本准则》和各项具体会计准则、企业会计准则应用指南、企业会计准则解释及其他相关规定（以下合称“企业会计准则”），以及中国证券监督管理委员会《公开发行证券的公司信息披露编报规则第 15 号——财务报告的一般规定》（2023 年修订）的规定编制。

根据企业会计准则的相关规定，本公司会计核算以权责发生制为基础。除某些金融工具和投资性房地产外，本财务报表均以历史成本为计量基础。持有待售的非流动资产，按公允价值减去预计费用后的金额，以及符合持有待售条件时的原账面价值，取两者孰低计价。资产如果发生减值，则按照相关规定计提相应的减值准备。

**2、持续经营**

本公司 2023 年度归属母公司净亏损约 21.85 亿元，亏损的主要原因系公司以前年度产生的有息债务对应本年度较高的融资成本、长期资产减值准备计提以及投资者诉讼确认债务的影响。

基于目前的业务规模及未来的业务规划，满足日常经营成本和费用支出，合理控制经营性现金流支出。管理层积极采取相关措施，回笼并筹措资金，以支持本公司可见未来十二个月的经营需要。因此，管理层认为本公司财务报表按持续经营为基础编制是恰当的。

公司始终未放弃与非上市体系关联方就债务问题处理协商、谈判，采取包括法律手段在内的一切方式维护股东利益，维持公司持续经营能力。

### 三、重要会计政策和会计估计

本公司及各子公司网络视频服务经营等业务。本公司及各子公司根据实际生产经营特点，依据相关企业会计准则的规定，对各项交易和事项制定了若干项具体会计政策和会计估计，详见如下各项描述。

#### 1、遵循企业会计准则的声明

本公司编制的财务报表符合企业会计准则的要求，真实、完整地反映了本公司 2023 年 12 月 31 日的合并及母公司财务状况及 2023 年度的合并及母公司经营成果和合并及母公司现金流量等有关信息。

#### 2、会计期间

本公司的会计期间分为年度和中期，会计中期指短于一个完整的会计年度的报告期间。本公司会计年度采用公历年度，即每年自 1 月 1 日起至 12 月 31 日止。

#### 3、营业周期

本公司以 12 个月作为一个营业周期，并以其作为资产和负债的流动性划分标准。

#### 4、记账本位币

人民币为本公司及境内子公司经营所处的主要经济环境中的货币，本公司及境内子公司以人民币为记账本位币。境外子公司以其经营所处的主要经济环境中的货币为记账本位币，编制财务报表时折算为人民币。本公司编制本财务报表时所采用的货币为人民币。

#### 5、同一控制下和非同一控制下企业合并的会计处理方法

企业合并，是指将两个或两个以上单独的企业合并形成一个报告主体的交易或事项。企业合并分为同一控制下企业合并和非同一控制下企业合并。

##### （1）同一控制下企业合并

参与合并的企业在合并前后均受同一方或相同的多方最终控制，且该控制并非暂时性的，为同一控制下的企业合并。同一控制下的企业合并，在合并日取得对其他参与合并企业控制权的一方为合并方，参与合并的其他企业为被合并方。合并日，是指合并方实际取得对被合并方控制权的日期。

公司在企业合并中取得的资产和负债，按照合并日被合并方资产、负债（包括最终控制方收购被合并方形成的商誉）在最终控制方合并财务报表中的账面价值计量；取得的净资产账面价值与支



付的合并对价账面价值（或发行股份面值总额）的差额，调整资本公积中的股本溢价，资本公积中股本溢价不足冲减的，调整留存收益。

合并方为进行企业合并发生的各项直接费用，于发生时计入当期损益。

## （2）非同一控制下企业合并

参与合并的企业在合并前后不受同一方或相同的多方最终控制的，为非同一控制下的企业合并。非同一控制下的企业合并，在购买日取得对其他参与合并企业控制权的一方为购买方，参与合并的其他企业为被购买方。购买日，是指为购买方实际取得对被购买方控制权的日期。

对于非同一控制下的企业合并，合并成本包含购买日购买方为取得对被购买方的控制权而付出的资产、发生或承担的负债以及发行的权益性证券的公允价值，为企业合并发生的审计、法律服务、评估咨询等中介费用以及其他管理费用于发生时计入当期损益。购买方作为合并对价发行的权益性证券或债务性证券的交易费用，计入权益性证券或债务性证券的初始确认金额。所涉及的或有对价按其在购买日的公允价值计入合并成本，购买日后 12 个月内出现对购买日已存在情况的新的或进一步证据而需要调整或有对价的，相应调整合并商誉。购买方发生的合并成本及在合并中取得的可辨认净资产按购买日的公允价值计量。合并成本大于合并中取得的被购买方于购买日可辨认净资产公允价值份额的差额，确认为商誉。合并成本小于合并中取得的被购买方可辨认净资产公允价值份额的，首先对取得的被购买方各项可辨认资产、负债及或有负债的公允价值以及合并成本的计量进行复核，复核后合并成本仍小于合并中取得的被购买方可辨认净资产公允价值份额的，其差额计入当期损益。

购买方取得被购买方的可抵扣暂时性差异，在购买日因不符合递延所得税资产确认条件而未予确认的，在购买日后 12 个月内，如取得新的或进一步的信息表明购买日的相关情况已经存在，预期被购买方在购买日可抵扣暂时性差异带来的经济利益能够实现的，则确认相关的递延所得税资产，同时减少商誉，商誉不足冲减的，差额部分确认为当期损益；除上述情况以外，确认与企业合并相关的递延所得税资产的，计入当期损益。

通过多次交易分步实现的非同一控制下企业合并，属于“一揽子交易”的，参考本部分前面各段描述及本附注三、14“长期股权投资”进行会计处理；不属于“一揽子交易”的，区分个别财务报表和合并财务报表进行相关会计处理：

在个别财务报表中，以购买日之前所持被购买方的股权投资的账面价值与购买日新增投资成本之和，作为该项投资的初始投资成本；购买日之前持有的被购买方的股权涉及其他综合收益的，在处置该项投资时将与其相关的其他综合收益采用与被购买方直接处置相关资产或负债相同的基础进行会计处理（即，除了按照权益法核算的在被购买方重新计量设定受益计划净负债或净资产导致的变动中的相应份额以外，其余转入当期投资收益）。

在合并财务报表中，对于购买日之前持有的被购买方的股权，按照该股权在购买日的公允价值进行重新计量，公允价值与其账面价值的差额计入当期投资收益；购买日之前持有的被购买方的股权涉及其他综合收益的，与其相关的其他综合收益应当采用与被购买方直接处置相关资产或负债相

同的基础进行会计处理（即，除了按照权益法核算的在被购买方重新计量设定受益计划净负债或净资产导致的变动中的相应份额以外，其余转为购买日所属当期投资收益）。

## 6、控制的判断标准和合并财务报表的编制方法

### （1）控制的判断标准

合并财务报表的合并范围以控制为基础予以确定。控制是指本公司拥有对被投资方的权力，通过参与被投资方的相关活动而享有可变回报，并且有能力运用对被投资方的权力影响该回报金额。通常包括母公司拥有其半数以上的表决权的被投资单位和公司虽拥有其半数以下的表决权但通过与被投资单位其他投资者之间的协议，拥有被投资单位半数以上表决权；根据公司章程或协议，有权决定被投资单位的财务和经营决策；有权任免被投资单位的董事会的多数成员；在被投资单位董事会占多数表决权。

### （2）合并财务报表编制的方法

从取得子公司的净资产和生产经营决策的实际控制权之日起，本公司开始将其纳入合并范围；从丧失实际控制权之日起停止纳入合并范围。对于处置的子公司，处置日前的经营成果和现金流量已经适当地包括在合并利润表和合并现金流量表中；当期处置的子公司，不调整合并资产负债表的期初数。非同一控制下企业合并增加的子公司，其购买日后的经营成果及现金流量已经适当地包括在合并利润表和合并现金流量表中，且不调整合并财务报表的期初数和对比数。同一控制下企业合并增加的子公司及吸收合并下的被合并方，其自合并当期期初至合并日的经营成果和现金流量已经适当地包括在合并利润表和合并现金流量表中，并且同时调整合并财务报表的对比数。

在编制合并财务报表时，子公司与本公司采用的会计政策或会计期间不一致的，按照本公司的会计政策和会计期间对子公司财务报表进行必要的调整。对于非同一控制下企业合并取得的子公司，以购买日可辨认净资产公允价值为基础对其财务报表进行调整。

公司内所有重大往来余额、交易及未实现利润在合并财务报表编制时予以抵销。

子公司的股东权益及当期净损益中不属于本公司所拥有的部分分别作为少数股东权益及少数股东损益在合并财务报表中股东权益及净利润项下单独列示。子公司当期净损益中属于少数股东权益的份额，在合并利润表中净利润项目下以“少数股东损益”项目列示。少数股东分担的子公司的亏损超过了少数股东在该子公司期初股东权益中所享有的份额，仍冲减少数股东权益。

当因处置部分股权投资或其他原因丧失了对原有子公司的控制权时，对于剩余股权，按照其在丧失控制权日的公允价值进行重新计量。处置股权取得的对价与剩余股权公允价值之和，减去按原持股比例计算应享有原有子公司自购买日开始持续计算的净资产的份额之间的差额，计入丧失控制权当期的投资收益。与原有子公司股权投资相关的其他综合收益，在丧失控制权时采用与被购买方直接处置相关资产或负债相同的基础进行会计处理（即，除了在该原有子公司重新计量设定受益计划净负债或净资产导致的变动以外，其余一并转为当期投资收益）。其后，对该部分剩余股权按照《企业会计准则第 2 号——长期股权投资》或《企业会计准则第 22 号——金融工具确认和计量》等相关规定进行后续计量，详见本附注三、14“长期股权投资”或本附注三、10“金融工具”。

本公司通过多次交易分步处置对子公司股权投资直至丧失控制权的，需区分处置对子公司股权投资直至丧失控制权的各项交易是否属于一揽子交易。处置对子公司股权投资的各项交易的条款、条件以及经济影响符合以下一种或多种情况，通常表明应将多次交易事项作为一揽子交易进行会计处理：①这些交易是同时或者在考虑了彼此影响的情况下订立的；②这些交易整体才能达成一项完整的商业结果；③一项交易的发生取决于其他至少一项交易的发生；④一项交易单独看是不经济的，但是和其他交易一并考虑时是经济的。不属于一揽子交易的，对其中的每一项交易视情况分别按照“不丧失控制权的情况下部分处置对子公司的长期股权投资”和“因处置部分股权投资或其他原因丧失了对原有子公司的控制权”适用的原则进行会计处理。处置对子公司股权投资直至丧失控制权的各项交易属于一揽子交易的，将各项交易作为一项处置子公司并丧失控制权的交易进行会计处理；但是，在丧失控制权之前每一次处置价款与处置投资对应的享有该子公司净资产份额的差额，在合并财务报表中确认为其他综合收益，在丧失控制权时一并转入丧失控制权当期的损益。

### 7、合营安排分类及共同经营会计处理方法

合营安排，是指一项由两个或两个以上的参与方共同控制的安排。本公司根据在合营安排中享有的权利和承担的义务，将合营安排分为共同经营和合营企业。共同经营，是指本公司享有该安排相关资产且承担该安排相关负债的合营安排。合营企业，是指本公司仅对该安排的净资产享有权利的合营安排。

本公司对合营企业的投资采用权益法核算，按照本附注三、14（2）②“权益法核算的长期股权投资”中所述的会计政策处理。

本公司作为合营方对共同经营，确认本公司单独持有的资产、单独所承担的负债，以及按本公司份额确认共同持有的资产和共同承担的负债；确认出售本公司享有的共同经营产出份额所产生的收入；按本公司份额确认共同经营因出售产出所产生的收入；确认本公司单独所发生的费用，以及按本公司份额确认共同经营发生的费用。

当本公司作为合营方向共同经营投出或出售资产（该资产不构成业务，下同）、或者自共同经营购买资产时，在该等资产出售给第三方之前，本公司仅确认因该交易产生的损益中归属于共同经营其他参与方的部分。该等资产发生符合《企业会计准则第 8 号——资产减值》等规定的资产减值损失的，对于由本公司向共同经营投出或出售资产的情况，本公司全额确认该损失；对于本公司自共同经营购买资产的情况，本公司按承担的份额确认该损失。

### 8、现金及现金等价物的确定标准

本公司现金及现金等价物包括库存现金、可以随时用于支付的存款以及本公司持有的期限短（一般为从购买日起三个月内到期）、流动性强、易于转换为已知金额现金、价值变动风险很小的投资。

### 9、外币业务和外币报表折算

#### （1）外币交易的折算方法

本公司发生的外币交易在初始确认时，按交易日的即期汇率（通常指中国人民银行公布的当日

外汇牌价的中间价，下同）折算为记账本位币金额，但公司发生的外币兑换业务或涉及外币兑换的交易事项，按照实际采用的汇率折算为记账本位币金额。

（2）对于外币货币性项目和外币非货币性项目的折算方法

资产负债表日，对于外币货币性项目采用资产负债表日即期汇率折算，由此产生的汇兑差额，除：

①属于与购建符合资本化条件的资产相关的外币专门借款产生的汇兑差额按照借款费用资本化的原则处理；②用于境外经营净投资有效套期的套期工具的汇兑差额（该差额计入其他综合收益，直至净投资被处置才被确认为当期损益）；以及③可供出售的外币货币性项目除摊余成本之外的其他账面余额变动产生的汇兑差额计入其他综合收益之外，均计入当期损益。

编制合并财务报表涉及境外经营的，如有实质上构成对境外经营净投资的外币货币性项目，因汇率变动而产生的汇兑差额，计入其他综合收益；处置境外经营时，转入处置当期损益。

以历史成本计量的外币非货币性项目，仍采用交易发生日的即期汇率折算的记账本位币金额计量。以公允价值计量的外币非货币性项目，采用公允价值确定日的即期汇率折算，折算后的记账本位币金额与原记账本位币金额的差额，作为公允价值变动（含汇率变动）处理，计入当期损益或确认为其他综合收益。

（3）外币财务报表的折算方法

编制合并财务报表涉及境外经营的，如有实质上构成对境外经营净投资的外币货币性项目，因汇率变动而产生的汇兑差额，作为“外币报表折算差额”确认为其他综合收益；处置境外经营时，计入处置当期损益。

境外经营的外币财务报表按以下方法折算为人民币报表：资产负债表中的资产和负债项目，采用资产负债表日的即期汇率折算；股东权益类项目除“未分配利润”项目外，其他项目采用发生时的即期汇率折算。利润表中的收入和费用项目，采用交易发生日的期间汇率折算。上年年末未分配利润为上一年折算后的年末未分配利润；期末未分配利润按折算后的利润分配各项目计算列示；折算后资产类项目与负债类项目和股东权益类项目合计数的差额，作为外币报表折算差额，确认为其他综合收益。处置境外经营并丧失控制权时，将资产负债表中股东权益项目下列示的、与该境外经营相关的外币报表折算差额，全部或按处置该境外经营的比例转入处置当期损益。

外币现金流量以及境外子公司的现金流量，采用现金流量发生日的期间汇率折算。汇率变动对现金的影响额作为调节项目，在现金流量表中单独列报。

上年年末数和上年实际数按照上年财务报表折算后的数额列示。

在处置本公司在境外经营的全部所有者权益或因处置部分股权投资或其他原因丧失了对境外经营控制权时，将资产负债表中股东权益项目下列示的、与该境外经营相关的归属于母公司所有者权益的外币报表折算差额，全部转入处置当期损益。

在处置部分股权投资或其他原因导致持有境外经营权益比例降低但不丧失对境外经营控制权时，与该境外经营处置部分相关的外币报表折算差额将归属于少数股东权益，不转入当期损益。在

处置境外经营为联营企业或合营企业的部分股权时，与该境外经营相关的外币报表折算差额，按处置该境外经营的比例转入处置当期损益。

## 10、金融工具

在本公司成为金融工具合同的一方时确认一项金融资产或金融负债。

### （1）金融资产的分类、确认和计量

本公司根据管理金融资产的业务模式和金融资产的合同现金流量特征，将金融资产划分为：以摊余成本计量的金融资产；以公允价值计量且其变动计入其他综合收益的金融资产；以公允价值计量且其变动计入当期损益的金融资产。

金融资产在初始确认时以公允价值计量。对于以公允价值计量且其变动计入当期损益的金融资产，相关交易费用直接计入当期损益；对于其他类别的金融资产，相关交易费用计入初始确认金额。因销售产品或提供劳务而产生的、未包含或不考虑重大融资成分的应收账款或应收票据，本公司按照预期有权收取的对价金额作为初始确认金额。

#### ①以摊余成本计量的金融资产

本公司管理以摊余成本计量的金融资产的业务模式为以收取合同现金流量为目标，且此类金融资产的合同现金流量特征与基本借贷安排相一致，即在特定日期产生的现金流量，仅为对本金和以未偿付本金金额为基础的利息的支付。本公司对于此类金融资产，采用实际利率法，按照摊余成本进行后续计量，其摊销或减值产生的利得或损失，计入当期损益。

#### ②以公允价值计量且其变动计入其他综合收益的金融资产

本公司管理此类金融资产的业务模式为既以收取合同现金流量为目标又以出售为目标，且此类金融资产的合同现金流量特征与基本借贷安排相一致。本公司对此类金融资产按照公允价值计量且其变动计入其他综合收益，但减值损失或利得、汇兑损益和按照实际利率法计算的利息收入计入当期损益。

此外，本公司将部分非交易性权益工具投资指定为以公允价值计量且其变动计入其他综合收益的金融资产。本公司将该类金融资产的相关股利收入计入当期损益，公允价值变动计入其他综合收益。当该金融资产终止确认时，之前计入其他综合收益的累计利得或损失将从其他综合收益转入留存收益，不计入当期损益。

#### ③以公允价值计量且其变动计入当期损益的金融资产

本公司将上述以摊余成本计量的金融资产和以公允价值计量且其变动计入其他综合收益的金融资产之外的金融资产，分类为以公允价值计量且其变动计入当期损益的金融资产。此外，在初始确认时，本公司为了消除或显著减少会计错配，将部分金融资产指定为以公允价值计量且其变动计入当期损益的金融资产。对于此类金融资产，本公司采用公允价值进行后续计量，公允价值变动计入当期损益。

### （2）金融负债的分类、确认和计量

金融负债于初始确认时分类为以公允价值计量且其变动计入当期损益的金融负债和其他金融

负债。对于以公允价值计量且其变动计入当期损益的金融负债，相关交易费用直接计入当期损益，其他金融负债的相关交易费用计入其初始确认金额。

#### ①以公允价值计量且其变动计入当期损益的金融负债

以公允价值计量且其变动计入当期损益的金融负债，包括交易性金融负债（含属于金融负债的衍生工具）和初始确认时指定为以公允价值计量且其变动计入当期损益的金融负债。

交易性金融负债（含属于金融负债的衍生工具），按照公允价值进行后续计量，除与套期会计有关外，公允价值变动计入当期损益。

被指定为以公允价值计量且其变动计入当期损益的金融负债，该负债由本公司自身信用风险变动引起的公允价值变动计入其他综合收益，且终止确认该负债时，计入其他综合收益的自身信用风险变动引起的其公允价值累计变动额转入留存收益。其余公允价值变动计入当期损益。若按上述方式对该等金融负债的自身信用风险变动的影响进行处理会造成或扩大损益中的会计错配的，本公司将该金融负债的全部利得或损失（包括企业自身信用风险变动的影响金额）计入当期损益。

#### ②其他金融负债

除金融资产转移不符合终止确认条件或继续涉入被转移金融资产所形成的金融负债、财务担保合同外的其他金融负债分类为以摊余成本计量的金融负债，按摊余成本进行后续计量，终止确认或摊销产生的利得或损失计入当期损益。

#### （3）金融资产转移的确认依据和计量方法

满足下列条件之一的金融资产，予以终止确认：① 收取该金融资产现金流量的合同权利终止；② 该金融资产已转移，且将金融资产所有权上几乎所有的风险和报酬转移给转入方；③ 该金融资产已转移，虽然企业既没有转移也没有保留金融资产所有权上几乎所有的风险和报酬，但是放弃了对该金融资产的控制。

若企业既没有转移也没有保留金融资产所有权上几乎所有的风险和报酬，且未放弃对该金融资产的控制的，则按照继续涉入所转移金融资产的程度确认有关金融资产，并相应确认有关负债。继续涉入所转移金融资产的程度，是指该金融资产价值变动使企业面临的风险水平。

金融资产整体转移满足终止确认条件的，将所转移金融资产的账面价值及因转移而收到的对价与原计入其他综合收益的公允价值变动累计额之和的差额计入当期损益。

金融资产部分转移满足终止确认条件的，将所转移金融资产的账面价值在终止确认及未终止确认部分之间按其相对的公允价值进行分摊，并将因转移而收到的对价与应分摊至终止确认部分的原计入其他综合收益的公允价值变动累计额之和与分摊的前述账面金额之差额计入当期损益。

本公司对采用附追索权方式出售的金融资产，或将持有的金融资产背书转让，需确定该金融资产所有权上几乎所有的风险和报酬是否已经转移。已将该金融资产所有权上几乎所有的风险和报酬转移给转入方的，终止确认该金融资产；保留了金融资产所有权上几乎所有的风险和报酬的，不终止确认该金融资产；既没有转移也没有保留金融资产所有权上几乎所有的风险和报酬的，则继续判断企业是否对该资产保留了控制，并根据前面各段所述的原则进行会计处理。

#### （4）金融负债的终止确认

金融负债（或其一部分）的现时义务已经解除的，本公司终止确认该金融负债（或该部分金融负债）。本公司（借入方）与借出方签订协议，以承担新金融负债的方式替换原金融负债，且新金融负债与原金融负债的合同条款实质上不同的，终止确认原金融负债，同时确认一项新金融负债。本公司对原金融负债（或其一部分）的合同条款作出实质性修改的，终止确认原金融负债，同时按照修改后的条款确认一项新金融负债。

金融负债（或其一部分）终止确认的，本公司将其账面价值与支付的对价（包括转出的非现金资产或承担的负债）之间的差额，计入当期损益。

#### （5）金融资产和金融负债的抵销

当本公司具有抵销已确认金额的金融资产和金融负债的法定权利，且该种法定权利是当前可执行的，同时本公司计划以净额结算或同时变现该金融资产和清偿该金融负债时，金融资产和金融负债以相互抵销后的净额在资产负债表内列示。除此以外，金融资产和金融负债在资产负债表内分别列示，不予相互抵销。

#### （6）金融资产和金融负债的公允价值确定方法

公允价值，是指市场参与者在计量日发生的有序交易中，出售一项资产所能收到或者转移一项负债所需支付的价格。金融工具存在活跃市场的，本公司采用活跃市场中的报价确定其公允价值。活跃市场中的报价是指易于定期从交易所、经纪商、行业协会、定价服务机构等获得的价格，且代表了在公平交易中实际发生的市场交易的价格。金融工具不存在活跃市场的，本公司采用估值技术确定其公允价值。估值技术包括参考熟悉情况并自愿交易的各方最近进行的市场交易中使用的价格、参照实质上相同的其他金融工具当前的公允价值、现金流量折现法和期权定价模型等。在估值时，公司采用在当前情况下适用并且有足够可利用数据和其他信息支持的估值技术，选择与市场参与者在相关资产或负债的交易中所考虑的资产或负债特征相一致的输入值，并尽可能优先使用相关可观察输入值。在相关可观察输入值无法取得或取得不切实可行的情况下，使用不可输入值。

### 11、金融资产减值

本公司需确认减值损失的金融资产系以摊余成本计量的金融资产、以公允价值计量且其变动计入其他综合收益的债务工具投资，主要包括应收票据、应收账款、合同资产、其他应收款、债权投资、其他债权投资、长期应收款等。此外，对部分财务担保合同，也按照本部分所述会计政策计提减值准备和确认信用减值损失。

#### （1）减值准备的确认方法

本公司以预期信用损失为基础，对上述各项目按照其适用的预期信用损失计量方法（一般方法或简化方法）计提减值准备并确认信用减值损失。

信用损失，是指本公司按照原实际利率折现的、根据合同应收的所有合同现金流量与预期收取的所有现金流量之间的差额，即全部现金短缺的现值。其中，对于购买或源生的已发生信用减值的金融资产，本公司按照该金融资产经信用调整的实际利率折现。

预期信用损失计量的一般方法是指，本公司在每个资产负债表日评估金融资产的信用风险自初始确认后是否已经显著增加，如果信用风险自初始确认后已显著增加，本公司按照相当于整个存续期内预期信用损失的金额计量损失准备；如果信用风险自初始确认后未显著增加，本公司按照相当于未来 12 个月内预期信用损失的金额计量损失准备。本公司在评估预期信用损失时，考虑所有合理且有依据的信息，包括前瞻性信息。

对于在资产负债表日具有较低信用风险的金融工具，本公司假设其信用风险自初始确认后并未显著增加，选择按照未来 12 个月内的预期信用损失计量损失准备。

#### （2）信用风险自初始确认后是否显著增加的判断标准

如果某项金融资产在资产负债表日确定的预计存续期内的违约概率显著高于在初始确认时确定的预计存续期内的违约概率，则表明该项金融资产的信用风险显著增加。除特殊情况外，本公司采用未来 12 个月内发生的违约风险的变化作为整个存续期内发生违约风险变化的合理估计，来确定自初始确认后信用风险是否显著增加。

本公司在评估信用风险是否显著增加时会考虑如下因素：

- 1) 债务人经营成果实际或预期是否发生显著变化；
- 2) 债务人所处的监管、经济或技术环境是否发生显著不利变化；
- 3) 作为债务抵押的担保物价值或第三方提供的担保或信用增级质量是否发生显著变化，这些变化预期将降低债务人按合同规定期限还款的经济动机或者影响违约概率；
- 4) 债务人预期表现和还款行为是否发生显著变化；
- 5) 本公司对金融工具信用管理方法是否发生变化等。

于资产负债表日，若本公司判断金融工具只具有较低的信用风险，则本公司假定该金融工具的信用风险自初始确认后并未显著增加。如果金融工具的违约风险较低，借款人在短期内履行其合同现金流量义务的能力很强，并且即使较长时期内经济形势和经营环境存在不利变化但未必一定降低借款人履行其合同现金义务，则该金融工具被视为具有较低的信用风险。

#### （3）以组合为基础评估预期信用风险的组合方法

本公司对信用风险显著不同的金融资产单项评价信用风险，如：应收关联方款项；与对方存在争议或涉及诉讼、仲裁的应收款项；已有明显迹象表明债务人很可能无法履行还款义务的应收款项等。

除了单项评估信用风险的金融资产外，本公司基于共同风险特征将金融资产划分为不同的组别，本公司采用的共同信用风险特征包括：金融工具类型、组合一等，在组合的基础上评估信用风险。

#### （4）金融资产减值的会计处理方法

期末，本公司计算各类金融资产的预计信用损失，如果该预计信用损失大于其当前减值准备的账面金额，将其差额确认为减值损失；如果小于当前减值准备的账面金额，则将差额确认为减值利得。

#### （5）各类金融资产信用损失的确定方法



①应收票据

本公司对于应收票据按照相当于整个存续期内的预期信用损失金额计量损失准备。基于应收票据的信用风险特征，将其划分为不同组合：

组合名称	确定组合的依据	计提方法
无风险银行承兑票据组合	出票人具有较高的信用评级，历史上未发生票据违约，信用损失风险极低，在短期内履行其支付合同现金流量义务的能力很强	参考历史信用损失经验，结合当前状况以及对未来经济状况的预期计量坏账准备
商业承兑汇票组合	出票人信用评级较低，有可能发生违约行为，信用损失风险适中，在短期内履行其支付合同现金流量义务的能力一般	参考历史信用损失经验，结合当前状况以及对未来经济状况的预期计量坏账准备

②应收账款及合同资产

对于不含重大融资成分的应收款项和合同资产，本公司按照相当于整个存续期内的预期信用损失金额计量损失准备。

对于包含重大融资成分的应收款项、合同资产，本公司选择始终按照相当于存续期内预期信用损失的金额计量损失准备。

除了单项评估信用风险的应收账款外，基于其信用风险特征，将其划分为不同组合：

组合名称	确定组合的依据	计提方法
组合一	本组合以账龄为基础确定	按账龄与整个存续期预期信用损失率对照表计提
组合二	本组合主要核算合并范围内关联方往来等款项	参考历史信用损失经验，结合当前状况以及对未来经济状况的预期计量坏账准备

a、本公司应收款项账龄从发生日开始计算。

b、按照单项认定单项计提的坏账准备的判断标准：

当对金融资产预期未来现金流量具有不利影响的一项或多项事件发生时，该金融资产成为已发生信用减值的金融资产。金融资产已发生信用减值的证据包括下列可观察信息：

- 1) 发行方或债务人发生重大财务困难；
- 2) 债务人违反合同，如偿付利息或本金违约或逾期等；
- 3) 债权人出于与债务人财务困难有关的经济或合同考虑，给予债务人在任何其他情况下都不会做出的让步；
- 4) 债务人很可能破产或进行其他财务重组；
- 5) 发行方或债务人财务困难导致该金融资产的活跃市场消失；
- 6) 以大幅折扣购买或源生一项金融资产，该折扣反映了发生信用损失的事实。

金融资产发生信用减值，有可能是多个事件的共同作用所致，未必是可单独识别的事件所致。

③应收款项融资

分类为以公允价值计量且其变动计入其他综合收益的应收票据和应收账款，自取得起期限在一年内（含一年）的部分，列示为应收款项融资；自取得起期限在一年以上的，列示为其他债权投资。

④其他应收款

本公司依据其他应收款信用风险自初始确认后是否已经显著增加，采用相当于未来 12 个月内、或整个存续期的预期信用损失的金额计量减值损失。除了单项评估信用风险的其他应收款外，基于其信用风险特征，将其划分为不同组合：

组合名称	确定组合的依据	计提方法
组合一	本组合以账龄为基础确定	按账龄与整个存续期预期信用损失率对照表计提
组合二	本组合主要核算合并范围内关联方往来、押金、员工备用金、第三方收款等款项	参考历史信用损失经验，结合当前状况以及对未来经济状况的预期计量坏账准备

⑤债权投资

债权投资主要核算以摊余成本计量的债券投资等。本公司依据其信用风险自初始确认后是否已经显著增加，采用相当于未来 12 个月内、或整个存续期的预期信用损失的金额计量减值损失。

⑥其他债权投资

其他债权投资主要核算以公允价值计量且其变动计入其他综合收益的债券投资等。本公司依据其信用风险自初始确认后是否已经显著增加，采用相当于未来 12 个月内、或整个存续期的预期信用损失的金额计量减值损失。

⑦长期应收款

本公司依据其信用风险自初始确认后是否已经显著增加，采用相当于未来 12 个月内、或整个存续期的预期信用损失的金额计量长期应收款减值损失。

**12、存货**

(1) 存货的分类

存货是指本公司在日常活动中持有以备出售的产成品或商品、处在生产过程中的在产品、在生产过程或提供劳务过程中耗用的材料和物料等。主要包括原材料、在产品、产成品（库存商品）等。

(2) 存货取得和发出的计价方法

存货在取得时按实际成本计价，存货成本包括采购成本、加工成本和其他成本。领用和发出时按加权平均法计价。

(3) 存货可变现净值的确认和跌价准备的计提方法

可变现净值是指在日常活动中，存货的估计售价减去至完工时估计将要发生的成本、估计的销售费用以及相关税费后的金额。在确定存货的可变现净值时，以取得的确凿证据为基础，同时考虑持有存货的目的以及资产负债表日后事项的影响。

在资产负债表日，存货按照成本与可变现净值孰低计量。当其可变现净值低于成本时，提取存货跌价准备。存货跌价准备通常按单个存货项目的成本高于其可变现净值的差额提取。对于数量繁

多、单价较低的存货，按存货类别计提存货跌价准备；对在同一地区生产和销售的产品系列相关、具有相同或类似最终用途或目的，且难以与其他项目分开计量的存货，可合并计提存货跌价准备。

计提存货跌价准备后，如果以前减记存货价值的影响因素已经消失，导致存货的可变现净值高于其账面价值的，在原已计提的存货跌价准备金额内予以转回，转回的金额计入当期损益。

（4）存货的盘存制度为永续盘存制。

（5）低值易耗品和包装物的摊销方法

低值易耗品于领用时按一次摊销法摊销。

### 13、持有待售和终止经营

（1）持有待售的非流动资产和处置组

本公司若主要通过出售（包括具有商业实质的非货币性资产交换，下同）而非持续使用一项非流动资产或处置组收回其账面价值的，则将其划分为持有待售类别。具体标准为同时满足以下条件：某项非流动资产或处置组根据类似交易中出售此类资产或处置组的惯例，在当前状况下即可立即出售；本公司已经就出售计划作出决议且获得确定的购买承诺；预计出售将在一年内完成。其中，处置组是指在一项交易中作为整体通过出售或其他方式一并处置的一组资产，以及在该交易中转让的与这些资产直接相关的负债。处置组所属的资产组或资产组组合按照《企业会计准则第 8 号——资产减值》分摊了企业合并中取得的商誉的，该处置组应当包含分摊至处置组的商誉。

本公司初始计量或在资产负债表日重新计量划分为持有待售的非流动资产和处置组时，其账面价值高于公允价值减去出售费用后的净额的，将账面价值减记至公允价值减去出售费用后的净额，减记的金额确认为资产减值损失，计入当期损益，同时计提持有待售资产减值准备。对于处置组，所确认的资产减值损失先抵减处置组中商誉的账面价值，再按比例抵减该处置组内适用《企业会计准则第 42 号——持有待售的非流动资产、处置组和终止经营》（以下简称“持有待售准则”）的计量规定的各项非流动资产的账面价值。后续资产负债表日持有待售的处置组公允价值减去出售费用后的净额增加的，以前减记的金额应当予以恢复，并在划分为持有待售类别后适用持有待售准则计量规定的非流动资产确认的资产减值损失金额内转回，转回金额计入当期损益，并根据处置组中除商誉外适用持有待售准则计量规定的各项非流动资产账面价值所占比重按比例增加其账面价值；已抵减的商誉账面价值，以及适用持有待售准则计量规定的非流动资产在划分为持有待售类别前确认的资产减值损失不得转回。

持有待售的非流动资产或处置组中的非流动资产不计提折旧或摊销，持有待售的处置组中负债的利息和其他费用继续予以确认。

非流动资产或处置组不再满足持有待售类别的划分条件时，本公司不再将其继续划分为持有待售类别或将非流动资产从持有待售的处置组中移除，并按照以下两者孰低计量：（1）划分为持有待售类别前的账面价值，按照假定不划分为持有待售类别情况下本应确认的折旧、摊销或减值等进行调整后的金额；（2）可收回金额。

（2）终止经营的认定标准和列报方法

终止经营是指满足下列条件之一、能够单独区分的组成部分，且该组成部分已经处置或划分为持有待售类别：（1）该组成部分代表一项独立的主要业务或一个独立的主营经营地区；（2）该组成部分是拟对一项独立的主要业务或一个单独的主要经营地区进行处置的一项相关计划的一部分；（3）该组成部分是专为转售而取得的子公司。

公司在利润表中列报相关终止经营损益并在附注披露终止经营的影响。

#### 14、长期股权投资

本部分所指的长期股权投资是指本公司对被投资单位具有控制、共同控制或重大影响的长期股权投资。本公司对被投资单位不具有控制、共同控制或重大影响的长期股权投资，作为以公允价值计量且其变动计入当期损益的金融资产核算，其中如果属于非交易性的，本公司在初始确认时可选择将其指定为以公允价值计量且其变动计入其他综合收益的金融资产核算，其会计政策详见附注三、10“金融工具”。

共同控制，是指本公司按照相关约定对某项安排所共有的控制，并且该安排的相关活动必须经过分享控制权的参与方一致同意后才能决策。重大影响，是指本公司对被投资单位的财务和经营政策有参与决策的权力，但并不能够控制或者与其他方一起共同控制这些政策的制定。

##### （1）投资成本的确定

对于同一控制下的企业合并取得的长期股权投资，在合并日按照被合并方股东权益在最终控制方合并财务报表中的账面价值的份额作为长期股权投资的初始投资成本。长期股权投资初始投资成本与支付的现金、转让的非现金资产以及所承担债务账面价值之间的差额，调整资本公积；资本公积不足冲减的，调整留存收益。以发行权益性证券作为合并对价的，在合并日按照被合并方股东权益在最终控制方合并财务报表中的账面价值的份额作为长期股权投资的初始投资成本，按照发行股份的面值总额作为股本，长期股权投资初始投资成本与所发行股份面值总额之间的差额，调整资本公积；资本公积不足冲减的，调整留存收益。通过多次交易分步取得同一控制下被合并方的股权，最终形成同一控制下企业合并的，应分别是否属于“一揽子交易”进行处理：属于“一揽子交易”的，将各项交易作为一项取得控制权的交易进行会计处理。不属于“一揽子交易”的，在合并日按照应享有被合并方股东权益在最终控制方合并财务报表中的账面价值的份额作为长期股权投资的初始投资成本，长期股权投资初始投资成本与达到合并前的长期股权投资账面价值加上合并日进一步取得股份新支付对价的账面价值之和的差额，调整资本公积；资本公积不足冲减的，调整留存收益。合并日之前持有的股权投资因采用权益法核算或作为以公允价值计量且其变动计入其他综合收益的金融资产而确认的其他综合收益，暂不进行会计处理。

对于非同一控制下的企业合并取得的长期股权投资，在购买日按照合并成本作为长期股权投资的初始投资成本，合并成本包括购买方付出的资产、发生或承担的负债、发行的权益性证券的公允价值之和。通过多次交易分步取得被购买方的股权，最终形成非同一控制下的企业合并的，应分别是否属于“一揽子交易”进行处理：属于“一揽子交易”的，将各项交易作为一项取得控制权的交易进行会计处理。不属于“一揽子交易”的，按照原持有被购买方的股权投资账面价值加上新增投资成本之

和，作为改按成本法核算的长期股权投资的初始投资成本。原持有的股权采用权益法核算的，相关其他综合收益暂不进行会计处理。

合并方或购买方为企业合并发生的审计、法律服务、评估咨询等中介费用以及其他相关管理费用，于发生时计入当期损益。

除企业合并形成的长期股权投资外的其他股权投资，按成本进行初始计量，该成本视长期股权投资取得方式的不同，分别按照本公司实际支付的现金购买价款、本公司发行的权益性证券的公允价值、投资合同或协议约定的价值、非货币性资产交换交易中换出资产的公允价值或原账面价值、该项长期股权投资自身的公允价值等方式确定。与取得长期股权投资直接相关的费用、税金及其他必要支出也计入投资成本。对于因追加投资能够对被投资单位实施重大影响或实施共同控制但不构成控制的，长期股权投资成本为按照《企业会计准则第 22 号——金融工具确认和计量》确定的原持有股权投资的公允价值加上新增投资成本之和。

## （2）后续计量及损益确认方法

对被投资单位具有共同控制（构成共同经营者除外）或重大影响的长期股权投资，采用权益法核算。此外，公司财务报表采用成本法核算能够对被投资单位实施控制的长期股权投资。

### ① 成本法核算的长期股权投资

采用成本法核算时，长期股权投资按初始投资成本计价，追加或收回投资调整长期股权投资的成本。除取得投资时实际支付的价款或者对价中包含的已宣告但尚未发放的现金股利或者利润外，当期投资收益按照享有被投资单位宣告发放的现金股利或利润确认。

### ② 权益法核算的长期股权投资

采用权益法核算时，长期股权投资的初始投资成本大于投资时应享有被投资单位可辨认净资产公允价值份额的，不调整长期股权投资的初始投资成本；初始投资成本小于投资时应享有被投资单位可辨认净资产公允价值份额的，其差额计入当期损益，同时调整长期股权投资的成本。

采用权益法核算时，按照应享有或应分担的被投资单位实现的净损益和其他综合收益的份额，分别确认投资收益和其他综合收益，同时调整长期股权投资的账面价值；按照被投资单位宣告分派的利润或现金股利计算应享有的部分，相应减少长期股权投资的账面价值；对于被投资单位除净损益、其他综合收益和利润分配以外所有者权益的其他变动，调整长期股权投资的账面价值并计入资本公积。在确认应享有被投资单位净损益的份额时，以取得投资时被投资单位各项可辨认资产等的公允价值为基础，对被投资单位的净利润进行调整后确认。被投资单位采用的会计政策及会计期间与本公司不一致的，按照本公司的会计政策及会计期间对被投资单位的财务报表进行调整，并据以确认投资收益和其他综合收益。对于本公司与联营企业及合营企业之间发生的交易，投出或出售的资产不构成业务的，未实现内部交易损益按照享有的比例计算归属于本公司的部分予以抵销，在此基础上确认投资损益。但本公司与被投资单位发生的未实现内部交易损失，属于所转让资产减值损失的，不予以抵销。本公司向合营企业或联营企业投出的资产构成业务的，投资方因此取得长期股权投资但未取得控制权的，以投出业务的公允价值作为新增长期股权投资的初始投资成本，初始投

资成本与投出业务的账面价值之差，全额计入当期损益。本公司向合营企业或联营企业出售的资产构成业务的，取得的对价与业务的账面价值之差，全额计入当期损益。本公司自联营企业及合营企业购入的资产构成业务的，按《企业会计准则第 20 号——企业合并》的规定进行会计处理，全额确认与交易相关的利得或损失。

在确认应分担被投资单位发生的净亏损时，以长期股权投资的账面价值和其他实质上构成对被投资单位净投资的长期权益减记至零为限。此外，如本公司对被投资单位负有承担额外损失的义务，则按预计承担的义务确认预计负债，计入当期投资损失。被投资单位以后期间实现净利润的，本公司在收益分享额弥补未确认的亏损分担额后，恢复确认收益分享额。

对于本公司首次执行新会计准则之前已经持有的对联营企业和合营企业的长期股权投资，如存在与该投资相关的股权投资借方差额，按原剩余期限直线摊销的金额计入当期损益。

### ③收购少数股权

在编制合并财务报表时，因购买少数股权新增的长期股权投资与按照新增持股比例计算应享有子公司自购买日（或合并日）开始持续计算的净资产份额之间的差额，调整资本公积，资本公积不足冲减的，调整留存收益。

### ④处置长期股权投资

在合并财务报表中，母公司在不丧失控制权的情况下部分处置对子公司的长期股权投资，处置价款与处置长期股权投资相对应享有子公司净资产的差额计入股东权益；母公司部分处置对子公司的长期股权投资导致丧失对子公司控制权的，按本附注四、5、（2）“合并财务报表编制的方法”中所述的相关会计政策处理。

其他情形下的长期股权投资处置，对于处置的股权，其账面价值与实际取得价款的差额，计入当期损益。

采用权益法核算的长期股权投资，处置后的剩余股权仍采用权益法核算的，在处置时将原计入股东权益的其他综合收益部分按相应的比例采用与被投资单位直接处置相关资产或负债相同的基础进行会计处理。因被投资方除净损益、其他综合收益和利润分配以外的其他所有者权益变动而确认的所有者权益，按比例结转入当期损益。

采用成本法核算的长期股权投资，处置后剩余股权仍采用成本法核算的，其在取得对被投资单位的控制之前因采用权益法核算或金融工具确认和计量准则核算而确认的其他综合收益，采用与被投资单位直接处置相关资产或负债相同的基础进行会计处理，并按比例结转当期损益；因采用权益法核算而确认的被投资单位净资产中除净损益、其他综合收益和利润分配以外的其他所有者权益变动按比例结转当期损益。

本公司因处置部分股权投资丧失了对被投资单位的控制的，在编制个别财务报表时，处置后的剩余股权能够对被投资单位实施共同控制或施加重大影响的，改按权益法核算，并对该剩余股权视同自取得时即采用权益法核算进行调整；处置后的剩余股权不能对被投资单位实施共同控制或施加重大影响的，改按金融工具确认和计量准则的有关规定进行会计处理，其在丧失控制之日的公允价

值与账面价值之间的差额计入当期损益。对于本公司取得对被投资单位的控制之前，因采用权益法核算或金融工具确认和计量准则核算而确认的其他综合收益，在丧失对被投资单位控制时采用与被投资单位直接处置相关资产或负债相同的基础进行会计处理，因采用权益法核算而确认的被投资单位净资产中除净损益、其他综合收益和利润分配以外的其他所有者权益变动在丧失对被投资单位控制时结转入当期损益。其中，处置后的剩余股权采用权益法核算的，其他综合收益和其他所有者权益按比例结转；处置后的剩余股权改按金融工具确认和计量准则进行会计处理的，其他综合收益和其他所有者权益全部结转。

本公司因处置部分股权投资丧失了对被投资单位的共同控制或重大影响的，处置后的剩余股权改按金融工具确认和计量准则核算，其在丧失共同控制或重大影响之日的公允价值与账面价值之间的差额计入当期损益。原股权投资因采用权益法核算而确认的其他综合收益，在终止采用权益法核算时采用与被投资单位直接处置相关资产或负债相同的基础进行会计处理，因被投资方除净损益、其他综合收益和利润分配以外的其他所有者权益变动而确认的所有者权益，在终止采用权益法时全部转入当期投资收益。

本公司通过多次交易分步处置对子公司股权投资直至丧失控制权，如果上述交易属于一揽子交易的，将各项交易作为一项处置子公司股权投资并丧失控制权的交易进行会计处理，在丧失控制权之前每一次处置价款与所处置的股权对应的长期股权投资账面价值之间的差额，先确认为其他综合收益，到丧失控制权时再一并转入丧失控制权的当期损益。

## 15、固定资产

### （1）固定资产确认条件

固定资产是指为生产商品、提供劳务、出租或经营管理而持有的，使用寿命超过一个会计年度的有形资产。固定资产仅在与其有关的经济利益很可能流入本公司，且其成本能够可靠地计量时才予以确认。固定资产按成本并考虑预计弃置费用因素的影响进行初始计量。

### （2）各类固定资产的折旧方法

固定资产从达到预定可使用状态的次月起，采用年限平均法在使用寿命内计提折旧。各类固定资产的使用寿命、预计净残值和年折旧率如下：

类别	折旧方法	折旧年限（年）	残值率（%）	年折旧率（%）
电子设备及其他	年限平均法	5	5	19
运输设备	年限平均法	5	5	19

预计净残值是指假定固定资产预计使用寿命已满并处于使用寿命终了时的预期状态，本公司目前从该项资产处置中获得的扣除预计处置费用后的金额。

### （3）固定资产的减值测试方法及减值准备计提方法

固定资产的减值测试方法和减值准备计提方法详见附注三、20“长期资产减值”。

### （4）其他说明

与固定资产有关的后续支出，如果与该固定资产有关的经济利益很可能流入且其成本能可靠地

计量，则计入固定资产成本，并终止确认被替换部分的账面价值。除此以外的其他后续支出，在发生时计入当期损益。

当固定资产处于处置状态或预期通过使用或处置不能产生经济利益时，终止确认该固定资产。固定资产出售、转让、报废或毁损的处置收入扣除其账面价值和相关税费后的差额计入当期损益。

本公司至少于年度终了对固定资产的使用寿命、预计净残值和折旧方法进行复核，如发生改变则作为会计估计变更处理。

## 16、借款费用

借款费用包括借款利息、折价或溢价的摊销、辅助费用以及因外币借款而发生的汇兑差额等。可直接归属于符合资本化条件的资产的购建或者生产的借款费用，在资产支出已经发生、借款费用已经发生、为使资产达到预定可使用或可销售状态所必要的购建或生产活动已经开始时，开始资本化；构建或者生产的符合资本化条件的资产达到预定可使用状态或者可销售状态时，停止资本化。其余借款费用在发生当期确认为费用。

专门借款当期实际发生的利息费用，减去尚未动用的借款资金存入银行取得的利息收入或进行暂时性投资取得的投资收益后的金额予以资本化；一般借款根据累计资产支出超过专门借款部分的资产支出加权平均数乘以所占用一般借款的资本化率，确定资本化金额。资本化率根据一般借款的加权平均利率计算确定。

资本化期间内，外币专门借款的汇兑差额全部予以资本化；外币一般借款的汇兑差额计入当期损益。

符合资本化条件的资产指需要经过相当长时间的购建或者生产活动才能达到预定可使用或可销售状态的固定资产、投资性房地产和存货等资产。

如果符合资本化条件的资产在购建或生产过程中发生非正常中断、并且中断时间连续超过 3 个月的，暂停借款费用的资本化，直至资产的购建或生产活动重新开始。

符合资本化条件的资产，是指需要经过相当长时间的购建或者生产活动才能达到预定可使用或者可销售状态的固定资产、投资性房地产和存货等资产。

## 17、无形资产

### (1) 无形资产

无形资产是指本公司拥有或者控制的没有实物形态的可辨认非货币性资产。

无形资产按成本进行初始计量。与无形资产有关的支出，如果相关的经济利益很可能流入本公司且其成本能可靠地计量，则计入无形资产成本。除此以外的其他项目的支出，在发生时计入当期损益。

取得的土地使用权通常作为无形资产核算。自行开发建造厂房等建筑物，相关的土地使用权支出和建筑物建造成本则分别作为无形资产和固定资产核算。如为外购的房屋及建筑物，则将有关价款在土地使用权和建筑物之间进行分配，难以合理分配的，全部作为固定资产处理。

使用寿命有限的无形资产自可供使用时起，对其原值减去预计净残值和已计提的减值准备累计



金额在其预计使用寿命内采用直线法分期平均摊销。使用寿命不确定的无形资产不予摊销。

使用寿命有限的无形资产预计寿命及依据如下：

项目	预计使用寿命
影视版权	授权期限或 10 年
系统软件	授权期限或 10 年
非专利技术	合同受益年限或 10 年

每年度终了，对使用寿命有限的无形资产的使用寿命及摊销方法进行复核。公司对当期对外分销的带有转授权的影视版权按分销时点资产净值的 90% 一次性进行摊销，剩余部分在剩余授权期内按直线法进行摊销。

期末，对使用寿命有限的无形资产的使用寿命和摊销方法进行复核，如发生变更则作为会计估计变更处理。此外，还对使用寿命不确定的无形资产的使用寿命进行复核，如果有证据表明该无形资产为企业带来经济利益的期限是可预见的，则估计其使用寿命并按照使用寿命有限的无形资产的摊销政策进行摊销。

## （2）研究与开发支出

本公司内部研究开发项目的支出分为研究阶段支出与开发阶段支出。

研究阶段的支出，于发生时计入当期损益。

开发阶段的支出同时满足下列条件的，确认为无形资产，不能满足下述条件的开发阶段的支出计入当期损益：

- ①完成该无形资产以使其能够使用或出售在技术上具有可行性；
- ②具有完成该无形资产并使用或出售的意图；
- ③无形资产产生经济利益的方式，包括能够证明运用该无形资产生产的产品存在市场或无形资产自身存在市场，无形资产将在内部使用的，能够证明其有用性；
- ④有足够的技术、财务资源和其他资源支持，以完成该无形资产的开发，并有能力使用或出售该无形资产；
- ⑤归属于该无形资产开发阶段的支出能够可靠地计量。

无法区分研究阶段支出和开发阶段支出的，将发生的研发支出全部计入当期损益。

## （3）无形资产的减值测试方法及减值准备计提方法

无形资产的减值测试方法和减值准备计提方法详见附注四、18“长期资产减值”。

## 18、长期资产减值

对于固定资产、在建工程、使用寿命有限的无形资产、使用权资产、以成本模式计量的投资性房地产及对子公司、合营企业、联营企业的长期股权投资等非流动非金融资产，本公司于资产负债表日判断是否存在减值迹象。如存在减值迹象的，则估计其可收回金额，进行减值测试。商誉、使用寿命不确定的无形资产和尚未达到可使用状态的无形资产，无论是否存在减值迹象，每年均进行减值测试。

减值测试结果表明资产的可收回金额低于其账面价值的，按其差额计提减值准备并计入减值损失。可收回金额为资产的公允价值减去处置费用后的净额与资产预计未来现金流量的现值两者之间的较高者。资产的公允价值根据公平交易中销售协议价格确定；不存在销售协议但存在资产活跃市场的，公允价值按照该资产的买方出价确定；不存在销售协议和资产活跃市场的，则以可获取的最佳信息为基础估计资产的公允价值。处置费用包括与资产处置有关的法律费用、相关税费、搬运费以及为使资产达到可销售状态所发生的直接费用。资产预计未来现金流量的现值，按照资产在持续使用过程中和最终处置时所产生的预计未来现金流量，选择恰当的折现率对其进行折现后的金额加以确定。资产减值准备按单项资产为基础计算并确认，如果难以对单项资产的可收回金额进行估计的，以该资产所属的资产组确定资产组的可收回金额。资产组是能够独立产生现金流入的最小资产组合。

在财务报表中单独列示的商誉，在进行减值测试时，将商誉的账面价值分摊至预期从企业合并的协同效应中受益的资产组或资产组组合。测试结果表明包含分摊的商誉的资产组或资产组组合的可收回金额低于其账面价值的，确认相应的减值损失。减值损失金额先抵减分摊至该资产组或资产组组合的商誉的账面价值，再根据资产组或资产组组合中除商誉以外的其他各项资产的账面价值所占比重，按比例抵减其他各项资产的账面价值。

上述资产减值损失一经确认，以后期间不予转回价值得以恢复的部分。

#### **19、长期待摊费用**

长期待摊费用为已经发生但应由报告期和以后各期负担的分摊期限在一年以上的各项费用。

#### **20、合同负债**

合同负债，是指本公司已收或应收客户对价而应向客户转让商品的义务。如果在本公司向客户转让商品之前，客户已经支付了合同对价或本公司已经取得了无条件收款权，本公司在客户实际支付款项和到期应支付款项孰早时点，将该已收或应收款项列示为合同负债。同一合同下的合同资产和合同负债以净额列示，不同合同下的合同资产和合同负债不予抵销。

#### **21、职工薪酬**

本公司职工薪酬主要包括短期职工薪酬、离职后福利、辞退福利等。其中：

短期薪酬主要包括工资、奖金、津贴和补贴、职工福利费、医疗保险费、生育保险费、工伤保险费、住房公积金、工会经费和职工教育经费、非货币性福利等。本公司在职工为本公司提供服务的会计期间将实际发生的短期职工薪酬确认为负债，并计入当期损益或相关资产成本。其中非货币性福利按公允价值计量。

离职后福利主要包括基本养老保险、失业保险等。离职后福利计划包括设定提存计划。采用设定提存计划的，相应的应缴存金额于发生时计入相关资产成本或当期损益。

在职工劳动合同到期之前解除与职工的劳动关系，或为鼓励职工自愿接受裁减而提出给予补偿的建议，在本公司不能单方面撤回因解除劳动关系计划或裁减建议所提供的辞退福利时，和本公司确认与涉及支付辞退福利的重组相关的成本两者孰早日，确认辞退福利产生的职工薪酬负债，并计

入当期损益。但辞退福利预期在年度报告期结束后十二个月不能完全支付的，按照其他长期职工薪酬处理。

职工内部退休计划采用与上述辞退福利相同的原则处理。本公司将自职工停止提供服务日至正常退休日的期间拟支付的内退人员工资和缴纳的社会保险费等，在符合预计负债确认条件时，计入当期损益（辞退福利）。

本公司向职工提供的其他长期职工福利，符合设定提存计划的，按照设定提存计划进行会计处理，除此之外按照设定受益计划进行会计处理。

## 22、预计负债

因对外提供担保、诉讼事项、产品质量保证、亏损合同等或有事项形成的义务成为本公司承担的现时义务，履行该义务很可能导致经济利益流出本公司，且该义务的金额能够可靠的计量时，本公司将该项义务确认为预计负债。

本公司按照履行相关现时义务所需支出的最佳估计数对预计负债进行初始计量，并在资产负债表日对预计负债的账面价值进行复核。

如果清偿预计负债所需支出全部或部分预期由第三方补偿的，补偿金额在基本确定能够收到时，作为资产单独确认，且确认的补偿金额不超过预计负债的账面价值。

## 23、收入

### 1. 收入确认的一般原则

本公司在履行了合同中的履约义务，即在客户取得相关商品或服务控制权时，按照分摊至该项履约义务的交易价格确认收入。

履约义务，是指合同中本公司向客户转让可明确区分商品或服务的承诺。

取得相关商品控制权，是指能够主导该商品的使用并从中获得几乎全部的经济利益。

本公司在合同开始日即对合同进行评估，识别该合同所包含的各单项履约义务，并确定各单项履约义务是在某一时段内履行，还是某一时点履行。满足下列条件之一的，属于在某一时间段内履行的履约义务，本公司按照履约进度，在一段时间内确认收入：(1)客户在本公司履约的同时即取得并消耗本公司履约所带来的经济利益；(2)客户能够控制本公司履约过程中在建的商品；(3)本公司履约过程中所产出的商品具有不可替代用途，且本公司在整个合同期间内有权就累计至今已完成的履约部分收取款项。否则，本公司在客户取得相关商品或服务控制权的时点确认收入。

对于在某一时段内履行的履约义务，本公司根据商品和劳务的性质，采用产出法/投入法确定恰当的履约进度。产出法是根据已转移给客户的商品对于客户的价值确定履约进度（投入法是根据公司为履行履约义务的投入确定履约进度）。当履约进度不能合理确定时，公司已经发生的成本预计能够得到补偿的，按照已经发生的成本金额确认收入，直到履约进度能够合理确定为止。

公司的营业收入主要包括广告收入、会员收入、影视剧发行收入、利息收入、手续费及佣金收入等。

### 2. 收入确认的具体方法

(1) 广告业务

确认依据：依据与广告代理公司或者广告客户签订的销售合同约定的广告投放金额及广告发布进度确认收入。

(2) 会员及发行业务

1) 网络付费服务收入

确认依据：a.根据当月实际销售的服务价格确认为当期收入；b.实际销售的服务超过一年以上的逐年递延。

2) 网络视频版权分销收入

确认依据：依据版权分销合同的约定，在给予对方授权，且收取授权费或取得收取授权费的权利后确认收入。

3) 影视剧发行收入

①首轮转让播放权

确认依据：首轮在电视剧完成摄制并经电影电视行政主管部门审查通过取得《电视剧发行许可证》，电视剧拷贝、播映带和其他载体首次转移给购货方、相关经济利益很可能流入本集团时确认。

②多次转让播放权

确认依据：自合同约定播放权起始年度一次性确认。

③其他方式

确认依据：电视剧完成摄制前采取全部或部分卖断，或者承诺给予影片首（播）映权等方式，预售影片发行权或其他权利采取预收款项方式，待电视剧完成摄制并按合同约定提供给预付款客户使用时，确认销售收入实现。

(3) 利息收入

对除交易性金融资产和金融负债以外的其他生息金融资产和金融负债，均采用实际利率法确认利息收入。

实际利率法是指按照金融资产或金融负债(含一组金融资产或金融负债)的实际利率计算其摊余成本及各期利息收入的一种方法。实际利率是指将金融资产和金融负债在预期存续期间或适用的更短期间内的未来现金流量，折现为该金融资产或金融负债当前账面价值所使用的利率，若贷款属于每月计息到期还本且本息预计可正常收回的，则合同利率可以视同实际利率。

在计算实际利率时，公司在考虑金融资产和金融负债所有合同条款的基础上预计未来现金流量(不考虑未来的信用损失)。金融资产和金融负债合同各方之间支付或收取的、属于实际利率组成部分的各项收费、交易费用及溢价或折价等，在确定实际利率时将予以考虑。本公司对金融资产或金融负债的未来现金流量或存续期间无法可靠预计时，采用该金融资产或金融负债在整个合同期内的合同现金流量。

(4) 手续费及佣金收入和支出

公司通过在特定时点或一定期间内提供服务收取手续费及佣金和接受服务支付手续费及佣金

的，按权责发生制原则确认手续费及佣金收入和支出。

公司通过发放贷款收取和支付的手续费及佣金的，与发放贷款相关的手续费及佣金在交易双方实际约定的条款完成后确认手续费及佣金收入和支出。

#### （5）其他业务

确认依据：在满足相关收入确认条件时予以确认。

### 24、合同成本

合同成本分为合同履约成本与合同取得成本。

本公司企业为履行合同发生的成本同时满足下列条件的，作为合同履约成本确认为一项资产：

（1）该成本与一份当前或预期取得的合同直接相关，包括直接人工、直接材料、制造费用（或类似费用）、明确由客户承担的成本以及仅因该合同而发生的其他成本；

（2）该成本增加了企业未来用于履行履约义务的资源；

（3）该成本预期能够收回。

本公司为取得合同发生的增量成本预期能够收回的，作为合同取得成本确认为一项资产；但是，该资产摊销不超过一年的可以在发生时计入当期损益。

与合同成本有关的资产采用与该资产相关的商品或服务收入确认相同的基础进行摊销。

与合同成本有关的资产，其账面价值高于下列两项的差额的，本公司将对于超出部分计提减值准备，并确认为资产减值损失：

（1）因转让与该资产相关的商品或服务预期能够取得的剩余对价；

（2）为转让该相关商品或服务估计将要发生的成本。

上述资产减值准备后续发生转回的，转回后的资产账面价值不超过假定不计提减值准备情况下该资产在转回日的账面价值。

### 25、政府补助

政府补助是指本公司从政府无偿取得货币性资产和非货币性资产，不包括政府以投资者身份并享有相应所有者权益而投入的资本。政府补助分为与资产相关的政府补助和与收益相关的政府补助。本公司将所取得的用于购建或以其他方式形成长期资产的政府补助界定为与资产相关的政府补助；其余政府补助界定为与收益相关的政府补助。若政府文件未明确规定补助对象，则采用以下方式将补助款划分为与收益相关的政府补助和与资产相关的政府补助：（1）政府文件明确了补助所针对的特定项目的，根据该特定项目的预算中将形成资产的支出金额和计入费用的支出金额的相对比例进行划分，对该划分比例需在每个资产负债表日进行复核，必要时进行变更；（2）政府文件中对用途仅作一般性表述，没有指明特定项目的，作为与收益相关的政府补助。政府补助为货币性资产的，按照收到或应收的金额计量。政府补助为非货币性资产的，按照公允价值计量；公允价值不能够可靠取得的，按照名义金额计量。按照名义金额计量的政府补助，直接计入当期损益。

本公司对于政府补助通常在实际收到时，按照实收金额予以确认和计量。但对于期末有确凿证据表明能够符合财政扶持政策规定的相关条件预计能够收到财政扶持资金，按照应收的金额计量。

按照应收金额计量的政府补助应同时符合以下条件：（1）应收补助款的金额已经过有权政府部门发文确认，或者可根据正式发布的财政资金管理办法的有关规定自行合理测算，且预计其金额不存在重大不确定性；（2）所依据的是当地财政部门正式发布并按照《政府信息公开条例》的规定予以主动公开的财政扶持项目及其财政资金管理办法，且该管理办法应当是普惠性的（任何符合规定条件的企业均可申请），而不是专门针对特定企业制定的；（3）相关的补助款批文中已明确承诺了拨付期限，且该款项的拨付是有相应财政预算作为保障的，因而可以合理保证其可在规定期限内收到；

与资产相关的政府补助，确认为递延收益，并在相关资产的使用寿命内按照合理、系统的方法分期计入当期损益。与收益相关的政府补助，用于补偿以后期间的相关成本费用或损失的，确认为递延收益，并在确认相关成本费用或损失的期间计入当期损益；用于补偿已经发生的相关成本费用或损失的，直接计入当期损益。

同时包含与资产相关部分和与收益相关部分的政府补助，区分不同部分分别进行会计处理；难以区分的，将其整体归类为与收益相关的政府补助。

与本公司日常活动相关的政府补助，按照经济业务的实质，计入其他收益或冲减相关成本费用；与日常活动无关的政府补助，计入营业外收支。

已确认的政府补助需要退回时，存在相关递延收益余额的，冲减相关递延收益账面余额，超出部分计入当期损益或（对初始确认时冲减相关资产账面价值的与资产相关的政府补助）调整资产账面价值；属于其他情况的，直接计入当期损益。

## 26、递延所得税资产/递延所得税负债

根据资产、负债的账面价值与其计税基础之间的差额（未作为资产和负债确认的项目按照税法规定可以确定其计税基础的，该计税基础与其账面数之间的差额），按照预期收回该资产或清偿该负债期间的适用税率计算确认递延所得税资产或递延所得税负债。

确认递延所得税资产以很可能取得用来抵扣可抵扣暂时性差异的应纳税所得额为限。资产负债表日，有确凿证据表明未来期间很可能获得足够的应纳税所得额用来抵扣可抵扣暂时性差异的，确认以前会计期间未确认的递延所得税资产。

资产负债表日，对递延所得税资产的账面价值进行复核，如果未来期间很可能无法获得足够的应纳税所得额用以抵扣递延所得税资产的利益，则减记递延所得税资产的账面价值。在很可能获得足够的应纳税所得额时，转回减记的金额。

本公司当期所得税和递延所得税作为所得税费用或收益计入当期损益，但不包括下列情况产生的所得税：企业合并；直接在所有者权益中确认的交易或者事项。

当拥有以净额结算的法定权利，且意图以净额结算或取得资产、清偿负债同时进行，本公司当期所得税资产及当期所得税负债以抵销后的净额列报。

## 27、租赁

租赁是指本公司让渡或取得了在一定期间内控制一项或多项已识别资产使用的权利以换取或

支付对价的合同。在一项合同开始日，本公司评估合同是否为租赁或包含租赁。

(1) 本公司作为承租人

本公司租赁资产的类别主要为房屋及建筑物、服务器等。

①初始计量

在租赁期开始日，本公司将可在租赁期内使用租赁资产的权利确认为使用权资产，将尚未支付的租赁付款额的现值确认为租赁负债，短期租赁和低价值资产租赁除外。在计算租赁付款额的现值时，本公司采用租赁内含利率作为折现率；无法确定租赁内含利率的，采用承租人增量借款利率作为折现率。

②后续计量

本公司自租赁期开始的当月对使用权资产计提折旧，能够合理确定租赁期届满时取得租赁资产所有权的，本公司在租赁资产剩余使用寿命内计提折旧。无法合理确定租赁期届满时能够取得租赁资产所有权的，本公司在租赁期与租赁资产剩余使用寿命两者孰短的期间内计提折旧。

对于租赁负债，本公司按照固定的周期性利率计算其在租赁期内各期间的利息费用，计入当期损益或计入相关资产成本。未纳入租赁负债计量的可变租赁付款额在实际发生时计入当期损益或相关资产成本。

租赁期开始日后，当实质固定付款额发生变动、担保余值预计的应付金额发生变化、用于确定租赁付款额的指数或比率发生变动、购买选择权、续租选择权或终止选择权的评估结果或实际行权情况发生变化时，本公司按照变动后的租赁付款额的现值重新计量租赁负债，并相应调整使用权资产的账面价值。使用权资产账面价值已调减至零，但租赁负债仍需进一步调减的，本公司将剩余金额计入当期损益。

③短期租赁和低价值资产租赁

对于短期租赁（在租赁开始日租赁期不超过 12 个月的租赁）和低价值资产租赁，本公司采取简化处理方法，不确认使用权资产和租赁负债，而在租赁期内各个期间按照直线法或其他系统合理的方法将租赁付款额计入相关资产成本或当期损益。

④租赁变更

租赁发生变更且同时符合下列条件的，本公司将该租赁变更作为一项单独租赁进行会计处理：

- 该租赁变更通过增加一项或多项租赁资产的使用权而扩大了租赁范围；
- 增加的对价与租赁范围扩大部分的单独价格按该合同情况调整后的金额相当。

租赁变更未作为一项单独租赁进行会计处理的，（除新冠肺炎疫情直接引发的合同变更采用简化方法外，）在租赁变更生效日，本公司重新分摊变更后合同的对价，重新确定租赁期，并按照变更后租赁付款额和修订后的折现率计算的现值重新计量租赁负债。

租赁变更导致租赁范围缩小或租赁期缩短的，本公司相应调减使用权资产的账面价值，并将部分终止或完全终止租赁的相关利得或损失计入当期损益。其他租赁变更导致租赁负债重新计量的，本公司相应调整使用权资产的账面价值。

(2) 本公司作为出租人

本公司在租赁开始日，基于交易的实质，将租赁分为融资租赁和经营租赁。融资租赁是指实质上转移了与租赁资产所有权有关的几乎全部风险和报酬的租赁。经营租赁是指除融资租赁以外的其他租赁。

①经营租赁

本公司采用直线法将经营租赁的租赁收款额确认为租赁期内各期间的租金收入。与经营租赁有关的未计入租赁收款额的可变租赁付款额，于实际发生时计入当期损益。

②融资租赁

于租赁期开始日，本公司确认应收融资租赁款，并终止确认融资租赁资产。应收融资租赁款以租赁投资净额（未担保余值和租赁期开始日尚未收到的租赁收款额按照租赁内含利率折现的现值之和）进行初始计量，并按照固定的周期性利率计算确认租赁期内的利息收入。本公司取得的未纳入租赁投资净额计量的可变租赁付款额在实际发生时计入当期损益。

③租赁变更

经营租赁发生变更的，本公司自变更生效日起将其作为一项新租赁进行会计处理，与变更前租赁有关的预收或应收租赁收款额视为新租赁的收款额。

融资租赁发生变更且同时符合下列条件的，本公司将该变更作为一项单独租赁进行会计处理：

- 该变更通过增加一项或多项租赁资产的使用权而扩大了租赁范围；
- 增加的对价与租赁范围扩大部分的单独价格按该合同情况调整后的金额相当。

融资租赁的变更未作为一项单独租赁进行会计处理的，本公司分下列情形对变更后的租赁进行处理：

• 假如变更在租赁开始日生效，该租赁会被分类为经营租赁的，本公司自租赁变更生效日开始将其作为一项新租赁进行会计处理，并以租赁变更生效日前的租赁投资净额作为租赁资产的账面价值；

• 假如变更在租赁开始日生效，该租赁会被分类为融资租赁的，本公司按照《企业会计准则第 22 号——金融工具确认和计量》关于修改或重新议定合同的规定进行会计处理。

**28、其他重要的会计政策和会计估计**

(1) 终止经营

终止经营，是指满足下列条件之一的、能够单独区分且已被本公司处置或划分为持有待售类别的组成部分：①该组成部分代表一项独立的主要业务或一个单独的主要经营地区；②该组成部分是拟对一项独立的主要业务或一个单独的主要经营地区进行处置的一项相关联计划的一部分；③该组成部分是专为了转售而取得的子公司。



终止经营的会计处理方法参见本附注四、13“持有待售资产和处置组”相关描述。

## 29、重要会计政策、会计估计的变更

### （1）会计政策变更

①执行《企业会计准则解释第 16 号》中“关于单项交易产生的资产和负债相关的递延所得税不适用初始确认豁免的会计处理”

2022 年 11 月 30 日，财政部发布了《企业会计准则解释第 16 号》（财会[2022]31 号，以下简称解释 16 号），“关于单项交易产生的资产和负债相关的递延所得税不适用初始确认豁免的会计处理”内容自 2023 年 1 月 1 日起施行，允许企业自发布年度提前执行。

本公司于 2023 年 1 月 1 日执行解释 16 号的该项规定，该项变更对公司期初数产生的影响如下表：

合并报表项目	变更前 2022 年 12 月 31 日余额	变更后 2023 年 1 月 1 日余额	影响数
资产负债表项目：			
递延所得税资产	5,848,832.59	23,021,190.67	17,172,358.08
递延所得税负债		4,900,541.18	4,900,541.18
未分配利润	-32,463,797,726.14	-32,451,525,909.24	12,271,816.90
利润表项目：			
所得税费用	-309,272.49	-12,581,089.39	-12,271,816.90

### （2）会计估计变更

无。

## 四、税项

### 1、主要税种及税率

税种	计税依据	税率	备注
增值税	按税法规定计算的销售货物和应税劳务收入为基础计算销项税额，在扣除当期允许抵扣的进项税额后，差额部分为应交增值税	13%、10%、9%、6%	
城市维护建设税	应缴流转税税额	7%或 5%	
企业所得税	应纳税所得额	25%	
教育费附加	应缴流转税税额	3%	
地方教育费附加	应缴流转税税额	2%	
文化事业建设费	视频平台广告发布收入	3%	

### 2、税收优惠及批文

无

## 五、合并财务报表项目注释

以下注释项目（含公司财务报表主要项目注释）除非特别指出，“期末”指 2023 年 12 月 31 日，“上年年末”指 2022 年 12 月 31 日，“本期”指 2023 年度，“上期”指 2022 年度。

### 1、货币资金

项 目	期末余额	上年年末余额
库存现金	14,937.42	14,937.42
银行存款	500,720,347.44	489,980,702.61
合 计	500,735,284.86	489,995,640.03
其中：存放在境外的款项总额	15,697,224.19	13,681,608.16

注：截止 2023 年 12 月 31 日，期末银行存款中存在 3,935,332.45 元冻结款项，主要系本公司与供应商结算纠纷导致。

### 2、交易性金融资产

项 目	期末余额	上年年末余额
以公允价值计量且其变动计入当期损益的金融资产	200,000.00	200,000.00
其中：理财产品	200,000.00	200,000.00
合 计	200,000.00	200,000.00

### 3、应收账款

#### （1）按坏账计提方法分类列示

类 别	期末余额				账面价值
	账面余额		坏账准备		
	金额	比例（%）	金额	计提比例（%）	
单项计提坏账准备的应收账款	3,109,294,959.44	85.84	3,109,294,959.44	100.00	
按组合计提坏账准备的应收账款	512,986,747.31	14.16	467,472,346.03	91.13	45,514,401.28
其中：					
组合一	512,986,747.31	14.16	467,472,346.03	91.13	45,514,401.28
合 计	3,622,281,706.75	100.00	3,576,767,305.47	98.74	45,514,401.28

（续）

类 别	上年年末余额				账面价值
	账面余额		坏账准备		
	金额	比例（%）	金额	计提比例（%）	
单项计提坏账准备的应收账款	3,111,224,440.37	85.11	3,111,224,440.37	100.00	
按组合计提坏账准备的	544,209,747.31	14.89	435,637,242.62	80.05	108,572,504.69

类别	上年年末余额				账面价值
	账面余额		坏账准备		
	金额	比例（%）	金额	计提比例（%）	
应收账款					
其中：					
组合一	544,209,747.31	14.89	435,637,242.62	80.05	108,572,504.69
合计	3,655,434,187.68	100.00	3,546,861,682.99	97.03	108,572,504.69

① 期末单项计提坏账准备的应收账款

单位名称	期末余额			
	账面余额	坏账准备	计提比例(%)	计提理由
外部第三方	2,059,975,699.76	2,059,975,699.76	100	预计收回可能性较低
外部关联方	1,049,319,259.68	1,049,319,259.68	100	预计收回可能性较低
合计	3,109,294,959.44	3,109,294,959.44	—	—

续上表

单位名称	期初余额			
	账面余额	坏账准备	计提比例	计提依据
外部第三方	2,060,481,635.16	2,060,481,635.16	100.00	预计收回可能性较低
外部关联方	1,050,742,805.21	1,050,742,805.21	100.00	预计收回可能性较低
合计	3,111,224,440.37	3,111,224,440.37	—	—

②组合中，按组合 1 计提坏账准备的应收账款

项目	期末余额		
	账面余额	坏账准备	计提比例（%）
1 年以内	29,100,434.76	873,013.07	3.00
1 至 2 年	17,805,579.32	1,780,557.92	10.00
2 至 3 年	225,600.07	56,400.02	25.00
3 至 4 年	557,839.44	278,919.72	50.00
4 至 5 年	1,627,676.86	813,838.44	50.00
5 年以上	463,669,616.86	463,669,616.86	100.00
合计	512,986,747.31	467,472,346.03	

③组合中，按组合 1 计提坏账准备的应收账款

项目	上年年末余额		
	账面余额	坏账准备	计提比例（%）
1 年以内	55,961,250.46	1,678,837.54	3.00

项 目	上年年末余额		
	账面余额	坏账准备	计提比例（%）
1至2年	21,073,668.53	2,107,366.86	10.00
2至3年	1,110,839.44	277,709.86	25.00
3至4年	1,613,752.38	806,876.20	50.00
4至5年	67,367,568.68	33,683,784.34	50.00
5年以上	397,082,667.82	397,082,667.82	100.00
合 计	544,209,747.31	435,637,242.62	

## (2) 坏账准备的情况

类 别	上年年末余额	本期变动金额			期末余额
		计提	收回或转回	转销或核销	
坏账准备	3,546,861,682.99	29,905,622.48			3,576,767,305.47
合 计	3,546,861,682.99	29,905,622.48			3,576,767,305.47

## (3) 按欠款方归集的期末余额前五名的应收账款情况

债务人名称	应收账款期末余额	占应收账款期末余额合计数的比例(%)	坏账准备期末余额
公司一	422,259,898.34	11.66	422,259,898.34
公司二	125,986,648.00	3.48	125,986,648.00
公司三	226,701,158.31	6.26	226,701,158.31
公司四	284,377,242.28	7.85	284,377,242.28
公司五	60,000,000.00	1.66	60,000,000.00
合计	1,119,324,946.93	30.91	1,119,324,946.93

## 4、预付款项

## (1) 预付款项按账龄列示

账 龄	期末余额		上年年末余额	
	金额	比例（%）	金额	比例（%）
1年以内	4,346,581.04	100.00	2,340,374.83	96.05
1至2年			84,941.00	3.49
2至3年			11,123.16	0.46
3年以上				
合 计	4,346,581.04	100.00	2,436,438.99	100.00

## (2) 按预付对象归集的期末余额前五名的预付款情况

单位名称	期末余额	占预付账款期末余额合计数的比例（%）
公司一	2,000,000.00	46.01
公司二	1,202,965.16	27.68
公司三	399,392.00	9.19
公司四	361,759.08	8.32
公司五	167,048.57	3.84
合 计	4,131,164.81	95.04

5、其他应收款

项 目	期末余额	上年年末余额
应收利息		
应收股利		
其他应收款	36,324,473.05	37,314,211.91
合 计	36,324,473.05	37,314,211.91

(1) 其他应收款

①按款项性质分类情况

款项性质	期末账面余额	上年年末账面余额
往来款	918,351,735.85	912,018,025.64
备用金、押金及股权激励	4,168,384.74	3,491,228.54
小 计	922,520,120.59	915,509,254.18
减：坏账准备	886,195,647.54	878,195,042.27
合 计	36,324,473.05	37,314,211.91

②坏账准备计提情况

坏账准备	第一阶段	第二阶段	第三阶段	合计
	未来 12 个月预期信用损失	整个存续期预期信用损失（未发生信用减值）	整个存续期预期信用损失（已发生信用减值）	
上年年末余额	10,185,291.22		868,009,751.05	878,195,042.27
上年年末其他应收款账面余额在本期：				
——转入第二阶段				
——转入第三阶段				
——转回第二阶段				
——转回第一阶段				
本期计提	2,342,104.62		5,658,500.65	8,000,605.27
本期转回				
本期转销				
本期核销				
其他变动				
期末余额	12,527,395.84		873,668,251.70	886,195,647.54

③坏账准备的情况

类 别	上年年末余额	本期变动金额			期末余额
		计提	收回或转回	转销或核销	

类别	上年年末余额	本期变动金额			期末余额
		计提	收回或转回	转销或核销	
单项计提坏账准备的应收账款	868,009,751.05	5,658,500.65			873,668,251.70
按组合计提坏账准备的应收账款	10,185,291.22	2,342,104.62			12,527,395.84
合计	878,195,042.27	8,000,605.27			886,195,647.54

④按欠款方归集的期末余额前五名的其他应收款情况

单位名称	款项性质	期末余额	账龄	占其他应收款期末余额合计数的比例 (%)	坏账准备期末余额
公司一	版权款	202,380,650.51	5 年以上	21.94	202,380,650.51
公司二	版权款	69,760,000.00	5 年以上	7.56	69,760,000.00
公司三	咨询费	75,000,000.18	5 年以上	8.13	75,000,000.18
公司四	推广费	61,000,000.00	5 年以上	6.61	61,000,000.00
公司五	债权转让	33,948,387.26	5 年以上	3.68	33,948,387.26
合计	—	442,089,037.95	—	47.92	442,089,037.95

6、存货

(1) 存货分类

项目	期末余额		
	账面余额	存货跌价准备/合同履约成本减值准备	账面价值
原材料	25,938,312.82	-	25,938,312.82
在产品	2,196,215.22	-	2,196,215.22
库存商品	244,543,811.79	180,723,971.09	63,819,840.70
合计	272,678,339.83	180,723,971.09	91,954,368.74

(续)

项目	上年年末余额		
	账面余额	存货跌价准备/合同履约成本减值准备	账面价值
原材料	21,321,892.06		21,321,892.06
在产品	562,453.24		562,453.24
库存商品	241,657,008.81	180,723,971.09	60,933,037.72
合计	263,541,354.11	180,723,971.09	82,817,383.02

(2) 存货跌价准备/合同履约成本减值准备

项 目	上年年末余额	本期增加金额		本期减少金额		期末余额
		计提	其他	转回或转销	其他	
原材料						
在产品						
库存商品	180,723,971.09					180,723,971.09
其他						
合 计	180,723,971.09					180,723,971.09

注：公司存货主要为全资子公司东阳花儿影视文化有限公司在拍的影视作品。

7、其他流动资产

项 目	期末余额	上年年末余额
待抵扣的进项税	117,434,577.76	130,220,146.30
预付业务款	315,000.00	
预缴税金	575,162.95	575,162.95
预缴社保及其他	544,368.00	347,662.00
合 计	118,869,108.71	131,142,971.25

8、债权投资

(1) 债权投资情况

项 目	期末余额			上年年末余额		
	账面余额	减值准备	账面价值	账面余额	减值准备	账面价值
发放贷款和垫款	70,162,257.05	69,564,108.00	598,149.05	70,177,457.05	69,564,108.00	613,349.05
小计	70,162,257.05	69,564,108.00	598,149.05	70,177,457.05	69,564,108.00	613,349.05
减：一年内到期的债权投资						
合 计	70,162,257.05	69,564,108.00	598,149.05	70,177,457.05	69,564,108.00	613,349.05

9、长期股权投资

被投资单位	上年年末余额	本期增减变动				
		追加投资	减少投资	权益法下确认的投资损益	其他综合收益调整	其他权益变动
一、合营企业						
小 计						
二、联营企业						
TCL 多媒体科技控股有限公司	1,049,215,245.40			91,476,108.81		

被投资单位	上年年末余额	本期增减变动				
		追加投资	减少投资	权益法下确认的投资损益	其他综合收益调整	其他权益变动
小 计	1,049,215,245.40			91,476,108.81		
合 计	1,049,215,245.40			91,476,108.81		

(续)

被投资单位	本期增减变动			期末余额	减值准备期末余额
	宣告发放现金股利或利润	计提减值准备	其他		
一、合营企业					
小 计					
二、联营企业					
TCL 多媒体科技控股有限公司		348,430,145.71		792,261,208.50	2,278,996,014.01
小 计		348,430,145.71		792,261,208.50	2,278,996,014.01
合 计		348,430,145.71		792,261,208.50	2,278,996,014.01

## 10、其他权益工具投资

(1) 其他权益工具投资情况

项 目	期末余额	上年年末余额
山西睿信智达传媒科技股份有限公司	1,000,000.00	1,000,000.00
芝兰玉树（北京）科技股份有限公司		13,508.44
酷派集团有限公司	28,094,736.89	34,968,916.09
深圳超多维科技有限公司	6,836,398.24	9,445,351.67
深圳市汇鑫网桥互联网金融科技服务有限公司	705,107.72	944,333.30
北青传媒股份有限公司	7,965,362.07	8,113,705.44
合 计	44,601,604.92	54,485,814.94

## 11、固定资产

项 目	期末余额	上年年末余额
固定资产	29,557,942.20	32,174,738.50
固定资产清理		
减：减值准备		



项 目	期末余额	上年年末余额
合 计	29,557,942.20	32,174,738.50

(1) 固定资产

①固定资产情况

项 目	运输工具	电子设备及其他	合 计
一、账面原值			
1、上年年末余额	9,279,273.47	937,263,279.01	946,542,552.48
2、本期增加金额		105,309.74	105,309.74
(1) 购置		105,309.74	105,309.74
(2) 在建工程转入			
(3) 其他增加			
3、本期减少金额		31,117,462.27	31,117,462.27
(1) 处置或报废		31,117,462.27	31,117,462.27
(2) 其他减少			
4、期末余额	9,279,273.47	906,251,126.48	915,530,399.95
二、累计折旧			
1、上年年末余额	7,764,009.81	720,618,585.21	728,382,595.02
2、本期增加金额	371,876.78	780,137.51	1,152,014.29
(1) 计提	371,876.78	780,137.51	1,152,014.29
(2) 其他增加			
3、本期减少金额		29,216,333.62	29,216,333.62
(1) 处置或报废		29,216,333.62	29,216,333.62
(2) 其他减少			
4、期末余额	8,135,886.59	692,182,389.10	700,318,275.69
三、减值准备			
1、上年年末余额		185,985,218.96	185,985,218.96
2、本期增加金额			
(1) 计提			
(2) 其他增加			
3、本期减少金额		331,036.90	331,036.90
(1) 处置或报废		331,036.90	331,036.90
(2) 其他减少			
4、期末余额		185,654,182.06	185,654,182.06
四、账面价值			
1、期末账面价值	1,143,386.88	28,414,555.32	29,557,942.20
2、上年年末账面价值	1,515,263.66	30,659,474.84	32,174,738.50

12、使用权资产

项 目	房屋及建筑物	电子设备及其他	合 计
一、账面原值			
1、上年年末余额	16,488,102.74	82,084,511.08	98,572,613.82
2、本年增加金额			
(1) 租赁			
(2) 其他增加			
3、本年减少金额		5,542,354.83	5,542,354.83

项 目	房屋及建筑物	电子设备及其他	合计
(1) 租赁到期		5,542,354.83	5,542,354.83
(2) 其他减少			
4、年末余额	16,488,102.74	76,542,156.25	93,030,258.99
二、累计折旧			
1、上年年末余额	824,405.13	75,520,399.30	76,344,804.43
2、本年增加金额	3,297,620.54		3,297,620.54
(1) 计提	3,297,620.54		3,297,620.54
(2) 其他增加			
3、本年减少金额		5,265,235.88	5,265,235.88
(1) 处置		5,265,235.88	5,265,235.88
(2) 其他减少			
4、年末余额	4,122,025.67	70,255,163.42	74,377,189.09
三、减值准备			
1、上年年末余额			
2、本年增加金额			
(1) 计提			
(2) 其他增加			
3、本年减少金额			
(1) 处置			
(2) 其他减少			
4、年末余额			
四、账面价值			
1、年末账面价值	12,366,077.07	6,286,992.83	18,653,069.90
2、上年年末账面价值	15,663,697.61	6,564,111.78	22,227,809.39

### 13、无形资产

#### (1) 无形资产情况

项目	非专利技术	系统软件	影视版权	合计
一、账面原值				
1、上年年末余额	82,332,924.83	1,232,346,016.34	5,954,279,948.22	7,268,958,889.39
2、本期增加金额		267,704.13	4,852,204.31	5,119,908.44
(1) 购置		267,704.13	4,852,204.31	5,119,908.44
(2) 其他增加				
3、本期减少金额	416,124.00			416,124.00
(1) 处置	416,124.00			416,124.00
(2) 其他减少				
4、期末余额	81,916,800.83	1,232,613,720.47	5,959,132,152.53	7,273,662,673.83
二、累计摊销				
1、上年年末余额	59,271,605.31	340,766,815.25	2,765,559,743.24	3,165,598,163.80
2、本期增加金额	864,301.06	7,549,462.76	3,658,671.38	12,072,435.20
(1) 计提	864,301.06	7,549,462.76	3,658,671.38	12,072,435.20
(2) 其他增加				
3、本期减少金额	299,859.21			299,859.21
(1) 处置	299,859.21			299,859.21
(2) 其他减少				

项目	非专利技术	系统软件	影视版权	合计
4、期末余额	59,836,047.16	348,316,278.01	2,769,218,414.62	3,177,370,739.79
三、减值准备				
1、上年年末余额	4,609,325.83	877,721,538.44	3,139,986,659.88	4,022,317,524.15
2、本期增加金额				
(1) 计提				
(2) 其他增加				
3、本期减少金额	51,561.16			51,561.16
(1) 处置	51,561.16			51,561.16
(2) 其他减少				
4、期末余额	4,557,764.67	877,721,538.44	3,139,986,659.88	4,022,265,962.99
三、账面价值				
1、期末账面价值	17,522,989.00	6,575,904.02	49,927,078.03	74,025,971.05
2、上年年末账面价值	18,451,993.69	13,857,662.65	48,733,545.10	81,043,201.44

#### 14、商誉

##### (1) 商誉账面原值

被投资单位名称或形成商誉的事项	期初余额	本期增加		本期减少		期末余额
		企业合并形成	其他	处置	其他	
东阳花儿影视文化有限公司	747,585,265.47					747,585,265.47
合计	747,585,265.47					747,585,265.47

##### (2) 商誉减值准备

被投资单位名称或形成商誉的事项	期初余额	本期增加		本期减少		期末余额
		计提	其他	处置	其他	
东阳花儿影视文化有限公司	747,585,265.47					747,585,265.47
合计	747,585,265.47					747,585,265.47

#### 15、长期待摊费用

项目	上年年末余额	本期增加金额	本期摊销金额	其他减少金额	期末余额
装修费	972,175.80	1,339,643.30	582,148.87		1,729,670.23
合计	972,175.80	1,339,643.30	582,148.87		1,729,670.23

#### 16、递延所得税资产/递延所得税负债

##### (1) 未经抵销的递延所得税资产

项目	期末余额		上年年末余额	
	可抵扣暂时性差异	递延所得税资产	可抵扣暂时性差异	递延所得税资产
坏账准备	1,811,487.09	452,871.78	3,395,330.34	848,832.59

项 目	期末余额		上年年末余额	
	可抵扣暂时性差异	递延所得税资产	可抵扣暂时性差异	递延所得税资产
股权减值准备	20,000,000.00	5,000,000.00	20,000,000.00	5,000,000.00
租赁负债	100,975,570.78	16,431,805.89	103,937,779.56	17,172,358.08
合 计	122,787,057.87	21,884,677.67	127,333,109.90	23,021,190.67

(2) 未经抵销的递延所得税负债

项 目	期末余额		上年年末余额	
	应纳税暂时性差异	递延所得税负债	应纳税暂时性差异	递延所得税负债
使用权资产	18,653,069.90	4,034,568.19	22,227,809.39	4,900,541.18
合 计	18,653,069.90	4,034,568.19	22,227,809.39	4,900,541.18

17、其他非流动资产

项 目	期末余额	上年年末余额
预付版权及电视剧拍摄款	24,565,777.15	23,311,692.74
预付版权投资款	1,000,000.00	1,353,773.55
预付商标款	16,603,773.62	15,600,000.00
合 计	42,169,550.77	40,265,466.29

18、所有权或使用权受限制的资产

(1)、截至 2023 年 12 月 31 日，公司货币资金中存在 3,935,332.45 元受限资金，主要系供应商诉讼引致账户冻结所致。

(2)、截至 2023 年 12 月 31 日，公司固定资产中存在 13,198.00 台服务器资产因欠费留置，涉及金额为 20,636,625.50 元。

(3)、截止 2023 年 12 月 31 日，公司持有下属子公司股权的受限情况见附注十四、“其他重要事项说明（二）4”。

19、应付账款

(1) 应付账款列示

项 目	期末余额	上年年末余额
应付货款	395,708,768.93	400,136,373.97
应付版权款	1,741,379,720.12	1,739,722,041.63
应付服务商款	821,517,239.90	826,416,117.88
合 计	2,958,605,728.95	2,966,274,533.48

(2) 账龄超过 1 年的重要应付账款

单位名称	期末余额	未偿还或结转原因
供应商一	289,166,666.67	不具备足够偿还能力

单位名称	期末余额	未偿还或结转原因
供应商二	114,850,000.00	不具备足够偿还能力
供应商三	90,000,000.00	不具备足够偿还能力
供应商四	82,293,750.00	不具备足够偿还能力
供应商五	80,301,858.00	不具备足够偿还能力
合计	656,612,274.67	

## 20、预收款项

### (1) 预收款项列示

项目	期末余额	上年年末余额
预收租赁款	586,741.40	273,859.97
合计	586,741.40	273,859.97

## 21、合同负债

### (1) 合同负债情况

项目	期末余额	上年年末余额
预收商品款	4,738,959.13	7,899,756.36
预收版权及电视剧发行款	57,453,077.37	84,833,267.19
合计	62,192,036.50	92,733,023.55

## 22、应付职工薪酬

### (1) 应付职工薪酬列示

项目	上年年末余额	本期增加	本期减少	期末余额
一、短期薪酬	385,382.59	66,446,289.09	66,532,729.11	298,942.57
二、离职后福利-设定提存计划	1,953,729.44	7,244,711.15	9,108,365.24	90,075.35
三、辞退福利		1,792,057.00	1,754,263.00	37,794.00
四、一年内到期的其他福利				
合计	2,339,112.03	75,483,057.24	77,395,357.35	426,811.92

### (2) 短期薪酬列示

项目	上年年末余额	本期增加	本期减少	期末余额
1、工资、奖金、津贴和补贴	120,340.02	56,688,827.24	56,733,381.63	75,785.63
2、职工福利费				
3、社会保险费	98,949.83	4,440,745.85	4,482,631.48	57,064.20
其中：医疗保险费	51,778.47	4,292,154.67	4,288,624.61	55,308.53
工伤保险费	46,556.59	140,332.46	185,748.15	1,140.90
生育保险费	614.77	8,258.72	8,258.72	614.77
其他				
4、住房公积金	43,259.50	5,316,716.00	5,316,716.00	43,259.50
5、工会经费和职工教育经费	122,833.24			122,833.24

项目	上年年末余额	本期增加	本期减少	期末余额
6、短期带薪缺勤				
7、短期利润分享计划				
8、其他短期薪酬				
合计	385,382.59	66,446,289.09	66,532,729.11	298,942.57

(3) 设定提存计划列示

项目	上年年末余额	本期增加	本期减少	期末余额
1、基本养老保险	1,900,817.50	7,023,764.86	8,837,498.94	87,083.42
2、失业保险费	52,911.94	220,946.29	270,866.30	2,991.93
3、企业年金缴费				
合计	1,953,729.44	7,244,711.15	9,108,365.24	90,075.35

23、应交税费

项目	期末余额	上年年末余额
增值税	1,018,983.47	791,271.88
企业所得税		6,970.80
个人所得税	106,581,691.21	106,543,233.04
城市维护建设税	739,590.43	739,590.43
教育费附加	1,443,244.03	1,443,244.03
其他	485,767.16	517,967.88
合计	110,269,276.30	110,042,278.06

24、其他应付款

项目	期末余额	上年年末余额
应付利息	2,016,154,573.72	1,752,405,909.58
应付股利	43,544,803.50	43,544,803.50
其他应付款	11,889,119,765.72	9,298,500,902.28
合计	13,948,819,142.94	11,094,451,615.36

(1) 应付利息

项目	期末余额	上年年末余额
短期借款应付利息	1,174,061,376.93	910,312,712.79
优先级有限合伙人固定利益	842,093,196.79	842,093,196.79
合计	2,016,154,573.72	1,752,405,909.58

(2) 应付股利

项目	期末余额	上年年末余额
普通股股利	43,544,803.50	43,544,803.50
合计	43,544,803.50	43,544,803.50

(3) 其他应付款

①按款项性质列示



项 目	期末余额	上年年末余额
往来款	9,363,066.00	4,600,000.00
保证金及押金	606,452.62	686,776.95
其他	11,879,150,247.10	9,293,214,125.33
合 计	11,889,119,765.72	9,298,500,902.28

②账龄超过 1 年的重要其他应付款

公司超过 1 年的重要其他应付款主要原因系对外违规担保导致对体云的股东的回购款项形成的债务。

**25、一年内到期的非流动负债**

项 目	期末余额	上年年末余额
1 年内到期的租赁负债	3,188,831.62	3,689,833.46
1 年内到期的长期应付款		
合 计	3,188,831.62	3,689,833.46

**26、其他流动负债**

项 目	期末余额	上年年末余额
非金融机构短期借款	3,509,548,068.33	3,531,948,068.33
投资款	150,933,781.77	143,633,781.77
待转销项税	5,946,354.45	6,539,116.03
合 计	3,666,428,204.55	3,682,120,966.13

**27、租赁负债**

项 目	上年年末余额	本年增加			本年减少	年末余额
		新增租赁	本年利息	其他		
租赁付款额总额	123,553,757.64	-			3,911,223.47	119,642,534.17
减：未确认融资费用	19,615,978.08	-			949,014.69	18,666,963.39
租赁付款额现值小计	103,937,779.56	-			2,962,208.78	100,975,570.78
减：一年内到期的租赁负债（附注六、25）	3,689,833.46	—	—		—	3,188,831.62
合 计	100,247,946.10	—	—		—	97,786,739.16

**28、预计负债**

项 目	期末余额	上年年末余额	形成原因
对外提供担保		918,710,408.46	违规对外担保预计损失
未决诉讼	12,210,322.25	12,210,322.25	未决诉讼预计负债计提
合 计	12,210,322.25	930,920,730.71	

**29、递延收益**

项目	上年年末余额	本期增加	本期减少	期末余额	形成原因
政府补助	21,600,000.00			21,600,000.00	
会员收入等其他递延收益	3,081,947.96	5,572,852.86	3,081,947.96	5,572,852.86	
合计	24,681,947.96	5,572,852.86	3,081,947.96	27,172,852.86	—

其中，涉及政府补助的项目：

补助项目	上年年末余额	本期新增补助金额	本期计入营业外收入金额	本期计入其他收益金额	其他变动	期末余额	与资产/收益相关
乐视云计算西区总部及创新中心	19,000,000.00					19,000,000.00	与资产相关
乐视云计算西区总部及创新中心	2,600,000.00					2,600,000.00	与收益相关
合计	21,600,000.00					21,600,000.00	

注 1：与收益相关的政府补助 260 万元系本集团收到成都高新技术产业开发区管理委员会支付的乐视云计算西区总部及创新中心项目补助用于项目公司创新孵化产业扶持资金。截止 2023 年 12 月 31 日相关费用尚未发生。

**30、其他非流动负债**

项目	期末余额	上年年末余额
芜湖歌斐资产管理有限公司	2,448,941,000.00	2,448,941,000.00
深圳市引导基金投资有限公司	600,000,000.00	600,000,000.00
合计	3,048,941,000.00	3,048,941,000.00

**31、股本**

项目	上年年末余额	本期增减变动（+、-）					期末余额
		发行新股	送股	公积金转股	其他	小计	
股份总数	3,989,440,192.00						3,989,440,192.00

**32、资本公积**

项目	上年年末余额	本期增加	本期减少	期末余额
股本溢价	8,423,340,824.65			8,423,340,824.65
其他资本公积	624,924,687.30			624,924,687.30
合计	9,048,265,511.95			9,048,265,511.95

**33、其他综合收益**

项目	上年末余额	本期发生金额				期末余额	
		本期所得税前发生额	减：前期计入其他综合收益当期转入损益（或留存收益）	减：所得税费用	税后归属于母公司		税后归属于少数股东
一、不能重分类进损益的其他综合收益	-221,514,179.76	-9,884,210.02			-9,877,078.91	-7,131.11	-231,391,258.67
其他权益工具投资公允价值变动	-221,514,179.76	-9,884,210.02			-9,877,078.91	-7,131.11	-231,391,258.67
二、将重分类进损益的其他综合收益	27,830,644.76	-2,825.05			-3,199.95	374.90	27,827,444.81
外币财务报表折算差额	27,830,644.76	-2,825.05			-3,199.95	374.90	27,827,444.81
其他综合收益合计	-193,683,535.00	-9,887,035.07			-9,880,278.86	-6,756.21	-203,563,813.86

**34、盈余公积**

项目	上年年末余额	本期增加	本期减少	期末余额
法定盈余公积	286,311,762.59			286,311,762.59
合计	286,311,762.59			286,311,762.59

**35、未分配利润**

项目	本期	上期
调整前上年末未分配利润	-32,451,525,909.24	-32,180,118,369.69
调整上年年末未分配利润合计数（调增+，调减-）		226,404,382.81
调整后上年年末未分配利润	-32,451,525,909.24	-31,953,713,986.88
加：本期归属于母公司股东的净利润	-2,185,248,300.23	-497,811,922.36
减：提取法定盈余公积		
提取任意盈余公积		
提取一般风险准备		
应付普通股股利		
转作股本的普通股股利		
其他综合收益结转留存收益		
期末未分配利润	-34,636,774,209.47	-32,451,525,909.24

**36、营业收入和营业成本**

(1) 营业收入和营业成本情况

项 目	本期金额		上期金额	
	收入	成本	收入	成本
主营业务	226,390,302.48	134,153,561.29	362,676,390.50	230,783,233.30
其他业务	18,842,662.08	112,072.94	29,839,456.05	8,881,934.96
合 计	245,232,964.56	134,265,634.23	392,515,846.55	239,665,168.26

**37、税金及附加**

项 目	本期金额	上期金额
印花税	137,180.28	78,338.25
文化建设费		19,013.65
其他	3,499.59	
合 计	140,679.87	97,351.90

注：各项税金及附加的计缴标准详见附注四、税项。

**38、销售费用**

项 目	本期金额	上期金额
广告推广制作费	467,458.81	305,284.65
物流费及售后服务费	1,500.00	
工资及福利	1,324,011.86	1,119,473.21
办公及会议费	25,605.28	1,220.49
咨询服务费	40,898.30	
折旧及租赁费		86,949.59
差旅费	34,147.86	
交际应酬费	8,774.20	12,203.00
交通及车辆费	21,065.94	1,207.56
其他费用	12,954.09	70,734.03
合 计	1,936,416.34	1,597,072.53

**39、管理费用**

项 目	本期金额	上期金额
工资及福利	26,966,350.77	24,718,081.69
折旧与摊销及租赁费	7,224,312.56	30,767,626.56
咨询费	14,282,205.34	14,831,541.40
办公及会议费	2,837,725.65	3,734,051.68
差旅费	701,889.77	243,168.49
税金	246.16	
交际应酬费	905,484.07	863,173.57
通讯费	17,653.06	6,634.02
其他	1,093,664.44	1,845,209.37
合 计	54,029,531.82	77,009,486.78

**40、研发费用**

项 目	本期金额	上期金额
人工费用	20,901,090.36	21,514,027.97

项 目	本期金额	上期金额
材料、燃料动力费、服务费		139,718.32
其他	5,393.00	94,616.12
合 计	20,906,483.36	21,748,362.41

#### 41、财务费用

项 目	本期金额	上期金额
利息支出	268,281,160.62	451,765,275.68
减：利息收入	3,548,927.27	6,570,262.24
利息净支出	264,732,233.35	445,195,013.44
汇兑损失	-757,195.23	423,027.95
减：汇兑收益		
汇兑净损失	-757,195.23	423,027.95
手续费及其他	540,935.77	677,536.88
合 计	264,515,973.89	446,295,578.27

#### 42、其他收益

项 目	本期金额	上期金额	计入本期非经常性损益的金额
个税返还	74,378.10	61,127.76	74,378.10
文化基金资助项目款		1,605,441.00	
加计抵减	579,599.14	1,701,092.48	579,599.14
合 计	653,977.24	3,367,661.24	653,977.24

#### 43、投资收益

项 目	本期金额	上期金额
权益法核算的长期股权投资收益	91,476,108.81	53,360,571.59
处置长期股权投资产生的投资收益		6,195,970.18
银行理财产品投资收益	4,228.14	153,702.53
债务重组损益	-180,567.92	-24,449,297.73
合 计	91,299,769.03	35,260,946.57

#### 44、信用减值损失

项 目	本期金额	上期金额
坏账损失	-37,636,398.59	-20,218,903.71
贷款减值损失		62,629,041.00
合 计	-37,636,398.59	42,410,137.29

#### 45、资产减值损失

项 目	本期金额	上期金额
长期股权投资减值损失	-348,430,145.71	-174,116,781.71
合 计	-348,430,145.71	-174,116,781.71

**46、资产处置收益**

项 目	本期金额	上期金额	计入本期非经常性损益的金额
处置非流动资产	3,688,948.69	1,766,083.94	3,688,948.69
合 计	3,688,948.69	1,766,083.94	3,688,948.69

**47、营业外收入**

项 目	本期金额	上期金额	计入本期非经常性损益的金额
其他	155,825.35	507,984.07	155,825.35
合 计	155,825.35	507,984.07	155,825.35

**48、营业外支出**

项 目	本期金额	上期金额	计入本期非经常性损益的金额
对外捐赠	100,000.00		100,000.00
其他	1,681,027,912.40	16,182,586.73	1,681,027,912.40
合 计	1,681,127,912.40	16,182,586.73	1,681,127,912.40

**49、所得税费用**

(1) 所得税费用表

项 目	本期金额	上期金额
当期所得税费用	1,681.63	28,831.04
递延所得税费用	270,540.01	-12,609,920.43
合 计	272,221.64	-12,581,089.39

**50、其他综合收益**

详见附注五、55。

**51、现金流量表项目**

(1) 收到其他与经营活动有关的现金

项 目	本期金额	上期金额
往来款	2,000,000.00	2,670,432.94
政府补助		2,604,000.00
利息收入	3,547,654.64	6,372,142.16
其他	3,837,928.73	63,452,481.12
合计	9,385,583.37	75,099,056.22

(3) 支付其他与经营活动有关的现金



项 目	本期金额	上期金额
广告推广制作费	11,481,928.17	14,134,538.73
物流及售后费用	38,794.67	230,861.50
咨询服务费	12,047,669.27	4,067,275.83
办公及会议费	3,043,561.63	5,336,500.42
租赁费	3,325,933.92	4,160,453.53
差旅费	219,989.31	155,138.03
交际应酬费	631,174.47	283,192.02
交通及车辆费	408,795.05	541,506.66
往来款	9,251,853.10	30,544,980.41
合 计	40,449,699.59	59,454,447.13

(3) 收到其他与投资活动有关的现金

项 目	本期金额	上期金额
预付版权款退回	301,885.95	
理财产品到期		51,600,000.00
合 计	301,885.95	51,600,000.00

(4) 支付其他与投资活动有关的现金

项 目	本期金额	上期金额
购买理财产品		24,400,000.00
合 计		24,400,000.00

(5) 支付其他与筹资活动有关的现金

项 目	本期金额	上期金额
长期租赁付款额	2,499,924.46	1,657,866.20
合 计	2,499,924.46	1,657,866.20

**52、现金流量表补充资料**

(1) 现金流量表补充资料

补充资料	本期金额	上期金额
<b>1、将净利润调节为经营活动现金流量：</b>		
净利润	-2,202,229,912.98	-488,302,639.54
加：信用减值损失	37,636,398.59	-42,410,137.29
资产减值准备	348,430,145.71	174,116,781.71
固定资产折旧、油气资产折耗、生产性生物资产折旧	1,152,014.29	831,652.66
使用权资产折旧	3,297,620.54	824,405.13

补充资料	本期金额	上期金额
无形资产摊销	12,072,435.20	22,251,642.20
长期待摊费用摊销	582,148.87	
处置固定资产、无形资产和其他长期资产的损失（收益以“-”号填列）	-3,688,948.69	-1,766,083.94
固定资产报废损失（收益以“-”号填列）		
公允价值变动损失（收益以“-”号填列）		
财务费用（收益以“-”号填列）	268,281,160.62	451,765,275.68
投资损失（收益以“-”号填列）	-91,299,769.03	-35,260,946.57
递延所得税资产减少（增加以“-”号填列）	1,136,513.00	-17,510,461.61
递延所得税负债增加（减少以“-”号填列）	-865,972.99	4,900,541.18
存货的减少（增加以“-”号填列）	-9,136,985.72	173,029,766.01
经营性应收项目的减少（增加以“-”号填列）	36,505,335.01	9,439,162.92
经营性应付项目的增加（减少以“-”号填列）	-42,716,667.87	-85,041,197.74
其他	1,681,027,912.40	
经营活动产生的现金流量净额	40,183,426.95	166,867,760.80
<b>2、不涉及现金收支的重大投资和筹资活动：</b>		
债务转为资本		
一年内到期的可转换公司债券		
融资租入固定资产		
<b>3、现金及现金等价物净变动情况：</b>		
现金的期末余额	496,799,952.41	477,973,025.44
减：现金的上年年末余额	477,973,025.44	313,840,183.68
加：现金等价物的期末余额		
减：现金等价物的上年年末余额		
现金及现金等价物净增加额	18,826,926.97	164,132,841.76

注：现金和现金等价物不含母公司或集团内子公司使用受限制的现金和现金等价物。

(2) 现金及现金等价物的构成

项 目	期末余额	上年年末余额
一、现金	496,799,952.41	477,973,025.44
其中：库存现金	14,937.42	14,937.42
可随时用于支付的银行存款	496,785,014.99	477,958,088.02
可随时用于支付的其他货币资金		
可用于支付的存放中央银行款项		
存放同业款项		

项 目	期末余额	上年年末余额
拆放同业款项		
二、现金等价物		
其中：三个月内到期的债券投资		
三、期末现金及现金等价物余额	496,799,952.41	477,973,025.44
其中：母公司或集团内子公司使用受限制的现金和现金等价物		

### 53、外币货币性项目

#### (1) 外币货币性项目

项目	期末外币余额	折算汇率	期末折算人民币余额
货币资金			15,697,224.19
其中：美元	6,043.44	7.0827	42,803.86
港币	17,274,796.21	0.9062	15,654,420.33
其他应收款			46,314,220.15
其中：美元	751,317.76	7.0827	5,321,358.30
港币	45,235,998.51	0.9062	40,992,861.85
应付账款			17,442,028.27
其中：美元	42,356.73	7.0827	300,000.00
港币	18,916,385.20	0.9062	17,142,028.27

### 七、在其他主体中的权益

#### 1、企业集团的构成

子公司名称	主要经营地	注册地	业务性质	持股比例(%)		取得方式
				直接	间接	
乐视网（天津）信息技术有限公司	天津	天津	信息技术	100.00		投资
北京乐视流媒体广告有限公司	北京	北京	广告发布	100.00		投资
乐视网信息技术（香港）有限公司	香港	香港	信息技术	100.00		投资
乐视网（上海）信息技术有限公司	上海	上海	信息技术	100.00		投资
乐视网文化发展（北京）有限公司	北京	北京	文艺交流、发布广告	51.00		投资
乐视新媒体文化（天津）有限公司	天津	天津	信息技术	100.00		发行股份购买资产
东阳花儿影视文化有限公司	东阳	东阳	影视文化	100.00		发行股份购买资产

子公司名称	主要	注册	业务性质	持股比例(%)		取得方式
乐视云计算有限公司	北京	北京	数据处理、技术服务	47.21		投资
霍尔果斯乐视新生代文化传媒有限公司	新疆	新疆	会员业务	100.00		投资
重庆乐视小额贷款有限公司	重庆	重庆	贷款业务	100.00		投资
乐视财富（北京）信息技术有限公司	北京	北京	互联网金融	100.00		投资
乐视云网络技术（北京）有限公司	北京	北京	信息技术	100.00		投资
乐视鹏展企业管理（北京）有限公司	北京	北京	信息技术	100.00		投资

(2) 重要的非全资子公司

子公司名称	少数股东的持股比例 (%)	本期归属于少数股东的损益	本期向少数股东分派的股利	期末少数股东权益余额
乐视云计算有限公司	52.79	-14,343,551.65		-599,196,241.85
乐视网文化发展（北京）有限公司	49.00	-611.00		1,567,663.93

(3) 重要的非全资子公司的主要财务信息

子公司名称	期末余额					
	流动资产	非流动资产	资产合计	流动负债	非流动负债	负债合计
乐视云计算有限公司	125,127,822.95	31,189,321.63	156,317,144.58	976,692,279.06	21,600,000.00	998,292,279.06
乐视网文化发展（北京）有限公司	3,194,161.66	5,152.49	3,199,314.15			

(续)

子公司名称	上年年末余额					
	流动资产	非流动资产	资产合计	流动负债	非流动负债	负债合计
乐视云计算有限公司	147,311,183.22	36,483,699.14	183,794,882.36	975,704,307.07	22,881,947.96	998,586,255.03
乐视网文化发展（北京）有限公司	3,195,408.59	5,152.49	3,200,561.08			

(续)

子公司名称	本期金额				上期金额			
	营业收入	净利润	综合收益总额	经营活动现金流量	营业收入	净利润	综合收益总额	经营活动现金流量

子公司名称	本期金额				上期金额			
	营业收入	净利润	综合收益总额	经营活动现金流量	营业收入	净利润	综合收益总额	经营活动现金流量
乐视网文化发展（北京）有限公司		-1,246.93	-1,246.93	-1,246.93		465.31	465.31	465.31
乐视云计算有限公司	16,121,235.56	-27,170,963.54	-27,183,761.81	-1,486,131.63	26,535,996.00	17,782,779.55	11,599,847.27	1,734,076.60

## 2、在合营企业或联营企业中的权益

### (1) 重要的合营企业或联营企业

合营企业或联营企业名称	主要经营地	注册地	业务性质	持股比例（%）		对合营企业或联营企业投资的会计处理方法
				直接	间接	
TCL 多媒体科技控股有限公司	香港	香港	电视销售	13.91		权益法

### (2) 与合营企业投资相关的未确认承诺

本公司无需要披露的承诺事项。

### (3) 与合营企业或联营企业投资相关的或有负债

本公司不存在需要披露的或有事项。

## 八、与金融工具相关的风险

公司的主要金融工具包括应收款项、其他权益工具投资、贷款、应付款项等，各项金融工具的详细情况说明见本附注六。与这些金融工具有关的风险，以及公司为降低这些风险所采取的风险管理政策如下所述。公司管理层对这些风险敞口进行管理和监控以确保将上述风险控制在限定的范围之内。各类风险管理目标和政策：

公司从事风险管理的目标是在风险和收益之间取得适当的平衡，将风险对公司经营业绩的负面影响降低到最低水平，使股东及其它权益投资者的利益最大化。基于该风险管理目标，公司风险管理的基本策略是确定和分析公司所面临的各种风险，建立适当的风险承受底线并进行风险管理，并及时可靠地对各种风险进行监督，将风险控制在限定的范围之内。

### 1、信用风险

于 2023 年 12 月 31 日，可能引起公司财务损失的最大信用风险敞口主要来自于合同另一方未能

履行义务而导致公司金融资产产生的损失以及公司承担的财务担保，具体包括：

合并资产负债表中已确认的金融资产的账面金额；对于以公允价值计量的金融工具而言，账面价值反映了其风险敞口，但并非最大风险敞口，其最大风险敞口将随着未来公允价值的变化而改变。

为降低信用风险，公司成立专门部门确定信用额度、进行信用审批，并执行其它监控程序以确保采取必要的措施回收过期债权。此外，公司于每个资产负债表日审核每一单项应收款的回收情况，以确保就无法回收的款项计提充分的坏账准备。报告期末，公司对已识别存在坏账风险的应收款项充分计提坏账准备。因此，公司管理层认为公司所承担的信用风险已经大为降低。

公司的流动资金存放在信用评级较高的银行，故流动资金的信用风险较低。

公司采用了必要的政策确保所有销售客户均具有良好的信用记录。除应收账款金额中关联方欠款外，公司无其他重大信用集中风险。

## 2、外汇风险

外汇风险是指影响公司财务成果和现金流的外汇汇率的变动中的风险。公司承受外汇风险主要与所持有美元的货币资金、以美元结算的购销业务有关，由于美元与公司的功能货币之间的汇率变动使公司面临外汇风险。

公司密切关注汇率变动对公司的影响。

## 3、流动性风险

流动风险为公司在到期日无法履行其财务义务的风险。截止 2023 年 12 月 31 日，公司整体资金安排存在较大困难，现金流极度紧张。大部分经营类负债及融资类借款即将到期，公司存在较大的流动性风险。公司管理层正积极改善业务经营以恢复公司现金流和供销体系，加紧与相关金融机构协商贷款展期、续贷事宜，以确保有足够的资金流动性来履行到期债务，在一定程度上规避流动性风险，减轻对企业信誉造成的重大损害。

公司目前无新增融资类款项。

## 九、公允价值的披露

### 1、以公允价值计量的金融工具

本公司按公允价值三个层次列示了以公允价值计量的金融资产工具于 2022 年 12 月 31 日的账面价值。公允价值整体归类于三个层次时，依据的是公允价值计量时使用的各重要输入值所属三个层次中的最低层次。三个层次的定义如下：

第 1 层次：是在计量日能够取得的相同资产或负债在活跃市场上未经调整的报价；

第 2 层次：是除第一层次输入值外相关资产或负债直接或间接可观察的输入值；

第二层次输入值包括：1) 活跃市场中类似资产或负债的报价；2) 非活跃市场中相同或类似资产或负债的报价；3) 除报价以外的其他可观察输入值，包括在正常报价间隔期间可观察的利率和收益率曲线、隐含波动率和信用利差等；4) 市场验证的输入值等。

第 3 层次：是相关资产或负债的不可观察输入值。



2、期末公允价值计量

(1) 持续的公允价值计量

项目	期末公允价值			
	第 1 层次	第 2 层次	第 3 层次	合计
其他权益工具投资	37,060,098.96	7,541,505.96		44,601,604.92
交易性金融资产		200,000.00		200,000.00
资产合计	37,060,098.96	7,741,505.96		44,801,604.92

十、关联方及关联交易

1、本公司的母公司情况

2022 年 6 月 20 日，刘延峰、李晓伟、王红光、沙颖娜通过协议方式，使得公司第一大股东、控股股东、实际控制人发生变更，公司第一大股东由贾跃亭变更为致新云网企业管理（天津）有限公司，公司实际控制人由贾跃亭变更为刘延峰、李晓伟、王红光、沙颖娜。

2、本公司的子公司情况

详见附注七、在其他主体中的权益。

3、本公司的合营和联营企业情况

本公司重要的合营和联营企业详见附注七、2、在合营企业或联营企业中的权益。本期与本公司发生关联方交易，或前期与本公司发生关联方交易形成余额的其他合营或联营企业情况如下：

合营或联营企业名称	与本公司的关系
TCL 多媒体科技控股有限公司	联营企业

4、其他关联方情况

其他关联方名称	其他关联方与本企业关系
Le Technology Incorporated	受同一控制人控制的公司
Le Eco Russia and Eastern Europe(Singapore)Pte.Ltd.	受同一控制人控制的公司
Le Ecosystem Technology India Private Limited	受同一控制人控制的公司
北京宏城鑫泰置业有限公司	受同一控制人控制的公司
北京乐漾影视传媒有限公司	受同一控制人控制的公司
北京网酒网电子商务股份有限公司	受同一控制人控制的公司
橄榄树资产管理（嘉兴）有限公司	其他关联方
乐果文化传媒（北京）有限公司	受同一控制人控制的公司
乐咖互娱信息技术（北京）有限公司	受同一控制人控制的公司
乐卡汽车智能科技（北京）有限公司	受同一控制人控制的公司
乐乐创新智能科技（北京）有限公司	受同一控制人控制的公司
乐帕营销服务（北京）有限公司	受同一控制人控制的公司

其他关联方名称	其他关联方与本企业关系
乐视创景科技（北京）有限公司	受同一控制人控制的公司
乐视电子商务（北京）有限公司	受同一控制人控制的公司
乐视海韵文化传媒（北京）有限公司	受同一控制人控制的公司
乐视控股（北京）有限公司	受同一控制人控制的公司
乐视链服财务科技（北京）有限公司	其他关联方
乐视品牌营销策划（北京）有限公司	受同一控制人控制的公司
乐视手机电子商务（北京）有限公司	受同一控制人控制的公司
乐视通联信息技术（北京）有限公司	其他关联方
乐为互联投资管理（北京）有限公司	其他关联方
乐视虚拟现实科技（北京）有限公司	受同一控制人控制的公司
乐视移动智能信息技术（北京）有限公司	受同一控制人控制的公司
乐视智能终端科技有限公司	受同一控制人控制的公司
乐视基金销售（青岛）有限公司	其他关联方
乐享视界信息技术（北京）有限公司	受同一控制人控制的公司
乐信（北京）网络科技有限公司	其他关联方
乐意互联智能科技（北京）有限公司	受同一控制人控制的公司
乐影网络信息（天津）有限公司	受同一控制人控制的公司
零派乐享网络科技（北京）有限公司	受同一控制人控制的公司
宁波梅山保税港区风信子资产管理有限公司	其他关联方
向日葵资产管理（嘉兴）有限公司	其他关联方
重庆乐视商业保理有限公司	其他关联方
<b>LeREE, Ltd.Co.</b>	受同一控制人控制的公司
乐视控股（香港）有限公司	受同一控制人控制的公司
乐视汽车（北京）有限公司	受同一控制人控制的公司
乐视商用（北京）科技有限公司	受同一控制人控制的公司
乐禧文化（北京）有限公司	受同一控制人控制的公司
山西西贝尔置业有限公司	受同一控制人控制的公司
北京西伯尔通信科技有限公司	受同一控制人控制的公司
<b>LeMall Corp</b>	受同一控制人控制的公司
乐视品牌文化传播（北京）有限公司	受同一控制人控制的公司
乐视融讯信息科技有限公司	其他关联方
宁波梅山保税港区乐视金融控股有限公司	其他关联方
上海乐往互联网科技发展有限公司	受同一控制人控制的公司

其他关联方名称	其他关联方与本企业关系
乐风移动科技（北京）有限公司	受同一控制人控制的公司
乐乐互动体育文化发展（北京）有限公司	受同一控制人控制的公司
乐融运通（北京）信息技术有限公司	受同一控制人控制的公司
乐赛移动科技（北京）有限公司	受同一控制人控制的公司
乐视创新（北京）生态文化有限公司	受同一控制人控制的公司
乐视股权众筹服务（嘉兴）有限公司	其他关联方
乐视嘉业（天津）投资有限公司	受同一控制人控制的公司
乐视联服信息技术（北京）有限公司	其他关联方
<b>Faraday&amp;Future (HK) Limited</b>	受同一控制人控制的公司
北京百乐文化传媒有限公司	受同一控制人控制的公司
乐赛移动香港有限公司	受同一控制人控制的公司
宁波杭州湾新区乐森投资中心（有限合伙）	其他关联方
山西睿信智达传媒科技股份有限公司	其他关联方
酷派集团有限公司	其他关联方
深圳超多维科技有限公司	其他关联方
深圳市汇鑫网桥互联网金融科技服务有限公司	其他关联方
芝兰玉树（北京）科技股份有限公司	其他关联方
喜悦娱乐（杭州）股份有限公司	其他关联方
深圳市乐视鑫根投资合伙企业（有限合伙）	其他关联方
北京益动思博网络科技有限公司	其他关联方
天津嘉睿汇鑫企业管理有限公司	其他关联方
乐融全景文化传媒（北京）有限公司	其他关联方
天津智融创新科技发展有限公司	其他关联方
乐融智家（北京）科技发展有限公司	其他关联方
依偎科技（南昌）有限公司	其他关联方
宇龙计算机通信科技（深圳）有限公司	其他关联方

## 5、关联方交易情况

存在控制关系且已纳入本公司合并财务报表范围的子公司，其相互间交易及母子公司交易已作抵销。

### （1）购销商品、提供和接受劳务的关联交易

#### ①采购商品/接受劳务情况

关联方	关联交易内容	本期金额	上期金额
天津嘉睿汇鑫企业管理有限公司	利息支出及商标授权费用	108,218,785.32	108,884,779.39
天津智融创新科技发展有限公司	技术服务	1,311,898.00	901,717.24
乐融全景文化传媒（北京）有限公司	技术服务及推广费用	193,362.34	541,628.49
乐融致新电子科技（天津）有限公司	广告业务成本及技术服务费用	31,670.16	19,497.17
合计		109,755,715.82	110,347,622.29

## 出售商品/提供劳务情况

关联方	关联交易内容	本期金额	上期金额
天津嘉睿汇鑫企业管理有限公司			6,060,000.00
乐融全景文化传媒（北京）有限公司	广告投放、技术服务费	4,949,158.25	4,192,675.81
天津智融创新科技发展有限公司	技术服务费、付费业务收入	19,185,665.58	24,896,776.17
合计		24,134,823.83	35,149,451.98

## (2) 关联租赁情况

## ①本公司作为出租方

承租方名称	租赁资产种类	本期确认的租赁收入	上期确认的租赁收入
乐为互联投资管理（北京）有限公司	房屋租赁		36,974.39
乐融致新电子科技（天津）有限公司	房屋租赁		5,254,076.19
天津智融创新科技发展有限公司	有形动产租赁	1,564,212.15	2,997,495.85
合计		1,564,212.15	8,288,546.43

## ②本公司作为承租方

出租方名称	租赁资产种类	本期确认的租赁费	上期确认的租赁费
北京宏城鑫泰置业有限公司	房屋租赁		25,431,668.46
合计			25,431,668.46

## (3) 关联担保情况

## ①本公司作为担保方

序号	被担保方	担保金额	担保起始日	担保到期日	担保是否已履行完毕
1	深圳前海思拓基金投资合伙企业（有限合伙）	100,000,000	2016年4月	2018年12月31日	否
2	深圳市德信长弘投资中心（有限合伙）	200,000,000	2016年4月	2018年12月31日	否
3	深圳中金前海伯乐三号基金中心（有限合伙）	260,000,000	2016年4月	2018年12月31日	否
4	济南鲁信文化体育产业投资中心（有限合伙）	135,000,000	2016年4月	2018年12月31日	否

序号	被担保方	担保金额	担保起始日	担保到期日	担保是否已履行完毕
5	遵义奇成科伊企业管理合伙企业（有限合伙）	30,000,000	2016 年 4 月	2018 年 12 月 31 日	否
6	德清凯佼投资合伙企业（有限合伙）	100,000,000	2016 年 4 月	2018 年 12 月 31 日	否
7	天弘创新资产管理有限公司	80,000,000	2016 年 4 月	2018 年 12 月 31 日	否
8	深圳市平银能矿投资管理有限公司	1,000,000,000	2016 年 4 月	2018 年 12 月 31 日	否
9	北京普思投资有限公司	71,925,854	2015 年 4 月	2018 年 12 月 31 日	否
10	厦门嘉御投资合伙企业（有限合伙）	42,000,000	2016 年 4 月	2018 年 12 月 31 日	否
11	体奥动力（北京）体育传播有限公司	200,000,000	2016 年 4 月	2018 年 12 月 31 日	否
12	上海创湃启展投资管理中心（有限合伙）	70,000,000	2016 年 4 月	2018 年 12 月 31 日	否
13	嘉兴华启一期投资管理合伙企业（有限合伙）	50,000,000	2016 年 4 月	2018 年 12 月 31 日	否
14	上海渤楚资产管理中心（有限合伙）	100,000,000	2016 年 4 月	2018 年 12 月 31 日	否
15	上海元祯投资中心（有限合伙）	110,000,000	2016 年 4 月	2018 年 12 月 31 日	否
16	嘉兴乐盈投资合伙企业（有限合伙）	100,000,000	2016 年 4 月	2018 年 12 月 31 日	否
17	北京北交联合京丰投资中心	100,000,000	2016 年 4 月	2018 年 12 月 31 日	否
18	珠海粤铂星一号投资合伙企业（有限合伙）	50,000,000	2016 年 4 月	2018 年 12 月 31 日	否
19	深圳乐盈产业投资基金合伙企业	1,000,000,000	2016 年 4 月	2018 年 12 月 31 日	否
20	陈思成（上海）影视文化工作室	20,000,000	2016 年 4 月	2018 年 12 月 31 日	否
21	舟山港综合保税区万华普续体育投资合伙企业（有限合伙）	39,010,000	2016 年 4 月	2018 年 12 月 31 日	否
22	王骏迪	15,000,000	2016 年 4 月	2018 年 12 月 31 日	否
23	孙红雷	15,000,000	2016 年 4 月	2018 年 12 月 31 日	否
	合计	3,887,935,854			

注：深圳市乐视鑫根并购基金投资管理企业（有限合伙）的关联担保见附注十二、承诺及或有事项 1、担保情况。

（4）关联方资金拆借

关联方	拆借金额	起始日	到期日	说明
拆入：				

关联方	拆借金额	起始日	到期日	说明
天津嘉睿汇鑫企业管理有限公司	1,046,508,068.33	2017/11/20	2018/11/19	
拆出：				
北京网酒网电子商务股份有限公司	22,370,959.00	2017/1/19	2017/4/18	

(5) 关键管理人员报酬

项目	本期金额	上期金额
关键管理人员报酬	113.20 万元	141.30 万元

6、关联方应收应付款项

(1) 应收项目

项目名称	关联方	期末余额		上年年末余额	
		账面余额	坏账准备	账面余额	坏账准备
应收账款：					
	Le Ecosystem Technology India Private Limited	7,245,112.34	7,245,112.34	7,245,112.34	7,245,112.34
	Le REE, Ltd.Co.	7,022,846.54	7,022,846.54	7,022,846.54	7,022,846.54
	LE TECHNOLOGY INCORPORATED	29,719,500.37	29,719,500.37	29,719,500.37	29,719,500.37
	北京网酒网电子商务股份有限公司	1,344,558.44	1,344,558.44	1,344,558.44	1,344,558.44
	北京益动思博网络科技有限公司	44,620.00	44,620.00	44,620.00	44,620.00
	乐风移动科技（北京）有限公司	132,969.78	132,969.78	132,969.78	132,969.78
	乐卡汽车智能科技（北京）有限公司	7,379,062.65	7,379,062.65	7,379,062.65	7,379,062.65
	乐乐创新智能科技（北京）有限公司	2,280,672.55	2,280,672.55	2,280,672.55	2,280,672.55
	乐帕营销服务（北京）有限公司	226,701,158.31	226,701,158.31	226,701,158.31	226,701,158.31
	乐视创景科技（北京）有限公司	432,621.31	432,621.31	432,621.31	432,621.31
	乐视电子商务（北京）有限公司	284,377,242.28	284,377,242.28	284,377,242.28	284,377,242.28
	乐视控股（北京）有限公司	10,720,610.00	10,720,610.00	10,720,610.00	10,720,610.00
	乐视汽车（北京）有限公司	32,037,208.59	32,037,208.59	32,037,208.59	32,037,208.59
	乐为互联投资管理（北京）有限公司	15,839,900.10	15,839,900.10	15,839,900.10	15,839,900.10
	乐视移动智能信息技术（北京）有限公司	422,259,898.34	422,259,898.34	422,259,898.34	422,259,898.34
	零派乐享网络科技有限公司（北京）有限公司	100,000.00	100,000.00	100,000.00	100,000.00

项目名称	关联方	期末余额		上年年末余额	
		账面余额	坏账准备	账面余额	坏账准备
应收账款：					
	深圳市七威科技开发有限公司	5,400.24	5,400.24	5,400.24	5,400.24
	乐融全景文化传媒（北京）有限公司	542,769.54	16,283.09	381,946.62	11,458.40
	乐融致新电子科技有限公司（天津）有限公司	51,201,010.88	25,600,505.44	51,201,010.88	25,600,505.44
	天津智融创新科技发展有限公司	1,291,810.16	38,754.31	2,194,616.77	65,838.51
合计		1,100,678,972.42	1,073,298,924.68	1,101,420,956.11	1,073,321,184.19
其他应收款：					
	北京百乐文化传媒有限公司	2,073,150.00	2,073,150.00	2,073,150.00	2,073,150.00
	北京锦一资产管理中心（有限合伙）	31,790,000.00	31,790,000.00	31,790,000.00	31,790,000.00
	北京乐漾影视传媒有限公司	202,380,650.51	202,380,650.51	202,380,650.51	202,380,650.51
	乐风移动科技（北京）有限公司	566,560.40	566,560.40	566,560.40	566,560.40
	乐咖互娱信息技术（北京）有限公司	3,042,066.67	3,042,066.67	3,042,066.67	3,042,066.67
	乐帕营销服务（北京）有限公司	2,538,224.37	2,538,224.37	2,538,224.37	2,538,224.37
	乐视电子商务（北京）有限公司	17,216.40	17,216.40	17,216.40	17,216.40
	乐视海韵文化传媒（北京）有限公司	5,732,400.34	5,732,400.34	5,732,400.34	5,732,400.34
	乐视控股（北京）有限公司	33,948,387.26	33,948,387.26	33,948,387.26	33,948,387.26
	乐视汽车（北京）有限公司	32,596,839.05	1,168,839.05	32,596,839.05	1,168,839.05
	乐视移动智能信息技术（北京）有限公司	49,379.59	49,379.59	49,379.59	49,379.59
	乐思放文化传媒（北京）有限公司	5,770,080.40	5,770,080.40	5,770,080.40	5,770,080.40
	乐禧文化（北京）有限公司	69,760,000.00	69,760,000.00	69,760,000.00	69,760,000.00
	乐融致新电子科技有限公司（天津）有限公司	2,629,041.00	2,629,041.00	2,629,041.00	2,629,041.00
	乐融致新电子科技有限公司（天津）有限公司	4,422,567.30	4,422,567.30	4,422,567.30	4,422,567.30
	天津智融创新科技发展有限公司	6,926,303.30	2,708,827.50	5,321,358.30	2,660,679.15
	乐视嘉业（天津）投资有限公司	30,000,000.00	30,000,000.00	30,000,000.00	30,000,000.00
	乐视虚拟现实科技（北京）有限公司	30,000,000.00	30,000,000.00	30,000,000.00	30,000,000.00



项目名称	关联方	期末余额		上年年末余额	
		账面余额	坏账准备	账面余额	坏账准备
应收账款：					
	乐视品牌文化传播（北京）有限公司	30,000,000.00	30,000,000.00	30,000,000.00	30,000,000.00
	上海乐往互联网科技发展有限公司	30,000,000.00	30,000,000.00	30,000,000.00	30,000,000.00
合计		524,242,866.59	488,597,390.79	522,637,921.59	488,549,242.44
其他流动资产					
	北京宏城鑫泰置业有限公司	359,638,156.68	359,638,156.68	359,638,156.68	359,638,156.68
合计		359,638,156.68	359,638,156.68	359,638,156.68	359,638,156.68
发放贷款及垫款					
	北京网酒网电子商务股份有限公司	22,370,959.00	22,370,959.00	22,370,959.00	22,370,959.00
合计		22,370,959.00	22,370,959.00	22,370,959.00	22,370,959.00
应收利息					
	乐卡汽车智能科技（北京）有限公司				
	零派乐享网络科技有限公司（北京）有限公司				
	乐视嘉业（天津）投资有限公司	2,500,024.26	2,500,024.26	2,500,024.26	2,500,024.26
	乐视虚拟现实科技（北京）有限公司	2,500,024.26	2,500,024.26	2,500,024.26	2,500,024.26
	乐视品牌文化传播（北京）有限公司	2,500,024.26	2,500,024.26	2,500,024.26	2,500,024.26
	上海乐往互联网科技发展有限公司	2,500,024.26	2,500,024.26	2,500,024.26	2,500,024.26
合计		10,000,097.05	10,000,097.05	10,000,097.05	10,000,097.05

(3) 应付项目

项目名称	关联方	期末余额	上年年末余额
应付账款：			
	北京宏城鑫泰置业有限公司	594,530.59	594,530.59
	北京网酒网电子商务股份有限公司	10,273,720.00	10,273,720.00
	乐卡汽车智能科技（北京）有限公司	202,604.75	202,604.75
	乐视电子商务（北京）有限公司	2,522,439.00	2,534,034.00
	依偎科技（南昌）有限公司	1,050,000.00	1,050,000.00
	宇龙计算机通信科技（深圳）有限公司	3,330,710.00	3,330,710.00
合计		17,974,004.34	17,985,599.34
其他应付款：			
	天津智融创新科技发展有限公司		
	乐融致新电子科技（天津）有限公司	9,363,066.00	4,600,000.00
合计		9,363,066.00	4,600,000.00

项目名称	关联方	期末余额	上年年末余额
应付利息			
	天津嘉睿汇鑫企业管理有限公司	408,658,408.18	305,623,104.66
合计		408,658,408.18	305,623,104.66

## 7、关联方承诺

无。

## 十二、承诺及或有事项

### 1、担保情况

担保对象	担保金额	担保期限	担保类型 (保证、 抵押、质 押)	责任类型 (一般或 者连带)	是否履 行必要 决策程 序	是否关 联担保
深圳市乐视鑫根并购基金投资管理企业(有限合伙)各合伙人	实际募集资金 43.54 亿元, 预期 收益 15%/年	5 年	保证	连带责任	是	是

1、2018 年 10 月 31 日，第四届董事会第三次会议审议通过《关于乐视并购基金签署<合伙人会议决议>的议案》，独立董事发表事前认可及同意的独立意见；2018 年 11 月 19 日，2018 年第 4 次临时股东大会审议通过上述议案。

《合伙人会议决议》中，各合伙人同意乐视鑫根并购基金归还优先级部分出资以减少并暂停其每年固定收益支出，乐视网有条件可不再对优先级有限合伙人出资份额履行年化 15%受让义务及超额收益分配等条款。

《合伙人会议决议》的达成可减少公司短期的资金周转负担，在不影响上市公司整体现金流的情况下，将基金账面有限资金更优化地使用——有效缩减上市公司的债务、而非支付即期费用。其他具体情况详见《关于乐视并购基金签署<合伙人会议决议>的公告》（2018-176）。

2、2023 年 10 月 15 日，深圳市乐视鑫根并购基金投资管理企业（有限合伙）2023 年第一次临时合伙人会议，以 3 票同意，1 票反对的结果，通过了《深圳市乐视鑫根并购基金投资管理企业（有限合伙）关于解散清算的议案》，目前基金已经进入资产处置清算阶段。

3、2024 年 3 月 4 日，乐视网收到鑫根基金优先级合伙人芜湖歌斐资产管理有限公司发出的电子邮件，要求乐视控股（北京）有限公司的、乐视网、贾跃亭履行远期受让义务。

## 十三、资产负债表日后事项

截至财务报告批准报出日止，本公司重大资产负债表日后事项见“附注十四(二)、其他对投资者决策有影响的重要事项”。

## 十四、其他重要事项

### 1、分部

(1) 报告分部的确定依据与会计政策：

本公司以内部组织结构、管理要求、内部报告制度为依据确定经营分部。本公司的经营分部是指同时满足下列条件的组成部分：

- ①该组成部分能够在日常活动中产生收入、发生费用；
- ②管理层能够定期评价该组成部分的经营成果，以决定向其配置资源、评价其业绩；
- ③能够取得该组成部分的财务状况、经营成果和现金流量等有关会计信息。

本集团报告分部包括：

1.1影视剧发行：以东阳花儿影视文化有限公司的业务为报告分部；

1.2互联网服务：除影视剧发行、贷款业务外的业务划分为报告分部；

1.3.贷款业务：以重庆乐视小额贷款有限公司的业务为报告分部。

本集团经营分部的会计政策与本集团主要会计政策相同。

## （2）报告分部的财务信息

项目	影视剧发行	互联网服务	贷款业务	分部间抵销	合计
营业收入	27,773,295.44	277,236,986.80	-	-59,777,317.68	245,232,964.56
营业成本	16,079,137.87	254,985,401.56	-	-136,798,905.20	134,265,634.23
资产总额	324,068,818.77	5,126,251,789.78	120,373,774.03	-3,747,268,320.61	1,823,426,061.97
负债总额	129,276,865.07	29,396,840,433.95	26,920,114.34	-5,612,375,156.72	23,940,662,256.64

## 2、其他对投资者决策有影响的重要交易和事项

截止报告公告日，公司现存重大诉讼情况如下：

单位：万元

原告/申请人	被告/被申请人	案由	是否结案	涉及金额	案件进展或执行情况
深圳前海思拓基金投资合伙企业（有限合伙）	乐视网、乐乐互动体育文化发展（北京）有限公司、北京鹏翼资产管理中心（有限合伙）	乐视体育违规担保案	是	10,000	尚未执行
深圳市德信长弘投资中心（有限合伙）	乐视网、乐乐互动体育文化发展（北京）有限公司、北京鹏翼资产管理中心（有限合伙）	乐视体育违规担保案	是	20,000	尚未执行
深圳中金前海伯乐三号基金中心（有限合伙）	乐视网、乐乐互动体育文化发展（北京）有限公司、北京鹏翼资产管理中心（有限合伙）	乐视体育违规担保案	是	26,000	尚未执行
济南鲁信文化体育产业投资中心（有限合伙）	乐视网、乐乐互动体育文化发展（北京）有限公司、北京鹏翼资产管理中心（有限合伙）	乐视体育违规担保案	是	13,500	尚未执行
遵义奇成科伊企业管理合伙企业（有限合伙）	乐视网、乐乐互动体育文化发展（北京）有限公司、北京鹏翼资产管理中心（有限合伙）	乐视体育违规担保案	是	3,000	尚未执行
德清凯俊投资合作企业（有限合伙）	乐视网、乐乐互动体育文化发展（北京）有限公司、北京鹏翼资产管理中心（有限合伙）	乐视体育违规担保案	是	10,000	尚未执行
天弘创新资产管理服务有限公司	乐视网、乐乐互动体育文化发展（北京）有限公司、北京鹏翼资产管理中心（有限合伙）	乐视体育违规担保案	是	8,000	尚未执行
深圳市平银能矿投资管理有限公司	乐视网、乐乐互动体育文化发展（北京）有限公司、北京鹏翼资产管理中心（有限合伙）	乐视体育违规担保案	是	100,000	尚未执行
北京普思投资有限公司	乐视网、乐乐互动体育文化发展（北京）有限公司、北京鹏翼资产管理中心（有限合伙）	乐视体育违规担保案	是	7,193	尚未执行

厦门嘉御投资合伙企业（有限合伙）	乐视网、乐乐互动体育文化发展（北京）有限公司、北京鹏翼资产管理中心（有限合伙）	乐视体育违规担保案	是	4,200	尚未执行
体奥动力（北京）体育传播有限公司	乐视网、乐乐互动体育文化发展（北京）有限公司、北京鹏翼资产管理中心（有限合伙）	乐视体育违规担保案	是	20,000	尚未执行
上海创湃启展投资管理中心（有限合伙）	乐视网、乐乐互动体育文化发展（北京）有限公司、北京鹏翼资产管理中心（有限合伙）	乐视体育违规担保案	是	7,000	尚未执行
嘉兴华启一期投资管理合伙企业（有限合伙）	乐视网、乐乐互动体育文化发展（北京）有限公司、北京鹏翼资产管理中心（有限合伙）	乐视体育违规担保案	是	5,000	尚未执行
上海渤楚资产管理中心（有限合伙）	乐视网、乐乐互动体育文化发展（北京）有限公司、北京鹏翼资产管理中心（有限合伙）	乐视体育违规担保案	是	10,000	尚未执行
上海元祯投资中心（有限合伙）	乐视网、乐乐互动体育文化发展（北京）有限公司、北京鹏翼资产管理中心（有限合伙）	乐视体育违规担保案	是	11,000	尚未执行
嘉兴乐盈投资合伙企业（有限合伙）	乐视网、乐乐互动体育文化发展（北京）有限公司、北京鹏翼资产管理中心（有限合伙）	乐视体育违规担保案	是	10,000	尚未执行
北京北交联合京丰投资中心	乐视网、乐乐互动体育文化发展（北京）有限公司、北京鹏翼资产管理中心（有限合伙）	乐视体育违规担保案	是	10,000	尚未执行
珠海粤铂星一号投资合伙企业（有限合伙）	乐视网、乐乐互动体育文化发展（北京）有限公司、北京鹏翼资产管理中心（有限合伙）	乐视体育违规担保案	是	5,000	尚未执行
深圳乐盈产业投资基金合伙企业	乐视网、乐乐互动体育文化发展（北京）有限公司、北京鹏翼资产管理中心（有限合伙）	乐视体育违规担保案	是	100,000	尚未执行
陈思成（上海）影视文化工作室	乐视网、乐乐互动体育文化发展（北京）有限公司、北京鹏翼资产管理中心（有限合伙）	乐视体育违规担保案	是	2,000	尚未执行
舟山港综合保税区万华普续体育投资合伙企业（有限合伙）	乐视网、乐乐互动体育文化发展（北京）有限公司、北京鹏翼资产管理中心（有限合伙）	乐视体育违规担保案	是	3,901	尚未执行
王骏迪	乐视网、乐乐互动体育文化发展（北京）有限公司、北京鹏翼资产管理中心（有限合伙）	乐视体育违规担保案	是	1,500	尚未执行
孙红雷	乐视网、乐乐互动体育文化发展（北京）有限公司、北京鹏翼资产管理中心（有限合伙）	乐视体育违规担保案	是	1,500	尚未执行
刘国梁、王景、刘小玉、赖良勇、郑炜、顾卫明、李宗政、郑起、李志宇、潘维农、王雁序等投资者	乐视网、贾跃亭、刘弘、吴孟、贾跃民、邓伟、张特、赵凯、谭殊、张旻翥、吉晓庆、沈艳芳、朱宁、曹彬、贾跃芳、平安证券股份有限公司、中泰证券股份有限公司、中德证券有限责任公司、利安达会计师事务所（特殊普通合伙）、华普天健会计师事务所（北京）有限公司、信永中和会计师事务所（特殊普通合伙）	证券纠纷普通代表人诉讼案	是	203,984	尚未执行
总计				592,778	

2、2019 年 4 月 30 日，公司于巨潮资讯网（www.cninfo.com.cn）披露了《关于收到中国证券监督管理委员会调查通知书的公告》（公告编号：2019-064）。因公司涉嫌信息披露违法违规等行为，根据《中华人民共和国证券法》的有关规定，证监会决定对公司立案调查。

2021 年 4 月 12 日，公司收到中国证券监督管理委员会北京监管局送达的《行政处罚决定书》（〔2021〕16 号）。证监会对乐视网 2007 年至 2016 年连续十年财务造假，致使 2010 年报送和披露的 IPO 申报材料、2010 年至 2016 年年报存在虚假记载的行为，未依法披露关联交易、对外担保的行为以及对贾跃亭、贾某芳履行承诺的披露存在虚假记载、重大遗漏的行为，根据《证券法》第一百九十三条的规定，对乐视网责令改正，给予警告，并处以 60 万元罚款；对 2016 年乐视网非公开发行欺诈发行行为，根据《证券法》第一百八十九条的规定，对乐视网处以募集资金百分之五即 2.4

亿元罚款，对乐视网合计罚款 240,600,000 元，截止报告公告日，上述罚款乐视网尚未缴纳。

3、关于乐视体育违规担保案，自 2019 年 5 月 15 日，乐视网在巨潮资讯网（www.cninfo.com.cn）发布《关于重大诉讼进展及重大风险提示的公告》（公告编号：2019-069）以来，截至目前，公司违规对乐视体育担保案已经有乐视体育 24 方投资人对公司提起仲裁，并已经全部出具仲裁结果，其中 23 起仲裁案为公司败诉，1 起驳回。公司基于审慎性考虑已于 2019 年度在评估未决仲裁结果及未来潜在被诉的可能性后充分计提了有关乐视体育案件的预计负债。

4、2021 年 5 月 13 日，公司于巨潮资讯网（www.cninfo.com.cn）披露了《关于公司涉及诉讼（仲裁）事项的公告》（公告编号：2021-040）。11 名原告以乐视网虚假陈述为由对乐视网等 23 名被告提起证券纠纷普通代表人诉讼，截止 2021 年末，本案共有诉讼投资者 2000 名，主张赔偿金额为 45 亿元，截止 2022 年年末，本案累计共有诉讼投资者 2491 名，主张赔偿金额累计为 63.80 亿元。

2023 年 9 月 21 日，北京金融法院出具了民事判决书（2021）京 74 民初 111 号，判决结果为乐视网于判决生效之日起十日内向原告投资者支付投资差额损失、佣金、印花税等赔偿款共计约 20.5 亿元，由于乐视网已于 2021 年度计提本案预计负债 7 亿元，因此公司已在 2023 年度补提非经营性负债约 13.5 亿元，即导致 2023 年度增加亏损约 13.5 亿元。

5、截止 2023 年 12 月 31 日，通过公开渠道-国家企业信用信息公示系统及北京市工商网系统查询，公司持有的股权被司法冻结情况如下表：

公司名称	乐视网持股比例 (%)	目前是否被司法冻结
乐融致新电子科技（天津）有限公司	7.26	是
乐视云计算有限公司	47.21	是
北京乐视流媒体广告有限公司	100.00	是
东阳花儿影视文化有限公司	100.00	是
乐视创景科技（北京）有限公司	8.75	是
乐视新媒体文化（天津）有限公司	100.00	是
乐视网（天津）信息技术有限公司	100.00	是
乐视音乐文化产业发展（北京）有限公司	15.00	是
乐视商用（北京）科技有限公司	9.00	是
乐视体育文化产业发展（北京）有限公司	6.47	是
重庆乐视小额贷款有限公司	100.00	是
乐视财富（北京）信息技术有限公司	100.00	是
乐视原创（北京）文化传媒有限公司	100.00	是
新乐融科技发展（天津）有限公司	100.00	是
乐视云网络技术（北京）有限公司	100.00	是

公司名称	乐视网持股比例 (%)	目前是否被司法冻结
霍尔果斯乐视新生代文化传媒有限公司	100.00	是
乐视电子商务（北京）有限公司	15.00	是
乐视网文化发展（北京）有限公司	51.00	是
乐视网（上海）信息技术有限公司	100.00	是
北京益动思博网络科技有限公司	13.33	是
乐视鹏展企业管理（北京）股份有限公司	100.00	是

注：（1）以上列表统计信息以国家企业信用信息公示系统及北京市工商网系统为官方输出口径；

由于输出口径的限制，以上信息可能存在滞后性。

（2）截止 2023 年 12 月 31 日，公司控股股东贾跃亭先生持有公司 549,360,730 股股份，占总股本的 13.77%，其中 549,360,730 股被北京市第三中级人民法院等司法机关冻结，被上海市高级人民法院等轮候冻结。本次贾跃亭先生股份被司法冻结，系因贾跃亭先生为非上市业务融资承担个人连带担保引发的财产保全所致。

## 十五、母公司财务报表主要项目注释

### 1、应收账款

#### （1）按坏账计提方法分类列示

类别	期末余额				
	账面余额		坏账准备		账面价值
	金额	比例 (%)	金额	计提比例 (%)	
单项计提坏账准备的应收账款	2,055,531,498.50	72.87	2,055,531,498.50	100.00	-
按组合计提坏账准备的应收账款	765,128,061.33	27.13	761,130,641.59	99.48	3,997,419.74
其中：					
组合一	399,731,889.18	14.17	396,515,666.21	99.20	3,216,222.97
组合二	365,396,172.15	12.96	364,614,975.38	99.79	781,196.77
合计	2,820,659,559.83	100.00	2,816,662,140.09	99.86	3,997,419.74

（续）

类 别	上年年末余额				账面价值
	账面余额		坏账准备		
	金额	比例（%）	金额	计提比例（%）	
单项计提坏账准备的应收账款	2,056,647,433.90	72.88	2,056,647,433.90	100.00	
按组合计提坏账准备的应收账款	765,234,052.93	27.12	756,084,367.04	98.80	9,149,685.89
其中：					
组合一	400,619,077.55	10.94	391,469,391.66	97.72	9,149,685.89
组合二	364,614,975.38	9.96	364,614,975.38	100.00	
合 计	2,821,881,486.83	100.00	2,812,731,800.94	99.75	9,149,685.89

①期末单项计提坏账准备的应收账款

单位名称	期末余额			
	账面余额	坏账准备	计提比例(%)	计提理由
外部第三方	1,611,432,400.44	1,611,432,400.44	100	预计收回可能性较低
外部关联方	444,099,098.06	444,099,098.06	100	预计收回可能性较低
合 计	2,055,531,498.50	2,055,531,498.50		

续上表

单位名称	期初余额			
	账面余额	坏账准备	计提比例	计提依据
外部第三方	1,612,548,335.84	1,612,548,335.84	100.00	预计收回可能性较低
外部关联方	444,099,098.06	444,099,098.06	100.00	预计收回可能性较低
合 计	2,056,647,433.90	2,056,647,433.90		

②组合中，按组合 1 计提坏账准备的应收账款

项 目	期末余额		
	账面余额	坏账准备	计提比例（%）
1 年以内	1,403,554.35	42,106.63	3.00
1 至 2 年	1,734,168.54	173,416.85	10.00
2 至 3 年	207,885.07	51,971.27	25.00
3 至 4 年	269,100.00	134,550.00	50.00
4 至 5 年	7,119.53	3,559.77	50.00
5 年以上	396,110,061.69	396,110,061.69	100.00
合 计	399,731,889.18	396,515,666.21	-

③组合中，按组合 1 计提坏账准备的应收账款



项 目	上年年末余额		
	账面余额	坏账准备	计提比例（%）
1 年以内	1,850,657.69	55,518.18	3.00
1 至 2 年	207,885.17	20,788.52	10.00
2 至 3 年	332,100.25	83,025.06	25.00
3 至 4 年	7,120.03	3,560.02	50.00
4 至 5 年	13,829,633.82	6,914,816.91	50.00
5 年以上	384,391,682.97	384,391,682.97	100.00
合 计	400,619,079.93	391,469,391.66	

组合中，按组合 2 计提坏账准备的应收账款

项 目	期末余额		
	账面余额	坏账准备	计提比例（%）
合并范围内子公司应收账款	365,396,172.15	364,614,975.38	99.79
合 计	365,396,172.15	364,614,975.38	99.79

(2) 坏账准备的情况

类 别	上年年末余额	本期变动金额			期末余额
		计提	收回或转回	转销或核销	
坏账准备	2,812,731,800.94	3,930,339.15			2,816,662,140.09
合 计	2,812,731,800.94	3,930,339.15			2,816,662,140.09

(3) 本期实际核销的应收账款情况

无

(4) 按欠款方归集的期末余额前五名的应收账款情况

债务人名称	应收账款期末余额	占应收账款期末余额合计数的比例(%)	坏账准备期末余额
客户一	272,058,510.13	9.65	272,058,510.13
客户二	138,676,272.36	4.92	138,676,272.36
客户三	60,000,000.00	2.13	60,000,000.00
客户四	59,000,000.00	2.09	59,000,000.00
客户五	59,000,000.00	2.09	59,000,000.00
合计	588,734,782.49	20.88	588,734,782.49

2、其他应收款

项 目	期末余额	上年年末余额
应收利息		
应收股利		
其他应收款	1,847,126.65	529,630.05
合 计	1,847,126.65	529,630.05

(1) 其他应收款

①按款项性质分类情况

款项性质	期末账面余额	上年年末账面余额
往来款	4,305,265,996.04	4,319,180,314.47
备用金、押金及股权激励	1,442,068.80	1,442,068.80
小 计	4,306,708,064.84	4,320,622,383.27
减：坏账准备	4,304,860,938.19	4,320,092,753.22
合 计	1,847,126.65	529,630.05

②坏账准备计提情况

坏账准备	第一阶段	第二阶段	第三阶段	合计
	未来 12 个月预期信用损失	整个存续期预期信用损失（未发生信用减值）	整个存续期预期信用损失（已发生信用减值）	
上年年末余额	15,934.95		4,320,076,818.27	4,320,092,753.22
上年年末其他应收款账面余额在本期：				
——转入第二阶段				
——转入第三阶段				
——转回第二阶段				
——转回第一阶段				
本期计提	40,883.40		-15,272,698.43	-15,231,815.03
本期转回				
本期转销				
本期核销				
其他变动				
期末余额	56,818.35		4,304,804,119.84	4,304,860,938.19

③坏账准备的情况

类 别	上年年末余额	本期变动金额			期末余额
		计提	收回或转回	转销或核销	
单项计提坏账准备的应收账款	4,320,076,818.27	-15,272,698.43			4,304,804,119.84
按组合计提坏账准备的应收账款	15,934.95	40,883.40			56,818.35
合 计	4,320,092,753.22	-15,231,815.03			4,304,860,938.19

④按欠款方归集的期末余额前五名的其他应收款情况

单位名称	款项性质	期末余额	账龄	占其他应收款期末 余额合计数的比例 (%)	坏账准备 期末余额
单位一	关联方往来	1,530,011,411.94	五年以上	35.53	1,530,011,411.94
单位二	关联方往来	1,045,214,332.12	五年以上	24.27	1,045,214,332.12
单位三	关联方往来	1,030,190,519.78	五年以上	23.92	1,030,190,519.78
单位四	关联方往来	202,380,650.51	五年以上	4.70	202,380,650.51
单位五	关联方往来	91,966,666.50	五年以上	2.14	91,966,666.50
合计	—	3,899,763,580.85		90.55	3,899,763,580.85

### 3、长期股权投资

#### (1) 长期股权投资分类

项目	期末余额			上年年末余额		
	账面余额	减值准备	账面价值	账面余额	减值准备	账面价值
对子公司投资	3,198,314,063.89	960,466,956.06	2,237,847,107.83	3,198,314,063.89	960,466,956.06	2,237,847,107.83
合计	3,198,314,063.89	960,466,956.06	2,237,847,107.83	3,198,314,063.89	960,466,956.06	2,237,847,107.83

#### (2) 对子公司投资

被投资单位	期初余额	本期增加	本期减少	期末余额	本期计提减值准备	减值准备
						期末余额
乐视网（上海）信息技术有限公司	500,000.00			500,000.00		
乐视网（天津）信息技术有限公司	367,021,142.55			367,021,142.55		367,021,142.55
乐视网文化发展（北京）有限公司	5,100,000.00			5,100,000.00		
乐视网信息技术（香港）有限公司	874,272,512.61			874,272,512.61		172,725,385.97
东阳花儿影视文化有限公司	899,999,997.89			899,999,997.89		
霍尔果斯乐视新生代文化传媒有限公司	10,000,000.00			10,000,000.00		10,000,000.00
重庆乐视小额贷款有限公司	300,000,000.00			300,000,000.00		
乐视财富（北京）信息技术有限公司	700,000.00			700,000.00		
北京乐视流媒体广告有限公司	3,000,000.00			3,000,000.00		3,000,000.00
乐视新媒体文化（天津）有限公司	299,999,983.30			299,999,983.30		
乐视云计算有限公司	407,720,427.54			407,720,427.54		407,720,427.54
乐视云网络技术有限公司	20,000,000.00			20,000,000.00		

乐视鹏展企业管理（北京）有限公司	10,000,000.00		10,000,000.00	
合计	3,198,314,063.89		3,198,314,063.89	960,466,956.06

#### 4、营业收入、营业成本

项 目	本期金额		上期金额	
	收入	成本	收入	成本
主营业务	25,339,776.74	9,557,236.15	34,865,062.48	14,186,920.13
其他业务	2,886,551.83	66,946.50	17,286,934.97	17,227.22
合 计	28,226,328.57	9,624,182.65	52,151,997.45	14,204,147.35

#### 5、投资收益

项 目	本期金额	上期金额
权益法核算的长期股权投资收益		
处置长期股权投资产生的投资收益		6,060,000.00
债务重组损益	-180,567.92	
合 计	-180,567.92	6,060,000.00

### 十六、补充资料

#### 1、本期非经常性损益明细表

项 目	金额	说明
1、非流动性资产处置损益，包括已计提资产减值准备的冲销部分：	3,688,948.69	
2、计入当期损益的政府补助，但与公司正常经营业务密切相关、符合国家政策规定、按照确定的标准享有、对公司损益产生持续影响的政府补助除外；	653,977.24	
4、计入当期损益的对非金融企业收取的资金占用费；		
5、委托他人投资或管理资产的损益；	4,228.14	理财产品收益
6、对外委托贷款取得的损益		
7、因不可抗力因素，如遭受自然灾害而产生的各项财产损失；		
8、单独进行减值测试的应收款项减值准备转回；		
12、债务重组损益；	-180,567.92	债务重组损益
19、与公司正常经营业务无关的或有事项产生的损益；		
20、受托经营取得的托管费收入；		
21、除上述各项之外的其他营业外收入和支出。	-1,680,972,087.05	
22、其他符合非经常性损益定义的损益项目		

项 目	金 额	说 明
减：所得税影响金额		
扣除所得税后非经常性损益合计	-1,676,805,500.90	
少数股东损益影响数（亏损以“-”表示）	77,060.10	
归属于母公司所有者的非经常性损益净利润额	-1,676,882,561.00	

2、净资产收益率及每股收益

报告期利润	加权平均净资产 收益率（%）	每股收益	
		基本每股收益	稀释每股收益
归属于公司普通股股东的净利润		-0.5478	-0.5478
扣除非经常损益后归属于普通股股东的净利润		-0.1274	-0.1274



乐视网信息技术（北京）股份有限公司

2024年4月25日

法定代表人：



主管会计工作负责人：



会计机构负责人：





# 营业执照

(副本) (5-1)

统一社会信用代码

91110102082881146K



扫描市场主体身份码  
了解更多登记、备案、  
许可、监管信息，体  
验更多应用服务。

名称 中兴华会计师事务所（特殊普通合伙）

出资额 8276 万元

类型 特殊普通合伙企业

成立日期 2013 年 11 月 04 日

执行事务合伙人 李尊农、乔久华

主要经营场所

北京市丰台区丽泽路 20 号院 1 号楼南楼  
20 层

经营范围

一般项目：工程造价咨询业务；工程管理服务；资产评估。（除依法须经批准的项目外，凭营业执照依法自主开展经营活动）  
许可项目：注册会计师业务；代理记账。（依法须经批准的项目，经相关部门批准后方可开展经营活动，具体经营项目以相关部门批准文件或许可证件为准）（不得从事国家和本市产业政策禁止和限制类项目的经营活动。）

登记机关



市场主体应当于每年1月1日至6月30日通过


<http://www.gsxt.gov.cn>

国家企业信用信息公示系统报送公示年度报告。

国家企业信用信息公示系统网址：

国家市场监督管理总局监制





# 会计师事务所 执业证书

名称：中兴华会计师事务所（特殊普通合伙）

首席合伙人：李尊农

主任会计师：

经营场所：北京市丰台区丽泽路20号院1号楼南楼20层

组织形式：特殊普通合伙

执业证书编号：11000167

批准执业文号：京财会许可〔2013〕0066号

批准执业日期：2013年10月25日

证书序号：0014686

## 说明

- 1、《会计师事务所执业证书》是证明持有人经财政部门依法审批，准予执行注册会计师法定业务的凭证。
- 2、《会计师事务所执业证书》记载事项发生变动的，应当向财政部门申请换发。
- 3、《会计师事务所执业证书》不得伪造、涂改、出租、出借、转让。
- 4、会计师事务所终止或执业许可注销的，应当向财政部门交回《会计师事务所执业证书》。

发证机关：

北京市财政局

二〇一三年八月十七日

中华人民共和国财政部制





姓名: 韦翠竹  
 Full name: \_\_\_\_\_  
 性别: 女  
 Sex: \_\_\_\_\_  
 出生日期: 1989-05-10  
 Date of birth: \_\_\_\_\_  
 工作单位: 湖北中德泰会计师事务所有限公司  
 Working unit: \_\_\_\_\_  
 身份证号码: 340102198905102065  
 Identity card No.: \_\_\_\_\_



姓名: 韦翠竹  
 证书编号: 420003110019

年度持续注册登记  
 Annual Renewal Registration

本证书的有效性合格, 有效期为一年。  
 This certificate is valid for one year after this renewal.

证书编号: 420003110019  
 No. of Certificate

北京注册会计师协会 湖北省注册会计师协会  
 Association of CPAs Beijing Association of CPAs Hubei

发证日期: 2010 年 05 月 13 日  
 Date of issuance



2011年04月09日



姓名	劳津波
Sex	男
Date of Birth	1986-11-07
Working Unit	中兴华会计师事务所 (特殊普通合伙)
Identity card No.	372330198611073353



### 年度检验登记

Annual Renewal Registration

本证书经检验合格，继续有效一年。  
This certificate is valid for another year after this renewal.

证书编号: 110001670627  
No. of Certificate

批准注册协会: 北京注册会计师协会  
Authorized Institute of CPAs

发证日期: 2023 年 03 月 28 日  
Date of Issuance      /y      /m      /d

年      月      日  
/y      /m      /d