



00002021040134774019
报告文号：天健审[2021]15-50号

关于常州瑞华化工工程技术股份有限公司

重要前期差错更正情况的鉴证报告

REPORT



天健会计师事务所

Pan-China Certified Public Accountants

目 录

一、重要前期差错更正情况的鉴证报告·····	第 1—2 页
二、重要前期差错更正情况的说明·····	第 3—17 页

关于常州瑞华化工工程技术股份有限公司 重要前期差错更正情况的鉴证报告

天健审〔2021〕15-50号

常州瑞华化工工程技术股份有限公司全体股东：

我们鉴证了后附的常州瑞华化工工程技术股份有限公司（以下简称瑞华技术公司）管理层编制的《关于常州瑞华化工工程技术股份有限公司重要前期差错更正情况的说明》。

一、对报告使用者和使用目的的限定

本鉴证报告仅供瑞华技术公司披露重要前期差错更正情况时使用，不得用作任何其他目的。

二、管理层的责任

瑞华技术公司管理层的责任是提供真实、合法、完整的相关资料，按照《企业会计准则第 28 号——会计政策、会计估计变更和差错更正》和《全国中小企业股份转让系统挂牌公司信息披露规则（2020 年修订）》的相关规定编制《关于常州瑞华化工工程技术股份有限公司重要前期差错更正情况的说明》，并保证其内容真实、准确、完整，不存在虚假记载、误导性陈述或重大遗漏。

三、注册会计师的责任

我们的责任是在实施鉴证工作的基础上对瑞华技术公司管理层编制的上述说明独立地提出鉴证结论。

四、工作概述

我们按照中国注册会计师执业准则的规定执行了鉴证业务。中国注册会计师

执业准则要求我们计划和实施鉴证工作，以对鉴证对象信息是否不存在重大错报获取合理保证。在鉴证过程中，我们进行了审慎调查，实施了包括核查会计记录等我们认为必要的程序，并根据所取得的资料做出职业判断。我们相信，我们的鉴证工作为发表意见提供了合理的基础。

五、鉴证结论

我们认为，瑞华技术公司管理层编制的《关于常州瑞华化工工程技术股份有限公司重要前期差错更正情况的说明》符合《企业会计准则第 28 号——会计政策、会计估计变更和差错更正》和《全国中小企业股份转让系统挂牌公司信息披露规则（2020 年修订）》的相关规定，如实反映了对瑞华技术公司 2018 年度、2019 年度财务报表的重要差错更正情况。

天健会计师事务所（特殊普通合伙）



中国注册会计师：陈振伟



中国注册会计师：肖煜颖



二〇二一年四月二十九日

关于常州瑞华化工工程技术股份有限公司

重要前期差错更正情况的说明

常州瑞华化工工程技术股份有限公司（以下简称公司）于近期发现重要前期差错事项。根据《企业会计准则第 28 号——会计政策、会计估计变更和差错更正》和《全国中小企业股份转让系统挂牌公司信息披露规则（2020 年修订）》的相关规定，公司对相关差错事项进行更正，涉及 2018 年度、2019 年度的合并及母公司财务报表，具体情况如下。

一、重要前期差错事项及更正情况

（一）收入、成本及费用跨期调整

1. 冲回 2018 年度尚不满足确认条件的收入，调减 2018 年度营业收入 1,407,459.08 元，调减 2018 年度营业成本 906,385.33 元，相应调增 2018 年期末存货 7,148,641.67 元，调减 2018 年期末应收账款 3,984,341.22 元，调增 2018 年期末预收款项 6,138,889.10 元，调减 2018 年期初未分配利润 2,473,514.90 元。

冲回 2019 年度尚不满足确认条件的收入，调减 2019 年度营业收入 4,723,822.29 元，调增 2019 年度营业成本 6,631,084.59 元，相应调减 2019 年期末存货 4,272,883.27 元，调减 2019 年期末应收账款 14,879,219.24 元，调减 2019 年期末预收款项 32,166.63 元，调增 2019 年期末预付款项 2,868,145.39 元，调减 2019 年期末应付账款 1,922,294.96 元，调减 2019 年期初未分配利润 2,974,588.65 元。

2. 根据调整后的设备收入对运费进行调整，调减 2018 年度销售费用 227,932.89 元，调减 2018 年期末应付账款 364,104.07 元，调增 2018 年期初未分配利润 136,171.18 元。

调增 2019 年度销售费用 304,840.78 元，调减 2019 年期末应付账款 59,263.29 元，调增 2019 年期初未分配利润 364,104.07 元。

3. 根据调整后的设备收入对专项储备-安全生产费进行调整，调减 2018 年期末专项储备-安全生产费 89,350.43 元，调减 2018 年度管理费用 89,350.43 元。

调减 2019 年期末专项储备-安全生产费 152,848.55 元，调减 2019 年度管理费用 63,498.12 元，调增 2019 年期初未分配利润 89,350.43 元。

（二）售后服务费调整

根据公司售后服务费的计提政策，调增 2018 年度销售费用 645,849.06 元，调增 2018 年期末预计负债 1,052,075.48 元，调减 2018 年期初未分配利润 406,226.42 元；调增 2019 年度销售费用 1,414,905.66 元，调增 2019 年期末预计负债 2,466,981.14 元，同时调减 2019 年期初未分配利润 1,052,075.48 元。

（三）职工薪酬及研发投入调整

按照梳理后的工时记录及部门归属重新分配职工薪酬及调整研发产品的材料费。调整如下：

调减 2018 年度研发费用 1,485,371.33 元，调增 2018 年度管理费用 1,408,349.56 元，调减 2018 年度营业成本 69,066.00 元，同时调减 2018 年期末预计负债 110,888.77 元，调增 2018 年期末存货 35,199.00 元。

调减 2019 年度管理费用 255,007.53 元，调减 2019 年度研发费用 826,529.78 元，调增 2019 年期末存货 468,390.24 元，调减 2019 年期末预计负债 274,964.69 元，调增 2019 年期初未分配利润 146,087.77 元，调减 2019 年度销售费用 74,512.00 元，调增 2019 年度营业成本 558,782.15 元。

（四）已背书未终止确认的票据调整

结合应收票据终止确认情况对管理应收票据的业务模式进行重新判断，按照承兑单位的信用等级，将已背书的信用等级一般的银行承兑汇票和企业承兑的商业承兑汇票不予终止确认。调增 2018 年期末应收票据 6,333,174.93 元，调增 2018 年期末其他流动负债 6,333,174.93 元；调增 2019 年期末应收票据 27,752,567.50 元，调减 2019 年期末应收款项融资 7,960,000.00 元，调增 2019 年期末其他流动负债 19,792,567.50 元。

（五）费用跨期调整

公司存在以前年度跨期确认费用的情况，现根据权责发生制原则予以追溯调整，调整如下：

调减 2018 年度管理费用 228,773.04 元，调增 2018 年度财务费用 358.44 元，调增 2018 年度营业成本 294,356.87 元，调减 2018 年期末其他应收款 5,774.75 元，调增 2018 年期末其他应付款 740.00 元，调增 2018 年期初未分配利润 48,576.55 元，调减 2018 年期末其他流动负债 1,334.03 元，调增 2018 年度税金及附加 9,487.53 元，调增 2018 年期末应交税费 21,672.53 元。

调减 2019 年度管理费用 655,503.77 元，调减 2019 年度财务费用 4,192.23 元，调减

2019 年期末其他应收款 35,382.53 元,调增 2019 年期末其他应付款 5,332.83 元,调减 2019 年度营业成本 34,000.00 元,调减 2019 年期初未分配利润 57,404.51 元,调减 2019 年期末其他流动负债 38,277.04 元,调增 2019 年度税金及附加 107,490.99 元,调减 2019 年期末应交税费 145,285.28 元,调减 2019 年期末应付账款 700,000.00 元,调增 2019 年期末应付职工薪酬 314,046.46 元。

(六) 财务报表项目调整

1. 2018 年度

调整预付设备款及长期挂账的押金列示,调减期末预付款项 961,544.33 元,调增期末其他非流动资产 946,910.33 元,调增期末其他应收款 14,634.00 元。

调整土地保证金、土地出让金及预付工程款列示,调减期末其他非流动资产 5,708,552.00 元,调减期末无形资产 7,169,000.00 元,调增期末其他应收款 5,000,000.00 元,调增期末在建工程 7,877,552.00 元。

调整租赁费列示,调增期末应付账款 203,542.19 元,调减期末其他应付款 203,542.19 元。

调整政府补助、委外研发等列示,调减营业成本 5,424,234.93 元,调增管理费用 23,925.65 元,调增销售费用 45,285.40 元,调增税金及附加 5,190.00 元,调减营业外支出 33,659.69 元,调增研发费用 5,443,420.61 元,调增其他收益 2,290,647.04 元,调减营业外收入 2,200,480.00 元,调减期初未分配利润 30,240.00 元。

2. 2019 年度

调整预付设备款列示,调增 2019 年期末其他非流动资产 4,177,158.43 元,调减 2019 年期末预付款项 4,177,158.43 元。

调整预付工程款列示,调减 2019 年期末其他流动负债 12,702,878.72 元,调减 2019 年期末其他非流动资产 2,255,733.00 元,调增 2019 年期末应付账款 9,792,099.72 元,调减 2019 年期末预付款项 655,046.00 元。

调整租赁费及挂错单位列示,调减期末预付款项 18,130.00 元,调增期末应付账款 149,850.33 元,调减期末其他应付款 244,876.00 元,调增应付票据 76,895.67 元。

调整政府补助、宣传费、残保金等列示,调减营业成本 922.43 元,调减管理费用 202,245.05 元,调增销售费用 192,691.32 元,调增税金及附加 5,130.00 元,调减营业外支出 34,889.28 元,调增研发费用 65,238.29 元,调增其他收益 246,506.41 元,调减营业外收入 221,503.56 元。

调整待抵扣增值税列示,调减2019年期末应交税费40,805.18元,调减2019年期末其他流动资产40,805.18元。

(七) 其他调整

1. 调整金融资产的公允价值变动,调增2018年期末以公允价值计量且其变动计入当期损益的金融资产11,210.30元,调增2018年度公允价值变动损益11,210.30元,调减2018年期末其他应收款22,826.30元,调减2018年度投资收益22,826.30元。调增2019年度投资收益17,558.17元,调减2019年期初未分配利润17,558.17元。

2. 调整应费用化的水费及环评服务费,调减2018年期末在建工程30,576.26元,调增2018年度管理费用30,576.26元。

3. 研发领用存货调整,调减2019年期末存货169,535.42元,调增2019年度研发费用169,535.42元。

4. 开票税率差异调整,调增2019年期末应收账款1,957.61元,调增2019年度营业外收入1,957.61元。

5. 根据厂房竣工决算资料调增转固时间及工程造价,调减2019年期末无形资产12,306.78元,调增2019年度管理费用673,103.85元,调减2019年期末固定资产673,151.02元,调减2019年期末应付账款12,353.95元。

6. 根据调整后的应收账款、应收票据、其他应收款重新计算坏账准备

(1) 2018年度

调增应收账款438,392.07元,调减应收票据316,658.75元,调减其他应收款264,345.26元,调减资产减值损失564,891.37元,调减期初未分配利润707,503.31元。

(2) 2019年度

调增应收账款1,814,554.54元,调减应收票据2,782,628.38元,调减其他应收款998,230.87元,调增信用减值损失1,823,692.77元,调减期初未分配利润142,611.94元。

7. 根据调整后的坏账准备、预计负债、利润总额重新计算所得税费用

(1) 2018年度

调增递延所得税资产59,980.54元,调增递延所得税负债273.94元,调增所得税费用84,227.77元,调减应交税费298,588.07元,调增期初未分配利润442,522.44元。

(2) 2019年度

根据调整后的坏账准备、预计负债、利润总额及技术转让备案审核情况重新计算所得税费用,调减递延所得税资产343,512.76元,调减所得税费用10,445,580.76元,调减应交

税费 11,147,363.19 元，调增期初未分配利润 358,269.67 元。

8. 根据调整后的净利润重新计算应计提的盈余公积，调减 2018 年期末盈余公积 73,850.55 元，调减 2018 年期初未分配利润 42,199.76 元；调减 2019 年期初未分配利润 12,578.52 元，调增 2019 年期末盈余公积 140,768.32 元。

(七) 现金流量表调整

1. 以票据背书支付货款、长期资产款项，票据找零及支付、收回承兑保证金调整

(1) 2018 年度

调减销售商品、提供劳务收到的现金 45,205,997.87 元，调增收到的其他与经营活动有关的现金 1,836,357.50 元，调减购买商品、接受劳务支付的现金 53,931,680.81 元，调增支付的其他与经营活动有关的现金 11,798,032.08 元，调减购建固定资产、无形资产和其他长期资产所支付的现金 940,000.00 元，调增收到其他与筹资活动有关的现金 295,991.64 元。

(2) 2019 年度

调减销售商品、提供劳务收到的现金 34,010,970.67 元，调增收到的其他与经营活动有关的现金 16,419,915.50 元，调减购买商品、接受劳务支付的现金 34,250,501.31 元，调增支付的其他与经营活动有关的现金 16,942,681.81 元，调减购建固定资产、无形资产和其他长期资产所支付的现金 200,000.00 元，调增收到其他与筹资活动有关的现金 83,235.67 元。

2. 购买土地的履约保证金调整

(1) 2018 年度

调增收到其他与投资活动有关的现金 7,169,000.00 元，调减购建固定资产、无形资产和其他长期资产所支付的现金 5,000,000.00 元，调增支付其他与投资活动有关的现金 12,169,000.00 元。

(1) 2019 年度

调增收到其他与投资活动有关的现金 5,000,000.00 元，调增购建固定资产、无形资产和其他长期资产所支付的现金 5,000,000.00 元。

3. 其他款项和费用性质划分错误调整相关现金流的列报

(1) 2018 年度

调减销售商品、提供劳务收到的现金 331,216.83 元，调增收到其他与经营活动有关的现金 126,892.94 元，调减购买商品、接受劳务支付的现金 290,242.26 元，调增支付给职工以及为职工支付的现金 39,137.29 元，调减支付的各项税费 28,469.69 元，调增支付其他与

经营活动有关的现金 93,242.41 元,调减购建固定资产、无形资产和其他长期资产所支付的现金 17,437.14 元,调减现金及现金等价物净增加额 554.50 元。

(2) 2019 年度

调减销售商品、提供劳务收到的现金 775.09 元,调增收到其他与经营活动有关的现金 51,467.86 元,调增购买商品、接受劳务支付的现金 18,684.66 元,调减支付给职工以及为职工支付的现金 29,501.57 元,调减支付的各项税费 28,576.76 元,调增支付其他与经营活动有关的现金 274,329.09 元,调减收回投资收到的现金 15,718.35 元,调增取得投资收益收到的现金 15,718.35 元,调减购建固定资产、无形资产和其他长期资产所支付的现金 184,242.65 元。

二、重要前期差错更正事项对公司财务状况、经营成果和现金流量的影响

(一) 对合并资产负债表的影响

1. 2019 年 12 月 31 日

项 目	调整前金额	调整金额	调整后金额
应收票据		24,969,939.12	24,969,939.12
应收账款	117,939,434.88	-13,062,707.09	104,876,727.79
应收款项融资	14,666,000.00	-7,960,000.00	6,706,000.00
预付款项	34,928,626.19	-1,982,189.04	32,946,437.15
其他应收款	21,090,639.37	-1,033,613.40	20,057,025.97
存货	95,242,761.63	-3,974,028.45	91,268,733.18
其他流动资产	1,215,559.57	-40,805.18	1,174,754.39
固定资产	48,403,882.41	-673,151.02	47,730,731.39
无形资产	8,933,870.60	-12,306.78	8,921,563.82
递延所得税资产	3,159,284.19	-343,512.76	2,815,771.43
其他非流动资产	2,255,733.00	1,921,425.43	4,177,158.43
资产总计	378,082,686.49	-2,190,949.17	375,891,737.32
应付票据	24,436,499.56	76,895.67	24,513,395.23
应付账款	17,824,569.98	7,248,037.85	25,072,607.83
预收款项	112,299,771.90	-32,166.63	112,267,605.27
应付职工薪酬	6,367,148.89	314,046.46	6,681,195.35

应交税费	22,648,796.57	-11,333,453.65	11,315,342.92
其他应付款	305,810.62	-239,543.17	66,267.45
其他流动负债	13,047,362.10	7,051,411.74	20,098,773.84
预计负债		2,192,016.45	2,192,016.45
负债合计	212,853,281.91	5,277,244.72	218,130,526.63
专项储备	2,204,428.53	-152,848.55	2,051,579.98
盈余公积	7,854,137.61	140,768.32	7,994,905.93
未分配利润	98,886,290.38	-7,456,113.66	91,430,176.72
归属于母公司所有者权益合计	165,229,404.58	-7,468,193.89	157,761,210.69
所有者权益合计	165,229,404.58	-7,468,193.89	157,761,210.69
负债和所有者权益总计	378,082,686.49	-2,190,949.17	375,891,737.32

2. 2018年12月31日

项目	调整前金额	调整金额	调整后金额
以公允价值计量且其变动计入当期损益的金融资产	5,990,616.00	11,210.30	6,001,826.30
应收票据		6,016,516.18	6,016,516.18
应收账款	36,381,955.16	-3,545,949.15	32,836,006.01
预付款项	4,796,414.73	-961,544.33	3,834,870.40
其他应收款	666,789.21	4,721,687.69	5,388,476.90
存货	58,482,425.20	7,183,840.67	65,666,265.87
长期股权投资	15,725,522.43	-5,942.17	15,719,580.26
在建工程	11,396,595.02	7,846,975.74	19,243,570.76
无形资产	7,180,320.83	-7,169,000.00	11,320.83
递延所得税资产	1,250,339.38	59,980.54	1,310,319.92
其他非流动资产	12,877,552.00	-4,761,641.67	8,115,910.33
资产总计	195,668,560.14	9,396,133.80	205,064,693.94
应付账款	12,944,603.25	-160,561.88	12,784,041.37
预收款项	56,706,704.55	6,138,889.10	62,845,593.65
应交税费	6,556,308.25	-276,915.54	6,279,392.71
其他应付款	667,636.61	-202,802.19	464,834.42

其他流动负债	67,582.44	6,331,840.90	6,399,423.34
预计负债		941,186.71	941,186.71
递延所得税负债		273.94	273.94
负债合计	104,105,211.44	12,771,911.04	116,877,122.48
专项储备	1,369,337.15	-89,350.43	1,279,986.72
盈余公积	1,936,125.78	-73,850.55	1,862,275.23
未分配利润	31,973,337.71	-3,212,576.26	28,760,761.45
归属于母公司所有者权益合计	91,563,348.70	-3,375,777.24	88,187,571.46
所有者权益合计	91,563,348.70	-3,375,777.24	88,187,571.46
负债和所有者权益总计	195,668,560.14	9,396,133.80	205,064,693.94

(二) 对母公司资产负债表的影响

1. 2019年12月31日

项 目	调整前金额	调整金额	调整后金额
应收票据		15,637,000.00	15,637,000.00
应收账款	74,328,795.89	-1,148,786.58	73,180,009.31
应收款项融资	9,960,000.00	-4,460,000.00	5,500,000.00
预付款项	27,979,451.09	3,773,317.78	31,752,768.87
其他应收款	20,142,552.25	-1,000,000.00	19,142,552.25
存货	31,191,010.67	-17,119,884.17	14,071,126.50
其他流动资产	1,213,839.57	-40,805.18	1,173,034.39
递延所得税资产	1,938,053.24	-348,690.13	1,589,363.11
资产总计	237,719,002.09	-4,707,848.28	233,011,153.81
应付账款	6,647,236.09	-2,622,294.96	4,024,941.13
预收款项	47,453,199.14	-9,515,529.43	37,937,669.71
应交税费	16,458,966.10	-8,123,668.27	8,335,297.83
其他流动负债		12,000,000.00	12,000,000.00
预计负债		2,192,016.45	2,192,016.45
负债合计	100,437,802.37	-6,069,476.21	94,368,326.16
盈余公积	7,854,137.61	140,768.32	7,994,905.93

未分配利润	70,687,238.57	1,220,859.61	71,908,098.18
所有者权益合计	137,281,199.72	1,361,627.93	138,642,827.65
负债和所有者权益总计	237,719,002.09	-4,707,848.28	233,011,153.81

2. 2018年12月31日

项目	调整前金额	调整金额	调整后金额
以公允价值计量且其变动计入当期损益的金融资产	5,990,616.00	11,210.30	6,001,826.30
应收票据		2,631,500.00	2,631,500.00
应收账款	22,861,922.50	177,904.25	23,039,826.75
预付款项	23,238,784.20	-14,634.00	23,224,150.20
其他应收款	22,826.30	-22,826.30	
存货	4,232,897.96	-453,966.83	3,778,931.13
长期股权投资	38,082,152.38	-5,942.17	38,076,210.21
递延所得税资产	709,847.86	151,063.44	860,911.30
资产总计	122,166,342.27	2,474,308.69	124,640,650.96
预收款项	21,100,620.25	-550,000.00	20,550,620.25
应交税费	3,763,018.59	96,598.86	3,859,617.45
其他应付款	406,661.10	810.00	407,471.10
其他流动负债		2,770,000.00	2,770,000.00
预计负债		941,186.71	941,186.71
递延所得税负债		273.94	273.94
负债合计	44,065,260.83	3,258,869.51	47,324,130.34
盈余公积	1,936,125.78	-73,850.55	1,862,275.23
未分配利润	17,425,132.12	-710,710.27	16,714,421.85
所有者权益合计	78,101,081.44	-784,560.82	77,316,520.62
负债和所有者权益总计	122,166,342.27	2,474,308.69	124,640,650.96

(三) 对合并利润表的影响

1. 2019年度

项目	调整前金额	调整金额	调整后金额
营业收入	194,542,222.26	-4,723,822.29	189,818,399.97

营业成本	71,737,081.74	7,154,944.31	78,892,026.05
税金及附加	403,802.60	112,620.99	516,423.59
销售费用	1,555,496.60	1,837,925.76	3,393,422.36
管理费用	11,722,827.44	-503,150.62	11,219,676.82
研发费用	14,883,345.42	-591,756.07	14,291,589.35
财务费用	490,871.38	-4,192.23	486,679.15
其他收益	360,016.90	246,506.41	606,523.31
投资收益（损失以“-”号填列）	4,276,753.62	17,558.17	4,294,311.79
信用减值损失（损失以“-”号填列）	-5,738,838.09	-1,823,692.77	-7,562,530.86
营业外收入	221,503.56	-219,545.95	1,957.61
营业外支出	34,889.28	-34,889.28	
所得税费用	20,002,379.29	-10,445,580.76	9,556,798.53
净利润	72,830,964.50	-4,028,918.53	68,802,045.97
归属于母公司所有者的净利润	72,830,964.50	-4,028,918.53	68,802,045.97

2. 2018 年度

项 目	调整前金额	调整金额	调整后金额
营业收入	116,329,927.00	-1,413,401.25	114,916,525.75
营业成本	60,439,634.37	-6,105,329.39	54,334,304.98
税金及附加	612,164.88	14,677.53	626,842.41
销售费用	2,211,761.64	463,201.57	2,674,963.21
管理费用	8,258,558.32	1,144,728.00	9,403,286.32
研发费用	9,307,699.08	3,958,049.28	13,265,748.36
财务费用	364,287.18	358.44	364,645.62
其他收益	248,673.37	2,290,647.04	2,539,320.41
投资收益（损失以“-”号填列）	-1,294,738.19	-22,826.30	-1,317,564.49
资产减值损失（损失以“-”号填列）	-2,735,885.17	564,891.37	-2,170,993.80
公允价值变动收益（损失以“-”号填列）	-9,384.00	11,210.30	1,826.30
营业外收入	2,225,907.50	-2,200,480.00	25,427.50

营业外支出	35,874.69	-33,659.69	2,215.00
所得税费用	5,785,102.10	84,227.77	5,869,329.87
净利润	27,746,129.46	-296,212.35	27,449,917.11
归属于母公司所有者的净利润	27,746,129.46	-296,212.35	27,449,917.11

(四) 对母公司利润表的影响

1. 2019 年度

项 目	调整前金额	调整金额	调整后金额
营业收入	128,202,112.50	7,536,121.51	135,738,234.01
营业成本	39,573,525.48	11,432,476.16	51,006,001.64
税金及附加	91,571.32	5,130.00	96,701.32
销售费用	103,015.85	1,493,941.70	1,596,957.55
管理费用	6,029,593.48	682.72	6,030,276.20
研发费用	8,763,275.09	-1,347,280.73	7,415,994.36
其他收益	165,300.00	246,506.41	411,806.41
投资收益（损失以“-”号填列）	4,231,847.67	17,558.17	4,249,405.84
信用减值损失（损失以“-”号填列）	-3,029,277.95	-1,569,106.52	-4,598,384.47
营业外收入	221,503.56	-219,545.95	1,957.61
所得税费用	15,530,683.47	-7,719,604.98	7,811,078.49
净利润	59,180,118.28	2,146,188.75	61,326,307.03

2. 2018 年度

项 目	调整前金额	调整金额	调整后金额
营业收入	40,649,163.90	3,509,675.88	44,158,839.78
营业成本	5,649,464.89	-1,473,042.60	4,176,422.29
税金及附加	344,548.12	5,190.00	349,738.12
销售费用		691,134.46	691,134.46
管理费用	4,789,827.26	1,186,982.42	5,976,809.68
研发费用	7,057,075.40	3,701,522.44	10,758,597.84
财务费用	337,032.21	554.50	337,586.71
其他收益	105,800.00	2,260,407.04	2,366,207.04

投资收益（损失以“-”号填列）	-2,043,513.00	-28,768.47	-2,072,281.47
资产减值损失（损失以“-”号填列）	-1,473,660.50	184,858.57	-1,288,801.93
公允价值变动收益（损失以“-”号填列）	-9,384.00	11,210.30	1,826.30
营业外收入	2,225,427.50	-2,200,000.00	25,427.50
所得税费用	2,856,894.88	-26,671.19	2,830,223.69
净利润	18,415,702.35	-348,286.71	18,067,415.64

(五) 对合并现金流量表的影响

1. 2019 年度

项 目	调整前金额	调整金额	调整后金额
销售商品、提供劳务收到的现金	169,174,211.83	-34,011,745.76	135,162,466.07
收到其他与经营活动有关的现金	6,427,097.15	16,471,383.36	22,898,480.51
经营活动现金流入小计	176,826,981.31	-17,540,362.40	159,286,618.91
购买商品、接受劳务支付的现金	132,930,060.86	-34,231,816.65	98,698,244.21
支付给职工以及为职工支付的现金	16,950,556.83	-29,501.57	16,921,055.26
支付的各项税费	8,606,766.88	-28,576.76	8,578,190.12
支付其他与经营活动有关的现金	8,055,835.86	17,217,010.90	25,272,846.76
经营活动现金流出小计	166,543,220.43	-17,072,884.08	149,470,336.35
经营活动产生的现金流量净额	10,283,760.88	-467,478.32	9,816,282.56
收回投资收到的现金	6,015,718.35	-15,718.35	6,000,000.00
取得投资收益收到的现金		15,718.35	15,718.35
收到其他与投资活动有关的现金		5,000,000.00	5,000,000.00
投资活动现金流入小计	6,015,718.35	5,000,000.00	11,015,718.35
购建固定资产、无形资产和其他长期资产所支付的现金	16,772,404.41	4,615,757.35	21,388,161.76
投资活动现金流出小计	16,772,404.41	4,615,757.35	21,388,161.76
投资活动产生的现金流量净额	-10,756,686.06	384,242.65	-10,372,443.41
收到其他与筹资活动有关的现金		83,235.67	83,235.67
筹资活动现金流入小计	15,900,000.00	83,235.67	15,983,235.67

筹资活动产生的现金流量净额	2,292,775.52	83,235.67	2,376,011.19
---------------	--------------	-----------	--------------

2. 2018 年度

项 目	调整前金额	调整金额	调整后金额
销售商品、提供劳务收到的现金	161,596,233.72	-45,537,214.70	116,059,019.02
收到其他与经营活动有关的现金	3,478,028.17	1,963,250.44	5,441,278.61
经营活动现金流入小计	165,074,261.89	-43,573,964.26	121,500,297.63
购买商品、接受劳务支付的现金	94,965,184.65	-54,221,923.07	40,743,261.58
支付给职工以及为职工支付的现金	15,141,882.29	39,137.29	15,181,019.58
支付的各项税费	11,634,475.65	-28,469.69	11,606,005.96
支付其他与经营活动有关的现金	15,533,861.97	11,891,274.49	27,425,136.46
经营活动现金流出小计	137,275,404.56	-42,319,980.98	94,955,423.58
经营活动产生的现金流量净额	27,798,857.33	-1,253,983.28	26,544,874.05
收到其他与投资活动有关的现金	2,600,000.00	7,169,000.00	9,769,000.00
投资活动现金流入小计	2,689,400.00	7,169,000.00	9,858,400.00
购建固定资产、无形资产和其他长期资产所支付的现金	33,881,230.22	-5,957,437.14	27,923,793.08
支付其他与投资活动有关的现金	2,600,000.00	12,169,000.00	14,769,000.00
投资活动现金流出小计	42,481,230.22	6,211,562.86	48,692,793.08
投资活动产生的现金流量净额	-39,791,830.22	957,437.14	-38,834,393.08
收到其他与筹资活动有关的现金		295,991.64	295,991.64
筹资活动现金流入小计	16,900,000.00	295,991.64	17,195,991.64
筹资活动产生的现金流量净额	12,444,064.41	295,991.64	12,740,056.05
现金及现金等价物净增加额	451,091.58	-554.50	450,537.08

(六) 对母公司现金流量表的影响

1. 2019 年度

项 目	调整前金额	调整金额	调整后金额
销售商品、提供劳务收到的现金	97,650,361.60	-26,639,510.09	71,010,851.51
收到其他与经营活动有关的现金	5,908,260.96	26,923.66	5,935,184.62
经营活动现金流入小计	103,558,622.56	-26,612,586.43	76,946,036.13

购买商品、接受劳务支付的现金	67,771,477.69	-17,684,195.82	50,087,281.87
支付给职工以及为职工支付的现金	9,214,704.95	4,597.88	9,219,302.83
支付的各项税费	3,861,500.82	6,312.52	3,867,813.34
支付其他与经营活动有关的现金	4,528,919.43	-1,110,905.88	3,418,013.55
经营活动现金流出小计	85,376,602.89	-18,784,191.30	66,592,411.59
经营活动产生的现金流量净额	18,182,019.67	-7,828,395.13	10,353,624.54
收回投资收到的现金	6,015,718.35	-15,718.35	6,000,000.00
取得投资收益收到的现金		15,718.35	15,718.35
收到其他与投资活动有关的现金		52,000,000.00	52,000,000.00
投资活动现金流入小计	6,015,718.35	52,000,000.00	58,015,718.35
购建固定资产、无形资产和其他长期资产支付的现金	2,780,079.26	-156,460.13	2,623,619.13
投资支付的现金		30,030,000.00	30,030,000.00
取得子公司及其他营业单位支付的现金净额	30,030,000.00	-30,030,000.00	
支付其他与投资活动有关的现金		52,500,000.00	52,500,000.00
投资活动现金流出小计	32,810,079.26	52,343,539.87	85,153,619.13
投资活动产生的现金流量净额	-26,794,360.91	-343,539.87	-27,137,900.78
收到其他与筹资活动有关的现金		8,171,935.00	8,171,935.00
筹资活动现金流入小计	15,900,000.00	8,171,935.00	24,071,935.00
筹资活动产生的现金流量净额	4,368,900.52	8,171,935.00	12,540,835.52

2. 2018 年度

项 目	调整前金额	调整金额	调整后金额
销售商品、提供劳务收到的现金	61,722,657.58	-6,137,500.00	55,585,157.58
收到其他与经营活动有关的现金	3,302,738.94	73,852.54	3,376,591.48
经营活动现金流入小计	65,025,396.52	-6,063,647.46	58,961,749.06
购买商品、接受劳务支付的现金	35,876,276.62	-1,163,089.92	34,713,186.70
支付给职工以及为职工支付的现金	8,064,815.80	-1,203.08	8,063,612.72
支付的各项税费	5,131,692.96	5,190.00	5,136,882.96

支付其他与经营活动有关的现金	12,330,703.26	-123,279.88	12,207,423.38
经营活动现金流出小计	61,403,488.64	-1,282,382.88	60,121,105.76
经营活动产生的现金流量净额	3,621,907.88	-4,781,264.58	-1,159,356.70
收到其他与投资活动有关的现金	2,600,000.00	300,000.00	2,900,000.00
投资活动现金流入小计	2,689,400.00	300,000.00	2,989,400.00
购建固定资产、无形资产和其他长期资产支付的现金	545,834.52	29,989.92	575,824.44
投资支付的现金	6,000,000.00	1,000,000.00	7,000,000.00
取得子公司及其他营业单位支付的现金净额	1,000,000.00	-1,000,000.00	
支付其他与投资活动有关的现金	2,600,000.00	3,800,000.00	6,400,000.00
投资活动现金流出小计	10,145,834.52	3,829,989.92	13,975,824.44
投资活动产生的现金流量净额	-7,456,434.52	-3,529,989.92	-10,986,424.44
收到其他与筹资活动有关的现金		8,310,700.00	8,310,700.00
筹资活动现金流入小计	11,900,000.00	8,310,700.00	20,210,700.00
筹资活动产生的现金流量净额	10,487,806.07	8,310,700.00	18,798,506.07
现金及现金等价物净增加额	6,653,279.49	-554.50	6,652,724.99

常州瑞华化工工程技术股份有限公司

二〇二一年四月二十九日



会计师事务所 执业证书

名称：天健会计师事务所（特殊普通合伙）

首席合伙人：胡少先

主任会计师：

经营场所：浙江省杭州市西溪路128号6楼

组织形式：特殊普通合伙

执业证书编号：33000001

批准执业文号：浙财会（2011）25号

批准执业日期：1998年11月21日设立，2011年12月25日转制



(特殊普通合伙)

证书序号：0007666

说明

- 1、《会计师事务所执业证书》是证明持有人经财政部门依法审批，准予执行注册会计师法定业务的凭证。
- 2、《会计师事务所执业证书》记载事项发生变动的，应当向财政部门申请换发。
- 3、《会计师事务所执业证书》不得伪造、涂改、出租、出借、转让。
- 4、会计师事务所终止或执业许可注销的，应当向财政部门交回《会计师事务所执业证书》。



发证机关：

2019年12月25日

中华人民共和国财政部制

仅为常州瑞华化工工程技术有限公司2020年度审计报告作为附件之目的而提供文件的复印件，仅用于说明天健会计师事务所（特殊普通合伙）具有执业资质未经本所书面同意，此文件不得用作任何其他用途，亦不得向第三方传送或披露。




证书序号: 000390

会计师事务所 证券、期货相关业务许可证

经财政部、中国证券监督管理委员会审查, 批准
天健会计师事务所(特殊普通合伙) 执行证券、期货相关业务。

首席合伙人: 胡少先



本证书为常州瑞华化工工程技术股份有限公司2020年度审计报告作为附件之目的而提供文件的复印件, 仅用于说明天健会计师事务所(特殊普通合伙)具有证券期货相关业务执业资质, 未经本所书面同意, 此文件不得用作任何其他用途, 亦不得向第三方传送或披露。



营业执照

(副本)

统一社会信用代码
913300005793421213 (1/3)

扫描二维码
国家企业信用信息公示系
统系统,了解更多查
记、备案、许可、监
管信息



名称 天健会计师事务所(特殊普通合伙)

成立日期 2011年07月18日

类型 特殊普通合伙企业

合伙期限 2011年07月18日至长期

执行事务合伙人 胡少先

主要经营场所 浙江省杭州市西湖区西溪路128号6楼

经营范围 审计企业会计报表、出具审计报告,验证企业资本,出具验资报告;办理企业合并、分立、清算事宜中的审计业务,出具有关报告;基本建设年度决算审计,代理记账,会计咨询、税务咨询、管理咨询、会计培训;信息系统审计;法律、法规规定的其他业务。(依法须经批准的项目,经相关部门批准后方可开展经营活动)

登记机关

2021年03月08日



国家企业信用信息公示系统网址: <http://www.gsxt.gov.cn> 2021年03月08日通过
天健会计师事务所(特殊普通合伙)公示年度报告。

国家市场监督管理总局监制

仅为常州瑞华化工工程技术股份有限公司2020年度审计报告作为附件之目的而提供文件的复印件,仅用于说明天健会计师事务所(特殊普通合伙)合法经营未经本所书面同意,此文件不得用作任何其他用途,亦不得向第三方传送给披露。



仅为常州瑞华化工工程技术有限公司2020年度审计报告作为附件之目的而(特)普通合伙)印件, 仅用于说明陈振伟是中国注册会计师, 亦不得向第二(特)普通合伙)披露, 本人书作同意, 此文件不得用作任何其他用途, 亦不得向第二(特)普通合伙)披露。


姓名: 陈振伟
 Full name: 陈振伟
 Sex: 男
 Date of birth: 1976-03-03
 Working unit: 常州永事人会计师事务所有限公司
 Identity card No: 3203101197603031015



同意调出
 Agree the holder to be transferred from




同意调入
 Agree the holder to be transferred to



年度检验登记
 Annual Renewal Registration

本证书经检验合格, 继续有效一年。
 This certificate is valid for another year after this renewal.



注册号(320403360007)
 您已通过2015年年检
 江苏省注册会计师协会
 年 月 日

年度检验登记
 Annual Renewal Registration

本证书经检验合格, 继续有效一年。
 This certificate is valid for another year after this renewal.



注册号(320403360007)
 您已通过2016年年检
 江苏省注册会计师协会
 年 月 日

注册会计师工作单位变更事项登记
 Registration of the Change of Working Unit by a CPA

同意调出
 Agree the holder to be transferred from



同意调入
 Agree the holder to be transferred to





中国注册会计师协会



仅为常州瑞华会计师事务所有限公司2020年度审计报告作为附件之目的(特殊普通合伙)文件, 仅用于说明肖煜颢是中国注册会计师(本人书后同意, 此文件不得用作任何其他用途, 亦不得作第二方披露或披露) 30000010440

批准注册协会: 江苏注册会计师协会
 Authorized Institute of CPAs: Jiangsu Institute of CPAs
 发证日期: 2018年09月27日
 Date of Issuance: 2018/09/27

姓名: 肖煜颢
 Full name: XIAO YUHAO
 性别: 男
 Sex: M
 出生日期: 1990-12-09
 Date of birth: 1990-12-09
 工作单位: 天健会计师事务所(特殊普通合伙)江苏分所
 Working unit: Tianjian Accounting Firm (Special General Partnership) Jiangsu Branch
 身份证号码: 321101199012092097
 Identity card No.: 321101199012092097



年度检验登记
 Annual Renewal Registration

本证书经检验合格, 继续有效一年。
 This certificate is valid for another year after this renewal.



身份证号: 30000010440
 姓名: 肖煜颢
 江苏省注册会计师协会

身份证号: 30000010440
 姓名: 肖煜颢
 江苏省注册会计师协会

年 月 日
 /
 /
 /