

公告编号:2018-027

证券代码:832340

证券简称:国联股份

主办券商:西部证券

IBI 国联股份
www.ibicn.com B2B电子商务

国联股份
NEEQ:832340

2017

年度报告



北京国联视讯信息技术股份有限公司
Beijing United Information Technology Co.,Ltd.

公司年度大事记

- 2017年1月** 公司中标邻水县电子商务进农村综合示范建设项目
- 2017年1月** 公司股票转让方式由做市转让方式变更为协议转让方式
- 2017年3月** 公司完成第二次股票发行，募集金额 **1.5666** 亿元
- 2017年3月** 公司完成注册资本工商变更，注册资本由 **8322.5** 万元增加至 **10560.5** 万元。
- 2017年3月** 公司获得中国 **B2B** 电子商务行业标杆企业培训基地荣誉称号
- 2017年4月** 涂多多荣获 2017 年中国大宗商品电商百强企业荣誉称号
- 卫多多荣获 2017 年中国大宗商品电商新锐企业 30 强荣誉称号
- 玻多多荣获 2017 年中国大宗商品电商新锐企业 30 强荣誉称号
- 2017年6月** 公司中标平昌县电子商务进农村综合示范建设项目
- 2017年9月** 公司首次公开发行股票并在主板上市的申请获中国证监会受理
- 2017年10月** 第二届多多双十电商节成功举办，当日自营交易额突破 **3** 亿元
- 2017年10月** 公司中标乡城县省级电子商务脱贫奔康示范县采购项目
- 2017年12月** 公司中标南充市高坪区电子商务脱贫奔康示范县建设项目
- 公司中标阆中市省级电子商务脱贫奔康示范县项目
- 2017年12月** 涂多多荣获中国电子商务协会 B2B 行业分会颁发的 2017 中国 B2B 百强企业荣誉称号

目录

第一节	声明与提示	5
第二节	公司概况	8
第三节	会计数据和财务指标摘要	10
第四节	管理层讨论与分析	12
第五节	重要事项	33
第六节	股本变动及股东情况	36
第七节	融资及利润分配情况	38
第八节	董事、监事、高级管理人员及员工情况	43
第九节	行业信息	48
第十节	公司治理及内部控制	54
第十一节	财务报告	70

释义

释义项目	指	释义
国联股份、公司、本公司、股份公司	指	北京国联视讯信息技术股份有限公司
控股股东、实际控制人	指	刘泉和钱晓钧
全国股份转让系统	指	全国中小企业股份转让系统
《业务规则》	指	《全国中小企业股份转让系统业务规则（试行）》
主办券商、西部证券	指	西部证券股份有限公司
立信、会计师	指	立信会计师事务所（特殊普通合伙）
《公司法》	指	《中华人民共和国公司法》
《证券法》	指	《中华人民共和国证券法》
三会	指	股东大会、董事会、监事会
元、万元	指	人民币元、人民币万元
电子商务	指	以互联网、手机无线网络、传真、电话、电视、广播等电子手段进行的各种商务活动
国联资源网	指	网址为 www.ibicn.com 的互联网网站
“互联网+”解决方案	指	为传统企业提供全网、电商、O2O 运营解决方案
高天流云	指	北京高天流云投资管理中心（有限合伙）
安泰盛投	指	北京安泰盛投投资管理中心（有限合伙）
国锦盛世	指	北京国锦盛世投资管理中心（有限合伙）
宏联科创	指	北京宏联科创投资管理中心（有限合伙）
涂多多	指	北京涂多多电子商务有限公司
卫多多	指	北京卫多多电子商务有限公司
玻多多	指	北京玻多多电子商务有限公司
国联全网	指	国联全网（北京）信息技术股份有限公司
西南电商	指	重庆市国联科牧电子商务有限公司、四川蜀品天下信息技术有限公司及其子公司广安御临天下信息技术有限公司、凉山国联蜀品电子商务有限公司、巴中国联秦巴电子商务有限公司、乡城白藏房、南充市高坪区凌云天下信息技术有限公司和阆中阆迹天下信息技术有限公司
小资鸟	指	北京小资鸟电子商务有限公司
B2B	指	企业与企业之间通过互联网进行产品、服务及信息的交换和销售活动
B2C	指	企业与消费者之间通过互联网进行产品、服务及信息的交换和销售活动
O2O	指	英文 Online To Offline 的缩写，指将线下商务的机会与互联网结合在一起，使互联网成为线下交易的前台
MRP	指	英文 Marketing Resource Plan 的缩写，营销资源计划系统

第一节 声明与提示

【声明】公司董事会及其董事、监事会及其监事、公司高级管理人员保证本报告所载资料不存在任何虚假记载、误导性陈述或者重大遗漏，并对其内容的真实性、准确性和完整性承担个别及连带责任。

公司负责人刘泉、主管会计工作负责人钱晓钧及会计机构负责人（会计主管人员）田涛保证年度报告中财务报告的真实、准确、完整。

立信会计师事务所（特殊普通合伙）会计师事务所对公司出具了标准无保留（审计意见类型）审计报告，本公司董事会、监事会对相关事项已有详细说明，请投资者注意阅读。

本年度报告涉及未来计划等前瞻性陈述，不构成公司对投资者的实质承诺，投资者及相关人士均应对此保持足够的风险认识，并且应当理解计划、预测与承诺之间的差异。

事项	是或否
是否存在董事、监事、高级管理人员对年度报告内容异议事项或无法保证其真实、准确、完整	<input type="checkbox"/> 是 <input checked="" type="checkbox"/> 否
是否存在未出席董事会审议年度报告的董事	<input type="checkbox"/> 是 <input checked="" type="checkbox"/> 否
是否存在豁免披露事项	<input type="checkbox"/> 是 <input checked="" type="checkbox"/> 否

【重要风险提示表】

重要风险事项名称	重要风险事项简要描述
1、宏观经济周期引致的风险	我国经济正在向形态更高级、分工更复杂、结构更合理的阶段演化，经济发展进入新常态，一些趋势性变化使中小企业发展面临不少困难和挑战。目前公司运营的 B2B 综合服务平台国联资源网（www.ibicn.com）的注册收费会员绝大多数为中小企业，因此公司经营业绩的增长与中小企业在国民经济中的发展前景直接相关。中小企业注册会员及其他形式客户数量的增加将受国家经济形势、政策环境和劳动力保障等多种因素的影响。如果中小企业的数量和经营达不到预期，会对公司的经营业绩产生相应的影响。公司正在积极提升和加强国联资源网的服务能力和用户价值，但如果中小企业因经济形势而出现企业数量减少或经营质量下降，总体上对 B2B 电子商务平台的投入不足或下降，仍将会影响公司业绩的增长。
2、政策风险	在全球互联网发展浪潮的推动下，我国互联网行业取得了

	<p>快速的发展。发展过程中，行业内部难免会出现各种网络违法犯罪以及一些违背社会公序良俗的现象。虽然目前国家对互联网发展持支持、鼓励的态度，但如果未来对互联网行业的政策发生变化，有可能波及公司的业务经营，对公司的发展产生不利影响。因此公司面临着互联网行业的政策风险。</p> <p>互联网行业作为新兴行业，法律监管存在滞后性以及事后性等特征。尽管互联网行业的法律、法规体系处于不断的建设和完善之中，互联网在行业发展过程中出现的某些创新行为往往因缺乏法律依据或法律保障不得已而中止。业务创新是公司在激烈竞争的互联网行业中快速稳定发展的重要保障之一，有可能使公司承担一定的法律风险。</p>
3、互联网系统风险	<p>本公司是主要通过互联网从事电子商务和应用服务的企业，公司能否为用户提供优质、稳定的服务取决于互联网系统的稳定。互联网是通过电话线、光纤、电缆、无线通讯等技术手段将各种能连接网络的设备互联而形成的超大型网络，互联网行业客观存在着网络基础设施故障、软件漏洞、链路中断等系统风险，甚至不排除网络恶意攻击而引起的整个网络瘫痪的可能。因此，互联网系统风险一旦发生，将会造成一段时间内不能访问公司的网站等情况，公司的主要业务和日常活动将会中断，给公司的正常经营和市场形象带来很大的影响。</p>
4、会员发布虚假或侵权信息的风险	<p>公司通过自主开发、运营的国联资源网综合服务平台和涂多多、卫多多、玻多多等行业垂直平台为行业用户提供信息和交易服务。作为 B2B 电子商务平台，用户注册成为会员后，可以在公司平台上发布信息或开展交易。公司对会员发布的每条信息都需要经过一系列审查程序尽可能排除非法、虚假信息，但仍不能完全避免注册会员通过本平台发布虚假或侵犯第三方权益的信息的可能性。一旦发生上述情况，将使公司可能面临承担法律责任及信誉损失的风险，进而影响公司的经营业绩。</p>
5、商业模式升级过程引致的风险	<p>公司为了进一步提升核心竞争力，更大程度上提升客户服务价值，正在积极升级公司整体商业模式，以确保公司未来的巨大成长空间。但在这个升级过程中，如果出现市场竞争的加剧，行业竞争对手的快速创新，自身研发运营能力的不匹配，或者项目投入上的不足等不利因素，将会对公司的商业模式升级效果和达成时间带来不确定风险，从而影响公司未来业绩。</p>

6、电商运营系统安全性的风险	<p>B2B 电子商务平台的运营要有优质和稳定的互联网为基础，这与公司服务器的分布、网络系统和带宽的稳定性、电脑硬件和软件效率息息相关。由于互联网是面向公众的开放性平台，在客观上存在着导致会员的基础信息及相关数据存在泄露或丢失的风险因素，如公司服务器所在地发生地震、火灾或其他难以预料且防范的事件，或公司的软件系统、硬件系统、数据库受到电脑病毒、木马、黑客的恶意破坏或攻击等，也可能来自于公司员工在处理相关会员信息时因为接触信息而人为性地泄露。一旦由于客户信息、数据的泄露或丢失给本公司会员带来损失，公司的声誉和经营将会受到不良的影响。</p>
7、互联网技术进步的风险	<p>互联网行业是一个迅猛发展、不断更新的产业，技术日新月异、产品不断推陈出新。虽然公司目前拥有的技术和推出的产品在目前 B2B 电子商务平台运营中处于领先地位。但随着大数据技术、云计算等互联网新一代技术的崛起、不断发展以及普及，计算机行业也许会面临新一轮的变革。行业都有发展周期，产品都有生命周期，互联网行业和产品也不能例外。公司若不能及时跟进互联网技术，推出更具有创新力和客户吸附力的产品，公司的经营业绩将会受到影响，未来在同行业的竞争力也将会下降。</p>
8、预付账款较高的风险	<p>报告期内，随着多多平台的交易量和客户订单的快速增长，公司商品交易业务对于商品供应量的需求不断增加。多多平台的主要自营交易商品（如钛白粉、纯碱、原纸）阶段性处于供应紧张状态，公司通过预付货款的方式保障货物供给和锁定商品价格、减少价格波动风险。报告期内，预付账款增长较快且占流动资产的比例较高。2015 年末、2016 年末及 2017 年末，公司预付账款分别为 1,755.14 万元、14,951.09 万元和 28,412.79 万元，占流动资产的比例分别为 21.23%、36.33%和 48.23%。若未来宏观经济环境低迷或行业景气度下降，致使供应商的财务经营状况发生急剧恶化，导致供应商违约，可能会对公司经营状况造成影响。</p>
本期重大风险是否发生重大变化：	是

第二节 公司概况

一、 基本信息

公司中文全称	北京国联视讯信息技术股份有限公司
英文名称及缩写	Beijing United Information Technology Co.,Ltd.
证券简称	国联股份
证券代码	832340
法定代表人	刘泉
办公地址	北京市丰台区南四环西路 188 号总部基地 6 区 3 号楼

二、 联系方式

董事会秘书	刘源
是否通过董秘资格考试	是
电话	010-51480926
传真	010-68438814
电子邮箱	dongmiban@ueiibi.com
公司网址	www.ueiibi.com
联系地址及邮政编码	北京市丰台区南四环西路 188 号总部基地 6 区 3 号楼，邮编：100070
公司指定信息披露平台的网址	www.neeq.com.cn
公司年度报告备置地	公司董事会秘书办公室

三、 企业信息

股票公开转让场所	全国中小企业股份转让系统
成立时间	2002 年 9 月 6 日
挂牌时间	2015 年 4 月 23 日
分层情况	创新层
行业（挂牌公司管理型行业分类）	信息传输、软件和信息技术服务业-互联网和相关服务-互联网信息服务-互联网信息服务
主要产品与服务项目	<p>主营业务：B2B 电子商务；</p> <p>主要产品和服务：</p> <p>1、B2B 综合服务平台—以国联资源网为基础向各行业企业客户提供基于互联网、线上线下结合的商机信息资讯和会展等服务。</p> <p>2、B2B 垂直交易平台—以涂多多、卫多多和玻多多为基础向涂料化工、卫生用品、玻璃等行业上下游客户提供基于互联网、线上线下结合的商品交易和供应链服务。</p> <p>3、“互联网+”应用服务—以国联全网、小资鸟和西南电商</p>

	为基础向传统企业和区域政府提供“互联网+”和电商运营服务。 公司提供的服务涵盖商品交易业务、网站会员业务、互联网应用服务、会展业务、行业资讯业务和代理业务六大业务种类，服务涉及多个国民经济细分行业。
普通股股票转让方式	协议转让
普通股总股本（股）	105,605,000
优先股总股本（股）	-
做市商数量	-
控股股东	刘泉、钱晓钧
实际控制人	刘泉、钱晓钧

四、 注册情况

项目	内容	报告期内是否变更
统一社会信用代码	91110108742634731W	否
注册地址	北京市海淀区上地信息路1号1号楼703	否
注册资本	105,605,000.00	是

公司2016年第二次股票定向发行已于2017年3月23日取得股票发行股份登记函，于2017年3月29日在中国结算登记中心办理完毕，总股本由原来的83,225,000股变更为105,605,000股，并于2017年3月30日领取新的营业执照（完成工商变更并换发新营业执照的公告编号：2017-018）。

五、 中介机构

主办券商	西部证券
主办券商办公地址	陕西省西安市新城东大街319号8幢10000室
报告期内主办券商是否发生变化	否
会计师事务所	立信会计师事务所（特殊普通合伙）
签字注册会计师姓名	郭健 王晓燕
会计师事务所办公地址	北京市西城区北三环中路29号院茅台大厦

六、 报告期后更新情况

√适用 □不适用

公司股票转让方式自2018年1月15日起由协议转让方式变更为集合竞价转让方式。

第三节 会计数据和财务指标摘要

一、 盈利能力

单位：元

	本期	上年同期	增减比例
营业收入	1,999,773,534.77	909,427,363.71	119.89%
毛利率%	9.97%	13.32%	-
归属于挂牌公司股东的净利润	58,746,002.25	23,921,393.55	145.58%
归属于挂牌公司股东的扣除非经常性损益后的净利润	58,280,845.97	22,511,915.07	158.89%
加权平均净资产收益率%（依据归属于挂牌公司股东的净利润计算）	21.03%	19.24%	-
加权平均净资产收益率%（归属于挂牌公司股东的扣除非经常性损益后的净利润计算）	20.88%	18.11%	-
基本每股收益	0.59	0.29	103.45%

二、 偿债能力

单位：元

	本期期末	上年期末	增减比例
资产总计	621,456,483.80	449,695,324.29	38.20%
负债总计	265,818,846.19	301,064,583.48	-11.71%
归属于挂牌公司股东的净资产	342,937,370.85	145,324,154.42	135.98%
归属于挂牌公司股东的每股净资产	3.25	1.75	85.71%
资产负债率%（母公司）	37.09%	66.19%	-
资产负债率%（合并）	42.77%	66.95%	-
流动比率	2.22	1.37	-
利息保障倍数	18.98	47.72	-

三、 营运情况

单位：元

	本期	上年同期	增减比例
经营活动产生的现金流量净额	-87,948,794.82	-67,506,309.07	30.28%
应收账款周转率	79.20	68.55	-
存货周转率	150.59	112.73	-

四、 成长情况

	本期	上年同期	增减比例
总资产增长率%	38.20%	282.73%	-
营业收入增长率%	119.89%	348.50%	-
净利润增长率%	156.65%	101.77%	-

五、 股本情况

单位：股

	本期期末	上年期末	增减比例
普通股总股本	105,605,000.00	83,225,000.00	26.89%
计入权益的优先股数量	-	-	-
计入负债的优先股数量	-	-	-

六、 非经常性损益

单位：元

项目	金额
非流动资产处置损益	-
计入当期损益的政府补助	604,255.12
除上述各项之外的其他营业外收入和支出	-53,011.49
非经常性损益合计	551,243.63
所得税影响数	84,111.52
少数股东权益影响额（税后）	1,975.83
非经常性损益净额	465,156.28

七、 因会计政策变更及会计差错更正等追溯调整或重述情况

√适用□不适用

单位：元

科目	上年期末（上年同期）		上上年期末（上上年同期）	
	调整重述前	调整重述后	调整重述前	调整重述后
持续经营损益	0	24,227,637.06	0	12,007,519.26
终止经营损益	0	0	0	0

八、 业绩预告、业绩快报的差异说明

□适用√不适用

第四节 管理层讨论与分析

一、 业务概要

商业模式:

1、所处行业：本公司所处行业为信息传输、软件和信息技术服务业中的互联网和相关服务业(I64)。

2、主营业务：公司以 B2B 电子商务业务为主。以 B2B 综合服务平台——国联资源网为基础向各行业企业客户提供基于互联网、线上线下结合的商机信息资讯和会展等服务，以 B2B 垂直交易平台——涂多多、卫多多和玻多多为基础向涂料化工、卫生用品、玻璃等行业上下游客户提供基于互联网、线上线下结合的商品交易和供应链服务，以“互联网+”应用服务商——国联全网、小资鸟和西南电商为基础向传统企业和区域政府提供“互联网+”和电商运营服务。

3、主要产品和服务：公司提供的服务涵盖商品交易业务、网站会员服务、互联网应用服务、会展服务、行业资讯服务和代理服务六大业务种类，服务涉及多个国民经济细分行业。

4、关键资源：本公司拥有的关键资源来自于多年资深的行业拓展经验、B2B 运营经验、互联网技术能力、电商服务能力和线上线下同步驱动的能力，以及多年广阔的客户资源积累、行业资源积累和人脉资源积累。

5、客户类型：本公司国联资源网的主要客户为各类传统行业的广大中小企业会员；涂多多的主要客户为涂料及相关化工行业的上下游生产商、贸易商、和终端用户企业，卫多多的主要客户为卫生用品（生活用纸）行业的上下游生产商、贸易商、和终端用户企业，玻多多的主要客户为玻璃行业的上下游生产商、贸易商、和终端用户企业；国联全网的主要客户为有“互联网+”需求的传统行业大中型企业和区域政府；西南电商的主要客户为四川地区有“互联网+”需求的区域政府和相关企业；小资鸟的主要客户为有电商运营需求的传统品牌企业。

6、销售渠道：本公司目前的销售渠道主要是两种方式：一是线上的网络营销推广销售，二是线下的直接客户销售；公司正在积极建立一个基本覆盖全国经济主要产业地区的销售网络，以加强区域销售能力，提高客户服务效率。

7、收入来源：国联资源网以线上会员服务和线下增值服务为主要收入来源；涂多多、卫多多、玻多多以相关行业原材料和成品的自营交易、供应链服务为主要收入来源；国联全网以企业咨询和技术解决方案为主要收入来源；西南电商以政府服务和电商运营服务为主要收入来源；小资鸟以电商运营服务为主要收入来源。

报告期内，公司的商业模式总体上没有发生变化，始终在 B2B 电子商务（含互联网应用服务）领域积极深耕拓展，不断强化核心竞争能力。

报告期后至报告披露日，公司商业模式同报告期相比未发生变化。

核心竞争力分析:

公司的核心竞争力优势如下:

1、价值交互协同优势

公司的各个主营业务板块：B2B 综合服务平台——国联资源网；B2B 垂直交易平台——涂多多、卫多多、玻多多；“互联网+”应用服务商——国联全网、西南电商、小资鸟，相互之间具有价值交互协同优势。

国联资源网经过 10 余年积累的 B2B 服务经验、行业资源和会员基础，特别是在化工原料、涂料油墨、润滑油、机器人、农资农品、卫品卫材等行业的深度耕耘，在提供稳定现金流的同时，已经成为公司垂直电商孵化器，从涂多多开始到卫多多、玻多多，每一个优势行业的运营团队都可逐步孵化为独立的垂直交易平台，提供行业、资源、团队等核心支撑。

国联全网的技术团队和战略咨询团队骨干均出自于国联资源网团队，同时引进新的技术人才。国联全网的主要客户来自于国联资源网的行业会员，即国联资源网为国联全网提供客户来源，并通过国联全网实现更大的客户价值。同时，国联全网的技术力量、咨询能力和营销推广能力，又能为公司垂直电商提供技术支持和运营保障。而涂多多、卫多多、玻多多等垂直电商平台的积极推进，又能为国联全网带来具有价值的实践案例。

西南电商和小资鸟对外依托公司各平台，可以为客户提供更多电商服务；对内则可以和各板块发挥技术和运营上的协同促进作用。

2、线上线下协同优势

对应 B2B 电子商务公司来说，线上行业供需信息的传达和上下游之间的商务合作订单促成与线下的持续推动相辅相成。只有重视并发展对企业客户产品的线下推广和服务能力，才能增强线上客户粘性，B2B 平台才能更具生命力。

公司针对各细分行业特点，充分结合线下各类链商会展活动，为促进企业合作和整合资源提供直接高效的优质服务，同时涂多多、卫多多、玻多多等平台通过大力举办线下供需交流沙龙，可以积极促进线上交易的拓展。此外，公司通过提供网络营销培训和解决方案，提升客户线上运用水平，提高 O2O 能力，促进线上线下的互相转化。

3、管理优势

公司的管理团队结构合理稳定，在公司十余年发展期间未发生过重大变更，主要管理人员在行业内均有 10 年以上的从业经历，多年以来在技术、管理、销售等方面均积累了大量经验，能够准确把握行业的变化趋势。自公司成立以来，管理团队不断根据技术发展和市场变化逐步转型，形成了公司现在特有的商业模式，也推动了公司业绩的逐步增长。

4、独特组织架构优势

基于国联资源网业务板块的商业模式，公司的组织架构具有较好的竞争优势。在行业层面，公司会选择部分细分行业进行深度开发，设立专注于这个行业的专属团队，独立负责市场调研、资源组织、平台构建、产品设计、客户服务，能够深入了解和满足本行业客户的深度需求，同时，公司则提供统一的技术后台、资源支撑、品牌建设、经验复制和各项职能保障服务。公司各行业团队既能保持高度的专业性和较好的自主创造性，又与公司整体密不可分。在公司层面，公司既能不断总结好的行业经验，予以

横向复制，同时也能有效避免某个行业不景气的影响，确保稳定性。

5、技术优势

作为互联网从业企业，技术革新一直是公司最关注的问题之一。目前公司拥有一定规模的成熟技术团队，具备深厚的理论基础和实践基础。同时公司还和多所大专院校建立合作关系，建设自己的后备人才培养基地，通过代授课、项目合作、实习培训等方面储备后备人才，积蓄技术力量。

公司紧盯互联网技术发展潮流，结合自身为企业服务及经营需要，自主研发出具备国内领先水平的多项实用技术产品，不断提高服务的便捷性、安全性和稳定性。公司还通过制度保障，鼓励员工的持续创新和技术改进，并且积极推进将技术研发成果转化为实际生产和服务能力。

6、客户优势

公司自成立以来，通过自有渠道和与行业协会、行业学会等合作的方式发展会员，目前国联资源网现成为在行业内专业数据、客户数量、访问量、注册收费会员率、线上线下服务能力等方面具有较强影响力的综合服务平台，涂多多也迅速成长为垂直行业领先的交易平台。不断增长的会员数量是公司未来可持续挖掘的金矿，通过线上线下一体化的经营模式，公司可通过多种途径为会员服务。同时，会员所提供的各类数据也有助于公司理解行业，为公司的行业资讯服务、互联网应用服务、商品交易等多种业务提供支持。

报告期内，公司的核心竞争力优势没有发生重大变化。

报告期内变化情况：

事项	是或否
所处行业是否发生变化	<input type="checkbox"/> 是 <input checked="" type="checkbox"/> 否
主营业务是否发生变化	<input type="checkbox"/> 是 <input checked="" type="checkbox"/> 否
主要产品或服务是否发生变化	<input type="checkbox"/> 是 <input checked="" type="checkbox"/> 否
客户类型是否发生变化	<input type="checkbox"/> 是 <input checked="" type="checkbox"/> 否
关键资源是否发生变化	<input type="checkbox"/> 是 <input checked="" type="checkbox"/> 否
销售渠道是否发生变化	<input type="checkbox"/> 是 <input checked="" type="checkbox"/> 否
收入来源是否发生变化	<input type="checkbox"/> 是 <input checked="" type="checkbox"/> 否
商业模式是否发生变化	<input type="checkbox"/> 是 <input checked="" type="checkbox"/> 否

二、经营情况回顾

(一) 经营计划

1、报告期内，本公司的经营数据小结（截至 2017 年 12 月 31 日）

(1) 公司总资产 62,145.65 万元，同比增长 38.20%；归属挂牌公司的净资产 34,293.74 万元，同比增长 135.98%；

(2) 实现营业收入 199,977.35 万元，同比增长 119.89%；净利润 6,217.92 万元，同比增长 156.65%，归属母公司的净利润为 5874.60 万元，同比增长 145.58%，实现了公司 2017 年预定的收入及利润目标。

(3) 2017 年度，每股收益为 0.59 元/股，去年同期每股收益为 0.29 元/股，增长 103.45%，增长的原因是报告期内公司净利润大幅增加所致。

(4) 2017 年度，归属于挂牌公司股东的每股净资产为 3.25 元/股，去年同期每股净资产为 1.75 元/股，比去年同期增长 85.97%，增长的原因是报告期内公司净资产大幅增加所致。

2、报告期内，公司经营计划执行情况小结

报告期内，公司积极贯彻落实 2017 年度总体经营计划，不断提升 B2B 电子商务（含“互联网+”应用服务）的主营业务能力，努力提高公司的核心竞争力，并在报告期内取得了快速增长。其中：

(1) 国联资源网：报告期内持续提升国联资源网的综合服务能力，增强会员粘性，实现了线上线下客户数量和客户服务收入的稳定发展。

(2) 涂多多、卫多多、玻多多：报告期内积极推进多多平台的交易规模和行业影响力，一是积极实施上游核心供应商策略和下游集合采购策略；二是继续深入钛白粉及钛矿、纯碱、原纸等单品突破，进一步扩大单品自营优势和市场占有率；三是在单品突破的基础上，积极开展品类延伸和用户复销交易；四是实质推进银行第三方在线支付业务；五是高效推进云物流和云 ERP 等供应链服务。报告期内，涂多多、卫多多、玻多多在交易量、营业收入、利润等方面都取得了快速发展。

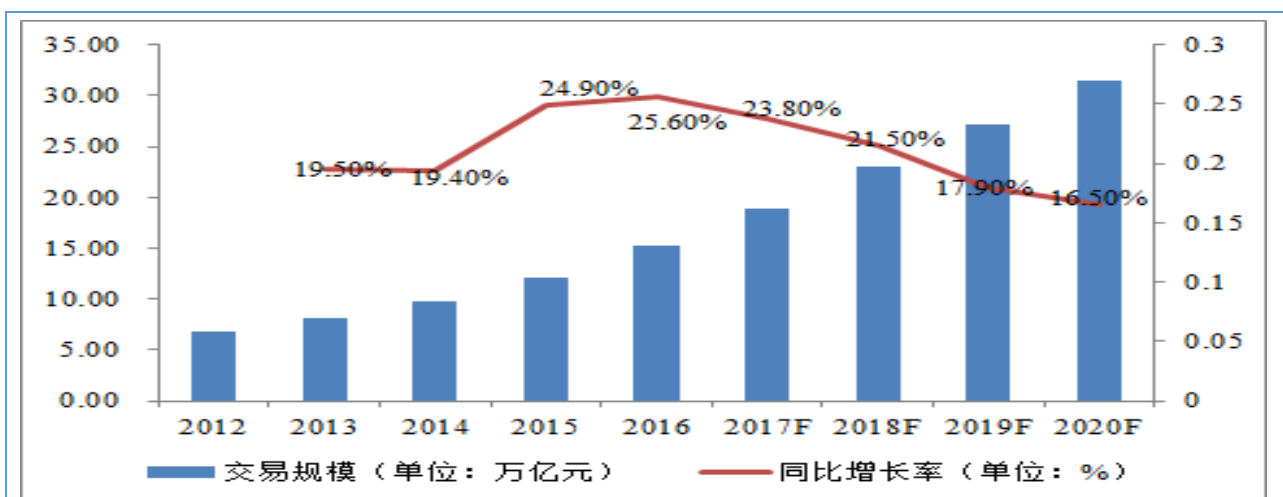
(3) 互联网+应用服务：报告期内，西南电商、国联全网、小资鸟继续加强团队建设和专业服务能力建设，报告期内随着合同订单特别是西南电商电子商务进农村政府采购项目的增加，营业收入取得了较快增长。

(二) 行业情况

1、行业发展

从行业整体看，近年来随着 B2B 电子商务从信息交互模式（B2B1.0）升级拓展到商品交易模式（B2B2.0），我国 B2B 电子商务市场的交易规模一直以较快速度增长（包括本年度）。2012 年，我国 B2B 电子商务市场交易规模是 6.82 万亿元，而到 2016 年已经达到 15.26 万亿元，2017 年预计达到 18.89 万亿，复合增长率达到 22.30%。近两年，伴随着我国 B2B 电商垂直领域的快速崛起，B2B 深入到了各个产业链的上下游中，特别是以前市场相对比较封闭的钢铁、煤炭、工业品、物流、化工、涂料、玻璃、卫生用品、电子元器件等领域都受到了来自于 B2B 电子商务的影响，基于此，垂直领域的 B2B 的快速崛起为我国 B2B 电商市场带来了新的“增长动力”，也促进了我国整个电商市场的快速发展。根据中国电子商务协会的预测，到 2020 年，我国 B2B 电商市场的交易规模将达到 31.50 万亿元，规模较 2016 年接近增长 1 倍。

中国电子商务 B2B 市场交易规模



数据来源：中国电子商务协会

综合型 B2B 电子商务平台因涉及行业广泛和服务对象众多，因此没有明显的周期性与季节性特点。平台运营基本与国民经济发展状况相对应，即总体景气度高时，平台发展会更好；总体景气度低时，平台发展也会受到相关影响，但在景气度低时，平台同时也具备反周期特点，即会有更多企业希望借助互联网平台来扩大销售和市场。因此，平台运营一般会比较稳定。

垂直型 B2B 电子商务平台的周期性与季节性所在行业相关，平台运营基本与所在行业发展状况相对应，即行业景气度高时，平台发展会更好；行业景气度低时，平台发展也会受到相关影响，但在行业景气度低时，平台同时具备反周期特点，即会有更多行业企业希望借助互联网平台来扩大销售和市场，特别是交易类平台，在行业景气度低时，交易过程中的议价能力和影响力会更大，因此有可能会发展更快。

2、产业政策

近年来，国家高度重视电子商务和互联网+产业发展，积极出台了众多规划引导和鼓励政策，包括以下产业政策：

- (1) 《“互联网+流通”行动计划》，2015 年 5 月，商务部。
- (2) 《国务院关于积极推进“互联网+”行动的指导意见》，2015 年 7 月，国务院。
- (3) 《电子商务“十三五”发展规划》，2016 年 12 月，商务部、国家发展改革委。
- (4) 《工业电子商务发展三年行动计划》，2017 年 9 月，工信部。
- (5) 《国务院关于积极推进供应链创新应用的指导意见》，2017 年 10 月，国务院。
- (6) 《国务院关于深化“互联网+先进制造业”发展工业互联网的指导意见》2017 年 11 月，国务院。

上述行业发展的景气度和积极的产业政策，有利于公司业务持续、高速的增长。

(三) 财务分析

1. 资产负债结构分析

单位：元

项目	本期期末		上年期末		本期期末与上年期末金额变动比
	金额	占总资产	金额	占总资产	

		的比重		的比重	例
货币资金	184,037,093.04	29.61%	192,845,033.60	42.88%	-4.57%
应收票据	62,866,945.89	10.12%	36,798,172.36	8.18%	70.84%
应收账款	31,720,330.50	5.10%	18,780,308.31	4.18%	68.90%
预付账款	284,127,871.20	45.72%	149,510,882.31	33.25%	90.04%
存货	20,421,151.22	3.29%	3,489,720.94	0.78%	485.18%
其他流动资产	2,542,665.94	0.41%	7,003,391.91	1.56%	-63.69%
可供出售金融资产	2,000,000.00	0.32%	8,840,000.00	1.97%	-77.38%
固定资产	22,914,372.05	3.69%	21,666,238.40	4.82%	5.76%
短期借款	114,400,000.00	18.41%	20,000,000.00	4.45%	472.00%
应付账款	12,704,440.80	2.04%	13,805,462.81	3.07%	-7.98%
其他应付款	8,119,503.28	1.31%	162,686,498.70	36.18%	-95.01%
股本	105,605,000.00	16.99%	83,225,000.00	18.51%	26.89%
资本公积	137,870,931.96	22.19%	6,387,801.51	1.42%	2,058.35%
资产总计	621,456,483.80	-	449,695,324.29	-	38.20%

资产负债项目重大变动原因：

1、应收票据变动原因：2017年应收票据同比增加70.84%，主要原因是随着涂多多、玻多多、卫多多B2B垂直交易平台业务量的增大，销售收入的增加，应收票据也随之较上期增加，其中涂多多应收票据为3828.40万元，玻多多应收票据为2458.28万元。并且随着业务的持续发展应收票据周转很快，不存在占用企业资金情况。

2、应收账款变动原因：报告期内应收账款同比增长68.90%，主要系公司商品交易业务的快速发展及2017年度公司西南电商中标参与电子商务进农村建设项目应收的政府采购款项增多所致。

3、预付账款变动原因：2017年预付账款为28,412.79万元，与上年同期同比增长90.04%，主要原因为随着涂多多、玻多多、卫多多B2B垂直交易平台业务量的快速增大，主要自营交易商品（如钛白粉、纯碱、原纸）阶段性处于供应紧张状态，公司通过预付货款的方式保障货物供给和减少价格波动风险。公司预付账款的周转期较短，不存在坏账或收不到采购商品情况。

4、存货变动原因：2017年存货余额为2,042.12万元，与上年同期同比增长485.18%，其中涂多多库存1,601.38万元，主要原因为2017年涂多多逐步在广东、上海、四川及天津等地租赁仓库，主要存储涂多多业务的钛白粉等产品，用于零担配送和临时调剂；随着商品交易业务的发展，库存商品余额快速增长，2017年存货周转较快，不存在滞销和长期占压资金情况。

5、其他流动资产变动原因：2017年其他流动资产为254.27万元，同比降低63.69%，其他流动资产主要核算待抵扣增值税进项税和预缴税金，其中待抵扣进项税193.98万元，2016年为532.30万元；预缴税金60.29万元，2016年为168.04万元。

6、可供出售金融资产变动原因：2017年9月4日公司按持股比例减资收回对北京嘉豪世纪投资中心

(有限合伙) 投资款6,840,000.00元, 减持后公司不再持有北京嘉豪世纪投资中心(有限合伙) 股份。

7、短期借款变动原因: 报告期, 公司短期借款11,440.00万元, 系公司为了增加业务流动资金, 取得北京银行股份有限公司双秀支行短期借款7440万元, 取得华夏银行股份有限公司北京中关村支行短期借款3000万元, 取得杭州银行股份有限公司北京中关村支行信用借款1000万元。

8、其他应付款变动原因: 公司于2016年11月10日进行了第二次股票定向增发, 共募集资金15,666.00万元, 所有股东于2016年12月31日前全部出资完毕, 股票定向增发工作于2017年3月30日完成, 因此将尚未完成登记的股权融资款15,666.00万元计入其他应付款核算。

9、股本变动原因: 根据本公司2016年第四次临时股东大会决议和修改后的章程规定, 本公司定向增发不超过22,380,000.00股。所有股东于2016年12月31日前全部出资完毕, 股票定向增发工作于2017年3月30日完成。

10、资本公积变动主要原因: 根据本公司2016年第四次临时股东大会决议和修改后的章程规定, 本公司定向增发不超过22,380,000.00股, 每股价格为人民币7元。本次增资增加股本22,380,000.00元, 其余134,280,000.00元计入资本公积。本次增资业经立信会计师事务所(特殊普通合伙) 审验, 并于2017年1月17日出具信会师报字[2016]第729077号验资报告。

2. 营业情况分析

(1) 利润构成

单位: 元

项目	本期		上年同期		本期与上年同期金额变动比例
	金额	占营业收入的比重	金额	占营业收入的比重	
营业收入	1,999,773,534.77	-	909,427,363.71	-	119.89%
营业成本	1,800,412,179.91	90.03%	788,274,271.08	86.68%	128.40%
毛利率%	9.97%	-	13.32%	-	-
管理费用	39,749,738.81	1.99%	32,965,089.67	3.62%	20.58%
销售费用	69,385,997.21	3.47%	56,196,551.06	6.18%	23.47%
财务费用	4,553,733.32	0.23%	463,259.19	0.05%	882.98%
营业利润	82,542,479.35	4.13%	28,960,015.62	0.25%	-95.34%
营业外收入	104,188.40	0.01%	2,236,583.26	0.25%	-95.34%
营业外支出	79,244.77	0.00%	74,566.05	0.01%	6.27%
净利润	62,179,216.54	3.11%	24,227,637.06	2.66%	156.65%

项目重大变动原因:

1、营业收入同比增长 119.89%, 主要原因是报告期内随着公司商品交易业务量的快速发展, 公司的营业收入也迅速增长。

2、营业成本同比增长 128.39%, 主要原因是报告期内随着公司商品交易业务量的增大, 采购成本增幅较大。

3、毛利率与去年同期相比下降 3.35%, 主要原因是报告期内随着公司商品交易业务快速发展, 营业

收入规模大幅增加所致，虽然报告期内毛利率同比下降了 3.35%，但总毛利同比实现了大幅增长。

4、财务费用同比增长 882.98%，主要原因是 2017 年从银行借入短期借款 11,440 万元产生的银行借款利息支出所致，2017 年银行借款利息支出为 459.11 万元，2016 年银行借款利息支出为 66.61 万元。

5、营业利润比去年同期增长 185.02%，主要原因为 2017 年销售收入增长率高于期间费用增长率，管理费用比同期增加 20.58%，销售费用比同期增加 23.47%。

6、营业外收入同比降低 95.34%，主要原因是报告期内取得各项政府补助下降导致，2017 年政府补助净额为 7.79 万元。

7、净利润相比去年同期增长 156.65%，主要原因为：2017 年销售收入增长率高于期间费用增长率，在公司今后的快速发展中期间费用不会随着公司销售规模的增长而变化很大，公司的净利润会逐年上升。

(2) 收入构成

单位：元

项目	本期金额	上期金额	变动比例
主营业务收入	1,999,773,534.77	909,427,363.71	119.89%
其他业务收入			
主营业务成本	1,800,412,179.91	788,274,271.08	128.40%
其他业务成本			

按产品分类分析：

单位：元

类别/项目	本期收入金额	占营业收入比例%	上期收入金额	占营业收入比例%
1、主营业务	1,999,773,534.77	100.00%	909,427,363.71	-
（1）网站会员服务	52,654,905.43	2.63%	44,459,414.12	4.89%
（2）互联网应用服务	30,029,573.22	1.50%	12,818,841.22	1.41%
（3）会展服务	40,110,728.40	2.01%	35,574,351.32	3.91%
（4）行业资讯服务	8,300,961.88	0.42%	16,165,342.87	1.78%
（5）代理服务	18,284,971.99	0.91%	16,442,744.31	1.81%
（6）商品交易收入	1,850,392,393.85	92.53%	783,966,669.87	86.20%
1) B2B	1,845,852,895.47	92.30%	779,878,871.31	85.75%
2) B2C	2,038,033.33	0.10%	1,085,923.04	0.12%
3) 电商代运营	2,501,465.05	0.13%	3,001,875.52	0.33%
2、其他业务	-		-	
合计	1,999,773,534.77	100.00%	909,427,363.71	100.00%

按区域分类分析：

√适用 □不适用

单位：元

类别/项目	本期收入金额	占营业收入比例%	上期收入金额	占营业收入比例%
东北	19,072,498.30	0.95%	5,733,978.47	0.63%
华北	202,597,238.06	10.13%	130,680,720.42	14.37%
华东	1,016,693,188.60	50.84%	577,288,104.85	63.48%
华南	126,604,787.44	6.33%	107,025,085.54	11.77%
华中	431,216,908.45	21.56%	63,432,417.88	6.97%
西北	7,896,651.61	0.39%	5,041,814.51	0.55%
西南	195,072,597.61	9.75%	19,646,064.25	2.16%
港澳台	321,225.67	0.02%	579,177.79	0.06%
亚洲	298,439.02	0.01%	-	-
合计	1,999,773,534.77	-	909,427,363.71	-

收入构成变动的原因:

1、营业收入同比增长 119.89%，主要原因是报告期内随着公司商品交易业务量的快速发展，公司的营业收入也迅速增长。

2、报告期内虽然会员收入、会展收入、行业资讯收入和代理收入各自占总收入的比例有所下降，但是四项收入的合计金额并没有减少，与去年同期相比略有增加比例下降系随着商品交易业务的快速发展，总收入规模快速增长所致。

3、报告期内互联网应用服务由于西南电商中标参与四川地区电子商务进农村建设项目，收入大幅增加。

4、报告期内其他收入构成无显著变化，主营业务收入按区域分类构成未发生重大变动。

(3) 主要客户情况

单位：元

序号	客户	销售金额	年度销售占比	是否存在关联关系
1	厦门中核商贸有限公司	233,910,769.66	11.70%	否
	厦门中核工贸发展有限公司	32,917,141.05	1.65%	否
	福建海兴源化工有限公司	10,791,034.18	0.54%	否
	深圳海兴源化工有限公司	6,032,478.63	0.30%	否
2	武汉圣世联盟纸业有限公司	96,251,132.61	4.81%	否
	武汉康乐洁纸制品有限公司	48,293,609.65	2.41%	否
3	河北吉尔化工有限公司	64,690,154.71	3.23%	否
	河北麦森钛白粉有限公司	21,537,094.07	1.08%	否
4	许昌曼迪商贸有限公司	35,804,135.80	1.79%	否
	河南曼迪实业有限公司	17,630,405.79	0.88%	否
5	武汉市天瑞纸业有限公司	52,962,445.09	2.65%	否
合计		620,820,401.24	31.04%	-

1、厦门中核商贸有限公司、厦门中核工贸发展有限公司、福建海兴源化工有限公司和深圳海兴源化工有限公司属于同一控制下企业，对其销售额合并计算；

- 2、河北吉尔化工有限公司和河北麦森钛白粉有限公司属于同一控制下企业，对其销售额合并计算；
- 3、武汉汉世联盟纸业有限公司和武汉康乐洁纸制品有限公司属于同一控制下企业，对其销售额合并计算；
- 4、许昌曼迪商贸有限公司和河南曼迪实业有限公司属于同一控制下企业，对其销售额合并计算。

(4) 主要供应商情况

单位：元

序号	供应商	采购金额	年度采购占比	是否存在关联关系
1	攀枝花市中瑞商贸有限公司	215,363,948.72	11.91%	否
2	宁波新福化工销售有限公司	150,662,783.33	8.33%	否
3	南京钛白化工有限责任公司	96,245,198.72	5.32%	否
	徐州钛白化工有限责任公司	46,419,658.12	2.57%	否
4	攀枝花大互通钛业有限公司	63,556,982.91	3.52%	否
	云南大互通钛业有限公司	61,668,581.20	3.41%	否
5	重庆理文卫生用纸制造有限公司	96,961,488.01	5.36%	否
	江西理文卫生用纸制造有限公司	15,209,149.50	0.84%	否
合计		746,087,790.51	41.26%	-

- 1、攀枝花大互通钛业有限公司和云南大互通钛业有限公司属于同一控制下的企业，对其采购额合并计算；
- 2、南京钛白化工有限责任公司和徐州钛白化工有限责任公司属于同一控制下的企业，对其采购额合并计算；
- 3、重庆理文卫生用纸制造有限公司和江西理文卫生用纸制造有限公司属于同一控制下的企业，对其采购额合并计算。

3. 现金流量状况

单位：元

项目	本期金额	上期金额	变动比例
经营活动产生的现金流量净额	-87,948,794.82	-67,506,309.07	30.28%
投资活动产生的现金流量净额	3,233,968.61	464,567.23	596.12%
筹资活动产生的现金流量净额	232,661,541.99	61,120,486.97	280.66%

现金流量分析：

1、经营活动产生的现金流量净额为-8,794.87万元，主要原因是：报告期内涂多多、玻多多、卫多多 B2B 垂直交易平台自营交易销售收入同比大幅增长，应收账款、应收票据、预付账款、存货同比增幅较大。本期经营活动产生的现金流量净额与净利润的差异，原因为：净利润中包含未付现项目所致，主要项目有，固定资产折旧 1,237,627.51 元、无形资产摊销 658,706.59 元、长期待摊费用摊销 39,956.18

元、递延所得税资产减少额 1,848,278.08 元、经营性应收项目的减少额 20,688,875.40 元、经营性应付项目的减少额-164,306,574.50 元等。

2、投资活动产生的现金流量净额报告期为 323.39 万元，增长的原因主要：投资活动现金流入是 2017 年 9 月 4 日公司与北京嘉豪世纪投资中心（有限合伙）签订退伙协议，收回投资款 684 万元，于 2017 年 9 月 5 日收到上述款项；投资活动现金流出主要是公司报告期新增固定资产 348.75 万元。

3、筹资活动产生的现金流量净额报告期为 23,266.15 万元，增长原因主要是 2016 年新增银行短期借款 11,440.00 万元，同时公司于 2017 年 3 月 30 日完成第二次股票定向发行工作，共募集资金 15,666.00 万元。

（四） 投资状况分析

1、主要控股子公司、参股公司情况

单位：元

净利润贡献超过 10%子公司经营明细：

公司名称	营业收入	净利润	净利润占比
北京涂多多电子商务有限公司	1,091,298,317.06	31,636,141.09	50.88%
北京中招阳光信息技术有限公司	32,950,055.47	9,556,240.92	15.37%

上述子公司情况如下：

子公司名称	主要经营地	注册地	业务性质	注册资本	持股比例
北京涂多多电子商务有限公司	北京	北京市丰台区	B2B 交易、电商销售	1000 万元	80.395%
北京中招阳光信息技术有限公司	北京	北京市海淀区	B2B 资讯、信息服务	500 万元	100%

2、对控股子公司、参股公司的取得与处置情况

1) 2017 年 2 月 9 日注册成立广安御临天下信息技术有限公司，公司注册资本为 300 万元，我司持股比例为 100%，截至 2018 年 3 月 26 日公司以货币资金实缴出资 300 万元，已足额缴纳出资。

2) 2017 年 7 月 14 日注册成立巴中蜀韵信息技术有限公司，公司注册资本为 100 万元，我司持股比例为 100%，截至 2018 年 3 月 26 日公司以货币资金实缴出资 100 万元，已足额缴纳出资。

3) 2017 年 8 月 9 日注册成立张家港保税区玻晶信息技术有限公司，公司注册资本为 100 万元，我司通过北京涂多多电子商务有限公司间接持股比例为 90%，截至 2018 年 3 月 26 日公司以货币资金实缴出资 100 万元，已足额缴纳出资。

4) 2017 年 10 月 26 日注册成立宁波顶创太化新材料有限公司，公司注册资本为 100 万元，我司通过北京涂多多电子商务有限公司间接持股比例为 80.395%，截至 2018 年 3 月 26 日公司以货币资金实缴出资 100 万元，已足额缴纳出资。

5) 2017 年 10 月 27 日注册成立乡城白藏房信息技术有限公司，公司注册资本为 300 万元，我司持股比例为 100%，截至 2018 年 3 月 26 日公司以货币资金实缴出资 300 万元，已足额缴纳出资。

6) 2017年10月30日注册成立宁波中玻嘉岩新材料有限公司, 公司注册资本为100万元, 我司通过北京玻多多电子商务有限公司间接持股比例为90%, 截至2018年3月26日公司以货币资金实缴出资100万元, 已足额缴纳出资。

7) 2017年12月8日注册成立南充市高坪区凌云天下信息技术有限公司, 公司注册资本为300万元, 我司持股比例为100%, 截至2018年3月26日公司以货币资金实缴出资300万元, 已足额缴纳出资。

8) 2017年12月27日注册成立阆中阆迹天下信息技术有限公司, 公司注册资本为300万元, 我司持股比例为100%, 截至2018年3月26日公司以货币资金实缴出资300万元, 已足额缴纳出资。

9) 子公司甘孜州国联圣洁蜀品电子商务有限公司于2017年5月18日注销, 取得甘孜藏族自治州工商行政管理局准予简易注销登记的通知单((川工商甘)登记内简注核字(2017)第343号)。

2、委托理财及衍生品投资情况

报告期内无委托理财及衍生品

(五) 研发情况

研发支出情况:

项目	本期金额/比例	上期金额/比例
研发支出金额	11,905,445.69	8,938,472.36
研发支出占营业收入的比例	0.60%	0.98%
研发支出中资本化的比例	-	-

研发人员情况:

教育程度	期初人数	期末人数
博士		-
硕士	1	1
本科以下	91	94
研发人员总计	92	95
研发人员占员工总量的比例	13.92%	14.14%

专利情况:

项目	本期数量	上期数量
公司拥有的专利数量	-	-
公司拥有的发明专利数量	-	-

研发项目情况:

报告期内公司研发已获得127项软件著作权证书, 2017年度公司研发的内容包括云ERP系统和国联资源网——阳光采购和招标信息平台的开发与运营。截至2017年底研发工作正在按计划开发、测试和

实施，对于项目实施中发现的可结合运用开发及继续搭建的技术将持续完善。

2017 年度研发支出占营业收入比重为 0.60%，较 2016 年度研发支出占比 0.98%，下降了 0.38%，主要原因为报告期内随着公司商品交易业务量的增大，营业收入同比大幅增长 119.89%；虽然研发费用占比有所下降，但公司投入研发的资金并没有减少，与同期相比增加 296.69 万元。

(六) 审计情况

1. 非标准审计意见说明

适用 不适用

2. 关键审计事项说明：

预付账款

1、事项描述

截至 2017 年 12 月 31 日，国联股份合并财务报表预付账款余额为 284,127,871.20 元，占合并财务报表总资产的比例为 45.72%，其中 B2B 电子商务垂直交易业务板块的组成部分预付账款为 273,023,598.40 元。

由于预付账款是重要的财务指标之一，并且与成本的结转相关，因此我们将预付账款的存在性和准确性识别为关键审计事项。

2、审计应对

(1) 对重要组成部分进行了采购与付款循环的风险评估与控制测试；

(2) 对预付账款期末余额的账龄结构进行了分析，对于 1 年以上账龄的预付款，沟通了供应商未能按期履行合同的原因，核实了合理性；

(3) 通过公开信息查询了供应商的基本情况、注册资本、信用信息，验证了预付账款不存在减值迹象；

(4) 将预付账款与采购交易结合执行了函证程序；

(5) 核查了主要供应商的采购合同及支付条件，并根据采购合同追查了大额预付账款情况；

(6) 核查了既是供应商又是客户的交易对手，对该交易对手的采购与销售业务进行了检查，获取销售、采购合同查看了交易商品种类、型号、数量，了解了合理的商业理由，检查了相关业务单据如发货通知书、出入库单、运输单据等；

(7) 走访了主要供应商。

(七) 会计政策、会计估计变更或重大会计差错更正

适用 不适用

1、2017 年 4 月 28 日，财政部发布了《企业会计准则第 42 号——持有待售的非流动资产、处置组和终止经营》（财会[2017]13 号），自 2017 年 5 月 28 日起实施。本公司执行该规定的主要影响如下：

会计政策变更的内容	审批程序	受影响的报表项	2016 年度	2017 年度
-----------	------	---------	---------	---------

和原因		目名称	受影响的金额(元)	受影响的金额(元)
在利润表中新增“持续经营损益”和“终止经营损益”	财会(2017)13号	持续经营损益	24,227,637.06	62,179,216.54
		终止经营损益		

2、财政部于2017年5月10日发布的修订《企业会计准则第16号——政府补助》(财会(2017)15号),适用于2017年1月1日起新增的政府补助。本公司执行该规定的主要影响如下:

会计政策变更的内容和原因	审批程序	受影响的报表项目名称	受影响的金额(元)
(1)在利润表中分别列示“持续经营净利润”和“终止经营净利润”。比较数据相应调整。	财会(2017)13号	持续经营净利润	62,179,216.54
		终止经营净利润	
(2)与本公司日常活动相关的政府补助,计入其他收益,不再计入营业外收入。比较数据不调整。	财会[2017]15号	其他收益	105,000.00
		营业外收入	-105,000.00

3、财政部于2017年12月25日发布的《关于修订印发一般企业财务报表格式的通知》(财会(2017)30号),对公司当期财务报表无影响。

(八) 合并报表范围的变化情况

√适用□不适用

2017年度投资设立新增子公司8家、分公司1家,情况如下表:

公司全称	注册地	级次	注册资本(元)	持股比例(%)	表决权比例(%)
宁波顶创太化新材料有限公司	宁波	3级	1,000,000.00	80.395	80.395
张家港保税区玻晶信息技术有限公司	张家港	3级	1,000,000.00	90.00	90.00
宁波中玻嘉岩新材料有限公司	宁波	3级	1,000,000.00	90.00	90.00
广安御临天下信息技术有限公司	邻水县	3级	3,000,000.00	100.00	100.00
巴中蜀韵信息技术有限公司	平昌县	3级	1,000,000.00	100.00	100.00
乡城白藏房信息技术有限公司	乡城县	3级	3,000,000.00	100.00	100.00
南充市高坪区凌云天下信息技术有限公司	南充市	3级	3,000,000.00	100.00	100.00
阆中阆迹天下信息技术有限公司	阆中市	3级	3,000,000.00	100.00	100.00
北京玻多多电子商务有限公司上海分公司	上海	2级		90.00	90.00

2、子公司甘孜州国联圣洁蜀品电子商务有限公司于2017年5月18日注销,取得甘孜藏族自治州工商行政管理局准予简易注销登记的通知单((川工商甘)登记内简注核字(2017)第343号)。

(九) 企业社会责任

报告期内,公司积极履行企业应尽的义务,充分尊重员工、客户、供应商、社区等利益相关者的合法权益,积极参与国家脱贫攻坚战略,推动公司持续、稳定、健康发展。

1、保护员工合法权益，促进公司和谐发展

公司严格遵守《劳动法》等有关法律法规的规定，始终坚持“以人为本”的理念，高度重视员工身体情况，并通过多种途径和培训方式提高员工综合能力，为员工创造并提供良好的发展机会和平台。同时，公司设立“国联帮扶基金”，对病重、有家庭困难的员工组织看望和援助，切实维护员工的切身利益，将“企业关爱员工”的理念落到实处。

2、保护客户、供应商等利益相关者的权益

为促进公司的协调发展，公司以诚信为基础，与客户和供应商建立了良好的合作伙伴关系，充分尊重并保护客户和供应商的合法权益。

3、积极参与国家脱贫攻坚战略

公司正在承接四川省巴中市平昌县，甘孜州乡城县，广安市邻水县，南充市阆中市、高坪区等州市县域的电子商务进农村示范工程、互联网+精准扶贫、京东四川扶贫特产馆等重要政府项目。通过电商工程项目实施、电商人才培训和区域品牌建设，为推动四川省精准扶贫和农村电子商务工作贡献力量。

三、 持续经营评价

报告期内，公司不存在债务违约、无法继续履行重大借款合同中的有关条款等情况，各项财务指标处于正常范围，不存在重大财务风险；公司管理层、核心业务人员、关键管理人员队伍稳定；公司业务均符合国家政策，市场开拓良好，各项业务指标相对稳健，不存在重大业务风险；公司和全体员工没有发生违法、违规行为；公司没有拖欠员工工资和无法支付供应商货款的情况。公司不存在对持续经营能力有重大影响或重大潜在影响的其他事项。

四、 未来展望

(一) 行业发展趋势

当前中国经济正处于转型升级的重要时期，创新正在成为经济发展的新引擎。近年来，“互联网+”快速渗透发展，以钢铁、化工、建材、农业、物流等领域为代表的传统产业通过“互联网+”和供给侧改革实现转型升级，已成不可逆趋势，更是产业互联网和 B2B 电商的春天和战略机遇期。工信部于 2017 年 9 月 25 日发布《工业电子商务发展三年行动计划》，提出到 2020 年，规模以上工业企业电子商务采购额达到 9 万亿元、电子商务销售额达到 11 万亿元。B2B 电子商务呈现如下发展趋势：

1、垂直产业链平台快速发展

垂直产业链平台相比于综合类平台具有更加专业和专注的特点，能专注于某个细分行业进行深入拓展，在产业链的上下游不断延伸下功夫，降低行业供应链的成本，提升产品和服务的质量。借助于互联网的高效率以及用户对行业产业链的深度需求，垂直产业链平台将得到更加快速的发展。

2、向供应链管理深化服务

未来 B2B 平台将更快速向供应链深度服务延伸，通过在线交易切入，将信息流、订单流、物流、

资金流通过 B2B 平台整合实现；并以此为基础从在线交易延伸扩展到上下游用户的生产采购、物流仓储、支付结算、营销推广、信息化建设等供应链管理的不同层面，B2B 平台同时将成为高效的供应链管理服务体系。2017 年 10 月，国务院发布《国务院关于积极推进供应链创新与应用的指导意见》，明确推动供应链与互联网、物联网深度融合。

3、技术驱动向工业互联网演进

B2B 电子商务，属于产业互联网范畴，随着垂直产业链平台的快速发展，和供应链管理的不断深化，特别是移动互联网、大数据、云计算、物联网、人工智能等新技术的不断发展和应用，未来二十年将成为产业互联网爆发的黄金时代。产业互联网不仅把企业和企业、把产业的上下游连接起来，更重要的是能够连接企业内部的生产运营数据，将智能制造、工业互联网进行共构连接。因此，未来 B2B 平台将依托技术驱动，向工业互联网全面演进。2017 年 11 月，国务院正式发布《国务院关于深化“互联网+先进制造业”发展工业互联网的指导意见》。

公司所处行业具有广阔的发展空间，公司的发展战略、业务模式、竞争优势都符合行业发展趋势，在行业竞争格局中，公司已占有一席之地，并具备自身独有的比较优势和一定的竞争优势。公司具备良好的持续发展能力和盈利能力。

（二） 公司发展战略

着眼未来，公司将大力实施 B2B 电子商务和产业互联网发展战略，以 B2B 垂直交易平台为核心发展方向，以 B2B 综合服务平台和“互联网+”应用服务能力提升为发展两翼，以全国营销体系建设为发展支撑，进一步推动主营业务的快速发展；同时通过电子商务平台升级、SaaS 系统开发、产业互联网研发中心建设，大力加强公司的技术驱动能力，打造中国领先的 B2B 电子商务和产业互联网企业。

（一）B2B 垂直交易平台

大力推动涂多多、卫多多、玻多多的快速发展，积极打造行业领先地位。以行业原材料和成品的 B2B 交易为主导，以云 ERP 和云物流为基础架构，以供应链集合采购和供应链升级服务为双轮驱动，积极推动产业互联网电商生态建设，逐步形成垂直电商国联系。

（二）B2B 综合服务平台

在国联资源网升级版本的基础上，通过自建和开放合作，积极提升线上商机资讯、商务直播、专家技术、全网营销、企业站自适应、招标采购等功能价值和线下供需、主辅对接，国际交流等会展活动服务，为广大企业会员提供一站式综合电子商务服务——“做生意谋发展，国联来帮忙”。

（三）“互联网+”应用服务

通过国联全网、西南电商、小资鸟，大力加强技术研发、咨询服务和电商运营能力，依托国联资源网和垂直行业领域，积极拓展传统企业、传统产业带和区域政府（特别是西南地区）的“互联网+”业务。

（四）建设全国营销服务体系

在北京、四川、重庆、山东、江苏、河北等地营销体系的基础上，继续推进全国布局布点，建立健

全满足国联资源网、特别是多多平台属地服务的全国营销网络，以此深入加强区域销售能力，提高客户服务效率。

（五）建设新一代研发体系

紧密围绕 B2B 电子商务和产业互联网发展，积极培养、引进产品和技术研发人才，不断建设既统筹又独立的项目研发体系，致力于 SaaS 系统升级和产业互联网研发中心建设，快速响应，大力提升公司的技术驱动能力，为公司总体发展战略的达成提供高效技术保障。

（三） 经营计划或目标

重要提示：经营计划并不构成对投资者的业绩承诺，提示投资者对此保持足够的风险意识，并且应当理解经营计划与业绩承诺之间的差异。

（一）未来两年的经营计划

未来两年，公司在业务上将继续深入贯彻 B2B “一体两翼”经营策略，一是积极提升国联资源网的综合服务能力；二是快速推进涂多多、卫多多、玻多多的交易规模和平台影响力；三是大力加强“互联网+”应用服务和技术能力；同时通过营销体系的积极建设、研发能力的高效支撑和管理水平的规范提升，实现公司经营的持续快速发展。

（二）未来两年的经营目标

1、 总体经营目标

深入贯彻 B2B “一体两翼”经营策略，不断提升 B2B 电子商务主营业务能力，努力提高公司的核心竞争力，实现营业收入和利润的同比快速增长。

2、业务发展目标

（1）积极提升国联资源网的综合服务能力，升级服务功能、增强会员粘性，实现线上线下会员数量和会员服务收入的稳定增长。

（2）涂多多：快速推进涂多多的交易规模和平台影响力，确立行业领先地位。一是继续大力实施钛白粉交易单品突破策略，进一步扩大钛白粉自营优势，并积极开展钛白粉上游钛矿等原材料的自营交易；二是在钛白粉交易优势基础上，积极推动粉体、树脂、溶剂板块的突破发展；三是加强落实在线签章、在线支付、移动端等功能升级，和云 ERP、云物流等供应链技术能力建设，支撑推动平台型撮合交易的实质流转。

（3）卫多多：一是继续大力实施生活原纸交易单品突破策略，加强生活原纸电商联盟和核心供应商建设；二是积极拓展高分子材料、无纺布等原材料单品的自营交易；三是加强落实在线签章、在线支付、移动端等功能升级和云 ERP、云物流等供应链技术能力建设，支撑推动平台型撮合交易的实质流转。

（4）玻多多：一是继续大力实施纯碱交易单品突破策略，加强纯碱电商联盟和核心供应商建设；二是积极拓展氢氧化铝、锂长石等原材料小料，以及玻璃原片的自营交易；三是加强落实在线签章、在线支付、移动端等功能升级和云 ERP、云物流等供应链技术能力建设，支撑推动平台型撮合交易的实质流转。

(5) 国联全网：进一步提升 PM 建设，加强技术团队和执行能力，充分挖掘国联资源网会员资源，并侧重与传统行业龙头骨干企业的项目合作，达成公司业绩的持续快速增长。

(6) 西南“互联网+”：立足四川巴中市、广安市、凉山州、甘孜州、南充市等区域及属地公司，积极推进区域互联网+业务、承接电子商务进农村示范工程项目，做好京东四川扶贫特产馆运营，达成西南电商的业绩增长。

3、公司治理目标

公司在治理上将继续提高内控管理水平，进一步加强标准化规范化治理建设；全面推进高效的集团核算体系建设，切实提升公司多快好省的运营管理能力。

4、品牌发展目标

目前，公司在市场占有率、品牌知名度、影响力和美誉度等方面都还有不小差距。公司将通过产品和服务价值的大力提升，通过有效的全网营销和品牌推广，积极提升公司及各子公司的品牌建设，以此促进公司业务的发展。

5、销售网络发展目标

一是加强四川、重庆、山东、江苏、河北等地营销中心的建设和运营；二是继续推进全国布局，在上海、福建、广东等有关地区设立营销中心。

6、人力资源发展目标

一是加大技术人才的引进力度，促进研发体系建设；二是通过优化合并企业组织架构，精简人员，降低人力成本；三是加大岗位培训力度，促进学习型组织；四是积极开展企业文化建设，提高员工的凝聚力和热情，创造积极向上的工作环境。

(三) 经营计划涉及的投资资金的来源、成本及使用情况

经营计划涉及的投资资金来源为自有资金、银行贷款、定向增发和合作投入等，针对不同业务项目采取不同的资金筹措方式，并按业务进度逐步实施。

(四) 不确定性因素

公司的发展战略、经营计划的推进具有不确定因素

1、公司的平台升级和产品服务能否在市场上最终胜出，具有不确定性。市场上的相应 B2B 综合电子商务平台，和行业垂直交易平台众多，各有优势和特点，公司的一体两翼发展策略有待市场的进一步检验和确认。

2、资本市场能否给予足够的支持具有不确定性。公司垂直交易平台推进、互联网+服务体系的提升，销售、研发新体系的建设，以及对市场上资源互补性企业的并购和投资，都需要资本市场的有力支持。

五、 风险因素

(一) 持续到本年度的风险因素

(一) 宏观经济周期引致的风险

我国经济正在向形态更高级、分工更复杂、结构更合理的阶段演化，经济发展进入新常态，一些趋势性变化使中小企业发展面临不少困难和挑战。目前公司运营的 B2B 综合服务平台国联资源网（www.ibicn.com）的注册收费会员绝大多数为中小企业，因此公司经营业绩的增长与中小企业在国民经济中的发展前景直接相关。中小企业注册会员及其他形式客户数量的增加将受国家经济形势、政策环境和劳动力保障等多种因素的影响。如果中小企业的数量和经营达不到预期，会对公司的经营业绩产生相应的影响。公司正在积极提升和加强国联资源网的服务能力和用户价值，但如果中小企业因经济形势而出现企业数量减少或经营质量下降，总体上对 B2B 电子商务平台的投入不足或下降，仍将会影响公司业绩的增长。

(二) 政策风险

在全球互联网发展浪潮的推动下，我国互联网行业取得了快速的发展。发展过程中，行业内部难免会出现各种网络违法犯罪以及一些违背社会公序良俗的现象。虽然目前国家对互联网发展持支持、鼓励的态度，但如果未来对互联网行业的政策发生变化，有可能波及公司的业务经营，对公司的发展产生不利影响。因此公司面临着互联网行业的政策风险。

互联网行业作为新兴行业，法律监管存在滞后性以及事后性等特征。尽管互联网行业的法律、法规体系处于不断的建设和完善之中，互联网在行业发展过程中出现的某些创新行为往往因缺乏法律依据或法律保障不得已而中止。业务创新是公司在激烈竞争的互联网行业中快速稳定发展的重要保障之一，有可能使公司承担一定的法律风险。

(三) 互联网系统风险

本公司是主要通过互联网从事电子商务和应用服务的企业，公司能否为用户提供优质、稳定的服务取决于互联网系统的稳定。互联网是通过电话线、光纤、电缆、无线通讯等技术手段将各种能连接网络的设备互联而形成的超大型网络，互联网行业客观存在着网络基础设施故障、软件漏洞、链路中断等系统风险，甚至不排除网络恶意攻击而引起的整个网络瘫痪的可能。因此，互联网系统风险一旦发生，将会造成一段时间内不能访问公司的网站等情况，公司的主要业务和日常活动将会中断，给公司的正常经营和市场形象带来很大的影响。

(四) 会员发布虚假或侵权信息的风险

公司通过自主开发、运营的国联资源网综合服务平台和涂多多、卫多多、玻多多等行业垂直平台为行业用户提供信息和交易服务。作为 B2B 电子商务平台，用户注册成为会员后，可以在公司平台上发布信息或开展交易。公司对会员发布的每条信息都需要经过一系列审查程序尽可能排除非法、虚假信息，但仍不能完全避免注册会员通过本平台发布虚假或侵犯第三方权益的信息的可能性。一旦发生上述情况，将使公司可能面临承担法律责任及信誉损失的风险，进而影响公司的经营业绩。

(五) 商业模式升级过程引致的风险

公司为了进一步提升核心竞争力，更大程度上提升客户服务价值，正在积极升级公司整体商业模式，以确保公司未来的巨大成长空间。但在这个升级过程中，如果出现市场竞争的加剧，行业竞争对手的快速创新，自身研发运营能力的不匹配，或者项目投入上的不足等不利因素，将会对公司的商业模式升级效果和达成时间带来不确定风险，从而影响公司未来业绩。

（六）电商运营系统安全性的风险

B2B 电子商务平台的运营要有优质和稳定的互联网为基础，这与公司服务器的分布、网络系统和带宽的稳定性、电脑硬件和软件效率息息相关。由于互联网是面向公众的开放性平台，在客观上存在着导致会员的基础信息及相关数据存在泄露或丢失的风险因素，如公司服务器所在地发生地震、火灾或其他难以预料且防范的事件，或公司的软件系统、硬件系统、数据库受到电脑病毒、木马、黑客的恶意破坏或攻击等，也可能来自于公司员工在处理相关会员信息时因为接触信息而人为性地泄露。一旦由于客户信息、数据的泄露或丢失给本公司会员带来损失，公司的声誉和经营将会受到不良的影响。

（七）互联网技术进步的风险

互联网行业是一个迅猛发展、不断更新的产业，技术日新月异、产品不断推陈出新。虽然公司目前拥有的技术和推出的产品在目前 B2B 电子商务平台运营中处于领先地位。但随着大数据技术、云计算等互联网新一代技术的崛起、不断发展以及普及，计算机行业也许会面临新一轮的变革。行业都有发展周期，产品都有生命周期，互联网行业和产品也不能例外。公司若不能及时跟进互联网技术，推出更具有创新力和客户附着力的产品，公司的经营业绩将会受到影响，未来在同行业的竞争力也将会下降。

（八）预付账款较高的风险

报告期内，随着多多平台的交易量和客户订单的快速增长，公司商品交易业务对于商品供应量的需求不断增加。多多平台的主要自营交易商品（如钛白粉、纯碱、原纸）阶段性处于供应紧张状态，公司通过预付货款的方式保障货物供给和锁定商品价格、减少价格波动风险。报告期内，预付账款增长较快且占流动资产的比例较高。2015 年末、2016 年末及 2017 年末，公司预付账款分别为 1,755.14 万元、14,951.09 万元和 28,412.78 万元，占流动资产的比例分别为 21.23%、36.33%和 48.23%。若未来宏观经济环境低迷或行业景气度下降，致使供应商的财务经营状况发生急剧恶化，导致供应商违约，可能会对公司经营状况造成影响。

报告期内增加了“互联网系统风险”、“电商运营系统安全性风险”、“互联网技术进步风险”、“预付账款较高的风险”。2017 年期末截止至报告披露日，以上风险因素均无变化。

（二）报告期内的应对措施

1、按照 2017 年度经营计划，积极贯彻落实“一体两翼”发展战略，不断提升 B2B 电子商务和“互联网+”应用服务的主营业务能力，努力提高公司的核心竞争力；

2、2016 年 4 月完成了第一次定向发行股票融资，募集资金 5,448.00 万元；同时于 2016 年 11 月启动了第二次定向发行股票融资，并于 2017 年 3 月 30 日完成，募集资金 15,666.00 万元；以此加大对主营业务板块和技术研发的投入，从而加强公司竞争力和抗风险能力。

3、强化完善平台信息管控系统，从技术上更切实保障虚假信息、违法违规信息的侵入；

4、如涉及到创新业务方面，公司将积极与相关部门先行沟通交流，确保创新业务合法合规。

(二) 报告期内新增的风险因素

报告期内增加了“互联网系统风险”、“电商运营系统安全性风险”、“互联网技术进步风险”、“预付款较高的风险”。

针对上述风险，公司的应对措施如下：

1、针对互联网系统风险和电商运营系统安全性风险，公司积极加强网络安全建设和平台基础建设，强化系统的安全性和抗风险性。

2、针对互联网技术进步风险，公司积极加强研发投入和技术人才引进，建设新一代研发体系，确保技术领先性。

3、针对预付款较高的风险，公司严格按照内控制度要求，积极加强供应商管理体系建设，实施供应商资信评级和准入制度，优化核心供应商策略；同时加快订单流转和缩短发货周期，不断提高预付款的交易周转水平。

第五节 重要事项

一、 重要事项索引

事项	是或否	索引
是否存在诉讼、仲裁事项	√是□否	五.二.(一)
是否存在对外担保事项	□是√否	
是否存在股东及其关联方占用或转移公司资金、资产的情况	□是√否	
是否对外提供借款	□是√否	
是否存在日常性关联交易事项	□是√否	
是否存在偶发性关联交易事项	√是□否	五.二.(二)
是否存在经股东大会审议过的收购、出售资产、对外投资事项或者本年度发生的企业合并事项	√是□否	五.二.(三)
是否存在股权激励事项	□是√否	
是否存在已披露的承诺事项	□是√否	
是否存在资产被查封、扣押、冻结或者被抵押、质押的情况	√是□否	五.二.(四)
是否存在被调查处罚的事项	□是√否	
是否存在失信情况	□是√否	
是否存在自愿披露的其他重要事项	□是√否	

二、 重要事项详情（如事项存在选择以下表格填列）

（一） 诉讼、仲裁事项

1、 报告期内发生的诉讼、仲裁事项

单位：元

性质	累计金额		合计	占期末净资产比例%
	作为原告/申请人	作为被告/被申请人		
诉讼或仲裁	652,800.00	64,980.00	717,780.00	2.01%

备注：2017年6月29日，李源（“原告方”）就产品责任纠纷一案，向杭州铁路运输法院对子公司北京小资鸟电子商务有限公司提起诉讼，请求判令：（1）被告一子公司小资鸟电子商务有限公司向原告退回购物款64,980.00元以及十倍赔偿金，并向原告支付误工费、检测费共3,000.00元；（2）被告二山东东方海洋科技股份有限公司、被告三浙江天猫网络有限公司承担连带责任；（3）被告承担全部诉讼费用。2017年7月6日，杭州铁路运输法院受理此案并出具（2017）浙8601民初第2721号《简易案件通知书》。2018年2月6日，杭州铁路运输法院判决：（1）被告小资鸟电子商务有限公司于判决生效之日起十日内返还原告李源货款64,980.00元；原告李源同时向被告小资鸟电子商务有限公司退还所购买的涉案产品，不能退还的，按购买价折抵应退货款；（2）驳回原告李源的其他诉讼请求。

2、 以临时公告形式披露且在报告期内未结案件的重大诉讼、仲裁事项

□适用√不适用

3、 以临时公告形式披露且在报告期内结案的重大诉讼、仲裁事项

□适用√不适用

(二) 报告期内公司发生的偶发性关联交易情况

单位：元

关联方	交易内容	交易金额	是否履行必要决策程序	临时公告披露时间	临时公告编号
中国石油和石化工程研究会	公司接受服务	642,906.67	是	2017年8月28日 2018年3月12日	2017-066 2018-017
中国设备管理协会	公司接受服务	394,757.29	是	2017年8月28日 2018年3月12日	2017-066 2018-017
盛景网联科技股份有限公司	公司为关联方提供服务	1,298,161.70	是	2017年8月28日	2017-066
刘泉、钱晓钧	为公司提供贷款担保	40,000,000.00	是	2017年8月28日	2017-067
刘泉、钱晓钧	为公司提供贷款担保	30,000,000.00	是	2017年8月28日	2017-067
刘泉、王飞、钱晓钧、李映芝	为公司提供贷款担保	10,000,000.00	是	2017年4月21日	2017-029
刘泉、王飞、钱晓钧、李映芝	为公司提供贷款担保	10,000,000.00	是	2017年4月21日	2017-029
钱晓钧	为公司提供贷款担保	4,000,000.00	是	2017年8月28日	2017-067
刘泉、王飞、钱晓钧、李映芝	为公司提供贷款担保	10,000,000.00	是	2017年11月10日	2017-099
刘泉、王飞、钱晓钧、李映芝	为公司提供贷款担保	10,000,000.00	是	2017年11月10日	2017-099
刘泉、钱晓钧	为公司提供贷款担保	1,000,000.00	是	2017年9月25日	2017-089
刘泉、钱晓钧	为公司提供贷款担保	3,000,000.00	是	2017年9月25日	2017-089
刘泉、王飞、钱晓钧、李映芝	为公司提供贷款担保	8,000,000.00	是	2017年11月10日	2017-099
刘泉、钱晓钧	为公司提供贷款担保	400,000.00	是	2017年9月25日	2017-089
刘泉、王飞、钱晓钧、李映芝	为公司提供贷款担保	1,000,000.00	是	2017年11月10日	2017-099
刘泉、王飞、钱晓钧、李映芝	为公司提供贷款担保	1,000,000.00	是	2017年11月10日	2017-099
总计	-	130,735,825.66	-	-	-

偶发性关联交易的必要性、持续性以及对公司生产经营的影响：

公司和中国石油和石化工程研究会、中国设备管理协会、盛景网联科技股份有限公司的合作以互利共赢、价格公允为原则，不会对公司的经营产生不利影响。盛景网联科技股份有限公司在公司2017年3

月定向增发后，不再属于公司的关联方，其7-12月发生的关联交易无需经过董事会审议，公司与其2017年1-6月份发生的关联交易922,621.23元已经公司履行内部决策，详见公告2017-066。

关联人为公司提供无偿担保，为能够保证公司顺利完成贷款审批手续，为公司资金周转提供了保障，不会对公司的经营不会产生不利影响。

(三) 经股东大会审议过的收购、出售资产、对外投资事项或者本年度发生的企业合并事项

根据公司的战略规划，进一步优化涂多多的经营管理架构和充分调动涂多多创始团队的工作积极性和责任感，大力推动涂多多的快速发展，积极提升涂多多盈利能力，公司将所持有全资子公司涂多多19.605%的股权分别转让给涂多多CEO刘俊宅女士和员工持股平台：北京涂多多科技发展中心（有限合伙）。北京涂多多科技发展中心（有限合伙）由涂多多主要员工和公司相关员工共同发起设立。

公司于2017年4月21日召开第六届董事会第十八次会议，审议通过了《关于全资子公司北京涂多多电子商务有限公司股权转让的议案》，决议将本公司持有全资子公司北京涂多多电子商务有限公司其中12%的股权转让给刘俊宅，7.605%的股权转让给北京涂多多科技发展中心（有限合伙）。转让价格3.72元/股，转让价格共计7,293,060.00元。

本次转让有助于调动交易标的公司员工的工作积极性和责任感，提升子公司发展速度和盈利能力，本次转让事项不会导致公司合并报表范围发生变化，不会对公司正常生产经营、未来财务状况和经营成果带来重大影响，也不会损害广大中小股东和投资者的利益。

(四) 被查封、扣押、冻结或者被抵押、质押的资产情况

单位：元

资产	权利受限类型	账面价值	占总资产的比例	发生原因
著作权	质押	-	-	银行短期借款
房产	抵押	15,562,104.67	2.50%	银行短期借款
总计	-	15,562,104.67	2.50%	-

注：权利受限类型为查封、扣押、冻结、抵押、质押。

1、本公司以著作权（项目信息数据挖掘系统V1.0）为质押，刘泉、王飞、钱晓钧、李映芝作为保证人，与华夏银行股份有限公司北京中关村支行签订流动资金借款合同，金额为1000万元，借款期间为2017年11月30日至2018年11月30日。

2、子公司北京中招阳光信息技术有限公司以著作权（企业信息化权限管理系统V1.0）为质押，以北京国联视讯信息技术股份有限公司、刘泉、钱晓钧作为保证人，取得华夏银行股份有限公司北京中关村支行短期借款100万元，贷款期限为1年，利率为6.525%。

上述借款合同质押的著作权是本公司日常经营过程中形成的知识产权，未评估做价作为无形资产入账。

3、本公司以子公司国联全网（北京）信息技术股份有限公司的土地使用权（京丰国用（2015出）第0800366号）和房产（X京房权证丰字第493118号）为抵押，刘泉、钱晓钧作为保证人，与北京银行股份有限公司双秀支行签订银行短期借款，借款金额分别为40,000,000.00元和30,000,000.00元，借款期间分别为2017年2月23日至2018年2月23日和2017年2月20日至2018年2月20日。

第六节 股本变动及股东情况

一、普通股股本情况

(一) 普通股股本结构

单位：股

股份性质		期初		本期变动	期末	
		数量	比例%		数量	比例%
无限售 条件股 份	无限售股份总数	29,276,875	35.18%	33,821,406	63,098,281	59.75%
	其中：控股股东、实际控制人	13,945,000	16.76%		13,945,000	13.20%
	董事、监事、高管	14,077,500	16.91%	91,406	14,168,906	13.42%
	核心员工	-	-		-	-
有限售 条件股 份	有限售股份总数	53,948,125	64.82%	-11,441,406	42,506,719	40.25%
	其中：控股股东、实际控制人	41,835,000	50.27%		41,835,000	39.61%
	董事、监事、高管	42,598,125	51.18%	-91,406	42,506,719	40.25%
	核心员工	-	-		-	-
总股本		83,225,000	-	22,380,000	105,605,000	-
普通股股东人数		77				

(二) 普通股前十名股东情况

单位：股

序号	股东名称	期初持股数	持股变动	期末持股数	期末持股比例%	期末持有无限售股份数量	期末持有无限售股份数量
1	钱晓钧	28,032,500	-	28,032,500	26.5447%	21,024,375	7,008,125
2	刘泉	27,747,500	-	27,747,500	26.2748%	20,810,625	6,936,875
3	中小企业发展基金（江苏有限合伙）	-	7,150,000	7,150,000	6.7705%	-	7,150,000
4	东证周德（上海）投资中心（有限合伙）	-	5,800,000	5,800,000	5.4922%	-	5,800,000
5	南通金轮企业投资有限公司	-	5,000,000	5,000,000	4.7346%	-	5,000,000
6	金雷力	2,500,000	-	2,500,000	2.3673%	-	2,500,000
7	北京智彦信息技术有限公司	230,500	2,068,875	2,299,375	2.1773%	-	2,299,375
8	丰颖投资有限公司	2,301,500	-51,500	2,250,000	2.1306%	-	2,250,000

9	宁波三安投资控股有限公司	-	2,222,773	2,222,773	2.1048%	-	2,222,773
10	北京基石仲盈创业投资中心(有限合伙)	-	2,140,000	2,140,000	2.0264%	-	2,140,000
合计		60,812,000	24,330,148	85,142,148	80.6232%	41,835,000	43,307,148
前十名股东间相互关系说明：刘泉、钱晓钧为一致行动人。							

二、 优先股股本基本情况

适用 不适用

三、 控股股东、实际控制人情况

(一) 控股股东情况

自公司设立以来，刘泉、钱晓钧分别担任公司的董事长和总经理。报告期末，刘泉、钱晓钧分别持有发行人2,774.75万股、2,803.25万股，合计直接持有发行人5,578万股，持股比例52.8195%，二人系公司的控股股东及实际控制人。

1、董事长刘泉，中国国籍，无境外永久居留权，男，1976年12月出生，中国人民大学经济学学士，长江商学院EMBA。2002年9月至今，任国联股份董事长，兼任国联广告总经理、中招阳光总经理、国联全网董事长兼经理、中投经合监事、小资鸟经理、涂多多电商经理。

2、董事、总经理钱晓钧，中国国籍，无境外永久居留权，男，1975年2月出生，北京大学经济学硕士学位。2010年2月至今任中国石油和化学工业联合会中小企业工作委员会常务副主任委员；2012年9月至今任中国石油和石化工程研究会副理事长；2013年11月至今任中国设备管理协会特邀副会长；2014年1月至2015年3月任中国中小企业发展促进中心（中国中小企业国际合作协会）副会长；2002年9月至今，任国联股份董事、总经理，兼任国联全网董事、中招阳光执行董事、中投经合执行董事、北京卫多多执行董事、中艺博雅执行董事、小资鸟执行董事、涂多多电商执行董事、涂多多信息执行董事、张家港涂多多执行董事、玻多多电商执行董事。

为保证公司控制权的持续、稳定，2012年9月29日，刘泉、钱晓钧、刘源（刘泉的姐姐）、李映芝（钱晓钧的爱人）签署了《一致行动协议》。

报告期内，公司控股股东、实际控制人未发生变化。

(二) 实际控制人情况

同上

第七节 融资及利润分配情况

一、最近两个会计年度内普通股股票发行情况

√适用□不适用

单位：元/股

发行方案公告时间	新增股票挂牌转让日期	发行价格	发行数量	募集金额	发行对象中董监高与核心员工人数	发行对象中做市商家数	发行对象中外部自然人人数	发行对象中私募投资基金家数	发行对象中信托及资管产品家数	募集资金用途是否变更
2016. 1. 15	2016. 5. 4	12	4, 540, 000	54, 480, 000. 00	0	0	7	3	1	否
2016. 11. 10	2017. 3. 30	7	22, 380, 000	156, 660, 000. 00	0	0	0	3	0	是

募集资金使用情况：

一、第一次募集资金使用情况

2016年第一次股票发行募集资金的用途为改善公司资产结构，扩大公司经营规模。截止至2016年9月30日，本次募集资金54,480,000.00元已全部使用完毕；本次募集资金使用情况与公开披露的募集资金用途一致，不存在用募集资金持有交易性金融资产和可供出售的金融资产、借与他人、委托理财等情形。

二、第二次募集资金使用情况

1、变更募集资金的用途说明

根据业务发展需要和用户需求情况，公司决定推迟“云物流系统”和“多多国际站系统”的开发，取消“云供应链金融系统”的开发。同时将升级原有系统的项目确定为对原有“云ERP系统”的升级，原预计使用募集资金100万元，由于新的云ERP规划功能及其开发难度、开发规模比原计划有较大增加，原资金计划不能满足，通过预算分析，公司决定将本次募集的原计划用于B2B垂直交易平台系统升级项目的500万资金全部用于云ERP系统的各项功能模块的升级开发，以尽快帮助公司的多多交易平台提升对上下游客户的云ERP服务功能。

2、原募集资金使用计划

变更前：

根据公司 2017 年 3 月 1 日披露的《关于 2016 年第二次股票定向发行方案（修订案）更正公告（更正后）》，2016 年第二次股票定向发行募集资金原定使用计划如下：

序号	支出项目	金额（万元）
1	补充流动资金	14,666.00
2	B2B 垂直交易平台系统升级	500.00
3	国联资源网——阳光采购和招标信息平台的开发与运营	500.00
合计		15,666.00

其中，B2B 垂直交易平台系统升级项目募集资金使用计划如下：

序号	支出项目	金额（万元）
1	升级原有系统	100.00
2	云物流系统	200.00
3	云供应链金融系统	150.00
4	多多国际站系统	50.00
合计		500.00

变更后：

公司原计划用于 B2B 垂直交易平台系统升级的 500.00 万元募集资金将全部用于升级云 ERP 系统，公司 2016 年第二次股票定向发行募集资金使用计划变更为：

序号	支出项目	金额（万元）
1	补充流动资金	14,666.00
2	云 ERP 系统升级	500.00
3	国联资源网——阳光采购和招标信息平台的开发与运营	500.00
合计		15,666.00

其中，云 ERP 系统升级项目的主要建设内容及募集资金使用计划如下：

序号	主要建设内容	金额（万元）
1	采购子系统	40
2	销售子系统	40
3	财务子系统	60
4	报表子系统	40
5	移动端、APP 子系统	40
6	微信企业号子系统	40

7	办公硬件和软件采购	60
8	服务器集群硬件采购	180
合计:		500

2017年5月16日公司召开第六届董事会第十九次会议、第六届监事会第五次会议和2017年6月2日公司召开的2017年第四次临时股东大会，审议通过《关于变更2016年第二次股票发行募集资金用途的议案》，公司严格按照《公司法》、《证券法》、《全国中小企业股份转让系统股票发行业务指南》等相关规定使用募集资金并及时、真实、准确、完整的披露了相关信息，不存在募集资金使用违规行为，亦不存在募集资金被大股东或实际控制人占用的情况，也不存在用于持有交易性金融资产和可供出售的金融资产、借与他人、委托理财等情形。

截至2017年12月31日，公司第二次股票发行募集资金156,660,000.00元，实际使用情况如下：

项 目	金 额（元）	
一、募集资金总额	156,660,000.00	
加：利息收入	184,840.79	
减：手续费	1,760.40	
发行费用	5,170,000.00	
二、可使用募集资金金额	151,673,080.39	
三、募集资金使用	股票发行募集金额（元）	实际使用金额（元）
其中：		
补充流动资金	146,660,000.00	140,897,288.00
云ERP系统	5,000,000.00	2,524,700.00
国联资源网—阳光采购和招标信息平台开发与运营	5,000,000.00	1,490,100.00
合 计	156,660,000.00	144,912,088.00
四、尚未使用的募集资金金额	6,760,992.39	

二、存续至本期的优先股股票相关情况

适用 不适用

三、 债券融资情况

适用 不适用

债券违约情况

适用 不适用

公开发行债券的特殊披露要求

适用 不适用

四、可转换债券情况

适用 不适用

五、间接融资情况

适用 不适用

单位：元

融资方式	融资方	融资金额	利息率%	存续时间	是否违约
抵押借款	北京银行股份有限公司双秀支行	30,000,000.00	5.0525%	2017.2.20.-2018.2.20.	否
抵押借款	北京银行股份有限公司双秀支行	40,000,000.00	5.0525%	2017.2.23.-2018.2.23.	否
信用借款	杭州银行股份有限公司北京中关村支行	2,000,000.00	5.6550%	2017.4.1.-2018.3.19.	否
信用借款	杭州银行股份有限公司北京中关村支行	2,000,000.00	5.6550%	2017.6.22.-2018.5.25.	否
信用借款	杭州银行股份有限公司北京中关村支行	2,000,000.00	4.3500%	2017.8.29.-2018.8.21.	否
信用借款	杭州银行股份有限公司北京中关村支行	2,000,000.00	5.6550%	2017.10.11.-2018.9.7.	否
保证借款	北京银行股份有限公司双秀支行	3,000,000.00	5.2700%	2017.10.25.-2018.2.19.	否
保证借款	北京银行股份有限公司双秀支行	1,000,000.00	5.2700%	2017.10.25.-2018.10.25.	否
保证借款	北京银行股份有限公司双秀支行	400,000.00	4.3500%	2017.10.27.-2018.10.27.	否
质押借款	华夏银行股份有限公司北京中关村支行	10,000,000.00	6.5250%	2017.11.30.-2018.11.30.	否
保证借款	华夏银行股份有限公司北京中关村支行	10,000,000.00	6.5250%	2017.11.30.-2018.11.30.	否
保证借款	华夏银行股份有限公司北京中关村支行	8,000,000.00	6.5250%	2017.11.30.-2018.11.30.	否
质押借款	华夏银行股份有限公司北京中关村支行	1,000,000.00	6.5250%	2017.11.30.-2018.11.30.	否
保证借款	华夏银行股份有限公司北京中关村支行	1,000,000.00	6.5250%	2017.11.30.-2018.11.30.	否
信用借款	杭州银行股份有限公司北京中关村支行	2,000,000.00	4.3500%	2017.12.4.-2018.11.21.	否
合计	-	114,400,000.00	-	-	-

违约情况：

适用 不适用

六、利润分配情况

(一) 报告期内的利润分配情况

适用 不适用

单位：元/股

股利分配日期	每 10 股派现数（含税）	每 10 股送股数	每 10 股转增数
2017 年 6 月 29 日	1.42 元		
合计	1.42 元		

(二) 利润分配预案

适用 不适用

未提出利润分配预案的说明：

适用 不适用

公司留存未分配利润主要用于对外投资、收购资产、购买设备等重大投资，以及日常运营所需的流动资金，扩大生产经营规模，优化企业资产结构和财务结构、促进公司高效的可持续发展，落实公司发展规划目标，最终实现股东利益最大化。

第八节 董事、监事、高级管理人员及员工情况

一、董事、监事、高级管理人员情况

(一) 基本情况

姓名	职务	性别	年龄	学历	任期	年度薪酬
刘泉	董事长	男	42	EMBA	2015.9.30-2018.9.29	502,053.14
钱晓钧	董事、总经理	男	43	硕士研究生	2015.9.30-2018.9.29	502,053.14
刘源	董事、副总经理、董事会秘书	女	43	本科	2015.9.30-2018.9.29	320,313.82
李映芝	董事	女	42	大专	2015.9.30-2018.9.29	-
程社鑫	董事	男	64	硕士	2015.9.30-2018.9.29	192,000.00
田涛	董事、财务总监	男	45	大专	2017.5.12-2018.9.29	242,269.10
陆挺	董事	男	56	高中	2017.5.12-2018.9.29	-
刘晋	董事	男	32	硕士	2017.5.12-2018.9.29	-
李玉华	独立董事	男	42	硕士研究生	2017.5.12-2018.9.29	40,000.00
刘松博	独立董事	男	41	博士	2017.5.12-2018.9.29	40,000.00
边江	独立董事	男	41	EMBA	2017.5.12-2018.9.29	40,000.00
马江涛	独立董事	男	46	博士	2017.5.12-2018.9.29	40,000.00
刘锐	监事会主席	女	44	硕士研究生	2015.9.30-2018.9.29	242,365.10
焦小源	职工监事	男	40	本科	2015.9.30-2018.9.29	226,189.77
王惠娟	监事	女	38	本科	2015.9.30-2018.9.29	154,277.98
潘勇	副总经理	男	41	硕士研究生	2007年3月15日选聘	360,391.52
董事会人数:						12
监事会人数:						3
高级管理人员人数:						4

注：公司每位独立董事年度津贴6万元人民币。

董事、监事、高级管理人员相互间关系及与控股股东、实际控制人间关系：

1. 刘泉与刘源系姐弟关系
 2. 钱晓钧和李映芝系夫妻关系
- 除此之外，公司其他董监高不存在关联关系。

(二) 持股情况

单位：股

姓名	职务	期初持普通股股数	数量变动	期末持普通股股数	期末普通股持股比例%	期末持有股票期权数量
刘泉	董事长	27,747,500	0	27,747,500	26.2748%	0

钱晓钧	董事、总经理	28,032,500	0	28,032,500	26.5447%	0
刘源	董事、副总经理、董事会秘书	583,125	0	583,125	0.5521%	0
李映芝	董事	312,500	0	312,500	0.2959%	0
程社鑫	董事	-	-	-	-	-
田涛	董事、财务总监	-	-	-	-	-
陆挺	董事	-	-	-	-	-
刘晋	董事	-	-	-	-	-
李玉华	独立董事	-	-	-	-	-
刘松博	独立董事	-	-	-	-	-
边江	独立董事	-	-	-	-	-
马江涛	独立董事	-	-	-	-	-
刘锐	监事会主席	-	-	-	-	-
焦小源	职工监事	-	-	-	-	-
王惠娟	监事	-	-	-	-	-
潘勇	副总经理	-	-	-	-	-
合计	-	56,675,625	0	56,675,625	53.6675%	0

(三) 变动情况

信息统计	董事长是否发生变动	<input type="checkbox"/> 是 <input checked="" type="checkbox"/> 否
	总经理是否发生变动	<input type="checkbox"/> 是 <input checked="" type="checkbox"/> 否
	董事会秘书是否发生变动	<input type="checkbox"/> 是 <input checked="" type="checkbox"/> 否
	财务总监是否发生变动	<input type="checkbox"/> 是 <input checked="" type="checkbox"/> 否

姓名	期初职务	变动类型（新任、换届、离任）	期末职务	变动原因
田涛	财务总监	新任	董事、财务总监	经营管理需要
刘晋	-	新任	董事	经营管理需要
陆挺	-	新任	董事	经营管理需要
李玉华	-	新任	独立董事	经营管理需要
刘松博	-	新任	独立董事	经营管理需要
边江	-	新任	独立董事	经营管理需要
马江涛	-	新任	独立董事	经营管理需要
董志勇	独立董事	离任	-	董志勇因个人原因于2017年4月14日提出辞职，公司于2017年4月17日公告，公告编号：2017-020

本年新任董事、监事、高级管理人员简要职业经历:

1. 田涛先生简历: 中国国籍, 无境外永久居留权, 男, 1973年9月出生, 专科学历。1995年7月至1999年5月任北京京华信托投资有限公司会计; 1999年6月至2000年10月任北京律华会计师事务所有限公司审计师; 2000年10月至2004年6月任北京华铁宏达信息集团有限公司会计; 2004年6月加入国联股份, 先后担任财务部高级经理、监事, 现任国联股份董事、财务总监, 兼任巴中国联监事、蜀品天下监事。

2. 刘晋先生简历: 中国国籍, 无境外永久居留权, 男, 1986年2月出生, 硕士学历。2011至2013年在中国移动通信集团江苏有限公司任区域校园市场总监; 2013至2014年任江苏高投创业投资管理有限公司投资经理; 2014至今任江苏毅达股权投资基金管理有限公司投资银行部投资总监; 2017年5月至今任上海爱可生信息技术股份有限公司监事; 2017年5月至今在国联股份任董事。

3. 陆挺先生简历: 中国国籍, 无境外永久居留权, 男, 1962年2月出生, 高中学历。1993年12月至2000年3月在南通金轮企业集团公司历任总经理、董事长; 2000年4月至2004年11月在南通金带针布有限公司任总经理、董事长; 现任南通金轮企业投资公司董事长、安富国际(香港)投资有限公司董事、金轮蓝海股份有限公司董事长兼总经理、蓝海投资江苏有限公司董事、江苏智杰新能源汽车有限公司任执行董事兼总经理、云创金属股份有限公司董事、方舟管理咨询股份有限公司董事、海门绿谷生态农业有限公司执行董事兼总经理。2017年5月至今在国联股份任董事。

4. 李玉华先生简历: 中国国籍, 无境外永久居留权, 男, 1976年9月出生, 西安电子科技大学 MBA, 中国注册会计师。2000年9月至2002年12月任齐齐哈尔第一机床厂会计; 2003年1月2009年1月任华通鉴会计师事务所审计经理; 2009年1月至2015年10月北京中企利宏会计师事务所执行董事; 2015年11月至今任大信会计师事务所(特殊普通合伙)合伙人, 兼任秦皇岛财智财务咨询有限公司执行董事、北京华杰博想财务咨询有限公司执行董事、北京中鼎盛管理顾问有限公司监事。2017年5月至今担任国联股份独立董事。

5. 刘松博先生简历: 中国国籍, 无境外永久居留权, 男, 1977年1月出生, 中国人民大学管理学博士学位。2005年8月至今担任中国人民大学劳动人事学院讲师、副教授、教授, 现任院长助理、人力资源与领导力开发中心主任; 兼任北京点石韬略管理咨询有限责任公司执行董事兼经理、浙江善道明德教育科技有限公司讲师, 2017年5月至今任国联股份独立董事。

6. 边江先生简历: 中国国籍, 无境外永久居留权, 男, 1977年3月出生, 中欧国际工商学院 EMBA。2003年至2009年, 在百度担任搜索引擎产品市场总监和产品委员会成员; 2009年5月至2011年3月, 担任盛大在线运营副总裁; 2012年3月至今, 担任上海微汇金融信息服务有限公司董事兼总经理; 2016年08月至今担任北京新浪支付科技有限公司上海分公司负责人; 2017年5月至今担任国联股份独立董事。

7. 马江涛先生简历: 中国国籍, 无境外永久居留权, 男, 1972年1月出生, 中国政法大学法学博士。1996年至今任职于北京大成律师事务所, 历任律师、合伙人、高级合伙人, 兼任北京新创航远科技有限公司监事会主席、中国国际经济贸易仲裁委员会仲裁员、北京市大成建元知识产权代理有限公司高

级合伙人、中交地产股份有限公司独立董事、北京国际医疗中心有限公司董事。2017年5月至今担任国联股份独立董事。

二、员工情况

(一) 在职员工（公司及控股子公司）基本情况

按工作性质分类	期初人数	期末人数
行政管理人员	17	17
生产人员	64	64
销售人员	335	341
技术人员	227	229
财务人员	18	21
员工总计	661	672

按教育程度分类	期初人数	期末人数
博士	0	0
硕士	26	28
本科	355	359
专科	228	232
专科以下	52	53
员工总计	661	672

员工薪酬政策、培训计划以及需公司承担费用的离退休职工人数等情况：

1、员工薪酬政策

公司雇员之薪酬包括薪金、津贴等。公司实行全员劳动合同制，依据《中华人民共和国劳动法》和地方相关法规、规范性文件，公司与员工签订《劳动合同书》，公司按国家有关法律、法规及地方相关社会保险政策，为员工办理养老、医疗、工伤、失业、生育的社会保险和住房公积金。

2、培训计划

公司一直十分重视员工的培训和发展工作，制定了系列的培训计划与人才培育项目，全面加强员工培训工作，包括新员工入职培训、新员工公司文化理念培训、在职员工业务与管理技能培训、管理人员管理提升培训等，不断提升公司员工素质和能力，提升员工和部门工作效率，为公司战略目标的实现提供坚实的基础和确实的保障。

3、离退休职工

报告期内，公司不存在为离退休职工承担费用的情况。

(二) 核心人员（公司及控股子公司）基本情况

核心员工

√适用□不适用

姓名	岗位	期末普通股持股数量
王挺	第四、九商务事业部总经理兼国联全网副总经理	-
张凤河	第一、十商务事业部总经理	-
王艳梅	第五商务事业部总经理	-

其他对公司有重大影响的人员（非董事、监事、高级管理人员）：

□适用√不适用

核心人员的变动情况：

报告期内，公司无核心员工变动。

第九节 行业信息

√适用□不适用

根据全国中小企业股份转让系统公司《挂牌公司管理型行业分类指引》，公司专业从事 B2B 电子商务，归属于（I）门类“信息传输、软件和信息技术服务业”（64）大类中的“互联网和相关服务”。

一、公司主营业务

报告期内，公司以 B2B 电子商务业务为主，主营业务没有发生重大变化。

公司以 B2B 综合服务平台——国联资源网为基础向各行业企业客户提供基于互联网、线上线下结合的商机信息资讯和会展等服务，以 B2B 垂直交易平台——涂多多、卫多多和玻多多为基础向涂料化工、卫生用品、玻璃等行业上下游客户提供基于互联网、线上线下结合的商品交易和供应链服务，以“互联网+”应用服务商——国联全网、小资鸟和西南电商为基础向传统企业和区域政府提供“互联网+”和电商运营服务。

公司提供的服务涵盖商品交易业务、网站会员服务、互联网应用服务、会展服务、行业资讯服务和代理服务六大业务种类，服务涉及多个国民经济细分行业。

二、B2B 电子商务行业的基本情况

1、电子商务的定义

电子商务是以信息技术为手段，以商品交换为中心的商务活动，是传统商业活动各环节的电子化、网络化、信息化。电子商务的定义可以被划分为广义和狭义两种。广义的电子商务定义为，利用手机、电脑、电视等各种电子工具从事的商务活动；狭义的电子商务定义为，主要利用互联网从事的商务活动。随着电子商务的高速发展，其内涵已从在线商务扩展到物流配送、供应链管理、线上线下融合、SaaS 服务等范畴。

B2B（企业对企业，Business-to-Business），即指企业与企业之间通过专用网络或 Internet，进行数据信息的交换、传递，开展交易活动的商业模式。它将企业内部网和企业的产品及服务，通过 B2B 网站或移动客户端与客户紧密结合起来，通过网络的快速反应，为客户提供更好的服务，从而促进企业的业务发展。

2、中国 B2B 电子商务市场的发展周期

①探索阶段（1999-2003 年）

1999 年至 2003 年，中国开始迎合信息化的发展趋势对传统商务进行改革和创新。这一阶段，企业对于电子商务的需求仍待挖掘，产业的发展由重点厂商推进。1999 年阿里巴巴的成立标志着中国 B2B 电子商务的正式开端。在该阶段，有大量 B2B 平台相继出现，如中国制造网、中国网库、中国化工网等。在中国 B2B 发展初期，企业对于低成本商机获取的需求较为强烈，由于互联网渠道所带来的低成本以及时效性，使企业愿意选择 B2B 作为其拓展业务的渠道，而满足了企业对于商机信息需求的阿里巴巴，在该阶段迅速累积客户以及知名度。在这一阶段，各 B2B 平台主要以信息发布为主要运营模式，通过会员制来实现收入和盈利。

②启动阶段（2004-2014年）

2004年至2008年，随着IT技术的高速发展、PC的普及以及信息化进程的不断推进，企业对于电子商务的需求不断增加，越来越多的参与者进入市场，这其中包括慧聪网、环球资源网、国联资源网等传统纸媒企业的进入，也包括敦煌网、马可波罗等创新的B2B综合电商平台的进入。进入2008年，中国B2B市场达到第一次顶峰，企业在这一阶段开始大规模使用B2B平台的各项产品与服务。

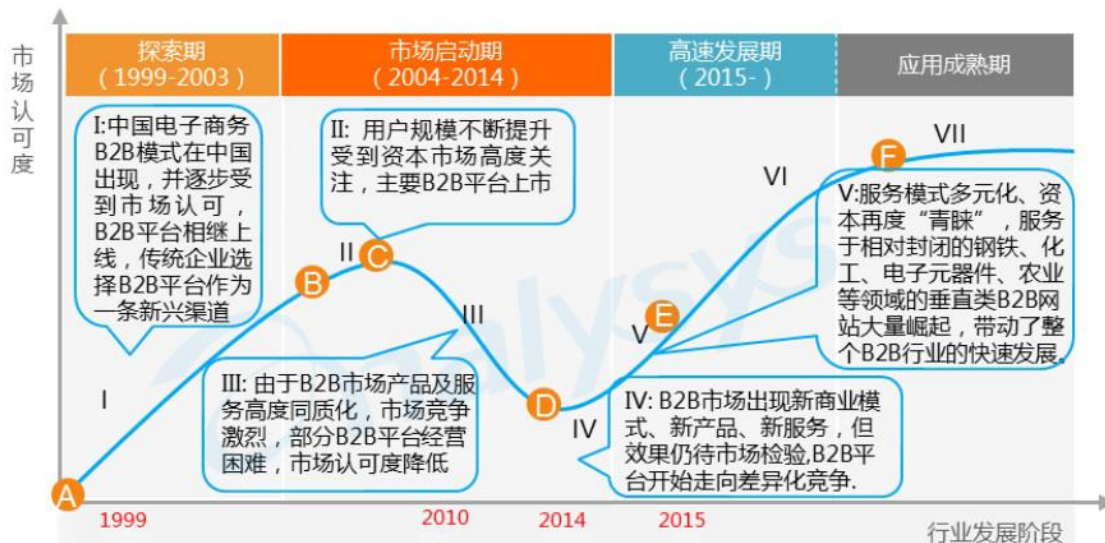
伴随着市场的火热，如我的钢铁网等垂直品类B2B应用开始出现。在该阶段内，阿里巴巴、慧聪网等B2B平台相继上市，B2B市场发展迅速，但同时也存在同质化竞争程度加剧，盈利模式单一等潜在问题。随着B2B市场的迅速发展、网站流量的增加、企业用户信息的积累，互联网搜索引擎也进入了B2B市场，加速了B2B市场的拓展和转型，使B2B市场更丰富。

2009年至2011年，由于国际金融危机的影响，外贸订单数量减少，中国B2B发展中的问题被放大，同质化的服务使得B2B市场竞争激烈。信息服务已极大程度解决了信息不对称的问题，平台付费会员服务效果逐渐下降，其他运营模式在基于数据存储的探索中慢慢呈现出来。

中国B2B市场在经过2011年的低迷之后，在2012年进行了初步的变革，2013年市场运营模式多元化态势初显，2014年，互联网广泛应用，信息相互互联，大数据、云计算等新科技不断被应用。以信息服务、广告服务、企业推广为主的B2B1.0电子商务时代已逐渐褪去，以在线交易、数据服务、物流服务为主的B2B2.0电子商务新时代已经到来。

③高速发展阶段（2015年至今）

自2015年始，中国B2B电子商务在垂直领域快速崛起。2014年科通芯城在港交所挂牌，2016年找钢网获得11亿元E轮融资，2016年上海钢联按营业收入进入中国500强。以交易为核心的B2B电子商务正在“撬动”中国具备万亿规模的垂直市场，如钢铁、化工、电子元器件、农业、建材等领域。资本市场对B2C和O2O的关注度逐渐转移至B2B垂直交易领域。垂直交易类B2B平台具备较强的服务“纵深”能力，其更加深入产业链上下游，满足企业多样化需求。垂直交易类B2B电子商务平台的快速崛起，为中国整个B2B电子商务市场带来了新的“增长动力”，也促进了中国B2B电子商务市场的快速发展。



资料来源:《中国电子商务 B2B 市场年度综合报告 2016》

3、中国 B2B 电子商务的业务模式

B2B 兴起于 2000 年前后, 以信息交互为主, 主要解决企业获取供求信息的途径和及时性, 被称为 B2B1.0 模式。当时阿里巴巴、环球资源、慧聪网、中国制造网、中国化工网等综合型和垂直型 B2B 平台大量兴起。之后随着信息服务已在较大程度上解决了信息不对称的问题, 单纯的商机撮合服务效果逐渐下降, 另外同质化问题使得 B2B 市场竞争激烈, 逐步至 2011 年进入了相对低迷期。至 2013 年 B2B 运营模式初显变革。2014 年, 随着大数据、云计算、物联网等技术的不断应用以及经济周期特别是产业周期的变化, 以在线交易、数据服务、物流服务等为主要功能的 B2B2.0 阶段来临, 并于 2015 年开始进入了高速发展期。

B2B1.0 模式主要是信息黄页的功能, 成为企业间取得交易信息和商机对接的服务平台。B2B1.0 并未涉及交易环节, 主要价值在于信息交换的商机撮合关系。其盈利模式主要为会员费和广告费。

经营模式	业务模式	以信息交互为主, 线上供需信息展示和商机发布撮合, 线下供需对接和营销推广服务。
	盈利模式	会员费、广告费、技术服务费等
平台类型	综合型	综合型平台提供跨行业和跨品类的供需信息服务, 以横向发展为主。其优势是量大面广, 容易形成规模, 会员数量众多, 易于推广; 其劣势是服务相对表面, 专业性不强, 信息质量较差, 同质化明显, 客户粘性不够。 代表企业: 阿里巴巴、慧聪网、中国制造网、国联资源网等
	垂直型	垂直型平台专注于某一具体行业的供需信息服务, 以纵向发展为主。其优势是服务相对深入, 专业性强, 信息质量较高, 差异化明显, 客户粘性较高; 其劣势是行业单一, 会员规模发展受限, 进入门槛较高, 专业人员成本较高, 且容易受行业的周期影响。 代表企业: 我的钢铁网、中国化工网、维库电子网、全球五金网、环球塑

化网、华强电子网、中国鞋网等

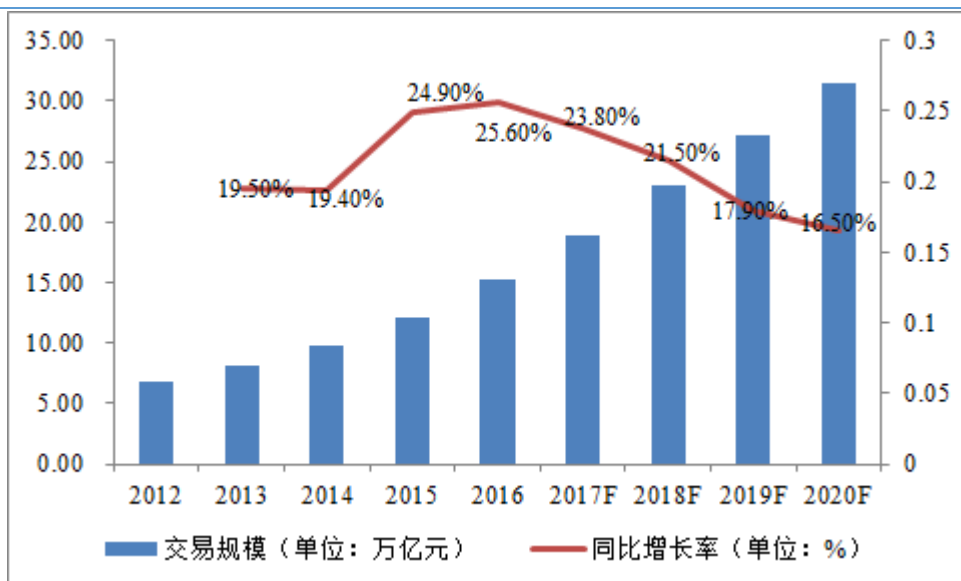
B2B 2.0 模式是以在线交易为主，通过人工撮合与互联网技术的有机结合，将信息流、订单流、物流、资金流通过 B2B 平台整合实现。随着 B2B 电子商务的高速发展，其内涵已从在线交易扩展到物流配送、供应链管理、线上线下融合、SaaS 服务等范畴。其盈利模式主要是交易服务费、自营交易差价、物流服务费等。

经营模式	业务模式	撮合交易、自营交易、SaaS 服务、电商物流等
	盈利模式	交易服务费、自营交易差价等
平台类型	综合型	综合型 B2B 企业，因其量大面广，对行业上下游不够深入，服务相对表层，因此较难直接达成交易，一般以搜索、撮合和供应链服务为主。 代表企业：阿里巴巴的 1688 和一达通、焦点科技、金银岛、敦煌网、一呼百应、马可波罗等
	垂直型	垂直型 B2B 平台更加深入行业，对行业上下游和产业链条更加熟悉，理解行业痛点，熟知行业资源环节和流程管控，因此在降低交易成本和提高交易效率方面更有优势，是 B2B 高速发展的主要推动力量。 代表企业：上海钢联的钢银电商、找钢网、科通芯城、慧聪网的买化塑、国联股份的涂多多、中农网、中商惠民、美菜等

4、我国 B2B 电子商务市场的发展规模和趋势

从整体市场看，近几年我国 B2B 电子商务市场的交易规模一直以较快速度增长，2012 年，我国 B2B 电子商务市场交易规模是 6.82 万亿元，而到 2016 年已经达到 15.26 万亿元，复合增长率达到 22.30%。近两年，伴随着我国 B2B 电商垂直领域的快速崛起，B2B 深入到了各个产业链的上下游中，特别是以前市场相对比较封闭的钢铁、煤炭、工业品、物流、化工、涂料、玻璃、卫生用品、电子元器件等领域都受到了来自于 B2B 电子商务的影响，基于此，垂直领域的 B2B 的快速崛起为我国 B2B 电商市场带来了新的“增长动力”，也促进了我国整个电商市场的快速发展。根据中国电子商务协会的预测，到 2020 年，我国 B2B 电商市场的交易规模将达到 31.50 万亿元，规模较 2016 年翻了近 1 倍。

中国电子商务 B2B 市场交易规模



数据来源：中国电子商务协会

三、“互联网+”发展基本情况

1、“互联网+”的定义

“互联网+”是“互联网+各个传统行业”，是指利用信息通信技术以及互联网平台，让互联网与传统行业进行深度融合，创造新的发展生态。它代表一种新的社会形态，即充分发挥互联网在社会资源配置中的优化和集成作用，将互联网的创新成果深度融合于经济、社会各领域之中，提升全社会的创新力和生产力，形成更广泛的以互联网为基础设施和实现工具的经济发展新形态。

2015年3月5日，李克强总理在政府工作报告中首次提出了“互联网+”行动计划，报告指出：制定“互联网+”行动计划，推动移动互联网、云计算、大数据、物联网等与现代制造业结合，促进电子商务、工业互联网健康发展，引导互联网企业拓展国际市场。

2015年7月4日，国务院印发《关于积极推进“互联网+”行动的指导意见》，我国政府正式明确要求借助互联网的创新成功提升全社会的创新力和生产力，形成更广泛的以互联网为基础设施和实现工具的经济发展新形态。

2、“互联网+”电子商务

传统意义上，电子商务是指通过以计算机为主要媒介的网络，进行产品和服务的买卖活动，买卖双方通过网络取得联系，具体的交易活动既可以在线上完成，也可以在线下完成。而新型的“互联网+电子商务”，则是深度融合互联网的信息技术，在大数据、O2O、移动与社交化、个性化与定制化、去中心化和去中介化等方面表现出明显的特征，并呈现出一系列新的发展趋势。

根据“互联网+”行动计划指导意见要求，国家正积极布局“互联网+”电子商务，针对电子商务提出了以下意见：

①积极发展农村电子商务。开展电子商务进农村综合示范，支持新型农业经营主体和农产品、农资批发市场对接电商平台，积极发展以销定产模式。完善农村电子商务配送及综合服务网络，着力解决农产品标准化、物流标准化、冷链仓储建设等关键问题，发展农产品个性化定制服务。开展生鲜农产品

和农业生产资料电子商务试点，促进农业大宗商品电子商务发展。

②大力发展行业电子商务。鼓励能源、化工、钢铁、电子、轻纺、医药等行业企业，积极利用电子商务平台优化采购、分销体系，提升企业经营效率。推动各类专业市场线上转型，引导传统商贸流通企业与电子商务企业整合资源，积极向供应链协同平台转型。鼓励生产制造企业面向个性化、定制化消费需求深化电子商务应用，支持设备制造企业利用电子商务平台开展融资租赁服务，鼓励中小微企业扩大电子商务应用。按照市场化、专业化方向，大力推广电子招标投标。

③推动电子商务应用创新。鼓励企业利用电子商务平台数据资源，提升企业精准营销能力，激发市场消费需求。建立电子商务产品质量追溯机制，建设电子商务售后服务质量检测云平台，完善互联网质量信息公共服务体系，解决消费者维权难、退货难、产品责任追溯难等问题。加强互联网食品药品市场监测监管体系建设，积极探索处方药电子商务销售和监管模式创新。鼓励企业利用移动社交、新媒体等新渠道，发展社交电商、“粉丝”经济等网络营销新模式。

④加强电子商务国际合作。鼓励各类跨境电子商务服务商发展，完善跨境物流体系，拓展全球经贸合作。推进跨境电子商务通关、检验检疫、结汇等关键环节单一窗口综合服务体系建设。创新跨境权益保障机制，利用合格评定手段，推进国际互认。创新跨境电子商务管理，促进信息网络畅通、跨境物流便捷、支付及结汇无障碍、税收规范便利、市场及贸易规则互认互通。

第十节 公司治理及内部控制

事项	是或否
年度内是否建立新的公司治理制度	√是□否
董事会是否设置专门委员会	√是□否
董事会是否设置独立董事	√是□否
投资机构是否派驻董事	√是□否
监事会对本年监督事项是否存在异议	□是√否
管理层是否引入职业经理人	□是√否
会计核算体系、财务管理、风险控制及其他重大内部管理制度本年是否发现重大缺陷	□是√否
是否建立年度报告重大差错责任追究制度	√是□否

一、公司治理

(一) 制度与评估

1、公司治理基本状况

发行人“三会”、独立董事、董事会秘书制度的建立健全及运行情况

(一) “三会”制度建立健全及运行情况

股东大会是由股东参与公司重大决策的一种组织形式，是公司的最高权力机构，是股东履行自己的责任，行使自己权力的机构与场所；董事会是股东大会这一权力机构的执行机关，负责公司和业务经营活动的指挥与管理，对公司股东大会负责并报告工作；监事会是公司内部的专职监督机构，以股东代表和职工代表的身份行使监督权力，以董事会和公司高级管理人员为主要监督对象，监督公司的一切经营活动。

公司自设立之日起，就依法建立了股东大会、董事会、监事会，制订了《公司章程》，约定各自的权利、义务以及工作程序，并根据《公司章程》制订了《股东大会议事规则》、《董事会议事规则》、《监事会议事规则》等各项规章制度和管理办法，以规范公司的管理和运作。公司在设立后，随着国家法律法规的变化和各种规定的调整，不断地修订《公司章程》和各项其他规章制度，使之符合我国的法律法规要求。

公司自设立以来，严格遵守《公司章程》和各项其他规章制度，股东大会、董事会、监事会各司其职，认真履行各自的权利和义务，会议召开符合法定程序，各项经营决策也都按《公司章程》和各项其他规章制度履行了法定程序，合法有效，保证了公司的生产、经营健康发展。

为了保护中小股东和广大职工的利益，公司在股东大会中采用了关联股东回避等制度，在董事会中引入了独立董事工作制度、关联董事回避等制度，在监事会中设有三分之一的职工代表监事。

(二) 董事会制度运行情况

公司董事会对股东大会负责。董事会由 12 名董事组成，其中独立董事 4 名。公司董事会设董事长 1 名。董事长由公司董事担任，以董事会以全体董事的过半数选举产生和罢免。董事长任期 3 年，可以连选连任，独立董事连任不超过 6 年。

为提高公司董事会决策的科学性，完善公司法人治理制度，2017年6月2日，公司召开的2017年第四次临时股东大会审议通过了《关于设立北京国联视讯信息技术股份有限公司董事会专门委员会的议案》，同意董事会下设审计委员会、薪酬与考核委员会、董事会战略规划委员会和提名委员会。

董事会专门委员会的设置，有效地提升了董事会的工作质量、工作效率和公正性，提高了公司的管理水平。

（三）独立董事

依据《上市公司治理准则》和《关于在上市公司建立独立董事制度的指导意见》，公司2016年第四次临时股东大会审议通过了在首次公开发行人民币普通股（A股）股票并上市后启用的《北京国联视讯信息技术股份有限公司独立董事工作细则》，设立4名独立董事。

公司独立董事4名，公司独立董事人数不少于董事会人数三分之一，其中包括1名会计专业人士。独立董事就职以来，认真履行职责，进一步地完善了公司的法人治理结构。

（四）董事会秘书

公司设董事会秘书1名，董事会秘书是董事会直接任免的高级管理职务，是企业构建规范的法人治理结构的重要人物之一，负责组织筹备股东大会和董事会；组织实施投资者关系管理；组织信息披露；协调与监管部门的关系，确保公司规范运作；策划公司资本运作与企业直接融资；联系股东、各中介机构、媒体等日常事务；协调董事会，监事会及经理层的内部工作等。

董事会秘书在本公司的日常管理和生产经营中起着非常重要的作用，不仅有效地协调了公司各股东、各部门、“三会”之间的关系，并协调公司与各监管部门的关系、与保荐机构、律师、会计师等中介机构的关系，同时，也直接参与公司的资本运作和公开发行上市的准备、申请，对本公司完善法人治理结构有着重要的积极作用。

（五）监事会制度的运行情况

公司设监事会，监事会由3名监事组成，监事会设主席1人。监事会2名成员由股东大会选举产生，另1名成员由公司职工代表大会选举产生。公司监事会严格遵守有关法律法规认真履行职责，发挥监督作用，了解公司情况，维护公司及股东的合法权益。

2、公司治理机制是否给所有股东提供合适的保护和平等权利的评估意见

报告期内，公司严格按照《公司法》、《非上市公众公司监督管理办法》、《全国中小企业股份转让系统业务规则（试行）》等有关法律、法规的要求规范运作。公司三会的召开、重大决策等行为合法、合规、真实、有效，保证股东与投资者充分行使知情权、参与权、质询权和表决权等权利。同时，公司为了保护中小股东和广大职工的利益，公司在股东大会中采用了关联股东回避等制度，在董事会中引入了独立董事工作制度、关联董事回避等制度，在监事会中设有三分之一的职工代表监事。公司董事会认为公司现有的治理机制注重保护股东权益，能够给所有股东提供合适的保护，特别是中小股东的合法权利。

3、 公司重大决策是否履行规定程序的评估意见

报告期内，公司重大事项均按照公司内部控制管理制度进行决策，公司重大事项均已通过了公司董事会和股东大会审议，并在全国中小企业股份转让系统披露，没有出现董事会、股东大会会议召集程序、表决方式违反法律、行政法规或者公司章程事项，公司股东大会、董事会、监事会制度的规范运行情况良好。公司自制定内部控制管理制度以来，各项制度能够得到有效的执行，对于公司加强管理、规范运行、提高经济效益以及公司的长远发展发挥了积极有效的作用。

4、 公司章程的修改情况

2016 年年度股东大会

变更前：

1、将原公司《公司章程》第五章第三节第一百一十五条：公司设董事会，对股东大会负责。董事会由六名董事组成，其中独立董事一名。

变更后：

1、第五章第三节第一百一十五条：公司设董事会，对股东大会负责。董事会由十三名董事组成，其中独立董事四名。

2017 年第四次临时股东大会

变更前：

第一章第四条原为：

1、公司注册名称

中文名称：北京国联视讯信息技术股份有限公司

英文名称：Beijing United Media Information Technology Co.,Ltd.

变更后：

1、公司注册名称

中文名称：北京国联视讯信息技术股份有限公司

英文名称：Beijing United Information Technology Co.,Ltd.

变更前：

2、第二章第十二条原为：公司经营宗旨为：坚持经济效益为核心，追求股东权益最大化为目标，充分发挥公司的资源优势、产业优势、产品优势、名牌声誉优势及人才信息等方面优势，在发展信息技术的同时，积极开拓市场，通过资产经营和资本运作，把公司发展成以资本为纽带，实行产业化经营，通过公司对市场的开拓，产品品质的提供、名牌战略的实施，增强公司经营产品的市场竞争力，把公司建成具有较强市场竞争力，效益稳定上升的大型企业。

变更后：

2、现修改为：公司的经营宗旨为：坚持经济效益为核心，追求股东利益最大化为目标，充分发挥公司的资源优势、产业优势、产品优势、品牌及人才等方面优势，把公司建成具有较强市场竞争力的领先企业。

变更前：

3、《公司章程》第一百一十五条原为：公司设董事会，对股东大会负责。董事会由十三名董事组成，其中独立董事四名。

变更后：

3、现修改为：公司设董事会，对股东大会负责。董事会由十二名董事组成，其中独立董事四名。

(二) 三会运作情况

1、 三会召开情况

会议类型	报告期内会议召开的次数	经审议的重大事项（简要描述）
董事会	12	<p>第六届董事会第十四次会议决议审议通过：</p> <p>议案一：《关于公司为全资子公司北京涂多多电子商务有限公司提供担保的议案》</p> <p>第六届董事会第十五次会议决议审议通过：</p> <p>议案一：《关于北京国联视讯信息技术股份有限公司向北京银行股份有限公司双秀支行申请综合授信的议案》</p> <p>第六届董事会第十六次会议决议审议通过：</p> <p>议案一：《关于北京银行股份有限公司双秀支行信用贷款追加抵押物的议案》</p> <p>第六届董事会第十七次会议决议审议通过：</p> <p>议案一：《关于北京国联视讯信息技术股份有限公司向杭州银行股份有限公司北京中关村支行申请综合授信的议案》</p> <p>议案二：《关于刘泉、钱晓钧、刘源、潘勇、田涛薪资调整的议案》</p> <p>第六届董事会第十八次会议决议审议通过：</p> <p>议案一：《关于公司 2016 年度总经理工作报告的议案》</p> <p>议案二：《关于公司 2016 年度董事会工作报告的议案》</p> <p>议案三：《关于公司 2016 年年度报告及年度报告摘要的议案》</p> <p>议案四：《关于公司 2016 年财务决算报告的议案》</p> <p>议案五：《关于公司 2017 年财务预算报告的议案》</p> <p>议案六：《关于公司 2016 年年度利润分配方案的议案》</p> <p>议案七：《关于公司会计政策变更的议案》</p> <p>议案八：《关于续聘立信会计师事务所（特殊普通合伙）为 2017 年度审计机构的议案》</p> <p>议案九：《关于对 2016 年关联交易进行追认的议案》</p>

	<p>议案十：《关于修改〈北京国联视讯信息技术股份有限公司章程〉的议案》</p> <p>议案十一：《关于修改〈北京国联视讯信息技术股份有限公司董事会议事规则〉的议案》</p> <p>议案十二：《关于提名李玉华先生为公司第六届董事会独立董事的议案》</p> <p>议案十三：《关于提名刘松博先生为公司第六届董事会独立董事的议案》</p> <p>议案十四：《关于提名边江先生为公司第六届董事会独立董事的议案》</p> <p>议案十五：《关于提名马江涛先生为公司第六届董事会独立董事的议案》</p> <p>议案十六：《关于选举陆挺先生为公司第六届董事会董事的议案》</p> <p>议案十七：《关于选举刘晋先生为公司第六届董事会董事的议案》</p> <p>议案十八：《关于选举田涛先生为公司第六届董事会董事的议案》</p> <p>议案十九：《关于选举魏红霞女士为公司第六届董事会董事的议案》</p> <p>议案二十：《关于确定公司独立董事津贴的议案》</p> <p>议案二十一：《关于公司全资子公司股权转让的议案》 议案二十二：《募集资金存放与实际使用情况的专项报告》</p> <p>第六届董事会第十九次会议决议审议通过：</p> <p>议案一：《关于变更 2016 年第二次股票发行募集资金用途的议案》</p> <p>议案二：《关于公司申请首次公开发行人民币普通股（A 股）股票并上市的议案》</p> <p>议案三：《关于公司首次公开发行人民币普通股（A 股）股票募集资金投资项目及其可行性的议案》</p> <p>议案四：《关于北京国联视讯信息技术股份有限公司首次公开发行人民币普通股（A 股）股票前滚存利润分配方案的议案》</p> <p>议案五：《关于〈北京国联视讯信息技术股份有限公司首次公开发行人民币普通股（A 股）股票摊薄即期回报填补措施及相关承诺〉的议案》</p> <p>议案六：《关于〈北京国联视讯信息技术股份有限公司股东未来分红回报规划（适用于上市当. 及上市后两. 期间）〉的议案》</p> <p>议案七：《关于制定〈北京国联视讯信息技术股份有限公司上市后三. 内公司股价低于每股净资产时稳定公司股价的预案〉的议案》</p> <p>议案八：《关于聘请公司首次公开发行人民币普通股（A 股）股票并上市的中介机构的议案》</p> <p>议案九：《关于在特定条件下回购股份和赔偿投资者损失的承诺的议案》</p> <p>议案十：《关于修订〈北京国联视讯信息技术股份有限公司章程〉的议案》</p> <p>议案十一：《关于修订〈北京国联视讯信息技术股份有限公司关联交易管理办法〉的议案》</p>
--	---

	<p>议案十二：《关于修订〈北京国联视讯信息技术股份有限公司董事会议事规则〉的议案》</p> <p>议案十三：《关于制定首次公开发行人民币普通股（A股）股票并上市后适用的〈北京国联视讯信息技术股份有限公司章程（草案）〉的议案》</p> <p>议案十四：《关于制定首次公开发行人民币普通股（A股）股票并上市后适用的〈北京国联视讯信息技术股份有限公司股东大会议事规则（草案）〉的议案》</p> <p>议案十五：《关于制定首次公开发行人民币普通股（A股）股票并上市后适用的〈北京国联视讯信息技术股份有限公司董事会议事规则（草案）〉的议案》</p> <p>议案十六：《关于制定在首次公开发行人民币普通股（A股）股票并上市后启用的〈北京国联视讯信息技术股份有限公司独立董事工作细则（草案）〉的议案》</p> <p>议案十七：《关于选举北京国联视讯信息技术股份有限公司第六届董事会专门委员会委员的议案》</p> <p>议案十八：《关于制定〈北京国联视讯信息技术股份有限公司董事会战略规划委员会工作规则〉的议案》</p> <p>议案十九：《关于制定〈北京国联视讯信息技术股份有限公司董事会提名委员会工作规则〉的议案》</p> <p>议案二十：《关于制定〈北京国联视讯信息技术股份有限公司董事会审计委员会工作规则〉的议案》</p> <p>议案二十一：《关于制定〈北京国联视讯信息技术股份有限公司董事会薪酬与考核委员会工作规则〉的议案》</p> <p>议案二十二：《关于制定〈北京国联视讯信息技术股份有限公司防范控股股东及关联方占用公司资金的制度〉的议案》</p> <p>议案二十三：《关于制定首次公开发行人民币普通股（A股）股票并上市后启用的〈北京国联视讯信息技术股份有限公司关联交易管理制度（草案）〉的议案》</p> <p>议案二十四：《关于制定首次公开发行人民币普通股（A股）股票并上市后适用的〈北京国联视讯信息技术股份有限公司对外投资管理制度（草案）〉的议案》</p> <p>议案二十五：《关于制定首次公开发行人民币普通股（A股）股票并上市后适用的〈北京国联视讯信息技术股份有限公司对外担保管理制度（草案）〉的议案》</p>
--	---

	<p>议案二十六：《关于制定首次公开发行人民币普通股（A 股）股票并上市后适用的〈北京国联视讯信息技术股份有限公司募集资金管理制度（草案）〉的议案》</p> <p>议案二十七：《关于提请公司股东大会授权董事会全权办理首次公开发行人民币普通股（A 股）股票并上市相关事宜的议案》</p> <p>第六届董事会第二十次会议决议审议通过：</p> <p>议案一：《关于聘请公司首次公开发行人民币普通股（A 股）股票并上市的中介机构的议案》</p> <p>第六届董事会第二十一次会议决议审议通过：</p> <p>议案一：《关于北京国联视讯信息技术股份有限公司 2017 年半年度报告的议案》</p> <p>议案二：《关于北京国联视讯信息技术股份有限公司 2017 年上半年度募集资金存放与实际使用情况的专项报告》</p> <p>议案三：《关于北京国联视讯信息技术股份有限公司补充确认偶发性关联交易的议案》</p> <p>议案四：《关于北京国联视讯信息技术股份有限公司对外担保暨偶发性关联交易的议案》</p> <p>议案五：《关于北京国联视讯信息技术股份有限公司公司会计政策变更的议案》</p> <p>议案六：《关于北京国联视讯信息技术股份有限公司会计差错更正追溯调整前期报表相关数据的议案》</p> <p>议案七：《关于修订〈北京国联视讯信息技术股份有限公司总经理工作细则〉的议案》</p> <p>议案八：《关于修订〈北京国联视讯信息技术股份有限公司董事会秘书工作细则〉的议案》</p> <p>议案九：《关于制定〈北京国联视讯信息技术股份有限公司信息披露管理制度（草案）〉的议案》</p> <p>议案十：《关于制定〈北京国联视讯信息技术股份有限公司投资者关系管理制度（草案）〉的议案》</p> <p>议案十一：《关于制定〈北京国联视讯信息技术股份有限公司重大信息内部报告制度（草案）〉的议案》</p> <p>议案十二：《关于修订〈北京国联视讯信息技术股份有限公司年报信息披露重大差错责任追究制度〉的议案》</p> <p>议案十三：《关于制定〈北京国联视讯信息技术股份有限公司内幕信息知情</p>
--	--

		<p>人登记管理制度（草案）>的议案》</p> <p>议案十四：《关于制定〈北京国联视讯信息技术股份有限公司独立董事. 报工作制度（草案）>的议案》</p> <p>议案十五：《董监高所持本公司股份及其变动管理制度（草案）的议案》</p> <p>第六届董事会第二十二次会议决议审议通过：</p> <p>议案一：《关于北京国联视讯信息技术股份有限公司审计报告及财务报表的议案》</p> <p>议案二：《关于北京国联视讯信息技术股份有限公司原始财务报表与申报财务报表的差异情况的专项审核报告的议案》</p> <p>议案三：《关于北京国联视讯信息技术股份有限公司非经常性损益及净资产收益率和每股收益的专项审核报告的议案》</p> <p>议案四：《关于北京国联视讯信息技术股份有限公司主要税种纳税情况说明的专项审核报告的议案》</p> <p>议案五：《关于北京国联视讯信息技术股份有限公司内部控制鉴证报告的议案》</p> <p>议案六：《关于北京国联视讯信息技术股份有限公司聘任公司高级管理人员的议案》</p> <p>第六届董事会第二十三次会议决议审议通过：</p> <p>议案一：《关于更正北京国联视讯信息技术股份有限公司〈2015 年年度报告及摘要〉、〈2016 年年度报告及摘要〉、〈2017 年半年度报告〉的议案》</p> <p>议案二：《关于制定〈北京国联视讯信息技术股份有限公司采购付款管理办法〉的议案》</p> <p>议案三：《关于制定〈北京国联视讯信息技术股份有限公司存货管理办法〉的议案》</p> <p>第六届董事会第二十四次会议决议审议通过：</p> <p>议案一：《关于国联股份控股股东、实际控制人为北京国联视讯信息技术股份有限公司提供担保暨关联交易的议案》</p> <p>议案二：《关于国联股份及其控股股东、实际控制人为控股子公司提供担保暨关联交易的议案》</p> <p>第六届董事会第二十五次会议决议审议通过：</p> <p>议案一：《北京国联视讯信息技术股份有限公司关于 2018 年度预计日常性关联交易的议案》</p>
监事会	4	<p>第六届监事会第四次会议决议审议通过：</p> <p>议案一：《关于 2016 年度监事会工作报告的议案》</p>

		<p>议案二：《关于公司 2016 年年度报告及. 度报告摘要的议案》</p> <p>议案三：《关于公司 2016 年财务决算报告的议案》</p> <p>议案四：《关于公司 2017 年财务预算报告的议案》</p> <p>议案五：《关于公司 2016 年年度利润分配方案的议案》</p> <p>议案六：《关于公司会计政策变更的议案》</p> <p>第六届监事会第五次会议决议审议通过：</p> <p>议案一：《关于制定首次公开发行人民币普通股（A 股）股票并上市后适用的〈北京国联视讯信息技术股份有限公司监事会议事规则（草案）〉的议案》</p> <p>议案二：《关于变更 2016 年第二次股票发行募集资金用途的议案》</p> <p>第六届监事会第六次会议决议审议通过：</p> <p>议案一：《关于北京国联视讯信息技术股份有限公司 2017 年半年度报告的议案》</p> <p>议案二：《关于北京国联视讯信息技术股份有限公司会计政策变更的议案》</p> <p>议案三：《关于北京国联视讯信息技术股份有限公司会计差错更正追溯调整前期报表相关数据的议案》</p> <p>第六届监事会第七次会议决议审议通过：</p> <p>议案一：《关于更正北京国联视讯信息技术股份有限公司〈2015 年年度报告及摘要〉、〈2016 年年度报告及摘要〉、〈2017 年半年度报告〉的议案》</p>
股东大会	11	<p>2017 年第一次临时股东大会会议决议审议通过：</p> <p>议案一：《关于公司股票在全国中小企业股份转让系统公开转让方式由做市转让变更为协议转让方式的议案》</p> <p>议案二：《关于授权公司董事会办理股票公开转让方式由做市转让变更为协议转让方式的议案》</p> <p>2017 年第二次临时股东大会会议决议审议通过：</p> <p>议案一：《关于北京国联视讯信息技术股份有限公司向北京银行股份有限公司双秀支行申请综合授信的议案》</p> <p>2017 年第三次临时股东大会会议决议审议通过：</p> <p>议案一：《关于北京银行股份有限公司双秀支行信用贷款追加抵押物的议案》</p> <p>2016 年年度股东大会会议决议审议通过：</p> <p>议案一：《关于 2016 年度监事会工作报告的议案》</p> <p>议案二：《关于公司 2016 年度董事会工作报告的议案》</p> <p>议案三：《关于公司 2016 年年度报告及. 度报告摘要的议案》</p> <p>议案四：《关于公司 2016 年财务决算报告的议案》</p>

	<p>议案五：《关于公司 2017 年财务预算报告的议案》</p> <p>议案六：《关于公司 2016 年度利润分配方案的议案》</p> <p>议案七：《关于公司会计政策变更的议案》</p> <p>议案八：《关于续聘立信会计师事务所（特殊普通合伙）为 2017 年度审计机构的议案》</p> <p>议案九：《关于对 2016 年关联交易进行追认的议案》</p> <p>议案十：《关于修改〈北京国联视讯信息技术股份有限公司章程〉的议案》</p> <p>议案十一：《关于修改〈北京国联视讯信息技术股份有限公司董事会议事规则〉的议案》</p> <p>议案十二：《关于提名李玉华先生为公司第六届董事会独立董事的议案》</p> <p>议案十三：《关于提名刘松博先生为公司第六届董事会独立董事的议案》</p> <p>议案十四：《关于提名边江先生为公司第六届董事会独立董事的议案》</p> <p>议案十五：《关于提名马江涛先生为公司第六届董事会独立董事的议案》</p> <p>议案十六：《关于选举陆挺先生为公司第六届董事会董事的议案》</p> <p>议案十七：《关于选举刘晋先生为公司第六届董事会董事的议案》</p> <p>议案十八：《关于选举田涛先生为公司第六届董事会董事的议案》</p> <p>议案十九：《关于选举魏红霞女士为公司第六届董事会董事的议案》</p> <p>议案二十：《关于确定公司独立董事津贴的议案》</p> <p>议案二十一：《关于公司全资子公司股权转让的议案》</p> <p>2017 年第四次临时股东大会会议决议审议通过：</p> <p>议案一：《关于变更 2016 年第二次股票发行募集资金用途的议案》</p> <p>议案二：《关于公司申请首次公开发行人民币普通股票（A 股）股票并上市的议案》</p> <p>议案三：《关于公司首次公开发行人民币普通股（A 股）股票募集资金投资项目及其可行性的议案》</p> <p>议案四：《关于北京国联视讯信息技术股份有限公司首次公开发行人民币普通股（A 股）股票前滚存利润分配方案的议案》</p> <p>议案五：《关于〈北京国联视讯信息技术股份有限公司首次公开发行人民币普通股（A 股）股票摊薄即期回报填补措施及相关承诺〉的议案》</p> <p>议案六：《关于〈北京国联视讯信息技术股份有限公司股东未来分红回报规划（适用于上市当. 及上市后两. 期间）〉的议案》</p> <p>议案七：《关于制定〈北京国联视讯信息技术股份有限公司上市后三. 内公司股价低于每股净资产时稳定公司股价的预案〉的议案》</p> <p>议案八：《关于聘请公司首次公开发行人民币普通股票（A 股）股票并上市的</p>
--	---

	<p>中介机构的议案》</p> <p>议案九：《关于在特定条件下回购股份和赔偿投资者损失的承诺的议案》</p> <p>议案十：《关于修订〈北京国联视讯信息技术股份有限公司章程〉的议案》</p> <p>议案十一：《关于修订〈北京国联视讯信息技术股份有限公司关联交易管理办法〉的议案》</p> <p>议案十二：《关于修订〈北京国联视讯信息技术股份有限公司董事会议事规则〉的议案》</p> <p>议案十三：《关于制定首次公开发行人民币普通股（A股）股票并上市后适用的〈北京国联视讯信息技术股份有限公司章程（草案）〉的议案》</p> <p>议案十四：《关于制定公司首次公开发行人民币普通股（A股）股票并上市后适用的〈北京国联视讯信息技术股份有限公司股东大会会议事规则（草案）〉的议案》</p> <p>议案十五：《关于制定公司首次公开发行人民币普通股（A股）股票并上市后适用的〈北京国联视讯信息技术股份有限公司董事会议事规则（草案）〉的议案》</p> <p>议案十六：《关于制定公司在首次公开发行人民币普通股（A股）股票并上市后启用的〈北京国联视讯信息技术股份有限公司独立董事工作细则（草案）〉的议案》</p> <p>议案十七：《关于制定〈北京国联视讯信息技术股份有限公司防范控股股东及关联方占用公司资金的制度〉的议案》</p> <p>议案十八：《关于制定首次公开发行人民币普通股（A股）股票并上市后启用的〈北京国联视讯信息技术股份有限公司关联交易管理制度（草案）〉的议案》</p> <p>议案十九：《关于制定首次公开发行人民币普通股（A股）股票并上市后适用的〈北京国联视讯信息技术股份有限公司对外投资管理制度（草案）〉的议案》</p> <p>议案二十：《关于制定首次公开发行人民币普通股（A股）股票并上市后适用的〈北京国联视讯信息技术股份有限公司对外担保管理制度（草案）〉的议案》</p> <p>议案二十一：《关于制定首次公开发行人民币普通股（A股）股票并上市后适用的〈北京国联视讯信息技术股份有限公司募集资金管理制度（草案）〉的议案》</p> <p>议案二十二：.《关于提请公司股东大会授权董事会全权办理首次公开发行人民币普通股（A股）股票并上市相关事宜的议案》</p>
--	--

	<p>议案二十三：《关于制定首次公开发行人民币普通股（A 股）股票并上市后适用的〈北京国联视讯信息技术股份有限公司监事会议事规则（草案）〉的议案》</p> <p>2017 年第五次临时股东大会会议决议审议通过：</p> <p>议案一：《关于聘请公司首次公开发行人民币普通股（A 股）股票并上市的中介机构的议案》</p> <p>2017 年第六次临时股东大会会议决议审议通过：</p> <p>议案一：《关于北京国联视讯信息技术股份有限公司补充确认偶发性关联交易的议案》</p> <p>议案二：《关于北京国联视讯信息技术股份有限公司对外担保暨偶发性关联交易的议案》</p> <p>议案三：《关于北京国联视讯信息技术股份有限公司会计政策变更的议案》</p> <p>议案四：《关于北京国联视讯信息技术股份有限公司会计差错更正追溯调整前期报表相关数据的议案》</p> <p>2017 年第七次临时股东大会会议决议审议通过：</p> <p>议案一：《关于更正北京国联视讯信息技术股份有限公司〈2015 年年度报告及摘要〉、〈2016 年年度报告及摘要〉、〈2017 年半年度报告〉的议案》</p> <p>议案二：《关于公司为控股子公司北京中招阳光信息技术有限公司提供担保暨关联交易的议案》</p> <p>议案三：《关于公司为控股子公司北京卫多多电子商务有限公司提供担保暨关联交易的议案》</p> <p>议案四：《关于公司为全资子公司国联全网（北京）信息技术股份有限公司提供担保暨关联交易的议案》</p> <p>2017 年第八次临时股东大会会议决议审议通过：</p> <p>议案一：《关于国联股份控股股东、实际控制人为北京国联视讯信息技术股份有限公司提供担保暨关联交易的议案》</p> <p>议案二：《关于国联股份及其控股股东、实际控制人为控股子公司提供担保暨关联交易的议案》</p> <p>2017 年第九次临时股东大会会议决议审议通过：</p> <p>议案一：《北京国联视讯信息技术股份有限公司关于 2018 年度预计日常性关联交易的议案》</p>
--	---

2、三会的召集、召开、表决程序是否符合法律法规要求的评估意见

(1) 股东大会：公司设立股东大会，股东大会由全体股东组成，是公司的最高权力机构。公司严格

按照《公司法》、《非上市公司监督管理办法》及公司制定的《股东大会议事规则》的规定和要求，规范股东大会的召集、召开、表决程序，平等对待所有股东，确保股东特别是中小股东享有平等地位，能够充分行使其权利。

(2) 董事会：公司董事会对股东大会负责。公司董事会由 12 名董事组成，其中独立董事 4 名。公司董事会设董事长 1 名。董事长由公司董事担任，董事会全体董事的过半数选举产生和罢免。董事长任期 3 年，可以连选连任，独立董事连任不超过 6 年。

为提高公司董事会决策的科学性，完善公司法人治理制度，2017 年 6 月 2 日，公司召开的 2017 年第四次临时股东大会审议通过了《关于设立北京国联视讯信息技术股份有限公司董事会专门委员会的议案》，同意董事会下设审计委员会、薪酬与考核委员会、董事会战略规划委员会和提名委员会。

各专门委员会委员人选如下：

战略规划委员会由刘泉担任召集人，成员包括边江、钱晓钧、陆挺、刘晋、田涛，其中，边江为独立董事；

审计委员会由李玉华担任召集人，成员包括程社鑫、刘源、刘松博、马江涛；其中，李玉华、刘松博、马江涛是独立董事，李玉华为注册会计师。

薪酬与考核委员会由刘松博担任召集人，成员包括刘泉、钱晓钧、李玉华、边江，其中，刘松博、李玉华、边江为独立董事；

提名委员会由边江担任召集人，成员包括刘泉、钱晓钧、马江涛、李玉华，其中，边江、马江涛、李玉华为独立董事。

董事会专门委员会的设置，有效地提升了董事会的工作质量、工作效率和公正性，提高了公司的管理水平。

(3) 监事会：公司设监事会，对股东大会负责。公司监事会由 3 名监事组成，监事会设主席 1 人，职工代表监事 1 名。监事会中的职工代表由公司职工民主选举产生。报告期内，监事会按照《公司法》、《公司章程》、《监事会议事规则》的规定，依法规范运作，未出现违法违规情形。监事多次列席股东大会和董事会，认真开展监督工作，监事会认为公司决策程序合法，公司董事、高级管理人员执行公司职务时没有违反法律法规、公司章程或损害公司利益的行为。

报告期内，公司股东大会、董事会、监事会的召集、召开、表决程序符合有关法律、法规的要求，

且均严格按照相关法律法规，履行各自的权利和义务，公司重大生产经营决策、投资决策及财务决策均按照《公司章程》及有关内控制度规定的程序和规则进行，截至报告期末，上述机构和人员依法运作，未出现违法、违规现象和重大缺陷，能够切实履行应尽的职责和义务。

(三) 公司治理改进情况

公司已经严格按照《公司法》、《非上市公司监督管理办法》等相关法律、法规和规章制度的要求，并结合公司实际情况全面推行制度化规范化管理，形成了股东大会、董事会、监事会、经理分权与制衡为特征的公司治理结构。董事会负责审议公司的经营战略和重大决策。公司管理层在董事会的授权范围

内，负责公司的日常生产经营活动。管理层和董事会之间责权关系明确。公司的各项内部控制制度健全，并将内控制度的检查融入到日常工作中，通过不断完善以适应公司管理和发展的需要，有效保证了公司正常的经营和规范化运作。

(四) 投资者关系管理情况

报告期内，公司严格按照《非上市公众公司监督管理办法》、《信息披露细则（试行）》等规范性文件及公司《投资者关系管理制度》的要求，履行信息披露，畅通投资者沟通联系、事务处理的渠道。

1、严格按照持续信息披露的规定与要求，按时编制并披露各期定期报告及临时报告，确保股东及潜在投资者的知情权、参与权、质询权和表决权得到尊重、保护。

2、确保对外联系畅通，在保证符合信息披露的前提下，认真、耐心回答投资者的询问，认真记录投资者提出的意见和建议，并将建议和不能解答的问题及时上报公司董事会。

3、公司对个人投资者、机构投资者等特定对象到公司现场参观调研，由董事会办公室及时接待。

(五) 董事会下设专门委员会在本年度内履行职责时所提出的重要意见和建议

为加强公司治理结构，提高公司治理水平，公司董事会下设有各专门委员会：战略委员会、审计委员会、提名委员会、薪酬与考核委员会。2017年，各委员会各司其职，全面地为公司的长期经营与可持续发展保驾护航。

(六) 独立董事履行职责情况

姓名	本年应参加董事会次数	亲自出席次数	委托出席次数	缺席次数
边江	7	7	-	-
刘松博	7	7	-	-
李玉华	7	7	-	-
马江涛	7	7	-	-

独立董事的意见：

报告期内，独立董事对关联交易等事项发表了独立意见，认真履行了独立董事职责。2017年度，未发生独立董事对董事会会议有关事项提出异议的情况。

二、内部控制

(一) 监事会就年度内监督事项的意见

1、监事会对公司重大风险事项的意见：监事会在报告期内的监督活动中未发现公司存在重大风险事项，监事会对报告期内的监督事项无异议。

2、监事会对年报的审核意见：对定期报告的编制和审核程序符合法律、行政法规、中国证监会及

全国中小企业股份转让系统有限责任公司的有关规定和公司章程，报告的内容能够真实、准确、完整地反映公司实际情况。

（二） 公司保持独立性、自主经营能力的说明

公司严格按照《公司法》和《公司章程》规范动作，逐步建立健全了公司法人治理结构，在业务、资产、人员、机构、财务等方面做到与控股股东及实际控制人分开，具有独立完整的业务及面向市场自主经营的能力。

（一） 资产独立情况

公司拥有独立完整的资产，具备与经营活动有关的完整业务系统，与公司经营相关的房产、设备和商标、域名、著作权均为公司合法拥有或合法使用；公司拥有独立的销售系统。公司资产与发起人知识产权界定清晰，与实际控制人、主要股东不存在共用资产的情况。公司不存在为股东和其他个人提供担保的情形，亦不存在控股股东、实际控制人及其控制的企业占用公司资金、资产或其他资源的情形。

（二） 人员独立情况

公司拥有健全的法人治理结构，董事、监事及高级管理人员严格按照《公司法》、《公司章程》的有关规定产生，程序合法有效；公司的人事及工资管理与股东及其关联方完全分离，建立了独立的劳动人事与职工薪酬制度；公司总经理、副总经理、董事会秘书、财务总监等高级管理人员均未在实际控制人控制的其他企业中担任除董事、监事以外的其他职务，也没有在其他企业领取薪资。公司高级管理人员与财务人员均不存在违反相关法律法规规定的兼职情形。

（三） 财务独立

公司设立了独立的财务部门，配备独立专职的财务人员，能够独立进行财务决策，并已建立了符合有关会计制度要求的、独立的财务核算体系和财务管理制度，实施严格的财务监督管理；公司健全了内部审计制度，设有专门的审计部门。公司独立开设银行账号，不存在与控股股东、实际控制人及其控制的其他企业共用银行账户的情形，不存在控股股东任意干预公司资金运用及占用公司资金的情况。公司具有独立的纳税人资格，并依法独立申报纳税，履行纳税义务；公司未为股东提供担保，公司对所有的资产拥有完全的控制支配权；公司目前不存在资产、资金被股东占用或其他损害公司利益的情况。

（四） 机构独立

公司拥有独立的生产经营和办公机构，与各股东及公司关联方完全分开，不存在混合经营，合署办公等情况；所有机构由公司根据实际情况和业务发展需要自主设置，不存在任何单位或个人干预公司机构设置的情况；公司股东及其职能部门与公司及其职能部门之间不存在上下级关系。公司依照《公司法》和《公司章程》成立了股东大会、董事会、监事会，公司董事由股东大会经过选举程序产生，经理等高级管理人员由董事会聘任，不存在控股股东干预公司董事会和股东大会人事任免的情况。

（五） 业务独立

公司目前主要涉及商品交易业务、互联网应用业务、会员业务、会展业务、行业资讯业务和代理业务六类业务，公司拥有独立业务体系与必要的经营设备、人员、资金和技术，能够独立地进行经营活动，

与股东不存在业务上的依赖关系。公司与控股股东、实际控制人及其控制的其他企业间不存在同业竞争或者显失公平的关联交易。

综上所述，公司具有独立完整的资产、人员、财务、机构和业务体系，具有面向市场独立经营的能力。

(三) 对重大内部管理制度的评价

公司已建立了一套较为健全的、完善的会计核算体系、财务管理和风险控制等内部控制管理制度，并能够得到有效执行，能够满足公司当前发展需要。同时公司将根据发展情况，不断更新和完善相关制度，保障公司健康平衡运行。

1、关于会计核算体系

报告期内，公司严格按照国家法律法规关于会计核算的规定，从公司自身情况出发，制定会计核算的具体细节制度，并按照要求进行独立核算，保证公司正常开展会计核算工作。

2、关于财务管理体系

报告期内，公司严格贯彻和落实各项公司财务管理制度，在国家政策及制度的指引下，做到有序工作、严格管理，继续完善公司财务管理体系。

3、关于风险控制体系

报告期内，公司紧紧围绕企业风险控制制度，在有效分析市场风险、政策风险、经营风险、法律风险等的前提下，采取事前防范、事中控制等措施，从企业规范的角度继续完善风险控制体系。

报告期内，公司未发现上述管理制度存在重大缺陷。

(四) 年度报告差错责任追究制度相关情况

公司已建立年度报告差错责任追究制度，并于 2015 年 4 月 27 日于北京国联视讯信息技术股份有限公司第五届董事会第十四次会议审议通过了《年报信息披露重大差错责任追究制度》的议案。

报告期内，公司进一步健全信息披露管理事务，提高公司规范运作水平，增强信息披露的真实性、准确性、完整性和及时性，提高年报信息披露的质量和透明度，健全内部约束和责任追究机制。

第十一节 财务报告

一、审计报告

是否审计	是
审计意见	无保留意见
审计报告中的特别段落	无
审计报告编号	信会师报字[2018]第 ZG10345 号
审计机构名称	立信会计师事务所（特殊普通合伙）
审计机构地址	北京市西城区北三环中路 29 号院茅台大厦 28 层
审计报告日期	2018 年 3 月 28 日
注册会计师姓名	郭健 王晓燕
会计师事务所是否变更	否
会计师事务所连续服务年限	7 年
会计师事务所审计报酬	30 万元

审计报告正文：

审计报告

信会师报字[2018]第 ZG10345 号

北京国联视讯信息技术股份有限公司全体股东：

一、审计报告

我们审计了北京国联视讯信息技术股份有限公司（以下简称国联股份）财务报表，包括 2017 年 12 月 31 日的合并及公司资产负债表，2017 年度的合并及公司利润表、合并母公司现金流量表、合并及公司股东权益变动表以及相关财务报表附注。

我们认为，后附的财务报表在所有重大方面按照企业会计准则的规定编制，公允反映了国联股份 2017 年 12 月 31 日的合并及公司财务状况以及 2017 年度的合并及公司经营成果和现金流量。

二、形成审计意见的基础

我们按照中国注册会计师审计准则的规定执行了审计工作。审计报告的“注册会计师对财务报表审计的责任”部分进一步阐述了我们在这些准则下的责任。按照中国注册会计师职业道德守则，我们独立于国联股份，并履行了职业道德方面的其他责任。我们相信，我们获取的审计证据是充分、适当的，为发表审计意见提供了基础。

三、关键审计事项

关键审计事项是我们根据职业判断，认为对本期财务报表审计最为重要的事项。这些事项的应对以对财务报表整体进行审计并形成审计意见为背景，我们不对这些事项单独发表意见。我们确定下列事项是需要在审计报告中沟通的关键审计事项。

关键审计事项	该事项在审计中是如何应对的
--------	---------------

预付账款

相关信息披露详见财务报表附注五、（四）

截至 2017 年 12 月 31 日，国联股份合并财务报表预付账款余额为 284,127,871.20 元，占合并财务报表总资产的比例为 45.72%，其中 B2B 电子商务垂直交易业务板块的组成部分预付账款为 273,023,598.40 元。

由于预付账款是重要的财务指标之一，并且与成本的结转相关，因此我们将预付账款的存在性和准确性识别为关键审计事项。

- （1）对重要组成部分进行了采购与付款循环的风险评估与控制测试；
- （2）对预付账款期末余额的账龄结构进行了分析，对于 1 年以上账龄的预付款，沟通了供应商未能按期履行合同的原因，核实了合理性；
- （3）通过公开信息查询了供应商的基本情况、注册资本、信用信息，验证了预付账款不存在减值迹象；
- （4）将预付账款与采购交易结合执行了函证程序；
- （5）核查了主要供应商的采购合同及支付条件，并根据采购合同追查了大额预付账款情况；
- （6）核查了既是供应商又是客户的交易对手，对与该交易对手的采购与销售业务进行了检查，获取销售、采购合同查看了交易商品种类、型号、数量，了解了合理的商业理由，检查了相关业务单据如发货通知书、出入库单、运输单据等；
- （7）走访了主要供应商。

四、其他信息

国联股份管理层（以下简称管理层）对其他信息负责。其他信息包括国联股份 2017 年年度报告中涵盖的信息，但不包括财务报表和我们的审计报告。

我们对财务报表发表的审计意见不涵盖其他信息，我们也不对其他信息发表任何形式的鉴证结论。

结合我们对财务报表的审计，我们的责任是阅读其他信息，在此过程中，考虑其他信息是否与财务报表或我们在审计过程中了解到的情况存在重大不一致或者似乎存在重大错报。

基于我们已执行的工作，如果我们确定其他信息存在重大错报，我们应当报告该事实。在这方面，我们无任何事项需要报告。

五、管理层和治理层对财务报表的责任

管理层负责按照企业会计准则的规定编制财务报表，使其实现公允反映，并设计、执行和维护必要的内部控制，以使财务报表不存在由于舞弊或错误导致的重大错报。

在编制财务报表时，管理层负责评估国联股份的持续经营能力，披露与持续经营相关的事项（如适用），并运用持续经营假设，除非计划进行清算、终止运营或别无其他现实的选择。

治理层负责监督国联股份的财务报告过程。

六、注册会计师对财务报表审计的责任

我们的目标是对财务报表整体是否不存在由于舞弊或错误导致的重大错报获取合理保证，并出具包

含审计意见的审计报告。合理保证是高水平的保证，但并不能保证按照审计准则执行的审计在某一重大错报存在时总能发现。错报可能由于舞弊或错误导致，如果合理预期错报单独或汇总起来可能影响财务报表使用者依据财务报表作出的经济决策，则通常认为错报是重大的。

在按照审计准则执行审计工作的过程中，我们运用职业判断，并保持职业怀疑。同时，我们也执行以下工作：

(1) 识别和评估由于舞弊或错误导致的财务报表重大错报风险，设计和实施审计程序以应对这些风险，并获取充分、适当的审计证据，作为发表审计意见的基础。由于舞弊可能涉及串通、伪造、故意遗漏、虚假陈述或凌驾于内部控制之上，未能发现由于舞弊导致的重大错报的风险高于未能发现由于错误导致的重大错报的风险。

(2) 了解与审计相关的内部控制，以设计恰当的审计程序，但目的并非对内部控制的有效性发表意见。

(3) 评价管理层选用会计政策的恰当性和作出会计估计及相关披露的合理性。

(4) 对管理层使用持续经营假设的恰当性得出结论。同时，根据获取的审计证据，就可能导致对国联股份持续经营能力产生重大疑虑的事项或情况是否存在重大不确定性得出结论。如果我们得出结论认为存在重大不确定性，审计准则要求我们在审计报告中提请报表使用者注意财务报表中的相关披露；如果披露不充分，我们应当发表非无保留意见。我们的结论基于截至审计报告日可获得的信息。然而，未来的事项或情况可能导致国联股份不能持续经营。

(5) 评价财务报表的总体列报、结构和内容（包括披露），并评价财务报表是否公允反映相关交易和事项。

(6) 就国联股份中实体或业务活动的财务信息获取充分、适当的审计证据，以对财务报表发表审计意见。我们负责指导、监督和执行集团审计，并对审计意见承担全部责任。

我们与治理层就计划的审计范围、时间安排和重大审计发现等事项进行沟通，包括沟通我们在审计中识别出的值得关注的内部控制缺陷。

我们还就已遵守与独立性相关的职业道德要求向治理层提供声明，并与治理层沟通可能被合理认为影响我们独立性的所有关系和其他事项，以及相关的防范措施（如适用）。

从与治理层沟通过的事项中，我们确定哪些事项对本期财务报表审计最为重要，因而构成关键审计事项。我们在审计报告中描述这些事项，除非法律法规禁止公开披露这些事项，或在极少数情形下，如果合理预期在审计报告中沟通某事项造成的负面后果超过在公众利益方面产生的益处，我们确定不应在审计报告中沟通该事项。

立信会计师事务所（特殊普通合伙） 中国注册会计师：郭健（项目合伙人）

中国注册会计师：王晓燕

中国·上海

2018年3月28日

二、财务报表

(一) 合并资产负债表

单位：元

项目	附注	期末余额	期初余额
流动资产：			
货币资金	五、（一）	184,037,093.04	192,845,033.60
结算备付金			
拆出资金			
以公允价值计量且其变动计入当期损益的金融资产			
衍生金融资产			
应收票据	五、（二）	62,866,945.89	36,798,172.36
应收账款	五、（三）	31,720,330.50	18,780,308.31
预付款项	五、（四）	284,127,871.20	149,510,882.31
应收保费			
应收分保账款			
应收分保合同准备金			
应收利息			
应收股利			
其他应收款	五、（五）	3,426,071.00	3,075,098.47
买入返售金融资产			
存货	五、（六）	20,421,151.22	3,489,720.94
持有待售资产			
一年内到期的非流动资产			
其他流动资产	五、（七）	2,542,665.94	7,003,391.91
流动资产合计		589,142,128.79	411,502,607.90
非流动资产：			
发放贷款及垫款			
可供出售金融资产	五、（八）	2,000,000.00	8,840,000.00
持有至到期投资			
长期应收款			
长期股权投资			
投资性房地产			
固定资产	五、（九）	22,914,372.05	21,666,238.40
在建工程			
工程物资			
固定资产清理			
生产性生物资产			
油气资产			
无形资产	五、（十）	4,216,184.54	4,761,119.15
开发支出			
商誉			

长期待摊费用	五、(十一)	360,757.85	373,379.76
递延所得税资产	五、(十二)	703,701.00	2,551,979.08
其他非流动资产	五、(十三)	2,119,339.57	
非流动资产合计		32,314,355.01	38,192,716.39
资产总计		621,456,483.80	449,695,324.29
流动负债:			
短期借款	五、(十四)	114,400,000.00	20,000,000.00
向中央银行借款			
吸收存款及同业存放			
拆入资金			
以公允价值计量且其变动计入当期损益的金融负债			
衍生金融负债			
应付票据			
应付账款	五、(十五)	12,704,440.80	13,805,462.81
预收款项	五、(十六)	117,011,084.53	93,752,680.79
卖出回购金融资产款			
应付手续费及佣金			
应付职工薪酬	五、(十七)	821,476.59	679,168.35
应交税费	五、(十八)	12,546,812.99	10,116,347.01
应付利息	五、(十九)	215,528.00	
应付股利			
其他应付款	五、(二十)	8,119,503.28	162,686,498.70
应付分保账款			
保险合同准备金			
代理买卖证券款			
代理承销证券款			
持有待售负债			
一年内到期的非流动负债			
其他流动负债	五、(二十一)		24,425.82
流动负债合计		265,818,846.19	301,064,583.48
非流动负债:			
长期借款			
应付债券			
其中: 优先股			
永续债			
长期应付款			
长期应付职工薪酬			
专项应付款			
预计负债			
递延收益			
递延所得税负债			
其他非流动负债			

非流动负债合计			
负债合计		265,818,846.19	301,064,583.48
所有者权益（或股东权益）：			
股本	五、（二十二）	105,605,000.00	83,225,000.00
其他权益工具			
其中：优先股			
永续债			
资本公积	五、（二十三）	137,870,931.96	6,387,801.51
减：库存股			
其他综合收益			
专项储备			
盈余公积	五、（二十四）	7,110,896.20	5,804,835.33
一般风险准备			
未分配利润	五、（二十五）	92,350,542.69	49,906,517.58
归属于母公司所有者权益合计		342,937,370.85	145,324,154.42
少数股东权益		12,700,266.76	3,306,586.39
所有者权益合计		355,637,637.61	148,630,740.81
负债和所有者权益总计		621,456,483.80	449,695,324.29

法定代表人：刘泉

主管会计工作负责人：钱晓钧

会计机构负责人：田涛

（二） 母公司资产负债表

单位：元

项目	附注	期末余额	期初余额
流动资产：			
货币资金		41,030,273.08	164,412,275.38
以公允价值计量且其变动计入当期损益的金融资产			
衍生金融资产			
应收票据			42,303.90
应收账款	十四、（一）	1,014,546.71	1,537,590.88
预付款项		5,143,789.47	2,577,797.20
应收利息			
应收股利			
其他应收款	十四、（二）	291,985,050.57	99,478,951.30
存货		574,537.66	374,356.60
持有待售资产			
一年内到期的非流动资产			
其他流动资产		378,035.42	1,394,617.12
流动资产合计		340,126,232.91	269,817,892.38
非流动资产：			
可供出售金融资产		2,000,000.00	8,840,000.00

持有至到期投资			
长期应收款			
长期股权投资	十四、(三)	71,927,920.66	59,588,420.66
投资性房地产			
固定资产		6,227,546.93	5,022,846.90
在建工程			
工程物资			
固定资产清理			
生产性生物资产			
油气资产			
无形资产		1,843,875.96	2,085,856.55
开发支出			
商誉			
长期待摊费用			
递延所得税资产		132,877.49	1,087,259.40
其他非流动资产		2,119,339.57	
非流动资产合计		84,251,560.61	76,624,383.51
资产总计		424,377,793.52	346,442,275.89
流动负债：			
短期借款		90,000,000.00	20,000,000.00
以公允价值计量且其变动计入当期损益的金融负债			
衍生金融负债			
应付票据			
应付账款		11,000.00	554,658.64
预收款项		2,412,879.23	2,183,714.71
应付职工薪酬		374,153.83	289,490.91
应交税费		387,346.40	577,214.36
应付利息		130,391.25	
应付股利			
其他应付款		64,080,961.47	205,701,364.84
持有待售负债			
一年内到期的非流动负债			
其他流动负债			
流动负债合计		157,396,732.18	229,306,443.46
非流动负债：			
长期借款			
应付债券			
其中：优先股			
永续债			
长期应付款			
长期应付职工薪酬			
专项应付款			

预计负债			
递延收益			
递延所得税负债			
其他非流动负债			
非流动负债合计			
负债合计		157,396,732.18	229,306,443.46
所有者权益：			
股本		105,605,000.00	83,225,000.00
其他权益工具			
其中：优先股			
永续债			
资本公积		136,777,106.55	7,376,576.32
减：库存股			
其他综合收益			
专项储备			
盈余公积		7,110,896.20	5,804,835.33
一般风险准备			
未分配利润		17,488,058.59	20,729,420.78
所有者权益合计		266,981,061.34	117,135,832.43
负债和所有者权益合计		424,377,793.52	346,442,275.89

(三) 合并利润表

单位：元

项目	附注	本期金额	上期金额
一、营业总收入		1,999,773,534.77	909,427,363.71
其中：营业收入	五、(二十六)	1,999,773,534.77	909,427,363.71
利息收入			
已赚保费			
手续费及佣金收入			
二、营业总成本		1,917,336,055.42	880,467,348.09
其中：营业成本	五、(二十六)	1,800,412,179.91	788,274,271.08
利息支出			
手续费及佣金支出			
退保金			
赔付支出净额			
提取保险合同准备金净额			
保单红利支出			
分保费用			
税金及附加	五、(二十七)	1,733,190.82	1,277,203.83
销售费用	五、(二十八)	69,385,997.21	56,196,551.06
管理费用	五、(二十九)	39,749,738.81	32,965,089.67

财务费用	五、(三十)	4,553,733.32	463,259.19
资产减值损失	五、(三十一)	1,501,215.35	1,290,973.26
加：公允价值变动收益（损失以“－”号填列）			
投资收益（损失以“－”号填列）			
其中：对联营企业和合营企业的投资收益			
汇兑收益（损失以“－”号填列）			
资产处置收益（损失以“-”号填列）			
其他收益	五、(三十二)	105,000.00	
三、营业利润（亏损以“－”号填列）		82,542,479.35	28,960,015.62
加：营业外收入	五、(三十三)	104,188.40	2,236,583.26
减：营业外支出	五、(三十四)	79,244.77	74,566.05
四、利润总额（亏损总额以“－”号填列）		82,567,422.98	31,122,032.83
减：所得税费用	五、(三十五)	20,388,206.44	6,894,395.77
五、净利润（净亏损以“－”号填列）		62,179,216.54	24,227,637.06
其中：被合并方在合并前实现的净利润			
(一)按经营持续性分类：	-	-	-
1.持续经营净利润		62,179,216.54	24,227,637.06
2.终止经营净利润			
(二)按所有权归属分类：	-	-	-
1.少数股东损益		3,433,214.29	306,243.51
2.归属于母公司所有者的净利润		58,746,002.25	23,921,393.55
六、其他综合收益的税后净额			
归属于母公司所有者的其他综合收益的税后净额			
(一)以后不能重分类进损益的其他综合收益			
1.重新计量设定受益计划净负债或净资产的变动			
2.权益法下在被投资单位不能重分类进损益的其他综合收益中享有的份额			
(二)以后将重分类进损益的其他综合收益			
1.权益法下在被投资单位以后将重分类进损益的其他综合收益中享有的份额			
2.可供出售金融资产公允价值变动损益			
3.持有至到期投资重分类为可供出售金融资产损益			
4.现金流量套期损益的有效部分			
5.外币财务报表折算差额			
6.其他			
归属于少数股东的其他综合收益的税后净额			
七、综合收益总额		62,179,216.54	24,227,637.06
归属于母公司所有者的综合收益总额		58,746,002.25	23,921,393.55
归属于少数股东的综合收益总额		3,433,214.29	306,243.51
八、每股收益：			

(一) 基本每股收益		0.59	0.29
(二) 稀释每股收益		0.59	0.29

法定代表人：刘泉

主管会计工作负责人：钱晓钧

会计机构负责人：田涛

(四) 母公司利润表

单位：元

项目	附注	本期金额	上期金额
一、营业收入	十四、(四)	66,849,063.76	55,305,260.13
减：营业成本	十四、(四)	23,377,055.73	21,399,668.48
税金及附加		533,354.21	368,362.07
销售费用		24,513,634.62	26,469,655.93
管理费用		15,577,107.96	15,472,841.71
财务费用		-7,357,218.25	472,298.88
资产减值损失		481,729.63	75,789.22
加：公允价值变动收益（损失以“-”号填列）			
投资收益（损失以“-”号填列）	十四、(五)	5,332,560.00	21,700,000.00
其中：对联营企业和合营企业的投资收益			
资产处置收益（损失以“-”号填列）			
其他收益		5,000.00	
二、营业利润（亏损以“-”号填列）		15,060,959.86	12,746,643.84
加：营业外收入		34,362.40	153,107.72
减：营业外支出		63,750.00	46,641.44
三、利润总额（亏损总额以“-”号填列）		15,031,572.26	12,853,110.12
减：所得税费用		1,970,963.61	-1,038,009.73
四、净利润（净亏损以“-”号填列）		13,060,608.65	13,891,119.85
（一）持续经营净利润		13,060,608.65	13,891,119.85
（二）终止经营净利润			
五、其他综合收益的税后净额			
（一）以后不能重分类进损益的其他综合收益			
1. 重新计量设定受益计划净负债或净资产的变动			
2. 权益法下在被投资单位不能重分类进损益的其他综合收益中享有的份额			
（二）以后将重分类进损益的其他综合收益			
1. 权益法下在被投资单位以后将重分类进损益的其他综合收益中享有的份额			
2. 可供出售金融资产公允价值变动损益			
3. 持有至到期投资重分类为可供出售金融资产损益			
4. 现金流量套期损益的有效部分			
5. 外币财务报表折算差额			

6. 其他			
六、综合收益总额		13,060,608.65	13,891,119.85
七、每股收益：			
（一）基本每股收益			
（二）稀释每股收益			

（五）合并现金流量表

单位：元

项目	附注	本期金额	上期金额
一、经营活动产生的现金流量：			
销售商品、提供劳务收到的现金		1,511,215,125.85	705,958,889.89
客户存款和同业存放款项净增加额			
向中央银行借款净增加额			
向其他金融机构拆入资金净增加额			
收到原保险合同保费取得的现金			
收到再保险业务现金净额			
保户储金及投资款净增加额			
处置以公允价值计量且其变动计入当期损益的金融资产净增加额			
收取利息、手续费及佣金的现金			
拆入资金净增加额			
回购业务资金净增加额			
收到的税费返还			
收到其他与经营活动有关的现金	五、（三十六）	6,170,355.35	4,718,573.96
经营活动现金流入小计		1,517,385,481.20	710,677,463.85
购买商品、接受劳务支付的现金		1,456,989,117.79	667,468,812.66
客户贷款及垫款净增加额			
存放中央银行和同业款项净增加额			
支付原保险合同赔付款项的现金			
支付利息、手续费及佣金的现金			
支付保单红利的现金			
支付给职工以及为职工支付的现金		72,739,439.35	69,058,270.13
支付的各项税费		26,393,077.12	11,132,193.41
支付其他与经营活动有关的现金	五、（三十六）	49,212,641.76	30,524,496.72
经营活动现金流出小计		1,605,334,276.02	778,183,772.92
经营活动产生的现金流量净额		-87,948,794.82	-67,506,309.07
二、投资活动产生的现金流量：			
收回投资收到的现金		6,840,000.00	2,160,000.00
取得投资收益收到的现金			
处置固定资产、无形资产和其他长期资产收回的现金净额			

处置子公司及其他营业单位收到的现金净额			
收到其他与投资活动有关的现金			
投资活动现金流入小计		6,840,000.00	2,160,000.00
购建固定资产、无形资产和其他长期资产支付的现金		3,487,564.39	1,257,021.49
投资支付的现金			
质押贷款净增加额			
取得子公司及其他营业单位支付的现金净额			
支付其他与投资活动有关的现金	五、(三十六)	118,467.00	438,411.28
投资活动现金流出小计		3,606,031.39	1,695,432.77
投资活动产生的现金流量净额		3,233,968.61	464,567.23
三、筹资活动产生的现金流量：			
吸收投资收到的现金		164,703,050.00	54,480,000.00
其中：子公司吸收少数股东投资收到的现金		8,043,060.00	
取得借款收到的现金		114,400,000.00	20,000,000.00
发行债券收到的现金			
收到其他与筹资活动有关的现金	五、(三十六)		10.00
筹资活动现金流入小计		279,103,050.00	74,480,010.00
偿还债务支付的现金		20,000,000.00	12,500,000.00
分配股利、利润或偿付利息支付的现金		19,136,770.01	666,126.80
其中：子公司支付给少数股东的股利、利润			
支付其他与筹资活动有关的现金	五、(三十六)	7,304,738.00	193,396.23
筹资活动现金流出小计		46,441,508.01	13,359,523.03
筹资活动产生的现金流量净额		232,661,541.99	61,120,486.97
四、汇率变动对现金及现金等价物的影响		-94,666.34	-14,120.73
五、现金及现金等价物净增加额		147,852,049.44	-5,935,375.60
加：期初现金及现金等价物余额		36,185,043.60	42,120,419.20
六、期末现金及现金等价物余额		184,037,093.04	36,185,043.60

法定代表人：刘泉

主管会计工作负责人：钱晓钧

会计机构负责人：田涛

(六) 母公司现金流量表

单位：元

项目	附注	本期金额	上期金额
一、经营活动产生的现金流量：			
销售商品、提供劳务收到的现金		71,350,065.09	58,060,252.85
收到的税费返还			
收到其他与经营活动有关的现金		43,232,160.39	103,093,403.84
经营活动现金流入小计		114,582,225.48	161,153,656.69
购买商品、接受劳务支付的现金		20,490,633.87	16,547,084.58
支付给职工以及为职工支付的现金		32,123,432.99	33,938,632.56
支付的各项税费		4,204,185.08	3,528,110.30

支付其他与经营活动有关的现金		42,528,642.87	180,968,752.10
经营活动现金流出小计		99,346,894.81	234,982,579.54
经营活动产生的现金流量净额		15,235,330.67	-73,828,922.85
二、投资活动产生的现金流量：			
收回投资收到的现金		8,800,500.00	2,160,000.00
取得投资收益收到的现金		5,332,560.00	21,700,000.00
处置固定资产、无形资产和其他长期资产收回的现金净额			
处置子公司及其他营业单位收到的现金净额			
收到其他与投资活动有关的现金		139,303,684.00	
投资活动现金流入小计		153,436,744.00	23,860,000.00
购建固定资产、无形资产和其他长期资产支付的现金		2,681,420.83	996,192.65
投资支付的现金		14,300,000.00	30,900,000.00
取得子公司及其他营业单位支付的现金净额			
支付其他与投资活动有关的现金		318,725,288.00	
投资活动现金流出小计		335,706,708.83	31,896,192.65
投资活动产生的现金流量净额		-182,269,964.83	-8,036,192.65
三、筹资活动产生的现金流量：			
吸收投资收到的现金		156,659,990.00	54,480,000.00
取得借款收到的现金		90,000,000.00	20,000,000.00
发行债券收到的现金			
收到其他与筹资活动有关的现金			10.00
筹资活动现金流入小计		246,659,990.00	74,480,010.00
偿还债务支付的现金		20,000,000.00	12,500,000.00
分配股利、利润或偿付利息支付的现金		19,041,301.19	666,126.80
支付其他与筹资活动有关的现金		7,304,738.00	193,396.23
筹资活动现金流出小计		46,346,039.19	13,359,523.03
筹资活动产生的现金流量净额		200,313,950.81	61,120,486.97
四、汇率变动对现金及现金等价物的影响		-1,328.95	-15,915.96
五、现金及现金等价物净增加额		33,277,987.70	-20,760,544.49
加：期初现金及现金等价物余额		7,752,285.38	28,512,829.87
六、期末现金及现金等价物余额		41,030,273.08	7,752,285.38

(七) 合并股东权益变动表

单位：元

项目	本期												
	归属于母公司所有者权益									少数股东权益	所有者权益		
	股本	其他权益工具			资本公积	减：库存股	其他综合收益	专项储备	盈余公积			一般风险准备	未分配利润
优先股		永续债	其他										
一、上年期末余额	83,225,000.00				6,387,801.51				5,804,835.33		49,906,517.58	3,306,586.39	148,630,740.81
加：会计政策变更													
前期差错更正													
同一控制下企业合并													
其他													
二、本年期初余额	83,225,000.00				6,387,801.51				5,804,835.33		49,906,517.58	3,306,586.39	148,630,740.81
三、本期增减变动金额(减少以“－”号填列)	22,380,000.00				131,483,130.45				1,306,060.87		42,444,025.11	9,393,680.37	207,006,896.80
(一)综合收益											58,746,002.25	3,433,214.29	62,179,216.54

总额												
(二)所有者投入和减少资本	22,380,000.00			131,483,130.45						-6.30	5,960,466.08	159,823,590.23
1. 股东投入的普通股	22,380,000.00			134,280,000.00							8,043,060.00	164,703,060.00
2. 其他权益工具持有者投入资本												
3. 股份支付计入所有者权益的金额												
4. 其他				-2,796,869.55						-6.30	-2,082,593.92	-4,879,469.77
(三)利润分配							1,306,060.87		-16,301,970.84			-14,995,909.97
1. 提取盈余公积							1,306,060.87		-1,306,060.87			
2. 提取一般风险准备												
3. 对所有者(或股东)的分配									-14,995,909.97			-14,995,909.97
4. 其他												
(四)所有者权益内部结转												
1. 资本公积转增资本(或股本)												
2. 盈余公积转												

增资本（或股本）												
3. 盈余公积弥补亏损												
4. 其他												
（五）专项储备												
1. 本期提取												
2. 本期使用												
（六）其他												
四、本年期末余额	105,605,000.00				137,870,931.96			7,110,896.20	92,350,542.69	12,700,266.76	355,637,637.61	

项目	上期												
	归属于母公司所有者权益										少数股东权益	所有者权益	
	股本	其他权益工具			资本公积	减：库存股	其他综合收益	专项储备	盈余公积	一般风险准备			未分配利润
优先股		永续债	其他										
一、上年期末余额	28,750,000.00				6,547,438.73				4,415,723.34		27,374,236.02		67,087,398.09
加：会计政策变更													
前期差错更正													
同一控制下企													

业合并												
其他												
二、本年期初余额	28,750,000.00			6,547,438.73			4,415,723.34	27,374,236.02				67,087,398.09
三、本期增减变动金额(减少以“-”号填列)	54,475,000.00			-159,637.22			1,389,111.99	22,532,281.56	3,306,586.39			81,543,342.72
(一)综合收益总额								23,921,393.55	306,243.51			24,227,637.06
(二)所有者投入和减少资本	4,540,000.00			49,775,362.78					3,000,342.88			57,315,705.66
1.股东投入的普通股	4,540,000.00			49,940,457.12					3,000,342.88			57,480,800.00
2.其他权益工具持有者投入资本												
3.股份支付计入所有者权益的金额												
4.其他				-165,094.34								-165,094.34
(三)利润分配							1,389,111.99	-1,389,111.99				
1.提取盈余公积							1,389,111.99	-1,389,111.99				
2.提取一般风险准备												
3.对所有者(或股东)的分配												
4.其他												
(四)所有者权益内部结转	49,935,000.00			-49,935,000.00								

1. 资本公积转增资本（或股本）	49,935,000.00				-49,935,000.00							
2. 盈余公积转增资本（或股本）												
3. 盈余公积弥补亏损												
4. 其他												
（五）专项储备												
1. 本期提取												
2. 本期使用												
（六）其他												
四、本年期末余额	83,225,000.00				6,387,801.51			5,804,835.33	49,906,517.58	3,306,586.39	148,630,740.81	

法定代表人：刘泉

主管会计工作负责人：钱晓钧

会计机构负责人：田涛

（八） 母公司股东权益变动表

单位：元

项目	本期											
	股本	其他权益工具			资本公积	减：库存股	其他综合收益	专项储备	盈余公积	一般风险准备	未分配利润	所有者权益合计
		优先股	永续债	其他								
一、上年期末余额	83,225,000.00				7,376,576.32				5,804,835.33		20,729,420.78	117,135,832.43

加：会计政策变更											
前期差错更正											
其他											
二、本年期初余额	83,225,000.00			7,376,576.32			5,804,835.33		20,729,420.78		117,135,832.43
三、本期增减变动金额(减少以“-”号填列)	22,380,000.00			129,400,530.23			1,306,060.87		-3,241,362.19		149,845,228.91
(一)综合收益总额									13,060,608.65		13,060,608.65
(二)所有者投入和减少资本	22,380,000.00			129,400,530.23							151,780,530.23
1. 股东投入的普通股	22,380,000.00			134,280,000.00							156,660,000.00
2. 其他权益工具持有者投入资本											
3. 股份支付计入所有者权益的金额											
4. 其他				-4,879,469.77							-4,879,469.77
(三)利润分配							1,306,060.87		-16,301,970.84		-14,995,909.97
1. 提取盈余公积							1,306,060.87		-1,306,060.87		
2. 提取一般风险准备									-14,995,909.97		-14,995,909.97
3. 对所有者(或股东)的分配											
4. 其他											
(四)所有者权益内部结转											
1. 资本公积转增资本(或股本)											
2. 盈余公积转增资本(或											

股本)											
3. 盈余公积弥补亏损											
4. 其他											
(五) 专项储备											
1. 本期提取											
2. 本期使用											
(六) 其他											
四、本年期末余额	105,605,000.00				136,777,106.55			7,110,896.20		17,488,058.59	266,981,061.34

项目	上期											
	股本	其他权益工具			资本公积	减：库存股	其他综合收益	专项储备	盈余公积	一般风险准备	未分配利润	所有者权益合计
		优先股	永续债	其他								
一、上年期末余额	28,750,000.00				7,536,670.66				4,415,723.34		8,227,412.92	48,929,806.92
加：会计政策变更												
前期差错更正												
其他												
二、本年期初余额	28,750,000.00				7,536,670.66				4,415,723.34		8,227,412.92	48,929,806.92
三、本期增减变动金额(减少以“-”号填列)	54,475,000.00				-160,094.34				1,389,111.99		12,502,007.86	68,206,025.51
(一) 综合收益总额											13,891,119.85	13,891,119.85
(二) 所有者投入和减少资	4,540,000.00				49,774,905.66							54,314,905.66

本											
1. 股东投入的普通股	4,540,000.00			49,940,000.00							54,480,000.00
2. 其他权益工具持有者投入资本											
3. 股份支付计入所有者权益的金额											
4. 其他				-165,094.34							-165,094.34
(三) 利润分配							1,389,111.99	-1,389,111.99			
1. 提取盈余公积							1,389,111.99	-1,389,111.99			
2. 提取一般风险准备											
3. 对所有者(或股东)的分配											
4. 其他											
(四) 所有者权益内部结转	49,935,000.00			-49,935,000.00							
1. 资本公积转增资本(或股本)	49,935,000.00			-49,935,000.00							
2. 盈余公积转增资本(或股本)											
3. 盈余公积弥补亏损											
4. 其他											
(五) 专项储备											
1. 本期提取											
2. 本期使用											
(六) 其他											
四、本年期末余额	83,225,000.00			7,376,576.32			5,804,835.33	20,729,420.78			117,135,832.43

北京国联视讯信息技术股份有限公司
二〇一七年度财务报表附注
(除特殊注明外, 金额单位均为人民币元)

一、公司基本情况

(一) 公司概况

北京国联视讯信息技术股份有限公司(以下简称“本公司”、“公司”)系由刘泉、钱晓钧、金雷(更名为金雷力)、王飞、李映芝共同出资组建的股份有限公司,于2002年9月6日取得北京市工商行政管理局核发的110000004587463号《企业法人营业执照》,原注册资本为人民币25,000,000.00元,实收资本为人民币25,000,000.00元。根据本公司2011年度第6次临时股东大会决议和修改后的章程规定,股东王飞、金雷分别将其持有本公司的125,000.00元股权和250,000.00元股权转让给刘源,同时本公司申请增加注册资本人民币3,150,000.00元,变更后的注册资本为人民币28,150,000.00元。新增注册资本由北京国锦盛世投资管理中心(有限合伙)、北京宏联科创投资管理中心(有限合伙)、北京安泰盛投资管理中心(有限合伙)认缴,变更注册资本后,股东变为刘泉、钱晓钧、金雷、李映芝、刘源、北京国锦盛世投资管理中心(有限合伙)、北京宏联科创投资管理中心(有限合伙)、北京安泰盛投资管理中心(有限合伙)。本次增资业经大信会计师事务所有限公司审验,并于2011年12月9日出具大信验字[2011]第1-0135号验资报告。

根据本公司2012年度第8次临时股东大会决议和修改后的章程规定,申请增加注册资本人民币4,800,000.00元,由北京锦绣华成投资有限公司出资人民币4,200,000.00元,北京高天流云投资管理中心(有限合伙)出资人民币600,000.00元,于2012年3月21日之前一次缴足,变更后的注册资本为人民币32,950,000.00元。本次增资业经大信会计师事务所有限公司审验,并于2012年3月21日出具大信验字[2012]第1-0021号验资报告。

根据本公司2014年度第2次临时股东大会决议和修改后的章程规定,同意公司按照股东原始出资额(1,680.00万元)回购股东北京锦绣华成投资有限公司持有的本公司12.74%(420.00万股)股份,北京锦绣华成投资有限公司不再持有本公司股份;同意本公司对上述回购股份进行注销,注销后公司的注册资本由3,295.00万元相应减至2,875.00万元,已发行股份数相应减至2,875.00万股。

2015年3月31日,全国中小企业股份转让系统有限责任公司股转系统函[2015]1231号文件《关于同意北京国联视讯信息技术股份有限公司股票在全国中小企业股份转让系统挂牌的函》,核准本公司股票公开转让。2015年4月23日,本公司在全国中小企业股份转让系统挂牌,证券简称“国联股份”,证券代码832340。

根据本公司 2016 年第一次临时股东大会决议和修改后的章程规定，本公司定向增发不超过 456 万股，每股价格为人民币 12 元。根据本公司与昆山嘉成优选投资中心(有限合伙)、北京新盛投资中心(有限合伙)、北京盛景嘉能投资中心(有限合伙)、九州鼎盛 1 号集合资产管理计划、丰颖投资有限公司、北京嘉宏投资中心(有限合伙)、周榕泉、李粤龙、田放、薛建东、姚鸿、李卿、杜宇之股份认购及增资协议，分别认购本公司增发股份 83.00 万股、42.00 万股、42.00 万股、67.00 万股、90.00 万股、10.00 万股、32.00 万股、32.00 万股、3.00 万股、3.00 万股、15.00 万股、15.00 万股、20.00 万股，共计 454.00 万股，每股价格 12.00 元。投资款 5,448.00 万元由股东昆山嘉成优选投资中心(有限合伙)、北京新盛投资中心(有限合伙)、北京盛景嘉能投资中心(有限合伙)、九州鼎盛 1 号集合资产管理计划、丰颖投资有限公司、北京嘉宏投资中心(有限合伙)、周榕泉、李粤龙、田放、薛建东、姚鸿、李卿、杜宇于 2016 年 2 月 21 日之前缴足。本次增资增加股本 454.00 万元，其余 4,994.00 万元计入资本公积，变更后的注册资本人民币 3,329.00 万元，已发行股份数 3,329.00 万股。本次增资业经立信会计师事务所(特殊普通合伙)审验，并于 2016 年 2 月 29 日出具信会师报字[2016]第 750097 号验资报告。

根据本公司 2016 年第二次临时股东会决议和修改后的章程规定，本公司申请增加注册资本人民币 49,935,000.00 元，由资本公积转增股本，转增基准日期为 2016 年 9 月 8 日，变更后注册资本为人民币 83,225,000.00 元。本次增资业经立信会计师事务所(特殊普通合伙)审验，并于 2016 年 12 月 29 日出具信会师报字[2016]第 729078 号验资报告。

根据本公司 2016 年第四次临时股东大会决议和修改后的章程规定，本公司定向增发不超过 22,380,000.00 股，每股价格为人民币 7 元。根据本公司与中小企业发展基金(江苏有限合伙)、北京基石仲盈创业投资中心(有限合伙)、东证周德(上海)投资中心(有限合伙)、南通金轮企业投资有限公司、宁波三安投资控股有限公司、洪颖、黄志丹、李永忠、王玉宝之股份认购及增资协议，分别认购本公司增发股份 7,150,000.00 股、2,140,000.00 股、5,800,000.00 股、5,000,000.00 股、2,222,773.00 股、32,271.00 股、29,586.00 股、1,342.00 股、4,028.00 股，共计 22,380,000.00 股，每股价格 7 元。投资款 156,660,000.00 元由股东中小企业发展基金(江苏有限合伙)、北京基石仲盈创业投资中心(有限合伙)、东证周德(上海)投资中心(有限合伙)、南通金轮企业投资有限公司、宁波三安投资控股有限公司、洪颖、黄志丹、李永忠、王玉宝于 2016 年 12 月 29 日之前缴足。本次增资增加股本 22,380,000.00 元，其余 134,280,000.00 元计入资本公积，变更后的股本人民币 105,605,000.00 元，已发行股份数 10,560.50 万股。本次增资业经立信会计师事务所(特殊普通合伙)审验，并于 2017 年 1 月 17 日出具信会师报字[2016]第 729077 号验资报告。2017 年 3 月 23 日，本次股票发行的备案申请通过全国中小企业股份转让系统有限责任公司审查(股转系统函

[2017]1318 号《关于北京国联视讯信息技术股份有限公司股票发行股份登记的函》，2017年3月30日，本公司办理完毕工商变更手续。

截至2017年12月31日，各股东持股数量及持股比例如下：

序号	股 东	持股数量（股）	持股比例（%）
1	钱晓钧	28,032,500	26.5447
2	刘泉	27,747,500	26.2748
3	中小企业发展基金（江苏有限合伙）	7,150,000	6.7705
4	东证周德（上海）投资中心（有限合伙）	5,800,000	5.4922
5	南通金轮企业投资有限公司	5,000,000	4.7346
6	金雷力	2,500,000	2.3673
7	北京智彦信息技术有限公司	2,299,375	2.1773
8	丰颖投资有限公司	2,250,000	2.1306
9	宁波三安投资控股有限公司	2,222,773	2.1048
10	北京基石仲盈创业投资中心（有限合伙）	2,140,000	2.0264
11	昆山嘉成优选投资中心（有限合伙）	2,075,000	1.9649
12	北京安泰盛投投资管理中心（有限合伙）	1,935,000	1.8323
13	北京国锦盛世投资管理中心（有限合伙）	1,672,500	1.5837
14	北京宏联科创投资管理中心（有限合伙）	1,557,500	1.4748
15	北京钰华东祥商业管理有限公司	1,476,500	1.3981
16	北京高天流云投资管理中心（有限合伙）	1,475,000	1.3967
17	李粤龙	1,240,000	1.1742
18	周榕泉	1,200,000	1.1363
19	杜宇	1,100,000	1.0416
20	北京盛景嘉能投资中心（有限合伙）	1,050,000	0.9943
21	广州盛粤优选投资中心（有限合伙）	1,050,000	0.9943
22	刘源	583,125	0.5521
23	钱萍暖	580,000	0.5492
24	姚鸿	375,000	0.3551
25	李卿	375,000	0.3551
26	刘运芬	323,000	0.3059
27	李映芝	312,500	0.2959
28	楼庆	300,000	0.2841
29	袁青贤	300,000	0.2841
30	北京嘉宏投资中心（有限合伙）	250,000	0.2367
31	北京新产联合信息技术有限公司	230,500	0.2183
32	武秀芬	213,500	0.2022
33	钱祥丰	156,500	0.1482
34	洪颖	150,271	0.1423
35	黄志丹	139,586	0.1322
36	薛建东	75,000	0.0710
37	王玉宝	35,028	0.0332
38	李继祎	35,000	0.0331
39	孙立勤	19,000	0.0180
40	叶杏珊	17,500	0.0166
41	潘忠	15,000	0.0142

序号	股 东	持股数量 (股)	持股比例 (%)
42	杨超红	11,000	0.0104
43	朱惠怡	10,000	0.0095
44	陆乃将	10,000	0.0095
45	董素静	9,000	0.0085
46	张小东	8,000	0.0076
47	王馨铭	7,500	0.0071
48	刘文涛	7,000	0.0066
49	李永忠	6,342	0.0060
50	李柳军	5,000	0.0047
51	张文钺	5,000	0.0047
52	蔡彬	5,000	0.0047
53	汤淑琳	5,000	0.0047
54	史贵财	2,500	0.0024
55	宋谋勋	2,500	0.0024
56	赵翔玲	2,500	0.0024
57	徐崢	2,500	0.0024
58	喻亮星	2,500	0.0024
59	田通	2,500	0.0024
60	史晓峰	2,500	0.0024
61	杨建国	2,500	0.0024
62	薛云	2,500	0.0024
63	王弟银	2,500	0.0024
64	张鹏	2,500	0.0024
65	凌金花	2,500	0.0024
66	何若溪	2,500	0.0024
67	刘鹏	2,500	0.0024
68	孙宏发	2,500	0.0024
69	宋飞	2,500	0.0024
70	张海登	2,500	0.0024
71	刘思维	2,500	0.0024
72	杜依男	2,500	0.0024
73	李晓玲	2,500	0.0024
74	潘秀芳	2,500	0.0024
75	北京银河瑞达投资基金管理有限公司	2,500	0.0024
76	齐冲	1,000	0.0009
77	孔凡硕	1,000	0.0009
	合 计	105,605,000	100.0000

统一社会信用代码：91110108742634731W

注册资本：10,560.50 万元

法定代表人：刘泉

注册地址：北京市海淀区上地信息路1号1号楼703

办公地址：北京市丰台区南四环西路188号总部基地6区3号楼

企业类型：其他股份有限公司（非上市）

营业期限：2002年9月6日至长期

经营范围：许可经营项目：互联网信息服务业务（除新闻、出版、教育、医疗保健、药品、医疗器械和BBS以外的内容）。

一般经营项目：技术开发、技术咨询、技术转让、技术服务、技术推广；利用www.ibicn.com网站发布广告；会议服务；承办展览展示活动；经济贸易咨询；应用软件服务；基础软件服务；数据处理；计算机系统服务；销售计算机、软件及辅助设备、自行开发后的产品、机械设备、电子产品、通讯设备、工艺品、化工产品（不含危险化学品及一类易制毒化学品）、日用品、金属矿石、非金属矿石、陶瓷制品、金属制品、金属材料、安全技术防范产品；设计、制作、代理、发布广告；货物进出口、技术进出口、代理进出口；互联网信息服务业务（除新闻、出版、教育、医疗保健、药品、医疗器械和BBS以外的内容）；预包装食品销售（不含冷藏冷冻食品）；特殊食品销售（保健食品、婴幼儿配方乳粉、其他婴幼儿配方食品）（食品流通许可证有效期至2021年01月03日）。（企业依法自主选择经营项目，开展经营活动；依法须经批准的项目，经相关部门批准后依批准的内容开展经营活动；不得从事本市产业政策禁止和限制类项目的经营活动。）

本财务报表业经公司董事会于2018年3月27日批准报出。

（二）合并财务报表范围

截至2017年12月31日止，本公司合并财务报表范围内子公司如下：

子公司名称	是否纳入合并财务报表范围
北京涂多多电子商务有限公司	是
北京涂多多信息技术有限公司	是
张家港涂多多电子商务有限公司	是
宁波顶创太化新材料有限公司	是
北京玻多多电子商务有限公司	是
张家港保税区玻晶信息技术有限公司	是
宁波中玻嘉岩新材料有限公司	是
北京卫多多电子商务有限公司	是
北京小资鸟电子商务有限公司	是
北京中投经合信息技术有限公司	是
北京中艺博雅科技文化有限公司	是
北京国联视讯广告有限公司	是
国联全网（北京）信息技术股份有限公司	是
北京中招阳光信息技术有限公司	是
四川蜀品天下信息技术有限公司	是
巴中国联秦巴电子商务有限公司	是

子公司名称	是否纳入合并财务报表范围
凉山国联蜀品电子商务有限公司	是
广安御临天下信息技术有限公司	是
巴中蜀韵信息技术有限公司	是
乡城白藏房信息技术有限公司	是
南充市高坪区凌云天下信息技术有限公司	是
阆中阆迹天下信息技术有限公司	是
重庆市国联科牧电子商务有限公司	是

说明：本报告期合并财务报表范围及其变化情况详见本附注“六、合并范围的变更”和“七、在其他主体中的权益”；

二、财务报表的编制基础

(一) 编制基础

公司以持续经营为基础，根据实际发生的交易和事项，按照财政部颁布的《企业会计准则——基本准则》和各项具体会计准则、企业会计准则应用指南、企业会计准则解释及其他相关规定（以下合称“企业会计准则”），以及中国证券监督管理委员会《公开发行证券的公司信息披露编报规则第15号——财务报告的一般规定》的披露规定编制财务报表。

(二) 持续经营

经评价，自报告期末起12个月内，公司不存在对持续经营能力产生重大怀疑的事项。

三、重要会计政策及会计估计

具体会计政策和会计估计提示：

以下披露内容已涵盖了本公司根据实际生产经营特点制定的具体会计政策和会计估计。详见本附注“三、（十一）应收款项坏账准备”、“三、（十五）固定资产”、“三、（十七）无形资产”、“三、（二十二）收入”。

(一) 遵循企业会计准则的声明

公司所编制的财务报表符合企业会计准则的要求，真实、完整地反映了报告期公司的财务状况、经营成果、现金流量等有关信息。

(二) 会计期间

自公历1月1日至12月31日止为一个会计年度。

(三) 营业周期

本公司营业周期为12个月。

(四) 记账本位币

本公司采用人民币为记账本位币。

(五) 同一控制下和非同一控制下企业合并的会计处理方法

同一控制下企业合并：本公司在企业合并中取得的资产和负债，按照合并日被合并方资产、负债（包括最终控制方收购被合并方而形成的商誉）在最终控制方合并财务报表中的账面价值计量。在合并中取得的净资产账面价值与支付的合并对价账面价值（或发行股份面值总额）的差额，调整资本公积中的股本溢价，资本公积中的股本溢价不足冲减的，调整留存收益。

非同一控制下企业合并：本公司在购买日对作为企业合并对价付出的资产、发生或承担的负债按照公允价值计量，公允价值与其账面价值的差额，计入当期损益。本公司对合并成本大于合并中取得的被购买方可辨认净资产公允价值份额的差额，确认为商誉；合并成本小于合并中取得的被购买方可辨认净资产公允价值份额的差额，经复核后，计入当期损益。

为企业合并发生的审计、法律服务、评估咨询等中介费用以及其他直接相关费用，于发生时计入当期损益；为企业合并而发行权益性证券的交易费用，冲减权益。

(六) 合并财务报表的编制方法

1、合并范围

本公司合并财务报表的合并范围以控制为基础确定，所有子公司（包括本公司所控制的被投资方可分割的部分）均纳入合并财务报表。

2、合并程序

本公司以自身和各子公司的财务报表为基础，根据其他有关资料，编制合并财务报表。本公司编制合并财务报表，将整个企业集团视为一个会计主体，依据相关企业会计准则的确认、计量和列报要求，按照统一的会计政策，反映本企业集团整体财务状况、经营成果和现金流量。

所有纳入合并财务报表合并范围的子公司所采用的会计政策、会计期间与本公司一致，如子公司采用的会计政策、会计期间与本公司不一致的，在编制合并财务报表时，按本公司的会计政策、会计期间进行必要的调整。对于非同一控制下企业合并取得的子公司，以购买日可辨认净资产公允价值为基础对其财务报表进行调整。对于同一控制下企业合并取得的子公司，以其资产、负债（包括最终控制方收购该子公司而形成的商誉）在最终控制方财务报表中的账面价值为基础对其财务报表进行调整。

子公司所有者权益、当期净损益和当期综合收益中属于少数股东的份额分别在合并资产负债表所有者权益项目下、合并利润表中净利润项目下和综合收益总额项目下单独列示。子公司少数股东分担的当期亏损超过了少数股东在该子公司期初所有者权益中所享有份额而形成的余额，冲减少数股东权益。

(1) 增加子公司或业务

在报告期内，若因同一控制下企业合并增加子公司或业务的，则调整合并资产负债表的

期初数；将子公司或业务合并当期期初至报告期末的收入、费用、利润纳入合并利润表；将子公司或业务合并当期期初至报告期末的现金流量纳入合并现金流量表，同时对比较报表的相关项目进行调整，视同合并后的报告主体自最终控制方开始控制时点起一直存在。

因追加投资等原因能够对同一控制下的被投资方实施控制的，视同参与合并的各方在最终控制方开始控制时即以目前的状态存在进行调整。在取得被合并方控制权之前持有的股权投资，在取得原股权之日与合并方和被合并方同处于同一控制之日孰晚日起至合并日之间已确认有关损益、其他综合收益以及其他净资产变动，分别冲减比较报表期间的期初留存收益或当期损益。

在报告期内，若因非同一控制下企业合并增加子公司或业务的，则不调整合并资产负债表期初数；将该子公司或业务自购买日至报告期末的收入、费用、利润纳入合并利润表；该子公司或业务自购买日至报告期末的现金流量纳入合并现金流量表。

因追加投资等原因能够对非同一控制下的被投资方实施控制的，对于购买日之前持有的被购买方的股权，本公司按照该股权在购买日的公允价值进行重新计量，公允价值与其账面价值的差额计入当期投资收益。购买日之前持有的被购买方的股权涉及权益法核算下的其他综合收益以及除净损益、其他综合收益和利润分配之外的其他所有者权益变动的，与其相关的其他综合收益、其他所有者权益变动转为购买日所属当期投资收益，由于被投资方重新计量设定受益计划净负债或净资产变动而产生的其他综合收益除外。

（2）处置子公司或业务

①一般处理方法

在报告期内，本公司处置子公司或业务，则该子公司或业务期初至处置日的收入、费用、利润纳入合并利润表；该子公司或业务期初至处置日的现金流量纳入合并现金流量表。

因处置部分股权投资或其他原因丧失了对被投资方控制权时，对于处置后的剩余股权投资，本公司按照其在丧失控制权日的公允价值进行重新计量。处置股权取得的对价与剩余股权公允价值之和，减去按原持股比例计算应享有原有子公司自购买日或合并日开始持续计算的净资产的份额与商誉之和的差额，计入丧失控制权当期的投资收益。与原有子公司股权投资相关的其他综合收益或除净损益、其他综合收益及利润分配之外的其他所有者权益变动，在丧失控制权时转为当期投资收益，由于被投资方重新计量设定受益计划净负债或净资产变动而产生的其他综合收益除外。

因其他投资方对子公司增资而导致本公司持股比例下降从而丧失控制权的，按照上述原则进行会计处理。

②分步处置子公司

通过多次交易分步处置对子公司股权投资直至丧失控制权的，处置对子公司股权投资的

各项交易的条款、条件以及经济影响符合以下一种或多种情况，通常表明应将多次交易事项作为一揽子交易进行会计处理：

- i. 这些交易是同时或者在考虑了彼此影响的情况下订立的；
- ii. 这些交易整体才能达成一项完整的商业结果；
- iii. 一项交易的发生取决于其他至少一项交易的发生；
- iv. 一项交易单独看是不经济的，但是和其他交易一并考虑时是经济的。

处置对子公司股权投资直至丧失控制权的各项交易属于一揽子交易的，本公司将各项交易作为一项处置子公司并丧失控制权的交易进行会计处理；但是，在丧失控制权之前每一次处置价款与处置投资对应的享有该子公司净资产份额的差额，在合并财务报表中确认为其他综合收益，在丧失控制权时一并转入丧失控制权当期的损益。

处置对子公司股权投资直至丧失控制权的各项交易不属于一揽子交易的，在丧失控制权之前，按不丧失控制权的情况下部分处置对子公司的股权投资的相关政策进行会计处理；在丧失控制权时，按处置子公司一般处理方法进行会计处理。

（3）购买子公司少数股权

本公司因购买少数股权新取得的长期股权投资与按照新增持股比例计算应享有子公司自购买日（或合并日）开始持续计算的净资产份额之间的差额，调整合并资产负债表中的资本公积中的股本溢价，资本公积中的股本溢价不足冲减的，调整留存收益。

（4）不丧失控制权的情况下部分处置对子公司的股权投资

在不丧失控制权的情况下因部分处置对子公司的长期股权投资而取得的处置价款与处置长期股权投资相对应享有子公司自购买日或合并日开始持续计算的净资产份额之间的差额，调整合并资产负债表中的资本公积中的股本溢价，资本公积中的股本溢价不足冲减的，调整留存收益。

（七）合营安排分类及会计处理方法

合营安排分为共同经营和合营企业。

当本公司是合营安排的合营方，享有该安排相关资产且承担该安排相关负债时，为共同经营。

本公司确认与共同经营中利益份额相关的下列项目，并按照相关企业会计准则的规定进行会计处理：

- （1）确认本公司单独所持有的资产，以及按本公司份额确认共同持有的资产；
- （2）确认本公司单独所承担的负债，以及按本公司份额确认共同承担的负债；
- （3）确认出售本公司享有的共同经营产出份额所产生的收入；
- （4）按本公司份额确认共同经营因出售产出所产生的收入；

(5) 确认单独所发生的费用，以及按本公司份额确认共同经营发生的费用。

本公司对合营企业投资的会计政策见本附注“三、(十四)长期股权投资”。

(八) 现金及现金等价物的确定标准

在编制现金流量表时，将本公司库存现金以及可以随时用于支付的存款确认为现金。将同时具备期限短（从购买日起三个月内到期）、流动性强、易于转换为已知现金、价值变动风险很小四个条件的投资，确定为现金等价物。

(九) 外币业务和外币报表折算

1、外币业务

外币业务采用交易发生日的即期汇率作为折算汇率将外币金额折合成人民币记账。

资产负债表日外币货币性项目余额按资产负债表日即期汇率折算，由此产生的汇兑差额，除属于与购建符合资本化条件的资产相关的外币专门借款产生的汇兑差额按照借款费用资本化的原则处理外，均计入当期损益。

2、外币财务报表的折算

资产负债表中的资产和负债项目，采用资产负债表日的即期汇率折算；所有者权益项目除“未分配利润”项目外，其他项目采用发生时的即期汇率折算。利润表中的收入和费用项目，采用交易发生日的即期汇率。

处置境外经营时，将与该境外经营相关的外币财务报表折算差额，自所有者权益项目转入处置当期损益。

(十) 金融工具

金融工具包括金融资产、金融负债和权益工具。

1、金融工具的分类

金融资产和金融负债于初始确认时分类为：应收款项；可供出售金融资产等。

2、金融工具的确认依据和计量方法

(1) 应收款项

公司对外销售商品或提供劳务形成的应收债权，以及公司持有的其他企业的不包括在活跃市场上有报价的债务工具的债权，包括应收账款、其他应收款等，以向购货方应收的合同或协议价款作为初始确认金额；具有融资性质的，按其现值进行初始确认。

收回或处置时，将取得的价款与该应收款项账面价值之间的差额计入当期损益。

(2) 可供出售金融资产

取得时按公允价值（扣除已宣告但尚未发放的现金股利或已到付息期但尚未领取的债券利息）和相关交易费用之和作为初始确认金额。

持有期间将取得的利息或现金股利确认为投资收益。期末以公允价值计量且将公允价值

变动计入其他综合收益。但是，在活跃市场中没有报价且其公允价值不能可靠计量的权益工具投资，以及与该权益工具挂钩并须通过交付该权益工具结算的衍生金融资产，按照成本计量。

处置时，将取得的价款与该金融资产账面价值之间的差额，计入投资损益；同时，将原直接计入其他综合收益的公允价值变动累计额对应处置部分的金额转出，计入当期损益。

3、金融资产转移的确认依据和计量方法

公司发生金融资产转移时，如已将金融资产所有权上几乎所有的风险和报酬转移给转入方，则终止确认该金融资产；如保留了金融资产所有权上几乎所有的风险和报酬的，则不终止确认该金融资产。

在判断金融资产转移是否满足上述金融资产终止确认条件时，采用实质重于形式的原则。公司将金融资产转移区分为金融资产整体转移和部分转移。金融资产整体转移满足终止确认条件的，将下列两项金额的差额计入当期损益：

- （1）所转移金融资产的账面价值；
- （2）因转移而收到的对价，与原直接计入所有者权益的公允价值变动累计额（涉及转移的金融资产为可供出售金融资产的情形）之和。

金融资产部分转移满足终止确认条件的，将所转移金融资产整体的账面价值，在终止确认部分和未终止确认部分之间，按照各自的相对公允价值进行分摊，并将下列两项金额的差额计入当期损益：

- （1）终止确认部分的账面价值；
- （2）终止确认部分的对价，与原直接计入所有者权益的公允价值变动累计额中对应终止确认部分的金额（涉及转移的金融资产为可供出售金融资产的情形）之和。

金融资产转移不满足终止确认条件的，继续确认该金融资产，所收到的对价确认为一项金融负债。

4、金融负债终止确认条件

金融负债的现时义务全部或部分已经解除的，则终止确认该金融负债或其一部分；本公司若与债权人签定协议，以承担新金融负债方式替换现存金融负债，且新金融负债与现存金融负债的合同条款实质上不同的，则终止确认现存金融负债，并同时确认新金融负债。

对现存金融负债全部或部分合同条款作出实质性修改的，则终止确认现存金融负债或其一部分，同时将修改条款后的金融负债确认为一项新金融负债。

金融负债全部或部分终止确认时，终止确认的金融负债账面价值与支付对价（包括转出的非现金资产或承担的新金融负债）之间的差额，计入当期损益。

本公司若回购部分金融负债的，在回购日按照继续确认部分与终止确认部分的相对公允

价值，将该金融负债整体的账面价值进行分配。分配给终止确认部分的账面价值与支付的对价（包括转出的非现金资产或承担的新金融负债）之间的差额，计入当期损益。

5、金融资产和金融负债的公允价值的确定方法

存在活跃市场的金融工具，以活跃市场中的报价确定其公允价值。不存在活跃市场的金融工具，采用估值技术确定其公允价值。在估值时，本公司采用在当前情况下适用并且有足够可利用数据和其他信息支持的估值技术，选择与市场参与者在相关资产或负债的交易中所考虑的资产或负债特征相一致的输入值，并优先使用相关可观察输入值。只有在相关可观察输入值无法取得或取得不切实可行的情况下，才使用不可观察输入值。

6、金融资产（不含应收款项）减值的测试方法及会计处理方法

除以公允价值计量且其变动计入当期损益的金融资产外，本公司于资产负债表日对金融资产的账面价值进行检查，如果有客观证据表明某项金融资产发生减值的，计提减值准备。

（1）可供出售金融资产的减值准备：

期末如果可供出售金融资产的公允价值发生严重下降，或在综合考虑各种相关因素后，预期这种下降趋势属于非暂时性的，就认定其已发生减值，将原直接计入所有者权益的公允价值下降形成的累计损失一并转出，确认减值损失。

对于已确认减值损失的可供出售债务工具，在随后的会计期间公允价值已上升且客观上与确认原减值损失确认后发生的事项有关的，原确认的减值损失予以转回，计入当期损益。

可供出售权益工具投资发生的减值损失，不通过损益转回。

（十一）应收款项坏账准备

1、单项金额重大并单独计提坏账准备的应收款项：

单项金额重大的判断依据或金额标准：

单项金额重大的应收款项是指单项金额 1,000,000.00 元（含）以上的客户应收款项。

单项金额重大并单独计提坏账准备的计提方法：

对于单项金额重大的应收款项单独进行减值测试，有客观证据表明发生了减值，根据其未来现金流量现值低于其账面价值的差额计提坏账准备。短期应收款项预计未来现金流量与其现值相差很小的，在确定相关减值损失时，不对其预计未来现金流量进行折现。经测试后未发生减值的，按账龄分析法计提坏账准备。

2、按信用风险特征组合计提坏账准备应收款项：

按信用风险特征组合计提坏账准备的计提方法	
组合 1 按账龄分析法计提坏账准备的应收款项	账龄分析法
组合 2 采用不计提坏账准备的组合（合并范围内关联方往来款、员工备用金）	除有确定依据表明无法收回全额计提坏账准备外，不计提坏账准备

组合中，采用账龄分析法计提坏账准备的：

账龄	应收账款计提比例(%)	其他应收款计提比例(%)
1年以内(含1年)	5.00	5.00
1-2年	10.00	10.00
2-3年	50.00	50.00
3年以上	100.00	100.00

3、单项金额不重大但单独计提坏账准备的应收款项：

单项金额不重大但债务人已出现经营状况和财务状况恶化、债务人偿债能力降低或逾期未履行偿债义务超过三年以上、债务人可能倒闭或进行其他财务重组等情形的应收款项。

坏账准备的计提方法

对于组合的应收款项进行单独减值测试，有客观证据表明其发生了减值，根据其未来现金流量现值低于其账面价值的差额计提坏账准备。短期应收款的预计未来现金流量与其现值相差很小的，在确定相关减值损失时，不对其预计未来现金流量进行折现。经测试后未发生减值的，按账龄分析法计提坏账准备。

其他说明：

对有确凿证据表明可收回性存在明显差异的应收款项，单独进行减值测试，并根据其预计未来现金流量现值低于其账面价值的差额计提坏账准备。

(十二) 存货

1、存货的分类

存货分类为：库存商品、在产品、发出商品等。

2、发出存货的计价方法

属于在产品(未完工的网站会员服务、会展服务、行业资讯服务、代理服务、互联网应用服务发生的费用)的存货采用个别计价法；库存商品、发出商品采用个别计价法和加权平均法。

3、不同类别存货可变现净值的确定依据

库存商品等直接用于出售的商品存货，在正常生产经营过程中，以该存货的估计售价减去估计的销售费用和相关税费后的金额，确定其可变现净值；需要经过加工的材料存货，在正常生产经营过程中，以所生产的产成品的估计售价减去至完工时估计将要发生的成本、估计的销售费用和相关税费后的金额，确定其可变现净值；为执行销售合同或者劳务合同而持有的存货，其可变现净值以合同价格为基础计算，若持有存货的数量多于销售合同订购数量的，超出部分的存货的可变现净值以一般销售价格为基础计算。

期末按照单个存货项目计提存货跌价准备；但对于数量繁多、单价较低的存货，按照存

货类别计提存货跌价准备；与在同一地区生产和销售的产品系列相关、具有相同或类似最终用途或目的，且难以与其他项目分开计量的存货，则合并计提存货跌价准备。

除有明确证据表明资产负债表日市场价格异常外，存货项目的可变现净值以资产负债表日市场价格为基础确定。

本期期末存货项目的可变现净值以资产负债表日市场价格为基础确定。

4、存货的盘存制度

采用永续盘存制。

（十三）持有待售资产

本公司将同时满足下列条件的非流动资产或处置组划分为持有待售类别：

- （1）根据类似交易中出售此类资产或处置组的惯例，在当前状况下即可立即出售；
- （2）出售极可能发生，即本公司已经就一项出售计划作出决议且获得确定的购买承诺，预计出售将在一年内完成。有关规定要求本公司相关权力机构或者监管部门批准后方可出售的，已经获得批准。

（十四）长期股权投资

1、共同控制、重大影响的判断标准

共同控制，是指按照相关约定对某项安排所共有的控制，并且该安排的相关活动必须经过分享控制权的参与方一致同意后才能决策。本公司与其他合营方一同对被投资单位实施共同控制且对被投资单位净资产享有权利的，被投资单位为本公司的合营企业。

重大影响，是指对一个企业的财务和经营决策有参与决策的权力，但并不能够控制或者与其他方一起共同控制这些政策的制定。本公司能够对被投资单位施加重大影响的，被投资单位为本公司联营企业。

2、初始投资成本的确定

（1）企业合并形成的长期股权投资

同一控制下的企业合并：公司以支付现金、转让非现金资产或承担债务方式以及以发行权益性证券作为合并对价的，在合并日按照取得被合并方所有者权益在最终控制方合并财务报表中的账面价值的份额作为长期股权投资的初始投资成本。因追加投资等原因能够对同一控制下的被投资单位实施控制的，在合并日根据合并后应享有被合并方净资产在最终控制方合并财务报表中的账面价值的份额，确定长期股权投资的初始投资成本。合并日长期股权投资的初始投资成本，与达到合并前的长期股权投资账面价值加上合并日进一步取得股份新支付对价的账面价值之和的差额，调整股本溢价，股本溢价不足冲减的，冲减留存收益。

非同一控制下的企业合并：公司按照购买日确定的合并成本作为长期股权投资的初始投资成本。因追加投资等原因能够对非同一控制下的被投资单位实施控制的，按照原持有的股

股权投资账面价值加上新增投资成本之和，作为改按成本法核算的初始投资成本。

（2）其他方式取得的长期股权投资

以支付现金方式取得的长期股权投资，按照实际支付的购买价款作为初始投资成本。

以发行权益性证券取得的长期股权投资，按照发行权益性证券的公允价值作为初始投资成本。

在非货币性资产交换具备商业实质和换入资产或换出资产的公允价值能够可靠计量的前提下，非货币性资产交换换入的长期股权投资以换出资产的公允价值和应支付的相关税费确定其初始投资成本，除非有确凿证据表明换入资产的公允价值更加可靠；不满足上述前提的非货币性资产交换，以换出资产的账面价值和应支付的相关税费作为换入长期股权投资的初始投资成本。

通过债务重组取得的长期股权投资，其初始投资成本按照公允价值为基础确定。

3、后续计量及损益确认方法

（1）成本法核算的长期股权投资

公司对子公司的长期股权投资，采用成本法核算。除取得投资时实际支付的价款或对价中包含的已宣告但尚未发放的现金股利或利润外，公司按照享有被投资单位宣告发放的现金股利或利润确认当期投资收益。

（2）权益法核算的长期股权投资

对联营企业和合营企业的长期股权投资，采用权益法核算。初始投资成本大于投资时应享有被投资单位可辨认净资产公允价值份额的差额，不调整长期股权投资的初始投资成本；初始投资成本小于投资时应享有被投资单位可辨认净资产公允价值份额的差额，计入当期损益。

公司按照应享有或应分担的被投资单位实现的净损益和其他综合收益的份额，分别确认投资收益和其他综合收益，同时调整长期股权投资的账面价值；按照被投资单位宣告分派的利润或现金股利计算应享有的部分，相应减少长期股权投资的账面价值；对于被投资单位除净损益、其他综合收益和利润分配以外所有者权益的其他变动，调整长期股权投资的账面价值并计入所有者权益。

在确认应享有被投资单位净损益的份额时，以取得投资时被投资单位可辨认净资产的公允价值为基础，并按照公司的会计政策及会计期间，对被投资单位的净利润进行调整后确认。在持有投资期间，被投资单位编制合并财务报表的，以合并财务报表中的净利润、其他综合收益和其他所有者权益变动中归属于被投资单位的金额为基础进行核算。

公司与联营企业、合营企业之间发生的未实现内部交易损益按照应享有的比例计算归属于公司的部分，予以抵销，在此基础上确认投资收益。与被投资单位发生的未实现内部交易

损失，属于资产减值损失的，全额确认。公司与联营企业、合营企业之间发生投出或出售资产的交易，该资产构成业务的，按照本附注“三、（五）同一控制下和非同一控制下企业合并的会计处理方法”和“三、（六）合并财务报表的编制方法”中披露的相关政策进行会计处理。

在公司确认应分担被投资单位发生的亏损时，按照以下顺序进行处理：首先，冲减长期股权投资的账面价值。其次，长期股权投资的账面价值不足以冲减的，以其他实质上构成对被投资单位净投资的长期权益账面价值为限继续确认投资损失，冲减长期应收项目等的账面价值。最后，经过上述处理，按照投资合同或协议约定企业仍承担额外义务的，按预计承担的义务确认预计负债，计入当期投资损失。

（3）长期股权投资的处置

处置长期股权投资，其账面价值与实际取得价款的差额，计入当期损益。

采用权益法核算的长期股权投资，在处置该项投资时，采用与被投资单位直接处置相关资产或负债相同的基础，按相应比例对原计入其他综合收益的部分进行会计处理。因被投资单位除净损益、其他综合收益和利润分配以外的其他所有者权益变动而确认的所有者权益，按比例结转入当期损益，由于被投资方重新计量设定受益计划净负债或净资产变动而产生的其他综合收益除外。

因处置部分股权投资等原因丧失了对被投资单位的共同控制或重大影响的，处置后的剩余股权改按金融工具确认和计量准则核算，其在丧失共同控制或重大影响之日的公允价值与账面价值之间的差额计入当期损益。原股权投资因采用权益法核算而确认的其他综合收益，在终止采用权益法核算时采用与被投资单位直接处置相关资产或负债相同的基础进行会计处理。因被投资方除净损益、其他综合收益和利润分配以外的其他所有者权益变动而确认的所有者权益，在终止采用权益法核算时全部转入当期损益。

因处置部分股权投资、因其他投资方对子公司增资而导致本公司持股比例下降等原因丧失了对被投资单位控制权的，在编制个别财务报表时，剩余股权能够对被投资单位实施共同控制或重大影响的，改按权益法核算，并对该剩余股权视同自取得时即采用权益法核算进行调整；剩余股权不能对被投资单位实施共同控制或施加重大影响的，改按金融工具确认和计量准则的有关规定进行会计处理，其在丧失控制之日的公允价值与账面价值间的差额计入当期损益。

处置的股权是因追加投资等原因通过企业合并取得的，在编制个别财务报表时，处置后的剩余股权采用成本法或权益法核算的，购买日之前持有的股权投资因采用权益法核算而确认的其他综合收益和其他所有者权益按比例结转；处置后的剩余股权改按金融工具确认和计量准则进行会计处理的，其他综合收益和其他所有者权益全部结转。

（十五）固定资产

1、固定资产确认条件

固定资产指为生产商品、提供劳务、出租或经营管理而持有，并且使用寿命超过一个会计年度的有形资产。固定资产在同时满足下列条件时予以确认：

- （1）与该固定资产有关的经济利益很可能流入企业；
- （2）该固定资产的成本能够可靠地计量。

2、折旧方法

固定资产折旧采用年限平均法分类计提，根据固定资产类别、预计使用寿命和预计净残值率确定折旧率。如固定资产各组成部分的使用寿命不同或者以不同方式为企业带来经济利益，则选择不同折旧率或折旧方法，分别计提折旧。

各类固定资产折旧方法、折旧年限、残值率和年折旧率如下：

类别	折旧方法	折旧年限（年）	残值率（%）	年折旧率（%）
房屋及建筑物	年限平均法	50	5.00	1.90
办公设备	年限平均法	3-5	5.00	19-31.67
电子设备	年限平均法	3-5	5.00	19-31.67
运输设备	年限平均法	4-8	5.00	11.88-23.75

3、融资租入固定资产的认定依据、计价方法

公司与租赁方所签订的租赁协议条款中规定了下列条件之一的，确认为融资租入资产：

- （1）租赁期满后租赁资产的所有权归属于本公司；
- （2）公司具有购买资产的选择权，购买价款远低于行使选择权时该资产的公允价值；
- （3）租赁期占所租赁资产使用寿命的大部分；
- （4）租赁开始日的最低租赁付款额现值，与该资产的公允价值不存在较大的差异。

公司在承租开始日，将租赁资产公允价值与最低租赁付款额现值两者中较低者作为租入资产的入账价值，将最低租赁付款额作为长期应付款的入账价值，其差额作为未确认的融资费。

（十六）借款费用

1、借款费用资本化的确认原则

借款费用，包括借款利息、折价或者溢价的摊销、辅助费用以及因外币借款而发生的汇兑差额等。

公司发生的借款费用，可直接归属于符合资本化条件的资产的购建或者生产的，予以资本化，计入相关资产成本；其他借款费用，在发生时根据其发生额确认为费用，计入当期损益。

符合资本化条件的资产，是指需要经过相当长时间的购建或者生产活动才能达到预定可使用或者可销售状态的固定资产、投资性房地产和存货等资产。

借款费用同时满足下列条件时开始资本化：

(1) 资产支出已经发生，资产支出包括为购建或者生产符合资本化条件的资产而以支付现金、转移非现金资产或者承担带息债务形式发生的支出；

(2) 借款费用已经发生；

(3) 为使资产达到预定可使用或者可销售状态所必要的购建或者生产活动已经开始。

2、借款费用资本化期间

资本化期间，指从借款费用开始资本化时点到停止资本化时点的期间，借款费用暂停资本化的期间不包括在内。

当购建或者生产符合资本化条件的资产达到预定可使用或者可销售状态时，借款费用停止资本化。

当购建或者生产符合资本化条件的资产中部分项目分别完工且可单独使用时，该部分资产借款费用停止资本化。

购建或者生产的资产各部分分别完工，但必须等到整体完工后才可使用或可对外销售的，在该资产整体完工时停止借款费用资本化。

3、暂停资本化期间

符合资本化条件的资产在购建或生产过程中发生的非正常中断、且中断时间连续超过3个月的，则借款费用暂停资本化；该项中断如是所购建或生产的符合资本化条件的资产达到预定可使用状态或者可销售状态必要的程序，则借款费用继续资本化。在中断期间发生的借款费用确认为当期损益，直至资产的购建或者生产活动重新开始后借款费用继续资本化。

4、借款费用资本化率、资本化金额的计算方法

对于为购建或者生产符合资本化条件的资产而借入的专门借款，以专门借款当期实际发生的借款费用，减去尚未动用的借款资金存入银行取得的利息收入或进行暂时性投资取得的投资收益后的金额，来确定借款费用的资本化金额。

对于为购建或者生产符合资本化条件的资产而占用的一般借款，根据累计资产支出超过专门借款部分的资产支出加权平均数乘以所占用一般借款的资本化率，计算确定一般借款应予资本化的借款费用金额。资本化率根据一般借款加权平均利率计算确定。

(十七) 无形资产

1、无形资产的计价方法

(1) 公司取得无形资产时按成本进行初始计量；

外购无形资产的成本，包括购买价款、相关税费以及直接归属于使该项资产达到预定用

途所发生的其他支出。购买无形资产的价款超过正常信用条件延期支付，实质上具有融资性质的，无形资产的成本以购买价款的现值为基础确定。

债务重组取得债务人用以抵债的无形资产，以该无形资产的公允价值为基础确定其入账价值，并将重组债务的账面价值与该用以抵债的无形资产公允价值之间的差额，计入当期损益。

在非货币性资产交换具备商业实质且换入资产或换出资产的公允价值能够可靠计量的前提下，非货币性资产交换换入的无形资产以换出资产的公允价值为基础确定其入账价值，除非有确凿证据表明换入资产的公允价值更加可靠；不满足上述前提的非货币性资产交换，以换出资产的账面价值和应支付的相关税费作为换入无形资产的成本，不确认损益。

(2) 后续计量

在取得无形资产时分析判断其使用寿命。

对于使用寿命有限的无形资产，在为企业带来经济利益的期限内按直线法摊销；无法预见无形资产为企业带来经济利益期限的，视为使用寿命不确定的无形资产，不予摊销。

2、使用寿命有限的无形资产的使用寿命估计情况：

项目	预计使用寿命	依据
土地	50年	国有土地使用证
软件	10年	预计实际的使用年限
畜牧产品交易网	10年	预计实际的使用年限

每年度终了，对使用寿命有限的无形资产的使用寿命及摊销方法进行复核。

经复核，本期末无形资产的使用寿命及摊销方法与以前估计未有不同。

3、使用寿命不确定的无形资产的判断依据以及对其使用寿命进行复核的程序

截至资产负债表日，本公司无使用寿命不确定的无形资产。

4、划分研究阶段和开发阶段的具体标准

公司内部研究开发项目的支出分为研究阶段支出和开发阶段支出。

研究阶段：为获取并理解新的科学或技术知识等而进行的独创性的有计划调查、研究活动的阶段。

开发阶段：在进行商业性生产或使用前，将研究成果或其他知识应用于某项计划或设计，以生产出新的或具有实质性改进的材料、装置、产品等活动的阶段。

5、开发阶段支出资本化的具体条件

内部研究开发项目开发阶段的支出，同时满足下列条件时确认为无形资产：

- (1) 完成该无形资产以使其能够使用或出售在技术上具有可行性；
- (2) 具有完成该无形资产并使用或出售的意图；

(3) 无形资产产生经济利益的方式，包括能够证明运用该无形资产生产的产品存在市场或无形资产自身存在市场，无形资产将在内部使用的，能够证明其有用性；

(4) 有足够的技术、财务资源和其他资源支持，以完成该无形资产的开发，并有能力使用或出售该无形资产；

(5) 归属于该无形资产开发阶段的支出能够可靠地计量。

开发阶段的支出，若不满足上列条件的，于发生时计入当期损益。研究阶段的支出，在发生时计入当期损益。

(十八) 长期资产减值

长期股权投资、固定资产、在建工程、使用寿命有限的无形资产等长期资产，于资产负债表日存在减值迹象的，进行减值测试。减值测试结果表明资产的可收回金额低于其账面价值的，按其差额计提减值准备并计入减值损失。可收回金额为资产的公允价值减去处置费用后的净额与资产预计未来现金流量的现值两者之间的较高者。资产减值准备按单项资产为基础计算并确认，如果难以对单项资产的可收回金额进行估计的，以该资产所属的资产组确定资产组的可收回金额。资产组是能够独立产生现金流入的最小资产组合。

商誉和使用寿命不确定的无形资产至少在每年年度终了进行减值测试。

本公司进行商誉减值测试，对于因企业合并形成的商誉的账面价值，自购买日起按照合理的方法分摊至相关的资产组；难以分摊至相关的资产组的，将其分摊至相关的资产组组合。在将商誉的账面价值分摊至相关的资产组或者资产组组合时，按照各资产组或者资产组组合的公允价值占相关资产组或者资产组组合公允价值总额的比例进行分摊。公允价值难以可靠计量的，按照各资产组或者资产组组合的账面价值占相关资产组或者资产组组合账面价值总额的比例进行分摊。

在对包含商誉的相关资产组或者资产组组合进行减值测试时，如与商誉相关的资产组或者资产组组合存在减值迹象的，先对不包含商誉的资产组或者资产组组合进行减值测试，计算可收回金额，并与相关账面价值相比较，确认相应的减值损失。再对包含商誉的资产组或者资产组组合进行减值测试，比较这些相关资产组或者资产组组合的账面价值（包括所分摊的商誉的账面价值部分）与其可收回金额，如相关资产组或者资产组组合的可收回金额低于其账面价值的，确认商誉的减值损失。

上述资产减值损失一经确认，在以后会计期间不予转回。

(十九) 长期待摊费用

长期待摊费用为已经发生但应由本期和以后各期负担的分摊期限在一年以上的各项费用。本公司长期待摊费用包括装修费。

长期待摊费用按费用项目的受益期限分期摊销。长期待摊的费用项目不能使以后会计期

间受益，则将尚未摊销的该项目的摊余价值全部转入当期损益。

（二十）职工薪酬

1、短期薪酬的会计处理方法

本公司在职工为本公司提供服务的会计期间，将实际发生的短期薪酬确认为负债，并计入当期损益或相关资产成本。

本公司为职工缴纳的社会保险费和住房公积金，以及按规定提取的工会经费和职工教育经费，在职工为本公司提供服务的会计期间，根据规定的计提基础和计提比例计算确定相应的职工薪酬金额。

职工福利费为非货币性福利的，如能够可靠计量的，按照公允价值计量。

2、离职后福利的会计处理方法

设定提存计划：

本公司按当地政府的相关规定为职工缴纳基本养老保险和失业保险，在职工为本公司提供服务的会计期间，按以当地规定的缴纳基数和比例计算应缴纳金额，确认为负债，并计入当期损益或相关资产成本。

3、辞退福利的会计处理方法

本公司在不能单方面撤回因解除劳动关系计划或裁减建议所提供的辞退福利时，或确认与涉及支付辞退福利的重组相关的成本或费用时（两者孰早），确认辞退福利产生的职工薪酬负债，并计入当期损益。

（二十一）预计负债

1、预计负债的确认标准

与诉讼、债务担保、亏损合同、重组事项等或有事项相关的义务同时满足下列条件时，本公司确认为预计负债：

- （1）该义务是本公司承担的现时义务；
- （2）履行该义务很可能导致经济利益流出本公司；
- （3）该义务的金额能够可靠地计量。

2、各类预计负债的计量方法

本公司预计负债按履行相关现时义务所需的支出的最佳估计数进行初始计量。

本公司在确定最佳估计数时，综合考虑与或有事项有关的风险、不确定性和货币时间价值等因素。对于货币时间价值影响重大的，通过对相关未来现金流出进行折现后确定最佳估计数。

最佳估计数分别以下情况处理：

所需支出存在一个连续范围（或区间），且该范围内各种结果发生的可能性相同的，则

最佳估计数按照该范围的中间值即上下限金额的平均数确定。

所需支出不存在一个连续范围（或区间），或虽然存在一个连续范围但该范围内各种结果发生的可能性不相同的，如或有事项涉及单个项目的，则最佳估计数按照最可能发生金额确定；如或有事项涉及多个项目的，则最佳估计数按各种可能结果及相关概率计算确定。

本公司清偿预计负债所需支出全部或部分预期由第三方补偿的，补偿金额在基本确定能够收到时，作为资产单独确认，确认的补偿金额不超过预计负债的账面价值。

（二十二）收入

1、产品销售及提供劳务收入

本公司业务收入主要来自提供“B2B”业务的电子商务服务，包括网站会员服务、互联网应用服务、会展服务、行业资讯服务、代理服务、商品交易六类业务。根据公司与客户签订的合同，按照合同约定的金额、支付的方式收取服务费，并采用权责发生制确认收入和成本。本公司上述六类业务确认收入和成本的具体方式说明如下：

（1）网站会员服务

网站会员服务活动包括：为用户提供企业商品使用和管理、资讯中心、企业供求信息发布及搜索等线上会员服务。

线上会员服务、新闻营销、视频营销、社会化媒体营销、微营销在收入的金额能够可靠计量，相关经济利益很可能流入本公司，相关的、已发生的或将发生的成本能够可靠计量时，根据合同金额在合同约定的期间内平均确认收入。

（2）互联网应用服务

互联网应用服务是提供网络营销（营销型网站建设、搜索引擎优化和购买、新闻营销、视频营销、社会化媒体营销等）、微营销（基于移动端的微信、微博、微电商营销等）等咨询培训和平台建设、系统开发等外包解决方案。

在服务已经提供，收入的金额能够可靠计量，相关经济利益很可能流入本公司，相关的、已发生的或将发生的成本能够可靠计量时，确认收入，以取得验收报告为依据。

（3）会展服务

会展服务活动包括各类线下供需交流、主辅对接、技术推广、国际商务考察、买家团、理事会、协作联盟、专家咨询、行业培训等会展活动。

会展服务在服务已经提供，收入的金额能够可靠计量，相关经济利益很可能流入本公司，相关的、已发生的或将发生的成本能够可靠计量时确认收入，即会展结束，依据参会记录（会议签到簿、机票、住宿名单等）确认收入。

（4）行业资讯服务

行业资讯服务活动包括提供各行业政策、技术、市场、供求、项目建设、招标采购、黄

页等信息数据，策划专业工具图书，出具行业分析报告、专业图书并提供行业资讯服务。

行业资讯服务在已将资产所有权上的主要风险和报酬转移给买方，既没有保留通常与所有权相联系的继续管理权，也没有对已售出版物实施有效控制，收入的金额能够可靠地计量，相关的经济利益很可能流入企业，相关的已发生或将发生的成本能够可靠地计量时确认收入，即在将买方需要出版的信息在出版物刊登之后确认收入。

（5）代理服务

代理服务活动为代理部分行业协会组织主办的报刊杂志以及各大报刊期刊网络媒体的广告。

代理业务在服务已经提供，收入的金额能够可靠计量，相关经济利益很可能流入本公司，相关的、已发生的或将发生的成本能够可靠计量时，确认收入，即在杂志报刊期刊网等刊登买方提供的材料后确认收入。

（6）商品交易

对于商品交易业务，公司在其包含的主要风险和报酬已转移给买方，本公司不再保留与之相联系的管理权和控制权，相关经济利益很可能流入，相关成本能够可靠地计量时，确认收入，以取得买方的签收确认单据为依据。

2、让渡资产使用权

本公司在让渡资产使用权相关的经济利益很可能流入并且收入的金额能够可靠地计量时，确认收入。

（1）利息收入金额，按照他人使用本企业货币资金的时间和实际利率计算确定。

（2）使用费收入金额，按照有关合同或协议约定的收费时间和方法计算确定。

（二十三）政府补助

1、类型

政府补助，是本公司从政府无偿取得的货币性资产与非货币性资产。分为与资产相关的政府补助和与收益相关的政府补助。

与资产相关的政府补助，是指本公司取得的、用于购建或以其他方式形成长期资产的政府补助。与收益相关的政府补助，是指除与资产相关的政府补助之外的政府补助。

2、会计处理

与资产相关的政府补助，冲减相关资产的账面价值或确认为递延收益。确认为递延收益的，在相关资产使用寿命内按照合理、系统的方法分期计入当期损益（与本公司日常活动相关的，计入其他收益；与本公司日常活动无关的，计入营业外收入）；

与收益相关的政府补助，用于补偿本公司以后期间的相关成本费用或损失的，确认为递延收益，并在确认相关成本费用或损失的期间，计入当期损益（与本公司日常活动相关的，

计入其他收益；与本公司日常活动无关的，计入营业外收入）或冲减相关成本费用或损失；用于补偿本公司已发生的相关成本费用或损失的，直接计入当期损益（与本公司日常活动相关的，计入其他收益；与本公司日常活动无关的，计入营业外收入）或冲减相关成本费用或损失。

本公司取得的政策性优惠贷款贴息，区分以下两种情况，分别进行会计处理：

（1）财政将贴息资金拨付给贷款银行，由贷款银行以政策性优惠利率向本公司提供贷款的，本公司以实际收到的借款金额作为借款的入账价值，按照借款本金和该政策性优惠利率计算相关借款费用。

（2）财政将贴息资金直接拨付给本公司的，本公司将对应的贴息冲减相关借款费用。

（二十四）递延所得税资产和递延所得税负债

对于可抵扣暂时性差异确认递延所得税资产，以未来期间很可能取得的用来抵扣可抵扣暂时性差异的应纳税所得额为限。对于能够结转以后年度的可抵扣亏损和税款抵减，以很可能获得用来抵扣可抵扣亏损和税款抵减的未来应纳税所得额为限，确认相应的递延所得税资产。

对于应纳税暂时性差异，除特殊情况外，确认递延所得税负债。

不确认递延所得税资产或递延所得税负债的特殊情况包括：商誉的初始确认；除企业合并以外的发生时既不影响会计利润也不影响应纳税所得额（或可抵扣亏损）的其他交易或事项。

当拥有以净额结算的法定权利，且意图以净额结算或取得资产、清偿负债同时进行时，当期所得税资产及当期所得税负债以抵销后的净额列报。

当拥有以净额结算当期所得税资产及当期所得税负债的法定权利，且递延所得税资产及递延所得税负债是与同一税收征管部门对同一纳税主体征收的所得税相关或者是对不同的纳税主体相关，但在未来每一具有重要性的递延所得税资产及负债转回的期间内，涉及的纳税主体意图以净额结算当期所得税资产和负债或是同时取得资产、清偿负债时，递延所得税资产及递延所得税负债以抵销后的净额列报。

（二十五）租赁

1、经营租赁会计处理

（1）公司租入资产所支付的租赁费，在不扣除免租期的整个租赁期内，按直线法进行分摊，计入当期费用。公司支付的与租赁交易相关的初始直接费用，计入当期费用。

资产出租方承担了应由公司承担的与租赁相关的费用时，公司将该部分费用从租金总额中扣除，按扣除后的租金费用在租赁期内分摊，计入当期费用。

（2）公司出租资产所收取的租赁费，在不扣除免租期的整个租赁期内，按直线法进行

分摊，确认为租赁相关收入。公司支付的与租赁交易相关的初始直接费用，计入当期费用；如金额较大的，则予以资本化，在整个租赁期间内按照与租赁相关收入确认相同的基础分期计入当期收益。

公司承担了应由承租方承担的与租赁相关的费用时，公司将该部分费用从租金收入总额中扣除，按扣除后的租金费用在租赁期内分配。

2、融资租赁会计处理

(1) 融资租入资产：公司在承租开始日，将租赁资产公允价值与最低租赁付款额现值两者中较低者作为租入资产的入账价值，将最低租赁付款额作为长期应付款的入账价值，其差额作为未确认的融资费用。公司采用实际利率法对未确认的融资费用，在资产租赁期间内摊销，计入财务费用。公司发生的初始直接费用，计入租入资产价值。

(2) 融资租出资产：公司在租赁开始日，将应收融资租赁款，未担保余值之和与其现值的差额确认为未实现融资收益，在将来收到租金的各期间内确认为租赁收入。公司发生的与出租交易相关的初始直接费用，计入应收融资租赁款的初始计量中，并减少租赁期内确认的收益金额。

(二十六) 终止经营

终止经营是满足下列条件之一的、能够单独区分的组成部分，且该组成部分已被本公司处置或被本公司划归为持有待售类别：

- (1) 该组成部分代表一项独立的主要业务或一个单独的主要经营地区；
- (2) 该组成部分是拟对一项独立的主要业务或一个单独的主要经营地区进行处置的一项相关联计划的一部分；
- (3) 该组成部分是专为转售而取得的子公司。

(二十七) 其他重要会计政策和会计估计

公司在运用会计政策过程中，由于经营活动内在的不确定性，本公司需要对无法准确计量的报表项目的账面价值进行判断、估计和假设。这些判断、估计和假设是基于公司管理层过去的历史经验，并在考虑其他相关因素的基础上做出的。这些判断、估计和假设会影响收入、费用、资产和负债的报告金额以及资产负债表日或有负债的披露。然而，这些估计的不确定性所导致的结果可能造成对未来受影响的资产或负债的账面金额进行重大调整。

公司对前述判断、估计和假设在持续经营的基础上进行定期复核，会计估计的变更仅影响变更当期的，其影响数在变更当期予以确认；既影响变更当期又影响未来期间的，其影响数在变更当期和未来期间予以确认。

于资产负债表日，本公司需对财务报表项目金额进行判断、估计和假设的重要领域如下：

1、坏账准备计提

本公司根据应收款项的会计政策，采用备抵法核算坏账损失。应收账款减值是基于评估应收账款的可收回性。鉴定应收账款减值要求管理层的判断和估计。实际的结果与原先估计的差异将在估计被改变的期间影响应收账款的账面价值及应收账款坏账准备的计提或转回。

2、存货跌价准备

本公司根据存货会计政策，按照成本与可变现净值孰低计量，对成本高于可变现净值及陈旧和滞销的存货，计提存货跌价准备。存货减值至可变现净值是基于评估存货的可售性及其可变现净值。鉴定存货减值要求管理层在取得确凿证据，并且考虑持有存货的目的、资产负债表日后事项的影响等因素的基础上作出判断和估计。实际的结果与原先估计的差异将在估计被改变的期间影响存货的账面价值及存货跌价准备的计提或转回。

3、折旧和摊销

本公司对投资性房地产、固定资产和无形资产在考虑其残值后，在使用寿命内按直线法计提折旧和摊销。本公司定期复核使用寿命，以决定将计入每个报告期的折旧和摊销费用数额。使用寿命是本公司根据对同类资产的以往经验并结合预期的技术更新而确定的。如果以前的估计发生重大变化，则会在未来期间对折旧和摊销费用进行调整。

4、递延所得税资产

在很有可能有足够的应纳税利润来抵扣亏损的限度内，本公司就所有未利用的税务亏损确认递延所得税资产。这需要公司管理层运用大量的判断来估计未来应纳税利润发生的时间和金额，结合纳税筹划策略，以决定应确认的递延所得税资产的金额。

(二十八) 重要会计政策和会计估计的变更

1、重要会计政策变更

财政部于 2017 年度发布了《企业会计准则第 42 号——持有待售的非流动资产、处置组和终止经营》，自 2017 年 5 月 28 日起施行，对于施行日存在的持有待售的非流动资产、处置组和终止经营，要求采用未来适用法处理。

财政部于 2017 年度修订了《企业会计准则第 16 号——政府补助》，修订后的准则自 2017 年 6 月 12 日起施行，对于 2017 年 1 月 1 日存在的政府补助，要求采用未来适用法处理；对于 2017 年 1 月 1 日至施行日新增的政府补助，也要求按照修订后的准则进行调整。

财政部于 2017 年度发布了《财政部关于修订印发一般企业财务报表格式的通知》，对一般企业财务报表格式进行了修订，适用于 2017 年度及以后期间的财务报表。

本公司执行上述三项规定的主要影响如下：

会计政策变更的内容和原因	审批程序	受影响的报表项目名称	受影响的金额(元)
(1)在利润表中分别列示“持续经营净利润”和“终止经营净利润”。比较数据相应调整。	财会(2017)13号	持续经营净利润	62,179,216.54
		终止经营净利润	
(2)与本公司日常活动相关的政府补助,计入其他收益,不再计入营业外收入。比较数据不调整。	财会[2017]15号	其他收益	105,000.00
		营业外收入	-105,000.00

2、重要会计估计变更

本公司本期未发生重要会计估计变更。

四、税项

(一)主要税种和税率

税种	计税依据	税率(%)
增值税	一般纳税人按税法规定计算的销售货物和应税劳务收入为基础计算销项税额,在扣除当期允许抵扣的进项税额后,差额部分为应交增值税	6.00、11.00、13.00、17.00
	小规模纳税人按税法规定计算的销售货物和应税劳务收入为基础乘以征收率计算应交增值税	3.00
营业税	按应税营业收入计缴(自2016年5月1日起,营改增交纳增值税)	
企业所得税	按应纳税所得额计缴	15.00、20.00、25.00

存在不同企业所得税、增值税税率纳税主体的情况

纳税主体名称	所得税税率(%)	增值税税率(%)
北京国联视讯信息技术股份有限公司	15.00	17.00、6.00
北京涂多多电子商务有限公司	25.00	17.00、6.00
北京涂多多信息技术有限公司	20.00	6.00
张家港涂多多电子商务有限公司	25.00	17.00
宁波顶创太化新材料有限公司	25.00	17.00
北京玻多多电子商务有限公司	25.00	17.00
张家港保税区玻晶信息技术有限公司	25.00	6.00
宁波中玻嘉岩新材料有限公司	25.00	17.00
北京卫多多电子商务有限公司	25.00	17.00、6.00

纳税主体名称	所得税税率 (%)	增值税税率 (%)
北京小资鸟电子商务有限公司	25.00	17.00、13.00、11.00、6.00
北京中投经合信息技术有限公司	15.00	6.00
北京中艺博雅科技文化有限公司	15.00	6.00
北京国联视讯广告有限公司	25.00	6.00
国联全网（北京）信息技术股份有限公司	15.00	6.00
北京中招阳光信息技术有限公司	15.00	6.00
四川蜀品天下信息技术有限公司	25.00	6.00、11.00
巴中国联秦巴电子商务有限公司	25.00	13.00、6.00
凉山国联蜀品电子商务有限公司	20.00	13.00、6.00
广安御临天下信息技术有限公司	25.00	3.00、6.00、11.00、17.00
巴中蜀韵信息技术有限公司	25.00	6.00
乡城白藏房信息技术有限公司	25.00	6.00
南充市高坪区凌云天下信息技术有限公司	25.00	6.00
阆中阆迹天下信息技术有限公司	25.00	6.00
重庆市国联科牧电子商务有限公司	25.00	6.00

(二) 税收优惠

1、北京国联视讯信息技术股份有限公司

北京国联视讯信息技术股份有限公司于 2017 年 10 月 25 日经北京市科学技术委员会、北京市财政局、北京市国家税务局、北京市地方税务局认定为高新技术企业，证书编号为 GR201711003202，有效期三年。自 2017 年 1 月 1 日起至 2019 年 12 月 31 日止减按 15.00% 的税率征收企业所得税。

2、北京中投经合信息技术有限公司

北京中投经合信息技术有限公司于 2016 年 12 月 22 日经北京市科学技术委员会、北京市财政局、北京市国家税务局、北京市地方税务局认定为高新技术企业，证书编号 GR201611002103，有效期三年。自 2016 年 1 月 1 日起至 2018 年 12 月 31 日止减按 15.00% 的税率征收企业所得税。

3、北京中艺博雅科技文化有限公司

北京中艺博雅科技文化有限公司于 2016 年 12 月 22 日经北京市科学技术委员会、北京市财政局、北京市国家税务局、北京市地方税务局认定为高新技术企业，证书编号 GR201611001543，有效期三年。自 2016 年 1 月 1 日起至 2018 年 12 月 31 日止减按 15.00% 的税率征收企业所得税。

4、国联全网（北京）信息技术股份有限公司

国联全网（北京）信息技术股份有限公司于 2016 年 12 月 22 日经北京市科学技术委员

会、北京市财政局、北京市国家税务局、北京市地方税务局认定为高新技术企业，证书编号GR201611006017，有效期三年。自2016年1月1日起至2018年12月31日止减按15.00%的税率征收企业所得税。

5、北京中招阳光信息技术有限公司

北京中招阳光信息技术有限公司于2016年12月22日经北京市科学技术委员会、北京市财政局、北京市国家税务局、北京市地方税务局认定并批准为高新技术企业，编号GR201611004570的高新技术企业证书，有效期三年，自2016年1月1日起至2018年12月31日止减按15.00%的税率征收企业所得税。

6、北京涂多多信息技术有限公司

依据财税[2017]43号《关于扩大小型微利企业所得税优惠政策范围的通知》，自2017年1月1日至2019年12月31日，将小型微利企业的年应纳税额上限由30万元提高至50万元，对年应纳税所得额低于50万（含50万元）的小型微利企业，其所得减按50%计入应纳税所得额，按20%的税率缴纳企业所得税。2017年度北京涂多多信息技术有限公司依据政策按照20%的税率缴纳企业所得税。

7、巴中国联秦巴电子商务有限公司

依据财税[2011]137号《财政部、国家税务总局关于免征蔬菜流通环节增值税有关问题的通知》，自2012年1月1日起，免征蔬菜流通环节增值税。

依据财税[2012]75号《财政部、国家税务总局关于免征部分鲜活肉蛋产品流通环节增值税政策的通知》，自2012年10月1日起，免征部分鲜活肉蛋产品流通环节增值税。

8、凉山国联蜀品电子商务有限公司

依据财税[2017]43号《关于扩大小型微利企业所得税优惠政策范围的通知》，自2017年1月1日至2019年12月31日，将小型微利企业的年应纳税额上限由30万元提高至50万元，对年应纳税所得额低于50万（含50万元）的小型微利企业，其所得减按50%计入应纳税所得额，按20%的税率缴纳企业所得税。2017年度凉山国联蜀品电子商务有限公司依据政策按照20%的税率缴纳企业所得税。

五、合并财务报表项目注释

(一) 货币资金

项目	期末余额	年初余额
库存现金	134,768.67	138,335.11
银行存款	183,902,324.37	192,706,698.49
其他货币资金		
合计	184,037,093.04	192,845,033.60

项目	期末余额	年初余额
其中：存放在境外的款项总额		

其中因抵押、质押或冻结等对使用有限制，以及放在境外且资金汇回受到限制的货币资金明细如下：

项目	期末余额	年初余额
股东出资款		156,659,990.00
合计		156,659,990.00

说明：本公司截至 2016 年 12 月 31 日银行存款中受限的金额为 156,659,990.00 元，是尚未完成在全国中小企业股份转让系统有限责任公司审查备案以及在中国证券登记结算公司办理登记的股东出资款。

(二) 应收票据

1、应收票据分类列示

项目	期末余额	年初余额
银行承兑汇票	61,476,945.89	36,798,172.36
商业承兑汇票	1,390,000.00	
合计	62,866,945.89	36,798,172.36

说明：2017 年 12 月 31 日的商业承兑汇票余额 1,390,000.00 元是预收货款产生，本公司尚未发货。

2、期末公司已背书或贴现且在资产负债表日尚未到期的应收票据

项目	期末终止确认金额	期末未终止确认金额
银行承兑汇票	326,414,495.16	
商业承兑汇票		
合计	326,414,495.16	

(三) 应收账款

1、 应收账款分类披露

类别	期末余额					年初余额				
	账面余额		坏账准备		账面价值	账面余额		坏账准备		账面价值
	金额	比例 (%)	金额	计提比例 (%)		金额	比例 (%)	金额	计提比例 (%)	
单项金额重大并单独计提坏账准备的应收账款										
按信用风险特征组合计提坏账准备的应收账款	34,947,274.24	100.00	3,226,943.74	9.23	31,720,330.50	20,563,057.81	100.00	1,782,749.50	8.67	18,780,308.31
单项金额不重大但单独计提坏账准备的应收账款										
合计	34,947,274.24	100.00	3,226,943.74		31,720,330.50	20,563,057.81	100.00	1,782,749.50		18,780,308.31

组合中，按账龄分析法计提坏账准备的应收账款：

账龄	期末余额		
	应收账款	坏账准备	计提比例 (%)
1 年以内	31,819,782.31	1,590,989.10	5.00
1 至 2 年	1,010,640.48	101,064.04	10.00
2 至 3 年	1,163,921.73	581,960.88	50.00
3 年以上	952,929.72	952,929.72	100.00
合计	34,947,274.24	3,226,943.74	

2、本期计提、转回或收回的坏账准备情况

本期计提坏账准备金额 1,444,194.24 元；本期无收回或转回坏账准备。

3、按欠款方归集的期末余额前五名的应收账款情况

单位名称	期末余额		
	应收账款	占应收账款合计数的比例 (%)	坏账准备
云南大互通钛业有限公司	8,577,898.00	24.55	428,894.90
平昌县经济和信息化局	5,600,000.00	16.02	280,000.00
邻水县商务局	3,568,000.00	10.21	178,400.00
深圳海兴源化工有限公司	1,422,400.00	4.07	71,120.00
乡城县发展和改革局	1,400,000.00	4.01	70,000.00
合计	20,568,298.00	58.86	1,028,414.90

(四) 预付款项

1、预付款项按账龄列示

账龄	期末余额		年初余额	
	账面余额	比例 (%)	账面余额	比例 (%)
1 年以内	280,827,058.24	98.84	147,953,978.76	98.96
1 至 2 年	2,694,294.09	0.95	1,440,063.93	0.96
2 至 3 年	519,679.25	0.18	116,839.62	0.08
3 年以上	86,839.62	0.03		
合计	284,127,871.20	100.00	149,510,882.31	100.00

2、按预付对象归集的期末余额前五名的预付款情况

预付对象	期末余额	占预付款项期末余额合计数的比例 (%)

预付对象	期末余额	占预付款项期末余额合计数的比例 (%)
浙江嘉塑盛贸易有限公司	29,602,222.24	10.42
仙桃市中星电子材料有限公司	25,175,116.65	8.86
攀枝花市中瑞商贸有限公司	19,861,950.75	6.99
上海昶菲化工科技有限公司	18,419,514.19	6.48
中玻(临沂)玻璃有限公司	18,027,172.71	6.34
合计	111,085,976.54	39.09

(五) 其他应收款

1、其他应收款分类披露：

种类	期末余额					年初余额				
	账面余额		坏账准备		账面价值	账面余额		坏账准备		账面价值
	金额	比例 (%)	金额	计提比例 (%)		金额	比例 (%)	金额	计提比例 (%)	
单项金额重大并单独计提坏账准备的其他应收款										
按信用风险特征组合计提坏账准备的其他应收款	4,023,802.58	99.39	597,731.58	14.85	3,426,071.00	3,640,308.94	100.00	565,210.47	15.53	3,075,098.47
单项金额不重大但单独计提坏账准备的其他应收款	24,500.00	0.61	24,500.00	100.00						
合计	4,048,302.58	100.00	622,231.58		3,426,071.00	3,640,308.94	100.00	565,210.47		3,075,098.47

组合中，按账龄分析法计提坏账准备的其他应收款：

账龄	期末余额		
	其他应收款	坏账准备	计提比例 (%)
1 年以内	2,183,938.70	109,196.95	5.00
1 至 2 年	866,441.77	86,644.18	10.00
2 至 3 年	216,430.00	108,215.00	50.00
3 年以上	293,675.45	293,675.45	100.00
合计	3,560,485.92	597,731.58	

组合中，不计提坏账准备的其他应收款：

组合名称	期末余额		
	其他应收款	坏账准备	计提比例 (%)
员工备用金等	463,316.66		
合计	463,316.66		

1、本期计提、转回或收回的坏账准备情况

本期计提坏账准备金额 57,021.11 元；本期无收回或转回坏账准备。

2、其他应收款按款项性质分类情况

款项性质	期末账面余额	年初账面余额
保证金押金	3,436,001.92	2,781,702.55
员工备用金	461,683.18	546,606.39
单位往来	60,000.00	312,000.00
其他	90,617.48	
合计	4,048,302.58	3,640,308.94

3、按欠款方归集的期末余额前五名的其他应收款情况

单位名称	款项性质	期末余额	账龄	占其他应收款期末余额合计数的比例 (%)	坏账准备期末余额
邻水县财政局	履约保证金	998,000.00	1 年以内	24.65	49,900.00
北京京东世纪信息技术有限公司	质保金	50,000.00	1 年以内	1.24	2,500.00
		250,000.00	1 至 2 年	6.18	25,000.00
		50,000.00	2 至 3 年	1.24	25,000.00
平昌县财政国库支付中心	保证金	300,000.00	1 年以内	7.41	15,000.00

单位名称	款项性质	期末余额	账龄	占其他应收款 期末余额合计 数的比例(%)	坏账准备期 末余额
浙江天猫技术有 限公司	质保金	200,000.00	1至2年	4.94	20,000.00
北京盛世悦翔投 资管理有限公司	押金	120,791.77	1至2年	2.98	12,079.18
合计		1,968,791.77		48.64	149,479.18

(六) 存货

项目	期末余额			年初余额		
	账面余额	跌价 准备	账面价值	账面余额	跌价 准备	账面价值
原材料						
周转材料	9,902.24		9,902.24	40,085.47		40,085.47
在产品	3,710,938.19		3,710,938.19	2,095,929.39		2,095,929.39
库存商品	11,713,019.25		11,713,019.25	1,353,706.08		1,353,706.08
发出商品	4,987,291.54		4,987,291.54			
合计	20,421,151.22		20,421,151.22	3,489,720.94		3,489,720.94

说明:

1、在产品主要是未完工的网站会员服务、会展服务、行业资讯服务、代理服务、互联网应用服务发生的成本;

2、本公司存货经减值测试后,未发生减值。

(七) 其他流动资产

项目	期末余额	年初余额
待抵扣增值税进项税	1,939,782.61	5,323,004.55
预缴企业所得税	539,385.37	1,669,659.44
预缴城建税	13,285.66	3,021.40
预缴教育费附加	5,691.68	1,292.73
预缴地方教育费附加	700.58	404.85
预缴文化事业建设费	43,820.04	6,008.94
合计	2,542,665.94	7,003,391.91

(八) 可供出售金融资产

1、可供出售金融资产情况

项目	期末余额	年初余额
----	------	------

	账面余额	减值准备	账面价值	账面余额	减值准备	账面价值
可供出售债务工具						
可供出售权益工具	2,000,000.00		2,000,000.00	8,840,000.00		8,840,000.00
其中：按公允价值计量						
按成本计量	2,000,000.00		2,000,000.00	8,840,000.00		8,840,000.00
合计	2,000,000.00		2,000,000.00	8,840,000.00		8,840,000.00

2、期末按成本计量的可供出售金融资产

被投资单位	账面余额				减值准备				在被投资单位 持股比例(%)	本期现 金红利
	年初	本期增加	本期减少	期末	年初	本期增加	本期减少	期末		
北京中海典当有限公司	2,000,000.00			2,000,000.00					10.00	
北京嘉豪世纪投资中心(有限合伙)	6,840,000.00		6,840,000.00							
合计	8,840,000.00		6,840,000.00	2,000,000.00						

(九) 固定资产

项目	房屋及建筑物	办公设备	电子设备	运输设备	合计
1. 账面原值					
(1) 年初余额	25,193,282.44	332,752.26	4,159,139.13	922,529.91	30,607,703.74
(2) 本期增加金额		155,776.67	1,206,161.71	1,128,222.78	2,490,161.16
—购置		155,776.67	1,206,161.71	1,128,222.78	2,490,161.16
(3) 本期减少金额				88,000.00	88,000.00
—处置或报废				88,000.00	88,000.00
(4) 期末余额	25,193,282.44	488,528.93	5,365,300.84	1,962,752.69	33,009,864.90
2. 累计折旧					
(1) 年初余额	5,473,682.33	112,878.15	3,198,784.17	156,120.69	8,941,465.34
(2) 本期增加金额	509,338.20	97,746.21	400,946.64	229,596.46	1,237,627.51
—计提	509,338.20	97,746.21	400,946.64	229,596.46	1,237,627.51
(3) 本期减少金额				83,600.00	83,600.00
—处置或报废				83,600.00	83,600.00

项目	房屋及建筑物	办公设备	电子设备	运输设备	合计
(4) 期末余额	5,983,020.53	210,624.36	3,599,730.81	302,117.15	10,095,492.85
3. 减值准备					
(1) 年初余额					
(2) 本期增加金额					
— 计提					
(3) 本期减少金额					
— 处置或报废					
(4) 期末余额					
4. 账面价值					
(1) 期末账面价值	19,210,261.91	277,904.57	1,765,570.03	1,660,635.54	22,914,372.05
(2) 年初账面价值	19,719,600.11	219,874.11	960,354.96	766,409.22	21,666,238.40

(十) 无形资产

项目	软件	畜牧产品交易网	合计
1. 账面原值			
(1) 年初余额	4,614,729.89	2,705,300.00	7,320,029.89
(2) 本期增加金额	113,771.98		113,771.98
—购置	113,771.98		113,771.98
(3) 本期减少金额			
—处置			
(4) 期末余额	4,728,501.87	2,705,300.00	7,433,801.87
2. 累计摊销			
(1) 年初余额	2,468,734.06	90,176.68	2,558,910.74
(2) 本期增加金额	388,176.55	270,530.04	658,706.59
—计提	388,176.55	270,530.04	658,706.59
(3) 本期减少金额			
—处置			
(4) 期末余额	2,856,910.61	360,706.72	3,217,617.33
3. 减值准备			
(1) 年初余额			
(2) 本期增加金额			
—计提			
(3) 本期减少金额			
—处置			
(4) 期末余额			
4. 账面价值			
(1) 期末账面价值	1,871,591.26	2,344,593.28	4,216,184.54
(2) 年初账面价值	2,145,995.83	2,615,123.32	4,761,119.15

说明：本公司与重庆科牧科技有限公司于 2015 年 12 月 31 日投资设立子公司重庆市国联科牧电子商务有限公司，重庆科牧科技有限公司以设备和畜牧产品交易网平台系统注资，经重庆启利房地产土地资产评估有限公司于 2015 年 12 月 30 日出具的重启资评报字(2015)第 164 号评估报告评估，在评估基准日 2015 年 12 月 22 日的资产价值合计为 300.08 万，其中 300.00 万计入子公司重庆市国联科牧电子商务有限公司的实收资本，0.08 万计入资本公积。重庆科牧科技有限公司已于 2016 年 3 月 17 日将设备和畜牧产品交易网平台系统移交给予子公司重庆市国联科牧电子商务有限公司，子公司重庆市国联科牧电子商务有限公司已取得域名证书。

(十一) 长期待摊费用

项目	年初余额	本期增加金额	本期摊销金额	其他减少金额	期末余额
装修费	373,379.76	115,016.50	127,638.41		360,757.85
合计	373,379.76	115,016.50	127,638.41		360,757.85

(十二) 递延所得税资产和递延所得税负债

1、未经抵销的递延所得税资产

项目	期末余额		年初余额	
	可抵扣暂时性差异	递延所得税资产	可抵扣暂时性差异	递延所得税资产
资产减值准备	3,386,043.82	633,006.42	2,274,834.97	426,246.95
可抵扣亏损	282,778.31	70,694.58	11,310,888.91	2,125,732.13
合计	3,668,822.13	703,701.00	13,585,723.88	2,551,979.08

2、未确认递延所得税资产明细

项目	期末余额	年初余额
可抵扣暂时性差异	463,131.50	73,125.00
可抵扣亏损	9,055,468.10	3,577,286.80
合计	9,518,599.60	3,650,411.80

3、未确认递延所得税资产的可抵扣亏损将于以下年度到期

年份	期末余额	年初余额	备注
2018	898,345.98	898,345.98	
2019	777,456.86	777,456.86	
2020	883,959.01	883,959.01	
2021	906,912.92	1,017,524.95	
2022	5,588,793.33		
合计	9,055,468.10	3,577,286.80	

(十三) 其他非流动资产

项目	期末余额	年初余额
IPO 相关支出	2,119,339.57	
合计	2,119,339.57	

(十四) 短期借款

项目	期末余额	年初余额
----	------	------

项目	期末余额	年初余额
质押借款	11,000,000.00	20,000,000.00
抵押借款	70,000,000.00	
保证借款	23,400,000.00	
信用借款	10,000,000.00	
合计	114,400,000.00	20,000,000.00

说明：

1、本公司以著作权（本公司日常经营过程中形成的知识产权，未作为无形资产入账）为质押，刘泉、王飞、钱晓钧、李映芝作为保证人，与华夏银行股份有限公司北京中关村支行签订编号 BJ2X3010120160186 的借款合同和编号 BJ2X3010120160198 的借款合同，借款金额均为 10,000,000.00 元，编号 BJ2X3010120160186 的借款合同期间为 2016 年 9 月 29 日至 2017 年 9 月 29 日，编号 BJ2X3010120160198 的借款合同期间为 2016 年 10 月 31 日至 2017 年 10 月 31 日。

2、2017 年 2 月 20 日，本公司以子公司国联全网（北京）信息技术股份有限公司的土地使用权（京丰国用（2015 出）第 0800366 号）和房产（X 京房权证丰字第 493118 号）为抵押，刘泉、钱晓钧作为保证人，与北京银行股份有限公司双秀支行签订编号 0394566 和 0393789 的借款合同，金额分别为 40,000,000.00 元和 30,000,000.00 元，借款期间分别为 2017 年 2 月 23 日至 2018 年 2 月 23 日和 2017 年 2 月 20 日至 2018 年 2 月 20 日。

3、2017 年 3 月 20 日，本公司与杭州银行股份有限公司北京中关村支行签订编号为 129C110201700048 的信用借款合同，金额为 2,000,000.00 元，借款期间为 2017 年 4 月 1 日至 2018 年 3 月 19 日。

4、2017 年 5 月 26 日，本公司与杭州银行股份有限公司北京中关村支行签订编号为 129C110201700085 的信用借款合同，金额为 2,000,000.00 元，借款期间为 2017 年 6 月 22 日至 2018 年 5 月 25 日。

5、2017 年 8 月 22 日，本公司与杭州银行股份有限公司北京中关村支行签订编号为 129C110201700179 的信用借款合同，金额为 2,000,000.00 元，借款期间为 2017 年 8 月 29 日至 2018 年 8 月 21 日。

6、2017 年 9 月 8 日，本公司与杭州银行股份有限公司北京中关村支行签订编号为 129C110201700206 的信用借款合同，金额为 2,000,000.00 元，借款期间为 2017 年 10 月 11 日至 2018 年 9 月 7 日。

7、2017 年 11 月 22 日，本公司与杭州银行股份有限公司北京中关村支行签订编号为 129C110201700240 的信用借款合同，金额为 2,000,000.00 元，借款期间为 2017 年 12 月 4 日至 2018 年 11 月 21 日。

8、2017 年 11 月 27 日，本公司以著作权（本公司日常经营过程中形成的知识产权，未作为无形资产入账）为质押，刘泉、王飞、钱晓钧、李映芝作为保证人，与华夏银行股份有限公司北京中关村支行签订编号为 YYB2710120170115 的流动资金借款合同，金额为 10,000,000.00 元，借款期间为 2017 年 11 月 30 日至 2018 年 11 月 30 日。

9、2017 年 11 月 27 日，子公司北京涂多多电子商务有限公司与华夏银行股份有限公司北京中关村支行签订编号为 YYB2710120170116 的流动资金借款合同，金额为 10,000,000.00

元，借款期间为2017年11月30日至2018年11月30日，保证人为北京国联视讯信息技术股份有限公司、刘泉、王飞、钱晓钧、李映芝。

10、2017年11月27日，子公司北京玻多多电子商务有限公司与华夏银行股份有限公司北京中关村支行签订编号为YYB2710120170238的流动资金借款合同，金额为1,000,000.00元，借款期间为2017年11月30日至2018年11月30日，保证人为北京国联视讯信息技术股份有限公司、刘泉、王飞、钱晓钧、李映芝。

11、2017年10月23日，子公司北京卫多多电子商务有限公司与北京银行股份有限公司双秀支行签订编号为0442663的借款合同，金额为3,000,000.00元，借款期间为2017年10月25日至2018年2月19日，保证人为北京国联视讯信息技术股份有限公司、刘泉、钱晓钧。

12、2017年11月27日，子公司北京卫多多电子商务有限公司与华夏银行股份有限公司北京中关村支行签订编号为YYB2710120170240的流动资金借款合同，金额为8,000,000.00元，借款期间为2017年11月30日至2018年11月30日，保证人为北京国联视讯信息技术股份有限公司、刘泉、王飞、钱晓钧、李映芝。

13、2017年10月20日，子公司国联全网（北京）信息技术股份有限公司与北京银行股份有限公司双秀支行签订编号为0442544的借款合同，金额为400,000.00元，借款期间为2017年10月27日至2018年07月27日，保证人为北京国联视讯信息技术股份有限公司、刘泉、钱晓钧。

14、2017年10月23日，子公司北京中招阳光信息技术有限公司与北京银行股份有限公司双秀支行签订编号为0442662的借款合同，金额为1,000,000.00元，借款期间为2017年10月25日至2018年10月25日，保证人为北京国联视讯信息技术股份有限公司、刘泉、钱晓钧。

15、2017年11月27日，子公司北京中招阳光信息技术有限公司与华夏银行股份有限公司北京中关村支行签订编号为BJZX3010120170241的流动资金借款合同，金额为1,000,000.00元，借款期间为2017年11月30日至2018年11月30日，以著作权（本公司日常经营过程中形成的知识产权，未作为无形资产入账）为质押，保证人为北京国联视讯信息技术股份有限公司、刘泉、王飞、钱晓钧、李映芝。

（十五）应付账款

项目	期末余额	年初余额
1年以内（含1年）	12,533,728.18	13,787,209.98
1至2年	153,259.79	800.00
2至3年		17,452.83
3年以上	17,452.83	
合计	12,704,440.80	13,805,462.81

（十六）预收款项

项目	期末余额	年初余额
1年以内（含1年）	116,309,662.17	93,179,352.95

项目	期末余额	年初余额
1至2年	584,521.61	567,006.95
2至3年	111,100.75	6,320.89
3年以上	5,800.00	
合计	117,011,084.53	93,752,680.79

(十七) 应付职工薪酬

1、应付职工薪酬列示

项目	年初余额	本期增加	本期减少	期末余额
短期薪酬	362,447.85	70,993,762.37	70,902,175.60	454,034.62
离职后福利-设定提存计划	316,720.50	4,419,549.40	4,368,827.93	367,441.97
辞退福利		120,204.74	120,204.74	
一年内到期的其他福利				
合计	679,168.35	75,533,516.51	75,391,208.27	821,476.59

2、短期薪酬列示

项目	年初余额	本期增加	本期减少	期末余额
(1) 工资、奖金、津贴和补贴	74,087.50	64,417,437.19	64,358,487.14	133,037.55
(2) 职工福利费		1,138,638.53	1,138,638.53	
(3) 社会保险费	288,360.35	3,526,375.92	3,494,866.20	319,870.07
其中：医疗保险费	238,506.30	3,187,146.83	3,159,003.74	266,649.39
工伤保险费	30,780.61	86,589.62	85,464.66	31,905.57
生育保险费	19,073.44	252,639.47	250,397.80	21,315.11
(4) 住房公积金		1,892,310.73	1,891,183.73	1,127.00
(5) 工会经费和职工教育经费		4,000.00	4,000.00	
(6) 短期带薪缺勤				
(7) 短期利润分享计划				
(8) 其他短期薪酬		15,000.00	15,000.00	
合计	362,447.85	70,993,762.37	70,902,175.60	454,034.62

3、设定提存计划列示

项目	年初余额	本期增加	本期减少	期末余额
基本养老保险	303,913.67	4,242,807.23	4,194,106.55	352,614.35

项目	年初余额	本期增加	本期减少	期末余额
失业保险费	12,806.83	176,742.17	174,721.38	14,827.62
企业年金缴费				
合计	316,720.50	4,419,549.40	4,368,827.93	367,441.97

(十八) 应交税费

税费项目	期末余额	年初余额
增值税	2,453,018.81	1,328,092.70
营业税		
企业所得税	9,320,215.53	8,161,381.53
个人所得税	503,845.25	456,422.26
城市维护建设税	127,799.13	88,398.79
教育费附加	59,003.40	37,603.77
其他税费	82,930.87	44,447.96
合计	12,546,812.99	10,116,347.01

(十九) 应付利息

项目	期末余额	年初余额
分期付息到期还本的长期借款利息		
企业债券利息		
短期借款应付利息	215,528.00	
划分为金融负债的优先股\永续债利息		
合计	215,528.00	

(二十) 其他应付款

项目	期末余额	年初余额
保证金押金	53,500.00	860,000.00
代扣社保公积金	219,095.20	182,501.73
其他代收付款		8,704.84
员工报销	260,141.66	164,715.79
员工绩效风险质押金	7,521,288.42	4,809,176.34
股东增资款		156,660,000.00
其他	65,478.00	1,400.00
合计	8,119,503.28	162,686,498.70

(二十一) 其他流动负债

项目	期末余额	年初余额
待转销项税额		24,425.82
合计		24,425.82

（二十二）股本

项目	年初余额	本期变动增（+）减（-）					期末余额
		发行新股	送股	公积金转 股	其他	小计	
股份总额	83,225,000.00	22,380,000.00				22,380,000.00	105,605,000.00

说明：根据本公司 2016 年第四次临时股东大会决议和修改后的章程规定，本公司定向增发不超过 22,380,000.00 股，每股价格为人民币 7 元。根据本公司与中小企业发展基金（江苏有限合伙）、北京基石仲盈创业投资中心(有限合伙)、东证周德(上海)投资中心(有限合伙)、南通金轮企业投资有限公司、宁波三安投资控股有限公司、洪颖、黄志丹、李永忠、王玉宝之股份认购及增资协议，分别认购本公司增发股份 7,150,000.00 股、2,140,000.00 股、5,800,000.00 股、5,000,000.00 股、2,222,773.00 股、32,271.00 股、29,586.00 股、1,342.00 股、4,028.00 股，共计 22,380,000.00 股，每股价格 7 元。投资款 156,660,000.00 元由股东中小企业发展基金（江苏有限合伙）、北京基石仲盈创业投资中心(有限合伙)、东证周德(上海)投资中心(有限合伙)、南通金轮企业投资有限公司、宁波三安投资控股有限公司、洪颖、黄志丹、李永忠、王玉宝于 2016 年 12 月 29 日之前缴足。本次增资增加股本 22,380,000.00 元，其余 134,280,000.00 元计入资本公积。本次增资业经立信会计师事务所（特殊普通合伙）审验，并于 2017 年 1 月 17 日出具信会师报字[2016]第 729077 号验资报告。2017 年 3 月 23 日，本次股票发行的备案申请通过全国中小企业股份转让系统有限责任公司审查（股转系统函[2017]1318 号《关于北京国联视讯信息技术股份有限公司股票发行股份登记的函》），2017 年 3 月 30 日，本公司办理完毕工商变更手续。

(二十三) 资本公积

项目	年初余额	本期增加	本期减少	期末余额
资本溢价（股本溢价）	6,387,801.51	136,446,492.34	4,963,361.89	137,870,931.96
其他资本公积				
合计	6,387,801.51	136,446,492.34	4,963,361.89	137,870,931.96

说明：

1、增加 134,280,000.00 元详见本附注五、（二十二）说明；

2、增加 184,520.58 元为对纳入合并范围的子公司北京卫多多电子商务有限公司、重庆市国联科牧电子商务有限公司持股比例变化产生的资本溢价；

3、减少 83,892.12 元为对纳入合并范围的子公司北京玻多多电子商务有限公司持股比例变化冲减的资本溢价；

4、减少 4,879,469.77 元是与定向增发发行股份相关的验资费、法律服务费、发行服务费等其他直接费用；

5、增加 1,981,971.76 元是对纳入合并范围的子公司北京涂多多电子商务有限公司持股比例变化产生的资本溢价。

(二十四) 盈余公积

项目	年初余额	本期增加	本期减少	期末余额
法定盈余公积	5,804,835.33	1,306,060.87		7,110,896.20
合计	5,804,835.33	1,306,060.87		7,110,896.20

说明：按照 2017 年度母公司净利润的 10% 计提法定盈余公积 1,306,060.87 元。

(二十五) 未分配利润

项目	本期	上期
调整前上期末未分配利润	49,906,517.58	27,374,236.02
调整年初未分配利润合计数（调增+，调减-）		
调整后年初未分配利润	49,906,517.58	27,374,236.02
加：本期归属于母公司所有者的净利润	58,746,002.25	23,921,393.55
减：提取法定盈余公积	1,306,060.87	1,389,111.99
提取任意盈余公积		
提取一般风险准备		
应付普通股股利	14,995,909.97	
转作股本的普通股股利		
其他减少	6.30	
期末未分配利润	92,350,542.69	49,906,517.58

说明：

1、2017 年度的其他减少 6.30 元为子公司四川蜀品天下信息技术有限公司对其子公司凉山国联蜀品电子商务有限公司持股比例发生变化冲减留存收益产生的。

2、本公司于 2017 年 4 月 21 日召开第六届董事会第十八次会议、第六届监事会第四次会议，审议通过了《关于公司 2016 年年度利润分配方案的议案》，决议以 2017 年 4 月 21 日总股本 105,605,000.00 股为基数，每 10 股派送现金红利人民币 1.42 元（含税），共计派送税前现金 14,995,909.97 元。

（二十六）营业收入和营业成本

项目	本期发生额		上期发生额	
	收入	成本	收入	成本
1、主营业务	1,999,773,534.77	1,800,412,179.91	909,427,363.71	788,274,271.08
（1）网站会员服务	52,654,905.43	6,375,434.99	44,459,414.12	6,440,777.92
（2）互联网应用服务	30,029,573.22	9,087,537.48	12,818,841.22	2,440,693.14
（3）会展服务	40,110,728.40	22,288,510.61	35,574,351.32	19,495,478.19
（4）行业资讯服务	8,300,961.88	1,498,022.95	16,165,342.87	2,524,036.84
（5）代理服务	18,284,971.99	5,863,437.63	16,442,744.31	4,772,155.51
（6）商品交易收入	1,850,392,393.85	1,755,299,236.25	783,966,669.87	752,601,129.48
1）B2B	1,845,852,895.47	1,753,946,917.40	779,878,871.31	751,678,230.10
2）B2C	2,038,033.33	1,291,238.21	1,085,923.04	894,647.38
3）电商代运营	2,501,465.05	61,080.64	3,001,875.52	28,252.00
2、其他业务				
合计	1,999,773,534.77	1,800,412,179.91	909,427,363.71	788,274,271.08

（二十七）税金及附加

项目	本期发生额	上期发生额
营业税		16,312.50
城市维护建设税	616,087.13	475,748.06
教育费附加	271,362.42	203,892.42
地方教育费附加	180,921.58	135,928.35
其他	664,819.69	445,322.50
合计	1,733,190.82	1,277,203.83

（二十八）销售费用

项目	本期发生额	上期发生额
职工薪酬	42,210,086.39	39,457,638.95
差旅交通费	3,671,186.65	4,439,431.00
招待费	1,536,852.55	2,054,867.28
房租水电物业取暖费	1,980,365.51	1,997,169.01
办公及通讯费	2,359,222.44	3,464,414.65

项目	本期发生额	上期发生额
邮递运输仓储费	13,354,194.01	1,982,720.79
市场宣传推广费	2,815,847.96	1,513,541.34
培训费	328,812.50	507,707.07
咨询服务费	1,027,889.51	577,784.85
折旧及摊销	17,324.48	73,392.28
其他	84,215.21	127,883.84
合计	69,385,997.21	56,196,551.06

(二十九) 管理费用

项目	本期发生额	上期发生额
职工薪酬	15,000,285.31	12,747,457.44
研发费用	11,905,445.69	8,938,472.36
差旅交通费	1,942,360.64	1,876,420.00
招待费	1,075,622.58	701,188.03
房租水电物业取暖费	1,084,038.82	1,478,320.26
办公及通讯费	2,629,792.51	2,343,973.82
邮递费	118,196.98	54,873.06
培训费	296,280.69	137,115.22
审计、诉讼、咨询等服务费	3,177,213.73	2,732,863.82
折旧及摊销费	1,918,965.80	1,639,517.28
税金		91,708.29
其他	601,536.06	223,180.09
合计	39,749,738.81	32,965,089.67

(三十) 财务费用

类别	本期发生额	上期发生额
利息支出	4,591,083.56	666,126.80
减：利息收入	286,753.35	313,172.38
汇兑损益	94,666.34	14,120.73
手续费支出	154,736.77	96,184.04
合计	4,553,733.32	463,259.19

(三十一) 资产减值损失

项目	本期发生额	上期发生额
----	-------	-------

项目	本期发生额	上期发生额
坏账损失	1,501,215.35	1,290,973.26
合计	1,501,215.35	1,290,973.26

(三十二) 其他收益

补助项目	本期发生额	上期发生额	与资产相关/与收益相关
高新补贴	100,000.00		与收益相关
中关村企业信用促进费	5,000.00		与收益相关
合计	105,000.00		

(三十三) 营业外收入

项目	本期发生额	上期发生额	计入当期非经常性损益的金额
政府补助	77,955.12	2,153,200.00	77,955.12
盘盈利得			
其他	26,233.28	83,383.26	26,233.28
合计	104,188.40	2,236,583.26	104,188.40

计入营业外收入的政府补助

补助项目	本期发生金额	上期发生金额	与资产相关/ 与收益相关
1、中关村企业信用促进会补贴		4,000.00	与收益相关
2、2016年科技金融创新发展专项资金		94,600.00	与收益相关
3、电商发展资金		485,000.00	与收益相关
4、财政局补助资金		400,000.00	与收益相关
5、网点建设补助款		154,600.00	与收益相关
6、电子商务发展资金		15,000.00	与收益相关
7、西昌市财政局补助		400,000.00	与收益相关
8、现代农业和畜牧业管委会补贴款		600,000.00	与收益相关
9、老旧车更新淘汰补助	12,000.00		与收益相关
10、稳岗补贴	65,955.12		与收益相关
合计	77,955.12	2,153,200.00	

(三十四) 营业外支出

项目	本期发生额	上期发生额	计入当期非经常性损益的金额
罚款滞纳金损失	10,596.77	118.01	10,596.77

项目	本期发生额	上期发生额	计入当期非经常性损益的金额
无法收回押金损失		58,366.44	
资产报废、毁损损失	4,400.00	16,064.42	4,400.00
涉诉赔款损失	50,000.00		50,000.00
仲裁费损失	14,248.00		14,248.00
其他		17.18	
合计	79,244.77	74,566.05	79,244.77

(三十五) 所得税费用

1、所得税费用表

项目	本期发生额	上期发生额
当期所得税费用	18,539,928.36	9,289,084.86
递延所得税费用	1,848,278.08	-2,397,870.83
其他		3,181.74
合计	20,388,206.44	6,894,395.77

2、会计利润与所得税费用调整过程

项目	本期发生额
利润总额	82,567,422.98
按法定[或适用]税率计算的所得税费用	12,385,113.45
子公司适用不同税率的影响	6,482,047.38
调整以前期间所得税的影响	
非应税收入的影响	
不可抵扣的成本、费用和损失的影响	386,729.23
使用前期未确认递延所得税资产的可抵扣亏损的影响	-27,653.01
本期未确认递延所得税资产的可抵扣暂时性差异或可抵扣亏损的影响	1,006,162.61
税率调整导致期初递延所得税资产/负债余额的变化	
其他	155,806.78
所得税费用	20,388,206.44

(三十六) 现金流量表项目

1、收到的其他与经营活动有关的现金

项目	本期发生额	上期发生额
员工偿还备用金收到现金	580,356.07	910,790.29
保证金收到现金	4,392,757.53	1,185,200.00
单位往来收到现金	280,000.00	73,766.65

项目	本期发生额	上期发生额
利息收入收到现金	286,753.35	313,172.38
政府补助收到现金	604,255.12	2,153,200.00
其他	26,233.28	82,444.64
合计	6,170,355.35	4,718,573.96

2、支付的其他与经营活动有关的现金

项目	本期发生额	上期发生额
研发技术开发费支付现金	4,556,637.11	1,152,640.23
差旅交通费支付现金	5,661,416.79	6,274,601.25
招待费支付现金	2,628,074.45	2,713,764.05
房租水电物业取暖费支付现金	3,412,713.28	3,392,129.11
办公及通讯费支付现金	5,374,492.46	5,747,125.82
邮递运输仓储费支付现金	12,975,768.51	2,095,079.80
市场宣传推广费支付现金	2,088,759.95	1,614,839.21
培训费支付现金	576,830.50	644,967.92
审计、诉讼、咨询等服务费支付现金	4,529,900.69	4,208,879.04
员工备用金支付现金	569,752.97	579,177.49
单位往来支付现金	148,893.50	
押金保证金支付现金	5,741,641.03	1,709,853.58
银行手续费支付现金	154,821.65	96,184.04
其他支付现金	792,938.87	295,255.18
合计	49,212,641.76	30,524,496.72

3、支付的其他与投资活动有关的现金

项目	本期发生额	上期发生额
装修费支付现金	118,467.00	438,411.28
合计	118,467.00	438,411.28

4、收到的其他与筹资活动有关的现金

项目	本期发生额	上期发生额
投资款		10.00
合计		10.00

5、支付的其他与筹资活动有关的现金

项目	本期发生额	上期发生额
----	-------	-------

项目	本期发生额	上期发生额
发行股份发生费用支付现金	5,142,238.00	193,396.23
IPO 相关支出	2,162,500.00	
合计	7,304,738.00	193,396.23

(三十七) 现金流量表补充资料

1、 现金流量表补充资料

补充资料	本期金额	上期金额
1、将净利润调节为经营活动现金流量		
净利润	62,179,216.54	24,227,637.06
加：资产减值准备	1,501,215.35	1,290,973.26
固定资产折旧	1,237,627.51	1,055,071.78
无形资产摊销	658,706.59	592,806.26
长期待摊费用摊销	127,638.41	65,031.52
处置固定资产、无形资产和其他长期资产的损失（收益以“－”号填列）		
固定资产报废损失（收益以“－”号填列）	4,400.00	
公允价值变动损失（收益以“－”号填列）		
财务费用（收益以“－”号填列）	5,107,049.90	680,247.53
投资损失（收益以“－”号填列）		
递延所得税资产减少（增加以“－”号填列）	1,848,278.08	-2,397,870.83
递延所得税负债增加（减少以“－”号填列）		
存货的减少（增加以“－”号填列）	-16,931,430.28	-48,931,946.74
经营性应收项目的减少（增加以“－”号填列）	20,601,193.17	-135,372,831.52
经营性应付项目的增加（减少以“－”号填列）	-164,282,690.09	91,284,572.61
其他		
经营活动产生的现金流量净额	-87,948,794.82	-67,506,309.07
2、不涉及现金收支的重大投资和筹资活动		
债务转为资本		
一年内到期的可转换公司债券		
融资租入固定资产		
3、现金及现金等价物净变动情况		
现金的期末余额	184,037,093.04	36,185,043.60
减：现金的期初余额	36,185,043.60	42,120,419.20
加：现金等价物的期末余额		
减：现金等价物的期初余额		

补充资料	本期金额	上期金额
现金及现金等价物净增加额	147,852,049.44	-5,935,375.60

2、 现金和现金等价物的构成

项目	期末余额	年初余额
一、现金	184,037,093.04	36,185,043.60
其中：库存现金	134,768.67	138,335.11
可随时用于支付的银行存款	183,902,324.37	36,046,708.49
可随时用于支付的其他货币资金		
可用于支付的存放中央银行款项		
存放同业款项		
拆放同业款项		
二、现金等价物		
其中：三个月内到期的债券投资		
三、期末现金及现金等价物余额	184,037,093.04	36,185,043.60
其中：母公司或集团内子公司使用受限制的现金和现金等价物		

（三十八）所有权或使用权受到限制的资产

项目	期末账面价值	受限原因
固定资产	15,562,104.67	详见附注五、（十四）说明 2
合计	15,562,104.67	

（三十九）外币货币性项目

项目	期末外币余额	折算汇率	期末折算人民币余额
货币资金			1,580,423.82
其中：美元	241,869.52	6.5342	1,580,423.82

六、合并范围的变更

（一）非同一控制下企业合并

本期未发生非同一控制下企业合并。

（二）同一控制下企业合并

本期未发生同一控制下企业合并。

（三）处置子公司

本公司于 2015 年 8 月 12 日经批准设立子公司甘孜州国联圣洁蜀品电子商务有限公司，

注册资本 500 万元，本公司计划出资 350 万元，占比 70%。设立后本公司未实缴出资，甘孜州国联圣洁蜀品电子商务有限公司没有开展任何经济业务。

根据本公司 2016 年 8 月 9 日召开的第六届董事会第七次会议的决议，将母公司北京国联视讯信息技术股份有限公司持有的对子公司甘孜州国联圣洁蜀品电子商务有限公司全部的股权转让给子公司四川蜀品天下信息技术有限公司，此次股权转让于 2017 年 1 月 20 日完成工商变更。

子公司甘孜州国联圣洁蜀品电子商务有限公司于 2017 年 5 月 18 日注销，取得甘孜藏族自治州工商行政管理局准予简易注销登记的通知单（（川工商甘）登记内简注核字（2017）第 343 号）。

（四）其他原因的合并范围变动

2017 年度投资设立新增子公司 8 家、分公司 1 家，情况如下表：

公司全称	注册地	级次	注册资本（元）	持股比例（%）	表决权比例（%）	2017 年末净资产	2017 年度净利润
宁波顶创太化新材料有限公司	宁波	3 级	1,000,000.00	80.395	80.395	-3,008.02	-3,008.02
张家港保税区玻晶信息技术有限公司	张家港	3 级	1,000,000.00	90.00	90.00	985,252.65	-14,747.35
宁波中玻嘉岩新材料有限公司	宁波	3 级	1,000,000.00	90.00	90.00	-3,008.02	-3,008.02
广安御临天下信息技术有限公司	邻水县	3 级	3,000,000.00	100.00	100.00	6,152,906.65	3,152,906.65
巴中蜀韵信息技术有限公司	平昌县	3 级	1,000,000.00	100.00	100.00	226,181.69	-773,818.31
乡城白藏房信息技术有限公司	乡城县	3 级	3,000,000.00	100.00	100.00	-318,098.07	-318,098.07
南充市高坪区凌云天下信息技术有限公司	南充市	3 级	3,000,000.00	100.00	100.00	0.00	0.00
阆中阆迹天下信息技术有限公司	阆中市	3 级	3,000,000.00	100.00	100.00	0.00	0.00
北京玻多多电子商务有限公司上海分公司	上海	2 级		90.00	90.00	64,090.93	64,090.93

七、在其他主体中的权益

(一) 在子公司中的权益

1、企业集团的构成

子公司名称	主要经营地	注册地	业务性质	持股比例(%)		取得方式
				直接	间接	
北京涂多多电子商务有限公司	北京	北京	民营	80.395		投资设立
北京涂多多信息技术有限公司	北京	北京	民营		80.395	投资设立
张家港涂多多电子商务有限公司	张家港	张家港	民营		80.395	投资设立
宁波顶创太化新材料有限公司	宁波	宁波	民营		80.395	投资设立
北京玻多多电子商务有限公司	北京	北京	民营	90.00		投资设立
张家港保税区玻晶信息技术有限公司	张家港	张家港	民营		90.00	投资设立
宁波中玻嘉岩新材料有限公司	宁波	宁波	民营		90.00	投资设立
北京卫多多电子商务有限公司	北京	北京	民营	95.00		同一控制下企业合并
北京小资鸟电子商务有限公司	北京	北京	民营	100.00		投资设立
北京中投经合信息技术有限公司	北京	北京	民营	100.00		同一控制下企业合并
北京中艺博雅科技文化有限公司	北京	北京	民营	100.00		投资设立
北京国联视讯广告有限公司	北京	北京	民营	100.00		同一控制下企业合并
国联全网（北京）信息技术股份有限公司	北京	北京	民营	95.00	5.00	同一控制下企业合并
北京中招阳光信息技术有限公司	北京	北京	民营	98.00	2.00	投资设立
四川蜀品天下信息技术有限公司	成都	成都	民营	100.00		投资设立
巴中国联秦巴电子商务有限公司	巴中	巴中	民营		100.00	投资设立
凉山国联蜀品电子商务有限公司	凉山	凉山	民营		100.00	投资设立
广安御临天下信息技术有限公司	邻水	邻水	民营		100.00	投资设立
巴中蜀韵信息技术有限公司	平昌县	平昌县	民营		100.00	投资设立
乡城白藏房信息技术有限公司	乡城县	乡城县	民营		100.00	投资设立
南充市高坪区凌云天下信息技术有限公司	南充市	南充市	民营		100.00	投资设立
阆中阆迹天下信息技术有限公司	阆中市	阆中市	民营		100.00	投资设立
重庆市国联科牧电子商务有限公司	重庆	重庆	民营	70.00		投资设立

说明：

(1) 本公司直接持有北京中招阳光信息技术有限公司 98.00% 股权，全资子公司国联全网（北京）信息技术股份有限公司持有北京中招阳光信息技术有限公司 2% 股权，本公司实际表决权比例为 100.00%；

(2) 本公司直接持有国联全网（北京）信息技术股份有限公司 95.00% 股权，全资子公

司北京国联视讯广告有限公司持有国联全网（北京）信息技术股份有限公司 5.00% 股权，本公司实际表决权比例为 100.00%。

(3) 北京玻多多电子商务有限公司注册资本 5,000,000.00 元，截至 2016 年 12 月 31 日，本公司实缴 4,500,000.00 元，少数股东尚未实缴，本公司实际持股比例 100.00%。2017 年 3 月，少数股东实缴 500,000.00 元，本公司持股比例变化为 90.00%。

(4) 北京卫多多电子商务有限公司注册资本 5,000,000.00 元，截至 2016 年 12 月 31 日，本公司已实缴出资，少数股东尚未实缴，本公司实际持股比例 100.00%。2017 年 3 月，少数股东实缴 250,000.00 元，本公司持股比例变化为 95.00%。

(5) 2017 年 4 月 12 日，子公司凉山国联蜀品电子商务有限公司的股东会决议，股东四川大凉山电子商务产业发展有限公司退出公司，其持有的 10% 的股权份额由股东四川蜀品天下信息技术有限公司享有，变更后四川蜀品天下信息技术有限公司持有子公司凉山国联蜀品电子商务有限公司 100% 的股权，注册资本 300.00 万元全部由四川蜀品天下信息技术有限公司缴足。

(6) 本公司于 2017 年 4 月 21 日召开第六届董事会第十八次会议，审议通过了《关于全资子公司北京涂多多电子商务有限公司股权转让的议案》，决议将本公司持有子公司北京涂多多电子商务有限公司 19.605% 的股权分别转让给刘俊宅（北京涂多多电子商务有限公司 CEO）和北京涂多多科技发展中心（有限合伙）（由北京涂多多电子商务有限公司主要员工和本公司相关员工共同发起设立），其中转让给刘俊宅 12% 的股权，转让给北京涂多多科技发展中心（有限合伙）7.605% 的股权。

(7) 重庆市国联科牧电子商务有限公司 2017 年度收到本公司实缴出资额 300 万元，按照实缴出资额计算本公司持股比例变化为 70.00%。

2、重要的非全资子公司

子公司名称	少数股东持股比例 (%)	本期归属于少数股东的损益	本期向少数股东宣告分派的股利	期末少数股东权益余额
北京涂多多电子商务有限公司	19.605	2,851,677.22		8,162,765.46
北京玻多多电子商务有限公司	10.00	292,385.89		876,278.01
北京卫多多电子商务有限公司	5.00	280,375.18		419,528.46
凉山国联蜀品电子商务有限公司		-3,154.67		
重庆市国联科牧电子商务有限公司	30.00	11,930.67		3,241,694.83

说明：

(1) 本公司于 2017 年 4 月 21 日召开第六届董事会第十八次会议，审议通过了《关于

全资子公司北京涂多多电子商务有限公司股权转让的议案》，决议将本公司持有子公司北京涂多多电子商务有限公司 19.605%的股权分别转让给刘俊宅（北京涂多多电子商务有限公司 CEO）和北京涂多多科技发展中心（有限合伙）（由北京涂多多电子商务有限公司主要员工和本公司相关员工共同发起设立），其中转让给刘俊宅 12%的股权，转让给北京涂多多科技发展中心（有限合伙）7.605%的股权。2017年7月28日、2017年8月21日分别收到上述股权转让价款，计算2017年度归属于少数股东刘俊宅的损益是以从2017年8月1日（临近股权比例变化日的自然月月初）起的经营所得为基数乘以其持股比例得出，归属于少数股东北京涂多多科技发展中心（有限合伙）的损益是以从2017年9月1日（临近股权比例变化日的自然月月初）起的经营所得为基数乘以其持股比例得出。归属于上述两个少数股东的权益是将从2017年1月1日（协议约定）开始形成的滚存利润作为基数乘以少数股东的持股比例得出。

（2）2017年3月29日，子公司北京玻多多电子商务有限公司收到少数股东毛晓兵实缴出资款500,000.00元，本公司持有子公司北京玻多多电子商务有限公司的股权比例变更为90.00%，毛晓兵持股比例10.00%。故计算2017年度归属于少数股东的损益是以从2017年4月1日（临近股权比例变化日的自然月月初）起的经营所得为基数乘以少数股东在该期间的持股比例得出。

（3）2017年3月15日，子公司北京卫多多电子商务有限公司收到少数股东房雨实缴出资款250,000.00元，本公司持有子公司北京玻多多电子商务有限公司的股权比例变更为95.00%，房雨持股比例5.00%。故计算2017年度归属于少数股东的损益是以从2017年4月1日（临近股权比例变化日的自然月月初）起的经营所得为基数乘以少数股东在该期间的持股比例得出。

（4）2017年4月12日，子公司凉山国联蜀品电子商务有限公司的股东会决议，股东四川大凉山电子商务产业发展有限公司退出公司，其持有的10%的股权份额由股东四川蜀品天下信息技术有限公司享有，变更后四川蜀品天下信息技术有限公司持有子公司凉山国联蜀品电子商务有限公司100%的股权。故计算2017年度归属于少数股东的损益是以从2017年1月1日至2017年3月31日（临近股权转让日最近的自然月月末）的经营所得为基数乘以少数股东在该期间的持股比例得出。

3、重要非全资子公司的主要财务信息

子公司名称	期末余额						年初余额					
	流动资产	非流动资产	资产合计	流动负债	非流动负债	负债合计	流动资产	非流动资产	资产合计	流动负债	非流动负债	负债合计
北京涂多多电子商务有限公司	360,975,149.62	2,225,773.79	363,200,923.41	303,965,616.70		303,965,616.70						
北京玻多多电子商务有限公司	74,008,508.12	1,028,335.59	75,036,843.71	66,256,308.25		66,256,308.25						
北京卫多多电子商务有限公司	55,813,129.16	6,225.68	55,819,354.84	47,428,785.59		47,428,785.59						
凉山国联蜀品电子商务有限公司							281,385.14		281,385.14	249,901.47		249,901.47
重庆市国联科牧电子商务有限公司	8,607,692.25	2,578,095.95	11,185,788.20	380,138.75		380,138.75	5,152,826.97	2,899,797.16	8,052,624.13	344,649.28		344,649.28

子公司名称	本期发生额				上期发生额			
	营业收入	净利润	综合收益总额	经营活动现金流量	营业收入	净利润	综合收益总额	经营活动现金流量
北京涂多多电子商务有限公司	990,169,400.05	30,814,012.66	30,814,012.66	-90,563,803.37				
北京玻多多电子商务有限公司	249,510,447.44	3,257,705.88	3,257,705.88	-25,230,102.44				
北京卫多多电子商务有限公司	503,755,564.03	5,442,495.27	5,442,495.27	1,815,079.06				
凉山国联蜀品电子商务有限公司					607,256.07	31,483.67	31,483.67	102,566.16
重庆市国联科牧电子商务有限公司	1,330,188.68	97,674.60	97,674.60	-2,502,256.43	1,917,487.69	707,174.85	707,174.85	-3,893,451.03

4、 本期不存在使用企业集团资产和清偿企业集团债务的重大限制情况。

5、 本期不存在向纳入合并财务报表范围的结构化主体提供的财务支持或其他支持的情况。

（三）在子公司的所有者权益份额发生变化且仍控制子公司的交易

1. 北京卫多多电子商务有限公司（原名北京中智联业信息技术有限公司）2016年初是本公司的全资子公司，2016年度注册资本从100,000.00元变更为5,000,000.00元，增加4,900,000.00元，其中本公司2016年增加出资4,650,000.00元，少数股东2017年3月出资250,000.00元。变更后按照最新注册资本计算本公司占子公司的所有者权益份额为95%。

2. 北京玻多多电子商务有限公司注册资本5,000,000.00元，其中本公司应出资4,500,000.00元，享有表决权比例90.00%，少数股东应出资500,000.00元，享有表决权比例10.00%。2016年度本公司已实缴出资，少数股东尚未实缴，截至2016年12月31日，本公司实际持股比例100.00%，少数股东实际持股比例0%。2017年3月，少数股东实缴出资500,000.00元，本公司占子公司的所有者权益份额为90.00%。

3. 重庆市国联科牧电子商务有限公司注册资本10,000,000.00元，其中本公司应出资7,000,000.00元，享有表决权比例70.00%，少数股东应出资3,000,000.00元，享有表决权比例30.00%。2016年度本公司实缴出资额4,000,000.00元，少数股东以固定资产和无形资产的形式实缴出资3,000,000.00元，截至2016年12月31日，本公司实际持股比例57.14%，少数股东实际持股比例42.86%。2017年3月，本公司实缴出资额3,000,000.00元，本公司占子公司的所有者权益份额为70.00%。

4. 北京涂多多电子商务有限公司注册资本10,000,000.00元，成立时本公司出资10,000,000.00元，本公司持股比例100.00%，2017年4月21日本公司召开第六届董事会第十八次会议，审议通过了《关于全资子公司北京涂多多电子商务有限公司股权转让的议案》，决议将本公司持有子公司北京涂多多电子商务有限公司19.605%的股权分别转让给刘俊宅（北京涂多多电子商务有限公司CEO）和北京涂多多科技发展中心（有限合伙）（由北京涂多多电子商务有限公司主要员工和本公司相关员工共同发起设立），其中转让给刘俊宅12%的股权，转让给北京涂多多科技发展中心（有限合伙）7.605%的股权，转让后本公司持股比例80.395%。

（三）在合营安排或联营企业中的权益

本期不存在在合营安排或联营企业中的权益。

（四）重要的共同经营

本期不存在重要的共同经营。

在未纳入合并财务报表范围的结构化主体中的权益

本期不存在未纳入合并财务报表范围的结构化主体中的权益。

八、金融工具相关的风险

本公司从事风险管理的目标是在风险和收益之间取得平衡,将风险对本公司经营业绩的负面影响降至最低水平,使股东和其他权益投资者的利益最大化。基于该风险管理目标,本公司风险管理的基本策略是确认和分析公司面临的各种风险,建立适当的风险承受底线和进行风险管理,并及时可靠地对各种风险进行监督,将风险控制在限定的范围内。

本公司在日常活动中面临各种与金融工具相关的风险,主要包括信用风险、流动风险及市场风险。

(一) 信用风险

信用风险,是指金融工具的一方不能履行义务,造成另一方发生财务损失的风险。

公司的信用风险主要来自银行存款和应收款项。为控制上述相关风险,本公司分别采取了以下措施。

1、银行存款

本公司将银行存款存放于信用评级较高的金融机构,故其信用风险较低。

2、应收款项

本公司持续对采用信用方式交易的客户进行信用评估。根据信用评估结果,本公司选择与经认可的且信用良好的客户进行交易,并对应收账款项余额进行监控,以确保公司不会面临重大坏账风险。

由于本公司仅与经认可的且信用良好的第三方进行交易,所以无需担保物。信用风险集中按照客户进行管理。本公司对应收账款余额未持有任何担保物或其他信用增级。

(二) 流动风险

流动风险,是指公司在履行以交付现金或其他金融资产的方式结算的义务时发生资金短缺的风险。本公司管理流动性风险的方法是确保有足够的资金流动性来履行到期债务,而不至于造成不可接受的损失或对企业信誉造成损害。本公司定期分析负债结构和期限,同时运用票据结算手段方式,以确保有充裕的资金。

(三) 市场风险

市场风险,是指金融工具的公允价值或未来现金流量因市场价格变动而发生波动的风险。市场风险主要包括利率风险、外汇风险和价格风险。

1、利率风险、外汇风险

本公司本期无以浮动利率计息的借款和外币货币性资产、负债,所以不存在利率风险和外汇风险。

2、价格风险

本公司以市场价格提供服务，因此受到此种价格波动的影响。

九 关联方及关联交易

（一）本公司的实际控制人情况

最终控制方名称	关联关系	身份证号	最终控制方对本公司持股比例(%)	最终控制方对本公司的表决权比例(%)
刘泉	实际控制人	11010819761203XXXX	26.27	26.27
钱晓钧	实际控制人	32022219750207XXXX	26.54	26.54

（二）本公司的子公司情况

本公司子公司的情况详见本附注“七、在其他主体中的权益”。

（三）其他关联方情况

其他关联方名称	其他关联方与本公司的关系
李映芝	股东
王飞	实际控制人的直系亲属
中国石油和石化工程研究会	控股股东、实际控制人钱晓钧于报告期内任副理事长
中国设备管理协会	控股股东、实际控制人钱晓钧于报告期内任特邀副会长
盛景网联科技股份有限公司	持股 5%以上的股东的实际控制人的控股公司（2017 年 3 月 30 日之前）

说明：盛景网联科技股份有限公司自 2017 年 3 月 30 日起不再是本公司关联方。

（四）关联交易情况

1、购销商品、提供和接受劳务的关联交易

（1）存在控制关系且已纳入本公司合并报表范围的子公司，其相互间交易及母子公司交易已作抵销。

（2）采购商品/接受劳务情况表

关联方	关联交易内容	本期发生额	上期发生额
中国石油和石化工程研究会	接受服务	642,906.67	360,800.00
中国设备管理协会	接受服务	394,757.29	340,000.00

出售商品/提供劳务情况表

关联方	关联交易内容	本期发生额	上期发生额
盛景网联科技股份有限公司	提供服务	1,298,161.70	1,131,992.43

2、关联担保情况

本公司作为被担保方：

担保方	担保金额	担保起始日	担保到期日	担保是否已经履行完毕
刘泉、钱晓钧	40,000,000.00	2018-2-23	2020-2-22	否
刘泉、钱晓钧	30,000,000.00	2018-2-20	2020-2-19	否
刘泉、王飞、钱晓钧、李映芝	10,000,000.00	2017-9-29	2019-9-28	是
刘泉、王飞、钱晓钧、李映芝	10,000,000.00	2017-10-31	2019-10-30	是
钱晓钧（说明1）	4,000,000.00	2017-7-16	2019-7-15	是
刘泉、王飞、钱晓钧、李映芝	10,000,000.00	2018-11-30	2020-11-29	否
刘泉、王飞、钱晓钧、李映芝	10,000,000.00	2018-11-30	2020-11-29	否
刘泉、王飞、钱晓钧、李映芝	1,000,000.00	2018-11-30	2020-11-29	否
刘泉、钱晓钧	3,000,000.00	2018-2-19	2020-2-18	否
刘泉、王飞、钱晓钧、李映芝	8,000,000.00	2018-11-30	2020-11-29	否
刘泉、钱晓钧	400,000.00	2018-7-27	2020-7-26	否
刘泉、钱晓钧	1,000,000.00	2018-10-25	2020-10-24	否
刘泉、王飞、钱晓钧、李映芝	1,000,000.00	2018-11-30	2020-11-29	否

说明：

（1）2017年1月13日子公司北京涂多多电子商务有限公司与北京农村商业银行股份有限公司昌平支行签订银行承兑汇票承兑协议（编号2016002723），申请开立金额为800.00万元的银行承兑汇票，汇票有效期为2017年1月17日至2017年7月16日。子公司北京涂多多电子商务有限公司按照编号为2016002723-03的保证金合同存储了400.00万元的质押担保保证金。同时，本公司北京国联视讯信息技术股份有限公司和钱晓钧提供担保，签订编号为2016002723-01和2016002723-02的最高额保证合同，担保金额均为400.00万元，担保期间为2017年7月16日至2019年7月15日。截至报告期末，汇票已履行完毕。

（2）其他本公司被担保的情况详见本附注五、（十四）。

3、关键管理人员薪酬

项目	本期发生额	上期发生额
关键管理人员薪酬	4,252,444.47	3,081,742.07

(五) 关联方应收应付款项

应收项目

项目名称	关联方	期末余额		年初余额	
		账面余额	坏账准备	账面余额	坏账准备
预付账款					
	中国设备管理协会			100,000.00	
	中国石油和石化工程研究会	33,333.33			
其他应收款					
	中国石油和石化工程研究会	100,000.00	5,000.00		

十、政府补助

与收益相关的政府补助

种类	金额	计入当期损益或冲减相关成本费用损失的金额		计入当期损益或冲减相关成本费用损失的项目
		本期发生额	上期发生额	
高新补贴	100,000.00	100,000.00		其他收益
中关村企业信用促进费	5,000.00	5,000.00		其他收益
	4,000.00		4,000.00	营业外收入
企业知识产权质押融资成本补贴	421,300.00	421,300.00		财务费用
稳岗补贴	65,955.12	65,955.12		营业外收入
老旧车更新淘汰补助	12,000.00	12,000.00		营业外收入
2016 年科技金融创新发展专项资金	94,600.00		94,600.00	营业外收入
电商发展资金	485,000.00		485,000.00	营业外收入
财政局补助资金	400,000.00		400,000.00	营业外收入
网点建设补助款	154,600.00		154,600.00	营业外收入
电子商务发展资金	15,000.00		15,000.00	营业外收入
西昌市财政局补助	400,000.00		400,000.00	营业外收入
现代农业和畜牧业管委会补贴款	600,000.00		600,000.00	营业外收入

十一、承诺及或有事项

2017 年 6 月 12 日，宋健（“原告方”）就买卖合同纠纷一案向泰安市岱岳区人民法院

提起诉讼，请求判令：（1）被告山东东方海洋科技股份有限公司（第一被告）、子公司小资鸟电子商务有限公司（第二被告）返还货款 8,127.57 元以及十倍赔偿金，共计 89,403.27 元；（2）诉讼费、鉴定费由被告承担。2017 年 6 月 22 日，泰安市岱岳区人民法院受理此案并出具（2017）鲁 0911 民初 2925 号《应诉通知书》，截至报告出具日，一审尚未判决。

十二、资产负债表日后事项

2017 年 6 月 29 日，李源（“原告方”）就产品责任纠纷一案，向杭州铁路运输法院对子公司北京小资鸟电子商务有限公司提起诉讼，请求判令：（1）被告一子公司小资鸟电子商务有限公司向原告退回购物款 64,980.00 元以及十倍赔偿金，并向原告支付误工费、检测费共 3,000.00 元；（2）被告二山东东方海洋科技股份有限公司、被告三浙江天猫网络有限公司承担连带责任；（3）被告承担全部诉讼费用。2017 年 7 月 6 日，杭州铁路运输法院受理此案并出具（2017）浙 8601 民初第 2721 号《简易案件通知书》。2018 年 2 月 6 日，杭州铁路运输法院判决：（1）被告小资鸟电子商务有限公司于判决生效之日起十日内返还原告李源货款 64,980.00 元；原告李源同时向被告小资鸟电子商务有限公司退还所购买的涉案产品，不能退还的，按购买价折抵应退货款；（2）驳回原告李源的其他诉讼请求。

十三、其他重要事项

截至 2017 年 12 月 31 日，本公司无需要披露的其他重要事项。

十四、母公司财务报表主要项目注释

(一) 应收账款

1、应收账款分类披露

类别	期末余额					年初余额				
	账面余额		坏账准备		账面价值	账面余额		坏账准备		账面价值
	金额	比例 (%)	金额	计提比例 (%)		金额	比例 (%)	金额	计提比例 (%)	
单项金额重大并单独计提坏账准备的应收账款										
按信用风险特征组合计提坏账准备的应收账款	1,682,774.32	100.00	668,227.61	39.71	1,014,546.71	1,762,147.77	100.00	224,556.89	12.74	1,537,590.88
单项金额不重大但单独计提坏账准备的应收账款										
合计	1,682,774.32	100.00	668,227.61		1,014,546.71	1,762,147.77	100.00	224,556.89		1,537,590.88

组合中，按账龄分析法计提坏账准备的应收账款：

账龄	期末余额		
	应收账款	坏账准备	计提比例 (%)
1 年以内	150,880.00	7,544.00	5.00
1 至 2 年	532,352.60	53,235.26	10.00
2 至 3 年	784,186.75	392,093.38	50.00
3 年以上	215,354.97	215,354.97	100.00
合计	1,682,774.32	668,227.61	

2、本期计提、收回或转回应收账款情况

本期计提坏账准备金额 443,670.72 元；本期无收回或转回坏账准备。

3、按欠款方归集的期末余额前五名的应收款情况

单位名称	期末余额		
	应收账款	占应收账款合计 数的比例 (%)	坏账准备
浙江省长兴天能电源有限公司	566,470.00	33.66	283,235.00
重庆市天友乳业股份有限公司	320,000.00	19.02	32,000.00
江苏环球经编科技有限公司	211,250.00	12.55	105,625.00
北京中科虹霸科技有限公司	87,000.00	5.17	8,700.00
盱眙县凹土科技产业园区管理委员会	31,980.00	1.90	1,599.00
合计	1,216,700.00	72.30	431,159.00

(二) 其他应收款

1、其他应收款分类披露:

类别	期末余额					年初余额				
	账面余额		坏账准备		账面价值	账面余额		坏账准备		账面价值
	金额	比例 (%)	金额	计提比例 (%)		金额	比例 (%)	金额	计提比例 (%)	
单项金额重大并单独计提坏账准备的其他应收款										
按信用风险特征组合计提坏账准备的其他应收款	292,202,672.92	100.00	217,622.35	0.07	291,985,050.57	99,658,514.74	100.00	179,563.44	0.18	99,478,951.30
单项金额不重大但单独计提坏账准备的其他应收款										
合计	292,202,672.92	100.00	217,622.35		291,985,050.57	99,658,514.74	100.00	179,563.44		99,478,951.30

组合中，按账龄分析法计提坏账准备的其他应收款：

账龄	期末余额		
	其他应收款	坏账准备	计提比例 (%)
1 年以内	1,560,150.00	78,007.50	5.00
1 至 2 年	194,441.77	19,444.18	10.00
2 至 3 年	121,000.00	60,500.00	50.00
3 年以上	59,670.67	59,670.67	100.00
合计	1,935,262.44	217,622.35	

组合中，不计提坏账准备的其他应收款：

组合名称	期末余额		
	账面余额	坏账准备	计提比例
合并关联方往来款	290,253,662.45		
员工备用金	13,748.03		
合计	290,267,410.48		

2、本期计提、收回或转回坏账准备情况

本期计提坏账准备金额 38,058.91 元；本期无收回或转回坏账准备。

3、其他应收款按款项性质分类情况

款项性质	期末账面余额	年初账面余额
保证金押金	1,935,262.44	913,682.77
员工备用金	13,748.03	314,800.00
单位往来	290,253,662.45	98,430,031.97
合计	292,202,672.92	99,658,514.74

4、按欠款方归集的期末余额前五名的其他应收款情况：

单位名称	款项性质	期末余额	账龄	占其他应收款合计数的比例 (%)	坏账准备期末余额
北京涂多多电子商务有限公司	关联方往来及利息	211,536,189.00	1 年以内	72.39	
北京玻多多电子商务有限公司	关联方往来及利息	32,632,650.84	1 年以内	11.17	
	关联方往来及利息	3,426,889.27	1 至 2 年	1.17	
北京卫多多电子商务有限公司	关联方往来及利息	22,378,664.07	1 年以内	7.66	
四川蜀品天下信息技术有限公司	关联方往来	10,099,344.00	1 年以内	3.46	
国联全网（北京）信息技术股份有限公司	关联方往来	2,045,431.51	1 年以内	0.70	
	关联方往来	2,756,617.42	1 至 2 年	0.94	
	关联方往来	3,766,376.34	2 至 3 年	1.29	
合计		288,642,162.45		98.78	

(三) 长期股权投资

项目	期末余额			年初余额		
	账面余额	减值准备	账面价值	账面余额	减值准备	账面价值
对子公司投资	71,927,920.66		71,927,920.66	59,588,420.66		59,588,420.66
对联营、合营企业投资						
合计	71,927,920.66		71,927,920.66	59,588,420.66		59,588,420.66

对子公司投资

被投资单位	年初余额	本期增加	本期减少	期末余额	本期计提 减值准备	减值准备 期末余额
北京中招阳光信息技术有限公司	4,900,000.00			4,900,000.00		
北京国联视讯广告有限公司	1,948,774.61			1,948,774.61		
国联全网（北京）信息技术股份有限公司	10,300,562.40			10,300,562.40		
北京卫多多电子商务有限公司	4,782,027.78			4,782,027.78		
北京中投经合信息技术有限公司	4,157,055.87	6,300,000.00		10,457,055.87		
北京小资鸟电子商务有限公司	10,000,000.00			10,000,000.00		
北京中艺博雅科技文化有限公司	5,000,000.00			5,000,000.00		
北京涂多多电子商务有限公司	10,000,000.00		1,960,500.00	8,039,500.00		
重庆市国联科牧电子商务有限公司	4,000,000.00	3,000,000.00		7,000,000.00		
北京玻多多电子商务有限公司	4,500,000.00			4,500,000.00		
四川蜀品天下信息技术有限公司		5,000,000.00		5,000,000.00		
合计	59,588,420.66	14,300,000.00	1,960,500.00	71,927,920.66		

(四) 营业收入和营业成本

项目	本期发生额		上期发生额	
	收入	成本	收入	成本
1、主营业务	66,849,063.76	23,377,055.73	55,305,260.13	21,399,668.48
(1) 网站会员服务	30,784,514.14	3,941,598.00	23,621,943.79	3,930,565.33
(2) 互联网应用服务	260,179.24	3,256.95	1,478,513.01	532,251.21
(3) 会展服务	31,206,971.97	18,010,530.56	27,419,996.74	15,393,222.72
(4) 行业资讯服务	1,695,323.20	316,502.15	685,144.90	404,764.30
(5) 代理服务	1,976,532.78	278,660.31	1,213,766.01	252,969.25
(6) 商品交易收入	925,542.43	826,507.76	885,895.68	885,895.67
1) B2B	925,542.43	826,507.76	885,895.68	885,895.67
2) B2C				
3) 电商代运营				
2、其他业务				
合计	66,849,063.76	23,377,055.73	55,305,260.13	21,399,668.48

(五) 投资收益

项目	本期发生额	上期发生额
成本法核算的长期股权投资收益		21,700,000.00
处置长期股权投资产生的投资收益	5,332,560.00	
合计	5,332,560.00	21,700,000.00

说明：

1、2016 年度收到子公司北京中艺博雅科技文化有限公司分配股利 2,000,000.00 元，收到子公司北京中招阳光信息技术有限公司分配股利 14,700,000.00 元，收到子公司北京国联视讯广告有限公司分配股利 5,000,000.00 元。

2、本公司于 2017 年 4 月 21 日召开第六届董事会第十八次会议，审议通过了《关于全资子公司北京涂多多电子商务有限公司股权转让的议案》，决议将母公司持有子公司北京涂多多电子商务有限公司 19.605%的股权分别转让给刘俊宅（北京涂多多电子商务有限公司 CEO）和北京涂多多科技发展中心（有限合伙）（由北京涂多多电子商务有限公司主要员工和本公司相关员工共同发起设立），其中转让给刘俊宅 12%的股权，转让给北京涂多多科技发展中心（有限合伙）7.605%的股权。转让价格 3.72 元/股，转让价格共计 7,293,060.00 元，投资成本 1,960,500.00 元，形成投资收益 5,332,560.00 元。

十五、补充资料

(一) 当期非经常性损益明细表

项目	金额	说明
非流动资产处置损益		

项目	金额	说明
越权审批或无正式批准文件的税收返还、减免		
计入当期损益的政府补助（与企业业务密切相关，按照国家统一标准定额或定量享受的政府补助除外）	604,255.12	
计入当期损益的对非金融企业收取的资金占用费		
企业取得子公司、联营企业及合营企业的投资成本小于取得投资时应享有被投资单位可辨认净资产公允价值产生的收益		
非货币性资产交换损益		
委托他人投资或管理资产的损益		
因不可抗力因素，如遭受自然灾害而计提的各项资产减值准备		
债务重组损益		
企业重组费用，如安置职工的支出、整合费用等		
交易价格显失公允的交易产生的超过公允价值部分的损益		
同一控制下企业合并产生的子公司期初至合并日的当期净损益		
与公司正常经营业务无关的或有事项产生的损益		
除同公司正常经营业务相关的有效套期保值业务外，持有交易性金融资产、交易性金融负债产生的公允价值变动损益，以及处置交易性金融资产、交易性金融负债和可供出售金融资产取得的投资收益		
单独进行减值测试的应收款项减值准备转回		
对外委托贷款取得的损益		
采用公允价值模式进行后续计量的投资性房地产公允价值变动产生的损益		
根据税收、会计等法律、法规的要求对当期损益进行一次性调整对当期损益的影响		
受托经营取得的托管费收入		
除上述各项之外的其他营业外收入和支出	-53,011.49	
其他符合非经常性损益定义的损益项目		
所得税影响额	-84,111.52	
少数股东权益影响额	-1,975.83	
合计	465,156.28	

（二）净资产收益率及每股收益：

报告期利润	加权平均净资产收益率（%）	每股收益（元）	
		基本每股收益	稀释每股收益
归属于公司普通股股东的净利润	21.03	0.59	0.59
扣除非经常性损益后归属于公司普通股股东的净利润	20.88	0.58	0.58

北京国联视讯信息技术股份有限公司

(加盖公章)

二〇一八年三月二十八日

附：

备查文件目录

（一）载有公司负责人、主管会计工作负责人、会计机构负责人（会计主管人员）签名并盖章的财务报表。

（二）载有会计师事务所盖章、注册会计师签名并盖章的审计报告原件。

（三）年度内在指定信息披露平台上公开披露过的所有公司文件的正本及公告的原稿。

文件备置地址：

公司董事会办公室