



广东惠伦晶体科技股份有限公司

2024 年年度报告

2025-016

【2025 年 4 月】

# 2024 年年度报告

## 第一节 重要提示、目录和释义

公司董事会、监事会及董事、监事、高级管理人员保证年度报告内容的真实、准确、完整，不存在虚假记载、误导性陈述或者重大遗漏，并承担个别和连带的法律责任。

公司负责人赵剑华、主管会计工作负责人赵剑华及会计机构负责人(会计主管人员)邓又强声明：保证本年度报告中财务报告的真实、准确、完整。所有董事均已出席了审议本报告的董事会会议。

信永中和会计师事务所（特殊普通合伙）为本公司出具了带强调事项段的无保留意见审计报告，本公司董事会、监事会对相关事项已有详细说明，请投资者注意阅读。

本年度报告中所涉及的未来计划、发展战略等前瞻性描述，不代表公司盈利预测，不构成公司对投资者的实质承诺，投资者及相关人士均应对此保持足够的风险认识，并且应当理解计划、预测与承诺之间的差异。请投资者注意投资风险。

公司在本报告中“第三节 管理层讨论与分析”之“十一、公司未来发展的展望”部分详细描述了公司经营中可能存在的风险，敬请投资者予以关注。

公司经本次董事会审议通过的利润分配预案为：不派发现金红利，不送红股，不以公积金转增股本。

公司计划不派发现金红利，不送红股，不以公积金转增股本。

# 目录

第一节 重要提示、目录和释义	2
第二节 公司简介和主要财务指标	9
一、公司信息	9
二、联系人和联系方式	9
三、信息披露及备置地点	9
四、其他有关资料	9
五、主要会计数据和财务指标	10
六、分季度主要财务指标	11
七、境内外会计准则下会计数据差异	11
八、非经常性损益项目及金额	11
第三节 管理层讨论与分析	13
一、报告期内公司所处行业情况	13
二、报告期内公司从事的主要业务	18
三、核心竞争力分析	20
四、主营业务分析	22
五、非主营业务情况	30
六、资产及负债状况分析	30
七、投资状况分析	31
八、重大资产和股权出售	32
九、主要控股参股公司分析	32
十、公司控制的结构化主体情况	32
十一、公司未来发展的展望	32
十二、报告期内接待调研、沟通、采访等活动登记表	35
十三、市值管理制度和估值提升计划的制定落实情况	36
十四、“质量回报双提升”行动方案贯彻落实情况	36
第四节 公司治理	37
一、公司治理的基本状况	37
二、公司相对于控股股东、实际控制人在保证公司资产、人员、财务、机构、业务等方面的独立情况	38
三、同业竞争情况	38
四、报告期内召开的年度股东大会和临时股东大会的有关情况	39
五、公司具有表决权差异安排	39
六、红筹架构公司治理情况	39
七、董事、监事和高级管理人员情况	39
八、报告期内董事履行职责的情况	47
九、董事会下设专门委员会在报告期内的情况	50
十、监事会工作情况	52
十一、公司员工情况	52
十二、公司利润分配及资本公积金转增股本情况	54
十三、公司股权激励计划、员工持股计划或其他员工激励措施的实施情况	54
十四、报告期内的内部控制制度建设及实施情况	54
十五、公司报告期内对子公司的管理控制情况	58

十六、内部控制评价报告及内部控制审计报告 .....	58
十七、上市公司治理专项行动自查问题整改情况 .....	60
第五节 环境和社会责任 .....	61
一、重大环保问题 .....	61
二、社会责任情况 .....	61
三、巩固拓展脱贫攻坚成果、乡村振兴的情况 .....	62
第六节 重要事项 .....	63
一、承诺事项履行情况 .....	63
二、控股股东及其他关联方对上市公司的非经营性占用资金情况 .....	63
三、违规对外担保情况 .....	64
四、董事会对最近一期“非标准审计报告”相关情况的说明 .....	64
五、董事会、监事会、独立董事（如有）对会计师事务所本报告期“非标准审计报告”的说明 .....	65
六、董事会关于报告期会计政策、会计估计变更或重大会计差错更正的说明 .....	65
（1）前期差错更正原因 .....	65
（2）追溯调整说明 .....	65
（3）差错更正情况 .....	65
2、会计师会计师事务所关于 2024 年度财务报表前期差错更正的专项说明 .....	66
七、与上年度财务报告相比，合并报表范围发生变化的情况说明 .....	66
八、聘任、解聘会计师事务所情况 .....	67
九、年度报告披露后面临退市情况 .....	67
十、破产重整相关事项 .....	67
十一、重大诉讼、仲裁事项 .....	68
十二、处罚及整改情况 .....	68
十三、公司及其控股股东、实际控制人的诚信状况 .....	68
十四、重大关联交易 .....	68
十五、重大合同及其履行情况 .....	69
十六、其他重大事项的说明 .....	70
十七、公司子公司重大事项 .....	70
第七节 股份变动及股东情况 .....	72
一、股份变动情况 .....	72
二、证券发行与上市情况 .....	73
三、股东和实际控制人情况 .....	73
四、股份回购在报告期的具体实施情况 .....	77
第八节 优先股相关情况 .....	78
第九节 债券相关情况 .....	79
第十节 财务报告 .....	80
一、审计报告 .....	80
二、财务报表 .....	84
三、公司基本情况 .....	106
四、财务报表的编制基础 .....	106
五、重要会计政策及会计估计 .....	107
（1）持有待售 .....	125
（2）终止经营 .....	126
（3）公允价值计量 .....	126

六、税项 .....	127
七、合并财务报表项目注释 .....	128
八、研发支出 .....	186
九、合并范围的变更 .....	188
十、在其他主体中的权益 .....	191
十一、政府补助 .....	195
十二、与金融工具相关的风险 .....	196
十三、公允价值的披露 .....	199
十四、关联方及关联交易 .....	200
十五、股份支付 .....	206
十六、承诺及或有事项 .....	206
十七、资产负债表日后事项 .....	207
十八、其他重要事项 .....	207
十九、母公司财务报表主要项目注释 .....	214
二十、补充资料 .....	225

## 备查文件目录

- 1、载有公司负责人、主管会计工作负责人、会计机构负责人（会计主管人员）签名并盖章的财务报表；
- 2、载有会计事务所盖章、注册会计师签名并盖章的审计报告原件；
- 3、报告期内在中国证监会指定信息披露网站上披露的所有公司文件的正本及公告的原稿；
- 4、其他相关资料。

## 释义

释义项	指	释义内容
股份公司、本公司、公司、惠伦晶体	指	广东惠伦晶体科技股份有限公司
新疆惠伦股权投资合伙企业（有限合伙）、新疆惠伦	指	原东莞市惠众投资有限公司，经迁址至新疆后经新疆星河子工商行政管理局核准变更，本公司之控股股东。
惠伦香港	指	惠伦（香港）实业有限公司，本公司之子公司
创想云、创想云科技	指	广州创想云科技有限公司，本公司之子公司
重庆惠伦、重庆子公司	指	惠伦晶体（重庆）科技有限公司，本公司之子公司
深圳惠伦	指	惠伦晶体科技（深圳）有限公司，本公司之子公司
惠伦器件	指	东莞惠伦晶体器件工程技术有限公司，本公司之子公司
惠伦实业	指	东莞惠伦实业有限公司，本公司之子公司
股东会	指	广东惠伦晶体科技股份有限公司股东会
董事会	指	广东惠伦晶体科技股份有限公司董事会
监事会	指	广东惠伦晶体科技股份有限公司监事会
《公司法》	指	《中华人民共和国公司法》
《证券法》	指	《中华人民共和国证券法》
《公司章程》、《章程》	指	《广东惠伦晶体科技股份有限公司章程》
报告期、本期	指	2024 年 1 月 1 日至 2024 年 12 月 31 日。
上年同期	指	2023 年 1 月 1 日至 2023 年 12 月 31 日。
元/万元	指	人民币元/万元
压电石英晶体元器件	指	利用石英晶体（即水晶）的逆压电效应（在外电场作用下产生弹性形变的特性）制成的机电能量耦合的频率控制元器件，因其较高的频率稳定性和高 Q 值（品质因数）以及主要原材料人造水晶价格较低等突出优点，成为频率控制、稳定频率和频率选择的重要元器件，主要包括谐振器、振荡器和滤波器三大类。
谐振器	指	石英晶体谐振器的简称，是通过在石英晶片两面镀上电极而构成的频率元件。交变信号加到电极上时谐振器会起振在特定的频率上，谐振频率和晶体的厚度有关系，通过加工，谐振器可以工作在任何的频率上。电子产品涉及频率控制与选择都需要谐振器。
振荡器、CXO	指	石英晶体振荡器的简称，是一种频率稳定器件，用来产生重复电子讯号（通常是正弦波或方波），能将直流电转换为具有一定频率交流电信号输出的电子电路或装置。根据振荡器实

		现的性能，国际电工委员会(IEC)将石英晶体振荡器分为 4 类：即普通晶体振荡器 (SPXO)、电压控制式晶体振荡器 (VCXO)、温度补偿式晶体振荡器 (TCXO)、恒温晶体振荡器 (OCXO)。
SMD	指	Surface-Mount Device 的缩写，译为“表面贴装式封装”，属于新一代压电石英晶体元器件生产封装技术。表面贴装式元件相较于传统插装元件，有组装密度高、电子产品体积小、重量轻、可靠性高、抗振能力强和高频特性好等优点。表面贴装化是电子元器件的发展趋势。
DIP	指	Dual In-line Package 的缩写，译为“双列直插式封装”，此封装形式具有适合 PCB(印刷电路板)穿孔安装，布线和操作较为方便等特点。



## 第二节 公司简介和主要财务指标

### 一、公司信息

股票简称	惠伦晶体	股票代码	300460
公司的中文名称	广东惠伦晶体科技股份有限公司		
公司的中文简称	惠伦晶体		
公司的外文名称（如有）	Guangdong Faith Long Crystal Technology Co., LTD.		
公司的外文名称缩写（如有）	Faith Long Crystal		
公司的法定代表人	赵剑华		
注册地址	广东省东莞市黄江镇黄江东环路 68 号		
注册地址的邮政编码	523757		
公司注册地址历史变更情况	2019 年 11 月，公司完成工商变更登记，将注册地址由“东莞市黄江镇东环路鸡啼岗段 36 号”变更为现在的“广东省东莞市黄江镇黄江东环路 68 号”		
办公地址	广东省东莞市黄江镇黄江东环路 68 号		
办公地址的邮政编码	523757		
公司网址	http://www.dgylec.com		
电子信箱	flzqsw@dgylec.com		

### 二、联系人和联系方式

	董事会秘书	证券事务代表
姓名	潘毅华	谭娅
联系地址	广东省东莞市黄江镇黄江东环路 68 号	广东省东莞市黄江镇黄江东环路 68 号
电话	0769-38879888-2233	0769-38879888-2233
传真	0769-38879889	0769-38879889
电子信箱	flzqsw@dgylec.com	flzqsw@dgylec.com

### 三、信息披露及备置地点

公司披露年度报告的证券交易所网站	深圳证券交易所 <a href="http://www.szse.cn">http://www.szse.cn</a>
公司披露年度报告的媒体名称及网址	《中国证券报》、《上海证券报》、《证券时报》、《证券日报》、巨潮资讯网： <a href="http://www.cninfo.com.cn">www.cninfo.com.cn</a>
公司年度报告备置地点	公司证券事务办

### 四、其他有关资料

公司聘请的会计师事务所

会计师事务所名称	信永中和会计师事务所（特殊普通合伙）
会计师事务所办公地址	北京市东城区朝阳门北大街 8 号富华大厦 A 座 8 层
签字会计师姓名	季晟、张敏敏

公司聘请的报告期内履行持续督导职责的保荐机构

适用 不适用

公司聘请的报告期内履行持续督导职责的财务顾问

适用 不适用

## 五、主要会计数据和财务指标

公司是否需追溯调整或重述以前年度会计数据

是 否

追溯调整或重述原因

会计差错更正

	2024 年	2023 年		本年比上年增 减	2022 年	
		调整前	调整后		调整后	调整前
营业收入 (元)	551,165,871. 14	396,198,307. 97	398,433,193. 73	38.33%	394,868,436. 40	333,283,222. 78
归属于上市公司股东的净利润 (元)	- 188,977,452. 44	- 162,352,406. 50	- 168,400,731. 40	-12.22%	- 134,876,029. 44	- 172,669,062. 11
归属于上市公司股东的扣除非经常性损益的净利润 (元)	- 202,940,869. 41	- 182,796,283. 35	- 189,051,015. 53	-7.35%	- 145,366,488. 37	- 183,157,836. 31
经营活动产生的现金流量净额 (元)	5,302,692.45	- 46,813,167.6 5	- 46,813,167.6 5	111.33%	19,910,653.0 3	19,910,653.0 3
基本每股收益 (元/股)	-0.68	-0.58	-0.6	-13.33%	-0.4832	-0.62
稀释每股收益 (元/股)	-0.68	-0.58	-0.6	-13.33%	-0.4832	-0.62
加权平均净资产收益率	-25.95%	-16.75%	-18.61%	-7.34%	-11.83%	-15.67%
	2024 年末	2023 年末		本年末比上年 末增减	2022 年末	
		调整前	调整后		调整后	调整前
资产总额 (元)	1,669,919,98 8.28	1,782,210,44 3.43	1,721,906,20 6.72	-3.02%	1,934,514,93 0.81	1,872,131,18 1.35
归属于上市公司股东的净资产 (元)	635,411,570. 60	888,850,227. 80	824,389,023. 04	-22.92%	1,049,910,66 6.24	991,497,786. 38

会计政策变更的原因及会计差错更正的情况

详见本报告第十节“十八、8”

公司最近三个会计年度扣除非经常性损益前后净利润孰低者均为负值，且最近一年审计报告显示公司持续经营能力存在不确定性

是 否

公司最近一个会计年度经审计利润总额、净利润、扣除非经常性损益后的净利润三者孰低为负值

是 否

项目	2024 年	2023 年	备注
营业收入（元）	551,165,871.14	398,433,193.73	/
营业收入扣除金额（元）	278,764.60	1,249,569.87	销售材料收入
营业收入扣除后金额（元）	550,887,106.54	397,183,623.86	/

## 六、分季度主要财务指标

单位：元

	第一季度	第二季度	第三季度	第四季度
营业收入	132,298,289.01	155,096,748.33	155,566,615.76	108,204,218.04
归属于上市公司股东的净利润	-9,196,623.46	11,777,980.25	-877,178.63	-190,681,630.60
归属于上市公司股东的扣除非经常性损益的净利润	-11,120,099.55	15,860,729.21	-18,345,083.60	-189,336,415.47
经营活动产生的现金流量净额	5,677,296.43	27,673,873.26	35,959,161.04	-64,007,638.28

上述财务指标或其加总数是否与公司已披露季度报告、半年度报告相关财务指标存在重大差异

是 否

## 七、境内外会计准则下会计数据差异

### 1、同时按照国际会计准则与按照中国会计准则披露的财务报告中净利润和净资产差异情况

适用 不适用

公司报告期不存在按照国际会计准则与按照中国会计准则披露的财务报告中净利润和净资产差异情况。

### 2、同时按照境外会计准则与按照中国会计准则披露的财务报告中净利润和净资产差异情况

适用 不适用

公司报告期不存在按照境外会计准则与按照中国会计准则披露的财务报告中净利润和净资产差异情况。

## 八、非经常性损益项目及金额

适用 不适用

单位：元

项目	2024 年金额	2023 年金额	2022 年金额	说明
非流动性资产处置损益（包括已计提资产减值准备的冲销部分）	294,833.87	7,537,898.56	2,351.63	
计入当期损益的政府补助（与公司正常经营业务密切相关，符	12,911,552.60	17,328,693.78	9,288,061.18	

合国家政策规定、按照确定的标准享有、对公司损益产生持续影响的政府补助除外)				
除同公司正常经营业务相关的有效套期保值业务外，非金融企业持有金融资产和金融负债产生的公允价值变动损益以及处置金融资产和金融负债产生的损益	20,547.95	-658,075.63	-36,264.37	
委托他人投资或管理资产的损益			-1,061,508.61	
除上述各项之外的其他营业外收入和支出	239,065.99	86,832.13	4,148,178.52	
减：所得税影响额		3,644,417.85	1,852,044.15	
少数股东权益影响额（税后）	-497,416.56	646.86		
合计	13,963,416.97	20,650,284.13	10,488,774.20	--

其他符合非经常性损益定义的损益项目的具体情况：

适用 不适用

公司不存在其他符合非经常性损益定义的损益项目的具体情况。

将《公开发行证券的公司信息披露解释性公告第 1 号——非经常性损益》中列举的非经常性损益项目界定为经常性损益项目的情况说明

适用 不适用

公司不存在将《公开发行证券的公司信息披露解释性公告第 1 号——非经常性损益》中列举的非经常性损益项目界定为经常性损益的项目的情形。

### 第三节 管理层讨论与分析

#### 一、报告期内公司所处行业情况

##### （一）所处行业情况

公司主要从事石英晶体元器件（简称“晶振”）的研发、生产和销售，属于电子元器件行业中的石英晶体元器件子行业。根据中国证监会颁布的《上市公司行业分类指引》（2012 年修订）分类，公司所属行业为制造业（C）中的计算机、通信和其他电子设备制造业（C39）。

##### 1、行业政策情况

作为基础电子元器件的重要组成，小型化、高频率、高精度频率元器件的发展与提升被列入我国战略规划部署当中。2021 年国家工业和信息化部印发了《基础电子元器件产业发展行动计划（2021-2023）》（工信部电子〔2021〕5 号）（以下简称“《行动计划》”），在“二、重点工作”之“（一）提升产业创新能力”之“重点产品高端提升行动”中提到要重点发展微型化、片式化阻容感元件，高频率、高精度频率元器件，耐高温、耐高压、低损耗、高可靠半导体分立器件及模块，小型化、高可靠、高灵敏度电子防护器件，高性能、多功能、高密度混合集成电路……。高精度频率元器件的创新与发展成为我国信息技术产业战略规划的重要任务和关键领域之一。

与高精度、高性能晶振相关的核心基础零部件（元器件）被列入中国制造 2025《工业四基发展目录》当中。核心基础零部件（元器件）、先进基础工艺、关键基础材料和产业技术基础（以下统称“四基”）等工业基础是支撑和推动制造业发展的支撑条件，是我国制造业赖以生存的基石，是制造业核心竞争力的根本体现，是我国制造强国建设的决胜制高点。对此，国家把推进“四基”发展、加强“四基”创新能力建设列入《中国制造 2025》战略任务和重点工作当中，组织实施工业强基工程，提出到 2025 年，70% 的核心基础零部件、关键基础材料实现自主保障，80 种标志性先进工艺得到推广应用，部分达到国际领先水平，建成较为完善的产业技术基础服务体系，逐步形成整机牵引和基础支撑协调互动的产业创新发展格局。与高精度、高性能晶振相关的核心基础零部件（元器件）被列入中国制造 2025《工业四基发展目录》当中，具体包括：一、新一代信息技术领域（一）核心基础零部件（元器件）11. 低成本、低功耗、小尺寸、精度满足 1pps 的时钟芯片/40. 高性能射频 DPD 芯片/41. 高性能基站射频模块及组件等。

另外，石英晶体元器件广泛应用于通讯电子、汽车电子、消费电子、移动终端、工业控制、家用电器、物联网、航天与军用产品和安防产品智能化等领域，下游应用领域的政策支持与市场激励政策亦会推动石英晶体元器件的进一步发展。2024 年 3 月 7 日，为推动大规模设备更新和消费品以旧换新，国务院印发了《推动大规模设备更新和消费品以旧换新行动方案》，其中，在实施设备更新方面，推进重点行业设备更新改造是重要行动之一，将以节能降碳、超低排放、安全生产、数字化转型、智能化升级为

重要方向；在以旧换新方面将重点开展汽车、家电产品和家装消费品的以旧换新，以推动汽车换“能”、家电换“智”和促进智能家居消费。2024 年 9 月 11 日，工业和信息化部印发《关于推进移动物联网“万物智联”发展的通知》，旨在提升移动物联网行业供给水平、创新赋能能力和产业整体价值，加快推动移动物联网从“万物互联”向“万物智联”发展。2024 年 11 月 28 日，中国卫星导航系统管理办公室发布《北斗卫星导航系统 2035 年前发展规划》，按照规划，中国将建设技术更先进、功能更强大、服务更优质的下一代北斗系统，下一代北斗系统将以“精准可信、随遇接入、智能化、网络化、柔性化”为代际特征，将为全球用户和其他定位导航授时系统提供覆盖地表开阔空间及近地空间的米级至分米级实时高精度、高完好的导航定位授时服务。

## 2、行业周期性特点

电子元器件行业的发展与下游各类电子产品相关行业的周期性关联较大，电子产品相关行业与宏观经济形势息息相关。经济景气时，电子产品的市场需求较大，带动电子元器件行业产销量增加；经济低迷时，消费者及企业对于电子产品的需求疲软，电子元器件行业产销量减少。

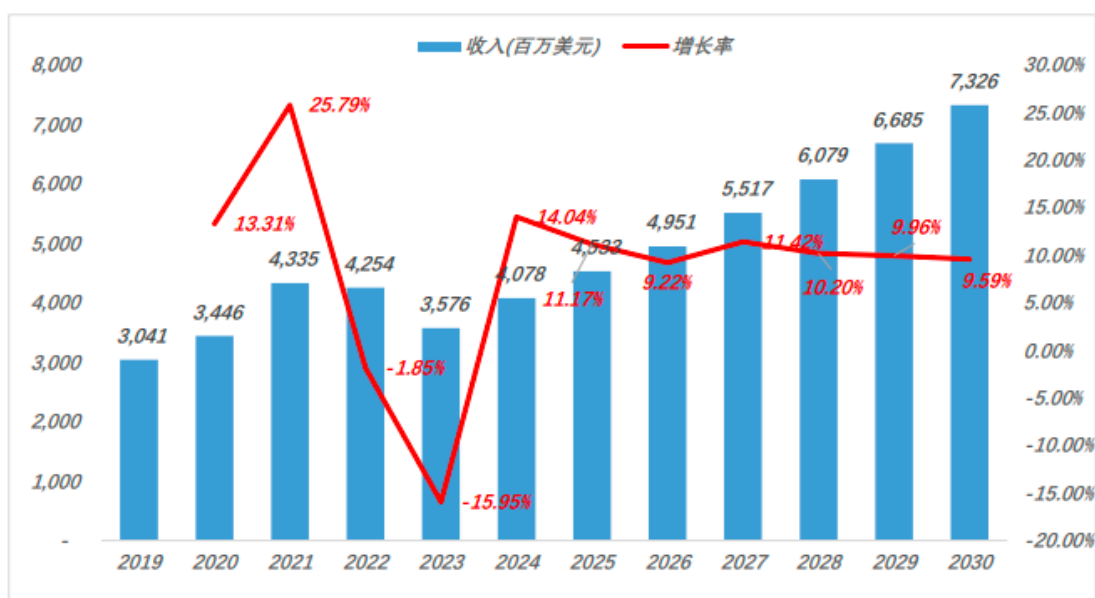
## 3、行业发展情况

公司产品石英晶体元器件广泛应用于通讯电子、汽车电子、消费电子、移动终端、工业控制、家用电器、物联网、航天与军用产品和安防产品智能化等领域。移动终端方面，5G 作为基础通信网络，将改变用户的信息消费习惯，消除新兴应用领域的宽带限制，很多电子产品功能也都更加丰富多样，如手机，覆盖 GPS、RF、WiFi、NFC 等功能。由于单一功能需要使用不同频率的信号源，随着智能终端功能的增多，石英晶体元器件在当中的应用比例也将不断增加。汽车电子方面，作为石英晶体元器件主要应用场景之一，汽车电子涵盖了汽车多媒体、ADAS 系统、车身控制系统、车灯控制器、倒车传感器、行车记录仪、安全气囊控制器、车窗控制器、防盗系统等。随着智能化、电气化、网络化的加快发展，汽车正从单一的交通工具向集休闲、娱乐、办公等功能于一体的第三空间转变。汽车电子渗透率将逐步提升，并带来对石英晶体元器件需求的不断扩大。可穿戴设备方面，可穿戴设备在消费电子产品中将占据越来越高的市场地位，这意味着石英晶体元器件在可穿戴设备中的应用也将越来越广泛。智能家居方面，随着无线连接技术和低功耗芯片设计技术的成熟，互联网用户的不断增多和智能家居设备性能的不不断提升，消费者对智能家居产品的接受度不断提高，智能家居设备行业正在快速成长发展，包括智能空调、智能冰箱、智能洗衣机、智能照明、智能音箱、智能遮阳伞、智能门锁、家庭摄像头、视频娱乐、运动健康监控等，该等新兴应用场景带来的增量市场，将带动石英晶体元器件需求的爆发。另外，物联网方面，在工业和医疗物联网等应用场景中，频率模组模块或组件亦是设备之间正常通信的最重要的组成部分。

综上，尽管近些年因各种因素导致了石英晶体元器件行业呈现波动较大的态势，但从长期看行业向好的趋势不变。根据 QYResearch 的市场调研报告《GLOBAL CRYSTAL AND OSCILLATORS MARKET RESEARCH

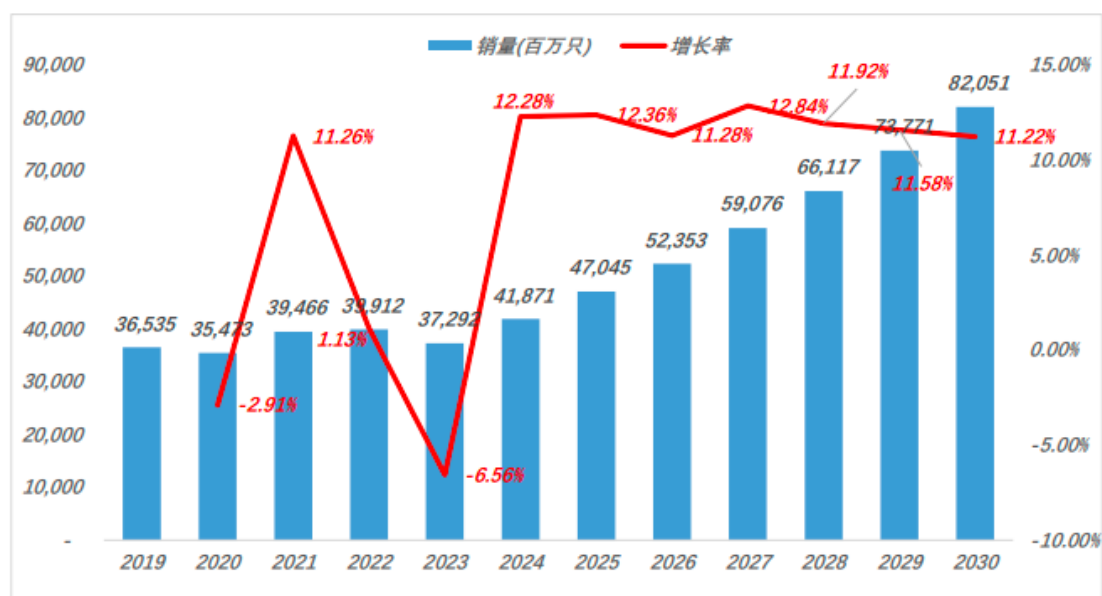
REPORT 2024》显示，2019 年全球石英晶体元器件市场规模为 30.41 亿元，2023 年为 35.76 亿美元，2019 年-2023 年期间年复合增长率为 4.13%；预计到 2030 年全球石英晶体元器件市场规模将达到 73.26 亿美元，2024 年至 2028 年之间的复合年均增长率约 10.26%。其中，2022 年市场规模同比下降，主要原因为产品价格的下降；2023 年市场规模同比下降，则主要为量价齐跌所致。

图表：全球石英晶体元器件市场收入（百万美元）及增长率



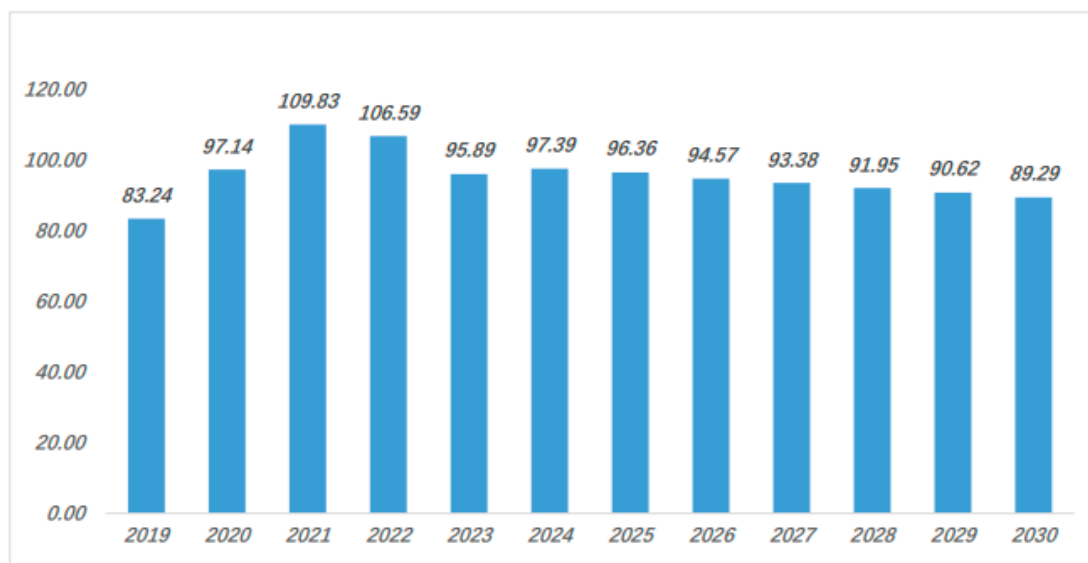
资料来源：QYResearch 的市场调研报告《GLOBAL CRYSTAL AND OSCILLATORS MARKET RESEARCH REPORT 2024》

图表：全球石英晶体元器件销量（百万只）及增长率



资料来源：QYResearch 的市场调研报告《GLOBAL CRYSTAL AND OSCILLATORS MARKET RESEARCH REPORT 2024》

图表：全球石英晶体元器件价格趋势（美元/千只）



资料来源：QYResearch 的市场调研报告《GLOBAL CRYSTAL AND OSCILLATORS MARKET RESEARCH REPORT 2024》

此外，石英晶体元器件在以手机为代表的移动终端细分市场的应用长期以来占据重要位置，例如，根据 QYResearch 的市场调研报告《GLOBAL CRYSTAL AND OSCILLATORS MARKET RESEARCH REPORT 2024》显示，2023 年约 45% 的石英晶体元器件主要应用于移动终端，而汽车电子、可穿戴设备与物联网等细分市场将成为增速较快的代表，预计 2024 年至 2030 年之间的复合年均增长率分别为 12.26%、13.19% 和 12.70%。

图表：全球不同应用领域规模增长趋势（百万美元）

应用	2019	2023	2030	CAGR (2019-2023)	CAGR (2024-2030)
移动终端	1,448.49	1,607.55	2,897.39	2.64%	8.23%
汽车电子	518.31	711.88	1,641.46	8.26%	12.26%
可穿戴设备	297.18	366.73	920.12	5.40%	13.19%
智能家居	169.22	192.48	397.97	3.27%	10.35%
物联网	338.85	420.93	999.15	5.57%	12.70%
其他	269.00	276.35	470.25	0.68%	7.22%

资料来源：QYResearch 的市场调研报告《GLOBAL CRYSTAL AND OSCILLATORS MARKET RESEARCH REPORT 2024》

从行业竞争格局角度看，压电石英晶体元器件出现产能向中国转移的趋势。全球石英晶体元器件厂家主要集中在日本、美国、中国台湾地区及中国大陆。日本石英晶体元器件厂商技术水平较高，具备较强的规模和技术优势，是国际石英晶体元器件制造强国。2011 年以前，日本厂商占据全球市场近六成份



额。根据日本水晶工业行业协会公布的数据，2011-2017 年，全球水晶元器件产业存在由日本企业向中国台湾地区和中國大陸企业转移的趋势，期间日本企业的市场份额下滑约 10.5%，中国台湾地区和中國大陸分别上升约 7.3%和 6.1%。另外，根据 QYResearch 的市场调研报告《GLOBAL CRYSTAL AND OSCILLATORS MARKET RESEARCH REPORT 2024》显示，从石英晶体元器件产能角度看，2019 年-2023 年，中国在全球的比重由 21.86%提升至 26.55%，预计 2030 年达到 29.96%；从石英晶体元器件产量角度看，2023 年中国在全球的比重为 24.87%，预计 2030 年达到 29.82%。

## （二）所处行业地位

公司专注压电石英晶体频率元器件行业超 20 年，是国家专精特新“小巨人”、广东省级制造业单项冠军企业，目前已经发展成为国内最具实力的 MHz 压电石英晶体元器件生产企业之一，在小型化、高频化、高精度、器件规模化，以及产品的设计方案平台认证进度等方面具备领先优势。

首先，公司自成立以来专注于频率控制与选择元器件行业，是一家专业从事压电石英晶体元器件系列产品研发、生产和销售的高新技术企业，已能够自主研发和生产制造 MHz 各类型号的压电石英晶体元器件，尤其 MHz 小尺寸产品的量产及批量供货在国内一直处于行业领先地位，例如，公司早在 2012 年已实现 1612 尺寸产品的量产；报告期内，1210 尺寸产品已向客户交货。

其次，公司是国内率先实现 TSX 热敏晶体、TCXO 振荡器等高附加值产品批量生产与供货的企业。2024 年，公司 TSX 热敏晶体和 TCXO 振荡器的出货量较上年同期均有增长，合计出货量超 4.5 亿只，较上年同期增长约 55%。得益于 TSX 热敏晶体、TCXO 振荡器的量产能力，公司与国内外知名智能手机生产厂商、智能家居家电厂商、物联网模组模块厂商及基于北斗定位导航的 IC 设计厂商等下游客户对接并深度合作的效率、效果大大提升。其中，公司凭借优势产品之一 TCXO，目前已成为我国定位导航相关领域的主要供应商，未来还将在我国大力推动北斗标配化、产业化、泛在化、规模化进程中发挥更加重要的作用；另外，TSX 热敏晶体的主要应用领域为智能手机，2024 年公司 TSX 热敏晶体出货量增长幅度大于全球智能手机出货量的增长幅度，说明公司 TSX 热敏晶体在智能手机这一重要领域的市场占有率及竞争力进一步提升。

再次，公司掌握了实现高基频、小型化的关键技术——基于半导体技术的光刻工艺。2020 年底完成了光刻生产线的安装调试；2021 年，高基频 76.8MHz 1612 尺寸热敏晶体通过美国高通认证并小批量出货，成为全球为数不多的厂商之一，另外，国家级工业强基项目“基于半导体工艺的高基频小尺寸石英晶片”通过验收，以及“5G 智能手机用高基频小型化压电石英晶体元器件关键技术研究及产业化”获东莞市重点领域研发项目立项；2023 年，“基于半导体工艺的高基频小尺寸石英晶片关键技术及产业化”项目荣获创新东莞科技进步一等奖；2024 年，公司 50MHz 以上的高频产品出货量达 5,051 万只，国内同行领先。

最后，公司已取得高通、英特尔（Intel）、联发科（MTK）、展锐、络达（Airoha）、恒玄（BES）、瑞昱（Realtek）、翱捷科技（ASR）、移芯、芯翼、物奇微（WUQimicro）、恩倍科（Ambiq）、汇顶（Goodix）、炬芯、瑞芯微、全志、和芯星通、华大北斗、中科微、乐鑫、芯驰等多个平台和方案商在智能手机、可穿戴设备、智能家居家电、物联网、汽车电子、工业控制、北斗导航、服务器等不同领域对于多项产品的认证，是目前中国大陆唯一一家进入联发科手机芯片参考设计列表的企业，同时也是中国大陆首家进入高通车规级芯片认证参考设计列表的晶振厂商，有利于提升公司行业知名度，并为公司进一步拓展相关领域客户奠定了坚实的基础。

综上，由于产品持续向更小型化、高频化、高精度方向发展，且已将产品种类延伸至 TCXO 振荡器、TSX 热敏晶体等附加值更高的器件产品，以及逐步积累了一批在各个领域拥有市场领先地位的优质客户，公司市场竞争力得到大幅提升。

## 二、报告期内公司从事的主要业务

### 1、主要业务、产品及其用途

公司是一家专业从事石英晶体元器件系列产品研发、生产和销售的高新技术企业，主要产品为 SMD 谐振器、TSX 热敏晶体、TCXO 振荡器和 OSC 振荡器。石英晶体元器件作为各种优质的选频、稳频和时基标准，广泛应用于电子整机的各个方面，是电子学、通信工程、计算机、航空航天及消费类电子产品中必不可少的元器件，被誉为电子整机的“心脏”，凡需要频率信号、产生时钟、过滤杂讯等，均可利用石英晶体元器件的物理特性，实现基本信号的产生、传输、滤波等功能。

#### （1）SMD 谐振器

SMD 谐振器产品主要由压电石英晶片、上盖、陶瓷基座组成。谐振器选用具有一定角度的压电石英晶体材料进行切割、研磨、分选、清洗、镀膜，形成核心部件，将相对应的石英晶片装置于陶瓷基座内，进行精度加工调整后真空封装完成，典型温度稳定度范围为 $-30^{\circ}\text{C}\sim 85^{\circ}\text{C}$ 小于 $\pm 15\text{ppm}$ 。

SMD 谐振器具有以下特点：1、产品精度高、可靠性好、抗震能力强、焊点缺陷率低、高频特性优良；2、压电石英晶体性能发挥优良；3、产品频率稳定，抗电磁和射频干扰能力强；4、体积小、重量轻，适于自动化生产。

#### （2）TCXO 振荡器

TCXO 振荡器是由压电石英晶片、上盖、陶瓷基座与温度补偿芯片组成。通过附加的温度补偿电路使由周围温度变化产生的振荡频率变化量削减的一种石英晶体振荡器。TCXO 振荡器使用温度感测组件以及产生电压曲线的电路，在整个温度范围内，该电压曲线与晶体的频率变化趋势完全相反，所以可理想地

抵消晶体的漂移。根据 TCXO 振荡器的类型和温度范围，典型稳定度范围为小于 $\pm 0.5\text{ppm}$  至 $\pm 5\text{ppm}$ ，具有比 SMD 谐振器产品更高的精度。

### （3）TSX 热敏晶体

TSX 热敏晶体是由压电石英晶片、上盖、陶瓷基座与热敏电阻组成。TSX 热敏晶体主要把 SMD 谐振器与热敏电阻封装在一起，经由同步热传导效应，尽可能降低 SMD 谐振器与热敏电阻之间的温度差异，提升压电石英晶片温度的一致性。TSX 热敏晶体的典型稳定度规范范围是 $-30^{\circ}\text{C}\sim 85^{\circ}\text{C}$  小于 $\pm 12\text{ppm}$ ，精度与稳定性优于一般 SMD 谐振器，成品价格较 TCXO 振荡器低，温度特性与精度稳定度又趋近 TCXO 振荡器特性。

### （4）OSC 振荡器

OSC (Oscillated Crystal Oscillator) 振荡器是由压电石英晶片、上盖、陶瓷基座和 IC 芯片组成。内部振荡电路包括反馈电路和振荡放大器，将发生共振的电路反馈到晶体谐振器上，使晶体不断振荡。这种正反馈环路的设计增加了信号强度，从而产生稳定的交流电频率。OSC 的典型稳定度规范范围是 $-40^{\circ}\text{C}\sim 125^{\circ}\text{C}$ 、频率稳定度 $\pm 50\text{ppm}$ 。

## 2、经营模式

### （1）采购模式

公司物料采购工作由供应链中心下设的采购处专门负责。采购处根据年度生产经营目标，定期结合现有订单、市场供求状况及物料库存等因素，预测未来一段时期的采购需求进行集中采购。

### （2）生产模式

公司根据生产计划采取以销定产模式进行生产。制造中心根据确认的订单信息制定生产计划并下发至相关制造处，由相关制造处按生产计划组织生产。

### （3）销售模式

公司目前采用经销模式和直销模式。由于石英晶体元器件行业产品规格多样，技术指标要求严格且差异较大，同时组件商经过多年的积累，拥有大量的客户资源，因此形成了由组件商集合多家终端客户的需求，向各专业生产厂商下订单的经销模式，该模式有利于发挥各自的专业优势，被行业内的企业所广泛采用。同时公司也在积极开拓直销市场，将产品的平台认证作为把握市场机会的重要突破口，加大下游知名优质大客户的拓展力度，并提升附加值更高的器件系列产品销售金额和比重。

## 3、主要的业绩影响因素

2024 年度，公司实现营业收入 55,116.59 万元，较上年同期增长 38.33%；实现归属于上市公司股东净利润-18,897.75 万元，较上年同期下降 12.22%；实现扣除非经常性损益后归属上市公司股东净利润-20,294.09 万元，较上年同期下降 7.35%。影响 2024 年度经营业绩变动的主要因素包括：

### （1）营业收入的影响因素

一是公司前期战略调整成果逐步显现。公司自 2019 年以来根据国内外形势的变化进行经营模式的战略调整，专注打造自主品牌、拓展自有客户。期间，公司经历了全球宏观经济的复杂多变，地缘政治的持续冲突，以及经营业绩的剧烈波动。在公司全体员工不离不弃、同甘共苦的坚持与努力下，战略调整效果逐步显现。当前国内各领域的头部企业已经成为公司主要客户，同时，公司也成为了众多头部企业的核心供应商，公司在关键电子零部件国产替代浪潮中扮演的角色日益凸显。

二是公司凭借产品结构和技术创新优势紧抓全球电子等相关产业的复苏与发展机遇。2024 年，手机、物联网、汽车等对于晶振要求较高或需求量较大的领域呈现较好的复苏或较好发展态势，例如：

物联网领域，根据《世界万物智联数字经济白皮书》，2024 年全球物联网连接数增长 23% 以上，有望超过 250 亿。根据 IoTAnalytics 统计，预计 2025 年全球物联网连接数有望达到 270 亿，2021-2025 年复合增速达 22%，其中 5G 物联网复合增速达 159%。

手机领域，据市场调研机构 Canalys 最新报告指出，2024 年，中国大陆智能手机市场全年出货量达 2.85 亿台，在两年的下跌后顺利迎来复苏，同比温和增长 4%。据 IDC 发布的全球季度手机跟踪报告显示，2024 年第四季度，全球智能手机出货量实现了 2.4% 的同比增长，达到 3.317 亿部，这一增长趋势已持续六个季度。全年来看，2024 年全球智能手机出货量同比增长 6.4%，总量达到 12.4 亿部，标志着在经历了两年的市场下滑后，全球智能手机市场迎来了强劲复苏。

汽车领域，根据中国汽车工业协会数据，2024 年中国汽车产销分别完成 3,128.2 万辆和 3,143.6 万辆，同比增长 3.7% 和 4.5%，连续二年突破 3,000 万辆大关，稳居全球第一大汽车市场。新能源汽车表现尤为亮眼，年产销首次突破 1,000 万辆，市场渗透率超过 40%，标志着产业进入规模化发展新阶段。

公司凭借产品结构和技术创新优势紧抓全球电子等相关产业的复苏与发展机遇，整体出货量大幅增长，市场地位进一步提升。

## （2）利润的影响因素

市场竞争激烈，产品销售价格持续低迷，叠加相关资产减值的计提等影响因素导致公司处于亏损状态。价格方面，公司电子元器件产品 2024 年度销售收入 51,851.74 万元，销售量 149,668 万只，产品均价约 0.35 元，与上年同期持平，仍处于较低水平。资产减值计提方面，根据《企业会计准则第 8 号—资产减值》及相关会计政策规定，基于谨慎性原则，计提各项减值准备 8,092.19 万元。

## 三、核心竞争力分析

### 1、技术创新与工艺先进优势

晶振行业需要掌握复杂的技术知识和专业的工艺技能。制造高精度的晶振需要对材料学、电子学、物理学等领域有深入的理解、应用和沉淀。掌握相关技术和工艺需要长期积累和研发投入，对于新进入

者而言具有较高的门槛。与此同时，随着新兴技术的发展，如物联网、5G 通信、人工智能和自动驾驶等，对晶振在小尺寸、高频率、低功耗等方面提出了更高的要求。

经过多年的积累和发展，公司已拥有一支实力雄厚的管理与研发团队，建立了先进的技术研发体系和高效的生产体系，具备了较强的产品自主研发和技术创新能力。公司掌握了光刻工艺生产技术，可以突破机械研磨工艺的限制，生产高基频压电石英晶体元器件所需的石英晶片。与 KHz 领域光刻工艺主要实现晶片小型化的情形不同（KHz 领域的频率主要为 32.768KHz，不涉及高基频需求），公司的光刻工艺主要应用于 MHz 领域，既能实现晶片的小型化，也能实现晶片的高基频。

公司在压电石英晶体元器件生产环节方面掌握了一系列核心技术，包括多层、多金属溅射镀膜技术，高精密点胶技术，离子刻蚀调频技术和高频连续脉冲焊接技术等，能够生产附加值较高的高基频、小型化 SMD 谐振器及 TCXO 振荡器、TSX 热敏晶体等产品。

## 2、产品开发优势

公司自成立以来，以 MHz 的 SMD 谐振器为主导产品，生产的 SMD2520、SMD2016、SMD1612 成为国内较早量产的小型化压电石英晶体元器件产品，亦完成 SMD1210 的研制并实现供货，同时积极开发了 TSX 热敏晶体、TCXO 振荡器、OSC 振荡器等新产品并已经量产，保证了公司产品在小型化、多元化等方面的持续竞争力。

从国内外相关领域主要平台和方案商对于 5G、wifi6 时代所需压电石英晶体（主要为 SMD 谐振器、TSX 热敏晶体、TCXO 振荡器）的设计情况可以看出，高频化和小型化是行业未来发展趋势，而且两者同步发展。例如，高通平台压电石英晶体元器件频率将从 38.4MHz 向 76.8MHz 升级，联发科平台频率将从 26MHz 向 52MHz 升级，在尺寸方面基本上采用的是 1612 或 1210 的设计方案。得益于在小型化产品研制的优势及已经掌握了生产高基频压电石英晶体元器件所需晶片的光刻技术，公司具备快速切入市场所需高基频、小型化产品的能力。

## 3、产品量产综合管理优势

一方面，随着终端产品更新换代速度的加快和行业内生产管理水平的提升，下游客户会对上游晶振厂商快速大批量交货能力的要求越来越高。这种趋势使得上游晶振厂商必须具有很强的快速反应能力、快速批量生产能力和与上游材料商的协同能力。另一方面，一直以来，我国高频化和小型化晶振等中高端产品主要依赖进口，近些年，在贸易摩擦加剧的背景下，国内知名通讯、整机、家电厂商为了保障产业链安全，积极在国内电子元器件行业寻求国产替代，促使高基频、小型化晶振的中高端产品进口替代加速，其中，供应商是否具备产品量产能力成为了国产替代的关键考核指标之一。

公司立足现有的世界先进生产线，加大对信息化、智能化方面的投入，以公司的“自动化、网络化、信息化”建设为基础，通过平台一体化、研发制造执行与大数据应用、数据互联互通支撑智能制造、打

造战略绩效管理企业等四个实施阶段，最终形成了一个涵盖规划、生产、运营的全流程数字化管理工厂与车间，在同行树立了智能化、数字化管理标杆，极大提升了产品批量生产的管理能力。目前，公司的小型化 SMD 谐振器、TCXO 振荡器、TSX 热敏晶体等中高端产品已实现大规模、高品质、高效率量产并且备受国内下游知名客户的青睐。

与此同时，得益于中高端产品的量产，公司成为了国内小型化基座、温补 IC 等主要原材料供应厂商寻求合作的重要对象，公司主要原材料采购的安全性、稳定性、价格优势等亦得到有效保障，其中，1612、1210 等超小型元件基座，以及 1612TSX 热敏晶体、TCXO 的基座已通过联合开发实现了突破；导电胶、部分振荡器用 IC 等其他关键主辅材料已完成国产替代。

#### 4、平台认证与市场先发优势

获得高通、联发科、海思、展锐等 IC 设计方案平台认证是晶振产品推向市场的“入场券”，未经相关平台认证的产品基本上很难获得终端厂家采购下单的青睐。

公司已取得高通、英特尔（Intel）、联发科（MTK）、展锐、络达（Airoha）、恒玄（BES）、瑞昱（Realtek）、翱捷科技（ASR）、移芯、芯翼、物奇微（WUQimicro）、恩倍科（Ambiq）、汇顶（Goodix）、炬芯、瑞芯微、全志、和芯星通、华大北斗、中科微、乐鑫、芯驰等多个平台和方案商在智能手机、可穿戴设备、智能家居家电、物联网、汽车电子、工业控制、北斗导航、服务器等不同领域对于多项产品的认证，是目前中国大陆唯一一家进入联发科手机芯片参考设计列表的企业，同时也是中国大陆首家进入高通车规级芯片认证参考设计列表的晶振厂商。

获得上述平台认证为公司提升行业知名度及进一步拓展相关领域客户奠定了坚实的基础，公司也因此积累了一批在各领域拥有领先市场地位的优质客户并向其批量供货。基于公司与各领域拥有领先地位的众多优质客户建立了友好合作关系，公司能够及时、精准把握相关客户向高频化、小型化、高精度方向迭代的需求，从而确保公司在抢占市场先机中拥有先发优势。

## 四、主营业务分析

### 1、概述

2024 年度，公司实现营业收入 55,116.59 万元，较上年同期增长 38.33%；实现归属于上市公司股东净利润-18,897.75 万元，较上年同期下降 12.22%；实现扣除非经常性损益后归属上市公司股东净利润-20,294.09 万元，较上年同期下降 7.35%。2024 年度公司各项主要工作事项开展情况如下：

（1）技术创新驱动，助力优势市场的巩固和新市场的布局

公司始终坚持以自主研发创新为发展引擎，以客户需求为中心导向，不断推进技术研发与产品创新，有助于优势市场的巩固和新市场的布局。2024 年，公司持续深化与全球领先 IC 设计公司 & 平台厂商的战略合作，实现约 60 颗新增产品物料进入核心参考设计，包括高通最新 AR 平台，高通旗舰移动平台，展锐新 5G 平台，以及高清车用摄像头相关企业的验证等，进一步强化了技术壁垒和先发优势。此外，面对全球数据爆发式增长需求，为推动高速光通信市场的快速布局，公司攻克难题实现了高基频差分晶振抖动等性能指标达到业内领先水平；针对工控行业频率分散、小批量需求等特点，公司完成了可编程有源晶振的技术储备，可根据客户需求灵活调整频率，提升定制化服务能力。

### （2）积极拓展客户资源，努力提升市场份额与行业地位

2024 年，公司通过继续深挖头部大客户、优化经销渠道、拓展销售网络、引进与培养专业销售人才、强化“产品+服务”综合竞争力等途径不断完善销售体系，在智能手机、可穿戴设备、物联网等传统优势领域持续深耕的同时在汽车电子、RFID、AR/VR、北斗导航定位等新兴应用市场加速突破，实现了各业务板块的全面增长，进而带动了晶振产品出货量的大幅增长，公司的市场份额与行业地位获得巩固与提升。

此外，公司近年来高度重视品牌打造，强化宣传工作，品牌竞争力获得大幅提升，为公司在地缘政治多变及国内竞争异常激烈的背景下寻求出海布局奠定了坚实的基础。2024 年度，公司海外推广工作进展顺利，通过构建“核心技术+本地化服务”双轮驱动模式，成功拓展 HP、DELL、Sony 等 15 家新终端头部企业；依托相关产品通过 AEC-Q100、AEC-Q200 等车规认证，海外汽车电子业务稳步增长；小型化及高频点产品在日韩的消费电子和通信领域或本土大型客户认可，销售占比进一步提升。

### （3）积极保障投资者权益，加强内控制度建设

2024 年，公司严格按照上市公司规范运作要求履行信息披露义务，高度重视信息披露工作和投资者关系，积极通过互动易、邮件、业绩说明会等途径和投资者沟通交流，并根据相关法律法规的更新及时修订完善相关内控制度文件，包括独立董事制度、关联交易决策制度、防范控股股东及关联方占用公司资金管理制度、信息披露事务管理制度、重大信息内部报告制度、募集资金管理制度、会计师事务所选聘制度、投资者关系管理制度、对外担保管理制度、对外投资管理制度、总经理工作细则等，进一步加强公司规范运作以保障投资者权益。

## 2、收入与成本

### （1）营业收入构成

营业收入整体情况

单位：元

	2024 年		2023 年		同比增减
	金额	占营业收入比重	金额	占营业收入比重	
营业收入合计	551,165,871.14	100%	398,433,193.73	100%	38.33%
分行业					
电子元器件	518,517,414.06	94.08%	366,334,906.60	91.94%	41.54%
软件及信息技术服务	32,648,457.08	5.92%	32,098,287.13	8.06%	1.71%
分产品					
DIP	1,959,127.24	0.36%	3,020,718.12	0.76%	-35.14%
SMD	516,279,522.22	93.67%	362,564,618.61	91.00%	42.40%
系统集成产品	20,865,043.67	3.79%	21,159,787.37	5.31%	-1.39%
技术服务	11,783,413.41	2.14%	10,938,499.76	2.75%	7.72%
其他	278,764.60	0.05%	749,569.87	0.19%	-62.81%
分地区					
境内销售	481,328,052.05	87.33%	316,949,522.75	79.55%	51.86%
境外销售	69,837,819.09	12.67%	81,483,670.98	20.45%	-14.29%
分销售模式					
直销	328,773,074.96	59.65%	222,565,534.63	55.86%	47.72%
经销	222,392,796.18	40.35%	175,867,659.10	44.14%	26.45%

## (2) 占公司营业收入或营业利润 10%以上的行业、产品、地区、销售模式的情况

适用 不适用

单位：元

	营业收入	营业成本	毛利率	营业收入比上年同期增减	营业成本比上年同期增减	毛利率比上年同期增减
分行业						
电子元器件	518,517,414.06	504,545,749.66	2.69%	41.54%	30.82%	7.98%
软件及信息技术服务	32,648,457.08	19,149,761.66	41.35%	1.71%	1.24%	0.27%
分产品						
SMD	516,279,522.22	502,819,060.47	2.61%	42.40%	31.53%	8.05%
分地区						
境内销售	481,328,052.05	470,165,007.98	2.32%	51.86%	39.60%	8.58%
境外销售	69,837,819.09	53,530,503.34	23.35%	-14.29%	-21.04%	6.55%
分销售模式						

公司主营业务数据统计口径在报告期发生调整的情况下，公司最近 1 年按报告期末口径调整后的主营业务数据

适用 不适用

## (3) 公司实物销售收入是否大于劳务收入

是 否

行业分类	项目	单位	2024 年	2023 年	同比增减
电子元器件	销售量	万只	149,668.00	105,017.00	42.52%
	生产量	万只	148,992.88	99,699.00	49.44%



	库存量	万只	40,024.91	45,597.00	-12.22%

相关数据同比发生变动 30% 以上的原因说明

适用 不适用

2024 年，公司通过深耕直供客户、优化经销渠道，拓展销售网络、布局新兴应用领域、提高销售团队业务能力等综合手段加大晶振产品的销售力度，实现销量较大幅度的增长

#### (4) 公司已签订的重大销售合同、重大采购合同截至本报告期的履行情况

适用 不适用

#### (5) 营业成本构成

行业分类

单位：元

行业分类	项目	2024 年		2023 年		同比增减
		金额	占营业成本比重	金额	占营业成本比重	
电子元器件	直接材料	358,222,553.47	68.40%	284,609,287.45	70.34%	25.86%
电子元器件	直接人工	42,523,506.99	8.12%	30,304,760.23	7.49%	40.32%
电子元器件	制造费用	103,799,689.20	19.82%	70,771,286.47	17.49%	46.67%
软件及信息服务	材料成本	204,556.17	0.04%	159,648.82	0.04%	28.13%
软件及信息服务	人工成本	4,058,273.01	0.77%	5,406,786.36	1.34%	-24.94%
软件及信息服务	工程费	1,937,474.97	0.37%	2,514,989.62	0.62%	-22.96%
软件及信息服务	安装费	9,646,159.65	1.84%	5,118,887.63	1.27%	88.44%
软件及信息服务	差旅费	945,123.06	0.18%	1,107,015.42	0.27%	-14.62%
软件及信息服务	设备成本	2,358,174.79	0.45%	4,607,653.85	1.14%	-48.82%

说明

报告期内，各项成本在营业总成本中的比重基本稳定，没有太大的变化。

#### (6) 报告期内合并范围是否发生变动

是 否

#### (7) 公司报告期内业务、产品或服务发生重大变化或调整有关情况

适用 不适用

**(8) 主要销售客户和主要供应商情况**

公司主要销售客户情况

前五名客户合计销售金额（元）	215,663,833.91
前五名客户合计销售金额占年度销售总额比例	39.13%
前五名客户销售额中关联方销售额占年度销售总额比例	0.00%

公司前 5 大客户资料

序号	客户名称	销售额（元）	占年度销售总额比例
1	客户一	87,823,689.94	15.93%
2	客户二	35,634,961.18	6.47%
3	客户三	32,560,657.34	5.91%
4	客户四	32,424,905.09	5.88%
5	客户五	27,219,620.36	4.94%
合计	--	215,663,833.91	39.13%

主要客户其他情况说明

适用 不适用

公司主要供应商情况

前五名供应商合计采购金额（元）	229,171,014.56
前五名供应商合计采购金额占年度采购总额比例	61.43%
前五名供应商采购额中关联方采购额占年度采购总额比例	0.00%

公司前 5 名供应商资料

序号	供应商名称	采购额（元）	占年度采购总额比例
1	供应商一	85,235,117.27	22.85%
2	供应商二	50,971,286.62	13.66%
3	供应商三	32,113,553.79	8.61%
4	供应商四	30,895,176.77	8.28%
5	供应商五	29,955,880.11	8.03%
合计	--	229,171,014.56	61.43%

主要供应商其他情况说明

适用 不适用**3、费用**

单位：元

	2024 年	2023 年	同比增减	重大变动说明
销售费用	23,366,129.97	25,050,110.22	-6.72%	
管理费用	62,022,556.49	62,384,367.26	-0.58%	
财务费用	27,396,606.53	25,760,382.78	6.35%	
研发费用	33,896,744.01	29,444,082.89	15.12%	主要是研发项目及研发投入增加所致

**4、研发投入**适用 不适用

主要研发项目名称	项目目的	项目进展	拟达到的目标	预计对公司未来发展的影响
石英芯片制备工艺研究	石英晶片新生产工艺开发	已完成第二阶段	石英晶片新生产工艺开发	提升公司在小型化、高频化方面的竞争力
3215 32.768KHz 音叉晶体研究	开发 3215 32.768KHz 音叉晶体	项目已暂停，恢复待定	开发 3215 32.768KHz 音叉晶体	丰富公司产品种类，提升服务客户的能力。
1612 52MHz 热敏晶体研究开发	开发 1612 52MHz 热敏晶体	已完成	开发 1612 52MHz 热敏晶体	提升产品性能、拓展产品线，加强品牌在市场中的认知度和竞争力，提高市场占有率，确立公司在导航技术领域的领先地位。
1612 26MHz 温补晶体研究开发	开发 1612 26MHz 温补晶体	已完成	开发 1612 26MHz 温补晶体	通过对石英晶体特性的提升、小型化陶瓷基板开发、温度补偿演算法提升等工程技术整体提升，在达成温补晶体小型化的同时，也能提升产品特性，进而提升 GPS 导航系统的性能。
车载 2016 50MHz 钟振晶体研究开发	开发车载 2016 48MHz 钟振晶体	正在进行小批量供给客户验证中	开发车载 2016 48MHz 钟振晶体	有助于布局汽车电子领域，提升公司业绩。
1612 52.0MHz 温补晶振研究开发	开发 1612 52.0MHz 温补晶振	部分已经完成，按计划进行中	开发 1612 52.0MHz 温补晶振	扩展精密电子元件领域，如通信基站、导航系统等市场领域，增强市场竞争力
一种超小型高基频 1210 48MHz 的设计开发	开发超小型高基频 1210 48MHz 的晶体	已完成研发，处于收尾结项阶段	开发超小型高基频 1210 48MHz 的晶体	高基频晶体通常具有更高的附加值，可能会带来更高的利润率。有助于公司在技术创新方面保持领先地位
差分晶振边缘测试装置的研究与改装	为公司新型产品提供测试解决方案	已完成方案设计、机构设计、电路设计	日产能达到 12K	积淀晶振行业测试经验，为公司自主研发小型化设备提供可参考的测试技术参数
76.8MHz 全光刻产品开发	开发 76.8MHz 全光刻产品	目前在逐步进行放量测试和给头部客户出货	开发 76.8MHz 全光刻产品	有助于公司开拓 5G、物联网等市场领域，增强盈利能力
52MHz 全光刻产品开发	开发 52MHz 全光刻产品	1、已经完成 52MHz 光刻晶体的试样工作； 2、目前在继续优化 52MHz 光刻晶体产品性能稳定性，提高小批量试样良率；	开发 52MHz 全光刻产品	丰富公司产品线，满足不同客户的需求，增加市场的份额，有助于提高公司的利润率和盈利能力
1610 32.768KHz 音叉型 SMD 晶体研究开发	开发小尺寸 (1610) 32.768KHz 音叉型 SMD 晶体	部分已经完成，按计划进行中	开发小尺寸 (1610) 32.768KHz 音叉型 SMD 晶体	满足穿戴类消费电子设备小型化晶体需求
安全生产管理平台	为用户提供日常安全生产工作的管理平台	已完成深圳电信、东莞电信广州电信的项目落地	为电信用户提供日常安全生产工作的平台，解决隐患巡查工	与运营商日常安全生产工作建立深度捆绑，支撑日后更多的

			作的闭环跟踪、提供培训学习以及考试的便捷渠道，并对各部门的工作情况进行汇总统计分析	业务扩展
电信系统上云	完成系统去 0 改造，建设消防安全云	已完成湖南电信、广西电信、宁夏电信的项目落地	提高电信各单位消防安全管理和风险隐患监控能力	搭建好安全云系统的基座，支撑未来用户更多消防安全管理业务的建设
VESDA 联网方案	用国产化自研通讯模块替换进口通讯模块，完成 VESDA 消防主机的数据联网和远程对时	已在佛山电信和东莞电信实现项目落地，根据现场实际情况优化调整方案	完成 VESDA 各型号主机的国产自研联网模块的安全替代方案	VESDA 主机在电信内占比很大，本方案验证无风险后可以大面积推广应用，既提升电信对 VESDA 主机的远程管控能力，也节省了我司联网项目的通讯模块采购成本
智能断路器协议转换 TK-M3693-MD	适配智能断路器协议转换，采集控制数据通过 LoRa 无线通信网络传输到监控终端	已在河源电信，湛江电信项目落地	完成电信机房电力智能监控的升级，可远程控制切断电源开关	完善公司的消安防监控系统对于电源方面的控制，同时也适应应用其他公共场所的电力智能控制
点胶机数字化展示	对三生和先锋的点胶机进行联网监控，借助字元识别系统采集生产相关数据进行分析	已完成重庆惠伦厂区的项目实施	对三生和先锋的点胶机进行联网监控，把设备的实时产能和工作状态进行实时采集和分析，形成直观的数字化展示	可以逐步迭代出智能制造企业产线设备的自动化监控系统，提升制造企业的生产效率
消防设施远程控制系統	实现消防主机的远端控制需求，做到值班人员在消控室就可以完成对消防联动模块的远程调度控制，快速处理险情	已在江西师范大学落地应用，苏州电信开始试点	形成主流消防主机的远控成熟联网方案，并配套有效的业务管理系统，提高维护人员的处警效率	在消防联网领域实现了深度化推进，通过对更多主机设备的远控方案的积累，可以形成一定的行业领先优势

## 公司研发人员情况

	2024 年	2023 年	变动比例
研发人员数量（人）	147	121	21.49%
研发人员数量占比	14.00%	11.39%	2.61%
研发人员学历			
本科	80	65	23.08%
硕士	13	11	18.18%
博士	1	1	0.00%
大专	38	27	40.74%
其他	15	17	-11.76%
研发人员年龄构成			
30 岁以下	77	71	8.45%
30~40 岁	34	30	13.33%
40 岁以上	36	20	80.00%

## 近三年公司研发投入金额及占营业收入的比例

	2024 年	2023 年	2022 年
研发投入金额（元）	37,975,654.02	34,609,841.55	40,413,205.17
研发投入占营业收入比例	6.89%	8.69%	12.13%

研发支出资本化的金额 (元)	4,078,910.01	5,165,758.66	9,095,589.52
资本化研发支出占研发投入 的比例	10.74%	14.93%	22.51%
资本化研发支出占当期净利 润的比重	-2.15%	-3.06%	-5.27%

公司研发人员构成发生重大变化的原因及影响

适用 不适用

研发投入总额占营业收入的比重较上年发生显著变化的原因

适用 不适用

研发投入资本化率大幅变动的原因及其合理性说明

适用 不适用

## 5、现金流

单位：元

项目	2024 年	2023 年	同比增减
经营活动现金流入小计	449,835,273.65	352,896,124.89	27.47%
经营活动现金流出小计	444,532,581.20	399,709,292.54	11.21%
经营活动产生的现金流量净额	5,302,692.45	-46,813,167.65	111.33%
投资活动现金流入小计	10,152,375.49	0.00	
投资活动现金流出小计	19,898,328.31	26,372,240.07	-24.55%
投资活动产生的现金流量净额	-9,745,952.82	-26,372,240.07	-63.04%
筹资活动现金流入小计	632,860,605.99	854,582,207.98	-25.95%
筹资活动现金流出小计	633,650,050.24	766,912,782.99	-17.38%
筹资活动产生的现金流量净额	-789,444.25	87,669,424.99	-100.90%
现金及现金等价物净增加额	-7,605,840.90	14,779,957.00	-151.46%

相关数据同比发生重大变动的主要影响因素说明

适用 不适用

1、报告期经营活动产生的现金流量净额为 530.27 万元，较上年增加 5,211.59 万元，增幅为 111.33%，主要是由于销售额增加导致销售收到的现金增加所致。

2、报告期投资活动产生的现金流量净额为-974.60 万元，较上年增加 1,662.63 万元，增幅为 63.04%，主要是本期减少资本性支出所致。

3、报告期筹资活动产生的现金流量净额为-78.94 万元，较上年减少 8,845.89 万元，降幅为 100.90%，主要是取得借款收到的现金减少所致。

报告期内公司经营活动产生的现金净流量与本年度净利润存在重大差异的原因说明

适用 不适用

## 五、非主营业务情况

适用 不适用

单位：元

	金额	占利润总额比例	形成原因说明	是否具有可持续性
投资收益	-769,999.35	0.40%	合营企业经营亏损	否
资产减值	-80,921,861.65	42.16%	设备、存货减值	否
营业外收入	148,756.44	-0.08%	赔偿收入等	否
营业外支出	228,678.40	-0.12%	设备报废损失等	否

## 六、资产及负债状况分析

### 1、资产构成重大变动情况

单位：元

	2024 年末		2024 年初		比重增减	重大变动说明
	金额	占总资产比例	金额	占总资产比例		
货币资金	150,988,807.90	9.04%	76,800,179.02	4.46%	4.58%	
应收账款	164,462,736.74	9.85%	140,276,876.23	8.15%	1.70%	
合同资产	124,728.34	0.01%	629,676.06	0.04%	-0.03%	
存货	259,998,422.43	15.57%	266,706,556.94	15.49%	0.08%	
长期股权投资	4,441,100.00	0.27%	6,206,406.56	0.36%	-0.09%	
固定资产	790,428,344.48	47.33%	905,429,645.16	52.58%	-5.25%	
在建工程	38,369,541.97	2.30%	39,951,183.91	2.32%	-0.02%	
使用权资产	3,838,428.63	0.23%	4,371,542.47	0.25%	-0.02%	
短期借款	244,125,353.42	14.62%	243,548,888.88	14.14%	0.48%	
合同负债	249,495.22	0.01%	3,847,111.46	0.22%	-0.21%	
长期借款	285,366,323.86	17.09%	240,031,997.58	13.94%	3.15%	
租赁负债	2,258,684.82	0.14%	2,641,474.64	0.15%	-0.01%	

境外资产占比较高

适用 不适用

### 2、以公允价值计量的资产和负债

适用 不适用

## 3、截至报告期末的资产权利受限情况

项目	年末			
	账面余额	账面价值	受限类型	受限情况
固定资产	860,355,364.07	608,704,853.54	借款抵押	抵押合同抵押物
固定资产	162,073,025.38	47,308,017.81	售后回租	使用权受限
在建工程	34,266,186.78	34,266,186.78	借款抵押	抵押合同抵押物
无形资产	25,226,722.24	19,128,210.04	借款抵押	抵押合同抵押物
货币资金	96,340,593.27	96,340,593.27	使用权受限	保证金、冻结资金等
合计	1,178,261,891.74	805,747,861.44	—	—

## 七、投资状况分析

## 1、总体情况

适用 不适用

报告期投资额（元）	上年同期投资额（元）	变动幅度
19,898,328.31	26,372,240.07	-24.55%

## 2、报告期内获取的重大的股权投资情况

适用 不适用

## 3、报告期内正在进行的重大的非股权投资情况

适用 不适用

## 4、金融资产投资

## (1) 证券投资情况

适用 不适用

公司报告期不存在证券投资。

## (2) 衍生品投资情况

适用 不适用

公司报告期不存在衍生品投资。

## 5、募集资金使用情况

适用 不适用

公司报告期无募集资金使用情况。

## 八、重大资产和股权出售

### 1、出售重大资产情况

适用 不适用

公司报告期末未出售重大资产。

### 2、出售重大股权情况

适用 不适用

## 九、主要控股参股公司分析

适用 不适用

主要子公司及对公司净利润影响达 10%以上的参股公司情况

单位：元

公司名称	公司类型	主要业务	注册资本	总资产	净资产	营业收入	营业利润	净利润
惠伦晶体(重庆)科技有限公司	子公司	半导体制造	200,000,000.00	1,107,331,401.64	328,896,195.00	246,144,422.90	-92,266,716.07	-89,730,309.95
广州创想云科技有限公司	子公司	信息技术	30,000,000.00	97,384,999.73	70,428,412.87	33,592,233.20	-1,351,009.11	-1,080,461.39
惠伦晶体科技(深圳)有限公司	子公司	半导体制造	5,000,000.00	86,846,647.74	1,053,176.32	109,520,157.10	-2,004,995.43	-1,894,920.21
东莞惠伦实业有限公司	子公司	半导体制造	500,000.00	278,433,362.18	-1,629,076.35	1,368,509.44	-603,679.56	-603,679.56
东莞惠伦晶体器件工程技术有限公司	子公司	半导体制造	500,000.00	46,632,642.81	1,055,324.50	1,467,860.11	482,548.07	457,789.92
惠伦(香港)实业有限公司	子公司	半导体制造	681,050.00	35,517,917.53	23,526,968.59	19,134,558.07	-1,931,473.81	-1,931,489.16

报告期内取得和处置子公司的情况

适用 不适用

主要控股参股公司情况说明

## 十、公司控制的结构化主体情况

适用 不适用

## 十一、公司未来发展的展望

### (一) 公司未来发展战略



公司致力于打造成为全球先进的“频率控制与选择”压电石英晶体元器件供应商的发展目标不变，始终坚持立足行业前沿技术，紧抓 5G 商业化、物联网产业快速发展及国产化替代等历史发展机遇，坚定不移地确保技术与产品在小型化、薄型化、高频化等方面国内同行的领先地位，缩小与国际同行的差距。

## （二）公司 2025 年度经营计划

2025 年公司仍一如既往围绕“打造成为全球先进的频率控制与压电石英晶体元器件供应商”的发展目标重点围绕销售、研发、管理等开展相关工作，力争实现开源节流，降本增效。

### 1、销售方面

（1）精准聚焦。坚守消费电子领域市场份额，通过运营效率提升，保持消费电子领域始终保持竞争优势，主攻新能源车、光通讯及服务器、AI 硬件三大高增长赛道。

（2）技术营销。强化一站式解决方案式销售，突出高性能、高可靠性、小尺寸产品优势。

（3）渠道深化。通过线上，加大电商平台及自有网站平台数字化营销；通过线下，绑定头部客户战略采购，扶持中小代理商覆盖长尾市场。通过海外，强化海外芯片平台参考设计，通过代理渠道、代工厂挖掘生意机会

（4）品牌升级。通过技术研讨会、行业标准建立、海内外展会、专利等多维度，树立“高精尖”技术形象。强化传统媒体、新媒体宣传推广。

（5）快速响应。强化服务响应，计划建立区域仓储中心，实现 48 小时内交付核心产品。

### 2、研发方面

深化研发投入，加强研发管理，聚焦核心工艺、核心产品，包括车载 TCXO、高频 TCXO、高频 TSX、AI 服务器与光通讯领域用晶振、小型化 1610 音叉晶振等；建立行业标准，专利申请并行，助力行业健康发展，技术提升，做行业新质生产力标兵。

加深对基础性的研究，从晶体振荡器的基础物理原理研究，优化温度补偿算法，晶体材料与工艺的研究，环境适应性与长期稳定性研究等维度，进行深入研究剖析。

### 3、管理方面

一是积极推进落实生产数据可视化系统全面应用，加强投料精准度提升，前后工序线平衡把控。根据市场订单情况及时调整物料需求计划和采购计划，持续完善预测准确度提升，深化 S&OP 管理办法执行，优化关键物料与长周期物料库存策略，保持合理库存，持续打造多元化的供应体系，应对未来供应波动风险，保证供应安全与高效，提升客户交付体验。

二是计划推进以物联感知、人工智能、大数据三大核心技术为底座，深化车间产线与供应链中心协同能力建设，实现生产、采购、仓储等环节的“精准化管控”，减少人工调度误差。

三是全面推进产线车间管理革新与技术创新。通过数字化督导工具实现人员操作、流程规范与数据记录的实时协同，强化跨部门联动效率，打造高执行力团队。同步强化信息化建设，打通生产管理系统与自动化设备的数据链路，落实全流程追溯与可视化管理，保障生产透明可控。在质量管理上，优化工艺技术细节，实现产品良率长效稳定的同时强化良率。

四是加强内部资源的梳理与整合，优化人员结构，提升需求预测与资源计划的衔接度，以及结合提高产品良率等途径助力降本增效。

### （三）公司可能面临的风险

#### 1、宏观市场风险

全球经济仍然有待复苏，世界政治、经济形势仍然复杂严峻，全球经济下行压力加大。若宏观经济的不确定性持续加剧、持续增长动能不足，居民可支配收入、购买力及购买意愿将受到影响，对全球消费电子、汽车、医疗等行业造成全面冲击，消费者大量取消或推迟购买电子产品导致相关电子产品产销量下降，进而影响公司业绩。

公司将密切关注国内外经济走势，紧跟市场和行业的发展，并持续加快研发创新，提升产品核心竞争力，不断向消费电子行业以外的领域延伸，拓宽行业和业务领域，扩大公司各板块业务的市场占有率，提高公司综合竞争力和抗风险能力；公司将通过持续优化供应链、提高经营效率等方式，实现降本增效。

#### 2、市场竞争加剧的风险

目前，公司依靠国内领先的技术水平，能够生产附加值较高的小型化 SMD 谐振器、TCXO 振荡器、TSX 热敏晶体等元器件产品。如果公司的技术研发方向与行业技术发展潮流、市场需求变化趋势出现偏差，或者滞后于技术发展潮流和市场需求变化，将使公司在竞争中处于不利地位或面临产品、技术被替代的风险。同时，压电石英晶体元器件的研发前期投入较大，如果销售数量不能达到预期，将面临前期投入无法收回的风险，给公司造成投资损失并影响公司盈利水平。另外，由于国内压电石英晶体行业未来的发展前景、市场潜力较大，并不排除其他具有相关技术和类似生产经验的企业进入该行业，从而加剧该行业的竞争程度。

针对上述风险，公司一方面加大对产品的分析，对不同型号的产品从销量、市场占有率、边际收益等不同维度进行分析，加大对主要产品的生产及销售力度；另一方面公司紧跟市场政策、研判市场环境，加强与重要客户的合作深度，抢占市场机遇，在激烈的市场竞争环境中把握市场需求的主动权。

#### 3、产品价格波动的风险

公司的主要产品压电石英晶体元器件是电子信息化产业产品中的频率控制与选择核心元器件，在国民经济各个领域如通讯电子、汽车电子、消费电子、移动互联网、工业控制、家用电器、航天与军用产

品和安防产品智能化等领域均有广泛应用。随着技术水平及生产效率的提高，下游行业产品的价格有下降趋势，导致了电子元器件产品的价格下降，对公司的盈利能力有一定的不利影响。若公司不能有效的降低成本，抵消产品平均价格下降的影响，可能导致毛利率出现下滑，从而影响公司的经营业绩。

针对上述风险，公司加大对市场调研，掌握客户端的需求信息。同时加大研发力度，使产品保持核心竞争力。

#### 4、管理风险

近年来，子公司业务规模扩大，产品种类增多，对公司整体经营管理能力提出了更高的要求。如果公司的管理水平不能够与公司的业务成长和规模扩张相匹配，不能够迅速提升以满足公司发展的需要，将可能影响公司战略规划落地和经营管理目标的达成，从而使公司面临一定的管理风险。

公司管理层将紧跟核心客户的需求，继续拓展新的业务发展机会，不断完善业务体系，将判断力、执行力和经营管理能力与客户需求及公司的实际经营发展情况相匹配。

#### 5、汇率风险

汇率风险是指金融工具的公允价值或未来现金流量因外汇汇率变动而发生波动的风险。

针对上述风险，公司将持续监控外币交易和外币资产及负债的规模，以最大程度降低面临的外汇风险。此外，公司还可能签署远期外汇合约或货币互换合约以达到规避汇率风险的目的。

#### 6、应收账款收回风险

公司应收账款期末余额较大。随着客户结构及账龄结构的改变，如账龄较长的应收账款过大，则可能使公司资金周转速度与运营效率降低，存在流动性风险。若期后应收账款回款情况欠佳，将会给公司带来较大的资金压力，进而对公司的财务状况和经营成果产生不利影响。

针对上述风险，公司将一方面加强对应收账款的监控管理，对销售人员增加应收账款考核，提高回款率；另一方面公司加强合同执行力，从而提升公司运行效率，缓解公司运营压力。

#### 7、存货周转缓慢风险

公司期末存货余额较期初有所降低，但仍处于较高水平。

针对上述风险，公司一方面积极与客户沟通，促进客户及时提货；另一方面，加强对新签订单的监控，对提货方式、交货时间、双方责任与义务进行严格把控，并加大合同执行力度。同时，生产、销售等部门加强协作，做好产销计划并贯彻执行，平衡产销关系。

## 十二、报告期内接待调研、沟通、采访等活动登记表

适用 不适用

接待时间	接待地点	接待方式	接待对象类型	接待对象	谈论的主要内容及提供的资料	调研的基本情况索引
2024年05月08日	价值在线 (www.ironline.cn)	网络平台线上交流	其他	网上投资者	公司业务经营情况及发展规划	详见巨潮资讯网 (www.cninfo.com.cn) 《惠伦晶体：300460 惠伦晶体投资者关系管理信息 20240508》
2024年09月12日	全景网“投资者关系互动平台” (https://ir.p5w.net)	网络平台线上交流	其他	网上投资者	公司业务经营情况及发展规划	详见巨潮资讯网 (www.cninfo.com.cn) 《惠伦晶体：300460 惠伦晶体投资者关系管理信息 20240912》

### 十三、市值管理制度和估值提升计划的制定落实情况

公司是否制定了市值管理制度。

是 否

公司是否披露了估值提升计划。

是 否

### 十四、“质量回报双提升”行动方案贯彻落实情况

公司是否披露了“质量回报双提升”行动方案公告。

是 否

## 第四节 公司治理

### 一、公司治理的基本状况

报告期内，公司严格按照《公司法》、《证券法》、《上市公司治理准则》、《深圳证券交易所创业板上市规则》、《深圳证券交易所上市公司自律监管指引第 2 号——创业板上市公司规范运作》等法律、法规的要求，不断完善公司的法人治理结构，建立健全公司内部管理和控制制度，规范公司运作，加强信息披露工作，积极开展投资者管理工作，进一步提高公司治理水平。截至报告期末，公司治理的实际情况与中国证监会、深圳证券交易所等发布的法律法规和规范性文件不存在重大差异。

#### （一）关于股东与股东会

公司严格按照《上市公司股东大会规则》、《公司章程》、《股东会议事规则》等规定和要求，规范股东会的召集、召开和表决程序，并聘请律师对股东会的合法性出具法律意见书，确保所有股东特别是中小股东享有平等地位和充分行使自己的权利。报告期内，公司的股东会均由董事会召集召开，根据相关法律法规及公司章程规定应由股东会表决的事项均按照相应的权限审批后提交股东会审议，不存在越权审批或先实施后审议的情况。

#### （二）关于公司与控股股东

公司控股股东新疆惠伦股权投资合伙企业（有限合伙）严格按照《上市公司治理准则》、《深圳证券交易所创业板股票上市规则》、《公司章程》等规定和要求，规范自己的行为，依法行使权力并承担相应的义务，没有超越股东大会直接或间接干预公司决策和经营活动的情形。公司拥有独立完整的业务和自主经营能力，在业务、人员、资产、机构、财务等方面均独立于控股股东。报告期内，公司没有为控股股东及其关联企业提供担保的行为。

#### （三）关于董事和董事会

本公司第四届董事会成员共 7 人，其中独立董事 4 人，董事会的人数及人员构成符合法律、法规和《公司章程》的规定。各位董事能够依照《董事会议事规则》、《独立董事制度》等相关规定开展工作，出席董事会、董事会专门委员会和股东会，勤勉尽责地履行职责和义务。公司按照《深圳证券交易所上市公司自律监管指引第 2 号——创业板上市公司规范运作》的要求，下设审计委员会、薪酬与考核委员会、提名委员会，董事会就各专门委员会的职责、议事程序等制定了专门委员会工作规则。专门委员会成员全部由董事组成，均由独立董事担任主任委员，为董事会的决策提供了科学和专业的意见。各委员会依据《公司章程》和董事会专门委员会工作规则的规定履行职责，不受公司任何其他部门和个人干预。

#### （四）关于监事与监事会

公司监事会设监事三名，其中一名为职工代表监事，监事会的人数和人员构成符合相关规定。报告期内所有监事均能够按照《公司章程》、《监事会议事规则》以及相关法律、法规和规范性文件的要求，认真履行自己的职责，对公司重大事项、财务状况以及董事、高级管理人员履行职责的合法合规性进行监督。同时，公司监事积极参加相关培训，通过进一步学习、熟悉有关法律法规，切实提高了履行监事职责的能力。

#### （五）关于信息披露与透明度

为了确保公司信息披露的及时、准确、充分、完整，保护投资者合法权益，根据《公司法》、《证券法》、《上市公司信息披露管理办法》等法律、法规、规范性文件，公司制定了《信息披露事务管理制度》，以真实准确、完整及时的披露信息。同时，明确董事长为公司信息披露第一责任人，董事会秘书为直接责任人，证券事务办负责信息披露的日常事务。公司指定《中国证券报》、《上海证券报》、《证券时报》、《证券日报》为公司信息披露报纸，巨潮资讯网为公司信息披露网站。上市以来，公司有效、充分地开展投资者关系管理工作，指定专人负责与投资者进行沟通和交流，设立了电话专线、专用传真、专用邮箱等多种渠道，采取回复投资者咨询、接受投资者来访与调研、利用深交所投资者关系互动平台等多种形式与投资者展开广泛深入交流，为广大投资者详细了解公司提供了便利。

#### （六）关于相关利益者

公司充分尊重和维护相关利益者的合法权益，重视公司的社会责任，积极与相关利益者合作，加强与各方的沟通和交流，实现股东、员工、社会等各方利益的协调平衡，共同推动公司持续、健康的发展。

公司治理的实际状况与法律、行政法规和中国证监会发布的关于上市公司治理的规定是否存在重大差异

是 否

公司治理的实际状况与法律、行政法规和中国证监会发布的关于上市公司治理的规定不存在重大差异。

## 二、公司相对于控股股东、实际控制人在保证公司资产、人员、财务、机构、业务等方面的独立情况

公司严格按照《公司法》、《证券法》、《深圳证券交易所上市公司自律监管指引第 2 号——创业板上市公司规范运作》等有关法律法规和《公司章程》的要求规范运作，与控股股东在资产、人员、财务、机构、业务等方面保持独立，具有独立完整的业务及自主经营能力。

## 三、同业竞争情况

适用 不适用

## 四、报告期内召开的年度股东大会和临时股东大会的有关情况

### 1、本报告期股东大会情况

会议届次	会议类型	投资者参与比例	召开日期	披露日期	会议决议
2023 年度股东大会	年度股东大会	21.16%	2024 年 05 月 21 日	2024 年 05 月 21 日	见公司刊登在巨潮资讯网 (www.cninfo.com.cn) 《2023 年度股东大会决议公告》 (公告编号: 2024-022)
2024 年第一次临时股东大会	临时股东大会	21.16%	2024 年 07 月 15 日	2024 年 07 月 15 日	见公司刊登在巨潮资讯网 (www.cninfo.com.cn) 《2024 年第一次临时股东大会决议公告》 (公告编号: 2024-034)
2024 年第二次临时股东大会	临时股东大会	21.52%	2024 年 12 月 25 日	2024 年 12 月 25 日	见公司刊登在巨潮资讯网 (www.cninfo.com.cn) 《2024 年第二次临时股东大会决议公告》 (公告编号: 2024-063)

### 2、表决权恢复的优先股股东请求召开临时股东大会

适用 不适用

## 五、公司具有表决权差异安排

适用 不适用

## 六、红筹架构公司治理情况

适用 不适用

## 七、董事、监事和高级管理人员情况

### 1、基本情况

姓名	性别	年龄	职务	任职状态	任期起始日期	任期终止日期	期初持股数 (股)	本期增持股份数量 (股)	本期减持股份数量 (股)	其他增减变动 (股)	期末持股数 (股)	股份增减变动的原因
赵积	男	73	董事	现任	2011	2025	15,00				15,00	

清			长		年 11 月 22 日	年 03 月 06 日	0,000				0,000	
邢越	男	53	董事	现任	2020 年 06 月 30 日	2027 年 07 月 14 日	1,161 ,800				1,161 ,800	
邢越	男	53	总经理	现任	2024 年 12 月 09 日	2027 年 07 月 14 日					0	
韩巧云	女	61	董事	现任	2018 年 01 月 26 日	2027 年 07 月 14 日	1,161 ,800				1,161 ,800	
韩巧云	女	61	副总经理	现任	2011 年 11 月 22 日	2027 年 07 月 14 日					0	
程益群	男	55	独立董事	现任	2021 年 07 月 02 日	2027 年 07 月 14 日					0	
王圣来	男	58	独立董事	现任	2021 年 07 月 02 日	2027 年 07 月 14 日					0	
裴娟娟	女	45	独立董事	现任	2024 年 07 月 15 日	2027 年 07 月 14 日					0	
李锋	男	48	独立董事	现任	2021 年 07 月 02 日	2027 年 07 月 14 日					0	
秦玉珍	女	34	监事	现任	2022 年 05 月 17 日	2027 年 07 月 14 日					0	
陈凤娥	女	37	监事	现任	2024 年 07 月 15 日	2027 年 07 月 14 日					0	
陈轩儒	女	37	监事	现任	2024 年 07 月 15 日	2027 年 07 月 14 日					0	
潘毅华	男	43	董事会秘书	现任	2021 年 09 月 16 日	2027 年 07 月 14 日	210,0 00				210,0 00	
潘毅华	男	43	副总经理	现任	2024 年 07 月 15 日	2027 年 07 月 14 日					0	
邓又强	男	50	财务总监	现任	2017 年 04	2027 年 07	210,0 00				210,0 00	



					月 25 日	月 14 日						
邓又强	男	50	副总经理	现任	2024 年 07 月 15 日	2027 年 07 月 14 日					0	
韩雪	女	42	副总经理	现任	2024 年 07 月 15 日	2027 年 07 月 14 日	200,0 00				200,0 00	
赵积清	男	73	总经理	离任	2024 年 07 月 15 日	2024 年 12 月 09 日					0	
邢越	男	53	副总经理	离任	2024 年 07 月 15 日	2024 年 12 月 09 日					0	
肖德才	男	38	董事	离任	2020 年 06 月 30 日	2024 年 07 月 15 日					0	
赵亚彬	男	58	董事	离任	2021 年 07 月 02 日	2024 年 07 月 15 日					0	
潘毅华	男	43	董事	离任	2021 年 09 月 16 日	2024 年 07 月 15 日					0	
邓又强	男	50	董事	离任	2022 年 01 月 05 日	2024 年 07 月 15 日					0	
谭立峰	男	44	独立董事	离任	2018 年 01 月 26 日	2024 年 07 月 15 日					0	
睦善进	男	43	监事会主席	离任	2021 年 07 月 02 日	2024 年 07 月 15 日					0	
邓洪永	男	45	监事	离任	2021 年 07 月 02 日	2024 年 07 月 15 日					0	
韩继玲	男	46	总经理	离任	2021 年 08 月 25 日	2024 年 07 月 15 日					0	
叶国辉	男	50	副总经理	离任	2018 年 01 月 26 日	2024 年 07 月 15 日	195,0 00				195,0 00	
刘峰	男	58	副总经理	离任	2018 年 01 月 26 日	2024 年 07 月 15 日	196,0 00				196,0 00	

					日	日						
姜健伟	男	49	副总经理	离任	2021年08月25日	2024年01月15日	215,000		53,000		162,000	
合计	--	--	--	--	--	--	18,549,600	0	53,000	0	18,496,600	--

报告期是否存在任期内董事、监事离任和高级管理人员解聘的情况

是 否

2024年1月15日，姜健伟先生因个人原因和家庭原因，辞去公司副总经理职务，辞职后不再担任公司任何职务，具体详见公司于2025年1月15日在巨潮资讯网披露的《关于公司高级管理人员辞职的公告》（公告编号：2024-001）。

2024年7月15日，公司第四届董事会及第四届监事会完成换届选举，部分董事、监事、高管发生变动。具体详见公司于2024年7月15日在巨潮资讯网披露的《关于董事会、监事会换届完成暨部分董事、监事、高级管理人员届满离任的公告》（公告编号：2024-031）。

2024年12月9日，赵积清先生因个人原因申请辞去公司总经理职务，辞职后仍担任公司董事长职务。具体详见公司于2024年12月9日在巨潮资讯网披露的《关于变更公司总经理的公告》（公告编号：2024-060）。

公司董事、监事、高级管理人员变动情况

适用 不适用

姓名	担任的职务	类型	日期	原因
赵亚彬	董事	任期满离任	2024年07月15日	换届
肖德才	董事	任期满离任	2024年07月15日	换届
潘毅华	董事	任期满离任	2024年07月15日	换届
邓又强	董事	任期满离任	2024年07月15日	换届
谭立峰	独立董事	任期满离任	2024年07月15日	换届
裴娟娟	独立董事	被选举	2024年07月15日	换届
睦善进	监事	任期满离任	2024年07月15日	换届
邓洪永	监事	任期满离任	2024年07月15日	换届
陈凤娥	监事	被选举	2024年07月15日	换届
陈轩儒	监事	被选举	2024年07月15日	换届
韩继玲	总经理	任期满离任	2024年07月01日	换届
叶国辉	副总经理	任期满离任	2024年07月01日	换届
刘峰	副总经理	任期满离任	2024年07月01日	换届
姜健伟	副总经理	解聘	2024年01月15日	解聘
潘毅华	副总经理	聘任	2024年07月15日	换届
邓又强	副总经理	聘任	2024年07月15日	换届

## 2、任职情况

公司现任董事、监事、高级管理人员专业背景、主要工作经历以及目前在公司的主要职责

### （一）董事会成员

1、赵积清先生：1952年出生，中国国籍，无境外永久居留权，大专学历，马列理论专业。1969年-1975年，内蒙生产建设兵团，战士；1976年-1984年，供职于包头风机厂；1985年-1987年，供职于包头市昆区政府；1988年-1992年，供职于包头晶体材料厂，担任厂长；1993年-1994年，供职于东莞丰

港电子有限公司，担任总经理；1995年-2001年，供职于东莞友联电子有限公司，担任总经理；2002年6月-2004年8月，担任东莞惠伦顿堡电子有限公司副董事长兼总经理；2004年9月-2011年10月，担任东莞惠伦顿堡电子有限公司董事长兼总经理；2011年11月-2019年4月12日，担任广东惠伦晶体科技股份有限公司董事长兼总经理，2011年11月至2025年3月，担任广东惠伦晶体科技股份有限公司董事长；2010年5月至今，任新疆惠伦股权投资合伙企业（有限合伙）执行事务合伙人；2014年1月至今，任东莞惠伦晶体器件工程技术有限公司执行董事兼经理；2016年2月至今，任东莞惠伦实业有限公司执行董事兼经理；2017年6月至2022年10月，任广州创想云科技有限公司董事长；2020年03月至今，担任陕西惠华电子科技有限公司副董事长；2023年05月至今，担任东莞惠创产业投资合伙企业（有限合伙）执行事务合伙人。

2、邢越先生：1972年出生，中国国籍，无境外永久居留权，大专学历，计算机应用专业。曾供职于东莞友联电子有限公司。2002年6月以来，曾任东莞惠伦顿堡电子有限公司副总经理等职务；2011年11月至2024年12月，任广东惠伦晶体科技股份有限公司副总经理；2020年7月至今，任广东惠伦晶体科技股份有限公司董事；2024年12月至今，任广东惠伦晶体科技股份有限公司总经理。

3、韩巧云女士：1964年出生，中国国籍，无境外永久居留权，大专学历。1985年7月-1994年11月任职于包头市晶体材料厂；1995年10月-2002年5月任职于东莞友联电子有限公司；2002年6月-2011年11月，任东莞惠伦顿堡电子有限公司副总经理；2011年11月至今，任广东惠伦晶体科技股份有限公司副总经理；2018年1月至今任广东惠伦晶体科技股份有限公司董事；2020年03月至今，担任陕西惠华电子科技有限公司监事会主席；2020年3月至今，担任东莞市惠立光电器件有限公司董事长；2020年6月至今，担任惠伦晶体（重庆）科技有限公司执行董事兼总经理；2021年3月至今，担任东莞市惠粤光电元器件有限公司执行董事。

4、程益群先生：1970年出生，中国国籍，无境外永久居留权，毕业于武汉大学法学院，本科学历。曾任国机集团中国一拖集团有限公司法律事务处科员、股份制改造办公室法务专员；第一拖拉机股份有限公司董事会秘书处副科等。现任北京市通商律师事务所合伙人、明亚基金管理有限责任公司独立董事、金嗓子控股集团有限公司独立董事、天立教育国际控股有限公司独立董事、上海宝立食品科技股份有限公司独立董事、武汉中科瑞华生态科技股份有限公司独立董事，以及广东惠伦晶体科技股份有限公司独立董事。

5、王圣来先生：1967年出生，中国国籍，无境外永久居留权，山东大学工学博士。1992年7月至1995年5月，任山东省科学院工程师；1995年6月至1997年8月，任山东轻工业学院基础部讲师；2000年至今，任职于山东大学晶体材料研究所，先后担任副教授、教授；2021年7月至今担任广东惠伦晶体科技股份有限公司独立董事。

6、裴娟娟女士：1980 年 10 月出生，中国国籍，无境外永久居留权，本科学历，中国注册会计师。2003 年 7 月至 2006 年 12 月任广东康元会计师事务所有限公司审计助理，2007 年 1 月至 2008 年 3 月任大华天诚会计师事务所广州分所审计经理，2008 年 3 月至 2010 年 2 月任毕马威华振会计师事务所广州分所助理审计经理，2010 年 7 月至 2013 年 12 月任广东正中珠江会计师事务所审计经理；2014 年 1 月至 2019 年 11 月任亚太（集团）会计师事务所（特殊普通合伙）广东分所审计经理；2019 年 12 月至 2024 年 12 月任广东正程会计师事务所有限公司合伙人。

7、李锋先生：1977 年出生，中国国籍，无境外永久居留权，本科学历。曾任北京亚科希信息咨询有限公司媒体部记者；北京依莱达信息技术有限公司编辑、记者；中国电子元件行业协会其他管理职务；北京智多星信息技术有限公司董事、经理；山东共达电声股份有限公司独立董事。现任中国电子元件行业协会副秘书长；四川华丰科技股份有限公司独立董事；扬州宏远电子股份有限公司独立董事；北京智多星信息技术有限公司法定代表人、执行董事、经理；广东惠伦晶体科技股份有限公司独立董事。

## （二）监事会成员

1、秦玉珍女士：1990 年 2 月出生，中国国籍，无境外永久居留权，本科学历。曾在中国检验认证集团广东有限公司东莞分公司人事行政部担任高级专员；在东莞市龙行胜机械有限公司人事行政部担任经理；在东莞市云仕电子有限公司人事行政部担任经理。现任广东惠伦晶体科技股份有限公司人力资源部经理。

2、陈凤娥女士：1988 年 2 月出生，中国国籍，无境外永久居留权，本科学历。2009 年 6 月至今任职于广东惠伦晶体科技股份有限公司，现任公司高级业务经理。

3、陈轩儒女士：1988 年 8 月出生，中国国籍，无境外永久居留权，本科学历。2014 至 2024 年在惠伦晶体股份有限公司担任研发专员。

## （三）高级管理人员成员

1、邢越，详见“第四节、七、2、（一）董事会成员”

2、韩巧云，详见“第四节、七、2、（一）董事会成员”

3、潘毅华先生：1982 年出生，中国国籍，无境外永久居留权，毕业于中山大学岭南学院，金融学专业，硕士研究生学历。曾任广东惠伦晶体科技股份有限公司证券事务代表、董事职务，重庆宏立至信科技发展集团股份有限公司证券部部长，东莞市盛雄激光设备有限公司董事会秘书，东莞科技创新金融集团（含全资子公司东莞市科创资本投资管理有限公司）高级投资经理，东实长华环保股份有限公司董事，东莞市东实文化产业投资合伙企业（有限合伙）执行事务合伙人委派代表，东莞惠创产业投资合伙企业（有限合伙）执行事务合伙人；现任东莞市惠粤光电元器件有限公司监事，广东惠伦晶体科技股份有限公司副总经理及董事会秘书，广州创想云科技有限公司执行董事、总经理。

4、邓又强先生：1975 年出生，中国国籍，无境外永久居留权。深圳大学金融管理专业本科，会计师职称，拥有中国注册会计师资格、美国注册管理会计师资格(CMA)。1994 年 9 月至 1997 年 4 月，在湖南省邵阳县特种工具制造厂担任会计；1997 年 6 月至 2007 年 12 月在允昌特种印刷(深圳)有限公司先后担任会计、财务副课长、财务课长等职；2008 年 1 月至 2010 年 3 月，在武汉众环会计师事务所深圳分所担任审计项目经理；2010 年 3 月至 2012 年 8 月，在中国宝安下属深圳市天骄科技发展有限公司担任财务部长；2012 年 8 月至 2014 年 11 月，在广东惠伦晶体科技股份有限公司担任财务经理；2014 年 11 月至 2016 年 11 月，在深圳市财富之舟科技有限公司担任审计部长；2022 年 1 月至 2024 年 7 月，曾任广东惠伦晶体科技股份有限公司董事；2017 年 4 月至今任广东惠伦晶体科技股份有限公司财务总监；2024 年 7 月至今任广东惠伦晶体科技股份有限公司副总经理。

5、韩雪女士：1983 年出生，中国国籍，无境外永久居留权，毕业于内蒙古大学工商管理专业，硕士研究生学历。曾任联想(北京)科技有限公司外设数码事业部华东区营销主管，包头市人力资源和社会保障局科员；现任中国电子元件行业协会理事，惠伦晶体(重庆)科技有限公司监事，广东惠伦晶体科技股份有限公司董事长特别助理兼营销总监。

在股东单位任职情况

适用 不适用

任职人员姓名	股东单位名称	在股东单位担任的职务	任期起始日期	任期终止日期	在股东单位是否领取报酬津贴
赵积清	新疆惠伦股权投资合伙企业(有限合伙)	执行事务合伙人	2015 年 12 月 15 日		否
在股东单位任职情况的说明	无				

在其他单位任职情况

适用 不适用

任职人员姓名	其他单位名称	在其他单位担任的职务	任期起始日期	任期终止日期	在其他单位是否领取报酬津贴
赵积清	东莞惠伦晶体器件工程技术有限公司	执行董事兼经理	2014 年 02 月 28 日		否
赵积清	东莞惠伦实业有限公司	执行董事兼经理	2016 年 02 月 04 日		否
赵积清	陕西惠华电子科技有限公司	副董事长	2020 年 03 月 10 日		否
赵积清	东莞惠创产业投资合伙企业(有限合伙)	执行事务合伙人	2023 年 05 月 05 日		否
韩巧云	陕西惠华电子科技有限公司	监事会主席	2020 年 03 月 10 日		否
韩巧云	东莞市惠立光电器件有限公司	董事长	2020 年 03 月 13 日	2024 年 09 月 11 日	否

韩巧云	惠伦晶体（重庆）科技有限公司	执行董事兼总经理	2020年06月02日		否
韩巧云	东莞市惠粤光电元器件有限公司	执行董事	2021年03月15日		否
韩巧云	惠伦晶体科技（深圳）有限公司	执行董事	2021年02月23日		否
潘毅华	东莞市惠粤光电元器件有限公司	监事	2021年03月15日		否
潘毅华	广州创想云科技有限公司	执行董事兼总经理	2022年10月28日		否
李锋	中国电子元件行业协会	副秘书长	2013年11月01日		是
李锋	四川华丰科技股份有限公司	独立董事	2020年12月01日		是
李锋	南通江海电容器股份有限公司	独立董事	2025年02月05日		是
程益群	北京市通商律师事务所	合伙人	2001年04月01日		是
程益群	明亚基金管理有限责任公司	独立董事	2019年02月01日		是
程益群	金嗓子控股集团有限公司	独立董事	2015年02月01日		是
程益群	天立教育国际控股有限公司	独立董事	2018年07月01日		是
程益群	上海宝立食品科技股份有限公司	独立董事	2020年06月01日		是
王圣来	山东大学晶体材料研究所	教授	2000年07月01日		是
裴娟娟	广东正程会计师事务所有限公司	合伙人	2019年12月05日	2024年12月31日	是
韩雪	惠伦晶体（重庆）科技有限公司	监事	2020年06月02日		否
陈凤娥	惠伦晶体科技（深圳）有限公司	监事	2021年02月23日		否

公司现任及报告期内离任董事、监事和高级管理人员近三年证券监管机构处罚的情况

适用 不适用

### 3、董事、监事、高级管理人员报酬情况

董事、监事、高级管理人员报酬的决策程序、确定依据、实际支付情况

公司董监高的薪酬政策为：（1）除独立董事有独立董事津贴外，未在公司担任职务的董事、监事任期内不在公司领取报酬；（2）兼任公司职务的董事、监事，以及高级管理人员任期内按各自所在岗位职务统一依据公司《薪酬管理制度》领取报酬，公司不再另行支付担任董事、监事的报酬，同时接受董事会薪酬与考核委员会的年度考核。在公司领薪的董监高的薪酬由基本工资、岗位工资、绩效奖金组成，薪酬的确定主要依据公司所处的行业及地区的薪酬水平，并结合公司净利润指标与个人绩效完成情况制定。

公司报告期内董事、监事和高级管理人员报酬情况

单位：万元

姓名	性别	年龄	职务	任职状态	从公司获得的	是否在公司关
----	----	----	----	------	--------	--------

					税前报酬总额	关联方获取报酬
赵积清	男	73	董事长	现任	96	否
邢越	男	53	董事、总经理	现任	85	否
韩巧云	女	61	董事、副总经理	现任	85	否
程益群	男	55	独立董事	现任	7.2	否
王圣来	男	58	独立董事	现任	7.2	否
李锋	男	48	独立董事	现任	7.2	否
裴娟娟	女	45	独立董事	现任	3.3	否
秦玉珍	女	34	监事	现任	18	否
陈凤娥	女	37	监事	现任	16.03	否
陈轩儒	女	37	监事	现任	8.4	否
潘毅华	男	43	董事会秘书、 副总经理	现任	54	否
邓又强	男	50	财务总监、副 总经理	现任	54	否
韩雪	女	42	副总经理	现任	54	否
谭立峰	男	44	独立董事	离任	3.9	否
韩继玲	男	46	总经理	离任	40	否
姜健伟	男	49	副总经理	离任	3.07	否
刘峰	男	58	副总经理	离任	27.6	否
叶国辉	男	50	副总经理	离任	31.6	否
睦善进	男	43	监事	离任	0	否
邓洪永	男	45	监事	离任	18.24	否
合计	--	--	--	--	619.74	--

其他情况说明

□适用 □不适用

## 八、报告期内董事履行职责的情况

### 1、本报告期董事会情况

会议届次	召开日期	披露日期	会议决议
第四届董事会第十五次会议	2024年04月19日	2024年04月20日	1、审议通过《关于2023年年度报告及摘要的议案》 2、审议通过《关于2023年度总经理工作报告的议案》 3、审议通过《关于2023年度董事会工作报告的议案》 4、审议通过《关于2023年度财务决算报告的议案》 5、审议通过《关于2023年度计提信用减值准备和资产减值准备的议案》 6、审议通过《关于2023年度内部控制自我评价报告的议案》 7、审议通过《关于2023年度利润分配预案的议案》 8、审议通过《关于开展金融衍生品交易业务的议案》 9、审议通过《关于〈公司2023年度控股股东及其他关联方资金占用情况的专项说明〉的议案》 10、审议通过

			过《关于 2024 年度公司向金融机构及融资租赁机构申请授信额度及相关授权事宜的议案》11、审议通过《关于提请股东大会授权董事会办理小额快速融资相关事宜的议案》12、审议通过《关于公司向控股股东、实际控制人申请借款暨关联交易的议案》13、审议通过《关于会计估计变更的议案》14、审议通过《关于公司未弥补的亏损达实收股本总额三分之一的议案》15、审议通过《关于提议召开 2023 年度股东大会的议案》
第四届董事会第十六次会议	2024 年 04 月 26 日	2024 年 04 月 29 日	1、审议通过《关于 2024 年第一季度报告的议案》
第四届董事会第十七次会议	2024 年 06 月 27 日	2024 年 06 月 27 日	1、审议通过《关于公司董事会换届选举暨提名第五届董事会非独立董事候选人的议案》2、审议通过《关于公司董事会换届选举暨提名第五届董事会独立董事候选人的议案》3、审议通过《关于修改〈公司章程〉的议案》4、审议通过《关于修改〈股东大会议事规则〉的议案》5、审议通过《关于修改〈董事会议事规则〉的议案》6、审议通过《关于修改〈独立董事制度〉的议案》7、审议通过《关于修改〈募集资金管理制度〉的议案》8、审议通过《关于修改〈会计师事务所选聘制度〉的议案》9、审议通过《关于修改〈投资者关系管理制度〉的议案》10、审议通过《关于修改〈关联交易决策制度〉的议案》11、审议通过《关于修改〈对外担保管理制度〉的议案》12、审议通过《关于修改〈对外投资管理制度〉的议案》13、审议通过《关于修改〈防范控股股东及关联方占用公司资金管理制度〉的议案》14、审议通过《关于修改〈董事会审计委员会工作细则〉的议案》15、审议通过《关于修改〈内部审计制度〉的议案》16、审议通过《关于制定〈子公司管理制度〉的议案》17、审议通过《关于制定〈股份变动管理制度〉的议案》18、审议通过《关于修改〈董事会提名委员会工作细则〉的议



			案》19、审议通过《关于修改〈董事会薪酬与考核委员会工作细则〉的议案》20、审议通过《关于修改〈信息披露事务管理制度〉的议案》21、审议通过《关于修改〈内幕信息知情人登记制度〉的议案》22、审议通过《关于修改〈投资者投诉处理工作制度〉的议案》23、审议通过《关于修改〈重大信息内部报告制度〉的议案》24、审议通过《关于修改〈总经理工作细则〉的议案》25、审议通过《关于修改〈董事会秘书工作制度〉的议案》26、审议通过《关于修改〈金融衍生品交易管理制度〉的议案》27、审议通过《关于公司召开 2024 年第一次临时股东大会的议案》
第五届董事会第一次会议	2024 年 07 月 15 日	2024 年 07 月 15 日	1、审议通过《关于选举第五届董事会董事长的议案》2、审议通过《关于选举第五届董事会各专门委员会成员的议案》3、审议通过《关于聘任公司总经理的议案》4、审议通过《关于聘任高级管理人员的议案》5、审议通过《关于聘任证券事务代表的议案》
第五届董事会第二次会议	2024 年 08 月 14 日	2024 年 08 月 15 日	1、审议通过《关于 2024 年半年度报告全文及其摘要的议案》2、审议通过《关于预计 2024 年度日常关联交易的议案》
第五届董事会第三次会议	2024 年 10 月 29 日	2024 年 10 月 30 日	1、审议通过《关于公司 2024 年第三季度报告的议案》
第五届董事会第四次会议	2024 年 12 月 09 日	2024 年 12 月 10 日	1、审议通过《关于聘任公司总经理的议案》2、审议通过《关于聘请 2024 年度财务及内部控制审计机构的议案》3、审议通过《关于公司召开 2024 年第二次临时股东大会的议案》

## 2、董事出席董事会及股东大会的情况

董事出席董事会及股东大会的情况							
董事姓名	本报告期应参加董事会次数	现场出席董事会次数	以通讯方式参加董事会次数	委托出席董事会次数	缺席董事会次数	是否连续两次未亲自参加董事会会议	出席股东大会次数
赵积清	7	7	0	0	0	否	3

韩巧云	7	6	1	0	0	否	3
邢越	7	6	1	0	0	否	3
程益群	7	1	6	0	0	否	3
王圣来	7	1	6	0	0	否	3
裴娟娟	4	1	3	0	0	否	1
李锋	7	1	6	0	0	否	3
谭立峰	3	0	3	0	0	否	2
潘毅华	3	3	0	0	0	否	2
邓又强	3	3	0	0	0	否	2
肖德才	3	0	3	0	0	否	2
赵亚彬	3	0	3	0	0	否	2

连续两次未亲自出席董事会的说明

### 3、董事对公司有关事项提出异议的情况

董事对公司有关事项是否提出异议

是 否

报告期内董事对公司有关事项未提出异议。

### 4、董事履行职责的其他说明

董事对公司有关建议是否被采纳

是 否

董事对公司有关建议被采纳或未被采纳的说明

报告期内，公司董事严格按照《公司章程》《股东会议事规则》《董事会议事规则》等的规定，本着对公司及中小股东负责的态度，忠实、勤勉地履行职责，按时通过现场或者线上方式出席相关会议，认真审议各项议案，客观地发表自己的看法及观点，积极深入公司现场调研，了解公司生产经营状况和内部控制的建设及董事会决议、股东会决议的执行情况，关注外部环境变化对公司造成的影响，并利用自己的专业知识和经验对公司的战略发展、内部控制、重大经营决策等提供了专业性意见，为公司未来发展、规范运作及提升管理水平发挥了积极作用。

## 九、董事会下设专门委员会在报告期内的情况

委员会名称	成员情况	召开会议次数	召开日期	会议内容	提出的重要意见和建议	其他履行职责的情况	异议事项具体情况（如有）
第四届董事会提名委员会	程益群、王圣来、韩巧云	1	2024年06月24日	1、审议通过《关于公司第五届董事会非独立董事候选人的议案》 2、审议通过《关于公司第五届董事会独立董事候选人的议案》			

第四届董事会提名委员会	程益群、王圣来、韩巧云	1	2024年07月15日	1、审议《关于对总经理被提名人进行资格审核的议案》2、审议《关于对高级管理人员被提名人进行资格审核的议案》			
第五届董事会提名委员会	程益群、王圣来、韩巧云	1	2024年12月03日	1、《关于对总经理被提名人进行资格审核的议案》			
第四届董事会审计委员会	谭立峰、程益群、潘毅华	1	2024年03月15日	1、审议通过《2023年第四季度内部审计报告的议案》 2、审议通过《2023年度内部审计工作总结及2024年度内部审计工作计划的议案》			
第四届董事会审计委员会	谭立峰、程益群、潘毅华	1	2024年04月09日	1、审议《关于2023年度财务报告的议案》2、审议《关于2023年度内部控制自我评价报告的议案》3、审议《关于2023年度计提信用减值准备和资产减值准备的议案》4、审议《关于会计估计变更的议案》			
第四届董事会审计委员会	谭立峰、程益群、潘毅华	1	2024年04月23日	1、审议《关于公司2024年第一季度报告的议案》2、审议《关于公司2024年第一季度内部审计报告的议案》			

第四届董事会审计委员会	谭立峰、程益群、潘毅华	1	2024 年 07 月 15 日	1、审议《关于对财务总监被提名人进行资格审核的议案》			
第五届董事会审计委员会	裴娟娟、程益群、李锋	1	2024 年 08 月 09 日	1、审议通过《关于公司 2024 年半年度财务报告的议案》2、审议通过《关于公司 2024 年第二季度内部审计报告的议案》			
第五届董事会审计委员会	裴娟娟、程益群、李锋	1	2024 年 10 月 24 日	1、审议《关于公司 2024 年第三季度财务报告的议案》2、审议《关于公司 2024 年第三季度内部审计报告的议案》			
第五届董事会审计委员会	裴娟娟、程益群、李锋	1	2024 年 12 月 03 日	1、审议《关于聘请 2024 年度财务及内部控制审计机构的议案》			

## 十、监事会工作情况

监事会在报告期内的监督活动中发现公司是否存在风险

是 否

监事会对报告期内的监督事项无异议。

## 十一、公司员工情况

### 1、员工数量、专业构成及教育程度

报告期末母公司在职员工的数量（人）	545
报告期末主要子公司在职员工的数量（人）	505
报告期末在职员工的数量合计（人）	1,050
当期领取薪酬员工总人数（人）	1,050
母公司及主要子公司需承担费用的离退休职工人数（人）	0
专业构成	
专业构成类别	专业构成人数（人）

生产人员	476
销售人员	56
技术人员	321
财务人员	18
行政人员	179
合计	1,050
<b>教育程度</b>	
教育程度类别	数量（人）
硕士研究生	23
本科	199
大专	306
中专及以下	522
合计	1,050

## 2、薪酬政策

公司依据国家相关法律法规，结合公司企业文化、外部环境等实际情况，围绕企业战略目标，制订了现有薪酬与评定体系，改进原有业绩考核和行为考核评价方法，完善了各类人员的任职资格标准。公司制定了《薪酬管理制度》，该制度适用于公司所有正式编制的员工。员工薪资结构如下：月收入=基本工资+岗位工资+绩效工资+福利-减项，年收入=月收入\*12+其他奖金。全体员工基本工资不低于当地最低地区工资标准。每月薪资于次月 25 日之前发放。董监高方面，公司制定了《董事会薪酬与考核委员会工作细则》，薪酬与考核委员会是董事会下设的专门工作机构，主要工作是拟定公司董事、经理及其他高级管理人员的考核标准并进行考核；负责制定、审查公司董事、经理及其他高级管理人员薪酬政策与方案。

## 3、培训计划

公司注重员工的职业发展和能力成长，重视人才发展战略规划以及人才梯队的建设。不断完善与优化公司人才发展体系构建系统化的培训机制。2024 年公司不断加强新员工入职培训与岗前培训，在职员工的操作技能培训、品质要求培训、销售实战技巧培训与 6S 管理培训等多样化培训内容，保证员工的综合素质、工作技能和知识更新等方面和公司的发展相适应。另在报告期内，公司董监高、证券事务人员、财务人员积极参加了广东证监局、深圳证券交易所等举办的各项培训，改进公司信息披露工作，提升公司信息披露质量。2025 年，公司将结合自身发展需要，在加强对公司员工日常培训的同时，不断完善培训制度，提升员工岗位专业技能及综合素质。

## 4、劳务外包情况

适用 不适用

## 十二、公司利润分配及资本公积金转增股本情况

报告期内利润分配政策，特别是现金分红政策的制定、执行或调整情况

适用 不适用

公司报告期利润分配预案及资本公积金转增股本预案与公司章程和分红管理办法等的相关规定一致

是 否 不适用

公司报告期利润分配预案及资本公积金转增股本预案符合公司章程等的相关规定。

本年度利润分配及资本公积金转增股本情况

本次现金分红情况
利润分配或资本公积金转增预案的详细情况说明

公司报告期内盈利且母公司可供股东分配利润为正但未提出现金红利分配预案

适用 不适用

## 十三、公司股权激励计划、员工持股计划或其他员工激励措施的实施情况

适用 不适用

公司报告期无股权激励计划、员工持股计划或其他员工激励措施及其实施情况。

## 十四、报告期内的内部控制制度建设及实施情况

### 1、内部控制建设及实施情况

#### (1) 对子公司的内部控制情况

本公司共有七家子公司，公司按照相关法规及监管部门的要求，制定了相关内控制度，子公司适用母公司的全套内控制度子公司的经营及发展服从和服务于公司的发展战略和总体规划，子公司的董事、监事及高级管理人员由公司委派或推荐，其重要人事变动、重大经济活动等均需报公司相关职能部门审核和备案。公司通过财务报表、经营会议等方式及时掌握子公司的生产经营情况，重点关注和控制下属子公司财务风险和经营风险。

报告期内，公司对下设的子公司的管理控制严格、充分、有效，不存在重大遗漏。

#### (2) 公司重大投资的内部控制情况

公司的重大投资遵循合法、审慎、安全、有效的原则，控制投资风险、注重投资效益。公司在《章程》中明确了股东大会、董事会对重大投资的审批权限，并且制定了《对外投资管理制度》，明确了公司重大投资管理的范围、审批权限、决策控制、执行管理、处置控制、信息披露等方面的管理规定。

报告期内，公司重大对外投资履行了相关审批程序，内部控制严格、充分、有效，不存在违反公司内部控制要求的情形。

#### (3) 公司关联交易的内部控制情况

公司高度重视关联交易的内部控制管理，为规范公司关联交易，公司制定了《关联交易决策制度》，对关联交易的基本原则、关联交易涉及事项、关联交易的定价原则、关联交易的审议执行、关联方的回避表决措施、关联交易的披露等作了详尽的规定。

报告期内，公司关联交易事项履行了相关审批程序，内部控制严格、充分、有效，不存在违反公司内部控制要求的情形。

#### （4）公司对外担保的内部控制情况

公司按照监管部门的相关要求制定《对外担保管理制度》，对担保的基本原则、担保的审批权限和审批程序、担保对象的限制条件都做了明确规定。

报告期内，公司无对外担保事项。

#### （5）公司信息披露的内部控制情况

为规范公司的信息披露工作，维护公司和投资者的合法权益，公司制定了《信息披露事务管理制度》，明确了公司的信息披露工作应严格遵守公平、公正、公开的原则，真实、准确、完整地进行信息披露。

报告期内，公司按照上述相关规定，所有披露的定期报告和各类临时公告均已履行了严格的审议程序，并在规定时限内发布了相关公告，无应披露未披露事项。

#### （6）绩效考核的内部控制情况

公司结合实际情况，针对经营管理层、各职能部门、子公司建立了一系列考核激励机制。根据年度经营目标，分别确定各事业部、职能部门及管理人员的职责和考核指标，并在年终结合年度计划完成情况进行综合考核评定，根据考评结果实施奖惩。对公司下属机构和员工的绩效考评和激励工作已制度化、常态化。

#### （7）信息与沟通的内部控制情况

为了提高内部控制制度的运作效率，公司制定了《重大信息内部报告制度》，对内部信息报告义务人、重大信息的界定、报告、披露等事项都做了明确规定，并通过各种方式规范管理信息发布，保证公司内部部门之间的沟通顺畅。公司各信息管理系统、数据库、电子邮件系统、内部信息网络、网站等均有专人定期维护，为各类信息有效传递与沟通提供了方便快捷的平台。

报告期内，公司对信息披露的内部控制严格、充分、有效，不存在违反相关规定及公司内部控制要求的情形。

#### （8）内部监督控制活动

报告期内，董事会负责内部控制的建立健全和有效实施，董事会审计委员会负责监督内部控制的有效实施和内部控制自我评价情况，协调内部控制审计及其他相关事宜，并且接受、配合监事会对内控制度实施情况的监督审查。

#### （9）公司财务会计的内部控制情况

为规范公司会计核算、财务管理和监督，保证公司资产安全、完整，为公司管理层提供可靠的决策依据，提高企业经济效益，公司根据财政部颁布的《企业会计准则》等相关法律法规，结合公司的具体情况制定了《财务管理制度》、《成本费用核算制度》、《会计凭证管理办法》、《财产清查管理办法》、《财务报告编制管理制度》以及与资金管理、资产管理、收付款控制相关的一系列等财务管理制度。

报告期内，公司积极应对内外部经营环境和形势的变化，认真贯彻落实监管要求，持续优化公司治理机制和内部控制体系，在财务报告和非财务报告的所有重大方面均保持了有效的内部控制。

#### （10）财产管理内部控制情况

公司已制定一系列与存货管理相关的制度，规范了存货的授权审批、储存、领用、发放、盘点等控制流程，明确了各部门岗位在存货管理中的职责和权限，以保障公司存货的安全和完整。

公司已制定与固定资产管理相关的制度，明确了公司财产的授权审批、购置和建造、验收、工程请款、维护、报废或减损、处置、盘点和记录等控制流程，通过预算控制、授权控制和执行控制等控制措施确保固定资产记录的正确、完整和安全性，保证固定资产的正常运行和富有效率。

公司已制定与资金管理相关的制度，明确了资金支付授权审批、现金管理、银行存款管理、票据管理、印章管理等控制流程，以更有效地控制资金风险、提高了资金使用效率、保障了经营各环节高效有序地进行，防止出现舞弊、腐败等行为。

报告期内，公司财产管理各环节的控制措施均得到有效地执行。

#### （11）销售与收款内部控制情况

本公司已制定了一系列与销售及收款相关的管理制度，规范包括客户开发、销售订单评审流程管理、售后服务管理、应收及驻外机构管理等一系列管理活动，对涉及销售与收款的各个环节如销售预测、销售计划、产品销售价格的确定、订单处理、顾客信用的审查、销售合同的签订、销售合同的管理、发货、货款结算及回笼、退货及折扣、售后服务、应收账款的处理程序以及坏帐处理等作出了明确规定；公司一直采取“事前评估、事中控制监督、事后催收”的管理政策，为确保应收款项的收回在客户选择、责任制考核等方面制定了严格的内部控制制度。本公司所建立的针对销售与收款方面的管理规定和流程控制确保了公司有效地开拓市场，并以合理的价格和费用推销企业产品与提供服务，有利于公司销售部门



有效地组织市场营销、市场研究、信用调查、包装运输、售后服务等销售活动，并在提高销售效率的同时确保应收账款记录的正确、完整以及安全性。

报告期内，销售与收款所涉及的部门及人员均能严格按照相关管理制度的规定进行业务操作，各环节的控制措施能被有效地执行。

#### (12)采购及付款内部控制情况

本公司制定了一系列与采购及付款相关的管理制度，规范物资采购管理、物料价格管理、采购付款管理、仓库管理、物料领用管理、物资入库管理、发出商品管理等一系列管理活动，对物料请购审批、供应商选择、订购单编制、物料验收入库、领用、退货处理、采购报表控制、付款、仓储、盘点和存量控制等环节做出了明确规定；本公司所建立的采购及付款制度确保了公司库存保持在一个合适及安全的水平，物资采购管理程序保证了所订购的物料符合订购单所定规格以及减少供应商欺诈和其他不正当行为的发生，同时确保所有收到的物料及相关信息均经处理并且及时供生产、仓储及其他相关部门使用；保证物料采购有序进行，确保公司应付账款记录的正确、完整及安全性。

本报告期内，采购与付款所涉及的部门及人员均能按照以上制度规定进行业务处理，控制措施能被有效地执行。

#### (13)生产管理内部控制情况

本公司制定了《安全生产管理制度》、《质量管理制度》等生产管理、生产安全管理和质量管理的一系列涉及生产流程的管理制度；生产管理制度的制定确保了本公司能够按照既定生产计划进行生产活动，保证生产过程在安全及有效率的情况下进行，同时生产的产品符合相关质量控制标准。

本报告期内，公司生产人员能够严格按照以上制度规定进行生产活动，控制措施能被有效地执行。

#### (14)薪酬及员工福利管理内部控制情况

本公司建立了《薪酬与考核委员会工作细则》、《薪酬管理制度》等一系列薪酬及员工福利管理制度，以及涉及员工聘用、晋升、培训及辞退等人力资源管理政策，对人事资料、人力资源规划、招聘、训练、考核、晋升、薪酬表编制、薪酬发放等流程进行了明确规定；薪酬及员工福利管理制度以及人力资源管理政策的实施能够保证人力资源的稳定和整个系统的正常运转及员工对公司的满意度,也保证离职率的降低，使人力资源部门合理实现人力资源风险的管控；薪酬制度规定员工的工资以劳动合同的形式予以确定，并须经过一定的层次的管理人员的审批，由专人负责将工资单与工资文件、考勤记录进行核对，审核工资单的完整性，确保了工资单计算的准确性。

本报告期内，公司专门负责人事、薪酬管理的部门和人员均能按照以上制度规定进行人事薪酬管理，有关控制措施能被有效地执行。

为进一步提升上市公司质量，报告期内公司进行了多次自查，重点针对资金占用、违规担保、关联交易、股票交易等上市公司中的突出问题进行自查。证券部、财务部、内审部互相配合监督，密切关注公司大额资金往来的情况，并督促各部门严格按照相关规定履行审议、披露程序。相关内部控制已涵盖公司经营管理的的主要方面，不存在重大遗漏。

## 2、报告期内发现的内部控制重大缺陷的具体情况

是 否

## 十五、公司报告期内对子公司的管理控制情况

公司名称	整合计划	整合进展	整合中遇到的问题	已采取的解决措施	解决进展	后续解决计划
不适用	不适用	不适用	不适用	不适用	不适用	不适用

## 十六、内部控制评价报告及内部控制审计报告

### 1、内控评价报告

内部控制评价报告全文披露日期	2025 年 04 月 29 日	
内部控制评价报告全文披露索引	巨潮资讯网（ <a href="http://www.cninfo.com.cn">http://www.cninfo.com.cn</a> ）《广东惠伦晶体科技股份有限公司 2024 年度内部控制自我评价报告》	
纳入评价范围单位资产总额占公司合并财务报表资产总额的比例	100.00%	
纳入评价范围单位营业收入占公司合并财务报表营业收入的比例	100.00%	
缺陷认定标准		
类别	财务报告	非财务报告
定性标准	<p>重大缺陷：指一个或多个控制缺陷的组合，可能导致企业严重偏离控制目标。当存在任何一个或多个内部控制重大缺陷时，应当在内部控制评价报告中做出内部控制无效的结论。</p> <p>①公司董事、监事和高级管理人员舞弊并给公司造成重大损失和严重不利影响。</p> <p>②注册会计师发现的却未被公司内部控制识别的当期财务报告中的重大差错。</p> <p>③公司审计委员会和内部审计对内部控制监督无效，发现重大问题未能加以改正。</p> <p>重要缺陷：指一个或多个控制缺陷的组合，其严重程度低于重大缺陷，但仍有可能导致企业偏离控制目标。重要缺陷的严重程度低于重大缺陷，不会严重危及内部控制的整体有效性，但也应当引起董事会和经理层的充分关注。</p>	<p>公司确定的非财务报告内部控制缺陷评价的定性标准以缺陷对业务流程有效性的影响程度、发生的可能性作判定，认定标准如下：</p> <p>①非财务报告内部控制的重大缺陷包括：缺陷发生的可能性高，会严重降低工作效率或效果、或严重加大效果的不确定性、或使之严重偏离预期目标。</p> <p>②非财务报告内部控制的重要缺陷包括：缺陷发生的可能性较高，会显著降低工作效率或效果、或显著加大效果的不确定性、或使之显著偏离预期目标。</p> <p>③非财务报告内部控制的一般缺陷包括：缺陷发生的可能性较小，会降低工作效率或效果、或加大效果的不确定性、或使之偏离预期目标。</p>

	<p>①未按公认的会计准则选择和应用会计政策。</p> <p>②当期财务报告出现单独或多项缺陷，未达到重大缺陷认定标准。</p> <p>③对于期末财务报告过程的控制存在一项或多项缺陷且不能合理保证编制的财务报表达到真实、完整的目标。</p> <p>一般缺陷：指除重大缺陷和重要缺陷以外的其他控制缺陷。</p>	
定量标准	<p>重大缺陷：营业总收入的 2% &lt; 错报、资产总额的 2% &lt; 错报</p> <p>重要缺陷：营业总收入的 1% ≤ 错报 ≤ 营业总收入的 2%、资产总额的 1% ≤ 错报 ≤ 资产总额的 2%</p> <p>一般缺陷：错报 &lt; 营业总收入的 1%、错报 &lt; 资产总额的 1%</p>	非财务报告内部控制缺陷评价的定量标准参照财务报告内部控制缺陷评价的定量标准执行。
财务报告重大缺陷数量（个）		0
非财务报告重大缺陷数量（个）		0
财务报告重要缺陷数量（个）		0
非财务报告重要缺陷数量（个）		0

## 2、内部控制审计报告

适用 不适用

内部控制审计报告中的审议意见段	
我们认为，惠伦晶体于 2024 年 12 月 31 日按照《企业内部控制基本规范》和相关规定在所有重大方面保持了有效的财务报告内部控制。	
内控审计报告披露情况	披露
内部控制审计报告全文披露日期	2025 年 04 月 29 日
内部控制审计报告全文披露索引	内部控制审计报告
内控审计报告意见类型	带强调事项段的无保留意见
非财务报告是否存在重大缺陷	否

会计师事务所是否出具非标准意见的内部控制审计报告

是 否

会计师事务所出具非标准意见的内部控制审计报告的说明

我们提醒内部控制审计报告使用者关注：

1、惠伦晶体及实控人赵积清先生近日分别收到中国证券监督管理委员会（以下简称“中国证监会”）下发的立案告知书。因涉嫌信息披露违法违规，根据《中华人民共和国证券法》《中华人民共和国行政处罚法》等法律法规，中国证监会决定对公司及赵积清先生立案。截至本报告日，立案调查尚在进行。

2、如惠伦晶体 2024 年度财务报告附注十、2.（3）3.2 所述，2024 年公司控股股东新疆惠伦股权投资合伙企业（有限合伙）归还公司占用资金共计 5,659.99 万元，其中本金 5,151.76 万元，利息 508.23 万元，其余利息 406.49 万元已于 2025 年 3 月归还。

本段内容不影响对财务报告内部控制有效性发表的审计意见。

会计师事务所出具的内部控制审计报告与董事会的自我评价报告意见是否一致

是 否

## 十七、上市公司治理专项行动自查问题整改情况

不适用

## 第五节 环境和社会责任

### 一、重大环保问题

上市公司及其子公司是否属于环境保护部门公布的重点排污单位

是 否

报告期内因环境问题受到行政处罚的情况

公司或子公司名称	处罚原因	违规情形	处罚结果	对上市公司生产经营的影响	公司的整改措施
不适用	不适用	不适用	不适用	不适用	不适用

参照重点排污单位披露的其他环境信息

不适用

在报告期内为减少其碳排放所采取的措施及效果

适用 不适用

未披露其他环境信息的原因

不适用

### 二、社会责任情况

报告期内，公司坚持经济效益与社会效益并重，主要体现在以下几个方面。

一是重视股东和投资者权益保护。公司严格按照《公司法》、《证券法》、《上市公司治理准则》、《深圳证券交易所创业板股票上市规则》等法律法规、部门规章，以及《公司章程》的规定，持续规范公司运作，依法召开股东大会，不断完善内控体系及治理结构，真实、准确、完整、及时、公平地开展信息披露工作；公司通过电话、互动易平台、业绩说明会等方式，认真做好与投资者的沟通联系，充分保证广大投资者的知情权。

二是重视职工权益保护。公司严格遵守《劳动法》等相关规定，按要求与所有员工签订劳动合同，为其缴纳五险一金，注重员工培训与职业规划，组织员工参加专业知识培训，并为员工发展提供更多的机会和广阔的发展平台。与此同时，公司积极开展各项文化娱乐活动，增强员工的凝聚力和向心力，充分保障了员工的合法权益。

三是重视供应商与客户权益保护。公司坚持平等互利共赢、共谋长远发展原则，与供应商、客户建立了长期良好的合作关系。公司持续开展新产品研发、生产工艺改进等工作，不断提升产品质量，切实满足客户需求。

四是重视环境保护和公司可持续发展。公司严格遵守国家环保方面的法律法规，积极响应国家环保要求，通过制度建设、培训学习等方式，切实将环境保护作为公司可持续发展工作开展。

五是重视公共关系和社会公益事业。公司始终坚持合法合规经营、依法纳税，没有税务行政处罚记录，公司享有高新技术企业所得税优惠，多年荣获东莞市黄江镇纳税大户荣誉。

### 三、巩固拓展脱贫攻坚成果、乡村振兴的情况

无

## 第六节 重要事项

### 一、承诺事项履行情况

#### 1、公司实际控制人、股东、关联方、收购人以及公司等承诺相关方在报告期内履行完毕及截至报告期末尚未履行完毕的承诺事项

适用 不适用

承诺事由	承诺方	承诺类型	承诺内容	承诺时间	承诺期限	履行情况
首次公开发行或再融资时所作承诺	公司实控人赵积清	股份减持承诺	任职期间每年转让的股份不超过所直接或间接持有的发行人股份总数的 25%；在离职后半年内，不转让本人直接或间接持有的发行人股份；申报离任六个月后的十二个月内通过证券交易所挂牌交易出售公司股份数量占本人直接或间接持有公司股份总数的比例不得超过百分之五十。	2015 年 05 月 15 日	任职期间	履行中
承诺是否按时履行	是					
如承诺超期未履行完毕的，应当详细说明未完成履行的具体原因及下一步的工作计划	不适用					

#### 2、公司资产或项目存在盈利预测，且报告期仍处在盈利预测期间，公司就资产或项目达到原盈利预测及其原因做出说明

适用 不适用

### 二、控股股东及其他关联方对上市公司的非经营性占用资金情况

适用 不适用

单位：万元

股东	关联	占用	发生	期初	报告	占最	报告	期末	占最	截至	预计	预计	预计	是否
----	----	----	----	----	----	----	----	----	----	----	----	----	----	----

或关联人名称	关系类型	时间	原因	数	期新增占用金额	近一期经审计净资产的比例	期偿还总金额	数	近一期经审计净资产的比例	年报披露日余额	偿还方式	偿还金额	偿还时间(月份)	无可行的解决方案或者虽提出解决方案但预计无法在一个月内解决
新疆惠伦股权投资合伙企业(有限合伙)	控股股东	2024-1-1	资金周转需要	5,947.08	0	7.20%	5,659.99	406.49	0.64%	0	现金清偿	406.49	已偿还	否
合计				5,947.08	0	7.20%	5,659.99	406.49	0.64%	0		406.49		
相关决策程序	无													
当期新增控股股东及其他关联方非经营性资金占用情况的原因、责任人追究及董事会拟定采取措施的情况说明	不适用													
未能按计划清偿非经营性资金占用的原因、责任追究情况及董事会拟定采取的措施说明	不适用													
会计师事务所对资金占用的专项审核意见	截止到 2024 年 12 月 31 日, 公司控股股东新疆惠伦股权投资合伙企业(有限合伙)已归还资金共计 5,659.99 万元, 其中本金 5,151.76 万元, 利息 508.23 万元, 其余利息 406.49 万元已于 2025 年 3 月归还, 未给公司造成损失。													
公司年度报告披露的控股股东及其他关联方非经营性占用金情况与专项审核意见不一致的原因	不适用													

### 三、违规对外担保情况

适用 不适用

公司报告期无违规对外担保情况。

### 四、董事会对最近一期“非标准审计报告”相关情况的说明

适用 不适用

2025 年 4 月 24 日, 公司及实控人赵积清先生近日分别收到中国证券监督管理委员会(以下简称“中国证监会”)下发的立案告知书(证监立案字 0062025003 号、证监立案字 0062025004 号)。因涉嫌信息披露违法违规, 根据《中华人民共和国



国证券法》《中华人民共和国行政处罚法》等法律法规，中国证监会决定对公司及赵积清先生立案。具体内容详见公司于 2025 年 4 月 24 日在中国证监会指定创业板信息披露网站巨潮资讯网(<http://www.cninfo.com.cn>)披露的《关于公司及实控人收到中国证券监督管理委员会立案告知书的公告》(公告编号:2025-013)。截至本报告披露日，公司尚未收到中国证监会就上述立案调查事项的结论性意见或决定。本段内容不影响已发表的审计意见。

## 五、董事会、监事会、独立董事（如有）对会计师事务所本报告期“非标准审计报告”的说明

适用 不适用

2025 年 4 月 24 日，公司及实控人赵积清先生近日分别收到中国证券监督管理委员会（以下简称“中国证监会”）下发的立案告知书（证监立案字 0062025003 号、证监立案字 0062025004 号）。因涉嫌信息披露违法违规，根据《中华人民共和国证券法》《中华人民共和国行政处罚法》等法律法规，中国证监会决定对公司及赵积清先生立案。具体内容详见公司于 2025 年 4 月 24 日在中国证监会指定创业板信息披露网站巨潮资讯网(<http://www.cninfo.com.cn>)披露的《关于公司及实控人收到中国证券监督管理委员会立案告知书的公告》(公告编号:2025-013)。截至本报告披露日，公司尚未收到中国证监会就上述立案调查事项的结论性意见或决定。本段内容不影响已发表的审计意见。

## 六、董事会关于报告期会计政策、会计估计变更或重大会计差错更正的说明

适用 不适用

### 1、前期会计差错更正概述

#### （1）前期差错更正原因

2024 年中国证券监督管理委员会广东证监局对公司进行了现场检查。现场检查过程中，公司对相关年度的财务报告数据进行了严格自查，发现公司存在前期会计差错需要进行更正，且应进行追溯调整。

#### （2）追溯调整说明

按照《企业会计准则第 28 号—会计政策、会计估计变更和差错更正》以及中国证券监督管理委员会（以下简称“证监会”）《公开发行证券的公司信息披露编报规则第 19 号—财务信息的更正及相关披露》等相关规定和要求，公司对前期会计差错进行更正，并进行追溯重述。

#### （3）差错更正情况

历年的差错更正金额数据如下：

			单位:人民币元
报表项目	2021 年 12 月 31 日	2022 年 12 月 31 日 /2022 年度	2023 年 12 月 31 日 /2023 年度

应收账款	-35,884,906.83	-97,019,956.26	-67,549,867.43
预付款项	-1,000,000.00		-1,333,892.71
其他应收款	42,405,370.15	42,304,979.22	43,650,922.30
存货	-14,368,094.48	-565,691.89	-24,148,872.99
其他流动资产	-9,231,672.89	-5,186,956.26	-5,186,956.26
固定资产	-2,081,500.00	-3,933,482.04	-6,705,187.26
递延所得税资产	823,242.98	2,017,357.77	969,617.64
应付账款	2,157,600.28	2,730,997.76	1,958,401.07
合同负债			-880,771.43
其他应付款			8,674,900.00
应交税费			1,359,166.09
其他流动负债	-875,314.16	-6,701,867.36	-6,954,727.68
营业收入		-61,585,213.62	2,234,885.76
营业成本		-22,701,756.89	17,724,506.64
信用减值损失		104,627.60	19,063,309.83
资产减值损失		-2,304,255.31	-6,744,007.88
资产处置损益		-1,982.04	242,832.10
销售费用		500,265.90	792,999.83
管理费用		1,594,392.22	2,084,733.98
研发费用		-5,310,442.48	312,766.11
财务费用		1,117,865.34	-1,117,401.98
利润总额		-38,987,147.46	-5,000,584.77
所得税费用		-1,194,114.79	1,047,740.13
净利润		-37,793,032.67	-6,048,324.90
未分配利润	-20,619,847.19	-58,412,879.86	-64,461,204.76

## 2、会计师会计师事务所关于 2024 年度财务报表前期差错更正的专项说明

信永中和会计师事务所(特殊普通合伙)出具了《关于广东惠伦晶体科技股份有限公司 2024 年度财务报表前期差错更正的专项说明》(XYZH/2025SZAA4B0273)。认为：我们没有发现公司会计差错更正处理结果与相关支持证据以及公司财务报表披露的内容存在重大不一致的情况。

3、本次差错更正事项具体详见公司于巨潮资讯网 (<http://www.cninfo.com.cn>) 披露的《关于公司前期会计差错更正暨追溯调整的公告》(公告编号：2025-036)，以及本报告“第十节十八、其他重要事项、8”的相关内容。

## 七、与上年度财务报告相比，合并报表范围发生变化的情况说明

适用 不适用

公司报告期无合并报表范围发生变化的情况。

## 八、聘任、解聘会计师事务所情况

现聘任的会计师事务所

境内会计师事务所名称	信永中和会计师事务所（特殊普通合伙）
境内会计师事务所报酬（万元）	153.7
境内会计师事务所审计服务的连续年限	1
境内会计师事务所注册会计师姓名	季晟、刘宇、张敏敏
境内会计师事务所注册会计师审计服务的连续年限	1
境外会计师事务所名称（如有）	无
境外会计师事务所报酬（万元）（如有）	0
境外会计师事务所审计服务的连续年限（如有）	无
境外会计师事务所注册会计师姓名（如有）	无
境外会计师事务所注册会计师审计服务的连续年限（如有）	无

是否改聘会计师事务所

是 否

是否在审计期间改聘会计师事务所

是 否

更换会计师事务所是否履行审批程序

是 否

聘任、解聘会计师事务所情况说明

公司第五届董事会第四次会议、第五届监事会第四次会议及第五届董事会审计委员会 2024 年第三次会议审议通过了《关于聘请 2024 年度财务及内部控制审计机构的议案》。公司聘任信永中和为公司 2024 年度财务报表及内部控制审计机构。具体情况详见公司于 2024 年 12 月 9 日在巨潮资讯网披露的《关于聘任 2024 年度审计机构的公告》（公告编号：2024-058）。该事项经 2024 年第二次临时股东大会审议通过。

聘请内部控制审计会计师事务所、财务顾问或保荐人情况

适用 不适用

公司第五届董事会第四次会议、第五届监事会第四次会议及第五届董事会审计委员会 2024 年第三次会议审议通过了《关于聘请 2024 年度财务及内部控制审计机构的议案》。公司聘任信永中和为公司 2024 年度财务报表及内部控制审计机构。具体情况详见公司于 2024 年 12 月 9 日在巨潮资讯网披露的《关于聘任 2024 年度审计机构的公告》（公告编号：2024-058）。该事项经 2024 年第二次临时股东大会审议通过。

## 九、年度报告披露后面临退市情况

适用 不适用

## 十、破产重整相关事项

适用 不适用

公司报告期未发生破产重整相关事项。

## 十一、重大诉讼、仲裁事项

适用 不适用

本年度公司无重大诉讼、仲裁事项。

## 十二、处罚及整改情况

适用 不适用

公司报告期不存在处罚及整改情况。

## 十三、公司及其控股股东、实际控制人的诚信状况

适用 不适用

## 十四、重大关联交易

### 1、与日常经营相关的关联交易

适用 不适用

关联交易方	关联关系	关联交易类型	关联交易内容	关联交易定价原则	关联交易价格	关联交易金额（万元）	占同类交易金额的比例	获批的交易额度（万元）	是否超过获批额度	关联交易结算方式	可获得的同类交易市价	披露日期	披露索引
珠海惠世隆科技有限公司	现任副总经理韩雪女士之配偶的亲属控制的企业	销售商品	销售商品	市价	0.15-1.20	1,414.95	2.73%	2,000	否	银行转账	0.15-1.20	2024年08月15日	2024-043
合计				--	--	1,414.95	--	2,000	--	--	--	--	--
大额销货退回的详细情况				不适用									
按类别对本期将发生的日常关联交易进行总金额预计的，在报告期内的实际履行情况（如有）				不适用									
交易价格与市场参考价格差异较大的原因（如适用）				不适用									

### 2、资产或股权收购、出售发生的关联交易

适用 不适用

公司报告期未发生资产或股权收购、出售的关联交易。

### 3、共同对外投资的关联交易

适用 不适用

公司报告期末未发生共同对外投资的关联交易。

### 4、关联债权债务往来

适用 不适用

公司报告期不存在关联债权债务往来。

### 5、与存在关联关系的财务公司的往来情况

适用 不适用

公司与存在关联关系的财务公司与关联方之间不存在存款、贷款、授信或其他金融业务。

### 6、公司控股的财务公司与关联方的往来情况

适用 不适用

公司控股的财务公司与关联方之间不存在存款、贷款、授信或其他金融业务。

### 7、其他重大关联交易

适用 不适用

公司报告期无其他重大关联交易。

## 十五、重大合同及其履行情况

### 1、托管、承包、租赁事项情况

#### (1) 托管情况

适用 不适用

公司报告期不存在托管情况。

#### (2) 承包情况

适用 不适用

公司报告期不存在承包情况。

#### (3) 租赁情况

适用 不适用

公司报告期不存在租赁情况。

### 2、重大担保

适用 不适用

公司报告期不存在重大担保情况。

### 3、委托他人进行现金资产管理情况

#### (1) 委托理财情况

适用 不适用

公司报告期不存在委托理财。

#### (2) 委托贷款情况

适用 不适用

公司报告期不存在委托贷款。

### 4、其他重大合同

适用 不适用

公司报告期不存在其他重大合同。

## 十六、其他重大事项的说明

适用 不适用

公司报告期不存在需要说明的其他重大事项。

## 十七、公司子公司重大事项

适用 不适用

#### ①关于广州创想云科技有限公司股权转让事项

公司于 2023 年 4 月 24 日召开的第四届董事会第十二次会议、第四届监事会第九次会议审议通过了《关于转让全资子公司部分股权暨关联交易的议案》，公司拟将持有的创想云 40%股权转让给东莞惠创产业投资合伙企业（有限合伙）（以下简称“东莞惠创”）。根据目前最新进展情况，双方达成一致，签订解除协议。

#### ②关于惠伦晶体科技（深圳）有限公司增资扩股暨引入员工持股平台事项

公司于 2023 年 4 月 24 日召开第四届董事会第十二次会议、第四届监事会第九次会议审议通过了《关于全资子公司拟增资扩股暨引入员工持股平台的议案》。同意深圳惠伦引入员工持股平台深圳市瑞承伟业科技有限公司（以下简称“瑞承伟业”）并增资，本次增资完成后，深圳惠伦注册资本将由 100 万元人民币增至 500 万元人民币，公司持有深圳惠伦的股权比例将由 100%变更为 65%，瑞承伟业持有深圳惠伦的股权比例为 35%。

瑞承伟业因自身原因无法按时履行对深圳惠伦的出资义务，申请转让其持有的深圳惠伦全部股权。

2025 年 4 月 28 日公司召开第五届董事会第六次会议、第五届监事会第五次会议审议通过了《关于受让控

股子公司少数股东股权暨关联交易的议案》。同日，公司与瑞承伟业签订《股权转让协议》，受让其持有的深圳惠伦 35%的股权（对应认缴出资人民币 175 万元）；因瑞承伟业未完成对深圳惠伦的实际出资，公司无需向其支付股权转让款，其 175 万元的出资义务由公司履行。本次交易完成后，公司持有深圳惠伦股权比例由 65%上升至 100%，深圳惠伦由公司的控股子公司变更为全资子公司。

## 第七节 股份变动及股东情况

### 一、股份变动情况

#### 1、股份变动情况

单位：股

	本次变动前		本次变动增减（+，-）					本次变动后	
	数量	比例	发行新股	送股	公积金转股	其他	小计	数量	比例
一、有限售条件股份									
1、国家持股									
2、国有法人持股									
3、其他内资持股									
其中：境内法人持股									
境内自然人持股									
4、外资持股									
其中：境外法人持股									
境外自然人持股									
二、无限售条件股份	280,804,251	100.00%						280,804,251	100.00%
1、人民币普通股	280,804,251	100.00%						280,804,251	100.00%
2、境内上市的外资股									
3、境外上市的外资股									
4、其									



他									
三、股份总数	280,804,251	100.00%						280,804,251	100.00%

股份变动的原因

适用 不适用

股份变动的批准情况

适用 不适用

股份变动的过户情况

适用 不适用

股份变动对最近一年和最近一期基本每股收益和稀释每股收益、归属于公司普通股股东的每股净资产等财务指标的影响

适用 不适用

公司认为必要或证券监管机构要求披露的其他内容

适用 不适用

## 2、限售股份变动情况

适用 不适用

## 二、证券发行与上市情况

### 1、报告期内证券发行（不含优先股）情况

适用 不适用

### 2、公司股份总数及股东结构的变动、公司资产和负债结构的变动情况说明

适用 不适用

### 3、现存的内部职工股情况

适用 不适用

## 三、股东和实际控制人情况

### 1、公司股东数量及持股情况

单位：股

报告期末普通股股东总数	34,951	年度报告披露日前上一月末普通股股东总数	34,183	报告期末表决权恢复的优先股股东总数（如有）（参见注9）	0	年度报告披露日前上一月末表决权恢复的优先股股东总数（如有）（参见注9）	0	持有特别表决权股份的股东总数（如有）	0
-------------	--------	---------------------	--------	-----------------------------	---	-------------------------------------	---	--------------------	---

								注 9)	
持股 5%以上的股东或前 10 名股东持股情况 (不含通过转融通出借股份)									
股东名称	股东性质	持股比例	报告期末持股数量	报告期内增减变动情况	持有有限售条件的股份数量	持有无限售条件的股份数量	质押、标记或冻结情况		
							股份状态	数量	
新疆惠伦股权投资合伙企业 (有限合伙)	境内非国有法人	14.36%	40,327,380	0	0	40,327,380	质押	19,803,200	
							冻结	933,402	
赵积清	境内自然人	5.34%	15,000,000	0	0	15,000,000	质押	4,750,000	
世锦国际有限公司	境外法人	2.24%	6,279,723	-2800000	0	6,279,723	质押	5,000,000	
香港通盈投资有限公司	境外法人	1.00%	2,795,038	-2736200	0	2,795,038	不适用	0	
中信证券资产管理 (香港) 有限公司 - 客户资金	境外法人	0.52%	1,465,921	1465921	0	1,465,921	不适用	0	
华泰金融控股 (香港) 有限公司 - 自有资金	境外法人	0.48%	1,344,280	1344280	0	1,344,280	不适用	0	
朱周火	境内自然人	0.47%	1,312,500	-155000	0	1,312,500	不适用	0	
J. P. Morgan Securities PLC - 自有资金	境外法人	0.45%	1,277,516	1277516	0	1,277,516	不适用	0	
中国建设银行股份有限公司 - 信澳新能源产业股票型证券投资基金	其他	0.41%	1,162,820	1162820	0	1,162,820	不适用	0	
韩巧云	境内自然人	0.41%	1,161,800	0	0	1,161,800	不适用	0	

战略投资者或一般法人因配售新股成为前 10 名股东的情况（如有）（参见注 4）	无		
上述股东关联关系或一致行动的说明	新疆惠伦股权投资合伙企业（有限合伙）与实际控制人赵积清先生为一致行动人。		
上述股东涉及委托/受托表决权、放弃表决权情况的说明	无		
前 10 名股东中存在回购专户的特别说明（如有）（参见注 10）	无		
前 10 名无限售条件股东持股情况（不含通过转融通出借股份、高管锁定股）			
股东名称	报告期末持有无限售条件股份数量	股份种类	
		股份种类	数量
新疆惠伦股权投资合伙企业（有限合伙）	40,327,380	人民币普通股	40,327,380
赵积清	15,000,000	人民币普通股	15,000,000
世锦国际有限公司	6,279,723	人民币普通股	6,279,723
香港通盈投资有限公司	2,795,038	人民币普通股	2,795,038
中信证券资产管理（香港）有限公司—客户资金	1,465,921	人民币普通股	1,465,921
华泰金融控股（香港）有限公司—自有资金	1,344,280	人民币普通股	1,344,280
朱周火	1,312,500	人民币普通股	1,312,500
J. P. Morgan Securities PLC—自有资金	1,277,516	人民币普通股	1,277,516
中国建设银行股份有限公司—信澳新能源产业股票型证券投资基金	1,162,820	人民币普通股	1,162,820
韩巧云	1,161,800	人民币普通股	1,161,800
前 10 名无限售流通股股东之间，以及前 10 名无限售流通股股东和前 10 名股东之间关联关系或一致行动的说明	新疆惠伦股权投资合伙企业（有限合伙）与实际控制人赵积清先生为一致行动人。		
参与融资融券业务股东情况说明（如有）（参见注 5）	无		

持股 5%以上股东、前 10 名股东及前 10 名无限售流通股股东参与转融通业务出借股份情况

适用 不适用

前 10 名股东及前 10 名无限售流通股股东因转融通出借/归还原因导致较上期发生变化

适用 不适用

公司是否具有表决权差异安排

适用 不适用

公司前 10 名普通股股东、前 10 名无限售条件普通股股东在报告期内是否进行约定购回交易

是 否

公司前 10 名普通股股东、前 10 名无限售条件普通股股东在报告期内未进行约定购回交易。

## 2、公司控股股东情况

控股股东性质：自然人控股

控股股东类型：法人

控股股东名称	法定代表人/单位负责人	成立日期	组织机构代码	主要经营业务
新疆惠伦股权投资合伙企业（有限合伙）	赵积清	2010 年 05 月 14 日	91659001555582526T	从事对非上市企业的股权投资，通过认购非公开发行股票或者受让股权等方式持有上市公司股份。（依法须经批准的项目，经相关部门批准后方可开展经营活动）
控股股东报告期内控股和参股的其他境内外上市公司的股权情况	无			

控股股东报告期内变更

适用 不适用

公司报告期控股股东未发生变更。

## 3、公司实际控制人及其一致行动人

实际控制人性质：境内自然人

实际控制人类型：自然人

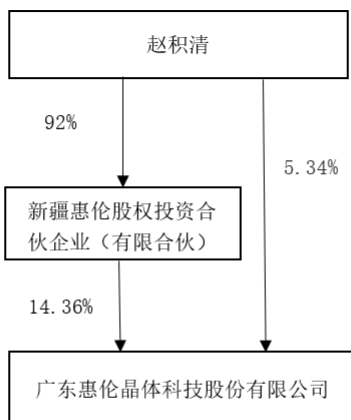
实际控制人姓名	与实际控制人关系	国籍	是否取得其他国家或地区居留权
赵积清	本人	中国	否
主要职业及职务	董事长		
过去 10 年曾控股的境内外上市公司情况	除本公司外，无其他控股的境内外上市公司		

实际控制人报告期内变更

适用 不适用

公司报告期实际控制人未发生变更。

公司与实际控制人之间的产权及控制关系的方框图



注：新疆惠伦股权投资合伙企业（有限合伙）在 2022 年 9 月至 11 月存在相关股权转让的事项（公告编号：2022-060、2022-061、2022-062、2022-072），截至本报告披露日，尚未根据相关情况办理工商变更登记。

实际控制人通过信托或其他资产管理方式控制公司

适用 不适用

4、公司控股股东或第一大股东及其一致行动人累计质押股份数量占其所持公司股份数量比例达到 80%

适用 不适用

5、其他持股在 10%以上的法人股东

适用 不适用

6、控股股东、实际控制人、重组方及其他承诺主体股份限制减持情况

适用 不适用

#### 四、股份回购在报告期的具体实施情况

股份回购的实施进展情况

适用 不适用

采用集中竞价交易方式减持回购股份的实施进展情况

适用 不适用

## 第八节 优先股相关情况

适用 不适用

报告期公司不存在优先股。

## 第九节 债券相关情况

适用 不适用

## 第十节 财务报告

### 一、审计报告

审计意见类型	带强调事项段的无保留意见
审计报告签署日期	2025 年 04 月 28 日
审计机构名称	信永中和会计师事务所（特殊普通合伙）
审计报告文号	XYZH/2025SZAA4B0276
注册会计师姓名	季晟、张敏敏

审计报告正文

### 审计报告

XYZH/2025SZAA4B0276

广东惠伦晶体科技股份有限公司

广东惠伦晶体科技股份有限公司全体股东：

#### • 审计意见

我们审计了广东惠伦晶体科技股份有限公司（以下简称惠伦晶体）财务报表，包括 2024 年 12 月 31 日的合并及母公司资产负债表，2024 年度的合并及母公司利润表、合并及母公司现金流量表、合并及母公司股东权益变动表，以及相关财务报表附注。

我们认为，后附的财务报表在所有重大方面按照企业会计准则的规定编制，公允反映了惠伦晶体 2024 年 12 月 31 日的合并及母公司财务状况以及 2024 年度的合并及母公司经营成果和现金流量。

#### • 形成审计意见的基础

我们按照中国注册会计师审计准则的规定执行了审计工作。审计报告的“注册会计师对财务报表审计的责任”部分进一步阐述了我们在这些准则下的责任。按照中国注册会计师职业道德守则，我们独立于惠伦晶体，并履行了职业道德方面的其他责任。我们相信，我们获取的审计证据是充分、适当的，为发表审计意见提供了基础。

#### • 强调事项

我们提醒财务报表使用者关注，如财务报表附注十三所述，惠伦晶体及实控人赵积清先生近日分别收到中国证券监督管理委员会（以下简称“中国证监会”）下发的立案告知书。因涉嫌信息披



露违法违规，根据《中华人民共和国证券法》《中华人民共和国行政处罚法》等法律法规，中国证监会决定对公司及赵积清先生立案。截至审计报告日，立案调查尚在进行。本段内容不影响已发表的审计意见。

### • 关键审计事项

关键审计事项是我们根据职业判断，认为对本期财务报表审计最为重要的事项。这些事项的应对以对财务报表整体进行审计并形成审计意见为背景，我们不对这些事项单独发表意见。

1. 收入确认事项	
关键审计事项	审计中的应对
<p>惠伦晶体公司收入主要来源于石英晶体元器件的生产、销售以及提供信息技术服务，2024 年度营业收入为 551,165,871.14 元。</p> <p>由于营业收入是惠伦晶体关键业绩指标之一，且存在可能调节收入以达到特定目标或预期的固有风险，因此我们将收入确认识别为关键审计事项。</p>	<p>我们执行的审计程序包括但不限于：</p> <p>一、了解与收入确认相关的关键内部控制，评价这些控制的设计确定其是否得到执行，并测试相关内部控制的运行有效性；对公司主要经营管理人员进行访谈，了解公司主要产品的销售模式、定价策略、结算方式；</p> <p>二、查阅公司与主要客户签署的合同，了解公司与主要客户的合作背景、主要合作条款、结算方式、退换货政策等情况；通过公开网站查询主要客户的基本工商信息，重点核查其成立时间、注册资本、注册地址、经营范围、法定代表人及股权结构等情况；核查客户关联关系；</p> <p>三、检查与收入确认相关的支持性文件，核实销售记录的真实性：对于境内销售收入，以抽样方式检查销售合同、订单、物流信息、验收单、销售发票等；对于境外销售收入，以抽样方式检查主要境外客户的销售合同、订单、出库单、报关单等；</p> <p>四、对公司主要客户执行函证、回款测试程序；</p> <p>五、获取报告期内公司的海关出口数据等，并与账面境外收入进行核对；取得报告期内公司免抵退税申报表，与公司账面境外收入进行核对，并检查出口退税与外销收入的匹配情况；</p> <p>六、实施分析程序，了解毛利率波动的原因及合理性，是否与行业变动一致；</p> <p>七、对各报告期资产负债表日前后确认的营业收入实施截止测试，评价营业收入是否在恰当期间确认；取得公司报告期退换货明细，核查确认期后不存在大额异常退换货情况；</p> <p>八、检查与营业收入相关的信息是否已在财务报表中作出恰当列报和披露。</p>

1. 存货跌价准备计提事项	
关键审计事项	审计中的应对
<p>截至 2024 年 12 月 31 日，惠伦晶体公司存货余额为 337,228,305.02 元，存货跌价准备为 77,229,882.59 元，账面价值为 259,998,422.43 元，存货余额占资产的比重为 20.18%。</p> <p>资产负债表日，存货采用成本与可变现净值孰低计量，按照存货成本高于可变现净值的差额计提存货跌价准备。</p> <p>由于存货金额重大，且存货跌价准备的计提涉及重大管理层判断，我们将存货及存货跌价准备识别为关键审计事项。</p>	<p>我们执行的审计程序包括但不限于：</p> <p>一、了解、评价和测试管理层对于与存货可变现净值的确定相关的内部控制设计和运行的有效性；</p> <p>二、对存货实施了监盘及函证程序，确定期末存货的数量，观察存货的存放状况；</p> <p>三、取得资产负债表日存货库龄分析表，结合产品的状况对库龄较长的存货结合存货周转率进行分析性复核判断是否存在减值迹象；</p> <p>四、取得资产负债表日存货跌价准备计算表，检查了存货跌价准备相关会计政策的执行情况，并重新计算跌价准备金额；</p> <p>五、检查以前年度计提存货跌价准备的存货本期变化情况。</p>

#### • 其他信息

惠伦晶体管理层（以下简称管理层）对其他信息负责。其他信息包括惠伦晶体 2024 年年度报告中涵盖的信息，但不包括财务报表和我们的审计报告。

我们对财务报表发表的审计意见不涵盖其他信息，我们也不对其他信息发表任何形式的鉴证结论。

结合我们对财务报表的审计，我们的责任是阅读其他信息，在此过程中，考虑其他信息是否与财务报表或我们在审计过程中了解到的情况存在重大不一致或者似乎存在重大错报。

基于我们已执行的工作，如果我们确定其他信息存在重大错报，我们应当报告该事实。在这方面，我们无任何事项需要报告。

#### • 管理层和治理层对财务报表的责任

管理层负责按照企业会计准则的规定编制财务报表，使其实现公允反映，并设计、执行和维护必要的内部控制，以使财务报表不存在由于舞弊或错误导致的重大错报。

在编制财务报表时，管理层负责评估惠伦晶体的持续经营能力，披露与持续经营相关的事项（如适用），并运用持续经营假设，除非管理层计划清算惠伦晶体、终止运营或别无其他现实的选择。

治理层负责监督惠伦晶体的财务报告过程。

#### • 注册会计师对财务报表审计的责任

我们的目标是对财务报表整体是否不存在由于舞弊或错误导致的重大错报获取合理保证，并出具包含审计意见的审计报告。合理保证是高水平的保证，但并不能保证按照审计准则执行的审计在某一重大错报存在时总能发现。错报可能由于舞弊或错误导致，如果合理预期错报单独或汇总起来可能影响财务报表使用者依据财务报表作出的经济决策，则通常认为错报是重大的。

在按照审计准则执行审计工作的过程中，我们运用职业判断，并保持职业怀疑。同时，我们也执行以下工作：

- 识别和评估由于舞弊或错误导致的财务报表重大错报风险，设计和实施审计程序以应对这些风险，并获取充分、适当的审计证据，作为发表审计意见的基础。由于舞弊可能涉及串通、伪造、故意遗漏、虚假陈述或凌驾于内部控制之上，未能发现由于舞弊导致的重大错报的风险高于未能发现由于错误导致的重大错报的风险。
- 了解与审计相关的内部控制，以设计恰当的审计程序。
- 评价管理层选用会计政策的恰当性和作出会计估计及相关披露的合理性。
- 对管理层使用持续经营假设的恰当性得出结论。同时，根据获取的审计证据，就可能对惠伦晶体持续经营能力产生重大疑虑的事项或情况是否存在重大不确定性得出结论。如果我们得出结论认为存在重大不确定性，审计准则要求我们在审计报告中提请报表使用者注意财务报表中的相关披露；如果披露不充分，我们应当发表非无保留意见。我们的结论基于截至审计报告日可获得的信息。然而，未来的事项或情况可能导致惠伦晶体不能持续经营。
- 评价财务报表的总体列报、结构和内容，并评价财务报表是否公允反映相关交易和事项。
- 就惠伦晶体中实体或业务活动的财务信息获取充分、适当的审计证据，以对财务报表发表审计意见。我们负责指导、监督和执行集团审计，并对审计意见承担全部责任。

我们与治理层就计划的审计范围、时间安排和重大审计发现等事项进行沟通，包括沟通我们在审计中识别出的值得关注的内部控制缺陷。

我们还就已遵守与独立性相关的职业道德要求向治理层提供声明，并与治理层沟通可能被合理认为影响我们独立性的所有关系和其他事项，以及相关的防范措施（如适用）。

从与治理层沟通过的事项中，我们确定哪些事项对本期财务报表审计最为重要，因而构成关键审计事项。我们在审计报告中描述这些事项，除非法律法规禁止公开披露这些事项，或在极少数情形下，如果合理预期在审计报告中沟通某事项造成的负面后果超过在公众利益方面产生的益处，我们确定不应在审计报告中沟通该事项。

信永中和会计师事务所(特殊普通合伙)	中国注册会计师：
--------------------	----------

		(项目合伙人)
		中国注册会计师:
中国 北京		二〇二五年四月二十八日

## 二、财务报表

财务附注中报表的单位为：元

### 1、合并资产负债表

编制单位：广东惠伦晶体科技股份有限公司

单位：元

项目	期末余额	期初余额
流动资产：		
货币资金	150,988,807.90	76,800,179.02
结算备付金		
拆出资金		
交易性金融资产		
衍生金融资产		
应收票据	31,345,919.45	16,568,812.39
应收账款	164,462,736.74	140,276,876.23
应收款项融资	24,628,213.48	27,119,555.35
预付款项	3,549,297.36	1,630,640.65
应收保费		
应收分保账款		
应收分保合同准备金		
其他应收款	20,783,155.09	58,540,496.31
其中：应收利息		
应收股利		
买入返售金融资产		
存货	259,998,422.43	266,706,556.94
其中：数据资源		
合同资产	124,728.34	629,676.06
持有待售资产		
一年内到期的非流动资产		

其他流动资产	33,410,387.03	15,911,415.29
流动资产合计	689,291,667.82	604,184,208.24
非流动资产：		
发放贷款和垫款		
债权投资		
其他债权投资		
长期应收款		
长期股权投资	4,441,100.00	6,206,406.56
其他权益工具投资		
其他非流动金融资产		
投资性房地产		
固定资产	790,428,344.48	905,429,645.16
在建工程	38,369,541.97	39,951,183.91
生产性生物资产		
油气资产		
使用权资产	3,838,428.63	4,371,542.47
无形资产	47,139,113.86	51,837,506.31
其中：数据资源		
开发支出	3,567,716.12	5,165,758.66
其中：数据资源		
商誉		4,133,969.62
长期待摊费用	4,867,343.01	10,742,018.77
递延所得税资产	87,171,574.59	89,538,029.76
其他非流动资产	805,157.80	345,937.26
非流动资产合计	980,628,320.46	1,117,721,998.48
资产总计	1,669,919,988.28	1,721,906,206.72
流动负债：		
短期借款	244,125,353.42	243,548,888.88
向中央银行借款		
拆入资金		
交易性金融负债		
衍生金融负债		
应付票据	34,192,685.18	23,890,000.00
应付账款	122,763,513.80	106,492,048.38
预收款项		
合同负债	249,495.22	3,847,111.46
卖出回购金融资产款		
吸收存款及同业存放		
代理买卖证券款		
代理承销证券款		
应付职工薪酬	14,304,568.50	10,906,317.78
应交税费	13,112,891.84	4,181,034.64

其他应付款	17,762,991.28	80,674,335.01
其中：应付利息		0.00
应付股利		817,175.07
应付手续费及佣金		
应付分保账款		
持有待售负债		
一年内到期的非流动负债	126,921,593.39	67,809,848.28
其他流动负债	28,882,595.00	16,965,174.14
流动负债合计	602,315,687.63	558,314,758.57
非流动负债：		
保险合同准备金		
长期借款	285,366,323.86	240,031,997.58
应付债券		
其中：优先股		
永续债		
租赁负债	2,258,684.82	2,641,474.64
长期应付款	35,329,791.32	3,019,667.87
长期应付职工薪酬		
预计负债	19,975,339.11	5,987,280.47
递延收益	54,068,761.07	46,952,821.41
递延所得税负债	23,568,554.21	28,280,685.41
其他非流动负债	10,971,350.18	10,971,350.18
非流动负债合计	431,538,804.57	337,885,277.56
负债合计	1,033,854,492.20	896,200,036.13
所有者权益：		
股本	280,804,251.00	280,804,251.00
其他权益工具		
其中：优先股		
永续债		
资本公积	699,321,715.10	699,321,715.10
减：库存股		
其他综合收益		
专项储备		
盈余公积	40,337,631.53	40,337,631.53
一般风险准备		
未分配利润	-385,052,027.03	-196,074,574.59
归属于母公司所有者权益合计	635,411,570.60	824,389,023.04
少数股东权益	653,925.48	1,317,147.55
所有者权益合计	636,065,496.08	825,706,170.59
负债和所有者权益总计	1,669,919,988.28	1,721,906,206.72

法定代表人：赵剑华    主管会计工作负责人：赵剑华    会计机构负责人：邓又强

## 2、母公司资产负债表

单位：元

项目	期末余额	期初余额
流动资产：		

货币资金	119,847,851.61	62,875,518.19
交易性金融资产		
衍生金融资产		
应收票据	18,286,588.84	16,568,812.39
应收账款	238,189,094.48	199,540,973.22
应收款项融资	21,502,194.81	27,119,555.35
预付款项	71,551,520.66	114,652,182.10
其他应收款	242,249,276.68	141,538,661.94
其中：应收利息		
应收股利		
存货	154,344,109.69	169,054,802.97
其中：数据资源		
合同资产		
持有待售资产		
一年内到期的非流动资产		
其他流动资产	21,918,524.25	9,662,400.33
流动资产合计	887,889,161.02	741,012,906.49
非流动资产：		
债权投资		
其他债权投资		
长期应收款		
长期股权投资	622,356,114.66	631,155,082.86
其他权益工具投资		
其他非流动金融资产		
投资性房地产		
固定资产	229,279,324.08	290,997,712.34
在建工程	1,650,154.24	5,181,996.46
生产性生物资产		
油气资产		
使用权资产		
无形资产	37,048,935.75	44,600,202.45
其中：数据资源		
开发支出	3,567,716.12	5,165,758.66
其中：数据资源		
商誉		
长期待摊费用	1,068,120.90	3,133,608.48
递延所得税资产	49,356,589.16	52,522,737.87
其他非流动资产	805,157.80	301,857.26
非流动资产合计	945,132,112.71	1,033,058,956.38
资产总计	1,833,021,273.73	1,774,071,862.87
流动负债：		
短期借款	101,603,417.36	167,500,000.00

交易性金融负债		
衍生金融负债		
应付票据	114,192,685.18	53,890,000.00
应付账款	76,605,678.10	91,723,260.86
预收款项		
合同负债	228,174.72	10,287,696.07
应付职工薪酬	8,675,560.69	5,491,031.46
应交税费	11,579,425.04	2,016,327.70
其他应付款	396,329,329.38	402,527,353.06
其中：应付利息		
应付股利		
持有待售负债		
一年内到期的非流动负债	67,674,293.43	26,718,905.04
其他流动负债	11,855,117.47	16,962,324.21
流动负债合计	788,743,681.37	777,116,898.40
非流动负债：		
长期借款	117,500,000.00	16,783,550.87
应付债券		
其中：优先股		
永续债		
租赁负债		
长期应付款	35,329,791.32	3,019,667.87
长期应付职工薪酬		
预计负债	19,975,339.11	5,987,280.47
递延收益	27,822,148.37	32,635,198.73
递延所得税负债	2,849,305.33	3,904,769.64
其他非流动负债	10,971,350.18	10,971,350.18
非流动负债合计	214,447,934.31	73,301,817.76
负债合计	1,003,191,615.68	850,418,716.16
所有者权益：		
股本	280,804,251.00	280,804,251.00
其他权益工具		
其中：优先股		
永续债		
资本公积	699,321,715.10	699,321,715.10
减：库存股		
其他综合收益		
专项储备		
盈余公积	40,337,631.53	40,337,631.53
未分配利润	-190,633,939.58	-96,810,450.92
所有者权益合计	829,829,658.05	923,653,146.71
负债和所有者权益总计	1,833,021,273.73	1,774,071,862.87

### 3、合并利润表

单位：元



项目	2024 年度	2023 年度
一、营业总收入	551,165,871.14	398,433,193.73
其中：营业收入	551,165,871.14	398,433,193.73
利息收入		
已赚保费		
手续费及佣金收入		
二、营业总成本	674,423,713.55	552,120,540.03
其中：营业成本	523,695,511.32	404,600,315.85
利息支出		
手续费及佣金支出		
退保金		
赔付支出净额		
提取保险责任合同准备金净额		
保单红利支出		
分保费用		
税金及附加	4,046,165.23	4,881,281.03
销售费用	23,366,129.97	25,050,110.22
管理费用	62,022,556.49	62,384,367.26
研发费用	33,896,744.01	29,444,082.89
财务费用	27,396,606.53	25,760,382.78
其中：利息费用	28,757,098.08	33,035,372.84
利息收入	2,459,776.26	5,482,311.86
加：其他收益	12,911,552.60	16,632,061.78
投资收益（损失以“-”号填列）	-769,999.35	-1,630,249.23
其中：对联营企业和合营企业的投资收益	-790,547.30	-972,173.60
以摊余成本计量的金融资产终止确认收益		
汇兑收益（损失以“-”号填列）		
净敞口套期收益（损失以“-”号填列）		
公允价值变动收益（损失以“-”号填列）		
信用减值损失（损失以“-”号填列）	11,723,349.55	-12,639,717.58
资产减值损失（损失以“-”号填列）	-92,645,211.20	-53,820,246.45
资产处置收益（损失以“-”号填列）	156,480.37	7,537,898.56
三、营业利润（亏损以“-”号填列）	-191,881,670.44	-197,607,599.22
加：营业外收入	148,756.44	205,022.35

减：营业外支出	228,678.40	118,190.22
四、利润总额（亏损总额以“-”号填列）	-191,961,592.40	-197,520,767.09
减：所得税费用	-2,320,917.89	-28,687,183.24
五、净利润（净亏损以“-”号填列）	-189,640,674.51	-168,833,583.85
（一）按经营持续性分类		
1.持续经营净利润（净亏损以“-”号填列）	-189,640,674.51	-168,833,583.85
2.终止经营净利润（净亏损以“-”号填列）		
（二）按所有权归属分类		
1.归属于母公司股东的净利润	-188,977,452.44	-168,400,731.40
2.少数股东损益	-663,222.07	-432,852.45
六、其他综合收益的税后净额		
归属母公司所有者的其他综合收益的税后净额		
（一）不能重分类进损益的其他综合收益		
1.重新计量设定受益计划变动额		
2.权益法下不能转损益的其他综合收益		
3.其他权益工具投资公允价值变动		
4.企业自身信用风险公允价值变动		
5.其他		
（二）将重分类进损益的其他综合收益		
1.权益法下可转损益的其他综合收益		
2.其他债权投资公允价值变动		
3.金融资产重分类计入其他综合收益的金额		
4.其他债权投资信用减值准备		
5.现金流量套期储备		
6.外币财务报表折算差额		
7.其他		
归属于少数股东的其他综合收益的税后净额		
七、综合收益总额	-189,640,674.51	-168,833,583.85
归属于母公司所有者的综合收益总额	-188,977,452.44	-168,400,731.40
归属于少数股东的综合收益总额	-663,222.07	-432,852.45
八、每股收益		
（一）基本每股收益	-0.68	-0.6
（二）稀释每股收益	-0.68	-0.6

本期发生同一控制下企业合并的，被合并方在合并前实现的净利润为：元，上期被合并方实现的净利润为：元。

法定代表人：赵剑华 主管会计工作负责人：赵剑华 会计机构负责人：邓又强

#### 4、母公司利润表

单位：元

项目	2024 年度	2023 年度
一、营业收入	605,334,581.22	432,286,951.51
减：营业成本	546,635,294.43	450,013,945.47
税金及附加	1,822,594.44	2,526,154.68
销售费用	14,323,562.06	17,037,657.15
管理费用	34,111,231.05	35,334,541.24
研发费用	19,835,471.08	16,475,354.46
财务费用	18,034,052.94	14,659,284.31
其中：利息费用	17,355,467.63	17,759,399.02
利息收入	588,191.27	1,241,381.37
加：其他收益	8,747,641.38	11,863,146.10
投资收益（损失以“-”号填列）	-769,999.35	-1,630,249.23
其中：对联营企业和合营企业的投资收益	-790,547.30	-972,173.60
以摊余成本计量的金融资产终止确认收益（损失以“-”号填列）		
净敞口套期收益（损失以“-”号填列）		
公允价值变动收益（损失以“-”号填列）		
信用减值损失（损失以“-”号填列）	14,571,221.85	-9,259,423.82
资产减值损失（损失以“-”号填列）	-84,774,147.75	-42,978,251.69
资产处置收益（损失以“-”号填列）	115,395.91	7,537,898.56
二、营业利润（亏损以“-”号填列）	-91,537,512.74	-138,226,865.88
加：营业外收入	1.44	142,340.75
减：营业外支出	175,292.96	109,035.28
三、利润总额（亏损总额以“-”号填列）	-91,712,804.26	-138,193,560.41
减：所得税费用	2,110,684.40	-27,379,105.54
四、净利润（净亏损以“-”号填列）	-93,823,488.66	-110,814,454.87
（一）持续经营净利润（净亏损以“-”号填列）	-93,823,488.66	-110,814,454.87
（二）终止经营净利润（净亏损以“-”号填列）		
五、其他综合收益的税后净额		
（一）不能重分类进损益的其他综合收益		
1. 重新计量设定受益计划变动额		
2. 权益法下不能转损益的其他综合收益		
3. 其他权益工具投资公允价值		

变动		
4. 企业自身信用风险公允价值变动		
5. 其他		
(二) 将重分类进损益的其他综合收益		
1. 权益法下可转损益的其他综合收益		
2. 其他债权投资公允价值变动		
3. 金融资产重分类计入其他综合收益的金额		
4. 其他债权投资信用减值准备		
5. 现金流量套期储备		
6. 外币财务报表折算差额		
7. 其他		
六、综合收益总额	-93,823,488.66	-110,814,454.87
七、每股收益：		
(一) 基本每股收益		
(二) 稀释每股收益		

## 5、合并现金流量表

单位：元

项目	2024 年度	2023 年度
一、经营活动产生的现金流量：		
销售商品、提供劳务收到的现金	399,233,517.74	305,388,405.93
客户存款和同业存放款项净增加额		
向中央银行借款净增加额		
向其他金融机构拆入资金净增加额		
收到原保险合同保费取得的现金		
收到再保业务现金净额		
保户储金及投资款净增加额		
收取利息、手续费及佣金的现金		
拆入资金净增加额		
回购业务资金净增加额		
代理买卖证券收到的现金净额		
收到的税费返还	4,020,370.15	3,453,074.14
收到其他与经营活动有关的现金	46,581,385.76	44,054,644.82
经营活动现金流入小计	449,835,273.65	352,896,124.89
购买商品、接受劳务支付的现金	229,864,348.14	206,017,581.96
客户贷款及垫款净增加额		
存放中央银行和同业款项净增加额		
支付原保险合同赔付款项的现金		
拆出资金净增加额		
支付利息、手续费及佣金的现金		
支付保单红利的现金		
支付给职工以及为职工支付的现金	136,996,575.33	120,628,807.39
支付的各项税费	31,595,618.77	16,401,346.80
支付其他与经营活动有关的现金	46,076,038.96	56,661,556.39
经营活动现金流出小计	444,532,581.20	399,709,292.54
经营活动产生的现金流量净额	5,302,692.45	-46,813,167.65
二、投资活动产生的现金流量：		

收回投资收到的现金	10,000,000.00	
取得投资收益收到的现金	20,547.95	
处置固定资产、无形资产和其他长期资产收回的现金净额	131,827.54	
处置子公司及其他营业单位收到的现金净额		
收到其他与投资活动有关的现金		
投资活动现金流入小计	10,152,375.49	0.00
购建固定资产、无形资产和其他长期资产支付的现金	9,798,328.31	26,372,240.07
投资支付的现金	10,100,000.00	
质押贷款净增加额		
取得子公司及其他营业单位支付的现金净额		
支付其他与投资活动有关的现金		
投资活动现金流出小计	19,898,328.31	26,372,240.07
投资活动产生的现金流量净额	-9,745,952.82	-26,372,240.07
三、筹资活动产生的现金流量：		
吸收投资收到的现金		1,022,400.00
其中：子公司吸收少数股东投资收到的现金		
取得借款收到的现金	461,210,195.63	608,000,000.00
收到其他与筹资活动有关的现金	171,650,410.36	245,559,807.98
筹资活动现金流入小计	632,860,605.99	854,582,207.98
偿还债务支付的现金	403,840,446.84	502,507,723.64
分配股利、利润或偿付利息支付的现金	28,229,059.18	24,092,316.65
其中：子公司支付给少数股东的股利、利润		
支付其他与筹资活动有关的现金	201,580,544.22	240,312,742.70
筹资活动现金流出小计	633,650,050.24	766,912,782.99
筹资活动产生的现金流量净额	-789,444.25	87,669,424.99
四、汇率变动对现金及现金等价物的影响	-2,373,136.28	295,939.73
五、现金及现金等价物净增加额	-7,605,840.90	14,779,957.00
加：期初现金及现金等价物余额	62,254,055.53	47,474,098.53
六、期末现金及现金等价物余额	54,648,214.63	62,254,055.53

## 6、母公司现金流量表

单位：元

项目	2024 年度	2023 年度
一、经营活动产生的现金流量：		
销售商品、提供劳务收到的现金	456,559,338.57	301,035,969.17
收到的税费返还	3,738,362.39	2,586,050.16
收到其他与经营活动有关的现金	172,100,798.11	480,909,920.09
经营活动现金流入小计	632,398,499.07	784,531,939.42
购买商品、接受劳务支付的现金	237,392,496.18	336,477,594.59
支付给职工以及为职工支付的现金	70,603,928.76	65,481,030.06
支付的各项税费	21,073,401.80	6,063,529.67
支付其他与经营活动有关的现金	259,389,377.20	188,782,160.09
经营活动现金流出小计	588,459,203.94	596,804,314.41
经营活动产生的现金流量净额	43,939,295.13	187,727,625.01
二、投资活动产生的现金流量：		
收回投资收到的现金	10,000,000.00	

取得投资收益收到的现金	20,547.95	
处置固定资产、无形资产和其他长期资产收回的现金净额	131,827.54	
处置子公司及其他营业单位收到的现金净额		
收到其他与投资活动有关的现金		
投资活动现金流入小计	10,152,375.49	0.00
购建固定资产、无形资产和其他长期资产支付的现金	3,876,952.23	18,307,205.33
投资支付的现金	10,100,000.00	
取得子公司及其他营业单位支付的现金净额		
支付其他与投资活动有关的现金		
投资活动现金流出小计	13,976,952.23	18,307,205.33
投资活动产生的现金流量净额	-3,824,576.74	-18,307,205.33
三、筹资活动产生的现金流量：		
吸收投资收到的现金		1,022,400.00
取得借款收到的现金	315,742,195.63	290,000,000.00
收到其他与筹资活动有关的现金	153,214,634.30	157,337,248.29
筹资活动现金流入小计	468,956,829.93	448,359,648.29
偿还债务支付的现金	317,786,381.11	363,136,942.24
分配股利、利润或偿付利息支付的现金	14,892,538.71	12,598,954.69
支付其他与筹资活动有关的现金	189,440,637.83	218,979,895.92
筹资活动现金流出小计	522,119,557.65	594,715,792.85
筹资活动产生的现金流量净额	-53,162,727.72	-146,356,144.56
四、汇率变动对现金及现金等价物的影响	-2,383,866.48	336,794.10
五、现金及现金等价物净增加额	-15,431,875.81	23,401,069.22
加：期初现金及现金等价物余额	48,971,746.47	25,570,677.25
六、期末现金及现金等价物余额	33,539,870.66	48,971,746.47

## 7、合并所有者权益变动表

本期金额

单位：元

项目	2024 年度														
	归属于母公司所有者权益												少数股东权益	所有者权益合计	
	股本	其他权益工具			资本公积	减：库存股	其他综合收益	专项储备	盈余公积	一般风险准备	未分配利润	其他			小计
	优先股	永续债	其他												
一、上年期末余额	280,804,251.00				699,321,715.10				40,337,631.53		-	131,613,369.83	888,850,227.80	1,317,147.55	890,167,375.35
加：会计政策变更															
期差											-	64,461.2	64,461.2		-

更正											04.7 6		04.7 6		04.7 6
他															
二、 本年期初 余额	280, 804, 251. 00				699, 321, 715. 10				40,3 37,6 31.5 3		- 196, 074, 574. 59		824, 389, 023. 04	1,31 7,14 7.55	825, 706, 170. 59
三、 本期增 减变动 金额 (减少以 “-”号 填列)															
(一) 综合收 益总额											- 188, 977, 452. 44		- 188, 977, 452. 44	- 663, 222. 07	- 189, 640, 674. 51
(二) 所有者 投入和 减少资 本															
1. 所有者 投入的 普通股															
2. 其他权 益工具 持有者 投入资 本															
3. 股份支 付计入 所有者 权益的 金额															
4.															

其他															
(三) 利润分配															
1. 提取盈余公积															
2. 提取一般风险准备															
3. 对所有者(或股东)的分配															
4. 其他															
(四) 所有者权益内部结转															
1. 资本公积转增资本(或股本)															
2. 盈余公积转增资本(或股本)															
3. 盈余公积弥补亏损															
4. 设定受益															



计划变动额结转留存收益															
5. 其他综合收益结转留存收益															
6. 其他															
(五) 专项储备															
1. 本期提取															
2. 本期使用															
(六) 其他															
四、本期末余额	280,804,251.00				699,321,715.10				40,337,631.53		-385,052,027.03		635,411,570.60	653,925.48	636,065,496.08

上期金额

单位：元

项目	2023 年度														
	归属于母公司所有者权益													少数股东权益	所有者权益合计
	股本	其他权益工具			资本公积	减：库存股	其他综合收益	专项储备	盈余公积	一般风险准备	未分配利润	其他	小计		
	优先股	永续债	其他												
一、上年期末余额	280,624,251.00				698,209,747.04				40,337,631.53		30,739,036.67		1,049,910.66		1,049,910.66
加：会计政策变更															
期差错更正											58,412.8		58,412.8		58,412.8

正											79.86		79.86		79.86
他															
二、本年期初余额	280,624,251.00				698,209,747.04					40,337,631.53			991,497,786.38		991,497,786.38
三、本期增减变动金额（减少以“－”号填列）	180,000.00				1,111,968.06								167,108,763.34	1,317,147.55	165,791,615.79
（一）综合收益总额													168,400,731.40	432,852.45	168,833,583.85
（二）所有者投入和减少资本	180,000.00				1,111,968.06								1,291,968.06	1,750.00	3,041,968.06
1.所有者投入的普通股														1,750.00	1,750.00
2.其他权益工具持有者投入资本															
3.股份支付计入所有者权益的金额	180,000.00				842,400.00								1,022,400.00		1,022,400.00
4.					269,								269,		269,

其他					568. 06								568. 06		568. 06
(三) 利润分配															
1. 提取 盈余 公积															
2. 提取 一般 风险 准备															
3. 对所有者 (或 股东) 的分配															
4. 其他															
(四) 所有者 权益 内部 结转															
1. 资本 公积 转增 资本 (或 股本)															
2. 盈余 公积 转增 资本 (或 股本)															
3. 盈余 公积 弥补 亏损															
4. 设定															

受益计划变动额结转留存收益															
5. 其他综合收益结转留存收益															
6. 其他															
(五) 专项储备															
1. 本期提取															
2. 本期使用															
(六) 其他															
四、本期期末余额	280,804,251.00				699,321,715.10			40,337,631.53		-196,074,574.59		824,389,023.04	1,317,147.55	825,706,170.59	

## 8、母公司所有者权益变动表

本期金额

单位：元

项目	2024 年度											所有者权益合计
	股本	其他权益工具			资本公积	减：库存股	其他综合收益	专项储备	盈余公积	未分配利润	其他	
		优先股	永续债	其他								
一、上年期末余额	280,804,251.00				699,321,715.10				40,337,631.53	-36,125,768.74		984,337,828.89
加：会计政策变												0.00

更												
期差错更正										-		-
										60,684,682.18		60,684,682.18
他												
二、本年期初余额	280,804,251.00				699,321,715.10				40,337,631.53	-96,810,450.92		923,653,146.71
三、本期增减变动金额（减少以“－”号填列）												
（一）综合收益总额										-93,823,488.66		-93,823,488.66
（二）所有者投入和减少资本												
1. 所有者投入的普通股												
2. 其他权益工具持有者投入资本												
3. 股份支付计入所有者权益的金额												

4. 其他												
(三) 利润分配												
1. 提取盈余公积												
2. 对所有者（或股东）的分配												
3. 其他												
(四) 所有者权益内部结转												
1. 资本公积转增资本（或股本）												
2. 盈余公积转增资本（或股本）												
3. 盈余公积弥补亏损												
4. 设定受益计划变动额结转留存												

收益												
5. 其他综合收益结转留存收益												
6. 其他												
(五) 专项储备												
1. 本期提取												
2. 本期使用												
(六) 其他												
四、本期末余额	280,804,251.00				699,321,715.10				40,337,631.53	-190,633,939.58		829,829,658.05

上期金额

单位：元

项目	2023 年度											
	股本	其他权益工具			资本公积	减：库存股	其他综合收益	专项储备	盈余公积	未分配利润	其他	所有者权益合计
		优先股	永续债	其他								
一、上年期末余额	280,624,251.00				698,209,747.04				40,337,631.53	70,820,996.53		1,089,992,626.10
加：会计政策变更												
期差错更正										-56,816,992.58		-56,816,992.58
他												
二、本年末余额	280,624,251.00				698,209,747.04				40,337,631.53	14,004,003.95		1,033,175,633.5

期初余额												2
三、本期增减变动金额（减少以“－”号填列）	180,000.00				1,111,968.06					-110,814.45		-109,522.486.81
（一）综合收益总额										-110,814.454.87		-110,814.454.87
（二）所有者投入和减少资本	180,000.00				1,111,968.06							1,291,968.06
1. 所有者投入的普通股												
2. 其他权益工具持有者投入资本												
3. 股份支付计入所有者权益的金额	180,000.00				842,400.00							1,022,400.00
4. 其他					269,568.06							269,568.06
（三）利润分配												
1. 提取盈余公												



积												
2. 对所有者（或股东）的分配												
3. 其他												
（四）所有者权益内部结转												
1. 资本公积转增资本（或股本）												
2. 盈余公积转增资本（或股本）												
3. 盈余公积弥补亏损												
4. 设定受益计划变动额结转留存收益												
5. 其他综合收益结转留存收益												
6. 其												

他												
(五) 专项储备												
1. 本期提取												
2. 本期使用												
(六) 其他												
四、本期期末余额	280,804,251.00				699,321,715.10				40,337,631.53	-96,810,450.92		923,653,146.71

### 三、公司基本情况

广东惠伦晶体科技股份有限公司(以下简称“公司”或“本公司”或“惠伦晶体”，包括子公司时统称“本集团”)前身为东莞惠伦顿堡电子有限公司(以下简称“东莞惠伦”)，2011年10月28日，东莞惠伦董事会通过决议，由全体股东作为发起人，将东莞惠伦顿堡电子有限公司整体变更为广东惠伦晶体科技股份有限公司。2015年4月23日，经中国证券监督管理委员会核准，公司向境内投资者首次发行4,208万股普通股，总股本变更为人民币16,827.42万元。统一社会信用代码为91441900739896300X。

截至2024年12月31日，本公司累计发行股本总数280,804,251.00股，注册资本为280,804,251.00元。注册地址：广东省东莞市黄江镇黄江东环路68号。

本集团属计算机、通信和其他电子设备制造业，主要经营活动为压电石英晶体元器件系列产品研发、生产和销售。

本财务报表于2025年4月28日由本公司董事会批准报出。

### 四、财务报表的编制基础

#### 1、编制基础

本集团财务报表根据实际发生的交易和事项，按照财政部颁布的《企业会计准则》及其应用指南、解释及其他相关规定(以下合称“企业会计准则”)，以及中国证券监督管理委员会(以下简称“证监会”)《公开发行证券的公司信息披露编报规则第15号—财务报告的一般规定》(2023年修订)的披露相关规定编制。

## 2、持续经营

本集团对自 2024 年 12 月 31 日起 12 个月的持续经营能力进行了评价，未发现对持续经营能力产生重大怀疑的事项和情况。本财务报表以持续经营为基础列报。

## 五、重要会计政策及会计估计

具体会计政策和会计估计提示：

具体会计政策和会计估计提示：本集团根据实际生产经营特点制定的具体会计政策和会计估计包括应收款项的预期信用损失的计量、存货跌价准备、固定资产分类及折旧方法、无形资产摊销、研发费用资本化条件、收入确认和计量等。

### 1、遵循企业会计准则的声明

本财务报表符合企业会计准则的要求，真实、准确、完整地反映了本公司及本集团于 2024 年 12 月 31 日的财务状况以及 2024 年度经营成果和现金流量等有关信息。

### 2、会计期间

本集团的会计期间为公历 1 月 1 日至 12 月 31 日。

### 3、营业周期

本集团的营业周期为 12 个月，并以营业周期作为资产和负债的流动性划分标准。

### 4、记账本位币

本集团的记账本位币为人民币。本财务报表以人民币列示。

### 5、重要性标准确定方法和选择依据

适用 不适用

项目	重要性标准
重要的单项计提坏账准备的应收款项	单项金额超过 100 万元
重要的在建工程	单项金额大于 500 万元
重要的资本化研发项目	单项金额超过 100 万元
重要的账龄超过一年的应付账款及其他应付款	单项金额超过 100 万元
重要的非全资子公司	营业收入占合并营业收入的比重 10%以上

### 6、同一控制下和非同一控制下企业合并的会计处理方法

#### (1) 同一控制下的企业合并

参与合并的企业在合并前后均受同一方或相同的多方最终控制且该控制并非暂时性的，为同一控制下的企业合并。

本集团作为合并方，在同一控制下企业合并中取得的资产和负债，在合并日按被合并方在最终控制方合并报表中的账面价值计量。取得的净资产账面价值与支付的合并对价账面价值的差额，调整资本公积；资本公积不足冲减的，调整留存收益。

## (2) 非同一控制下的企业合并

参与合并的各方在合并前后不受同一方或相同的多方最终控制的，为非同一控制下的企业合并。

本集团作为购买方，在非同一控制下企业合并中取得的被购买方可辨认资产、负债及或有负债在收购日以公允价值计量。合并成本大于合并中取得的被购买方可辨认净资产公允价值份额的差额，确认为商誉；合并成本小于合并中取得的被购买方可辨认净资产公允价值份额的，首先对合并中取得的各项可辨认资产、负债及或有负债的公允价值、以及合并成本进行复核，经复核后，合并成本仍小于合并中取得的被购买方可辨认净资产公允价值份额的，将其差额计入合并当期营业外收入。

## 7、控制的判断标准和合并财务报表的编制方法

本集团合并财务报表的合并范围以控制为基础予以确定，包括本公司及本公司控制的所有子公司(含企业、被投资单位中可分割的部分，以及企业所控制的结构化主体等)。本集团判断控制的标准为，本集团拥有对被投资方的权力，通过参与被投资方的相关活动而享有可变回报，并且有能力运用对被投资方的权力影响其回报金额。

在编制合并财务报表时，子公司与本公司采用的会计政策或会计期间不一致的，按照本公司的会计政策或会计期间对子公司财务报表进行必要的调整。

本公司与子公司及子公司相互之间发生的内部交易对合并财务报表的影响于合并时抵消。子公司的所有者权益中不属于母公司的份额以及当期净损益、其他综合收益及综合收益总额中属于少数股东权益的份额，分别在合并财务报表“少数股东权益、少数股东损益、归属于少数股东的其他综合收益及归属于少数股东的综合收益总额”项目列示。

对于同一控制下企业合并取得的子公司，其经营成果和现金流量自合并当期期初纳入合并财务报表。编制比较合并财务报表时，对上年财务报表的相关项目进行调整，视同合并后形成的报告主体自最终控制方开始控制时点起一直存在。

对于非同一控制下企业合并取得子公司，经营成果和现金流量自本集团取得控制权之日起纳入合并财务报表。在编制合并财务报表时，以购买日确定的各项可辨认资产、负债及或有负债的公允价值为基础对子公司的财务报表进行调整。

## 8、合营安排分类及共同经营会计处理方法

本集团的合营安排包括共同经营和合营企业。共同经营，是指合营方享有该安排相关资产且承担该安排相关负债的合营安排。合营企业，是指合营方仅对该安排的净资产享有权利的合营安排。

对于共同经营项目，本集团作为共同经营中的合营方确认单独持有的资产和承担的负债，以及按份额确认持有的资产和承担的负债，根据相关约定单独或按份额确认相关的收入和费用。与共同

经营发生购买、销售不构成业务的资产交易的，仅确认因该交易产生的损益中归属于共同经营其他参与方的部分。

## 9、现金及现金等价物的确定标准

本集团现金流量表之现金指库存现金以及可以随时用于支付的存款。现金流量表之现金等价物指持有期限不超过 3 个月、流动性强、易于转换为已知金额现金且价值变动风险很小的投资。

## 10、外币业务和外币报表折算

### • 外币交易

本集团外币交易在初始确认时，采用交易发生日的即期汇率将外币金额折算为记账本位币金额。于资产负债表日，外币货币性项目采用资产负债表日的即期汇率折算为记账本位币，所产生的折算差额除了为购建或生产符合资本化条件的资产而借入的外币专门借款产生的汇兑差额按资本化的原则处理外，直接计入当期损益；以历史成本计量的外币非货币性项目，仍采用交易发生日的即期汇率折算，不改变其记账本位币金额；以公允价值计量的外币非货币性项目，采用公允价值确定日的即期汇率折算，折算后的记账本位币金额与原记账本位币金额的差额，作为公允价值变动(含汇率变动)处理，计入当期损益；收到投资者以外币投入的资本，采用交易发生日即期汇率折算，外币投入资本与相应的货币性项目的记账本位币金额之间不产生外币资本折算差额。

### • 外币财务报表的折算

本集团在编制合并财务报表时将境外经营的财务报表折算为人民币，其中：外币资产负债表中资产、负债类项目采用资产负债表日的即期汇率折算；所有者权益类项目除“未分配利润”外，均按业务发生时的即期汇率折算；利润表中的收入与费用项目，采用交易当期平均汇率/加权平均汇率折算。上述折算产生的外币报表折算差额，在其他综合收益项目中列示。外币现金流量采用现金流量发生当期平均汇率折算。汇率变动对现金的影响额，在现金流量表中单独列示。

## 11、金融工具

### • 金融工具的确认和终止确认

本集团成为金融工具合同的一方时确认一项金融资产或金融负债。

满足下列条件的，终止确认金融资产(或金融资产的一部分，或一组类似金融资产的一部分)，即将之前确认的金融资产从资产负债表中予以转出：1)收取金融资产现金流量的权利届满；2)转移了收取金融资产现金流量的权利，或在“过手协议”下承担了及时将收取的现金流量全额支付给第三方的义务；并且实质上转让了金融资产所有权上几乎所有的风险和报酬，或虽然实质上既没有转移也没有保留金融资产所有权上几乎所有的风险和报酬，但放弃了对该金融资产的控制。

如果金融负债的责任已履行、撤销或届满，则对金融负债进行终止确认。如果现有金融负债被同一债权人以实质上几乎完全不同条款的另一金融负债所取代，或现有负债的条款几乎全部被实质性修改，则此类替换或修改作为终止确认原负债和确认新负债处理，差额计入当期损益。

以常规方式买卖金融资产，按交易日会计进行确认和终止确认。

#### • 金融资产的分类和计量方法

本集团的金融资产于初始确认时根据本集团管理金融资产的业务模式和金融资产的合同现金流量特征，将金融资产分类为以摊余成本计量的金融资产、以公允价值计量且其变动计入其他综合收益的金融资产、以公允价值计量且其变动计入当期损益的金融资产。当且仅当本集团改变管理金融资产的业务模式时，才对所有受影响的相关金融资产进行重分类。

在判断业务模式时，本集团考虑包括企业评价和向关键管理人员报告金融资产业绩的方式、影响金融资产业绩的风险及其管理方式以及相关业务管理人员获得报酬的方式等。在评估是否以收取合同现金流量为目标时，本集团需要对金融资产到期日前的出售原因、时间、频率和价值等进行分析判断。

在判断合同现金流量特征时，本集团需要判断合同现金流量是否仅为对本金和以未偿付本金为基础的利息的支付时，包含对(货币时间价值的修正进行评估时，需要判断与基准现金流量相比是否具有显著差异/对包含提前还款特征的金融资产，需要判断提前还款特征的公允价值是否非常小等)。

金融资产在初始确认时以公允价值计量，但是因销售商品或提供服务等产生的应收账款或应收票据未包含重大融资成分或不考虑不超过一年的融资成分的，按照交易价格进行初始计量。

对于以公允价值计量且其变动计入当期损益的金融资产，相关交易费用直接计入当期损益，其他类别的金融资产相关交易费用计入其初始确认金额。

金融资产的后续计量取决于其分类：

##### 1) 以摊余成本计量的金融资产

金融资产同时符合下列条件的，分类为以摊余成本计量的金融资产：①管理该金融资产的业务模式是以收取合同现金流量为目标。②该金融资产的合同条款规定，在特定日期产生的现金流量，仅为对本金和以未偿付本金金额为基础的利息的支付。本集团该分类的金融资产主要包括：货币资金、应收账款、应收票据、其他应收款等。

##### 2) 以公允价值计量且其变动计入其他综合收益的债务工具投资

金融资产同时符合下列条件的，分类为以公允价值计量且其变动计入其他综合收益的金融资产：①管理该金融资产的业务模式既以收取合同现金流量为目标又以出售该金融资产为目标。②该金融资产的合同条款规定，在特定日期产生的现金流量，仅为对本金和以未偿付本金金额为基础的利息的支付。此类金融资产采用实际利率法确认利息收入。除利息收入、减值损失及汇兑差额确认为当期损益外，其余公允价值变动计入其他综合收益。当金融资产终止确认时，之前计入其他综合收益的累计利得或损失从其他综合收益转出，计入当期损益。本集团该分类的金融资产主要包括：其他债权投资、应收款项融资。

### 3) 以公允价值计量且其变动计入其他综合收益的权益工具投资

本集团不可撤销地选择将部分非交易性权益工具投资指定为以公允价值计量且其变动计入其他综合收益的金融资产，该指定一经作出，不得撤销。本集团仅将相关股利收入(明确作为投资成本部分收回的股利收入除外)计入当期损益，公允价值的后续变动计入其他综合收益，不需计提减值准备。当金融资产终止确认时，之前计入其他综合收益的累计利得或损失从其他综合收益转出，计入留存收益。本集团该分类的金融资产为其他权益工具投资。

### 4) 以公允价值计量且其变动计入当期损益的金融资产

除上述分类为以摊余成本计量的金融资产和分类或指定为以公允价值计量且其变动计入其他综合收益的金融资产之外的金融资产，本集团将其分类为以公允价值计量且其变动计入当期损益的金融资产。此类金融资产按照公允价值进行后续计量，除与套期会计有关外，所有公允价值变动计入当期损益。本集团该分类的金融资产主要包括：交易性金融资产等。

本集团在非同一控制下的企业合并中确认的或有对价构成金融资产的，该金融资产分类为以公允价值计量且其变动计入当期损益的金融资产。

## • 金融负债分类、确认依据和计量方法

除了签发的财务担保合同、以低于市场利率贷款的贷款承诺及由于金融资产转移不符合终止确认条件或继续涉入被转移金融资产所形成的金融负债以外，本集团的金融负债于初始确认时分类为：以公允价值计量且其变动计入当期损益的金融负债、以摊余成本计量的金融负债。对于以公允价值计量且其变动计入当期损益的金融负债，相关交易费用直接计入当期损益，以摊余成本计量的金融负债的相关交易费用计入其初始确认金额。

金融负债的后续计量取决于其分类：

#### 1) 以摊余成本计量的金融负债

以摊余成本计量的金融负债，采用实际利率法，按照摊余成本进行后续计量。

#### 2) 以公允价值计量且其变动计入当期损益的金融负债

以公允价值计量且其变动计入当期损益的金融负债(含属于金融负债的衍生工具)，包括交易性金融负债和初始确认时指定为以公允价值计量且其变动计入当期损益的金融负债。交易性金融负债(含属于金融负债的衍生工具)，按照公允价值进行后续计量，除与套期会计有关外，所有公允价值变动均计入当期损益。对于指定为以公允价值计量且其变动计入当期损益的金融负债，按照公允价值进行后续计量，除由本集团自身信用风险变动引起的公允价值变动计入其他综合收益之外，其他公允价值变动计入当期损益；如果由本集团自身信用风险变动引起的公允价值变动计入其他综合收益会造成或扩大损益中的会计错配，本集团将所有公允价值变动(包括自身信用风险变动的影响金额)计入当期损益。

## • 金融工具减值

本集团以预期信用损失为基础，对以摊余成本计量的金融资产、以公允价值计量且其变动计入其他综合收益的债权投资、合同资产、租赁应收款、贷款承诺及财务担保合同进行减值处理并确认损失准备。

#### 1) 预期信用损失的计量

预期信用损失，是指以发生违约的风险为权重的金融工具信用损失的加权平均值。信用损失，是指本集团按照原实际利率折现的、根据合同应收的所有合同现金流量与预期收取的所有现金流量之间的差额，即全部现金短缺的现值。

整个存续期预期信用损失，是指因金融工具整个预计存续期内所有可能发生的违约事件而导致的预期信用损失。未来 12 个月内预期信用损失，是指因资产负债表日后 12 个月内（若金融工具的预计存续期少于 12 个月，则为预计存续期）可能发生的金融工具违约事件而导致的预期信用损失，是整个存续期预期信用损失的一部分。

对于租赁应收款、包含重大融资成分的应收款项以及合同资产，本集团选择运用简化计量方法，按照相当于整个存续期内的预期信用损失金额计量损失准备。

除上述采用简化计量方法以外的金融资产（如债权投资、其他债权投资、其他应收款）、贷款承诺及财务担保合同，本集团采用一般方法（三阶段法）计提预期信用损失。在每个资产负债表日，本集团评估其信用风险自初始确认后是否已经显著增加，如果信用风险自初始确认后未显著增加，处于第一阶段，本集团按照相当于未来 12 个月内预期信用损失的金额计量损失准备，并按照账面余额和实际利率计算利息收入；如果信用风险自初始确认后已显著增加但尚未发生信用减值的，处于第二阶段，本集团按照相当于整个存续期内预期信用损失的金额计量损失准备，并按照账面余额和实际利率计算利息收入；如果初始确认后发生信用减值的，处于第三阶段，本集团按照相当于整个存续期内预期信用损失的金额计量损失准备，并按照摊余成本和实际利率计算利息收入。

对于资产负债表日只具有较低信用风险的金融工具，本集团假设其信用风险自初始确认后未显著增加。关于本集团对信用风险显著增加判断标准、已发生信用减值资产的定义等披露参见附注十二、1。

本集团采用预期信用损失模型对金融工具和合同资产的减值进行评估时，根据历史还款数据并结合经济政策、宏观经济指标、行业风险等因素推断债务人信用风险的预期变动。不同的估计可能会影响减值准备的计提，已计提的减值准备可能并不等于未来实际的减值损失金额。

#### 2) 按照信用风险特征组合计提减值准备的组合类别及确定依据

本集团基于单项和组合评估金融工具的预期信用损失，以组合为基础进行评估时，本集团基于共同信用风险特征将金融工具分为不同组别。本集团采用的共同信用风险特征包括：金融工具类型、信用风险评级、债务人所处地理位置、债务人所处行业、逾期信息、应收款项账龄等。

##### ① 应收账款（与合同资产）的组合类别及确定依据

本集团根据应收账款（与合同资产）的账龄、款项性质、信用风险敞口、历史回款情况等信息为基础，按信用风险特征的相似性和相关性进行分组。对于应收账款（与合同资产），本集团判断账



龄为其信用风险主要影响因素，因此，本集团参考历史信用损失经验，编制应收账款账龄与违约损失率对照表，以此为基础评估其预期信用损失。本集团根据开票日期确定账龄。

#### ② 应收票据的组合类别及确定依据

本集团基于应收票据的承兑人信用风险作为共同风险特征，将其划分为不同组合，并确定预期信用损失会计估计政策：a. 承兑人为上市的商业银行的银行承兑汇票，本集团评价该类款项具有较低的信用风险，不确认预期信用损失；b. 承兑人为非上市的商业银行的银行承兑汇票及商业承兑汇票，参照本集团应收账款政策确认预期损失率计提损失准备，与应收账款的组合划分相同。

#### ③ 其他应收款的组合类别及确定依据

本集团其他应收款主要包括应收押金和保证金、备用金、应收关联方往来款、代垫款项等。根据应收款的性质和不同对手方的信用风险特征，本集团将其他应收款划分为如下组合，具体为：账龄组合及其他。

#### 3) 按照单项计提坏账减值准备的单项计提判断标准

若某一客户信用风险特征与组合中其他客户显著不同，或该客户信用风险特征发生显著变化，例如客户发生严重财务困难，应收该客户款项的预期信用损失率已显著高于其所处于账龄、逾期区间的预期信用损失率等，本集团对应收该客户款项按照单项计提损失准备。

#### 4) 减值准备的核销

当本集团不再合理预期能够全部或部分收回金融资产合同现金流量时，本集团直接减记该金融资产的账面余额。已减记的金融资产以后又收回的，作为减值损失的转回计入收回当期的损益。

### • 金融资产转移的确认依据和计量方法

对于金融资产转移交易，本集团已将金融资产所有权上几乎所有的风险和报酬转移给转入方的，终止确认该金融资产；保留了金融资产所有权上几乎所有的风险和报酬的，不终止确认该金融资产；既没有转移也没有保留金融资产所有权上几乎所有的风险和报酬的放弃了对该金融资产控制的，终止确认该金融资产并确认产生的资产和负债，未放弃对该金融资产控制的，按照其继续涉入所转移金融资产的程度确认有关金融资产，并相应确认有关负债。

金融资产整体转移满足终止确认条件的，将所转移金融资产在终止确认日的账面价值与因转移而收到的对价及原直接计入其他综合收益的公允价值变动累计额中对应终止确认部分的金额(涉及转移的金融资产同时符合下列条件：①集团管理该金融资产的业务模式既以收取合同现金流量为目标又以出售该金融资产为目标；②该金融资产的合同条款规定，在特定日期产生的现金流量，仅为对本金和以未偿付本金金额为基础的利息的支付。)之和的差额计入当期损益。

金融资产部分转移满足终止确认条件的，将所转移金融资产整体的账面价值，在终止确认部分和未终止确认部分之间，按照各自的相对公允价值进行分摊，并将因转移而收到的对价及应分摊至终止确认部分的原计入其他综合收益的公允价值变动累计额中对应终止确认部分的金额(涉及转移的金融资产同时符合下列条件：①集团管理该金融资产的业务模式既以收取合同现金流量为目标又以出售该金融资产为目标；②该金融资产的合同条款规定，在特定日期产生的现金流量，仅为对本金和

以未偿付本金金额为基础的利息的支付。)之和,与分摊的前述金融资产整体账面价值的差额计入当期损益。

通过对所转移金融资产提供财务担保方式继续涉入的,按照金融资产的账面价值和财务担保金额两者之中的较低者,确认继续涉入形成的资产。财务担保金额,是指所收到的对价中,将被要求偿还的最高金额。

#### • 金融负债与权益工具的区分及相关处理方法

本集团按照以下原则区分金融负债与权益工具:(1)如果本集团不能无条件地避免以交付现金或其他金融资产来履行一项合同义务,则该合同义务符合金融负债的定义。有些金融工具虽然没有明确地包含交付现金或其他金融资产义务的条款和条件,但有可能通过其他条款和条件间接地形成合同义务。(2)如果一项金融工具须用或可用本集团自身权益工具进行结算,需要考虑用于结算该工具的本集团自身权益工具,是作为现金或其他金融资产的替代品,还是为了使该工具持有方享有在发行方扣除所有负债后的资产中的剩余权益。如果是前者,该工具是发行方的金融负债;如果是后者,该工具是发行方的权益工具。在某些情况下,一项金融工具合同规定本集团须用或可用自身权益工具结算该金融工具,其中合同权利或合同义务的金额等于可获取或需交付的自身权益工具的数量乘以其结算时的公允价值,则无论该合同权利或义务的金额是固定的,还是完全或部分地基于除本集团自身权益工具的市场价格以外的变量(例如利率、某种商品的价格或某项金融工具的价格)的变动而变动,该合同分类为金融负债。

本集团在合并报表中对金融工具(或其组成部分)进行分类时,考虑了集团成员和金融工具持有方之间达成的所有条款和条件。如果集团作为一个整体由于该工具而承担了交付现金、其他金融资产或者以其他导致该工具成为金融负债的方式进行结算的义务,则该工具应当分类为金融负债。

#### 12、应收票据

详见“第十节 五、重要会计政策及会计估计之 11、金融工具”

#### 13、应收账款

详见“第十节 五、重要会计政策及会计估计之 11、金融工具”

#### 14、应收款项融资

详见“第十节 五、重要会计政策及会计估计之 11、金融工具”

#### 15、其他应收款

详见“第十节 五、重要会计政策及会计估计之 11、金融工具”

## 16、合同资产

合同资产，是指本集团已向客户转让商品而有权收取对价的权利，且该权利取决于时间流逝之外的其他因素。如本集团向客户销售两项可明确区分的商品，因已交付其中一项商品而有权收取款项，但收取该款项还取决于交付另一项商品的，本集团将该收款权利作为合同资产。

合同资产的预期信用损失的确定方法和会计处理方法，详见第十节 五、重要会计政策及会计估计之 11、金融工具”。

## 17、存货

本集团存货主要包括原材料、周转材料、委托加工材料、在产品、自制半成品、库存商品、发出商品等。

存货按照成本进行初始计量。存货成本包括采购成本、加工成本和其他成本。存货实行永续盘存制，领用或发出存货，采用加权平均法确定其实际成本。低值易耗品采用一次转销法进行摊销。

资产负债表日，存货按照成本与可变现净值孰低计量。存货成本高于其可变现净值的，计提存货跌价准备，计入当期损益。可变现净值，是指在日常活动中，存货的估计售价减去至完工时估计将要发生的成本、估计的销售费用以及相关税费后的金额。

本集团原材料、库存商品、低值易耗品按照单个存货项目计提存货跌价准备，在确定其可变现净值时，库存商品、在产品和用于出售的材料等直接用于出售的商品存货，按该存货的估计售价减去估计的销售费用和相关税费后的金额确定。

## 18、持有待售资产

## 19、债权投资

## 20、其他债权投资

## 21、长期应收款

## 22、长期股权投资

本集团长期股权投资包括对子公司的投资、对联营企业的投资和对合营企业的权益性投资。

### （1）重大影响、共同控制的判断

本集团对被投资单位具有重大影响的权益性投资，即对联营企业投资。重大影响，是指本集团对被投资方的财务和经营政策有参与决策的权力，但并不能够控制或者与其他方一起共同控制这些政策的制定。本公司直接或通过子公司间接拥有被投资单位 20%以上但低于 50%的表决权时，通常认为对被投资单位具有重大影响，除非有明确的证据表明本集团不能参与被投资单位的生产经营决策或形成对被投资单位的控制。本集团持有被投资单位 20%以下表决权的，如本集团在被投资单位的董事会或类似权力机构中派有代表的/参与被投资单位财务和经营政策制定过程的/与被投资单位之间

发生重要交易的/向被投资单位派出管理人员的/向被投资单位提供关键技术资料等,本集团认为对被投资单位具有重大影响。

本集团与其他合营方一同对被投资单位实施共同控制且对被投资单位净资产享有权利的权益性投资,即对合营企业投资。共同控制,是指按照相关约定对某项安排所共有的控制,并且该安排的相关活动必须经过分享控制权的参与方一致同意后才能决策。本集团对共同控制的判断依据是所有参与方或参与方组合集体控制该安排,并且该安排相关活动的决策必须经过这些集体控制该安排的参与方一致同意。

## (2) 会计处理方法

本集团按照初始投资成本对取得的长期股权投资进行初始计量。

通过同一控制下的企业合并取得的长期股权投资,以合并日取得被合并方在最终控制方合并报表中净资产的账面价值的份额作为初始投资成本;被合并方在合并日的净资产账面价值为负数的,初始投资成本按零确定。

通过非同一控制下的企业合并取得的长期股权投资,以合并成本作为初始投资成本,除企业合并形成的长期股权投资外,以支付现金取得的长期股权投资,按照实际支付的购买价款及与取得长期股权投资直接相关的费用、税金及其他必要支出作为初始投资成本;以发行权益性证券取得的长期股权投资,按照发行权益性证券的公允价值作为投资成本。

除企业合并形成的长期股权投资外,以支付现金取得的长期股权投资,按照实际支付的购买价款及与取得长期股权投资直接相关的费用、税金及其他必要支出作为初始投资成本;以发行权益性证券取得的长期股权投资,按照发行权益性证券的公允价值作为投资成本。

本公司对子公司投资在个别财务报表中采用成本法核算。采用成本法时,长期股权投资按初始投资成本计价。在追加投资时,按照追加投资支付的成本额公允价值及发生的相关交易费用增加长期股权投资成本的账面价值。被投资单位宣告分派的现金股利或利润,按照应享有的金额确认为当期投资收益。

本集团对合营企业及联营企业的投资采用权益法核算。采用权益法时,长期股权投资初始投资成本大于投资时应享有被投资单位可辨认净资产公允价值的份额的,不调整长期股权投资账面价值;长期股权投资初始投资成本小于投资时应享有被投资单位可辨认净资产公允价值的份额的,差额调增长期股权投资的账面价值,同时计入取得投资当期损益。

后续计量采用权益法核算的长期股权投资,在持有投资期间,随着被投资单位所有者权益的变动相应调整增加或减少长期股权投资的账面价值。其中在确认应享有被投资单位净损益的份额时,以取得投资时被投资单位各项可辨认资产等的公允价值为基础,按照本集团的会计政策及会计期间,并抵销与联营企业及合营企业之间发生的构成业务的交易产生的未实现内部交易损益按照应享有比例计算归属于本集团的部分(内部交易损失属于资产减值损失的,全额确认),对被投资单位的净利润进行调整后确认。本集团确认被投资单位发生的净亏损,以长期股权投资的账面价值以及其他实质上构成对被投资单位净投资的长期权益减记至零为限,本集团负有承担额外损失义务的除外。

## 23、投资性房地产

投资性房地产计量模式

不适用

## 24、固定资产

### (1) 确认条件

本集团固定资产是指同时具有以下特征，即为生产商品、提供劳务、出租或经营管理而持有的，使用年限超过一年的有形资产。

固定资产在与其有关的经济利益很可能流入本集团、且其成本能够可靠计量时予以确认。本集团固定资产包括房屋建筑物、经营设备、运输设备、办公设备。

### (2) 折旧方法

类别	折旧方法	折旧年限	残值率	年折旧率
房屋建筑物	年限平均法	10-30	5	3.17-9.50
机器设备	年限平均法	5-10	5	9.50-19.00
运输设备	年限平均法	5	5	19.00
电子设备	年限平均法	3-10	5	9.50-31.67

本集团于每年年度终了，对固定资产的预计使用寿命、预计净残值和折旧方法进行复核，如发生改变，则作为会计估计变更处理。

## 25、在建工程

在建工程成本按实际工程支出确定，包括在建期间发生的各项必要工程支出、工程达到预定可使用状态前的应予资本化的借款费用以及其他相关费用等。

在建工程在达到预定可使用状态之日起，根据工程预算、造价或工程实际成本等，按估计的价值结转固定资产，次月起开始计提折旧，待办理了竣工决算手续后再对固定资产原值差异进行调整。

## 26、借款费用

本集团将发生的可直接归属于符合资本化条件的资产的构建或者生产的借款费用予以资本化，计入相关资产成本，其他借款费用计入当期损益。本集团确定的符合资本化条件的资产包括需要经过 1 年以上的购建或者生产活动才能达到预定可使用或者可销售状态的固定资产、投资性房地产和存货等的借款费用，在资产支出已经发生、借款费用已经发生、为使资产达到预定可使用或可销售状态所必要的购建或生产活动已经开始时，开始资本化；当购建或生产符合资本化条件的资产达到预定可使用或可销售状态时，停止资本化，其后发生的借款费用计入当期损益。如果符合资本化条件的资产在购建或者生产过程中发生非正常中断、且中断时间连续超过 3 个月，暂停借款费用的资本化，直至资产的购建或生产活动重新开始。

在资本化期间的每一会计期间，本集团按照以下方法确认借款费用的资本化金额：借入专门借款的，按照当期实际发生的利息费用，扣除尚未动用的借款资金存入银行取得的利息收入或进行暂时性投资取得的投资收益后的金额确定；占用一般借款的，根据累计资产支出超过专门借款部分的资产支出加权平均数乘以所占用一般借款的资本化率确定，其中资本化率根据一般借款加权平均利率计算确定。

## 27、生物资产

## 28、油气资产

## 29、无形资产

### (1) 使用寿命及其确定依据、估计情况、摊销方法或复核程序

- 使用寿命及其确定依据、估计情况、摊销方法或复核程序

本集团无形资产包括土地使用权、专利技术、非专利技术等，按取得时的实际成本计量，其中，购入的无形资产，按实际支付的价款和相关的其他支出作为实际成本；投资者投入的无形资产，按投资合同或协议约定的价值确定实际成本，但合同或协议约定价值不公允的，按公允价值确定实际成本。

土地使用权从出让起始日起，按其出让年限或受益期限平均摊销；其他无形资产按预计使用年限、合同规定的受益年限和法律规定的有效年限三者中最短者分期平均摊销。

摊销金额按其受益对象计入相关资产成本和当期损益。对使用寿命有限的无形资产的预计使用寿命及摊销方法于每年年度终了进行复核，如发生改变，则作为会计估计变更处理。

### (2) 研发支出的归集范围及相关会计处理方法

本集团研发支出的归集范围包括研发人员职工薪酬、直接投入费用、折旧及待摊费用、装备调试费、委托外部研究开发费用、其他费用等。

本集团研究开发支出根据其性质以及研发活动最终形成无形资产是否具有较大不确定性，分为研究阶段支出和开发阶段支出。研究阶段的支出，于发生时计入当期损益；开发阶段的支出予以资本化。

本集团自主研发项目划分为研究阶段和开发阶段的具体标准：本集团将研发产品是否取得产品规格确认书作为划分研究阶段和开发阶段支出的时点，将取得产品规格确认书前发生的研究费用于当期费用化；将取得产品规格确认书后至所研发项目达到预定用途前发生的开发费用于当期计入开发支出，产品获取结项报告时转入无形资产。

### 30、长期资产减值

本集团于每一资产负债表日对长期股权投资、固定资产、使用权资产、使用寿命有限的无形资产等项目进行检查，当存在减值迹象时，本集团进行减值测试。对商誉和使用寿命不确定的无形资产，无论是否存在减值迹象，每年末均进行减值测试。

- 除金融资产之外的非流动资产减值(除商誉外)

本集团在进行减值测试时，按照资产的公允价值减去处置费用后的净额与资产预计未来现金流量的现值两者之间的较高者确定其可收回金额。减值测试后，若该资产的账面价值超过其可收回金额，其差额确认为减值损失。

本集团以单项资产为基础估计其可回收金额，难以对单项资产的可回收金额进行估计的，以该资产所属资产组为基础确定资产组的可回收金额。资产组的认定，以资产组产生的主要现金流入是否独立于其他资产或者资产组的现金流入为依据。

公允价值减去处置费用后的净额，参考计量日发生的有序交易中类似资产的销售协议价格或可观察到的市场价格，减去可直接归属于该资产处置的增量成本确定。预计未来现金流量现值时，管理层按照资产在持续使用过程中和最终处置时所产生的预计未来现金流量，并选择恰当的折现率确定未来现金流量的现值。

- 商誉减值

本集团对企业合并形成的商誉，自购买日起将其账面价值按照合理的方法分摊至相关的资产组，难以分摊至相关的资产组的分摊至相关的资产组组合。在对包含商誉的相关资产组或者资产组组合进行减值测试时，如与商誉相关的资产组或者资产组组合存在减值迹象的，先对不包含商誉的资产组或者资产组组合进行减值测试，计算可收回金额，并与相关账面价值相比较，确认相应的减值损失；再对包含商誉的资产组或者资产组组合进行减值测试，比较账面价值与可收回金额，如可收回金额低于账面价值的，减值损失金额首先抵减分摊至资产组或者资产组组合中商誉的账面价值，再根据资产组或者资产组组合中除商誉之外的其他各项资产的账面价值所占比重，按比例抵减其他各项资产的账面价值。

上述资产的减值损失一经确认，在以后会计期间不予转回。

### 31、长期待摊费用

本集团的长期待摊费用包括装修费及其他。该等费用在受益期内平均摊销，如果长期待摊费用项目不能使以后会计期间受益，则将尚未摊销的该项目的摊余价值全部转入当期损益。装修费及其他的摊销年限为 3 年。

### 32、合同负债

合同负债反映本集团已收或应收客户对价而应向客户转让商品的义务。

同一合同下的合同资产和合同负债以净额列示。

### 33、职工薪酬

#### (1) 短期薪酬的会计处理方法

本集团职工薪酬包括短期薪酬、离职后福利、辞退福利和其他长期福利。

短期薪酬主要包括职工工资、奖金、津贴、补贴、职工福利、住房公积金、医疗保险费、工伤保险费、生育保险费以及工会经费和职工教育经费等，在职工提供服务的会计期间，将实际发生的短期薪酬确认为负债，并按照受益对象计入当期损益或相关资产成本。

#### (2) 离职后福利的会计处理方法

离职后福利主要包括基本养老保险费、失业保险等，按照公司承担的风险和义务，分类为设定提存计划。对于设定提存计划在根据在资产负债表日为换取职工在会计期间提供的服务而向单独主体缴存的提存金确认为负债，并按照受益对象计入当期损益或相关资产成本。

#### (3) 辞退福利的会计处理方法

辞退福利是由于公司辞退职工产生，在辞退日确认辞退福利产生的职工薪酬负债，并计入当期损益。

#### (4) 其他长期职工福利的会计处理方法

### 34、预计负债

当与未决诉讼或仲裁、保证类质量保证等或有事项相关的业务同时符合以下条件时，本集团将其确认为负债：该义务是本集团承担的现时义务；该义务的履行很可能导致经济利益流出企业；该义务的金额能够可靠地计量。

预计负债按照履行相关现时义务所需支出的最佳估计数进行初始计量，并综合考虑与或有事项有关的风险、不确定性和货币时间价值等因素。本集团于资产负债表日对当前最佳估计数进行复核并对预计负债的账面价值进行调整。

非同一控制下企业合并中取得的被购买方或有负债在初始确认时按照公允价值计量在初始确认后，按照预计负债确认的金额，和初始确认金额扣除收入确认原则确定的累计摊销额后的余额，以两者之中的较高者进行后续计量。



### 35、股份支付

用以换取职工提供服务的以权益结算的股份支付，以授予职工权益工具在授予日的公允价值计量。如授予后立即可行权，在授予日按照权益工具的公允价值计入相关成本或费用，相应增加资本公积。如需在完成等待期内的服务或达到规定业绩条件才可行权，在等待期内的每个资产负债表日，以对可行权权益工具数量的最佳估计为基础，按照权益工具授予日的公允价值，将当期取得的服务计入相关成本或费用和资本公积。如果修改了以权益结算的股份支付的条款，至少按照未修改条款的情况确认取得的服务。此外，增加所授予权益工具公允价值的修改，或在修改日对职工有利的变更，均确认取得服务的增加。

如果取消了以权益结算的股份支付，则于取消日作为加速行权处理，立即确认尚未确认的金额。职工或其他方能够选择满足非可行权条件但在等待期内未满足的，作为取消以权益结算的股份支付处理。但是，如果授予新的权益工具，并在新权益工具授予日认定所授予的新权益工具是用于替代被取消的权益工具的，则以与处理原权益工具条款和条件修改相同的方式，对所授予的替代权益工具进行处理。

以现金结算的股份支付，按照本集团承担的以股份或其他权益工具为基础确定的负债的公允价值计量。如授予后立即可行权，在授予日以承担负债的公允价值计入相关成本或费用，相应增加负债；如需完成等待期内的服务或达到规定业绩条件以后才可行权，在等待期的每个资产负债表日，以对可行权情况的最佳估计为基础，按照本集团承担负债的公允价值金额，将当期取得的服务计入成本或费用，相应调整负债。在相关负债结算前的每个资产负债表日以及结算日，对负债的公允价值重新计量，其变动计入当期损益。

### 36、优先股、永续债等其他金融工具

### 37、收入

按照业务类型披露收入确认和计量所采用的会计政策

- 一般原则

本集团在履行了合同中的履约义务，即在客户取得相关商品或服务的控制权时，确认收入。取得相关商品或服务的控制权，是指能够主导该商品的使用或该服务的提供并从中获得几乎全部的经济利益。

履约义务，是指合同中本集团向客户转让可明确区分商品的承诺。本集团的履约义务在满足下列条件之一的，属于在某一时段内履行履约义务；否则，属于在某一时点履行履约义务：①客户在本集团履约的同时即取得并消耗本集团履约所带来的经济利益；②客户能够控制本集团履约过程中在建的商品；③本集团履约过程中所产出的商品具有不可替代用途，且本集团在整个合同期间内有权就累计至今已完成的履约部分收取款项。

对于在某一时点履行的履约义务，本集团在客户取得相关商品控制权时点确认收入。本集团在判断客户是否已取得商品控制权时，综合考虑下列迹象：①本集团就该商品享有现时收款权利，即

客户就该商品负有现时付款义务；②本集团已将该商品的法定所有权转移给客户，即客户已拥有该商品的法定所有权；③本集团已将该商品实物转移给客户，即客户已实物占有该商品；④本集团已将该商品所有权上的主要风险和报酬转移给客户，即客户已取得该商品所有权上的主要风险和报酬；⑤客户已接受该商品；⑥其他表明客户已取得商品控制权的迹象。

合同中包含两项或多项履约义务的，本集团在合同开始时，按照各单项履约义务所承诺商品或服务的单独售价的相对比例，将交易价格分摊至各单项履约义务，按照分摊至各单项履约义务的交易价格计量收入。

交易价格是本集团因向客户转让商品或服务而预期有权收取的对价金额，不包括代第三方收取的款项以及预期将退还给客户款项。在确定交易价格时，本集团考虑可变对价、合同中存在重大融资成分等因素的影响。

本集团已向客户转让商品或服务而有权收取对价的权利作为合同资产列示，合同资产以预期信用损失为基础计提减值。本集团拥有的无条件向客户收取对价的权利作为应收款项列示。本集团已收货应收客户对价而应向客户转让商品或服务的义务作为合同负债列示。

同类业务采用不同经营模式涉及不同收入确认方式及计量方法的情况

- 具体方法

- 1) 销售货物

公司产品主要系谐振器、振荡器等，销售合同的履约义务属于在某一时点履行的履约义务。公司销售按地区分为国内销售与国外销售。按照销售地区收入确认方式分为两种：（1）国内销售：公司根据客户签定的销售合同或订单约定的交货方式，将产品移交给客户时确认收入，若合同中约定需客户验收的，则于客户验收后确认收入；（2）国外销售：公司在产品报关完结后确认销售收入。

- 2) 安防监控系统集成项目

系统集成包括外购商品、软件产品的开发销售与安装。公司在已将外购商品、软件产品的控制权转移给购货方；公司既没有保留通常与所有权相联系的继续管理权，也没有对已售出的商品实施有效控制；系统安装调试完毕已投入试运行或取得购货方的初验报告，确认收入实现。

## 38、合同成本

## 39、政府补助

政府补助在能够满足其所附的条件并且能够收到时，予以确认。政府补助为货币性资产的，按照实际收到的金额计量，对于按照固定的定额标准拨付的补助，或对年末有确凿证据表明能够符合财政扶持政策规定的相关条件且预计能够收到财政扶持资金时，按照应收的金额计量；政府补助为非货币性资产的，按照公允价值计量，公允价值不能可靠取得的，按照名义金额(1元)计量。

本集团的政府补助包括与资产相关的政府补助和与收益相关的政府补助。其中，与资产相关的政府补助，是指本集团取得的、用于购建或以其他方式形成长期资产的政府补助；与收益相关的政

府补助，是指除与资产相关的政府补助之外的政府补助。如果政府文件中未明确规定补助对象，本集团按照上述区分原则进行判断，难以区分的，整体归类为与收益相关的政府补助。

与资产相关的政府补助，确认为递延收益，在相关资产使用寿命内按照方法分期计入当期损益。相关资产在使用寿命结束前被出售、转让、报废或发生毁损的，将尚未分配的相关递延收益余额转入资产处置当期的损益。

与收益相关的政府补助，用于补偿以后期间的相关成本费用或损失的，确认为递延收益，并在确认相关成本费用或损失的期间计入当期损益。与日常活动相关的政府补助，按照经济业务实质，计入其他收益或冲减相关成本费用。与日常活动无关的政府补助，计入营业外收支。

本集团取得政策性优惠贷款贴息的，区分财政将贴息资金拨付给贷款银行和财政将贴息资金直接拨付给本集团两种情况，分别按照以下原则进行会计处理：（1）财政将贴息资金拨付给贷款银行，由贷款银行以政策性优惠利率向本集团提供贷款的，本集团以实际收到的借款金额作为借款的入账价值，按照借款本金和该政策性优惠利率计算相关借款费用（或以借款的公允价值作为借款的入账价值并按照实际利率法计算借款费用，实际收到的金额与借款公允价值之间的差额确认为递延收益。递延收益在借款存续期内采用实际利率法摊销，冲减相关借款费用）。（2）财政将贴息资金直接拨付给本集团，本集团将对应的贴息冲减相关借款费用。

#### 40、递延所得税资产/递延所得税负债

递延所得税资产和递延所得税负债根据资产和负债的计税基础与其账面价值之间的差额产生的（暂时性差异）计算确认。

本集团递延所得税资产和递延所得税负债根据资产和负债的计税基础与其账面价值之间的差额、以及未作为资产和负债确认但按照税法规定可以确定其计税基础的项目的计税基础与其账面价值之间的差额产生的暂时性差异计算确认。

本集团对除以下情形外的所有应纳税暂时性差异确认递延所得税负债：（1）暂时性差异产生于商誉的初始确认或既不影响会计利润也不影响应纳税所得额（或可抵扣亏损）的非企业合并的交易中产生的资产或负债的初始确认；（2）与子公司、联营企业及合营企业投资相关的应纳税暂时性差异，本集团能够控制暂时性差异转回的时间且该暂时性差异在可预见的未来很可能不会转回的。

本集团以很可能取得用来抵扣可抵扣暂时性差异、可抵扣亏损和税款抵减的未来应纳税所得额为限，对除以下情形外产生的可抵扣暂时性差异、可抵扣亏损和税款抵减确认递延所得税资产：（1）暂时性差异产生于既不影响会计利润也不影响应纳税所得额（或可抵扣亏损）的非企业合并的交易中产生的资产或负债的初始确认；（2）与子公司、联营企业及合营企业投资相关的可抵扣暂时性差异，不能同时满足以下条件的：暂时性差异在可预见的未来很可能转回、未来很可能获得用来抵扣可抵扣暂时性差异的应纳税所得额。

本集团在很可能有足够的应纳税所得额用以抵扣可抵扣亏损的限度内，就所有尚未利用的可抵扣亏损确认递延所得税资产。管理层运用大量的判断来估计未来取得应纳税所得额的时间和金额，结合纳税筹划策略，决定应确认的递延所得税资产的金额，因此存在不确定性。

于资产负债表日，递延所得税资产和递延所得税负债，按照预期收回该资产或清偿该负债期间的适用税率计量。

## 41、租赁

### (1) 作为承租方租赁的会计处理方法

- 租赁的识别

在合同开始日，本集团评估合同是否为租赁或者包含租赁。如果合同一方让渡了在一定期间内控制一项或多项已识别资产使用的权利以换取对价，则该合同为租赁或者包含租赁。

合同中同时包含多项单独租赁的，本集团将合同予以分拆，并分别各项单独租赁进行会计处理。合同中同时包含租赁和非租赁部分的，本集团将租赁和非租赁部分分拆后进行会计处理。各租赁部分分别按照租赁准则进行会计处理，非租赁部分按照其他适用的企业会计准则进行会计处理。合同中同时包含租赁和非租赁部分的，本集团作为出租人的，将租赁和非租赁部分进行分拆后分别进行会计处理，各租赁部分分别按照租赁准则进行会计处理，非租赁部分按照其他适用的企业会计准则进行会计处理。本集团作为承租人的，选择不分拆租赁和非租赁部分，将各租赁部分及与其相关的非租赁部分分别合并为租赁，按照租赁准则进行会计处理；但是，合同中包括应分拆的嵌入衍生工具的，本集团不将其与租赁部分合并进行会计处理。

- 本集团作为承租人

#### 1) 租赁确认

除了短期租赁和低价值资产租赁，在租赁期开始日，本集团对租赁确认使用权资产和租赁负债。

使用权资产，是指本集团作为承租人可在租赁期内使用租赁资产的权利，按照成本进行初始计量。该成本包括：①租赁负债的初始计量金额；②在租赁期开始日或之前支付的租赁付款额扣除已享受的租赁激励相关金额；③发生的初始直接费用；④为拆卸及移除租赁资产、复原租赁资产所在场地或将租赁资产恢复至租赁条款约定状态预计将发生的成本（属于为生产存货而发生的除外）。本集团按照租赁准则有关规定重新计量租赁负债的，相应调整使用权资产的账面价值。

本集团根据与使用权资产有关的经济利益的预期消耗方式以直线法对使用权资产计提折旧。能够合理确定租赁期届满时取得租赁资产所有权的，在租赁资产剩余使用寿命内计提折旧；无法合理确定租赁期届满时能够取得租赁资产所有权的，在租赁期与租赁资产剩余使用寿命两者孰短的期间内计提折旧。计提的折旧金额根据使用权资产的用途，计入相关资产的成本或者当期损益。

本集团按照租赁期开始日尚未支付的租赁付款额的现值对租赁负债进行初始计量。租赁付款额包括：①固定付款额及实质固定付款额，扣除租赁激励相关金额；②取决于指数或比率的可变租赁付款额；③本集团合理确定将行使购买选择权时，购买选择权的行权价格；④租赁期反映出本集团将行使终止租赁选择权时，行使终止租赁选择权需支付的款项；⑤根据本集团提供的担保余值预计应支付的款项。

在计算租赁付款额的现值时，本集团采用租赁内含利率作为折现率；本集团因无法确定租赁内含利率的，采用增量借款利率作为折现率。本集团按照固定的周期性利率计算租赁负债在租赁期内各期间的利息费用，并计入当期损益，但应当资本化的除外。

在租赁期开始日后，本集团确认租赁负债的利息时，增加租赁负债的账面金额；支付租赁付款额时，减少租赁负债的账面金额。当实质固定付款额发生变动、担保余值预计的应付金额发生变化、用于确定租赁付款额的指数或比率发生变动、购买选择权、续租选择权或终止选择权的评估结果或实际行权情况发生变化时，本集团按照变动后的租赁付款额的现值重新计量租赁负债。

## 2) 短期租赁和低价值租赁

对于租赁期不超过 12 个月的短期租赁和单项租赁资产为全新资产时价值较低的低价值资产租赁，本集团选择不确认使用权资产和租赁负债。本集团将短期租赁和低价值资产租赁的租赁付款额，在租赁期内各个期间按照直线法计入相关资产成本或当期损益。

### (2) 作为出租方租赁的会计处理方法

- 本集团作为出租人

本集团作为出租人，如果一项租赁实质上转移了与租赁资产所有权有关的几乎全部风险和报酬，本集团将该项租赁分类为融资租赁，除此之外分类为经营租赁。

#### 1) 融资租赁

在租赁期开始日，本集团对融资租赁确认应收融资租赁款，并终止确认融资租赁资产。本集团对应收融资租赁款进行初始计量时，以租赁投资净额作为应收融资租赁款的入账价值。

租赁投资净额为未担保余值和租赁期开始日尚未收到的租赁收款额按照租赁内含利率折现的现值之和。本集团按照固定的周期性利率计算并确认租赁期内各个期间的利息收入。本集团取得的未纳入租赁投资净额计量的可变租赁付款额在实际发生时计入当期损益。

#### 2) 经营租赁

在租赁期内各个期间，本集团采用系统合理的方法将经营租赁的租赁收款额确认为租金收入。

本集团发生的与经营租赁有关的初始直接费用资本化至租赁标的资产的成本，在租赁期内按照与租金收入相同的确认基础分期计入当期损益。本集团取得的与经营租赁有关的未计入租赁收款额的可变租赁付款额，在实际发生时计入当期损益。

经营租赁发生变更的，本集团自变更生效日开始，将其作为一项新的租赁进行会计处理，与变更前租赁有关的预收或应收租赁收款额视为新租赁的收款额。

## 42、其他重要的会计政策和会计估计

### (1) 持有待售

集团主要通过出售（包括具有商业实质的非货币性资产交换，下同）而非持续使用一项非流动资产或处置组收回其账面价值的，将其划分为持有待售类别。

本集团将同时符合下列条件的非流动资产或处置组划分为持有待售：1）根据类似交易中出售此类资产或处置组的惯例，在当前状况下即可立即出售；2）出售极可能发生，即已经就一项出售计划作出决议且获得确定的购买承诺，预计出售将在一年内完成。有关规定要求相关权力机构或者监管部门批准后方可出售的需要获得相关批准。本集团持有的非流动资产或处置组账面价值高于公允价值减去出售费用后的净额的，将账面价值减记至公允价值减去出售费用后的净额，减记的金额确认为资产减值损失，计入当期损益，同时计提持有待售资产减值准备。

本集团因出售对子公司的投资等原因导致丧失对子公司控制权的，无论出售后本集团是否保留部分权益性投资，在拟出售的对子公司投资满足持有待售类别划分条件时，在母公司个别财务报表中将子公司投资整体划分为持有待售类别，在合并财务报表中将子公司所有资产和负债划分为持有待售类别。

后续资产负债表日持有待售的非流动资产公允价值减去出售费用后的净额增加的，以前减记的金额应当予以恢复，并在划分为持有待售类别后确认的资产减值损失金额内转回，转回金额计入当期损益。划分为持有待售类别前确认的资产减值损失不得转回。

终止确认持有待售的非流动资产或处置组时，将尚未确认的利得或损失计入当期损益。

## （2）终止经营

终止经营，是指本集团满足下列条件之一的、能够单独区分的组成部分，且该组成部分已经处置或划分为持有待售类别：（1）该组成部分代表一项独立的主要业务或一个单独的主要经营地区；（2）该组成部分是拟对一项独立的主要业务或一个单独的主要经营地区进行处置的一项相关联计划的一部分；（3）该组成部分是专为转售而取得的子公司。

在利润表中，本集团在利润表“净利润”项下增设“持续经营净利润”和“终止经营净利润”项目，以税后净额分别反映持续经营相关损益和终止经营相关损益。终止经营的相关损益应当作为终止经营损益列报，列报的终止经营损益包含整个报告期间，而不仅包含认定为终止经营后的报告期间。

## （3）公允价值计量

本集团于每个资产负债表日以公允价值计量投资性房地产、衍生金融工具和权益工具投资。公允价值，是指市场参与者在计量日发生的有序交易中，出售一项资产所能收到或者转移一项负债所需支付的价格。

在财务报表中以公允价值计量或披露的资产和负债，根据对公允价值计量整体而言具有重要意义的最低层次输入值，确定所属的公允价值层次：第一层次输入值，在计量日能够取得的相同资产或负债在活跃市场上未经调整的报价；第二层次输入值，除第一层次输入值外相关资产或负债直接或间接可观察的输入值；第三层次输入值，相关资产或负债的不可观察输入值。

每个资产负债表日，本集团对在财务报表中确认的持续以公允价值计量的资产和负债进行重新评估，以确定是否在公允价值计量层次之间发生转换。

#### 43、重要会计政策和会计估计变更

##### (1) 重要会计政策变更

适用 不适用

##### (2) 重要会计估计变更

适用 不适用

##### (3) 2024 年起首次执行新会计准则调整首次执行当年年初财务报表相关项目情况

适用 不适用

#### 44、其他

### 六、税项

#### 1、主要税种及税率

税种	计税依据	税率
增值税	应税销售和服务	13%、9%、6%、
城市维护建设税	实际缴纳的流转税税额	5%、7%
企业所得税	应纳税所得额	25%、20%、16.5%、15%
教育费附加	实际缴纳的流转税税额	3%
地方教育费附加	实际缴纳的流转税税额	2%
房产税	房产原值的 70%	1.20%

存在不同企业所得税税率纳税主体的，披露情况说明

纳税主体名称	所得税税率
广东惠伦晶体科技股份有限公司	15%
广州创想云科技有限公司	15%
惠伦（香港）实业有限公司	16.5%
东莞惠伦晶体器件工程技术有限公司	20%
东莞惠伦实业有限公司	25%
惠伦晶体（重庆）科技有限公司	15%
惠伦晶体科技（深圳）有限公司	25%

#### 2、税收优惠

##### (1) 企业所得税

根据《国家税务总局关于实施高新技术企业所得税优惠有关问题的通知》（国税函〔2009〕203号）规定，本公司于 2021 年 12 月 20 日取得《高新技术企业》（证书编号为 GR202144007193）资格，认定有效期三年。本公司于 2024 年 12 月 11 日重新认定为高新技术企业（证书编号为 GR202444013718），认定有效期三年。本公司 2024 年度减按 15% 的税率缴纳企业所得税。

子公司广州创想云科技有限公司 2024 年 11 月 19 日取得《高新技术企业》（证书编号为 GR202444002043）资格，认定有效期三年。广州创想云科技有限公司 2024 年度减按 15% 的税率缴纳企业所得税。

子公司惠伦晶体（重庆）科技有限公司 2023 年 10 月 16 日取得《高新技术企业》（证书编号为 GR202351101098）资格，认定有效期三年。惠伦晶体（重庆）科技有限公司 2024 年度减按 15% 的税率缴纳企业所得税。

根据《财政部税务总局关于进一步实施小微企业所得税优惠政策的公告》（财政部税务总局公告 2022 年第 13 号）文规定，2022 年 1 月 1 日至 2024 年 12 月 31 日，对小型微利企业年应纳税所得额超过 100 万元但不超过 300 万元的部分，减按 25% 计入应纳税所得额，按 20% 的税率缴纳企业所得税。子公司东莞惠伦晶体器件工程技术有 限公司企业所得税税率为 20%。

根据财政部、国家税务总局《关于进一步完善研发费用税前加计扣除政策的公告》（2021 年第 13 号）的相关规定，自 2021 年 1 月 1 日起，制造业企业开展研发活动中实际发生的研发费用，未形成无形资产计入当期损益的，在按规定据实扣除的基础上，自 2021 年 1 月 1 日起，再按照实际发生额的 100% 在税前加计扣除；形成无形资产的，自 2021 年 1 月 1 日起按照无形资产成本的 200% 在税前摊销。

## （2）增值税

子公司广州创想云科技有限公司软件销售增值税享受即征即退政策。根据财政部国家税务总局《关于软件产品增值税政策的通知》（财税〔2011〕100 号）的相关规定，增值税一般纳税人销售其自行开发生产的软件产品按 13% 法定税率征收增值税后，对其增值税实际税负超过 3% 的部分实行即征即退。

## 3、其他

## 七、合并财务报表项目注释

### 1、货币资金

单位：元

项目	期末余额	期初余额
库存现金	40,903.20	35,200.99
银行存款	54,607,311.43	62,218,854.54
其他货币资金	96,340,593.27	14,546,123.49
合计	150,988,807.90	76,800,179.02
其中：存放在境外的款项总额	6,328,678.75	2,242,489.13

其他说明：

### 2、交易性金融资产

单位：元

项目	期末余额	期初余额
----	------	------



其中：		
其中：		

其他说明：

### 3、衍生金融资产

单位：元

项目	期末余额	期初余额
----	------	------

其他说明：

### 4、应收票据

#### (1) 应收票据分类列示

单位：元

项目	期末余额	期初余额
银行承兑票据	29,269,419.13	15,711,632.30
商业承兑票据	2,076,500.32	857,180.09
合计	31,345,919.45	16,568,812.39

#### (2) 按坏账计提方法分类披露

单位：元

类别	期末余额					期初余额				
	账面余额		坏账准备		账面价值	账面余额		坏账准备		账面价值
	金额	比例	金额	计提比例		金额	比例	金额	计提比例	
其中：										
按组合计提坏账准备的应收票据	31,455,208.94	100.00%	109,289.49	0.35%	31,345,919.45	16,613,927.13	100.00%	45,114.74	0.27%	16,568,812.39
其中：										
其中：银行承兑汇票	29,269,419.13	93.05%			29,269,419.13	15,711,632.30	94.57%			15,711,632.30
商业承兑汇票	2,185,789.81	6.95%	109,289.49	5.00%	2,076,500.32	902,294.83	5.43%	45,114.74	5.00%	857,180.09
合计	31,455,208.94	100.00%	109,289.49	0.35%	31,345,919.45	16,613,927.13	100.00%	45,114.74	0.27%	16,568,812.39

按组合计提坏账准备：账龄组合

单位：元

名称	期末余额		
	账面余额	坏账准备	计提比例
账龄组合	2,185,789.81	109,289.49	5.00%

合计	2,185,789.81	109,289.49	
----	--------------	------------	--

确定该组合依据的说明：

如是按照预期信用损失一般模型计提应收票据坏账准备：

适用 不适用

### (3) 本期计提、收回或转回的坏账准备情况

本期计提坏账准备情况：

单位：元

类别	期初余额	本期变动金额				期末余额
		计提	收回或转回	核销	其他	
账龄组合	45,114.74	64,174.75				109,289.49
合计	45,114.74	64,174.75				109,289.49

其中本期坏账准备收回或转回金额重要的：

适用 不适用

### (4) 期末公司已质押的应收票据

单位：元

项目	期末已质押金额
银行承兑票据	0.00
商业承兑票据	0.00
合计	0.00

### (5) 期末公司已背书或贴现且在资产负债表日尚未到期的应收票据

单位：元

项目	期末终止确认金额	期末未终止确认金额
银行承兑票据	101,216,308.84	32,523,446.14
商业承兑票据		901,727.19
合计	101,216,308.84	33,425,173.33

### (6) 本期实际核销的应收票据情况

单位：元

项目	核销金额

其中重要的应收票据核销情况：

单位：元

单位名称	应收票据性质	核销金额	核销原因	履行的核销程序	款项是否由关联交易产生

应收票据核销说明：

## 5、应收账款

## (1) 按账龄披露

单位：元

账龄	期末账面余额	期初账面余额
1 年以内（含 1 年）	171,594,032.59	144,690,340.78
1 至 2 年	1,495,399.15	2,796,601.54
2 至 3 年	420,125.00	995,331.05
3 年以上	16,591,167.68	24,262,282.33
3 至 4 年	16,591,167.68	24,262,282.33
合计	190,100,724.42	172,744,555.70

## (2) 按坏账计提方法分类披露

单位：元

类别	期末余额					期初余额				
	账面余额		坏账准备		账面价值	账面余额		坏账准备		账面价值
	金额	比例	金额	计提比例		金额	比例	金额	计提比例	
其中：										
按组合计提坏账准备的应收账款	190,100,724.42	100.00%	25,637,987.68	13.49%	164,462,736.74	172,744,555.70	100.00%	32,467,679.47	18.80%	140,276,876.23
其中：										
其中：按信用风险特征组合计提坏账准备的应收账款	190,100,724.42	100.00%	25,637,987.68	13.49%	164,462,736.74	172,744,555.70	100.00%	32,467,679.47	18.80%	140,276,876.23
合计	190,100,724.42	100.00%	25,637,987.68	13.49%	164,462,736.74	172,744,555.70	100.00%	32,467,679.47	18.80%	140,276,876.23

按组合计提坏账准备：账龄组合-销售产品客户

单位：元

名称	期末余额		
	账面余额	坏账准备	计提比例
1 年以内	157,947,878.78	7,897,393.95	5.00%
1-2 年	1,018,632.35	305,589.71	30.00%
2-3 年	416,125.00	208,062.55	50.00%
3 年以上	15,264,353.34	15,264,353.34	100.00%
合计	174,646,989.47	23,675,399.55	

确定该组合依据的说明：

按组合计提坏账准备：账龄组合-集成类客户

单位：元

名称	期末余额		
	账面余额	坏账准备	计提比例
1 年以内	13,325,772.15	266,515.45	2.00%
1-2 年	476,766.80	47,676.68	10.00%
2-3 年	4,000.00	1,200.00	30.00%
3 年以上	1,647,196.00	1,647,196.00	100.00%
合计	15,453,734.95	1,962,588.13	

确定该组合依据的说明：

如是按照预期信用损失一般模型计提应收账款坏账准备：

适用 不适用**(3) 本期计提、收回或转回的坏账准备情况**

本期计提坏账准备情况：

单位：元

类别	期初余额	本期变动金额				期末余额
		计提	收回或转回	核销	其他	
应收账款坏账准备	32,467,679.47	1,531,833.66		8,361,525.45		25,637,987.68
合计	32,467,679.47	1,531,833.66		8,361,525.45		25,637,987.68

其中本期坏账准备收回或转回金额重要的：

单位：元

单位名称	收回或转回金额	转回原因	收回方式	确定原坏账准备计提比例的依据及其合理性

**(4) 本期实际核销的应收账款情况**

单位：元

项目	核销金额
实际核销的应收账款	8,361,525.45

其中重要的应收账款核销情况：

单位：元

单位名称	应收账款性质	核销金额	核销原因	履行的核销程序	款项是否由关联交易产生
SAN-ACE ELECTRONIC PTE LTD	货款	3,257,920.32	预计无法收回	总经理办公会审批	否
星业科技有限公司	货款	2,223,172.28	预计无法收回	总经理办公会审批	否
Smarten Technology Development Limited	货款	2,172,046.94	预计无法收回	总经理办公会审批	否

PEGATRON	货款	398,956.20	预计无法收回	总经理办公会审批	否
LENOVO MOBILE COMMUNICATION TECHNOLOGY LTD	货款	309,429.71	预计无法收回	总经理办公会审批	否
合计		8,361,525.45			

应收账款核销说明：

### (5) 按欠款方归集的期末余额前五名的应收账款和合同资产情况

单位：元

单位名称	应收账款期末余额	合同资产期末余额	应收账款和合同资产期末余额	占应收账款和合同资产期末余额合计数的比例	应收账款坏账准备和合同资产减值准备期末余额
客户六	14,612,679.11	0.00	14,612,679.11	7.69%	730,633.96
客户三	13,551,044.14	0.00	13,551,044.14	7.13%	677,552.21
客户七	12,676,845.07		12,676,845.07	6.67%	633,842.25
客户二	12,114,276.18	0.00	12,114,276.18	6.37%	605,713.81
客户五	12,034,483.59	0.00	12,034,483.59	6.33%	601,724.18
合计	64,989,328.09	0.00	64,989,328.09	34.19%	3,249,466.41

## 6、合同资产

### (1) 合同资产情况

单位：元

项目	期末余额			期初余额		
	账面余额	坏账准备	账面价值	账面余额	坏账准备	账面价值
项目质保金	943,549.17	818,820.83	124,728.34	1,328,842.77	699,166.71	629,676.06
合计	943,549.17	818,820.83	124,728.34	1,328,842.77	699,166.71	629,676.06

### (2) 报告期内账面价值发生的重大变动金额和原因

单位：元

项目	变动金额	变动原因

### (3) 按坏账计提方法分类披露

单位：元

类别	期末余额					期初余额				
	账面余额		坏账准备		账面价值	账面余额		坏账准备		账面价值
	金额	比例	金额	计提比例		金额	比例	金额	计提比例	
其中：										
按组合计提坏账准备	943,549.17	100.00%	818,820.83	86.78%	124,728.34	1,328,842.77	100.00%	699,166.71	52.61%	629,676.06
其中：										

其中按信用风险特征组合计提坏账准备的应收账款：	943,549.17	100.00%	818,820.83	86.78%	124,728.34	1,328,842.77	100.00%	699,166.71	52.61%	629,676.06
合计	943,549.17	100.00%	818,820.83	86.78%	124,728.34	1,328,842.77	100.00%	699,166.71	52.61%	629,676.06

按组合计提坏账准备：账龄组合

单位：元

名称	期末余额		
	账面余额	坏账准备	计提比例
1 年以内			2.00%
1-2 年	132,432.89	13,243.29	10.00%
2-3 年	7,912.48	2,373.74	30.00%
3 年以上	803,203.80	803,203.80	100.00%
合计	943,549.17	818,820.83	

确定该组合依据的说明：

按预期信用损失一般模型计提坏账准备

适用 不适用**(4) 本期计提、收回或转回的坏账准备情况**

单位：元

项目	本期计提	本期收回或转回	本期转销/核销	原因
项目质保金	119,654.12		0.00	回款
合计	119,654.12		0.00	——

其中本期坏账准备收回或转回金额重要的：

单位：元

单位名称	收回或转回金额	转回原因	收回方式	确定原坏账准备计提比例的依据及其合理性

其他说明：

**(5) 本期实际核销的合同资产情况**

单位：元

项目	核销金额
实际核销的合同资产	0.00

其中重要的合同资产核销情况

单位：元

单位名称	款项性质	核销金额	核销原因	履行的核销程序	款项是否由关联交易产生

合同资产核销说明：

其他说明：

## 7、应收款项融资

## (1) 应收款项融资分类列示

单位：元

项目	期末余额	期初余额
应收票据	3,567,433.87	5,991,785.56
应收账款	21,060,779.61	21,127,769.79
合计	24,628,213.48	27,119,555.35

## (2) 按坏账计提方法分类披露

单位：元

类别	期末余额					期初余额				
	账面余额		坏账准备		账面价值	账面余额		坏账准备		账面价值
	金额	比例	金额	计提比例		金额	比例	金额	计提比例	
其中：										
按组合计提坏账准备	25,736,675.57	100.00%	1,108,462.09	4.31%	24,628,213.48	28,231,543.23	100.00%	1,111,987.88	3.94%	27,119,555.35
其中：										
银行承兑汇票	3,567,433.87	13.86%			3,567,433.87	5,991,785.56	21.22%			5,991,785.56
应收账款	22,169,241.70	86.14%	1,108,462.09	5.00%	21,060,779.61	22,239,757.67	78.78%	1,111,987.88	5.00%	21,127,769.79
合计	25,736,675.57	100.00%	1,108,462.09	4.31%	24,628,213.48	28,231,543.23	100.00%	1,111,987.88	3.94%	27,119,555.35

按组合计提坏账准备：账龄组合

单位：元

名称	期末余额		
	账面余额	坏账准备	计提比例
应收账款	22,169,241.70	1,108,462.09	5.00%
合计	22,169,241.70	1,108,462.09	

确定该组合依据的说明：

按预期信用损失一般模型计提坏账准备

单位：元

坏账准备	第一阶段	第二阶段	第三阶段	合计
	未来12个月预期信用损失	整个存续期预期信用损失（未发生信用减值）	整个存续期预期信用损失（已发生信用减值）	
2024年1月1日余额	1,111,987.88			1,111,987.88
2024年1月1日余额在本期				
本期计提	-3,525.79			-3,525.79
2024年12月31日余额	1,108,462.09			1,108,462.09

各阶段划分依据和坏账准备计提比例

对本期发生损失准备变动的应收款项融资账面余额显著变动的情况说明：

### (3) 本期计提、收回或转回的坏账准备的情况

单位：元

类别	期初余额	本期变动金额				期末余额
		计提	收回或转回	转销或核销	其他变动	
应收账款	1,111,987.88	-3,525.79				1,108,462.09
合计	1,111,987.88	-3,525.79				1,108,462.09

其中本期坏账准备收回或转回金额重要的：

单位：元

单位名称	收回或转回金额	转回原因	收回方式	确定原坏账准备计提比例的依据及其合理性

其他说明：

### (4) 期末公司已质押的应收款项融资

单位：元

项目	期末已质押金额

### (5) 期末公司已背书或贴现且在资产负债表日尚未到期的应收款项融资

单位：元

项目	期末终止确认金额	期末未终止确认金额

### (6) 本期实际核销的应收款项融资情况

单位：元

项目	核销金额

其中重要的应收款项融资核销情况

单位：元

单位名称	款项性质	核销金额	核销原因	履行的核销程序	款项是否由关联交易产生

核销说明：

### (7) 应收款项融资本期增减变动及公允价值变动情况

### (8) 其他说明

## 8、其他应收款

单位：元

项目	期末余额	期初余额
其他应收款	20,783,155.09	58,540,496.31



合计	20,783,155.09	58,540,496.31
----	---------------	---------------

**(1) 应收利息****1) 应收利息分类**

单位：元

项目	期末余额	期初余额
----	------	------

**2) 重要逾期利息**

单位：元

借款单位	期末余额	逾期时间	逾期原因	是否发生减值及其判断依据
------	------	------	------	--------------

其他说明：

**3) 按坏账计提方法分类披露**适用 不适用**4) 本期计提、收回或转回的坏账准备的情况**

单位：元

类别	期初余额	本期变动金额				期末余额
		计提	收回或转回	转销或核销	其他变动	

其中本期坏账准备收回或转回金额重要的：

单位：元

单位名称	收回或转回金额	转回原因	收回方式	确定原坏账准备计提比例的依据及其合理性
------	---------	------	------	---------------------

其他说明：

**5) 本期实际核销的应收利息情况**

单位：元

项目	核销金额
----	------

其中重要的应收利息核销情况

单位：元

单位名称	款项性质	核销金额	核销原因	履行的核销程序	款项是否由关联交易产生
------	------	------	------	---------	-------------

核销说明：

其他说明：

## (2) 应收股利

## 1) 应收股利分类

单位：元

项目(或被投资单位)	期末余额	期初余额
------------	------	------

## 2) 重要的账龄超过 1 年的应收股利

单位：元

项目(或被投资单位)	期末余额	账龄	未收回的原因	是否发生减值及其判断依据
------------	------	----	--------	--------------

## 3) 按坏账计提方法分类披露

□适用 □不适用

## 4) 本期计提、收回或转回的坏账准备的情况

单位：元

类别	期初余额	本期变动金额				期末余额
		计提	收回或转回	转销或核销	其他变动	

其中本期坏账准备收回或转回金额重要的：

单位：元

单位名称	收回或转回金额	转回原因	收回方式	确定原坏账准备计提比例的依据及其合理性
------	---------	------	------	---------------------

其他说明：

## 5) 本期实际核销的应收股利情况

单位：元

项目	核销金额
----	------

其中重要的应收股利核销情况

单位：元

单位名称	款项性质	核销金额	核销原因	履行的核销程序	款项是否由关联交易产生
------	------	------	------	---------	-------------

核销说明：

其他说明：

## (3) 其他应收款

## 1) 其他应收款按款项性质分类情况

单位：元

款项性质	期末账面余额	期初账面余额
------	--------	--------

代垫款项及其他	11,650,512.03	12,137,802.77
保证金	6,540,871.47	2,159,357.48
备用金	295,801.00	315,200.00
押金	286,247.71	310,297.90
关联方往来款	6,174,859.95	61,220,807.40
合计	24,948,292.16	76,143,465.55

## 2) 按账龄披露

单位：元

账龄	期末账面余额	期初账面余额
1 年以内 (含 1 年)	11,121,703.31	11,884,679.07
1 至 2 年	7,725,520.18	15,306,785.42
2 至 3 年	5,724,663.00	19,161,360.65
3 年以上	376,405.67	29,790,640.41
3 至 4 年	376,405.67	29,790,640.41
合计	24,948,292.16	76,143,465.55

## 3) 按坏账计提方法分类披露

☑适用 ☐不适用

单位：元

类别	期末余额					期初余额				
	账面余额		坏账准备		账面价值	账面余额		坏账准备		账面价值
	金额	比例	金额	计提比例		金额	比例	金额	计提比例	
其中：										
按组合计提坏账准备	24,948,292.16	100.00%	4,165,137.07	16.70%	20,783,155.09	76,143,465.55	100.00%	17,602,969.24	23.12%	58,540,496.31
其中：										
账龄组合	24,948,292.16	100.00%	4,165,137.07	16.70%	20,783,155.09	76,143,465.55	100.00%	17,602,969.24	23.12%	58,540,496.31
合计	24,948,292.16	100.00%	4,165,137.07	16.70%	20,783,155.09	76,143,465.55	100.00%	17,602,969.24	23.12%	58,540,496.31

按组合计提坏账准备：账龄组合

单位：元

名称	期末余额		
	账面余额	坏账准备	计提比例
1 年以内	11,121,703.31	539,463.36	4.85%
1-2 年	7,725,520.18	1,429,792.60	18.51%
2-3 年	5,724,663.00	1,819,475.44	31.78%
3 年以上	376,405.67	376,405.67	100.00%
合计	24,948,292.16	4,165,137.07	

确定该组合依据的说明：

按预期信用损失一般模型计提坏账准备：

单位：元

坏账准备	第一阶段	第二阶段	第三阶段	合计
	未来 12 个月预期信用损失	整个存续期预期信用损失(未发生信用减值)	整个存续期预期信用损失(已发生信用减值)	
2024 年 1 月 1 日余额	16,806,563.57	796,405.67		17,602,969.24
2024 年 1 月 1 日余额在本期				
——转入第三阶段		-122,000.00	122,000.00	
本期计提	2,504,052.94			2,504,052.94
本期转回	15,819,885.11			15,819,885.11
本期核销			122,000.00	122,000.00
2024 年 12 月 31 日余额	3,490,731.40	674,405.67		4,165,137.07

各阶段划分依据和坏账准备计提比例

损失准备本期变动金额重大的账面余额变动情况

适用 不适用

#### 4) 本期计提、收回或转回的坏账准备情况

本期计提坏账准备情况：

单位：元

类别	期初余额	本期变动金额				期末余额
		计提	收回或转回	转销或核销	其他	
坏账准备	17,602,969.24	2,504,052.94	15,819,885.11	122,000.00		4,165,137.07
合计	17,602,969.24	2,504,052.94	15,819,885.11	122,000.00		4,165,137.07

本年度坏账准备转回事项为 15,819,885.11 元。该转回事项主要系应收关联方新疆惠伦股权投资合伙企业（有限合伙）往来款项与应付关联方往来款项的抵销，对应抵销金额为 46,405,947.45 元，据此调整坏账准备转回金额。

其中本期坏账准备转回或收回金额重要的：

单位：元

单位名称	收回或转回金额	转回原因	收回方式	确定原坏账准备计提比例的依据及其合理性

#### 5) 本期实际核销的其他应收款情况

单位：元

项目	核销金额
应收概念置业(深圳)有限公司押金	122,000.00

其中重要的其他应收款核销情况：

单位：元

单位名称	其他应收款性质	核销金额	核销原因	履行的核销程序	款项是否由关联交易产生
------	---------	------	------	---------	-------------

其他应收款核销说明：

#### 6) 按欠款方归集的期末余额前五名的其他应收款情况

单位：元

单位名称	款项的性质	期末余额	账龄	占其他应收款期末余额合计数的比例	坏账准备期末余额
新疆惠伦股权投资合伙企业（有限合伙）	关联方往来款	4,064,859.95	1年以内	16.29%	203,243.00
中能鑫控投资发展（深圳）有限公司	代垫款项及其他	5,500,000.00	2-3年	22.05%	1,650,000.00
湖南盈达电力建设有限公司	代垫款项及其他	4,400,000.00	1-2年	17.64%	440,000.00
海发宝诚融资租赁有限公司	保证金	3,000,000.00	1年以内	12.02%	150,000.00
深圳市瑞承伟业科技有限公司	代垫款项及其他	1,750,000.00	1-2年	7.01%	525,000.00
合计		18,714,859.95		75.01%	2,968,243.00

#### 7) 因资金集中管理而列报于其他应收款

单位：元

其他说明：

### 9、预付款项

#### (1) 预付款项按账龄列示

单位：元

账龄	期末余额		期初余额	
	金额	比例	金额	比例
1年以内	3,448,630.76	97.16%	1,125,982.27	69.05%
1至2年	96,241.60	2.71%	141,528.95	8.68%
2至3年	225.00	0.01%	30,687.83	1.88%
3年以上	4,200.00	0.12%	332,441.60	20.39%
合计	3,549,297.36		1,630,640.65	

账龄超过1年且金额重要的预付款项未及时结算原因的说明：

#### (2) 按预付对象归集的期末余额前五名的预付款情况

本年按预付对象归集的年末余额前五名预付款项汇总金额为 2,411,960.82 元，占预付款项年末余额合计数的比例为 67.96%。

其他说明：

## 10、存货

公司是否需要遵守房地产行业的披露要求

否

### (1) 存货分类

单位：元

项目	期末余额			期初余额		
	账面余额	存货跌价准备 或合同履约成 本减值准备	账面价值	账面余额	存货跌价准备 或合同履约成 本减值准备	账面价值
原材料	75,623,959.00	11,030,369.21	64,593,589.79	103,619,181.42	12,647,617.12	90,971,564.30
在产品	34,378,610.72	2,786,721.28	31,591,889.44	29,573,538.13	1,247,509.61	28,326,028.52
库存商品	132,501,665.98	41,737,365.84	90,764,300.14	117,237,242.26	34,582,159.33	82,655,082.93
发出商品	18,588,165.95	785,647.62	17,802,518.33	5,637,441.83	667,935.58	4,969,506.25
自制半成品	70,139,510.32	20,889,778.64	49,249,731.68	61,868,853.10	12,727,862.47	49,140,990.63
低值易耗品	4,149,151.91		4,149,151.91	4,219,104.11		4,219,104.11
委托加工物资	1,847,241.14		1,847,241.14	6,424,280.20		6,424,280.20
合计	337,228,305.02	77,229,882.59	259,998,422.43	328,579,641.05	61,873,084.11	266,706,556.94

### (2) 确认为存货的数据资源

单位：元

项目	外购的数据资源存货	自行加工的数据资源 存货	其他方式取得的数据 资源存货	合计

### (3) 存货跌价准备和合同履约成本减值准备

单位：元

项目	期初余额	本期增加金额		本期减少金额		期末余额
		计提	其他	转回或转销	其他	
原材料	12,647,617.12	9,043,164.84		10,660,412.75		11,030,369.21
在产品	1,247,509.61	2,786,721.28		1,247,509.61		2,786,721.28
库存商品	34,582,159.33	27,156,700.16		20,001,493.65		41,737,365.84
自制半成品	12,727,862.47	16,542,894.43		8,380,978.26		20,889,778.64
发出商品	667,935.58	125,109.81		7,397.77		785,647.62
合计	61,873,084.11	55,654,590.52		40,297,792.04		77,229,882.59

项目	确定可变现净值的具体依据	本年转销和其他减少的原因
原材料、发出商品、库存商品、自制半成品、在产品	市场公允销售价格	销售或报废

按组合计提存货跌价准备

单位：元

组合名称	期末			期初		
	期末余额	跌价准备	跌价准备计提比例	期初余额	跌价准备	跌价准备计提比例

按组合计提存货跌价准备的计提标准

(4) 存货期末余额含有借款费用资本化金额的说明

(5) 合同履约成本本期摊销金额的说明

## 11、持有待售资产

单位：元

项目	期末账面余额	减值准备	期末账面价值	公允价值	预计处置费用	预计处置时间

其他说明：

## 12、一年内到期的非流动资产

单位：元

项目	期末余额	期初余额

(1) 一年内到期的债权投资

适用 不适用

(2) 一年内到期的其他债权投资

适用 不适用

## 13、其他流动资产

单位：元

项目	期末余额	期初余额
应收退货成本	17,032,072.40	5,803,513.81
待抵扣进项税	11,411,640.18	6,695,940.22
预缴企业所得税	2,552,204.95	2,551,279.54
待摊费用及其他	1,113,101.02	39,033.33
个人所得税	749,066.28	821,648.39
其他	552,302.20	
合计	33,410,387.03	15,911,415.29

其他说明：

## 14、债权投资

## (1) 债权投资的情况

单位：元

项目	期末余额			期初余额		
	账面余额	减值准备	账面价值	账面余额	减值准备	账面价值

债权投资减值准备本期变动情况

单位：元

项目	期初余额	本期增加	本期减少	期末余额
----	------	------	------	------

## (2) 期末重要的债权投资

单位：元

债权项目	期末余额					期初余额				
	面值	票面利率	实际利率	到期日	逾期本金	面值	票面利率	实际利率	到期日	逾期本金

## (3) 减值准备计提情况

单位：元

坏账准备	第一阶段	第二阶段	第三阶段	合计
	未来 12 个月预期信用损失	整个存续期预期信用损失(未发生信用减值)	整个存续期预期信用损失(已发生信用减值)	
2024 年 1 月 1 日余额 在本期				

各阶段划分依据和坏账准备计提比例

## (4) 本期实际核销的债权投资情况

单位：元

项目	核销金额
----	------

其中重要的债权投资核销情况

债权投资核销说明：

损失准备本期变动金额重大的账面余额变动情况

适用 不适用

其他说明：

## 15、其他债权投资

## (1) 其他债权投资的情况

单位：元



项目	期初余额	应计利息	利息调整	本期公允价值变动	期末余额	成本	累计公允价值变动	累计在其他综合收益中确认的减值准备	备注
----	------	------	------	----------	------	----	----------	-------------------	----

其他债权投资减值准备本期变动情况

单位：元

项目	期初余额	本期增加	本期减少	期末余额
----	------	------	------	------

**(2) 期末重要的其他债权投资**

单位：元

其他债权项目	期末余额					期初余额				
	面值	票面利率	实际利率	到期日	逾期本金	面值	票面利率	实际利率	到期日	逾期本金

**(3) 减值准备计提情况**

单位：元

坏账准备	第一阶段	第二阶段	第三阶段	合计
	未来 12 个月预期信用损失	整个存续期预期信用损失(未发生信用减值)	整个存续期预期信用损失(已发生信用减值)	
2024 年 1 月 1 日余额 在本期				

各阶段划分依据和坏账准备计提比例

**(4) 本期实际核销的其他债权投资情况**

单位：元

项目	核销金额
----	------

其中重要的其他债权投资核销情况

损失准备本期变动金额重大的账面余额变动情况

适用 不适用

其他说明：

**16、其他权益工具投资**

单位：元

项目名称	期末余额	期初余额	本期计入其他综合收益的利得	本期计入其他综合收益的损失	本期末累计计入其他综合收益的利得	本期末累计计入其他综合收益的损失	本期确认的股利收入	指定为以公允价值计量且其变动计入其他综合收益的原因
------	------	------	---------------	---------------	------------------	------------------	-----------	---------------------------

本期存在终止确认

单位：元

项目名称	转入留存收益的累计利得	转入留存收益的累计损失	终止确认的原因
------	-------------	-------------	---------

分项披露本期非交易性权益工具投资

单位：元

项目名称	确认的股利收入	累计利得	累计损失	其他综合收益转入留存收益的金额	指定为以公允价值计量且其变动计入其他综合收益的原因	其他综合收益转入留存收益的原因
------	---------	------	------	-----------------	---------------------------	-----------------

其他说明：

## 17、长期应收款

### (1) 长期应收款情况

单位：元

项目	期末余额			期初余额			折现率区间
	账面余额	坏账准备	账面价值	账面余额	坏账准备	账面价值	

### (2) 按坏账计提方法分类披露

单位：元

类别	期末余额					期初余额				
	账面余额		坏账准备		账面价值	账面余额		坏账准备		账面价值
	金额	比例	金额	计提比例		金额	比例	金额	计提比例	
其中：										
其中：										

按预期信用损失一般模型计提坏账准备

单位：元

坏账准备	第一阶段	第二阶段	第三阶段	合计
	未来 12 个月预期信用损失	整个存续期预期信用损失(未发生信用减值)	整个存续期预期信用损失(已发生信用减值)	
2024 年 1 月 1 日余额 在本期				

各阶段划分依据和坏账准备计提比例

### (3) 本期计提、收回或转回的坏账准备的情况

单位：元

类别	期初余额	本期变动金额				期末余额
		计提	收回或转回	转销或核销	其他	

其中本期坏账准备转回或收回金额重要的：

单位：元

单位名称	收回或转回金额	转回原因	收回方式	确定原坏账准备计提比例的依据及其合理性

其他说明：

#### (4) 本期实际核销的长期应收款情况

单位：元

项目	核销金额

其中重要的长期应收款核销情况：

单位：元

单位名称	款项性质	核销金额	核销原因	履行的核销程序	款项是否由关联交易产生

长期应收款核销说明：

### 18、长期股权投资

单位：元

被投资单位	期初余额 (账面价值)	减值准备 期初余额	本期增减变动							期末余额 (账面价值)	减值准备 期末余额		
			追加投资	减少投资	权益法下确认的投资损益	其他综合收益调整	其他权益变动	宣告发放现金股利或利润	计提减值准备			其他	
一、合营企业													
陕西惠华电子科技有限公司	6,206,406.56				-790,547.30					974,759.26		4,411,100.00	974,759.26
小计	6,206,406.56				-790,547.30					974,759.26		4,411,100.00	974,759.26
二、联营企业													
合计	6,206,406.56				-790,547.30					974,759.26		4,411,100.00	974,759.26

可收回金额按公允价值减去处置费用后的净额确定

适用 不适用

可收回金额按预计未来现金流量的现值确定

适用 不适用

前述信息与以前年度减值测试采用的信息或外部信息明显不一致的差异原因

公司以前年度减值测试采用信息与当年实际情况明显不一致的差异原因

其他说明：

**19、其他非流动金融资产**

单位：元

项目	期末余额	期初余额
----	------	------

其他说明：

**20、投资性房地产****(1) 采用成本计量模式的投资性房地产**适用 不适用**(2) 采用公允价值计量模式的投资性房地产**适用 不适用**(3) 转换为投资性房地产并采用公允价值计量**

单位：元

项目	转换前核算科目	金额	转换理由	审批程序	对损益的影响	对其他综合收益的影响
----	---------	----	------	------	--------	------------

**(4) 未办妥产权证书的投资性房地产情况**

单位：元

项目	账面价值	未办妥产权证书原因
----	------	-----------

其他说明：

**21、固定资产**

单位：元

项目	期末余额	期初余额
固定资产	790,428,344.48	905,429,645.16
合计	790,428,344.48	905,429,645.16

**(1) 固定资产情况**

单位：元

项目	房屋建筑物	机器设备	运输设备	办公设备及其他	合计
一、账面原值：					
1. 期初余额	263,135,610.16	1,494,432,848.91	3,722,521.28	14,154,408.36	1,775,445,388.71
2. 本期增加金额		16,426,027.09	191,061.95	480,489.37	17,097,578.41
(1) 购		448,861.85		379,973.44	828,835.29

置					
(2) 在建工程转入		15,977,165.24	191,061.95	100,515.93	16,268,743.12
(3) 企业合并增加					
3. 本期减少金额	2,056,867.04	4,844,484.36	404,565.51	847,028.63	8,152,945.54
(1) 处置或报废	2,056,867.04	4,844,484.36	404,565.51	847,028.63	8,152,945.54
4. 期末余额	261,078,743.12	1,506,014,391.64	3,509,017.72	13,787,869.10	1,784,390,021.58
二、累计折旧					
1. 期初余额	41,048,387.38	759,118,521.32	2,550,216.36	7,538,043.14	810,255,168.20
2. 本期增加金额	9,013,550.45	89,286,848.04	352,845.69	1,761,581.09	100,414,825.27
(1) 计提	9,013,550.45	89,286,848.04	352,845.69	1,761,581.09	100,414,825.27
3. 本期减少金额	35,770.60	2,696,886.42	384,337.27	105,701.36	3,222,695.65
(1) 处置或报废	35,770.60	2,696,886.42	384,337.27	105,701.36	3,222,695.65
4. 期末余额	50,026,167.23	845,708,482.94	2,518,724.78	9,193,922.87	907,447,297.82
三、减值准备					
1. 期初余额		59,662,674.99		97,900.36	59,760,575.35
2. 本期增加金额	8,284,636.74	18,214,150.73	93,029.23	165,423.88	26,757,240.58
(1) 计提	8,284,636.74	18,214,150.73	93,029.23	165,423.88	26,757,240.58
3. 本期减少金额		3,436.65			3,436.65
(1) 处置或报废		3,436.65			3,436.65
4. 期末余额	8,284,636.74	77,873,389.07	93,029.23	263,324.24	86,514,379.28
四、账面价值					
1. 期末账面价值	202,767,939.15	582,432,519.63	897,263.71	4,330,621.99	790,428,344.48
2. 期初账面价值	222,087,222.78	675,651,652.60	1,172,304.92	6,518,464.86	905,429,645.16

## (2) 暂时闲置的固定资产情况

单位：元

项目	账面原值	累计折旧	减值准备	账面价值	备注
----	------	------	------	------	----

机器设备	88,449,265.02	77,964,745.61	2,227,626.26	8,256,893.15
------	---------------	---------------	--------------	--------------

## (3) 通过经营租赁租出的固定资产

单位：元

项目	期末账面价值
----	--------

## (4) 未办妥产权证书的固定资产情况

单位：元

项目	账面价值	未办妥产权证书的原因
房屋建筑物	8,172,103.67	土地使用权已质押，暂时不能办理

其他说明：

## (5) 固定资产的减值测试情况

适用 不适用

可收回金额按公允价值减去处置费用后的净额确定

适用 不适用

可收回金额按预计未来现金流量的现值确定

适用 不适用

单位：元

项目	账面价值	可收回金额	减值金额	预测期的年限	预测期的关键参数	稳定期的关键参数	稳定期的关键参数的确定依据
固定资产	239,356,929.69	212,599,689.11	26,757,240.58	2025年至2028年	折现率、营业收入、期间费用	折现率、营业收入、期间费用	折现率以无风险报酬率+风险报酬率+特定风险调整系数方式确定；营业收入和期间费用以资产组设计产能为基础，结合企业未来生产规划与市场实际发展趋势进行预测。
合计	239,356,929.69	212,599,689.11	26,757,240.58				

前述信息与以前年度减值测试采用的信息或外部信息明显不一致的差异原因

公司以前年度减值测试采用信息与当年实际情况明显不一致的差异原因

其他说明：

- 固定资产抵押情况

1) 本公司以广东省东莞市黄江镇黄江东环路 68 号办公大楼、研发大楼作为抵押，与东莞农村商业银行股份有限公司黄江支行签订最高额抵押担保合同，抵押期限为 2024 年 10 月 8 日至 2027 年 10 月 7 日，截至 2024 年 12 月 31 日，该房屋建筑物的账面原值为 70,480,814.49 元，净值为 36,274,053.40 元。

2) 本公司以广东省东莞市黄江镇黄江东环路 68 号机器设备作为抵押，与中国光大银行股份有限公司东莞分行签订抵押合同，抵押期限为 2021 年 1 月 14 日至 2025 年 12 月 11 日，截至 2024 年 12 月 31 日，该机器设备的账面原值为 119,404,327.77 元，净值为 67,156,762.35 元。

3) 本公司之子公司惠伦晶体（重庆）科技有限公司以重庆市万盛经开区鱼田堡高新技术产业园基于半导体工艺新型高基频超小型频率元器件项目机器设备与房屋建筑物一、二、三号厂房三楼、一、二、三号厂房一楼、人资楼、食堂及倒班楼、一号实验大楼(办公楼)、二号门卫室(物流门卫室)、一号库房(化学品仓)作为抵押，分别与中国邮政储蓄银行股份有限公司重庆巴南分行、中国工商银行股份有限公司重庆万盛支行签订最高额抵押合同，抵押期限为 2023 年 1 月 11 日至 2029 年 12 月 31 日，截至 2024 年 12 月 31 日，房屋建筑物的账面原值为 129,561,423.91 元，净值为 118,336,659.80 元。机器设备的账面原值为 540,908,797.90 元，净值为 386,937,377.99 元。

4) 本公司以广东省东莞市黄江镇黄江东环路 68 号机器设备作为售后回租抵押，分别与中关村科技租赁股份有限公司签订了 KJZLA2024-404 融资租赁合同(售后回租)，租赁期限为 2024 年 09 月 20 日至 2026 年 09 月 19 日。与海发宝诚融资租赁有限公司签订了 SH-B2024A0799 融资租赁合同(售后回租)，租赁期限为 2024 年 11 月 27 日-2026 年 11 月 26 日。与浙江浙银金融租赁股份有限公司签订了 ZY2022SH0577 融资租赁合同(售后回租)，租赁期限为 2023 年 1 月 12 日-2025 年 1 月 12 日。与平安国际融资租赁(天津)有限公司签订了 SH-B2024A0799 融资租赁合同(售后回租)，租赁期限为 2024 年 12 月 27 日至 2026 年 7 月 27 日。截至 2024 年 12 月 31 日，该机器设备的账面原值为 162,073,025.38 元，净值为 47,308,017.81 元。

## (6) 固定资产清理

单位：元

项目	期末余额	期初余额
----	------	------

其他说明：

## 22、在建工程

单位：元

项目	期末余额	期初余额
在建工程	38,369,541.97	39,951,183.91
合计	38,369,541.97	39,951,183.91

### (1) 在建工程情况

单位：元

项目	期末余额	期初余额
----	------	------

	账面余额	减值准备	账面价值	账面余额	减值准备	账面价值
厂房建筑	34,266,186.78		34,266,186.78	34,266,186.78		34,266,186.78
待安装调试固定资产	4,311,039.28	207,684.09	4,103,355.19	5,684,997.13		5,684,997.13
合计	38,577,226.06	207,684.09	38,369,541.97	39,951,183.91		39,951,183.91

## (2) 重要在建工程项目本期变动情况

单位：元

项目名称	预算数	期初余额	本期增加金额	本期转入固定资产金额	本期其他减少金额	期末余额	工程累计投入占预算比例	工程进度	利息资本化累计金额	其中：本期利息资本化金额	本期利息资本化率	资金来源
厂房建筑	187,779,500.00	34,266,186.78				34,266,186.78	81.75%	81.75	1,764,600.00	0.00	0.00%	金融机构贷款
合计	187,779,500.00	34,266,186.78				34,266,186.78			1,764,600.00	0.00	0.00%	

## (3) 本期计提在建工程减值准备情况

单位：元

项目	期初余额	本期增加	本期减少	期末余额	计提原因
在建工程		207,684.09		207,684.09	
合计		207,684.09		207,684.09	--

其他说明：

## (4) 在建工程的减值测试情况

适用 不适用

可收回金额按公允价值减去处置费用后的净额确定

适用 不适用

可收回金额按预计未来现金流量的现值确定

适用 不适用

单位：元

项目	账面价值	可收回金额	减值金额	预测期的年限	预测期的关键参数	稳定期的关键参数	稳定期的关键参数的确定依据
在建工程	1,857,838.33	1,650,154.24	207,684.09	2025年至2028年	折现率、营业收入、期间费用	折现率、营业收入、期间费用	折现率以无风险报酬率+风险报酬率+特定风险调整系数方式确定；营业收入和



							期间费用以资产组设计产能为基础，结合企业未来生产规划与市场实际发展趋势进行预测。
合计	1,857,838.33	1,650,154.24	207,684.09				

前述信息与以前年度减值测试采用的信息或外部信息明显不一致的差异原因

公司以前年度减值测试采用信息与当年实际情况明显不一致的差异原因

其他说明：

### • 在建工程抵押情况

本公司之子公司惠伦晶体（重庆）科技有限公司以重庆市万盛经开区鱼田堡高新技术产业园在建工程-房屋建筑物部分作为抵押，分别与中国邮政储蓄银行股份有限公司重庆巴南分行、中国工商银行股份有限公司重庆万盛支行签订最高额抵押合同，抵押期限为2023年1月11日至2029年12月31日，截至2024年12月31日，在建工程的账面价值为34,266,186.78元。

### (5) 工程物资

单位：元

项目	期末余额			期初余额		
	账面余额	减值准备	账面价值	账面余额	减值准备	账面价值

其他说明：

### 23、生产性生物资产

#### (1) 采用成本计量模式的生产性生物资产

适用 不适用

#### (2) 采用成本计量模式的生产性生物资产的减值测试情况

适用 不适用

#### (3) 采用公允价值计量模式的生产性生物资产

适用 不适用

### 24、油气资产

适用 不适用

## 25、使用权资产

## (1) 使用权资产情况

单位：元

项目	房屋建筑物	合计
一、账面原值		
1. 期初余额	5,922,280.46	5,922,280.46
2. 本期增加金额	1,535,238.43	1,535,238.43
(1) 租入	1,535,238.43	1,535,238.43
3. 本期减少金额	1,548,758.88	1,548,758.88
(1) 处置	1,548,758.88	1,548,758.88
4. 期末余额	5,908,760.01	5,908,760.01
二、累计折旧		
1. 期初余额	1,550,737.99	1,550,737.99
2. 本期增加金额	1,767,204.71	1,767,204.71
(1) 计提	1,767,204.71	1,767,204.71
3. 本期减少金额	1,247,611.32	1,247,611.32
(1) 处置	1,247,611.32	1,247,611.32
4. 期末余额	2,070,331.38	2,070,331.38
三、减值准备		
1. 期初余额		
2. 本期增加金额		
(1) 计提		
3. 本期减少金额		
(1) 处置		
4. 期末余额		
四、账面价值		
1. 期末账面价值	3,838,428.63	3,838,428.63
2. 期初账面价值	4,371,542.47	4,371,542.47

## (2) 使用权资产的减值测试情况

□适用 □不适用

其他说明：

## 26、无形资产

## (1) 无形资产情况

单位：元

项目	土地使用权	专利权	非专利技术	软件	著作权	合计
----	-------	-----	-------	----	-----	----

一、账面原值						
1. 期初余额	25,226,722.24		42,625,569.86	11,544,231.52	12,282,886.82	91,679,410.44
2. 本期增加金额			5,676,952.55			5,676,952.55
(1) 购置						
(2) 内部研发			5,676,952.55			5,676,952.55
(3) 企业合并增加						
3. 本期减少金额						
(1) 处置						
4. 期末余额	25,226,722.24		48,302,522.41	11,544,231.52	12,282,886.82	97,356,362.99
二、累计摊销						
1. 期初余额	4,493,148.27		15,284,921.38	10,028,676.30	10,035,158.18	39,841,904.13
2. 本期增加金额	504,534.48		4,296,821.07	602,208.66	308,898.68	5,712,462.89
(1) 计提	504,534.48		4,296,821.07	602,208.66	308,898.68	5,712,462.89
3. 本期减少金额						
(1) 处置						
4. 期末余额	4,997,682.75		19,581,742.45	10,630,884.96	10,344,056.86	45,554,367.02
三、减值准备						
1. 期初余额	1,100,829.45		3,210,639.52	351,413.14		4,662,882.11
2. 本期增加金额	1,100,829.45		3,210,639.52	351,413.14		4,662,882.11
(1) 计提						
3. 本期减少金额						
(1) 处置						
4. 期末余额	1,100,829.45		3,210,639.52	351,413.14		4,662,882.11

额						
四、账面价值						
1. 期末账面价值	19,128,210.04		25,510,140.44	561,933.42	1,938,829.96	47,139,113.86
2. 期初账面价值	20,733,573.97		27,340,648.48	1,515,555.22	2,247,728.64	51,837,506.31

本期末通过公司内部研发形成的无形资产占无形资产余额的比例 5.83%。

## (2) 确认为无形资产的数据资源

适用 不适用

## (3) 未办妥产权证书的土地使用权情况

单位：元

项目	账面价值	未办妥产权证书的原因
----	------	------------

其他说明：

•

### • 无形资产抵押情况

1) 本公司以广东省东莞市黄江镇黄江东环路 68 号土地使用权作为抵押，与东莞农村商业银行股份有限公司黄江支行签订最高额抵押担保合同，抵押期限为 2024 年 10 月 8 日至 2027 年 10 月 7 日，截至 2024 年 12 月 31 日，该土地使用权的账面原值为 13,818,405.50 元，净值为 8,746,641.76 元。

2) 本公司之子公司惠伦晶体（重庆）科技有限公司以重庆市万盛经开区鱼田堡高新技术产业园土地使用权作为抵押，分别与中国邮政储蓄银行股份有限公司重庆巴南分行、中国工商银行股份有限公司重庆万盛支行签订最高额抵押合同，抵押期限为 2023 年 1 月 11 日至 2029 年 12 月 31 日，截至 2024 年 12 月 31 日，土地使用权的账面原值为 11,408,316.74 元，净值为 10,381,568.28 元。

## (4) 无形资产的减值测试情况

适用 不适用

可收回金额按公允价值减去处置费用后的净额确定

适用 不适用

可收回金额按预计未来现金流量的现值确定

适用 不适用

单位：元

项目	账面价值	可收回金额	减值金额	预测期的年限	预测期的关键参数	稳定期的关键参数	稳定期的关键参数的确定依据
无形资产	41,711,817.86	37,048,935.75	4,662,882.11	2025 年至 2028 年	折现率、营业收入、期间费用	折现率、营业收入、期间费用	折现率以无风险报酬率+风险报酬

							率+特定风险调整系数方式确定；营业收入和期间费用以资产组设计产能为基础，结合企业未来生产规划与市场实际发展趋势进行预测。
合计	41,711,817.86	37,048,935.75	4,662,882.11				

前述信息与以前年度减值测试采用的信息或外部信息明显不一致的差异原因

公司以前年度减值测试采用信息与当年实际情况明显不一致的差异原因

## 27、商誉

### (1) 商誉账面原值

单位：元

被投资单位名称或形成商誉的事项	期初余额	本期增加		本期减少		期末余额
		企业合并形成的		处置		
广州创想云科技有限公司	204,093,223.96					204,093,223.96
合计	204,093,223.96					204,093,223.96

### (2) 商誉减值准备

单位：元

被投资单位名称或形成商誉的事项	期初余额	本期增加		本期减少		期末余额
		计提		处置		
广州创想云科技有限公司	199,959,254.34	4,133,969.62				204,093,223.96
合计	199,959,254.34	4,133,969.62				204,093,223.96

### (3) 商誉所在资产组或资产组组合的相关信息

名称	所属资产组或组合的构成及依据	所属经营分部及依据	是否与以前年度保持一致
广州创想云科技有限公司资产组	主要由固定资产和无形资产构成	广州创想云科技有限公司资产组	是

资产组或资产组组合发生变化

名称	变化前的构成	变化后的构成	导致变化的客观事实及依据
----	--------	--------	--------------

其他说明

#### (4) 可收回金额的具体确定方法

可收回金额按公允价值减去处置费用后的净额确定

适用 不适用

单位：元

项目	账面价值	可收回金额	减值金额	公允价值和处置费用的确定方式	关键参数	关键参数的确定依据
广州创想云科技有限公司资产组	6,244,469.62	2,110,500.00	4,133,969.62		平均收入增长率 4.4%；折现率 11.19%	折现率以无风险报酬率+风险报酬率+特定风险调整系数方式确定；营业收入和期间费用以资产组设计产能为基础，结合企业未来生产规划与市场实际发展趋势进行预测
合计	6,244,469.62	2,110,500.00	4,133,969.62			

可收回金额按预计未来现金流量的现值确定

适用 不适用

前述信息与以前年度减值测试采用的信息或外部信息明显不一致的差异原因

公司以前年度减值测试采用信息与当年实际情况明显不一致的差异原因

#### (5) 业绩承诺完成及对应商誉减值情况

形成商誉时存在业绩承诺且报告期或报告期上一期间处于业绩承诺期内

适用 不适用

其他说明：

#### 28、长期待摊费用

单位：元

项目	期初余额	本期增加金额	本期摊销金额	其他减少金额	期末余额
装修费	10,622,018.77	36,300.00	5,716,544.86	127,723.62	4,814,050.29
其他	120,000.00	60,000.00	120,000.00	6,707.28	53,292.72
合计	10,742,018.77	96,300.00	5,836,544.86	134,430.90	4,867,343.01

其他说明：

#### 29、递延所得税资产/递延所得税负债

##### (1) 未经抵销的递延所得税资产

单位：元

项目	期末余额	期初余额
----	------	------

	可抵扣暂时性差异	递延所得税资产	可抵扣暂时性差异	递延所得税资产
资产减值准备	102,580,532.21	15,482,927.79	125,255,347.34	18,884,150.07
内部交易未实现利润	7,346,246.07	1,101,936.91		
可抵扣亏损	412,515,167.19	61,902,393.72	413,476,969.88	62,040,275.96
资产加速折旧				
递延收益	46,952,821.41	7,042,923.21	46,952,821.41	7,042,923.21
租赁负债	4,029,793.40	743,300.89	4,483,923.00	672,588.45
预计负债	5,987,280.47	898,092.07	5,987,280.47	898,092.07
合计	579,411,840.75	87,171,574.59	596,156,342.10	89,538,029.76

## (2) 未经抵销的递延所得税负债

单位：元

项目	期末余额		期初余额	
	应纳税暂时性差异	递延所得税负债	应纳税暂时性差异	递延所得税负债
资产加速折旧	152,415,297.56	22,862,294.64	176,379,460.40	26,456,919.06
使用权资产	3,838,428.63	706,259.57	4,371,542.47	655,731.37
内部交易未实现利润			7,786,899.89	1,168,034.98
合计	156,253,726.19	23,568,554.21	188,537,902.76	28,280,685.41

## (3) 以抵销后净额列示的递延所得税资产或负债

单位：元

项目	递延所得税资产和负债期末互抵金额	抵销后递延所得税资产或负债期末余额	递延所得税资产和负债期初互抵金额	抵销后递延所得税资产或负债期初余额
递延所得税资产		87,171,574.59		89,538,029.76
递延所得税负债		23,568,554.21		28,280,685.41

## (4) 未确认递延所得税资产明细

单位：元

项目	期末余额	期初余额
可抵扣暂时性差异	302,502,469.33	224,371,197.86
可抵扣亏损	220,788,446.85	123,224,334.22
合计	523,290,916.18	347,595,532.08

## (5) 未确认递延所得税资产的可抵扣亏损将于以下年度到期

单位：元

年份	期末金额	期初金额	备注
2025 年	23,603.94	23,603.94	
2026 年	161,368.19	161,368.19	
2027 年	153,233.05	153,233.05	
2028 年	1,228,903.39	1,228,903.39	
2029 年	1,446,549.56	842,870.00	
2030 年	1,505,245.71		
2031 年			
2032 年	13,061,367.76	13,061,367.76	

2033 年	108,591,367.47	107,752,987.89	
2034 年	94,616,807.78		
合计	220,788,446.85	123,224,334.22	

其他说明：

### 30、其他非流动资产

单位：元

项目	期末余额			期初余额		
	账面余额	减值准备	账面价值	账面余额	减值准备	账面价值
预付设备款	805,157.80		805,157.80	331,755.80		331,755.80
其他				14,181.46		14,181.46
合计	805,157.80		805,157.80	345,937.26		345,937.26

其他说明：

### 31、所有权或使用权受到限制的资产

单位：元

项目	期末				期初			
	账面余额	账面价值	受限类型	受限情况	账面余额	账面价值	受限类型	受限情况
货币资金	96,340,593.27	96,340,593.27	使用权受限	保证金、冻结资金等	14,546,123.49	14,546,123.49	使用权受限	保证金、冻结资金等
固定资产	860,355,364.07	608,704,853.54	借款抵押	抵押合同抵押物	865,116,126.19	697,538,214.60	借款抵押	抵押合同抵押物
无形资产	25,226,722.24	19,128,210.04	借款抵押	抵押合同抵押物	25,226,722.24	20,733,573.97	借款抵押	抵押合同抵押物
固定资产	162,073,025.38	47,308,017.81	售后回租	使用权受限	40,380,689.82	11,171,313.58	售后回租	使用权受限
在建工程	34,266,186.78	34,266,186.78	借款抵押	抵押合同抵押物	34,266,186.78	34,266,186.78	借款抵押	抵押合同抵押物
合计	1,178,261,891.74	805,747,861.44			979,535,848.52	778,255,412.42		

其他说明：

### 32、短期借款

#### (1) 短期借款分类

单位：元

项目	期末余额	期初余额
保证借款	124,519,632.38	123,548,888.88
抵押及保证借款	30,030,708.33	90,000,000.00
未满足终止确认的票据贴现	89,575,012.71	30,000,000.00
合计	244,125,353.42	243,548,888.88

短期借款分类的说明：



**(2) 已逾期未偿还的短期借款情况**

本期末已逾期未偿还的短期借款总额为元，其中重要的已逾期未偿还的短期借款情况如下：

单位：元

借款单位	期末余额	借款利率	逾期时间	逾期利率
------	------	------	------	------

其他说明：

1) 本公司 2024 年 12 月 04 日与中信银行股份有限公司东莞分行签订流动资金借款合同，并由赵积清、新疆惠伦股权投资合伙企业(有限合伙)、本公司之子公司惠伦晶体(重庆)科技有限公司作为保证人，借款人民币 9,920,000.00 元。

2) 本公司 2024 年 11 月 08 日与珠海华润银行股份有限公司东莞分行签订流动资金借款合同，并由赵积清、本公司之子公司惠伦晶体(重庆)科技有限公司作为保证人，借款人民币 12,000,000.00 元。

3) 本公司 2024 年 01 月 02 日与广发银行股份有限公司东莞分行签订流动资金借款合同，并由赵积清、本公司之子公司惠伦晶体(重庆)科技有限公司作为保证人，借款人民币 13,000,000.00 元。

4) 本公司 2024 年 08 月 05 日与广发银行股份有限公司东莞分行签订流动资金借款合同，并由赵积清、本公司之子公司惠伦晶体(重庆)科技有限公司作为保证人，借款人民币 3,000,000.00 元。

5) 本公司 2024 年 07 月 30 日与广发银行股份有限公司东莞分行签订流动资金借款合同，并由赵积清、本公司之子公司惠伦晶体(重庆)科技有限公司作为保证人，借款人民币 5,000,000.00 元。

6) 本公司 2024 年 06 月 14 日与北京银行股份有限公司深圳分行签订流动资金借款合同，并由赵积清、本公司之子公司惠伦晶体(重庆)科技有限公司作为保证人，借款人民币 10,000,000.00 元。

7) 本公司 2024 年 07 月 25 日与北京银行股份有限公司深圳分行签订流动资金借款合同，并由赵积清、本公司之子公司惠伦晶体(重庆)科技有限公司作为保证人，借款人民币 10,000,000.00 元。

8) 本公司 2024 年 10 月 11 日与东莞农村商业银行股份有限公司黄江支行签订流动资金借款合同，并由赵积清、本公司之子公司惠伦晶体(重庆)科技有限公司作为保证人，同时由本公司公司的房屋作为抵押担保，借款人民币 20,000,000.00 元。

9) 本公司 2024 年 08 月 05 日与东莞农村商业银行股份有限公司黄江支行签订流动资金借款合同，并由赵积清作为保证人，借款人民币 10,000,000.00 元。

10) 本公司 2024 年 10 月 10 日与东莞农村商业银行股份有限公司黄江支行签订流动资金借款合同，并由赵积清、本公司之子公司惠伦晶体(重庆)科技有限公司作为保证人，同时由本公司的房屋作为抵押担保，借款人民币 10,000,000.00 元。

11) 本公司之子公司惠伦晶体(重庆)科技有限公司 2024 年 08 月 29 日与重庆三峡银行股份有限公司万盛支行签订流动资金借款合同，并由赵积清、本公司作为保证人，借款人民币 10,000,000.00 元。

12) 本公司之子公司惠伦晶体(重庆)科技有限公司 2024 年 09 月 12 日与中国民生银行股份有限公司重庆分行签订流动资金借款合同，并由赵积清、广东惠伦晶体科技股份有限公司作为保证人，借款人民币 10,000,000.00 元。

13) 本公司之子公司惠伦晶体(重庆)科技有限公司 2024 年 09 月 27 日与兴业银行股份有限公司重庆分行签订流动资金借款合同, 并由赵积清、本公司作为保证人, 借款人民币 20,000,000.00 元。

14) 本公司之子公司惠伦晶体(重庆)科技有限公司 2024 年 12 月 31 日与中国民生银行股份有限公司重庆分行签订流动资金借款合同, 并由赵积清、本公司作为保证人, 借款人民币 10,000,000.00 元。

15) 本公司之子公司广州创想云科技有限公司 2024 年 10 月 25 日与广州农村商业银行股份有限公司空港经济区支行签订流动资金借款合同, 并由东莞惠创产业投资合伙企业(有限合伙)、赵积清、本公司作为保证人, 借款人民币 3,000,000.00 元。

16) 本公司之子公司广州创想云科技有限公司 2024 年 06 月 21 日与中国邮政储蓄银行股份有限公司广州市天河支行签订流动资金借款合同, 并由东莞惠创产业投资合伙企业(有限合伙)、广东惠伦晶体科技股份有限公司作为保证人, 借款人民币 4,468,000.00 元。

### 33、交易性金融负债

单位：元

项目	期末余额	期初余额
其中:		
其中:		

其他说明:

### 34、衍生金融负债

单位：元

项目	期末余额	期初余额

其他说明:

### 35、应付票据

单位：元

种类	期末余额	期初余额
银行承兑汇票	24,192,685.18	13,890,000.00
信用证	10,000,000.00	10,000,000.00
合计	34,192,685.18	23,890,000.00

本期末已到期未支付的应付票据总额为 0.00 元, 到期未付的原因为 0。

### 36、应付账款

#### (1) 应付账款列示

单位：元

项目	期末余额	期初余额
材料款	103,736,823.82	85,784,517.95
工程设备款	13,110,165.67	13,273,738.61

项目安装服务及其他	5,916,524.31	7,433,791.82
合计	122,763,513.80	106,492,048.38

## (2) 账龄超过 1 年或逾期的重要应付账款

单位：元

项目	期末余额	未偿还或结转的原因
供应商六	2,982,344.00	未结算
供应商七	1,129,706.57	产品质量问题
合计	4,112,050.57	

其他说明：

## 37、其他应付款

单位：元

项目	期末余额	期初余额
应付利息		0.00
应付股利		817,175.07
其他应付款	17,762,991.28	79,857,159.94
合计	17,762,991.28	80,674,335.01

## (1) 应付利息

单位：元

项目	期末余额	期初余额
合计		0.00

重要的已逾期未支付的利息情况：

单位：元

借款单位	逾期金额	逾期原因

其他说明：

## (2) 应付股利

单位：元

项目	期末余额	期初余额
普通股股利		817,175.07
合计		817,175.07

其他说明，包括重要的超过 1 年未支付的应付股利，应披露未支付原因：

## (3) 其他应付款

## 1) 按款项性质列示其他应付款

单位：元

项目	期末余额	期初余额

第三方往来款	7,482,001.01	7,226,852.35
押金及保证金	3,691,514.93	1,591,514.93
预提费用及服务费	1,250,657.65	1,431,398.05
关联方往来款	5,000,000.00	8,674,900.00
其他	338,817.69	201,447.16
非金融机构借款		60,731,047.45
合计	17,762,991.28	79,857,159.94

## 2) 账龄超过1年或逾期的重要其他应付款

单位：元

项目	期末余额	未偿还或结转的原因
客户七	1,201,464.93	保证金
世锦国际有限公司	6,903,645.55	未到结算期
合计	8,105,110.48	

其他说明：

## 38、合同负债

单位：元

项目	期末余额	期初余额
预收货款、项目款	249,495.22	3,847,111.46
合计	249,495.22	3,847,111.46

账龄超过1年的重要合同负债

单位：元

项目	期末余额	未偿还或结转的原因

报告期内账面价值发生重大变动的金额和原因

单位：元

项目	变动金额	变动原因

## 39、应付职工薪酬

## (1) 应付职工薪酬列示

单位：元

项目	期初余额	本期增加	本期减少	期末余额
一、短期薪酬	10,906,317.78	134,427,753.99	131,029,503.27	14,304,568.50
二、离职后福利-设定提存计划		11,142,535.20	11,142,535.20	
合计	10,906,317.78	145,570,289.19	142,172,038.47	14,304,568.50

## (2) 短期薪酬列示

单位：元

项目	期初余额	本期增加	本期减少	期末余额
1、工资、奖金、津贴和补贴	9,507,805.62	117,390,908.25	113,941,180.31	12,957,533.56
2、职工福利费	690,356.27	8,096,405.13	8,203,703.71	583,057.69

3、社会保险费		4,702,782.30	4,702,782.30	
其中：医疗保险费		4,157,259.00	4,157,259.00	
工伤保险费		448,265.56	448,265.56	
生育保险费		97,257.74	97,257.74	
4、住房公积金		3,274,697.00	3,273,632.00	1,065.00
5、工会经费和职工教育经费	708,155.89	962,961.31	908,204.95	762,912.25
合计	10,906,317.78	134,427,753.99	131,029,503.27	14,304,568.50

### (3) 设定提存计划列示

单位：元

项目	期初余额	本期增加	本期减少	期末余额
1、基本养老保险		10,704,884.36	10,704,884.36	
2、失业保险费		437,650.84	437,650.84	
合计		11,142,535.20	11,142,535.20	

其他说明：

### 40、应交税费

单位：元

项目	期末余额	期初余额
增值税	12,345,663.23	3,529,785.58
企业所得税	154,472.92	145,511.28
个人所得税	438,466.27	267,301.95
城市维护建设税	67,796.61	91,138.85
教育费附加	54,735.40	43,086.23
印花税	36,391.17	75,579.93
地方教育费附加	15,366.24	28,630.82
合计	13,112,891.84	4,181,034.64

其他说明：

### 41、持有待售负债

单位：元

项目	期末余额	期初余额

其他说明：

### 42、一年内到期的非流动负债

单位：元

项目	期末余额	期初余额
一年内到期的长期借款	75,425,593.83	49,738,218.79

一年内到期的长期应付款	49,724,890.98	16,229,181.12
一年内到期的租赁负债	1,771,108.58	1,842,448.37
合计	126,921,593.39	67,809,848.28

其他说明：

#### 43、其他流动负债

单位：元

项目	期末余额	期初余额
待转销项税额	32,434.38	500,124.49
未终止确认票据	28,850,160.62	16,465,049.65
合计	28,882,595.00	16,965,174.14

短期应付债券的增减变动：

单位：元

债券名称	面值	票面利率	发行日期	债券期限	发行金额	期初余额	本期发行	按面值计提利息	溢折价摊销	本期偿还		期末余额	是否违约
合计													

其他说明：

#### 44、长期借款

##### (1) 长期借款分类

单位：元

项目	期末余额	期初余额
抵押借款	238,326,118.44	287,875,608.14
保证借款	122,465,799.25	1,894,608.23
一年内到期的长期借款	-75,425,593.83	-49,738,218.79
合计	285,366,323.86	240,031,997.58

长期借款分类的说明：

其他说明，包括利率区间：

1) 本公司 2020 年 12 月 25 日与中国光大银行股份有限公司东莞分行签订固定资产暨项目融资借款合同，并由赵积清作为保证人，同时以本公司的机器设备作为抵押担保、世锦国际有限公司以其持有的本公司的股权作为质押担保，借款人民币 1,156.12 万元。

2) 本公司 2020 年 12 月 25 日与中国光大银行股份有限公司东莞分行签订固定资产暨项目融资借款合同，并由赵积清作为保证人，同时以本公司的机器设备作为抵押担保、世锦国际有限公司以其持有的本公司的股权作为质押担保，借款 77,118.30 万日元。

3) 本公司 2024 年 10 月 15 日与东莞农村商业银行股份有限公司黄江支行签订流动资金借款合同，并由赵积清、本公司之子公司惠伦晶体(重庆)科技有限公司作为保证人，同时以本公司的房屋作为抵押担保，借款人民币 1,500.00 万元。

4) 本公司 2024 年 10 月 15 日与东莞农村商业银行股份有限公司黄江支行签订流动资金借款合同，并由赵积清、本公司之子公司惠伦晶体(重庆)科技有限公司作为保证人，同时以本公司的房屋作为抵押担保，借款人民币 4,500 万元。

5) 本公司 2024 年 10 月 16 日与东莞农村商业银行股份有限公司黄江支行签订流动资金借款合同，并由赵积清、本公司之子公司惠伦晶体(重庆)科技有限公司作为保证人，同时以本公司的房屋作为抵押担保，借款人民币 6,000.00 万元。

6) 本公司之子公司惠伦晶体(重庆)科技有限公司 2023 年 1 月 28 日与中国工商银行股份有限公司重庆万盛支行、中国邮政储蓄银行股份有限公司重庆巴南分行签订固定资产银团贷款合同，并由本公司、赵积清作为保证人，同时以本公司之惠伦晶体(重庆)科技有限公司的机器设备-专用机器设备、房地产-工业(仓储物流)用房作为抵押担保、新疆惠伦股权投资合伙企业(有限合伙)以其持有的本公司股票作为质押担保，借款总金额人民币 27,000.00 万元。

7) 本公司之子公司广州创想云科技有限公司 2024 年 10 月 25 日与广州农村商业银行股份有限公司空港经济区支行签订流动资金借款合同，由东莞惠创产业投资合伙企业(有限合伙)、赵积清、本公司作为保证人，借款人民币 300.00 万元。

#### 45、应付债券

##### (1) 应付债券

单位：元

项目	期末余额	期初余额
----	------	------

##### (2) 应付债券的增减变动（不包括划分为金融负债的优先股、永续债等其他金融工具）

单位：元

债券名称	面值	票面利率	发行日期	债券期限	发行金额	期初余额	本期发行	按面值计提利息	溢折价摊销	本期偿还		期末余额	是否违约
合计													

##### (3) 可转换公司债券的说明

##### (4) 划分为金融负债的其他金融工具说明

期末发行在外的优先股、永续债等其他金融工具基本情况

期末发行在外的优先股、永续债等金融工具变动情况表

单位：元

发行在外的金融工具	期初		本期增加		本期减少		期末	
	数量	账面价值	数量	账面价值	数量	账面价值	数量	账面价值

其他金融工具划分为金融负债的依据说明

其他说明：

#### 46、租赁负债

单位：元

项目	期末余额	期初余额
租赁付款额	4,278,887.72	4,780,447.32
未确认融资费用	-249,094.32	-296,524.31
一年内到期的租赁负债	-1,771,108.58	-1,842,448.37
合计	2,258,684.82	2,641,474.64

其他说明：

#### 47、长期应付款

单位：元

项目	期末余额	期初余额
长期应付款	35,329,791.32	3,019,667.87
合计	35,329,791.32	3,019,667.87

##### (1) 按款项性质列示长期应付款

单位：元

项目	期末余额	期初余额
售后回租租赁款	90,043,488.34	20,286,476.40
未确认融资费用	-4,988,806.04	-1,037,627.41
一年内到期的长期应付款	-49,724,890.98	-16,229,181.12
合计	35,329,791.32	3,019,667.87

其他说明：

##### (2) 专项应付款

单位：元

项目	期初余额	本期增加	本期减少	期末余额	形成原因
----	------	------	------	------	------

其他说明：

#### 48、长期应付职工薪酬

##### (1) 长期应付职工薪酬表

单位：元

项目	期末余额	期初余额
----	------	------

##### (2) 设定受益计划变动情况

设定受益计划义务现值：

单位：元

项目	本期发生额	上期发生额
----	-------	-------



计划资产：

单位：元

项目	本期发生额	上期发生额
----	-------	-------

设定受益计划净负债（净资产）

单位：元

项目	本期发生额	上期发生额
----	-------	-------

设定受益计划的内容及与之相关风险、对公司未来现金流量、时间和不确定性的影响说明：

设定受益计划重大精算假设及敏感性分析结果说明：

其他说明：

## 49、预计负债

单位：元

项目	期末余额	期初余额	形成原因
应付退货款	19,975,339.11	5,987,280.47	
合计	19,975,339.11	5,987,280.47	

其他说明，包括重要预计负债的相关重要假设、估计说明：

## 50、递延收益

单位：元

项目	期初余额	本期增加	本期减少	期末余额	形成原因
政府补助	46,952,821.41	21,250,000.00	14,134,060.34	54,068,761.07	政府补助
合计	46,952,821.41	21,250,000.00	14,134,060.34	54,068,761.07	

其他说明：

政府补助项目	年初余额	本年新增补助金额	本年计入营业外收入金额	本年计入其他收益金额	本年冲减成本费用金额	其他变动	年末余额	与资产相关/与收益相关
土地返还款	9,695,716.27			332,195.88			9,363,520.39	与资产相关

政府补助项目	年初余额	本年新增补助金额	本年计入营业外收入金额	本年计入其他收益金额	本年冲减成本费用金额	其他变动	年末余额	与资产相关/与收益相关
东莞市促进进口设备	2,600,706.28			728,752.92			1,871,953.36	与资产相关
2018年商务局对外发展专项资金	723,269.60			157,804.32			565,465.28	与资产相关
2019年商务局对外发展专项资金	232,570.84			38,761.80			193,809.04	与资产相关
东莞市工业和信息化局 2019年自动化改造项目款	374,957.65			62,492.88			312,464.77	与资产相关
制造业高质量发展资金	14,087,112.86			2,284,396.68			11,802,716.18	与资产相关

政府补助项目	年初余额	本年新增补助金额	本年计入营业外收入金额	本年计入其他收益金额	本年冲减成本费用金额	其他变动	年末余额	与资产相关/与收益相关
2020年稳增长市技改项目	2,117,916.76			276,249.96			1,841,666.80	与资产相关
引领晶振行业的智能制造升级项目	4,900,000.00			600,000.00			4,300,000.00	与资产相关
2022年商务局对外发展专项资金（进口贴息）	663,518.69			78,833.88			584,684.81	与资产相关
智能工厂项目	4,929,708.29	1,250,000.00		554,219.82			5,625,488.47	与资产相关
2020年市重点领域研发项目	1,437,500.00			150,000.00			1,287,500.00	与资产相关

政府补助项目	年初余额	本年新增补助金额	本年计入营业外收入金额	本年计入其他收益金额	本年冲减成本费用金额	其他变动	年末余额	与资产相关/与收益相关
基于半导体工艺新型高基频超小型频率元器件项目专项补助-厂房装修投资专项补助		12,000,000.00		255,407.04			11,744,592.96	与资产相关
进口设备贴息	5,189,844.17			614,945.16			4,574,899.01	与资产相关
基于半导体工艺新型高基频超小型频率元器件项目专项补助-		8,000,000.00			8,000,000.00			与收益相关

政府补助项目	年初余额	本年新增补助金额	本年计入营业外收入金额	本年计入其他收益金额	本年冲减成本费用金额	其他变动	年末余额	与资产相关/与收益相关
贷款贴息								
合计	46,952,821.41	21,250,000.00		6,134,060.34	8,000,000.00		54,068,761.07	—

## 51、其他非流动负债

单位：元

项目	期末余额	期初余额
应付股权款	10,971,350.18	10,971,350.18
合计	10,971,350.18	10,971,350.18

其他说明：

## 52、股本

单位：元

	期初余额	本次变动增减(+、-)					期末余额
		发行新股	送股	公积金转股	其他	小计	
股份总数	280,804,251.00						280,804,251.00

其他说明：

## 53、其他权益工具

(1) 期末发行在外的优先股、永续债等其他金融工具基本情况

(2) 期末发行在外的优先股、永续债等金融工具变动情况表

单位：元

发行在外的金融工具	期初		本期增加		本期减少		期末	
	数量	账面价值	数量	账面价值	数量	账面价值	数量	账面价值

其他权益工具本期增减变动情况、变动原因说明，以及相关会计处理的依据：

其他说明：

## 54、资本公积

单位：元

项目	期初余额	本期增加	本期减少	期末余额
资本溢价（股本溢价）	699,052,147.04			699,052,147.04
其他资本公积	269,568.06			269,568.06
合计	699,321,715.10			699,321,715.10

其他说明，包括本期增减变动情况、变动原因说明：

## 55、库存股

单位：元

项目	期初余额	本期增加	本期减少	期末余额

其他说明，包括本期增减变动情况、变动原因说明：

## 56、其他综合收益

单位：元

项目	期初余额	本期发生额					期末余额
		本期所得税前发生额	减：前期计入其他综合收益当期转入损益	减：前期计入其他综合收益当期转入留存收益	减：所得税费用	税后归属于母公司	

其他说明，包括对现金流量套期损益的有效部分转为被套期项目初始确认金额调整：

## 57、专项储备

单位：元

项目	期初余额	本期增加	本期减少	期末余额

其他说明，包括本期增减变动情况、变动原因说明：

## 58、盈余公积

单位：元

项目	期初余额	本期增加	本期减少	期末余额
法定盈余公积	40,337,631.53			40,337,631.53
合计	40,337,631.53			40,337,631.53

盈余公积说明，包括本期增减变动情况、变动原因说明：

## 59、未分配利润

单位：元

项目	本期	上期
调整前上期末未分配利润	-131,613,369.83	30,739,036.67

调整期初未分配利润合计数（调增+，调减-）	-64,461,204.76	-58,412,879.86
调整后期初未分配利润	-196,074,574.59	-27,673,843.19
加：本期归属于母公司所有者的净利润	-188,977,452.44	-168,400,731.40
期末未分配利润	-385,052,027.03	-196,074,574.59

调整期初未分配利润明细：

- 1)、由于《企业会计准则》及其相关新规定进行追溯调整，影响期初未分配利润 0.00 元。
- 2)、由于会计政策变更，影响期初未分配利润 0.00 元。
- 3)、由于重大会计差错更正，影响期初未分配利润-64,461,204.76 元。
- 4)、由于同一控制导致的合并范围变更，影响期初未分配利润 0.00 元。
- 5)、其他调整合计影响期初未分配利润 0.00 元。

## 60、营业收入和营业成本

单位：元

项目	本期发生额		上期发生额	
	收入	成本	收入	成本
主营业务	550,887,106.54	523,431,491.18	397,183,623.86	399,270,077.21
其他业务	278,764.60	264,020.14	1,249,569.87	5,330,238.64
合计	551,165,871.14	523,695,511.32	398,433,193.73	404,600,315.85

公司最近一个会计年度经审计利润总额、净利润、扣除非经常性损益后的净利润三者孰低为负值

是 否

单位：元

项目	本年度	具体扣除情况	上年度	具体扣除情况
营业收入金额	551,165,871.14	/	398,433,193.73	/
营业收入扣除项目合计金额	278,764.60	销售材料收入	1,249,569.87	销售材料收入
营业收入扣除项目合计金额占营业收入的比重	0.05%		0.31%	
一、与主营业务无关的业务收入				
1. 正常经营之外的其他业务收入。如出租固定资产、无形资产、包装物，销售材料，用材料进行非货币性资产交换，经营受托管理业务等实现的收入，以及虽计入主营业务收入，但属于上市公司正常经营之外的收入。	278,764.60		1,249,569.87	
与主营业务无关的业务收入小计	278,764.60	销售材料收入	1,249,569.87	销售材料收入
二、不具备商业实质				

的收入				
不具备商业实质的收入小计	0.00	/	0.00	/
营业收入扣除后金额	550,887,106.54	/	397,183,623.86	/

营业收入、营业成本的分解信息：

单位：元

合同分类	分部 1		分部 2				合计	
	营业收入	营业成本	营业收入	营业成本	营业收入	营业成本	营业收入	营业成本
业务类型								
其中：								
电子元器件	518,517,414.06	504,545,749.66					518,517,414.06	504,545,749.66
软件及信息技术服务			32,648,457.08	19,149,761.66			32,648,457.08	19,149,761.66
按经营地区分类								
其中：								
境内销售	448,679,594.97	451,015,246.32	32,648,457.08	19,149,761.66			481,328,052.05	470,165,007.98
境外销售	69,837,819.09	53,530,503.34					69,837,819.09	53,530,503.34
市场或客户类型								
其中：								
合同类型								
其中：								
按商品转让的时间分类								
其中：								
在某一时点转让	518,517,414.06	504,545,749.66	20,865,043.67	14,266,050.28			539,382,457.73	518,811,799.94
在某一时段内转让			11,783,413.41	4,883,711.38			11,783,413.41	4,883,711.38
按合同期限分类								
其中：								
按销售渠道分类								
其中：								
直销	296,124,617.87	300,254,397.72	32,648,457.08	19,149,761.66			328,773,074.95	319,404,159.40
经销	222,392,796.19	204,291,351.95					222,392,796.19	204,291,351.90
合计	518,517,414.06	504,545,749.66	32,648,457.08	19,149,761.66			551,165,871.14	523,695,511.32



与履约义务相关的信息：

项目	履行履约义务的时间	重要的支付条款	公司承诺转让商品的性质	是否为主要责任人	公司承担的预期将退还给客户的款项	公司提供的质量保证类型及相关义务
----	-----------	---------	-------------	----------	------------------	------------------

其他说明

与分摊至剩余履约义务的交易价格相关的信息：

本报告期末已签订合同、但尚未履行或尚未履行完毕的履约义务所对应的收入金额为 0.00 元，其中，0.00 元预计将于 0 年度确认收入，0.00 元预计将于 0 年度确认收入，0.00 元预计将于 0 年度确认收入。

合同中可变对价相关信息：

重大合同变更或重大交易价格调整

单位：元

项目	会计处理方法	对收入的影响金额
----	--------	----------

其他说明：

## 61、税金及附加

单位：元

项目	本期发生额	上期发生额
城市维护建设税	297,105.09	727,928.04
教育费附加	196,340.28	448,693.98
房产税	2,322,362.91	2,322,362.91
土地使用税	524,286.99	524,286.99
车船使用税	2,580.00	2,580.00
印花税	567,228.28	556,223.91
地方教育费附加	136,261.68	299,205.20
合计	4,046,165.23	4,881,281.03

其他说明：

## 62、管理费用

单位：元

项目	本期发生额	上期发生额
职工薪酬	28,769,325.75	27,574,932.22
折旧摊销	15,461,057.72	15,159,308.56
咨询顾问费	5,235,128.64	4,219,669.92
其他	4,426,104.87	4,624,454.78
办公费	1,608,998.12	2,333,525.95
修理费	1,532,228.16	1,122,449.81
水电费	1,525,991.62	1,360,927.26
业务招待费	1,253,850.05	911,258.18
装修费	1,005,384.84	2,167,369.74
差旅费	676,917.82	640,711.07
租赁费	515,861.64	2,207,647.09
车辆运输费	11,707.26	62,112.68
合计	62,022,556.49	62,384,367.26

其他说明：

## 63、销售费用

单位：元

项目	本期发生额	上期发生额
职工薪酬	12,792,461.03	12,205,785.98
差旅费	2,233,881.74	2,022,623.15
业务招待费	2,014,162.85	2,837,807.96
售后服务费	2,007,668.22	1,878,457.08
广告策划费	1,258,832.74	4,722,940.28
办公费	262,678.31	437,238.80
报关费	256,128.63	211,840.65
其他	2,540,316.45	733,416.32
合计	23,366,129.97	25,050,110.22

其他说明：

## 64、研发费用

单位：元

项目	本期发生额	上期发生额
职工薪酬	17,975,530.10	17,888,572.39
折旧费用与长期待摊费用	8,070,522.35	6,092,446.19
直接材料、动力	6,135,252.18	4,075,028.04
委托外部研究开发费	320,000.00	452,180.87
装备调试费	271,398.28	133,173.13
其他费用	1,124,041.10	802,682.27
合计	33,896,744.01	29,444,082.89

其他说明：

## 65、财务费用

单位：元

项目	本期发生额	上期发生额
利息费用	29,951,076.41	33,035,372.84
减：利息收入	3,653,754.59	5,482,311.86
加：汇兑损失	-1,379,432.54	-3,112,523.48
其他支出	2,478,717.25	1,319,845.28
合计	27,396,606.53	25,760,382.78

其他说明：

## 66、其他收益

单位：元

产生其他收益的来源	本期发生额	上期发生额
政府补助	8,205,579.53	14,368,679.70
增值税进项加计抵减	4,299,906.72	2,232,304.67
个税手续费返还	326,336.34	31,077.41
稳岗补贴	79,730.01	

## 67、净敞口套期收益

单位：元

项目	本期发生额	上期发生额
----	-------	-------

其他说明：

## 68、公允价值变动收益

单位：元

产生公允价值变动收益的来源	本期发生额	上期发生额
---------------	-------	-------

其他说明：

## 69、投资收益

单位：元

项目	本期发生额	上期发生额
权益法核算的长期股权投资收益	-790,547.30	-972,173.60
银行理财产品收益	20,547.95	
其他		-658,075.63
合计	-769,999.35	-1,630,249.23

其他说明：

## 70、信用减值损失

单位：元

项目	本期发生额	上期发生额
应收票据坏账损失	-64,174.75	-45,114.74
应收账款坏账损失	-1,531,833.66	-10,554,924.59
其他应收款坏账损失	13,315,832.17	-927,690.37
应收款项融资坏账损失	3,525.79	-1,111,987.88
合计	11,723,349.55	-12,639,717.58

其他说明：

## 71、资产减值损失

单位：元

项目	本期发生额	上期发生额
一、存货跌价损失及合同履约成本减值损失	-55,654,590.52	-47,770,410.83
二、长期股权投资减值损失	-974,759.26	
四、固定资产减值损失	-26,757,240.58	-5,636,944.74
六、在建工程减值损失	-207,684.09	
九、无形资产减值损失	-4,662,882.11	
十、商誉减值损失	-4,133,969.62	
十一、合同资产减值损失	-119,654.12	-412,890.88

十二、其他	-134,430.90	
合计	-92,645,211.20	-53,820,246.45

其他说明：

## 72、资产处置收益

单位：元

资产处置收益的来源	本期发生额	上期发生额
非流动资产处置收益	156,480.37	7,537,898.56
其中：固定资产处置收益	115,395.91	7,537,898.56
使用权资产处置收益	41,084.46	

## 73、营业外收入

单位：元

项目	本期发生额	上期发生额	计入当期非经常性损益的金 额
违约赔偿收入	111,359.00	62,000.00	111,359.00
其他	37,397.44	143,022.35	37,397.44
合计	148,756.44	205,022.35	

其他说明：

## 74、营业外支出

单位：元

项目	本期发生额	上期发生额	计入当期非经常性损益的金 额
非货币性资产交换损失	141,649.03	8,969.76	141,649.03
对外捐赠	40,150.00	100,000.00	40,150.00
罚没支出	10,000.00		10,000.00
滞纳金支出		3,420.46	
其他	36,879.37	5,800.00	36,879.37
合计	228,678.40	118,190.22	

其他说明：

## 75、所得税费用

### (1) 所得税费用表

单位：元

项目	本期发生额	上期发生额
当期所得税费用	24,758.15	4,966.32
递延所得税费用	-2,345,676.04	-28,692,149.56
合计	-2,320,917.89	-28,687,183.24

**(2) 会计利润与所得税费用调整过程**

单位：元

项目	本期发生额
利润总额	-191,961,592.40
按法定/适用税率计算的所得税费用	-28,794,238.86
子公司适用不同税率的影响	327,958.75
不可抵扣的成本、费用和损失的影响	320,134.80
使用前期未确认递延所得税资产的可抵扣亏损的影响	3,313,741.08
本期未确认递延所得税资产的可抵扣暂时性差异或可抵扣亏损的影响	27,790,530.96
研发支出加计扣除的影响	-5,279,044.62
所得税费用	-2,320,917.89

其他说明：

**76、其他综合收益**

详见附注。

**77、现金流量表项目****(1) 与经营活动有关的现金**

收到的其他与经营活动有关的现金

单位：元

项目	本期发生额	上期发生额
政府补贴收入	23,204,234.65	20,756,764.69
代收股权激励个税	255,720.00	4,061,985.00
保证金	3,662,294.21	1,215,533.52
利息收入	594,820.68	1,794,644.26
其他	18,864,316.22	16,225,717.35
合计	46,581,385.76	44,054,644.82

收到的其他与经营活动有关的现金说明：

支付的其他与经营活动有关的现金

单位：元

项目	本期发生额	上期发生额
费用性支出及其他	34,343,660.54	34,696,382.98
代付股权激励个税	272,465.80	14,092,543.05
保证金	11,459,912.62	2,872,630.36
合作项目往来款		5,000,000.00
合计	46,076,038.96	56,661,556.39

支付的其他与经营活动有关的现金说明：

**(2) 与投资活动有关的现金**

收到的其他与投资活动有关的现金

单位：元

项目	本期发生额	上期发生额
----	-------	-------

收到的重要的与投资活动有关的现金

单位：元

项目	本期发生额	上期发生额
----	-------	-------

收到的其他与投资活动有关的现金说明：

支付的其他与投资活动有关的现金

单位：元

项目	本期发生额	上期发生额
----	-------	-------

支付的重要的与投资活动有关的现金

单位：元

项目	本期发生额	上期发生额
----	-------	-------

支付的其他与投资活动有关的现金说明：

### (3) 与筹资活动有关的现金

收到的其他与筹资活动有关的现金

单位：元

项目	本期发生额	上期发生额
售后回租	15,000,000.00	30,000,000.00
资金拆借	80,500,000.00	78,911,795.51
票据贴现	26,534,006.42	53,750,644.34
保理业务	49,616,403.94	20,000,000.00
融资保证金		62,897,368.13
合计	171,650,410.36	245,559,807.98

收到的其他与筹资活动有关的现金说明：

支付的其他与筹资活动有关的现金

单位：元

项目	本期发生额	上期发生额
保证金	86,784,057.83	84,032,351.77
融资租赁相关费用	32,698,256.03	111,065,390.93
归还非金融机构借款	60,000,000.00	10,215,000.00
票据承兑	22,098,230.36	15,000,000.00
保理业务		20,000,000.00
合计	201,580,544.22	240,312,742.70

支付的其他与筹资活动有关的现金说明：

筹资活动产生的各项负债变动情况

适用 不适用

单位：元

项目	期初余额	本期增加		本期减少		期末余额
		现金变动	非现金变动	现金变动	非现金变动	
短期借款	243,548,888.88	356,357,903.20	162,340.71	325,894,890.49	30,048,888.88	244,125,353.42
长期借款	289,167,883.02	124,775,535.50		53,806,793.38		360,136,625.14
合计	532,716,771.90	481,133,438.70	162,340.71	379,701,683.87	30,048,888.88	604,261,978.56

	90	70		87	8	56
--	----	----	--	----	---	----

## (4) 以净额列报现金流量的说明

项目	相关事实情况	采用净额列报的依据	财务影响
----	--------	-----------	------

(5) 不涉及当期现金收支、但影响企业财务状况或在未来可能影响企业现金流量的重大活动及财务影响

## 78、现金流量表补充资料

## (1) 现金流量表补充资料

单位：元

补充资料	本期金额	上期金额
1. 将净利润调节为经营活动现金流量		
净利润	-189,640,674.51	-168,833,583.85
加：资产减值准备	80,921,861.65	66,459,964.03
固定资产折旧、油气资产折耗、生产性生物资产折旧	100,414,825.27	100,676,156.22
使用权资产折旧	1,767,204.71	1,451,428.05
无形资产摊销	5,712,462.89	7,286,909.86
长期待摊费用摊销	5,836,544.86	6,103,452.41
处置固定资产、无形资产和其他长期资产的损失（收益以“－”号填列）	-156,480.37	-7,537,898.56
固定资产报废损失（收益以“－”号填列）	141,649.03	8,969.76
公允价值变动损失（收益以“－”号填列）		
财务费用（收益以“－”号填列）	28,757,098.08	33,035,372.84
投资损失（收益以“－”号填列）	769,999.35	1,630,249.23
递延所得税资产减少（增加以“－”号填列）	2,366,455.17	-20,617,057.86
递延所得税负债增加（减少以“－”号填列）	-4,712,131.20	-5,057,278.82
存货的减少（增加以“－”号填列）	-8,648,663.97	17,594,426.48
经营性应收项目的减少（增加以“－”号填列）	-41,019,387.57	16,344,896.84
经营性应付项目的增加（减少以“－”号填列）	22,791,929.06	-95,359,174.28
其他		
经营活动产生的现金流量净额	5,302,692.45	-46,813,167.65
2. 不涉及现金收支的重大投资和筹资		

活动		
债务转为资本		
一年内到期的可转换公司债券		
融资租入固定资产		
3. 现金及现金等价物净变动情况：		
现金的期末余额	54,648,214.63	62,254,055.53
减：现金的期初余额	62,254,055.53	47,474,098.53
加：现金等价物的期末余额		
减：现金等价物的期初余额		
现金及现金等价物净增加额	-7,605,840.90	14,779,957.00

## (2) 本期支付的取得子公司的现金净额

单位：元

	金额
其中：	
其中：	
其中：	

其他说明：

## (3) 本期收到的处置子公司的现金净额

单位：元

	金额
其中：	
其中：	
其中：	

其他说明：

## (4) 现金和现金等价物的构成

单位：元

项目	期末余额	期初余额
一、现金	54,648,214.63	62,254,055.53
其中：库存现金	40,903.20	35,200.99
可随时用于支付的银行存款	54,607,311.43	62,218,854.54
三、期末现金及现金等价物余额	54,648,214.63	62,254,055.53

## (5) 使用范围受限但仍属于现金及现金等价物列示的情况

单位：元

项目	本期金额	上期金额	仍属于现金及现金等价物的理由



## (6) 不属于现金及现金等价物的货币资金

单位：元

项目	本期金额	上期金额	不属于现金及现金等价物的理由
保证金	94,835,397.09	13,894,369.86	银行汇票保证金、信用证保证金、远期结售汇保证金、贷款保证金、保函保证金等
冻结资金	1,505,196.18	651,753.63	司法冻结等
合计	96,340,593.27	14,546,123.49	

其他说明：

## (7) 其他重大活动说明

## 79、所有者权益变动表项目注释

说明对上年年末余额进行调整的“其他”项目名称及调整金额等事项：

## 80、外币货币性项目

## (1) 外币货币性项目

单位：元

项目	期末外币余额	折算汇率	期末折算人民币余额
货币资金			
其中：美元	989,543.23	7.1884	7,113,232.55
欧元			
港币	64,499.27	0.9260	59,728.90
日元	19,473,342.00	0.0462	900,311.02
韩元	10,612,464.00	0.0049	52,402.05
应收账款			
其中：美元	6,490,978.14	7.1884	46,660,630.60
欧元			
港币			
长期借款			
其中：美元			
欧元			
港币			
应付账款			
其中：美元	4,767,524.71	7.1884	34,270,875.24
其中：日元	184,893,981.94	0.0462	8,548,121.73

其他说明：

(2) 境外经营实体说明，包括对于重要的境外经营实体，应披露其境外主要经营地、记账本位币及选择依据，记账本位币发生变化的还应披露原因。

□适用 不适用

## 81、租赁

### (1) 本公司作为承租方

适用 不适用

未纳入租赁负债计量的可变租赁付款额

适用 不适用

简化处理的短期租赁或低价值资产的租赁费用

适用 不适用

涉及售后租回交易的情况

项目	本年发生额	上年发生额
租赁负债利息费用	204,396.56	124,833.31
与租赁相关的总现金流出	28,080,471.79	109,879,927.09
售后租回交易产生的相关损益	2,480,596.44	3,878,079.47
售后租回交易现金流入	15,000,000.00	30,000,000.00
售后租回交易现金流出	26,228,765.12	108,888,715.48

### (2) 本公司作为出租方

作为出租人的经营租赁

适用 不适用

作为出租人的融资租赁

适用 不适用

未来五年每年未折现租赁收款额

适用 不适用

未折现租赁收款额与租赁投资净额的调节表

### (3) 作为生产商或经销商确认融资租赁销售损益

适用 不适用

## 82、数据资源

## 83、其他

## 八、研发支出

单位：元

项目	本期发生额	上期发生额
职工薪酬	19,911,500.70	18,908,289.78
折旧费用与长期待摊费用	9,489,221.35	8,714,906.14
直接材料、动力	6,804,378.47	5,504,430.45
委托外部研究开发费	320,000.00	481,772.05
装备调试费	271,398.28	133,173.13

其他费用	1,179,155.22	867,270.00
合计	37,975,654.02	34,609,841.55
其中：费用化研发支出	33,896,744.01	29,444,082.89
资本化研发支出	4,078,910.01	5,165,758.66

## 1、符合资本化条件的研发项目

单位：元

项目	期初余额	本期增加金额			本期减少金额			期末余额
		内部开发支出	其他		确认为无形资产	转入当期损益		
华为 5G 用 SMD1210 76.8MHz 普通晶体研究开发	2,360,744.99				2,360,744.99			
高规格车载用 SMD 3225 24MHz 普通晶体研究开发	1,534,053.45	38,277.76			1,572,331.21			
1612 26MHz 温补晶体研究开发	1,270,960.22	1,366,072.98						2,637,033.20
1612 52MHz 热敏晶体研究开发		930,682.92						930,682.92
车载 2016 50MHz 钟振晶体研究开发		1,743,876.35			1,743,876.35			
合计	5,165,758.66	4,078,910.01			5,676,952.55			3,567,716.12

### 重要的资本化研发项目

项目	研发进度	预计完成时间	预计经济利益产生方式	开始资本化的时点	开始资本化的具体依据
华为 5G 用 SMD1210 76.8MHz 普通晶体研究开发	已取得结项报告	2023 年 12 月 01 日	销售	2023 年 04 月 01 日	获取产品规格确认书
高规格车载用 SMD 3225 24MHz 普通晶体研究开发	已取得结项报告	2023 年 12 月 01 日	销售	2023 年 04 月 01 日	获取产品规格确认书
1612 26MHz 温补晶体研究开发	已取得产品规格确认书	2025 年 06 月 01 日	销售	2023 年 04 月 01 日	获取产品规格确认书
1612 52MHz 热敏晶体研究开发	已取得试产报告	2025 年 06 月 01 日	销售	2024 年 07 月 01 日	获取产品规格确认书
车载 2016 50MHz 钟振晶体研究开	已取得结项报告	2024 年 12 月 01 日	销售	2024 年 07 月 01 日	获取产品规格确认书

发					
---	--	--	--	--	--

开发支出减值准备

单位：元

项目	期初余额	本期增加	本期减少	期末余额	减值测试情况
----	------	------	------	------	--------

## 2、重要外购在研项目

项目名称	预期产生经济利益的方式	资本化或费用化的判断标准和具体依据
------	-------------	-------------------

其他说明：

## 九、合并范围的变更

### 1、非同一控制下企业合并

#### (1) 本期发生的非同一控制下企业合并

单位：元

被购买方名称	股权取得时点	股权取得成本	股权取得比例	股权取得方式	购买日	购买日的确定依据	购买日至期末被购买方的收入	购买日至期末被购买方的净利润	购买日至期末被购买方的现金流
--------	--------	--------	--------	--------	-----	----------	---------------	----------------	----------------

其他说明：

#### (2) 合并成本及商誉

单位：元

合并成本	
--现金	
--非现金资产的公允价值	
--发行或承担的债务的公允价值	
--发行的权益性证券的公允价值	
--或有对价的公允价值	
--购买日之前持有的股权于购买日的公允价值	
--其他	
合并成本合计	
减：取得的可辨认净资产公允价值份额	
商誉/合并成本小于取得的可辨认净资产公允价值份额的金额	

合并成本公允价值的确定方法：

或有对价及其变动的说明

大额商誉形成的主要原因：

其他说明：

## (3) 被购买方于购买日可辨认资产、负债

单位：元

	购买日公允价值	购买日账面价值
资产：		
货币资金		
应收款项		
存货		
固定资产		
无形资产		
负债：		
借款		
应付款项		
递延所得税负债		
净资产		
减：少数股东权益		
取得的净资产		

可辨认资产、负债公允价值的确定方法：

企业合并中承担的被购买方的或有负债：

其他说明：

## (4) 购买日之前持有的股权按照公允价值重新计量产生的利得或损失

是否存在通过多次交易分步实现企业合并并且在报告期内取得控制权的交易

是 否

## (5) 购买日或合并当期期末无法合理确定合并对价或被购买方可辨认资产、负债公允价值的相关说明

## (6) 其他说明

## 2、同一控制下企业合并

## (1) 本期发生的同一控制下企业合并

单位：元

被合并方名称	企业合并中取得的权益比例	构成同一控制下企业合并的依据	合并日	合并日的确定依据	合并当期期初至合并日被合并方的收入	合并当期期初至合并日被合并方的净利润	比较期间被合并方的收入	比较期间被合并方的净利润

其他说明：

## (2) 合并成本

单位：元

合并成本	
--现金	
--非现金资产的账面价值	
--发行或承担的债务的账面价值	
--发行的权益性证券的面值	
--或有对价	

或有对价及其变动的说明：

其他说明：

## (3) 合并日被合并方资产、负债的账面价值

单位：元

	合并日	
	合并日	上期期末
资产：		
货币资金		
应收款项		
存货		
固定资产		
无形资产		
负债：		
借款		
应付款项		
净资产		
减：少数股东权益		
取得的净资产		

企业合并中承担的被合并方的或有负债：

其他说明：

## 3、反向购买

交易基本信息、交易构成反向购买的依据、上市公司保留的资产、负债是否构成业务及其依据、合并成本的确定、按照权益性交易处理时调整权益的金额及其计算：

## 4、处置子公司

本期是否存在丧失子公司控制权的交易或事项

是 否

是否存在通过多次交易分步处置对子公司投资且在本期丧失控制权的情形

是 否

## 5、其他原因的合并范围变动

说明其他原因导致的合并范围变动（如，新设子公司、清算子公司等）及其相关情况：

## 6、其他

## 十、在其他主体中的权益

### 1、在子公司中的权益

#### (1) 企业集团的构成

单位：元

子公司名称	注册资本	主要经营地	注册地	业务性质	持股比例		取得方式
					直接	间接	
广州创想云科技有限公司	30,000,000.00	广州	广州	信息技术	100.00%		并购
东莞惠伦晶体器件工程技术有限公司	10,000,000.00	东莞	东莞	半导体制造	100.00%		设立
东莞惠伦实业有限公司	500,000.00	东莞	东莞	半导体制造	100.00%		设立
惠伦晶体（重庆）科技有限公司	200,000,000.00	重庆	重庆	半导体制造	100.00%		设立
惠伦（香港）实业有限公司	681,050.00	香港	香港	半导体制造	100.00%		设立
惠伦晶体科技（深圳）有限公司	5,000,000.00	深圳	深圳	半导体制造	65.00%		设立
香港惠伦实业有限公司（韩国）	1,000,000.00	韩国	韩国	半导体制造		100.00%	设立

在子公司的持股比例不同于表决权比例的说明：

持有半数或以下表决权但仍控制被投资单位、以及持有半数以上表决权但不控制被投资单位的依据：

对于纳入合并范围的重要的结构化主体，控制的依据：

确定公司是代理人还是委托人的依据：

其他说明：

#### (2) 重要的非全资子公司

单位：元

子公司名称	少数股东持股比例	本期归属于少数股东的损益	本期向少数股东宣告分派的股利	期末少数股东权益余额
惠伦晶体科技（深圳）有限公司	35.00%	-663,222.07		653,925.48

子公司少数股东的持股比例不同于表决权比例的说明：

其他说明：

### (3) 重要非全资子公司的主要财务信息

单位：元

子公司名称	期末余额						期初余额					
	流动资产	非流动资产	资产合计	流动负债	非流动负债	负债合计	流动资产	非流动资产	资产合计	流动负债	非流动负债	负债合计
惠伦晶体科技（深圳）有限公司	84,688,715.16	2,157,932.58	86,846,647.74	84,405,451.66	1,388,019.76	85,793,471.42	64,023,339.41	1,036,466.23	65,059,805.64	62,111,709.11		62,111,709.11

单位：元

子公司名称	本期发生额				上期发生额			
	营业收入	净利润	综合收益总额	经营活动现金流量	营业收入	净利润	综合收益总额	经营活动现金流量
惠伦晶体科技（深圳）有限公司	109,520,157.14	-1,894,920.21	-1,894,920.21	-347,102.36	68,019,678.06	-1,236,721.30	-1,236,721.30	762,390.61

其他说明：

#### (4) 使用企业集团资产和清偿企业集团债务的重大限制

#### (5) 向纳入合并财务报表范围的结构化主体提供的财务支持或其他支持

其他说明：

## 2、在子公司的所有者权益份额发生变化且仍控制子公司的交易

### (1) 在子公司所有者权益份额发生变化的情况说明

### (2) 交易对于少数股东权益及归属于母公司所有者权益的影响

单位：元

购买成本/处置对价	
--现金	
--非现金资产的公允价值	
购买成本/处置对价合计	
减：按取得/处置的股权比例计算的子公司净资产份额	
差额	
其中：调整资本公积	
调整盈余公积	



调整未分配利润	
---------	--

其他说明：

### 3、在合营企业或联营企业中的权益

#### (1) 重要的合营企业或联营企业

合营企业或联营企业名称	主要经营地	注册地	业务性质	持股比例		对合营企业或联营企业投资的会计处理方法
				直接	间接	

在合营企业或联营企业的持股比例不同于表决权比例的说明：

持有 20%以下表决权但具有重大影响，或者持有 20%或以上表决权但不具有重大影响的依据：

#### (2) 重要合营企业的主要财务信息

单位：元

	期末余额/本期发生额	期初余额/上期发生额
流动资产		
其中：现金和现金等价物		
非流动资产		
资产合计		
流动负债		
非流动负债		
负债合计		
少数股东权益		
归属于母公司股东权益		
按持股比例计算的净资产份额		
调整事项		
--商誉		
--内部交易未实现利润		
--其他		
对合营企业权益投资的账面价值		
存在公开报价的合营企业权益投资的公允价值		
营业收入		
财务费用		
所得税费用		
净利润		
终止经营的净利润		
其他综合收益		
综合收益总额		
本年度收到的来自合营企业的股利		

其他说明：

**(3) 重要联营企业的主要财务信息**

单位：元

	期末余额/本期发生额	期初余额/上期发生额
流动资产		
非流动资产		
资产合计		
流动负债		
非流动负债		
负债合计		
少数股东权益		
归属于母公司股东权益		
按持股比例计算的净资产份额		
调整事项		
--商誉		
--内部交易未实现利润		
--其他		
对联营企业权益投资的账面价值		
存在公开报价的联营企业权益投资的公允价值		
营业收入		
净利润		
终止经营的净利润		
其他综合收益		
综合收益总额		
本年度收到的来自联营企业的股利		

其他说明：

**(4) 不重要的合营企业和联营企业的汇总财务信息**

单位：元

	期末余额/本期发生额	期初余额/上期发生额
合营企业：		
投资账面价值合计	4,441,100.00	6,206,406.56
下列各项按持股比例计算的合计数		
--净利润	-1,581,094.60	-1,944,347.19
--综合收益总额	-1,581,094.60	-1,944,347.19
联营企业：		
下列各项按持股比例计算的合计数		

其他说明：

(5) 合营企业或联营企业向本公司转移资金的能力存在重大限制的说明

(6) 合营企业或联营企业发生的超额亏损

单位：元

合营企业或联营企业名称	累积未确认前期累计的损失	本期未确认的损失（或本期分享的净利润）	本期末累积未确认的损失

其他说明：

(7) 与合营企业投资相关的未确认承诺

(8) 与合营企业或联营企业投资相关的或有负债

#### 4、重要的共同经营

共同经营名称	主要经营地	注册地	业务性质	持股比例/享有的份额	
				直接	间接

在共同经营中的持股比例或享有的份额不同于表决权比例的说明：

共同经营为单独主体的，分类为共同经营的依据：

其他说明：

#### 5、在未纳入合并财务报表范围的结构化主体中的权益

未纳入合并财务报表范围的结构化主体的相关说明：

#### 6、其他

### 十一、政府补助

#### 1、报告期末按应收金额确认的政府补助

适用 不适用

未能在预计时点收到预计金额的政府补助的原因

适用 不适用

#### 2、涉及政府补助的负债项目

适用 不适用

单位：元

会计科目	期初余额	本期新增补助金额	本期计入营业外收入金额	本期转入其他收益金额	本期其他变动	期末余额	与资产/收益相关
递延收益	46,952,821.41	13,250,000.00		6,134,060.34		54,068,761.07	与资产相关
递延收益		8,000,000.			8,000,000.		与收益相关

		00			00	
--	--	----	--	--	----	--

### 3、计入当期损益的政府补助

适用 不适用

单位：元

会计科目	本期发生额	上期发生额
递延收益	9,818,756.80	6,801,474.00
其他收益	8,205,579.53	14,368,679.70

其他说明

## 十二、与金融工具相关的风险

### 1、金融工具产生的各类风险

本集团的主要金融工具包括借款、应收款项、应付款项、交易性金融资产等，各项金融工具的详细情况说明见本附注五。与这些金融工具有关的风险，以及本集团为降低这些风险所采取的风险管理政策如下所述。本集团管理层对这些风险敞口进行管理和监控以确保将上述风险控制在限定的范围之内。

#### 1. 各类风险管理目标和政策

本集团从事风险管理的目标是在风险和收益之间取得适当的平衡，将风险对本集团经营业绩的负面影响降低到最低水平，使股东及其它权益投资者的利益最大化。基于该风险管理目标，本集团风险管理的基本策略是确定和分析本集团所面临的各种风险，建立适当的风险承受底线并进行风险管理，并及时可靠地对各种风险进行监督，将风险控制在限定的范围之内。

#### • 市场风险

##### 1) 汇率风险

本集团承受汇率风险主要与美元、港币、日元、韩元有关，除本集团的几个下属子公司以美元等进行采购和销售外，本集团的其它主要业务活动以人民币计价结算。于 2024 年 12 月 31 日，除下表所述资产及负债的美元、港币、日元和零星的韩元余额外，本集团的资产及负债均为人民币余额。该等美元余额的资产和负债产生的汇率风险可能对本集团的经营业绩产生影响。

项目	年末外币余额	年初外币余额
货币资金-美元	989,543.23	132,819.17
货币资金-港币	64,499.27	12,861.74
货币资金-日元	19,473,342.00	17.00
货币资金-韩元	10,612,464.00	
长期借款-日元	248,107,596.00	403,174,848.00

应付账款-美元	4,767,524.71	5,463,385.14
应付账款-日元	184,893,981.94	101,599,889.86
应收账款-美元	6,490,978.14	6,976,451.17

本集团密切关注汇率变动对本集团的影响。

## 2) 利率风险

惠伦晶体的利率风险产生于银行借款等带息债务。浮动利率的金融负债使惠伦晶体面临现金流量利率风险，固定利率的金融负债使惠伦晶体面临公允价值利率风险。惠伦晶体根据当时的市场环境来决定固定利率及浮动利率合同的相对比例。于 2024 年 12 月 31 日，本集团的带息债务主要为人民币浮动利率借款合同，金额合计为 344,340,542.50 元（2023 年 12 月 31 日：261,894,608.23 元），固定利率借款金额合计为 174,921,436.06 元。

本集团因利率变动引起金融工具现金流量变动的风险主要与浮动利率银行借款有关。本集团的政策是保持这些借款的浮动利率，以消除利率变动的公允价值风险。

## • 信用风险

于 2024 年 12 月 31 日，可能引起本集团财务损失的最大信用风险敞口主要来自于合同另一方未能履行义务而导致本集团金融资产产生的损失以及本集团承担的财务担保，具体包括：

合并资产负债表中已确认的金融资产的账面金额；对于以公允价值计量的金融工具而言，账面价值反映了其风险敞口，但并非最大风险敞口，其最大风险敞口将随着未来公允价值的变化而改变。

为降低信用风险，本集团成立专门部门确定信用额度、进行信用审批，并执行其它监控程序以确保采取必要的措施回收过期债权。此外，本集团于每个资产负债表日审核每一单项应收款的回收情况，以确保就无法回收的款项计提充分的坏账准备。因此，本集团管理层认为本集团所承担的信用风险已经大为降低。

本集团的流动资金存放在信用评级较高的银行，故流动资金的信用风险较低。

本集团采用了必要的政策确保所有销售客户均具有良好的信用记录。除应收账款金额前五名外，本集团无其他重大信用集中风险。

截至 2024 年 12 月 31 日，应收账款前五名金额合计：64,989,328.09 元。

## • 流动风险

流动风险为本集团在到期日无法履行其财务义务的风险。本集团管理流动性风险的方法是确保有足够的资金流动性来履行到期债务，而不至于造成不可接受的损失或对企业信誉造成损害。本集团定期分析负债结构和期限，以确保有充裕的资金。本集团管理层对银行借款的使用情况进行监控并确保遵守借款协议。同时与金融机构进行融资磋商，以保持一定的授信额度，减低流动性风险。

惠伦晶体将银行借款作为主要资金来源。截至 2024 年 12 月 31 日，本集团尚未使用的银行借款额度为 68,080,000 元（2023 年 12 月 31 日：70,000,000 元），其中本集团尚未使用的短期银行借款额度为 68,080,000 元（2023 年 12 月 31 日：70,000,000 元）。

本集团持有的金融资产和金融负债按未折现剩余合同义务的到期期限分析如下，2024 年 12 月 31 日金额：

项目	一年以内	一到二年	二到五年	五年以上	合计
金融资产					
货币资金	150,988,807.90				150,988,807.90
应收账款	164,462,736.74				164,462,736.74
应收款项融资	24,628,213.48				24,628,213.48
应收票据	31,345,919.45				31,345,919.45
其他应收款	20,783,155.09				20,783,155.09
其他流动资产	33,410,387.03				33,410,387.03
其他非流动资产	805,157.80				805,157.80
金融负债					
短期借款	244,125,353.42				244,125,353.42
长期借款			285,366,323.86		285,366,323.86
长期应付款			35,329,791.32		35,329,791.32
应付票据	34,192,685.18				34,192,685.18
应付账款	122,763,513.80				122,763,513.80
其他应付款	17,762,991.28				17,762,991.28
一年内到期的非流动负债	126,921,593.39				126,921,593.39

## 2、套期

### (1) 公司开展套期业务进行风险管理

适用 不适用

### (2) 公司开展符合条件套期业务并应用套期会计

单位：元

项目	与被套期项目以及套期工具相关账面价值	已确认的被套期项目账面价值中所包含的被套期项目累计公允价值套期调整	套期有效性和套期无效部分来源	套期会计对公司的财务报表相关影响
套期风险类型				

套期类别

其他说明

(3) 公司开展套期业务进行风险管理、预期能够实现风险管理目标但未应用套期会计

适用 不适用

### 3、金融资产

(1) 转移方式分类

适用 不适用

(2) 因转移而终止确认的金融资产

适用 不适用

(3) 继续涉入的资产转移金融资产

适用 不适用

其他说明

## 十三、公允价值的披露

### 1、以公允价值计量的资产和负债的期末公允价值

单位：元

项目	期末公允价值			
	第一层次公允价值计量	第二层次公允价值计量	第三层次公允价值计量	合计
一、持续的公允价值计量	--	--	--	--
二、非持续的公允价值计量	--	--	--	--

- 2、持续和非持续第一层次公允价值计量项目市价的确定依据
- 3、持续和非持续第二层次公允价值计量项目，采用的估值技术和重要参数的定性及定量信息
- 4、持续和非持续第三层次公允价值计量项目，采用的估值技术和重要参数的定性及定量信息
- 5、持续的第三层次公允价值计量项目，期初与期末账面价值间的调节信息及不可观察参数敏感性分析
- 6、持续的公允价值计量项目，本期内发生各层级之间转换的，转换的原因及确定转换时点的政策
- 7、本期内发生的估值技术变更及变更原因
- 8、不以公允价值计量的金融资产和金融负债的公允价值情况
- 9、其他

#### 十四、关联方及关联交易

##### 1、本企业的母公司情况

母公司名称	注册地	业务性质	注册资本	母公司对本企业的持股比例	母公司对本企业的表决权比例
新疆惠伦股权投资合伙企业（有限合伙）	新疆石子	从事对非上市企业的股权投资，通过认购非公开发行股票或者受让股权等方式持有上市公司股份	1,000 万元人民币	14.36%	14.36%
赵积清				5.34%	5.34%

本企业的母公司情况的说明

新疆惠伦股权投资合伙企业(有限合伙)系由原母公司东莞市惠众投资有限公司迁址至新疆石子并经新疆石子工商行政管理局核准变更设立，于 2015 年 12 月 21 日领取了统一社会信用代码为 9165900155582526T 的营业执照。

本企业最终控制方是赵积清。

其他说明：

##### 控股股东的所持股份或权益及其变化

控股股东	持股金额		持股比例（%）	
	年末余额	年初余额	年末比例	年初比例
新疆惠伦股权投资合伙企业（有限合伙）	40,323,490.44	40,323,490.44	14.36	14.36



## 2、本企业的子公司情况

本企业子公司的情况详见附注十、（1）企业集团的构成。

## 3、本企业合营和联营企业情况

本企业重要的合营或联营企业详见附注。

本期与本公司发生关联方交易，或前期与本公司发生关联方交易形成余额的其他合营或联营企业情况如下：

合营或联营企业名称	与本企业关系
陕西惠华电子科技有限公司	参股 50%，合营企业

其他说明：

## 4、其他关联方情况

其他关联方名称	其他关联方与本企业关系
韩巧云	董事、副总经理
邢越	董事、总经理
潘毅华	副总经理、董事会秘书
邓又强	副总经理、财务总监
王圣来	独立董事
李锋	独立董事
程益群	独立董事
裴娟娟	独立董事
秦玉珍	监事
陈凤娥	监事会主席
陈轩儒	监事
东莞惠创产业投资合伙企业（有限合伙）	董事长、实际控制人赵积清担任执行事务合伙人并持有 36.4% 的份额
东莞市惠粤光电元器件有限公司	董事、副总经理韩巧云担任执行董事
正奇金融控股股份有限公司	董事赵亚彬担任副总裁
安徽志道投资有限公司	董事赵亚彬担任董事兼总经理
武汉正奇志道投资有限公司	董事赵亚彬担任执行董事兼总经理
上海登谷投资有限公司	董事肖德才担任执行董事
德旭莆瀛（厦门）私募基金管理有限公司	董事肖德才担任执行董事、总经理
深圳市瑞承伟业科技有限公司	持有子公司惠伦晶体科技（深圳）有限公司 35% 股权
珠海惠世隆科技有限公司	现任副总经理韩雪女士之配偶的亲属控制的企业

其他说明：

## 5、关联交易情况

### （1）购销商品、提供和接受劳务的关联交易

采购商品/接受劳务情况表

单位：元

关联方	关联交易内容	本期发生额	获批的交易额度	是否超过交易额度	上期发生额
陕西惠华电子科技有限公司	采购货款			否	660.18

出售商品/提供劳务情况表

单位：元

关联方	关联交易内容	本期发生额	上期发生额
珠海惠世隆科技有限公司	销售商品、材料	14,149,472.41	12,064,551.50
陕西惠华电子科技有限公司	销售商品、材料	68,964.59	221,497.95

购销商品、提供和接受劳务的关联交易说明

## (2) 关联受托管理/承包及委托管理/出包情况

本公司受托管理/承包情况表：

单位：元

委托方/出包方名称	受托方/承包方名称	受托/承包资产类型	受托/承包起始日	受托/承包终止日	托管收益/承包收益定价依据	本期确认的托管收益/承包收益
-----------	-----------	-----------	----------	----------	---------------	----------------

关联托管/承包情况说明

本公司委托管理/出包情况表：

单位：元

委托方/出包方名称	受托方/承包方名称	委托/出包资产类型	委托/出包起始日	委托/出包终止日	托管费/出包费定价依据	本期确认的托管费/出包费
-----------	-----------	-----------	----------	----------	-------------	--------------

关联管理/出包情况说明

## (3) 关联租赁情况

本公司作为出租方：

单位：元

承租方名称	租赁资产种类	本期确认的租赁收入	上期确认的租赁收入
-------	--------	-----------	-----------

本公司作为承租方：

单位：元

出租方名称	租赁资产种类	简化处理的短期租赁和低价值资产租赁的租金费用（如适用）		未纳入租赁负债计量的可变租赁付款额（如适用）		支付的租金		承担的租赁负债利息支出		增加的使用权资产	
		本期发生额	上期发生额	本期发生额	上期发生额	本期发生额	上期发生额	本期发生额	上期发生额	本期发生额	上期发生额

关联租赁情况说明

## (4) 关联担保情况

本公司作为担保方

单位：元

被担保方	担保金额	担保起始日	担保到期日	担保是否已经履行完毕
广州创想云科技有限公司	3,000,000.00	2024年10月28日	2028年10月24日	否
广州创想云科技有限公司	3,000,000.00	2024年10月28日	2030年10月08日	否
广州创想云科技有限	4,468,000.00	2024年06月21日	2028年06月20日	否

公司				
惠伦晶体（重庆）科技有限公司	10,000,000.00	2024年08月29日	2028年09月03日	否
惠伦晶体（重庆）科技有限公司	20,000,000.00	2024年09月27日	2028年10月14日	否
惠伦晶体（重庆）科技有限公司	10,000,000.00	2024年09月12日	2028年09月12日	否
惠伦晶体（重庆）科技有限公司	10,000,000.00	2024年12月31日	2028年12月31日	否

本公司作为被担保方

单位：元

担保方	担保金额	担保起始日	担保到期日	担保是否已经履行完毕
赵积清、惠伦晶体（重庆）科技有限公司	50,000,000.00	2024年01月22日	2028年01月20日	
赵积清、惠伦晶体（重庆）科技有限公司	25,000,000.00	2024年08月21日	2028年08月18日	
赵积清、惠伦晶体（重庆）科技有限公司	13,000,000.00	2024年01月02日	2028年01月01日	
赵积清、惠伦晶体（重庆）科技有限公司	5,000,000.00	2024年07月31日	2028年02月13日	
赵积清、惠伦晶体（重庆）科技有限公司	3,000,000.00	2024年08月05日	2028年02月13日	
赵积清、惠伦晶体（重庆）科技有限公司	10,000,000.00	2024年06月21日	2028年06月14日	
赵积清、惠伦晶体（重庆）科技有限公司	10,000,000.00	2024年07月30日	2028年07月25日	
赵积清	10,000,000.00	2024年08月05日	2028年08月01日	
赵积清、惠伦晶体（重庆）科技有限公司	10,000,000.00	2024年10月10日	2028年10月10日	
赵积清、惠伦晶体（重庆）科技有限公司	20,000,000.00	2024年10月11日	2028年10月10日	
赵积清、惠伦晶体（重庆）科技有限公司	15,000,000.00	2024年10月15日	2030年10月14日	
赵积清、惠伦晶体（重庆）科技有限公司	45,000,000.00	2024年10月15日	2030年10月14日	
赵积清、惠伦晶体（重庆）科技有限公司	60,000,000.00	2024年10月16日	2030年10月15日	
赵积清、惠伦晶体（重庆）科技有限公司	12,000,000.00	2024年11月18日	2028年11月18日	
赵积清、惠伦晶体（重庆）科技有限公	9,920,000.00	2024年12月04日	2025年12月04日	

司、新疆惠伦股权投资合伙企业（有限合伙）				
赵积清、惠伦晶体（重庆）科技有限公司、新疆惠伦股权投资合伙企业（有限合伙）	10,000,000.00	2024年12月05日	2028年12月01日	
赵积清、惠伦晶体（重庆）科技有限公司、东莞惠伦实业有限公司	25,000,000.00	2024年09月20日	2029年09月19日	
赵积清、惠伦晶体（重庆）科技有限公司、新疆惠伦股权投资合伙企业（有限合伙）	33,000,000.00	2024年11月27日	2029年09月26日	
赵积清、惠伦晶体（重庆）科技有限公司、新疆惠伦股权投资合伙企业（有限合伙）	30,000,000.00	2024年12月27日	2029年07月27日	

关联担保情况说明

#### （5）关联方资金拆借

单位：元

关联方	拆借金额	起始日	到期日	说明
拆入				
新疆惠伦				2024年公司控股股东新疆惠伦股权投资合伙企业（有限合伙）归还公司占用资金共计5,659.99万元，其中本金5,151.76万元，利息508.23万元，其余利息406.49万元已于2025年3月归还。
拆出				
新疆惠伦股权投资合伙企业（有限合伙）	51,300,000.00	2024年01月01日	2024年01月28日	
新疆惠伦股权投资合伙企业（有限合伙）	6,300,000.00	2024年01月29日	2024年04月17日	
新疆惠伦股权投资合伙企业（有限合伙）	15,000,000.00	2024年01月30日	2024年05月24日	
新疆惠伦股权投资合伙企业（有限合伙）	20,000,000.00	2024年01月31日	2024年09月20日	
新疆惠伦股权投资合伙企业（有限合伙）	5,000,000.00	2024年03月29日	2024年09月20日	
新疆惠伦股权投资合伙企业（有限合伙）	1,300,000.00	2024年04月17日	2024年05月24日	
新疆惠伦股权投资合伙企业（有限合伙）	9,200,000.00	2024年05月24日	2024年05月29日	
新疆惠伦股权投资合	7,700,000.00	2024年05月29日	2024年07月24日	

伙企业（有限合伙）				
新疆惠伦股权投资合伙企业（有限合伙）	1,500,000.00	2024年05月30日	2024年09月20日	
新疆惠伦股权投资合伙企业（有限合伙）	7,100,000.00	2024年07月24日	2024年07月31日	
新疆惠伦股权投资合伙企业（有限合伙）	6,800,000.00	2024年07月31日	2024年09月20日	2024年度，本公司向控股股东新疆惠伦股权投资合伙企业（有限合伙）拆入资金确认的利息费用为119.40万元。

#### (6) 关联方资产转让、债务重组情况

单位：元

关联方	关联交易内容	本期发生额	上期发生额
陕西惠华电子科技有限公司	设备出资		3,516,229.30

#### (7) 关键管理人员报酬

单位：元

项目	本期发生额	上期发生额
薪酬合计	6,197,351.34	4,106,504.69

#### (8) 其他关联交易

### 6、关联方应收应付款项

#### (1) 应收项目

单位：元

项目名称	关联方	期末余额		期初余额	
		账面余额	坏账准备	账面余额	坏账准备
应收账款	陕西惠华电子科技有限公司	1,185,105.00	660,553.87	1,107,175.00	314,425.69
其他应收款	陕西惠华电子科技有限公司	360,000.00	18,000.00		
其他应收款	新疆惠伦股权投资合伙企业（有限合伙）	4,064,859.95		59,470,807.40	
其他应收款	深圳市瑞承伟业科技有限公司	1,750,000.00	525,000.00	1,750,000.00	87,500.00
应收账款	珠海惠世隆科技有限公司	1,324,559.50	66,227.98	3,000,757.60	150,037.88

#### (2) 应付项目

单位：元

项目名称	关联方	期末账面余额	期初账面余额
应付账款	陕西惠华电子科技有限公司	736.29	736.29
其他应付款	新疆惠伦股权投资合伙企业	5,000,000.00	59,405,947.45

	(有限公司)		
--	--------	--	--

## 7、关联方承诺

## 8、其他

## 十五、股份支付

### 1、股份支付总体情况

适用 不适用

### 2、以权益结算的股份支付情况

适用 不适用

### 3、以现金结算的股份支付情况

适用 不适用

### 4、本期股份支付费用

适用 不适用

### 5、股份支付的修改、终止情况

## 6、其他

## 十六、承诺及或有事项

### 1、重要承诺事项

资产负债表日存在的重要承诺

#### (1) 签订的尚未履行或尚未完全履行的对外投资合同及有关财务支出

1) 公司拟在韩国设立全资子公司香港惠伦实业有限公司（韩国），注册资本 2 亿韩币（约 100.00 万元人民币），已办理工商注册，截止 2024 年 12 月 31 日尚未履行出资。

2) 公司拟通过货币资产或者实物资产向全资子公司东莞惠伦晶体器件工程技术有限公司增资 950.00 万元，增资完成后，该公司实收资本将由人民币 50.00 万元增至人民币 1,000.00 万元，截止 2024 年 12 月 31 日尚未履行出资。

3) 根据 2023 年 4 月 24 日，公司与深圳市瑞承伟业科技有限公司（以下简称瑞承伟业）签订增资协议，该协议约定，惠伦晶体科技（深圳）有限公司（以下简称深圳惠伦）注册资本由 100.00 万元增资至 500.00 万元，增资 400.00 万元，其中瑞承伟业认缴 175.00 万元，公司认缴 225.00 万元，截止 2024 年 12 月 31 日尚未履行出资。

## 2、或有事项

### (1) 资产负债表日存在的重要或有事项

(1) 对外提供债务担保形成的或有事项及其财务影响为关联方提供担保详见附注十四、5. 关联交易情况之(4) 关联担保情况。

#### (2) 开出保函、信用证

1) 2024 年 8 月 21 日, 公司开具信用证编号为 DC18065240821003 的信用证, 信用证金额为 2,500.00 万元整, 到期日为 2025 年 7 月 31 日。

2) 2024 年 8 月 16 日, 公司开具信用证编号为 744800KL24000261 的信用证, 信用证金额为 1,000 万元整, 到期日为 2025 年 11 月 21 日。

除存在上述或有事项外, 截止 2024 年 12 月 31 日, 本公司无其他应披露未披露的重要或有事项。

### (2) 公司没有需要披露的重要或有事项, 也应予以说明

公司不存在需要披露的重要或有事项。

## 3、其他

## 十七、资产负债表日后事项

### 1、重要的非调整事项

单位: 元

项目	内容	对财务状况和经营成果的影响数	无法估计影响数的原因

### 2、利润分配情况

### 3、销售退回

### 4、其他资产负债表日后事项说明

## 十八、其他重要事项

### 1、前期会计差错更正

#### (1) 追溯重述法

单位: 元

会计差错更正的内容	处理程序	受影响的各个比较期间报表项目名称	累积影响数
公司自查发现前期存在信息披露问题, 现对公司及子公	董事会	本次前期差错更正受影响的各个比较期间报表项目名称	

司前期会计差错进行更正，并进行追溯重述，调整了2022年度、2023年度的相关会计报表		详见本报告第十节“十八、8”；本次前期差错更正对财务报表的累计影响数详见本报告第十节“十八、8”	
---	--	--	--

## (2) 未来适用法

会计差错更正的内容	批准程序	采用未来适用法的原因
-----------	------	------------

## 2、债务重组

## 3、资产置换

### (1) 非货币性资产交换

### (2) 其他资产置换

## 4、年金计划

## 5、终止经营

单位：元

项目	收入	费用	利润总额	所得税费用	净利润	归属于母公司所有者的终止经营利润
----	----	----	------	-------	-----	------------------

其他说明：

## 6、分部信息

### (1) 报告分部的确定依据与会计政策

### (2) 报告分部的财务信息

单位：元

项目		分部间抵销	合计
----	--	-------	----

### (3) 公司无报告分部的，或者不能披露各报告分部的资产总额和负债总额的，应说明原因

### (4) 其他说明

## 7、其他对投资者决策有影响的重要交易和事项

## 8、其他

1. 公司及实控人赵积清先生近日分别收到中国证券监督管理委员会（以下简称“中国证监会”）下发的立案告知书（证监立案字 0062025003 号、证监立案字 0062025004 号）。因涉嫌信息披露违法



违规，根据《中华人民共和国证券法》《中华人民共和国行政处罚法》等法律法规，中国证监会决定对公司及赵积清先生立案。截至本财务报表批准报出日，立案调查尚在进行。

## 2. 前期差错更正对比较期财务报表的影响：

2024 年中国证券监督管理委员会广东证监局对公司进行了现场检查。现场检查过程中，公司对相关年度的财务报告数据进行了严格自查，发现了差错，公司对相关年度的财务报告数据进行了严格自查，发现了差错，并对前期差错采用追溯重述法进行更正。前期差错更正对 2024 年度合并及母公司比较期财务报表相关项目的影响如下：

### （一）对合并资产负债表的的影响

单位：元

受影响的 报表项目	2022 年 12 月 31 日		
	重述前	重述额	重述后
<b>资产合计</b>	<b>1,934,514,930.81</b>	<b>-62,383,749.46</b>	<b>1,872,131,181.35</b>
应收账款	204,335,407.02	-97,019,956.26	107,315,450.76
其他应收款	13,035,394.71	42,304,979.22	55,340,373.93
存货	328,306,421.47	-565,691.89	327,740,729.58
其他流动资产	14,393,621.59	-5,186,956.26	9,206,665.33
固定资产	998,378,088.52	-3,933,482.04	994,444,606.48
递延所得税资产	63,885,801.25	2,017,357.77	65,903,159.02
<b>负债合计</b>	<b>884,604,264.57</b>	<b>-3,970,869.60</b>	<b>880,633,394.97</b>
应付账款	54,710,750.88	2,730,997.76	57,441,748.64
其他流动负债	30,013,809.87	-6,701,867.36	23,311,942.51
<b>权益合计</b>	<b>1,049,910,666.24</b>	<b>-58,412,879.86</b>	<b>991,497,786.38</b>
未分配利润	30,739,036.67	-58,412,879.86	-27,673,843.19

续)

受影响的 报表项目	2023 年 12 月 31 日		
	重述前	重述额	重述后
<b>资产合计</b>	<b>1,782,210,443.43</b>	<b>-60,304,236.71</b>	<b>1,721,906,206.72</b>
应收账款	207,826,743.66	-67,549,867.43	140,276,876.23
预付款项	2,964,533.36	-1,333,892.71	1,630,640.65
其他应收款	14,889,574.01	43,650,922.30	58,540,496.31
存货	290,855,429.93	-24,148,872.99	266,706,556.94
其他流动资产	21,098,371.55	-5,186,956.26	15,911,415.29

受影响的 报表项目	2023 年 12 月 31 日		
	重述前	重述额	重述后
固定资产	912,134,832.42	-6,705,187.26	905,429,645.16
递延所得税资产	88,568,412.12	969,617.64	89,538,029.76
<b>负债合计</b>	<b>892,043,068.08</b>	<b>4,156,968.05</b>	<b>896,200,036.13</b>
应付账款	104,533,647.31	1,958,401.07	106,492,048.38
合同负债	4,727,882.89	-880,771.43	3,847,111.46
应交税费	2,821,868.55	1,359,166.09	4,181,034.64
其他应付款	71,182,259.94	8,674,900.00	79,857,159.94
其他流动负债	23,919,901.82	-6,954,727.68	16,965,174.14
<b>权益合计</b>	<b>890,167,375.35</b>	<b>-64,461,204.76</b>	<b>825,706,170.59</b>
未分配利润	-131,613,369.83	-64,461,204.76	-196,074,574.59

## (二) 对母公司资产负债表的影响

受影响的 报表项目	2022 年 12 月 31 日		
	重述前	重述额	重述后
<b>资产合计</b>	<b>1,990,856,566.08</b>	<b>-60,787,862.18</b>	<b>1,930,068,703.90</b>
应收账款	221,851,452.25	-97,019,956.26	124,831,495.99
其他应收款	352,099,762.01	42,304,979.22	394,404,741.23
存货	277,834,034.98	1,030,195.39	278,864,230.37
其他流动资产	10,968,629.12	-5,186,956.26	5,781,672.86
固定资产	336,588,000.95	-3,933,482.04	332,654,518.91
递延所得税资产	26,839,918.65	2,017,357.77	28,857,276.42
<b>负债合计</b>	<b>900,863,939.98</b>	<b>-3,970,869.60</b>	<b>896,893,070.38</b>
应付账款	68,169,307.51	2,730,997.76	70,900,305.27
其他流动负债	37,053,542.21	-6,701,867.36	30,351,674.85
<b>权益合计</b>	<b>1,089,992,626.10</b>	<b>-56,816,992.58</b>	<b>1,033,175,633.52</b>
未分配利润	70,820,996.53	-56,816,992.58	14,004,003.95

续)

受影响的 报表项目	2023年12月31日		
	重述前	重述额	重述后
<b>资产合计</b>	<b>1,830,599,577.00</b>	<b>-56,527,714.13</b>	<b>1,774,071,862.87</b>
应收账款	267,090,840.65	-67,549,867.43	199,540,973.22
预付款项	115,986,074.81	-1,333,892.71	114,652,182.10
其他应收款	97,887,739.64	43,650,922.30	141,538,661.94
存货	189,427,153.38	-20,372,350.41	169,054,802.97
其他流动资产	14,849,356.59	-5,186,956.26	9,662,400.33
固定资产	297,702,899.60	-6,705,187.26	290,997,712.34
递延所得税资产	51,553,120.23	969,617.64	52,522,737.87
<b>负债合计</b>	<b>846,261,748.11</b>	<b>4,156,968.05</b>	<b>850,418,716.16</b>
应付账款	89,764,859.79	1,958,401.07	91,723,260.86
合同负债	11,168,467.50	-880,771.43	10,287,696.07
应交税费	657,161.61	1,359,166.09	2,016,327.70
其他应付款	393,852,453.06	8,674,900.00	402,527,353.06
其他流动负债	23,917,051.89	-6,954,727.68	16,962,324.21
<b>权益合计</b>	<b>984,337,828.89</b>	<b>-60,684,682.18</b>	<b>923,653,146.71</b>
未分配利润	-36,125,768.74	-60,684,682.18	-96,810,450.92

### (三) 对合并利润表的影响

受影响的 报表项目	2022年12月31日		
	重述前	重述额	重述后
营业收入	394,868,436.40	-61,585,213.62	333,283,222.78
营业成本	380,732,913.46	-22,701,756.89	358,031,156.57
销售费用	19,526,257.84	500,265.90	20,026,523.74
管理费用	48,009,535.31	1,594,392.22	49,603,927.53
研发费用	36,628,058.13	-5,310,442.48	31,317,615.65
财务费用	15,474,310.09	1,117,865.34	16,592,175.43
信用减值损失	-16,563,716.53	104,627.60	-16,459,088.93
资产减值损失	-39,850,178.98	-2,304,255.31	-42,154,434.29
资产处置损益	8,181.15	-1,982.04	6,199.11
利润总额	-154,212,666.47	-38,987,147.46	-193,199,813.93

受影响的 报表项目	2022年12月31日		
	重述前	重述额	重述后
所得税费用	-19,336,637.03	-1,194,114.79	-20,530,751.82
净利润	-134,876,029.44	-37,793,032.67	-172,669,062.11

续)

受影响的 报表项目	2023年12月31日		
	重述前	重述额	重述后
营业收入	396,198,307.97	2,234,885.76	398,433,193.73
营业成本	386,875,809.21	17,724,506.64	404,600,315.85
销售费用	24,257,110.39	792,999.83	25,050,110.22
管理费用	60,299,633.28	2,084,733.98	62,384,367.26
研发费用	29,131,316.78	312,766.11	29,444,082.89
财务费用	26,877,784.76	-1,117,401.98	25,760,382.78
信用减值损失	-31,703,027.41	19,063,309.83	-12,639,717.58
资产减值损失	-47,076,238.57	-6,744,007.88	-53,820,246.45
资产处置损益	7,295,066.46	242,832.10	7,537,898.56
利润总额	-192,520,182.32	-5,000,584.77	-197,520,767.09
所得税费用	-29,734,923.37	1,047,740.13	-28,687,183.24
净利润	-162,785,258.95	-6,048,324.90	-168,833,583.85

## (四) 对母公司利润表的影响

受影响的 报表项目	2022年12月31日		
	重述前	重述额	重述后
营业收入	438,750,770.63	-61,585,213.62	377,165,557.01
营业成本	412,864,910.93	-22,701,756.89	390,163,154.04
销售费用	14,869,641.74	500,265.90	15,369,907.64
管理费用	25,732,188.89	1,594,392.22	27,326,581.11
研发费用	22,699,331.26	-5,310,442.48	17,388,888.78
财务费用	13,070,344.78	1,117,865.34	14,188,210.12
信用减值损失	-17,411,784.23	104,627.60	-17,307,156.63
资产减值损失	-51,196,312.39	-2,427,874.11	-53,624,186.50

受影响的 报表项目	2022年12月31日		
	重述前	重述额	重述后
资产处置损益	1,017.60	-1,982.04	-964.44
利润总额	-96,468,576.30	-39,110,766.26	-135,579,342.56
所得税费用	-10,900,261.79	-1,194,114.79	-12,094,376.58
净利润	-85,568,314.51	-37,916,651.47	-123,484,965.98

续)

受影响的 报表项目	2023年12月31日		
	重述前	重述额	重述后
营业收入	430,052,065.75	2,234,885.76	432,286,951.51
营业成本	432,289,438.83	17,724,506.64	450,013,945.47
销售费用	16,244,657.32	792,999.83	17,037,657.15
管理费用	33,249,807.26	2,084,733.98	35,334,541.24
研发费用	16,162,588.35	312,766.11	16,475,354.46
财务费用	15,776,686.29	-1,117,401.98	14,659,284.31
信用减值损失	-28,322,733.65	20,168,309.83	-8,154,423.82
资产减值损失	-38,414,879.11	-4,563,372.58	-42,978,251.69
资产处置损益	7,295,066.46	242,832.10	7,537,898.56
利润总额	-135,373,610.94	-2,819,949.47	-138,193,560.41
所得税费用	-28,426,845.67	1,047,740.13	-27,379,105.54
净利润	-106,946,765.27	-3,867,689.60	-110,814,454.87

## (五) 对合并现金流量表的影响

受影响的 报表项目	2022年度		
	重述前	重述额	重述后
购买商品、接受劳务支付的现金	289,390,033.24	-4,401,690.04	284,988,343.20
支付的其他与经营活动有关的现金	39,012,171.08	4,401,690.04	43,413,861.12

续)

受影响的 报表项目	2023 年度		
	重述前	重述额	重述后
销售商品、提供劳务收到的现金	314,063,305.93	-8,674,900.00	305,388,405.93
收到的其他与经营活动有关的现金	35,379,744.82	8,674,900.00	44,054,644.82

#### (六) 对母公司现金流量表的影响

受影响的 报表项目	2022 年度		
	重述前	重述额	重述后
购买商品、接受劳务支付的现金	295,442,599.25	-4,401,690.04	291,040,909.21
支付的其他与经营活动有关的现金	148,434,635.62	4,401,690.04	152,836,325.66

续)

受影响的 报表项目	2023 年度		
	重述前	重述额	重述后
销售商品、提供劳务收到的现金	309,710,869.17	-8,674,900.00	301,035,969.17
收到的其他与经营活动有关的现金	472,235,020.09	8,674,900.00	480,909,920.09

### 十九、母公司财务报表主要项目注释

#### 1、应收账款

##### (1) 按账龄披露

单位：元

账龄	期末账面余额	期初账面余额
1 年以内（含 1 年）	242,973,156.57	202,062,812.00
1 至 2 年	1,018,632.35	2,748,001.53
2 至 3 年	416,125.00	948,776.05
3 年以上	15,264,353.34	17,716,929.25
3 至 4 年	15,264,353.34	17,716,929.25
合计	259,672,267.26	223,476,518.83

##### (2) 按坏账计提方法分类披露

单位：元

类别	期末余额					期初余额				
	账面余额		坏账准备		账面价值	账面余额		坏账准备		账面价值
	金额	比例	金额	计提比例		金额	比例	金额	计提比例	
其中：										
按组合计提坏账准备的应收账款	259,672,267.26	100.00%	21,483,172.78	8.27%	238,189,094.48	223,476,518.83	100.00%	23,935,545.61	10.71%	199,540,973.22
其中：										
按账龄组合计提坏账准备的应收账款	130,802,454.28	5,037.00%	21,483,172.78	1,642.00%	109,319,281.50	119,810,263.76	5,361.00%	23,935,545.61	1,998.00%	95,874,718.15
无风险组合计提坏账准备的应收账款	128,869,812.98	4,963.00%			128,869,812.98	103,666,255.07	4,639.00%			103,666,255.07
合计	259,672,267.26	100.00%	21,483,172.78	8.27%	238,189,094.48	223,476,518.83	100.00%	23,935,545.61	10.71%	199,540,973.22

按组合计提坏账准备：账龄组合

单位：元

名称	期末余额		
	账面余额	坏账准备	计提比例
1年以内	114,103,343.59	5,705,167.18	5.00%
1-2年	1,018,632.35	305,589.71	30.00%
2-3年	416,125.00	208,062.55	50.00%
3年以上	15,264,353.34	15,264,353.34	100.00%
合计	130,802,454.28	21,483,172.78	

确定该组合依据的说明：

如是按照预期信用损失一般模型计提应收账款坏账准备：

适用 不适用

### (3) 本期计提、收回或转回的坏账准备情况

本期计提坏账准备情况：

单位：元

类别	期初余额	本期变动金额				期末余额
		计提	收回或转回	核销	其他	
信用风险特征组合计提坏账准备	23,935,545.61	805,547.49		3,257,920.32		21,483,172.78
合计	23,935,545.61	805,547.49		3,257,920.32		21,483,172.78

其中本期坏账准备收回或转回金额重要的：

单位：元

单位名称	收回或转回金额	转回原因	收回方式	确定原坏账准备计提比例的依据及其合理性

#### (4) 本期实际核销的应收账款情况

单位：元

项目	核销金额
实际核销的应收账款	3,257,920.32

其中重要的应收账款核销情况：

单位：元

单位名称	应收账款性质	核销金额	核销原因	履行的核销程序	款项是否由关联交易产生
SAN-ACE ELECTRONIC PTE LTD	货款	3,257,920.32	预计无法收回	总经理办公会审批	否
合计		3,257,920.32			

应收账款核销说明：

#### (5) 按欠款方归集的期末余额前五名的应收账款和合同资产情况

单位：元

单位名称	应收账款期末余额	合同资产期末余额	应收账款和合同资产期末余额	占应收账款和合同资产期末余额合计数的比例	应收账款坏账准备和合同资产减值准备期末余额
惠伦晶体（重庆）科技有限公司	73,527,711.85			28.32%	
惠伦晶体科技（深圳）有限公司	50,302,183.84			19.37%	
SUNNY ELECTRONICS CORPORATION	14,612,679.11			5.63%	730,633.96
东莞华贝电子科技有限公司	13,551,044.14			5.22%	677,552.21
上海移远通信技术股份有限公司	12,114,276.18			4.67%	605,713.81
合计	164,107,895.12			63.21%	2,013,899.98

## 2、其他应收款

单位：元

项目	期末余额	期初余额
其他应收款	242,249,276.68	141,538,661.94
合计	242,249,276.68	141,538,661.94



## (1) 应收利息

## 1) 应收利息分类

单位：元

项目	期末余额	期初余额
----	------	------

## 2) 重要逾期利息

单位：元

借款单位	期末余额	逾期时间	逾期原因	是否发生减值及其判断依据
------	------	------	------	--------------

其他说明：

## 3) 按坏账计提方法分类披露

适用 不适用

单位：元

类别	期末余额					期初余额				
	账面余额		坏账准备		账面价值	账面余额		坏账准备		账面价值
	金额	比例	金额	计提比例		金额	比例	金额	计提比例	
其中：										
其中：										

按预期信用损失一般模型计提坏账准备

单位：元

坏账准备	第一阶段	第二阶段	第三阶段	合计
	未来 12 个月预期信用损失	整个存续期预期信用损失(未发生信用减值)	整个存续期预期信用损失(已发生信用减值)	
2024 年 1 月 1 日余额 在本期				

各阶段划分依据和坏账准备计提比例

损失准备本期变动金额重大的账面余额变动情况

适用 不适用

## 4) 本期计提、收回或转回的坏账准备的情况

单位：元

类别	期初余额	本期变动金额				期末余额
		计提	收回或转回	转销或核销	其他变动	

其中本期坏账准备收回或转回金额重要的：

单位：元

单位名称	收回或转回金额	转回原因	收回方式	确定原坏账准备计提比例的依据及其合理性
------	---------	------	------	---------------------

其他说明：

#### 5) 本期实际核销的应收利息情况

单位：元

项目	核销金额
----	------

其中重要的应收利息核销情况

单位：元

单位名称	款项性质	核销金额	核销原因	履行的核销程序	款项是否由关联交易产生
------	------	------	------	---------	-------------

核销说明：

其他说明：

#### (2) 应收股利

##### 1) 应收股利分类

单位：元

项目(或被投资单位)	期末余额	期初余额
------------	------	------

##### 2) 重要的账龄超过 1 年的应收股利

单位：元

项目(或被投资单位)	期末余额	账龄	未收回的原因	是否发生减值及其判断依据
------------	------	----	--------	--------------

##### 3) 按坏账计提方法分类披露

适用 不适用

##### 4) 本期计提、收回或转回的坏账准备的情况

单位：元

类别	期初余额	本期变动金额				期末余额
		计提	收回或转回	转销或核销	其他变动	

其中本期坏账准备收回或转回金额重要的：

单位：元

单位名称	收回或转回金额	转回原因	收回方式	确定原坏账准备计提比例的依据及其合理性
------	---------	------	------	---------------------

其他说明：

## 5) 本期实际核销的应收股利情况

单位：元

项目	核销金额
----	------

其中重要的应收股利核销情况

单位：元

单位名称	款项性质	核销金额	核销原因	履行的核销程序	款项是否由关联交易产生
------	------	------	------	---------	-------------

核销说明：

其他说明：

## (3) 其他应收款

## 1) 其他应收款按款项性质分类情况

单位：元

款项性质	期末账面余额	期初账面余额
合并范围内关联方往来款	231,795,254.46	95,307,554.46
保证金	5,780,000.00	1,500,000.00
代垫款项及其他	1,040,401.33	1,377,027.24
押金	185,098.67	269,816.18
关联方往来	4,424,859.95	59,470,807.40
备用金	174,000.00	188,000.00
合计	243,399,614.41	158,113,205.28

## 2) 按账龄披露

单位：元

账龄	期末账面余额	期初账面余额
1年以内（含1年）	150,830,911.28	99,784,553.80
1至2年	92,320,554.46	9,602,650.42
2至3年	87,743.00	19,161,360.65
3年以上	160,405.67	29,564,640.41
3至4年	160,405.67	29,564,640.41
合计	243,399,614.41	158,113,205.28

## 3) 按坏账计提方法分类披露

单位：元

类别	期末余额					期初余额				
	账面余额		坏账准备		账面价值	账面余额		坏账准备		账面价值
	金额	比例	金额	计提比例		金额	比例	金额	计提比例	
其中：										
按组合计提坏账准备	243,399,614.41	100.00%	1,150,337.73	0.47%	242,249,276.68	158,113,205.28	100.00%	16,574,543.34	10.48%	141,538,661.94

其中：										
其中： 账龄组合	11,604,359.95	4.77%	1,150,337.73	9.91%	10,454,022.22	62,805,650.82	39.72%	16,574,543.34	26.39%	46,231,107.48
其他	231,795,254.46	95.23%			231,795,254.46	95,307,554.46	60.28%			95,307,554.46
合计	243,399,614.41	100.00%	1,150,337.73	0.47%	242,249,276.68	158,113,205.28	100.00%	16,574,543.34	10.48%	141,538,661.94

按组合计提坏账准备：账龄组合

单位：元

名称	期末余额		
	账面余额	坏账准备	计提比例
1年以内（含1年）	4,476,999.34	492,160.56	5.00%
1-2年	9,602,650.42	453,900.00	30.00%
2-3年	19,161,360.65	43,871.50	50.00%
3年以上	29,564,640.41	160,405.67	100.00%
合计	62,805,650.82	1,150,337.73	

确定该组合依据的说明：

按预期信用损失一般模型计提坏账准备：

单位：元

坏账准备	第一阶段	第二阶段	第三阶段	合计
	未来12个月预期信用损失	整个存续期预期信用损失(未发生信用减值)	整个存续期预期信用损失(已发生信用减值)	
2024年1月1日余额	16,574,543.34			16,574,543.34
2024年1月1日余额在本期				
本期计提	395,679.50			395,679.50
本期转回	15,819,885.11			15,819,885.11
2024年12月31日余额	1,150,337.73			1,150,337.73

各阶段划分依据和坏账准备计提比例

损失准备本期变动金额重大的账面余额变动情况

适用 不适用**4) 本期计提、收回或转回的坏账准备情况**

本期计提坏账准备情况：

单位：元

类别	期初余额	本期变动金额				期末余额
		计提	收回或转回	转销或核销	其他	
坏账准备	16,574,543.34	395,679.50	15,819,885.11			1,150,337.73
合计	16,574,543.34	395,679.50	15,819,885.11			1,150,337.73

本年度坏账准备转回事项为 15,819,885.11 元。该转回事项主要系应收关联方新疆惠伦股权投资合伙企业（有限合伙）往来款项与应付关联方往来款项的抵销，对应抵销金额为 46,405,947.45 元，据此调整坏账准备转回金额。

其中本期坏账准备转回或收回金额重要的：

单位：元

单位名称	收回或转回金额	转回原因	收回方式	确定原坏账准备计提比例的依据及其合理性

#### 5) 本期实际核销的其他应收款情况

单位：元

项目	核销金额

其中重要的其他应收款核销情况：

单位：元

单位名称	其他应收款性质	核销金额	核销原因	履行的核销程序	款项是否由关联交易产生

其他应收款核销说明：

#### 6) 按欠款方归集的期末余额前五名的其他应收款情况

单位：元

单位名称	款项的性质	期末余额	账龄	占其他应收款期末余额合计数的比例	坏账准备期末余额
惠伦晶体（重庆）科技有限公司	合并范围内关联方往来款	231,795,254.46	1 年以内，1-2 年	95.60%	
新疆惠伦股权投资合伙企业（有限合伙）	关联方往来款	4,064,859.95	一年以内	1.68%	203,243.00
海发宝诚融资租赁有限公司	保证金	3,000,000.00	一年以内	1.24%	150,000.00
浙江浙银金融租赁股份有限公司	保证金	1,500,000.00	1-2 年	0.62%	450,000.00
中关村科技租赁股份有限公司	保证金	1,250,000.00	一年以内	0.52%	62,500.00
合计		241,610,114.41		99.66%	865,743.00

#### 7) 因资金集中管理而列报于其他应收款

单位：元

其他说明：

## 3、长期股权投资

单位：元

项目	期末余额			期初余额		
	账面余额	减值准备	账面价值	账面余额	减值准备	账面价值
对子公司投资	807,486,601.79	189,571,587.13	617,915,014.66	807,486,601.79	182,537,925.49	624,948,676.30
对联营、合营企业投资	5,415,859.26	974,759.26	4,441,100.00	6,206,406.56		6,206,406.56
合计	812,902,461.05	190,546,346.39	622,356,114.66	813,693,008.35	182,537,925.49	631,155,082.86

## (1) 对子公司投资

单位：元

被投资单位	期初余额 (账面价值)	减值准备 期初余额	本期增减变动				期末余额 (账面价值)	减值准备 期末余额
			追加投资	减少投资	计提减值准备	其他		
广州创想云科技有限公司	77,462,074.51	182,537,925.49			7,033,661.64		70,428,412.87	189,571,587.13
惠伦(香港)实业有限公司	681,050.00						681,050.00	
东莞惠伦实业有限公司	500,000.00						500,000.00	
东莞惠伦晶体器件工程技术有限公司	500,000.00						500,000.00	
惠伦晶体(重庆)科技有限公司	542,555,551.79						542,555,551.79	
惠伦晶体科技(深圳)有限公司	3,250,000.00						3,250,000.00	
香港惠伦实业有限公司(韩国)								
合计	624,948,676.30	182,537,925.49			7,033,661.64		617,915,014.66	189,571,587.13

## (2) 对联营、合营企业投资

单位：元

被投资单位	期初余额 (账面价值)	减值准备 期初余额	本期增减变动							期末余额 (账面价值)	减值准备 期末余额
			追加投资	减少投资	权益法下确认	其他综合收益	其他权益变动	宣告发放现金	计提减值准备		

	值)				的投资 损益	调整		股利 或利 润			值)	
一、合营企业												
陕西 惠华 电子 科技 有限 公司	6,206 ,406. 56				- 790,5 47.30				974,7 59.26		4,441 ,100. 00	974,7 59.26
小计	6,206 ,406. 56				- 790,5 47.30				974,7 59.26		4,441 ,100. 00	974,7 59.26
二、联营企业												
合计	6,206 ,406. 56				- 790,5 47.30				974,7 59.26		4,441 ,100. 00	974,7 59.26

可收回金额按公允价值减去处置费用后的净额确定

适用 不适用

可收回金额按预计未来现金流量的现值确定

适用 不适用

前述信息与以前年度减值测试采用的信息或外部信息明显不一致的差异原因

公司以前年度减值测试采用信息与当年实际情况明显不一致的差异原因

### (3) 其他说明

## 4、营业收入和营业成本

单位：元

项目	本期发生额		上期发生额	
	收入	成本	收入	成本
主营业务	502,341,950.59	443,103,726.98	352,371,747.77	365,285,820.54
其他业务	102,992,630.63	103,531,567.45	79,915,203.74	84,728,124.93
合计	605,334,581.22	546,635,294.43	432,286,951.51	450,013,945.47

营业收入、营业成本的分解信息：

单位：元

合同分类	分部 1		分部 2				合计	
	营业收入	营业成本	营业收入	营业成本	营业收入	营业成本	营业收入	营业成本
业务类型								
其中：								
电子元器件	605,334,581.22	546,635,294.43					605,334,581.22	546,635,294.43
按经营地区分类								
其中：								
境内销售	535,496,398.68	499,939,496.12					535,496,398.68	499,939,496.12
境外销售	69,838,182.54	46,695,798.31					69,838,182.54	46,695,798.31

	2.54	8.31					2.54	8.31
市场或客户类型								
其中:								
合同类型								
其中:								
按商品转让的时间分类								
其中:								
在某一时点转让	605,334,581.22	533,199,425.59					605,334,581.22	533,199,425.59
按合同期限分类								
其中:								
按销售渠道分类								
其中:								
直销	456,036,085.41	411,950,323.68					456,036,085.41	411,950,323.68
经销	149,298,495.81	134,684,970.75					149,298,495.81	134,684,970.75
合计								

与履约义务相关的信息:

项目	履行履约义务的时间	重要的支付条款	公司承诺转让商品的性质	是否为主要责任人	公司承担的预期将退还给客户的款项	公司提供的质量保证类型及相关义务

其他说明

与分摊至剩余履约义务的交易价格相关的信息:

本报告期末已签订合同、但尚未履行或尚未履行完毕的履约义务所对应的收入金额为 0.00 元, 其中, 0.00 元预计将于 0 年度确认收入, 0.00 元预计将于 0 年度确认收入, 0.00 元预计将于 0 年度确认收入。

重大合同变更或重大交易价格调整

单位: 元

项目	会计处理方法	对收入的影响金额

其他说明:

## 5、投资收益

单位: 元

项目	本期发生额	上期发生额
权益法核算的长期股权投资收益	-790,547.30	-972,173.60
银行理财产品收益	20,547.95	
其他		-658,075.63



合计	-769,999.35	-1,630,249.23
----	-------------	---------------

## 6、其他

### 二十、补充资料

#### 1、当期非经常性损益明细表

适用 不适用

单位：元

项目	金额	说明
非流动性资产处置损益	294,833.87	
计入当期损益的政府补助（与公司正常经营业务密切相关，符合国家政策规定、按照确定的标准享有、对公司损益产生持续影响的政府补助除外）	12,911,552.60	
除同公司正常经营业务相关的有效套期保值业务外，非金融企业持有金融资产和金融负债产生的公允价值变动损益以及处置金融资产和金融负债产生的损益	20,547.95	
除上述各项之外的其他营业外收入和支出	239,065.99	
少数股东权益影响额（税后）	-497,416.56	
合计	13,963,416.97	--

其他符合非经常性损益定义的损益项目的具体情况：

适用 不适用

公司不存在其他符合非经常性损益定义的损益项目的具体情况。

将《公开发行证券的公司信息披露解释性公告第1号——非经常性损益》中列举的非经常性损益项目界定为经常性损益项目的情况说明

适用 不适用

#### 2、净资产收益率及每股收益

报告期利润	加权平均净资产收益率	每股收益	
		基本每股收益（元/股）	稀释每股收益（元/股）
归属于公司普通股股东的净利润	-25.95%	-0.68	-0.68
扣除非经常性损益后归属于公司普通股股东的净利润	-27.86%	-0.73	-0.73

#### 3、境内外会计准则下会计数据差异

##### （1）同时按照国际会计准则与按中国会计准则披露的财务报告中净利润和净资产差异情况

适用 不适用

(2) 同时按照境外会计准则与按中国会计准则披露的财务报告中净利润和净资产差异情况

适用 不适用

(3) 境内外会计准则下会计数据差异原因说明，对已经境外审计机构审计的数据进行差异调节的，应注明该境外机构的名称

适用 不适用

4、其他