

上海新时达电气股份有限公司
审计报告
上会师报字(2025)第 7434 号

上会会计师事务所（特殊普通合伙）
中国 上海



上海会计师事务所（特殊普通合伙）

Shanghai Certified Public Accountants (Special General Partnership)

审计报告

上会师报字(2025)第 7434 号

上海新时达电气股份有限公司全体股东：

一、审计意见

我们审计了上海新时达电气股份有限公司（以下简称“新时达”）的财务报表，包括 2024 年 12 月 31 日的合并及母公司资产负债表，2024 年度的合并及母公司利润表、合并及母公司现金流量表、合并及母公司所有者权益变动表以及相关财务报表附注。

我们认为：后附的财务报表在所有重大方面按照企业会计准则的规定编制，公允反映了新时达 2024 年 12 月 31 日的合并及母公司财务状况以及 2024 年度的合并及母公司经营成果和现金流量。

二、形成审计意见的基础

我们按照中国注册会计师审计准则的规定执行了审计工作。审计报告的“注册会计师对财务报表审计的责任”部分进一步阐述了我们在这些准则下的责任。按照中国注册会计师职业道德守则，我们独立于新时达，并履行了职业道德方面的其他责任。我们相信，我们获取的审计证据是充分、适当的，为发表审计意见提供了基础。

三、关键审计事项

关键审计事项是我们根据职业判断，认为对 2024 年度财务报表审计最为重要的事项。这些事项的应对以对财务报表整体进行审计并形成审计意见为背景，我们不对这些事项单独发表意见。



上海会计师事务所（特殊普通合伙）

Shanghai Certified Public Accountants (Special General Partnership)

1、商誉减值测试

(1) 事项描述

截至 2024 年 12 月 31 日，合并财务报表中商誉的账面净值为 0。管理层每年评估商誉可能出现减值的情况。商誉的减值评估结果基本由管理层依据其聘任的外部评估师编制的估值报告进行确定。减值评估是依据所编制的折现现金流预测而估计商誉的使用价值。折现现金流预测的编制涉及运用重大判断和估计，特别是确定收入增长率、永续增长率、息税前利润率，以及确定所应用的风险调整折现率时均存在固有不确定性和可能受到管理层偏好的影响。

由于商誉的减值预测和折现未来现金流量涉及固有不确定性，以及管理层在选用假设和估计时可能出现偏好的风险，我们将评估商誉的减值视为新时达公司的关键审计事项。

商誉减值的会计政策详情及分析请参阅合并财务报表附注“四、重要会计政策及会计估计”注释 20 所述的会计政策及“六、合并财务报表项目注释”注释 19。

(2) 审计应对

与商誉减值有关的审计程序包括：

- ① 了解与商誉减值相关的关键内部控制，评价这些控制的设计，确定其是否得到执行，并测试相关内部控制的运行有效性；
- ② 评价管理层对商誉所在资产组或资产组组合的认定；
- ③ 了解各资产组或资产组组合的历史业绩情况及发展规划，以及宏观经济和所属行业的发展趋势；
- ④ 评估商誉减值测试的估值方法；
- ⑤ 评价商誉减值测试关键假设的适当性；
- ⑥ 评价测试所引用参数的合理性，包括预计未来现金流量现值时的预测期增长率、稳定期增长率、利润率、折现率、预测期等，以及其确定依据等信息；
- ⑦ 复核商誉减值测试的计算过程；
- ⑧ 评价商誉减值测试的影响；
- ⑨ 评价商誉的减值及所采用的关键假设披露是否充分；



上海会计师事务所（特殊普通合伙）

Shanghai Certified Public Accountants (Special General Partnership)

⑩ 对减值测试过程中依赖评估专家工作的，复核评估专家的专业胜任能力和业务独立性。

2、收入确认

(1) 事项描述

2024 年度，新时达公司确认的营业收入为 3,357,398,714.14 元。新时达公司对于产品销售产生的收入是在商品控制权转移至客户时确认的。

由于收入是新时达公司的关键指标之一，从而存在管理层为了达到特定目标或期望而操纵收入确认时点的固有风险，我们将新时达公司收入确认识别为关键审计事项。

收入确认的会计政策详情及收入的分析请参阅合并财务报表附注“四、重要会计政策及会计估计”注释 26 所述的会计政策及“六、合并财务报表项目注释”注释 43。

(2) 审计应对

与评价收入确认相关的审计程序中包括以下程序：

① 了解和评价管理层与收入确认相关的关键内部控制的设计和运行有效性；

② 选取样本检查销售合同，识别与商品控制权转移相关的合同条款与条件，评价收入确认时点是否符合企业会计准则的要求；

③ 结合产品类型对收入以及毛利情况执行分析，判断本期收入金额是否出现异常波动的情况；

④ 对本年记录的收入交易选取样本，核对发票、销售合同、出库单、送货单、验收报告、出口报关单等支持性文件，评价相关收入确认是否符合公司收入确认的会计政策；

⑤ 实施函证程序，并将函证结果与账面记录的金额进行了核对；

⑥ 就资产负债表日前后记录的收入交易，选取样本，核对出库单、送货单、验收报告、出口报关单等支持性文档，以评价收入是否被记录于恰当的会计期间。



上海会计师事务所（特殊普通合伙）

Shanghai Certified Public Accountants (Special General Partnership)

四、其他信息

新时达公司管理层（以下简称管理层）对其他信息负责。其他信息包括构成 2024 年年度报告相关文件中涵盖的信息，但不包括财务报表和我们的审计报告。

我们对财务报表发表的审计意见不涵盖其他信息，我们也不对其他信息发表任何形式的鉴证结论。

结合我们对财务报表的审计，我们的责任是阅读其他信息，在此过程中，考虑其他信息是否与财务报表或我们在审计过程中了解到的情况存在重大不一致或者似乎存在重大错报。

基于我们已执行的工作，如果我们确定其他信息存在重大错报，我们应当报告该事实。在这方面，我们无任何事项需要报告。

五、管理层和治理层对财务报表的责任

新时达管理层负责按照企业会计准则的规定编制财务报表，使其实现公允反映，并设计、执行和维护必要的内部控制，以使财务报表不存在由于舞弊或错误导致的重大错报。

在编制财务报表时，管理层负责评估新时达的持续经营能力，披露与持续经营相关的事项(如适用)并运用持续经营假设，除非管理层计划清算新时达、终止运营或别无其他现实的选择。

治理层负责监督新时达的财务报告过程。

六、注册会计师对财务报表审计的责任

我们的目标是对财务报表整体是否不存在由于舞弊或错误导致的重大错报获取合理保证，并出具包含审计意见的审计报告。合理保证是高水平的保证，但并不能



上海会计师事务所（特殊普通合伙）

Shanghai Certified Public Accountants (Special General Partnership)

保证按照审计准则执行的审计在某一重大错报存在时总能发现。错报可能由于舞弊或错误导致，如果合理预期错报单独或汇总起来可能影响财务报表使用者依据财务报表作出的经济决策，则通常认为错报是重大的。

在按照审计准则执行审计工作的过程中，我们运用职业判断，并保持职业怀疑。同时，我们也执行以下工作：

1、识别和评估由于舞弊或错误导致的财务报表重大错报风险，设计和实施审计程序以应对这些风险，并获取充分、适当的审计证据，作为发表审计意见的基础。由于舞弊可能涉及串通、伪造、故意遗漏、虚假陈述或凌驾于内部控制之上，未能发现由于舞弊导致的重大错报的风险高于未能发现由于错误导致的重大错报的风险。

2、了解与审计相关的内部控制，以设计恰当的审计程序，但目的并非对内部控制的有效性发表意见。

3、评价管理层选用会计政策的恰当性和作出会计估计及相关披露的合理性。

4、对管理层使用持续经营假设的恰当性得出结论。同时，根据获取的审计证据，就可能导致对新时代持续经营能力产生重大疑虑的事项或情况是否存在重大不确定性得出结论。如果我们得出结论认为存在重大不确定性，审计准则要求我们在审计报告中提请报表使用者注意财务报表中的相关披露；如果披露不充分，我们应当发表非无保留意见。我们的结论基于截至审计报告日可获得的信息。然而，未来的事项或情况可能导致新时代不能持续经营。

5、评价财务报表的总体列报、结构和内容(包括披露)，并评价财务报表是否公允反映相关交易和事项。



上会会计师事务所（特殊普通合伙）

Shanghai Certified Public Accountants (Special General Partnership)

6、就新时达公司中实体或业务活动的财务信息获取充分、适当的审计证据，以对财务报表发表审计意见。我们负责指导、监督和执行集团审计，并对审计意见承担全部责任。

我们与治理层就计划的审计范围、时间安排和重大审计发现等事项进行沟通，包括沟通我们在审计中识别出的值得关注的内部控制缺陷。

我们还就已遵守与独立性相关的职业道德要求向治理层提供声明，并与治理层沟通可能被合理认为影响我们独立性的所有关系和其他事项，以及相关的防范措施。

从与治理层沟通过的事项中，我们确定哪些事项对 2024 年度财务报表审计最为重要，因而构成关键审计事项。我们在审计报告中描述这些事项，除非法律法规禁止公开披露这些事项，或在极少数情形下，如果合理预期在审计报告中沟通某事项造成的负面后果超过在公众利益方面产生的益处，我们确定不应在审计报告中沟通该事项。

上会会计师事务所（特殊普通合伙）



中国 上海

中国注册会计师

李中华



中国注册会计师

周奇龙



二〇二五年四月二十五日

合并资产负债表

2024年12月31日

会企01表

编制单位：上海新时达电气股份有限公司

货币单位：人民币元

| 项目 | 附注 | 2024年12月31日 | 2023年12月31日 | 项目 | 附注 | 2024年12月31日 | 2023年12月31日 |
|-------------|------|------------------|------------------|----------------------|------|-------------------|------------------|
| 流动资产： | | | | 流动负债： | | | |
| 货币资金 | 六、1 | 615,626,656.38 | 529,444,437.87 | 短期借款 | 六、24 | 310,609,613.78 | 660,360,694.45 |
| 交易性金融资产 | 六、2 | 40,000,000.00 | | 交易性金融负债 | | | |
| 衍生金融资产 | | | | 衍生金融负债 | | | |
| 应收票据 | 六、3 | 283,250,865.59 | 28,921,208.22 | 应付票据 | 六、25 | 304,121,316.89 | 64,464,881.07 |
| 应收账款 | 六、4 | 1,060,682,384.95 | 1,009,497,756.72 | 应付账款 | 六、26 | 606,091,216.72 | 612,994,190.09 |
| 应收款项融资 | 六、5 | 198,450,150.68 | 332,055,620.15 | 预收款项 | | | |
| 预付款项 | 六、6 | 25,070,140.06 | 36,813,084.50 | 合同负债 | 六、27 | 367,369,331.57 | 455,863,401.24 |
| 其他应收款 | 六、7 | 106,718,654.56 | 74,791,284.01 | 应付职工薪酬 | 六、28 | 90,073,734.15 | 73,892,976.53 |
| 其中：应收利息 | | | | 应交税费 | 六、29 | 50,988,134.36 | 65,468,906.59 |
| 应收股利 | | | | 其他应付款 | 六、30 | 138,795,537.45 | 132,289,055.64 |
| 存货 | 六、8 | 973,754,111.09 | 1,079,156,632.62 | 其中：应付利息 | | | |
| 其中：数据资源 | | | | 应付股利 | | | |
| 合同资产 | 六、9 | 57,394,098.63 | 57,851,881.30 | 持有待售负债 | | | |
| 持有待售资产 | | | | 一年内到期的非流动负债 | 六、31 | 543,803,623.04 | 25,264,278.03 |
| 一年内到期的非流动资产 | 六、10 | 12,455,683.04 | 9,113,229.70 | 其他流动负债 | 六、32 | 171,253,816.80 | 18,223,575.63 |
| 其他流动资产 | 六、11 | 12,372,314.25 | 21,770,502.54 | 流动负债合计 | | 2,583,106,324.76 | 2,108,821,959.27 |
| 流动资产合计 | | 3,385,775,057.23 | 3,179,415,637.63 | 非流动负债： | | | |
| 非流动资产： | | | | 长期借款 | 六、33 | 277,700,000.00 | 513,580,000.00 |
| 债权投资 | | | | 应付债券 | | | |
| 其中：数据资源 | | | | 其中：优先股 | | | |
| 长期应收款 | 六、12 | | 356,400.00 | 永续债 | | | |
| 长期股权投资 | 六、13 | 109,442,355.34 | 110,743,805.62 | 租赁负债 | 六、34 | 32,715,315.35 | 77,406,228.19 |
| 其他权益工具投资 | 六、14 | 11,099,200.00 | 9,312,800.00 | 长期应付款 | | | |
| 其他非流动金融资产 | | | | 长期应付职工薪酬 | | | |
| 投资性房地产 | 六、15 | 19,408,584.55 | 20,358,179.89 | 预计负债 | 六、35 | 3,457,970.61 | 1,889,584.41 |
| 固定资产 | 六、16 | 427,411,536.39 | 516,176,473.11 | 递延收益 | 六、36 | 36,306,466.84 | 39,809,659.40 |
| 在建工程 | | | | 递延所得税负债 | 六、21 | 88,923.55 | 3,807,417.54 |
| 生产性生物资产 | | | | 其他非流动负债 | 六、37 | 2,309,734.51 | 2,024,706.38 |
| 油气资产 | | | | 非流动负债合计 | | 353,078,410.86 | 638,517,595.92 |
| 使用权资产 | 六、17 | 42,434,380.14 | 88,654,987.33 | 负债合计 | | 2,936,185,235.62 | 2,747,339,555.19 |
| 无形资产 | 六、18 | 137,264,939.43 | 169,546,959.17 | 所有者权益（或股东权益）： | | | |
| 其中：数据资源 | | | | 实收资本（或：股本） | 六、38 | 663,061,291.00 | 661,281,291.00 |
| 开发支出 | | | | 其他权益工具 | | | |
| 其中：数据资源 | | | | 其中：优先股 | | | |
| 商誉 | 六、19 | | 113,407,990.09 | 永续债 | | | |
| 长期待摊费用 | 六、20 | 17,791,478.01 | 23,322,308.85 | 资本公积 | 六、39 | 1,497,135,930.25 | 1,493,933,929.16 |
| 递延所得税资产 | 六、21 | 20,203,543.96 | 23,870,107.07 | 减：库存股 | | | |
| 其他非流动资产 | 六、22 | 14,123,656.12 | 23,998,379.40 | 其他综合收益 | 六、40 | 2,612,496.81 | 2,589,467.68 |
| 非流动资产合计 | | 799,181,675.94 | 1,099,748,390.53 | 专项储备 | | | |
| | | | | 盈余公积 | 六、41 | 86,873,388.19 | 86,873,388.19 |
| | | | | 未分配利润 | 六、42 | -1,000,612,984.65 | -712,533,212.40 |
| | | | | 归属于母公司所有者权益（或股东权益）合计 | | 1,249,070,121.60 | 1,332,144,863.63 |
| | | | | 少数股东权益 | | -298,624.05 | -320,390.66 |
| | | | | 所有者权益（或股东权益）合计 | | 1,248,771,497.55 | 1,331,824,472.97 |
| 资产总计 | | 4,184,956,733.17 | 4,279,164,028.16 | 负债和所有者权益（或股东权益）总计 | | 4,184,956,733.17 | 4,279,164,028.16 |

法定代表人：

主管会计工作负责人：

会计机构负责人：

纪翌

李国川

黄婷

合并利润表

2024年度

编制单位：上海新时达电气股份有限公司
货币单位：人民币元

| 项目 | 附注 | 2024年度 | 2023年度 | 项目 | 附注 | 2024年度 | 2023年度 |
|-----------------------|------|------------------|------------------|----------------------------|----|-----------------|-----------------|
| 一、营业总收入 | | 3,357,398,714.14 | 3,387,453,115.06 | (二) 按所有权归属分类 | | | |
| 其中：营业收入 | 六、43 | 3,357,398,714.14 | 3,387,453,115.06 | 1、归属于母公司股东的净利润（净亏损以“-”号填列） | | -288,079,772.25 | -379,033,867.76 |
| 二、营业总成本 | | 3,456,143,752.15 | 3,545,304,692.38 | 2、少数股东损益（净亏损以“-”号填列） | | 29,863.22 | 134,516.71 |
| 减：营业成本 | 六、43 | 2,771,396,964.27 | 2,812,733,176.01 | 六、其他综合收益的税后净额 | | 14,932.52 | -4,117,121.27 |
| 税金及附加 | 六、44 | 16,282,079.40 | 20,267,092.44 | (一) 归属于母公司所有者的其他综合收益的税后净额 | | 23,029.13 | -4,126,680.43 |
| 销售费用 | 六、45 | 198,500,367.79 | 210,390,367.28 | 1、不能重分类进损益的其他综合收益 | | 153,440.00 | -5,330,080.00 |
| 管理费用 | 六、46 | 224,787,858.69 | 211,626,714.25 | (1) 重新计量设定受益计划变动额 | | | |
| 研发费用 | 六、47 | 203,226,480.55 | 233,259,764.74 | (2) 权益法下不能转损益的其他综合收益 | | | |
| 财务费用 | 六、48 | 41,950,001.45 | 57,027,577.66 | (3) 其他权益工具投资公允价值变动 | | 153,440.00 | -5,330,080.00 |
| 其中：利息费用 | | 46,307,189.05 | 72,332,989.74 | (4) 企业自身信用风险公允价值变动 | | | |
| 利息收入 | | 5,958,870.73 | 14,636,404.61 | (5) 其他 | | | |
| 加：其他收益 | 六、49 | 66,522,753.74 | 63,799,574.20 | 2、将重分类进损益的其他综合收益 | | -130,410.87 | 1,203,399.57 |
| 投资收益（损失以“-”号填列） | 六、50 | 6,217,293.27 | 131,567,065.52 | (1) 权益法下可转损益的其他综合收益 | | | |
| 其中：对联营企业和合营企业的投资收益 | | 3,873,996.30 | 6,549,848.23 | (2) 其他债权投资公允价值变动 | | | |
| 以摊余成本计量的金融资产终止确认收益 | | | | (3) 金融资产重分类计入其他综合收益的金额 | | | |
| 净敞口套期收益（损失以“-”号填列） | | | | (4) 其他债权投资信用减值准备 | | | |
| 公允价值变动收益（损失以“-”号填列） | | | | (5) 现金流量套期储备 | | | |
| 信用减值损失（损失以“-”号填列） | 六、51 | -23,562,139.29 | -18,137,557.62 | (6) 外币财务报表折算差额 | | 440,625.28 | 632,363.42 |
| 资产减值损失（损失以“-”号填列） | 六、52 | -234,796,158.26 | -397,291,482.52 | (7) 其他 | | -571,036.15 | 571,036.15 |
| 资产处置收益（损失以“-”号填列） | 六、53 | 8,433,347.11 | 298,257.08 | (二) 归属于少数股东的其他综合收益的税后净额 | | -8,096.61 | 9,559.16 |
| 三、营业利润（亏损以“-”号填列） | | -275,929,941.44 | -377,615,720.66 | 七、综合收益总额 | | -288,034,976.51 | -383,016,472.32 |
| 加：营业外收入 | 六、54 | 15,317,245.87 | 754,243.85 | (一) 归属于母公司所有者的综合收益总额 | | -288,056,743.12 | -383,160,548.19 |
| 减：营业外支出 | 六、55 | 10,662,919.26 | 1,080,136.51 | (二) 归属于少数股东的综合收益总额 | | 21,766.61 | 144,075.87 |
| 四、利润总额（亏损总额以“-”号填列） | | -271,275,614.83 | -377,941,613.32 | 八、每股收益： | | | |
| 减：所得税费用 | 六、56 | 16,774,294.20 | 957,737.73 | (一) 基本每股收益（元/股） | | -0.44 | -0.57 |
| 五、净利润（净亏损以“-”号填列） | | -288,049,909.03 | -378,899,351.05 | (二) 稀释每股收益（元/股） | | -0.44 | -0.57 |
| (一) 按经营持续性分类 | | | | | | | |
| 1、持续经营净利润（净亏损以“-”号填列） | | -288,049,909.03 | -378,899,351.05 | | | | |
| 2、终止经营净利润（净亏损以“-”号填列） | | | | | | | |

法定代表人：

主管会计工作负责人：

会计机构负责人：



合并现金流量表

2024年度

会企03表

货币单位：人民币元

编制单位：上海新时达电气股份有限公司

| 项目 | 附注 | 2024年度 | 2023年度 | 项目 | 附注 | 2024年度 | 2023年度 |
|---------------------------|------|------------------|------------------|---------------------|------|------------------|-------------------|
| 一、经营活动产生的现金流量： | | | | 三、筹资活动产生的现金流量： | | | |
| 销售商品、提供劳务收到的现金 | | 2,507,617,673.54 | 2,759,975,636.22 | 吸收投资收到的现金 | | 9,256,000.00 | 8,102,808.58 |
| 收到的税费返还 | | 44,363,823.88 | 44,136,519.90 | 其中：子公司吸收少数股东投资收到的现金 | | | |
| 收到其他与经营活动有关的现金 | 六、58 | 62,910,541.09 | 70,560,954.42 | 取得借款收到的现金 | | 931,414,849.95 | 1,790,800,000.00 |
| 经营活动现金流入小计 | | 2,614,892,038.51 | 2,874,673,110.54 | 收到其他与筹资活动有关的现金 | | | |
| 购买商品、接受劳务支付的现金 | | 1,639,272,430.81 | 1,713,277,751.65 | 筹资活动现金流入小计 | | | |
| 支付给职工以及为职工支付的现金 | | 610,437,724.01 | 643,658,335.72 | 偿还债务支付的现金 | | 940,670,849.95 | 1,798,902,808.58 |
| 支付的各项税费 | | 100,893,054.92 | 154,775,145.49 | 分配股利、利润或偿付利息支付的现金 | | 990,445,000.00 | 2,159,000,000.00 |
| 支付其他与经营活动有关的现金 | 六、58 | 153,102,267.85 | 202,892,472.05 | 其中：子公司支付给少数股东的股利、利润 | | 37,444,660.01 | 124,219,931.38 |
| 经营活动现金流出小计 | | 2,503,705,477.59 | 2,714,603,704.91 | 支付其他与筹资活动有关的现金 | 六、58 | 25,562,050.14 | 716,873,373.05 |
| 经营活动产生的现金流量净额 | | 111,186,560.92 | 160,069,405.63 | 筹资活动现金流出小计 | | 1,053,451,710.15 | 3,000,093,304.43 |
| 二、投资活动产生的现金流量： | | | | 筹资活动产生的现金流量净额 | | -112,780,860.20 | -1,201,190,495.35 |
| 收回投资收到的现金 | | 718,000,000.00 | | 四、汇率变动对现金及现金等价物的影响 | | -542,684.74 | -49,321.11 |
| 取得投资收益收到的现金 | | 8,491,793.85 | 12,359,440.00 | 五、现金及现金等价物净增加额 | | -74,111,853.97 | -770,911,195.51 |
| 处置固定资产、无形资产和其他长期资产收回的现金净额 | | 2,398,031.79 | 685,414.01 | 加：期初现金及现金等价物余额 | | 524,764,306.17 | 1,295,675,501.68 |
| 处置子公司及其他营业单位收到的现金净额 | | | 238,485,404.73 | 六、期末现金及现金等价物余额 | | 450,652,452.20 | 524,764,306.17 |
| 收到其他与投资活动有关的现金 | 六、58 | 13,173,098.08 | 51,062,880.00 | | | | |
| 投资活动现金流入小计 | | 742,062,923.72 | 302,593,138.74 | | | | |
| 购建固定资产、无形资产和其他长期资产支付的现金 | | 17,426,609.89 | 32,333,922.92 | | | | |
| 投资支付的现金 | | 759,500,000.00 | | | | | |
| 取得子公司及其他营业单位支付的现金净额 | | | | | | | |
| 支付其他与投资活动有关的现金 | 六、58 | 37,111,183.78 | | | | | |
| 投资活动现金流出小计 | | 814,037,793.67 | 32,333,922.92 | | | | |
| 投资活动产生的现金流量净额 | | -71,974,869.95 | 270,259,215.82 | | | | |

法定代表人：

纪翌



主管会计工作负责人：

李泓川



会计机构负责人：

黄婷



合并所有者权益变动表

2024年度

会企04表
货币单位：人民币元

| 2024年度金额 | | | | | | | | | | | | | |
|-----------------------|----------------|--------|-----------|------------------|-------|--------------|------|---------------|-------------------|----|------------------|-------------|------------------|
| 项目 | 归属于母公司所有者权益 | | | | | | | | | | 少数股东权益 | 所有者权益合计 | |
| | 实收资本 (或股本) | 其他权益工具 | | 资本公积 | 减：库存股 | 其他综合收益 | 专项储备 | 盈余公积 | 未分配利润 | 其他 | | | 小计 |
| | | 优先股 | 永续债 其他 | | | | | | | | | | |
| 一、上年年末余额 | 661,281,291.00 | | | 1,493,933,929.16 | | 2,589,467.68 | | 86,873,388.19 | -712,533,212.40 | | 1,532,144,863.63 | -320,390.66 | 1,531,824,472.97 |
| 加：会计政策变更 | | | | | | | | | | | | | |
| 前期差错更正 | | | | | | | | | | | | | |
| 其他 | | | | | | | | | | | | | |
| 二、本年初余额 | 661,281,291.00 | | | 1,493,933,929.16 | | 2,589,467.68 | | 86,873,388.19 | -712,533,212.40 | | 1,532,144,863.63 | -320,390.66 | 1,531,824,472.97 |
| 三、本年增减变动金额（减少以“-”号填列） | 1,780,000.00 | | | 3,202,001.09 | | 23,029.13 | | | -288,079,772.25 | | -283,074,742.03 | 21,766.61 | -283,052,975.42 |
| （一）综合收益总额 | | | | | | 23,029.13 | | | -288,079,772.25 | | -288,056,743.12 | 21,766.61 | -288,034,976.51 |
| （二）所有者投入和减少资本 | 1,780,000.00 | | | 3,202,001.09 | | | | | | | 4,982,001.09 | | 4,982,001.09 |
| 1、所有者投入的普通股 | 1,780,000.00 | | | 7,476,000.00 | | | | | | | 9,256,000.00 | | 9,256,000.00 |
| 2、其他权益工具持有者投入资本 | | | | | | | | | | | | | |
| 3、股份支付计入所有者权益的金额 | | | | -4,273,998.91 | | | | | | | -4,273,998.91 | | -4,273,998.91 |
| 4、其他 | | | | | | | | | | | | | |
| （三）利润分配 | | | | | | | | | | | | | |
| 1、提取盈余公积 | | | | | | | | | | | | | |
| 2、对所有者（或股东）的分配 | | | | | | | | | | | | | |
| 3、其他 | | | | | | | | | | | | | |
| （四）所有者权益内部结转 | | | | | | | | | | | | | |
| 1、资本公积转增资本（或股本） | | | | | | | | | | | | | |
| 2、盈余公积转增资本（或股本） | | | | | | | | | | | | | |
| 3、盈余公积弥补亏损 | | | | | | | | | | | | | |
| 4、设定受益计划变动额结转留存收益 | | | | | | | | | | | | | |
| 5、其他综合收益结转留存收益 | | | | | | | | | | | | | |
| 6、其他 | | | | | | | | | | | | | |
| （五）专项储备 | | | | | | | | | | | | | |
| 1、本期提取 | | | | | | | | | | | | | |
| 2、本期使用 | | | | | | | | | | | | | |
| （六）其他 | | | | | | | | | | | | | |
| 四、本年年末余额 | 663,061,291.00 | | | 1,497,135,930.25 | | 2,612,496.81 | | 86,873,388.19 | -1,000,612,984.65 | | 1,249,070,121.60 | -298,624.05 | 1,248,771,497.55 |



法定代表人：



主管会计工作负责人：

李一婷

会计机构负责人：



母公司资产负债表

2024年12月31日

会企01表

货币单位：人民币元

| 编制单位：上海新时达电气股份有限公司 | 附注 | 2024年12月31日 | 2023年12月31日 | 项目 | 附注 | 2024年12月31日 | 2023年12月31日 |
|--------------------|------|------------------|------------------|-------------------|----|------------------|------------------|
| 流动资产： | | | | 流动资产： | | | |
| 货币资金 | | 143,595,262.81 | 339,349,376.07 | 短期借款 | | | 560,560,694.45 |
| 交易性金融资产 | | | | 交易性金融负债 | | | |
| 衍生金融资产 | | | | 衍生金融负债 | | | |
| 应收票据 | | 80,937,553.58 | 28,921,208.22 | 应付票据 | | | |
| 应收账款 | 十八、1 | 325,759,130.57 | 279,956,102.97 | 应付账款 | | 75,000,000.00 | 129,717,902.33 |
| 应收款项融资 | | 30,612,182.47 | 45,517,256.97 | 预收款项 | | 204,013,612.20 | 176,097,686.36 |
| 预付款项 | | 1,232,651.13 | 999,485.63 | 合同负债 | | | |
| 其他应收款 | 十八、2 | 214,106,178.00 | 308,560,281.74 | 应付职工薪酬 | | 1,646,758.79 | 741,861.63 |
| 其中：应收利息 | | | | 应交税费 | | 22,683,996.00 | 16,593,668.64 |
| 应收股利 | | | | 其他应付款 | | 13,646,523.79 | 10,327,034.40 |
| 存货 | | 51,200,593.73 | 59,627,166.36 | 其中：应付利息 | | 854,644,295.36 | 1,069,672,372.38 |
| 其中：数据资源 | | | | 应付股利 | | | |
| 合同资产 | | | | 持有待售负债 | | | |
| 持有待售资产 | | | | 一年内到期的非流动负债 | | 534,771,638.77 | 7,926,062.38 |
| 一年内到期的非流动资产 | | 466,848.41 | 653,587.77 | 其他流动负债 | | 52,715,796.54 | 11,924,371.09 |
| 其他流动资产 | | 910,471.31 | 911,475.62 | 流动负债合计 | | 1,757,122,621.45 | 1,983,662,153.66 |
| 流动资产合计 | | 848,820,872.51 | 1,064,495,921.35 | 非流动负债： | | | |
| 非流动资产： | | | | 长期借款 | | 277,700,000.00 | 513,580,000.00 |
| 债权投资 | | | | 应付债券 | | | |
| 其他债权投资 | | | | 其中：优先股 | | | |
| 长期应收款 | | | | 永续债 | | | |
| 长期股权投资 | 十八、3 | 2,525,076,023.67 | 2,796,633,945.72 | 租赁负债 | | | |
| 其他权益工具投资 | | 2,723,200.00 | 1,836,800.00 | 长期应付款 | | 132,318.58 | |
| 其他非流动金融资产 | | | | 长期应付职工薪酬 | | | |
| 投资性房地产 | | 19,408,584.35 | 20,358,179.89 | 预计负债 | | | |
| 固定资产 | | 174,797,431.94 | 212,552,301.97 | 递延收益 | | 3,993,478.16 | 6,219,033.57 |
| 在建工程 | | | | 递延所得税负债 | | | |
| 生产性生物资产 | | | | 其他非流动负债 | | | |
| 油气资产 | | | | 非流动负债合计 | | | |
| 使用权资产 | | 464,972.19 | 141,164.71 | 负债合计 | | | |
| 无形资产 | | 37,503,425.58 | 39,725,028.30 | 所有者权益（或股东权益）： | | | |
| 其中：数据资源 | | | | 实收资本（或：股本） | | 281,825,796.74 | 519,799,033.87 |
| 开发支出 | | | | 其他权益工具 | | 2,038,948,418.19 | 2,503,461,187.53 |
| 其中：数据资源 | | | | 其中：优先股 | | 663,061,291.00 | 661,281,291.00 |
| 商誉 | | | | 永续债 | | | |
| 长期待摊费用 | | 5,016,642.48 | 6,822,238.68 | 资本公积 | | 1,788,283,406.04 | 1,785,081,404.95 |
| 递延所得税资产 | | | | 减：库存股 | | | |
| 其他非流动资产 | | 37,715.00 | 30,500.00 | 其他综合收益 | | 2,129,277.62 | 1,301,284.20 |
| 非流动资产合计 | | 2,765,027,995.41 | 3,078,100,159.27 | 专项储备 | | | |
| | | | | 盈余公积 | | 86,873,388.19 | 86,873,388.19 |
| | | | | 未分配利润 | | -965,446,913.12 | -895,402,475.25 |
| 资产总计 | | 3,613,848,867.92 | 4,142,596,080.62 | 所有者权益（或股东权益）合计 | | 1,574,900,449.73 | 1,639,134,893.09 |
| | | | | 负债和所有者权益（或股东权益）总计 | | 3,613,848,867.92 | 4,142,596,080.62 |

法定代表人：

纪盟

主管会计工作负责人：

李俊川

福李刚

会计机构负责人：

黄婷

母公司利润表

2024年度

会企02表

货币单位：人民币元



编制单位：上海新时达电气股份有限公司

| 项目 | 附注 | 2024年度 | 2023年度 | 项目 | 附注 | 2024年度 | 2023年度 |
|---------------------|------|-----------------|-----------------|------------------------|----|----------------|-----------------|
| 一、营业收入 | 十八、4 | 891,216,730.81 | 904,159,520.46 | 四、净利润（净亏损以“-”号填列） | | -70,044,437.87 | -981,253,282.16 |
| 减：营业成本 | 十八、4 | 697,998,342.58 | 727,940,282.05 | （一）持续经营净利润（净亏损以“-”号填列） | | -70,044,437.87 | -981,253,282.16 |
| 税金及附加 | | 6,027,294.57 | 5,535,380.81 | （二）终止经营净利润（净亏损以“-”号填列） | | | |
| 销售费用 | | 37,087,634.35 | 43,235,430.60 | 五、其他综合收益的税后净额 | | 827,993.42 | -82,583.35 |
| 管理费用 | | 88,092,936.74 | 102,612,154.01 | （一）不能重分类进损益的其他综合收益 | | 753,440.00 | -38,080.00 |
| 研发费用 | | 66,543,728.24 | 75,245,358.02 | 1、重新计量设定受益计划变动额 | | | |
| 财务费用 | | 28,468,364.86 | 51,360,389.12 | 2、权益法下不能转损益的其他综合收益 | | | |
| 其中：利息费用 | | 31,028,560.70 | 73,904,311.13 | 3、其他权益工具投资公允价值变动 | | 753,440.00 | -38,080.00 |
| 利息收入 | | 3,652,665.59 | 20,938,883.21 | 4、企业自身信用风险公允价值变动 | | | |
| 其他收益 | | 26,888,699.92 | 20,646,513.25 | 5、其他 | | | |
| 加：其他收益 | 十八、5 | 211,931,738.55 | 6,288,441.67 | （二）将重分类进损益的其他综合收益 | | 74,553.42 | -44,503.35 |
| 投资收益（损失以“-”号填列） | | 4,132,771.36 | 5,823,752.44 | 1、权益法下可转损益的其他综合收益 | | | |
| 其中：对联营企业和合营企业的投资收益 | | | | 2、其他债权投资公允价值变动 | | | |
| 以摊余成本计量的金融资产终止确认收益 | | | | 3、金融资产重分类计入其他综合收益的金额 | | | |
| 净敞口套期收益（损失以“-”号填列） | | | | 4、其他债权投资信用减值准备 | | | |
| 公允价值变动收益（损失以“-”号填列） | | | | 5、现金流量套期储备 | | | |
| 信用减值损失（损失以“-”号填列） | | -6,670,438.06 | 5,317,817.02 | 6、外币财务报表折算差额 | | 74,553.42 | -44,503.35 |
| 资产减值损失（损失以“-”号填列） | | -274,181,329.05 | -912,755,732.87 | 7、其他 | | | |
| 资产处置收益（损失以“-”号填列） | | 196,460.55 | 300,363.40 | 六、综合收益总额 | | -69,216,444.45 | -981,335,865.51 |
| 二、营业利润（亏损以“-”号填列） | | -74,436,438.62 | -981,972,071.68 | 七、每股收益： | | | |
| 加：营业外收入 | | 4,545,047.54 | 69,454.19 | （一）基本每股收益（元/股） | | -0.11 | -1.48 |
| 减：营业外支出 | | 286,006.79 | 288,411.91 | （二）稀释每股收益（元/股） | | -0.11 | -1.48 |
| 三、利润总额（亏损总额以“-”号填列） | | -70,177,397.87 | -982,191,029.40 | | | | |
| 减：所得税费用 | | -132,960.00 | -937,747.24 | | | | |

法定代表人：

纪望



主管会计工作负责人：

李俊川



会计机构负责人：

黄婷



母公司现金流量表

2024年度

会企03表

货币单位：人民币元

编制单位：上海新时达电气股份有限公司

| 项目 | 附注 | 2024年度 | 2023年度 | 项目 | 附注 | 2024年度 | 2023年度 |
|---------------------------|----|----------------|-----------------|--------------------|----|------------------|------------------|
| 一、经营活动产生的现金流量： | | | | 三、筹资活动产生的现金流量： | | | |
| 销售商品、提供劳务收到的现金 | | 766,091,689.54 | 870,980,599.02 | 吸收投资收到的现金 | | 9,256,000.00 | 8,102,808.58 |
| 收到的税费返还 | | 10,071,551.44 | 9,579,067.84 | 取得借款收到的现金 | | 580,000,000.00 | 1,690,800,000.00 |
| 收到其他与经营活动有关的现金 | | 34,576,607.30 | 55,131,075.50 | 收到其他与筹资活动有关的现金 | | | 377,058,445.59 |
| 经营活动现金流入小计 | | 810,739,848.28 | 935,690,742.36 | 筹资活动现金流入小计 | | 589,256,000.00 | 2,075,961,254.17 |
| 购买商品、接受劳务支付的现金 | | 431,767,510.06 | 512,347,962.62 | 偿还债务支付的现金 | | 919,520,000.00 | 2,159,000,000.00 |
| 支付给职工以及为职工支付的现金 | | 195,387,132.43 | 193,900,188.87 | 分配股利、利润或偿付利息支付的现金 | | 30,671,103.55 | 124,219,931.58 |
| 支付的各项税费 | | 25,265,768.24 | 22,978,645.74 | 支付其他与筹资活动有关的现金 | | 195,250,000.00 | 10,113,652.11 |
| 支付其他与经营活动有关的现金 | | 102,258,410.19 | 135,276,672.12 | 筹资活动现金流出小计 | | 1,145,441,103.55 | 2,293,333,583.49 |
| 经营活动现金流出小计 | | 754,678,820.92 | 864,503,469.35 | 筹资活动产生的现金流量净额 | | -556,185,103.55 | -217,372,329.32 |
| 经营活动产生的现金流量净额 | | 56,061,027.36 | 71,187,273.01 | 四、汇率变动对现金及现金等价物的影响 | | -133,904.81 | 19,767.59 |
| 二、投资活动产生的现金流量： | | | | 五、现金及现金等价物净增加额 | | -224,954,055.64 | -648,751,511.59 |
| 收回投资收到的现金 | | 308,018,581.16 | | 加：期初现金及现金等价物余额 | | 339,349,318.42 | 988,100,629.81 |
| 取得投资收益收到的现金 | | 221,073,830.48 | 13,868,273.82 | 六、期末现金及现金等价物余额 | | 114,395,262.78 | 339,349,318.42 |
| 处置固定资产、无形资产和其他长期资产收回的现金净额 | | 1,612,814.59 | 427,944.75 | | | | |
| 处置子公司及其他营业单位收到的现金净额 | | | | | | | |
| 收到其他与投资活动有关的现金 | | 100,000,000.00 | 228,486,083.80 | | | | |
| 投资活动现金流入小计 | | 630,705,226.23 | 242,782,302.37 | | | | |
| 购建固定资产、无形资产和其他长期资产支付的现金 | | 2,501,300.87 | 4,548,325.04 | | | | |
| 投资支付的现金 | | 308,000,000.00 | 690,820,000.00 | | | | |
| 取得子公司及其他营业单位支付的现金净额 | | | | | | | |
| 支付其他与投资活动有关的现金 | | 44,900,000.00 | 50,000,000.00 | | | | |
| 投资活动现金流出小计 | | 355,401,300.87 | 745,368,325.04 | | | | |
| 投资活动产生的现金流量净额 | | 275,303,925.36 | -502,586,022.67 | | | | |

法定代表人：

纪翌

主管会计工作负责人：

李俊川

会计机构负责人：

黄婷

母公司所有者权益变动表

2024年度

单位:人民币元

| 项目 | 2024年度金额 | | | | | | | | | |
|-----------------------|----------------|--------|------------------|-------|--------------|------|---------------|-----------------|----|------------------|
| | 实收资本 (或股本) | 其他权益工具 | 资本公积 | 减:库存股 | 其他综合收益 | 专项储备 | 盈余公积 | 未分配利润 | 其他 | 所有者权益 合计 |
| 一、上年年末余额 | 663,061,291.00 | | 1,785,081,404.95 | | 1,301,284.20 | | 86,873,388.19 | -895,402,475.25 | | 1,639,134,893.09 |
| 加:会计政策变更 | | | | | | | | | | |
| 前期差错更正 | | | | | | | | | | |
| 其他 | | | | | | | | | | |
| 二、本年年初余额 | 663,061,291.00 | | 1,785,081,404.95 | | 1,301,284.20 | | 86,873,388.19 | -895,402,475.25 | | 1,639,134,893.09 |
| 三、本年增减变动金额(减少以“-”号填列) | 1,780,000.00 | | 3,202,001.09 | | 827,993.42 | | | -70,044,437.87 | | -64,234,443.36 |
| (一)综合收益总额 | | | | | 827,993.42 | | | -70,044,437.87 | | -69,216,444.45 |
| (二)所有者投入和减少资本 | 1,780,000.00 | | 3,202,001.09 | | | | | | | 4,982,001.09 |
| 1、所有者投入的普通股 | 1,780,000.00 | | 7,476,000.00 | | | | | | | 9,256,000.00 |
| 2、其他权益工具持有者投入资本 | | | | | | | | | | |
| 3、股份支付计入所有者权益的金额 | | | -4,273,998.91 | | | | | | | -4,273,998.91 |
| 4、其他 | | | | | | | | | | |
| (三)利润分配 | | | | | | | | | | |
| 1、提取盈余公积 | | | | | | | | | | |
| 2、对所有者(或股东)的分配 | | | | | | | | | | |
| 3、其他 | | | | | | | | | | |
| (四)所有者权益内部结转 | | | | | | | | | | |
| 1、资本公积转增资本(或股本) | | | | | | | | | | |
| 2、盈余公积转增资本(或股本) | | | | | | | | | | |
| 3、盈余公积弥补亏损 | | | | | | | | | | |
| 4、设定受益计划变动额结转留存收益 | | | | | | | | | | |
| 5、其他综合收益结转留存收益 | | | | | | | | | | |
| 6、其他 | | | | | | | | | | |
| (五)专项储备 | | | | | | | | | | |
| 1、本期提取 | | | | | | | | | | |
| 2、本期使用 | | | | | | | | | | |
| (六)其他 | | | | | | | | | | |
| 四、本年年末余额 | 663,061,291.00 | | 1,788,283,406.04 | | 2,129,277.62 | | 86,873,388.19 | -965,446,913.12 | | 1,574,900,449.73 |

法定代表人:

纪望

纪望

主管会计工作负责人:

李汇川

李汇川

会计机构负责人:

黄婷

黄婷

母公司所有者权益变动表 (续)

2024年度

会企04表

货币单位: 人民币元

编制单位: 上海新时达电气股份有限公司

| 项目 | 2023年度金额 | | | | | | 所有者权益合计 |
|------------------------|----------------|--------|-----|------------------|---------------|--------------|------------------|
| | 实收资本 (或股本) | 其他权益工具 | | 资本公积 | 减: 库存股 | 其他综合收益 | |
| | | 优先股 | 永续债 | 其他 | | | |
| 一、上年年末余额 | 662,985,291.00 | | | 1,774,346,037.15 | 9,195,050.00 | 1,383,867.55 | 2,602,744,340.80 |
| 加: 会计政策变更 | | | | | | | |
| 前期差错更正 | | | | | | | |
| 其他 | | | | | | | |
| 二、本年年初余额 | 662,985,291.00 | | | 1,774,346,037.15 | 9,195,050.00 | 1,383,867.55 | 2,602,744,340.80 |
| 三、本年增减变动金额 (减少以“-”号填列) | -1,704,000.00 | | | 10,235,367.80 | -9,195,050.00 | -82,583.35 | -963,609,447.71 |
| (一) 综合收益总额 | | | | | | -82,583.35 | -981,335,865.51 |
| (二) 所有者投入和减少资本 | -1,704,000.00 | | | 10,235,367.80 | -9,195,050.00 | | 17,726,417.80 |
| 1、所有者投入的普通股 | 1,241,000.00 | | | 6,524,260.00 | -9,195,050.00 | | 16,960,310.00 |
| 2、其他权益工具持有者投入资本 | | | | | | | |
| 3、股份支付计入所有者权益的金额 | | | | 9,961,157.80 | | | 9,961,157.80 |
| 4、其他 | -2,945,000.00 | | | -6,250,050.00 | | | -9,195,050.00 |
| (三) 利润分配 | | | | | | | |
| 1、提取盈余公积 | | | | | | | |
| 2、对所有者 (或股东) 的分配 | | | | | | | |
| 3、其他 | | | | | | | |
| (四) 所有者权益内部结转 | | | | | | | |
| 1、资本公积转增资本 (或股本) | | | | | | | |
| 2、盈余公积转增资本 (或股本) | | | | | | | |
| 3、盈余公积弥补亏损 | | | | | | | |
| 4、设定受益计划变动额结转留存收益 | | | | | | | |
| 5、其他综合收益结转留存收益 | | | | | | | |
| 6、其他 | | | | | | | |
| (五) 专项储备 | | | | | | | |
| 1、本期提取 | | | | | | | |
| 2、本期使用 | | | | | | | |
| (六) 其他 | | | | | | | |
| 四、本年年末余额 | 661,281,291.00 | | | 1,785,081,404.95 | | 1,301,284.20 | 1,639,134,893.09 |

法定代表人:

主管会计工作负责人:

会计机构负责人:

纪翌

福刚

黄婷

一、公司基本情况

1、公司概况

上海新时达电气股份有限公司（以下简称“公司”或“本公司”）的前身上海新时达电气有限公司于 1995 年 3 月依法登记注册，并于 2008 年整体变更为股份有限公司。

公司所发行的 A 股于 2010 年 12 月 24 日在深圳证券交易所挂牌上市。

公司法定代表人为纪翌，统一社会信用代码：9131000060751688XT，注册地址为：上海市嘉定区思义路 1560 号。

截止 2024 年 12 月 31 日公司的注册资本为人民币 66306.1291 万元，股本为 66306.1291 万元。

公司经营范围为：电控设备的生产、加工，机械设备、通信设备（除专控）、仪器仪表的销售，咨询服务；从事货物及技术的进出口业务。【企业经营涉及行政许可的，凭许可证件经营】。

2、合并财务报表范围

截至 2024 年 12 月 31 日止，本公司合并财务报表范围内子公司如下：

| 序号 | 子公司名称 |
|----|-------------------|
| 1 | 上海辛格林纳新时达电机有限公司 |
| 2 | 上海新时达线缆科技有限公司 |
| 3 | 谊新（上海）国际贸易有限公司 |
| 4 | 上海新时达智能科技有限公司 |
| 5 | 上海新时达机器人有限公司 |
| 6 | 晓奥（上海）工程技术股份有限公司 |
| 7 | 上海晓奥享荣自动化设备有限公司 |
| 8 | 晓奥工业智能装备（苏州）有限公司 |
| 9 | 上海会通自动化科技发展股份有限公司 |
| 10 | 上海智域通自动化集成有限公司 |
| 11 | 上海杰先自动化系统有限公司 |
| 12 | 深圳市入江机电设备有限公司 |
| 13 | 珠海市入江机电设备有限公司 |
| 14 | 深圳众为兴技术股份有限公司 |
| 15 | 东莞新时达智能装备有限公司 |
| 16 | 新时达工控技术（杭州）有限公司 |
| 17 | 上海佰匠智能科技有限公司 |
| 18 | 上海新时达云新贸易有限公司 |
| 19 | 德国新时达电气有限公司 |
| 20 | 香港国际新时达集团有限公司 |
| 21 | 会通日本株式会社（注 1） |

| 序号 | 子公司名称 |
|----|------------------------------|
| 22 | 阿马尔（上海）机器人有限公司 |
| 23 | 安徽新时达线缆有限公司 |
| 24 | 新时达（西安）高端装备制造软件应用研究有限公司（注 2） |

注 1：会通日本株式会社已于 2024 年 9 月 12 日完成注销清算。

注 2：新时达（西安）高端装备制造软件应用研究有限公司已于 2024 年 10 月 14 日完成工商注销。

3、财务报告的批准报出者和财务报告批准报出日。

本财务报表业经公司董事会于 2025 年 4 月 25 日批准报出。

二、财务报表的编制基础

1、编制基础

本公司以持续经营为财务报表的编制基础，以权责发生制为记账基础。本公司一般采用历史成本对会计要素进行计量，在保证所确定的会计要素金额能够取得并可靠计量的前提下采用重置成本、可变现净值、现值及公允价值进行计量。

2、持续经营

本公司对报告期末起 12 个月的持续经营能力进行了评价，未发现对持续经营能力产生重大怀疑的事项或情况。因此，本财务报表以持续经营为基础编制。

三、遵循企业会计准则的声明

本公司财务报表及附注系按财政部颁布的《企业会计准则》、企业会计准则解释、中国证券监督管理委员会发布的《公开发行证券的公司信息披露编报规则第 15 号—财务报告的一般规定[2023 年修订]》以及相关规定的要求编制，真实、完整地反映了本集团及公司本期的财务状况、经营成果、股东权益变动和现金流量等有关信息。

四、重要会计政策及会计估计

具体会计政策和会计估计提示：以下披露内容已涵盖了本公司根据实际生产经营特点制定的具体会计政策和会计估计。

1、会计期间

会计年度自公历 1 月 1 日起至 12 月 31 日止。

2、营业周期

正常营业周期是指本集团从购买用于加工的资产起至实现现金或现金等价物的期间。本公司以 12 个月作为一个营业周期，并以其作为资产和负债的流动性划分标准。

3、记账本位币

人民币元。本公司下属子公司根据其经营所处的主要经济环境确定其记账本位币，德国新时达电气有限公司的记账本位币为欧元，香港国际新时达集团有限公司的记账本位币为港币，会通日本株式会社的记账本位币为日元。本财务报表以人民币列示。

4、重要性标准确定方法和选择依据

本公司编制和披露财务报表遵循重要性原则，本财务报表附注中披露事项涉及重要性标准判断的事项及其重要性标准，本公司相关披露事项涉及的重要性标准如下：

| 项目 | 重要性标准 |
|-------------------------|--|
| 重要应收款项坏账准备收回或转回 | 公司将单项金额超过 100 万元的应收款项认定为重要的应收款项 |
| 本期重要的应收款项核销 | 公司将单项金额超过 100 万元的应收款项认定为重要的应收款项 |
| 合同资产账面价值发生重大变动 | 公司将合同资产账面价值变动金额超过 100 万元的认定为发生了重大变动 |
| 重要的在建工程 | 公司将单项工程期末余额超过 100 万元的认定为重要的在建工程 |
| 账龄超过 1 年以上的重要应付账款及其他应付款 | 公司将账龄超过 1 年以上且余额超过 100 万元的应付账款或其他应付款认定为超过 1 年以上的重要应付账款或重要的其他应付款 |
| 重要的非全资子公司 | 公司将收入金额占集团总收入 10%以上的非全资子公司认定为重要的非全资子公司 |
| 重要的合营企业或联营企业 | 公司将账面价值占长期股权投资 10%以上，或来源于合营企业或联营企业的投资收益（损失以绝对金额计算）占合并报表净利润的 10%以上的合营或联营企业认定为重要的合营企业或联营企业 |

5、同一控制下和非同一控制下企业合并的会计处理方法

(1) 同一控制下企业合并

参与合并的企业在合并前后均受同一方或相同的多方最终控制，且该控制并非暂时性的，为同一控制下的企业合并。合并方在企业合并中取得的资产和负债（包括最终控制方收购被合并方而形成的商誉），按照合并日被合并方资产、负债在最终控制方合并财务报表中的账面价值为基础计量。在合并中取得的净资产账面价值与支付的合并对价账面价值（或发行股份面值总额）的差额，调整资本公积中的股本溢价，资本公积中的股本溢价不足冲减的，调整留存收益。

(2) 非同一控制下企业合并

参与合并的企业在合并前后不受同一方或相同的多方最终控制的，为非同一控制下的企业合并。非同一控制下的企业合并，合并成本为购买方在购买日为取得被购买方的控制权而付出的资产、发生或承担的负债以及发行的权益性证券的公允价值。合并成本大于合并中取得的被购买方可辨

认净资产公允价值份额的差额，确认为商誉；合并成本小于合并中取得的被购买方可辨认净资产公允价值份额的差额，计入当期损益。在合并中取得的被购买方符合确认条件的各项可辨认资产、负债及或有负债在购买日按公允价值计量。

为企业合并发生的直接相关费用于发生时计入当期损益；为企业合并而发行权益性证券或债务性证券的交易费用，计入权益性证券或债务性证券的初始确认金额。

6、控制的判断标准和合并财务报表的编制方法

(1) 控制的判断标准

合并财务报表的合并范围以控制为基础予以确定。合并范围包括本公司及全部子公司。控制，是指公司拥有对被投资方的权力，通过参与被投资方的相关活动而享有可变回报，并且有能力运用对被投资方的权力影响其回报金额。

(2) 合并财务报表编制的方法

本公司将整个企业集团视为一个会计主体，按照统一的会计政策编制合并财务报表，反映本企业集团整体财务状况、经营成果和现金流量。本公司与子公司、子公司相互之间发生的内部交易的影响予以抵销。内部交易表明相关资产发生减值损失的，全额确认该部分损失。如子公司采用的会计政策、会计期间与本公司不一致的，在编制合并财务报表时，按本公司的会计政策、会计期间进行必要的调整。

子公司所有者权益、当期净损益和当期综合收益中属于少数股东的份额分别在合并资产负债表中所有者权益项目下、合并利润表中净利润项目下和综合收益总额项目下单独列示。子公司少数股东分担的当期亏损超过了少数股东在该子公司期初所有者权益中所享有份额而形成的余额，冲减少数股东权益。

(1) 增加子公司或业务

在报告期内，因同一控制下企业合并增加子公司或业务的，将子公司或业务合并当期期初至报告期末的经营成果和现金流量纳入合并财务报表，同时对合并财务报表的期初数和比较报表的相关项目进行调整，视同合并后的报告主体自最终控制方开始控制时点起一直存在。

因追加投资等原因能够对同一控制下的被投资方实施控制的，在取得被合并方控制权之前持有的股权投资，在取得原股权之日与合并方和被合并方同处于同一控制之日孰晚日起至合并日之间已确认有关损益、其他综合收益以及其他净资产变动，分别冲减比较报表期间的期初留存收益或当期损益。

在报告期内，因非同一控制下企业合并增加子公司或业务的，以购买日确定的各项可辨认资产、负债及或有负债的公允价值为基础自购买日起纳入合并财务报表。

因追加投资等原因能够对非同一控制下的被投资方实施控制的，对于购买日之前持有的被购买方

的股权，按照该股权在购买日的公允价值进行重新计量，公允价值与其账面价值的差额计入当期投资收益。购买日之前持有的被购买方的股权涉及的以后可重分类进损益的其他综合收益、权益法核算下的其他所有者权益变动转为购买日所属当期投资收益。

(2) 处置子公司

① 一般处理方法

因处置部分股权投资或其他原因丧失了对被投资方控制权时，对于处置后的剩余股权投资，按照其在丧失控制权日的公允价值进行重新计量。处置股权取得的对价与剩余股权公允价值之和，减去按原持股比例计算应享有原有子公司自购买日或合并日开始持续计算的净资产的份额与商誉之和的差额，计入丧失控制权当期的投资收益。与原有子公司股权投资相关的以后可重分类进损益的其他综合收益、权益法核算下的其他所有者权益变动，在丧失控制权时转为当期投资收益。

② 分步处置子公司

通过多次交易分步处置对子公司股权投资直至丧失控制权的，处置对子公司股权投资的各项交易的条款、条件以及经济影响符合以下一种或多种情况，通常表明该多次交易事项为一揽子交易：

- ① 这些交易是同时或者在考虑了彼此影响的情况下订立的；
- ② 这些交易整体才能达成一项完整的商业结果；
- ③ 一项交易的发生取决于其他至少一项交易的发生；
- ④ 一项交易单独看是不经济的，但是和其他交易一并考虑时是经济的。

各项交易属于一揽子交易的，将各项交易作为一项处置子公司并丧失控制权的交易进行会计处理；在丧失控制权之前每一次处置价款与处置投资对应的享有该子公司净资产份额的差额，在合并财务报表中确认为其他综合收益，在丧失控制权时一并转入丧失控制权当期的损益。

各项交易不属于一揽子交易的，在丧失控制权之前，按不丧失控制权的情况下部分处置对子公司的股权投资进行会计处理；在丧失控制权时，按处置子公司一般处理方法进行会计处理。

(3) 购买子公司少数股权

因购买少数股权新取得的长期股权投资与按照新增持股比例计算应享有子公司自购买日或合并日开始持续计算的净资产份额之间的差额，调整合并资产负债表中的资本公积中的股本溢价，资本公积中的股本溢价不足冲减的，调整留存收益。

(4) 不丧失控制权的情况下部分处置对子公司的股权投资

处置价款与处置长期股权投资相对应享有子公司自购买日或合并日开始持续计算的净资产份额之间的差额，调整合并资产负债表中的资本公积中的股本溢价，资本公积中的股本溢价不足冲减的，调整留存收益。

7、合营安排分类及共同经营会计处理方法

合营安排分为共同经营和合营企业。

共同经营，是指合营方享有该安排相关资产且承担该安排相关负债的合营安排。

本公司确认与共同经营中利益份额相关的下列项目：

- (1) 确认本公司单独所持有的资产，以及按本公司份额确认共同持有的资产；
- (2) 确认本公司单独所承担的负债，以及按本公司份额确认共同承担的负债；
- (3) 确认出售本公司享有的共同经营产出份额所产生的收入；
- (4) 按本公司份额确认共同经营因出售产出所产生的收入；
- (5) 确认单独所发生的费用，以及按本公司份额确认共同经营发生的费用。

本公司对合营企业的投资采用权益法核算，详见本附注“四、14 长期股权投资”。

8、现金及现金等价物的确定标准

现金是指库存现金以及可以随时用于支付的存款。现金等价物，是指公司持有的期限短（一般指从购买日起三个月内到期）、流动性强、易于转换为已知金额现金、价值变动风险很小的投资。

9、外币业务和外币报表折算

(1) 外币业务

外币业务采用交易发生日的即期汇率或与交易发生日即期汇率近似的汇率作为折算汇率将外币金额折合成人民币记账。

资产负债表日外币货币性项目余额按资产负债表日即期汇率折算，由此产生的汇兑差额，除属于与购建符合资本化条件的资产相关的外币专门借款产生的汇兑差额按照借款费用资本化的原则处理外，均计入当期损益。

(2) 外币财务报表的折算：

资产负债表中的资产和负债项目，采用资产负债表日的即期汇率折算；所有者权益项目除“未分配利润”项目外，其他项目采用发生时的即期汇率折算。利润表中的收入和费用项目，采用交易发生日的即期汇率或与交易发生日即期汇率近似的汇率折算。

处置境外经营时，将与该境外经营相关的外币财务报表折算差额，自所有者权益项目转入处置当期损益。

10、金融工具

本公司在成为金融工具合同的一方时，确认一项金融资产、金融负债或权益工具。

(1) 金融工具的分类

根据本公司管理金融资产的业务模式和金融资产的合同现金流量特征，金融资产于初始确认时分类为：以摊余成本计量的金融资产、以公允价值计量且其变动计入其他综合收益的金融资产和以

公允价值计量且其变动计入当期损益的金融资产。

本公司将同时符合下列条件且未被指定为以公允价值计量且其变动计入当期损益的金融资产，分类为以摊余成本计量的金融资产：

- 业务模式是以收取合同现金流量为目标；
- 合同现金流量仅为对本金和以未偿付本金金额为基础的利息的支付。

本公司将同时符合下列条件且未被指定为以公允价值计量且其变动计入当期损益的金融资产，分类为以公允价值计量且其变动计入其他综合收益的金融资产（债务工具）：

- 业务模式既以收取合同现金流量又以出售该金融资产为目标；
- 合同现金流量仅为对本金和以未偿付本金金额为基础的利息的支付。

对于非交易性权益工具投资，本公司可以在初始确认时将其不可撤销地指定为以公允价值计量且其变动计入其他综合收益的金融资产（权益工具）。该指定在单项投资的基础上作出，且相关投资从发行者的角度符合权益工具的定义。

除上述以摊余成本计量和以公允价值计量且其变动计入其他综合收益的金融资产外，本公司将其余所有的金融资产分类为以公允价值计量且其变动计入当期损益的金融资产。在初始确认时，如果能够消除或显著减少会计错配，本公司可以将本应分类为以摊余成本计量或以公允价值计量且其变动计入其他综合收益的金融资产不可撤销地指定为以公允价值计量且其变动计入当期损益的金融资产。

金融负债于初始确认时分类为：以公允价值计量且其变动计入当期损益的金融负债和以摊余成本计量的金融负债。

符合以下条件之一的金融负债可在初始计量时指定为以公允价值计量且其变动计入当期损益的金融负债：

- 1) 该项指定能够消除或显著减少会计错配。
- 2) 根据正式书面文件载明的企业风险管理或投资策略，以公允价值为基础对金融负债组合或金融资产和金融负债组合进行管理和业绩评价，并在企业内部以此为基础向关键管理人员报告。
- 3) 该金融负债包含需单独分拆的嵌入衍生工具。

(2) 金融工具的确认依据和计量方法

1) 以摊余成本计量的金融资产

以摊余成本计量的金融资产包括应收票据、应收账款、其他应收款、长期应收款、债权投资等，按公允价值进行初始计量，相关交易费用计入初始确认金额；不包含重大融资成分的应收账款以

及本公司决定不考虑不超过一年的融资成分的应收账款，以合同交易价格进行初始计量。

持有期间采用实际利率法计算的利息计入当期损益。

收回或处置时，将取得的价款与该金融资产账面价值之间的差额计入当期损益。

2) 以公允价值计量且其变动计入其他综合收益的金融资产（债务工具）

以公允价值计量且其变动计入其他综合收益的金融资产（债务工具）包括应收款项融资、其他债权投资等，按公允价值进行初始计量，相关交易费用计入初始确认金额。该金融资产按公允价值进行后续计量，公允价值变动除采用实际利率法计算的利息、减值损失或利得和汇兑损益之外，均计入其他综合收益。

终止确认时，之前计入其他综合收益的累计利得或损失从其他综合收益中转出，计入当期损益。

3) 以公允价值计量且其变动计入其他综合收益的金融资产（权益工具）

以公允价值计量且其变动计入其他综合收益的金融资产（权益工具）包括其他权益工具投资等，按公允价值进行初始计量，相关交易费用计入初始确认金额。该金融资产按公允价值进行后续计量，公允价值变动计入其他综合收益。取得的股利计入当期损益。

终止确认时，之前计入其他综合收益的累计利得或损失从其他综合收益中转出，计入留存收益。

4) 以公允价值计量且其变动计入当期损益的金融资产

以公允价值计量且其变动计入当期损益的金融资产包括交易性金融资产、衍生金融资产、其他非流动金融资产等，按公允价值进行初始计量，相关交易费用计入当期损益。该金融资产按公允价值进行后续计量，公允价值变动计入当期损益。

5) 以公允价值计量且其变动计入当期损益的金融负债

以公允价值计量且其变动计入当期损益的金融负债包括交易性金融负债、衍生金融负债等，按公允价值进行初始计量，相关交易费用计入当期损益。该金融负债按公允价值进行后续计量，公允价值变动计入当期损益。

终止确认时，其账面价值与支付的对价之间的差额计入当期损益。

6) 以摊余成本计量的金融负债

以摊余成本计量的金融负债包括短期借款、应付票据、应付账款、其他应付款、长期借款、应付债券、长期应付款，按公允价值进行初始计量，相关交易费用计入初始确认金额。

持有期间采用实际利率法计算的利息计入当期损益。

终止确认时，将支付的对价与该金融负债账面价值之间的差额计入当期损益。

(3) 金融资产终止确认和金融资产转移的确认依据和计量方法

满足下列条件之一时，本公司终止确认金融资产：

- 收取金融资产现金流量的合同权利终止；
- 金融资产已转移，且已将金融资产所有权上几乎所有的风险和报酬转移给转入方；
- 金融资产已转移，虽然本公司既没有转移也没有保留金融资产所有权上几乎所有的风险和报酬，但是未保留对金融资产的控制。

本公司与交易对手方修改或者重新议定合同而且构成实质性修改的，则终止确认原金融资产，同时按照修改后的条款确认一项新金融资产。

发生金融资产转移时，如保留了金融资产所有权上几乎所有的风险和报酬的，则不终止确认该金融资产。

在判断金融资产转移是否满足上述金融资产终止确认条件时，采用实质重于形式的原则。

公司将金融资产转移区分为金融资产整体转移和部分转移。金融资产整体转移满足终止确认条件的，将下列两项金额的差额计入当期损益：

- 1) 所转移金融资产的账面价值；
- 2) 因转移而收到的对价，与原直接计入所有者权益的公允价值变动累计额（涉及转移的金融资产为以公允价值计量且其变动计入其他综合收益的金融资产（债务工具）的情形）之和。

金融资产部分转移满足终止确认条件的，将所转移金融资产整体的账面价值，在终止确认部分和未终止确认部分之间，按照各自的相对公允价值进行分摊，并将下列两项金额的差额计入当期损益：

- 1) 终止确认部分的账面价值；
- 2) 终止确认部分的对价，与原直接计入所有者权益的公允价值变动累计额中对应终止确认部分的金额（涉及转移的金融资产为以公允价值计量且其变动计入其他综合收益的金融资产（债务工具）的情形）之和。

金融资产转移不满足终止确认条件的，继续确认该金融资产，所收到的对价确认为一项金融负债。

(4) 金融负债终止确认

金融负债的现时义务全部或部分已经解除的，则终止确认该金融负债或其一部分；本公司若与债权人签定协议，以承担新金融负债方式替换现存金融负债，且新金融负债与现存金融负债的合同

条款实质上不同的，则终止确认现存金融负债，并同时确认新金融负债。

对现存金融负债全部或部分合同条款作出实质性修改的，则终止确认现存金融负债或其一部分，同时将修改条款后的金融负债确认为一项新金融负债。

金融负债全部或部分终止确认时，终止确认的金融负债账面价值与支付对价（包括转出的非现金资产或承担的新金融负债）之间的差额，计入当期损益。

本公司若回购部分金融负债的，在回购日按照继续确认部分与终止确认部分的相对公允价值，将该金融负债整体的账面价值进行分配。分配给终止确认部分的账面价值与支付的对价（包括转出的非现金资产或承担的新金融负债）之间的差额，计入当期损益。

(5) 金融资产和金融负债的公允价值的确定方法

存在活跃市场的金融工具，以活跃市场中的报价确定其公允价值。不存在活跃市场的金融工具，采用估值技术确定其公允价值。在估值时，本公司采用在当前情况下适用并且有足够可利用数据和其他信息支持的估值技术，选择与市场参与者在相关资产或负债的交易中所考虑的资产或负债特征相一致的输入值，并优先使用相关可观察输入值。只有在相关可观察输入值无法取得或取得不切实可行的情况下，才使用不可观察输入值。

(6) 金融工具减值的测试方法及会计处理方法

本公司对以摊余成本计量的金融资产、以公允价值计量且其变动计入其他综合收益的金融资产（债务工具）和财务担保合同等以预期信用损失为基础进行减值会计处理。

本公司考虑有关过去事项、当前状况以及对未来经济状况的预测等合理且有依据的信息，以发生违约的风险为权重，计算合同应收的现金流量与预期能收到的现金流量之间差额的现值的概率加权金额，确认预期信用损失。

对于由《企业会计准则第 14 号——收入》规范的交易形成的应收款项和合同资产，无论是否包含重大融资成分，本公司始终按照相当于整个存续期内预期信用损失的金额计量其损失准备。

对于由《企业会计准则第 21 号——租赁》规范的交易形成的租赁应收款，本公司选择始终按照相当于整个存续期内预期信用损失的金额计量其损失准备。

对于其他金融工具，本公司在每个资产负债表日评估相关金融工具的信用风险自初始确认后的变动情况。

本公司通过比较金融工具在资产负债表日发生违约的风险与在初始确认日发生违约的风险，以确定金融工具预计存续期内发生违约风险的相对变化，以评估金融工具的信用风险自初始确认后是否已显著增加。

如果金融工具于资产负债表日的信用风险较低，本公司即认为该金融工具的信用风险自初始确认

后并未显著增加。

如果该金融工具的信用风险自初始确认后已显著增加，本公司按照相当于该金融工具整个存续期内预期信用损失的金额计量其损失准备；如果该金融工具的信用风险自初始确认后并未显著增加，本公司按照相当于该金融工具未来 12 个月内预期信用损失的金额计量其损失准备。由此形成的损失准备的增加或转回金额，作为减值损失或利得计入当期损益。对于以公允价值计量且其变动计入其他综合收益的金融资产（债务工具），在其他综合收益中确认其损失准备，并将减值损失或利得计入当期损益，且不减少该金融资产在资产负债表中列示的账面价值。

如果有客观证据表明某项应收款项已经发生信用减值，则本公司在单项基础上对该应收款项计提减值准备。

除单项计提坏账准备的上述应收款项外，本公司依据信用风险特征将其余金融工具划分为若干组合，在组合基础上确定预期信用损失。本公司对应收票据、应收账款、应收款项融资、其他应收款、合同资产、长期应收款等计提预期信用损失的组合类别及确定依据如下：

应收票据

对于应收票据，始终按照整个存续期内预期信用损失的金额计量其损失准备。

对于银行承兑汇票，公司判断信用风险较低，不计提坏账准备。

对于商业承兑汇票，本公司按照应收账款账龄连续计算的原则，按业务类别参照应收款项组合 1、组合 3 分别计提坏账准备。

应收账款

对于应收账款，无论是否包含重大融资成分，本公司始终按照相当于整个存续期内预期信用损失的金额计量其损失准备。

①单项金额重大并单独计提坏账准备的应收款项：

单项金额重大的判断依据或金额标准：应收款项余额前五名。

单项金额重大并单独计提坏账准备的计提方法：

单独进行减值测试，如有客观证据表明其已发生减值，按预计未来现金流量现值低于其账面价值的差额计提坏账准备，计入当期损益。单独测试未发生减值的应收款项，将其归入相应组合计提坏账准备。

②按信用风险特征组合计提坏账准备应收款项：

确定组合的依据

- | | |
|------|--|
| 组合 1 | 机器人配套工程业务以外的应收账款，除已单独计提减值准备的，根据以前年度与之相同或相类似的、按账龄段划分的具有类似信用风险特征的应收款项组合的实际损失率为基础，结合现时情况分析法确定坏账准备计提的比例。 |
| 组合 2 | 其他应收款单独进行减值测试。如有客观证据表明其发生了减值的，根据其未来现金流量现值低于 |

确定组合的依据

| | |
|----------------------------|--|
| | 其账面价值的差额，确认减值损失，计提坏账准备，如减值测试未发现减值的，则不计提坏账准备。机器人配套工程业务产生的应收账款，除已单独计提减值准备的，根据公司以前年度与之相同或相类似的、按账龄段划分的具有类似信用风险特征的应收款项组合的实际损失率为基础，结合现时情况分析法确定坏账准备计提的比例。 |
| 组合 3 | |
| 按组合计提坏账准备的计提方法（账龄分析法、其他方法） | |
| 组合 1、组合 3 | 账龄分析法 |
| 组合 2 | 其他应收款单独进行减值测试。如有客观证据表明其发生了减值的，根据其未来现金流量现值低于其账面价值的差额，确认减值损失，计提坏账准备，如减值测试未发现减值的，则不计提坏账准备。 |

组合中，采用账龄分析法计提坏账准备的：

| 账龄 | 应收账款计提比例(%) | |
|--------------|-------------|------|
| | 组合 1 | 组合 3 |
| 1 年以内（含 1 年） | 2 | 5 |
| 1—2 年 | 30 | 10 |
| 2—3 年 | 50 | 30 |
| 3—4 年 | 60 | 50 |
| 4—5 年 | 60 | 70 |
| 5 年以上 | 60 | 100 |

在每个账龄期间，公司采用预期信用损失法和账龄分析法孰高原则来计提坏账准备。预期信用损失法采用迁徙法进行测算，用历史逾期情况计算迁徙率，再用迁徙率计算历史损失率，根据当前信息和前瞻性信息对历史损失率进行调整，进而得出确定的预期损失率，最终计算出坏账准备金额。

③单项金额不重大但单独计提坏账准备的应收款项：

单独计提坏账准备的理由：单项金额虽不重大，但由于应收款项发生了特殊减值的情况，故对该类应收款项进行单项减值测试。

坏账准备的计提方法：结合现时情况分析法确定坏账准备计提的比例。

应收款项融资

对于合同现金流量特征与基本借贷安排相一致，且公司管理此类金融资产的业务模式为既以收取合同现金流量为目标又以出售为目标的应收票据及应收账款，本公司将其分类为应收款项融资，以公允价值计量且其变动计入其他综合收益。应收款项融资采用实际利率法确认的利息收入、减值损失及汇兑差额确认为当期损益，其余公允价值变动计入其他综合收益。终止确认时，之前计入其他综合收益的累计利得或损失从其他综合收益转出，计入当期损益。

其他应收款

其他应收款的预期信用损失的确定方法及会计处理方法

采用其他方法计提坏账准备的：

确定组合的依据

| | |
|------|---|
| 组合 2 | 其他应收款单独进行减值测试。如有客观证据表明其发生了减值的，根据其未来现金流量现值低于其账面价值的差额，确认减值损失，计提坏账准备，如减值测试未发现减值的，则不计提坏账准备。 |
| 组合 2 | 单独进行减值测试 |

本公司不再合理预期金融资产合同现金流量能够全部或部分收回的，直接减记该金融资产的账面余额。

11、存货

(1) 存货的分类

存货包括原材料、产成品、发出商品、半成品、在产品、低值易耗品、委托加工物资等。

存货按成本进行初始计量，存货成本包括采购成本、加工成本和其他使存货达到目前场所和状态所发生的支出。

(2) 发出存货的计价方法

原材料日常核算取得和发出时均按实际成本计价；半成品发出时采用标准成本方法，月末按当月半成品成本差异率，将发出半成品的标准成本调整为实际成本。产成品发出时母公司及部分控股子公司按个别认定法计价，其余合并范围内子公司按加权平均法计价。

(3) 存货可变现净值的确定依据及存货跌价准备的计提方法

于资产负债表日，存货按照成本与可变现净值孰低计量，存货成本高于其可变现净值的，应当计提存货跌价准备，计入当期损益。可变现净值，是指在日常活动中，存货的估计售价减去至完工时估计将要发生的成本、估计的销售费用以及相关税费后的金额。

各类存货可变现净值的确定依据如下：

- ① 产成品、库存商品和用于出售的材料等直接用于出售的商品存货，在正常生产经营过程中，以该存货的估计售价减去估计的销售费用和相关税费后的金额，确定其可变现净值。
- ② 需要经过加工的材料存货，在正常生产经营过程中，以所生产的产成品的估计售价减去至完工时估计将要发生的成本、估计的销售费用和相关税费后的金额，确定其可变现净值。
- ③ 为执行销售合同或者劳务合同而持有的存货，其可变现净值以合同价格为基础计算，若持有存货的数量多于销售合同订购数量的，超出部分的存货的可变现净值以一般销售价格为基础计算。
- ④ 计提存货跌价准备后，如果以前减记存货价值的影响因素已经消失，导致存货的可变现净值高于其账面价值的，在原已计提的存货跌价准备金额内予以转回，转回的金额计入当期损益。

(4) 存货的盘存制度

存货的盘存制度采用永续盘存制。

(5) 低值易耗品和包装物的摊销方法

对低值易耗品采用一次转销法进行摊销。

对包装物采用一次转销法进行摊销。

12、合同资产

(1) 合同资产的确认方法及标准

合同资产，指已向客户转让商品而有权收取对价的权利，且该权利取决于时间流逝之外的其他因素。本公司根据履行履约义务与客户付款之间的关系在资产负债表中列示合同资产或合同负债。本公司已向客户转让商品或提供服务而有权收取对价的权利（且该权利取决于时间流逝之外的其他因素）列示为合同资产。同一合同下的合同资产和合同负债以净额列示。本公司拥有的、无条件（仅取决于时间流逝）向客户收取对价的权利作为应收款项单独列示。

(2) 合同资产预期信用损失的确定方法及会计处理方法

按照应收账款连续账龄计算的原则，按业务类别参照组合 1、组合 3 分别计提减值准备。

13、持有待售资产或处置组和终止经营

(1) 持有待售的非流动资产或处置组确认标准

本公司若主要通过出售（包括具有商业实质的非货币性资产交换，下同）而非持续使用一项非流动资产或处置组收回其账面价值的，则将其划分为持有待售类别。具体标准为同时满足以下条件：

- ① 根据类似交易中出售此类资产或处置组的惯例，在当前状况下即可立即出售；
- ② 出售极可能发生，即公司已经就一项出售计划作出决议且获得确定的购买承诺，预计出售将在一年内完成。有关规定要求本公司相关权力机构或者监管部门批准后方可出售的，已经获得批准。

(2) 会计处理方法

划分为持有待售的非流动资产和处置组时，其账面价值高于公允价值减去出售费用后的净额的，将账面价值减记至公允价值减去出售费用后的净额，减记的金额确认为资产减值损失，计入当期损益，同时计提持有待售资产减值准备。

(3) 终止经营

终止经营，是指满足下列条件之一的、能够单独区分且已被公司处置或划分为持有待售类别的组

成部分：

- ① 该组成部分代表一项独立的主要业务或一个单独的主要经营地区；
- ② 该组成部分是拟对一项独立的主要业务或一个单独的主要经营地区进行处置的一项相关联计划的一部分；
- ③ 该组成部分是专为了转售而取得的子公司。

持续经营损益和终止经营损益在利润表中分别列示。终止经营的减值损失和转回金额等经营损益及处置损益作为终止经营损益列报。对于当期列报的终止经营，本公司在当期财务报表中，将原来作为持续经营损益列报的信息重新作为可比会计期间的终止经营损益列报。

14、长期股权投资

(1) 共同控制、重大影响的判断标准

共同控制，是指按照相关约定对某项安排所共有的控制，并且该安排的相关活动必须经过分享控制权的参与方一致同意后才能决策。本公司与其他合营方一同对被投资单位实施共同控制且对被投资单位净资产享有权利的，被投资单位为本公司的合营企业。

重大影响，是指对被投资单位的财务和经营决策有参与决策的权力，但并不能够控制或者与其他方一起共同控制这些政策的制定。本公司能够对被投资单位施加重大影响的，被投资单位为本公司联营企业。

(2) 初始投资成本的确定

① 企业合并形成的长期股权投资

对于同一控制下的企业合并形成的对子公司的长期股权投资，在合并日按照取得被合并方所有者权益在最终控制方合并财务报表中的账面价值的份额作为长期股权投资的初始投资成本。长期股权投资初始投资成本与支付对价账面价值之间的差额，调整资本公积中的股本溢价；资本公积中的股本溢价不足冲减时，调整留存收益。因追加投资等原因能够对同一控制下的被投资单位实施控制的，按上述原则确认的长期股权投资的初始投资成本与达到合并前的长期股权投资账面价值加上合并日进一步取得股份新支付对价的账面价值之和的差额，调整股本溢价，股本溢价不足冲减的，冲减留存收益。

对于非同一控制下的企业合并形成的对子公司的长期股权投资，按照购买日确定的合并成本作为长期股权投资的初始投资成本。因追加投资等原因能够对非同一控制下的被投资单位实施控制的，按照原持有的股权投资账面价值加上新增投资成本之和作为初始投资成本。

② 通过企业合并以外的其他方式取得的长期股权投资

以支付现金方式取得的长期股权投资，按照实际支付的购买价款作为初始投资成本。

以发行权益性证券取得的长期股权投资，按照发行权益性证券的公允价值作为初始投资成本。

(3) 后续计量及损益确认方法

对被投资单位具有共同控制（构成共同经营者除外）或重大影响的长期股权投资，采用权益法核算。此外，本公司财务报表采用成本法核算能够对被投资单位实施控制的长期股权投资。

① 成本法核算的长期股权投资

公司对子公司的长期股权投资，采用成本法核算，除非投资符合持有待售的条件。除取得投资时实际支付的价款或对价中包含的已宣告但尚未发放的现金股利或利润外，公司按照享有被投资单位宣告发放的现金股利或利润确认当期投资收益。

② 权益法核算的长期股权投资

对联营企业和合营企业的长期股权投资，采用权益法核算。初始投资成本大于投资时应享有被投资单位可辨认净资产公允价值份额的差额，不调整长期股权投资的初始投资成本；初始投资成本小于投资时应享有被投资单位可辨认净资产公允价值份额的差额，计入当期损益，同时调整长期股权投资的成本。

公司按照应享有或应分担的被投资单位实现的净损益和其他综合收益的份额，分别确认投资收益和其他综合收益，同时调整长期股权投资的账面价值；按照被投资单位宣告分派的利润或现金股利计算应享有的部分，相应减少长期股权投资的账面价值；对于被投资单位除净损益、其他综合收益和利润分配以外所有者权益的其他变动（简称“其他所有者权益变动”），调整长期股权投资的账面价值并计入所有者权益。

在确认应享有被投资单位净损益、其他综合收益及其他所有者权益变动的份额时，以取得投资时被投资单位可辨认净资产的公允价值为基础，并按照公司的会计政策及会计期间，对被投资单位的净利润和其他综合收益等进行调整后确认。

公司与联营企业、合营企业之间发生的未实现内部交易损益按照应享有的比例计算归属于公司的部分，予以抵销，在此基础上确认投资收益，但投出或出售的资产构成业务的除外。与被投资单位发生的未实现内部交易损失，属于资产减值损失的，全额确认。

公司对合营企业或联营企业发生的净亏损，除负有承担额外损失义务外，以长期股权投资的账面价值以及其他实质上构成对合营企业或联营企业净投资的长期权益减记至零为限。合营企业或联营企业以后实现净利润的，公司在收益分享额弥补未确认的亏损分担额后，恢复确认收益分享额。

③ 收购少数股权

在编制合并财务报表时，因购买少数股权新增的长期股权投资与按照新增持股比例计算应享有子公司自购买日（或合并日）开始持续计算的净资产份额之间的差额，调整资本公积，资本公积不

足冲减的，调整留存收益。

④ 处置长期股权投资

处置长期股权投资，其账面价值与实际取得价款的差额，计入当期损益。

部分处置权益法核算的长期股权投资，剩余股权仍采用权益法核算的，原权益法核算确认的其他综合收益采用与被投资单位直接处置相关资产或负债相同的基础按相应比例结转，其他所有者权益变动按比例结转入当期损益。

因处置股权投资等原因丧失了对被投资单位的共同控制或重大影响的，原股权投资因采用权益法核算而确认的其他综合收益，在终止采用权益法核算时采用与被投资单位直接处置相关资产或负债相同的基础进行会计处理，其他所有者权益变动在终止采用权益法核算时全部转入当期损益。

因处置部分股权投资等原因丧失了对被投资单位控制权的，在编制个别财务报表时，剩余股权能够对被投资单位实施共同控制或重大影响的，改按权益法核算，并对该剩余股权视同自取得时即采用权益法核算进行调整，对于取得被投资单位控制权之前确认的其他综合收益采用与被投资单位直接处置相关资产或负债相同的基础按比例结转，因采用权益法核算确认的其他所有者权益变动按比例结转入当期损益；剩余股权不能对被投资单位实施共同控制或施加重大影响的，确认为金融资产，其在丧失控制之日的公允价值与账面价值间的差额计入当期损益，对于取得被投资单位控制权之前确认的其他综合收益和其他所有者权益变动全部结转。

通过多次交易分步处置对子公司股权投资直至丧失控制权，属于一揽子交易的，各项交易作为一项处置子公司股权投资并丧失控制权的交易进行会计处理；在丧失控制权之前每一次处置价款与所处置的股权对应得长期股权投资账面价值之间的差额，在个别财务报表中，先确认为其他综合收益，到丧失控制权时再一并转入丧失控制权的当期损益。不属于一揽子交易的，对每一项交易分别进行会计处理。

15、投资性房地产

本公司投资性房地产是指为赚取租金或资本增值，或两者兼有而持有的房地产，包括已出租的土地使用权、持有并准备增值后转让的土地使用权、已出租的建筑物（含自行建造或开发活动完成后用于出租的建筑物以及正在建造或开发过程中将来用于出租的建筑物）。

与投资性房地产有关的后续支出，在相关的经济利益很可能流入且其成本能够可靠的计量时，计入投资性房地产成本；否则，于发生时计入当期损益。

本公司对现有投资性房地产采用成本模式计量。对按照成本模式计量的投资性房地产一出租用建筑物采用与本公司固定资产相同的折旧政策，出租用土地使用权按与无形资产相同的摊销政策执

行。

| 类别 | 折旧方法 | 折旧年限（年） | 残值率 | 年折旧率 |
|--------|-------|---------|-----|-------------|
| 房屋及建筑物 | 年限平均法 | 20-40 | 5% | 4.75%-2.38% |

采用成本模式的投资性房地产减值准备的确认标准、计提方法详见附注四、20“长期资产减值”。

16、固定资产

(1) 固定资产的确认和初始计量

固定资产指为生产商品、提供劳务、出租或经营管理而持有，并且使用寿命超过一个会计年度的有形资产。固定资产同时满足下列条件的，才能予以确认：

- ① 与该固定资产有关的经济利益很可能流入企业；
- ② 该固定资产的成本能够可靠地计量。

固定资产按成本（并考虑预计弃置费用因素的影响）进行初始计量。

与固定资产有关的后续支出，在与其有关的经济利益很可能流入且其成本能够可靠计量时，计入固定资产成本；对于被替换的部分，终止确认其账面价值；所有其他后续支出于发生时计入当期损益。

(2) 各类固定资产折旧方法

固定资产折旧采用年限平均法分类计提，根据固定资产类别、预计使用寿命和预计净残值率确定折旧率。对计提了减值准备的固定资产，则在未来期间按扣除减值准备后的账面价值及依据尚可使用年限确定折旧额。如固定资产各组成部分的使用寿命不同或者以不同方式为企业提供经济利益，则选择不同折旧率或折旧方法，分别计提折旧。

各类固定资产采用直线法并按下列使用寿命、预计净残值率及折旧率计提折旧：

| 类别 | 折旧方法 | 折旧年限（年） | 预计净残值率 | 年折旧率 |
|---------|-------|---------|--------|-------------|
| 房屋及建筑物 | 年限平均法 | 20-40 | 5% | 4.75%-2.38% |
| 机器设备 | 年限平均法 | 10 | 5% | 9.5% |
| 仪器设备 | 年限平均法 | 5 | 5% | 19.00% |
| 办公及其他设备 | 年限平均法 | 5 | 5% | 19.00% |
| 运输设备 | 年限平均法 | 5 | 5% | 19.00% |
| 固定资产装修 | 年限平均法 | 5 | 0 | 20.00% |

(3) 固定资产处置

当固定资产被处置、或者预期通过使用或处置不能产生经济利益时，终止确认该固定资产。固定资产出售、转让、报废或毁损的处置收入扣除其账面价值和相关税费后的金额计入当期损益。

(4) 固定资产减值准备的减值测试方法和计提方法详见附注四、20 “长期资产减值”。

17、在建工程

在建工程按实际发生的成本计量。实际成本包括建筑成本、安装成本、符合资本化条件的借款费用以及其他为使在建工程达到预定可使用状态前所发生的必要支出。

在建工程在达到预定可使用状态时，转入固定资产并自次月起开始计提折旧。本公司在建工程结转为固定资产的标准和时点如下：

| 类别 | 转为固定资产的标准和时点 |
|--------|---------------------|
| 房屋及建筑物 | 自达到预定可使用状态之日起 |
| 机器设备 | 安装调试后达到设计要求或合同规定的标准 |

在建工程的减值测试方法和减值准备计提方法详见附注四、20 “长期资产减值”。

18、借款费用

(1) 借款费用资本化的确认原则

本公司发生的借款费用，可直接归属于符合资本化条件的资产的购建或者生产的，予以资本化，计入相关资产成本。符合资本化条件的资产，是指需要经过相当长的时间的购建或者生产活动才能达到预定可使用可销售状态的固定资产、投资性房地产和存货等资产。其他借款费用，应当在发生时根据其发生额确认为费用，计入当期损益。

(2) 借款费用资本化期间：

资本化期间，指从借款费用开始资本化时点到停止资本化时点的期间，借款费用暂停资本化的期间不包括在内。

借款费用同时满足下列条件时开始资本化：

- ① 资产支出已发生，资产支出包括为购建或者生产符合资本化条件的资产而支付的现金、转移非现金资产或者承担带息债务形式发生的支出；
- ② 借款费用已经发生；
- ③ 为使资产达到预定可使用或者可销售状态所必要的购建或者生产活动已经开始。

购建或者生产符合资本化条件的资产达到预定可使用或者可销售状态时，借款费用停止资本化。

(3) 暂停资本化期间：

符合资本化条件的资产在购建或生产过程中发生的非正常中断、且中断时间连续超过 3 个月的，则借款费用暂停资本化；该项中断如是所购建或生产的符合资本化条件的资产达到预定可使用状态或者可销售状态必要的程序，则借款费用继续资本化。在中断期间发生的借款费用确认为当期损益，直至资产的购建或者生产活动重新开始后借款费用继续资本化。

(4) 借款费用资本化率、资本化金额的计算方法

① 为购建或者生产符合资本化条件的资产而借入专门借款的，以专门借款当期实际发生的利息费用，减去尚未动用的借款资金存入银行取得的利息收入或进行暂时性投资取得的投资收益后的金额，来确定借款费用的资本化金额。

② 为购建或者生产符合资本化条件的资产而占用了一般借款的，根据累计资产支出超过专门借款部分的资产支出加权平均数乘以所占用的一般借款的资本化率，计算确定一般借款应予资本化的利息金额。资本化率根据一般借款加权平均利率确定。

在资本化期间内，外币专门借款本金及利息的汇兑差额，予以资本化，计入符合资本化条件的资产的成本。除外币专门借款之外的其他外币借款本金及其利息所产生的汇兑差额计入当期损益。

19、无形资产

(1) 无形资产的计价方法

① 公司取得无形资产时按成本进行初始计量；

外购无形资产的成本，包括购买价款、相关税费以及直接归属于使该项资产达到预定用途所发生的其他支出。

② 后续计量；

在取得无形资产时分析判断其使用寿命。

对于使用寿命有限的无形资产，在为企业带来经济利益的期限内摊销；无法预见无形资产为企业带来经济利益期限的，视为使用寿命不确定的无形资产，不予摊销。

(2) 使用寿命有限的无形资产的使用寿命估计情况

| 项目 | 预计使用寿命（年） | 摊销方法 | 残值率 | 依据 |
|-------|-----------|-------|-----|---------|
| 土地使用权 | 50 | 年限平均法 | 0 | 土地使用权年限 |

| 项目 | 预计使用寿命（年） | 摊销方法 | 残值率 | 依据 |
|-------|-----------|-------|-----|----------|
| 会员资格 | 10 | 年限平均法 | 0 | 预计有效使用年限 |
| 软件使用权 | 2-5 | 年限平均法 | 0 | 预计通常使用年限 |
| 软件著作权 | 10 | 年限平均法 | 0 | 法律规定受益年限 |
| 专利权 | 5-10 | 年限平均法 | 0 | 法律规定受益年限 |
| 商标 | 20 | 年限平均法 | 0 | 法律规定受益年限 |

本公司每年年度终了，对使用寿命有限的无形资产的使用寿命及摊销方法进行复核。无形资产的使用寿命及摊销方法与以前估计未有不同。

(3) 使用寿命不确定的无形资产的判断依据以及对其使用寿命进行复核的程序
截止本期末，本公司无使用寿命不确定的无形资产。

(4) 研发支出的归集范围

本公司研发支出的范围主要依据公司的研究开发项目情况制定，主要包括：研发人员职工薪酬、直接投入费用、折旧费用与长期待摊费用、设计费用、装备调试费、无形资产摊销费用、委托外部研究开发费用、其他费用等。

(5) 划分研究阶段和开发阶段的具体标准

公司内部研究开发项目的支出分为研究阶段支出和开发阶段支出。

研究阶段：为获取并理解新的科学或技术知识等而进行的独创性的有计划调查、研究活动的阶段。

开发阶段：在进行商业性生产或使用前，将研究成果或其他知识应用于某项计划或设计，以生产出新的或具有实质性改进的材料、装置、产品等活动的阶段。

(6) 开发阶段支出资本化的具体条件

研究阶段的支出，于发生时计入当期损益。开发阶段的支出同时满足下列条件的，确认为无形资产，不能满足下述条件的开发阶段的支出计入当期损益：

- ① 完成该无形资产以使其能够使用或出售在技术上具有可行性；
- ② 具有完成该无形资产并使用或出售的意图；
- ③ 无形资产产生经济利益的方式，包括能够证明运用该无形资产生产的产品存在市场或无形资产自身存在市场，无形资产将在内部使用的，能够证明其有用性；
- ④ 有足够的技术、财务资源和其他资源支持，以完成该无形资产的开发，并有能力使用或出售该无形资产；

⑤ 归属于该无形资产开发阶段的支出能够可靠地计量。

无法区分研究阶段支出和开发阶段支出的，将发生的研发支出全部计入当期损益。

20、长期资产减值

长期股权投资、采用成本模式计量的投资性房地产、固定资产、在建工程、使用权资产、使用寿命有限的无形资产、油气资产等长期资产，于资产负债表日存在减值迹象的，进行减值测试。减值测试结果表明资产的可收回金额低于其账面价值的，按其差额计提减值准备并计入减值损失。可收回金额为资产的公允价值减去处置费用后的净额与资产预计未来现金流量的现值两者之间的较高者。资产减值准备按单项资产为基础计算并确认，如果难以对单项资产的可收回金额进行估计的，以该资产所属的资产组确定资产组的可收回金额。资产组是能够独立产生现金流入的最小资产组合。

对于因企业合并形成的商誉、使用寿命不确定的无形资产、尚未达到可使用状态的无形资产，无论是否存在减值迹象，至少在每年年度终了进行减值测试。

本公司进行商誉减值测试，对于因企业合并形成的商誉的账面价值，自购买日起按照合理的方法分摊至相关的资产组；难以分摊至相关的资产组的，将其分摊至相关的资产组组合。相关的资产组或者资产组组合，是能够从企业合并的协同效应中受益的资产组或者资产组组合。

在对包含商誉的相关资产组或者资产组组合进行减值测试时，如与商誉相关的资产组或者资产组组合存在减值迹象的，先对不包含商誉的资产组或者资产组组合进行减值测试，计算可收回金额，并与相关账面价值相比较，确认相应的减值损失。然后对包含商誉的资产组或者资产组组合进行减值测试，比较其账面价值与可收回金额，如可收回金额低于账面价值的，减值损失金额首先抵减分摊至资产组或者资产组组合中商誉的账面价值，再根据资产组或者资产组组合中除商誉之外的其他各项资产的账面价值所占比重，按比例抵减其他各项资产的账面价值。

上述资产减值损失一经确认，以后期间不予转回价值得以恢复的部分。

21、长期待摊费用

长期待摊费用是本公司已经发生但应由本期和以后各期负担的分摊期限在 1 年以上(不含 1 年)的各项费用。本公司长期待摊费用主要系经营租赁方式租入的固定资产改良支出。

(1) 摊销方法

长期待摊费用在受益期内平均摊销

(2) 摊销年限

经租赁方式租入的固定资产改良支出，按剩余租赁期与租赁资产尚可使用年限两者中较短的期限平均摊销。

22、合同负债

本公司根据履行履约义务与客户付款之间的关系在资产负债表中列示合同资产或合同负债。本公司已收或应收客户对价而应向客户转让商品或提供服务的义务列示为合同负债。同一合同下的合同资产和合同负债以净额列示。

23、职工薪酬

(1) 短期薪酬的会计处理方法

本公司在职工为本公司提供服务的会计期间，将实际发生的短期薪酬确认为负债，并计入当期损益或相关资产成本。

本公司为职工缴纳的社会保险费和住房公积金，以及按规定提取的工会经费和职工教育经费，在职工为本公司提供服务的会计期间，根据规定的计提基础和计提比例计算确定相应的职工薪酬金额。

本公司发生的职工福利费，在实际发生时根据实际发生额计入当期损益或相关资产成本，其中，非货币性福利按照公允价值计量。

(2) 离职后福利的会计处理方法

① 设定提存计划

本公司按当地政府的相关规定为职工缴纳基本养老保险和失业保险，在职工为本公司提供服务的会计期间，按以当地规定的缴纳基数和比例计算应缴纳金额，确认为负债，并计入当期损益或相关资产成本。此外，本公司还参与了由国家相关部门批准的企业年金计划/补充养老保险基金。本公司按职工工资总额的一定比例向年金计划/当地社会保险机构缴费，相应支出计入当期损益或相关资产成本。

② 设定受益计划

本公司根据预期累计福利单位法确定的公式将设定受益计划产生的福利义务归属于职工提供服务的期间，并计入当期损益或相关资产成本。

设定受益计划义务现值减去设定受益计划资产公允价值所形成的赤字或盈余确认为一项设定受益计划净负债或净资产。设定受益计划存在盈余的，本公司以设定受益计划的盈余和资产上限两项的孰低者计量设定受益计划净资产。

所有设定受益计划义务，包括预期在职工提供服务的年度报告期间结束后的十二个月内支付的义务，根据资产负债表日与设定受益计划义务期限和币种相匹配的国债或活跃市场上的高质量公司债券的市场收益率予以折现。

设定受益计划产生的服务成本和设定受益计划净负债或净资产的利息净额计入当期损益或相关资产成本；重新计量设定受益计划净负债或净资产所产生的变动计入其他综合收益，并且在后续会计期间不转回至损益，在原设定受益计划终止时在权益范围内将原计入其他综合收益的部分全部结转至未分配利润。

在设定受益计划结算时，按在结算日确定的设定受益计划义务现值和结算价格两者的差额，确认结算利得或损失。

(3) 辞退福利的会计处理方法

本公司向职工提供辞退福利的，在下列两者孰早日确认辞退福利产生的职工薪酬负债，并计入当期损益：公司不能单方面撤回因解除劳动关系计划或裁减建议所提供的辞退福利时；公司确认与涉及支付辞退福利的重组相关的成本或费用时。

24、预计负债

与或有事项相关的义务同时满足下列条件的，确认为预计负债：

- (1) 该义务是企业承担的现时义务；
- (2) 履行该义务很可能导致经济利益流出企业；
- (3) 该义务的金额能够可靠地计量。

预计负债应当按照履行相关现时义务所需支出的最佳估计数进行初始计量。

在确定最佳估计数时，综合考虑与或有事项有关的风险、不确定性和货币时间价值等因素。对于货币时间价值影响重大的，通过对相关未来现金流出进行折现后确定最佳估计数。

所需支出存在一个连续范围，且该范围内各种结果发生的可能性相同的，最佳估计数按照该范围内的中间值确定；在其他情况下，最佳估计数分别下列情况处理：

- ① 或有事项涉及单个项目的，按照最可能发生金额确定。
- ② 或有事项涉及多个项目的，按照各种可能结果及相关概率计算确定。

清偿预计负债所需支出全部或部分预期由第三方补偿的，补偿金额在基本确定能够收到时，作为资产单独确认，确认的补偿金额不超过预计负债的账面价值。

本公司在资产负债表日对预计负债的账面价值进行复核，有确凿证据表明该账面价值不能反映当前最佳估计数的，按照当前最佳估计数对该账面价值进行调整。

25、股份支付

(1) 股份支付的会计处理方法

股份支付是为了获取职工或其他方提供服务而授予权益工具或者承担以权益工具为基础确定的负债的交易。本公司的股份支付分为以权益结算的股份支付和以现金结算的股份支付。

① 以权益结算的股份支付及权益工具

以权益结算的股份支付换取职工提供服务的，以授予职工权益工具的公允价值计量。对于授予后立即可行权的股份支付交易，在授予日按照权益工具的公允价值计入相关成本或费用，相应增加资本公积。对于授予后完成等待期内的服务或达到规定业绩条件才可行权的股份支付交易，在等待期内每个资产负债表日，本公司根据对可行权权益工具数量的最佳估计，按照授予日公允价值，将当期取得的服务计入相关成本或费用，相应增加资本公积。

如果修改了以权益结算的股份支付的条款，至少按照未修改条款的情况确认取得的服务。此外，任何增加所授予权益工具公允价值的修改，或在修改日对职工有利的变更，均确认取得服务的增加。

在等待期内，如果取消了授予的权益工具，则本公司对取消所授予的权益性工具作为加速行权处理，将剩余等待期内应确认的金额立即计入当期损益，同时确认资本公积。但是，如果授予新的权益工具，并在新权益工具授予日认定所授予的新权益工具是用于替代被取消的权益工具的，则以与处理原权益工具条款和条件修改相同的方式，对所授予的替代权益工具进行处理。

② 以现金结算的股份支付

以现金结算的股份支付，按照本公司承担的以股份或其他权益工具为基础计算确定的负债的公允价值计量。授予后立即可行权的股份支付交易，本公司在授予日按照承担负债的公允价值计入相关成本或费用，相应增加负债。对于授予后完成等待期内的服务或达到规定业绩条件才可行权的股份支付交易，在等待期内的每个资产负债表日，本公司以对可行权情况的最佳估计为基础，按照本公司承担负债的公允价值，将当期取得的服务计入相关成本或费用，并相应计入负债。在相关负债结算前的每个资产负债表日以及结算日，对负债的公允价值重新计量，其变动计入当期损益。

(2) 修改、终止股份支付计划的相关会计处理

本公司修改以现金结算的股份支付协议中的条款和条件，使其成为以权益结算的股份支付的，在修改日（无论发生在等待期内还是等待期结束后），本公司按照所授予权益工具当日的公允价值计量以权益结算的股份支付，将已取得的服务计入资本公积，同时终止确认以现金结算的股份支

付在修改日已确认的负债，两者之间的差额计入当期损益。如果由于修改延长或缩短了等待期，本公司按照修改后的等待期进行会计处理。

26、收入

(1) 收入确认和计量所采用的会计政策

本公司在履行了合同中的履约义务，即在客户取得相关商品或服务控制权时确认收入。取得相关商品或服务控制权，是指能够主导该商品或服务的使用并从中获得几乎全部的经济利益。

合同中包含两项或多项履约义务的，本公司在合同开始日，按照各单项履约义务所承诺商品或服务的单独售价的相对比例，将交易价格分摊至各单项履约义务。本公司按照分摊至各单项履约义务的交易价格计量收入。

交易价格是指本公司因向客户转让商品或服务而预期有权收取的对价金额，不包括代第三方收取的款项以及预期将退还给客户的款项。本公司根据合同条款，结合其以往的习惯做法确定交易价格，并在确定交易价格时，考虑可变对价、合同中存在的重大融资成分、非现金对价、应付客户对价等因素的影响。本公司以不超过在相关不确定性消除时累计已确认收入极可能不会发生重大转回的金额确定包含可变对价的交易价格。合同中存在重大融资成分的，本公司按照假定客户在取得商品或服务控制权时即以现金支付的应付金额确定交易价格，并在合同期间内采用实际利率法摊销该交易价格与合同对价之间的差额。

满足下列条件之一的，属于在某一时段内履行履约义务，否则，属于在某一时点履行履约义务：

- ① 客户在本公司履约的同时即取得并消耗本公司履约所带来的经济利益。
- ② 客户能够控制本公司履约过程中在建的商品。
- ③ 本公司履约过程中所产出的商品具有不可替代用途，且本公司在整个合同期内有权就累计至今已完成的履约部分收取款项。

对于在某一时段内履行的履约义务，本公司在该段时间内按照履约进度确认收入，但是，履约进度不能合理确定的除外。本公司考虑商品或服务的性质，采用产出法或投入法确定履约进度。当履约进度不能合理确定时，已经发生的成本预计能够得到补偿的，本公司按照已经发生的成本金额确认收入，直到履约进度能够合理确定为止。

对于在某一时点履行的履约义务，本公司在客户取得相关商品或服务控制权时点确认收入。在判断客户是否已取得商品或服务控制权时，本公司考虑下列迹象：

- ④ 本公司就该商品或服务享有现时收款权利，即客户就该商品或服务负有现时付款义务。
- ⑤ 本公司已将该商品的法定所有权转移给客户，即客户已拥有该商品的法定所有权。
- ⑥ 本公司已将该商品实物转移给客户，即客户已实物占有该商品。
- ⑦ 本公司已将该商品所有权上的主要风险和报酬转移给客户，即客户已取得该商品所有权上的主要风险和报酬。

⑧ 客户已接受该商品或服务。

本公司根据在向客户转让商品或服务前是否拥有对该商品或服务的控制权，来判断从事交易时本公司的身份是主要责任人还是代理人。本公司在向客户转让商品或服务前能够控制该商品或服务的，本公司为主要责任人，按照已收或应收对价总额确认收入；否则，本公司为代理人，按照预期有权收取的佣金或手续费的金额确认收入。

(2) 按照业务类型披露具体收入确认方式及计量方法

① 国内销售，于商品发出、取得签收货物有效凭据、并确定相关货款能收回时确认收入；需要安装调试的产品，在安装调试验收合格后，确认收入。

② 出口销售，在货物出库，并报关出口后，依据出口发票、出口报关单和货运单据确认收入。

27、合同取得成本和合同履约成本

(1) 与合同成本有关的资产金额的确定方法

与合同成本有关的资产包括合同取得成本和合同履约成本。

本公司为履行合同而发生的成本，不属于存货、固定资产或无形资产等相关准则规范范围的，在满足下列条件时作为合同履约成本确认为一项资产：

① 该成本与一份当前或预期取得的合同直接相关，包括直接人工、直接材料、制造费用（或类似费用）、明确由客户承担的成本以及仅因该合同而发生的其他成本；

② 该成本增加了企业未来用于履行履约义务的资源；

③ 该成本预期能够收回。

本公司为取得合同发生的增量成本预期能够收回的，作为合同取得成本确认为一项资产。

(2) 与合同成本有关的资产的摊销

与合同成本有关的资产采用与该资产相关的商品收入确认相同的基础进行摊销，计入当期损益。

但是对于合同取得成本摊销期限未超过一年的，本公司在发生时将其计入当期损益。

(3) 与合同成本有关的资产的减值

在确定与合同成本有关的资产的减值时，首先对按照其他相关企业会计准则确认的、与合同有关的其他资产确定减值损失；然后根据其账面价值高于下列第①项减去第②项的差额的，超出部分应当计提减值准备，并确认为资产减值损失：

① 因转让与该资产相关的商品预期能够取得的剩余对价；

② 为转让该相关商品估计将要发生的成本。

以前期间减值的因素之后发生变化，使得企业上述第①项减去第②项后的差额高于该资产账面价值的，转回原已计提的资产减值准备，并计入当期损益，但转回后的资产账面价值不应超过假定不计提减值准备情况下该资产在转回日的账面价值。

28、政府补助

(1) 政府补助，是本公司从政府无偿取得的货币性资产与非货币性资产。分为与资产相关的政府补助和与收益相关的政府补助。

(2) 与资产相关的政府补助判断依据及会计处理方法

与资产相关的政府补助，是指本公司取得的、用于购建或以其他方式形成长期资产的政府补助。本公司将政府补助划分为与资产相关的具体标准为：取得的、用于购建或以其他方式形成长期资产的政府补助。

与资产相关的政府补助，冲减相关资产账面价值或确认为递延收益。确认为递延收益的，在相关资产使用寿命内按照合理、系统的方法分期计入当期损益（与本公司日常活动相关的，计入其他收益；与本公司日常活动无关的，计入营业外收入）；

(3) 与收益相关的政府补助判断依据及会计处理方法

与收益相关的政府补助，是指除与资产相关的政府补助之外的政府补助。

本公司将政府补助划分为与收益相关的具体标准为：除与资产相关的政府补助之外的政府补助。对于政府文件未明确规定补助对象的，本公司将该政府补助划分为与资产相关或与收益相关的判断依据为：根据实际补助对象划分。

与收益相关的政府补助，用于补偿本公司以后期间的相关成本费用或损失的，确认为递延收益，并在确认相关成本费用或损失的期间，计入当期损益（与本公司日常活动相关的，计入其他收益；与本公司日常活动无关的，计入营业外收入）或冲减相关成本费用或损失；用于补偿本公司已发生的相关成本费用或损失的，直接计入当期损益（与本公司日常活动相关的，计入其他收益；与本公司日常活动无关的，计入营业外收入）或冲减相关成本费用或损失。

(4) 政府补助的确认时点

政府补助在本公司能够满足其所附的条件并且能够收到时，予以确认。

29、递延所得税资产/递延所得税负债

所得税包括当期所得税和递延所得税。除因企业合并和直接计入所有者权益(包括其他综合收益)的交易或者事项产生的所得税外, 本公司将当期所得税和递延所得税计入当期损益。

递延所得税资产和递延所得税负债根据资产和负债的计税基础与其账面价值的差额(暂时性差异)计算确认。

对于可抵扣暂时性差异确认递延所得税资产, 以未来期间很可能取得的用来抵扣可抵扣暂时性差异的应纳税所得额为限。对于能够结转以后年度的可抵扣亏损和税款抵减, 以很可能获得用来抵扣可抵扣亏损和税款抵减的未来应纳税所得额为限, 确认相应的递延所得税资产。

对于应纳税暂时性差异, 除特殊情况外, 确认递延所得税负债。

不确认递延所得税资产或递延所得税负债的特殊情况包括:

① 商誉的初始确认;

② 既不是企业合并、发生时也不影响会计利润和应纳税所得额(或可抵扣亏损), 且初始确认的资产和负债未导致产生等额应纳税暂时性差异和可抵扣暂时性差异的交易或事项。

对与子公司、联营企业及合营企业投资相关的应纳税暂时性差异, 确认递延所得税负债, 除非本公司能够控制该暂时性差异转回的时间且该暂时性差异在可预见的未来很可能不会转回。对与子公司、联营企业及合营企业投资相关的可抵扣暂时性差异, 当该暂时性差异在可预见的未来很可能转回且未来很可能获得用来抵扣可抵扣暂时性差异的应纳税所得额时, 确认递延所得税资产。资产负债表日, 对于递延所得税资产和递延所得税负债, 根据税法规定, 按照预期收回相关资产或清偿相关负债期间的适用税率计量。

资产负债表日, 本公司对递延所得税资产的账面价值进行复核。如果未来期间很可能无法获得足够的应纳税所得额用以抵扣递延所得税资产的利益, 则减记递延所得税资产的账面价值。在很可能获得足够的应纳税所得额时, 减记的金额予以转回。

当拥有以净额结算的法定权利, 且意图以净额结算或取得资产、清偿负债同时进行时, 当期所得税资产及当期所得税负债以抵销后的净额列报。

资产负债表日, 递延所得税资产及递延所得税负债在同时满足以下条件时以抵销后的净额列示:

③ 纳税主体拥有以净额结算当期所得税资产及当期所得税负债的法定权利;

④ 递延所得税资产及递延所得税负债是与同一税收征管部门对同一纳税主体征收的所得税相关或者是对不同的纳税主体相关, 但在未来每一具有重要性的递延所得税资产及负债转回的期间内, 涉及的纳税主体意图以净额结算当期所得税资产和负债或是同时取得资产、清偿负债。

30、租赁

租赁, 是指在一定期间内, 出租人将资产的使用权让与承租人以获取对价的合同。在合同开始日, 本公司评估合同是否为租赁或者包含租赁。如果合同中一方让渡了在一定期间内控制一项或多项已识别资产使用的权利以换取对价, 则该合同为租赁或者包含租赁。

合同中同时包含多项单独租赁的，本公司将合同予以分拆，并分别各项单独租赁进行会计处理。
合同中同时包含租赁和非租赁部分的，承租人和出租人将租赁和非租赁部分进行分拆。

(1) 本公司作为承租人

① 使用权资产

在租赁期开始日，本公司对除短期租赁和低价值资产租赁以外的租赁确认使用权资产。使用权资产按照成本进行初始计量。该成本包括：

- 1) 租赁负债的初始计量金额；
- 2) 在租赁期开始日或之前支付的租赁付款额，存在租赁激励的，扣除已享受的租赁激励相关金额；
- 3) 本公司发生的初始直接费用；
- 4) 本公司为拆卸及移除租赁资产、复原租赁资产所在场地或将租赁资产恢复至租赁条款约定状态预计将发生的成本，但不包括属于为生产存货而发生的成本。

本公司后续采用直线法对使用权资产计提折旧。对能够合理确定租赁期届满时取得租赁资产所有权的，本公司在租赁资产剩余使用寿命内计提折旧；否则，租赁资产在租赁期与租赁资产剩余使用寿命两者孰短的期间内计提折旧。

本公司按照本附注“四 20、长期资产减值”所述原则来确定使用权资产是否已发生减值，并对已识别的减值损失进行会计处理。

② 租赁负债

在租赁期开始日，本公司对除短期租赁和低价值资产租赁以外的租赁确认租赁负债。租赁负债按照尚未支付的租赁付款额的现值进行初始计量。租赁付款额包括：

- 1) 固定付款额（包括实质固定付款额），存在租赁激励的，扣除租赁激励相关金额；
- 2) 取决于指数或比率的可变租赁付款额；
- 3) 根据公司提供的担保余值预计应支付的款项；
- 4) 购买选择权的行权价格，前提是公司合理确定将行使该选择权；
- 5) 行使终止租赁选择权需支付的款项，前提是租赁期反映出公司将行使终止租赁选择权。

本公司采用租赁内含利率作为折现率，但如果无法合理确定租赁内含利率的，则采用本公司的增量借款利率作为折现率。

对于租赁负债，本公司按照固定的周期性利率计算其在租赁期内各期间的利息费用，计入当期损益或计入相关资产成本。未纳入租赁负债计量的可变租赁付款额在实际发生时计入当期损益或相关资产成本。

租赁期开始日后，发生下列情形的，本公司重新计量租赁负债，并调整相应的使用权资产，若使用权资产的账面价值已调减至零，但租赁负债仍需进一步调减的，将差额计入当期损益：

- 1) 当购买选择权、续租选择权或终止选择权的评估结果发生变化，或前述选择权的实际行权情况与原评估结果不一致的，本公司按变动后租赁付款额和修订后的折现率计算的现值重新计量租赁负债；
- 2) 当实质固定付款额发生变动、担保余值预计的应付金额发生变动或用于确定租赁付款额的指数或比率发生变动，本公司按照变动后的租赁付款额和原折现率计算的现值重新计量租赁负债。但是，租赁付款额的变动源自浮动利率变动的，使用修订后的折现率计算现值。

③ 短期租赁和低价值资产租赁

本公司选择对短期租赁和低价值资产租赁不确认使用权资产和租赁负债的，将相关的租赁付款额在租赁期内各个期间按照直线法计入当期损益或相关资产成本。短期租赁，是指在租赁期开始日，租赁期不超过 12 个月且不包含购买选择权的租赁。低价值资产租赁，是指单项租赁资产为全新资产时价值较低的租赁。公司转租或预期转租租赁资产的，原租赁不属于低价值资产租赁。

④ 租赁变更

租赁发生变更且同时符合下列条件的，公司将该租赁变更作为一项单独租赁进行会计处理：

- 1) 该租赁变更通过增加一项或多项租赁资产的使用权而扩大了租赁范围；
- 2) 增加的对价与租赁范围扩大部分的单独价格按该合同情况调整后的金额相当。

租赁变更未作为一项单独租赁进行会计处理的，在租赁变更生效日，公司重新分摊变更后合同的对价，重新确定租赁期，并按照变更后租赁付款额和修订后的折现率计算的现值重新计量租赁负债。

租赁变更导致租赁范围缩小或租赁期缩短的，本公司相应调减使用权资产的账面价值，并将部分终止或完全终止租赁的相关利得或损失计入当期损益。其他租赁变更导致租赁负债重新计量的，本公司相应调整使用权资产的账面价值。

(2) 本公司作为出租人

在租赁开始日，本公司将租赁分为融资租赁 and 经营租赁。融资租赁，是指无论所有权最终是否转移，但实质上转移了与租赁资产所有权有关的几乎全部风险和报酬的租赁。经营租赁，是指除融

资租赁以外的其他租赁。本公司作为转租出租人时，基于原租赁产生的使用权资产对转租赁进行分类。

① 经营租赁

经营租赁的租赁收款额在租赁期内各个期间按照直线法确认为租金收入。本公司将发生的与经营租赁有关的初始直接费用予以资本化，在租赁期内按照与租金收入确认相同的基础分摊计入当期损益。未计入租赁收款额的可变租赁付款额在实际发生时计入当期损益。经营租赁发生变更的，公司自变更生效日起将其作为一项新租赁进行会计处理，与变更前租赁有关的预收或应收租赁收款额视为新租赁的收款额。

② 融资租赁

在租赁开始日，本公司对融资租赁确认应收融资租赁款，并终止确认融资租赁资产。本公司对应收融资租赁款进行初始计量时，将租赁投资净额作为应收融资租赁款的入账价值。租赁投资净额为未担保余值和租赁期开始日尚未收到的租赁收款额按照租赁内含利率折现的现值之和。

本公司按照固定的周期性利率计算并确认租赁期内各个期间的利息收入。应收融资租赁款的终止确认和减值按照本附注“四、10 金融工具”进行会计处理。

未纳入租赁投资净额计量的可变租赁付款额在实际发生时计入当期损益。

融资租赁发生变更且同时符合下列条件的，本公司将该变更作为一项单独租赁进行会计处理：

该变更通过增加一项或多项租赁资产的使用权而扩大了租赁范围； 增加的对价与租赁范围扩大部分的单独价格按该合同情况调整后的金额相当。

融资租赁的变更未作为一项单独租赁进行会计处理的，本公司分别下列情形对变更后的租赁进行处理：

假如变更在租赁开始日生效，该租赁会被分类为经营租赁的，本公司自租赁变更生效日开始将其作为一项新租赁进行会计处理，并以租赁变更生效日前的租赁投资净额作为租赁资产的账面价值；

假如变更在租赁开始日生效，该租赁会被分类为融资租赁的，本公司按照本附注“四、10 金融工具”关于修改或重新议定合同的政策进行会计处理。

(3) 售后租回交易

公司按照本附注“四、26 收入”所述原则评估确定售后租回交易中的资产转让是否属于销售。

① 作为承租人

售后租回交易中的资产转让属于销售的，公司作为承租人按原资产账面价值中与租回获得的使用权有关的部分，计量售后租回所形成的使用权资产，并仅就转让至出租人的权利确认相关利得或

损失。

在租赁期开始日后，使用权资产和租赁负债的后续计量及租赁变更详见本附注“四、30 租赁 1、本公司作为承租人”。在对售后租回所形成的租赁负债进行后续计量时，公司确定租赁付款额或变更后租赁付款额的方式不会导致确认与租回所获得的使用权有关的利得或损失。

售后租回交易中的资产转让不属于销售的，公司作为承租人继续确认被转让资产，同时确认一项与转让收入等额的金融负债。金融负债的会计处理详见本附注“四、10 金融工具”。

② 作为出租人

售后租回交易中的资产转让属于销售的，公司作为出租人对资产购买进行会计处理，并根据前述“（2）本公司作为出租人”的政策对资产出租进行会计处理；售后租回交易中的资产转让不属于销售的，公司作为出租人不确认被转让资产，但确认一项与转让收入等额的金融资产。金融资产的会计处理详见本附注“四、10 金融工具”。

31、其他重要的会计政策和会计估计

(1) 回购本公司股份

本公司回购的股份在注销或者转让之前，作为库存股管理，回购股份的全部支出转作库存股成本。股份回购中支付的对价和交易费用减少所有者权益，回购、转让或注销本公司股份时，不确认利得或损失。

转让库存股，按实际收到的金额与库存股账面金额的差额，计入资本公积，资本公积不足冲减的，冲减盈余公积和未分配利润。注销库存股，按股票面值和注销股数减少股本，按注销库存股的账面余额与面值的差额，冲减资本公积，资本公积不足冲减的，冲减盈余公积和未分配利润。

(2) 债务重组

① 本公司作为债权人

本公司在收取债权现金流量的合同权力终止时终止确认债权。以资产清偿债务或者将债务转为权益工具方式进行债务重组的，本公司在相关资产符合其定义和确认条件时予以确认。

以资产清偿债务方式进行债务重组的，本公司初始确认受让的非金融资产时，以成本计量。存货的成本，包括放弃债权的公允价值和使该资产达到当前位置和状态所发生的可直接归属于该资产的税金、运输费、装卸费、保险费等其他成本。对联营企业或合营企业投资的成本，包括放弃债权的公允价值和可直接归属于该资产的税金等其他成本。投资性房地产的成本，包括放弃债权的公允价值和可直接归属于该资产的税金等其他成本。固定资产的成本，包括放弃债权的公允价值和使该资产达到预定可使用状态前所发生的可直接归属于该资产的税金、运输费、装卸费、安装费、专业人员服务费等其他成本。生物资产的成本，包括放弃债权的公允价值和可直接归属于该

资产的税金、运输费、保险费等其他成本。无形资产的成本，包括放弃债权的公允价值和可直接归属于使该资产达到预定用途所发生的税金等其他成本。将债务转为权益工具方式进行的债务重组导致债权人将债权转为对联营企业或合营企业的权益性投资的，本公司按照放弃债权的公允价值和可直接归属于该资产的税金等其他成本计量其初始投资成本。放弃债权的公允价值与账面价值之间的差额计入当期损益。

采用修改其他条款方式进行债务重组的，本公司按照本附注“四、10 金融工具”确认和计量重组债权。

以多项资产清偿债务或者组合方式进行债务重组的，本公司首先按照本附注“四、10 金融工具”确认和计量受让的金融资产和重组债权，然后按照受让的金融资产以外的各项资产的公允价值比例，对放弃债权的公允价值扣除受让金融资产和重组债权确认金额后的净额进行分配，并以此为基础按照前述方法分别确定各项资产的成本。放弃债权的公允价值与账面价值之间的差额，应当计入当期损益。

② 本公司作为债务人

本公司在债务的现时义务解除时终止确认债务。

以资产清偿债务方式进行债务重组的，本公司在相关资产和所清偿债务符合终止确认条件时予以终止确认，所清偿债务账面价值与转让资产账面价值之间的差额计入当期损益。

将债务转为权益工具方式进行债务重组的，本公司在所清偿债务符合终止确认条件时予以终止确认。本公司初始确认权益工具时按照权益工具的公允价值计量，权益工具的公允价值不能可靠计量的，按照所清偿债务的公允价值计量。所清偿债务账面价值与权益工具确认金额之间的差额，应当计入当期损益。

采用修改其他条款方式进行债务重组的，本公司按照本附注“四、10 金融工具”确认和计量重组债务。

以多项资产清偿债务或者组合方式进行债务重组的，本公司按照前述方法确认和计量权益工具和重组债务，所清偿债务的账面价值与转让资产的账面价值以及权益工具和重组债务的确认金额之和的差额，计入当期损益。

32、重要会计政策和会计估计的变更

(1) 重要会计政策变更

① 本公司自 2024 年起执行财政部颁布的《企业会计准则解释第 17 号》“关于流动负债与非流动负债的划分”规定，该项会计政策变更对本公司财务报表无影响。

② 本公司自 2024 年起提前执行财政部颁布的《企业会计准则解释第 18 号》“关于不属于单项履

约义务的保证类质量保证的会计处理”规定，本公司计提不属于单项履约义务的保证类质量保证原计入“销售费用”，根据解释 18 号第二条“关于不属于单项履约义务的保证类质量保证的会计处理”的规定，现将其计入“主营业务成本”、“其他业务成本”等科目，列报于利润表“营业成本”项目中，并进行追溯调整如下：

其中：对合并财务报表影响如下：

| <u>受重要影响的报表项目</u> | <u>影响金额</u> | | |
|-----------------------|------------------|----------------|------------------|
| 2024 年度合并利润表项目 | | | |
| 销售费用 | | | -34,964,469.09 |
| 营业成本 | | | 34,964,469.09 |
| 续： | | | |
| <u>2023 年度合并利润表项目</u> | <u>调整前</u> | <u>调整金额</u> | <u>调整后</u> |
| 销售费用 | 247,224,527.49 | -36,834,160.21 | 210,390,367.28 |
| 营业成本 | 2,775,899,015.80 | 36,834,160.21 | 2,812,733,176.01 |

对母公司财务报表影响如下：

| 受重要影响的报表项目 | | 影响金额 | |
|-----------------|----------------|----------------|----------------|
| 2024 年度母公司利润表项目 | | | |
| 销售费用 | | | -11,180,597.20 |
| 营业成本 | | | 11,180,597.20 |
| 续： | | | |
| 2023 年度母公司利润表项目 | 调整前 | 调整金额 | 调整后 |
| 销售费用 | 56,275,515.55 | -13,040,084.95 | 43,235,430.60 |
| 营业成本 | 714,900,197.10 | 13,040,084.95 | 727,940,282.05 |

33、重大会计判断和估计

公司本年度主要会计估计未发生变更。

五、税项

1、主要税种及税率

| 税种 | 计税依据 | 税率 |
|---------|--|-------------|
| 增值税 | 按税法规定计算的销售货物和应税劳务收入为基础计算销项税额， 扣除当期允许抵扣的进项税额后，差额部分为应交增值税 | 6%、13% |
| 城市维护建设税 | 按实际缴纳的增值税及消费税计缴 | 5%、7% |
| 企业所得税 | 应纳税所得额计缴 | 15%、20%、25% |
| 房产税 | 从价计征的，按房产原值一次减除 30 %后余值的 1.2%计缴；从租 计征的，按租金收入的 12%计缴 | 12%、1.2% |

不同税率的纳税主体企业所得税税率说明：

| 纳税主体名称 | 所得税税率 |
|-------------------------|--------|
| 谊新（上海）国际贸易有限公司 | 25% |
| 上海新时达智能科技有限公司 | 25% |
| 上海会通自动化科技发展股份有限公司 | 25% |
| 上海杰先自动化系统有限公司 | 25% |
| 上海智域通自动化集成有限公司 | 20% |
| 深圳市入江机电设备有限公司 | 25% |
| 珠海市入江机电设备有限公司 | 20% |
| 东莞新时达智能装备有限公司 | 20% |
| 上海新时达线缆科技有限公司 | 25% |
| 上海佰匠智能科技有限公司 | 25% |
| 安徽新时达线缆有限公司 | 25% |
| 上海新时达云新贸易有限公司 | 20% |
| 阿马尔（上海）机器人有限公司 | 20% |
| 新时达（西安）高端装备制造软件应用研究有限公司 | 20% |
| 德国新时达电气有限公司 | 29.96% |
| 香港国际新时达集团有限公司 | 16.50% |

2、税收优惠

(1) 税收优惠及批文

公司及子公司上海辛格林纳新时达电机有限公司、上海新时达机器人有限公司、深圳众为兴技术股份有限公司、晓奥（上海）工程技术股份有限公司、上海晓奥享荣自动化设备有限公司、新时达工控技术（杭州）有限公司、晓奥工业智能装备（苏州）有限公司被认定为高新技术企业，故根据企业所得税法及相关规定 2024 年度按应纳税所得额的 15%税率计缴所得税。

(2) 公司及子公司上海辛格林纳新时达电机有限公司、深圳众为兴技术股份有限公司、新时达工控技术（杭州）有限公司自行研发的软件产品获得了《软件产品登记证书》。根据财政部、国家税务总局《财政部、国家税务总局关于软件产品增值税政策的通知》，即财税[2011]100 号文件的规定，增值税一般纳税人销售其自行开发生产的软件产品，按法定税率征收增值税后，对其增值税实际税负超过 3%的部分实行即征即退政策。故公司及子公司上海辛格林纳新时达电机有限公司、深圳众为兴技术股份有限公司、新时达工控技术（杭州）有限公司享受嵌入式软件增值税的相关退税优惠政策。

(3) 根据财政部、税务总局《关于小微企业和个体工商户所得税优惠政策的公告》（财政部 税务

总局公告 2023 年第 6 号) 及《关于进一步实施小微企业所得税优惠政策的公告》(财政部 税务总局公告 2022 年第 13 号)，2024 年度子公司上海智域通自动化集成有限公司、珠海市入江机电设备有限公司、东莞新时达智能装备有限公司、上海新时达云新贸易有限公司、阿马尔(上海)机器人有限公司、新时达(西安)高端装备制造软件应用研究有限公司适用小型微利企业税收优惠政策，年应纳税所得额不超过 100 万元的部分，减按 25% 计入应纳税所得额，按 20% 的税率缴纳企业所得税；年应纳税所得额 100 万元到 300 万元的部分，减按 25% 计入应纳税所得额，按 20% 的税率缴纳企业所得税。

(4) 公司及子公司上海辛格林纳新时达电机有限公司、深圳众为兴技术股份有限公司、晓奥工业智能装备(苏州)有限公司、晓奥(上海)工程技术股份有限公司、上海新时达机器人有限公司为先进制造业企业，根据财政部、税务总局于 2023 年 9 月发布的《关于先进制造业企业增值税加计抵减政策的公告》(财政部税务总局公告 2023 年第 43 号)，自 2023 年 1 月 1 日至 2027 年 12 月 31 日，允许先进制造业企业按照当期可抵扣进项税额加计 5% 抵减应纳增值税税额。

(5) 深圳众为兴技术股份有限公司为工业母机企业，根据财政部、税务总局联合发布《财政部 税务总局关于工业母机企业增值税加计抵减政策的通知》(财税〔2023〕25 号)(以下简称“通知”)，明确自 2023 年 1 月 1 日至 2027 年 12 月 31 日，工业母机企业允许按当期可抵扣进项税额加计 15% 抵减企业应纳增值税税额。

六、合并财务报表主要项目附注

以下注释项目(含母公司财务报表主要项目附注)除非特别指出，“期初”指 2024 年 1 月 1 日，“期末”指 2024 年 12 月 31 日，“上期期末”指 2023 年 12 月 31 日，“本期”指 2024 年度，“上期”指 2023 年度。

1、货币资金

| 项目 | 期末余额 | 期初余额 |
|---------------|-----------------------|-----------------------|
| 库存现金 | 87,274.91 | 37,113.59 |
| 银行存款 | 450,507,119.44 | 525,300,023.39 |
| 其他货币资金 | 165,032,262.03 | 4,107,300.89 |
| 存放财务公司存款 | - | - |
| 合计 | <u>615,626,656.38</u> | <u>529,444,437.87</u> |
| 其中：存放在境外的款项总额 | 25,021,938.75 | 38,024,650.99 |

使用受限资金如下：

| 项 目 | 期末余额 | 备注 |
|-----|------|----|
|-----|------|----|

上海新时达电气股份有限公司
2024 年度财务报表附注
(除特别说明外，货币单位均为人民币元)

| | | |
|---------------|-----------------------|------------------------|
| 银行承兑汇票及信用证保证金 | 163,415,138.88 | |
| 保函保证金 | 1,129,065.30 | |
| 银行存款 | 430,000.00 | 因向供应商付款产生争议被暂时冻结，期后已解冻 |
| 合计 | <u>164,974,204.18</u> | |

2、交易性金融资产

(1) 交易性金融资产分类

| 项目 | 期末余额 | 期初余额 | 指定理由和依据 |
|------------------------|----------------------|------|---------|
| 以公允价值计量且其变动计入当期损益的金融资产 | | = | 结构性存款 |
| | 40,000,000.00 | | |
| 合计 | <u>40,000,000.00</u> | = | |

3、应收票据

(1) 应收票据分类列示

| 项目 | 期末余额 | 期初余额 |
|--------------|-----------------------|----------------------|
| 银行承兑票据 | 234,476,210.60 | |
| 商业承兑票据 | 50,182,698.35 | 29,511,436.96 |
| 小计 | <u>284,658,908.95</u> | <u>29,511,436.96</u> |
| 减：商业承兑票据坏账准备 | 1,408,045.36 | 590,228.74 |
| 合计 | <u>283,250,863.59</u> | <u>28,921,208.22</u> |

(2) 期末公司已质押的应收票据

| 项目 | 期末已质押金额 |
|--------|----------------------|
| 银行承兑票据 | 12,643,327.92 |
| 商业承兑票据 | |
| 合计 | <u>12,643,327.92</u> |

(3) 期末公司已背书或贴现且在资产负债表日尚未到期的应收票据

| 项目 | 期末终止确认金额 | 期末未终止确认金额 |
|--------|----------|-----------------------|
| 银行承兑票据 | | 146,385,620.94 |
| 商业承兑票据 | | 10,530,558.04 |
| 合计 | | <u>156,916,178.98</u> |

(4) 按坏账计提方法分类披露

| 类别 | 期末余额 | | | |
|-----------|------|----|------|------|
| | 账面余额 | 比例 | 坏账准备 | 计提比例 |
| 按单项计提坏账准备 | | | | |

上海新时达电气股份有限公司
2024 年度财务报表附注
(除特别说明外，货币单位均为人民币元)

| 类别 | 期末余额 | | | | |
|-------------|-----------------------|----------------|---------------------|--------------|-----------------------|
| | 账面余额 | 比例 | 坏账准备 | 计提比例 | 账面价值 |
| 其中： | | | | | |
| 按组合计提坏账准备 | | | | | |
| 其中：银行承兑汇票 | 234,476,210.60 | 82.37% | | | 234,476,210.60 |
| 商业承兑汇票-组合 1 | 36,702,985.40 | 12.89% | 734,059.71 | 2.00% | 35,968,925.69 |
| 商业承兑汇票-组合 2 | 13,479,712.95 | 4.74% | 673,985.65 | 5.00% | 12,805,727.30 |
| 合计 | <u>284,658,908.95</u> | <u>100.00%</u> | <u>1,408,045.36</u> | <u>0.49%</u> | <u>283,250,863.59</u> |

(续上表)

| 类别 | 期初余额 | | | | |
|-------------|----------------------|----------------|-------------------|--------------|----------------------|
| | 账面余额 | 比例 | 坏账准备 | 计提比例 | 账面价值 |
| 按单项计提坏账准备 | | | | | |
| 其中： | | | | | |
| 按组合计提坏账准备 | 29,511,436.96 | 100.00% | 590,228.74 | 2.00% | 28,921,208.22 |
| 其中：银行承兑汇票 | | | | | |
| 商业承兑汇票-组合 1 | 29,511,436.96 | 100.00% | 590,228.74 | 2.00% | 28,921,208.22 |
| 合计 | <u>29,511,436.96</u> | <u>100.00%</u> | <u>590,228.74</u> | <u>2.00%</u> | <u>28,921,208.22</u> |

(5) 本期计提、转回或收回的坏账准备的情况

| 类别 | 期初余额 | 本期变动金额 | | | | 期末余额 |
|------------|-------------------|-------------------|-------|-------|----|---------------------|
| | | 计提 | 收回或转回 | 转销或核销 | 其他 | |
| 应收商业承兑坏账准备 | 590,228.74 | 817,816.62 | | | | 1,408,045.36 |
| 合计 | <u>590,228.74</u> | <u>817,816.62</u> | | | | <u>1,408,045.36</u> |

其中，本期坏账准备收回或转回金额重要的：

无。

(6) 本期实际核销的应收票据情况

无。

4、应收账款

(1) 按账龄披露

| 账龄 | 期末账面余额 | 期初账面余额 |
|---------|----------------|----------------|
| 1 年以内 | 958,855,320.35 | 940,715,101.48 |
| 1 至 2 年 | 116,619,683.98 | 89,128,047.17 |

上海新时达电气股份有限公司
2024 年度财务报表附注
(除特别说明外，货币单位均为人民币元)

| 账龄 | 期末账面余额 | 期初账面余额 |
|---------|-------------------------|-------------------------|
| 2 至 3 年 | 36,753,008.01 | 27,465,050.83 |
| 3 至 4 年 | 21,719,124.93 | 7,684,224.39 |
| 4 至 5 年 | 7,485,645.07 | 12,488,998.46 |
| 5 年以上 | 51,956,353.26 | 120,557,612.17 |
| 小计 | 1,193,389,135.60 | 1,198,039,034.50 |
| 减：坏账准备 | 132,706,750.65 | 188,541,277.78 |
| 合计 | <u>1,060,682,384.95</u> | <u>1,009,497,756.72</u> |

(2) 按坏账计提方法分类披露

| 类别 | 期末余额 | | | | |
|-----------------------|-------------------------|----------------|-----------------------|---------------|-------------------------|
| | 账面余额 | 比例 | 坏账准备 | 计提比例 | 账面价值 |
| 按单项计提坏账准备 | 81,323,671.35 | 6.81% | 65,928,462.11 | 81.07 % | 15,395,209.24 |
| 其中： | | | | | |
| 单项金额不重大但单独计提坏账准备的应收账款 | 81,323,671.35 | 6.81% | 65,928,462.11 | 81.07 % | 15,395,209.24 |
| 按信用风险特征组合计提坏账准备 | 1,112,065,464.25 | 93.19% | 66,778,288.54 | 6.00 % | 1,045,287,175.71 |
| 其中： | | | | | |
| 组合 1 | 867,254,254.74 | 72.67% | 36,840,785.99 | 4.25 % | 830,413,468.75 |
| 组合 3 | 244,811,209.51 | 20.52% | 29,937,502.55 | 12.23 % | 214,873,706.96 |
| 合计 | <u>1,193,389,135.60</u> | <u>100.00%</u> | <u>132,706,750.65</u> | <u>11.12%</u> | <u>1,060,682,384.95</u> |

(续上表)

| 类别 | 期初余额 | | | | |
|-----------------------|-------------------------|----------------|-----------------------|---------------|-------------------------|
| | 账面余额 | 比例 | 坏账准备 | 计提比例 | 账面价值 |
| 按单项计提坏账准备 | 129,271,831.88 | 10.79% | 127,314,593.69 | 98.49% | 1,957,238.19 |
| 其中： | | | | | |
| 单项金额不重大但单独计提坏账准备的应收账款 | 129,271,831.88 | 10.79% | 127,314,593.69 | 98.49% | 1,957,238.19 |
| 按信用风险特征组合计提坏账准备 | 1,068,767,202.62 | 89.21% | 61,226,684.09 | 5.73% | 1,007,540,518.53 |
| 其中： | | | | | |
| 组合 1 | 784,896,488.33 | 65.52% | 37,359,004.42 | 4.76% | 747,537,483.91 |
| 组合 3 | 283,870,714.29 | 23.69% | 23,867,679.67 | 8.41% | 260,003,034.62 |
| 合计 | <u>1,198,039,034.50</u> | <u>100.00%</u> | <u>188,541,277.78</u> | <u>15.74%</u> | <u>1,009,497,756.72</u> |

① 按单项计提坏账准备：

| 名称 | 期末余额 | | | 计提理由 |
|-----------|----------------------|----------------------|---------------|---------------|
| | 账面余额 | 坏账准备 | 计提比例 | |
| 共 228 家客户 | 81,323,671.35 | 65,928,462.11 | 81.07% | 长期催讨、预计无法全额收回 |
| 合计 | <u>81,323,671.35</u> | <u>65,928,462.11</u> | <u>81.07%</u> | |

(续上表)

| 名称 | 期初余额 | | | 计提理由 |
|-----------|-----------------------|-----------------------|---------------|---------------|
| | 账面余额 | 坏账准备 | 计提比例 | |
| 共 732 家客户 | 129,271,831.88 | 127,314,593.69 | 98.49% | 长期催讨、预计无法全额收回 |
| 合计 | <u>129,271,831.88</u> | <u>127,314,593.69</u> | <u>98.49%</u> | |

② 按信用风险特征组合计提坏账准备：

组合计提项目：组合 1

| 名称 | 期末余额 | | |
|----------|-----------------------|----------------------|--------------|
| | 账面余额 | 坏账准备 | 计提比例 |
| 1 年以内 | 829,438,410.93 | 16,588,618.40 | 2.00% |
| 1 至 2 年 | 16,662,727.60 | 4,998,818.27 | 30.00% |
| 2 至 3 年 | 7,066,465.03 | 3,533,232.52 | 50.00% |
| 3 至 4 年 | 3,644,293.87 | 2,186,576.32 | 60.00% |
| 4 至 5 年 | 2,230,479.36 | 1,338,287.62 | 60.00% |
| 5 年以上（注） | 8,211,877.95 | 8,195,252.86 | 99.80% |
| 合计 | <u>867,254,254.74</u> | <u>36,840,785.99</u> | <u>4.25%</u> |

组合计提项目：组合 3

| 名称 | 期末余额 | | |
|---------|-----------------------|----------------------|---------------|
| | 账面余额 | 坏账准备 | 计提比例 |
| 1 年以内 | 109,669,234.99 | 5,483,251.76 | 5.00% |
| 1 至 2 年 | 96,594,212.35 | 9,659,421.23 | 10.00% |
| 2 至 3 年 | 22,843,989.76 | 6,853,196.93 | 30.00% |
| 3 至 4 年 | 15,516,040.32 | 7,758,020.16 | 50.00% |
| 4 至 5 年 | 13,732.09 | 9,612.47 | 70.00% |
| 5 年以上 | 174,000.00 | 174,000.00 | 100.00% |
| 合计 | <u>244,811,209.51</u> | <u>29,937,502.55</u> | <u>12.23%</u> |

(3) 本期计提、转回或收回的坏账准备情况

上海新时达电气股份有限公司
2024 年度财务报表附注
(除特别说明外，货币单位均为人民币元)

| 类别 | 期初余额 | 本期变动金额 | | | | 期末余额 |
|----------|-----------------------|----------------------|----------------------|----------------------|---------------------|-----------------------|
| | | 计提 | 收回或转回 | 转销或核销 | 其他变动 | |
| 应收账款坏账准备 | 188,541,277.78 | 43,473,221.64 | 22,732,286.18 | 70,085,026.20 | 6,490,436.39 | 132,706,750.65 |
| 合计 | <u>188,541,277.78</u> | <u>43,473,221.64</u> | <u>22,732,286.18</u> | <u>70,085,026.20</u> | <u>6,490,436.39</u> | <u>132,706,750.65</u> |

(4) 本期实际核销的应收账款情况

本期实际核销的应收账款金额为 70,085,026.20 元（同期金额 1,103,636.23 元），其中重要的应收账款坏账核销金额为 41,358,444.95 元。本期核销款项均非关联方款项，均履行了公司内部审批程序。

(5) 按欠款方归集的期末余额前五名的应收账款和合同资产情况

| 公司名称 | 应收账款 | 合同资产 | 应收账款 | 占应收账款和 | 坏账准备 |
|------|-----------------------|---------------------|-----------------------|---------------|----------------------|
| | 期末余额 | 期末余额 | 和合同资产 | 合同资产期末 | 期末余额 |
| | | | 期末余额 | 余额合计数的 | |
| | | | | 比例 | |
| 第一名 | 46,195,090.00 | | 46,195,090.00 | 3.68% | 5,275,047.00 |
| 第二名 | 39,510,432.01 | | 39,510,432.01 | 3.15% | 1,128,359.62 |
| 第三名 | 30,133,528.72 | | 30,133,528.72 | 2.40% | 4,065,561.49 |
| 第四名 | 29,733,261.07 | | 29,733,261.07 | 2.37% | 2,664,483.80 |
| 第五名 | 20,277,500.00 | 7,154,500.00 | 27,432,000.00 | 2.19% | 1,371,600.00 |
| 合计 | <u>165,849,811.80</u> | <u>7,154,500.00</u> | <u>173,004,311.80</u> | <u>13.79%</u> | <u>14,505,051.91</u> |

5、应收款项融资

(1) 应收款项融资分类列示

| 项目 | 期末余额 | 期初余额 |
|------|-----------------------|-----------------------|
| 应收票据 | 198,450,150.68 | 319,147,080.79 |
| 应收账款 | | 12,908,539.36 |
| 合计 | <u>198,450,150.68</u> | <u>332,055,620.15</u> |

(2) 期末已质押的应收款项融资

| 项目 | 期末已质押金额 |
|------|----------------------|
| 应收票据 | 11,879,969.51 |
| 合计 | <u>11,879,969.51</u> |

(3) 应收款项融资本期增减变动及公允价值变动情况

| 项目 | 期初余额 | 本期新增 | 本期终止确认 | 其他变动 | 期末余额 | 累计在其他综 |
|--------------------------|-----------------------|-----------------------|-----------------------|----------|-----------------------|-----------------|
| | | | | | | 合收益中确认 的损失准备 |
| 应收票据-银行 承兑汇票 | 318,858,159.82 | 685,938,095.13 | 806,346,104.27 | | 198,450,150.68 | |
| 应收账款-应收 债权凭证-迪链 | 12,908,539.36 | | 12,908,539.36 | | - | |
| 应收账款-应收 债权凭证-e 信 通 | 288,920.97 | | 288,920.97 | | - | |
| 合计 | <u>332,055,620.15</u> | <u>685,938,095.13</u> | <u>819,543,564.60</u> | <u>-</u> | <u>198,450,150.68</u> | |

(4) 期末已背书或贴现且在资产负债表日尚未到期的应收款项融资

| 项目 | 期末终止确认金额 | 期末未终止确认金额 |
|-------------|-----------------------|-----------|
| 应收票据-银行承兑汇票 | 566,826,693.06 | |
| 合计 | <u>566,826,693.06</u> | |

(5) 应收款项融资减值准备

本年应收款项融资核算的应收票据均为银行承兑汇票，公司认为所持有的银行承兑汇票不存在重大的信用风险，不会因银行或其他出票人违约而产生重大损失，故未计提资产减值准备。

6、预付款项

(1) 预付款项按账龄列示

| 账龄 | 期末余额 | | 期初余额 | |
|---------|----------------------|----------------|----------------------|----------------|
| | 金额 | 比例 | 金额 | 比例 |
| 1 年以内 | 21,682,984.85 | 86.49% | 31,585,820.53 | 85.80% |
| 1 至 2 年 | 1,808,058.52 | 7.21% | 1,472,258.94 | 4.00% |
| 2 至 3 年 | 858,650.39 | 3.43% | 1,922,269.60 | 5.22% |
| 3 年以上 | 720,446.30 | 2.87% | 1,832,735.43 | 4.98% |
| 合计 | <u>25,070,140.06</u> | <u>100.00%</u> | <u>36,813,084.50</u> | <u>100.00%</u> |

(2) 按预付对象归集的期末余额前五名的预付款情况：

| 公司名称 | 与本集团关系 | 期末余额 | 占总金额比例 | 账龄 |
|------|--------|--------------|--------|-------|
| 第一名 | 非关联方 | 2,735,198.00 | 10.91% | 1 年以内 |
| 第二名 | 非关联方 | 1,902,937.44 | 7.59% | 1 年以内 |
| 第三名 | 非关联方 | 1,164,938.95 | 4.65% | 1 年以内 |
| 第四名 | 非关联方 | 1,140,000.00 | 4.55% | 1 年以内 |

上海新时达电气股份有限公司
2024 年度财务报表附注
(除特别说明外，货币单位均为人民币元)

| 公司名称 | 与本集团关系 | 期末余额 | 占总金额比例 | 账龄 |
|------|--------|---------------------|---------------|-------|
| 第五名 | 非关联方 | 1,005,504.23 | 4.01% | 1 年以内 |
| 合计 | | <u>7,948,578.62</u> | <u>31.71%</u> | |

7、其他应收款

| 项目 | 期末余额 | 期初余额 |
|-------|-----------------------|----------------------|
| 应收利息 | | |
| 应收股利 | | |
| 其他应收款 | 106,718,654.56 | 74,791,284.01 |
| 合计 | <u>106,718,654.56</u> | <u>74,791,284.01</u> |

(1) 其他应收款

① 按账龄披露

| 账龄 | 期末账面余额 | 期初账面余额 |
|---------|-----------------------|----------------------|
| 1 年以内 | 104,774,283.22 | 69,291,512.39 |
| 1 至 2 年 | 1,900,963.39 | 1,269,157.01 |
| 2 至 3 年 | 1,051,188.29 | 2,821,420.40 |
| 3 至 4 年 | 796,303.56 | 1,174,767.54 |
| 4 至 5 年 | 414,259.00 | 2,183,357.98 |
| 5 年以上 | 2,541,098.91 | 7,102,533.54 |
| 小计 | <u>111,478,096.37</u> | <u>83,842,748.86</u> |
| 减：坏账准备 | 4,759,441.81 | 9,051,464.85 |
| 合计 | <u>106,718,654.56</u> | <u>74,791,284.01</u> |

② 按款项性质分类情况

| 款项性质 | 期末账面余额 | 期初账面余额 |
|---------|-----------------------|----------------------|
| 保证金 | 6,691,730.97 | 12,318,746.61 |
| 备用金 | 772,648.95 | 391,262.04 |
| 出口退税 | 7,591,020.26 | 2,616,509.14 |
| 代购业务往来款 | 88,994,323.53 | 58,568,722.25 |
| 其他 | 7,428,372.66 | 9,947,508.82 |
| 合计 | <u>111,478,096.37</u> | <u>83,842,748.86</u> |

③ 按坏账计提方法分类披露

| 类别 | 期末余额 | | | | |
|-----------|---------------|--------|--------------|-------|---------------|
| | 账面余额 | 比例 | 坏账准备 | 计提比例 | 账面价值 |
| 按单项计提坏账准备 | 92,944,718.33 | 83.37% | 4,759,441.81 | 5.12% | 88,185,276.52 |

上海新时达电气股份有限公司
2024 年度财务报表附注
(除特别说明外，货币单位均为人民币元)

| 类别 | 期末余额 | | | | |
|------------------------|----------------|---------|--------------|--------|----------------|
| | 账面余额 | 比例 | 坏账准备 | 计提比例 | 账面价值 |
| 单项金额重大并单独计提坏账准备的其他应收款 | 90,073,495.43 | 80.80% | 2,283,118.90 | 2.53% | 87,790,376.53 |
| 单项金额不重大但单独计提坏账准备的其他应收款 | 2,871,222.90 | 2.57% | 2,476,322.91 | 86.25% | 394,899.99 |
| 按组合计提坏账准备 | 18,533,378.04 | 16.63% | | | 18,533,378.04 |
| 其中： | - | - | - | - | - |
| 组合 2 | 18,533,378.04 | 16.63% | | | 18,533,378.04 |
| 合计 | 111,478,096.37 | 100.00% | 4,759,441.81 | 4.27% | 106,718,654.56 |

(续上表)

| 类别 | 期初余额 | | | | |
|------------------------|----------------------|----------------|---------------------|---------------|----------------------|
| | 账面余额 | 比例 | 坏账准备 | 计提比例 | 账面价值 |
| 按单项计提坏账准备 | 66,448,812.65 | 79.25% | 9,051,464.85 | 13.62% | 57,397,347.80 |
| 单项金额重大并单独计提坏账准备的其他应收款 | 58,568,722.25 | 69.86% | 1,171,374.45 | 2.00% | 57,397,347.80 |
| 单项金额不重大但单独计提坏账准备的其他应收款 | 7,880,090.40 | 9.40% | 7,880,090.40 | 100.00% | - |
| 按组合计提坏账准备 | 17,393,936.21 | 20.75% | - | - | 17,393,936.21 |
| 其中： | - | - | - | - | - |
| 组合 2 | 17,393,936.21 | 20.75% | | | 17,393,936.21 |
| 合计 | <u>83,842,748.86</u> | <u>100.00%</u> | <u>9,051,464.85</u> | <u>10.80%</u> | <u>74,791,284.01</u> |

1) 按单项计提坏账准备：

其中：单项金额重大并单独计提坏账准备的其他应收款

| 名称 | 期末余额 | | | |
|----------|---------------|--------------|-------|--------------|
| | 账面余额 | 坏账准备 | 计提比例 | 计提理由 |
| 共 32 家客户 | 90,073,495.43 | 2,283,118.90 | 2.53% | 账龄较短，预计损失率较低 |
| 合计 | 90,073,495.43 | 2,283,118.90 | 2.53% | |

(续上表)

| 名称 | 期初余额 | | | |
|---------|----------------------|---------------------|--------------|--------------|
| | 账面余额 | 坏账准备 | 计提比例 | 计提理由 |
| 共 2 家客户 | 58,568,722.25 | 1,171,374.45 | 2.00% | 账龄较短，预计损失率较低 |
| 合计 | <u>58,568,722.25</u> | <u>1,171,374.45</u> | <u>2.00%</u> | |

其中：单项金额不重大但单独计提坏账准备的其他应收款

上海新时达电气股份有限公司
2024 年度财务报表附注
(除特别说明外，货币单位均为人民币元)

| 名称 | 期末余额 | | | 计提理由 |
|-----------|---------------------|---------------------|---------------|---------------|
| | 账面余额 | 坏账准备 | 计提比例 | |
| 共 105 家客户 | 2,871,222.90 | 2,476,322.91 | 86.25% | 长期催讨，预计无法全额收回 |
| 合计 | <u>2,871,222.90</u> | <u>2,476,322.91</u> | <u>86.25%</u> | |

(续上表)

| 名称 | 期初余额 | | | 计提理由 |
|----------|---------------------|---------------------|----------------|-------------|
| | 账面余额 | 坏账准备 | 计提比例 | |
| 共 66 家客户 | 7,880,090.40 | 7,880,090.40 | 100.00% | 长期催讨，预计无法收回 |
| 合计 | <u>7,880,090.40</u> | <u>7,880,090.40</u> | <u>100.00%</u> | |

2) 按组合计提坏账准备:

组合计提项目: 信用风险特征组合 2

| 名称 | 期末余额 | | |
|---------|----------------------|------|------|
| | 账面余额 | 坏账准备 | 计提比例 |
| 1 年以内 | 14,487,928.63 | | |
| 1 至 2 年 | 1,135,701.82 | | |
| 2 至 3 年 | 756,008.29 | | |
| 3 至 4 年 | 768,620.56 | | |
| 4 至 5 年 | 224,970.00 | | |
| 5 年以上 | 1,160,148.74 | | |
| 合计 | <u>18,533,378.04</u> | | |

④ 坏账准备计提情况

| 坏账准备 | 第一阶段 | 第二阶段 | 第三阶段 | 合计 |
|----------|----------------|----------------------|----------------------|--------------|
| | 未来 12 个月预期信用损失 | 整个存续期预期信用损失(未发生信用减值) | 整个存续期预期信用损失(已发生信用减值) | |
| 期初余额 | 1,171,374.45 | | 7,880,090.40 | 9,051,464.85 |
| 期初余额在本期 | | | | |
| --转入第二阶段 | | | | |
| --转入第三阶段 | | | | |
| --转回第二阶段 | | | | |
| --转回第一阶段 | | | | |
| 本期计提 | 751,057.87 | | 1,685,226.13 | 2,436,284.00 |
| 本期转回 | | | | |
| 本期转销 | | | | |

上海新时达电气股份有限公司
2024 年度财务报表附注
(除特别说明外，货币单位均为人民币元)

| 坏账准备 | 第一阶段 | 第二阶段 | 第三阶段 | 合计 |
|------|--------------|---------|--------------|--------------|
| | 未来 12 个月预 | 整个存续期预 | 整个存续期预 | |
| | 期信用损失 | 期信用损失(未 | 期信用损失(已 | |
| | | 发生信用减值) | 发生信用减值) | |
| 本期核销 | | | 7,088,993.62 | 7,088,993.62 |
| 其他变动 | -360,686.58 | | | -360,686.58 |
| 期末余额 | 2,283,118.90 | | 2,476,322.91 | 4,759,441.81 |

⑤ 本期计提、转回或收回的坏账准备情况

| 类别 | 期初余额 | 本期变动金额 | | | | 期末余额 |
|-----------|--------------|--------------|-------|--------------|-------------|--------------|
| | | 计提 | 收回或转回 | 转销或核销 | 其他变动 | |
| 其他应收款坏账准备 | 9,051,464.85 | 2,436,284.00 | | 7,088,993.62 | -360,686.58 | 4,759,441.81 |

⑥ 本期实际核销的其他应收款情况

本期实际核销的其他应收款金额为 7,088,993.62 元（同期金额 0 元），其中重要的其他应收款坏账核销金额为 5,007,164.03 元。本期核销款项均非关联方款项，均履行了公司内部审批程序。

⑦ 按欠款方归集的期末余额前五名的其他应收款情况

| 公司名称 | 款项的性质 | 期末余额 | 账龄 | 占其他应收款 | 坏账准备 |
|------|---------|---------------|-------|--------|--------------|
| | | | | 期末余额合计 | 期末余额 |
| | | | | 数的比例 | |
| 第一名 | 代购业务往来款 | 53,470,062.66 | 1 年以内 | 47.96% | 1,069,401.25 |
| 第二名 | 代购业务往来款 | 35,524,260.87 | 2 年以内 | 31.87% | 866,159.16 |
| 第三名 | 出口退税 | 7,591,020.26 | 1 年以内 | 6.81% | |
| 第四名 | 其他 | 789,800.00 | 1 年以内 | 0.71% | 394,900.00 |
| 第五名 | 保证金 | 754,939.08 | 2 年以内 | 0.68% | |
| 合计 | | 98,130,082.87 | | 88.03% | 2,330,460.41 |

8、存货

(1) 存货分类

| 项目 | 期末余额 | | | 期初余额 | | |
|-----|----------------|---------------|----------------|----------------|---------------|----------------|
| | 账面余额 | 存货跌价准备 | 账面价值 | 账面余额 | 存货跌价准备 | 账面价值 |
| | | 或合同履约成 | | | 或合同履约成 | |
| | | 本减值准备 | | | 本减值准备 | |
| 原材料 | 212,205,851.63 | 89,081,551.03 | 123,124,300.60 | 257,706,102.99 | 84,573,928.91 | 173,132,174.08 |
| 半成品 | 33,054,473.64 | 15,251,788.03 | 17,802,685.61 | 42,977,964.06 | 17,438,209.99 | 25,539,754.07 |

上海新时达电气股份有限公司
2024 年度财务报表附注
(除特别说明外，货币单位均为人民币元)

| 项目 | 期末余额 | | | 期初余额 | | |
|----------|-------------------------|-----------------------|-----------------------|-------------------------|-----------------------|-------------------------|
| | 账面余额 | 存货跌价准备 | 账面价值 | 账面余额 | 存货跌价准备 | 账面价值 |
| | | 或合同履约成 | | | 或合同履约成 | |
| | | 本减值准备 | | | 本减值准备 | |
| 发出商品 | 13,384,932.47 | 678,805.76 | 12,706,126.71 | 3,119,393.24 | 565,766.27 | 2,553,626.97 |
| 产成品及库存商品 | 319,524,848.94 | 52,425,927.98 | 267,098,920.96 | 352,228,019.19 | 67,848,919.45 | 284,379,099.74 |
| 在产品 | 578,624,654.09 | 35,811,322.06 | 542,813,332.03 | 656,306,302.32 | 73,470,974.65 | 582,835,327.67 |
| 委托加工物资 | 5,892,634.89 | | 5,892,634.89 | 6,791,973.59 | | 6,791,973.59 |
| 在途物资 | 4,316,110.29 | | 4,316,110.29 | 3,924,676.50 | | 3,924,676.50 |
| 合计 | <u>1,167,003,505.95</u> | <u>193,249,394.86</u> | <u>973,754,111.09</u> | <u>1,323,054,431.89</u> | <u>243,897,799.27</u> | <u>1,079,156,632.62</u> |

其中所有权或使用权受到限制的存货情况：

| 项目名称 | 期末余额 | | 受限原因 |
|------|----------------------|----------------------|----------------------|
| | 账面余额 | 存货跌价准备/合同 | |
| | | 履约成本减值准备 | |
| 在产品 | <u>66,456,424.07</u> | <u>27,873,747.11</u> | <u>38,582,676.96</u> |

其中：

| | | | | |
|--------------------------|----------------------|----------------------|----------------------|--|
| 忠旺项目 | 4,109,083.07 | 3,017,844.11 | 1,091,238.96 | 2022 年 9 月，中国忠旺相关债权人向法院提交了破产重整申请，辽宁忠旺等 14 家子公司已进入破产重整程序，目前象屿集团重整投资忠旺集团进入实质阶段。晓奥与 22 年 1 月经辽阳法院裁定，胜诉且申请强制执行，未收到款。2025 年 2 月 17 日 辽宁忠旺铝合金精深加工有限公司被列入执行人。 |
| 华人运通项目 (A21016、A、C、F) | 23,666,174.85 | 6,626,174.85 | 17,040,000.00 | 2024 年 2 月 19 日，高合汽车(华人运通旗下智能汽车品牌)由于资金困难宣布停工停产，并暂停所有付款。2024 年 8 月 9 日高合汽车进入预重整阶段，11 月 1 日华人运通江苏公司等 52 家公司合并预重整启动债权申报。2025 年 03 年 18 日华人运通控股有限 |
| 华人运通项目 (A22013) | <u>38,681,166.15</u> | <u>18,229,728.15</u> | <u>20,451,438.00</u> | |

上海新时达电气股份有限公司
2024 年度财务报表附注
(除特别说明外，货币单位均为人民币元)

| 项目名称 | 期末余额 | | | 受限原因 |
|------|----------------------|----------------------|----------------------|-----------|
| | 账面余额 | 存货跌价准备/合同 | 账面价值 | |
| | | 履约成本减值准备 | | |
| | | | | 公司被列入执行人。 |
| 合计 | <u>66,456,424.07</u> | <u>27,873,747.11</u> | <u>38,582,676.96</u> | |

| 项目名称 | 期初余额 | | | 受限原因 |
|----------------------|----------------------|----------------------|----------------------|---|
| | 账面余额 | 存货跌价准备/合同 | 账面价值 | |
| | | 履约成本减值准备 | | |
| 在产品 | 95,781,321.04 | 57,198,644.08 | 38,582,676.96 | |
| 其中： | | | | |
| 北汽瑞翔（原北汽银翔）项目 | 24,752,804.27 | 24,752,804.27 | 0.00 | 2021 年 3 月 1 日重庆市第五中级人民法院裁定批准北汽瑞翔汽车有限公司（原北汽银翔汽车有限公司）重整计划；终止北汽瑞翔汽车有限公司重整程序。 |
| 华晨汽车项目 | 3,631,081.17 | 3,631,081.17 | 0.00 | 2023 年 8 月 2 日，沈阳市中级人民法院裁定批准《华晨汽车集团控股有限公司等 12 家企业实质合并重整计划》，并终止华晨汽车集团控股有限公司等 12 家企业重整程序。 |
| 重庆力帆项目 | 963,040.87 | 963,040.87 | 0.00 | 2020 年 11 月 30 日，重庆市第五中级人民法院批准了力帆股份十家全资子公司重整计划。截止本期末已重整完毕。 |
| 忠旺项目 | 4,109,083.07 | 3,017,844.11 | 1,091,238.96 | 2022 年 9 月，中国忠旺在相关债权人的要求下，辽宁忠旺等 14 家子公司已进入破产重整程序，目前破产程序尚未终结。 |
| 华人运通项目（A21016、A、C、F） | 26,530,511.73 | 9,490,511.73 | 17,040,000.00 | 2024 年 2 月 18 日，高合汽车 |
| 华人运通项目 | <u>35,794,799.93</u> | <u>15,343,361.93</u> | <u>20,451,438.00</u> | （华人运通旗下智能汽车品 |

| 项目名称 | 期初余额 | | 受限原因 |
|----------|---------------|---------------|-----------------------------|
| | 账面余额 | 存货跌价准备/合同 | |
| | | 履约成本减值准备 | |
| (A22013) | | | 牌) 宣布即日起将停工停产 6 个月，并暂停所有付款。 |
| 合计 | 95,781,321.04 | 57,198,644.08 | 38,582,676.96 |

(2) 存货跌价准备及合同履约成本减值准备

| 项目 | 期初余额 | 本期增加金额 | | 本期减少金额 | | 期末余额 |
|----------|----------------|---------------|----|---------------|----------------|----------------|
| | | 计提 | 其他 | 转回 | 核销 | |
| 原材料 | 84,573,928.91 | 28,587,501.71 | | 24,079,879.59 | | 89,081,551.03 |
| 半成品 | 17,438,209.99 | 5,675,155.48 | | 7,861,577.44 | | 15,251,788.03 |
| 发出商品 | 565,766.27 | 116,105.29 | | 3,065.80 | | 678,805.76 |
| 产成品及库存商品 | 67,848,919.45 | 17,020,683.58 | | 32,443,675.05 | | 52,425,927.98 |
| 在产品 | 73,470,974.65 | 8,322,844.95 | | 3,339,621.86 | 42,642,875.68 | 35,811,322.06 |
| 合计 | 243,897,799.27 | 59,722,291.01 | | 3,339,621.86 | 107,031,073.56 | 193,249,394.86 |

可变现净值的具体依据及本期转回或转销存货跌价准备及合同履约成本减值准备的原因：

| 项目 | 确定可变现净值的具体依据 | 本期转销存货跌价准备的原因 |
|------------------------------|--|---------------|
| 原材料、半成品、在产品、周转材料、委托加工物资、在途物资 | 相关产成品估计售价减去至完工估计将要发生的成本、估计的销售费用以及相关税费后的金额确定可变现净值 | 本期已领用、报废或销售 |
| 发出商品、产成品及库存商品 | 以该存货的估计售价减去估计的销售费用和相关税费后的金额确定其可变现净值 | 本期已销售或报废 |

9、合同资产

(1) 合同资产情况

| 项目 | 期末余额 | | | 期初余额 | | |
|---------|---------------|--------------|---------------|---------------|--------------|---------------|
| | 账面余额 | 坏账准备 | 账面价值 | 账面余额 | 坏账准备 | 账面价值 |
| 应收质量保证金 | 61,301,192.83 | 3,907,094.20 | 57,394,098.63 | 60,787,160.26 | 2,935,278.96 | 57,851,881.30 |
| 合计 | 61,301,192.83 | 3,907,094.20 | 57,394,098.63 | 60,787,160.26 | 2,935,278.96 | 57,851,881.30 |

(2) 本期内账面价值发生重大变动的金额和原因

| 项目 | 变动金额 | 变动原因 |
|---------|-------------|--|
| 应收质量保证金 | -457,782.67 | 期末与期初相比，合同资产账面余额增加 514,032.57 元，主要系子公司 |

| 项目 | 变动金额 | 变动原因 |
|----|--------------------|---|
| | | 晓奥（上海）工程技术股份有限公司项目于本年内验收并实现收入，相应的质保金增加所致；期末与期初相比，合同资产坏账准备增加 971,815.24 元；两者综合导致合同资产账面价值减少 457,782.67 元。 |
| 合计 | <u>-457,782.67</u> | / |

(3) 合同资产按减值计提方法分类披露

| 类别 | 期末余额 | | | | |
|-----------|----------------------|----------------|---------------------|--------------|----------------------|
| | 账面余额 | 比例 | 坏账准备 | 计提比例 | 账面价值 |
| 按单项计提坏账准备 | | | | | |
| 其中： | | | | | |
| 按组合计提坏账准备 | 61,301,192.83 | 100.00% | 3,907,094.20 | 6.37% | 57,394,098.63 |
| 其中： | | | | | |
| 组合 1 | 4,515,514.55 | 7.37% | 90,310.29 | 2.00% | 4,425,204.26 |
| 组合 3 | 56,785,678.28 | 92.63% | 3,816,783.91 | 6.72% | 52,968,894.37 |
| 合计 | <u>61,301,192.83</u> | <u>100.00%</u> | <u>3,907,094.20</u> | <u>6.37%</u> | <u>57,394,098.63</u> |

(续上表)

| 类别 | 期初余额 | | | | |
|-----------------------|----------------------|----------------|---------------------|--------------|----------------------|
| | 账面余额 | 比例 | 坏账准备 | 计提比例 | 账面价值 |
| 按单项计提坏账准备 | 33,335.00 | 0.05% | 33,335.00 | 100.00% | |
| 其中： | | | | | |
| 单项金额不重大但单独计提坏账准备的应收账款 | 33,335.00 | 0.05% | 33,335.00 | 100.00% | |
| 按组合计提坏账准备 | 60,753,825.26 | 99.94% | 2,901,943.96 | 4.78% | 57,851,881.30 |
| 其中： | | | | | |
| 组合 1 | 4,524,910.26 | 7.44% | 90,498.21 | 2.00% | 4,434,412.05 |
| 组合 3 | 56,228,915.00 | 92.50% | 2,811,445.75 | 5.00% | 53,417,469.25 |
| 合计 | <u>60,787,160.26</u> | <u>100.00%</u> | <u>2,935,278.96</u> | <u>4.83%</u> | <u>57,851,881.30</u> |

重要的按单项计提坏账准备的合同资产：无。

① 按信用风险特征组合计提坏账准备：

组合计提项目：组合 1

| 名称 | 期末余额 | | |
|----|------|------|------|
| | 合同资产 | 坏账准备 | 计提比例 |

| 名称 | 期末余额 | | |
|-------|---------------------|------------------|--------------|
| | 合同资产 | 坏账准备 | 计提比例 |
| 1 年以内 | 4,515,514.55 | 90,310.29 | 2.00% |
| 合计 | <u>4,515,514.55</u> | <u>90,310.29</u> | <u>2.00%</u> |

组合计提项目：组合 3

| 名称 | 期末余额 | | |
|-------|----------------------|---------------------|--------------|
| | 合同资产 | 坏账准备 | 计提比例 |
| 1 年以内 | 37,235,678.28 | 1,861,783.91 | 5.00% |
| 1-2 年 | 19,550,000.00 | 1,955,000.00 | 10.00% |
| 合计 | <u>56,785,678.28</u> | <u>3,816,783.91</u> | <u>6.72%</u> |

(4) 本期合同资产计提坏账准备情况

| 项目 | 期初余额 | 本期变动金额 | | | | 期末余额 | 原因 |
|---------|---------------------|---------------------|---------------------|-------------|------|---------------------|----|
| | | 本期计提 | 本期收回 或转回 | 本期转销 /核销 | 其他变动 | | |
| 应收质量保证金 | 2,935,278.96 | 2,809,303.74 | 1,837,488.50 | | | 3,907,094.20 | |
| 合计 | <u>2,935,278.96</u> | <u>2,809,303.74</u> | <u>1,837,488.50</u> | | | <u>3,907,094.20</u> | |

其中，本期坏账准备收回或转回金额重要的：
无。

10、一年内到期的非流动资产

| 项目 | 期末余额 | 期初余额 |
|--------------|----------------------|---------------------|
| 一年内到期的长期应收款 | 666,926.30 | 666,926.30 |
| 减：坏账准备 | 200,077.89 | 13,338.53 |
| 小计 | 466,848.41 | 653,587.77 |
| 一年内到期的长期合同资产 | 14,261,529.64 | 10,063,295.61 |
| 减：坏账准备 | 2,272,695.01 | 1,603,653.68 |
| 小计 | 11,988,834.63 | 8,459,641.93 |
| 合计 | <u>12,455,683.04</u> | <u>9,113,229.70</u> |

11、其他流动资产

| 项目 | 期末余额 | 期初余额 |
|------------|---------------------|---------------------|
| 预缴所得税 | 386,494.48 | 13,512,298.96 |
| 待抵扣待认证进项税额 | 9,973,886.00 | 7,069,507.42 |
| 待摊费用 | <u>2,011,933.77</u> | <u>1,188,696.16</u> |

| 项目 | 期末余额 | 期初余额 |
|----|---------------|---------------|
| 合计 | 12,372,314.25 | 21,770,502.54 |

12、长期应收款

(1) 长期应收款情况

| 项目 | 期末余额 | | 折现率区间 |
|------------|------------|------------|-------|
| | 账面余额 | 坏账准备 | 账面价值 |
| 融资租赁款 | 486,000.00 | 486,000.00 | |
| 其中：未实现融资收益 | | | |
| 小计 | 486,000.00 | 486,000.00 | |
| 减：一年内到期的部分 | | | |
| 合计 | 486,000.00 | 486,000.00 | |

(续上表)

| 项目 | 期初余额 | | 折现率区间 |
|------------|------------|------------|------------|
| | 账面余额 | 坏账准备 | 账面价值 |
| 融资租赁款 | 891,000.00 | 534,600.00 | 356,400.00 |
| 其中：未实现融资收益 | | | |
| 小计 | 891,000.00 | 534,600.00 | 356,400.00 |
| 减：一年内到期的部分 | | | |
| 合计 | 891,000.00 | 534,600.00 | 356,400.00 |

(2) 按坏账计提方法分类披露

| 类别 | 期末余额 | | | | 账面价值 |
|-----------------------|------------|---------|------------|---------|------|
| | 账面余额 | 比例 | 坏账准备 | 计提比例 | |
| 按单项计提坏账准备 | | | | | |
| 其中： | | | | | |
| 单项金额重大并单独计提坏账准备的应收账款 | | | | | |
| 单项金额不重大但单独计提坏账准备的应收账款 | | | | | |
| 按组合计提坏账准备 | 486,000.00 | 100.00% | 486,000.00 | 100.00% | |
| 其中： | | | | | |
| 应收融资租赁款 | 486,000.00 | 100.00% | 486,000.00 | 100.00% | |
| 合计 | 486,000.00 | 100.00% | 486,000.00 | 100.00% | |

(续上表)

| 类别 | 期初余额 | | 坏账准备 | 计提比例 | 账面价值 |
|-----------|-------------------|----------------|-------------------|---------------|-------------------|
| | 账面余额 | 比例 | | | |
| 按单项计提坏账准备 | | | | | |
| 其中： | | | | | |
| 按组合计提坏账准备 | 891,000.00 | 100.00% | 534,600.00 | 60.00% | 356,400.00 |
| 其中： | | | | | |
| 应收融资租赁款 | 891,000.00 | 100.00% | 534,600.00 | 60.00% | 356,400.00 |
| 合计 | <u>891,000.00</u> | <u>100.00%</u> | <u>534,600.00</u> | <u>60.00%</u> | <u>356,400.00</u> |

(3) 坏账准备的情况

| 类别 | 期初余额 | 本期变动金额 | | | | 期末余额 |
|-------------|-------------------|--------|------------------|-------|------|-------------------|
| | | 计提 | 收回或转回 | 转销或核销 | 其他变动 | |
| 应收融资租赁款坏账准备 | 534,600.00 | | 48,600.00 | | | 486,000.00 |
| 合计 | <u>534,600.00</u> | | <u>48,600.00</u> | | | <u>486,000.00</u> |

其中，本期坏账准备收回或转回金额重要的：

| 公司名称 | 收回或转回 金额 | 转回原因 | 收回方式 | 确定原坏账准备计提比例 的依据及其合理性 |
|------------|-------------|------|------|-------------------------|
| 滦县利丰铸造有限公司 | 48,600.00 | 收回货款 | 银行转账 | 按账龄计提 |

13、长期股权投资

(1) 长期股权投资情况

| 被投资单位 | 上年年末余额 | 减值准备上年年末余额 | 追加投资 | 减少投资 | 权益法下确认的投资损益 | 本期增减变动 | | | 计提减值准备 | 其他 | 期末余额 | 减值准备期末余额 |
|-----------------|-----------------------|---------------------|------|------|---------------------|------------------|--------|----------------------|--------|----|-----------------------|---------------------|
| | | | | | | 其他综合收益调整 | 其他权益变动 | 宣告发放现金股利或利润 | | | | |
| 1. 合营企业 | | | | | | | | | | | | |
| 辛格林纳自动化马来西亚有限公司 | 1,643,155.28 | | | | -258,160.18 | 74,553.42 | | | | | 1,459,548.52 | |
| 小计 | <u>1,643,155.28</u> | | | | <u>-258,160.18</u> | <u>74,553.42</u> | | | | | <u>1,459,548.52</u> | |
| 2. 联营企业 | | | | | | | | | | | | |
| 上海北科良辰自动化设备有限公司 | 92,053,703.58 | 3,760,000.40 | | | 3,272,099.25 | | | -5,250,000.00 | | | 90,075,802.83 | 3,760,000.40 |
| 上海浩疆自动化科技有限公司 | 10,914,577.44 | | | | 722,692.59 | | | | | | 11,637,270.03 | |
| 无锡良辰电子有限公司 | 6,870,806.67 | | | | 396,139.70 | | | | | | 7,266,946.37 | |
| 上海晓澳汽车有限公司 | 2,912,530.68 | | | | -256,236.71 | | | | | | 2,656,293.97 | |
| 苏州轩凡东智能科技有限公司 | 109,032.37 | | | | -2,538.35 | | | | | | 106,494.02 | |
| 小计 | <u>112,860,650.74</u> | <u>3,760,000.40</u> | | | <u>4,132,156.48</u> | | | <u>-5,250,000.00</u> | | | <u>111,742,807.22</u> | <u>3,760,000.40</u> |
| 合计 | <u>114,503,806.02</u> | <u>3,760,000.40</u> | | | <u>3,873,996.30</u> | <u>74,553.42</u> | | <u>-5,250,000.00</u> | | | <u>113,202,355.74</u> | <u>3,760,000.40</u> |

(2) 长期股权投资的减值测试情况

期末未发现长期股权投资存在明显减值迹象，故本期无新增计提减值准备。

14、其他权益工具投资

(1) 其他权益工具投资情况

上海新时达电气股份有限公司
2024 年度财务报表附注
(除特别说明外, 货币单位均为人民币元)

| (2) 项目 | 期初余额 | 本期增减变动 | | 期末余额 | 本期确认的股利收入 | 累计计入其他综合收益的利得 | 累计计入其他综合收益的损失 | | 指定为以公允价值计量且其变动计入其他综合收益的原 因 |
|------------------|--------------|--------------|------|-------------|---------------|---------------|---------------|---------------|---|
| | | 追加投资 | 减少投资 | | | | 本期计入其他综合收益的利得 | 本期计入其他综合收益的损失 | |
| 上海农村商业银行股份有限公司 | 1,836,800.00 | | | 886,400.00 | 2,723,200.00 | 197,760.00 | 2,568,000.00 | -44,800.00 | 长期持有，获取分红 |
| 福建明鑫智能科技有限公司 | 6,576,000.00 | | | -600,000.00 | 5,976,000.00 | 5,868,000.00 | 5,868,000.00 | -5,892,000.00 | 该股权投资属于非交易性权益工具投资，因此公司将其指定为以公允价值计量且其变动计入其他综合收益的权益工具投资 |
| 广东省机器人创新中心有限公司 | 900,000.00 | | | | 900,000.00 | | | | 长期持有，获取分红 |
| 易致云海（上海）智能机械有限公司 | | 1,500,000.00 | | | 1,500,000.00 | | | | 该股权投资属于非交易性权益工具投资，因此公司将其指定为以公允价值计量且其变动计入其他综合收益的权益工具投资 |
| 合计 | 9,312,800.00 | 1,500,000.00 | | 886,400.00 | 11,099,200.00 | 197,760.00 | 8,436,000.00 | -5,936,800.00 | |

15、投资性房地产

(1) 采用成本计量模式的投资性房地产

| 项目 | 房屋、建筑物 | 合计 |
|----------------|---------------|---------------|
| ① 账面原值 | | |
| 期初余额 | 28,024,012.15 | 28,024,012.15 |
| 本期增加金额 | 20,510,512.58 | 20,510,512.58 |
| 其中：外购 | | |
| 存货\固定资产\在建工程转入 | 20,510,512.58 | 20,510,512.58 |
| 本期减少金额 | 1,616,496.00 | 1,616,496.00 |
| 其中：处置 | 1,616,496.00 | 1,616,496.00 |
| 期末余额 | 46,918,028.73 | 46,918,028.73 |
| ② 累计折旧和累计摊销 | | |
| 期初余额 | 3,675,452.92 | 3,675,452.92 |
| 本期增加金额 | 19,226,787.36 | 19,226,787.36 |
| 其中：计提或摊销 | 1,150,583.60 | 1,150,583.60 |
| 存货\固定资产\在建工程转入 | 18,076,203.76 | 18,076,203.76 |
| 本期减少金额 | 230,259.55 | 230,259.55 |
| 其中：处置 | 230,259.55 | 230,259.55 |
| 期末余额 | 22,671,980.73 | 22,671,980.73 |
| ③ 减值准备 | | |
| 期初余额 | 3,990,379.34 | 3,990,379.34 |
| 本期增加金额 | 847,084.11 | 847,084.11 |
| 其中：计提 | 847,084.11 | 847,084.11 |
| 本期减少金额 | | |
| 其中：处置 | | |
| 期末余额 | 4,837,463.45 | 4,837,463.45 |
| ④ 账面价值 | | |
| 期末账面价值 | 19,408,584.55 | 19,408,584.55 |
| 期初账面价值 | 20,358,179.89 | 20,358,179.89 |

(2) 采用成本计量模式的投资性房地产的减值测试情况

本期末，本公司对具有减值迹象的投资性房地产进行了减值测试，按公允价值减去处置费用后的净额确定其可收回金额，确认资产减值损失 847,084.11 元。

可收回金额按公允价值减去处置费用后的净额确定：

| 项目 | 账面价值 | 可收回金额 | 减值金额 | 公允价值和处置费用的确定方式 | 关键参数 | 关键参数的确定依据 |
|------------------------|---------------------|---------------------|-------------------|---|---------------------|--|
| 四川省、新疆维吾尔自治区等地区共 7 项房产 | 7,104,757.43 | 6,257,673.32 | 847,084.11 | 公允价值采用市场法评估确定；处置费用为与资产处置有关的法律费用、相关税费以及为使资产达到可销售状态所发生的直接费用（包括增值税、附加税、土地增值税，其他评估费、中介费、交易费用） | 可比实例、比较基准、因素修正、处置费用 | ①可比实例：选择与测试对象区位相近、用途相同、权利性质相同、档次相当、规模相当、建筑结构相同、成交日期或挂牌日期与价值时点接近的三个交易案例。②比较基准：对可比实例的成交价格进行换算处理，使他们之间的口径一致、形式相同、相互可比，为后续的有关比较、修正和调整建立一个共同的基础。③因素修正：分析可比实例，进行各种因素情况修正。④处置费用：包括与资产处置有关的法律费用、相关税费以及为使资产达到可销售状态所发生的直接费用。 |
| 合计 | <u>7,104,757.43</u> | <u>6,257,673.32</u> | <u>847,084.11</u> | | | |

(3) 未办妥产权证书的投资性房地产情况

| 项目 | 账面价值 | 未办妥产权证书原因 |
|-----------------------|--------------|-----------|
| 四川、新疆、甘肃、辽宁等地区共 6 项房产 | 7,022,131.12 | 相关手续正在办理中 |
| 合计 | 7,022,131.12 | |

16、固定资产

| 项目 | 期末余额 | 期初余额 |
|--------|----------------|----------------|
| 固定资产 | 427,411,536.39 | 516,176,473.11 |
| 固定资产清理 | | |
| 合计 | 427,411,536.39 | 516,176,473.11 |

(1) 固定资产

① 固定资产情况

上海新时达电气股份有限公司
2024 年度财务报表附注
(除特别说明外，货币单位均为人民币元)

| 项目 | 房屋及建筑物 | 机器设备 | 仪器设备 | 运输设备 | 办公及其他设备 | 固定资产 装修 | 合计 |
|---------------------|----------------|----------------|---------------|---------------|---------------|--------------|----------------|
| 1) 账面原值 | | | | | | | |
| 期初余额 | 605,120,016.13 | 228,940,855.44 | 67,151,625.88 | 18,697,065.84 | 68,141,914.02 | 2,037,065.03 | 990,088,542.34 |
| 本期增加金额 | | 9,352,674.29 | 8,331,860.74 | 356,962.18 | 3,448,104.09 | 66,347.09 | 21,555,948.39 |
| 其中：购置 | | 9,350,907.37 | 8,331,860.74 | 339,608.85 | 3,447,622.73 | 66,347.09 | 21,536,346.78 |
| 在建工程转入 | | | | | | | |
| 企业合并增加 | | | | | | | |
| 外币报表折算 | | 1,766.92 | | 17,353.33 | 481.36 | | 19,601.61 |
| 本期减少金额 | 21,673,033.21 | 16,023,774.23 | 2,321,272.75 | 2,218,723.70 | 7,193,620.56 | 160,194.17 | 49,590,618.62 |
| 其中：处置或 报废 | 1,162,520.63 | 16,023,774.23 | 2,321,272.75 | 2,218,723.70 | 7,193,620.56 | 160,194.17 | 29,080,106.04 |
| 转入投资 性房地产 | 20,510,512.58 | | | | | | 20,510,512.58 |
| 期末余额 | 583,446,982.92 | 222,269,755.50 | 73,162,213.87 | 16,835,304.32 | 64,396,397.55 | 1,943,217.95 | 962,053,872.11 |
| 2) 累计折旧 | | | | | | | |
| 期初余额 | 253,009,512.33 | 101,713,485.00 | 47,645,730.58 | 15,167,388.29 | 45,116,186.67 | 1,958,184.57 | 464,610,487.44 |
| 本期增加金额 | 26,360,086.78 | 18,081,312.28 | 7,962,087.09 | 931,140.49 | 6,563,655.08 | 32,270.39 | 59,930,552.11 |
| 其中：计提 外币报 表折算 | 26,360,086.78 | 18,079,545.36 | 7,962,087.09 | 913,787.16 | 6,563,173.72 | 32,270.39 | 59,910,950.50 |
| | | 1,766.92 | | 17,353.33 | 481.36 | | 19,601.61 |
| 本期减少金额 | 19,010,814.70 | 12,636,250.38 | 1,633,311.06 | 2,071,574.33 | 5,979,721.13 | 101,456.30 | 41,433,127.90 |
| 其中：处置或 报废 | 934,610.94 | 12,636,250.38 | 1,633,311.06 | 2,071,574.33 | 5,979,721.13 | 101,456.30 | 23,356,924.14 |
| 转入投 资性房地产 | 18,076,203.76 | | | | | | 18,076,203.76 |
| 期末余额 | 260,358,784.41 | 107,158,546.90 | 53,974,506.61 | 14,026,954.45 | 45,700,120.62 | 1,888,998.66 | 483,107,911.65 |
| 3) 减值准备 | | | | | | | |
| 期初余额 | | 5,711,201.26 | 919,828.76 | | 2,670,551.77 | | 9,301,581.79 |
| 本期增加金额 | 16,159,316.69 | 27,722,269.53 | 7,756.82 | | 59,799.94 | | 43,949,142.98 |
| 其中：计提 | 16,159,316.69 | 27,722,269.53 | 7,756.82 | | 59,799.94 | | 43,949,142.98 |
| 本期减少金额 | | | | | 1,716,300.70 | | 1,716,300.70 |
| 其中：处置或 报废 | | | | | 1,716,300.70 | | 1,716,300.70 |
| 期末余额 | 16,159,316.69 | 33,433,470.79 | 927,585.58 | | 1,014,051.01 | | 51,534,424.07 |
| 4) 账面价值 | | | | | | | |

上海新时达电气股份有限公司
2024 年度财务报表附注
(除特别说明外，货币单位均为人民币元)

| 项目 | 房屋及建筑物 | 机器设备 | 仪器设备 | 运输设备 | 办公及其他设备 | 固定资产 装修 | 合计 |
|--------|----------------|----------------|---------------|--------------|---------------|------------|----------------|
| 期末账面价值 | 306,928,881.82 | 81,677,737.81 | 18,260,121.68 | 2,808,349.87 | 17,682,225.92 | 54,219.29 | 427,411,536.39 |
| 期初账面价值 | 352,110,503.80 | 121,516,169.18 | 18,586,066.54 | 3,529,677.55 | 20,355,175.58 | 78,880.46 | 516,176,473.11 |

② 未办妥产权证书的固定资产情况
无。

③ 固定资产减值测试情况

1)可收回金额按公允价值减去处置费用后的净值确定

| 项目 | 账面价值 | 可收回金额 | 减值金额 | 公允价值和处置费用 的确认方式 | 关键参数及确定依据 |
|---------------|----------------|---------------|---------------|-----------------------|--------------------------|
| 上海市中信 广场房产 | 67,494,016.69 | 51,334,700.00 | 16,159,316.69 | 采用市场法对预计 可收回金额进行估算 | 参照公开房产交易平台 同类型房产的参考报价 |
| 闲置设备 | 37,532,661.40 | 2,157,554.02 | 35,375,107.38 | 技术部门确认 | |
| 合计 | 105,026,678.09 | 53,492,254.02 | 51,534,424.07 | | |

报告期末，除上述设备外本公司的固定资产未发生减值迹象，故无需计提减值准备。

(2) 固定资产清理
无。

17、使用权资产

(1) 使用权资产情况

| 项目 | 房屋及建筑物 | 合计 |
|------------|----------------|----------------|
| ① 账面原值 | | |
| 期初余额 | 138,023,459.20 | 138,023,459.20 |
| 本期增加金额 | 5,196,800.75 | 5,196,800.75 |
| 其中：新增租赁 | 5,196,800.75 | 5,196,800.75 |
| 企业合并增加 | | |
| 重估调整 | | |
| 本期减少金额 | 82,801,775.40 | 82,801,775.40 |
| 其中：转出至固定资产 | | |
| 处置 | 82,801,775.40 | 82,801,775.40 |
| 期末余额 | 60,418,484.55 | 60,418,484.55 |
| ② 累计折旧 | | |
| 期初余额 | 49,368,471.87 | 49,368,471.87 |

上海新时达电气股份有限公司
2024 年度财务报表附注
(除特别说明外，货币单位均为人民币元)

| 项目 | 房屋及建筑物 | 合计 |
|------------|---------------|---------------|
| 本期增加金额 | 14,857,046.00 | 14,857,046.00 |
| 其中：计提 | 14,857,046.00 | 14,857,046.00 |
| 外币报表折算 | | |
| 本期减少金额 | 46,241,413.46 | 46,241,413.46 |
| 其中：转出至固定资产 | | |
| 处置 | 46,241,413.46 | 46,241,413.46 |
| 期末余额 | 17,984,104.41 | 17,984,104.41 |
| ③ 减值准备 | | |
| 期初余额 | | |
| 本期增加金额 | | |
| 其中：计提 | | |
| 本期减少金额 | | |
| 其中：处置 | | |
| 期末余额 | | |
| ④ 账面价值 | | |
| 期末账面价值 | 42,434,380.14 | 42,434,380.14 |
| 期初账面价值 | 88,654,987.33 | 88,654,987.33 |

(2) 使用权资产的减值测试情况

报告期末，本公司的使用权资产不存在减值迹象，故无需进行使用权资产减值测试。

18、无形资产

(1) 无形资产情况

| 项目 | 土地使用权 | 会员资格 | 软件使用权 | 专利及非专利技术 | 软件著作权 |
|--------|----------------|------------|---------------|---------------|---------------|
| ① 账面原值 | | | | | |
| 期初余额 | 178,224,015.17 | 400,000.00 | 50,930,797.68 | 79,597,362.84 | 38,119,409.90 |
| 本期增加金额 | | | 4,815,667.90 | | |
| 其中：购置 | | | 4,815,667.90 | | |
| 内部研发 | | | | | |
| 企业合并增加 | | | | | |
| 外币报表折算 | | | | | |
| 本期减少金额 | | | 1,411,305.01 | 2,500,000.15 | |
| 其中：处置 | | | 1,380,795.75 | 2,500,000.15 | |
| 外币报表折算 | | | 30,509.26 | | |
| 其他减少 | | | | | |
| 期末余额 | 178,224,015.17 | 400,000.00 | 54,335,160.57 | 77,097,362.69 | 38,119,409.90 |
| ② 累计摊销 | | | | | |
| 期初余额 | 39,536,776.24 | 400,000.00 | 45,842,319.75 | 75,405,725.27 | 35,586,076.93 |
| 本期增加金额 | 4,399,953.10 | | 6,950,787.56 | 384,365.90 | 2,533,332.97 |
| 其中：计提 | 4,399,953.10 | | 6,950,787.56 | 384,365.90 | 2,533,332.97 |
| 本期减少金额 | | | 1,007,057.00 | 875,000.05 | |
| 其中：处置 | | | 981,935.22 | 875,000.05 | |
| 外币报表折算 | | | 25,121.78 | | |
| 其他减少 | | | | | |

上海新时达电气股份有限公司

2024 年度财务报表附注

(除特别说明外，货币单位均为人民币元)

| 项目 | 土地使用权 | 会员资格 | 软件使用权 | 专利及非专利技术 | 软件著作权 | 商标 | 合计 |
|--------|----------------|------------|---------------|---------------|---------------|---------------|----------------|
| 期末余额 | 43,936,729.34 | 400,000.00 | 51,786,050.31 | 74,915,091.12 | 38,119,409.90 | 20,150,000.00 | 229,307,280.67 |
| ③ 减值准备 | | | | | | | |
| 期初余额 | | | 21,427.21 | 1,732,301.02 | | | 1,753,728.23 |
| 本期增加金额 | | | | | | 18,850,000.00 | 18,850,000.00 |
| 其中：计提 | | | | | | 18,850,000.00 | 18,850,000.00 |
| 本期减少金额 | | | | | | | |
| 其中：处置 | | | | | | | |
| 期末余额 | | | 21,427.21 | 1,732,301.02 | | 18,850,000.00 | 20,603,728.23 |
| ④ 账面价值 | | | | | | | |
| 期末账面价值 | 134,287,285.83 | | 2,527,683.05 | 449,970.55 | | | 137,264,939.43 |
| 期初账面价值 | 138,687,238.93 | | 5,067,050.72 | 2,459,336.55 | 2,533,332.97 | 20,800,000.00 | 169,546,959.17 |

(2) 无形资产的减值测试情况

① 可收回金额按公允价值减去处置费用后的净额确定

| 项目 | 账面价值 | 可收回金额 | 减值金额 | 确定依据 |
|----|---------------|-------|---------------|-------|
| 商标 | 18,850,000.00 | - | 18,850,000.00 | 已过有效期 |

(3) 使用寿命不确定的无形资产

无。

19、商誉

(1) 商誉账面原值

| 被投资单位名称 或形成商誉的事项 | 期初余额 | 本期增加 企业合并 形成的 | 本期减少 处置 | 期末余额 |
|---------------------|-------------------------|---------------------|------------|-------------------------|
| 上海新时达线缆科技有限公司 | 1,665,628.90 | | | 1,665,628.90 |
| 深圳众为兴技术股份有限公司 | 343,882,153.66 | | | 343,882,153.66 |
| 晓奥（上海）工程技术股份有限公司 | 78,659,210.55 | | | 78,659,210.55 |
| 上海会通自动化科技发展股份有限公司 | 694,166,016.20 | | | 694,166,016.20 |
| 上海杰先自动化系统有限公司 | 667,184.90 | | | 667,184.90 |
| 珠海市入江机电设备有限公司 | 832,106.13 | | | 832,106.13 |
| 新时达工控技术（杭州）有限公司 | 337,646,353.98 | | | 337,646,353.98 |
| 合计 | <u>1,457,518,654.32</u> | | | <u>1,457,518,654.32</u> |

(2) 商誉减值准备

| 被投资单位名称 或形成商誉的事项 | 期初余额 | 本期增加 计提 | 本期减少 处置 | 期末余额 |
|---------------------|-------------------------|-----------------------|------------|-------------------------|
| 上海新时达线缆科技有限公司 | 1,337,084.54 | 328,544.36 | | 1,665,628.90 |
| 深圳众为兴技术股份有限公司 | 334,672,896.67 | 9,209,256.99 | | 343,882,153.66 |
| 晓奥（上海）工程技术股份有限公司 | 46,296,862.53 | 32,362,348.02 | | 78,659,210.55 |
| 上海会通自动化科技发展股份有限公司 | 623,490,281.61 | 70,675,734.59 | | 694,166,016.20 |
| 上海杰先自动化系统有限公司 | 667,184.90 | - | | 667,184.90 |
| 珠海市入江机电设备有限公司 | | 832,106.13 | | 832,106.13 |
| 新时达工控技术（杭州）有限公司 | 337,646,353.98 | - | | 337,646,353.98 |
| 合计 | <u>1,344,110,664.23</u> | <u>113,407,990.09</u> | | <u>1,457,518,654.32</u> |

(3) 商誉所在资产组或资产组组合的相关信息

上海新时达电气股份有限公司
2024 年度财务报表附注
(除特别说明外，货币单位均为人民币元)

| 名称 | 所属资产组或资产组组合的构成及依据 | 所属经营分部及依据 | 是否与以前年度保持一致 |
|-----------------------------|---|-------------------------------------|-------------|
| 上海新时达线缆科技有限公司与商誉形成相关资产组 | 经营性流动资产、固定资产、无形资产、长期待摊费用、商誉及经营性流动负债等 | 所属分部为上海新时达线缆科技有限公司,依据为内部组织结构划分。 | 一致 |
| 深圳众为兴技术股份有限公司与商誉形成相关资产组 | 经营性流动资产、固定资产、无形资产、长期待摊费用、商誉及经营性流动负债等 | 所属分部为深圳众为兴技术股份有限公司,依据为内部组织结构划分。 | 一致 |
| 晓奥（上海）工程技术股份有限公司与商誉形成相关资产组 | 经营性流动资产、存货、固定资产、无形资产、长期待摊费用、商誉及经营性流动负债等 | 所属分部为晓奥（上海）工程技术股份有限公司,依据为内部组织结构划分。 | 一致 |
| 上海会通自动化科技发展股份有限公司与商誉形成相关资产组 | 经营性流动资产、固定资产、无形资产、长期待摊费用、商誉及经营性流动负债等 | 所属分部为上海会通自动化科技发展股份有限公司,依据为内部组织结构划分。 | 一致 |
| 上海杰先自动化系统有限公司与商誉形成相关资产组 | 经营性流动资产、固定资产、无形资产、商誉及经营性流动负债等 | 所属分部为上海杰先自动化系统有限公司,依据为内部组织结构划分。 | 一致 |
| 珠海市入江机电设备有限公司与商誉形成相关资产组 | 经营性流动资产、固定资产、无形资产、长期待摊费用、商誉及经营性流动负债等 | 所属分部为珠海市入江机电设备有限公司,依据为内部组织结构划分。 | 一致 |
| 新时达工控技术（杭州）有限公司与商誉形成相关资产组 | 经营性流动资产、固定资产、无形资产、商誉及经营性流动负债等 | 所属分部为杭州之山智控技术有限公司,依据为内部组织结构划分。 | 一致 |

(4) 可收回金额的具体确定方法

① 可收回金额按公允价值减去处置费用后的净额确定

| 项目 | 账面价值 | 可收回金额 | 减值金额(注) | 公允价值 and 处置费用用的确定方式 | 关键参数 |
|------------------------|----------------|----------------|----------------|---------------------|---|
| 上海新时达线缆科技有限公司含商誉资产组 | 39,830,739.87 | 33,583,971.75 | 328,544.36 | 管理层预测 | ①收入增长率: 3%-5%; ②毛利率: 10.00%; ③折现率: 7.50% |
| 深圳众为兴科技股份有限公司含商誉资产组 | 152,457,061.99 | 135,659,177.85 | 9,209,256.99 | 管理层预测 | ①收入增长率: 0.36%-15%; ②毛利率: 25.14%; ③折现率: 8.50% |
| 晓奥(上海)工程技术股份有限公司含商誉资产组 | 500,325,355.02 | 402,975,629.64 | 32,362,348.02 | 管理层预测 | ①收入增长率: 5.45%-14.01%; ②毛利率: 13.21%; ③折现率: 9.04% |
| 上海会通自动化科技股份有限公司含商誉资产组 | 201,824,525.59 | 105,316,823.45 | 70,675,734.59 | 管理层预测 | ①收入增长率: 2.81%-11.78%; ②毛利率: 11.89%; ③折现率: 9.32% |
| 珠海市入江机电设备有限公司含商誉资产组 | 9,851,107.13 | 7,799,526.66 | 832,106.13 | 管理层预测 | ①收入增长率: 2.25%-5%; ②毛利率: 9.05%; ③折现率: 8.91% |
| 合计 | 904,288,789.60 | 685,335,129.35 | 113,407,990.09 | | |

② 可收回金额按预计未来现金流量的现值确定

| 项目 | 账面价值 | 可收回金额 | 减值金额(注) | 预测期的年限 | 预测期内的关键参数(增长率、利润率等) | 预测期内的关键参数的确定依据 | 稳定期的关键参数(增长率、利润率、折现率等) | 稳定期的关键参数的确定依据 |
|---------------------|----------------|---------------|--------------|--------|---|--|--|--------------------------------------|
| 上海新时达线缆科技有限公司含商誉资产组 | 39,830,739.87 | 32,224,211.18 | 328,544.36 | 5 | ①收入增长率: 3%-5%; ②毛利率: 10.00%; ③折现率: 10.00% | ①收入增长率、利润率: 根据本集团公司以前年度的经营业绩、增长率、行业水平及管理层的预测确定, 并采用能够反映相关资产组的特定风险的税前利率为折现率; ②折现率: 11.34% | ①收入增长率为 0%; ②毛利率: 10.00%; ③折现率 10.00% | 稳定期收入增长率为 0%, 利润率为 0%, 折现率与预测期最后一年一致 |
| 深圳众为兴科技股份有限公司含商誉资产组 | 152,457,061.99 | 91,779,455.98 | 9,209,256.99 | 5 | ①收入增长率: 0.36%-15%; ②毛利率: 25.14%; ③折现率: 11.34% | ①收入增长率为 0%; ②毛利率: 25.14%; ③折现率: 11.34% | ①收入增长率为 0%; ②毛利率: 25.14%; ③折现率: 11.34% | 稳定期收入增长率为 0%, 利润率为 0%, 折现率与预测期最后一年一致 |

上海新时达电气股份有限公司
2024 年度财务报表附注
(除特别说明外, 货币单位均为人民币元)

| 项目 | 账面价值 | 可收回金额 | 减值金额(注) | 预测 期的 年限 | 预测期内的关键参数 (增长率、利润率等) | 预测期内的关键参数的 确定依据 | 稳定期的关键参 数 (增长率、利 润率、折现率等) | 稳定期的关键参 数的确定依据 |
|-------------------------------------|----------------|----------------|----------------|----------------|--|--------------------------------------|--|---|
| 晓奥(上海)工程 技术股份有限公 司含商誉资产组 | 500,325,355.02 | 348,682,947.95 | 32,362,348.02 | 5 | ①收入增长率: 5.45%-14.01%; ②毛利 率: 13.21%; ③折现率: 10.63% | 反映当前市场货币时间 价值和相关资产组特定 风险的税前利率。 | ①收入增长率为 0%; ②毛利率: 13.21%; ③折现 率: 10.63% | 稳定期收入增长 率为 0%, 利润率、 折现率与预测期 最后一年一致 |
| 上海会通自动化 科技发展股份有 限公司含商誉资 产组 | 201,824,525.59 | 116,644,380.83 | 70,675,734.59 | 5 | ①收入增长率: 2.81%-11.78%; ②毛利 率: 11.89%; ③折现率: 12.42% | | ①收入增长率为 0%; ②毛利率: 11.89%; ③折现 率: 12.42% | 稳定期收入增长 率为 0%, 利润率、 折现率与预测期 最后一年一致 |
| 珠海市入江机电 设备有限公司含 商誉资产组 | 9,851,107.13 | 8,409,570.65 | 832,106.13 | 5 | ①收入增长率: 2.25%-5%; ②毛利率: 9.05%; ③折现率: 11.88% | | ①收入增长率为 0%; ②毛利率: 9.05%; ③折现 率: 11.88% | 稳定期收入增长 率为 0%, 利润率、 折现率与预测期 最后一年一致 |
| 合计 | 904,288,789.60 | 597,740,566.59 | 113,407,990.09 | | | | | |

注: 1、根据会计准则规定, 资产的可收回金额, 应当根据资产的公允价值减去处置费用后的净额与资产预计未来现金流量的现值两者之间较高者确定。

2、上述包含商誉资产组的账面价值与可收回金额的差额高于商誉的账面价值, 公司以商誉账面价值为限计提商誉减值。公司管理层对商誉资产组的以外的资产正常进行了减值测试, 并按相关规定计提了减值准备, 因此不必再进一步确认额外的减值损失。

(5) 业绩承诺完成及对应商誉减值情况

本报告期或报告期上一期间均不处于业绩承诺期内。

20、长期待摊费用

| 项目 | 期初余额 | 本期增加金额 | 本期摊销金额 | 其他减少金额 | 期末余额 | 备注 |
|------------|----------------------|---------------------|---------------------|---------------------|----------------------|-----|
| 租入固定资产改良支出 | 15,006,369.74 | 8,138,284.19 | 6,566,601.81 | 5,012,852.91 | 11,565,199.21 | 注 1 |
| 网络改造费等其他费用 | 8,315,939.11 | 945,557.60 | 2,736,261.86 | 298,956.05 | 6,226,278.80 | 注 2 |
| 合计 | <u>23,322,308.85</u> | <u>9,083,841.79</u> | <u>9,302,863.67</u> | <u>5,311,808.96</u> | <u>17,791,478.01</u> | |

注 1：租入固定资产改良支出其他减少系：因公司退租将租入固定资产改良支出一次性转入费用。

注 2：网络改造费等其他费用其他减少系：新时达（西安）高端装备制造软件应用研究有限公司于 2024 年 10 月 14 日注销，将相应长期待摊费用一次性入费用。

21、递延所得税资产/递延所得税负债

(1) 未经抵销的递延所得税资产

| 项目 | 期末余额 | | 期初余额 | |
|-----------|-----------------------|----------------------|-----------------------|----------------------|
| | 可抵扣暂时性差异 | 递延所得税资产 | 可抵扣暂时性差异 | 递延所得税资产 |
| | 差异 | 资产 | 差异 | 资产 |
| 资产减值准备 | 113,934,539.05 | 19,200,026.72 | 130,308,295.99 | 22,471,616.02 |
| 内部交易未实现利润 | 6,505,503.37 | 975,825.51 | 8,412,071.60 | 1,262,008.85 |
| 可抵扣亏损 | 3,148,156.33 | 472,223.45 | 25,877,654.70 | 3,881,648.21 |
| 股份支付 | - | - | 1,406,161.33 | 210,924.20 |
| 租赁负债税会差异 | 15,795,457.48 | 3,109,902.58 | 12,779,666.27 | 1,572,580.71 |
| 合计 | <u>139,383,656.23</u> | <u>23,757,978.26</u> | <u>178,783,849.89</u> | <u>29,398,777.99</u> |

(2) 未经抵销的递延所得税负债

| 项目 | 期末余额 | | 期初余额 | |
|-----------------|----------------------|---------------------|----------------------|---------------------|
| | 应纳税暂时性差异 | 递延所得税负债 | 应纳税暂时性差异 | 递延所得税负债 |
| | 差异 | 负债 | 差异 | 负债 |
| 非同一控制企业合并资产评估增值 | | | 25,294,160.23 | 3,794,124.04 |
| 固定资产加速折旧抵扣所得税 | 600,687.17 | 90,103.08 | 24,220,557.88 | 3,633,083.69 |
| 其他权益工具投资公允价值变动 | 2,523,200.00 | 378,480.00 | 1,636,800.00 | 245,520.00 |
| 使用权资产税会差异 | 16,085,447.50 | 3,172,772.77 | 13,138,722.70 | 1,663,360.73 |
| 合计 | <u>19,209,334.67</u> | <u>3,641,355.85</u> | <u>64,290,240.81</u> | <u>9,336,088.46</u> |

(3) 以抵销后净额列示的递延所得税资产或负债

上海新时达电气股份有限公司
2024 年度财务报表附注
(除特别说明外，货币单位均为人民币元)

| 项目 | 递延所得税资 | 抵销后递延所 | 递延所得税资 | 抵销后递延所 |
|---------|--------------|---------------|--------------|---------------|
| | 产和负债期末 | 得税资产或负 | 产和负债期初 | 得税资产或负 |
| | 互抵金额 | 债期末余额 | 互抵金额 | 债期初余额 |
| 递延所得税资产 | 3,552,432.30 | 20,205,545.96 | 5,528,670.92 | 23,870,107.07 |
| 递延所得税负债 | 3,552,432.30 | 88,923.55 | 5,528,670.92 | 3,807,417.54 |

22、其他非流动资产

| 项目 | 期末余额 | | | 期初余额 | | |
|-----------------------|----------------------|-------------------|----------------------|----------------------|-------------------|----------------------|
| | 账面余额 | 减值准备 | 账面价值 | 账面余额 | 减值准备 | 账面价值 |
| 预付长期资产 构建款 | 3,399,402.07 | | 3,399,402.07 | 10,254,615.81 | | 10,254,615.81 |
| 预计一年以后 收回的合同资 产 | 11,168,637.55 | 444,383.50 | 10,724,254.05 | 14,469,731.73 | 725,968.14 | 13,743,763.59 |
| 合计 | <u>14,568,039.62</u> | <u>444,383.50</u> | <u>14,123,656.12</u> | <u>24,724,347.54</u> | <u>725,968.14</u> | <u>23,998,379.40</u> |

23、所有权或使用权受到限制的资产

| 项目 | 期末 | | | |
|--------|-----------------------|-----------------------|--|--|
| | 账面余额 | 账面价值 | 受限类型 | 受限情况 |
| 货币资金 | 164,974,204.18 | 164,974,204.18 | 银行承兑汇票保证金;保函保证 金;因向供应商付款产生争议被 暂时冻结的银行存款； | 银行承兑汇票保证金;保函保 证金;因向供应商付款产生争 议被暂时冻结的银行存款； |
| 应收票据 | 12,643,327.92 | 12,643,327.92 | 票据质押 | 票据质押，开银行承兑汇票 |
| 应收款项融资 | 11,879,969.51 | 11,879,969.51 | 票据质押 | 票据质押，开银行承兑汇票 |
| 存货 | 66,456,424.07 | 38,582,676.96 | 客户濒临破产或已破产清算，对 在安装产品失去控制权 | 客户濒临破产或已破产清算， 对在安装产品失去控制权 |
| 合计 | <u>255,953,925.68</u> | <u>228,080,178.57</u> | | |

(续上表)

| 项目 | 期初 | | | |
|--------|-----------------------|-----------------------|----------------------------------|----------------------------------|
| | 账面余额 | 账面价值 | 受限类型 | 受限情况 |
| 货币资金 | 4,680,131.70 | 4,680,131.70 | 承兑汇票保证金、 因诉讼保全被冻结 的银行存款 | 承兑汇票保证金、因 诉讼保全被冻结的 银行存款 |
| 应收票据 | 11,828,836.20 | 11,828,836.20 | 已背书未终止确认 的商业承兑汇票 | 已背书未终止确认 的商业承兑汇票 |
| 应收款项融资 | 69,968,319.13 | 69,968,319.13 | 票据质押 | 票据质押，开银行承 兑汇票 |
| 存货 | 95,781,321.04 | 38,582,676.96 | 客户濒临破产或已 破产清算，对在安 装产品失去控制权 | 客户濒临破产或已 破产清算，对在安 装产品失去控制权 |
| 合计 | <u>182,258,608.07</u> | <u>125,059,963.99</u> | | |

24、短期借款

(1) 短期借款分类

| 项目 | 期末余额 | 期初余额 |
|----------|-----------------------|-----------------------|
| 信用借款 | | 560,360,694.45 |
| 商业承兑汇票贴现 | 20,489,849.95 | 100,000,000.00 |
| 保证借款 | 290,119,763.83 | |
| 合计 | <u>310,609,613.78</u> | <u>660,360,694.45</u> |

(2) 已逾期未偿还的短期借款情况

无。

25、应付票据

| 种类 | 期末余额 | 期初余额 |
|--------|-----------------------|----------------------|
| 银行承兑汇票 | 285,495,249.16 | 64,464,881.07 |
| 信用证 | 18,626,567.73 | |
| 合计 | <u>304,121,816.89</u> | <u>64,464,881.07</u> |

26、应付账款

(1) 应付账款列示

| 项目 | 期末余额 | 期初余额 |
|---------------|-----------------------|-----------------------|
| 与原材料采购业务有关的款项 | 601,776,159.77 | 611,769,890.26 |
| 与构建长期资产有关的款项 | | |
| 与费用支出有关的款项 | 4,315,056.95 | 1,224,299.83 |
| 合计 | <u>606,091,216.72</u> | <u>612,994,190.09</u> |

(2) 账龄超过 1 年或逾期的重要应付账款

| 项目 | 期末余额 | 未偿还或结转的原因 |
|-------|----------------------|------------|
| 供应商 1 | 2,732,449.27 | 未开票结算 |
| 供应商 2 | 1,156,613.11 | 暂估入库，未开票结算 |
| 供应商 3 | 870,973.45 | 暂估入库，未开票结算 |
| 供应商 4 | 1,927,417.94 | 未开票结算 |
| 供应商 5 | 3,498,000.00 | 未到付款期 |
| 供应商 6 | 1,116,000.00 | 项目未终验，暂未结算 |
| 供应商 7 | 1,398,230.10 | 项目未终验，暂未结算 |
| 合计 | <u>12,699,683.87</u> | |

27、合同负债

(1) 合同负债情况

| 项目 | 期末余额 | 期初余额 |
|-------|-----------------------|-----------------------|
| 预收销售款 | 367,369,331.57 | 455,863,401.24 |
| 合计 | <u>367,369,331.57</u> | <u>455,863,401.24</u> |

(2) 账龄超过 1 年的重要合同负债

| 公司名称 | 期末余额 | 未偿还或结转的原因 |
|------|-----------------------|-------------|
| 第一名 | 58,415,929.10 | 未到项目验收期 |
| 第二名 | 37,491,438.00 | 客户破产重组，项目停滞 |
| 第三名 | 10,057,699.12 | 未到项目验收期 |
| 第四名 | 7,012,035.44 | 未到项目验收期 |
| 第五名 | 3,732,743.36 | 未到项目验收期 |
| 第六名 | 2,294,829.04 | 未到项目验收期 |
| 第七名 | 1,672,566.37 | 未到项目验收期 |
| 第八名 | 1,091,238.96 | 客户破产重组，项目停滞 |
| 合计 | <u>121,768,479.39</u> | |

(3) 本期内账面价值发生重大变动的金额和原因

| 项目 | 变动金额 | 变动原因 |
|-------|-----------------------|---|
| | | 年初确认合同负债 455,863,401.24 元，本年净减少 |
| 预收销售款 | -88,494,069.67 | 88,494,069.67 元，主要由于子公司晓奥（上海）工程技术股份有限公司预收销售款减少所致。 |
| 合计 | <u>-88,494,069.67</u> | |

28、应付职工薪酬

(1) 应付职工薪酬列示

| 项目 | 期初余额 | 本期增加 | 本期减少 | 期末余额 |
|--------------|----------------------|-----------------------|-----------------------|----------------------|
| 短期薪酬 | 68,731,004.31 | 546,934,964.02 | 541,241,492.07 | 74,424,476.26 |
| 离职后福利-设定提存计划 | 498,476.52 | 54,164,986.79 | 54,235,573.58 | 427,889.73 |
| 辞退福利 | 4,663,495.70 | 26,047,849.04 | 15,489,976.58 | 15,221,368.16 |
| 一年内到期的其他福利 | | | | |
| 合计 | <u>73,892,976.53</u> | <u>627,147,799.85</u> | <u>610,967,042.23</u> | <u>90,073,734.15</u> |

(2) 短期薪酬列示

| 项目 | 期初余额 | 本期增加 | 本期减少 | 期末余额 |
|-------------|---------------|----------------|----------------|---------------|
| 工资、奖金、津贴和补贴 | 46,789,385.83 | 480,452,471.25 | 471,191,168.11 | 56,050,688.97 |

上海新时达电气股份有限公司
2024 年度财务报表附注
(除特别说明外，货币单位均为人民币元)

| 项目 | 期初余额 | 本期增加 | 本期减少 | 期末余额 |
|-------------|----------------------|-----------------------|-----------------------|----------------------|
| 职工福利费 | 755,861.53 | 7,818,854.88 | 8,313,716.41 | 261,000.00 |
| 社会保险费 | 222,537.04 | 30,463,264.79 | 30,474,708.36 | 211,093.47 |
| 其中：医疗保险费 | 216,323.45 | 28,727,718.47 | 28,737,247.84 | 206,794.08 |
| 生育保险费 | 639.48 | 290,178.97 | 290,275.23 | 543.22 |
| 工伤保险费 | 5,574.11 | 1,445,367.35 | 1,447,185.29 | 3,756.17 |
| 住房公积金 | 140,490.02 | 25,354,430.68 | 25,410,381.93 | 84,538.77 |
| 工会经费和职工教育经费 | 20,822,729.89 | 2,845,942.42 | 5,851,517.26 | 17,817,155.05 |
| 短期带薪缺勤 | | | | |
| 短期利润分享计划 | | | | |
| 合计 | <u>68,731,004.31</u> | <u>546,934,964.02</u> | <u>541,241,492.07</u> | <u>74,424,476.26</u> |

(3) 设定提存计划列示

| 项目 | 期初余额 | 本期增加 | 本期减少 | 期末余额 |
|--------|-------------------|----------------------|----------------------|-------------------|
| 基本养老保险 | 482,703.86 | 52,428,692.40 | 52,495,393.00 | 416,003.26 |
| 失业保险费 | 15,772.66 | 1,736,294.39 | 1,740,180.58 | 11,886.47 |
| 企业年金缴费 | | | | |
| 合计 | <u>498,476.52</u> | <u>54,164,986.79</u> | <u>54,235,573.58</u> | <u>427,889.73</u> |

29、应交税费

| 项目 | 期末余额 | 期初余额 |
|---------|----------------------|----------------------|
| 增值税 | 42,202,214.98 | 57,225,455.21 |
| 企业所得税 | 847,301.08 | 495,412.21 |
| 个人所得税 | 2,503,127.87 | 2,101,694.05 |
| 城市维护建设税 | 1,612,726.17 | 1,855,249.79 |
| 教育费附加 | 1,342,276.89 | 1,765,288.79 |
| 其他税费 | 2,480,487.37 | 2,025,806.54 |
| 合计 | <u>50,988,134.36</u> | <u>65,468,906.59</u> |

30、其他应付款

| 项目 | 期末余额 | 期初余额 |
|-------|-----------------------|-----------------------|
| 应付利息 | | |
| 应付股利 | | |
| 其他应付款 | 138,795,537.45 | 132,289,055.64 |
| 合计 | <u>138,795,537.45</u> | <u>132,289,055.64</u> |

其他应付款

① 按账龄列示

上海新时达电气股份有限公司
2024 年度财务报表附注
(除特别说明外，货币单位均为人民币元)

| 项目 | 期末余额 | 期初余额 |
|-------|-----------------------|-----------------------|
| 1 年以内 | 133,818,006.18 | 125,660,261.34 |
| 1-2 年 | 3,078,250.37 | 3,490,494.52 |
| 2-3 年 | 1,714,568.11 | 2,735,620.03 |
| 3 年以上 | 184,712.79 | 402,679.75 |
| 合计 | <u>138,795,537.45</u> | <u>132,289,055.64</u> |

② 账龄超过 1 年或逾期的重要的其他应付款

| 项目 | 期末余额 | 未偿还或结转的原因 |
|----------------|---------------------|-----------|
| Yuma Green Ltd | 1,110,834.10 | 未结算 |
| 合计 | <u>1,110,834.10</u> | |

31、一年内到期的非流动负债

| 项目 | 期末余额 | 期初余额 |
|-----------------|-----------------------|----------------------|
| 一年内到期的长期借款 | 534,463,254.28 | 7,805,194.44 |
| 一年内到期的租赁负债 | 9,340,368.76 | 17,459,083.59 |
| 应付购买少数股东权益款项及利息 | | |
| 合计 | <u>543,803,623.04</u> | <u>25,264,278.03</u> |

32、其他流动负债

| 项目 | 期末余额 | 期初余额 |
|-------------------|-----------------------|----------------------|
| 待转销项税额 | 10,798,333.47 | 6,394,739.43 |
| 未终止确认的已背书未到期的应收票据 | 160,455,483.33 | 11,828,836.20 |
| 合计 | <u>171,253,816.80</u> | <u>18,223,575.63</u> |

33、长期借款

| 项目 | 期末余额 | 期初余额 |
|------|-----------------------|-----------------------|
| 信用借款 | 277,700,000.00 | 513,580,000.00 |
| 合计 | <u>277,700,000.00</u> | <u>513,580,000.00</u> |

34、租赁负债

| 项目 | 期末余额 | 期初余额 |
|-----------|----------------------|----------------------|
| 租赁付款额 | 38,162,191.35 | 89,049,329.76 |
| 减：未确认融资费用 | 5,446,876.00 | 11,643,101.57 |
| 合计 | <u>32,715,315.35</u> | <u>77,406,228.19</u> |

35、预计负债

上海新时达电气股份有限公司
2024 年度财务报表附注
(除特别说明外，货币单位均为人民币元)

| 项目 | 期初余额 | 本期增加 | 本期减少 | 期末余额 |
|-----------|---------------------|----------------------|----------------------|---------------------|
| 产品质量保证 | - | 34,964,469.09 | 34,964,469.09 | - |
| 应付预计的销售返利 | 1,746,384.41 | 2,721,512.23 | 1,153,126.03 | 3,314,770.61 |
| 租赁资产复原成本 | 143,200.00 | | | 143,200.00 |
| 合计 | <u>1,889,584.41</u> | <u>37,685,981.32</u> | <u>36,117,595.12</u> | <u>3,457,970.61</u> |

36、递延收益

| 项目 | 期初余额 | 本期增加 | 本期减少 | 期末余额 | 形成原因 |
|------|----------------------|---------------------|---------------------|----------------------|-------------|
| 政府补助 | 39,809,659.40 | 3,635,000.00 | 6,638,192.56 | 36,806,466.84 | 与资产或与未来收益相关 |
| 合计 | <u>39,809,659.40</u> | <u>3,635,000.00</u> | <u>6,638,192.56</u> | <u>36,806,466.84</u> | |

37、其他非流动负债

| 项目 | 期末余额 | 期初余额 |
|--------------------------|---------------------|--------------|
| 合同负债 | | |
| 预计 1 年后结转的合同负债及相关的待转销项税额 | 2,309,734.51 | 2,024,706.38 |
| 合计 | <u>2,309,734.51</u> | 2,024,706.38 |

38、股本

| 项目 | 期初余额 | 本次变动增减(+、-) | | | | 期末余额 |
|------|----------------|--------------|----|-------|----|--------------|
| | | 发行新股 | 送股 | 公积金转股 | 其他 | 小计 |
| 股份总数 | 661,281,291.00 | 1,780,000.00 | | | | 1,780,000.00 |

注：本年度因股票期权行权且已完成登记增加股本 1,780,000.00 元，同时增加资本公积-股本溢价 7,476,000.00 元。

39、资本公积

| 项目 | 期初余额 | 本期增加 | 本期减少 | 期末余额 |
|------------|-------------------------|----------------------|---------------------|-------------------------|
| 资本溢价(股本溢价) | 1,481,685,782.62 | 7,476,000.00 | | 1,489,161,782.62 |
| 其他资本公积 | 12,248,146.54 | 2,746,896.69 | 7,020,895.60 | 7,974,147.63 |
| 合计 | <u>1,493,933,929.16</u> | <u>10,222,896.69</u> | <u>7,020,895.60</u> | <u>1,497,135,930.25</u> |

注：1、本年度因股票期权行权且已完成登记增加股本 1,780,000.00 元，相应增加资本公积-股本溢价 7,476,000.00 元。

2、本年度确认 2023 年股票期权激励计划（股票期权简称：新时 JLC3；股票期权代码：037363）中第一行权期以权益结算的股份支付，增加资本公积-其他资本公积 2,746,896.69 元。

3、本年度未达到公司 2023 年股票期权激励计划（股票期权简称：新时 JLC3；股票期权代码：037363）中规定第二行权期的行权条件，预计也无法达到《2023 年股票期权激励计划》中规定第

三行权期的行权条件，故冲回原已确认第二、第三行权期已确认的股份支付费用，相应减少资本公积-其他资本公积 7,020,895.60 元。

40、其他综合收益

上海新时达电气股份有限公司
2024 年度财务报表附注
(除特别说明外，货币单位均为人民币元)

| 项目 | 本期金额 | | | | | |
|--------------------|--------------|---------------|--------------------------------|------------|--------------|---------------|
| | 上年年末余额 | 本期所得税前 发生额 | 减：前期计入 其他综合收 益当期转入 损益 | 减：所得税费用 | 税后归属于 母公司 | 税后归属于 少数股东 |
| 1. 不能重分类进损益的其他综合收益 | 2,531,186.25 | 286,400.00 | | 132,960.00 | 153,440.00 | 2,684,626.25 |
| 其中：重新计量设定受益计划变动额 | | | | | | - |
| 权益法下不能转损益的其他综合收益 | | | | | | - |
| 其他权益工具投资公允价值变动 | 2,531,186.25 | 286,400.00 | | 132,960.00 | 153,440.00 | 2,684,626.25 |
| 企业自身信用风险公允价值变动 | | | | | | - |
| 2. 将重分类进损益的其他综合收益 | 58,281.43 | -15,059.83 | 123,447.65 | 0.00 | -130,410.87 | -72,129.44 |
| 其中：权益法下可转损益的其他综合收益 | | | | | | - |
| 其他债权投资公允价值变动 | | | | | | - |
| 金融资产重分类计入其他综合收益的金额 | | | | | | - |
| 其他债权投资信用减值准备 | | | | | | - |
| 现金流量套期储备 | | | | | | - |
| 外币财务报表折算差额 | -512,754.72 | -15,059.83 | -447,588.50 | | 440,625.28 | -8,096.61 |
| 应收款项融资信用减值准备 | 571,036.15 | | 571,036.15 | | -571,036.15 | - |
| 其他综合收益合计 | 2,589,467.68 | 271,340.17 | 123,447.65 | 132,960.00 | 23,029.13 | 2,612,496.81 |

41、盈余公积

| 项目 | 期初余额 | 本期增加 | 本期减少 | 期末余额 |
|--------|---------------|------|------|---------------|
| 法定盈余公积 | 86,873,388.19 | | | 86,873,388.19 |
| 合计 | 86,873,388.19 | | | 86,873,388.19 |

42、未分配利润

| 项目 | 本期 | 上期 |
|------------------------|-------------------|-----------------|
| 调整前上期末未分配利润 | -712,533,212.40 | -333,499,344.64 |
| 调整期初未分配利润合计数(调增+, 调减-) | | |
| 调整后期初未分配利润 | -712,533,212.40 | -333,499,344.64 |
| 加: 本期归属于母公司所有者的净利润 | -288,079,772.25 | -379,033,867.76 |
| 减: 提取法定盈余公积 | | |
| 提取任意盈余公积 | | |
| 提取一般风险准备 | | |
| 应付普通股股利 | | |
| 转作股本的普通股股利 | | |
| 期末未分配利润 | -1,000,612,984.65 | -712,533,212.40 |

43、营业收入和营业成本

(1) 营业收入和营业成本情况

| 项目 | 本期发生额 | | 上期发生额 | |
|------|-------------------------|-------------------------|-------------------------|-------------------------|
| | 收入 | 成本 | 收入 | 成本 |
| 主营业务 | 3,355,886,733.85 | 2,768,425,903.68 | 3,387,166,286.56 | 2,812,112,379.07 |
| 其他业务 | 1,511,980.29 | 2,971,060.59 | 286,828.50 | 620,796.94 |
| 合计 | <u>3,357,398,714.14</u> | <u>2,771,396,964.27</u> | <u>3,387,453,115.06</u> | <u>2,812,733,176.01</u> |

(2) 营业收入明细

| 项目 | 本期金额 | 上期金额 |
|-----------|-------------------------|-------------------------|
| 客户合同产生的收入 | 3,355,886,733.85 | 3,387,166,286.56 |
| 租赁收入 | 1,511,980.29 | 286,828.50 |
| 合计 | <u>3,357,398,714.14</u> | <u>3,387,453,115.06</u> |

(3) 营业收入、营业成本的分解信息

本期客户合同产生的收入情况如下:

上海新时达电气股份有限公司
2024 年度财务报表附注
(除特别说明外，货币单位均为人民币元)

| 合同分类 | 本期金额 | |
|------------|-------------------------|-------------------------|
| | 营业收入 | 营业成本 |
| 业务类型： | | |
| 工业自动化控制 | 3,355,886,733.85 | 2,768,425,903.68 |
| 租赁收入 | 1,511,980.29 | 2,971,060.59 |
| 合计 | <u>3,357,398,714.14</u> | <u>2,771,396,964.27</u> |
| 按商品转让时间分类： | | |
| 在某一时点确认 | 3,355,886,733.85 | 2,768,425,903.68 |
| 在某一时段内确认 | 1,511,980.29 | 2,971,060.59 |
| 合计 | <u>3,357,398,714.14</u> | <u>2,771,396,964.27</u> |
| 按地区分类： | | |
| 境内 | 3,081,948,870.57 | 2,577,047,079.53 |
| 境外 | 275,449,843.57 | 194,349,884.74 |
| 合计 | <u>3,357,398,714.14</u> | <u>2,771,396,964.27</u> |

44、税金及附加

| 项目 | 本期发生额 | 上期发生额 |
|---------|----------------------|----------------------|
| 城市维护建设税 | 3,694,248.89 | 5,355,030.32 |
| 教育费附加 | 3,385,437.39 | 5,386,180.38 |
| 房产税 | 5,681,503.63 | 5,915,168.76 |
| 土地使用税 | 433,191.88 | 439,733.07 |
| 车船使用税 | 8,648.06 | 13,728.33 |
| 印花税 | 2,986,610.98 | 3,014,069.24 |
| 其他 | 92,438.57 | 143,182.34 |
| 合计 | <u>16,282,079.40</u> | <u>20,267,092.44</u> |

45、销售费用

| 项目 | 本期发生额 | 上期发生额 |
|----------|----------------|----------------|
| 工资福利类费用 | 143,236,766.41 | 136,676,681.34 |
| 差旅费 | 11,707,386.93 | 10,509,749.67 |
| 咨询及会务费 | 2,701,977.80 | 14,509,548.65 |
| 业务招待费 | 10,998,592.65 | 10,469,553.40 |
| 修理费、维护费 | 5,959,390.02 | 8,157,129.11 |
| 机物料消耗 | 2,526,000.82 | 61,750.53 |
| 房租及物业管理费 | 4,724,839.33 | 5,523,158.83 |
| 折旧与摊销 | 5,519,998.16 | 3,906,173.67 |
| 股权激励费用 | -690,504.28 | 3,087,198.71 |
| 展览费及广告费 | 483,092.89 | 2,550,807.75 |

上海新时达电气股份有限公司
2024 年度财务报表附注
(除特别说明外，货币单位均为人民币元)

| 项目 | 本期发生额 | 上期发生额 |
|-------|-----------------------|-----------------------|
| 车辆使用费 | 1,840,688.72 | 1,905,892.27 |
| 业务宣传费 | 990,848.91 | 1,771,902.97 |
| 其他 | 8,501,289.43 | 11,260,820.38 |
| 合计 | <u>198,500,367.79</u> | <u>210,390,367.28</u> |

46、管理费用

| 项目 | 本期发生额 | 上期发生额 |
|----------|-----------------------|-----------------------|
| 工资福利类费用 | 120,221,745.12 | 111,530,141.23 |
| 折旧与摊销 | 53,112,678.89 | 45,874,527.72 |
| 咨询费 | 15,130,672.55 | 14,328,246.44 |
| 水电费 | 4,272,215.72 | 5,149,723.64 |
| 修理费、维护费 | 3,055,113.59 | 4,987,042.64 |
| 后勤费用 | 3,053,683.95 | 4,943,036.49 |
| 业务招待费 | 2,448,633.23 | 3,032,925.07 |
| 房租及物业管理费 | 7,645,031.32 | 2,637,451.53 |
| 差旅费 | 2,213,231.30 | 2,503,464.29 |
| 车辆使用费 | 1,708,389.23 | 2,134,395.19 |
| 办公用品及费用 | 2,121,525.11 | 2,084,540.67 |
| 股权激励费用 | -585,106.20 | 1,645,252.72 |
| 电话费 | 849,120.89 | 962,718.56 |
| 其他 | 9,540,923.99 | 9,813,248.06 |
| 合计 | <u>224,787,858.69</u> | <u>211,626,714.25</u> |

47、研发费用

| 项目 | 本期发生额 | 上期发生额 |
|---------|-----------------------|-----------------------|
| 工资福利类费用 | 170,110,440.91 | 184,540,507.69 |
| 折旧与摊销 | 12,516,810.30 | 17,178,376.73 |
| 物料消耗 | 8,309,391.28 | 12,782,176.04 |
| 差旅费 | 3,090,954.39 | 4,058,433.21 |
| 咨询费 | 2,845,000.68 | 3,884,774.11 |
| 股权激励费用 | -1,300,313.86 | 3,080,080.07 |
| 租赁费 | 262,671.61 | 1,581,557.34 |
| 水电费 | 749,166.11 | 812,538.44 |
| 技术开发费 | 1,441,122.34 | 743,978.10 |
| 检验认证费 | 719,932.32 | 598,093.94 |
| 其他 | 4,481,304.47 | 3,999,249.07 |
| 合计 | <u>203,226,480.55</u> | <u>233,259,764.74</u> |

48、财务费用

| 项目 | 本期发生额 | 上期发生额 |
|-------------|----------------------|----------------------|
| 利息费用 | 46,307,189.05 | 72,332,989.74 |
| 其中：租赁负债利息费用 | 3,268,038.35 | 4,088,196.51 |
| 减：利息收入 | 5,958,870.73 | 14,636,404.61 |
| 汇兑损益 | 734,966.29 | -1,267,040.82 |
| 手续费及其他 | 866,716.84 | 598,033.35 |
| 合计 | <u>41,950,001.45</u> | <u>57,027,577.66</u> |

49、其他收益

| 项目 | 本期发生额 | 上期发生额 |
|-----------------|----------------------|----------------------|
| 高新技术成果转化项目扶持资金等 | 14,280,994.61 | 20,687,431.07 |
| 企业扶持资金 | 3,124,431.23 | 6,022,000.00 |
| 嵌入式软件增值税即征即退收入 | 15,872,178.43 | 18,179,574.36 |
| 其他各项补助 | 13,815,787.33 | 7,191,539.08 |
| 进项加计抵减抵免 | 19,429,362.14 | 11,719,029.69 |
| 合计 | <u>66,522,753.74</u> | <u>63,799,574.20</u> |

50、投资收益

| 项目 | 本期发生额 | 上期发生额 |
|----------------------|---------------------|-----------------------|
| 权益法核算的长期股权投资收益 | 3,873,996.30 | 6,549,848.23 |
| 处置长期股权投资产生的投资收益 | | 124,560,488.06 |
| 其他权益工具投资在持有期间取得的股利收入 | 197,760.00 | 109,440.00 |
| 处置交易性金融资产取得的投资收益 | 3,000,589.39 | |
| 债务重组收益 | | 600,448.33 |
| 应收款项融资贴现息 | -399,114.87 | -253,159.10 |
| 其他（注） | -455,937.55 | |
| 合计 | <u>6,217,293.27</u> | <u>131,567,065.52</u> |

注：其他系公司的下属子公司会通日本株式会社清算，将其他综合收益-外币报表折算差额转入投资收益。

51、信用减值损失

| 项目 | 本期发生额 | 上期发生额 |
|------------|----------------|----------------|
| 应收票据坏账损失 | -817,816.62 | 594,485.14 |
| 应收账款坏账损失 | -20,740,935.46 | -17,593,730.55 |
| 应收款项融资减值损失 | 571,036.15 | -571,036.15 |
| 其他应收款坏账损失 | -2,436,284.00 | -942,737.53 |

上海新时达电气股份有限公司
2024 年度财务报表附注
(除特别说明外，货币单位均为人民币元)

| 项目 | 本期发生额 | 上期发生额 |
|-----------------|-----------------------|-----------------------|
| 长期应收款坏账损失 | 48,600.00 | 388,800.00 |
| 一年内到期的长期应收款减值损失 | -186,739.36 | -13,338.53 |
| 合计 | <u>-23,562,139.29</u> | <u>-18,137,557.62</u> |

52、资产减值损失

| 项目 | 本期发生额 | 上期发生额 |
|-------------------|------------------------|------------------------|
| 存货跌价损失及合同履约成本减值损失 | -56,382,669.15 | -121,146,197.92 |
| 合同资产减值损失 | -971,815.24 | -907,847.94 |
| 投资性房地产减值损失 | -847,084.11 | -2,584,597.83 |
| 固定资产减值损失 | -43,949,142.98 | -807,592.85 |
| 无形资产减值损失 | -18,850,000.00 | |
| 商誉减值损失 | -113,407,990.09 | -270,838,419.15 |
| 其他非流动资产减值损失 | 281,584.64 | -690,254.85 |
| 一年内到期的非流动资产减值损失 | -669,041.33 | -316,571.98 |
| 合计 | <u>-234,796,158.26</u> | <u>-397,291,482.52</u> |

53、资产处置收益

| 项目 | 本期发生额 | 上期发生额 |
|--------------|---------------------|-------------------|
| 固定资产处置利得或损失 | 988,887.28 | 286,325.25 |
| 使用权资产处置利得或损失 | 7,444,459.83 | 11,931.83 |
| 合计 | <u>8,433,347.11</u> | <u>298,257.08</u> |

54、营业外收入

| 项目 | 本期发生额 | 上期发生额 | 计入当期非经常性损益的金额 |
|-------------|----------------------|-------------------|----------------------|
| 非流动资产毁损报废利得 | | 26,946.32 | |
| 违约金、罚款收入 | 219,721.93 | 44,893.56 | 219,721.93 |
| 赔偿金 | 2,376,147.14 | | 2,376,147.14 |
| 无需支付的往来款 | 12,555,345.95 | | 12,555,345.95 |
| 其他 | 166,030.85 | 682,403.97 | 166,030.85 |
| 合计 | <u>15,317,245.87</u> | <u>754,243.85</u> | <u>15,317,245.87</u> |

55、营业外支出

| 项目 | 本期发生额 | 上期发生额 | 计入当期非经常性损益的金额 |
|-------------|--------------|------------|---------------|
| 对外捐赠 | 70,000.00 | 70,000.00 | 70,000.00 |
| 非流动资产毁损报废损失 | 3,826,338.15 | 293,784.46 | 3,826,338.15 |
| 罚款滞纳金支出 | 591,120.27 | 454,884.20 | 591,120.27 |

上海新时达电气股份有限公司
2024 年度财务报表附注
(除特别说明外，货币单位均为人民币元)

| 项目 | 本期发生额 | 上期发生额 | 计入当期非经常性损益的金额 |
|---------|----------------------|---------------------|----------------------|
| 预计的赔偿支出 | | 11,474.99 | |
| 盘亏损失 | 1,058,564.98 | | 1,058,564.98 |
| 租赁违约金 | 4,775,227.01 | | 4,775,227.01 |
| 其他 | 341,668.85 | 249,992.86 | 341,668.85 |
| 合计 | <u>10,662,919.26</u> | <u>1,080,136.51</u> | <u>10,662,919.26</u> |

56、所得税费用

(1) 所得税费用表

| 项目 | 本期发生额 | 上期发生额 |
|---------|----------------------|-------------------|
| 当期所得税费用 | 16,222,941.45 | 9,707,760.90 |
| 递延所得税费用 | 551,352.75 | -8,750,023.17 |
| 合计 | <u>16,774,294.20</u> | <u>957,737.73</u> |

(2) 会计利润与所得税费用调整过程

| 项目 | 本期发生额 |
|--------------------------------|----------------------|
| 利润总额 | -271,275,614.83 |
| 按法定/适用税率计算的所得税费用 | -40,691,342.22 |
| 子公司适用不同税率的影响 | 207,278.76 |
| 调整以前期间所得税的影响 | -20,795.95 |
| 非应税收入的影响 | -576,128.60 |
| 不可抵扣的成本、费用和损失的影响 | 2,651,092.45 |
| 使用前期未确认递延所得税资产的可抵扣亏损的影响 | -2,685,419.54 |
| 本期未确认递延所得税资产的可抵扣暂时性差异或可抵扣亏损的影响 | 85,304,783.72 |
| 税法规定的额外可扣除费用的影响 | -27,343,970.70 |
| 税率调整导致期初递延所得税资产/负债余额的变化 | -71,203.72 |
| 所得税费用 | <u>16,774,294.20</u> |

57、其他综合收益

详见附注六、40。

58、现金流量表项目

(1) 与经营活动有关的现金

① 收到的其他与经营活动有关的现金

| 项目 | 本期发生额 | 上期发生额 |
|--------|---------------|---------------|
| 利息收入 | 5,958,870.73 | 14,027,605.91 |
| 政府补助收入 | 28,631,624.85 | 20,032,389.48 |

上海新时达电气股份有限公司
2024 年度财务报表附注
(除特别说明外，货币单位均为人民币元)

| 项目 | 本期发生额 | 上期发生额 |
|-------------|---------------|---------------|
| 收回往来款、暂支款 | 18,192,993.60 | 14,695,120.32 |
| 收回银行承兑汇票保证金 | | 13,729,083.72 |
| 其他 | 10,127,051.91 | 8,076,754.99 |
| 合计 | 62,910,541.09 | 70,560,954.42 |

② 支付的其他与经营活动有关的现金

| 项目 | 本期发生额 | 上期发生额 |
|-------------|-----------------------|-----------------------|
| 销售费用支出 | 45,155,502.61 | 78,048,487.93 |
| 管理费用及研发费用支出 | 84,867,850.52 | 68,587,768.69 |
| 支付往来款、暂支款 | 16,117,600.51 | 32,894,246.47 |
| 财务费用-手续费 | 866,716.84 | 447,337.76 |
| 其他 | 1,088,601.72 | 2,262,692.86 |
| 代购业务往来款 | 5,005,995.65 | 9,441,888.34 |
| 支付银行承兑汇票保证金 | - | 11,210,050.00 |
| 合计 | <u>153,102,267.85</u> | <u>202,892,472.05</u> |

(2) 与投资活动有关的现金

① 收到的重要的与投资活动有关的现金

| 项目 | 本期发生额 | 上期发生额 |
|-----------------|-------|-----------------------|
| 处置子公司广东众为兴收到的款项 | | 238,485,404.73 |
| 收回定期存款本金及利息 | | 51,062,880.00 |
| 合计 | | <u>289,548,284.73</u> |

② 收到的其他与投资活动有关的现金

| 项目 | 本期发生额 | 上期发生额 |
|-------------|----------------------|----------------------|
| 收回外销锁汇保证金 | 13,173,098.08 | - |
| 收回定期存款本金及利息 | - | 51,062,880.00 |
| 合计 | <u>13,173,098.08</u> | <u>51,062,880.00</u> |

③ 支付的其他与投资活动有关的现金

| 项目 | 本期发生额 | 上期发生额 |
|-----------|----------------------|-------|
| 支付外销锁汇保证金 | 13,056,760.00 | |
| 股权转让服务费 | 24,054,423.78 | |
| 合计 | <u>37,111,183.78</u> | |

(3) 与筹资活动有关的现金

① 收到的其他与筹资活动有关的现金

无

② 支付的其他与筹资活动有关的现金

| 项目 | 本期发生额 | 上期发生额 |
|------------|----------------------|-----------------------|
| 支付租赁负债 | 20,964,519.55 | 20,503,410.19 |
| 回购限制性股票认购款 | - | 9,549,962.86 |
| 支付购买少数股权本金 | - | 686,820,000.00 |
| 供应商融资安排 | 4,597,530.59 | |
| 合计 | <u>25,562,050.14</u> | <u>716,873,373.05</u> |

③ 筹资活动产生的各项负债变动情况

| 项目 | 期初余额 | 本期增加金额 | | 本期减少金额 | | 期末余额 |
|---------------------|-------------------------|-----------------------|-----------------------|-------------------------|-----------------------|-------------------------|
| | | 现金变动 | 非现金变动 | 现金变动 | 非现金变动 | |
| 短期借款 | 660,360,694.45 | 631,414,849.95 | 15,324,485.77 | 996,398,357.17 | 92,059.22 | 310,609,613.78 |
| 长期借款 | 513,580,000.00 | 300,000,000.00 | 22,269,362.68 | 23,686,108.40 | 534,463,254.28 | 277,700,000.00 |
| 一年内到期的其他非流动负债（长期借款） | 7,805,194.44 | - | 534,463,254.28 | 7,805,194.44 | - | 534,463,254.28 |
| 租赁负债（含一年内到期的租赁负债） | 94,865,311.78 | - | 3,294,539.70 | 20,964,519.55 | 35,139,647.82 | 42,055,684.11 |
| 应付账款-供应商融资安排（注） | | | 4,597,530.59 | 4,597,530.59 | | |
| 合计 | <u>1,276,611,200.67</u> | <u>931,414,849.95</u> | <u>579,949,173.02</u> | <u>1,053,451,710.15</u> | <u>569,694,961.32</u> | <u>1,164,828,552.17</u> |

注：子公司会通委托上海市机械设备成套(集团)有限公司为会通提供采购融资服务，2024 年度子公司会通共向其支付相关融资费用 4,597,530.59 元。

(4) 以净额列报现金流量的说明

| 项目 | 相关事实情况 | 采用净额列报的依据 | 财务影响 |
|---------|-------------------------|---|---|
| 代购业务往来款 | 公司在交易过程中，以代理人身份履行各项合同义务 | 根据《企业会计准则第 31 号——现金流量表》及有关规定，其中：（一）代客户收取或支付的现金。 | 减少销售商品、提供劳务收到的现金和购买商品、接受劳务支付的现金，按其净额列示在支付其他与经营活动有关的现金 |

(5) 不涉及当期现金收支、但影响企业财务状况或在未来可能影响企业现金流量的重大活动及财务影响

无。

59、现金流量表补充资料

上海新时达电气股份有限公司
2024 年度财务报表附注
(除特别说明外，货币单位均为人民币元)

(1) 现金流量表补充资料

| 项目 | 本期金额 | 上期金额 |
|----------------------------------|-----------------|------------------|
| ① 将净利润调节为经营活动现金流量： | | |
| 净利润 | -288,049,909.03 | -378,899,351.05 |
| 加：资产减值准备 | 234,796,158.26 | 397,291,482.52 |
| 信用减值准备 | 23,562,139.29 | 18,137,557.62 |
| 固定资产折旧 | 59,930,552.11 | 58,903,103.32 |
| 油气资产折耗 | - | - |
| 使用权资产折旧 | 14,857,046.00 | 23,088,554.20 |
| 无形资产摊销 | 16,218,439.53 | 18,940,846.95 |
| 长期待摊费用摊销 | 9,302,863.67 | 10,589,717.18 |
| 处置固定资产、无形资产和其他长期资产的损失(收益以“-”号填列) | -8,433,347.11 | 298,257.08 |
| 固定资产报废损失(收益以“-”号填列) | 3,826,338.15 | 293,784.46 |
| 公允价值变动损失(收益以“-”号填列) | - | - |
| 财务费用(收益以“-”号填列) | 46,307,189.05 | 72,332,989.74 |
| 投资损失(收益以“-”号填列) | -6,217,293.27 | -131,567,065.52 |
| 递延所得税资产减少(增加以“-”号填列) | 3,664,561.11 | -5,267,025.24 |
| 递延所得税负债增加(减少以“-”号填列) | -3,718,493.99 | -2,587,711.44 |
| 存货的减少(增加以“-”号填列) | 49,019,852.38 | 332,627,452.76 |
| 经营性应收项目的减少(增加以“-”号填列) | -377,309,621.74 | -134,383,649.91 |
| 经营性应付项目的增加(减少以“-”号填列) | 337,704,085.42 | -129,690,694.84 |
| 其他 | -4,273,998.91 | 9,961,157.80 |
| 经营活动产生的现金流量净额 | 111,186,560.92 | 160,069,405.63 |
| ② 不涉及现金收支的重大投资和筹资活动： | | |
| 债务转为资本 | | |
| 1 年内到期的可转换公司债券 | | |
| 融资租入固定资产 | | |
| ③ 现金及现金等价物净变动情况： | | |
| 现金的期末余额 | 450,652,452.20 | 524,764,306.17 |
| 减：现金的期初余额 | 524,764,306.17 | 1,295,675,501.68 |
| 加：现金等价物的期末余额 | | |
| 减：现金等价物的期初余额 | | |
| 现金及现金等价物净增加额 | -74,111,853.97 | -770,911,195.51 |

(2) 本期支付的取得子公司的现金净额

无。

(3) 本期收到的处置子公司的现金净额

无。

(4) 现金和现金等价物的构成

| 项目 | 期末余额 | 期初余额 |
|------------------------------|----------------|----------------|
| ① 现金 | 450,652,452.20 | 524,764,306.17 |
| 其中：库存现金 | 87,274.91 | 37,113.59 |
| 可随时用于支付的银行存款 | 450,077,119.44 | 524,437,323.39 |
| 可随时用于支付的其他货币资金 | 488,057.85 | 289,869.19 |
| 可用于支付的存放中央银行款项 | | |
| 存放同业款项 | | |
| 拆放同业款项 | | |
| ② 现金等价物 | | |
| 其中：3 个月内到期的债券投资 | | |
| ③ 期末现金及现金等价物余额 | 450,652,452.20 | 524,764,306.17 |
| 其中：母公司或本集团内子公司使用受限制的现金和现金等价物 | | |

(5) 不属于现金及现金等价物的货币资金

| 项目 | 本期金额 | 上期金额 | 理由 |
|---------------|----------------|--------------|------------------------|
| 银行承兑汇票及信用证保证金 | 163,415,138.88 | 3,817,431.70 | 不可随时支取 |
| 保函保证金 | 1,129,065.30 | - | 不可随时支取 |
| 因诉讼保全被冻结的银行存款 | - | 862,700.00 | 不可随时支取 |
| 银行存款 | 430,000.00 | - | 因向供应商付款产生争议被暂时冻结，期后已解冻 |
| 合计 | 164,974,204.18 | 4,680,131.70 | |

(6) 采用净额列报的依据及财务影响

| 项目 | 相关事实情况 | 采用净额列报的依据 | 财务影响 |
|---------|---|---|------|
| 代购业务往来款 | 公司在交易过程中，根据《企业会计准则第 31 号——现金流量表》及有关规定，其中：（一）现金和购买商品、接受劳务支付项合同义务 | 减少销售商品、提供劳务收到的代客户收取或支付的现金。的现金，按其净额列示在支付其他与经营活动有关的现金 | |

60、外币货币性项目

(1) 外币货币性项目

| 项目 | 期末外币余额 | 折算汇率 | 期末折算人民币余额 |
|------|--------|------|---------------|
| 货币资金 | | | 35,544,309.72 |

上海新时达电气股份有限公司
2024 年度财务报表附注
(除特别说明外，货币单位均为人民币元)

| 项目 | 期末外币余额 | 折算汇率 | 期末折算人民币余额 |
|-------|---------------|---------|---------------|
| 其中：美元 | 1,234,990.57 | 7.1884 | 8,877,606.21 |
| 欧元 | 1,700,947.30 | 7.5257 | 12,800,819.10 |
| 港币 | 14,973,310.45 | 0.92604 | 13,865,884.41 |
| 应收账款 | | | 8,939,175.59 |
| 其中：美元 | 512,844.16 | 7.1884 | 3,686,528.96 |
| 欧元 | 255,483.91 | 7.5257 | 1,922,695.26 |
| 港币 | 3,595,904.46 | 0.92604 | 3,329,951.37 |
| 应付账款 | | | 88,795.81 |
| 其中：欧元 | 11,799.01 | 7.5257 | 88,795.81 |
| 其他应收款 | | | 320,666.70 |
| 其中：美元 | | | |
| 欧元 | 15,600.00 | 7.5257 | 117,400.92 |
| 港币 | 219,500.00 | 0.92604 | 203,265.78 |
| 其他应付款 | | | 422,688.62 |
| 其中：美元 | | | |
| 欧元 | 50,015.93 | 7.5257 | 376,404.88 |
| 港币 | 49,980.28 | 0.92604 | 46,283.74 |

(2) 境外经营实体说明

| 境外经营实体公司名称 | 境外主要经营地 | 记账本位币 | 记账本位币选择依据 | 记账本位币是否发生变化 |
|---------------|---------|-------|-----------|-------------|
| 德国新时达电气有限公司 | 德国 | 欧元 | 企业经营所处的 | 否 |
| 香港国际新时达集团有限公司 | 香港 | 港币 | 主要经济环境 | 否 |
| 会通日本株式会社 | 日本 | 日元 | | 否 |

61、租赁

(1) 本公司作为承租人

| 项目 | 本期金额 | 上期金额 |
|--|--------------|--------------|
| 租赁负债的利息费用 | 3,294,539.70 | 4,088,196.51 |
| 计入相关资产成本或当期损益的简化处理的短期租赁费用 | 3,082,473.19 | 1,950,279.79 |
| 计入相关资产成本或当期损益的简化处理的低价值资产租赁费用（低价值资产的短期租赁费用除外） | | |
| 计入相关资产成本或当期损益的未纳入租赁负债计量的可变租赁付款额 | | |

上海新时达电气股份有限公司
2024 年度财务报表附注
(除特别说明外，货币单位均为人民币元)

| 项目 | 本期金额 | 上期金额 |
|---------------|---------------|---------------|
| 其中：售后租回交易产生部分 | | |
| 转租使用权资产取得的收入 | | |
| 与租赁相关的总现金流出 | 20,964,519.55 | 21,397,844.76 |
| 售后租回交易产生的相关损益 | | |
| 售后租回交易现金流入 | | |
| 售后租回交易现金流出 | | |

本公司未纳入租赁负债计量的未来潜在现金流出主要来源于承租人已承诺但尚未开始的租赁。

本公司已承诺但尚未开始的租赁预计未来年度现金流出的情况如下：

| 剩余租赁期 | 未折现租赁付款额 |
|---------|----------------------|
| 1 年以内 | 24,010,134.84 |
| 1 至 2 年 | 20,523,573.93 |
| 2 至 3 年 | 5,491,362.24 |
| 3 年以上 | 27,177,806.88 |
| 合计 | <u>77,202,877.89</u> |

(2) 本公司作为出租人

① 经营租赁

| 项目 | 本期金额 | 上期金额 |
|---------------------------|--------------|------------|
| 经营租赁收入 | 1,511,980.29 | 286,828.50 |
| 其中：与未计入租赁收款额的可变租赁付款额相关的收入 | | |
| 合计 | | |

于资产负债表日后将收到的未折现的租赁收款额如下：

| 项目 | 本期金额 | 上期金额 |
|----------|----------------------|-------------------|
| 1 年以内 | 2,268,204.10 | 161,638.55 |
| 1 至 2 年 | 1,930,000.00 | 140,982.55 |
| 2 至 3 年 | 1,930,000.00 | 112,000.90 |
| 3 至 4 年 | 1,930,000.00 | 112,000.90 |
| 4 年至 5 年 | 1,930,000.00 | 85,334.00 |
| 5 年以上 | 27,666,284.37 | |
| 合计 | <u>37,654,488.47</u> | <u>611,956.90</u> |

② 融资租赁

上海新时达电气股份有限公司
2024 年度财务报表附注
(除特别说明外，货币单位均为人民币元)

| 项目 | 本期金额 | 上期金额 |
|-------------------------|------|--------|
| 销售损益 | | |
| 其中：销售收入 | | |
| 销售成本 | | |
| 租赁投资净额的融资收益 | | 593.30 |
| 与未纳入租赁投资净额的可变租赁付款额相关的收入 | | |

于资产负债表日后将收到的租赁收款额如下

| 项目 | 本期金额 | 上期金额 |
|-------------|--------------|--------------|
| 1 年以内 | 1,152,926.30 | 1,557,926.30 |
| 1 至 2 年 | | |
| 2 至 3 年 | | |
| 3 至 4 年 | | |
| 4 至 5 年 | | |
| 5 年以上 | | |
| 未折现的租赁收款额小计 | 1,152,926.30 | 1,557,926.30 |
| 加：未担保余值 | | |
| 减：未实现融资收益 | | |
| 租赁投资净额 | 1,152,926.30 | 1,557,926.30 |

七、研发支出

1、按费用性质列示

| 项目 | 本期发生额 | 上期发生额 |
|------------|-----------------------|-----------------------|
| 工资福利类费用 | 170,110,440.91 | 184,540,507.69 |
| 折旧与摊销 | 12,516,810.30 | 17,178,376.73 |
| 物料消耗 | 8,309,391.28 | 12,782,176.04 |
| 差旅费 | 3,090,954.39 | 4,058,433.21 |
| 咨询费 | 2,845,000.68 | 3,884,774.11 |
| 股权激励费用 | -1,300,313.86 | 3,080,080.07 |
| 租赁费 | 262,671.61 | 1,581,557.34 |
| 水电费 | 749,166.11 | 812,538.44 |
| 技术开发费 | 1,441,122.34 | 743,978.10 |
| 检验认证费 | 719,932.32 | 598,093.94 |
| 其他 | 4,481,304.47 | 3,999,249.07 |
| 合计 | <u>203,226,480.55</u> | <u>233,259,764.74</u> |
| 其中：费用化研发支出 | 203,226,480.55 | 233,259,764.74 |

| 项目 | 本期发生额 | 上期发生额 |
|---------|-------|-------|
| 资本化研发支出 | | |

2、符合资本化条件的研发项目
无。

3、重要的外购在研项目
无。

八、合并范围的变更

1、非同一控制下企业合并
无。

2、同一控制下企业合并
无。

3、反向购买
无。

4、处置子公司
无。

5、其他原因的合并范围变动。

本期与上期相比，增加 1 家下属公司。2024 年 3 月，公司出资成立下属公司上海智域通自动化集成有限公司。公司对其拥有实质控制权，自该公司成立之日起，公司将其纳入合并财务报表范围。

本期与上期相比，减少 2 家下属公司。其中：会通日本株式会社已于 2024 年 9 月 12 日完成注销清算；新时达（西安）高端装备制造软件应用研究有限公司已于 2024 年 10 月 14 日完成工商注销。这两家公司自 2024 年 1 月 1 日至完成注销日的利润表、现金流量表仍纳入合并。

九、在其他主体中的权益

1、在子公司中的权益

(1) 本集团的构成

| 子公司名称 | 主要经营地 | 注册资本 | 注册地 | 业务性 | 持股比例 | 取得方式 |
|-------|-------|------|-----|-----|------|------|
|-------|-------|------|-----|-----|------|------|

上海新时达电气股份有限公司
2024 年度财务报表附注
(除特别说明外，货币单位均为人民币元)

| | | | | 质 | 直接 | 间接 | |
|------------------------------|----|------------------|----|----|---------|---------|----|
| 上海辛格林纳新时达电机有限公司 | 上海 | 17000 万人民币 | 上海 | 制造 | 100.00% | | 设立 |
| 上海新时达线缆科技有限公司 | 上海 | 3000 万人民币 | 上海 | 制造 | 100.00% | | 购买 |
| 谊新（上海）国际贸易有限公司 | 上海 | 1000 万人民币 | 上海 | 销售 | 100.00% | | 设立 |
| 上海新时达智能科技有限公司 | 上海 | 264721.8256 万人民币 | 上海 | 投资 | 100.00% | | 设立 |
| 上海新时达机器人有限公司 | 上海 | 43000 万人民币 | 上海 | 制造 | | 100.00% | 设立 |
| 晓奥（上海）工程技术股份有限公司 | 上海 | 14500 万人民币 | 上海 | 制造 | | 100.00% | 购买 |
| 上海晓奥享荣自动化设备有限公司 | 上海 | 2000 万人民币 | 上海 | 制造 | | 100.00% | 设立 |
| 晓奥工业智能装备（苏州）有限公司 | 昆山 | 8000 万人民币 | 昆山 | 制造 | | 100.00% | 设立 |
| 上海会通自动化科技发展股份有限公司 | 上海 | 5348.8372 万人民币 | 上海 | 销售 | | 100.00% | 购买 |
| 上海智域通自动化集成有限公司 | 上海 | 1000 万人民币 | 上海 | 销售 | | 100.00% | 设立 |
| 上海杰先自动化系统有限公司 | 上海 | 1000 万人民币 | 上海 | 研发 | | 100.00% | 购买 |
| 深圳市入江机电设备有限公司 | 深圳 | 1000 万人民币 | 深圳 | 销售 | | 100.00% | 购买 |
| 珠海市入江机电设备有限公司 | 珠海 | 100 万人民币 | 珠海 | 销售 | | 100.00% | 购买 |
| 深圳众为兴技术股份有限公司 | 深圳 | 8000 万人民币 | 深圳 | 制造 | | 100.00% | 购买 |
| 东莞新时达智能装备有限公司 | 东莞 | 590 万人民币 | 东莞 | 制造 | | 100.00% | 设立 |
| 新时达工控技术（杭州）有限公司 | 杭州 | 5500 万人民币 | 杭州 | 制造 | 100.00% | | 购买 |
| 上海佰匠智能科技有限公司 | 上海 | 500 万人民币 | 上海 | 销售 | | 100.00% | 购买 |
| 上海新时达云新贸易有限公司 | 上海 | 1000 万人民币 | 上海 | 销售 | 100.00% | | 设立 |
| 德国新时达电气有限公司 | 德国 | 540 万欧元 | 德国 | 制造 | 98.07% | | 购买 |
| 香港国际新时达集团有限公司 | 香港 | 1000 万港币 | 香港 | 销售 | 100.00% | | 设立 |
| 会通日本株式会社（注 1） | 日本 | 900 万日元 | 日本 | 研发 | | 100.00% | 设立 |
| 阿马尔（上海）机器人有限公司 | 上海 | 1000 万人民币 | 上海 | 制造 | 70.00% | | 设立 |
| 安徽新时达线缆有限公司 | 滁州 | 500 万人民币 | 滁州 | 制造 | 100.00% | | 设立 |
| 新时达（西安）高端装备制造软件应用研究有限公司（注 2） | 西安 | 800 万人民币 | 西安 | 研发 | 100.00% | | 设立 |

注 1：会通日本株式会社已于 2024 年 9 月 12 日完成注销清算。

注 2：新时达（西安）高端装备制造软件应用研究有限公司已于 2024 年 10 月 14 日完成工商注销。

(2) 重要的非全资子公司

无。

2、在子公司的所有者权益份额发生变化且仍控制子公司的交易
无。

3、在合营安排或联营企业中的权益

(1) 重要的合营企业或联营企业

| 合营企业或 联营企业名称 | 主要经营地 | 注册地 | 业务性质 | 持股比例 | | 对合营企业或 联营企业投资 会计处理方法 | 对本公司活动 是否具有战略 性 |
|---------------------|-------|-----|------|--------|----|----------------------------|-----------------------|
| | | | | 直接 | 间接 | | |
| 上海北科良辰自动化 设备有限公司 | 上海 | 上海 | 销售 | 35.00% | | 权益法 | 否 |
| 上海浩疆自动化科技 有限公司 | 上海 | 上海 | 销售 | 35.00% | | 权益法 | 否 |

(2) 重要合营企业的主要财务信息
无。

(3) 重要联营企业的主要财务信息

| 项目 | 期末余额 / 本期发生额 | | 期初余额 / 上期发生额 | |
|-------------------|---------------------|-------------------|---------------------|-------------------|
| | 上海北科良辰自动化 设备有限公司 | 上海浩疆自动化科技 有限公司 | 上海北科良辰自动化 设备有限公司 | 上海浩疆自动化科技 有限公司 |
| 流动资产 | 201,921,887.12 | 22,737,488.26 | 211,789,403.33 | 23,899,946.58 |
| 非流动资产 | 2,591,073.79 | 14,826.74 | 5,359,356.52 | 5,252.93 |
| 资产合计 | 204,512,960.91 | 22,752,315.00 | 217,148,759.85 | 23,905,199.51 |
| 流动负债 | 73,293,987.17 | 1,180,818.87 | 79,425,070.31 | 4,398,539.36 |
| 非流动负债 | - | | 853,570.78 | - |
| 负债合计 | 73,293,987.17 | 1,180,818.87 | 80,278,641.09 | 4,398,539.36 |
| 少数股东权益 | | | | |
| 归属于母公司股东 权益 | 131,218,973.74 | 21,571,496.13 | 136,870,118.76 | 19,506,660.15 |
| 按持股比例计算的 净资产份额 | 45,926,640.81 | 7,550,023.65 | 47,904,541.57 | 6,827,331.05 |
| 调整事项 | | | | |
| 其中：商誉 | | | | |
| 内部交易未 实现利润 | | | | |
| 其他 | | | | |

上海新时达电气股份有限公司
2024 年度财务报表附注
(除特别说明外，货币单位均为人民币元)

| 项目 | 期末余额 / 本期发生额 | | 期初余额 / 上期发生额 | |
|----------------------|---------------------|-------------------|---------------------|-------------------|
| | 上海北科良辰自动化 设备有限公司 | 上海浩疆自动化科技 有限公司 | 上海北科良辰自动化 设备有限公司 | 上海浩疆自动化科技 有限公司 |
| 对联营企业权益投资的账面价值 | 86,315,802.43 | 11,637,270.03 | 88,293,703.18 | 10,914,577.44 |
| 存在公开报价的联营企业权益投资的公允价值 | | | | |
| 营业收入 | 244,068,124.11 | 18,672,541.98 | 264,451,696.15 | 10,180,704.91 |
| 净利润 | 9,759,023.13 | 2,064,835.98 | 13,731,095.79 | 2,450,060.45 |
| 终止经营的净利润 | | | | |
| 其他综合收益 | | | | |
| 综合收益总额 | 9,759,023.13 | 2,064,835.98 | 13,731,095.79 | 2,450,060.45 |
| 本期收到的来自联营企业的股利 | 5,250,000.00 | | 8,750,000.00 | |

(续)

不重要的合营企业和联营企业的汇总财务信息

| 项目 | 期末余额 / 本期发生额 | 期初余额 / 上期发生额 |
|-----------------|---------------|--------------|
| 合营企业： | | |
| 投资账面价值合计 | 1,459,548.52 | 1,643,155.28 |
| 下列各项按持股比例计算的合计数 | | |
| 其中：净利润 | -258,160.18 | -341,337.49 |
| 其他综合收益 | 74,553.42 | -153,438.60 |
| 综合收益总额 | -183,606.76 | -494,776.09 |
| 联营企业： | | |
| 投资账面价值合计 | 10,029,734.36 | 9,892,369.72 |
| 下列各项按持股比例计算的合计数 | | |
| 其中：净利润 | 137,364.64 | 1,227,781.03 |
| 其他综合收益 | | |
| 综合收益总额 | 137,364.64 | 1,227,781.03 |

(4) 合营企业或联营企业向本公司转移资金的能力存在重大限制的说明
无。

(5) 合营企业或联营企业发生的超额亏损
无。

(6) 与合营企业投资相关的未确认承诺
无。

(7) 与合营企业或联营企业投资相关的或有负债
无。

4、重要的共同经营
无。

5、在未纳入合并财务报表范围的结构化主体中的权益
无。

十、政府补助

1、涉及政府补助的负债项目

| 财务报表项目 | 期初余额 | 本期新增 补助金额 | 本期计入 营业外收 入金额 | 本期转入其他 收益金额 | 本期其他 变动 | 期末余额 | 与资产 /收益相关 |
|--------|---------------|--------------|---------------------|----------------|------------|---------------|--------------|
| 递延收益 | 39,809,659.40 | 3,635,000.00 | - | 6,638,192.56 | - | 36,806,466.84 | 与资产、收益 相关 |

2、计入当期损益的政府补助

| 项目 | 本期发生额 | 上期发生额 |
|-------|----------------------|----------------------|
| 与资产相关 | 6,104,094.61 | 8,433,099.43 |
| 与收益相关 | 60,418,659.13 | 55,366,474.77 |
| 合计 | <u>66,522,753.74</u> | <u>63,799,574.20</u> |

3、政府补助的退回
无。

十一、与金融工具相关的风险

1、金融工具的风险

本公司在经营过程中面临各种金融风险：信用风险、流动性风险和市场风险（包括汇率风险、利率风险和其他价格风险）。上述金融风险以及本公司为降低这些风险所采取的风险管理政策如下所述：

董事会负责规划并建立本公司的风险管理架构，制定本公司的风险管理政策和相关指引并监督风险管理措施的执行情况。本公司已制定风险管理政策以识别和分析本公司所面临的风险，这些风险管理政策对特定风险进行了明确规定，涵盖了市场风险、信用风险和流动性风险管理等诸多方面。本公司定期评估市场环境及本公司经营活动的变化以决定是否对风险管理政策及系统进行更新。本公司的风险管理由风险管理委员会按照董事会批准的政策开展。风险管理委员会通过与本公司其他业务部门的紧密合作来识别、评价和规避相关风险。本公司内部审计部门就风险管理控制及程序进行定期的审核，并将审核结果上报本公司的审计委员会。

本公司通过适当的多样化投资及业务组合来分散金融工具风险，并通过制定相应的风险管理政策减少集中于单一行业、特定地区或特定交易对手的风险。

(1) 信用风险

信用风险是指交易对手未能履行合同义务而导致本公司发生财务损失的风险。

本公司信用风险主要产生于货币资金、应收票据、应收账款、应收款项融资、合同资产、其他应收款、债权投资、其他债权投资和财务担保合同等，以及未纳入减值评估范围的以公允价值计量且其变动计入当期损益的债务工具投资和衍生金融资产等。

本公司货币资金主要为存放于声誉良好并拥有较高信用评级的国有银行和其他大中型上市银行的银行存款。本公司认为其不存在重大的信用风险，几乎不会产生因银行违约而导致的重大损失。此外，对于应收票据、应收账款、应收款项融资、合同资产和其他应收款等，本公司设定相关政策以控制信用风险敞口。本公司基于对客户的财务状况、从第三方获取担保的可能性、信用记录及其他因素诸如目前市场状况等评估客户的信用资质并设置相应信用期。本公司会定期对客户信用记录进行监控，对于信用记录不良的客户，本公司会采用书面催款、缩短信用期或取消信用期等方式，以确保本公司的整体信用风险在可控的范围内。

(2) 流动性风险

流动性风险是指企业在履行以交付现金或其他金融资产的方式结算的义务时发生资金短缺的风险。

本公司的政策是确保拥有充足的现金以偿还到期债务。流动性风险由本公司的财务部门集中控制。财务部门通过监控现金余额、可随时变现的有价证券以及对未来 12 个月现金流量的滚动预测，确保公司在所有合理预测的情况下拥有充足的资金偿还债务。同时持续监控公司是否符合借款协议的规定，从主要金融机构获得提供足够备用资金的承诺，以满足短期和长期的资金需求。

(3) 市场风险

金融工具的市场风险是指金融工具的公允价值或未来现金流量因市场价格变动而发生波动的风险，包括汇率风险、利率风险和其他价格风险。

① 利率风险

利率风险是指金融工具的公允价值或未来现金流量因市场利率变动而发生波动的风险。固定利率和浮动利率的带息金融工具分别使本公司面临公允价值利率风险及现金流量利率风险。本公司根据市场环境来决定固定利率与浮动利率工具的比例，并通过定期审阅与监察维持适当的固定和浮动利率工具组合。必要时，本公司会采用利率互换工具来对冲利率风险。

② 汇率风险

汇率风险是指金融工具的公允价值或未来现金流量因外汇汇率变动而发生波动的风险。本公司持续监控外币交易和外币资产及负债的规模，以最大程度降低面临的外汇风险。此外，公司还可能签署远期外汇合约或货币互换合约以达到规避汇率风险的目的。于本期及上期，本公司未签署任何远期外汇合约或货币互换合约。本公司面临的汇率风险主要来源于以外币计价的金融资产和金融负债。

③ 其他价格风险

其他价格风险是指金融工具的公允价值或未来现金流量因汇率风险和利率风险以外的市场价格变动而发生波动的风险。本公司其他价格风险主要产生于各类权益工具投资，存在权益工具价格变动的风险。

十二、公允价值的披露

公允价值计量所使用的输入值划分为三个层次：
第一层次输入值是在计量日能够取得的相同资产或负债在活跃市场上未经调整的报价。
第二层次输入值是除第一层次输入值外相关资产或负债直接或间接可观察的输入值。
第三层次输入值是相关资产或负债的不可观察输入值。
公允价值计量结果所属的层次，由对公允价值计量整体而言具有重要意义的输入值所属的最低层次决定。

1、以公允价值计量的资产和负债的期末公允价值

| 项目 | 期末公允价值 | | | 合计 |
|---------------|----------------|----------------|----------------|---------------|
| | 第一层次 公允价值计量 | 第二层次 公允价值计量 | 第三层次 公允价值计量 | |
| (1) 持续的公允价值计量 | | | | |
| ① 交易性金融资产 | | 40,000,000.00 | | 40,000,000.00 |

| 项目 | 期末公允价值 | | | 合计 |
|-----------------|----------------|----------------|----------------|----------------|
| | 第一层次 公允价值计量 | 第二层次 公允价值计量 | 第三层次 公允价值计量 | |
| ② 应收款项融资 | | | 198,450,150.68 | 198,450,150.68 |
| ③ 其他债权投资 | | | | |
| ④ 其他权益工具投资 | 8,699,200.00 | | 2,400,000.00 | 11,099,200.00 |
| ⑤ 其他非流动金融资产 | | | | |
| ⑥ 投资性房地产 | | | | |
| 持续以公允价值计量的资产总额 | 8,699,200.00 | 40,000,000.00 | 200,850,150.68 | 249,549,350.68 |
| ① 交易性金融负债 | | | | |
| 持续以公允价值计量的负债总额 | | | | |
| (2) 非持续的公允价值计量 | | | | |
| ① 持有待售资产 | | | | |
| 非持续以公允价值计量的资产总额 | | | | |
| ② 持有待售负债 | | | | |
| 非持续以公允价值计量的负债总额 | | | | |

2、持续和非持续第一层次公允价值计量项目市价的确定依据

第一层次公允价值计量的确定依据为资产负债表日股票市价。

3、第二层次公允价值计量项目，采用的估值技术和重要参数的定性及定量信息对于公司持有的交易性金融资产，其公允价值按资产负债表日银行实时的价格确定。

4、持续和非持续第三层次公允价值计量项目，采用的估值技术和重要参数的定性及定量信息

(1) 应收款项融资为持有的银行承兑汇票、应收债权凭证-迪链、应收债权凭证-e 信通，其剩余期限较短，账面余额与公允价值相近。

(2) 本公司采用持续第三层次公允价值计量的其他权益工具投资为公司持有的非上市公司权益投资。因被投资企业广东省机器人创新中心有限公司、易致云海（上海）智能机械有限公司的经营环境和经营情况、财务状况未发生重大变化，故公司按投资成本作为公允价值的合理估计进行计量。

十三、关联方及关联交易

1、本公司的母公司情况

截止 2024 年 12 月 31 日，公司最终控制方为自然人纪翌及其父母纪德法、刘丽萍，对公司的持股比例和表决权比例为 29.24%。

2、本公司的子公司情况

本公司子公司的情况详见附注九、在其他主体中的权益。

3、本公司的合营和联营企业情况

(1) 本公司重要的合营或联营企业详见附注九、在其他主体中的权益。

(2) 本期与本公司发生关联方交易，或前期与本公司发生关联方交易形成余额的其他合营或联营企业情况如下：

| 合营或联营企业名称 | 与本集团关系 |
|-----------------|--------|
| 辛格林纳自动化马来西亚有限公司 | 合营企业 |
| 上海北科良辰自动化设备有限公司 | 联营企业 |
| 上海浩疆自动化科技有限公司 | 联营企业 |
| 无锡良辰电子有限公司 | 联营企业 |
| 上海晓澳汽车有限公司 | 联营企业 |
| 苏州轩凡东智能科技有限公司 | 联营企业 |

4、其他关联方情况

| (1)母公司其他关联方名称 | 其他关联方与本集团关系 |
|---------------|--------------|
| 纪翌 | 实际控制人之一、董事长 |
| 纪德法 | 实际控制人之一、董事 |
| 刘丽萍 | 实际控制人之一 |
| 梁锐 | 董事、总经理 |
| 陈华峰 | 董事、副总经理 |
| 李福刚 | 董事、副总经理、财务总监 |
| 王春祥 | 董事 |
| 刘菁 | 副总经理、董事会秘书 |
| 蔡亮 | 副总经理 |
| 俞纪明 | 独立董事 |
| 钟斌 | 独立董事 |
| 李娴珏 | 独立董事 |
| 方启宗 | 监事会主席 |
| 尹红红 | 监事 |
| 周平 | 职工代表监事 |

注：除上述关联方外，公司的董事、监事、高级管理人员及其控制的企业，公司的实际控制人、董事、监事、高级管理人员担任董事、高级管理人员的企业，与实际控制人、董事、监事、高级管理人员关系密切的家庭成员及其控制的企业或担任董事、高级管理人员的企业也为公司关联

方；持有本公司 5%以上自然人直接、间接控制或担任董事、高级管理人员的企业也为公司关联方。

| <u>(2)子公司其他关联方名称</u> | <u>其他关联方与子公司关系</u> |
|----------------------|--------------------|
| 深圳市鑫浩自动化技术有限公司 | 子公司会通高管参股的公司 |

5、关联交易情况

(1) 购销商品、提供和接受劳务的关联交易

① 采购商品/接受劳务情况表：

无。

② 出售商品/提供劳务情况表：

| <u>关联方</u> | <u>关联交易内容</u> | <u>本期发生额</u> | <u>上期发生额</u> |
|-------------------|---------------|--------------|--------------|
| 辛格林纳自动化马来西亚有限公司 | 销售商品 | 3,229,611.36 | 1,770,143.84 |
| 上海晓澳汽车有限公司 | 代采服务费 | 891,514.54 | 1,228,949.23 |
| 苏州轩凡东智能科技有限公司 | 销售商品 | 2,249,315.22 | 1,052,514.21 |
| 上海晓澳汽车有限公司 | 转让固定资产 | 13,114.41 | 78,417.79 |
| 上海浩疆自动化科技有限公司 | 销售商品 | 1,758,207.20 | |
| 深圳市鑫浩自动化技术有限公司（注） | 销售商品 | 579,240.56 | |

注：子公司会通对深圳市鑫浩自动化技术有限公司的销售按净额法确认营业收入，应收账款仍按总额法确认。

(2) 关联受托管理/承包及委托管理/出包情况

无。

(3) 关联租赁情况

无。

(4) 关联担保情况

| <u>担保方</u> | <u>被担保方</u> | <u>借款金额</u> | <u>担保起始日</u> | <u>担保到期日</u> | <u>担保是否履行完毕</u> |
|------------|-------------|---------------|--------------|--------------|-----------------|
| 电气 | 会通 | 3,298,427.88 | 2024-10-18 | 2028-1-18 | 否 |
| 电气 | 会通 | 6,599,605.73 | 2024-11-19 | 2028-2-17 | 否 |
| 电气 | 会通 | 8,728,534.12 | 2024-12-18 | 2028-3-17 | 否 |
| 电气 | 会通 | 23,000,000.00 | 2024-10-8 | 2028-4-8 | 否 |
| 电气 | 会通 | 4,000,000.00 | 2024-10-18 | 2028-4-18 | 否 |

上海新时达电气股份有限公司
2024 年度财务报表附注
(除特别说明外，货币单位均为人民币元)

| 担保方 | 被担保方 | 借款金额 | 担保起始日 | 担保到期日 | 担保是否履行完毕 |
|-----|------|---------------|------------|------------|----------|
| 电气 | 会通 | 30,000,000.00 | 2024-11-5 | 2028-5-5 | 否 |
| 电气 | 会通 | 20,000,000.00 | 2024-12-2 | 2028-6-2 | 否 |
| 电气 | 会通 | 30,000,000.00 | 2024-7-22 | 2028-7-22 | 否 |
| 电气 | 会通 | 20,000,000.00 | 2024-6-7 | 2028-6-6 | 否 |
| 电气 | 会通 | 21,000,000.00 | 2024-9-4 | 2027-3-4 | 否 |
| 电气 | 晓奥工程 | 70,000,000.00 | 2024-1-19 | 2028-1-17 | 否 |
| 电气 | 晓奥工程 | 50,000,000.00 | 2024-5-21 | 2027-5-19 | 否 |
| 电气 | 晓奥工程 | 20,000,000.00 | 2024-10-16 | 2027-10-16 | 否 |
| 电气 | 晓奥工程 | 50,000,000.00 | 2024-5-20 | 2028-5-14 | 否 |
| 电气 | 晓奥工程 | 20,000,000.00 | 2024-5-15 | 2028-5-12 | 否 |
| 电气 | 晓奥工程 | 30,000,000.00 | 2024-1-25 | 2028-1-25 | 否 |
| 电气 | 晓奥工程 | 12,770,543.76 | 2024-11-27 | 2028-5-27 | 否 |

注：电气指公司，会通指公司子公司上海会通自动化科技发展股份有限公司，晓奥工程指公司子公司晓奥（上海）工程技术股份有限公司。上述担保到期日为主债务履行期限届满之日起两年或三年。

(5) 关联方资金拆借

无。

(6) 关联方资产转让、债务重组情况

无。

(7) 关键管理人员报酬

| 项目 | 本期发生额（万元） | 上期发生额（万元） |
|----------|-----------|-----------|
| 关键管理人员报酬 | 1,119.50 | 1,086.80 |

6、应收、应付关联方等未结算项目情况

(1) 应收项目

| 项目名称 | 关联方 | 期末余额 | | 期初余额 | |
|------|-----------------|---------------|------------|------------|------------|
| | | 账面余额 | 坏账准备 | 账面余额 | 坏账准备 |
| 应收账款 | 上海浩疆自动化科技有限公司 | 38,126.00 | 762.52 | - | - |
| 应收账款 | 苏州轩凡东智能科技有限公司 | 908,598.70 | 18,171.97 | - | - |
| 应收账款 | 辛格林纳自动化马来西亚有限公司 | 1,753,356.10 | 35,067.12 | 591,223.70 | 106,774.07 |
| 应收账款 | 深圳市鑫浩自动化技术有限公司 | 16,467,488.99 | 329,349.78 | | |
| 合同资产 | 苏州轩凡东智能科技有限公司 | - | - | 53,773.11 | 1,075.46 |

(2) 应付项目

| 项目名称 | 关联方 | 期末账面余额 | 期初账面余额 |
|-------|------------|--------------|------------|
| 其他应付款 | 上海晓澳汽车有限公司 | 5,359,662.92 | 576,622.98 |

7、关联方承诺

无。

8、资金集中管理

(1) 本公司参与和实行的资金集中管理安排的主要内容如下

2018 年 12 月公司依托九恒星系统搭建了资金集中管理平台，开通了交通银行、民生银行、工商银行、浦发银行、宁波银行、建设银行、广发银行、中国银行八家合作银行的银企直联。自 2020 年 3 月开始，通过统一平台实现公司集团层面对内部资金的上划、下拨，内部资金调剂；账户余额、资金分布的查询；成员单位及集团内部业务网上审批。公司通过九恒星系统进行的上收下拨业务同时在银行存款和内部往来科目间进行记账，报告期内内部往来交易已抵消。除公司对合并范围内子公司进行资金归集外，公司控股股东对公司及下属子公司不存在资金归集。

(2) 本公司归集至集团的资金

无。

(3) 本公司从集团母公司或成员单位拆借的资金

无。

(4) 集团母公司或成员单位从本公司拆借的资金

无。

(5) 集团母公司或成员单位归集至本公司的资金

无。

十四、股份支付

1、股份支付总体情况

| 授予对象类别 | 上年余额 | | 本期行权 | |
|---------------|---------------|---------------|--------------|--------------|
| | 数量 | 金额 | 数量 | 金额 |
| 中层管理人员及核心骨干人员 | 14,941,800.00 | 47,593,631.64 | 1,780,000.00 | 5,375,600.00 |
| 合计 | 14,941,800.00 | 47,593,631.64 | 1,780,000.00 | 5,375,600.00 |

| 授予对象类别 | 本期解锁 | | 本期失效 | |
|---------------|--------------|--------------|---------------|---------------|
| | 数量 | 金额 | 数量 | 金额 |
| 中层管理人员及核心骨干人员 | 1,780,000.00 | 5,375,600.00 | 13,161,800.00 | 42,218,031.64 |
| 合计 | 1,780,000.00 | 5,375,600.00 | 13,161,800.00 | 42,218,031.64 |

2、以权益结算的股份支付情况

| | |
|-----------------------|---|
| 授予日权益工具公允价值的确定方法 | Black-Scholes 模型 |
| 授予日权益工具公允价值的重要参数 | 以 2023 年 5 月 22 日为授予基准日，采用当日收盘价 8.14 元/股作为标的股价；无风险利率：分别采用中国人民银行制定的金融机构 1 年期、2 年期、3 年期存款基准利率；历史波动率：分别采用深证综指最近 12 个月、24 个月、36 个月的波动率。由此计算出授予日平均每股价值 3.19 元/股。 |
| 可行权权益工具数量的确定依据 | 授予的各期权益工具满足相应判断期公司规定的业绩条件时，激励对象包括公司管理和技术骨干人员，除去截止财务报告对外报出日已离职的职工，公司估计剩余部分职工在等待期内离职的可能性较小。 |
| 本期估计与上期估计有重大差异的原因 | 第二期、第三期未达到行权条件 |
| 以权益结算的股份支付计入资本公积的累计金额 | 25,107,671.39 |
| 本期以权益结算的股份支付确认的费用总额 | -4,273,998.91 |

2023 年 5 月 22 日，公司召开 2022 年度股东大会，审议通过了《关于<上海新时达电气股份有限公司 2023 年股票期权激励计划（草案）>及其摘要的议案》《关于<上海新时达电气股份有限公司 2023 年股票期权激励计划实施考核管理办法>的议案》《关于提请股东大会授权董事会办理 2023 年股票期权激励计划相关事宜的议案》，公司实施本激励计划获得股东大会批准，董事会被授权确定股票期权授予日，在激励对象符合条件时向其授予股票期权并办理授予股票期权所必需的全部事宜。

2023 年 5 月 22 日，公司召开第五届董事会第二十九次会议、第五届监事会第二十二次会议，审议通过了《关于调整 2023 年股票期权激励计划相关事项的议案》《关于向 2023 年股票期权激励计划激励对象授予股票期权的议案》，确定公司对本激励计划的激励对象名单和授予数量进行调整，同时以 2023 年 5 月 22 日为本激励计划股票期权的授予日，向符合授予条件的 379 名激励对象授予 1,503.18 万份股票期权，每份股份期权赋予持有人认购 1 股本公司普通股的权利。行权价格为 5.20 元/份。

在确定授予日后的登记过程中，有 2 名激励对象离职，1 名激励对象发生职务变更，由公司总部调动至控制与驱动业务板块，由其获授的股票期权完全按照职务变更后的职务进行考核及后续行权。因此实际授予数量由 1,503.18 万股变为 1,494.18 万股，实际授予人数由 379 人变为 377 人。

第一期：电梯控制业务、子公司上海晓奥达到可行权条件，其他板块未达到行权条件；第二、三期公司总部/各业务板块未达到预计可行权条件，故将 2023 年确认的第二、第三行权期的费用冲回。最后可行权人数为 110 人，可行权股数为 1,780,000.00 股，截止到 2024 年年末，已全部行权，公司收到认购股款 9,256,000.00 元。

3、以现金结算的股份支付情况

无

4、本期股份支付费用

| 授予对象类别 | 以权益结算的股份支付费用 | 以现金结算的股份支付费用 |
|---------------|----------------------|--------------|
| 中层管理人员及核心骨干人员 | -4,273,998.91 | - |
| 合计 | <u>-4,273,998.91</u> | <u>=</u> |

5、股份支付的修改、终止情况

无。

十五、承诺及或有事项

无。

十六、资产负债表日后事项

1、重要的非调整事项

无。

2、利润分配情况

无。

3、销售退回

无重要的销售退回情况。

4、划分为持有待售的资产和处置组

无。

十七、其他重要事项

公司控股股东、实际控制人变更。

2025 年 2 月 14 日，青岛海尔卡奥斯工业智能有限公司（以下简称“海尔卡奥斯工业智能”）与纪德法、刘丽萍、纪翌签署《股份转让协议》，协议约定纪德法将其持有的上市公司无限售流通股 29,652,066 股（占上市公司股份总数的 4.47%）依法转让给海尔卡奥斯工业智能；刘丽萍将其持有的上市公司无限售流通股 27,685,828 股（占上市公司股份总数的 4.18%）依法转让给海尔卡奥斯工业智能；纪翌将其持有的上市公司无限售流通股 8,968,235 股（占上市公司股份总数 1.35%）依法转让给海尔卡奥斯工业智能。纪德法、刘丽萍、纪翌合计转让的股份数量为 66,306,129 股（占上市公司股份总数的 10%）。

2025 年 2 月 14 日，海尔卡奥斯工业智能与纪德法、刘丽萍、纪翌签署《表决权委托协议》，约定纪德法、刘丽萍、纪翌不可撤销地将合计持有的上市公司本次股份转让完成后剩余全部股份（即对应上市公司 127,583,569 股股份，占上市公司股份总数的 19.24%）所享有的上市公司表决权（包括但不限于召集权、提案权、提名权、股东会审议事项的表决权及与表决权相关的其他表决性权利）委托给海尔卡奥斯工业智能，表决权委托期限为自《股份转让协议》标的股份交割日起至上市公司向海尔卡奥斯工业智能定向发行股票在中国证券登记结算有限责任公司深圳分公司完成股份登记手续之日或自《股份转让协议》标的股份交割日起 18 个月孰晚。2025 年 2 月 14 日，海尔卡奥斯工业智能与纪德法、刘丽萍、纪翌签署《一致行动协议》，确定海尔卡奥斯工业智能与纪德法、刘丽萍、纪翌的一致行动关系。

通过本次协议转让、本次表决权委托及一致行动安排，海尔卡奥斯工业智能将取得上市公司 66,306,129 股股份（占上市公司总股本的 10.00%）及 127,583,569 股股份（占上市公司总股本的 19.24%）所对应的表决权，合计控制上市公司 193,889,698 股股份（占上市公司总股本的 29.24%）所对应的表决权。本次协议转让、表决权委托及一致行动安排完成后，海尔卡奥斯工业智能将成为上市公司控股股东，海尔集团公司将成为上市公司实际控制人。

截至本报告出具日，本次协议转让尚未完成过户，相关事宜正在推进中。

此外，海尔卡奥斯工业智能拟认购上市公司向特定对象发行的 152,504,097 股股票。本次发行完成后，在不考虑其他因素可能导致股本数量变动的情况下，按照拟发行股数计算，海尔卡奥斯工业智能将直接持有上市公司 218,810,226 股股份（占上市公司发行后总股本的 26.83%）。

十八、母公司财务报表主要项目附注

1、应收账款

(1) 按账龄披露

上海新时达电气股份有限公司
2024 年度财务报表附注
(除特别说明外，货币单位均为人民币元)

| 账龄 | 期末账面余额 | 期初账面余额 |
|---------|-----------------------|-----------------------|
| 1 年以内 | 316,070,655.63 | 274,712,213.80 |
| 1 至 2 年 | 12,831,687.01 | 10,756,612.24 |
| 2 至 3 年 | 6,413,420.97 | 4,510,770.84 |
| 3 至 4 年 | 4,079,288.89 | 2,795,739.83 |
| 4 至 5 年 | 2,554,087.77 | 3,994,911.53 |
| 5 年以上 | 33,683,189.26 | 43,402,089.70 |
| 小计 | <u>375,632,329.53</u> | <u>340,172,337.94</u> |
| 减：坏账准备 | 49,873,198.96 | 60,216,234.97 |
| 合计 | <u>325,759,130.57</u> | <u>279,956,102.97</u> |

(2) 按坏账计提方法分类披露

| 类别 | 期末余额 | | | | |
|-----------------------|-----------------------|----------------|----------------------|---------------|-----------------------|
| | 账面余额 | 比例 | 坏账准备 | 计提比例 | 账面价值 |
| 按单项计提坏账准备 | 100,873,479.89 | 26.85% | 29,696,571.15 | 29.44% | 71,176,908.74 |
| 其中： | | | | | |
| 单项金额重大并单独计提坏账准备的应收账款 | | | | | |
| 单项金额不重大但单独计提坏账准备的应收账款 | 29,696,571.15 | 7.90% | 29,696,571.15 | 100.00% | - |
| 应收合并范围内下属公司款项 | 71,176,908.74 | 18.95% | - | 0.00% | 71,176,908.74 |
| 按信用风险特征组合计提坏账准备 | 274,758,849.64 | 73.15% | 20,176,627.81 | 7.34% | 254,582,221.83 |
| 其中： | | | | | |
| 组合 1 | 274,758,849.64 | 73.15% | 20,176,627.81 | 7.34% | 254,582,221.83 |
| 合计 | <u>375,632,329.53</u> | <u>100.00%</u> | <u>49,873,198.96</u> | <u>13.28%</u> | <u>325,759,130.57</u> |

(续上表)

| 类别 | 期初余额 | | | | |
|-----------------------|----------------|--------|---------------|---------|----------------|
| | 账面余额 | 比例 | 坏账准备 | 计提比例 | 账面价值 |
| 按单项计提坏账准备 | 38,720,498.89 | 11.38% | 38,720,498.89 | 100.00% | |
| 其中： | | | | | |
| 单项金额重大并单独计提坏账准备的应收账款 | | | | | |
| 单项金额不重大但单独计提坏账准备的应收账款 | 38,720,498.89 | 11.38% | 38,720,498.89 | 100.00% | |
| 按信用风险特征组合计提坏账准备 | 301,451,839.05 | 88.62% | 21,495,736.08 | 7.13% | 279,956,102.97 |

上海新时达电气股份有限公司
2024 年度财务报表附注
(除特别说明外，货币单位均为人民币元)

| 类别 | 期初余额 | | | | |
|------|-----------------------|----------------|----------------------|---------------|-----------------------|
| | 账面余额 | 比例 | 坏账准备 | 计提比例 | 账面价值 |
| 其中： | | | | | |
| 组合 1 | 301,451,839.05 | 88.62% | 21,495,736.08 | 7.13% | 279,956,102.97 |
| 合计 | <u>340,172,337.94</u> | <u>100.00%</u> | <u>60,216,234.97</u> | <u>17.70%</u> | <u>279,956,102.97</u> |

① 按单项计提坏账准备：

其中：单项金额不重大但单独计提坏账准备的应收账款：

| 名称 | 期末余额 | | | |
|----------|----------------------|----------------------|----------------|-------------|
| | 账面余额 | 坏账准备 | 计提比例 | 计提理由 |
| 共 69 家客户 | 29,696,571.15 | 29,696,571.15 | 100.00% | 长期催讨，预计无法收回 |
| 合计 | <u>29,696,571.15</u> | <u>29,696,571.15</u> | <u>100.00%</u> | |

(续上表)

| 名称 | 期初余额 | | | |
|-----------|----------------------|----------------------|----------------|-------------|
| | 账面余额 | 坏账准备 | 计提比例 | 计提理由 |
| 共 126 家客户 | 38,720,498.89 | 38,720,498.89 | 100.00% | 长期催讨，预计无法收回 |
| 合计 | <u>38,720,498.89</u> | <u>38,720,498.89</u> | <u>100.00%</u> | |

② 按信用风险特征组合计提坏账准备：

组合计提项目：组合 1

| 名称 | 期末余额 | | |
|---------|-----------------------|----------------------|--------------|
| | 账面余额 | 坏账准备 | 计提比例 |
| 1 年以内 | 251,473,562.55 | 5,029,471.25 | 2.00% |
| 1 至 2 年 | 5,431,740.20 | 1,629,522.06 | 30.00% |
| 2 至 3 年 | 4,581,256.95 | 2,290,628.48 | 50.00% |
| 3 至 4 年 | 3,365,384.17 | 2,019,230.50 | 60.00% |
| 4 至 5 年 | 1,747,825.62 | 1,048,695.37 | 60.00% |
| 5 年以上 | 8,159,080.15 | 8,159,080.15 | 100.00% |
| 合计 | <u>274,758,849.64</u> | <u>20,176,627.81</u> | <u>7.34%</u> |

(3) 本期计提、转回或收回的坏账准备情况

| 类别 | 期初余额 | 本期变动金额 | | | | 期末余额 |
|----------|----------------------|---------------------|---------------------|----------------------|------|----------------------|
| | | 计提 | 收回或转回 | 转销或核销 | 其他变动 | |
| 应收账款坏账准备 | 60,216,234.97 | 9,542,422.03 | 4,675,608.12 | 15,209,849.92 | | 49,873,198.96 |
| 合计 | <u>60,216,234.97</u> | <u>9,542,422.03</u> | <u>4,675,608.12</u> | <u>15,209,849.92</u> | | <u>49,873,198.96</u> |

其中，本期坏账准备收回或转回金额重要的
无。

(4) 本期实际核销的应收账款情况

本期实际核销的应收账款金额为 15,209,849.92 元（同期金额 0 元），其中重要的应收账款坏账核销金额为 6,120,586.39 元。本期核销款项均非关联方款项，均履行了公司内部审批程序。

(5) 按欠款方归集的期末余额前五名的应收账款和合同资产情况

| 公司名称 | 应收账款 期末余额 | 合同资产 期末余额 | 应收账款 和合同资产 期末余额 | 占应收账款和 合同资产期末 余额合计数的 比例 | 坏账准备 期末余额 |
|------|-----------------------|--------------|-----------------------|----------------------------------|---------------------|
| 第一名 | 51,374,115.54 | | 51,374,115.54 | 13.68% | |
| 第二名 | 39,510,432.01 | | 39,510,432.01 | 10.52% | 1,128,359.62 |
| 第三名 | 29,733,261.07 | | 29,733,261.07 | 7.92% | 2,664,483.80 |
| 第四名 | 29,732,534.20 | | 29,732,534.20 | 7.92% | 4,057,541.60 |
| 第五名 | 18,489,265.29 | | 18,489,265.29 | 4.92% | |
| 合计 | <u>168,839,608.11</u> | | <u>168,839,608.11</u> | <u>44.96%</u> | <u>7,850,385.02</u> |

2、其他应收款

| 项目 | 期末余额 | 期初余额 |
|-------|-----------------------|-----------------------|
| 应收利息 | | |
| 应收股利 | | |
| 其他应收款 | 214,106,178.00 | 308,560,281.74 |
| 合计 | <u>214,106,178.00</u> | <u>308,560,281.74</u> |

其他应收款

① 按账龄披露

| 账龄 | 期末账面余额 | 期初账面余额 |
|---------|----------------|----------------|
| 1 年以内 | 143,231,228.14 | 130,964,617.46 |
| 1 至 2 年 | 50,754,091.57 | 153,041,984.79 |
| 2 至 3 年 | 21,355,000.00 | 22,955,985.47 |
| 3 至 4 年 | 0.00 | 2,487,456.49 |
| 4 至 5 年 | 200,000.00 | 1,196,500.00 |
| 5 年以上 | 1,766,757.23 | 1,474,665.60 |

上海新时达电气股份有限公司
2024 年度财务报表附注
(除特别说明外，货币单位均为人民币元)

| 账龄 | 期末账面余额 | 期初账面余额 |
|--------|-----------------------|-----------------------|
| 小计 | 217,307,076.94 | 312,121,209.81 |
| 减：坏账准备 | 3,200,898.94 | 3,560,928.07 |
| 合计 | <u>214,106,178.00</u> | <u>308,560,281.74</u> |

② 按款项性质分类情况

| 款项性质 | 期末账面余额 | 期初账面余额 |
|------------|-----------------------|-----------------------|
| 押金、保证金、备用金 | 998,138.46 | 1,066,946.33 |
| 关联方往来款 | 124,398,654.86 | 234,841,174.76 |
| 代购业务往来款 | 88,994,323.53 | 73,225,872.16 |
| 其他 | 2,915,960.09 | 2,987,216.56 |
| 合计 | <u>217,307,076.94</u> | <u>312,121,209.81</u> |

③ 按坏账计提方法分类披露

| 类别 | 期末余额 | | | | |
|------------------------|-----------------------|----------------|---------------------|--------------|-----------------------|
| | 账面余额 | 比例 | 坏账准备 | 计提比例 | 账面价值 |
| 按单项计提坏账准备 | 90,438,382.45 | 41.62% | 3,200,898.94 | 3.54% | 87,237,483.51 |
| 其中： | | | | | |
| 单项金额重大并单独计提坏账准备的其他应收款 | 89,233,295.06 | 41.06% | 1,995,811.55 | 2.24% | 87,237,483.51 |
| 单项金额不重大但单独计提坏账准备的其他应收款 | 1,205,087.39 | 0.55% | 1,205,087.39 | 100.00% | 0.00 |
| 按组合计提坏账准备 | 126,868,694.49 | 58.38% | | | 126,868,694.49 |
| 其中： | | | | | |
| 组合 2 | 126,868,694.49 | 58.38% | | | 126,868,694.49 |
| 合计 | <u>217,307,076.94</u> | <u>100.00%</u> | <u>3,200,898.94</u> | <u>1.47%</u> | <u>214,106,178.00</u> |

(续上表)

| 类别 | 期初余额 | | | | |
|------------------------|----------------|--------|--------------|--------|----------------|
| | 账面余额 | 比例 | 坏账准备 | 计提比例 | 账面价值 |
| 按单项计提坏账准备 | 72,349,120.70 | 23.18% | 3,560,928.07 | 4.92% | 68,788,192.63 |
| 其中： | | | | | |
| 单项金额重大并单独计提坏账准备的其他应收款 | 58,568,722.25 | 18.76% | 1,171,374.46 | 2.00% | 57,397,347.79 |
| 单项金额不重大但单独计提坏账准备的其他应收款 | 13,780,398.45 | 4.42% | 2,389,553.61 | 17.34% | 11,390,844.84 |
| 按组合计提坏账准备 | 239,772,089.11 | 76.82% | | | 239,772,089.11 |

上海新时达电气股份有限公司
2024 年度财务报表附注
(除特别说明外，货币单位均为人民币元)

| 类别 | 期初余额 | | | | |
|------|-----------------------|----------------|---------------------|--------------|-----------------------|
| | 账面余额 | 比例 | 坏账准备 | 计提比例 | 账面价值 |
| 其中： | | | | | - |
| 组合 2 | 239,772,089.11 | 76.82% | | | 239,772,089.11 |
| 合计 | <u>312,121,209.81</u> | <u>100.00%</u> | <u>3,560,928.07</u> | <u>1.14%</u> | <u>308,560,281.74</u> |

1) 按单项计提坏账准备：

其中：单项金额重大并单独计提坏账准备的其他应收款

| 名称 | 期末余额 | | | |
|---------|----------------------|---------------------|--------------|--------------|
| | 账面余额 | 坏账准备 | 计提比例 | 计提理由 |
| 共 3 家客户 | 89,233,295.06 | 1,995,811.54 | 2.24% | 账龄较短，预计损失率较低 |
| 合计 | <u>89,233,295.06</u> | <u>1,995,811.54</u> | <u>2.24%</u> | |

(续上表)

| 名称 | 期初余额 | | | |
|---------|----------------------|---------------------|--------------|--------------|
| | 账面余额 | 坏账准备 | 计提比例 | 计提理由 |
| 共 2 家客户 | 58,568,722.25 | 1,171,374.45 | 2.00% | 账龄较短，预计损失率较低 |
| 合计 | <u>58,568,722.25</u> | <u>1,171,374.45</u> | <u>2.00%</u> | |

其中：单项金额不重大但单独计提坏账准备的其他应收款

| 名称 | 期末余额 | | | |
|---------|---------------------|---------------------|----------------|-------------|
| | 账面余额 | 坏账准备 | 计提比例 | 计提理由 |
| 共 4 家客户 | 1,205,087.39 | 1,205,087.39 | 100.00% | 长期催讨，预计无法收回 |
| 合计 | <u>1,205,087.39</u> | <u>1,205,087.39</u> | <u>100.00%</u> | |

(续上表)

| 名称 | 期初余额 | | | |
|---------|----------------------|---------------------|---------------|--------------|
| | 账面余额 | 坏账准备 | 计提比例 | 计提理由 |
| 共 8 家客户 | 13,780,398.45 | 2,389,553.61 | 17.34% | 账龄较短，预计损失率较低 |
| 合计 | <u>13,780,398.45</u> | <u>2,389,553.61</u> | <u>17.34%</u> | |

2) 按信用风险组合计提坏账准备：

组合计提项目：组合 2

| 名称 | 期末余额 | | |
|---------|---------------|------|------|
| | 账面余额 | 坏账准备 | 计提比例 |
| 1 年以内 | 54,752,024.65 | - | - |
| 1 至 2 年 | 50,000,000.00 | - | - |

上海新时达电气股份有限公司
2024 年度财务报表附注
(除特别说明外，货币单位均为人民币元)

| 名称 | 期末余额 | | |
|---------|-----------------------|------|------|
| | 账面余额 | 坏账准备 | 计提比例 |
| 2 至 3 年 | 21,355,000.00 | - | - |
| 3 年以上 | 761,669.84 | - | - |
| 合计 | <u>126,868,694.49</u> | ≡ | - |

④ 坏账准备计提情况

| 坏账准备 | 第一阶段 未来 12 个月预期 信用损失 | 第二阶段 整个存续期预期 信用损失(未发生 信用减值) | 第三阶段 整个存续期预期 信用损失(已发生 信用减值) | 合计 |
|-----------|----------------------------|--------------------------------------|--------------------------------------|---------------------|
| 上年年末余额 | 1,403,840.68 | | 2,157,087.39 | 3,560,928.07 |
| 上年年末余额在本期 | | | | |
| --转入第二阶段 | | | | |
| --转入第三阶段 | | | | |
| --转回第二阶段 | | | | |
| --转回第一阶段 | | | | |
| 本期计提 | 591,970.87 | | 1,019,371.82 | 1,611,342.69 |
| 本期转回 | | | | |
| 本期转销 | | | | |
| 本期核销 | | | 1,971,371.82 | 1,971,371.82 |
| 其他变动 | | | | |
| 期末余额 | <u>1,995,811.55</u> | | <u>1,205,087.39</u> | <u>3,200,898.94</u> |

⑤ 本期计提、转回或收回的坏账准备情况

| 类别 | 期初余额 | 本期变动金额 | | | | 期末余额 |
|-----------|---------------------|---------------------|-------|---------------------|------|---------------------|
| | | 计提 | 收回或转回 | 转销或核销 | 其他变动 | |
| 其他应收款坏账准备 | 3,560,928.07 | 1,611,342.69 | | 1,971,371.82 | | 3,200,898.94 |
| 合计 | <u>3,560,928.07</u> | <u>1,611,342.69</u> | | <u>1,971,371.82</u> | | <u>3,200,898.94</u> |

其中，本期坏账准备转回或收回金额重要的：无。

⑥ 本期实际核销的其他应收款情况

本期实际核销的其他应收款金额为 1,971,371.82 元（同期金额 0 元），其中重要的其他应收款坏账核销金额为 952,000.00 元。本期核销款项均非关联方款项，均履行了公司内部审批程序。

⑦ 按欠款方归集的期末余额前五名的其他应收款情况

上海新时达电气股份有限公司
2024 年度财务报表附注
(除特别说明外，货币单位均为人民币元)

| 公司名称 | 款项性质 | 期末余额 | 账龄 | 占其他应收款期末余额 | 坏账准备 |
|------|----------|-----------------------|-----------------------|---------------|---------------------|
| | | | | 合计数的比例 | |
| 第一名 | 合并关联方往来款 | 82,807,440.57 | 1 年以内， 1-2 年，2-3 年 | 38.11% | |
| 第二名 | 代购业务往来款 | 53,470,062.66 | 1 年以内 | 24.60% | 1,069,401.25 |
| 第三名 | 代购业务往来款 | 35,524,260.87 | 1 年以内， 1-2 年 | 16.35% | 866,159.17 |
| 第四名 | 合并关联方往来款 | 33,000,000.00 | 1 年以内 | 15.19% | |
| 第五名 | 合并关联方往来款 | 6,722,520.94 | 1 年以内 | 3.09% | |
| 合计 | - | <u>211,524,285.04</u> | = | <u>97.34%</u> | <u>1,935,560.42</u> |

3、长期股权投资

| 项目 | 期末余额 | | | 期初余额 | | |
|------------|-------------------------|-------------------------|-------------------------|-------------------------|-----------------------|-------------------------|
| | 账面余额 | 减值准备 | 账面价值 | 账面余额 | 减值准备 | 账面价值 |
| 对子公司投资 | 3,593,284,582.56 | 1,174,888,126.24 | 2,418,396,456.32 | 3,604,743,955.28 | 915,832,252.13 | 2,688,911,703.15 |
| 对联营、合营企业投资 | 110,439,567.75 | 3,760,000.40 | 106,679,567.35 | 111,482,242.97 | 3,760,000.40 | 107,722,242.57 |
| 合计 | <u>3,703,724,150.31</u> | <u>1,178,648,126.64</u> | <u>2,525,076,023.67</u> | <u>3,716,226,198.25</u> | <u>919,592,252.53</u> | <u>2,796,633,945.72</u> |

(1) 对子公司投资

| 被投资单位 | 期初余额 | 减值准备 | 本期增减变动 |
|-------------------|------------------|----------------|--------------|
| | 期初余额 | 期初余额 | 追加投资 减少投资 |
| 上海辛格林纳新时达电机有限公司 | 180,822,481.86 | | |
| 上海新时达线缆科技有限公司 | 94,800,233.04 | 19,315,233.04 | |
| 谊新（上海）国际贸易有限公司 | 12,132,660.10 | | |
| 上海新时达智能科技有限公司 | 2,804,648,668.31 | 663,162,312.15 | |
| 上海新时达机器人有限公司 | 1,605,026.58 | | |
| 晓奥（上海）工程技术股份有限公司 | 2,119,909.87 | | |
| 上海会通自动化科技发展股份有限公司 | 1,445,903.99 | | |
| 深圳市入江机电设备有限公司 | 662,972.11 | | |
| 珠海市入江机电设备有限公司 | 144,501.72 | | |
| 深圳众为兴技术股份有限公司 | 1,645,420.63 | | |
| 新时达工控技术（杭州）有限公司 | 425,475,005.68 | 222,931,153.27 | |
| 上海佰匠智能科技有限公司 | 84,147.59 | | |
| 上海新时达云新贸易有限公司 | 7,000,000.00 | 3,423,553.67 | |
| 香港国际新时达集团有限公司 | 9,288,573.00 | | |
| 德国新时达电气有限公司 | 42,868,450.80 | | |

上海新时达电气股份有限公司
2024 年度财务报表附注
(除特别说明外，货币单位均为人民币元)

| 被投资单位 | 期初余额 | 减值准备 | 本期增减变动 | |
|-------------------------|-------------------------|-----------------------|--------|------|
| | | 期初余额 | 追加投资 | 减少投资 |
| 阿马尔（上海）机器人有限公司 | 7,000,000.00 | 7,000,000.00 | | |
| 新时达（西安）高端装备制造软件应用研究有限公司 | 8,000,000.00 | | | |
| 安徽新时达线缆有限公司 | 5,000,000.00 | | | |
| 合计 | <u>3,604,743,955.28</u> | <u>915,832,252.13</u> | | |

(续上表)

| 被投资单位 | 本期增减变动 | | 期末余额 | 减值准备 |
|-------------------------|-----------------------|---------------------|-------------------------|-------------------------|
| | 计提减值准备 | 其他 | | 期末余额 |
| 上海辛格林纳新时达电机有限公司 | | -747,442.01 | 180,075,039.85 | - |
| 上海新时达线缆科技有限公司 | 27,789,508.62 | 2,581.65 | 94,802,814.69 | 47,104,741.66 |
| 谊新（上海）国际贸易有限公司 | | 50,939.38 | 12,183,599.48 | - |
| 上海新时达智能科技有限公司 | 231,266,365.49 | -186,144.56 | 2,804,462,523.75 | 894,428,677.64 |
| 上海新时达机器人有限公司 | | -405,699.69 | 1,199,326.89 | - |
| 晓奥（上海）工程技术股份有限公司 | | 81,032.73 | 2,200,942.60 | - |
| 上海会通自动化科技发展股份有限公司 | | -658,665.38 | 787,238.61 | - |
| 深圳市入江机电设备有限公司 | | -236,499.05 | 426,473.06 | - |
| 珠海市入江机电设备有限公司 | | -75,555.60 | 68,946.12 | - |
| 深圳众为兴技术股份有限公司 | | -954,587.50 | 690,833.13 | - |
| 新时达工控技术（杭州）有限公司 | | -291,149.19 | 425,183,856.49 | 222,931,153.27 |
| 上海佰匠智能科技有限公司 | | -38,183.50 | 45,964.09 | - |
| 上海新时达云新贸易有限公司 | | | 7,000,000.00 | 3,423,553.67 |
| 香港国际新时达集团有限公司 | | | 9,288,573.00 | - |
| 德国新时达电气有限公司 | | | 42,868,450.80 | - |
| 阿马尔（上海）机器人有限公司 | | | 7,000,000.00 | 7,000,000.00 |
| 新时达（西安）高端装备制造软件应用研究有限公司 | | 8,000,000.00 | | - |
| | | (注) | - | - |
| 安徽新时达线缆有限公司 | | | 5,000,000.00 | - |
| 合计 | <u>259,055,874.11</u> | <u>4,540,627.28</u> | <u>3,593,284,582.56</u> | <u>1,174,888,126.24</u> |

注：新时达（西安）高端装备制造软件应用研究有限公司于 2024 年 10 月 14 日被注销。

(2) 对联营、合营企业投资

| 被投资单位 | 期初余额 | 本期增减变动 | | | | |
|-------|------|--------|------|-------------|----------|--------|
| | | 追加投资 | 减少投资 | 权益法下确认的投资损益 | 其他综合收益调整 | 其他权益变动 |

上海新时达电气股份有限公司
2024 年度财务报表附注
(除特别说明外，货币单位均为人民币元)

| 被投资单位 | 期初余额 | 本期增减变动 | | | | |
|---------------------|-----------------------|----------|----------|---------------------|------------------|--------|
| | | 追加 投资 | 减少 投资 | 权益法下确认的 投资损益 | 其他综合 收益调整 | 其他权益变动 |
| ① 合营企业 | | | | | | |
| 辛格林纳自动化 马来西亚有限公司 | 1,643,155.28 | | | -258,160.18 | 74,553.42 | |
| 小计 | 1,643,155.28 | | | -258,160.18 | 74,553.42 | |
| ② 联营企业 | | | | | | |
| 上海北科良辰自动化设备有 限公司 | 92,053,703.58 | | | 3,272,099.25 | | |
| 上海浩疆自动化科技有限公 司 | 10,914,577.44 | | | 722,692.59 | | |
| 无锡良辰电子有限公司 | 6,870,806.67 | | | 396,139.70 | - | |
| 小计 | 109,839,087.69 | | | 4,390,931.54 | 74,553.42 | |
| 合计 | <u>111,482,242.97</u> | | | <u>4,132,771.36</u> | <u>74,553.42</u> | |

(续上表)

| 被投资单位 | 本期增减变动 | | 期末余额 | 减值准备 | |
|-------------------------|----------------------|--------------|-----------------------|---------------------|---------------------|
| | 宣告发放 现金股利或利润 | 计提减值准备 其他 | | 期初余额 | 期末余额 |
| ① 合营企业 | | | | | |
| 辛格林纳自动化 马来西亚有限公 司 | | | 1,459,548.52 | | |
| 小计 | 0.00 | | 1,459,548.52 | | |
| ② 联营企业 | | | - | | |
| 上海北科良辰自 动化设备有限公 司 | -5,250,000.00 | | 90,075,802.83 | 3,760,000.40 | 3,760,000.40 |
| 上海浩疆自动化 科技有限公司 | | | 11,637,270.03 | | |
| 无锡良辰电子有 限公司 | | | 7,266,946.37 | | |
| 小计 | -5,250,000.00 | | 108,980,019.23 | 3,760,000.40 | 3,760,000.40 |
| 合计 | <u>-5,250,000.00</u> | | <u>110,439,567.75</u> | <u>3,760,000.40</u> | <u>3,760,000.40</u> |

(3) 长期股权投资减值测试情况

| 项目 | 账面价值 | 可收回金额 | 减值金额 | 预测期的年限 | 预测期的关键参数 | 预测期的关键参数的确定依据 | 稳定期的关键参数 | 稳定期的关键参数的确定依据 |
|-----------------|------------------|------------------|----------------|--------|--|--|--|---------------------------------|
| 上海新时达线缆科技有限公司 | 75,487,581.65 | 47,698,073.03 | 27,789,508.62 | 5 | ①收入增长率: 3%-5%; ②毛利率: 10%; ③折现率: 7.50% | ①收入增长率、利润率; 根据本公司以前年度的经营业绩、增长率、行业水平及管理层对市场发展的预测确定, 并采用能够反映相关子公司的特定风险的税后利率为折现率; ②折现率: 反映当前市场货币时间价值和相关公司特定风险的后利率。 | ①收入增长率为 0%; ②毛利率: 10%; ③折现率: 7.50% | 稳定期的关键参数的确定依据 |
| 新时达工控技术(杭州)有限公司 | 202,252,703.22 | 335,323,599.82 | - | 5 | ①收入增长率: 24.98%-34.39%; ②毛利率: 25.93%-27.98%; ③折现率: 10.98% | 众为兴板块: ①收入增长率: 0.36%-15%; ②毛利率: 25.14%; ③折现率: 8.50% 晓奥板块: ①收入增长率: 5.45%-14.01%; ②毛利率: 13.21%; ③折现率: 9.04% 会通板块: ①收入增长率: 2.81%-11.78%; ②毛利率: 11.89%; ③折现率: 12.42% | ①收入增长率为 0%; ②毛利率: 25.14%; ③折现率: 8.50% ①收入增长率为 0%; ②毛利率: 13.21%; ③折现率: 9.04% ①收入增长率为 0%; ②毛利率: 11.89%; ③折现率: 12.42% | 稳定期收入增长率为 0%, 利润率、折现率与预测期最后一年一致 |
| 上海新时达智能科技有限公司 | 2,141,300,211.60 | 1,910,033,846.11 | 231,266,365.49 | 5 | | | | |

机器人板块: 经测算后, 按孰高原则, 采用成本法评估结果。

上海新时达云新贸易有限公司
公司尚无明确的经营计划, 故以经审计后的净资产作为可收回金额。

合计 2,422,616,942.80 2,296,675,710.46 259,055,874.11

4、营业收入和营业成本

(1) 营业收入和营业成本情况

| 项目 | 本期发生额 | | 上期发生额 | |
|------|-----------------------|-----------------------|-----------------------|-----------------------|
| | 收入 | 成本 | 收入 | 成本 |
| 主营业务 | 885,127,851.84 | 691,971,520.98 | 876,918,272.53 | 723,920,491.88 |
| 其他业务 | <u>6,088,878.97</u> | <u>5,626,821.60</u> | <u>27,241,247.93</u> | <u>4,019,790.17</u> |
| 合计 | <u>891,216,730.81</u> | <u>697,598,342.58</u> | <u>904,159,520.46</u> | <u>727,940,282.05</u> |

(2) 营业收入、营业成本的分解信息

本期客户合同产生的收入情况如下：

| 合同分类 | 本期金额 | |
|------------|-----------------------|-----------------------|
| | 营业收入 | 营业成本 |
| 业务类型： | | |
| 工业自动化控制 | 887,249,607.83 | 692,233,779.16 |
| 租赁收入 | 3,967,122.98 | 5,364,563.42 |
| 合计 | <u>891,216,730.81</u> | <u>697,598,342.58</u> |
| 按商品转让时间分类： | | |
| 在某一时点确认 | 887,249,607.83 | 692,233,779.16 |
| 在某一时段内确认 | 3,967,122.98 | 5,364,563.42 |
| 合计 | <u>891,216,730.81</u> | <u>697,598,342.58</u> |
| 按地区分类： | | |
| 境内 | 876,191,984.33 | 687,040,231.01 |
| 境外 | 15,024,746.48 | 10,558,111.57 |
| 合计 | <u>891,216,730.81</u> | <u>697,598,342.58</u> |

5、投资收益

| 项目 | 本期发生额 | 上期发生额 |
|----------------------|-----------------------|---------------------|
| 成本法核算的长期股权投资收益 | 213,700,000.00 | - |
| 权益法核算的长期股权投资收益 | 4,132,771.36 | 5,823,752.44 |
| 处置长期股权投资产生的投资收益 | -7,981,418.84 | - |
| 其他权益工具投资在持有期间取得的股利收入 | 197,760.00 | 109,440.00 |
| 处置交易性金融资产取得的投资收益 | 1,882,626.03 | - |
| 债务重组收益 | - | 600,448.33 |
| 应收款项融资贴现息 | = | -245,199.10 |
| 合计 | <u>211,931,738.55</u> | <u>6,288,441.67</u> |

十九、补充资料

1、当期非经常性损益明细表

| 项目 | 金额 | 说明 |
|--|---------------|----|
| 非流动资产处置损益，包括已计提资产减值准备的冲销部分 | 8,433,347.11 | |
| 计入当期损益的政府补助，但与公司正常经营业务密切相关、符合国家政策规定、按照确定的标准享有、对公司损益产生持续影响的政府补助除外 | 30,785,860.00 | |
| 委托他人投资或管理资产的损益 | 197,760.00 | |
| 除同公司正常经营业务相关的有效套期保值业务外，非金融企业持有金融资产和金融负债产生的公允价值变动损益以及处置金融资产和金融负债产生的损益 | 2,544,651.85 | |
| 单独进行减值测试的应收款项减值准备转回 | 4,198,492.83 | |
| 除上述各项之外的其他营业外收入和支出 | 4,654,326.61 | |
| 其他符合非经常性损益定义的损益项目（注） | 1,511,980.29 | |
| 减：所得税影响额 | 1,214,223.83 | |
| 少数股东权益影响额（税后） | - | |
| 合计 | 51,112,194.86 | |

注：其他符合非经常性损益定义的损益项目系公司房屋租赁收入，与公司主营业务不相关。

2、净资产收益率及每股收益

| 报告期利润 | 加权平均 净资产收益率 | 每股收益 | |
|-------------------------|----------------|-----------------|-----------------|
| | | 基本每股收益 (元/股) | 稀释每股收益 (元/股) |
| 归属于公司普通股股东的净利润 | -20.66% | -0.44 | -0.44 |
| 扣除非经常性损益后归属于公司普通股股东的净利润 | -24.33% | -0.51 | -0.51 |



注册会计师工作单位变更事项登记
Registration of the Change of Working Unit by a CPA

同意调出
Agree the holder to be transferred from

亚太(集团)会计师事务所



同意调入
Agree the holder to be transferred to



12

李中华 女 1978-08-17
姓名 Full name 性别 Sex 出生日期 Date of birth
亚太(集团)会计师事务所 执业注册会计师 上海分所
工作单位 Working unit
身份证号码 Identity card No. 410823780817052



年度检验登记
Annual Renewal Registration

本证书经检验合格, 继续有效一年。
This certificate is valid for another year after this renewal.



李中华 110002100036

证书编号:
No. of Certificate 110002100036

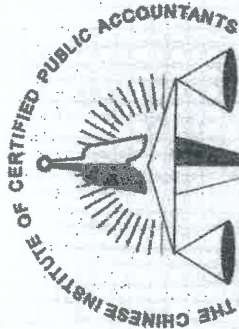
批准注册协会:
Authorized Institute of CPAs 上海市注册会计师协会

发证日期:
Date of issuance 2006 年 11 月 09 日

年 月 日
/ /

本复印件已审核与原件一致





周奇龙

姓 Full name 周
性 Sex 男
出生 Date of birth 1984-10-12
工作单位 Working unit 上海会计师事务所(特殊普通合伙) 河南分所
身份证号码 Identity card No. 410322198410123837



年度检验登记

Annual Renewal Registration

本证书经检验合格, 继续有效一年。
This certificate is valid for another year after this renewal.



证书编号: 110100754905
No. of Certificate

批准注册协会: 上海市注册会计师协会
Authorized Institute of CPAs

发证日期: 2014 09 30 日
Date of Issuance

周奇龙 110100754905

年 月 日
/y /m /d

本复印件已审核与原件一致





会计师事务所

执业证书

本复印件已审核与原件一致



称：上海会计师事务所（特殊普通合伙）

张晓荣

注册会计师

场所：上海市静安区威海路755号25层

组织形式：特殊普通合伙制

执业证书编号：310000098

批准执业文号：沪财会〔98〕150号（转制批文 沪财会〔2013〕71号）

批准执业日期：1998年12月28日（转制日期 2013年12月11日）

证书序号：0001116


说明

- 1、《会计师事务所执业证书》是证明持有人经财政部门依法审批，准予执行注册会计师法定业务的凭证。
- 2、《会计师事务所执业证书》记载事项发生变动的，应当向财政部门申请换发。
- 3、《会计师事务所执业证书》不得伪造、涂改、出租、出借、转让。
- 4、会计师事务所终止或执业许可注销的，应当向财政部门交回《会计师事务所执业证书》。



二〇一七年十二月十八日

中华人民共和国财政部制



营业执照

(副本)

统一社会信用代码

91310106086242261L

证照编号: 06000000202411270138

名称 上会会计师事务所(特殊普通合伙)

类型 特殊普通合伙企业

经营范围

审查企业会计报表,出具审计报告;验证企业资本,出具验资报告;办理企业合并、分立、清算事宜中的审计业务,出具有关报告;基本建设年度财务决算审计;代理记账;会计咨询、税务咨询、管理咨询、会计培训;法律、法规规定的其他业务。【依法须经批准的项目,经相关部门批准后方可开展经营活动】


主要经营场所 上海市静安区威海路755号25层

出资额 人民币3390.0000万元整

成立日期 2013年12月27日

登记机关

2024 年 11 月 27 日



本复印件已审核与原件一致