

湖南华菱钢铁股份有限公司

2024 年度

审计报告

索引	页码
审计报告	1-5
公司财务报表	
— 合并资产负债表	1-2
— 母公司资产负债表	3-4
— 合并利润表	5
— 母公司利润表	6
— 合并现金流量表	7
— 母公司现金流量表	8
— 合并股东权益变动表	9-10
— 母公司股东权益变动表	11-12
— 财务报表附注	13-140

审计报告

XYZH/2025CSAA3B0049

湖南华菱钢铁股份有限公司

湖南华菱钢铁股份有限公司全体股东:

一、 审计意见

我们审计了湖南华菱钢铁股份有限公司（以下简称华菱钢铁公司）财务报表，包括2024年12月31日的合并及母公司资产负债表，2024年度的合并及母公司利润表、合并及母公司现金流量表、合并及母公司股东权益变动表，以及相关财务报表附注。

我们认为，后附的财务报表在所有重大方面按照企业会计准则的规定编制，公允反映了华菱钢铁公司2024年12月31日的合并及母公司财务状况以及2024年度的合并及母公司经营成果和现金流量。

二、 形成审计意见的基础

我们按照中国注册会计师审计准则的规定执行了审计工作。审计报告的“注册会计师对财务报表审计的责任”部分进一步阐述了我们在这些准则下的责任。按照中国注册会计师职业道德守则，我们独立于华菱钢铁公司，并履行了职业道德方面的其他责任。我们相信，我们获取的审计证据是充分、适当的，为发表审计意见提供了基础。

三、 关键审计事项

关键审计事项是我们根据职业判断，认为对本期财务报表审计最为重要的事项。这些事项的应对以对财务报表整体进行审计并形成审计意见为背景，我们不对这些事项单独发表意见。

1. 收入确认事项	
关键审计事项	审计中的应对
<p>相关信息参见财务报表附注“三、25. 收入”以及附注“五、50. 营业收入、营业成本”。</p> <p>华菱钢铁公司的销售收入主要源于钢铁产品销售，属于在某一时点履行的履约</p>	<p>(1) 利用 IT 审计师的工作，评价华菱钢铁公司与销售收入确认相关的信息系统控制的有效性包括信息系统一般控制和应用控制，评价信息系统管理制度设计和执行的有效性，信息系统内部控制的有效性、前端业务模块数据推送至财务</p>

义务，在客户取得相关商品的控制权时确认收入。2024 年度华菱钢铁公司营业收入 1,441.12 亿元。营业收入是公司利润表的重要科目，是公司的主要利润来源，收入确认的准确性和完整性对公司利润影响较大，因此我们将收入确认作为关键审计事项。

模块之间数据传输的准确性及完整性；

（2）了解、评价和测试与收入确认相关的内部控制设计和运行的有效性；

（3）充分利用分析性复核，对收入、成本、毛利、存货、应收及合同负债、经营现金流等方面，与公司历史数据对比、与同行业进行对比，查找异常变动并分析其原因，对于异常情况，获取充分适当的证据作为支撑；

（4）选取样本，检查销售合同，识别与控制权转移相关的合同条款与条件，评价华菱钢铁公司收入确认时点是否符合企业会计准则的要求；

（5）执行细节测试，对本年度记录的交易选取样本，核对销售明细、销售合同、收款资料、发货单据、销售发票等以评价收入确认的真实性；

（6）对资产负债表日前后的销售交易进行截止测试，评价收入是否计入恰当的会计期间；检查与收入确认相关的信息在财务报表中的列报与披露是否充分、适当；

（7）就华菱钢铁公司销售产品的相关交易，选取样本，对年末应收账款余额、合同负债余额及销售交易金额执行函证程序；

（8）评价关联销售价格的公允性，包括将关联销售价格与市场价格进行比对分析，将关联销售价格与同类商品非关联销售价格进行对比分析。

2. 存货跌价准备事项	
关键审计事项	审计中的应对
<p>相关信息参见财务报表附注“三、13. 存货”以及附注“五、10. 存货”。</p> <p>2024年12月31日，华菱钢铁公司合并财务报表中存货账面余额为121.21亿元，已计提的存货跌价准备为1.01亿元，账面价值为120.20亿元。由于存货金额重大，且管理层在确定存货跌价准备时运用了重大估计和判断，为此我们确定该事项为关键审计事项。</p>	<p>(1) 了解、评价并测试华菱钢铁公司与存货相关内部控制的设计和运行有效性；</p> <p>(2) 复核及评价管理层计提存货跌价准备方法的合理性及一贯性；</p> <p>(3) 评估管理层存货跌价准备测试方法的适当性，检查管理层进行测试时使用的假设和数据的合理性，并复核存货跌价准备金额；</p> <p>(4) 对存货实施监盘，检查存货的实际状况；</p> <p>(5) 检查存货跌价准备在财务报表中的列报与披露。</p>

四、其他信息

华菱钢铁公司管理层(以下简称管理层)对其他信息负责。其他信息包括华菱钢铁公司2024年年度报告中涵盖的信息，但不包括财务报表和我们的审计报告。

我们对财务报表发表的审计意见不涵盖其他信息，我们也不对其他信息发表任何形式的鉴证结论。

结合我们对财务报表的审计，我们的责任是阅读其他信息，在此过程中，考虑其他信息是否与财务报表或我们在审计过程中了解到的情况存在重大不一致或者似乎存在重大错报。

基于我们已执行的工作，如果我们确定其他信息存在重大错报，我们应当报告该事实。在这方面，我们无任何事项需要报告。

五、管理层和治理层对财务报表的责任

管理层负责按照企业会计准则的规定编制财务报表，使其实现公允反映，并设计、执行和维护必要的内部控制，以使财务报表不存在由于舞弊或错误导致的重大错报。

在编制财务报表时，管理层负责评估华菱钢铁公司的持续经营能力，披露与持续经

营相关的事项（如适用），并运用持续经营假设，除非管理层计划清算华菱钢铁公司、终止运营或别无其他现实的选择。

治理层负责监督华菱钢铁公司的财务报告过程。

六、注册会计师对财务报表审计的责任

我们的目标是对财务报表整体是否不存在由于舞弊或错误导致的重大错报获取合理保证，并出具包含审计意见的审计报告。合理保证是高水平的保证，但并不能保证按照审计准则执行的审计在某一重大错报存在时总能发现。错报可能由于舞弊或错误导致，如果合理预期错报单独或汇总起来可能影响财务报表使用者依据财务报表作出的经济决策，则通常认为错报是重大的。

在按照审计准则执行审计工作的过程中，我们运用职业判断，并保持职业怀疑。同时，我们也执行以下工作：

（1）识别和评估由于舞弊或错误导致的财务报表重大错报风险，设计和实施审计程序以应对这些风险，并获取充分、适当的审计证据，作为发表审计意见的基础。由于舞弊可能涉及串通、伪造、故意遗漏、虚假陈述或凌驾于内部控制之上，未能发现由于舞弊导致的重大错报的风险高于未能发现由于错误导致的重大错报的风险。

（2）了解与审计相关的内部控制，以设计恰当的审计程序，但目的并非对内部控制的有效性发表意见。

（3）评价管理层选用会计政策的恰当性和作出会计估计及相关披露的合理性。

（4）对管理层使用持续经营假设的恰当性得出结论。同时，根据获取的审计证据，就可能对华菱钢铁公司持续经营能力产生重大疑虑的事项或情况是否存在重大不确定性得出结论。如果我们得出结论认为存在重大不确定性，审计准则要求我们在审计报告中提请报表使用者注意财务报表中的相关披露；如果披露不充分，我们应当发表非无保留意见。我们的结论基于截至审计报告日可获得的信息。然而，未来的事项或情况可能导致华菱钢铁公司不能持续经营。

（5）评价财务报表的总体列报、结构和内容，并评价财务报表是否公允反映相关交易和事项。

（6）就华菱钢铁公司中实体或业务活动的财务信息获取充分、适当的审计证据，以对财务报表发表审计意见。我们负责指导、监督和执行集团审计，并对审计意见承担全部责任。

我们与治理层就计划的审计范围、时间安排和重大审计发现等事项进行沟通，包括

沟通我们在审计中识别出的值得关注的内部控制缺陷。

我们还就已遵守与独立性相关的职业道德要求向治理层提供声明，并与治理层沟通可能被合理认为影响我们独立性的所有关系和其他事项，以及相关的防范措施（如适用）。

从与治理层沟通过的事项中，我们确定哪些事项对本期财务报表审计最为重要，因而构成关键审计事项。我们在审计报告中描述这些事项，除非法律法规禁止公开披露这些事项，或在极少数情形下，如果合理预期在审计报告中沟通某事项造成的负面后果超过在公众利益方面产生的益处，我们确定不应在审计报告中沟通该事项。

信永中和会计师事务所(特殊普通合伙)

中国注册会计师：


（项目合伙人）



中国注册会计师：



中国注册会计师：



中国 北京

二〇二五年三月二十日

合并资产负债表

2024年12月31日

编制单位：湖南华菱钢铁股份有限公司



单位：人民币元

项 目	附注	2024年12月 31日	2023年12月 31日
流动资产：			
货币资金	五、1	11,056,280,655.95	5,615,975,850.16
结算备付金			
拆出资金			
交易性金融资产	五、2	2,391,732,199.15	1,803,843,634.16
衍生金融资产	五、3	6,587,420.00	5,022,500.00
应收票据	五、4	592,710,020.52	722,541,397.40
应收账款	五、5	3,962,533,919.80	5,252,268,144.81
应收款项融资	五、6	4,938,876,195.89	7,273,325,982.03
预付款项	五、7	2,524,145,831.39	4,135,938,216.23
应收保费			
应收分保账款			
应收分保合同准备金			
其他应收款	五、8	37,768,825.23	98,639,034.78
其中：应收利息			
应收股利	五、8.1		4,269,177.55
买入返售金融资产	五、9	1,455,850,547.99	920,058,493.13
存货	五、10	12,019,675,036.39	14,553,682,492.00
其中：数据资源			
合同资产			
持有待售资产			
一年内到期的非流动资产	五、11	13,561,602,181.03	18,046,189,368.90
其他流动资产	五、12	12,632,780,098.74	8,220,615,826.35
流动资产合计		65,180,542,932.08	66,648,100,939.95
非流动资产：			
发放贷款和垫款			
债权投资	五、13	2,000,000.00	2,000,000.00
其他债权投资			
长期应收款			
长期股权投资	五、15	1,214,086,161.03	999,510,051.01
其他权益工具投资	五、14	467,271,326.34	529,707,820.47
其他非流动金融资产	五、16	47,128,712.80	46,912,873.87
投资性房地产	五、17	73,891,620.73	58,687,417.11
固定资产	五、18	54,668,172,450.61	53,535,962,456.63
在建工程	五、19	8,187,866,529.55	5,391,036,508.35
生产性生物资产			
油气资产			
使用权资产	五、20	14,417,873.09	26,215,103.49
无形资产	五、21	5,573,159,650.53	5,729,283,512.49
其中：数据资源			
开发支出	五、22		6,610,641.84
其中：数据资源			
商誉			
长期待摊费用	五、23	633,333.26	4,433,333.30
递延所得税资产	五、24	162,440,780.80	134,136,722.40
其他非流动资产	五、25	12,514,010,088.13	19,938,493.43
非流动资产合计		82,925,078,526.87	66,484,434,934.39
资产总计		148,105,621,458.95	133,132,535,874.34

法定代表人：




主管会计工作负责人：

会计机构负责人：




合并资产负债表 (续)



2024年12月31日

编制单位: 湖南华菱钢铁股份有限公司


单位: 人民币元

项 目	附注	2024年12月31日	2023年12月31日
流动负债:			
短期借款	五、27	8,757,297,511.05	3,050,677,983.95
向中央银行借款	五、28	1,094,351,833.48	895,336,108.45
拆入资金			
交易性金融负债			
衍生金融负债			
应付票据	五、29	26,341,239,997.31	16,131,032,413.58
应付账款	五、30	10,050,448,676.62	10,176,307,526.52
预收款项			
合同负债	五、32	5,369,433,729.68	6,019,820,436.17
卖出回购金融资产款	五、33		1,001,334,504.39
吸收存款及同业存放	五、34	6,643,036,053.31	4,423,916,253.82
代理买卖证券款			
代理承销证券款			
应付职工薪酬	五、35	1,078,757,813.32	1,085,361,391.42
应交税费	五、36	323,568,143.50	343,702,913.09
其他应付款	五、31	4,749,736,933.12	5,440,783,212.79
其中: 应付利息			
应付股利	五、31.1	575,000.00	575,000.00
应付手续费及佣金			
应付分保账款			
持有待售负债			
一年内到期的非流动负债	五、37	5,345,886,678.29	2,644,939,348.95
其他流动负债	五、38	599,628,622.40	658,856,627.19
流动负债合计		70,353,385,992.08	51,872,068,720.32
非流动负债:			
保险合同准备金			
长期借款	五、39	10,851,011,807.19	15,574,439,689.39
应付债券			
其中: 优先股			
永续债			
租赁负债	五、40	7,260,339.56	16,794,815.36
长期应付款	五、41	3,351,903.15	3,199,530.86
长期应付职工薪酬	五、42	215,261,511.63	255,438,873.13
预计负债			
递延收益	五、43	1,466,089,630.51	989,491,599.57
递延所得税负债	五、24	65,994,945.22	79,701,504.23
其他非流动负债			
非流动负债合计		12,608,970,137.26	16,919,066,012.54
负 债 合 计		82,962,356,129.34	68,791,134,732.86
股东权益:			
股本	五、44	6,908,632,499.00	6,908,632,499.00
其他权益工具			
其中: 优先股			
永续债			
资本公积	五、45	13,906,931,361.25	13,906,931,361.25
减: 库存股			
其他综合收益	五、46	-44,768,607.87	4,160,849.72
专项储备	五、47	3,759,181.89	1,614,234.54
盈余公积	五、48	1,695,287,231.14	1,544,050,832.74
一般风险准备			
未分配利润	五、49	31,185,881,720.64	30,894,343,255.08
归属于母公司股东权益合计		53,655,723,386.05	53,259,733,032.33
少数股东权益		11,487,541,943.56	11,081,668,109.15
股东权益合计		65,143,265,329.61	64,341,401,141.48
负债和股东权益总计		148,105,621,458.95	133,132,535,874.34



法定代表人:

主管会计工作负责人:



会计机构负责人:

母公司资产负债表

2024年12月31日

编制单位：湖南华菱钢铁股份有限公司

单位：人民币元

项 目	附注	2024年12月 31日	2023年12月 31日
流动资产：			
货币资金		1,046,775,916.14	433,249,579.33
交易性金融资产			
衍生金融资产			
应收票据			
应收账款			
应收款项融资			
预付款项			
其他应收款	十六、1	267,993,045.74	836,054,157.82
其中：应收利息			
应收股利	十六、1.1	192,705,661.51	760,197,808.11
存货			
其中：数据资源			
合同资产			
持有待售资产			
一年内到期的非流动资产			
其他流动资产		124,687.49	230,258.37
流动资产合计		1,314,893,649.37	1,269,533,995.52
非流动资产：			
债权投资			
其他债权投资			
长期应收款			
长期股权投资	十六、2	27,090,991,303.32	27,013,176,118.60
其他权益工具投资		5,439,848.04	6,899,164.59
其他非流动金融资产			
投资性房地产			
固定资产		1,184,728.88	1,197,349.14
在建工程			
生产性生物资产			
油气资产			
使用权资产		6,526,536.79	13,053,073.59
无形资产			
其中：数据资源			
开发支出			
其中：数据资源			
商誉			
长期待摊费用			
递延所得税资产			
其他非流动资产			
非流动资产合计		27,104,142,417.03	27,034,325,705.92
资产总计		28,419,036,066.40	28,303,859,701.44


法定代表人：




主管会计工作负责人：




会计机构负责人：




母公司资产负债表 (续)

2024年12月31日

编制单位: 湖南华菱钢铁股份有限公司

单位: 人民币元

项	附注	2024年12月 31日	2023年12月 31日
流动负债:			
短期借款		1,099,754,416.66	200,000,000.00
交易性金融负债			
衍生金融负债			
应付票据			
应付账款		656,741.03	656,741.03
预收款项			
合同负债			
应付职工薪酬		20,378,393.51	21,783,774.14
应交税费		4,965,103.77	3,090,400.53
其他应付款		71,342,382.29	71,463,140.88
其中: 应付利息			
应付股利		575,000.00	575,000.00
持有待售负债			
一年内到期的非流动负债		304,483,150.56	206,815,675.23
其他流动负债			
流动负债合计		1,501,580,187.82	503,809,731.81
非流动负债:			
长期借款			798,000,000.00
应付债券			
其中: 优先股			
永续债			
租赁负债			6,542,039.95
长期应付款		110,530.86	110,530.86
长期应付职工薪酬			
预计负债			
递延收益			
递延所得税负债		324,493.27	660,566.15
其他非流动负债			
非流动负债合计		435,024.13	805,313,136.96
负债合计		1,502,015,211.95	1,309,122,868.77
股东权益:			
股本		6,908,632,499.00	6,908,632,499.00
其他权益工具			
其中: 优先股			
永续债			
资本公积		16,632,541,629.92	16,632,541,629.92
减: 库存股			
其他综合收益		2,604,425.70	3,698,913.11
专项储备			
盈余公积		1,695,287,231.14	1,544,050,832.74
未分配利润		1,677,955,068.69	1,905,812,957.90
股东权益合计		26,917,020,854.45	26,994,736,832.67
负债和股东权益总计		28,419,036,066.40	28,303,859,701.44

法定代表人:




主管会计工作负责人:




会计机构负责人:




合并利润表

2024年度

编制单位：湖南华菱钢铁股份有限公司

单位：人民币元

项目	附注	2024年度	2023年度
一、营业总收入		144,684,700,167.57	164,465,255,132.63
其中：营业收入	五、50	144,111,823,748.32	163,896,801,679.06
利息收入	五、51	569,260,540.82	563,130,523.90
已赚保费			
手续费及佣金收入	五、52	3,615,878.43	5,322,929.67
二、营业总成本		143,125,337,924.29	158,406,847,435.83
其中：营业成本	五、50	134,260,076,926.49	148,486,157,101.66
利息支出	五、53	193,902,072.76	209,769,515.50
手续费及佣金支出	五、54	653,965.83	632,721.55
退保金			
赔付支出净额			
提取保险责任准备金净额			
保单红利支出			
分保费用			
税金及附加	五、55	708,920,119.31	653,372,035.66
销售费用	五、56	488,702,889.48	445,895,925.98
管理费用	五、57	1,663,298,532.51	1,711,192,240.64
研发费用	五、58	5,722,070,703.69	6,827,755,141.65
财务费用	五、59	87,712,714.22	72,072,753.19
其中：利息费用		463,813,193.46	423,742,267.31
利息收入		233,289,039.62	204,971,920.29
加：其他收益	五、60	2,256,845,646.84	1,038,458,016.56
投资收益（损失以“-”号填列）	五、62	477,825,227.08	469,685,327.99
其中：对联营企业和合营企业的投资收益		231,576,110.02	279,500,187.23
以摊余成本计量的金融资产终止确认收益			
汇兑收益（损失以“-”号填列）			
净敞口套期收益（损失以“-”号填列）			
公允价值变动收益（损失以“-”号填列）	五、61	232,080.17	4,161,514.14
信用减值损失（损失以“-”号填列）	五、63	-62,870,592.68	-15,936,644.45
资产减值损失（损失以“-”号填列）	五、64	-14,051,519.30	-63,758,511.25
资产处置收益（损失以“-”号填列）	五、65	2,891,096.28	-114,700.39
三、营业利润（亏损以“-”号填列）		4,220,234,181.67	7,490,902,699.40
加：营业外收入	五、66	43,391,275.66	37,820,935.81
减：营业外支出	五、67	122,246,881.53	42,134,976.31
四、利润总额（亏损总额以“-”号填列）		4,141,378,575.80	7,486,588,658.90
减：所得税费用	五、68	941,868,329.07	846,936,850.15
五、净利润（净亏损以“-”号填列）		3,199,510,246.73	6,639,651,808.75
（一）按经营持续性分类			
1.持续经营净利润（净亏损以“-”号填列）		3,199,510,246.73	6,639,651,808.75
2.终止经营净利润（净亏损以“-”号填列）			
（二）按所有权归属分类		3,199,510,246.73	6,639,651,808.75
1.归属于母公司所有者的净利润（净亏损以“-”号填列）		2,031,760,338.73	5,078,574,342.84
2.少数股东损益（净亏损以“-”号填列）		1,167,749,908.00	1,561,077,465.91
六、其他综合收益的税后净额	五、69	-48,885,074.08	-29,528,861.33
归属母公司所有者的其他综合收益的税后净额		-48,929,457.59	-29,563,271.75
（一）不能重分类进损益的其他综合收益		-51,311,060.28	-36,155,224.23
1.重新计量设定受益计划变动额			
2.权益法下不能转损益的其他综合收益			
3.其他权益工具投资公允价值变动		-51,311,060.28	-36,155,224.23
4.企业自身信用风险公允价值变动			
5.其他			
（二）将重分类进损益的其他综合收益		2,381,602.69	6,591,952.48
1.权益法下可转损益的其他综合收益			
2.其他债权投资公允价值变动			
3.金融资产重分类计入其他综合收益的金额			
4.其他债权投资信用减值准备			
5.现金流量套期储备（现金流量套期损益的有效部分）		1,330,182.00	4,269,125.00
6.外币财务报表折算差额		1,051,420.69	2,322,827.48
7.其他			
归属于少数股东的其他综合收益的税后净额		44,383.51	34,410.42
七、综合收益总额		3,150,625,172.65	6,610,122,947.42
归属于母公司股东的综合收益总额		1,982,830,881.14	5,049,011,071.09
归属于少数股东的综合收益总额		1,167,794,291.51	1,561,111,876.33
八、每股收益：			
（一）基本每股收益（元/股）		0.29	0.74
（二）稀释每股收益（元/股）		0.29	0.74

法定代表人：

李季

李季印

主管会计工作负责人：

汪净

汪净印

会计机构负责人：

汪净

汪净印

母公司利润表

2024年度

编制单位：湖南华菱钢铁股份有限公司

单位：人民币元

项目	附注	2024年度	2023年度
一、营业收入	十六、3	36,066,037.74	57,650,943.37
减：营业成本	十六、3		
税金及附加		349,914.26	1,324,743.81
销售费用			
管理费用		62,664,966.05	59,065,776.26
研发费用			
财务费用		29,452,921.74	16,334,414.97
其中：利息费用		34,639,583.33	20,715,169.46
利息收入		6,064,975.12	5,457,296.09
加：其他收益		633,042.76	1,091,984.89
投资收益（损失以“-”号填列）	十六、4	1,568,166,005.50	934,019,411.16
其中：对联营企业和合营企业的投资收益			
以摊余成本计量的金融资产终止确认收益			
净敞口套期收益（损失以“-”号填列）			
公允价值变动收益（损失以“-”号填列）			
信用减值损失（损失以“-”号填列）			
资产减值损失（损失以“-”号填列）			
资产处置收益（损失以“-”号填列）			
二、营业利润（亏损以“-”号填列）		1,512,397,283.95	916,037,404.38
加：营业外收入		0.43	4,118,586.99
减：营业外支出		4,544.16	
三、利润总额（亏损总额以“-”号填列）		1,512,392,740.22	920,155,991.37
减：所得税费用		28,756.26	28,756.27
四、净利润（净亏损以“-”号填列）		1,512,363,983.96	920,127,235.10
（一）持续经营净利润（净亏损以“-”号填列）		1,512,363,983.96	920,127,235.10
（二）终止经营净利润（净亏损以“-”号填列）			
五、其他综合收益的税后净额		-1,094,487.41	1,688,583.57
（一）不能重分类进损益的其他综合收益		-1,094,487.41	1,688,583.57
1. 重新计量设定受益计划变动额			
2. 权益法下不能转损益的其他综合收益			
3. 其他权益工具投资公允价值变动		-1,094,487.41	1,688,583.57
4. 企业自身信用风险公允价值变动			
5. 其他			
（二）将重分类进损益的其他综合收益			
1. 权益法下可转损益的其他综合收益			
2. 其他债权投资公允价值变动			
3. 金融资产重分类计入其他综合收益的金额			
4. 其他债权投资信用减值准备			
5. 现金流量套期储备（现金流量套期损益的有效部分）			
6. 外币财务报表折算差额			
7. 其他			
六、综合收益总额		1,511,269,496.55	921,815,818.67
七、每股收益			
（一）基本每股收益（元/股）			
（二）稀释每股收益（元/股）			

法定代表人：

主管会计工作负责人：

会计机构负责人：



合并现金流量表

2024年度

编制单位：湖南华菱钢铁股份有限公司

单位：人民币元

项 目	附注	2024年度	2023年度
一、经营活动产生的现金流量：			
销售商品、提供劳务收到的现金		114,989,065,181.54	134,369,389,509.15
客户存款和同业存放款项净增加额		2,148,625,989.85	501,325,806.47
向中央银行借款净增加额		198,000,000.00	-400,000,000.00
向其他金融机构拆入资金净增加额		-100,085,555.54	-99,057,034.52
收到原保险合同保费取得的现金			
收到再保业务现金净额			
保户储金及投资款净增加额			
收取利息、手续费及佣金的现金		593,367,199.61	602,560,660.78
拆入资金净增加额		-540,000,000.00	691,000,000.00
回购业务资金净增加额		-1,001,170,000.00	1,001,170,000.00
代理买卖证券收到的现金净额			
收到的税费返还		2,729,859,709.05	2,056,033,095.19
收到其他与经营活动有关的现金	五、70(1)	1,336,242,594.94	1,563,270,090.45
经营活动现金流入小计		120,353,905,119.45	140,285,692,127.52
购买商品、接受劳务支付的现金		100,523,332,366.52	121,073,180,456.50
客户贷款及垫款净增加额		109,227,544.93	967,254,801.48
存放中央银行和同业款项净增加额		191,590,495.69	23,367,190.34
支付原保险合同赔付款项的现金			
拆出资金净增加额			
支付利息、手续费及佣金的现金		87,228,938.59	223,026,371.27
支付保单红利的现金			
支付给职工以及为职工支付的现金		6,391,293,096.97	6,570,441,636.97
支付的各项税费		4,798,545,019.44	5,189,139,583.11
支付其他与经营活动有关的现金	五、70(1)	2,474,924,516.45	966,684,656.76
经营活动现金流出小计		114,576,141,978.59	135,013,094,696.43
经营活动产生的现金流量净额	五、71(1)	5,777,763,140.86	5,272,597,431.09
二、投资活动产生的现金流量：			
收回投资收到的现金	五、70(2)	8,379,717,147.94	4,681,864,516.59
取得投资收益收到的现金		186,935,491.94	16,958,000.00
处置固定资产、无形资产和其他长期资产收回的现金净额		6,083,528.29	5,777,284.85
处置子公司及其他营业单位收到的现金净额		395,072,401.00	
收到其他与投资活动有关的现金	五、70(2)	9,473,116.43	268,120,000.00
投资活动现金流入小计		8,977,281,685.60	4,972,719,801.44
购建固定资产、无形资产和其他长期资产支付的现金		4,725,862,133.77	6,209,487,493.94
投资支付的现金	五、70(2)	18,510,123,876.97	14,748,228,777.41
质押贷款净增加额			
取得子公司及其他营业单位支付的现金净额			
支付其他与投资活动有关的现金	五、70(2)	45,798.00	12,289,215.34
投资活动现金流出小计		23,236,031,808.74	20,970,005,486.69
投资活动产生的现金流量净额		-14,258,750,123.14	-15,997,285,685.25
三、筹资活动产生的现金流量：			
吸收投资收到的现金		195,450,000.00	1,930,000,000.00
其中：子公司吸收少数股东投资收到的现金		195,450,000.00	1,930,000,000.00
取得借款收到的现金		22,539,323,638.31	25,915,970,051.67
收到其他与筹资活动有关的现金	五、70(3)	18,365,636,338.05	6,407,050,000.00
筹资活动现金流入小计		41,100,409,976.36	34,253,020,051.67
偿还债务支付的现金		17,551,669,602.57	21,132,483,032.78
分配股利、利润或偿付利息支付的现金		3,214,591,251.30	2,322,704,549.78
其中：子公司支付给少数股东的股利、利润		957,722,247.45	130,921,432.62
支付其他与筹资活动有关的现金	五、70(3)	7,799,348,765.27	4,808,796,250.61
筹资活动现金流出小计		28,565,609,619.14	28,263,983,833.17
筹资活动产生的现金流量净额		12,534,800,357.22	5,989,036,218.50
四、汇率变动对现金及现金等价物的影响		148,838,259.72	191,354,445.94
五、现金及现金等价物净增加额		4,202,651,634.66	-4,544,297,589.72
加：期初现金及现金等价物余额		3,570,625,701.21	8,114,923,290.93
六、期末现金及现金等价物余额	五、71(3)	7,773,277,335.87	3,570,625,701.21

法定代表人：

主管会计工作负责人：

会计机构负责人：

母公司现金流量表



2024年度

编制单位：湖南华菱钢铁股份有限公司

单位：人民币元

项 目	附注	2024年度	2023年度
一、经营活动产生的现金流量：			
销售商品、提供劳务收到的现金		38,230,000.00	61,110,000.00
收到的税费返还			
收到其他与经营活动有关的现金		7,403,766.63	37,433,854.03
经营活动现金流入小计		45,633,766.63	98,543,854.03
购买商品、接受劳务支付的现金			
支付给职工以及为职工支付的现金		49,441,233.17	35,665,912.87
支付的各项税费		219,620.68	6,846,870.64
支付其他与经营活动有关的现金		9,244,262.64	9,167,600.07
经营活动现金流出小计		58,905,116.49	51,680,383.58
经营活动产生的现金流量净额		-13,271,349.86	46,863,470.45
二、投资活动产生的现金流量：			
收回投资收到的现金		356,000,000.00	
取得投资收益收到的现金		2,131,392,967.38	1,387,366,675.07
处置固定资产、无形资产和其他长期资产收回的现金净额			
处置子公司及其他营业单位收到的现金净额			
收到其他与投资活动有关的现金			
投资活动现金流入小计		2,487,392,967.38	1,387,366,675.07
购建固定资产、无形资产和其他长期资产支付的现金		13,200.00	
投资支付的现金		429,550,000.00	
取得子公司及其他营业单位支付的现金净额			
支付其他与投资活动有关的现金			
投资活动现金流出小计		429,563,200.00	
投资活动产生的现金流量净额		2,057,829,767.38	1,387,366,675.07
三、筹资活动产生的现金流量：			
吸收投资收到的现金			
取得借款收到的现金		1,100,000,000.00	1,700,000,000.00
收到其他与筹资活动有关的现金			
筹资活动现金流入小计		1,100,000,000.00	1,700,000,000.00
偿还债务支付的现金		901,000,000.00	1,202,000,000.00
分配股利、利润或偿付利息支付的现金		1,623,103,644.22	1,680,546,069.21
支付其他与筹资活动有关的现金		7,006,602.68	7,384,800.00
筹资活动现金流出小计		2,531,110,246.90	2,889,930,869.21
筹资活动产生的现金流量净额		-1,431,110,246.90	-1,189,930,869.21
四、汇率变动对现金及现金等价物的影响		78,166.19	87,336.10
五、现金及现金等价物净增加额		613,526,336.81	244,386,612.41
加：期初现金及现金等价物余额		433,249,579.33	188,862,966.92
六、期末现金及现金等价物余额		1,046,775,916.14	433,249,579.33


法定代表人：

主管会计工作负责人：




会计机构负责人：

合并股东权益变动表
2024年度

单位：人民币元

项目	2024年度										少数股东权益	股东权益合计		
	归属于母公司股东权益													
	股本	其他权益工具		资本公积	减：库存股	其他综合收益	专项储备	盈余公积	一般风险准备	未分配利润			其他	小计
优先股	永续债	其他												
一、上年年末余额	6,908,632,499.00			13,906,931,361.25		4,160,849.72	1,614,234.64	1,544,050,832.74		30,894,343,255.08		53,259,733,032.33	11,081,668,109.15	64,341,401,141.48
加：会计政策变更														
前期差错更正														
同一控制下企业合并														
其他														
二、本年年初余额	6,908,632,499.00			13,906,931,361.25		4,160,849.72	1,614,234.64	1,544,050,832.74		30,894,343,255.08		53,259,733,032.33	11,081,668,109.15	64,341,401,141.48
三、本年年末余额(减少以“-”号填列)														
(一) 综合收益总额						-48,929,457.59	2,144,947.35	151,236,398.40		291,538,465.56		395,990,353.72	405,873,834.41	801,864,188.13
(二) 股东投入和减少资本						-48,929,457.59				2,031,760,338.73		1,982,830,881.14	1,167,794,291.51	3,150,625,172.65
1. 股东投入的普通股														
2. 其他权益工具持有者投入资本														
3. 股份支付计入股东权益的金额														
4. 其他														
(三) 利润分配														
1. 提取盈余公积								151,236,398.40		-1,740,221,873.17		-1,588,985,474.77	-957,722,247.45	-2,546,707,722.22
2. 提取一般风险准备								151,236,398.40		-151,236,398.40				
3. 对股东的分配														
4. 其他														
(四) 股东权益内部结转														
1. 资本公积转增股本														
2. 盈余公积转增股本														
3. 盈余公积弥补亏损														
4. 设定受益计划变动额结转留存收益														
5. 其他综合收益结转留存收益														
6. 其他														
(五) 专项储备							2,144,947.35						351,790.35	2,496,737.70
1. 本年提取							255,795,344.09						44,947,964.36	300,743,308.45
2. 本年使用							-253,650,396.74						-44,596,174.01	-298,246,570.75
(六) 其他														
四、本年年末余额	6,908,632,499.00			13,906,931,361.25		-44,768,607.87	3,759,181.89	1,695,287,231.14		31,185,881,720.64		53,855,723,386.05	11,487,541,943.56	65,343,265,329.61

法定代表人：

主管会计工作负责人：

会计机构负责人：

(Handwritten signature)



(Handwritten signature)



(Handwritten signature)



合并股东权益变动表(续)

2024年度

单位: 人民币元

项 目	2023年度													
	归属于母公司股东权益													
	股本	其他权益工具		资本公积	减: 库存股	其他综合收益	专项储备	盈余公积	一般风险准备	未分配利润	其他	小计	少数股东权益	股东权益合计
	优先股	永续债	其他											
一、上年年末余额	6,908,632,499.00			13,978,790,361.25		33,724,121.47		1,452,038,109.23		27,565,853,435.51		49,939,038,526.46	7,653,416,316.68	57,592,454,843.14
加: 会计政策变更														
前期差错更正														
同一控制下企业合并														
其他														
二、本年年初余额	6,908,632,499.00			13,978,790,361.25		33,724,121.47		1,452,038,109.23		27,565,853,435.51		49,939,038,526.46	7,653,416,316.68	57,592,454,843.14
三、本年增减变动金额(减少以“-”号填列)				-71,859,000.00		-29,563,271.75	1,614,234.54	92,012,723.51		3,328,489,819.57		3,320,694,505.87	3,428,251,792.47	6,748,946,298.34
(一) 综合收益总额						-29,563,271.75				5,078,574,342.84		5,049,011,071.09	1,561,111,876.33	6,610,122,947.42
(二) 股东投入和减少资本													1,930,000,000.00	1,930,000,000.00
1. 股东投入的普通股													1,930,000,000.00	1,930,000,000.00
2. 其他权益工具持有者投入资本														
3. 股份支付计入股东权益的金额														
4. 其他														
(三) 利润分配								92,012,723.51		-1,750,084,523.27		-1,658,071,799.76	-130,921,432.62	-1,788,993,232.38
1. 提取盈余公积								92,012,723.51		-92,012,723.51				
2. 提取一般风险准备														
3. 对股东的分配										-1,658,071,799.76		-1,658,071,799.76	-130,921,432.62	-1,788,993,232.38
4. 其他														
(四) 股东权益内部结转				-71,859,000.00								-71,859,000.00	67,796,600.02	-4,062,399.98
1. 资本公积转增股本														
2. 盈余公积转增股本														
3. 盈余公积弥补亏损														
4. 设定受益计划变动额结转留存收益														
5. 其他综合收益结转留存收益														
6. 其他				-71,859,000.00								-71,859,000.00	67,796,600.02	-4,062,399.98
(五) 专项储备							1,614,234.54					1,614,234.54	264,748.74	1,878,983.28
1. 本年提取							282,744,451.43					282,744,451.43	38,291,164.08	321,035,615.51
2. 本年使用							-281,130,216.89					-281,130,216.89	-38,026,415.34	-319,156,632.23
(六) 其他														
四、本年年末余额	6,908,632,499.00			13,906,931,361.25		4,160,849.72	1,614,234.54	1,544,050,832.74		30,894,343,255.08		53,259,733,032.33	11,081,668,109.15	64,341,401,141.48

法定代表人:

主管会计工作负责人:

会计机构负责人:



母公司股东权益变动表

2024年度

单位：人民币元

2024年度

编制单位：湖南华菱钢铁股份有限公司

	股本	其他权益工具		资本公积	减：库存股	其他综合收益	专项储备	盈余公积	未分配利润	其他	股东权益合计
		优先股	永续债								
一、上年年末余额	6,908,632,499.00			16,632,541,629.92		3,698,913.11		1,544,050,832.74	1,905,812,957.90		26,994,736,832.67
加：会计政策变更											
前期差错更正											
其他											
二、本年初余额	6,908,632,499.00			16,632,541,629.92		3,698,913.11		1,544,050,832.74	1,905,812,957.90		26,994,736,832.67
三、本年增减变动金额（减少以“-”号填列）						-1,094,487.41		151,236,398.40	-227,857,889.21		-77,715,978.22
（一）综合收益总额						-1,094,487.41			1,512,363,983.96		1,511,269,496.55
（二）股东投入和减少资本											
1. 股东投入的普通股											
2. 其他权益工具持有者投入资本											
3. 股份支付计入股东权益的金额											
4. 其他											
（三）利润分配								151,236,398.40	-1,740,221,873.17		-1,588,985,474.77
1. 提取盈余公积								151,236,398.40	-151,236,398.40		
2. 对股东的分配									-1,588,985,474.77		-1,588,985,474.77
3. 其他											
（四）股东权益内部结转											
1. 资本公积转增股本											
2. 盈余公积转增股本											
3. 盈余公积弥补亏损											
4. 设定受益计划变动额结转留存收益											
5. 其他综合收益结转留存收益											
6. 其他											
（五）专项储备											
1. 本年提取									37,735.85		37,735.85
2. 本年使用									-37,735.85		-37,735.85
（六）其他											
四、本年年末余额	6,908,632,499.00			16,632,541,629.92		2,604,425.70		1,695,287,231.14	1,677,955,068.69		26,917,020,854.45

法定代表人：

李健



主管会计工作负责人：

汪净



会计机构负责人：

张



母公司股东权益变动表 (续)

2024年度

单位: 人民币元

编制单位: 湖南华菱钢铁股份有限公司

项目	2023年度											
	股本		其他权益工具		资本公积	减: 库存股	其他综合收益	专项储备	盈余公积	未分配利润	其他	股东权益合计
	优先股	永续债	其他	其他								
一、上年年末余额	6,908,632,499.00				16,632,541,629.92			2,010,329.54		1,452,038,109.23		27,730,992,813.76
加: 会计政策变更												
前期差错更正												
其他												
二、本年初余额	6,908,632,499.00				16,632,541,629.92			2,010,329.54		1,452,038,109.23		27,730,992,813.76
三、本年增减变动金额 (减少以“-”号填列)								1,688,583.57		92,012,723.51		-736,255,981.09
(一) 综合收益总额								1,688,583.57		920,127,235.10		921,815,818.67
(二) 股东投入和减少资本												
1. 股东投入的普通股												
2. 其他权益工具持有者投入资本												
3. 股份支付计入股东权益的金额												
4. 其他												
(三) 利润分配												
1. 提取盈余公积								92,012,723.51		-1,750,084,523.27		-1,658,071,799.76
2. 对股东的分配								92,012,723.51		-92,012,723.51		
3. 其他												
(四) 股东权益内部结转												
1. 资本公积转增股本												
2. 盈余公积转增股本												
3. 盈余公积弥补亏损												
4. 设定受益计划变动额结转留存收益												
5. 其他综合收益结转留存收益												
6. 其他												
(五) 专项储备												
1. 本年提取												
2. 本年使用												
(六) 其他												
四、本年年末余额	6,908,632,499.00				16,632,541,629.92			3,698,913.11		1,544,050,832.74		26,994,736,832.67

法定代表人:



主管会计工作负责人:



会计机构负责人:



一、公司的基本情况

湖南华菱钢铁股份有限公司（以下简称公司或本公司，在包含子公司时统称本集团）系经湖南省人民政府湘政函〔1999〕58号文批准，由湖南钢铁集团有限公司（以下简称湖南钢铁集团）为主发起人，联合长沙矿冶研究院、张家界冶金宾馆、湖南冶金投资公司、中国冶金进出口湖南公司共同发起设立，于1999年4月29日在湖南省市场监督管理局登记注册，总部位于湖南省长沙市。公司现持有统一社会信用代码为91430000712190148K的营业执照，截至2024年12月31日，公司注册资本6,908,632,499.00元，股份总数6,908,632,499股（每股面值1元）。其中，有限售条件的流通股份85,916股，无限售条件的流通股份6,908,546,583股。公司股票已于1999年8月3日在深圳证券交易所挂牌交易。

本公司属黑色金属冶炼和压延加工业行业。主要经营活动为钢坯、无缝钢管、线材、螺纹钢、热轧超薄带钢卷、冷轧板卷、镀锌板、中小型材、热轧中板等黑色金属产品的生产和销售。

本财务报表经于2025年3月20日由本公司董事会批准对外报出。

二、财务报表的编制基础

1. 编制基础

本集团财务报表根据实际发生的交易和事项，按照财政部颁布的《企业会计准则》及其应用指南、解释及其他相关规定（以下合称“企业会计准则”），以及中国证券监督管理委员会（以下简称“证监会”）《公开发行证券的公司信息披露编报规则第15号—财务报告的一般规定》（2023年修订）的披露相关规定编制。

2. 持续经营

本集团对自2024年12月31日起12个月的持续经营能力进行了评价，未发现对持续经营能力产生重大怀疑的事项和情况。本财务报表以持续经营为基础列报。

三、重要会计政策及会计估计

本集团根据实际生产经营特点制定的具体会计政策和会计估计包括应收款项坏账准备、存货跌价准备、固定资产折旧、无形资产摊销、研发费用资本化条件、收入确认和计量等。

1. 遵循企业会计准则的声明

本财务报表符合企业会计准则的要求，真实、准确、完整地反映了本公司及本集团于2024年12月31日的财务状况以及2024年度经营成果和现金流量等有关信息。

2. 会计期间

本集团的会计期间为公历1月1日至12月31日。

3. 营业周期

本集团经营业务的营业周期较短,以12个月作为资产和负债的流动性划分标准。

4. 记账本位币

本集团及境内子公司采用人民币为记账本位币,华菱香港国际贸易有限公司(以下简称华菱香港)、华菱衡阳(新加坡)有限公司、XISC(SINGAPORE)PTE.LTD等境外子公司从事境外经营,选择其经营所处的主要经济环境中的货币为记账本位币。

5. 重要性标准确定方法和选择依据

本集团编制和披露财务报表遵循重要性原则。本财务报表附注中披露事项涉及重要性标准判断的事项及其重要性标准确定方法和选择依据如下:

涉及重要性标准判断的披露事项	该事项在本财务报表附注中的披露位置	重要性标准确定方法和选择依据
重要的单项计提坏账准备的应收账款	五 5(2)	将单项应收账款金额超过 5,000.00 万元的应收账款认定为重要应收账款。
重要的应收账款坏账准备收回或转回	五 5(3)	将单项收回或转回金额超过 1,000.00 万元的应收账款坏账准备认定为重要的应收账款坏账准备收回或转回。
重要的核销应收账款	五 5(4)	将单项核销应收账款金额超过 1,000.00 万元的应收账款认定为重要的核销应收账款。
重要的账龄超过 1 年的预付款项	五 7(1)	将单项账龄超过 1 年且金额超过 5,000.00 万元的预付款项认定为重要的账龄超过 1 年的预付款项。
重要的账龄超过 1 年的应收股利	五 8.1	将单项账龄超过 1 年且金额超过 1,000.00 万元的应收股利认定为重要的账龄超过 1 年的应收股利。
重要的单项计提坏账准备的其他应收款	五 8.2 (3)	将单项其他应收款金额超过 1,000.00 万元的其他应收款认定为重要其他应收款。
重要的核销其他应收款	五 8.2	将单项核销其他应收款金额超过 1,000.00 万元的其他应收款认定为重要的核销其他应收款。
重要的债权投资	五 13	将单项债权投资金额超过 5,000.00 万元的债权投资认定为重要债权投资。
重要的在建工程项目	五 19(2)	将预算金额超过 10,000.00 万元的在建工程认定为重要的在建工程项目。
重要的账龄超过 1 年的应付账款	五 30	将单项账龄超过 1 年且金额超过 5,000.00 万元的应付账款认定为重要的账龄超过 1 年的应付账款。

涉及重要性标准判断的披露事项	该事项在本财务报表附注中的披露位置	重要性标准确定方法和选择依据
重要的账龄超过1年的合同负债	五 32	将单项账龄超过1年且金额超过5,000.00万元的合同负债认定为重要的账龄超过1年的合同负债。
重要的账龄超过1年的应付股利	五 31.2	将单项账龄超过1年且金额超过1,000.00万元的应付股利认定为重要的账龄超过1年的应付股利。
重要的账龄超过1年的其他应付款	五 31.2(2)	将单项账龄超过1年且金额超过5,000.00万元的其他应付款认定为重要的账龄超过1年的其他应付款。
重要的投资活动现金流量	五 70(2)	将单项投资活动现金流量金额超过资产总额3%的投资活动现金流量认定为重要投资活动现金流量。
重要的资本化研发项目、外购研发项目	六	将预算金额超过10,000.00万元的资本化研发项目、外购研发项目认定为重要的资本化研发项目、外购研发项目。
重要的子公司、非全资子公司	八、1	将资产总额/收入总额/利润总额超过集团总资产/总收入/利润总额的10%的子公司确定为重要子公司、重要非全资子公司。
重要的合营企业、联营企业	八、2	将资产总额/收入总额/利润总额超过集团总资产/总收入/利润总额的10%的合营企业、联营企业确定为重要合营企业、联营企业。
重要的承诺事项	十三、1	将单项承诺事项金额超过10,000.00万元的承诺事项认定为重要承诺事项。
重要的或有事项	十三、2	将单项或有事项金额超过10,000.00万元或性质特殊的或有事项认定为重要或有事项。
重要的资产负债表日后事项	十四	将单项资产负债表日后事项金额超过10,000.00万元的资产负债表日后事项认定为重要资产负债表日后事项。

6. 同一控制下和非同一控制下企业合并的会计处理方法

(1) 同一控制下的企业合并

公司在企业合并中取得的资产和负债,按照合并日被合并方在最终控制方合并财务报表中的账面价值计量。公司按照被合并方所有者权益在最终控制方合并财务报表中的账面价值份额与支付的合并对价账面价值或发行股份面值总额的差额,调整资本公积;资本公积不足冲减的,调整留存收益。

(2) 非同一控制下的企业合并

公司在购买日对合并成本大于合并中取得的被购买方可辨认净资产公允价值份额的差额,确认为商誉;如果合并成本小于合并中取得的被购买方可辨认净资产公允价值份额,首先对取得的被购买方各项可辨认资产、负债及或有负债的公允价值以及合并成本的计量进行复核,经复核后合并成本仍小于合并中取得的被购买方可辨认净资产公允价值份额的,其差额计入当期损益。

7. 控制的判断标准及合并财务报表的编制方法

(1) 控制的判断

拥有对被投资方的权力,通过参与被投资方的相关活动而享有可变回报,并且有能力运用对被投资方的权力影响其可变回报金额的,认定为控制。

(2) 合并财务报表的编制方法

本集团将其控制的所有子公司纳入合并财务报表的合并范围。合并财务报表以母公司及其子公司的财务报表为基础,根据其他有关资料,由母公司按照《企业会计准则第33号——合并财务报表》编制。

8. 合营安排分类及共同经营会计处理方法

(1) 合营安排分为共同经营和合营企业。

(2) 当公司为共同经营的合营方时,确认与共同经营中利益份额相关的下列项目:

- 1) 确认单独所持有的资产,以及按持有份额确认共同持有的资产;
- 2) 确认单独所承担的负债,以及按持有份额确认共同承担的负债;
- 3) 确认出售公司享有的共同经营产出份额所产生的收入;
- 4) 按公司持有份额确认共同经营因出售资产所产生的收入;
- 5) 确认单独所发生的费用,以及按公司持有份额确认共同经营发生的费用。

9. 现金及现金等价物

本集团现金流量表之现金指库存现金以及可以随时用于支付的存款。现金流量表之现金等价物指持有期限不超过3个月、流动性强、易于转换为已知金额现金且价值变动风险很小的投资。

10. 外币业务和外币财务报表折算

(1) 外币交易

外币交易在初始确认时,采用交易发生日即期汇率的近似汇率折算为人民币金额。资产负债表日,外币货币性项目采用资产负债表日即期汇率折算,因汇率不同而产生的汇兑差额,除与购建符合资本化条件资产有关的外币专门借款本金及利息的汇兑差

额外,计入当期损益;以历史成本计量的外币非货币性项目仍采用交易发生日即期汇率的近似汇率折算,不改变其人民币金额;以公允价值计量的外币非货币性项目,采用公允价值确定日的即期汇率折算,差额计入当期损益或其他综合收益。

(2) 外币财务报表的折算

资产负债表中的资产和负债项目,采用资产负债表日的即期汇率折算;所有者权益项目除“未分配利润”项目外,其他项目采用交易发生日的即期汇率折算;利润表中的收入和费用项目,采用交易发生日即期汇率的近似汇率折算。按照上述折算产生的外币财务报表折算差额,计入其他综合收益。

11. 金融工具

(1) 金融资产和金融负债的分类

金融资产在初始确认时划分为以下三类:1) 以摊余成本计量的金融资产;2) 以公允价值计量且其变动计入其他综合收益的金融资产;3) 以公允价值计量且其变动计入当期损益的金融资产。

金融负债在初始确认时划分为以下四类:1) 以公允价值计量且其变动计入当期损益的金融负债;2) 金融资产转移不符合终止确认条件或继续涉入被转移金融资产所形成的金融负债;3) 不属于上述1)或2)的财务担保合同,以及不属于上述1)并以低于市场利率贷款的贷款承诺;4) 以摊余成本计量的金融负债。

(2) 金融资产和金融负债的确认依据、计量方法和终止确认条件

1) 金融资产和金融负债的确认依据和初始计量方法

本集团成为金融工具合同的一方时,确认一项金融资产或金融负债。初始确认金融资产或金融负债时,按照公允价值计量;对于以公允价值计量且其变动计入当期损益的金融资产和金融负债,相关交易费用直接计入当期损益;对于其他类别的金融资产或金融负债,相关交易费用计入初始确认金额。但是,公司初始确认的应收账款未包含重大融资成分或公司不考虑未超过一年的合同中的融资成分的,按照《企业会计准则第14号——收入》所定义的交易价格进行初始计量。

2) 金融资产的后续计量方法

①以摊余成本计量的金融资产

采用实际利率法,按照摊余成本进行后续计量。以摊余成本计量且不属于任何套期关系的一部分的金融资产所产生的利得或损失,在终止确认、重分类、按照实际利率法摊销或确认减值时,计入当期损益。

②以公允价值计量且其变动计入其他综合收益的债务工具投资

采用公允价值进行后续计量。采用实际利率法计算的利息、减值损失或利得及汇兑损益计入当期损益,其他利得或损失计入其他综合收益。终止确认时,将之前计入其他综合收益的累计利得或损失从其他综合收益中转出,计入当期损益。

③ 以公允价值计量且其变动计入其他综合收益的权益工具投资

采用公允价值进行后续计量。获得的股利(属于投资成本收回部分的除外)计入当期损益,其他利得或损失计入其他综合收益。终止确认时,将之前计入其他综合收益的累计利得或损失从其他综合收益中转出,计入留存收益。

④以公允价值计量且其变动计入当期损益的金融资产

采用公允价值进行后续计量,产生的利得或损失(包括利息和股利收入)计入当期损益,除非该金融资产属于套期关系的一部分。

3) 金融负债的后续计量方法

①以公允价值计量且其变动计入当期损益的金融负债

此类金融负债包括交易性金融负债(含属于金融负债的衍生工具)和指定为以公允价值计量且其变动计入当期损益的金融负债。对于此类金融负债以公允价值进行后续计量。因公司自身信用风险变动引起的指定为以公允价值计量且其变动计入当期损益的金融负债的公允价值变动金额计入其他综合收益,除非该处理会造成或扩大损益中的会计错配。此类金融负债产生的其他利得或损失(包括利息费用、除因公司自身信用风险变动引起的公允价值变动)计入当期损益,除非该金融负债属于套期关系的一部分。终止确认时,将之前计入其他综合收益的累计利得或损失从其他综合收益中转出,计入留存收益。

②金融资产转移不符合终止确认条件或继续涉入被转移金融资产所形成的金融负债

按照《企业会计准则第23号——金融资产转移》相关规定进行计量。

③不属于上述①或②的财务担保合同,以及不属于上述①并以低于市场利率贷款的贷款承诺

在初始确认后按照下列两项金额之中的较高者进行后续计量:A 按照金融工具的减值规定确定的损失准备金额;B 初始确认金额扣除按照《企业会计准则第14号——收入》相关规定所确定的累计摊销额后的余额。

④以摊余成本计量的金融负债

采用实际利率法以摊余成本计量。以摊余成本计量且不属于任何套期关系的一部分的金融负债所产生的利得或损失,在终止确认、按照实际利率法摊销时计入当期损益。

4) 金融资产和金融负债的终止确认

①当满足下列条件之一时,终止确认金融资产:

A 收取金融资产现金流量的合同权利已终止;

B 金融资产已转移,且该转移满足《企业会计准则第23号——金融资产转移》关于金融资产终止确认的规定。

② 当金融负债(或其一部分)的现时义务已经解除时,相应终止确认该金融负债(或该部分金融负债)。

(3) 金融资产转移的确认依据和计量方法

本集团转移了金融资产所有权上几乎所有的风险和报酬的,终止确认该金融资产,并将转移中产生或保留的权利和义务单独确认为资产或负债;保留了金融资产所有权上几乎所有的风险和报酬的,继续确认所转移的金融资产。公司既没有转移也没有保留金融资产所有权上几乎所有的风险和报酬的,分别下列情况处理:1) 未保留对该金融资产控制的,终止确认该金融资产,并将转移中产生或保留的权利和义务单独确认为资产或负债;2) 保留了对该金融资产控制的,按照继续涉入所转移金融资产的程度确认有关金融资产,并相应确认有关负债。

金融资产整体转移满足终止确认条件的,将下列两项金额的差额计入当期损益:1) 所转移金融资产在终止确认日的账面价值;2) 因转移金融资产而收到的对价,与原直接计入其他综合收益的公允价值变动累计额中对应终止确认部分的金额(涉及转移的金融资产为以公允价值计量且其变动计入其他综合收益的债务工具投资)之和。转移了金融资产的一部分,且该被转移部分整体满足终止确认条件的,将转移前金融资产整体的账面价值,在终止确认部分和继续确认部分之间,按照转移日各自的相对公允价值进行分摊,并将下列两项金额的差额计入当期损益:1) 终止确认部分的账面价值;2) 终止确认部分的对价,与原直接计入其他综合收益的公允价值变动累计额中对应终止确认部分的金额(涉及转移的金融资产为以公允价值计量且其变动计入其他综合收益的债务工具投资)之和。

(4) 金融资产和金融负债的公允价值确定方法

本集团采用在当前情况下适用并且有足够可利用数据和其他信息支持的估值技术确定相关金融资产和金融负债的公允价值。公司将估值技术使用的输入值分以下层级,并依次使用:

1) 第一层次输入值是在计量日能够取得的相同资产或负债在活跃市场上未经调整的报价;

2) 第二层次输入值是除第一层次输入值外相关资产或负债直接或间接可观察的输入值,包括:活跃市场中类似资产或负债的报价;非活跃市场中相同或类似资产或负

债的报价;除报价以外的其他可观察输入值,如在正常报价间隔期间可观察的利率和收益率曲线等;市场验证的输入值等;

3) 第三层次输入值是相关资产或负债的不可观察输入值,包括不能直接观察或无法由可观察市场数据验证的利率、股票波动率、企业合并中承担的弃置义务的未来现金流量、使用自身数据作出的财务预测等。

(5) 金融工具减值

本集团以预期信用损失为基础,对以摊余成本计量的金融资产、以公允价值计量且其变动计入其他综合收益的债务工具投资、合同资产、租赁应收款、分类为以公允价值计量且其变动计入当期损益的金融负债以外的贷款承诺、不属于以公允价值计量且其变动计入当期损益的金融负债或不属于金融资产转移不符合终止确认条件或继续涉入被转移金融资产所形成的金融负债的财务担保合同进行减值处理并确认损失准备。

预期信用损失,是指以发生违约的风险为权重的金融工具信用损失的加权平均值。信用损失,是指公司按照原实际利率折现的、根据合同应收的所有合同现金流量与预期收取的所有现金流量之间的差额,即全部现金短缺的现值。其中,对于公司购买或源生的已发生信用减值的金融资产,按照该金融资产经信用调整的实际利率折现。

对于购买或源生的已发生信用减值的金融资产,公司在资产负债表日仅将自初始确认后整个存续期内预期信用损失的累计变动确认为损失准备。

对于租赁应收款、由《企业会计准则第14号——收入》规范的交易形成的应收款项及合同资产,公司运用简化计量方法,按照相当于整个存续期内的预期信用损失金额计量损失准备。

除上述计量方法以外的金融资产,公司在每个资产负债表日评估其信用风险自初始确认后是否已经显著增加。如果信用风险自初始确认后已显著增加,公司按照整个存续期内预期信用损失的金额计量损失准备;如果信用风险自初始确认后未显著增加,公司按照该金融工具未来12个月内预期信用损失的金额计量损失准备。

本集团利用可获得的合理且有依据的信息,包括前瞻性信息,通过比较金融工具在资产负债表日发生违约的风险与在初始确认日发生违约的风险,以确定金融工具的信用风险自初始确认后是否已显著增加。

于资产负债表日,若公司判断金融工具只具有较低的信用风险,则假定该金融工具的信用风险自初始确认后并未显著增加。

本集团以单项金融工具或金融工具组合为基础评估预期信用风险和计量预期信用损失。当以金融工具组合为基础时,公司以共同风险特征为依据,将金融工具划分为不同组合。

本集团在每个资产负债表日重新计量预期信用损失，由此形成的损失准备的增加或转回金额，作为减值损失或利得计入当期损益。对于以摊余成本计量的金融资产，损失准备抵减该金融资产在资产负债表中列示的账面价值；对于以公允价值计量且其变动计入其他综合收益的债权投资，公司在其他综合收益中确认其损失准备，不抵减该金融资产的账面价值。

（6）金融资产和金融负债的抵销

金融资产和金融负债在资产负债表内分别列示，不相互抵销。但同时满足下列条件的，公司以相互抵销后的净额在资产负债表内列示：1) 公司具有抵销已确认金额的法定权利，且该种法定权利是当前可执行的；2) 公司计划以净额结算，或同时变现该金融资产和清偿该金融负债。

不满足终止确认条件的金融资产转移，公司不对已转移的金融资产和相关负债进行抵销。

12. 应收款项、合同资产、发放贷款预期信用损失的确认标准和计提方法

（1）按信用风险特征组合计提预期信用损失的应收款项和合同资产

项 目	确定组合的依据	计量预期信用损失的方法
应收银行承兑汇票	票据类型	参考历史信用损失经验，结合当前状况以及对未来经济状况的预测，通过违约风险敞口和整个存续期预期信用损失率，计算预期信用损失
应收商业承兑汇票——湖南钢铁集团合并报表范围内的关联方往来组合		
应收商业承兑汇票——账龄组合	账龄	参考历史信用损失经验，结合当前状况以及对未来经济状况的预测，编制应收商业承兑汇票对应货款的账龄与预期信用损失率对照表，计算预期信用损失
应收账款——账龄组合	账龄	参考历史信用损失经验，结合当前状况以及对未来经济状况的预测，编制应收账款账龄与预期信用损失率对照表，计算预期信用损失
应收账款——湖南钢铁集团合并报表范围内的关联方往来组合	款项性质	参考历史信用损失经验，结合当前状况以及对未来经济状况的预测，通过违约风险敞口和整个存续期预期信用损失率，计算预期信用损失
其他应收款——湖南钢铁集团合并报表范围内的关联方往来组合	款项性质	参考历史信用损失经验，结合当前状况以及对未来经济状况的预测，通过违约风险敞口和未来12个月内或整个存续期预期信用损失率，计算预期信用损失
其他应收款——应收押金保证金组合		

湖南华菱钢铁股份有限公司财务报表附注
 2024年1月1日至2024年12月31日
 (本财务报表附注除特别注明外,均以人民币元列示)

项 目	确定组合的依据	计量预期信用损失的方法
其他应收款——账龄组合	账龄	参考历史信用损失经验,结合当前状况以及对未来经济状况的预测,编制其他应收款账龄与预期信用损失率对照表,计算预期信用损失
发放贷款-风险程度组合	风险程度分类法(五级分类)	参考历史信用损失经验,结合当前状况以及对未来经济状况的预测,通过违约风险敞口和整个存续期预期信用损失率,计算预期信用损失

(2) 账龄组合的账龄与预期信用损失率对照表

账 龄	应收账款预期信用损失率(%)	其他应收款预期信用损失率(%)	应收票据预期信用损失率(%)
1年以内(含,下同)	0.10	0.10	0.10
1-2年	10.00	10.00	10.00
2-3年	20.00	20.00	20.00
3-4年	50.00	50.00	50.00
4-5年	80.00	80.00	80.00
5年以上	100.00	100.00	100.00

应收账款/其他应收款/应收票据的账龄自款项实际发生的月份起算。

(3) 发放贷款-风险程度组合

分 类	计提比例(%)
正常类	2.50
关注类	10.00
次级类	30.00
可疑类	60.00
损失类	100.00

(4) 按单项计提预期信用损失的应收款项和合同资产的认定标准

对信用风险与组合信用风险显著不同的应收款项和合同资产,公司按单项计提预期信用损失。

13. 存货

(1) 存货的分类

存货包括在日常活动中持有以备出售的产成品或商品、处在生产过程中的在产品、在生产过程或提供劳务过程中耗用的材料和物料等。

(2) 发出存货的计价方法

发出存货采用月末一次加权平均法。

(3) 存货的盘存制度

存货的盘存制度为永续盘存制。

(4) 低值易耗品和包装物的摊销方法

按照一次转销法进行摊销。

(5) 存货跌价准备

资产负债表日，存货采用成本与可变现净值孰低计量，按照成本高于可变现净值的差额计提存货跌价准备。直接用于出售的存货，在正常生产经营过程中以该存货的估计售价减去估计的销售费用和相关税费后的金额确定其可变现净值；需要经过加工的存货，在正常生产经营过程中以所生产的产成品的估计售价减去至完工时估计将要发生的成本、估计的销售费用和相关税费后的金额确定其可变现净值；资产负债表日，同一项存货中一部分有合同价格约定、其他部分不存在合同价格的，分别确定其可变现净值，并与其对应的成本进行比较，分别确定存货跌价准备的计提或转回的金额。

14. 划分为持有待售的非流动资产或处置组、终止经营

(1) 持有待售的非流动资产或处置组的分类

本集团将同时满足下列条件的非流动资产或处置组划分为持有待售类别：1) 根据类似交易中出售此类资产或处置组的惯例，在当前状况下即可立即出售；2) 出售极可能发生，即公司已经就出售计划作出决议且获得确定的购买承诺，预计出售将在一年内完成。

本集团专为转售而取得的非流动资产或处置组，在取得日满足“预计出售将在一年内完成”的条件，且短期（通常为3个月）内很可能满足持有待售类别的其他划分条件的，在取得日将其划分为持有待售类别。

因公司无法控制的下列原因之一，导致非关联方之间的交易未能在一年内完成，且公司仍然承诺出售非流动资产或处置组的，继续将非流动资产或处置组划分为持有待售类别：1) 买方或其他方意外设定导致出售延期的条件，公司针对这些条件已经及时采取行动，且预计能够自设定导致出售延期的条件起一年内顺利化解延期因素；2) 因发生罕见情况，导致持有待售的非流动资产或处置组未能在一年内完成出售，公司

在最初一年内已经针对这些新情况采取必要措施且重新满足了持有待售类别的划分条件。

(2) 持有待售的非流动资产或处置组的会计处理

1) 初始计量和后续计量

初始计量和在资产负债表日重新计量持有待售的非流动资产或处置组时,其账面价值高于公允价值减去出售费用后的净额的,将账面价值减记至公允价值减去出售费用后的净额,减记的金额确认为资产减值损失,计入当期损益,同时计提持有待售资产减值准备。

对于取得日划分为持有待售类别的非流动资产或处置组,在初始计量时比较假定其不划分为持有待售类别情况下的初始计量金额和公允价值减去出售费用后的净额,以两者孰低计量。除企业合并中取得的非流动资产或处置组外,由非流动资产或处置组以公允价值减去出售费用后的净额作为初始计量金额而产生的差额,计入当期损益。

对于持有待售的处置组确认的资产减值损失金额,先抵减处置组中商誉的账面价值,再根据处置组中的各项非流动资产账面价值所占比重,按比例抵减其账面价值。

持有待售的非流动资产或处置组中的非流动资产不计提折旧或摊销,持有待售的处置组中负债的利息和其他费用继续予以确认。

2) 资产减值损失转回的会计处理

后续资产负债表日持有待售的非流动资产公允价值减去出售费用后的净额增加的,以前减记的金额予以恢复,并在划分为持有待售类别后确认的资产减值损失金额内转回,转回金额计入当期损益。划分为持有待售类别前确认的资产减值损失不转回。

后续资产负债表日持有待售的处置组公允价值减去出售费用后的净额增加的,以前减记的金额予以恢复,并在划分为持有待售类别后非流动资产确认的资产减值损失金额内转回,转回金额计入当期损益。已抵减的商誉账面价值,以及非流动资产在划分为持有待售类别前确认的资产减值损失不转回。

持有待售的处置组确认的资产减值损失后续转回金额,根据处置组中除商誉外各项非流动资产账面价值所占比重,按比例增加其账面价值。

3) 不再继续划分为持有待售类别以及终止确认的会计处理

非流动资产或处置组因不再满足持有待售类别的划分条件而不再继续划分为持有待售类别或非流动资产从持有待售的处置组中移除时,按照以下两者孰低计量:①划分为持有待售类别前的账面价值,按照假定不划分为持有待售类别情况下本应确认的折旧、摊销或减值等进行调整后的金额;②可收回金额。

终止确认持有待售的非流动资产或处置组时,将尚未确认的利得或损失计入当期损益。

(3) 终止经营的确认标准

满足下列条件之一的、已经被处置或划分为持有待售类别且能够单独区分的组成部分确认为终止经营:

- 1) 该组成部分代表一项独立的主要业务或一个单独的主要经营地区;
- 2) 该组成部分是拟对一项独立的主要业务或一个单独的主要经营地区进行处置的一项相关联计划的一部分;
- 3) 该组成部分是专为转售而取得的子公司。

(4) 终止经营的列报方法

本集团在利润表中分别列示持续经营损益和终止经营损益。终止经营的减值损失和转回金额等经营损益及处置损益作为终止经营损益列报。对于当期列报的终止经营,在当期财务报表中将原来作为持续经营损益列报的信息重新作为可比期间的终止经营损益列报。终止经营不再满足持有待售类别划分条件的,在当期财务报表中将原来作为终止经营损益列报的信息重新作为可比期间的持续经营损益列报。

15. 长期股权投资

(1) 共同控制、重大影响的判断

按照相关约定对某项安排存在共有的控制,并且该安排的相关活动必须经过分享控制权的参与方一致同意后才能决策,认定为共同控制。对被投资单位的财务和经营政策有参与决策的权力,但并不能够控制或者与其他方一起共同控制这些政策的制定,认定为重大影响。

(2) 投资成本的确定

1) 同一控制下的企业合并形成的,合并方以支付现金、转让非现金资产、承担债务或发行权益性证券作为合并对价的,在合并日按照取得被合并方所有者权益在最终控制方合并财务报表中的账面价值的份额作为其初始投资成本。长期股权投资初始投资成本与支付的合并对价的账面价值或发行股份的面值总额之间的差额调整资本公积;资本公积不足冲减的,调整留存收益。

公司通过多次交易分步实现同一控制下企业合并形成的长期股权投资,判断是否属于“一揽子交易”。属于“一揽子交易”的,把各项交易作为一项取得控制权的交易进行会计处理。不属于“一揽子交易”的,在合并日,根据合并后应享有被合并方净资产在最终控制方合并财务报表中的账面价值的份额确定初始投资成本。合并日长期股权投资的初始投资成本,与达到合并前的长期股权投资账面价值加上合并日进一步取得股份新支付对价的账面价值之和的差额,调整资本公积;资本公积不足冲减的,调整留存收益。

2) 非同一控制下的企业合并形成的，在购买日按照支付的合并对价的公允价值作为其初始投资成本。

公司通过多次交易分步实现非同一控制下企业合并形成的长期股权投资，区分个别财务报表和合并财务报表进行相关会计处理：

①在个别财务报表中，按照原持有的股权投资的账面价值加上新增投资成本之和，作为改按成本法核算的初始投资成本。

②在合并财务报表中，判断是否属于“一揽子交易”。属于“一揽子交易”的，把各项交易作为一项取得控制权的交易进行会计处理。不属于“一揽子交易”的，对于购买日之前持有的被购买方的股权，按照该股权在购买日的公允价值进行重新计量，公允价值与其账面价值的差额计入当期投资收益；购买日之前持有的被购买方的股权涉及权益法核算下的其他综合收益等的，与其相关的其他综合收益等转为购买日所属当期收益。但由于被投资方重新计量设定受益计划净负债或净资产变动而产生的其他综合收益除外。

3) 除企业合并形成以外的：以支付现金取得的，按照实际支付的购买价款作为其初始投资成本；以发行权益性证券取得的，按照发行权益性证券的公允价值作为其初始投资成本；以债务重组方式取得的，按《企业会计准则第12号——债务重组》确定其初始投资成本；以非货币性资产交换取得的，按《企业会计准则第7号——非货币性资产交换》确定其初始投资成本。

(3) 后续计量及损益确认方法

对被投资单位实施控制的长期股权投资采用成本法核算；对联营企业和合营企业的长期股权投资，采用权益法核算。

(4) 通过多次交易分步处置对子公司投资至丧失控制权的处理方法

1) 是否属于“一揽子交易”的判断原则

通过多次交易分步处置对子公司股权投资直至丧失控制权的，公司结合分步交易的各个步骤的交易协议条款、分别取得的处置对价、出售股权的对象、处置方式、处置时点等信息来判断分步交易是否属于“一揽子交易”。各项交易的条款、条件以及经济影响符合以下一种或多种情况，通常表明多次交易事项属于“一揽子交易”：

- ①这些交易是同时或者在考虑了彼此影响的情况下订立的；
- ②这些交易整体才能达成一项完整的商业结果；
- ③一项交易的发生取决于其他至少一项交易的发生；
- ④一项交易单独看是不经济的，但是和其他交易一并考虑时是经济的。

2) 不属于“一揽子交易”的会计处理

①个别财务报表

对处置的股权,其账面价值与实际取得价款之间的差额,计入当期损益。对于剩余股权,对被投资单位仍具有重大影响或者与其他方一起实施共同控制的,转为权益法核算;不能再对被投资单位实施控制、共同控制或重大影响的,按照《企业会计准则第22号——金融工具确认和计量》的相关规定进行核算。

②合并财务报表

在丧失控制权之前,处置价款与处置长期股权投资相对应享有子公司自购买日或合并日开始持续计算的净资产份额之间的差额,调整资本公积(资本溢价),资本溢价不足冲减的,冲减留存收益。

丧失对原子公司控制权时,对于剩余股权,按照其在丧失控制权日的公允价值进行重新计量。处置股权取得的对价与剩余股权公允价值之和,减去按原持股比例计算应享有原有子公司自购买日或合并日开始持续计算的净资产的份额之间的差额,计入丧失控制权当期的投资收益,同时冲减商誉。与原有子公司股权投资相关的其他综合收益等,应当在丧失控制权时转为当期投资收益。

3) 属于“一揽子交易”的会计处理

①个别财务报表

将各项交易作为一项处置子公司并丧失控制权的交易进行会计处理。但是,在丧失控制权之前每一次处置价款与处置投资对应的长期股权投资账面价值之间的差额,在个别财务报表中确认为其他综合收益,在丧失控制权时一并转入丧失控制权当期的损益。

②合并财务报表

将各项交易作为一项处置子公司并丧失控制权的交易进行会计处理。但是,在丧失控制权之前每一次处置价款与处置投资对应的享有该子公司净资产份额的差额,在合并财务报表中确认为其他综合收益,在丧失控制权时一并转入丧失控制权当期的损益。

16. 投资性房地产

(1) 投资性房地产包括已出租的土地使用权、持有并准备增值后转让的土地使用权和已出租的建筑物。

(2) 投资性房地产按照成本进行初始计量,采用成本模式进行后续计量,并采用与固定资产和无形资产相同的方法计提折旧或进行摊销。

17. 固定资产

(1) 固定资产确认条件

固定资产是指为生产商品、提供劳务、出租或经营管理而持有的,使用年限超过一个会计年度的有形资产。固定资产在同时满足经济利益很可能流入、成本能够可靠计量时予以确认。

(2) 各类固定资产的折旧方法

类 别	折旧方法	折旧年限(年)	残值率(%)	年折旧率(%)
房屋及建筑物	年限平均法	15-50	0-5	1.90-6.67
机器设备	年限平均法	5-30	0-5	3.17-20
电子设备及办公设备	年限平均法	5-10	0-5	9.50-20
运输工具	年限平均法	5-10	0-5	9.50-20
其他	年限平均法	5-12	0-5	7.92-20

18. 在建工程

(1) 在建工程同时满足经济利益很可能流入、成本能够可靠计量则予以确认。在建工程按建造该项资产达到预定可使用状态前所发生的实际成本计量。

(2) 在建工程达到预定可使用状态时,按工程实际成本转入固定资产。已达到预定可使用状态但尚未办理竣工决算的,先按估计价值转入固定资产,待办理竣工决算后再按实际成本调整原暂估价值,但不再调整原已计提的折旧。

类 别	在建工程结转为固定资产的标准和时点
房屋及建筑物	房屋及建筑物初步验收合格并达到预定可使用状态或合同规定的标准
机器设备	安装调试后达到设计要求或合同规定的标准
电子设备及办公设备	安装调试后达到设计要求或合同规定的标准

19. 借款费用

(1) 借款费用资本化的确认原则

本集团发生的借款费用,可直接归属于符合资本化条件的资产的购建或者生产的,予以资本化,计入相关资产成本;其他借款费用,在发生时确认为费用,计入当期损益。

(2) 借款费用资本化期间

1) 当借款费用同时满足下列条件时,开始资本化:①资产支出已经发生;②借款费用已经发生;③为使资产达到预定可使用或可销售状态所必要的购建或者生产活动已经开始。

2) 若符合资本化条件的资产在购建或者生产过程中发生非正常中断,并且中断时间连续超过3个月,暂停借款费用的资本化;中断期间发生的借款费用确认为当期费用,直至资产的购建或者生产活动重新开始。

3) 当所购建或者生产符合资本化条件的资产达到预定可使用或可销售状态时,借款费用停止资本化。

(2) 借款费用资本化率以及资本化金额

为购建或者生产符合资本化条件的资产而借入专门借款的,以专门借款当期实际发生的利息费用(包括按照实际利率法确定的折价或溢价的摊销),减去将尚未动用的借款资金存入银行取得的利息收入或进行暂时性投资取得的投资收益后的金额,确定应予资本化的利息金额;为购建或者生产符合资本化条件的资产占用了一般借款的,根据累计资产支出超过专门借款的资产支出加权平均数乘以占用一般借款的资本化率,计算确定一般借款应予资本化的利息金额。

20. 无形资产

(1) 无形资产包括土地使用权、软件及软件使用权、专利使用权及非专利技术等,按成本进行初始计量。

(2) 使用寿命有限的无形资产,在使用寿命内按照与该项无形资产有关的经济利益的预期实现方式系统合理地摊销,无法可靠确定预期实现方式的,采用直线法摊销。具体如下:

项 目	使用寿命	使用寿命确定依据	摊销方法
土地使用权	39.5-50	权证记载时间	直线法
软件及软件使用权	5-10	预期收益期间	直线法
专利使用权及非专利技术	10-20	有效期限和受益年限孰短	直线法

(3) 研发支出的归集范围

1) 人员人工费用

人员人工费用包括公司研发人员的工资薪金、基本养老保险费、基本医疗保险费、失业保险费、工伤保险费、生育保险费和住房公积金,以及外聘研发人员的劳务费用。

研发人员同时服务于多个研究开发项目的,人工费用的确认依据公司管理部门提供的各研究开发项目研发人员的工时记录,在不同研究开发项目间按比例分配。

直接从事研发活动的人员、外聘研发人员同时从事非研发活动的,公司根据研发人员在不同岗位的工时记录,将其实际发生的人员人工费用,按实际工时占比等合理方法在研发费用和生产经营费用间分配。

2) 直接投入费用

直接投入费用是指公司为实施研究开发活动而实际发生的相关支出。包括:1) 直接消耗的材料、燃料和动力费用;2) 用于中间试验和产品试制的模具、工艺装备开发及制造费,不构成固定资产的样品、样机及一般测试手段购置费,试制产品的检验费;3) 用于研究开发活动的仪器、设备的运行维护、调整、检验、检测、维修等费用。

3) 折旧费用与长期待摊费用

折旧费用是指用于研究开发活动的仪器、设备和在用建筑物的折旧费。

用于研发活动的仪器、设备及在用建筑物,同时又用于非研发活动的,对该类仪器、设备、在用建筑物使用情况做必要记录,并将其实际发生的折旧费按实际工时和使用面积等因素,采用合理方法在研发费用和生产经营费用间分配。

长期待摊费用是指研发设施的改建、改装、装修和修理过程中发生的长期待摊费用,按实际支出进行归集,在规定的期限内分期平均摊销。

4) 无形资产摊销费用

无形资产摊销费用是指用于研究开发活动的软件、知识产权、非专利技术(专有技术、许可证、设计和计算方法等)的摊销费用。

5) 设计费用

设计费用是指为新产品和新工艺进行构思、开发和制造,进行工序、技术规范、规程制定、操作特性方面的设计等发生的费用,包括为获得创新性、创意性、突破性产品进行的创意设计活动发生的相关费用。

6) 装备调试费用

装备调试费用是指工装准备过程中研究开发活动所发生的费用,包括研制特殊、专用的生产机器,改变生产和质量控制程序,或制定新方法及标准等活动所发生的费用。

为大规模批量化和商业化生产所进行的常规性工装准备和工业工程发生的费用不计入归集范围。

7) 委托外部研究开发费用

委托外部研究开发费用是指公司委托境内外其他机构或个人进行研究开发活动所发生的费用(研究开发活动成果为公司所拥有,且与公司的主要经营业务紧密相关)。

8) 其他费用

其他费用是指上述费用之外与研究开发活动直接相关的其他费用,包括技术图书资料费、资料翻译费、专家咨询费、高新科技研发保险费,研发成果的检索、论证、评审、鉴定、验收费用,知识产权的申请费、注册费、代理费,会议费、差旅费、通讯费等。

(4) 内部研究开发项目研究阶段的支出,于发生时计入当期损益。内部研究开发项目开发阶段的支出,同时满足下列条件的,确认为无形资产:1) 完成该无形资产以使其能够使用或出售在技术上具有可行性;2) 具有完成该无形资产并使用或出售的意图;3) 无形资产产生经济利益的方式,包括能够证明运用该无形资产生产的产品存在市场或无形资产自身存在市场,无形资产将在内部使用的,能证明其有用性;4) 有足够的技术、财务资源和其他资源支持,以完成该无形资产的开发,并有能力使用或出售该无形资产;5) 归属于该无形资产开发阶段的支出能够可靠地计量。

(5) 公司划分内部研究开发项目研究阶段支出和开发阶段支出的具体标准:为获取新的技术和知识等进行的有计划的调查阶段,确定为研究阶段,该阶段具有计划性和探索性等特点;在进行商业性生产或使用前,将研究成果或其他知识应用于某项计划或设计,以生产出新的或具有实质性改进的材料、装置、产品等阶段,确定为开发阶段,该阶段具有针对性和形成成果的可能性较大等特点。

21. 部分长期资产减值

对长期股权投资、采用成本模式计量的投资性房地产、固定资产、在建工程、使用权资产、使用寿命有限的无形资产等长期资产,在资产负债表日有迹象表明发生减值的,估计其可收回金额。对因企业合并所形成的商誉和使用寿命不确定的无形资产,无论是否存在减值迹象,每年都进行减值测试。商誉结合与其相关的资产组或者资产组组合进行减值测试。

若上述长期资产的可收回金额低于其账面价值的,按其差额确认资产减值准备并计入当期损益。

22. 长期待摊费用

长期待摊费用核算已经支出,摊销期限在1年以上(不含1年)的各项费用。长期待摊费用按实际发生额入账,在受益期或规定的期限内分期平均摊销。如果长期待摊的费用项目不能使以后会计期间受益则将尚未摊销的该项目的摊余价值全部转入当期损益。

23. 职工薪酬

(1) 职工薪酬包括短期薪酬、离职后福利、辞退福利和其他长期职工福利。

(2) 短期薪酬的会计处理方法

在职工为公司提供服务的会计期间,将实际发生的短期薪酬确认为负债,并计入当期损益或相关资产成本。

(3) 离职后福利的会计处理方法

离职后福利分为设定提存计划和设定受益计划。

1) 在职工为公司提供服务的会计期间,根据设定提存计划计算的应缴存金额确认为负债,并计入当期损益或相关资产成本。

2) 对设定受益计划的会计处理通常包括下列步骤:

①根据预期累计福利单位法,采用无偏且相互一致的精算假设对有关人口统计变量和财务变量等作出估计,计量设定受益计划所产生的义务,并确定相关义务的所属期间。同时,对设定受益计划所产生的义务予以折现,以确定设定受益计划义务的现值和当期服务成本;

②设定受益计划存在资产的,将设定受益计划义务现值减去设定受益计划资产公允价值所形成的赤字或盈余确认为一项设定受益计划净负债或净资产。设定受益计划存在盈余的,以设定受益计划的盈余和资产上限两项的孰低者计量设定受益计划净资产;

③期末,将设定受益计划产生的职工薪酬成本确认为服务成本、设定受益计划净负债或净资产的利息净额以及重新计量设定受益计划净负债或净资产所产生的变动等三部分,其中服务成本和设定受益计划净负债或净资产的利息净额计入当期损益或相关资产成本,重新计量设定受益计划净负债或净资产所产生的变动计入其他综合收益,并且在后续会计期间不允许转回至损益,但可以在权益范围内转移这些在其他综合收益确认的金额。

(4) 辞退福利的会计处理方法

向职工提供的辞退福利,在下列两者孰早日确认辞退福利产生的职工薪酬负债,并计入当期损益:1) 公司不能单方面撤回因解除劳动关系计划或裁减建议所提供的辞退福利时;2) 公司确认与涉及支付辞退福利的重组相关的成本或费用时。

(5) 其他长期职工福利的会计处理方法

向职工提供的其他长期福利,符合设定提存计划条件的,按照设定提存计划的相关规定进行会计处理;除此之外的其他长期福利,按照设定受益计划的相关规定进行会计处理,为简化相关会计处理,将其产生的职工薪酬成本确认为服务成本、其他长期职工福利净负债或净资产的利息净额以及重新计量其他长期职工福利净负债或净资产所产生的变动等组成项目的总净额计入当期损益或相关资产成本。

24. 预计负债

(1) 因对外提供担保、诉讼事项、产品质量保证、亏损合同等或有事项形成的义务成为公司承担的现时义务,履行该义务很可能导致经济利益流出公司,且该义务的金额能够可靠的计量时,公司将该项义务确认为预计负债。

(2) 公司按照履行相关现时义务所需支出的最佳估计数对预计负债进行初始计量,并在资产负债表日对预计负债的账面价值进行复核。

25. 收入

(1) 收入确认原则

于合同开始日,本集团对合同进行评估,识别合同所包含的各单项履约义务,并确定各单项履约义务是在某一时段内履行,还是在某一时点履行。

满足下列条件之一时,属于在某一时段内履行的履约义务,否则,属于在某一时点履行的履约义务:1) 客户在公司履约的同时即取得并消耗公司履约所带来的经济利益;2) 客户能够控制公司履约过程中在建商品;3) 公司履约过程中所产出的商品具有不可替代用途,且公司在整个合同期间内有权就累计至今已完成的履约部分收取款项。

对于在某一时段内履行的履约义务,公司在该段时间内按照履约进度确认收入。履约进度不能合理确定时,已经发生的成本预计能够得到补偿的,按照已经发生的成本金额确认收入,直到履约进度能够合理确定为止。对于在某一时点履行的履约义务,在客户取得相关商品或服务控制权时点确认收入。在判断客户是否已取得商品控制权时,考虑下列迹象:1) 公司就该商品享有现时收款权利,即客户就该商品负有现时付款义务;2) 公司已将该商品的法定所有权转移给客户,即客户已拥有该商品的法定所有权;3) 公司已将该商品实物转移给客户,即客户已实物占有该商品;4) 公司已将该商品所有权上的主要风险和报酬转移给客户,即客户已取得该商品所有权上的主要风险和报酬;5) 客户已接受该商品;6) 其他表明客户已取得商品控制权的迹象。

(2) 收入计量原则

1) 本集团按照分摊至各单项履约义务的交易价格计量收入。交易价格是公司因向客户转让商品或服务而预期有权收取的对价金额,不包括代第三方收取的款项以及预期将退还给客户的款项。

2) 合同中存在可变对价的,本集团按照期望值或最可能发生金额确定可变对价的最佳估计数,但包含可变对价的交易价格,不超过在相关不确定性消除时累计已确认收入极可能不会发生重大转回的金额。

3) 合同中存在重大融资成分的,本集团按照假定客户在取得商品或服务控制权时即以现金支付的应付金额确定交易价格。该交易价格与合同对价之间的差额,在合同

期间内采用实际利率法摊销。合同开始日,公司预计客户取得商品或服务控制权与客户支付价款间隔不超过一年的,不考虑合同中存在的重大融资成分。

4) 合同中包含两项或多项履约义务的,本集团于合同开始日,按照各单项履约义务所承诺商品的单独售价的相对比例,将交易价格分摊至各单项履约义务。

(3) 收入确认的具体方法

各类钢材的销售业务属于在某一时点履行的履约义务,内销收入在产品出厂或客户签收,已收取价款或取得收款权利且相关的经济利益很可能流入时确认收入。外销收入在公司已根据合同约定将产品报关,取得装船通知单或提单,已收取货款或取得了收款权利且相关的经济利益很可能流入时确认。

26. 利息收入和支出、手续费及佣金收入和支出

(1) 利息收入

对于所有以摊余成本计量的金融工具及以公允价值计量且其变动计入其他综合收益的金融资产中计息的金融工具,利息收入以实际利率计量。实际利率是指按金融工具的预计存续期间将其预计未来现金流入或流出折现至该金融资产账面余额或金融负债摊余成本的利率。实际利率的计算需要考虑金融工具的合同条款(例如提前还款权)并且包括所有归属于实际利率组成部分的费用和所有交易成本,但不包括预期信用损失。

本集团根据金融资产账面余额乘以实际利率计算确定利息收入并列报为“利息收入”,但下列情况除外:1) 对于购入或源生的已发生信用减值的金融资产,自初始确认起,按照该金融资产的摊余成本和经信用调整的实际利率计算确定其利息收入;2) 对于购入或源生的未发生信用减值、但在后续期间成为已发生信用减值的金融资产,按照该金融资产的摊余成本(即,账面余额扣除预期信用损失准备之后的净额)和实际利率计算确定其利息收入。若该金融工具在后续期间因其信用风险有所改善而不再存在信用减值,并且这一改善在客观上可与应用上述规定之后发生的某一事件相联系,转按实际利率乘以该金融资产账面余额来计算确定利息收入。

(2) 手续费及佣金收入和支出

本集团通过在特定时点或一定期间内提供服务收取手续费及佣金和接受服务支付手续费及佣金的,按权责发生制原则确认手续费及佣金收入和支出。

本集团通过提供和接受特定交易服务收取和支付的手续费及佣金的,与特定交易相关的手续费及佣金在交易双方实际约定的条款完成后确认手续费及佣金收入和支出。

27. 合同取得成本、合同履约成本

本集团为取得合同发生的增量成本预期能够收回的,作为合同取得成本确认为一项资产。如果合同取得成本的摊销期限不超过一年,在发生时直接计入当期损益。

本集团为履行合同发生的成本，不适用存货、固定资产或无形资产等相关准则的规范范围且同时满足下列条件的，作为合同履约成本确认为一项资产：

- (1) 该成本与一份当前或预期取得的合同直接相关，包括直接人工、直接材料、制造费用（或类似费用）、明确由客户承担的成本以及仅因该合同而发生的其他成本；
- (2) 该成本增加了公司未来用于履行履约义务的资源；
- (3) 该成本预期能够收回。

本集团对于与合同成本有关的资产采用与该资产相关的商品或服务收入确认相同的基础进行摊销，计入当期损益。

如果与合同成本有关的资产的账面价值高于因转让与该资产相关的商品或服务预期能够取得的剩余对价减去估计将要发生的成本，公司对超出部分计提减值准备，并确认为资产减值损失。以前期间减值的因素之后发生变化，使得转让该资产相关的商品或服务预期能够取得的剩余对价减去估计将要发生的成本高于该资产账面价值的，转回原已计提的资产减值准备，并计入当期损益，但转回后的资产账面价值不超过假定不计提减值准备情况下该资产在转回日的账面价值。

28. 合同资产、合同负债

本集团根据履行履约义务与客户付款之间的关系在资产负债表中列示合同资产或合同负债。本集团将同一合同下的合同资产和合同负债相互抵销后以净额列示。

本集团将拥有的、无条件（即，仅取决于时间流逝）向客户收取对价的权利作为应收款项列示，将已向客户转让商品而有权收取对价的权利（该权利取决于时间流逝之外的其他因素）作为合同资产列示。

本集团将已收或应收客户对价而应向客户转让商品的义务作为合同负债列示。

29. 政府补助

(1) 政府补助在同时满足下列条件时予以确认：1) 公司能够满足政府补助所附的条件；2) 公司能够收到政府补助。政府补助为货币性资产的，按照收到或应收的金额计量。政府补助为非货币性资产的，按照公允价值计量；公允价值不能可靠取得的，按照名义金额计量。

(2) 与资产相关的政府补助判断依据及会计处理方法

政府文件规定用于购建或以其他方式形成长期资产的政府补助划分为与资产相关的政府补助。政府文件不明确的，以取得该补助必须具备的基本条件为基础进行判断，以购建或以其他方式形成长期资产为基本条件的作为与资产相关的政府补助。与资产相关的政府补助，冲减相关资产的账面价值或确认为递延收益。与资产相关的政府补助确认为递延收益的，在相关资产使用寿命内按照合理、系统的方法分期计入损益。按

照名义金额计量的政府补助,直接计入当期损益。相关资产在使用寿命结束前被出售、转让、报废或发生毁损的,将尚未分配的相关递延收益余额转入资产处置当期的损益。

(3) 与收益相关的政府补助判断依据及会计处理方法

除与资产相关的政府补助之外的政府补助划分为与收益相关的政府补助。对于同时包含与资产相关部分和与收益相关部分的政府补助,难以区分与资产相关或与收益相关的,整体归类为与收益相关的政府补助。与收益相关的政府补助,用于补偿以后期间的相关成本费用或损失的,确认为递延收益,在确认相关成本费用或损失的期间,计入当期损益或冲减相关成本;用于补偿已发生的相关成本费用或损失的,直接计入当期损益或冲减相关成本。

(4) 与公司日常经营活动相关的政府补助,按照经济业务实质,计入其他收益或冲减相关成本费用。与公司日常活动无关的政府补助,计入营业外收支。

(5) 政策性优惠贷款贴息的会计处理方法

1) 财政将贴息资金拨付给贷款银行,由贷款银行以政策性优惠利率向公司提供贷款的,以实际收到的借款金额作为借款的入账价值,按照借款本金和该政策性优惠利率计算相关借款费用。

2) 财政将贴息资金直接拨付给公司的,将对应的贴息冲减相关借款费用。

30. 递延所得税资产、递延所得税负债

(1) 根据资产、负债的账面价值与其计税基础之间的差额(未作为资产和负债确认的项目按照税法规定可以确定其计税基础的,该计税基础与其账面数之间的差额),按照预期收回该资产或清偿该负债期间的适用税率计算确认递延所得税资产或递延所得税负债。

(2) 确认递延所得税资产以很可能取得用来抵扣可抵扣暂时性差异的应纳税所得额为限。资产负债表日,有确凿证据表明未来期间很可能获得足够的应纳税所得额用来抵扣可抵扣暂时性差异的,确认以前会计期间未确认的递延所得税资产。

(3) 资产负债表日,对递延所得税资产的账面价值进行复核,如果未来期间很可能无法获得足够的应纳税所得额用以抵扣递延所得税资产的利益,则减记递延所得税资产的账面价值。在很可能获得足够的应纳税所得额时,转回减记的金额。

(4) 公司当期所得税和递延所得税作为所得税费用或收益计入当期损益,但不包括下列情况产生的所得税:1) 企业合并;2) 直接在所有者权益中确认的交易或者事项。

(5) 同时满足下列条件时,公司将递延所得税资产及递延所得税负债以抵销后的净额列示:1) 拥有以净额结算当期所得税资产及当期所得税负债的法定权利;2) 递延所得税资产和递延所得税负债是与同一税收征管部门对同一纳税主体征收的所得税

相关或者对不同的纳税主体相关,但在未来每一具有重要性的递延所得税资产和递延所得税负债转回的期间内,涉及的纳税主体意图以净额结算当期所得税资产及当期所得税负债或是同时取得资产、清偿债务。

31. 租赁

(1) 本集团作为承租人

在租赁期开始日,公司将租赁期不超过12个月,且不包含购买选择权的租赁认定为短期租赁;将单项租赁资产为全新资产时价值较低的租赁认定为低价值资产租赁。公司转租或预期转租租赁资产的,原租赁不认定为低价值资产租赁。

对于所有短期租赁和低价值资产租赁,公司在租赁期内各个期间按照直线法将租赁付款额计入相关资产成本或当期损益。

除上述采用简化处理的短期租赁和低价值资产租赁外,在租赁期开始日,公司对租赁确认使用权资产和租赁负债。

1) 使用权资产

使用权资产按照成本进行初始计量,该成本包括:①租赁负债的初始计量金额;②在租赁期开始日或之前支付的租赁付款额,存在租赁激励的,扣除已享受的租赁激励相关金额;③承租人发生的初始直接费用;④承租人为拆卸及移除租赁资产、复原租赁资产所在场地或将租赁资产恢复至租赁条款约定状态预计将发生的成本。

公司按照直线法对使用权资产计提折旧。能够合理确定租赁期届满时取得租赁资产所有权的,公司在租赁资产剩余使用寿命内计提折旧。无法合理确定租赁期届满时能够取得租赁资产所有权的,公司在租赁期与租赁资产剩余使用寿命两者孰短的期间内计提折旧。

2) 租赁负债

在租赁期开始日,公司将尚未支付的租赁付款额的现值确认为租赁负债。计算租赁付款额现值时采用租赁内含利率作为折现率,无法确定租赁内含利率的,采用公司增量借款利率作为折现率。租赁付款额与其现值之间的差额作为未确认融资费用,在租赁期各个期间内按照确认租赁付款额现值的折现率确认利息费用,并计入当期损益。未纳入租赁负债计量的可变租赁付款额于实际发生时计入当期损益。

租赁期开始日后,当实质固定付款额发生变动、担保余值预计的应付金额发生变化、用于确定租赁付款额的指数或比率发生变动、购买选择权、续租选择权或终止选择权的评估结果或实际行权情况发生变化时,公司按照变动后的租赁付款额的现值重新计量租赁负债,并相应调整使用权资产的账面价值,如使用权资产账面价值已调减至零,但租赁负债仍需进一步调减的,将剩余金额计入当期损益。

(2) 本集团作为出租人

在租赁开始日,公司将实质上转移了与租赁资产所有权有关的几乎全部风险和报酬的租赁划分为融资租赁,除此之外的均为经营租赁。

1) 经营租赁

本集团在租赁期内各个期间按照直线法将租赁收款额确认为租金收入,发生的初始直接费用予以资本化并按照与租金收入确认相同的基础进行分摊,分期计入当期损益。本集团取得的与经营租赁有关的未计入租赁收款额的可变租赁付款额在实际发生时计入当期损益。

2) 融资租赁

在租赁期开始日,本集团按照租赁投资净额(未担保余值和租赁期开始日尚未收到的租赁收款额按照租赁内含利率折现的现值之和)确认应收融资租赁款,并终止确认融资租赁资产。在租赁期的各个期间,按照租赁内含利率计算并确认利息收入。

本集团取得的未纳入租赁投资净额计量的可变租赁付款额在实际发生时计入当期损益。

(3) 售后租回

1) 本集团作为承租人

本集团按照《企业会计准则第14号——收入》的规定,评估确定售后租回交易中的资产转让是否属于销售。

售后租回交易中的资产转让属于销售的,按原资产账面价值中与租回获得的使用权有关的部分,计量售后租回所形成的使用权资产,并仅就转让至出租人的权利确认相关利得或损失。

售后租回交易中的资产转让不属于销售的,继续确认被转让资产,同时确认一项与转让收入等额的金融负债,并按照《企业会计准则第22号——金融工具确认和计量》对该金融负债进行会计处理。

2) 本集团作为出租人

本集团按照《企业会计准则第14号——收入》的规定,评估确定售后租回交易中的资产转让是否属于销售。

售后租回交易中的资产转让属于销售的,根据其他适用的企业会计准则对资产购买进行会计处理,并根据《企业会计准则第21号——租赁》对资产出租进行会计处理。

售后租回交易中的资产转让不属于销售的,不确认被转让资产,但确认一项与转让收入等额的金融资产,并按照《企业会计准则第22号——金融工具确认和计量》对该金融资产进行会计处理。

32. 安全生产费

本集团按照财政部、应急部发布的《企业安全生产费用提取和使用管理办法》(财资〔2022〕136号)的规定提取的安全生产费,计入相关产品的成本或当期损益,同时记入“专项储备”科目。使用提取的安全生产费时,属于费用性支出的,直接冲减专项储备。形成固定资产的,通过“在建工程”科目归集所发生的支出,待安全项目完工达到预定可使用状态时确认为固定资产;同时,按照形成固定资产的成本冲减专项储备,并确认相同金额的累计折旧,该固定资产在以后期间不再计提折旧。

33. 分部报告

公司以内部组织结构、管理要求、内部报告制度等为依据确定经营分部。公司的经营分部是指同时满足下列条件的组成部分:

- (1) 该组成部分能够在日常活动中产生收入、发生费用;
- (2) 管理层能够定期评价该组成部分的经营成果,以决定向其配置资源、评价其业绩;
- (3) 能够通过分析取得该组成部分的财务状况、经营成果和现金流量等有关会计信息。

34. 采用套期会计的依据、会计处理方法

- (1) 套期包括公允价值套期/现金流量套期/境外经营净投资套期。
- (2) 对于满足下列条件的套期,运用套期会计方法进行处理: 1) 套期关系仅由符合条件的套期工具和被套期工具组成; 2) 在套期开始时,公司正式指定了套期工具和被套期项目,并准备了关于套期关系和公司从事套期的风险管理策略和风险管理目标的书面文件; 3) 该套期关系符合套期有效性要求。

套期同时满足下列条件时,本集团认定套期关系符合套期有效性要求: 1) 被套期项目和套期工具之间存在经济关系; 2) 被套期项目和套期工具经济关系产生的价值变动中,信用风险的影响不占主导地位; 3) 套期关系的套期比率等于公司实际套期的被套期项目数量与对其进行套期的套期工具实际数量之比,但不反映被套期项目和套期工具相对权重的失衡。

本集团在套期开始日及以后期间持续地对套期关系是否符合套期有效性要求进行评估。套期关系由于套期比率的原因而不再符合套期有效性要求,但指定该套期关系的风险管理目标没有改变的,公司进行套期关系再平衡。

(3) 套期会计处理

1) 公允价值套期

①套期工具产生的利得或损失计入当期损益。如果套期工具是对选择以公允价值计量且其变动计入其他综合收益的非交易性权益工具（或其组成部分）进行套期的，套期工具产生的利得或损失计入其他综合收益。

②被套期项目因风险敞口形成的利得或损失计当期损益，同时调整未以公允价值计量的已确认被套期项目的账面价值。被套期项目为按照《企业会计准则第 22 号——金融工具确认和计量》第十八条分类为以公允价值计量且其变动计入其他综合收益的金融资产（或其组成部分）的，其因被套期风险敞口形成的利得或损失计入当期损益，其账面价值已经按公允价值计量，不再调整；被套期项目为公司选择以公允价值计量且其变动计入其他综合收益的非交易性权益工具投资（或其组成部分）的，其因被套期风险敞口形成的利得或损失计入其他综合收益，其账面价值已经按公允价值计量，不再调整。

被套期项目为尚未确认的确定承诺（或其组成部分）的，其在套期关系指定后因被套期风险引起的公允价值累计变动额确认为一项资产或负债，相关的利得或损失计入各相关期间损益。当履行确定承诺而取得资产或承担负债时，调整该资产或负债的初始确认金额，以包括已确认的被套期项目的公允价值累计变动额。

被套期项目为以摊余成本计量的金融工具（或其组成部分）的，公司对被套期项目账面价值所作的调整按照开始摊销日重新计算的实际利率进行摊销，并计入当期损益。被套期项目为按照《企业会计准则第 22 号——金融工具确认和计量》第十八条分类为以公允价值计量且其变动计入其他综合收益的金融资产（或其组成部分）的，按照相同的方式对累计已确认的套期利得或损失进行摊销，并计入当期损益，但不调整金融资产（或其组成部分）的账面价值。

2) 现金流量套期

①套期工具利得或损失中属于有效套期的部分，作为现金流量套期储备，计入其他综合收益，无效部分计入当期损益。现金流量套期储备的金额按照以下两项的绝对额中较低者确认：A. 套期工具自套期开始的累计利得或损失；B. 被套期项目自套期开始的预计未来现金流量现值的累计变动额。

②被套期项目为预期交易，且该预期交易使公司随后确认一项非金融资产或非金融负债的，或者非金融资产和非金融负债的预期交易形成一项适用于公允价值套期会计的确定承诺时，将原在其他综合收益中确认的现金流量套期储备金额转出，计入该资产或负债的初始确认金额。

③其他现金流量套期，原计入其他综合收益的现金流量套期储备金额，在被套期预期交易影响损益的相同期间转出，计入当期损益。

3) 境外经营净投资套期

套期工具形成的利得或损失中属于有效套期的部分，确认为其他综合收益，并在处置境外经营时，将其转出计入当期损益；套期工具形成的利得或损失中属于无效套期的部分，计入当期损益。

35. 重要会计政策和会计估计变更

（1）重要会计政策变更

2024年度涉及的会计政策变更：1)自2024年1月1日起施行的《企业会计准则解释第17号》的三项内容，包括“一、关于流动负债与非流动负债的划分”、“二、关于供应商融资安排的披露”以及“三、关于售后租回交易的会计处理”；2)自2024年12月31日起施行的《企业会计准则解释第18号》的两项内容：“一、关于浮动收费法下作为基础项目持有的投资性房地产的后续计量”、“二、关于不属于单项履约义务的保证类质量保证的会计处理”。

上述会计政策变更对本集团财务报表无影响。

四、 税项

1. 主要税种及税率

税 种	计税依据	税 率
增值税	以按税法规定计算的销售货物和应税劳务收入为基础计算销项税额，扣除当期允许抵扣的进项税额后，差额部分为应交增值税	6%、9%、13%
房产税	从价计征的，按房产原值一次减除20%后余值的1.2%计缴；从租计征的，按租金收入的12%计缴	1.2%、12%
土地使用税	以纳税人实际占用的土地面积	适用定额税率，由主管税务机关根据土地所在区域分别适用不同的定额税率
环境保护税	以应税大气污染物、水污染物按照污染物排放量折合的污染当量数确定计税依据	根据不同的污染物排放当量计收不同的环保税，具体由主管税务机关根据税法规定计收
城市维护建设税	实际缴纳的流转税税额	7%、5%
教育费附加	实际缴纳的流转税税额	3%
地方教育附加	实际缴纳的流转税税额	2%
企业所得税	应纳税所得额	15%、16.5%、17%、25%

不同税率的纳税主体企业所得税税率说明

纳税主体名称	所得税税率
华菱香港国际贸易有限公司(以下简称华菱香港)	16.5%
华菱衡阳(新加坡)有限公司	17%
湖南华菱湘潭钢铁(新加坡)有限公司	17%
湖南华菱湘潭钢铁有限公司(以下简称华菱湘钢)	15%
衡阳华菱钢管有限公司(以下简称华菱钢管)	15%
衡阳华菱连轧管有限公司(以下简称华菱连轧管)	15%
湖南华菱涟源钢铁有限公司(以下简称华菱涟钢)	15%
华菱安赛乐米塔尔汽车板有限公司(以下简称汽车板公司)	15%
阳春新钢铁有限责任公司(以下简称阳春新钢)	15%
湖南华菱节能发电有限公司(以下简称节能发电)	15%
湖南华菱涟钢特种新材料有限公司(以下简称涟钢新材料)	15%
湖南华菱湘钢节能发电有限公司(以下简称湘钢节能发电)	15%
除上述以外的其他纳税主体	25%

2. 税收优惠

(1) 企业所得税

1) 高新技术企业

纳税主体名称	所得税税率	优惠期间	优惠原因	证书编号
华菱湘钢	15%	2024年12月至2027年12月	高新技术企业	GR202443002490
华菱钢管	15%	2024年11月至2027年11月	高新技术企业	GR202443000279
华菱连轧管	15%	2024年11月至2027年11月	高新技术企业	GR202443000388
华菱涟钢	15%	2023年10月至2026年10月	高新技术企业	GR202343003210
汽车板公司	15%	2023年10月至2026年10月	高新技术企业	GR202343002955
阳春新钢	15%	2023年12月至2026年12月	高新技术企业	GR202344002934
节能发电	15%	2023年10月至2026年10月	高新技术企业	GR202343004025
涟钢新材料	15%	2021年12月至2024年12月	高新技术企业	GR202143003081

纳税主体名称	所得税税率	优惠期间	优惠原因	证书编号
湘钢节能发电	15%	2023年10月至2026年10月	高新技术企业	GR202343002825

2) 其他所得税优惠政策

根据财政部 税务总局《关于海南自由贸易港企业所得税优惠政策的通知》（财税〔2020〕31号），对注册在海南自由贸易港并实质性运营的鼓励类产业企业，减按15%的税率征收企业所得税，本公司之子公司海南华菱电商有限责任公司（以下简称海南电商）设在海南自由贸易港，符合注册在海南自由贸易港并实质性运营的鼓励类产业企业，享受减按15%的税率征收企业所得税的政策。

（2）增值税

1) 根据财政部 国家税务总局《关于完善资源综合利用增值税政策的公告》（财政部 税务总局公告2021年第40号），增值税一般纳税人销售自产的资源综合利用产品和提供资源综合利用劳务，可享受增值税即征即退政策。本公司子公司阳春新钢、节能发电、湘钢节能发电自产自销的干熄焦发电体、常规机组及余热发电等属于《资源综合利用产品和劳务增值税优惠目录》所列项目，享受增值税即征即退政策。

2) 根据《关于先进制造业企业增值税加计抵减政策的公告》（财政部 税务总局公告2023年第43号），自2023年1月1日至2027年12月31日，允许先进制造业企业按照当期可抵扣进项税额加计5%抵减应纳增值税税额，本公司子公司华菱湘钢、华菱涟钢、涟钢新材料、华菱钢管、华菱连轧管、阳春新钢等享受前述增值税加计扣除政策。

五、合并财务报表主要项目注释

下列所披露的财务报表数据，除特别注明之外，“年初”系指2024年1月1日，“年末”系指2024年12月31日，“本年”系指2024年1月1日至12月31日，“上年”系指2023年1月1日至12月31日，货币单位为人民币元。

1. 货币资金

项目	年末余额	年初余额
银行存款	8,471,933,526.25	4,049,603,855.64
其他货币资金	2,584,347,129.70	1,566,371,994.52
合计	11,056,280,655.95	5,615,975,850.16
其中：存放在境外的款项总额	123,992,081.61	117,234,301.36

注：使用受限的货币资金为3,283,003,320.08元，具体详见本财务报表附注五、26所有权或使用权受到限制的资产。

湖南华菱钢铁股份有限公司财务报表附注
 2024年1月1日至2024年12月31日
 (本财务报表附注除特别注明外,均以人民币元列示)

2. 交易性金融资产

项目	年末余额	年初余额
以公允价值计量且其变动计入当期损益的金融资产	2,391,732,199.15	1,803,843,634.16
其中: 债务工具投资	2,391,732,199.15	1,803,843,634.16
合计	2,391,732,199.15	1,803,843,634.16

3. 衍生金融资产

项目	年末余额	年初余额
期货	6,587,420.00	5,022,500.00
合计	6,587,420.00	5,022,500.00

4. 应收票据

(1) 应收票据分类列示

项目	年末余额	年初余额
银行承兑汇票		
商业承兑汇票	592,710,020.52	722,541,397.40
合计	592,710,020.52	722,541,397.40

(2) 按坏账计提方法分类列示

类别	年末余额				账面价值
	账面余额		坏账准备		
	金额	比例 (%)	金额	计提比例 (%)	
按组合计提坏账准备	593,266,637.16	100.00	556,616.64	0.10	592,710,020.52
其中: 商业承兑汇票-湖南钢铁集团合并报表范围内的关联方组合	36,650,000.00	6.18			36,650,000.00
商业承兑汇票-账龄组合	556,616,637.16	93.82	556,616.64	0.10	556,060,020.52
合计	593,266,637.16	100.00	556,616.64	0.10	592,710,020.52

（续上表）

类别	年初余额				账面价值
	账面余额		坏账准备		
	金额	比例 (%)	金额	计提比例 (%)	
按组合计提坏账准备	723,263,871.27	100.00	722,473.87	0.10	722,541,397.40
其中：商业承兑 汇票-湖南钢铁集团合并报表范围内的关联方组合	790,000.00	0.11			790,000.00
商业承兑汇票-账龄组合	722,473,871.27	99.89	722,473.87	0.10	721,751,397.40
合计	723,263,871.27	100.00	722,473.87	0.10	722,541,397.40

1) 应收票据按组合计提坏账准备

名称	年末余额		
	账面余额	坏账准备	计提比例 (%)
商业承兑汇票-湖南钢铁集团合并报表范围内的关联方组合	36,650,000.00		
商业承兑汇票-账龄组合	556,616,637.16	556,616.64	0.10
合计	593,266,637.16	556,616.64	—

按组合计提坏账的确认标准及说明：

① 账龄组合以应收票据的账龄作为信用风险特征，根据各账龄段的预期信用损失计提坏账准备。

② 湖南钢铁集团合并报表范围内的关联方往来组合以往来单位与本公司的关联关系作为信用风险特征，鉴于其与本公司均受本公司实际控制人湖南钢铁集团控制且整体风险可控，发生信用损失的可能性很小，故不计提坏账准备。

（3）应收票据本年计提、收回或转回的坏账准备情况

类别	年初余额	本年变动金额				年末余额
		计提	收回或转回	转销或核销	其他减少	
按组合计提坏账准备	722,473.87	-162,566.79			3,290.44	556,616.64
合计	722,473.87	-162,566.79			3,290.44	556,616.64

注：其他减少系本年处置华菱电商所致。

（4）年末已质押的应收票据

项目	年末已质押金额
银行承兑汇票	
商业承兑汇票	75,685,518.02
合计	75,685,518.02

（5）年末已经背书或贴现且在资产负债表日尚未到期的应收票据

项目	年末终止确认金额	年末未终止确认金额
银行承兑汇票		
商业承兑汇票		3,775,240.00
合计		3,775,240.00

（6）本年实际核销的应收票据

本集团本年度无应收票据核销的情况。

5. 应收账款

（1）应收账款按账龄列示

账龄	年末账面余额	年初账面余额
1年以内	3,932,262,236.76	5,201,902,939.71
1-2年	24,481,044.35	41,752,426.32
2-3年	1,541,713.47	8,570,564.55
3-4年	128,454.36	936,613.34
4-5年	46,101.72	158,792,294.58
5年以上	714,481,681.88	566,336,164.09
合计	4,672,941,232.54	5,978,291,002.59

(2) 应收账款按坏账计提方法分类列示

类别	年末余额				账面价值
	账面余额		坏账准备		
	金额	比例 (%)	金额	计提比例 (%)	
按单项计提坏账准备	657,644,570.64	14.07	646,891,510.49	98.36	10,753,060.15
按组合计提坏账准备	4,015,296,661.90	85.93	63,515,802.25	1.58	3,951,780,859.65
其中：账龄组合	3,828,711,580.44	81.94	63,440,344.03	1.66	3,765,271,236.41
关联方组合	186,585,081.46	3.99	75,458.22	0.04	186,509,623.24
合计	4,672,941,232.54	100.00	710,407,312.74	—	3,962,533,919.80

(续上表)

类别	年初余额				账面价值
	账面余额		坏账准备		
	金额	比例 (%)	金额	计提比例 (%)	
按单项计提坏账准备	667,309,967.08	11.16	656,556,906.93	98.39	10,753,060.15
按组合计提坏账准备	5,310,981,035.51	88.84	69,465,950.85	1.31	5,241,515,084.66
其中：账龄组合	5,188,864,580.49	86.80	69,465,950.85	1.34	5,119,398,629.64
关联方组合	122,116,455.02	2.04			122,116,455.02
合计	5,978,291,002.59	100.00	726,022,857.78	—	5,252,268,144.81

1) 重要应收账款按单项计提坏账准备

名称	年初余额		年末余额			
	账面余额	坏账准备	账面余额	坏账准备	计提比例 (%)	计提理由
客户 1	118,000,000.00	118,000,000.00	118,000,000.00	118,000,000.00	100.00	预计无法收回

湖南华菱钢铁股份有限公司财务报表附注
 2024年1月1日至2024年12月31日
 （本财务报表附注除特别注明外，均以人民币元列示）

名称	年初余额		年末余额			
	账面余额	坏账准备	账面余额	坏账准备	计提比例 (%)	计提理由
客户 2	55,531,530.91	55,531,530.91	57,315,977.49	57,315,977.49	100.00	预计无法收回
客户 3	53,765,300.73	43,012,240.58	53,765,300.73	43,012,240.58	80.00	货款收回缓慢，存在回收风险
合计	227,296,831.64	216,543,771.49	229,081,278.22	218,328,218.07	—	—

2) 应收账款按组合计提坏账准备

账龄	年末余额		
	账面余额	坏账准备	计提比例 (%)
湖南钢铁集团合并报表范围内的关联方往来组合	186,585,081.46	75,458.22	0.04
账龄组合	3,828,711,580.44	63,440,344.03	1.66
其中：1年以内	3,745,677,155.30	3,745,677.09	0.10
1-2年	24,481,044.35	2,448,104.44	10.00
2-3年	1,541,713.47	308,342.69	20.00
3-4年	128,454.36	64,227.18	50.00
4-5年	46,101.72	36,881.39	80.00
5年以上	56,837,111.24	56,837,111.24	100.00
合计	4,015,296,661.90	63,515,802.25	—

按组合计提坏账的确认标准及说明：

① 账龄组合以应收账款的账龄作为信用风险特征，根据各账龄段的预期信用损失计提坏账准备。

② 湖南钢铁集团合并报表范围内的关联方往来组合以往来单位与本公司的关联关系作为信用风险特征，鉴于其与本公司均受本公司实际控制人湖南钢铁集团控制且整体风险可控，发生信用损失的可能性很小，故不计提坏账准备。

(3) 应收账款本年计提、收回或转回的坏账准备情况

类别	年初余额	本年变动金额				年末余额
		计提	收回或转回	转销或核销	其他减少	
单项计提	656,556,906.93	1,151,142.95	1,301,625.71	914,212.58	8,600,701.10	646,891,510.49

湖南华菱钢铁股份有限公司财务报表附注
2024年1月1日至2024年12月31日
(本财务报表附注除特别注明外,均以人民币元列示)

类别	年初余额	本年变动金额				年末余额
		计提	收回或转回	转销或核销	其他减少	
账龄组合	69,465,950.85	4,834,167.88			10,784,316.48	63,515,802.25
合计	726,022,857.78	5,985,310.83	1,301,625.71	914,212.58	19,385,017.58	710,407,312.74

注:其他减少系本公司本年度处置子公司华菱电商减少导致。

其中本年坏账准备收回1,301,625.71元。

(4) 本年实际核销的应收账款

本集团本年度实际核销应收账款914,212.58元。

(5) 按欠款方归集的年末余额前五名的应收账款和合同资产情况

单位名称	应收账款年末余额	占应收账款年末余额合计数的比例	应收账款坏账准备年末余额
客户1	244,186,709.58	5.23	244,186.71
客户2	235,598,114.90	5.04	235,598.11
客户3	180,288,326.70	3.86	18,028,832.67
客户4	144,424,824.16	3.09	144,424.82
客户5	118,000,000.00	2.53	118,000,000.00
合计	922,497,975.34	19.75	136,653,042.31

6. 应收款项融资

(1) 应收款项融资分类列示

项目	年末余额	年初余额
银行承兑汇票	4,938,876,195.89	7,130,479,101.16
无追索权的数字化应收债权		142,846,880.87
合计	4,938,876,195.89	7,273,325,982.03

(2) 应收款项融资按坏账计提方法分类列示

类别	年末余额				账面价值
	账面余额		坏账准备		
	金额	比例(%)	金额	计提比例(%)	
按组合计提坏账准备	4,938,876,195.89	100.00			4,938,876,195.89

湖南华菱钢铁股份有限公司财务报表附注
 2024年1月1日至2024年12月31日
 （本财务报表附注除特别注明外，均以人民币元列示）

类别	年末余额				账面价值
	账面余额		坏账准备		
	金额	比例 (%)	金额	计提比例 (%)	
其中：银行承兑汇票	4,938,876,195.89	100.00			4,938,876,195.89
无追索权的数字化应收债权					
合计	4,938,876,195.89	100.00			4,938,876,195.89

（续上表）

类别	年初余额				账面价值
	账面余额		坏账准备		
	金额	比例 (%)	金额	计提比例 (%)	
按组合计提坏账准备	7,273,325,982.03	100.00			7,273,325,982.03
其中：银行承兑汇票	7,130,479,101.16	98.04			7,130,479,101.16
无追索权的数字化应收债权	142,846,880.87	1.96			142,846,880.87
合计	7,273,325,982.03	100.00		—	7,273,325,982.03

1) 应收款项融资按组合计提坏账准备

账龄	年末余额		
	账面余额	坏账准备	计提比例 (%)
银行承兑汇票	4,938,876,195.89		
无追索权的数字化应收债权			
合计	4,938,876,195.89		—

(3) 年末已质押的应收款项融资

本集团本年末无质押的应收款项融资。

(4) 年末已经背书或贴现且在资产负债表日尚未到期的应收款项融资

项目	年末终止确认金额	年末未终止确认金额
银行承兑汇票	46,036,856,437.76	
无追索权的数字化应收债权		
合计	46,036,856,437.76	

银行承兑汇票的承兑人是商业银行或大型财务公司，由于商业银行、大型财务公司具有较高的信用，银行承兑汇票到期不获支付的可能性较低，故本集团将已背书或贴现的银行承兑汇票予以终止确认。但如果该等票据到期不获支付，依据《票据法》之规定，本集团仍将对持票人承担连带责任。

7. 预付款项

（1）预付款项账龄

项目	年末余额		年初余额	
	金额	比例（%）	金额	比例（%）
1年以内	2,507,646,509.29	99.35	4,070,412,949.00	98.42
1—2年	7,557,988.00	0.30	28,552,603.23	0.69
2—3年	8,941,334.10	0.35	5,469,995.53	0.13
3年以上			31,502,668.47	0.76
合计	2,524,145,831.39	100.00	4,135,938,216.23	100.00

注：本集团本年末无账龄1年以上重要的预付款项。

（2）按预付对象归集年末余额前五名的预付款情况

单位名称	年末余额	占预付款项年末余额合计数的比例（%）
供应商 1	194,444,964.73	7.70
供应商 2	129,757,805.48	5.14
供应商 3	117,608,137.60	4.66
供应商 4	99,926,369.76	3.96
供应商 5	82,540,046.85	3.27
合计	624,277,324.42	24.73

8. 其他应收款

项目	年末余额	年初余额
应收利息		
应收股利		4,269,177.55
其他应收款	37,768,825.23	94,369,857.23
合计	37,768,825.23	98,639,034.78

8.1 应收股利

(1) 应收股利分类

项目(或被投资单位)	年末余额	年初余额
平顶山天安煤业股份有限公司		4,269,177.55
合计		4,269,177.55

8.2 其他应收款

(1) 其他应收款按款项性质分类

款项性质	年末账面余额	年初账面余额
押金保证金	12,626,341.16	56,912,381.81
应收暂付款	98,779,782.19	94,053,951.32
其他	8,086,574.20	37,177,585.81
应收关联方款项	16,277.92	
合计	119,508,975.47	188,143,918.94

(2) 其他应收款按账龄列示

账龄	年末账面余额	年初账面余额
1年以内	38,186,894.44	72,196,243.81
1-2年	1,244,551.19	14,286,875.70
2-3年	759,094.90	5,681,072.32
3-4年	500.00	4,214,312.91
4-5年	1,058,734.53	352,362.23
5年以上	78,259,200.41	91,413,051.97
合计	119,508,975.47	188,143,918.94

(3) 其他应收款按坏账计提方法分类列示

类别	年末余额				账面价值
	账面余额		坏账准备		
	金额	比例(%)	金额	计提比例(%)	
按单项计提坏账准备	61,086,775.87	51.11	60,799,391.64	99.53	287,384.23
按组合计提坏账准备	58,422,199.60	48.89	20,940,758.60	35.84	37,481,441.00

湖南华菱钢铁股份有限公司财务报表附注
 2024年1月1日至2024年12月31日
 （本财务报表附注除特别注明外，均以人民币元列示）

类别	年末余额				账面价值
	账面余额		坏账准备		
	金额	比例 (%)	金额	计提比例 (%)	
其中：账龄组合	45,779,580.52	38.31	20,940,758.60	45.74	24,838,821.92
信用风险极低金融资产组合	12,626,341.16	10.57			12,626,341.16
关联方组合	16,277.92	0.01			16,277.92
合计	119,508,975.47	100.00	81,740,150.24	—	37,768,825.23

（续上表）

类别	年初余额				账面价值
	账面余额		坏账准备		
	金额	比例 (%)	金额	计提比例 (%)	
按单项计提坏账准备	72,705,848.48	38.64	71,849,498.77	98.82	856,349.71
按组合计提坏账准备	115,438,070.46	61.36	21,924,562.94	18.99	93,513,507.52
其中：账龄组合	58,428,787.40	31.06	21,924,562.94	37.52	36,504,224.46
信用风险极低金融资产组合	56,912,381.81	30.25			56,912,381.81
关联方组合	96,901.25	0.05			96,901.25
合计	188,143,918.94	100.00	93,774,061.71	—	94,369,857.23

1) 重要其他应收款按单项计提坏账准备

名称	年初余额		年末余额			
	账面余额	坏账准备	账面余额	坏账准备	计提比例 (%)	计提理由
往来单位 1	22,862,496.02	22,862,496.02	22,862,496.02	22,862,496.02	100.00	预计无法收回
合计	22,862,496.02	22,862,496.02	22,862,496.02	22,862,496.02	—	—

2) 其他应收款按组合计提坏账准备

组合名称	期末数		
	账面余额	坏账准备	计提比例(%)
湖南钢铁集团合并报表范围内的关联方往来组合	16,277.92		
应收押金保证金组合	12,626,341.16		
账龄组合	45,779,580.52	20,940,758.60	46.00
其中:1年以内	22,960,213.22	22,960.21	0.10
1-2年	1,202,551.19	120,255.11	10.00
2-3年	759,094.90	151,818.98	20.00
3-4年	500.00	250.00	50.00
4-5年	1,058,734.53	846,987.62	80.00
5年以上	19,798,486.68	19,798,486.68	100.00
小计	58,422,199.60	20,940,758.60	36.00

按组合计提坏账的确认标准及说明:

①账龄组合以其他应收款的账龄作为信用风险特征,根据各账龄段的预期信用损失计提坏账准备。

②保证金及押金违约风险较低,故在合同约定回款期限内不计提坏账准备。

③湖南钢铁集团合并报表范围内的关联方往来组合以往来单位与本公司的关联关系作为信用风险特征,鉴于其与本公司均受本公司实际控制人湖南钢铁集团控制且整体风险可控,发生信用损失的可能性很小,故不计提坏账准备。

3) 其他应收款按照预期信用损失一般模型计提坏账准备

坏账准备	第一阶段	第二阶段	第三阶段	合计
	未来12个月预期信用损失	整个存续期预期信用损失(未发生信用减值)	整个存续期预期信用损失(已发生信用减值)	
2024年1月1日余额	29,549.23	429,775.11	93,314,737.37	93,774,061.71
2024年1月1日余额在本年	—	—	—	—
--转入第二阶段				
--转入第三阶段				

湖南华菱钢铁股份有限公司财务报表附注
 2024年1月1日至2024年12月31日
 （本财务报表附注除特别注明外，均以人民币元列示）

坏账准备	第一阶段	第二阶段	第三阶段	合计
	未来12个月预期信用损失	整个存续期预期信用损失(未发生信用减值)	整个存续期预期信用损失(已发生信用减值)	
一转回第二阶段				
一转回第一阶段				
本年计提	-5,354.55	-163,280.09	1,121,458.19	952,823.55
本年转回			60,000.00	60,000.00
本年转销				
本年核销				
其他变动	-234.48	-2,239.90	-12,924,260.64	-12,926,735.02
2024年12月31日余额	23,960.20	264,255.12	81,451,934.92	81,740,150.24

注：其他变动系处置子公司华菱电子商务减少。

各阶段划分依据：第一阶段是指其他应收款的信用风险自初始确认后并未显著增加；第二阶段是指其他应收款的信用风险自初始确认后已显著增加但尚未发生信用减值；第三阶段是指其他应收款已发生信用减值。

(4) 其他应收款本年计提、收回或转回的坏账准备情况

类别	年初余额	本年变动金额					年末余额
		计提	收回	转回	转销或核销	其他减少	
坏账准备	93,774,061.71	952,823.55	60,000.00			12,926,735.02	81,740,150.24
合计	93,774,061.71	952,823.55	60,000.00			12,926,735.02	81,740,150.24

(5) 按欠款方归集的年末余额前五名的其他应收款情况

单位名称	款项性质	年末余额	账龄	占其他应收款年末余额合计数的比例(%)	坏账准备年末余额
往来单位1	应收暂付款	22,862,496.02	5年以上	19.13	22,862,496.02
往来单位2	应收暂付款	6,306,076.85	5年以上	5.28	6,306,076.85
往来单位3	应收暂付款	5,828,959.87	5年以上	4.88	5,828,959.87
往来单位4	投标服务费	4,658,973.36	1年以内	3.90	4,658.97

湖南华菱钢铁股份有限公司财务报表附注
 2024年1月1日至2024年12月31日
 （本财务报表附注除特别注明外，均以人民币元列示）

单位名称	款项性质	年末余额	账龄	占其他应收款年末余额合计数的比例 (%)	坏账准备年末余额
往来单位 5	应收暂付款	4,000,000.00	5 年以上	3.35	4,000,000.00
合计	—	43,656,506.10	—	36.54	39,002,191.71

9. 买入返售金融资产

项目	年末余额	年初余额
买入返售债券	1,455,850,547.99	920,058,493.13
小计	1,455,850,547.99	920,058,493.13
减：坏账准备		
合计	1,455,850,547.99	920,058,493.13

10. 存货

(1) 存货分类

项目	年末余额		
	账面余额	存货跌价准备/合同履约成本减值准备	账面价值
原材料	5,991,602,064.40		5,991,602,064.40
库存商品	3,551,814,941.12	20,211,910.26	3,531,603,030.86
在产品	822,173,773.08		822,173,773.08
自制半成品	1,185,978,457.10	19,395,862.58	1,166,582,594.52
辅助材料	131,158,348.77		131,158,348.77
备品配件	438,043,299.56	61,488,074.80	376,555,224.76
合计	12,120,770,884.03	101,095,847.64	12,019,675,036.39

续上表

项目	年初余额		
	账面余额	存货跌价准备/合同履约成本减值准备	账面价值
原材料	7,019,756,187.30		7,019,756,187.30
库存商品	5,099,321,718.83	21,919,291.71	5,077,402,427.12
在产品	831,377,095.97		831,377,095.97
自制半成品	1,146,413,643.24	28,950,511.03	1,117,463,132.21

湖南华菱钢铁股份有限公司财务报表附注
2024年1月1日至2024年12月31日
(本财务报表附注除特别注明外,均以人民币元列示)

项目	年初余额		
	账面余额	存货跌价准备/合同 履约成本减值准备	账面价值
辅助材料	138,081,322.41		138,081,322.41
备品配件	434,283,425.05	64,681,098.06	369,602,326.99
合计	14,669,233,392.80	115,550,900.80	14,553,682,492.00

(2) 存货跌价准备和合同履约成本减值准备

项目	年初余额	本年增加		本年减少			年末余额
		计提	其他	转回	转销	其他	
库存商品	21,919,291.71	20,198,684.65			21,906,066.10		20,211,910.26
自制半成品	28,950,511.03	3,406,958.77		6,361,100.86	6,600,506.36		19,395,862.58
备品配件	64,681,098.06	10,561,284.60		13,754,307.86			61,488,074.80
合计	115,550,900.80	34,166,928.02		20,115,408.72	28,506,572.46		101,095,847.64

1) 确定可变现净值的具体依据、本年转回或转销存货跌价准备的原因

项目	确定可变现净值 的具体依据	本年转回 存货跌价准备的原因	本年转销 存货跌价准备的原因
自制半成品、库存商品、备品配件	相关产成品估计售价减去至完工估计将要发生的成本、估计的销售费用以及相关税费后的金额确定可变现净值	以前期间计提了存货跌价准备的存货可变现净值上升	本年已将期初计提存货跌价准备的存货耗用/售出

11. 一年内到期的非流动资产

项目	年末余额	年初余额
一年内到期的发放贷款	7,087,128,137.55	4,847,779,766.73
一年内到期的大额存单	6,474,474,043.48	13,198,409,602.17
合计	13,561,602,181.03	18,046,189,368.90

12. 其他流动资产

项目	年末余额	年初余额
期限在一年以内的大额存单	9,722,152,051.54	6,091,582,170.18
待抵扣或待认证增值税	2,563,178,765.32	1,715,421,456.29
预缴税费	327,745,204.75	400,546,155.94

湖南华菱钢铁股份有限公司财务报表附注
 2024年1月1日至2024年12月31日
 (本财务报表附注除特别注明外,均以人民币元列示)

项目	年末余额	年初余额
待摊费用	10,812,797.13	4,174,763.94
碳排放权	8,891,280.00	8,891,280.00
合计	12,632,780,098.74	8,220,615,826.35

13. 债权投资

(1) 债权投资情况

项目	年末余额		
	账面余额	减值准备	账面价值
固定收益投资	2,000,000.00		2,000,000.00
合计	2,000,000.00		2,000,000.00

(续上表)

项目	年初余额		
	账面余额	减值准备	账面价值
固定收益投资	2,000,000.00		2,000,000.00
合计	2,000,000.00		2,000,000.00

湖南华菱钢铁股份有限公司财务报表附注
 2024年1月1日至2024年12月31日
 （本财务报表附注除特别注明外，均以人民币元列示）

14. 其他权益工具投资

（1）其他权益工具投资情况

项目	年初余额	本年增减变动					年末余额
		追加投资	减少投资	计入其他综合收益的利得	计入其他综合收益的损失	其他	
持有的平顶山天安煤业股份有限公司（以下简称平煤股份）股权	40,003,206.60				5,329,146.90		34,674,059.70
持有的澳大利亚金西资源有限公司（以下简称金西资源公司）股权	6,632,611.20				1,440,547.20		5,192,064.00
持有的澳大利亚西部黄金资源集团有限公司（以下简称西部黄金公司）股权	266,553.39				18,769.35		247,784.04
持有的兰州兰石重型装备股份有限公司（以下简称兰石重装）股权	482,805,449.28				55,648,030.68		427,157,418.60
合计	529,707,820.47				62,436,494.13		467,271,326.34

湖南华菱钢铁股份有限公司财务报表附注
 2024年1月1日至2024年12月31日
 （本财务报表附注除特别注明外，均以人民币元列示）

续上表：

项目	本年确认的股利收入	本年末累计计入其他综合收益的利得	本年末累计计入其他综合收益的损失	指定为以公允价值计量且其变动计入其他综合收益的原因
持有的平煤股份股权		17,669,637.06		非交易性权益工具投资
持有的金西资源公司股权		2,623,622.40		非交易性权益工具投资
持有的西部黄金公司股权		247,784.04		非交易性权益工具投资
持有的兰石重装股权			102,765,521.25	非交易性权益工具投资
合计		20,541,043.50	102,765,521.25	

湖南华菱钢铁股份有限公司财务报表附注
 2024年1月1日至2024年12月31日
 (本财务报表附注除特别注明外，均以人民币元列示)

15. 长期股权投资

(1) 长期股权投资情况

被投资单位	年初余额 (账面价值)	减值 准备 年初 余额	本年增减变动							年末余额 (账面价值)	减值准 备年末 余额	
			追加投资	减 少 投 资	权益法下确认 的投资损益	其他 综合 收益 调整	其他 权益 变动	宣告发放现金 股利或利润	计提 减值 准备			其 他
一、合营企业												
华安钢宝利投 资有限公司	949,733,057.55				224,288,788.25			25,000,000.00			1,149,021,845.80	
小计	949,733,057.55				224,288,788.25			25,000,000.00			1,149,021,845.80	
二、联营企业												
衡阳盈德气体 有限公司	49,776,993.46				7,310,160.82			6,000,000.00			51,087,154.28	
湖南涟钢福然 德部件加工有 限公司			14,000,000.00		-22,839.05						13,977,160.95	
小计	49,776,993.46		14,000,000.00		7,287,321.77			6,000,000.00			65,064,315.23	
合计	999,510,051.01		14,000,000.00		231,576,110.02			31,000,000.00			1,214,086,161.03	

16. 其他非流动金融资产

项目	年末余额	年初余额
分类为以公允价值计量且其变动计入当期损益的金融资产	47,128,712.80	46,912,873.87
其中: 权益工具投资	47,128,712.80	46,912,873.87
合计	47,128,712.80	46,912,873.87

17. 投资性房地产

项目	房屋、建筑物	合计
一、账面原值		
1. 年初余额	69,276,003.71	69,276,003.71
2. 本年增加金额	17,335,885.32	17,335,885.32
(1) 在建工程转入	17,335,885.32	17,335,885.32
3. 本年减少金额		
(1) 处置		
(2) 其他转出		
4. 年末余额	86,611,889.03	86,611,889.03
二、累计折旧和累计摊销		
1. 年初余额	10,588,586.60	10,588,586.60
2. 本年增加金额	2,131,681.70	2,131,681.70
(1) 计提或摊销	2,131,681.70	2,131,681.70
3. 本年减少金额		
(1) 处置		
(2) 其他转出		
4. 年末余额	12,720,268.30	12,720,268.30
三、减值准备		
1. 年初余额		
2. 本年增加金额		
(1) 计提		
3. 本年减少金额		
(1) 处置		
(2) 其他转出		
4. 年末余额		

湖南华菱钢铁股份有限公司财务报表附注
 2024年1月1日至2024年12月31日
 (本财务报表附注除特别注明外,均以人民币元列示)

项目	房屋、建筑物	合计
四、账面价值		
1. 年末账面价值	73,891,620.73	73,891,620.73
2. 年初账面价值	58,687,417.11	58,687,417.11

18. 固定资产

项目	年末余额	年初余额
固定资产	54,668,172,450.61	53,535,962,456.63
固定资产清理		
合计	54,668,172,450.61	53,535,962,456.63

湖南华菱钢铁股份有限公司财务报表附注
 2024年1月1日至2024年12月31日
 （本财务报表附注除特别注明外，均以人民币元列示）

（1）固定资产情况

项目	房屋建筑物	机器设备	电子设备及办公设备	运输工具	其他	合计
一、账面原值						
1. 年初余额	26,801,887,871.85	75,918,186,007.57	5,359,145,285.03	1,296,689,821.69	911,714,050.30	110,287,623,036.44
2. 本年增加金额	1,333,021,067.25	3,750,124,917.90	348,872,295.24	86,154,710.18	26,288,798.05	5,544,461,788.62
(1) 购置	3,491,190.24	23,146,256.10	26,191,512.17	4,102,389.08	748,346.65	57,679,694.24
(2) 在建工程转入	1,130,167,666.87	3,413,920,426.13	322,680,783.07	72,650,590.10	25,540,451.40	4,964,959,917.57
(3) 其他转入	199,362,210.14	313,058,235.67		9,401,731.00		521,822,176.81
3. 本年减少金额	23,313,829.95	494,274,203.37	542,133,681.29	13,639,447.19	23,087,538.50	1,096,448,700.30
(1) 处置或报废	23,313,829.95	494,274,203.37	70,488,032.35	13,639,447.19	4,413,441.98	606,128,954.84
(2) 其他转出			471,645,648.94		18,674,096.52	490,319,745.46
4. 年末余额	28,111,595,109.15	79,174,036,722.10	5,165,883,898.98	1,369,205,084.68	914,915,309.85	114,735,636,124.76
二、累计折旧						
1. 年初余额	9,966,973,957.22	41,207,512,444.79	3,938,225,032.28	687,220,220.72	793,117,669.87	56,593,049,324.88
2. 本年增加金额	712,748,294.46	3,141,014,030.49	243,731,026.45	41,524,372.07	16,809,736.24	4,155,827,459.71
(1) 计提	712,748,294.46	2,815,715,598.54	243,731,026.45	41,524,372.07	16,809,736.24	3,830,529,027.76
(2) 其他转入		325,298,431.95				325,298,431.95
3. 本年减少金额	13,623,638.52	436,003,375.77	357,405,405.12	10,541,726.82	22,450,219.14	840,024,365.37
(1) 处置或报废	13,623,638.52	436,003,375.77	52,502,804.81	10,541,726.82	3,947,754.75	516,619,300.67

湖南华菱钢铁股份有限公司财务报表附注
 2024年1月1日至2024年12月31日
 （本财务报表附注除特别注明外，均以人民币元列示）

项目	房屋建筑物	机器设备	电子设备及办公设备	运输工具	其他	合计
(2) 其他转出			304,902,600.31		18,502,464.39	323,405,064.70
4. 年末余额	10,666,098,613.16	43,912,523,099.51	3,824,550,653.61	718,202,865.97	787,477,186.97	59,908,852,419.22
三、减值准备						
1. 年初余额		158,611,254.93				158,611,254.93
2. 本年增加金额						
(1) 计提						
3. 本年减少金额						
(1) 处置或报废						
4. 年末余额		158,611,254.93				158,611,254.93
四、账面价值						
1. 年末账面价值	17,445,496,495.99	35,102,902,367.66	1,341,333,245.37	651,002,218.71	127,438,122.88	54,668,172,450.61
2. 年初账面价值	16,834,913,914.63	34,552,062,307.85	1,420,920,252.75	609,469,600.97	118,596,380.43	53,535,962,456.63

注：其他转入、其他转出系本年子公司根据工程结算结果，对前期在建工程暂估转固的固定资产原值及折旧进行的重分类调整。

(2) 通过经营租赁租出的固定资产

项目	年末账面价值
房屋建筑物	15,563,698.37
机器设备	25,180,102.34
合计	40,743,800.71

(3) 未办妥产权证书的固定资产

项目	账面价值	未办妥产权证书原因
华菱湘钢房屋建筑物	993,748,573.88	暂估报竣
华菱涟钢房屋建筑物	2,321,716,580.93	暂估报竣
合计	3,315,465,154.81	

19. 在建工程

项目	年末余额	年初余额
在建工程	8,187,866,529.55	5,391,036,508.35
工程物资		
合计	8,187,866,529.55	5,391,036,508.35

(1) 在建工程情况

项目	年末余额		
	账面余额	减值准备	账面价值
华菱湘钢	3,609,383,161.02		3,609,383,161.02
华菱涟钢	3,577,061,250.39		3,577,061,250.39
华菱钢管	985,902,839.67		985,902,839.67
汽车板公司	15,519,278.47		15,519,278.47
合计	8,187,866,529.55		8,187,866,529.55

(续上表)

项目	年初余额		
	账面余额	减值准备	账面价值
华菱湘钢	3,435,869,326.91		3,435,869,326.91
华菱涟钢	1,389,576,992.04		1,389,576,992.04
华菱钢管	524,467,166.69		524,467,166.69
汽车板公司	41,123,022.71		41,123,022.71
合计	5,391,036,508.35		5,391,036,508.35

湖南华菱钢铁股份有限公司财务报表附注
 2024年1月1日至2024年12月31日
 （本财务报表附注除特别注明外，均以人民币元列示）

(2) 重要在建工程项目本年变动情况

工程名称	年初余额	本年增加	本年减少		年末余额
			转入固定资产	其他减少	
1) 华菱湘钢					
新二烧脱硫脱硝环保改造	54,002,645.54	2,303,105.54			56,305,751.08
烧结机环保及技术提质改造	89,031,071.98	3,094,236.16			92,125,308.14
炼铁厂热风炉等节能改造工程	13,131,895.00	589,326.66	7,887,900.00		5,833,321.66
炼铁厂四号高炉大修	15,343,923.01	577,005.01			15,920,928.02
新一烧烧结烟气超低排放改造	112,556,116.39	17,443,883.61	130,000,000.00		
建精品高速线材生产线	467,096,887.58	133,617,126.98	404,136,700.00		196,577,314.56
新建中小棒轧钢项目	39,339,310.26	1,399,179.39			40,738,489.65
炼钢厂新建小方坯连铸机	171,066,479.17	46,933,520.83	218,000,000.00		
烧结料场封闭	41,777,675.07	248,511,411.76			290,289,086.83
五米板新建厚板调质线项目	36,620,765.01	243,379,234.99	280,000,000.00		
炼铁厂一高炉区域工艺升级及节能改造		80,753,278.40			80,753,278.40
炼铁厂一高炉辅助系统改造		95,265,291.25			95,265,291.25
炼铁厂一高炉本体大修		129,532,659.64			129,532,659.64
炼铁厂无组织超低排放封闭改造		21,725,205.19			21,725,205.19

湖南华菱钢铁股份有限公司财务报表附注
 2024年1月1日至2024年12月31日
 (本财务报表附注除特别注明外,均以人民币元列示)

工程名称	年初余额	本年增加	本年减少		年末余额
			转入固定资产	其他减少	
极限规格高品质调质宽厚板品种升级项目联合村土地征拆		20,133,091.58			20,133,091.58
阳钢余热资源综合利用发电项目		2,070,602.08	2,070,602.08		
阳钢新建年产120万吨球团生产线项目	228,661,570.75	70,121,708.98	298,698,943.45		84,336.28
阳钢超低排放改造项目	142,148,347.33	126,585,247.35	268,666,408.28		67,186.40
其他项目(汇总)	2,025,092,639.82	1,852,941,084.55	1,314,001,812.03		2,564,031,912.34
小计	3,435,869,326.91	3,096,976,199.95	2,923,462,365.84		3,609,383,161.02
2) 华菱涟钢					
150MW 高效超临界富余煤气发电机组项目	113,597,499.67	228,028,420.03			341,625,919.70
210 转炉厂新建 RH 炉项目	104,961,692.96	27,240,747.70	132,202,440.66		
炼铁厂老线综合料场环保转型升级改造项目	41,322,663.27	291,367,441.88			332,690,105.15
360m ² 烧结机机头全烟气脱硫脱硝改造工程	104,388,706.13	61,444,478.43	165,833,184.56		
华菱涟钢电磁材料配套工程	239,949,612.70		239,949,612.70		
炼铁厂原料场封闭改造工程	275,419.19	83,013,376.21			83,288,795.40
冷轧硅钢产品二期工程(二期一步)公辅系统建设项目	24,000.00	75,523,098.11			75,547,098.11

湖南华菱钢铁股份有限公司财务报表附注
 2024年1月1日至2024年12月31日
 （本财务报表附注除特别注明外，均以人民币元列示）

工程名称	年初余额	本年增加	本年减少		年末余额
			转入固定资产	其他减少	
冷轧硅钢产品二期工程建设项目 （二期一步）	26,096,334.19	907,468,725.66			933,565,059.85
信息系统升级改造项目（二期）	33,460,395.60	4,847,712.92			38,308,108.52
涟钢硅钢检测与研发中心项目（一期）	31,409,498.76	93,530,148.60	124,939,647.36		
炼铁厂130m ² 、180m ² 烧结机节能环保升级改造项目		288,164,656.75			288,164,656.75
一炼轧厂超低排放改造项目		116,456,896.69			116,456,896.69
210转炉厂超低排放改造项目		79,449,196.59			79,449,196.59
涟钢冷轧高端家电板建设工程		384,472,907.66			384,472,907.66
8#高炉及配套烧结系统大修项目		110,649,959.67			110,649,959.67
炼铁厂280、360m ² 烧结机区域超低排改造项目		42,463,186.79			42,463,186.79
其他工程项目	694,091,169.57	1,171,090,036.55	1,114,801,846.61		750,379,359.51
小计	1,389,576,992.04	3,965,210,990.24	1,777,726,731.89		3,577,061,250.39
3) 华菱钢管					
高合金中小口径锅炉用无缝钢管产业化项目	18,759,557.64	4,380.53			18,763,938.17
炼钢厂高纯净品种钢生产技术升级改造项目		3,092,979.58			3,092,979.58
炼钢厂产线提质增效改造项目		94,802,005.11			94,802,005.11

湖南华菱钢铁股份有限公司财务报表附注
 2024年1月1日至2024年12月31日
 （本财务报表附注除特别注明外，均以人民币元列示）

工程名称	年初余额	本年增加	本年减少		年末余额
			转入固定资产	其他减少	
炼钢区域节能环保提质改造项目		5,627,142.93			5,627,142.93
炼钢厂集控系统智能化改造项目		29,073,019.74			29,073,019.74
一炼钢新增5#圆坯连铸机项目		157,693,918.48			157,693,918.48
炼铁厂烧结机脱硝超低排放改造项目		26,297,546.59			26,297,546.59
炼铁厂烧结区域无组织扬尘综合治理项目		65,662,764.63			65,662,764.63
其他工程汇总	505,707,609.05	198,589,986.20	119,408,070.81		584,889,524.44
小计	524,467,166.69	580,843,743.79	119,408,070.81		985,902,839.67
4) 汽车板公司					
其他零星工程	41,123,022.71	145,707,689.91	144,362,749.03	26,948,685.12	15,519,278.47
小计	41,123,022.71	145,707,689.91	144,362,749.03	26,948,685.12	15,519,278.47
合计	5,391,036,508.35	7,788,738,623.89	4,964,959,917.57	26,948,685.12	8,187,866,529.55

注：其他减少系子公司汽车板公司转入无形资产的软件 9,612,799.80 元和转入投资性房地产的房屋建筑物 17,335,885.32 元。

湖南华菱钢铁股份有限公司财务报表附注
 2024年1月1日至2024年12月31日
 （本财务报表附注除特别注明外，均以人民币元列示）

（续表）

工程名称	预算数 (万元)	工程累计投入 占预算比例 (%)	工程 进度	利息资本化累计 金额	其中：本年利息 资本化金额	本年利息 资本化率 (%)	资金来源
1) 华菱湘钢							
新二烧脱硫脱硝环保改造	29,000.00	97.17	99.00	21,946,055.13	1,932,767.93	3.50	自筹/贷款
烧结机环保及技术提质改造	80,000.00	93.27	95.00	8,503,272.87	2,416,248.90	2.60	自筹/贷款
炼铁厂热风炉等节能改造工程	18,500.00	89.04	95.00	1,591,518.23	393,571.94	3.50	自筹/贷款
炼铁厂四号高炉大修	21,500.00	88.95	95.00	1,622,562.58	545,872.93	3.50	自筹/贷款
新一烧烧结烟气超低排放改造	18,000.00	72.22	85.00	1,434,400.31	1,434,400.31	3.50	自筹/贷款
建精品高速线材生产线	70,000.00	85.82	95.00	15,058,452.89	7,527,247.55	3.50	自筹/贷款
新建中小棒轧钢项目	56,000.00	98.17	99.00	13,914,873.63	1,399,179.39	3.50	自筹/贷款
炼钢厂新建小方坯连铸机	24,000.00	90.83	95.00	1,648,333.27	1,648,333.27	3.50	自筹/贷款
烧结料场封闭	72,000.00	40.32	45.00	4,771,867.33	4,398,443.48	3.50	自筹/贷款
五米板新建厚板调质线项目	28,500.00	76.67	80.00	3,944,043.29	3,944,043.29	3.50	自筹/贷款
炼铁厂一高炉区域工艺升级及节能改造	19,100.00	0.42	50.00	512,629.98	512,629.98	3.50	自筹/贷款
炼铁厂一高炉辅助系统改造	27,000.00	0.35	40.00	463,305.19	463,305.19	3.50	自筹/贷款
炼铁厂一高炉本体大修	26,500.00	0.49	55.00	1,233,208.29	1,233,208.29	3.50	自筹/贷款
炼铁厂无组织超低排放封闭改造	28,000.00	0.08	10.00	70,485.69	70,485.69	3.50	自筹/贷款

湖南华菱钢铁股份有限公司财务报表附注
 2024年1月1日至2024年12月31日
 (本财务报表附注除特别注明外,均以人民币元列示)

工程名称	预算数 (万元)	工程累计投入 占预算比例 (%)	工程 进度	利息资本化累计 金额	其中: 本年利息 资本化金额	本年利息 资本化率 (%)	资金来源
极限规格高品质调质宽厚板品种 升级项目联合村土地征拆	26,000.00	0.08	10.00	29,318.00	29,318.00	3.50	自筹/贷款
阳钢余热资源综合利用发电项目	40,000.00	100.00	100.00	5,298,314.18	-	0.00	自筹
阳钢新建年产120万吨球团生产 线项目	30,000.00	100.00	100.00	6,089,092.12		2.65	自筹/贷款
阳钢超低排放改造项目	30,000.00	100.00	100.00	3,609,415.59	808,665.01	2.65	自筹/贷款
其他项目(汇总)				38,014,315.83	38,014,315.83	0.00	自筹/贷款
小计	644,100.00			129,755,464.40	66,772,036.98		
2) 华菱涟钢							
150MW 高效超临界富余煤气发电 机组项目	47,352.00	72.15	90.00	9,798,678.24	9,798,678.24	3.34	自筹/贷款
210 转炉厂新建 RH 炉项目	13,741.00	96.21	100.00	8,470,212.16		3.34	自筹/贷款
炼铁厂老线综合料场环保转型升 级改造项目	54,970.00	60.52	92.00	14,806,208.87	14,806,208.87	3.34	自筹/贷款
360m ² 烧结机机头全烟气脱硫脱 硝改造工程	17,500.00	94.76	100.00	8,453,097.14		3.34	自筹/贷款
华菱涟钢电磁材料配套工程	27,173.82	88.30	100.00	19,363,484.63		3.34	自筹/贷款
炼铁厂原料场封闭改造工程	25,500.00	32.66	40.00	4,497,687.65	4,475,461.84	3.34	自筹/贷款
冷轧硅钢产品二期工程(二期一 步)公辅系统建设项目	14,118.00	53.51	60.00	725,293.50	725,293.50	3.34	自筹/贷款

湖南华菱钢铁股份有限公司财务报表附注
 2024年1月1日至2024年12月31日
 （本财务报表附注除特别注明外，均以人民币元列示）

工程名称	预算数 (万元)	工程累计投入 占预算比例 (%)	工程 进度	利息资本化累计 金额	其中：本年利息 资本化金额	本年利息 资本化率 (%)	资金来源
冷轧硅钢产品二期工程建设项目 (二期一步)	197,423.00	47.29	75.00	17,170,506.50	17,170,506.50	3.34	自筹/贷款
信息系统升级改造项目(二期)	28,000.00	13.68	98.00	2,700,191.30		3.34	自筹/贷款
涟钢硅钢检测与研发中心项目 (一期)	13,310.30	93.87	100.00	2,534,687.76		3.34	自筹/贷款
炼铁厂130m2、180m2烧结机节能环保升级改造项目	96,600.00	28.93	30.00	15,557,085.84	15,557,085.84	3.34	自筹/贷款
一炼轧厂超低排放改造项目	18,900.00	61.62	80.00	6,287,124.30	6,287,124.30	3.34	自筹/贷款
210转炉厂超低排放改造项目	14,100.00	56.35	60.00	4,289,200.46	4,289,200.46	3.34	自筹/贷款
涟钢冷轧高端家电板建设工程	89,963.93	42.74	50.00			3.34	自筹
8#高炉及配套烧结系统大修项目	24,349.65	45.44	60.00	5,973,626.89	5,973,626.89	3.34	自筹/贷款
炼铁厂280、360m2烧结机区域超低排改造项目	18,353.01	23.14	30.00	2,292,447.60	2,292,447.60	3.34	自筹/贷款
其他工程项目		45.00	50.00	205,396,809.56	2,776,865.96	3.34	自筹/贷款
小计	701,354.71			328,316,342.40	84,152,500.00		
3) 华菱钢管							
高合金中小口径锅炉用无缝钢管产业化项目	13,000.00	100.00	100.00			3.00	自筹/贷款
炼钢厂高纯净品种钢生产技术升级改造项目	29,357.00	96.00	100.00			3.00	自筹/贷款
炼钢厂产线提质增效改造项目	29,760.00	75.00	90.00			3.00	自筹/贷款

湖南华菱钢铁股份有限公司财务报表附注
 2024年1月1日至2024年12月31日
 （本财务报表附注除特别说明外，均以人民币元列示）

工程名称	预算数 (万元)	工程累计投入 占预算比例 (%)	工程 进度	利息资本化累计 金额	其中：本年利息 资本化金额	本年利息 资本化率 (%)	资金来源
炼钢区域节能环保提质改造项目	27,059.00	87.00	100.00			3.00	自筹/贷款
炼钢厂集控系统智能化改造项目	16,019.00	85.00	100.00			3.00	自筹/贷款
一炼钢新增5#圆坯连铸机项目	29,200.00	30.00	90.00	2,420,356.41	2,420,356.41	3.00	自筹/贷款
炼铁厂烧结机脱硝超低排放改造项目	5,000.00	55.00	75.00	267,875.78	267,875.78	3.00	自筹/贷款
炼铁厂烧结区域无组织扬尘综合治理项目	10,000.00	70.00	85.00	336,832.82	336,832.82	3.00	自筹/贷款
其他工程汇总		70.00	85.00	5,981,710.42	2,382,721.71	3.00	自筹/贷款
小计	159,395.00			9,006,775.43	5,407,786.72		
4) 汽车板公司							
其他零星工程		92.10	92.10				自筹
小计							
合计	1,504,849.71	—	—	467,078,582.23	156,332,323.70	—	—

20. 使用权资产

(1) 使用权资产情况

项目	房屋建筑物	土地使用权	运输工具	合计
一、账面原值				
1. 年初余额	24,059,245.16	4,686,124.02	11,091,307.71	39,836,676.89
2. 本年增加金额				
(1) 购置				
3. 本年减少金额	3,546,059.27	4,686,124.02		8,232,183.29
(1) 处置		4,686,124.02		4,686,124.02
(2) 其他减少	3,546,059.27			3,546,059.27
4. 年末余额	20,513,185.89		11,091,307.71	31,604,493.60
二、累计折旧				
1. 年初余额	8,390,803.62	3,012,508.34	2,218,261.44	13,621,573.40
2. 本年增加金额	7,939,014.37		1,109,130.72	9,048,145.09
(1) 计提	7,939,014.37		1,109,130.72	9,048,145.09
3. 本年减少金额	2,470,589.64	3,012,508.34		5,483,097.98
(1) 处置		3,012,508.34		3,012,508.34
(2) 其他减少	2,470,589.64			2,470,589.64
4. 年末余额	13,859,228.35		3,327,392.16	17,186,620.51
三、减值准备				
1. 年初余额				
2. 本年增加金额				
(1) 计提				
3. 本年减少金额				
(1) 处置				
4. 年末余额				
四、账面价值				
1. 年末账面价值	6,653,957.54		7,763,915.55	14,417,873.09
2. 年初账面价值	15,668,441.54	1,673,615.68	8,873,046.27	26,215,103.49

21. 无形资产

(1) 无形资产明细

项目	土地使用权	软件及软件 使用权	专利使用权及 非专利技术	合计
一、账面原值				
1. 年初余额	7,250,537,735.53	145,041,593.43	170,673,838.73	7,566,253,167.69
2. 本年增加金额	28,630,408.60	12,876,919.72		41,507,328.32
(1) 购置	28,630,408.60	2,366,910.37		30,997,318.97
(2) 内部研发		897,209.55		897,209.55
(3) 在建工程转入		9,612,799.80		9,612,799.80
3. 本年减少金额		41,987,142.06		41,987,142.06
(1) 处置		3,490,566.04		3,490,566.04
(2) 其他转出		38,496,576.02		38,496,576.02
4. 年末余额	7,279,168,144.13	115,931,371.09	170,673,838.73	7,565,773,353.95
二、累计摊销				
1. 年初余额	1,681,503,157.96	71,577,113.81	80,114,386.71	1,833,194,658.48
2. 本年增加金额	145,076,808.76	16,368,098.92	11,749,957.69	173,194,865.37
(1) 计提	145,076,808.76	16,368,098.92	11,749,957.69	173,194,865.37
3. 本年减少金额		15,049,244.31		15,049,244.31
(1) 处置		988,993.20		988,993.20
(2) 其他转出		14,060,251.11		14,060,251.11
4. 年末余额	1,826,579,966.72	72,895,968.42	91,864,344.40	1,991,340,279.54
三、减值准备				
1. 年初余额		2,501,572.84	1,273,423.88	3,774,996.72
2. 本年增加金额				
(1) 计提				
3. 本年减少金额		2,501,572.84		2,501,572.84
(1) 处置		2,501,572.84		2,501,572.84
4. 年末余额			1,273,423.88	1,273,423.88
四、账面价值				
1. 年末账面价值	5,452,588,177.41	43,035,402.67	77,536,070.45	5,573,159,650.53
2. 年初账面价值	5,569,034,577.57	70,962,906.78	89,286,028.14	5,729,283,512.49

本年末通过公司本集团研发形成的无形资产占无形资产余额的比例 0.01%。

(2) 未办妥产权证书的土地使用权

项目	账面价值	未办妥产权证书原因
华菱湘钢土地使用权	38,519,348.37	正在办理, 暂未办妥

22. 开发支出

项目	年初余额	本年增加	
		内部开发支出	外包服务
荷钢网电子商务平台	6,610,641.84	4,012,252.67	
合计	6,610,641.84	4,012,252.67	

(续上表)

项目	本年减少			年末余额
	内部开发支出	外包服务	其他	
荷钢网电子商务平台	897,209.55		9,725,684.96	
合计	897,209.55		9,725,684.96	

23. 长期待摊费用

项目	年初余额	本年增加	本年摊销	本年其他减少	年末余额
催化剂	4,433,333.30		3,800,000.04		633,333.26
合计	4,433,333.30		3,800,000.04		633,333.26

24. 递延所得税资产和递延所得税负债

(1) 未经抵销的递延所得税资产

项目	年末余额		年初余额	
	可抵扣暂时性差异	递延所得税资产	可抵扣暂时性差异	递延所得税资产
资产减值准备	538,338,484.10	80,900,210.20	527,303,398.43	81,049,188.32
贷款损失准备	109,041,979.56	27,260,494.89	74,475,659.52	18,618,914.88
交易性金融资产公允价值变动	84,678,249.83	21,169,562.46	84,910,330.00	21,227,582.50
内部交易未实现利润	14,910,175.80	2,236,526.37	74,202,592.91	11,130,388.94
租赁负债	14,655,440.88	2,827,964.81	26,726,287.44	5,514,622.34
其他权益工具投资公允价值变动	85,095,884.19	12,764,382.63	13,358,519.32	2,003,777.92

湖南华菱钢铁股份有限公司财务报表附注
 2024年1月1日至2024年12月31日
 (本财务报表附注除特别注明外,均以人民币元列示)

项目	年末余额		年初余额	
	可抵扣暂时性差异	递延所得税资产	可抵扣暂时性差异	递延所得税资产
按税法规定未实现的收入和成本	72,125,316.55	18,031,329.13		
合计	918,845,530.91	165,190,470.49	800,976,787.62	139,544,474.90

(2) 未经抵销的递延所得税负债

项目	年末余额		年初余额	
	应纳税暂时性差异	递延所得税负债	应纳税暂时性差异	递延所得税负债
其他权益工具投资公允价值变动	1,067,922.97	266,980.74	2,527,239.52	631,809.88
固定资产账面价值与计税基础的差额	431,161,376.78	64,674,206.52	521,804,001.25	78,270,600.19
使用权资产	14,417,873.14	2,815,334.65	26,215,103.49	5,453,471.66
交易性金融资产公允价值变动	6,587,420.00	988,113.00	5,022,500.00	753,375.00
合计	453,234,592.89	68,744,634.91	555,568,844.26	85,109,256.73

(3) 以抵销后净额列示的递延所得税资产或负债

项目	递延所得税资产和负债年末互抵金额	抵销后递延所得税资产或负债年末余额	递延所得税资产和负债年初互抵金额	抵销后递延所得税资产或负债年初余额
递延所得税资产	2,749,689.69	162,440,780.80	5,407,752.50	134,136,722.40
递延所得税负债	2,749,689.69	65,994,945.22	5,407,752.50	79,701,504.23

(4) 未确认递延所得税资产明细

项目	年末余额	年初余额
可抵扣暂时性差异	653,226,905.85	620,803,587.06

湖南华菱钢铁股份有限公司财务报表附注
 2024年1月1日至2024年12月31日
 （本财务报表附注除特别注明外，均以人民币元列示）

项目	年末余额	年初余额
可抵扣亏损	4,913,537,158.29	2,686,985,816.97
风险工资余额	371,299,229.77	374,793,260.14
辞退福利	310,517,463.04	363,037,063.69
合计	6,248,580,756.95	4,045,619,727.86

(5) 未确认递延所得税资产的可抵扣亏损将于以下年度到期

年份	年末金额	年初金额	备注
2025	23,026,330.08		
2026	149,237,576.52	594,576,881.53	
2027	96,634,672.34	96,634,788.44	
2028	5,614,998.10	9,402,648.21	
2029		111,615,723.75	
2030	81,795,881.69	125,466,594.13	
2031	140,627,255.49	140,627,255.49	
2032	775,193,702.76	812,630,295.91	
2033	1,905,560,408.98	796,031,629.51	
2034	1,735,846,332.33		
合计	4,913,537,158.29	2,686,985,816.97	—

25. 其他非流动资产

项目	年末余额			年初余额		
	账面余额	减值准备	账面价值	账面余额	减值准备	账面价值
预付工程设备款	3,567,032.82		3,567,032.82	8,604,453.87		8,604,453.87
期限在一年以上的大额存单	12,510,443,055.31		12,510,443,055.31			
预付长期资产款				11,334,039.56		11,334,039.56
合计	12,514,010,088.13		12,514,010,088.13	19,938,493.43		19,938,493.43

26. 所有权或使用权受到限制的资产

项目	年末			
	账面余额	账面价值	受限类型	受限情况
货币资金	3,283,003,320.08	3,283,003,320.08		
其中：票据保证金	1,940,567,438.12	1,940,567,438.12	保证金占用	

湖南华菱钢铁股份有限公司财务报表附注
 2024年1月1日至2024年12月31日
 （本财务报表附注除特别注明外，均以人民币元列示）

项目	年末			
	账面余额	账面价值	受限类型	受限情况
信用证保证金	601,339,331.69	601,339,331.69	保证金占用	
保函保证金	42,109,291.22	42,109,291.22	保证金占用	
存放中央银行法定准备金存款	639,800,078.61	639,800,078.61	存款准备金	
银行存款	59,187,180.44	59,187,180.44	长期持有；冻结	计提利息的定期存款及冻结资金等
其他流动资产	3,010,429,903.97	3,010,429,903.97	质押	卖出回购业务质押；开具应付票据、信用证质押
应收票据	75,685,518.02	75,685,518.02	质押	作为票据保证金质押
一年内到期的非流动资产	3,119,403,104.76	3,119,403,104.76	质押	开具应付票据
其他非流动资产	4,928,880,334.38	4,928,880,334.38	质押	开具应付票据
应收款项融资	497,257,456.14	497,257,456.14	质押	质押拆票；作为票据保证金质押
合计	14,914,659,637.35	14,914,659,637.35		

（续上表）

项目	年初			
	账面余额	账面价值	受限类型	受限情况
货币资金	2,045,350,148.95	2,045,350,148.95		
其中：票据保证金	1,486,609,988.84	1,486,609,988.84	保证金占用	
保函保证金	49,945,149.22	49,945,149.22	保证金占用	
存放中央银行法定准备金存款	448,122,402.92	448,122,402.92	存款准备金	
银行存款	60,672,607.97	60,672,607.97	长期持有；冻结	计提利息的定期存款及冻结资金等
交易性金融资产	411,651,491.32	411,651,491.32	质押	卖出回购业务质押
其他流动资产	1,254,876,710.25	1,254,876,710.25	质押	卖出回购业务质押；开具应付票

湖南华菱钢铁股份有限公司财务报表附注
 2024年1月1日至2024年12月31日
 (本财务报表附注除特别注明外,均以人民币元列示)

项目	年初			
	账面余额	账面价值	受限类型	受限情况
				据、信用证 质押
应收票据	355,279,627.67	355,279,627.67	质押	质押拆票; 作为票据保 证金质押; 已背书或贴 现且在资产 负债表日尚 未到期未终 止确认
应收股利	4,269,177.55	4,269,177.55	尚未豁免转 持义务	详见本财务 报表附注十 三、2之说明
其他权益工具投资	40,003,206.60	40,003,206.60		
一年内到期的非流 动资产	1,600,000,000.00	1,600,000,000.00	质押	开具应付票 据、信用证 质押
合计	5,711,430,362.34	5,711,430,362.34	—	—

27. 短期借款

(1) 短期借款分类

借款类别	年末余额	年初余额
保证借款	5,162,343,444.07	2,678,677,983.95
信用借款	3,528,304,066.98	
已贴现未到期的商业承兑汇票	66,650,000.00	372,000,000.00
合计	8,757,297,511.05	3,050,677,983.95

28. 向中央银行借款

项目	年末余额	年初余额
再贴现	1,094,351,833.48	895,336,108.45
合计	1,094,351,833.48	895,336,108.45

29. 应付票据

票据种类	年末余额	年初余额
银行承兑汇票	23,858,153,427.35	14,567,947,549.97
商业承兑汇票	1,953,086,569.96	1,463,084,863.61
国内信用证	530,000,000.00	100,000,000.00
合计	26,341,239,997.31	16,131,032,413.58

30. 应付账款

(1) 应付账款列示

项目	年末余额	年初余额
货款	9,270,341,518.33	9,518,843,047.99
维修及设备款	780,107,158.29	657,464,478.53
合计	10,050,448,676.62	10,176,307,526.52

31. 其他应付款

项目	年末余额	年初余额
应付利息		
应付股利	575,000.00	575,000.00
其他应付款	4,749,161,933.12	5,440,208,212.79
合计	4,749,736,933.12	5,440,783,212.79

31.1 应付股利

项目	年末余额	年初余额
普通股股利	575,000.00	575,000.00
合计	575,000.00	575,000.00

31.2 其他应付款

(1) 按款项性质列示其他应付款

款项性质	年末余额	年初余额
工程款及维修费	3,472,041,746.62	3,560,361,902.80
物流费、检验费及销售佣金	676,166,082.80	731,434,045.08
应付关联方款项	324,907,711.76	747,935,202.11
押金及保证金	165,914,203.05	212,033,880.11
其他	110,132,188.89	188,443,182.69
合计	4,749,161,933.12	5,440,208,212.79

(2) 账龄超过1年或逾期的的重要其他应付款

期末无重要的账龄超过1年的其他应付款。

32. 合同负债

(1) 合同负债情况

项目	年末余额	年初余额
货款	5,369,433,729.68	6,019,820,436.17
合计	5,369,433,729.68	6,019,820,436.17

33. 卖出回购金融资产款

项目	年末余额	年初余额
卖出回购金融资产款		1,001,334,504.39
合计		1,001,334,504.39

34. 吸收存款及同业存放

(1) 明细情况

项目	年末余额	年初余额
吸收存款	6,643,036,053.31	4,423,916,253.82
合计	6,643,036,053.31	4,423,916,253.82

(2) 其他说明

吸收存款均为湖南钢铁集团及下属公司(不含本公司及本公司子公司)在湖南钢铁财务公司的存款,详见本财务报表附注十二、3之说明。

35. 应付职工薪酬

(1) 应付职工薪酬分类

项目	年初余额	本年增加	本年减少	年末余额
短期薪酬	926,674,671.62	5,225,311,399.89	5,194,939,650.68	957,046,420.83
离职后福利- 设定提存计划	51,088,529.24	941,347,951.82	965,981,039.98	26,455,441.08
辞退福利	107,598,190.56	67,501,537.90	79,843,777.05	95,255,951.41
合计	1,085,361,391.42	6,234,160,889.61	6,240,764,467.71	1,078,757,813.32

(2) 短期薪酬

项目	年初余额	本年增加	本年减少	年末余额
工资、奖金、津贴和 补贴	750,831,111.25	3,962,416,353.51	3,939,196,859.82	774,050,604.94
职工福利费		216,602,183.17	216,602,183.17	

湖南华菱钢铁股份有限公司财务报表附注
 2024年1月1日至2024年12月31日
 (本财务报表附注除特别注明外,均以人民币元列示)

项目	年初余额	本年增加	本年减少	年末余额
社会保险费	15,598,013.34	326,707,326.21	320,125,644.00	22,179,695.55
其中:医疗保险费	7,013,980.49	259,528,266.28	254,690,706.29	11,851,540.48
工伤保险费	6,624,703.97	59,968,610.53	58,247,615.68	8,345,698.82
生育保险费	1,959,328.88	7,210,449.40	7,187,322.03	1,982,456.25
住房公积金	36,740,057.73	470,902,478.20	461,120,942.06	46,521,593.87
工会经费和职工教育经费	123,505,489.30	93,394,162.09	102,605,124.92	114,294,526.47
短期带薪缺勤		155,288,896.71	155,288,896.71	
合计	926,674,671.62	5,225,311,399.89	5,194,939,650.68	957,046,420.83

(3) 设定提存计划

项目	年初余额	本年增加	本年减少	年末余额
基本养老保险	41,422,937.96	596,917,685.74	618,366,476.81	19,974,146.89
失业保险费	6,852,363.57	17,641,359.64	19,099,793.62	5,393,929.59
企业年金缴费	2,813,227.71	326,788,906.44	328,514,769.55	1,087,364.60
合计	51,088,529.24	941,347,951.82	965,981,039.98	26,455,441.08

(4) 其他说明

1) 期末应付职工薪酬的工资、奖金、津贴和补贴余额中,风险工资余额 37,129.92 万元(2023年:37,479.33 万元)将按照湖南省人民政府《关于企业职工全面实行劳动合同制的通知》的规定,于职工离开企业或退休时发放给职工本人,其余应付职工薪酬余额预计于 2025 年发放和使用完毕。

2) 期末辞退福利系一年内到期的应付内部退养职工款扣减未确认融资费用后的净额。

36. 应交税费

项目	年末余额	年初余额
增值税	91,231,966.60	77,796,248.07
企业所得税	184,231,479.61	205,422,848.75
个人所得税	17,343,535.12	22,867,521.57
城市维护建设税	1,082,960.92	1,702,328.67
房产税	733,401.89	2,099,620.34
土地使用税	7,305.20	7,305.20
教育费附加	861,953.73	1,253,751.02
印花税	13,684,858.70	15,521,269.40

湖南华菱钢铁股份有限公司财务报表附注
 2024年1月1日至2024年12月31日
 （本财务报表附注除特别注明外，均以人民币元列示）

项目	年末余额	年初余额
残疾人保障金		40,344.75
其他	443,082.56	632,297.73
环境保护税	13,947,599.17	16,359,377.59
合计	323,568,143.50	343,702,913.09

37. 一年内到期的非流动负债

项目	年末余额	年初余额
一年内到期的长期借款	5,338,491,576.97	2,635,007,876.87
一年内到期的租赁负债	7,395,101.32	9,931,472.08
合计	5,345,886,678.29	2,644,939,348.95

注：一年内到期的长期借款中包括信用借款 2,676,949,454.31 元、保证借款 2,661,542,122.66 元。

38. 其他流动负债

（1）其他流动负债分类

项目	年末余额	年初余额
预提办证费	2,828,517.94	2,828,517.94
待转销项税额	596,800,104.46	652,060,508.83
已背书未终止确认商业承兑汇票		3,967,600.42
合计	599,628,622.40	658,856,627.19

39. 长期借款

（1）长期借款分类

借款类别	年末余额	年初余额
质押借款	28,000,000.00	27,720,000.00
抵押借款		
保证借款	7,912,563,105.18	10,902,358,590.70
信用借款	2,910,448,702.01	4,644,361,098.69
合计	10,851,011,807.19	15,574,439,689.39

40. 租赁负债

项目	年末余额	年初余额
租赁付款额	16,437,077.42	29,272,487.47

湖南华菱钢铁股份有限公司财务报表附注
 2024年1月1日至2024年12月31日
 (本财务报表附注除特别注明外,均以人民币元列示)

项目	年末余额	年初余额
减: 租赁负债-未确认融资费用	1,781,636.54	2,546,200.03
租赁负债	14,655,440.88	26,726,287.44
减: 一年内到期的租赁负债	7,395,101.32	9,931,472.08
合计	7,260,339.56	16,794,815.36

41. 长期应付款

项目	年末余额	年初余额
长期应付款	3,241,372.29	3,089,000.00
专项应付款	110,530.86	110,530.86
合计	3,351,903.15	3,199,530.86

41.1 长期应付款按款项性质分类

款项性质	年末余额	年初余额
国债专项资金	3,089,000.00	3,089,000.00
其他	152,372.29	
合计	3,241,372.29	3,089,000.00

41.2 专项应付款

项目	年初余额	本年增加	本年减少	年末余额	形成原因
乡村振兴专项支出	110,530.86			110,530.86	
合计	110,530.86			110,530.86	—

42. 长期应付职工薪酬

(1) 长期应付职工薪酬分类

项目	年末余额	年初余额
应付内部退养职工款	343,380,175.62	393,761,465.67
减: 未确认融资费用	32,862,712.58	30,724,401.98
合计	310,517,463.04	363,037,063.69
减: 一年以内支付的内部退养职工款	95,255,951.41	107,598,190.56
一年以上支付的内部退养职工款	215,261,511.63	255,438,873.13

(2) 其他说明

1) 根据本集团的相关人事政策规定,职工可以在达到正式退休年龄之前5年内(长期处于高危险噪音等其他特殊工作环境的职工可大于5年)自愿提前退养成为内退人员,

在正式退休前每月发放基本工资及缴纳相应福利费用。折现率：考虑到资金的时间价值，本集团2024年按同期限国债利率来计算复利现值系数。

2) 一年内到期的应付内部退养职工款扣减未确认融资费用后的净额详见本财务报表附注五35之说明。

43. 递延收益

项目	年初余额	本年增加	本年减少	年末余额	形成原因
政府补助	989,491,599.57	545,981,800.00	69,383,769.06	1,466,089,630.51	详见本财务报表附注九之说明
合计	989,491,599.57	545,981,800.00	69,383,769.06	1,466,089,630.51	—

44. 股本

项目	年初余额	本年变动增减(+、-)					年末余额
		发行新股	送股	公积金转股	其他	小计	
股份总额	6,908,632,499.00						6,908,632,499.00

45. 资本公积

项目	年初余额	本年增加	本年减少	年末余额
股本溢价	13,906,931,361.25			13,906,931,361.25
合计	13,906,931,361.25			13,906,931,361.25

湖南华菱钢铁股份有限公司财务报表附注
 2024年1月1日至2024年12月31日
 （本财务报表附注除特别注明外，均以人民币元列示）

46. 其他综合收益

项目	年初 余额	本年所得税前发 生额	本年发生额					年末 余额
			减：前期计入其 他综合收益当期 转入损益	减：前期计入其 他综合收益当期 转入留存收益	减：所得税费用	税后归属于母公司	税后归属于 少数股东	
一、不能重分类进损益的 其他综合收益	-7,655,828.29	-62,436,494.13			-11,125,433.85	-51,311,060.28		-58,966,888.57
其中：其他权益工具投资 公允价值变动	-7,655,828.29	-62,436,494.13			-11,125,433.85	-51,311,060.28		-58,966,888.57
二、将重分类进损益的其 他综合收益	11,816,678.01	3,414,099.20			988,113.00	2,381,602.69	44,383.51	14,198,280.70
其中：现金流量套期储备	4,269,125.00	2,318,295.00			988,113.00	1,330,182.00		5,599,307.00
外币财务报表折算差 额	7,547,553.01	1,095,804.20				1,051,420.69	44,383.51	8,598,973.70
其他综合收益合计	4,160,849.72	-59,022,394.93			-10,137,320.85	-48,929,457.59	44,383.51	-44,768,607.87

湖南华菱钢铁股份有限公司财务报表附注
2024年1月1日至2024年12月31日
(本财务报表附注除特别注明外,均以人民币元列示)

47. 专项储备

项目	年初余额	本年增加	本年减少	年末余额
安全生产费	1,614,234.54	255,795,344.09	253,650,396.74	3,759,181.89
合计	1,614,234.54	255,795,344.09	253,650,396.74	3,759,181.89

48. 盈余公积

项目	年初余额	本年增加	本年减少	年末余额
法定盈余公积	1,544,050,832.74	151,236,398.40		1,695,287,231.14
合计	1,544,050,832.74	151,236,398.40		1,695,287,231.14

注:法定盈余公积按本公司本年净利润的10%计提。

49. 未分配利润

项目	本年	上年
调整前上年末未分配利润	30,894,343,255.08	27,565,853,435.51
调整后年初未分配利润	30,894,343,255.08	27,565,853,435.51
加:本年归属于母公司所有者的净利润	2,031,760,338.73	5,078,574,342.84
减:提取法定盈余公积	151,236,398.40	92,012,723.51
应付普通股股利	1,588,985,474.77	1,658,071,799.76
本年年末余额	31,185,881,720.64	30,894,343,255.08

50. 营业收入、营业成本

(1) 营业收入和营业成本情况

项目	本年发生额		上年发生额	
	收入	成本	收入	成本
主营业务	136,480,810,184.46	126,872,898,026.95	155,945,500,786.35	140,871,698,988.27
其他业务	7,631,013,563.86	7,387,178,899.54	7,951,300,892.71	7,614,458,113.39
合计	144,111,823,748.32	134,260,076,926.49	163,896,801,679.06	148,486,157,101.66

(2) 营业收入、营业成本的分解信息

收入按商品或服务类型分解信息以及收入按经营地区分解信息详见本财务报表附注十五、1之说明。

(3) 收入按商品或服务转让时间分解

项目	本年发生额	上年发生额
在某一时点确认收入	144,093,188,852.75	163,877,975,645.36
合计	144,093,188,852.75	163,877,975,645.36

湖南华菱钢铁股份有限公司财务报表附注
 2024年1月1日至2024年12月31日
 (本财务报表附注除特别注明外,均以人民币元列示)

51. 利息收入

项目	本年发生额	上年发生额
利息收入	569,260,540.82	563,130,523.90
合计	569,260,540.82	563,130,523.90

52. 手续费及佣金收入

项目	本年发生额	上年发生额
手续费及佣金收入	3,615,878.43	5,322,929.67
合计	3,615,878.43	5,322,929.67

53. 利息支出

项目	本年发生额	上年发生额
利息支出	193,902,072.76	209,769,515.50
合计	193,902,072.76	209,769,515.50

54. 手续费及佣金支出

项目	本年发生额	上年发生额
手续费及佣金支出	653,965.83	632,721.55
合计	653,965.83	632,721.55

55. 税金及附加

项目	本年发生额	上年发生额
印花税	186,007,462.86	89,926,141.33
房产税	167,026,513.21	131,160,365.44
土地使用税	137,831,598.14	130,454,976.50
城市维护建设税	75,847,028.73	117,327,611.52
环境保护税	64,543,865.40	78,560,350.03
教育费附加	55,560,845.84	84,845,387.53
水利建设基金及其他	22,102,805.13	21,097,203.31
合计	708,920,119.31	653,372,035.66

56. 销售费用

项目	本年发生额	上年发生额
职工薪酬	205,850,186.31	195,840,816.98
物流及出口相关费用	70,413,311.45	82,934,263.51

湖南华菱钢铁股份有限公司财务报表附注
 2024年1月1日至2024年12月31日
 （本财务报表附注除特别注明外，均以人民币元列示）

项目	本年发生额	上年发生额
招待及办公费用	42,896,217.10	46,587,127.38
销售服务费	42,456,844.02	44,923,945.00
广告宣传费	31,169,342.45	11,021,615.07
差旅费	29,103,484.44	26,921,807.20
其他	66,813,503.71	37,666,350.84
合计	488,702,889.48	445,895,925.98

57. 管理费用

项目	本年发生额	上年发生额
职工薪酬	959,006,311.65	920,103,093.95
维修及服务费	270,021,809.84	328,361,352.42
无形资产摊销	168,185,620.99	159,892,208.00
差旅、招待及办公费用	144,603,064.31	122,850,326.16
折旧费	59,584,244.92	68,677,347.80
其他	61,897,480.80	111,307,912.31
合计	1,663,298,532.51	1,711,192,240.64

58. 研发费用

项目	本年发生额	上年发生额
直接投入费用	4,864,403,210.49	5,712,547,479.05
职工薪酬	590,174,486.24	865,373,425.15
折旧及摊销	139,609,093.82	154,265,097.92
差旅办公费	28,952,783.53	42,785,993.69
其他	98,931,129.61	52,783,145.84
合计	5,722,070,703.69	6,827,755,141.65

59. 财务费用

项目	本年发生额	上年发生额
利息费用	463,813,193.46	423,742,267.31
减：利息收入	233,289,039.62	204,971,920.29
加：汇兑损失	-169,476,932.89	-212,928,762.36
其他支出	26,665,493.27	66,231,168.53
合计	87,712,714.22	72,072,753.19

湖南华菱钢铁股份有限公司财务报表附注
 2024年1月1日至2024年12月31日
 （本财务报表附注除特别注明外，均以人民币元列示）

60. 其他收益

产生其他收益的来源	本年发生额	上年发生额
与资产相关的政府补助	69,383,769.06	77,422,117.89
与收益相关的政府补助	608,940,919.59	370,795,274.91
增值税加计抵减	1,575,210,644.49	586,575,676.62
代扣个人所得税手续费返还	2,945,670.87	3,130,087.44
税收减免		292,582.30
其他	364,642.83	242,277.40
合计	2,256,845,646.84	1,038,458,016.56

61. 公允价值变动收益

产生公允价值变动收益的来源	本年发生额	上年发生额
交易性金融资产	232,080.17	4,161,514.14
合计	232,080.17	4,161,514.14

62. 投资收益

项目	本年发生额	上年发生额
权益法核算的长期股权投资收益	231,576,110.02	279,500,187.23
处置子公司的收益	38,002,828.35	-1,043,906.87
交易性金融资产在持有期间的投资收益	55,573,402.15	31,992,109.61
处置交易性金融资产取得的投资收益	-2,169,407.79	2,752,817.01
其他非流动金融资产在持有期间取得的股利收入	294,000.00	10,958,000.00
应收款项融资贴现损失	-372,833,821.95	-190,754,056.89
理财产品及大额存单收益	515,799,845.80	336,280,177.90
其他权益工具投资在持有期间取得的股利收入	11,357,270.50	
其他	225,000.00	
合计	477,825,227.08	469,685,327.99

63. 信用减值损失

项目	本年发生额	上年发生额
应收票据坏账损失	162,566.79	-17,710.98
应收账款坏账损失	-4,683,685.12	8,809,912.42
其他应收款坏账损失	-892,823.55	-552,746.69

湖南华菱钢铁股份有限公司财务报表附注
 2024年1月1日至2024年12月31日
 （本财务报表附注除特别注明外，均以人民币元列示）

项目	本年发生额	上年发生额
贷款减值损失	-57,456,650.80	-24,176,099.20
合计	-62,870,592.68	-15,936,644.45

64. 资产减值损失

项目	本年发生额	上年发生额
存货跌价损失及合同履约成本减值损失	-14,051,519.30	-61,256,938.41
无形资产减值损失		-2,501,572.84
合计	-14,051,519.30	-63,758,511.25

65. 资产处置收益（损失以“-”号填列）

项目	本年发生额	上年发生额
未划分为持有待售的非流动资产处置收益	2,891,096.28	-114,700.39
其中：固定资产处置收益	2,570,261.27	-114,700.39
使用权资产处置收益	320,835.01	
合计	2,891,096.28	-114,700.39

66. 营业外收入

项目	本年发生额	上年发生额	计入本年非经常性损益的金额
非流动资产毁损报废利得	18,007,107.76	25,453,754.46	18,007,107.76
无需支付的款项	5,000.00	6,948,305.47	5,000.00
违约赔偿收入	4,017,554.51		4,017,554.51
其他	21,361,613.39	5,418,875.88	21,361,613.39
合计	43,391,275.66	37,820,935.81	43,391,275.66

67. 营业外支出

项目	本年发生额	上年发生额	计入本年非经常性损益的金额
非流动资产毁损报废损失	16,665,118.04	16,818,438.68	16,665,118.04
对外捐赠	858,000.00	128,800.00	858,000.00
其他	104,723,763.49	25,187,737.63	104,723,763.49
合计	122,246,881.53	42,134,976.31	122,246,881.53

68. 所得税费用

（1）所得税费用

项目	本年发生额	上年发生额
当年所得税费用	972,988,250.63	883,296,398.86
递延所得税费用	-31,119,921.56	-36,359,548.71
合计	941,868,329.07	846,936,850.15

（2）会计利润与所得税费用调整过程

项目	本年发生额
本年合并利润总额	4,141,378,575.80
按法定/适用税率计算的所得税费用	1,110,180,253.21
子公司适用不同税率的影响	-162,636,268.85
调整以前期间所得税的影响	326,755,943.15
非应税收入的影响	-140,887,458.25
不可抵扣的成本、费用和损失的影响	32,260,238.63
使用前期未确认递延所得税资产的可抵扣亏损的影响	18,297,551.87
本年未确认递延所得税资产的可抵扣暂时性差异或可抵扣亏损的影响	56,666,119.71
研发加计扣除	-298,768,050.40
所得税费用	941,868,329.07

69. 其他综合收益

详见本附注“五、46 其他综合收益”相关内容。

70. 现金流量表项目

（1）与经营活动有关的现金

1) 收到的其他与经营活动有关的现金

项目	本年发生额	上年发生额
银行存款利息收入	218,189,876.72	161,720,418.01
政府补助	1,015,900,811.65	461,728,525.05
经营性受限货币资金净减少		782,387,182.83
经营性暂收应付款净增加	73,415,159.84	149,662,964.82
其他	28,736,746.73	7,770,999.74
合计	1,336,242,594.94	1,563,270,090.45

湖南华菱钢铁股份有限公司财务报表附注
 2024年1月1日至2024年12月31日
 (本财务报表附注除特别注明外,均以人民币元列示)

2) 支付的其他与经营活动有关的现金

项目	本年发生额	上年发生额
销售费用、管理费用其他付现支出	899,432,018.72	902,060,613.64
银行手续费	44,828,997.28	39,665,121.62
经营性受限货币资金净增加	1,317,122,003.90	
经营性应收款净减少	213,541,496.55	24,958,921.50
合计	2,474,924,516.45	966,684,656.76

(2) 与投资活动有关的现金

1) 收到的重要的与投资活动有关的现金

项目	本年发生额	上年发生额
到期的套期无效期货投资收益		2,752,817.01
赎回大额存单及其赎回时的收益	7,448,632,703.42	3,842,180,926.17
赎回同业存单、债券及其赎回的收益	931,084,444.52	836,930,773.41
合计	8,379,717,147.94	4,681,864,516.59

2) 支付的重要的与投资活动有关的现金

项目	本年发生额	上年发生额
购买大额存单	17,637,638,836.97	10,178,969,703.51
购买同业存单及债券	858,485,040.00	4,037,336,134.05
购买股权	14,000,000.00	531,922,939.85
合计	18,510,123,876.97	14,748,228,777.41

3) 收到的其他与投资活动有关的现金

项目	本年发生额	上年发生额
定期存款及利息	9,473,116.43	268,120,000.00
合计	9,473,116.43	268,120,000.00

4) 支付的其他与投资活动有关的现金

项目	本年发生额	上年发生额
固定资产处置费用	45,798.00	1,923,268.54
处置子公司的现金净额		10,365,946.80
合计	45,798.00	12,289,215.34

（3）与筹资活动有关的现金

1) 收到的其他与筹资活动有关的现金

项目	本年发生额	上年发生额
融资性票据贴现款	17,795,636,338.05	6,235,050,000.00
商票贴现还原	570,000,000.00	172,000,000.00
合计	18,365,636,338.05	6,407,050,000.00

2) 支付的其他与筹资活动有关的现金

项目	本年发生额	上年发生额
融资性票据到期承兑	7,459,562,965.66	4,765,000,000.00
偿还关联方拆借款	330,158,888.88	18,888.90
支付房屋租赁款	9,626,910.73	11,714,961.71
质押的定期存款		28,000,000.00
支付少数股东减资款		4,062,400.00
合计	7,799,348,765.27	4,808,796,250.61

3) 筹资活动产生的各项负债变动情况

项目	年初余额	本年增加	
		现金变动	非现金变动
银行借款（短期、长期、一年内到期）	21,260,125,550.21	22,539,323,638.31	
应付股利	575,000.00		2,546,707,722.22
租赁负债（含一年内到期的租赁负债）	26,726,287.44		
合计	21,287,426,837.65	22,539,323,638.31	2,546,707,722.22

(续表)

项目	本年减少		年末余额
	现金变动	非现金变动	
银行借款（短期、长期、一年内到期）	17,551,669,602.57	1,300,978,690.74	24,946,800,895.21
应付股利	2,546,707,722.22		575,000.00
租赁负债（含一年内到期的租赁负债）	9,626,910.73	2,443,935.83	14,655,440.88
合计	20,108,004,235.52	1,303,422,626.57	24,962,031,336.09

（4）以净额列报现金流量的说明

项目	相关事实情况	采用净额列报的依据	财务影响
客户存款和同业存放款项	金融企业的有关项目	持有期限短、流动性强	305,064,363,259.83
向中央银行借款	金融企业的有关项目	持有期限短、流动性强	2,050,000,000.00
拆入资金	金融企业的有关项目	持有期限短、流动性强	3,819,370,000.00
回购业务资金	金融企业的有关项目	持有期限短、流动性强	177,561,808,000.00
客户贷款及垫款	金融企业的有关项目	持有期限短、流动性强	8,174,543,968.15
存放中央银行和同业款项	金融企业的有关项目	持有期限短、流动性强	2,116,011,399,668.80
合计	—	—	2,612,681,484,896.78

（5）不涉及当期现金收支、但影响企业财务状况或在未来可能影响企业现金流量的重大活动及财务影响

项目	本年数	上年同期数
背书转让的商业汇票金额	57,411,305,859.18	50,040,168,088.32
其中：支付货款	54,620,631,597.55	47,797,217,316.91
支付固定资产等长期资产购置款	2,790,674,261.63	2,242,950,771.41

71. 现金流量表补充资料

（1）现金流量表补充资料

项目	本年金额	上年金额
1. 将净利润调节为经营活动现金流量：	—	—
净利润	3,199,510,246.73	6,639,651,808.75
加：资产减值准备	14,051,519.30	63,758,511.25
信用减值损失	62,870,592.68	15,936,644.45
固定资产折旧、油气资产折耗、生产性生物资产折旧	3,832,660,709.46	3,677,235,621.34
无形资产摊销	173,194,865.37	164,988,455.00
使用权资产折旧	9,048,145.09	10,200,692.19

湖南华菱钢铁股份有限公司财务报表附注
 2024年1月1日至2024年12月31日
 （本财务报表附注除特别注明外，均以人民币元列示）

项目	本年金额	上年金额
长期待摊费用摊销	3,800,000.04	3,392,149.34
处置固定资产、无形资产和其他长期资产的损失（收益以“-”填列）	-2,891,096.28	114,700.39
固定资产报废损失（收益以“-”填列）	-1,341,989.72	-8,635,315.78
公允价值变动损失（收益以“-”填列）	-232,080.17	-4,161,514.14
财务费用（收益以“-”填列）	294,336,260.57	211,788,450.98
投资损失（收益以“-”填列）	-850,659,049.03	-660,439,384.88
递延所得税资产的减少（增加以“-”填列）	-28,304,058.40	-5,059,531.12
递延所得税负债的增加（减少以“-”填列）	-13,706,559.01	-31,300,017.59
存货的减少（增加以“-”填列）	2,548,462,508.77	-2,271,519,454.13
经营性应收项目的减少（增加以“-”填列）	5,450,224,118.61	-2,872,120,418.76
经营性应付项目的增加（减少以“-”填列）	-8,913,260,993.15	336,887,050.52
其他		1,878,983.28
经营活动产生的现金流量净额	5,777,763,140.86	5,272,597,431.09
2. 不涉及现金收支的重大投资和筹资活动：		
债务转为资本		
一年内到期的可转换公司债券		
融资租入固定资产		
3. 现金及现金等价物净变动情况：		
现金的年末余额	7,773,277,335.87	3,570,625,701.21
减：现金的年初余额	3,570,625,701.21	8,114,923,290.93
加：现金等价物的年末余额		
减：现金等价物的年初余额		
现金及现金等价物净增加额	4,202,651,634.66	-4,544,297,589.72

（2） 本年收到的处置子公司的现金净额

项目	金额
本年处置子公司于本年收到的现金或现金等价物	485,072,179.82
其中：处置华菱电商公司	485,072,179.82
减：丧失控制权日子公司持有的现金及现金等价物	89,999,778.82
其中：华菱电商公司持有	89,999,778.82
加：以前期间处置子公司于本年收到的现金或现金等价物	
处置子公司收到的现金净额	395,072,401.00

湖南华菱钢铁股份有限公司财务报表附注
2024年1月1日至2024年12月31日
(本财务报表附注除特别注明外,均以人民币元列示)

(3) 现金和现金等价物的构成

项目	年末余额	年初余额
现金	7,773,277,335.87	3,570,625,701.21
其中: 库存现金		
可随时用于支付的银行存款	7,772,947,291.54	3,540,808,844.75
可随时用于支付的其他货币资金	330,044.33	29,816,856.46
现金等价物		
其中: 三个月内到期的债券投资		
年末现金和现金等价物余额	7,773,277,335.87	3,570,625,701.21
其中: 母公司或集团内子公司使用受限的现金和现金等价物		

(4) 不属于现金及现金等价物的货币资金

项目	本金额	上年金额	不属于现金及现金等价物的理由
银行存款	698,987,259.05	508,795,010.89	存放中央银行法定准备金存款、计提利息的定期存款及冻结资金等
其他货币资金	2,584,016,061.03	1,536,555,138.06	票据保证金、保函保证金
合计	3,283,003,320.08	2,045,350,148.95	—

72. 外币货币性项目

(1) 外币货币性项目

项目	年末外币余额	折算汇率	年末折算人民币余额
货币资金	—	—	—
其中: 美元	164,875,562.19	7.1884	1,185,191,491.26
澳元	730.49	4.5070	3,292.32
欧元	3,099,011.69	7.5257	23,322,232.28
港币	1,875.00	0.9260	1,736.25
新加坡元	41,455.08	5.3214	220,599.06
应收账款	—	—	—
其中: 美元	250,854,125.85	7.1884	1,803,239,798.26
欧元	4,230,574.23	7.5257	31,838,032.46
应付账款	—	—	—

湖南华菱钢铁股份有限公司财务报表附注
 2024年1月1日至2024年12月31日
 (本财务报表附注除特别注明外,均以人民币元列示)

项目	年末外币余额	折算汇率	年末折算人民币余额
其中:美元	85,223,399.24	7.1884	612,619,883.10
欧元	1,236,765.40	7.5257	9,307,525.36
长期借款	—	—	—
其中:美元	220,000,000.00	7.1884	1,581,448,000.00

(2) 境外经营实体

子公司名称	主要经营地	记账本位币	记账本位币是否发生变化
华菱衡阳(新加坡)有限公司	新加坡	美元	否
华菱香港国际贸易有限公司	中国香港	美元	否
XISC(SINGAPORE)PTE.LTD	新加坡	美元	否

73. 租赁

(1) 本集团作为承租方

项目	本年发生额	上年发生额
租赁负债利息费用	432,409.93	520,434.46
计入当期损益的采用简化处理的短期租赁费用	5,953,845.90	5,674,266.94
与租赁相关的总现金流出	7,837,081.44	17,389,228.65

(2) 本集团作为出租方

1) 本集团作为出租人的经营租赁

项目	租赁收入	其中:未计入租赁收款额的可变租赁付款额相关的收入
固定资产	3,466,132.39	
无形资产	10,068,879.25	
投资性房地产	5,099,883.93	
合计	18,634,895.57	

六、研发支出

项目	本年数	上年同期数
研发费用	5,722,070,703.69	6,827,755,141.65
其中:职工薪酬	590,174,486.24	865,373,425.15
直接投入费用	4,864,403,210.49	5,712,547,479.05
差旅办公费	28,952,783.53	42,785,993.69
折旧及摊销	139,609,093.82	154,265,097.92
其他	98,931,129.61	52,783,145.84
开发支出	4,012,252.67	2,847,558.74
其中:荷钢网电子商务平台	4,012,252.67	2,847,558.74
合计	5,726,082,956.36	6,830,602,700.39
其中:费用化研发支出	5,722,070,703.69	6,827,755,141.65
资本化研发支出	4,012,252.67	2,847,558.74

1. 符合资本化条件的研发项目

项目	年初余额	本年增加金额		本年减少金额			年末余额
		内部开发支出	其他	确认为无形资产	转入当期损益	其他	
荷钢网电子商务平台	6,610,641.84	4,012,252.67		897,209.55		9,725,684.96	
合计	6,610,641.84	4,012,252.67		897,209.55		9,725,684.96	—

七、合并范围的变更

1. 处置子公司

(1) 本年丧失子公司控制权的交易或事项

子公司名称	股权处置价款(万元)	股权处置比例(%)	股权处置方式	丧失控制权的时点	丧失控制权时点的确定依据	处置价款与处置投资对应的合并财务报表层面享有该子公司净资产份额的差额(万元)
华菱电子商务	48,507.22	100	出售	2024/11/30	已完成工商变更	3,800.28

注:股权处置价款48,507.22万元中包含过渡期损益541.57万元。

(续上表)

子公司名称	丧失控制权之日剩余股权的比例	丧失控制权之日剩余股权的账面价值	丧失控制权之日剩余股权的公允价值	按照公允价值重新计量剩余股权产生的利得或损失	丧失控制权之日剩余股权公允价值的确定方法及主要假设	与原子公司股权投资相关的其他综合收益、其他所有者权益变动转入投资损益的金额
华菱电子商务						

2. 其他原因的合并范围变动

(1) 合并范围增加

2024年5月,本公司之子公司华菱湘钢在湖南湘潭设立全资子公司湖南华菱湘钢再生资源有限公司,该公司自设立日起纳入本集团合并范围。

2024年11月25日,本公司之子公司华菱湘钢在湖南湘潭设立全资子公司湖南瑞菱产业计量测试有限公司,该公司自设立日起纳入本集团合并范围,截止2024年12月31日该公司尚未创建账套。

八、在其他主体中的权益

1. 在子公司中的权益

(1) 企业集团的构成

子公司名称	注册资本 (万元)	主要经营地	注册地	业务性质	持股比例(%)		取得方式
					直接	间接	
华菱湘钢	1,020,000.00	湘潭市	湘潭市	制造业	100.00		设立
阳春新钢	280,000.00	阳春市	阳春市	制造业		51.00	投资收购
阳春南山铁路	7,000.00	阳春市	阳春市	物流服务		51.00	投资收购
华菱湘钢国际贸易	10,000.00	上海市	上海市	贸易服务		100.00	设立
湘钢工程技术	4,448.20	湘潭市	湘潭市	建筑安装		55.00	设立
XISC(SINGAPORE)PTE. LTD	25,159.40	新加坡	新加坡	贸易服务		100.00	设立
湘钢节能发电	900.00	湘潭市	湘潭市	电力、热力生产和供应业		100.00	设立

湖南华菱钢铁股份有限公司财务报表附注
 2024年1月1日至2024年12月31日
 （本财务报表附注除特别注明外，均以人民币元列示）

子公司名称	注册资本 (万元)	主要经 营地	注册地	业务 性质	持股比例 (%)		取得方式
					直接	间接	
华菱湘钢再生资源	4,500.00	湘潭市	湘潭市	废弃资源 综合利用 业		100.00	设立
华菱涟钢	639,214.63	娄底市	娄底市	制造业	100.00		设立
节能发电	1,000.00	娄底市	娄底市	电力、热 力生产和 供应业		100.00	同一控制 下的企业 合并
涟钢新材料	15,000.00	娄底市	娄底市	制造业		100.00	设立
涟钢加工配送	20,000.00	娄底市	娄底市	制造业		100.00	设立
涟钢电磁材料	20,5000.00	娄底市	娄底市	制造业		51.22	设立
华菱钢管	502,841.11	衡阳市	衡阳市	制造业	85.91		设立
衡阳连轧管	353,243.75	衡阳市	衡阳市	制造业		100.00	设立
衡钢国贸	400.00	衡阳市	衡阳市	贸易服务		90.00	设立
衡钢新加坡	626.39	新加坡	新加坡	贸易服务		100.00	设立
湖南钢铁财务 公司	600,000.00	长沙市	长沙市	金融业		52.89	设立
汽车板公司	401,472.00	娄底市	娄底市	制造业	50.00		设立
华菱香港	5,453.97	香港	香港	贸易服务	100.00		设立
保理公司	50,000.00	深圳市	深圳市	金融业	100.00		设立

注：间接持股比例系指母公司对子公司的认缴持股比例。

(2) 重要的非全资子公司

子公司名称	少数股东持 股比例	本年归属于少数股 东的损益	本年向少数股东 宣告分派的股利	年末少数股东权益 余额
汽车板公司	50.00%	1,024,289,290.38	839,863,479.00	3,828,004,479.61
湖南钢铁财务公司	45.00%	55,534,260.52	27,000,000.00	3,182,247,211.44
华菱钢管	14.09%	56,881,884.75	37,004,193.45	1,015,162,540.39

湖南华菱钢铁股份有限公司财务报表附注
 2024年1月1日至2024年12月31日
 （本财务报表附注除特别注明外，均以人民币元列示）

(3) 重要非全资子公司的主要财务信息

子公司名称	年末余额（万元）					
	流动资产	非流动资产	资产合计	流动负债	非流动负债	负债合计
汽车板公司	460,762.34	802,439.00	1,263,201.34	477,437.16	20,163.28	497,600.44
湖南钢铁财务公司	2,718,134.22	10,216.73	2,728,350.95	2,021,184.90		2,021,184.90
华菱钢管	868,157.06	1,010,444.13	1,878,601.19	938,122.32	219,929.62	1,158,051.94

续上表：

子公司名称	年初余额（万元）					
	流动资产	非流动资产	资产合计	流动负债	非流动负债	负债合计
汽车板公司	606,325.58	554,209.72	1,160,535.31	395,855.93	35,963.64	431,819.57
湖南钢铁财务公司	2,138,658.47	8,211.70	2,146,870.17	1,446,045.07		1,446,045.07
华菱钢管	723,402.47	862,901.49	1,586,303.96	587,323.47	342,829.74	930,153.21

(续)

子公司名称	本年发生额（万元）				上年发生额（万元）			
	营业收入	净利润	综合收益总额	经营活动现金流量	营业收入	净利润	综合收益总额	经营活动现金流量
汽车板公司	1,248,571.00	204,857.86	204,857.86	290,511.11	1,265,858.43	247,369.59	247,369.59	235,764.82
湖南钢铁财务公司		12,340.95	12,340.95	387,782.47		12,099.51	12,099.51	-415,605.84
华菱钢管	1,256,440.85	40,386.95	40,418.45	68,226.49	1,414,418.65	84,236.51	84,236.51	69,956.41

2. 在合营企业或联营企业中的权益

(1) 不重要的合营企业和联营企业的汇总财务信息

项目	年末余额/本年发生额	年初余额/上年发生额
合营企业	—	—
投资账面价值合计	1,149,021,845.80	949,733,057.55
下列各项按持股比例计算的合计数	—	—
—净利润	224,288,788.25	273,986,074.11
—其他综合收益		
—综合收益总额	224,288,788.25	273,986,074.11
联营企业	—	—
投资账面价值合计	65,064,315.23	49,776,993.46
下列各项按持股比例计算的合计数	—	—
—净利润	7,287,321.77	5,514,113.12
—其他综合收益		
—综合收益总额	7,287,321.77	5,514,113.12

九、政府补助

1. 年末按应收金额确认的政府补助

本集团本年度无按应收金额确认的政府补助。

2. 涉及政府补助的负债项目

会计科目	年初余额	本年新增补助金额	本年计入营业外收入金额
递延收益	989,491,599.57	545,981,800.00	
合计	989,491,599.57	545,981,800.00	

(续上表)

会计科目	本年转入其他收益金额	本年其他变动	年末余额	与资产/收益相关
递延收益	69,383,769.06		1,466,089,630.51	与资产相关
合计	69,383,769.06		1,466,089,630.51	

3. 计入当期损益的政府补助

会计科目	本年发生额	上年发生额
计入其他收益的政府补助金额	678,324,688.65	448,217,392.80
合计	678,324,688.65	448,217,392.80

十、与金融工具相关风险

1. 各类风险管理目标和政策

本集团从事风险管理的目标是在风险和收益之间取得平衡,将风险对本集团经营业绩的负面影响降至最低水平,使股东和其他权益投资者的利益最大化。基于该风险管理目标,本集团风险管理的基本策略是确认和分析本集团面临的各种风险,建立适当的风险承受底线和进行风险管理,并及时可靠地对各种风险进行监督,将风险控制在限定的范围内。

本集团在日常活动中面临各种与金融工具相关的风险,主要包括信用风险、流动性风险及市场风险。管理层已审议并批准管理这些风险的政策,概括如下。

(1) 信用风险

信用风险,是指金融工具的一方不能履行义务,造成另一方发生财务损失的风险。

1) 信用风险的评价方法

本集团在每个资产负债表日评估相关金融工具的信用风险自初始确认后是否已显著增加。在确定信用风险自初始确认后是否显著增加时,本集团考虑在无须付出不必要的额外成本或努力即可获得合理且有依据的信息,包括基于历史数据的定性和定量分析、外部信用风险评级以及前瞻性信息。本集团以单项金融工具或者具有相似信用风险特征的金融工具组合为基础,通过比较金融工具在资产负债表日发生违约的风险与在初始确认日发生违约的风险,以确定金融工具预计存续期内发生违约风险的变化情况。

当触发以下一个或多个定量、定性标准时,本集团认为金融工具的信用风险已发生显著增加:

①定量标准主要为资产负债表日剩余存续期违约概率较初始确认时上升超过一定比例;

②定性标准主要为债务人经营或财务情况出现重大不利变化、现存的或预期的技术、市场、经济或法律环境变化并将对债务人对公司的还款能力产生重大不利影响等。

2) 违约和已发生信用减值资产的定义

当金融工具符合以下一项或多项条件时,公司将该金融资产界定为已发生违约,其标准与已发生信用减值的定义一致:

- ① 债务人发生重大财务困难;
- ② 债务人违反合同中对债务人的约束条款;
- ③ 债务人很可能破产或进行其他财务重组;

④ 债权人出于与债务人财务困难有关的经济或合同考虑,给予债务人在任何其他情况下都不会做出的让步。

3) 预期信用损失的计量

预期信用损失计量的关键参数包括违约概率、违约损失率和违约风险敞口。本集团考虑历史统计数据(如交易对手评级、担保方式及抵质押物类别、还款方式等)的定量分析及前瞻性信息,建立违约概率、违约损失率及违约风险敞口模型。

4) 金融工具损失准备期初余额与期末余额调节表详见本财务报表附注五4、五5及五8之说明。

5) 信用风险敞口及信用风险集中度

本集团的信用风险主要来自货币资金和应收款项。为控制上述相关风险,本集团分别采取了以下措施。

① 货币资金

本集团将银行存款和其他货币资金存放于信用评级较高的金融机构,故其信用风险较低。

② 应收款项

本集团持续对采用信用方式交易的客户进行信用评估。根据信用评估结果,本集团选择与经认可的且信用良好的客户进行交易,并对其应收款项余额进行监控,以确保本集团不会面临重大坏账风险。

由于本集团的应收账款风险点分布于多个合作方和多个客户,截至2024年12月31日,本集团应收账款的19.75%(2023年12月31日:15.95%)源于余额前五名客户,本集团不存在重大的信用集中风险。

本集团所承受的最大信用风险敞口为资产负债表中每项金融资产的账面价值。

③ 信贷承诺

本集团的信贷承诺来自子公司湖南钢铁财务公司对湖南钢铁集团及其下属成员单位签发的汇票作出的兑付承诺,湖南钢铁财务公司期末对湖南钢铁集团及其附属子公司作出兑付承诺的汇票金额为0.00元,缴纳的保证金0.00元,风险敞口0.00元。

本集团预期大部分的承兑汇票均会与这些单位偿付款项同时结清。本财务报表附注或有事项注释所反映承兑汇票的风险敞口金额是指假如交易另一方未能完全履行合约

时可能出现的最大损失额。承兑汇票业务是本集团可能承担的信贷风险。本集团定期评估其或有损失并在必要时确认预计负债。

(2) 流动性风险

流动性风险,是指本集团在履行以交付现金或其他金融资产的方式结算的义务时发生资金短缺的风险。流动性风险可能源于无法尽快以公允价值售出金融资产;或者源于对方无法偿还其合同债务;或者源于提前到期的债务;或者源于无法产生预期的现金流量。

为控制该项风险,本集团综合运用票据结算、银行借款等多种融资手段,并采取长、短期融资方式适当结合,优化融资结构的方法,保持融资持续性与灵活性之间的平衡。本集团已从多家商业银行取得银行授信额度以满足营运资金需求和资本开支。

金融负债按剩余到期日分类

项目	期末数(万元)			
	账面价值	1年以内	1-3年	3年以上
短期借款	875,729.75	875,729.75		
向中央银行借款	109,435.18	109,435.18		
应付票据	2,634,124.00	2,634,124.00		
应付账款	1,005,044.87	1,005,044.87		
吸收存款及同业存放	664,303.61	664,303.61		
其他应付款	474,973.69	474,973.69		
长期借款(含一年内到期)	1,618,950.34	533,849.16	852,054.90	233,046.28
租赁负债(含一年内到期)	1,465.54	739.51	726.03	
长期应付款(含一年内到期)	335.19			335.19
小计	7,384,362.17	6,298,199.77	852,780.93	233,381.47

(续上表)

项目	期初数(万元)			
	账面价值	1年以内	1-3年	3年以上
短期借款	305,067.80	305,067.80		
向中央银行借款	89,533.61	89,533.61		
应付票据	1,613,103.24	1,613,103.24		

项目	期初数(万元)			
	账面价值	1年以内	1-3年	3年以上
应付账款	1,017,630.75	1,017,630.75		
卖出回购金融资产款	100,133.45	100,133.45		
吸收存款及同业存放	442,391.63	442,391.63		
其他应付款	544,078.32	544,078.32		
长期借款(含一年内到期)	1,820,944.76	323,300.10	1,309,492.61	188,152.05
租赁负债(含一年内到期)	2,672.63	1,679.48	993.15	
长期应付款(含一年内到期)	319.95			319.95
小计	5,935,876.14	4,436,918.38	1,310,485.76	188,472.00

(3) 市场风险

市场风险,是指金融工具的公允价值或未来现金流量因市场价格变动而发生波动的风险。市场风险主要包括利率风险和外汇风险。

1) 利率风险

利率风险,是指金融工具的公允价值或未来现金流量因市场利率变动而发生波动的风险。固定利率的带息金融工具使本集团面临公允价值利率风险,浮动利率的带息金融工具使本公司面临现金流量利率风险。本集团根据市场环境来决定固定利率与浮动利率金融工具的比例,并通过定期审阅与监控维持适当的金融工具组合。本集团面临的现金流量利率风险主要与本集团以浮动利率计息的银行借款有关。

本集团于2024年12月31日持有的以浮动利率计息的金融工具如下:

项目	期末数	期初数
金融资产	19,584,723,742.65	11,612,681,382.10
其中:货币资金	11,056,280,655.95	5,615,975,850.16
交易性金融资产	2,391,732,199.15	1,803,843,634.16
一年以内到期的发放贷款及垫款	6,136,710,887.55	4,192,861,897.78
金融负债	31,597,232,049.84	25,693,973,276.11
其中:短期借款	8,757,297,511.05	3,050,677,983.95
吸收存款	6,643,036,053.31	4,423,916,253.82
一年内到期的非流动负债	5,345,886,678.29	2,644,939,348.95

项目	期末数	期初数
长期借款	10,851,011,807.19	15,574,439,689.39
敞口小计	-12,012,508,307.19	-14,081,291,894.01

①利率变动敏感性分析

对于本年资产负债表日持有的、使本集团面临现金流量利率风险的浮动利率非衍生工具,在其他变量不变的情况下,假定整体利率每增加50个基点将会导致本集团的税后净利润及股东权益增加-4,504.69万元(2023年:-4,988.34万元)。上述敏感性分析中的净利润及股东权益的影响是上述利率变动对按年度估算的利息费用或收入的影响,且所得税税率按法定税率25%计算。上一年度的分析同样基于该假设和方法。

2) 外汇风险

外汇风险,是指金融工具的公允价值或未来现金流量因外汇汇率变动而发生波动的风险。本集团面临的汇率变动的风险主要与本集团外币货币性资产和负债有关。对于外币资产和负债,如果出现短期的失衡情况,本集团会在必要时按市场汇率买卖外币,以确保将净风险敞口维持在可接受的水平。

①本公司期末外币货币性资产和负债情况详见本财务报表附注五、72之说明。

②敏感性分析

假定除汇率以外的其他风险变量不变,考虑所得税费用的影响,不考虑外币报表折算差额,本集团于期末人民币对美元、港币、欧元、澳元和新加坡元的汇率变动使人民币升值1%将导致股东权益和净利润的增加(减少)情况如下。此影响按资产负债表日即期汇率折算为人民币列示。

项目	股东权益		净利润	
	本年数	上年同期数	本年数	上年同期数
美元	-5,407,148.18	-1,430,480.30	-5,407,148.18	-1,430,480.30
澳元	-5.48	-26.56	-5.48	-26.56
欧元	-64,247.63	-114,412.38	-64,247.63	-114,412.38
新加坡元	-310.91	-8,836.65	-310.91	-8,836.65
港币	-14.06	-12.74	-14.06	-12.74
合计	-5,471,726.26	-1,553,768.64	-5,471,726.26	-1,553,768.64

2024年12月31日,在假定其他变量保持不变的前提下,人民币对美元、港币、欧元、和新加坡元的汇率变动使人民币贬值1%将导致股东权益和损益的变化和上表列示的金额相同但方向相反。

上述敏感性分析是假设资产负债表日汇率发生变动,以变动后的汇率对资产负债表日本集团持有的、面临外汇风险的金融工具进行重新计量得出的,且所得税税率按法定税率25%计算。上述金融工具包括与记账本位币不一致且于资产负债表日面临外汇风险的各公司之间的外币应收应付款项。上述分析不包括将子公司华菱香港、华菱衡阳(新加坡)有限公司和湖南华菱湘潭钢铁(新加坡)有限公司的外币财务报表折算为人民币时产生的折算差额。上一年度的分析基于同样的假设和方法。

2. 套期业务

(1) 套期业务风险管理情况

项目	相应风险管理策略和目标	被套期风险的定性和定量信息	被套期项目及相关套期工具之间的经济关系	预期风险管理目标有效实现情况	相应套期活动对风险敞口的影响
套期保值	规避生产经营过程中因原燃料价格上涨和库存产品价格下跌带来的风险,实现稳健经营	预期未来发生的原材料铁矿石、焦煤采购支出	被套期项目与套期工具一般呈反向波动,此种情形下即为套期有效,反之为套期无效	基本达到套期保值的目的	能够尽量压缩风险敞口

(2) 开展符合条件套期业务并应用套期会计处理情况

项目	与被套期项目以及套期工具相关账面价值	已确认的被套期项目账面价值中所包含的被套期项目累计公允价值套期调整	套期有效性和套期无效部分来源	套期会计对公司的财务报表相关影响
----	--------------------	-----------------------------------	----------------	------------------

套期风险类型:

铁矿石、焦煤期货和现货的价格差	6,587,420.00	6,587,420.00	套期工具与被套期项目是否存在反向波动	987,840.00
-----------------	--------------	--------------	--------------------	------------

套期类别:

现金流量套期	6,587,420.00	6,587,420.00	套期工具与被套期项目是否存在反向波动	987,840.00
--------	--------------	--------------	--------------------	------------

3. 金融资产转移

（1）金融资产转移基本情况

转移方式	已转移金融资产性质	已转移金融资产金额	终止确认情况	终止确认情况的判断依据
背书或贴现	应收款项融资	46,036,856,437.76	已终止确认	到期不获支付的可能性较低
小计		46,036,856,437.76		

（2）因转移而终止确认的金融资产情况

项目	金融资产转移方式	终止确认的金融资产金额	与终止确认相关的利得或损失
应收款项融资	背书或贴现	46,036,856,437.76	
小计		46,036,856,437.76	

十一、公允价值的披露

1. 以公允价值计量的资产和负债的期末公允价值明细情况

项目	期末公允价值			
	第一层次公允价值计量	第二层次公允价值计量	第三层次公允价值计量	合计
持续的公允价值计量				
1. 交易性金融资产		2,391,732,199.15		2,391,732,199.15
债务工具投资		2,391,732,199.15		2,391,732,199.15
2. 衍生金融资产	6,587,420.00			6,587,420.00
3. 应收款项融资			4,938,876,195.89	4,938,876,195.89
4. 其他权益工具投资	467,271,326.34			467,271,326.34
5. 其他非流动金融资产			47,128,712.80	47,128,712.80
持续以公允价值计量的资产总额	473,858,746.34	2,391,732,199.15	4,986,004,908.69	7,851,595,854.18

2. 持续和非持续第一层次公允价值计量项目市价的确定依据

对于存在活跃市场的交易性金融资产、衍生金融资产、其他权益工具投资，其公允价值是按资产负债表日的市场报价确定的。

3. 持续和非持续第二层次公允价值计量项目,采用的估值技术和重要参数的定性及定量信息

对于存在活跃市场但尚在限售锁定期(三个月以内)的交易性金融资产,其公允价值是按在资产负债表日的市场报价基础上进行流动性调整的估值技术来确定的。

4. 持续和非持续第三层次公允价值计量项目,采用的估值技术和重要参数的定性及定量信息

第三层次公允价值计量的应收款项融资系本集团持有的银行承兑汇票、无追索权的数字化应收债权等,其信用风险可以忽略不计,且剩余期限较短(小于12个月),账面价值与公允价值相近,本集团以账面价值作为公允价值。对于以公允价值计量的其他非流动金融资产系本集团不具有控制权、重大影响的股权投资,在被投资企业基本面未发生重大变化的情况下账面价值与公允价值接近,故以账面价值确定为公允价值;若其基本面发生重大变化,则以经评估后的账面价值确定为公允价值。

5. 其他

2024年度,本集团金融工具的第一层级与第二层级之间没有发生重大转换,金融工具的公允价值的估值技术并未发生改变。

十二、关联方及关联交易

1. 关联方情况

(1) 本公司的母公司情况

母公司名称	注册地	业务性质	注册资本(万元)	母公司对本公司的持股比例(%)	母公司对本公司的表决权比例(%)
湖南钢铁集团	长沙市	投资	200,000	32.41	43.76

本公司控股股东为湖南钢铁集团,最终控制方是湖南省人民政府国有资产监督管理委员会。

(2) 本公司的子公司情况详见本财务报表附注八之说明。

(3) 本公司的合营和联营企业情况

本公司重要的合营或联营企业详见本财务报表附注八之说明。

本年与本公司发生关联方交易,或前期与本公司发生关联方交易形成余额的其他合营或联营企业情况如下:

合营或联营企业名称	简称	与本公司关系
衡阳盈德气体有限公司	盈德气体	子公司的联营企业
华安钢宝利投资有限公司	华安钢宝利	子公司的合营企业

（4）本公司的其他关联方情况

其他关联方名称	简称	其他关联方与本公司关系
湖南钢铁集团主要子公司		
湘潭钢铁集团有限公司	湘钢集团	母公司的子公司
涟源钢铁集团有限公司	涟钢集团	母公司的子公司
湖南衡阳钢管（集团）有限公司	衡钢集团	母公司的子公司
湖南钢铁集团其他子公司		
湖南欣港集团有限公司	欣港集团	母公司的子公司
湖南华菱资源贸易有限公司	华菱资源	母公司的子公司
湖南华菱保险经纪有限公司	华菱保险经纪	母公司的子公司
湖南华菱天和商务有限公司	天和商务	母公司的子公司
湖南华联云创信息科技有限公司	华联云创	母公司的子公司
湖南省冶金规划设计院有限公司	冶金设计院	母公司的子公司
海南涟钢供应链有限公司	海南涟钢供应链	母公司间接控制的子公司
衡阳鸿涛机械加工有限公司	衡阳鸿涛	母公司间接控制的子公司
衡阳科盈钢管有限公司	衡阳科盈	母公司间接控制的子公司
湖南东安湘钢瑞和钙业有限公司	东安湘钢	母公司间接控制的子公司
湖南衡钢百达先锋能源科技有限公司	百达先锋	母公司间接控制的子公司
湖南涟钢机电设备制造有限公司	涟钢机电	母公司间接控制的子公司
湖南涟钢建设有限公司	涟钢建设	母公司间接控制的子公司
湖南涟钢物流有限公司	涟钢物流	母公司间接控制的子公司
湖南涟钢冶金材料科技有限公司	涟钢冶金	母公司间接控制的子公司
湖南煤化新能源有限公司	煤化新能源	母公司间接控制的子公司
湖南瑞嘉金属资源综合利用有限公司	瑞嘉金属	母公司间接控制的子公司
湖南湘钢金属材料科技有限公司	湘钢金属材料	母公司间接控制的子公司
湖南湘钢冶金炉料有限公司	冶金炉料	母公司间接控制的子公司
湖南胜利湘钢钢管有限公司	胜利钢管	母公司间接控制的子公司
湖南涟钢工程技术有限公司	涟钢工程技术	母公司间接控制的子公司
武义涟钢钢材加工配送有限公司	武义加工配送	母公司间接控制的子公司
湖南涟钢振兴有限公司	涟钢振兴	母公司间接控制的子公司
涟钢设计咨询有限公司	涟钢设计咨询	母公司间接控制的子公司

湖南华菱钢铁股份有限公司财务报表附注
 2024年1月1日至2024年12月31日
 （本财务报表附注除特别注明外，均以人民币元列示）

其他关联方名称	简称	其他关联方与本公司关系
湖南涟钢环保科技有限公司	涟钢环保科技	母公司间接控制的子公司
湘潭瑞通球团有限公司	湘潭瑞通	母公司间接控制的子公司
湘潭湘钢瑞兴有限公司	湘钢瑞兴	母公司间接控制的子公司
海南瑞湘资源国际贸易有限公司	瑞湘资源	母公司间接控制的子公司
湖南衡钢工程建设有限公司	衡钢工程	母公司间接控制的子公司
湖南凡益湘钢新材料有限公司	凡益湘钢	母公司间接控制的子公司
长沙水泵厂有限公司	长沙水泵厂	母公司间接控制的子公司
中冶京诚(湘潭)重工设备有限公司	中冶京诚	母公司间接控制的子公司
湖南湘钢洪盛物流有限公司	洪盛物流	母公司间接控制的子公司
衡阳衡钢鸿华物流有限公司	衡钢鸿华物流	母公司间接控制的子公司
衡阳鸿宇机械制造有限公司	衡阳鸿宇机械	母公司间接控制的子公司
衡阳凯迪生活服务有限公司	衡阳凯迪生活	母公司间接控制的子公司
湖南钢铁集团其他联营企业		
FORTESCUE LTD	FMG	母公司子公司投资的企业
湖南湘钢梅塞尔气体产品有限公司	梅塞尔	母公司子公司的联营企业
湖南湘钢瑞泰科技有限公司	湘钢瑞泰	母公司子公司的联营企业
韩国湘钢贸易株式会社	韩国湘钢	母公司子公司的联营企业
浙江天洁磁性材料股份有限公司	浙江天洁	母公司子公司的联营企业
湖南湘钢鑫通炉料有限公司	湘钢鑫通	母公司子公司的联营企业
湖南湘钢宜兴耐火材料有限公司	湘钢宜兴	母公司子公司的联营企业

2. 关联交易

（1）购销商品、提供和接受劳务的关联交易

1) 采购商品/接受劳务

关联方	关联交易内容	本年数	上年同期数
湘钢集团	原辅料	2,056,316,590.96	2,399,277,143.58
	综合服务费	52,250,400.43	294,322,504.33
	工程建设	42,543,377.68	20,148,554.92
	动力	71,281,664.66	57,715,420.88
湘潭瑞通	原辅料等	2,058,843,602.33	2,192,261,854.39
洪盛物流	接受劳务	779,124,286.53	1,005,268,635.03
中冶京诚	原辅料等	493,989,828.37	538,047,766.56

湖南华菱钢铁股份有限公司财务报表附注
 2024年1月1日至2024年12月31日
 （本财务报表附注除特别注明外，均以人民币元列示）

关联方	关联交易内容	本年数	上年同期数
冶金炉料	原辅料	6,066,995.57	726,703,120.54
湘钢瑞兴	原辅料	554,722,194.33	469,922,296.62
	接受劳务	55,657,109.91	58,734,546.31
东安湘钢	原辅料	182,301,165.52	201,208,068.51
瑞嘉金属	原辅料	162,668,942.47	266,264,923.79
湘钢金属材料	钢材	1,620,522.05	
瑞湘资源	原辅料	586,815,757.91	
凡益湘钢	原辅料	2,548,820.18	2,192,022.82
长沙水泵厂	原辅料	26,983,354.12	29,514,479.00
湘钢小计		7,133,734,613.02	8,261,581,337.28
涟钢集团	综合服务费等	195,212,325.69	194,859,502.68
	原辅料	357,440,229.72	335,882,833.76
煤化新能源	动力及劳务	381,803,688.34	431,883,282.00
	代购物资	2,787,677,996.81	3,312,859,200.81
涟钢冶金	原辅料	570,548,367.84	675,716,519.09
涟钢机电	原辅料	326,799,346.49	241,370,345.39
涟钢物流	接受劳务	265,019,867.06	298,302,409.55
涟钢建设	接受劳务等	1,029,701,570.03	945,931,393.96
涟钢工程技术	接受劳务等	102,442,671.67	51,893,035.47
海南涟钢供应链	原辅料	250,180,929.86	128,390,583.91
涟钢振兴	原辅料	403,867,233.63	336,360,256.99
	接受劳务	121,974,849.62	83,483,597.44
涟钢小计		6,792,669,076.76	7,036,932,961.05
衡阳科盈	接受劳务	34,291,405.59	30,024,958.73
衡阳鸿涛	原辅料	5,364,381.53	3,912,877.17
	接受劳务	121,820,753.83	105,068,869.38
衡阳凯迪生活	原辅料	1,654,839.49	2,871,141.14
	接受劳务	35,311,857.91	30,258,155.21
衡钢鸿华物流	接受劳务	221,864,313.33	225,906,564.57
衡阳鸿宇机械	接受劳务	27,152,341.45	25,671,795.86
	原辅料等	67,178,623.75	72,034,205.93
百达先锋	动力	31,917,627.85	40,743,890.87

湖南华菱钢铁股份有限公司财务报表附注
 2024年1月1日至2024年12月31日
 (本财务报表附注除特别注明外,均以人民币元列示)

关联方	关联交易内容	本年数	上年同期数
衡钢工程	工程建设	136,405,364.63	110,731,587.10
钢管小计		682,961,509.36	647,224,045.96
冶金设计院	接受劳务等	132,743,409.64	53,564,138.19
欣港集团	接受劳务(运费)	616,169,243.54	619,107,560.59
华菱保险经纪	接受劳务	2,938,910.78	3,018,449.04
华菱资源	原辅料	1,817,202,373.01	909,240,253.47
FMG	原辅料	4,185,072,360.59	5,003,720,746.87
梅塞尔	动力	245,443,423.96	
湘钢鑫通	原辅料	282,195,914.79	
华联云创	接受劳务	193,551,894.97	41,380,309.94
华菱电商	原辅料	12,605,323.12	
华安钢宝利	接受劳务(加工费)	900,729,290.99	1,144,512,296.45
湘钢宜兴	原辅料	914,636,180.83	961,764,991.66
盈德气体	动力	98,566,008.83	97,813,869.45
合计		24,011,219,534.19	24,779,860,959.95

2) 销售商品/提供劳务

关联方	关联交易内容	本年数	上年同期数
湘钢集团	动力介质	1,018,933,059.60	1,071,518,373.73
	代购物资	101,594,085.29	125,484,668.88
	废弃物	101,610,928.19	141,237,609.25
湘潭瑞通	原辅料	1,799,670,091.87	1,929,571,867.73
中冶京诚	动力	13,777,960.77	3,607,395.19
	钢材等	205,735,541.33	211,723,029.97
洪盛物流	钢材	546,882,691.41	461,927,318.29
湘钢瑞兴	原辅料	74,324,679.12	77,297,917.18
湘钢金属材料	钢材	890,450,958.91	1,017,372,022.86
凡益湘钢	副产品	31,245,933.50	46,185,582.12
胜利钢管	钢材	235,025,082.85	373,503,849.44
长沙水泵厂	提供劳务	931,100.88	2,259,023.01
湘钢小计		5,020,182,113.72	5,461,688,657.65
涟钢集团	动力	652,810,002.81	697,568,573.34

湖南华菱钢铁股份有限公司财务报表附注
 2024年1月1日至2024年12月31日
 (本财务报表附注除特别注明外,均以人民币元列示)

关联方	关联交易内容	本年数	上年同期数
	代购物资	674,405,924.50	519,241,340.20
涟钢机电	钢水	52,662,577.09	43,840,401.68
煤化新能源	原辅料	2,409,285,209.71	2,966,355,967.43
涟钢振兴	动力	2,829,974.71	1,760,503.59
	钢材	134,146,615.11	81,513,377.66
武义加工配送	钢材	326,833,316.07	516,844,393.85
涟钢小计		4,252,973,620.00	4,827,124,557.75
衡钢集团	动力	33,803,305.44	36,470,422.95
衡阳科盈	钢管	107,769,428.47	133,670,967.55
衡阳鸿涛	动力	9,568,459.33	8,844,381.37
衡阳凯迪生活	动力	696,858.41	291,480.87
衡钢鸿华物流	动力等	2,614,898.95	1,494,193.61
衡阳鸿宇机械	动力	2,042,950.21	1,728,811.11
	废弃物	3,346,412.21	4,506,037.20
百达先锋	动力	20,996,232.84	26,609,002.72
冶金设计院	动力	21,456,557.50	20,445,403.00
钢管小计		202,295,103.36	234,060,700.38
华菱资源	钢材	141,508,599.40	50,815,732.70
华菱电商	钢材	50,951,436.55	
浙江天洁	钢材	547,830,757.78	937,030,035.95
华安钢宝利	动力	2,924,858.77	3,533,870.98
	钢材	94,768,922.00	116,567,265.42
梅塞尔	动力等	151,353,273.55	
	代购物资	2,713,905.76	
湘钢宜兴	动力等	13,497,055.76	1,221,587.68
盈德气体	动力介质	74,231,608.44	73,729,716.82
韩国湘钢	钢材	27,409,075.35	63,880,267.89
合计		10,582,640,330.44	11,769,652,393.22

(2) 利息收入

关联方	本年数	上年同期数
湖南钢铁集团及下属子公司(不包括湘钢集团、涟钢集团、衡钢集团及其下属子公司)	71,801,577.42	75,938,524.58
湘钢集团及子公司	33,803,494.27	36,808,336.72
涟钢集团及子公司	32,191,116.02	28,566,178.28
衡钢集团及子公司	1,268,356.93	3,102,921.91
合计	139,064,544.64	144,415,961.49

(3) 手续费及佣金收入

关联方	本年数	上年同期数
湖南钢铁集团及下属子公司	28,301.88	245,283.01
湘钢集团及子公司		141,509.43
涟钢集团及子公司	1,489,981.13	1,584,320.75
合计	1,518,283.01	1,971,113.19

(4) 利息支出

关联方	本年数	上年同期数
湖南钢铁集团及下属子公司(不包括湘钢集团、涟钢集团、衡钢集团及其下属子公司)	76,180,195.25	56,169,553.41
湘钢集团及子公司	16,390,081.07	18,777,641.05
涟钢集团及子公司	1,542,731.00	1,530,682.64
衡钢集团及子公司	1,047,519.02	897,041.61
合计	95,160,526.34	77,374,918.71

(5) 关联租赁情况

1) 公司出租情况

承租方名称	租赁资产种类	本年确认的租赁收入	上年同期确认的租赁收入
衡阳鸿涛	机械设备	1,500,539.04	1,500,539.04
中冶京诚	机械设备	785,517.51	755,926.17
	房屋建筑物	697,612.00	318,468.40
衡钢鸿华物流	机械设备		12,389.38
	房屋建筑物	961,413.27	3,327,881.35

湖南华菱钢铁股份有限公司财务报表附注
 2024年1月1日至2024年12月31日
 (本财务报表附注除特别注明外,均以人民币元列示)

承租方名称	租赁资产种类	本年确认的租赁收入	上年同期确认的租赁收入
衡阳鸿宇机械	机械设备	479,992.32	
盈德气体	房屋建筑物	361,992.95	361,992.95
华安钢宝利	房屋建筑物及土地	7,136,623.65	7,147,546.59
合计		11,923,690.74	13,424,743.88

2) 公司承租情况

出租方名称	租赁资产种类	本年数			
		简化处理的短期租赁和低价值资产租赁的租金费用以及未纳入租赁负债计量的可变租赁付款额	确认使用权资产的租赁		
			支付的租金(不包括未纳入租赁负债计量的可变租赁付款额)	增加的租赁负债本金金额	确认的利息支出
衡钢集团	房屋建筑物	4,386,062.99			
天和商务	房屋建筑物		8,573,083.97		430,712.38
合计		4,386,062.99	8,573,083.97		430,712.38

(续上表)

出租方名称	租赁资产种类	上年同期数			
		简化处理的短期租赁和低价值资产租赁的租金费用以及未纳入租赁负债计量的可变租赁付款额	确认使用权资产的租赁		
			支付的租金(不包括未纳入租赁负债计量的可变租赁付款额)	增加的租赁负债本金金额	确认的利息支出
衡钢集团	房屋建筑物	4,698,895.50			
天和商务	房屋建筑物		8,769,944.00	22,120,538.86	384,700.08
合计		4,698,895.50	8,769,944.00	22,120,538.86	384,700.08

(6) 关联担保情况

本公司及子公司作为被担保方

担保人	被担保人	担保项目	担保借款余额	
			2024年人民币/人民币等值	2023年人民币/人民币等值
湖南钢铁集团	华菱湘钢	银行借款	4,151,222,449.56	4,750,796,291.12
	小计		4,151,222,449.56	4,750,796,291.12
	华菱钢管	银行借款	3,849,256,568.08	3,920,764,165.67
		银行承兑汇票		95,000,000.00
	小计		3,849,256,568.08	4,015,764,165.67
	华菱涟钢	银行借款	4,699,745,961.95	4,821,179,564.80
	小计		4,699,745,961.95	4,821,179,564.80
	华菱连轧管	银行借款	807,922,937.72	1,041,511,026.77
	小计		807,922,937.72	1,041,511,026.77
	华菱保理	银行借款		100,085,555.54
		银行承兑汇票	196,000,000.00	1,390,000,000.00
	小计		196,000,000.00	1,490,085,555.54
	华菱电商	银行借款		2,039,605,838.90
	小计			2,039,605,838.90
	节能发电	银行借款	366,251,454.17	373,276,802.78
	小计		366,251,454.17	373,276,802.78
	汽车板公司	银行借款		1,133,708,408.19
	小计			1,133,708,408.19
	涟钢新材料	银行借款	396,244,420.00	400,289,666.67
	小计		396,244,420.00	400,289,666.67
涟钢电磁材料	银行借款	1,029,895,257.56	283,662,111.33	
小计		1,029,895,257.56	283,662,111.33	
合计		15,496,539,049.04	20,349,879,431.77	
湘钢集团	阳春新钢	银行借款	337,360,413.31	315,401,274.95
	小计		337,360,413.31	315,401,274.95
	湘钢节能发电	银行借款	98,549,209.56	100,076,388.89
	小计		98,549,209.56	100,076,388.89

湖南华菱钢铁股份有限公司财务报表附注
 2024年1月1日至2024年12月31日
 (本财务报表附注除特别注明外,均以人民币元列示)

担保人	被担保人	担保项目	担保借款余额	
			2024年人民币/人民币等值	2023年人民币/人民币等值
	合计		435,909,622.87	415,477,663.84
总计			15,932,448,671.91	20,765,357,095.61

(7) 关联方资金拆借

关联方名称	拆借金额	起始日	到期日	备注
拆入				
湖南钢铁集团有限公司	200,000,000.00	2023-12-5	2024-12-4	

(8) 关联方资产转让

转让方	受让方	关联交易内容	本年数	上年同期数
华菱钢铁	湖南钢铁集团	处置华菱电子商务股权	485,072,179.82	
百达先锋	华菱钢管	房屋及建筑物	5,009,700.00	
百达先锋	华菱钢管	机器设备	7,652,400.00	
百达先锋	华菱钢管	电气设备	1,002,600.00	
梅塞尔	阳春新钢	运输工具		433,702.45
华菱涟钢	涟钢环保科技	电子设备及办公设备		317,646.00
华菱涟钢	煤化新能源	电子设备及办公设备		941,622.00
华菱涟钢	涟钢集团	房屋及建筑物		2,530,188.70

(9) 关键管理人员报酬

单位: 人民币万元

项目	本年数	上年同期数
关键管理人员报酬	363.67	370.06

(10) 其他关联交易

1) 根据华菱湘钢与湘钢集团签订的商标使用许可协议, 华菱湘钢许可湘钢集团及控股子公司无偿使用“华光”牌商标, 无偿使用期限至2027年9月19日止。

2) 华菱涟钢于2013年1月与涟钢集团签订协议, 根据协议约定, 涟钢集团许可华菱涟钢长期无偿使用“涟钢”、“双菱”牌商标。

3)截至2024年12月31日，湖南钢铁财务公司对湖南钢铁集团及其附属子公司作出兑付承诺的汇票金额为0元，缴纳的保证金为0元。

4)截至2024年12月31日，湖南钢铁财务公司买入湖南钢铁集团公开发售的22湖南钢铁GN001、22湖南钢铁GN002、22湖南钢铁GN003（科创票据）等债券，账面价值合计为1,066,911,735.39元，本年利息合计为21,989,764.87元。

5)截至2024年12月31日，湖南钢铁财务公司对湖南钢铁集团及其附属子公司开出的保函金额为0元，缴纳的保证金为0元。

3. 关联方应收应付款项

(1) 应收关联方款项

项目名称	关联方	期末数		期初数	
		账面余额	坏账准备	账面余额	坏账准备
应收票据					
	湘钢集团及子公司	36,650,000.00		790,000.00	
	中冶京诚			37,763,336.54	37,763.34
小计		36,650,000.00		38,553,336.54	37,763.34
应收账款					
	湖南钢铁集团及其他子公司	8,700.00		103,505.13	
	湘钢集团及子公司	80,689,767.90	75,458.22	2,132,012.27	
	涟钢集团及子公司	105,886,613.56		119,880,937.62	
	中冶京诚			71,212,462.49	71,212.47
	湘钢瑞泰	75,632.50	7,563.25	75,632.50	75.63
	梅塞尔	298,786.40	298.79		
	韩国湘钢			604,551.65	604.56
小计		186,959,500.36	83,320.26	194,009,101.66	71,892.66
应收款项融资					
	湖南钢铁集团及其他子公司	20,502,485.19			
	湘钢集团及子公司			90,630,000.00	
	涟钢集团及子公司			43,805,557.75	
	衡钢集团及子公司	280,000.00		524,592.60	
小计		20,782,485.19		134,960,150.35	
预付款项					

湖南华菱钢铁股份有限公司财务报表附注
 2024年1月1日至2024年12月31日
 (本财务报表附注除特别注明外,均以人民币元列示)

项目名称	关联方	期末数		期初数	
		账面余额	坏账准备	账面余额	坏账准备
	湖南钢铁集团下属子公司(不包括湘钢集团、涟钢集团、衡钢集团及其下属子公司)	4,944,473.38			
	湘钢集团及子公司	9,082,283.33		3,969,855.83	
	涟钢集团子公司	4,119.74		1,376,462.24	
	衡钢集团及子公司	2,507,139.42			
	FMG	8,581,881.08			
小计		25,119,896.95		5,346,318.07	
其他应收款					
	湖南钢铁集团下属子公司(不包括湘钢集团、涟钢集团、衡钢集团及其下属子公司)	16,277.92		96,901.25	
小计		16,277.92		96,901.25	
一年内到期的非流动资产-发放贷款					
	湖南钢铁集团下属子公司(不包括湘钢集团、涟钢集团、衡钢集团及其下属子公司)	4,609,360,887.55	115,148,399.58	2,676,861,815.24	66,829,184.66
	湘钢集团及子公司	1,489,350,000.00	37,206,084.12	1,307,044,050.69	32,631,003.86
	涟钢集团及子公司	1,170,000,000.00	29,228,266.30	878,000,000.00	21,919,706.05
	衡钢集团及子公司			110,000,000.00	2,746,204.63
小计		7,268,710,887.55	181,582,750.00	4,971,905,865.93	124,126,099.20

(2) 应付关联方款项

项目名称	关联方	期末数	期初数
应付票据			
	湖南钢铁集团下属子公司(不包括湘钢集团、涟钢集团、衡钢集团及其下属子公司)	131,619,441.00	39,207,819.00

湖南华菱钢铁股份有限公司财务报表附注
 2024年1月1日至2024年12月31日
 (本财务报表附注除特别注明外,均以人民币元列示)

项目名称	关联方	期末数	期初数
	湘钢集团及子公司	3,107,248,826.61	1,344,815,572.93
	涟钢集团及子公司	375,987,939.02	217,112,589.47
	衡钢集团及子公司		
	中冶京诚		6,957,983.60
	湘钢瑞泰	90,159,587.22	113,150,064.75
小计		3,705,015,793.85	1,721,244,029.75
应付账款			
	湖南钢铁集团下属子公司(不包括湘钢集团、涟钢集团、衡钢集团及其下属子公司)	208,006,339.94	357,440,491.99
	湘钢集团及子公司	829,240,188.97	1,141,119,488.62
	涟钢集团及子公司	223,798,018.25	141,043,372.99
	衡钢集团及子公司	62,165,348.27	119,321,310.38
	盈德气体	2,741,546.26	1,651,095.76
	华安钢宝利	52,959,317.89	
	梅塞尔	25,705,206.36	
	湘钢鑫通	33,482,391.84	
	湘钢瑞泰	100,795,350.08	32,801,250.14
	FMG	113,435,228.09	14,770,905.25
小计		1,652,328,935.95	1,808,147,915.13
合同负债			
	湖南钢铁集团下属子公司(不包括湘钢集团、涟钢集团、衡钢集团及其下属子公司)	76,715,790.63	5,438,300.75
	湘钢集团及子公司	20,616,201.12	14,892,505.73
	涟钢集团及子公司	49,351,308.49	48,556,621.65
	衡钢集团及子公司		4,924,786.04
	韩国湘钢	5,100,767.51	
	浙江天洁	596,492.39	13,533,780.50
	中冶京诚		123,287.80

湖南华菱钢铁股份有限公司财务报表附注
 2024年1月1日至2024年12月31日
 (本财务报表附注除特别注明外,均以人民币元列示)

项目名称	关联方	期末数	期初数
	湘钢瑞泰	115,494.27	123,547.36
小计		152,496,054.41	87,592,829.83
其他应付款			
	湖南钢铁集团下属子公司(不包括湘钢集团、涟钢集团、衡钢集团及其下属子公司)	107,528,409.41	416,909,990.06
	湘钢集团及子公司	101,981,952.51	234,526,309.69
	涟钢集团及子公司	41,152,201.62	18,098,063.78
	衡钢集团及子公司	61,805,924.86	43,701,228.53
	中冶京诚		10,032,654.76
	湘钢瑞泰(湘钢宜兴)	12,401,127.30	24,666,955.29
	梅塞尔	36,796.06	
	湘钢鑫通	1,300.00	
小计		324,907,711.76	747,935,202.11
吸收存款			
	湖南钢铁集团下属子公司(不包括湘钢集团、涟钢集团、衡钢集团及其下属子公司)	4,523,895,907.86	2,610,633,966.57
	湘钢集团及子公司	1,321,006,319.68	1,399,246,452.53
	涟钢集团及子公司	685,517,326.65	220,536,128.98
	衡钢集团及子公司	112,616,499.12	193,499,705.74
小计		6,643,036,053.31	4,423,916,253.82
一年内到期的非流动负债			
	湖南钢铁集团下属子公司(不包括湘钢集团、涟钢集团、衡钢集团及其下属子公司)		7,639,297.50
	涟钢集团及子公司		337,163.12
小计			7,976,460.62
其他流动负债			

湖南华菱钢铁股份有限公司财务报表附注
 2024年1月1日至2024年12月31日
 (本财务报表附注除特别注明外,均以人民币元列示)

项目名称	关联方	期末数	期初数
	湖南钢铁集团下属子公司(不包括湘钢集团、涟钢集团、衡钢集团及其下属子公司)	9,973,052.77	706,979.10
	湘钢集团及子公司	2,652,359.18	2,004,756.68
	涟钢集团及子公司	6,415,670.10	5,486,563.94
	衡钢集团及子公司		640,222.18
	浙江天洁	77,544.01	1,759,391.47
	韩国湘钢	663,099.78	
	湘钢瑞泰	15,014.25	16,061.15
小计		19,796,740.09	10,613,974.52
租赁负债			
	湖南钢铁集团下属子公司(不包括湘钢集团、涟钢集团、衡钢集团及其下属子公司)		7,417,494.72
	涟钢集团及子公司		73,204.57
小计			7,490,699.29

十三、 承诺及或有事项

1. 重要承诺事项

本集团分别在中国银行股份有限公司衡阳分行、中国银行股份有限公司湘潭分行、中国农业银行股份有限公司湘潭市分行、中国工商银行股份有限公司岳塘支行、中国建设银行股份有限公司湘潭市分行、中国进出口银行湖南省分行、中信银行股份有限公司湘潭分行、长沙银行股份有限公司湘潭分行、中国工商银行股份有限公司涟钢支行、中国银行股份有限公司、中国农业银行股份有限公司、长沙银行股份有限公司、湖南钢铁财务公司等金融机构开具信用证或保函。截至2024年12月31日,未结清保函人民币115,678.06万元、美元25,856.64万元,国内信用证人民币420,250.00万元,国际信用证美元21,981.01万元、欧元882.16万元、加拿大元14.36万元,日元237,997.57万元。

2. 或有事项

(1) 未决诉讼仲裁形成的或有负债及其财务影响

2021年3月22日,湖南安石企业(集团)有限公司(以下简称安石集团)向长沙市中级人民法院(以下简称长沙中院)提起诉讼,请求公司及华菱涟钢、涟钢集团、煤化新能源、湖南钢铁集团、娄底高溪创新集团有限公司对安石集团在对投资煤化新能源期间未体现的投资收益和后续股权转让损失24,317.38万元及相应资金占用损失2,783.67万元承担连带赔偿责任。2023年8月2日,长沙中院出具一审判决书((2021)湘01民初254号),判决华菱涟钢、涟钢集团赔偿安石集团损失合计16,528.41万元。华菱涟钢、涟钢集团及安石集团均对一审判决不服,向湖南省高级人民法院提起上诉。截至本财务报表批准报出日,该案件仍处于二审审理程序中。鉴于已提起二审诉讼,华菱涟钢认为一审判决有失偏颇,前述款项无需支付,暂未计提预计负债。

(2) 国务院国有资产监督管理委员会按照《境内证券市场转持部分国有股充实全国社会保障基金实施办法》(以下简称《转持办法》)的规定,冻结了华菱湘钢所持有的平煤股份157.5088万份无限售条件股及2009至2014年度已宣告发放的2008至2014年度现金股利4,269,177.55元和股票股利1,885,379股。本公司认为,华菱湘钢所持有的上述股份和现金股利不属于按照《转持办法》中规定的应向社会保障基金转持的国有股。本公司已于2012年度向国务院国有资产监督管理委员会申请免除华菱湘钢所持平煤股份股权的转持义务,2024年5月9日华菱湘钢向中国证券登记结算有限责任公司上海分公司申请解除所持有的平煤股份,并于2024年7月收回现金股利及收益1,221.06万元。

十四、资产负债表日后事项

1. 利润分配情况

项目	内容
拟分配的利润或股利	为积极回报股东,让广大投资者参与和分享公司发展的经营成果,根据《公司章程》和《公司未来三年(2022-2024年度)股东回报规划》关于现金分红的规定,经公司于2025年3月20日召开的第八届董事会第三十次会议审议,公司拟定的2024年度利润分配预案如下:以2024年权益分派实施时股权登记日的总股本为基数,向全体股东每10股派发现金股利1.00元人民币(含税),不送红股,不以资本公积转增股本。该预案尚需提交公司2024年度股东大会审议批准。

十五、其他重要事项

1. 分部信息

(1) 报告分部的确定依据与会计政策

本集团根据内部组织结构、管理要求及内部报告制度确定了钢铁-湘潭区域、钢铁-娄底区域、钢铁-衡阳区域和金融、其他共 5 个报告分部。每个报告分部为单独的业务分部,提供不同的产品和劳务。由于每个分部需要不同的技术及市场策略而需要进行单独的管理。本集团管理层将会定期审阅不同分部的财务信息以决定向其配置资源、评价业绩。分部间转移价格参照向第三方销售所采用的价格确定,间接归属于各分部的费用按照收入比例在分部之间进行分配。

湖南华菱钢铁股份有限公司财务报表附注
 2024年1月1日至2024年12月31日
 （本财务报表附注除特别注明外，均以人民币元列示）

（2）本年度报告分部的财务信息

项目	钢铁			金融	其他	抵销	合计
	湘潭区域	娄底区域	衡阳区域				
对外交易收入	61,879,868,600.27	58,989,919,766.10	12,559,729,514.43	572,876,419.25	10,682,305,867.52		144,684,700,167.57
分部间交易收入	1,776,142,237.40	7,552,570,532.62	4,678,979.30	115,213,438.70	161,277,639.24	-9,609,882,827.26	
对联营和合营企业的投资收益	24,681,893.57	248,947,842.77	25,821,580.99			-67,875,207.31	231,576,110.02
当期信用减值损失	-1,709,139.49	144,822.40	2,160,713.49	30,593,670.10	4,505,526.18	27,175,000.00	62,870,592.68
当期资产减值损失	1,461,981.71	12,589,537.59					14,051,519.30
折旧和摊销费用	1,726,270,281.40	2,142,026,888.61	460,575,809.56	5,643,990.50	11,587,803.03		4,346,104,773.10
财务费用	-59,746,104.77	-83,818,695.33	639,362.50	-6,211,560.44	73,844,590.63	163,005,121.63	87,712,714.22
利润总额(亏损总额)	808,474,199.22	2,765,177,135.13	404,834,450.66	219,383,731.79	1,555,917,954.64	-1,612,408,895.64	4,141,378,575.80
所得税费用	114,140,664.75	755,248,585.03	964,921.01	62,677,495.32	10,973,459.91	-2,136,796.95	941,868,329.07
净利润(净亏损)	694,333,534.47	2,009,928,550.10	403,869,529.65	156,706,236.47	1,544,944,494.73	-1,610,272,098.69	3,199,510,246.73
资产总额	57,370,268,842.82	61,355,584,152.39	18,786,011,885.98	29,928,389,594.93	28,499,047,418.08	-47,833,680,435.25	148,105,621,458.95
负债总额	29,277,321,229.13	35,191,054,788.49	11,580,519,417.20	22,299,550,145.90	1,505,513,204.27	-16,891,602,655.65	82,962,356,129.34

(3) 其他说明

1) 对外交易收入的细分信息

①本集团按不同产品、劳务列示的对外交易收入的信息如下：

项目	营业总收入	营业成本（包括营业成本、利息支出、手续费及佣金支出）
销售产品	144,111,823,748.32	134,260,076,926.49
其中：棒材	17,448,038,035.37	16,824,475,698.43
宽厚板	24,964,050,922.49	22,953,830,408.76
钢管	12,266,729,184.46	11,209,600,605.95
线材	13,456,667,128.99	13,438,478,206.91
热轧板卷	16,924,020,177.89	16,250,812,473.28
冷轧板卷	8,211,685,995.23	7,919,546,576.89
镀锌卷	9,124,946,911.78	8,513,900,683.02
镀铝卷	7,386,287,410.48	4,369,611,757.09
材料让售	7,193,911,982.11	7,006,928,295.88
其他	27,135,485,999.52	25,772,892,220.28
金融服务	572,876,419.25	194,556,038.59
合计	144,684,700,167.57	134,454,632,965.08

②本集团按不同地区列示的对外交易收入的信息如下，对外交易收入是按照服务提供及产品销售的对象所在地进行划分。

项目	营业总收入	营业成本（包括营业成本、利息支出、手续费及佣金支出）
国内	132,970,996,322.44	123,419,015,609.69
国外	11,713,703,845.13	11,035,617,355.39
合计	144,684,700,167.57	134,454,632,965.08

十六、 母公司财务报表主要项目注释

1. 其他应收款

项目	年末余额	年初余额
应收利息		
应收股利	192,705,661.51	760,197,808.11
其他应收款	75,287,384.23	75,856,349.71
合计	267,993,045.74	836,054,157.82

1.1 应收股利

(1) 应收股利分类

项目(或被投资单位)	年末余额	年初余额
华菱湘钢	178,951,175.43	550,762,728.34
华菱涟钢	13,754,486.08	209,435,079.77
合计	192,705,661.51	760,197,808.11

1.2 其他应收款

(1) 其他应收款按款项性质分类

款项性质	年末账面余额	年初账面余额
内部往来	75,000,000.00	75,000,000.00
其他	328,117.23	897,082.71
合计	75,328,117.23	75,897,082.71

(2) 其他应收款按账龄列示

账龄	年末账面余额	年初账面余额
1年以内	75,287,384.23	75,734,575.05
1-2年		121,774.66
2-3年		
3-4年		
4-5年		
5年以上	40,733.00	40,733.00
合计	75,328,117.23	75,897,082.71

(3) 其他应收款按坏账计提方法分类列示

类别	年末余额				账面价值
	账面余额		坏账准备		
	金额	比例(%)	金额	计提比例(%)	
按单项计提坏账准备	328,117.23	0.44	40,733.00	12.41	287,384.23
按组合计提坏账准备	75,000,000.00	99.56			75,000,000.00
其中：关联方组合	75,000,000.00	99.56			75,000,000.00
合计	75,328,117.23	100.00	40,733.00	—	75,287,384.23

(续上表)

类别	年初余额				账面价值
	账面余额		坏账准备		
	金额	比例 (%)	金额	计提比例 (%)	
按单项计提坏账准备	897,082.71	1.18	40,733.00	4.54	856,349.71
按组合计提坏账准备	75,000,000.00	98.82			75,000,000.00
其中:关联方组合	75,000,000.00	98.82			75,000,000.00
合计	75,897,082.71	100.00	40,733.00	—	75,856,349.71

1) 其他应收款按单项计提坏账准备

年初和年末均无重要的单项计提坏账准备的其他应收款。

2) 其他应收款按组合计提坏账准备

账龄	年末余额		
	账面余额	坏账准备	计提比例 (%)
湖南钢铁集团合并报表范围内的关联方往来组合	75,000,000.00		
合计	75,000,000.00		—

按组合计提坏账的确认标准及说明:

湖南钢铁集团合并报表范围内的关联方往来组合以往来单位与本公司的关联关系作为信用风险特征,鉴于其与本公司均受本公司实际控制人湖南钢铁集团控制且整体风险可控,发生信用损失的可能性很小,故不计提坏账准备。

3) 其他应收款按照预期信用损失一般模型计提坏账准备

坏账准备	第一阶段	第二阶段	第三阶段	合计
	未来12个月预期信用损失	整个存续期预期信用损失(未发生信用减值)	整个存续期预期信用损失(已发生信用减值)	
2024年1月1日余额			40,733.00	40,733.00
2024年1月1日余额在本年	—	—	—	—
—转入第二阶段				
—转入第三阶段				
—转回第二阶段				

湖南华菱钢铁股份有限公司财务报表附注
 2024年1月1日至2024年12月31日
 （本财务报表附注除特别注明外，均以人民币元列示）

坏账准备	第一阶段	第二阶段	第三阶段	合计
	未来12个月预期信用损失	整个存续期预期信用损失(未发生信用减值)	整个存续期预期信用损失(已发生信用减值)	
一、转回第一阶段				
本年计提				
本年转回				
本年转销				
本年核销				
其他变动				
2024年12月31日余额			40,733.00	40,733.00

注：各阶段划分依据：第一阶段是指其他应收款的信用风险自初始确认后并未显著增加；第二阶段是指其他应收款的信用风险自初始确认后已显著增加但尚未发生信用减值；第三阶段是指其他应收款已发生信用减值。

(4) 其他应收款本年计提、收回或转回的坏账准备情况

类别	年初余额	本年变动金额				年末余额
		计提	收回或转回	转销或核销	其他	
坏账准备	40,733.00					40,733.00
合计	40,733.00					40,733.00

(5) 按欠款方归集的年末余额前五名的其他应收款情况

单位名称	款项性质	年末余额	账龄	占其他应收款年末余额合计数的比例(%)	坏账准备年末余额
华菱湘钢	内部往来	40,000,000.00	1年以内	53.10	
华菱涟钢	内部往来	35,000,000.00	1年以内	46.46	
应收暂付款-五险一金	应收暂付款	287,384.23	1年以内	0.38	
汪俊	应收暂付款	37,733.00	5年以上	0.05	37,733.00
合计	—	75,325,117.23	—	99.99	37,733.00

2. 长期股权投资

项目	年末余额		
	账面余额	减值准备	账面价值
对子公司投资	33,676,104,952.28	6,585,113,648.96	27,090,991,303.32
合计	33,676,104,952.28	6,585,113,648.96	27,090,991,303.32

(续上表)

项目	年初余额		
	账面余额	减值准备	账面价值
对子公司投资	33,602,554,952.28	6,589,378,833.68	27,013,176,118.60
合计	33,602,554,952.28	6,589,378,833.68	27,013,176,118.60

湖南华菱钢铁股份有限公司财务报表附注
 2024年1月1日至2024年12月31日
 （本财务报表附注除特别注明外，均以人民币元列示）

(1) 对子公司投资

被投资单位	年初余额 (账面价值)	减值准备 年初余额	本年增减变动				年末余额 (账面价值)	减值准备 年末余额
			追加投资	减少投资	计提 减值 准备	其他		
华菱湘钢	13,085,492,546.88	1,218,841,018.59					13,085,492,546.88	1,218,841,018.59
华菱涟钢	7,831,727,782.64	5,299,616,014.19					7,831,727,782.64	5,299,616,014.19
华菱钢管	3,952,207,897.80	66,656,616.18	429,550,000.00				4,381,757,897.80	66,656,616.18
汽车板公司	1,537,473,426.00						1,537,473,426.00	
华菱香港	54,539,650.00						54,539,650.00	
华菱保理	200,000,000.00						200,000,000.00	
华菱电商	351,734,815.28	4,265,184.72		351,734,815.28				
合计	27,013,176,118.60	6,589,378,833.68	429,550,000.00	351,734,815.28			27,090,991,303.32	6,585,113,648.96

3. 营业收入、营业成本

（1）营业收入和营业成本情况

项目	本年发生额		上年发生额	
	收入	成本	收入	成本
其他业务	36,066,037.74		57,650,943.37	
合计	36,066,037.74		57,650,943.37	

（2）营业收入、营业成本的分解信息

1) 收入按商品或服务类型分解

项目	本年数		上年同期数	
	收入	成本	收入	成本
其他	36,066,037.74		57,650,943.37	
小计	36,066,037.74		57,650,943.37	

2) 收入按经营地区分解

项目	本年数		上年同期数	
	收入	成本	收入	成本
中南地区	36,066,037.74		57,650,943.37	
小计	36,066,037.74		57,650,943.37	

3) 收入按商品或服务转让时间分解

项目	本年数	上年同期数
在某一时点确认收入	36,066,037.74	57,650,943.37
小计	36,066,037.74	57,650,943.37

4. 投资收益

项目	本年发生额	上年发生额
成本法核算的长期股权投资收益	1,434,828,640.96	934,019,411.16
权益法核算的长期股权投资收益	133,337,364.54	
合计	1,568,166,005.50	934,019,411.16

财务报表补充资料

1. 本年非经常性损益明细表

项目	本年金额	说明
非流动性资产处置损益（包括已计提资产减值准备的冲销部分）	42,235,914.35	
计入当期损益的政府补助（与公司正常经营业务密切相关、符合国家政策规定、按照确定的标准享有、对公司损益产生持续影响的政府补助除外）	334,746,458.72	
除同公司正常经营业务相关的有效套期保值业务外，非金融企业持有金融资产和金融负债产生的公允价值变动损益以及处置金融资产和金融负债产生的损益	-2,169,407.79	
计入当期损益的对非金融企业收取的资金占用费		
委托他人投资或管理资产的损益	515,799,845.80	
对外委托贷款取得的损益		
因不可抗力因素，如遭受自然灾害而产生的各项财产损失		
单独进行减值测试的应收款项减值准备转回	1,361,625.71	
企业取得子公司、联营企业及合营企业的投资成本小于取得投资时应享有被投资单位可辨认净资产公允价值产生的收益		
同一控制下企业合并产生的子公司期初至合并日的当期净损益		
非货币性资产交换损益		
债务重组损益		
企业因相关经营活动不再持续而发生的一次性费用，如安置职工的支出等		
因税收、会计等法律、法规的调整对当期损益产生的一次性影响		
因取消、修改股权激励计划一次性确认的股份支付费用		
对于现金结算的股份支付，在可行权日之后，应付职工薪酬的公允价值变动产生的损益		

湖南华菱钢铁股份有限公司财务报表附注
 2024年1月1日至2024年12月31日
 （本财务报表附注除特别注明外，均以人民币元列示）

项目	本年金额	说明
采用公允价值模式进行后续计量的投资性房地产公允价值变动产生的损益		
交易价格显失公允的交易产生的收益		
与公司正常经营业务无关的或有事项产生的损益		
受托经营取得的托管费收入		
除上述各项之外的其他营业外收入和支出	-80,197,595.59	
其他符合非经常性损益定义的损益项目	3,310,313.70	
小计	815,087,154.90	
减：所得税影响额	34,311,851.11	
少数股东权益影响额（税后）	54,758,591.62	
合计	726,016,712.17	—

公司将《公开发行证券的公司信息披露解释性公告第1号——非经常性损益》（2023年修订）列举的非经常性损益项目界定为经常性损益的项目的说明

项目	金额	原因
资源综合利用退税	274,194,460.87	注1
递延收益摊销	69,383,769.06	注2
小计	343,578,229.93	


注1：根据财政部 国家税务总局《关于完善资源综合利用增值税政策的公告》（财政部 税务总局公告2021年第40号），增值税一般纳税人销售自产的资源综合利用产品和提供资源综合利用劳务，可享受增值税即征即退政策。公司存在利用工业生产过程中产生的余热、余压生产的电力或热力并销售的情形，因此项退税与公司业务密切相关，且在较长的期限内可连续地获取，故公司将其界定为经常性损益的项目；公司本年计入其他收益的资源综合利用退税金额共计274,194,460.87元。

注2：本集团将技改工程补助、节能环保工程补助等计入递延收益摊销的政府补助69,383,769.06元认定为经常性损益。

2. 净资产收益率及每股收益

报告期利润	加权平均 净资产收益率 (%)	每股收益 (元/股)	
		基本每股收 益	稀释每股收 益
归属于母公司普通股股东的净利润	3.81	0.29	0.29
扣除非经常性损益后归属于母 公司普通股股东的净利润	2.45	0.19	0.19





营业执照

(副本) (3-1)

统一社会信用代码

91110101592354581W



扫描市场主体身份码
了解更多登记、备案、
许可、监管信息，体
验更多应用服务。

名称 信永中和会计师事务所(特殊普通合伙)

类型 特殊普通合伙企业

执行事务合伙人 李晓英、宋朝华、宋永青

出资额 6000 万元

成立日期 2012 年 03 月 02 日

主要经营场所 北京市东城区朝阳门北大街8号富华大厦
A座8层

经营范围

审查企业会计报表，出具审计报告；验证企业资本，出具验资报告；办理企业合并、分立、清算事宜中的审计业务，出具有关报告；基本建设年度财务决算审计；代理记账；会计咨询、税务咨询、管理咨询、会计培训；法律、法规规定的其他业务。
(市场主体依法自主选择经营项目，开展经营活动；依法须经批准的项目，经相关部门批准后依批准的内容开展经营活动；不得从事国家和本市产业政策禁止和限制类项目的经营活动。)

登记机关



2025年 01月 24日

证书序号: 0014624

说明

- 1、《会计师事务所执业证书》是证明持有人经财政部门依法审批，准予执行注册会计师法定业务的凭证。
- 2、《会计师事务所执业证书》记载事项发生变动的，应当向财政部门申请换发。
- 3、《会计师事务所执业证书》不得伪造、涂改、出租、出借、转让。
- 4、会计师事务所终止或执业许可注销的，应当向财政部门交回《会计师事务所执业证书》。

发证机关: 北京市财政局
 二〇一一年五月五日
 中华人民共和国财政部制



会计师事务所 执业证书



名称: 信永中和会计师事务所(特殊普通合伙)
 首席合伙人: 谭小青
 主任会计师: 谭小青
 经营场所: 北京市东城区朝阳门北大街8号富华大厦A座8层
 组织形式: 特殊普通合伙
 执业证书编号: 11010136
 批准执业文号: 京财会许可[2011]0056号
 批准执业日期: 2011年07月07日




姓名: 许保如
 Full name: Xu Baozhu
 性别: 男
 Sex: Male
 出生日期: 1971-03-15
 Date of birth: 1971-03-15
 工作单位: 瑞华会计师事务所(特殊普通合伙)山东分所
 Working unit: Ruihua Accounting Firm (Special General Partnership) Shandong Branch
 身份证号码: 370102197103150017
 Identity card No.: 370102197103150017




证书编号: 370100030031
 No. of Certificate: 370100030031
 批准注册协会: 山东注册会计师协会
 Authorized Institute of CPAs: Shandong Institute of CPAs
 发证日期: 2001年10月23日
 Date of Issuance: 2001年10月23日




年度检验登记
 Annual Renewal Registration
 本证书经检验合格，继续有效。
 This certificate is valid for another year after this renewal.



注册会计师工作单位变更事项登记
 Registration of the Change of Working Unit by a CPA
 同意调出
 Agree the holder to be transferred from
 转出协会盖章
 Stamp of the transfer-out Institute of CPAs
 2019年12月10日
 2019年12月10日



年度检验登记
 Annual Renewal Registration
 本证书经检验合格，继续有效。
 This certificate is valid for another year after this renewal.



注册会计师工作单位变更事项登记
 Registration of the Change of Working Unit by a CPA
 同意调出
 Agree the holder to be transferred from
 转出协会盖章
 Stamp of the transfer-out Institute of CPAs
 2019年12月10日
 2019年12月10日



刘辉



THE CHINESE INSTITUTE OF CERTIFIED PUBLIC ACCOUNTANTS
中国注册会计师协会

证书编号: 110002400173
No. of Certificate

批准注册协会: 湖南省注册会计师协会
Authorized Institute of CPAs

发证日期: 二〇〇八 年 月 日
Date of Issuance



刘辉 110002400173





姓名 刘辉
Full name

性别 男
Sex

出生日期 1981-11-05
Date of birth

工作单位 天职国际会计师事务所有限公司湖南分所
Working unit

身份证号 430425811105041
Identity card No.

年度检验合格
Annual Renewal Registration

本证书经检验合格，继续有效一年。
This certificate is valid for another year after this renewal.

2012年 3月 13日
合格专用章

2011年 12月 28日
合格专用章

注册会计师工作单位变更事项登记
Registration of the Change of Working Unit by a CPA

同意调出
Agree the holder to be transferred from

天职国际会计师事务所有限公司
CPAs

转出协会盖章
Stamp of the transfer-out Institute of CPAs
2011年 7月 20日

同意调入
Agree the holder to be transferred to

信永中和会计师事务所有限公司
CPAs

转入协会盖章
Stamp of the transfer-in Institute of CPAs
2011年 7月 20日

注册会计师工作单位变更事项登记
Registration of the Change of Working Unit by a CPA

同意调出
Agree the holder to be transferred from

信永中和会计师事务所有限公司长沙分所
已于2012.7.19日变更为信永中和会计师事务所(普通合伙)长沙分所

转出协会盖章
Stamp of the transfer-out Institute of CPAs
2012年 7月 19日

同意调入
Agree the holder to be transferred to

信永中和会计师事务所有限公司长沙分所
CPAs

转入协会盖章
Stamp of the transfer-in Institute of CPAs
2012年 7月 19日