



深圳华强实业股份有限公司

2024 年年度报告

2025 年 3 月

2024 年年度报告

第一节 重要提示、目录和释义

公司董事会、监事会及董事、监事、高级管理人员保证年度报告内容的真实、准确、完整，不存在虚假记载、误导性陈述或重大遗漏，并承担个别和连带的法律责任。

公司负责人胡新安、主管会计工作负责人刘红及会计机构负责人（会计主管人员）彭慧娟声明：保证本年度报告中财务报告的真实、准确、完整。

所有董事均已出席了审议本报告的董事会会议。

本年度报告涉及未来计划等前瞻性陈述，不构成公司对投资者的实质承诺，请投资者注意投资风险。

公司在本报告第三节“管理层讨论与分析”之“十一、公司未来发展的展望”部分，描述了公司业务发展可能面临的主要风险，敬请投资者关注相关内容。

公司经本次董事会审议通过的利润分配预案为：以 1,045,909,322 股为基数，向全体股东每 10 股派发现金红利 1.80 元（含税），送红股 0 股（含税），不以公积金转增股本。

目录

第一节 重要提示、目录和释义.....	2
第二节 公司简介和主要财务指标.....	7
第三节 管理层讨论与分析.....	12
第四节 公司治理	43
第五节 环境和社会责任.....	63
第六节 重要事项	67
第七节 股份变动及股东情况.....	80
第八节 优先股相关情况.....	86
第九节 债券相关情况.....	87
第十节 财务报告	88

备查文件目录

- 1、载有公司负责人、主管会计工作负责人、会计机构负责人（会计主管人员）签名并盖章的财务报表。
- 2、载有会计师事务所盖章、注册会计师签名并盖章的审计报告原件。
- 3、报告期内在中国证监会指定网站上公开披露过的所有公司文件的正本及公告的原稿。

释义

释义项	指	释义内容
上市公司、公司、本公司、深圳华强	指	深圳华强实业股份有限公司
华强半导体集团	指	深圳华强半导体集团有限公司
香港半导体	指	华强半导体有限公司
半导体科技	指	华强半导体科技有限公司
香港智联	指	华强智联科技有限公司
湘海电子	指	深圳市湘海电子有限公司
香港湘海	指	湘海电子（香港）有限公司
鹏源电子	指	深圳市鹏源电子有限公司
英能达电子	指	深圳市英能达电子有限公司
香港联汇	指	联汇（香港）有限公司
淇诺科技	指	深圳淇诺科技有限公司
香港淇诺	指	淇诺（香港）有限公司
芯斐电子	指	深圳市芯斐电子有限公司
香港芯斐	指	芯斐电子（香港）有限公司，原名称为芯脉电子（香港）有限公司
芯斐科技	指	芯斐科技（香港）有限公司，原名称为斐讯电子（香港）有限公司
华强电子网集团	指	深圳华强电子网集团股份有限公司
捷扬国际	指	捷扬讯科国际有限公司
电子世界管理	指	深圳华强电子世界管理有限公司
电子网公司	指	深圳华强电子交易网络有限公司
华强计算机	指	深圳华强联合计算机工程有限公司
联合计算机	指	联合计算机工程有限公司
云产业园管理公司	指	深圳华强云产业园管理有限公司
芯微电子	指	黄山芯微电子股份有限公司
澎湃微电子	指	厦门澎湃微电子电子有限公司
港德微电子	指	珠海市港德微电子科技有限公司
江西合力泰	指	江西合力泰科技有限公司
合力泰	指	合力泰科技股份有限公司
华强集团	指	深圳华强集团有限公司，本公司控股股东

财务公司	指	深圳华强集团财务有限公司
天健	指	天健会计师事务所（特殊普通合伙）
华强科创广场	指	公司位于深圳市福田区梅林街道的华强激光工厂城市更新项目
IDM	指	Integrated Device Manufacture，半导体产业中一种包含芯片设计、晶圆制造、封装测试在内全部或主要业务环节的经营模式
IDH	指	Independent Design House，独立设计公司，是电子产业链中聚焦芯片应用设计与方案开发的独立第三方机构。
CVC 投资	指	CVC 是 Corporate Venture Capital 的简称。CVC 投资是投资主体基于其已有的产业基础，以自有资金为投资资金主要来源，以服务投资主体产业发展战略为主要目标，同时兼顾财务上的回报的一种风险投资形式，因此也称基于产业的财务投资
虚拟 IDM 集团	指	同时在芯片设计、晶圆制造、封装测试等各半导体产业环节进行广泛的 CVC 投资，并积极推进所投资的企业与公司交易及服务平台之间、所投资企业相互之间的产业赋能，进而形成具有产业链生态效应的、虚拟的（即对所投资的企业未形成控制）IDM 产业集团
长尾采购需求	指	企业在研发、试产、量产（市场供需错配情况）、维修等阶段，存在的难以预测、小批量、多样化、分散、高频的采购需求
SKU	指	Stock Keeping Unit，库存保有单位。SKU 是对每一个产品和服务的唯一标示符
EBS 系统	指	Electronic BOM System，公司自主研发的采购服务系统，可以基于供应商和 SKU 数据库等供应端资源积累，高效匹配符合客户需求的产品，迅速反馈来自不同供应渠道的品牌、型号、价格、库存、交期等产品信息，并提供自动化搜索支持
API	指	Application Programming Interface，应用程序接口，是一些预先定义的接口或软件系统不同组成部分衔接的约定。主要功能是实现计算机软件之间的相互通信，为各种不同平台提供数据共享
SaaS	指	Software-as-a-Service，软件即服务。指通过网络提供定制好的软件服务
B2B	指	Business-to-Business，企业对企业。指企业与企业之间通过专用网络或互联网，进行数据信息的交换、传递，开展交易活动的商业模式
中国证监会	指	中国证券监督管理委员会
深交所	指	深圳证券交易所
《公司法》	指	《中华人民共和国公司法》
《证券法》	指	《中华人民共和国证券法》
元、万元、亿元	指	人民币元、万元、亿元

第二节 公司简介和主要财务指标

一、公司信息

股票简称	深圳华强	股票代码	000062
股票上市证券交易所	深圳证券交易所		
公司的中文名称	深圳华强实业股份有限公司		
公司的中文简称	深圳华强		
公司的外文名称（如有）	SHENZHEN HUAQIANG INDUSTRY CO., LTD.		
公司的外文名称缩写（如有）	SHENZHEN HUAQIANG		
公司的法定代表人	胡新安		
注册地址	深圳市福田区梅林街道梅丰社区北环大道 6018 号华强科创广场 1 栋 43 层		
注册地址的邮政编码	518049		
公司注册地址历史变更情况	<p>1、1996 年 11 月 18 日，公司注册地址由“市深南中路华强路口深圳华强电子工业总公司”变更为“深圳市福田区华强路口华强集团有限公司 2 号楼 2 层”。</p> <p>2、2002 年 07 月 24 日，公司注册地址由“深圳市福田区华强路口华强集团有限公司 2 号楼 2 层”变更为“深圳市福田区深南中路华强集团 1 号楼 7 层”。</p> <p>3、2012 年 07 月 04 日，公司注册地址由“深圳市福田区深南中路华强集团 1 号楼 7 层”变更为“深圳市福田区华强北路华强广场 A 座 5 楼”。</p> <p>4、2025 年 01 月 02 日，公司注册地址由“深圳市福田区华强北路华强广场 A 座 5 楼”变更为“深圳市福田区梅林街道梅丰社区北环大道 6018 号华强科创广场 1 栋 43 层”。</p>		
办公地址	深圳市福田区梅林街道梅丰社区北环大道 6018 号华强科创广场 1 栋 43 层		
办公地址的邮政编码	518049		
公司网址	www.szhq000062.com		
电子信箱	szhqsygf@szhq.com		

二、联系人和联系方式

	董事会秘书	证券事务代表
姓名	王瑛	黄辉
联系地址	深圳市福田区梅林街道梅丰社区北环大道 6018 号华强科创广场 1 栋 43 层	深圳市福田区梅林街道梅丰社区北环大道 6018 号华强科创广场 1 栋 43 层
电话	0755-83216296	0755-83030136
传真	0755-83217376	0755-83217376
电子信箱	wying@szhq.com	hhui@szhq.com

三、信息披露及备置地点

公司披露年度报告的证券交易所网站	深圳证券交易所网站（www.szse.cn）
公司披露年度报告的媒体名称及网址	《证券时报》及巨潮资讯网（www.cninfo.com.cn）
公司年度报告备置地点	深圳市福田区梅林街道梅丰社区北环大道 6018 号华强科创广场 1 栋 43 层

四、注册变更情况

统一社会信用代码	91440300192255939T
公司上市以来主营业务的变化情况（如有）	<p>1、公司 1998 年 6 月 28 日主营业务变更事项：变更前经营范围：投资兴办各类实业（具体项目须另行申报），国内商业、物资供销业、经济信息咨询（不含专营、专控、专卖商品及限制项目）。变更后经营范围：投资兴办各类实业（具体项目须另行申报），国内商业、物资供销业、经济信息咨询（不含专营、专控、专卖商品及限制项目）；自有物业管理。</p> <p>2、公司 1999 年 6 月 2 日主营业务变更事项：变更前经营范围：投资兴办各类实业（具体项目须另行申报），国内商业、物资供销业、经济信息咨询（不含专营、专控、专卖商品及限制项目）；自有物业管理。变更后经营范围：投资兴办各类实业（具体项目须另行申报），国内商业、物资供销业、经济信息咨询（不含专营、专控、专卖商品及限制项目）；自有物业管理；计算机软、硬件及网络、通信产品、激光头及其应用产品的技术开发及销售（不含限制项目）。</p> <p>3、公司 2009 年 12 月 11 日主营业务变更事项：变更前经营范围：投资兴办各类实业（具体项目须另行申报），国内商业、物资供销业、经济信息咨询（不含专营、专控、专卖商品及限制项目）；自有物业管理；计算机软、硬件及网络、通信产品、激光头及其应用产品的技术开发及销售（不含限制项目）。变更后经营范围：投资兴办各类实业（具体项目须另行申报），国内贸易（不含专营、专控、专卖商品及限制项目）；经济信息咨询（不含限制项目）；自有物业管理；计算机软、硬件及网络、通信产品、激光头及其应用产品的技术开发及销售（不含限制项目）；投资兴办电子专业市场；投资电子商务网。</p> <p>4、公司 2015 年 9 月 8 日主营业务变更事项：变更前经营范围：投资兴办各类实业（具体项目须另行申报），国内贸易（不含专营、专控、专卖商品及限制项目）；经济信息咨询（不含限制项目）；自有物业管理；计算机软、硬件及网络、通信产品、激光头及其应用产品的技术开发及销售（不含限制项目）；投资兴办电子专业市场；投资电子商务网。变更后经营范围：投资兴办各类实业（具体项目须另行申报），国内贸易（不含专营、专控、专卖商品及限制项目）；经济信息咨询（不含限制项目）；自有物业管理；计算机软、硬件及网络、通信产品、激光头及其应用产品的技术开发及销售（不含限制项目）；投资兴办电子专业市场；投资电子商务网；从事广告业务（法律法规、国务院规定需另行办理广告经营审批的，需取得许可后方可经营）。</p>
历次控股股东的变更情况（如有）	公司从 1997 年上市至今，控股股东一直为华强集团，无变更。

五、其他有关资料

公司聘请的会计师事务所

会计师事务所名称	天健会计师事务所（特殊普通合伙）
会计师事务所办公地址	浙江省杭州市西湖区灵隐街道西溪路 128 号
签字会计师姓名	李振华、苏醒

公司聘请的报告期内履行持续督导职责的保荐机构

适用 不适用

公司聘请的报告期内履行持续督导职责的财务顾问

适用 不适用

六、主要会计数据和财务指标

公司是否需追溯调整或重述以前年度会计数据

是 否

	2024 年	2023 年	本年比上年增减	2022 年
营业收入（元）	21,953,724,057.41	20,593,722,009.70	6.60%	23,941,299,880.97
归属于上市公司股东的净利润（元）	212,965,894.74	467,351,812.75	-54.43%	952,451,389.60
归属于上市公司股东的扣除非经常性损益的净利润（元）	160,817,031.46	442,638,163.71	-63.67%	960,607,386.02
经营活动产生的现金流量净额（元）	1,442,202,098.11	-74,583,512.35	2,033.67%	2,275,825,644.74
基本每股收益（元/股）	0.2036	0.4468	-54.43%	0.9106
稀释每股收益（元/股）	0.2036	0.4468	-54.43%	0.9106
加权平均净资产收益率	2.98%	6.61%	-3.63%	14.62%
	2024 年末	2023 年末	本年末比上年末增减	2022 年末
总资产（元）	17,549,253,677.62	17,745,591,718.07	-1.11%	16,363,460,014.24
归属于上市公司股东的净资产（元）	6,957,811,881.07	7,172,814,098.91	-3.00%	7,025,894,830.48

公司最近三个会计年度扣除非经常性损益前后净利润孰低者均为负值，且最近一年审计报告显示公司持续经营能力存在不确定性

是 否

扣除非经常损益前后的净利润孰低者为负值

是 否

七、境内外会计准则下会计数据差异

1、同时按照国际会计准则与按照中国会计准则披露的财务报告中净利润和净资产差异情况

适用 不适用

公司报告期不存在按照国际会计准则与按照中国会计准则披露的财务报告中净利润和净资产差异情况。

2、同时按照境外会计准则与按照中国会计准则披露的财务报告中净利润和净资产差异情况

适用 不适用

公司报告期不存在按照境外会计准则与按照中国会计准则披露的财务报告中净利润和净资产差异情况。

八、分季度主要财务指标

单位：元

	第一季度	第二季度	第三季度	第四季度
营业收入	4,460,133,666.89	5,920,615,467.16	5,899,465,079.35	5,673,509,844.01
归属于上市公司股东的净利润	57,404,668.56	119,153,679.64	89,690,357.24	-53,282,810.70
归属于上市公司股东的扣除非经常性损益的净利润	55,151,513.23	97,454,228.38	89,539,698.98	-81,328,409.13
经营活动产生的现金流量净额	687,749,261.62	499,543,560.82	304,811,839.31	-49,902,563.64

上述财务指标或其加总数是否与公司已披露季度报告、半年度报告相关财务指标存在重大差异

是 否

九、非经常性损益项目及金额

适用 不适用

单位：元

项目	2024 年金额	2023 年金额	2022 年金额	说明
非流动性资产处置损益（包括已计提资产减值准备的冲销部分）	-68,859.23	29,459.59	-262,397.89	
计入当期损益的政府补助（与公司正常经营业务密切相关，符合国家政策规定、按照确定的标准享有、对公司损益产生持续影响的政府补助除外）	5,285,526.87	16,434,997.24	18,747,348.21	
除同公司正常经营业务相关的有效套期保值业务外，非金融企业持有金融资产和金融负债产生的公允价值变动损益以及处置金融资产和金融负债产生的损益	38,647,352.88	1,628,510.30	488,753.04	
单独进行减值测试的应收款项减值准备转回	3,844,251.05	4,466,221.54	3,642,384.82	
企业取得子公司、联营企业及合营企业的投资成本小于取得投资时应享有被投资单位可辨认净资产公允价值产生的收益		6,913.65	484,067.30	
同一控制下企业合并产生的子公司期初至合并日的当期净损益			333,093.14	
债务重组损益	-2,924,740.20			
除上述各项之外的其他营业外收入和支出	2,864,124.02	11,921,437.24	5,330,248.92	
其他符合非经常性损益定义的损益项目	23,131,532.49		-34,300,892.91	
减：所得税影响额	13,052,613.20	4,238,690.70	-1,129,091.03	
少数股东权益影响额（税后）	5,577,711.40	5,535,199.82	3,747,692.08	
合计	52,148,863.28	24,713,649.04	-8,155,996.42	--

其他符合非经常性损益定义的损益项目的具体情况：

适用 不适用

其他符合非经常性损益定义的损益项目主要系对原联营企业的影响发生变化，所持有的股权转为按金融工具确认和计量，结转原长期股权投资持有期间产生的资本公积、其他综合收益至投资收益。

将《公开发行证券的公司信息披露解释性公告第 1 号——非经常性损益》中列举的非经常性损益项目界定为经常性损益项目的情况说明

适用 不适用

公司不存在将《公开发行证券的公司信息披露解释性公告第 1 号——非经常性损益》中列举的非经常性损益项目界定为经常性损益的项目的情形。

第三节 管理层讨论与分析

一、报告期内公司所处行业情况

（一）公司所处的行业及公司的行业地位

公司自成立以来一直深耕电子元器件产业，遵循产业发展客观规律，持续推进累进式创新发展，打造了中国本土最大的综合性电子元器件交易及服务平台，在电子元器件交易领域和电子元器件交易服务领域均已确立本土龙头地位。

在电子元器件交易领域，公司持续整合国内电子元器件授权分销行业，与上下游众多知名厂商建立了长期合作关系，既是大力推广本土产品线的领军企业，也是引进国际优质产品线的标杆性企业；同时，公司是国内最早在电子元器件垂直领域推进长尾交易数字化变革的企业之一，有效促进了电子产品制造商长尾采购的降本增效。

在电子元器件交易服务领域，中国电子行业在数十载的蓬勃发展历程中，孕育出两类在全球范围内颇具影响力的服务业态，一是上世纪末于“深圳华强北”兴起的实体电子专业市场，二是本世纪初崛起的电子元器件B2B信息服务平台。公司是这两类服务业态的开创者之一，并迅速发展成为引领者，凭借持续创新的理念、卓越的运营能力和完善的服务体系，持续引领行业发展方向。

（二）公司所处的行业情况

1、电子元器件行业发展情况概述

2024年，电子元器件行业景气度从底部区域缓慢回升，但受限于需求端没有明显改善，回升程度不如预期，仅部分细分领域存在一定的结构性行情。行业总体供给仍大于需求，各类电子元器件的价格普遍仍有所下降，但下降幅度已经收窄并逐步趋稳。

根据世界半导体贸易统计组织（WSTS）统计数据，2024年全球半导体市场的总体规模恢复增长，但分立器件、光电器件、传感器和模拟芯片等产品类别的市场规模有不同程度的下降。从下游应用领域看，消费电子终端需求复苏缓慢，全球智能手机和PC出货量虽有增长，但仍处于历史低位；国内新能源汽车销量增速有所放缓，且竞争加剧；光伏、储能等应用领域仍在去化库存，对电子元器件的需求减少；工业自动化控制市场继续承压；AI相关的数据中心、服务器、光模块等领域高速增长，成为电子元器件市场规模增长的主要驱动力。

2、国家支持电子元器件行业发展的相关政策

电子元器件行业是现代社会科技创新和发展的基础，是国家长期重点支持、鼓励发展的行业。近年来，半导体行业国产替代持续推进，国家愈加重视电子元器件从设计、制造到销售等全产业链条的发展，政策支持力度不断加大。

序号	名称	颁布时间	发文部门	相关内容
1	《中华人民共和国国民经济和社会发展第十四个五年规划和 2035 年远景目标纲要》	2021 年 3 月	全国人民代表大会	提出要培育壮大核心电子元器件等产业水平，加快补齐基础零部件及元器件、基础软件、基础材料、基础工艺和产业技术基础等瓶颈短板。
2	《制造业可靠性提升实施意见》	2023 年 6 月	工业和信息化部等五部门	提出要聚焦核心基础零部件和元器件，促进产业链、创新链、价值链融合，借鉴可靠性先进经验，着力突破重点行业可靠性短板弱项，推动大中小企业“链式”发展。
3	《电子信息制造业 2023—2024 年稳增长行动方案》	2023 年 8 月	工业和信息化部、财政部	要求着力提升芯片供给能力，积极协调芯片企业与应用企业的对接交流；聚焦集成电路、新型显示、服务器、光伏等领域，推动短板产业补链、优势产业延链、传统产业升链、新兴产业建链，促进产业链上中下游融通创新、贯通发展，全面提升产业链供应链稳定性。
4	《关于推动未来产业创新发展的实施意见》	2024 年 1 月	工业和信息化部等七部门	再次强调补齐基础元器件、基础零部件、基础材料、基础工艺和基础软件等短板，夯实未来产业发展根基。
5	《关于进一步全面深化改革 推进中国式现代化的决定》	2024 年 7 月	中共中央	提出抓紧打造自主可控的产业链供应链，健全强化集成电路、工业母机、医疗装备、仪器仪表、基础软件、工业软件、先进材料等重点产业链发展体制机制，全链条推进技术攻关、成果应用。

3、公司业务所涉细分行业的发展情况

公司业务聚焦电子元器件流通领域。近年来，逆全球化思潮和贸易摩擦等不断加剧，加速全球半导体产业链供应链深度重构。作为产业关键衔接点的流通环节，其重要性正与日俱增，在保障供应稳定、平衡市场供需、促进产业协同等方面，发挥着愈发关键的作用。

授权分销是电子元器件流通的主要方式，全球一半以上的电子元器件产品通过授权分销渠道流通。随着电子元器件行业景气度从底部区域缓慢回升，本土授权分销头部企业的营收规模已经恢复增长。**长尾现货交易**市场的回暖则有赖需求端进一步提振，但AI技术的迅猛发展，将持续助力长尾交易的数字化、智能化变革提速。“**深圳华强北**”的电子专业市场在报告期内焕发新的活力，“一带一路”倡议持续深入带动国际客商采购，潮品电子不断推陈出新有效提升客流量，核心龙头市场在这过程中继续引领业态创新，地位稳固。**电子元器件B2B信息服务平台**向数智赋能、产业链协同方向发展，不断拓展服务范围和品类，探索新增长曲线。

二、报告期内公司从事的主要业务

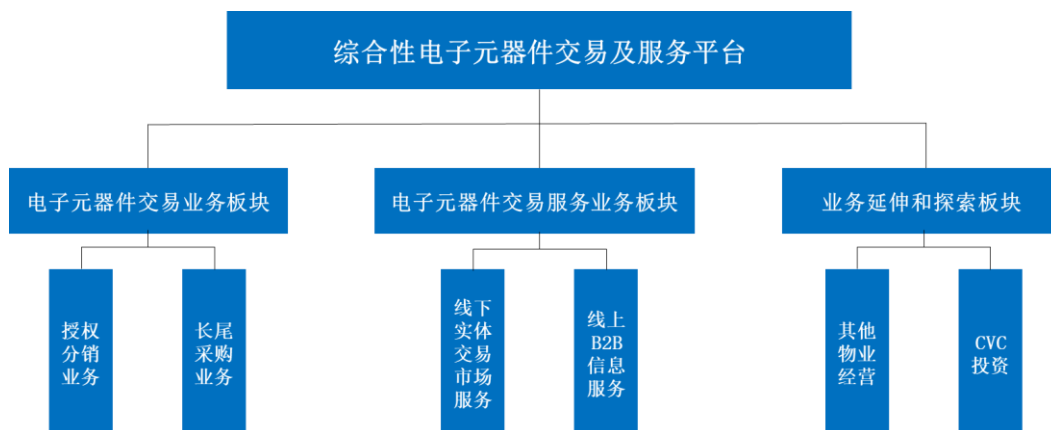
（一）公司主要业务概述

公司的主要业务是面向电子信息产业链的现代高端服务业，为产业链上的各环节提供销售、采购、产品、技术、信息、仓储、物流和数智赋能等综合服务，促进电子元器件高效流通和电子产业高质量发展。公司围绕电子信息产业，深耕三十多年，不断创新服务模式，拓展服务内容，升级服务品质，在电子信息产业高端服务业领域已经确立了全面立体的竞争优

势，打造形成了中国本土最大的综合性电子元器件交易及服务平台。

公司电子元器件交易及服务平台业务形态丰富，交易模式多样，覆盖全品类电子元器件、各类下游应用行业和领域，服务客户涵盖智能手机、汽车电子、新能源、物联网、医疗、工业控制、数据中心电源、光模块、无人机、智能穿戴、智能家居等领域数千家龙头骨干企业和数万家中小微企业，拥有广泛的产业链带动作用。

公司电子元器件交易及服务平台由以下三大业务板块组成：



（二）公司主要业务的具体介绍

1、电子元器件交易业务板块

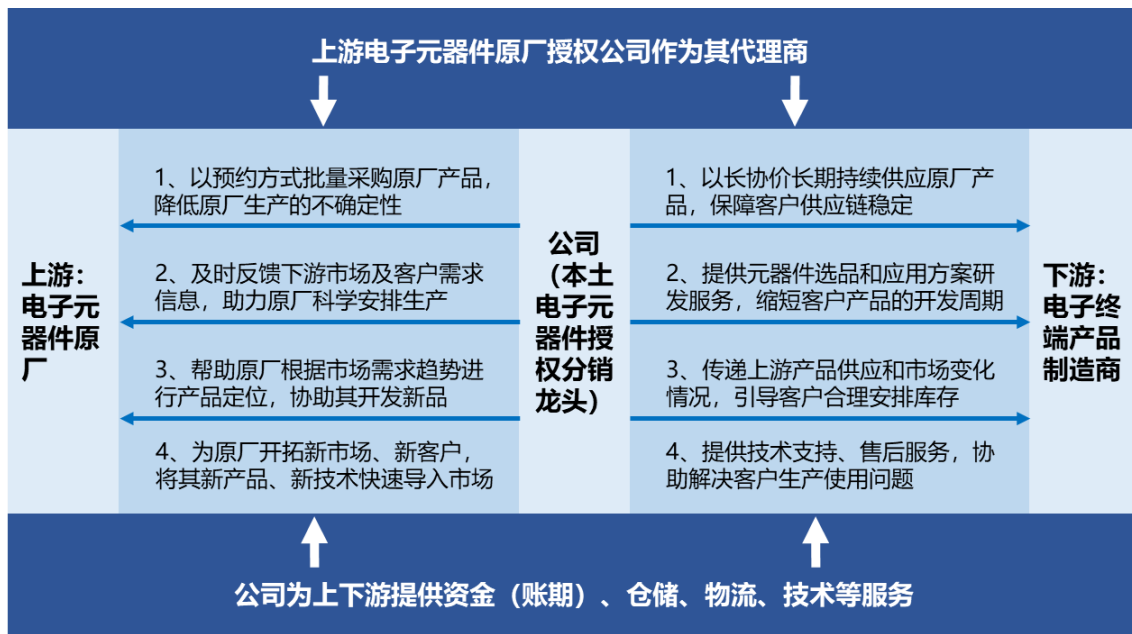
公司电子元器件交易业务板块主要包括“电子元器件授权分销业务”和“电子元器件长尾采购业务”，前者主要服务于产业链上下游在量产阶段的大批量交易需求，后者主要服务于客户研发、试产、量产（供需错配）到维修等各个阶段的小批量长尾现货采购需求。具体如下：

（1）电子元器件授权分销业务

①业务模式：公司在取得上游电子元器件原厂的代理权后，深度结合上游原厂产品的性能以及下游客户终端产品的功能需求，向经原厂认可的客户大批量、长期、持续、稳定地供应原厂的电子元器件，为产业链上下游提供电子元器件分销、应用方案研发、技术支持及供应链服务的整体解决方案及一体化服务。

②在产业链中发挥的作用：电子元器件授权分销是电子产业链中不可或缺的中间环节，是连接上游电子元器件原厂和下游电子产品制造商的重要纽带，扮演着供需、技术承上启下的多重角色。公司作为本土电子元器件授权分销龙头企业，充分发挥大平台优势，持续为合作的原厂、客户提供有价值、可信赖的服务：一方面，帮助上游原厂根据市场需求趋势进行产品定位，并为客户提供电子元器件应用方案研发、设计服务，缩短客户产品开发周期的同时，将原厂的新产品、新技术快速导入市场；另一方面，通过在长期、持续的交易中及时捕捉产业供需动向和趋势，做出前瞻性的预判，助力上游原厂科学安排生产，引导下游客户对采购、库存等进行合理安排、精准备货，结合电子元器件分销自带的“蓄水池”功能，长久、有效保障客户供应链和生产的安全和稳定。

公司作为电子元器件授权分销商在产业链中的作用示意图



③业务的发展空间：中国本土电子元器件授权分销行业拥有万亿级别的市场空间，且行业竞争格局高度分散，头部企业的业务规模目前仅为百亿量级，市场份额占比仍较低，行业进一步整合并提升集中度的空间很大。公司于2015年开始进入电子元器件授权分销行业，通过实施多起并购，快速获取优秀团队和优质的产品线、客户资源，并持续发力专业人才培养、业务拓展，强化信息系统、仓储、报关等能力建设，不断提升并购整合效能和内生发展动力，迅速打造形成了上游覆盖全品类元器件、下游涵盖各应用领域的大型分销平台。“华强半导体集团（NeuSemi）”作为公司分销业务的主品牌，在业内的知名度不断提升，2024年被《国际电子商情》评选为“全球影响力杰出品牌”。公司后续将继续深度整合本土电子元器件授权分销行业，巩固行业龙头地位，并稳步推进“走出去”战略，参与更加广阔的全球市场。

（2）电子元器件长尾采购业务

①业务模式：公司电子元器件长尾采购业务以数字化、智能化为核心驱动，高效满足客户长尾采购需求。

电子元器件长尾采购需求具有难以提前预测、小批量、多样化、分散、高频、时效性要求高等特点，主要通过现货渠道满足。长尾现货的原始供给以数以万计的小型贸易商为主，每个贸易商经营的SKU有限，履约能力参差不齐。供给端的分散、无序和需求端的复杂、多样，导致长尾现货供需存在严重的信息不对称，终端厂商等各类采购主体经常面临货源渠道缺乏、采购效率低、品质不可控、交期管理难等痛点。公司针对前述痛点，自主研发了“EBS系统”，对传统低效的流通链条进行数字化改造，利用技术和商业模式创新实现了产业链上下游供需的高效对接和匹配，从本质上提升了产业链低效节点的效率。

“EBS系统”开放各种数据接口或其他数据交换形式，广泛连接了众多优质的现货供应商，积累了丰富的供应商数据、SKU数据、可替代料数据、历史交易信息、价格趋势、询价情况等数据资源，并对数据进行持续高频迭代；通过使用大数据查询和机器学习等智能技术，实现了供需即时高效匹配，可在客户提出采购需求后迅速向客户反馈来自不同供应渠道的品

牌、型号、价格、库存、交期等信息，从而为客户提供品类齐全、交付及时、质量保障、价格合理的采购服务，提高客户采购效率同时降低客户采购成本。

②在产业链中发挥的作用：公司是电子元器件长尾采购数字化转型的坚定践行者。在重构电子元器件长尾交易生态的过程中，实现了诸多产业价值，包括大数据筛选优质供应商，改造了原本低效的半导体供应链的部分环节，缩短了现货供应链条，有助于促进供给侧改革；切实解决客户长尾采购痛点，促进了电子产品制造商长尾采购能力的增强，有助于推动本土制造业生产效率的提升等。

③业务的发展空间：国内从事电子元器件长尾交易的主体众多，普遍规模较小、数字化程度较低，其中以数字化为核心驱动开展业务的企业数量极少，且整体处于发展早期。反观海外，以 Smith 为典型代表的企业，已经依托其全球供应商网络资源及强大的数字化系统，实现了上百亿元人民币的年收入规模。

国内电子元器件长尾现货市场的规模为千亿级别，数字化转型的空间广阔。公司将以海外标杆企业为参照，持续加强数字化能力建设，并紧抓 AI 快速发展的时代契机，加速推进大模型等 AI 技术与公司自研系统的深度集成，持续构建和完善高度数字化和智能化的长尾现货交易生态，在助力产业链降本增效的同时，不断提升公司长尾采购业务的规模和市场竞争力。


2、电子元器件交易服务业务板块

公司电子元器件交易服务业务板块主要包括线下的电子元器件及电子终端产品实体交易市场“华强电子世界”，和线上的电子元器件 B2B 信息服务平台“华强电子网(www.hqew.com)”，通过线上线下相结合的方式，为产业链各参与主体进行交易提供便捷、高效的综合解决方案。具体如下：

(1) 电子元器件及电子终端产品实体交易市场

公司拥有国内最具规模、经营范围广泛、覆盖全产业链的电子元器件及电子终端产品实体交易市场“华强电子世界”，坐拥全球独一无二、无可复制的华强北的地理优势，集聚各类电子元器件和电子产品，为全国及境外的供应商和客户进行交易提供实体市场空间和完善的配套服务，便利交易开展，促进交易活跃。

华强电子世界外景图



(2) 电子元器件 B2B 信息服务平台

公司拥有电子元器件垂直领域全球知名的互联网信息服务平台“华强电子网(www.hqew.com)”。 “华强电子网(www.hqew.com)”于2002年上线运行，从自建网站帮助华强北经营电子元器件的商户线上发布产品和供应信息起步，依托先发优势和华强北全球闻名的产业集群优势，迅速占领市场，并逐渐拓展了品牌推广、行业研究、SaaS、数据分析及行业媒体等服务内容，聚集了百万级别中小注册用户资源、数亿条供求信息资源，网站的年访问量超过1亿次。发展至今，“华强电子网(www.hqew.com)”已经成为了业内快速获取行业信息、与上下游进行高效沟通的窗口和快速提升竞争实力的赋能平台。

“华强电子网(www.hqew.com)”网站页面示例



共有的“深圳华强北”的基因，以及共同服务的电子元器件中小微企业群体，奠定了公司电子元器件交易服务线上、线下业务协同发展的基础。公司将持续加强线上线下联动，充分整合线上、线下业务优势，构建和完善线上线下立体式的交易服务体系，增强用户体验和粘性，并探索孵化新的服务类产品和新的商业模式。

3、业务延伸和探索板块

(1) 其他物业经营

在公司电子元器件及电子终端产品实体交易市场等线下实体业务发展过程中，公司开发建设了写字楼、酒店、商业、公寓等配套物业。公司这些自有物业分布在深圳等城市的核心商业地段，为公司持续贡献良好、稳定的现金流。

(2) CVC 投资业务

CVC 投资 (Corporate Venture Capital, 基于产业的财务投资) 是投资主体基于其已有的产业基础，以自有资金为投资资金主要来源，以服务投资主体产业发展战略为主要目标，同时兼顾财务上的回报的一种风险投资形式。

公司打造的中国本土最大的综合性电子元器件交易及服务平台，拥有丰富的渠道资源、全方位的服务体系以及较强的应用方案研发能力，具备广泛、深度链接和服务电子产业链上下游并助推产业链加快成长的产业功能和价值。公司以此为

基础开展 CVC 投资，投资的主要方向是电子产业链上游的半导体设计企业，2024 年起，公司开始尝试投资下游具备高精尖技术特征的制造类企业和其他前沿应用领域。公司通过开展 CVC 投资业务，致力于实现以下产业发展目标并获得一定的投资收益：（1）集聚产业资源，打造产业链生态，为公司稳步探索打造虚拟/实体 IDM 集团提供有力支撑，并提升公司在行业内的影响力；（2）与投资标的建立长期稳定的合作关系，将投资标的转化为公司的供应商或客户，为投资标的提供综合服务，进而提升公司电子元器件交易及服务平台的综合竞争力；（3）为投资标的赋能，推动投资标的加快成长，享受投资标的高速成长的红利，从而实现一定的投资收益。

（三）公司在报告期内的经营情况

1、公司在报告期内的经营业绩及分析

2024 年，公司在稳固业务基本盘的基础上，克服行业总体需求不振和电子元器件价格下降等影响，积极进行市场拓展，把握长期合作的本土半导体头部原厂快速发展等市场机遇，实现了公司业务的稳健发展。报告期内，公司实现营业收入 219.54 亿元，同比增长 6.60%；实现归属于上市公司股东的净利润 2.13 亿元，同比下降 54.43%。

报告期内收入增长而利润下降，主要是由于：

（1）公司本报告期整体毛利率较上年同期有所下降。具体原因包括：①报告期内，受全球经济增长乏力以及电子行业总体供大于求、竞争加剧等因素影响，电子产业链各环节的毛利率持续承压，总体处于历史上较低水平；②部分下游应用领域（如光伏等）仍处于库存去化、需求减少的阶段，电子元器件现货市场持续疲软，导致公司部分毛利率较高的业务收入较上年同期有所下降，公司高毛利率业务占比有所降低。

（2）根据《企业会计准则》及公司会计政策的相关规定，公司对 2024 年末的各类资产进行了全面清查、分析和评估，基于谨慎性原则，对存在减值迹象的资产（包括商誉、应收款项、存货等）计提了减值准备 2.98 亿元，相应减少公司 2024 年归母净利润 2.54 亿元。

（3）本报告期人民币兑美元汇率波动较大，公司汇兑损失金额大于上年同期。

2、公司在报告期开展的主要工作

（1）充分发挥前瞻布局和多年深耕厚植的优势，持续加大国产半导体品牌的推广力度，实现本土产品线的业务规模快速增长

公司多年来坚持“均衡发展”策略，在积极发展国际产品线的授权分销业务同时，持续、坚定地推广国内优质产品线，是国内最早开展本土产品线授权分销业务的公司之一，与国内头部及大部分主流半导体原厂均建立了长期合作关系。近年来，中国半导体产业快速发展，本土半导体原厂的竞争力不断加强，公司持续深化对国产半导体产品的软硬件整体解决方案开发，加大市场推广力度。报告期内，公司本土产品线销售金额同比增加超过 29 亿元，本土产品线销售金额占公司授权分销业务收入总额的比例超过 60%。

(2) 积极探索 AI 技术在电子元器件垂直领域的应用开发，增强公司电子元器件长尾采购业务的数字化、智能化能力

报告期内，公司对国内外主流大模型和海外基于大模型赋能 IC 交易的公司展开了专项调研，择优选择了部分大模型与公司长尾采购业务的数字化系统“EBS 系统”进行 API 连接，并基于公司专属的行业物料知识库，开发了内部测试版应用类产品“AI 助手”，为提升数据收集和检索效率、改善人机交互体验赋能。同时，公司持续丰富长尾采购业务供应商、SKU、行业数据库，通过数据清洗、标准化及动态更新机制提升数据质量，并不断推进完善数据中台建设，构建行情分析、智能推荐、智能定价等算法模型，为后续深化 AI 技术的应用筑牢数据底座和技术储备。

(3) 持续推进电子专业市场的业态创新，引领“深圳华强北”的“时尚电子产品热”

面对复杂多变的外部环境及周边电子市场的同质化竞争，公司旗下“华强电子世界”在报告期内深度聚焦差异化业态打造，优化运营“电子总部”和“品牌电子元器件专区”等特色业态，并精准洞察市场趋势，适时扩大了时尚电子和数码产品的经营区域。基于在经营环境、商户质量、产品价格和品类丰富度等方面的优势，报告期内，“华强电子世界”引领了“深圳华强北”的“时尚电子产品热”，吸引了众多海内外客商和消费者到店体验以及线上、线下采购，实体市场内经营相关产品的商户经营效益提升，“潮品电子区”的铺位持续处于满租状态。“华强电子世界”的总体出租率和经营业绩保持稳定。

(4) 持续加强信息服务平台的运营和品牌建设，提升平台影响力，并联合腾讯企点共同开发 SaaS 产品“芯采通”，增强产品竞争力

报告期内，公司电子元器件 B2B 信息服务平台“华强电子网(www.hqew.com)”的注册用户增加了约 4.87 万家，运营的各个自媒体净增粉丝约 3.3 万人、文章阅读量累计超过 140 万次、视频播放量累计超过 1,100 万次，其中“芯八哥”微信公众号在业内已经拥有较高知名度。在产品创新方面，公司与腾讯企点联合推出了面向电子元器件垂直领域 B 端客户的 SaaS 产品“芯采通”，集合引流、获客、一键查库存、询报价、行情数据分析等功能，助力供采双方科学决策，拓宽了公司 SaaS 产品的触及面，提升了公司产品的竞争力。

(5) 稳步开展 CVC 投资，顺趋势布局全球半导体产业链重构下的新投资机会，并尝试向下游具有较高技术门槛的细分领域延伸

报告期内，公司继续广泛挖掘、调研和考察 CVC 投资机会，结合当前的市场环境谨慎评估投资风险和价值，做好项目储备。为降低投资风险，公司在探索布局新的领域时，重点聚焦具有业务或技术合作基础的项目，完成了以下 3 个项目的洽谈（截至目前，这些项目的投资均已完成）。

投资项目	战略价值
对长期合作的一家境外原厂拆分的中国区业务进行投资	顺应逆全球化过程中产业链和供应链在地化发展的趋势，进行前瞻性布局；深化与原厂的合作，同时积累对 IC 设计和 IDM 运作的实践观察和研究
对长期合作的科研团队的科研成果产业化项目进行投资	探索向下游具有较高技术门槛的细分领域延伸，并助力公司招揽留存高端技术人才，增强研发实力
对一家绑定了重要原厂资源、拥有较强技术实力的 IDH 公司进行投资	快速提升公司基于该原厂芯片进行产品解决方案开发的能力，加快公司战略性产品线的业务拓展

此外，公司 2023 年投资的初创企业港德微电子在报告期内顺利完成电力线载波通信双模芯片（以下简称“PLC 双模芯片”）的芯片设计工作，公司可在天使轮阶段提前锁定的估值对其完成追加投资。

（6）其他重要工作

①加强风控、仓储、报关等能力建设：面临外部环境不确定性的持续加大，公司着力加强了风控组织建设，设立了风控委员会，进一步充实风控部门的力量，并引入行业资深风控专家协助完善风控管理框架，进一步提升公司风控水平；成立了专门的供应链管理服务公司（华强世芯达），推进公司仓储、物流和报关资源的整合，新建了约 1.5 万平方米的华南现代化仓储基地，促进公司华南区域仓储的集中管理，并初步规划 SCP（仓储供应商协调平台）系统架构，在强化内部仓储的信息化管理同时，为未来承接第三方仓储物流业务做好软硬件准备；上线了智能关务系统，打造集自动化报关、合规监控及智能风险预警于一体的智能化平台，为提升报关能力和效率打下基础。

②做好自有物业的经营管理：报告期内，公司位于深圳梅林街道的华强科创广场项目开始招商，基于优越的地理位置、合理的产业定位、人性化的设计理念以及立体化的招商方案等，出租率快速爬坡，截至目前，总体出租率已稳居深圳福田区前列，其中商业区域基本处于满租状态。公司其他物业的经营保持稳定。

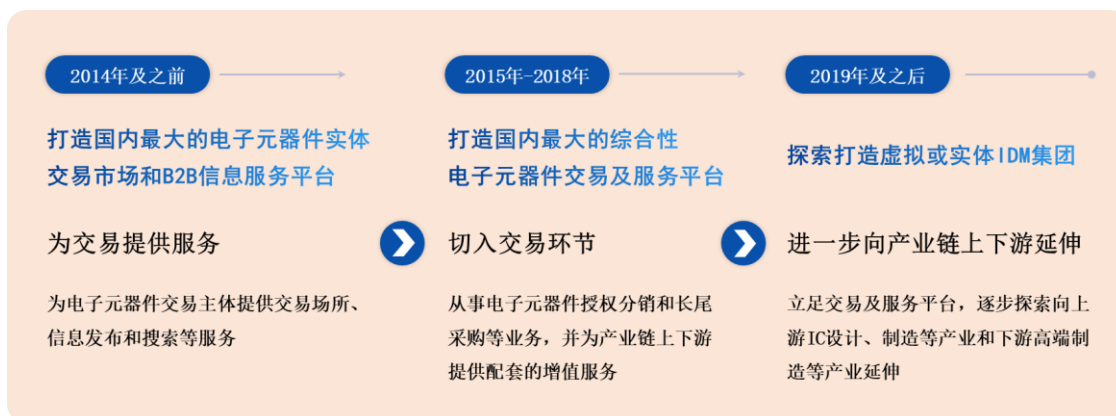
三、核心竞争力分析

公司立足于电子信息产业高端服务业，多年秉承长期、稳健、可持续产业发展的理念，打造了贯穿电子信息全产业链的交易及服务平台，积累了正面、良性的业务、人才、口碑、资金、信用、社会及行业等内外部资源，在电子元器件交易及相关服务领域确立了全面立体的竞争优势。

（一）发展战略清晰，业务布局完整

公司自成立以来，长期深耕电子行业，基于产业发展客观规律，结合公司自身资源禀赋制定并持续优化可持续发展战略，通过多维度的、累进式的创新实践，不断完善、延展公司的产业体系，逐步提升公司的产业价值。自 2015 年战略转型切入电子元器件交易环节以来，公司围绕发展战略迅速做大做强，在转型后 7 年时间即实现了营收 10 倍增长，印证了公司发展战略的科学。

深圳华强战略演进示意图



发展至今，公司围绕电子元器件的交易及交易服务已经形成非常完整的业务布局，全面覆盖电子元器件交易的核心场景与主要环节。公司不仅作为电子元器件授权分销商和长尾采购服务商，直接参与到电子元器件的交易中，为产业链上下游提供高效、可靠的购销服务，同时也为电子元器件的各类交易主体提供线下的交易场所以及线上的信息发布和搜索平台，提升交易便利性。凭借全面、完整的业务布局，公司能够满足下游大、中、小、微等各类客户的不同发展阶段及其业务开展各个环节的差异化采购需求，无论是小批量样品采购，还是大规模量产订单，公司都能提供定制化解决方案。

（二）集聚的产业资源丰富，规模效应显著

公司电子元器件交易及服务平台已集聚了众多国际国内原厂资源、百万级的大中小企业客户及中小贸易商资源、过亿条供求信息资源、海量的交易数据资源以及齐备的仓储、物流、报关等配套资源。具体如下：

序号	业务类型	行业地位	集聚的主要产业资源
1	电子元器件授权分销业务	本土龙头	拥有国内外 200 多家优质原厂产品线的代理权，产品线数量位居行业前列，覆盖全品类电子元器件；与下游各类应用领域的头部厂商建立了长期稳定的合作关系 ^①
2	电子元器件长尾采购业务	数字化变革的先行者和领军者	积淀了上万个优质的电子元器件供应渠道（分布在全球各地）、千万级别 SKU 数据，在数据积累方面拥有领先优势；积累了数万家 OEM/EMS 大型制造商客户资源
3	电子元器件及电子终端产品实体交易市场	全球规模最大	聚集了数千家中小型电子元器件供应商和各类电子产品的品牌商，经营品类涵盖主动类及被动类元器件、数码、通信、LED、智能家居、健康电子、安防等各类电子元器件及电子产品；吸引了众多国内外客商前来采购，日客流量达数万次
4	电子元器件 B2B 信息服务	垂直领域的标杆性平台	拥有超过 160 万注册用户，年付费用户超过 1 万、独立用户 ^② 超过 1 千万，网站年访问量上亿次，在线供求信息过亿条

注：①公司授权分销的产品线包括 muRata（村田）、Wolfspeed、Littelfuse（力特）、MPS、ST、松下（Panasonic）、Mitsumi（美上美）、LG、TechPoint、Novatek（联咏科技）、TAIYO YUDEN（太阳诱电）等诸多国际顶尖品牌，以及紫光展锐、海思、昂瑞微、比亚迪半导体、兆易创新、晶晨股份、江波龙、格科微、全志科技、晶存科技、澜至、纳芯微、卓胜微、华润微等众多本土知名品牌。公司合作的各类应用领域的头部厂商包括智能手机领域的 OPPO、VIVO、小米、传音、沃特沃德；汽车电子（含新能源汽车）领域的比亚迪、德赛西威、华阳通用、欣锐科技、台达、航盛集团、麦格米特；新能源领域的爱士惟、固德威、锦浪科技、阳光电源、首航新能源；物联网领域

的广和通、九联科技、美格智能、有方科技、移远通信；工业控制领域的西门子、汇川技术、伊顿；数据中心电源领域的欧陆通、长城电源；医疗领域的迈瑞医疗、科曼医疗；家电领域的创维数字、四川长虹；ODM 厂商闻泰科技、华勤技术、龙旗科技、歌尔股份、立讯精密、麦博韦尔、天珑移动；无人机领域、光模块领域的头部公司以及其他领域的中兴通讯（通讯领域）、海康威视（安防领域）、TCL 华星（半导体显示领域）、小天才（智能穿戴领域）、中车时代电气（轨道交通领域）、维信诺（OLED 领域）等。

②独立用户即 UV (Unique Visitor)，是指网站被多少台电脑访问过，以用户电脑的 Cookie 作为统计依据。

基于庞大的优质产业资源的持续积累，公司业务体现出显著的规模效应。“华强”品牌在电子行业的知名度和影响力不断提升；上下游优质资源的不断集聚，助力公司持续不断地把握新的商业机会，推动业务扩张；结合精益化的管理和对资源价值的不断挖掘，公司的毛利率水平始终保持在业界第一梯队；公司的抗风险能力持续增强，即便在行业景气度极度低迷、市场环境严峻的情况下，公司依然能保持业务发展的高韧性，在复杂多变的市场中稳健前行。

（三）具备技术、资产、资金和人才优势

1、技术优势：公司拥有业内较强的 AE 和 FAE 技术团队，并持续建设自有的半导体应用方案研发与推广中心，在第三代半导体应用、数字电源设计、专业图像调试、物联网产品射频性能测试及优化等方面积累了丰富的经验，具备较为全面的软硬件整体解决方案开发和技术支持能力；同时，公司非常注重数字化、智能化方向的技术研发，自主研发的 EBS 系统持续构建供应商、SKU、客户的多维度数据画像，打造数据中台，赋能智能决策和业务创新，具有智能化程度高、识别准确度高、匹配速度快等优势；公司的线上互联网平台，采用多个数据中心、分布式存储、分布式运算等技术能力，保障系统的高可用性，应用搜索引擎技术和自主研发的电子行业词库，实现对千万级别电子元器件的型号、规格参数的智能化搜索。截至报告期末，公司累计拥有 116 项专利，319 项软件著作权。

2、资产优势：公司在深圳、济南等城市核心商业地段拥有多处自有物业，总建筑面积约 40 万平方米，商业价值较高。

3、资金优势：公司拥有非常优质的资产和良性运行的业务，且多年稳健经营，公司是境内外主流银行的核心客户，每年都有足额的银行授信额度，公司能持续、稳定地获得境内外业务运营所需的低成本资金。

4、人才优势：公司拥有高效、协作、正直的管理团队，极富战斗力和经验的投资并购团队，有产业抱负的业务团队，是保障公司实现未来战略格局的人才竞争力。

四、主营业务分析

1、概述

参见第三节“管理层讨论与分析”中的“二、报告期内公司从事的主要业务”相关内容。

2、收入与成本

(1) 营业收入构成

单位：元

	2024 年		2023 年		同比增减
	金额	占营业收入比重	金额	占营业收入比重	
营业收入合计	21,953,724,057.41	100%	20,593,722,009.70	100%	6.60%
分行业					
电子元器件交易分部	21,135,390,105.52	96.28%	19,843,304,827.25	96.35%	6.51%
电子元器件交易服务分部	561,654,075.60	2.55%	584,040,941.09	2.84%	-3.83%
业务延伸和探索分部	256,679,876.29	1.17%	166,376,241.36	0.81%	54.28%
分产品					
电子元器件交易分部	21,135,390,105.52	96.28%	19,843,304,827.25	96.35%	6.51%
电子元器件交易服务分部	561,654,075.60	2.55%	584,040,941.09	2.84%	-3.83%
业务延伸和探索分部	256,679,876.29	1.17%	166,376,241.36	0.81%	54.28%
分地区					
境内	10,049,609,299.07	45.78%	8,380,629,581.12	40.70%	19.91%
境外	11,904,114,758.34	54.22%	12,213,092,428.58	59.30%	-2.53%
分销售模式					
自销	21,953,724,057.41	100.00%	20,593,722,009.70	100.00%	6.60%

(2) 占公司营业收入或营业利润 10%以上的行业、产品、地区、销售模式的情况

☑适用 ☐不适用

单位：元

	2024 年营业收入	2024 年营业成本	2024 年毛利率	2024 年营业收入比上年同期增减	2024 年营业成本比上年同期增减	2024 年毛利率比上年同期增减
分行业						
电子元器件交易分部	21,135,390,105.52	19,763,547,458.58	6.49%	6.51%	7.59%	-0.93%
电子元器件交易服务分部	561,654,075.60	164,645,835.28	70.69%	-3.83%	2.05%	-1.69%
分产品						
电子元器件交易分部	21,135,390,105.52	19,763,547,458.58	6.49%	6.51%	7.59%	-0.93%
电子元器件交易服务分部	561,654,075.60	164,645,835.28	70.69%	-3.83%	2.05%	-1.69%
分地区						
境内	10,049,609,299.07	8,923,001,444.98	11.21%	19.91%	23.87%	-2.83%
境外	11,904,114,758.34	11,180,473,599.07	6.08%	-2.53%	-2.09%	-0.42%
分销售模式						
自销	21,953,724,057.41	20,103,475,044.05	8.43%	6.60%	7.95%	-1.14%

公司主营业务数据统计口径在报告期发生调整的情况下，公司最近 1 年按报告期末口径调整后的主营业务数据

☑适用 ☐不适用

单位：元

	2023 年营业收入	2023 年营业成本	2023 年毛利率	2023 年营业收入比上年同期增减	2023 年营业成本比上年同期增减	2023 年毛利率比上年同期增减
分行业						
电子元器件交易分部	19,843,304,827.25	18,370,007,480.80	7.42%	-14.59%	-13.00%	-1.70%
电子元器件交易服务分部	584,040,941.09	161,334,625.96	72.38%	1.09%	1.15%	-0.01%
业务延伸和探索分部	166,376,241.36	91,618,186.13	44.93%	27.98%	-0.96%	16.09%
分产品						
电子元器件交易分部	19,843,304,827.25	18,370,007,480.80	7.42%	-14.59%	-13.00%	-1.70%
电子元器件交易服务分部	584,040,941.09	161,334,625.96	72.38%	1.09%	1.15%	-0.01%
业务延伸和探索分部	166,376,241.36	91,618,186.13	44.93%	27.98%	-0.96%	16.09%
分地区						

境内	8,380,629,581.12	7,203,585,892.57	14.04%	-24.02%	-25.37%	1.55%
境外	12,213,092,428.58	11,419,374,400.32	6.50%	-5.41%	-2.51%	-2.78%
分销售模式						
自销	20,593,722,009.70	18,622,960,292.89	9.57%	-13.98%	-12.84%	-1.19%

变更口径的理由

2024 年，公司对业务的管理架构进行了优化调整，具体详见公司在《证券时报》和巨潮资讯网（www.cninfo.com.cn）上发布的《关于调整优化公司总部组织架构及公司业务架构的公告》。

(3) 公司实物销售收入是否大于劳务收入

是 否

行业分类	项目	单位	2024 年	2023 年	同比增减
电子元器件交易分部	销售量	人民币元	21,135,390,105.52	19,843,304,827.25	6.51%
	库存量	人民币元	2,926,667,058.45	2,613,295,132.51	11.99%

相关数据同比发生变动 30% 以上的原因说明

适用 不适用

报告期内，业务延伸和探索分部的营业收入同比增加 54.28%，主要是公司华强科创广场项目报告期内开始招租产生收入。

(4) 公司已签订的重大销售合同、重大采购合同截至本报告期的履行情况

适用 不适用

(5) 营业成本构成

单位：元

行业分类	项目	2024 年		2023 年		同比增减
		金额	占营业成本比重	金额	占营业成本比重	
电子元器件交易分部	产品成本	19,735,708,520.38	99.86%	18,342,805,545.42	99.85%	7.59%
	其他	27,838,938.20	0.14%	27,201,935.38	0.15%	2.34%
	小计	19,763,547,458.58	100.00%	18,370,007,480.80	100.00%	7.59%
电子元器件交易服务分部	折旧、摊销	80,756,827.19	49.06%	80,073,983.91	49.63%	0.85%
	维修、物管等	47,966,834.73	29.13%	47,058,546.76	29.17%	1.93%
	人工成本	19,336,222.04	11.74%	19,595,260.07	12.15%	-1.32%
	租赁费及其他	16,585,951.32	10.07%	14,606,835.22	9.05%	13.55%
	小计	164,645,835.28	100.00%	161,334,625.96	100.00%	2.05%

业务延伸和探索分部	折旧、摊销	80,141,736.65	45.72%	34,977,501.62	38.18%	129.12%
	维修、物管等	19,527,946.87	11.14%	21,802,063.51	23.80%	-10.43%
	酒店运营成本	30,349,807.91	17.31%	27,445,558.09	29.96%	10.58%
	移交创新型产业用房成本	35,985,477.88	20.53%	0.00	0.00%	
	人工成本及其他	9,276,780.88	5.30%	7,393,062.91	8.06%	25.48%
	小计	175,281,750.19	100.00%	91,618,186.13	100.00%	91.32%

(6) 报告期内合并范围是否发生变动

是 否

报告期内，公司成立了深圳市芯斐存储技术有限公司、深圳芯集云创电子有限公司、深圳格芯汇创电子有限公司、易芯通电子有限公司、芯通互联电子有限公司和华强世芯达供应链管理有限公司。

(7) 公司报告期内业务、产品或服务发生重大变化或调整有关情况

适用 不适用

(8) 主要销售客户和主要供应商情况

公司主要销售客户情况

前五名客户合计销售金额（元）	5,752,269,645.23
前五名客户合计销售金额占年度销售总额比例	26.21%
前五名客户销售额中关联方销售额占年度销售总额比例	0.00%

公司前 5 大客户资料

序号	客户名称	销售额（元）	占年度销售总额比例
1	第一名	1,763,021,058.69	8.03%
2	第二名	1,425,954,162.48	6.50%
3	第三名	1,256,945,254.06	5.73%
4	第四名	669,506,257.43	3.05%
5	第五名	636,842,912.57	2.90%
合计	--	5,752,269,645.23	26.21%

主要客户其他情况说明

适用 不适用

第三名、第四名 2023 年不是公司前五大客户，2024 年新增为公司前五大客户。

公司主要供应商情况

前五名供应商合计采购金额（元）	11,012,834,577.63
前五名供应商合计采购金额占年度采购总额比例	54.00%
前五名供应商采购额中关联方采购额占年度采购总额比例	0.00%

公司前 5 名供应商资料

序号	供应商名称	采购额（元）	占年度采购总额比例
1	第一名	4,134,207,891.62	20.27%
2	第二名	2,271,401,810.21	11.14%
3	第三名	2,040,781,387.95	10.01%
4	第四名	1,623,750,918.22	7.96%
5	第五名	942,692,569.63	4.62%
合计	--	11,012,834,577.63	54.00%

主要供应商其他情况说明

适用 不适用

第五名 2023 年不是公司前五大供应商，2024 年新增为公司前五大供应商。

3、费用

单位：元

	2024 年	2023 年	同比增减	重大变动说明
销售费用	460,478,677.44	390,495,733.71	17.92%	
管理费用	342,503,904.09	343,763,962.75	-0.37%	
财务费用	282,199,519.32	230,806,195.24	22.27%	
研发费用	126,694,064.04	133,054,892.27	-4.78%	

4、研发投入

适用 不适用

主要研发项目名称	项目目的	项目进展	拟达到的目标	预计对公司未来发展的影响
基于单极性逆变技术的 2KW 智能双向数字电源管理技术	充分利用国产 MCU 芯片的处理能力和接口资源，实现对切载瞬间电感能量的有效吸收，抑制逆变瞬态过压的产生，提升电源系统的可靠性	已完成	为进一步定制化开发高效率双向变换器、提供数字控制设计平台及相关技术服务打下基础	促进国产半导体的应用和推广，提升公司技术分销水平，强化公司与产品线和客户的合作粘性
200W 单极 PFC 电路 PD 快充	利用创新的电路设计和控制算法，研发效能高且调压精准的新型电源及调压电路，提高电源能量转换效率，缩短电子设备充电时间	已完成	为公司开展进一步定制化开发、提供产品及相关技术服务打下基础	提升公司技术分销水平，强化公司与产品线和客户的合作粘性

10KW 矿机电源软件及高频开关技术集成研发	利用高频开关技术与软件算法, 研发高效、稳定且智能的矿机电源, 提高电源能量转换效率, 减少矿机运行中的电力消耗	已完成	为公司开展进一步定制化开发、提供第三代半导体产品及相关技术服务打下基础	促进国产半导体的应用和推广, 提升公司技术分销水平, 强化公司与产品线和客户的合作粘性
基于星闪传输技术的高性能鼠标	采用低功耗、低时延、高速率、高可靠的星闪芯片, 研发设计可以和星闪设备连接的高性能鼠标	已完成	利用公司在产业化应用方面的解决能力, 推动物联网类产品的产业化进程并促进其销售	促进国产半导体的应用和推广, 提升公司技术分销水平, 强化公司与战略产品线的合作粘性
视觉影像技术的盲区检测算法	对集成 AI 算力的国产高性能视觉处理芯片进行软件算法的应用开发, 实现对人、车进行精准识别及提示、视野盲区的动态监测功能	已完成	利用公司差异化的技术服务能力, 满足客户定制化需求, 促进视觉类产品销售	促进国产半导体的应用和推广, 提升公司技术分销水平, 强化公司与战略产品线的合作粘性
基于国产显示驱动 IC 在 85 寸液晶模组的研发	采用国产高性能显示驱动芯片, 研发 85 英寸液晶模组, 在兼顾成本效益的同时, 实现高质量的显示效果	已完成	利用公司差异化的技术服务能力, 满足客户定制化需求, 促进显示驱动类产品销售	促进国产半导体的应用和推广, 提升公司技术分销水平, 强化公司与战略产品线的合作粘性
工厂自动化设备信息采集卡	利用国产高性能 MCU 芯片, 实现 AD 数据采集、电机速度控制、与主控单元数据交互等功能	已完成	使用公司合作的产品线产品, 为客户进行定制化开发, 促进公司国产 MCU 芯片的销售	促进国产半导体的应用和推广, 提升公司技术分销水平, 强化公司与产品线和客户的合作粘性
一键同屏转换器	开发一款可以用于 IPTV 盒子终端的一键同屏转换设备, 即多合一遥控器, 方便用户收看电视节目	已完成	为公司开展进一步定制化开发、提供产品及相关技术服务打下基础	提升公司技术分销水平, 强化公司与战略产品线的合作粘性
线索管理系统 (LCM)	利用自然语言处理技术对线索进行识别和补充, 通过机器学习算法对线索进行分类、整理, 根据业务规则对线索进行自动和实时跟踪处理	已完成	提升业务线索利用效率, 促进业务拓展	促进提升电子元器件交易业务数字化、智能化水平
客户关系管理系统 (SCRM) 2.0	对多平台的客户信息进行整合、分析, 实现多渠道信息的统一管理	已完成	合理使用客户资源, 实现精准营销和客户管理	促进提升电子元器件交易业务数字化、智能化水平
网站发布工具	开发一款能够借助自动化功能对文件传输、压缩以及版本控制等进行处理, 以实现网站自动化部署的工具	已完成	提升网站部署效率与安全性, 提升网站运维效率	增强线上 B2B 信息服务的技术能力, 加速产品迭代和交付
自动化测试平台	构建能够针对执行功能测试、接口测试以及性能测试等各类测试指令实现自动化运行, 同时生成可视化报告的平台	已完成	提高互联网产品测试效率和准确性, 缩短开发周期	增强线上 B2B 信息服务的技术能力, 加速产品迭代和交付
GaN/SiC 的 3KW 图腾柱 PFC 电路拓扑及系统	充分利用 GaN/SiC 材料优势, 研发高效、高功率且性能可靠的 3KW 图腾柱 PFC 电路拓扑及系统, 降低电力转换过程中的能量损耗	部分完成	为公司开展进一步定制化开发、提供第三代半导体产品及相关技术服务打下基础	促进国产半导体的应用和推广, 提升公司技术分销水平, 强化公司与产品线和客户的合作粘性
星闪产测工具 (软硬件量产支持工具)	设计一款供使用星闪芯片的终端客户进行软硬件开发和工程测试的工具, 推进星闪芯片在终端的应用	部分完成	利用公司差异化的技术服务能力, 推动物联网类产品的产业化进程并促进其销售	促进国产半导体的应用和推广, 提升公司技术分销水平, 强化公司与战略产品线的合作粘性

公司研发人员情况

	2024 年	2023 年	变动比例
研发人员数量（人）	218	274	-20.44%
研发人员数量占比	10.46%	11.96%	-1.50%
研发人员学历结构			
本科	132	154	-14.29%
硕士	12	14	-14.29%
专科及以下	74	106	-30.19%
研发人员年龄构成			
30 岁以下	53	79	-32.91%
30~40 岁	114	134	-14.93%
40 岁以上	51	61	-16.39%

公司研发投入情况

	2024 年	2023 年	变动比例
研发投入金额（元）	126,694,064.04	133,054,892.27	-4.78%
研发投入占营业收入比例	0.58%	0.65%	-0.07%
研发投入资本化的金额（元）	0.00	0.00	0.00%
资本化研发投入占研发投入的比例	0.00%	0.00%	0.00%

公司研发人员构成发生重大变化的原因及影响

适用 不适用

研发人员学历结构中专科及以下人员同比减少 30.19%，主要是优化研发人员结构。

研发人员年龄构成中 30 岁以下人员同比减少 32.91%，主要是该年龄段分类的研发人员离职较多。

研发投入总额占营业收入的比重较上年发生显著变化的原因

适用 不适用

研发投入资本化率大幅变动的原因及其合理性说明

适用 不适用

5、现金流

单位：元

项目	2024 年	2023 年	同比增减
经营活动现金流入小计	23,462,249,368.43	20,395,468,345.79	15.04%
经营活动现金流出小计	22,020,047,270.32	20,470,051,858.14	7.57%
经营活动产生的现金流量净额	1,442,202,098.11	-74,583,512.35	2,033.67%
投资活动现金流入小计	79,049,959.26	52,726,124.34	49.93%
投资活动现金流出小计	96,947,292.99	200,146,735.15	-51.56%
投资活动产生的现金流量净额	-17,897,333.73	-147,420,610.81	87.86%
筹资活动现金流入小计	10,777,005,595.13	12,109,278,998.77	-11.00%
筹资活动现金流出小计	12,292,119,826.50	11,759,094,829.86	4.53%
筹资活动产生的现金流量净额	-1,515,114,231.37	350,184,168.91	-532.66%
现金及现金等价物净增加额	-118,441,052.15	124,630,218.66	-195.03%

相关数据同比发生重大变动的主要影响因素说明

适用 不适用

- 1、经营活动产生的现金流量净额较上年同期增加 2033.67%，主要是收回前期货款较多、支付职工薪酬减少所致；
- 2、投资活动现金流入较上年同期增加 49.93%，主要是处置交易性金融资产及其他非流动金融资产增加所致；
- 3、投资活动现金流出较上年同期减少 51.56%，主要是股权投资款和华强科创广场投入较上年同期减少所致；
- 4、投资活动产生的现金流量净额较上年同期增加 87.86%，主要是股权投资款和华强科创广场投入较上年同期减少所致；
- 5、筹资活动产生的现金流量净额较上年同期减少 532.66%，主要是由于公司偿还债务和取得银行借款的差额较上年同期增加所致；
- 6、现金及现金等价物净增加额较上年同期减少 195.03%，主要是筹资活动产生的现金流量净额较上年同期减少所致。

报告期内公司经营活动产生的现金净流量与本年度净利润存在重大差异的原因说明

适用 不适用

报告期内公司经营活动产生的现金净流量与本年度净利润存在较大差异，主要是由于公司电子元器件交易业务采购支付与销售回款具有一定周期，公司本期收回前期货款较多所致。

五、非主营业务分析

适用 不适用

单位：元

	金额	占利润总额比例	形成原因说明	是否具有可持续性
投资收益	54,539,663.42	14.56%	1、处置交易性金融资产及其他非流动金融资产产生的投资收益； 2、对原联营企业的影响发生变化，所持有的股权转为按金融工具确认和计量，结转原长期股权投资持有期间产生的资本公积、其他综合收益至投资收益	否
公允价值变动损益	11,494,534.82	3.07%	主要来源于远期购汇业务因汇率波动导致的损益	否
资产减值	297,936,193.67	79.54%	主要是对存货、商誉计提的减值	否
营业外收入	6,632,460.41	1.77%	主要是收取的罚款、违约金及清理无需支付的款项	否
营业外支出	3,909,804.57	1.04%	主要是支付的经营性罚款	否
其他收益	6,666,298.25	1.78%	主要是本期收到的政府补助	否

六、资产及负债状况分析

1、资产构成重大变动情况

单位：元

	2024 年末		2024 年初		比重增减	重大变动说明
	金额	占总资产比例	金额	占总资产比例		
货币资金	3,209,902,794.96	18.29%	3,324,452,452.57	18.73%	-0.44%	
应收账款	5,633,029,373.84	32.10%	5,697,426,934.65	32.11%	-0.01%	
存货	2,955,501,932.71	16.84%	2,662,996,621.29	15.01%	1.83%	
投资性房地产	1,543,287,054.13	8.79%	1,747,195,321.30	9.85%	-1.06%	
长期股权投资	643,558,371.31	3.67%	655,593,717.61	3.69%	-0.02%	
固定资产	263,129,983.29	1.50%	210,251,218.36	1.18%	0.32%	
在建工程	1,317,642.37	0.01%	4,633,600.14	0.03%	-0.02%	
使用权资产	71,509,822.15	0.41%	81,087,214.06	0.46%	-0.05%	
短期借款	4,965,065,279.92	28.29%	6,350,976,834.80	35.79%	-7.50%	
合同负债	123,339,967.98	0.70%	132,386,581.83	0.75%	-0.05%	
长期借款	1,493,132,428.18	8.51%	1,034,456,382.30	5.83%	2.68%	
租赁负债	50,861,899.22	0.29%	56,259,343.12	0.32%	-0.03%	

	2024 年末		2024 年初		比重增减	重大变动说明
	金额	占总资产比例	金额	占总资产比例		
商誉	1,710,439,233.78	9.75%	1,833,694,359.84	10.33%	-0.58%	
应付账款	1,780,592,860.71	10.15%	1,082,462,548.59	6.10%	4.05%	
一年内到期的非流动负债	551,978,786.32	3.15%	346,413,288.86	1.95%	1.20%	

境外资产占比较高

适用 不适用

资产的具体内容	形成原因	资产规模	所在地	运营模式	保障资产安全性的控制措施	收益状况	境外资产占公司净资产的比重	是否存在重大减值风险
湘海电子（香港）有限公司	非同一控制下企业合并	4,015,361,796.78	香港	公司经营	全资子公司	良好	28.53%	否

2、以公允价值计量的资产和负债

适用 不适用

单位：元

项目	期初数	本期公允价值变动损益	计入权益的累计公允价值变动	本期计提的减值	本期购买金额	本期出售金额	其他变动	期末数
金融资产								
1. 交易性金融资产（不含衍生金融资产）	0.00					20,288,717.12	39,791,489.33	19,502,772.21
2. 衍生金融资产	0.00	11,494,534.82						11,494,534.82
4. 其他权益工具投资	76,500,000.00							76,500,000.00
5. 其他非流动金融资产	97,267,500.00				15,000,000.00	20,000,000.00	-29,767,500.00	62,500,000.00
6. 应收款项融资	267,832,616.96						44,233,126.82	312,065,743.78
7. 持有待售资产	0.00						29,767,500.00	29,767,500.00
上述合计	441,600,116.96	11,494,534.82			15,000,000.00	40,288,717.12	84,024,616.15	511,830,550.81
金融负债	0.00							0.00

其他变动的内容

1、应收款项融资其他变动：按新金融工具准则，结合管理层的持有意图及对金融资产的管理模式，对具有背书、贴现性质的由信用风险等级较高的银行承兑的商业汇票列报于应收款项融资。

2、交易性金融资产的其他变动：（1）因公司对原联营企业的影响发生变化，持有的股权不再按长期股权投资核算。根据新金融工具准则，结合管理层的持有意图及对金融资产的管理模式，将该股权重分类为交易性金融资产 20,288,717.12 元；（2）根据江西合力泰科技有限公司的债务重整方案，公司将应收江西合力泰科技有限公司的债权转为对合力泰科技股份有限公司的股票。根据新金融工具准则，结合管理层对金融资产的持有意图和管理模式，公司将该股票确认为交易性金融资产 19,502,772.21 元。

3、持有待售资产和其他非流动金融资产的其他变动：2024 年 12 月，经芯微电子股东大会决议，芯微电子将向包括公司在内的部分股东进行定向减资。截至报告期末，减资程序尚未完成，公司将持有芯微电子的股权由其他非流动金融资产重分类为持有待售资产。

报告期内公司主要资产计量属性是否发生重大变化

是 否

3、截至报告期末的资产权利受限情况

截至报告期末按揭保证金、诉讼冻结资金等受限资金 770.07 万元；已贴现或背书未到期的银行承兑汇票 710.06 万元；因诉讼被冻结石家庄房产 661.21 万元；长期借款抵押华强科创广场项目土地使用权合计 3,844.26 万元；长期借款质押云产业园管理公司 100%股权合计 50,494.33 万元；根据江西合力泰重整计划获偿的股票截至期末尚存于重整管理人专用账户中，尚未划转至公司股票账户，股票受限 1,950.28 万元。

七、投资状况分析

1、总体情况

适用 不适用

报告期投资额（元）	上年同期投资额（元）	变动幅度
22,500,000.00	365,135,582.50	-93.84%

2、报告期内获取的重大的股权投资情况

适用 不适用

3、报告期内正在进行的重大的非股权投资情况

适用 不适用

4、金融资产投资

(1) 证券投资情况

适用 不适用

公司报告期不存在证券投资。

(2) 衍生品投资情况

适用 不适用

1) 报告期内以套期保值为目的的衍生品投资

适用 不适用

单位：万元

衍生品投资类型	初始投资金额	期初金额	本期公允价值变动损益	计入权益的累计公允价值变动	报告期内购入金额	报告期内售出金额	期末金额	期末投资金额占公司报告期末净资产比例
远期购汇	52,892.49	0	1,149.45	0	0	0	1,149.45	7.55%
CCS 货币互换	42,291.90	0	0	0	0	0	0	6.08%
合计	95,184.39	0	1,149.45	0	0	0	1,149.45	13.63%
报告期内套期保值业务的会计政策、会计核算具体原则，以及与上一报告期相比是否发生重大变化的说明	<p>1、根据《企业会计准则第 22 号——金融工具确认和计量》有关规定：公司将远期购汇期末公允价值列报为一项以公允价值计量且其变动计入当期损益的金融资产或负债，其公允价值的变动计入当期损益。报告期内各期末，公司从开展远期购汇业务的银行于资产负债表日提供的远期汇率报价为基础进行测算确认公允价值，确认公允价值变动金额，并根据公允价值变动情况调整以公允价值计量且其变动计入当期损益的金融资产或负债的账面价值，调整金额计入公允价值变动损益。到期交割或提前赎回时，将远期外汇合约交割损益计入投资收益。</p> <p>2、根据《企业会计准则》第十六条规定，企业应当按照交易或者事项的经济实质进行会计确认、计量和报告，不应仅以交易或者事项的法律形式为依据。公司通过与银行同时签订外币借款合同和货币互换合约，降低资金成本和汇率波动风险。基于该业务发生的实质，将与银行的借款根据借款期限确认为短期借款，与银行的货币互换合约确认为其他往来款，期末采用资产负债表日的即期汇率折算，差额计入当期损益。货币互换合约锁定了利息支出和交易汇率，核算反映了真实的利息支出和汇兑成本。</p> <p>报告期内套期保值业务的会计政策、会计核算具体原则与上一报告期相比未发生重大变化。</p>							
报告期实际损益情况的说明	<p>公司对报告期内衍生品损益情况进行了确认，其中：</p> <p>1、确认远期购汇公允价值变动收益 1,149.45 万元，已到期交割远期购汇合约的收益为 3.54 万元，已支付被套期项目汇率波动收益为-2.45 万元，总收益为 1.09 万元；</p> <p>2、确认 CCS 货币互换期末风险敞口套期收益为-0.04 万元。</p>							
套期保值效果的说明	<p>公司通过开展套期保值型衍生品交易业务，锁定交易成本，一定程度上对冲了汇率波动风险，降低了经营风险，增强了公司财务稳健性，整体套期保值效果符合预期。</p>							
衍生品投资资金来源	<p>自有资金</p>							

<p>报告期衍生品持仓的风险分析及控制措施说明（包括但不限于市场风险、流动性风险、信用风险、操作风险、法律风险等）</p>	<p>1、市场风险：保值衍生品交易合约汇率或利率与到期日实际汇率或利率的差异将产生投资损益；在衍生品的存续期内，每一会计期间将产生重估损益，至到期日重估损益的累计值等于投资损益；</p> <p>2、流动性风险：保值衍生品以公司外汇收支预算和实际外币借款为依据，与实际业务相匹配，以保证在交割时拥有足额资金供清算，或选择净额交割衍生品，减少到期日现金流需求，交易的期限均根据公司实际业务情况和预算进行设置，总体流动性风险较小；</p> <p>3、信用风险：公司进行的衍生品投资交易对手为经营稳健且资信良好的金融机构，基本不存在履约风险；</p> <p>4、其它风险：在开展业务时，如操作人员未按规定程序报备及审批，或未准确、及时、完整地记录、理解衍生品交易信息，将可能导致衍生品合约损失或丧失交易机会。同时，如操作人员未能充分理解合同条款和产品信息，将面临因此带来的法律风险及交易损失；</p> <p>5、控制措施：公司已制定《衍生品交易内部控制及信息披露制度》，对公司进行衍生品交易的风险控制、审批程序、后续管理和信息披露等进行明确规定，以有效规范衍生品投资行为，控制衍生品投资风险。</p>
<p>已投资衍生品报告期内市场价格或产品公允价值变动的情况，对衍生品公允价值的分析应披露具体使用的方法及相关假设与参数的设定</p>	<p>1、公司对报告期内远期购汇合约的损益情况进行了确认，确认公允价值变动收益 1,149.45 万元，公允价值采用从开展远期购汇业务的银行获取的资产负债表日远期汇率报价为基础进行测算；</p> <p>2、公司根据开展 CCS 货币互换业务的实质，将与银行的货币互换合约确认为其他往来款，期末采用资产负债表日的即期汇率折算，差额计入当期损益。</p>
<p>涉诉情况（如适用）</p>	<p>未涉诉</p>
<p>衍生品投资审批董事会公告披露日期（如有）</p>	<p>2023 年 08 月 05 日及 2024 年 08 月 03 日</p>

注：“初始投资金额”为报告期内衍生品投资合约金额的发生额，“期末投资金额”为报告期末衍生品投资合约金额的余额。

2) 报告期内以投机为目的的衍生品投资

适用 不适用

公司报告期不存在以投机为目的的衍生品投资。

5、募集资金使用情况

适用 不适用

公司报告期无募集资金使用情况。

八、重大资产和股权出售

1、出售重大资产情况

适用 不适用

公司报告期未出售重大资产。

2、出售重大股权情况

适用 不适用

九、主要控股参股公司分析

适用 不适用

主要子公司及对公司净利润影响达 10%以上的参股公司情况

单位：元

公司名称	公司类型	主要业务	注册资本	总资产	净资产	营业收入	营业利润	净利润
深圳华强半导体集团有限公司	子公司	电子元器件交易	600,000,000.00	11,802,625,406.00	5,442,289,362.22	20,135,409,836.00	334,155,240.57	196,709,348.60
深圳华强广场控股有限公司	子公司	物业经营	30,000,000.00	819,596,863.67	586,316,273.47	265,775,583.25	116,989,035.13	87,242,304.09
深圳华强云产业园投资开发有限公司	子公司	综合	560,000,000.00	1,184,592,700.19	504,806,375.78	105,117,271.81	-40,401,753.73	-29,442,269.33

报告期内取得和处置子公司的情况

适用 不适用

主要控股参股公司情况说明

报告期内，公司全资子公司深圳华强云产业园投资开发有限公司的主要项目华强科创广场项目开始招商，因招商起始阶段收入尚不能完全覆盖成本，该项目短期会对公司利润有一定的影响。报告期内该项目出租率快速提升，目前该项目出租率已居于深圳福田区前列，后续将持续给公司贡献良好的现金流和利润回报。

十、公司控制的结构化主体情况

适用 不适用

十一、公司未来发展的展望

（一）行业发展趋势

电子元器件是电子信息产业的基础和核心，是 5G 通信、人工智能等新技术发展的基础，对经济建设、社会发展和国家安全具有重要战略意义。随着电子信息产业的发展以及科技的不断进步，特别是以 AI 为代表的新一轮科技创新周期的持续演进，电子元器件产业的市场规模将不断扩大。

具体到国内电子元器件交易行业，行业总体的竞争格局仍较为分散，与海外同行相比，无论是单个企业的体量还是行业整体的集中度仍有较大差距，预计未来市场份额将继续向少数头部企业集中。根据国际电子商情对专业从事电子元器件交易的主体的营收统计和排名，2023 年全球 TOP3 的营收总额占全球 TOP20 营收总额的比例为 53.56%，平均营收金额约 267 亿美元；本土 TOP3 的营收总额占全球 TOP20 营收总额的比例仅为 6.75%，平均营收金额约 34 亿美元。随着中国半导体产业蓬勃发展，国产替代进程稳步推进，加之交易环节自身不断深化整合、提升集中度，中国电子元器件交易行业的头部企业与全球头部企业在体量上的差距，有望逐步缩小。

行业另一个重要的发展趋势是智能化。围绕电子元器件交易开展业务的各类主体，一方面积极开发 AI 相关芯片的应用解决方案，助力电子终端产品智能化升级，另一方面大力引入 AI 技术，促进商业模式创新和提升交易效率。AI 部署和应用成本的快速降低，将深度赋能交易数据和市场行情分析，为供需快速匹配、精准备货、精准营销等提供有力支撑，并将加速产业数字化和智能化改造进程，加快长尾现货等复杂交易生态的重塑。在 AI 快速发展的时代，拥有垂直领域的海量数据以及卓越的数字化、智能化能力的企业将有机会强化竞争优势，抢占发展先机。

（二）公司发展战略

战略定位：立志成为电子信息产业高端服务业的引领者和拥有电子元器件设计、制造和销售完整产业链的虚拟或实体 IDM 集团。

战略实施路径：

1、大力发展电子信息产业高端服务业

一是通过建设精细化的运营管理平台，构筑全球化的运营管理体系，采取内生增长和外延并购的双轮驱动发展模式，不断拓展国内外主流电子元器件原厂的代理权，开发前沿应用市场的客户资源，全方位提升应用方案开发等增值服务能力，打造国际一流的电子元器件授权分销平台；

二是通过加强 AI 等前沿技术的应用，持续提升数字化、智能化能力，积极践行“全品类、全行业、全球化”的发展策略，不断扩充电子元器件 SKU 数据库，拓展泛工业品类，利用现代信息技术广泛连接全球供应商和客户，推进和引领电子元器件长尾交易的数字化变革；

三是通过持续做好市场和行业研究，紧密跟踪电子行业变化趋势，动态调整线下电子专业市场的业态组合，科学规划

线上 B2B 信息服务平台产品的迭代升级，深度贴合市场需求和用户偏好，不断创新服务内容、提升服务质量，全方位增强商户/用户粘性，稳固在电子元器件交易服务领域的全球领先地位。

2、持续探索打造虚拟或实体 IDM 集团

持续强化公司电子元器件交易及服务平台广泛、深度链接和服务电子产业链上下游并助推产业链加快成长的产业功能和价值，并以此为基础，广泛开展 CVC 投资（基于产业的财务投资），不断卡位和布局代表新兴技术的电子行业上下游产业，逐步打造集聚半导体设计、制造和销售资源的产业链生态，建设形成国内较有竞争力的虚拟 IDM 集团；在打造虚拟 IDM 集团、不断提升产业理解和投资能力的同时，择机投资、并购产业链生态中一定细分领域的优质企业，力争稳健地从虚拟 IDM 集团进一步发展成为实体 IDM 集团。

（三）公司 2025 年经营计划

展望2025年，外部宏观环境的复杂性、不确定性仍然较高，国内经济运行仍面临不少困难和挑战。国家将“全方位扩大国内需求”作为2025年的重点工作，“两新”政策加力扩围等有望持续带动国内投资和消费，推动内需增长。就电子元器件行业而言，随着AI在云侧和端侧的持续推进，叠加消费电子等领域需求回暖，2025年行业景气度有望继续回升，主流市场分析机构（如WSTS、Gartner、IDC等）预测2025年全球半导体市场销售额有望实现两位数的同比增长，且WSTS预测2024年负增长的分立器件、光电器件、传感器、模拟芯片等品类，其全球销售额在2025年将实现正增长。

面对风险与机遇并存的市场环境，公司将进一步做好风险防控工作，并持续建设和完善综合性电子元器件交易及服务平台，把握行业景气度回升等机遇，推进公司业务进一步发展和战略进一步落地。公司将着重做好以下几个方面的工作：

1、大力发展电子元器件交易业务

公司将持续深化电子元器件授权分销业务的内外部资源，积极深化和扩大上下游合作，继续抢抓本土半导体产业快速发展的机遇，在巩固优势国际产品线的市场基础同时，持续强化本土产品线的市场推广；充分发挥主控芯片的带动优势，提升在大中型客户的多产品线配套能力，不断扩展与重点客户合作的产品线数量和范围；加强应用方案研发和“Design in”的投入，加大国际优质及国内细分领域龙头产品线的拓展力度，并重点开拓技术含量更高的产品线；持续开发新的优质客户，着力提升AI、汽车、新能源、物联网、医疗等应用领域的业务规模，积极增加业务增长点；在充分挖掘国内市场业务合作和整合机会、巩固本土分销龙头地位的基础上，继续探索布局海外市场，推进业务国际化发展。

电子元器件长尾采购业务，将持续拓展全球优质供应资源，重点培育和开发具有数字化能力的供应商，丰富供应商和SKU数据库；积极发掘AI等领域的市场机会，发挥高效智能匹配供需的优势，开发更多的潜在客户；加强对一站式采购平台“华强商城”的引流，深挖公司各项业务的资源禀赋，不断研究、探索线上业务快速起量的突破路径；推进多语种平台（2025年至少支持英语）的建设，积极拓展海外市场，提升国际影响力。

2、持续稳固电子元器件交易服务业务的领先优势

电子元器件及电子终端产品实体交易市场，将持续打造平安市场环境，继续夯实优化差异化的业态结构，精细化市场管理，灵活应对市场环境变化，积极推进经营和服务等“微创新”，不断提升商户满意度和归属感，持续引领“深圳华强北”电子元器件及电子产品的采购和消费，焕发市场新活力。

电子元器件B2B信息服务业务，将加强与公司线下实体交易市场的联动，深挖“深圳华强北”庞大的电子元器件现货供应商群体的潜力，持续收集付费用户和潜在用户的需求和反馈，不断推进产品创新，丰富平台产品种类和数量，优化平台体验，在维护好老客户的同时，加大新会员的开发力度，稳固在行业内的领先地位。

3、继续加强运营管理平台建设

公司将在2024年建设华南现代化仓储基地的基础上，推进建设香港地区统一的仓储基地，并持续增加仓储管理系统和仓储智能设施的软硬件投入，提升仓库管理的精细化、智能化水平；继续加强风控管理，完善信控体系和客户风险等级划分机制，上线客户舆情监测系统和出口管制合规数据库等，进一步降低业务开展过程中的风险，保障业务安全、有序开展；持续统筹开展资金管理，拓展授信银行宽度、完善业务品种广度，充分发挥规模效应，强化资金成本优势。

4、积极推进产品技术能力建设和 AI 技术应用

公司将持续加大产品技术人才的引进和实验室的投入，积极挖掘与原厂或IDH公司进行技术合作的机会，快速提升公司在部分细分领域的软硬件解决方案的开发实力，促进公司分销业务的开拓；在自研系统升级、数据价值挖掘和互联网产品开发方面，顺应人工智能的快速发展，重点推进大模型的本地化部署和Agent（智能体）开发，探索利用大模型的能力盘活公司在电子元器件垂直领域积淀的海量数据资源，提升公司内外部平台的搜索、匹配效率，赋能公司数字化系统和互联网产品的创新。

5、进一步探索产业升级道路

公司将围绕打造虚拟或实体 IDM 集团的远期发展规划，持续深化对电子产业链上下游的产业研究，广泛挖掘、调研和考察投资机会，持续开展 CVC 投资并加强与已投资企业的产业互动，逐步建设打造产业链生态，提升公司在电子产业链的影响力；如有合适机会，公司也将考虑直接收购上游半导体设计公司或下游以高精尖技术为核心驱动的企业，促进公司产业加速升级。

（四）公司业务发展可能面临的主要风险及应对措施

1、应收账款发生坏账的风险

随着公司产品销售规模的增长，由于电子元器件授权分销行业特点导致的应收账款也会增长。公司应收账款整体处于合理水平，应收账款周转正常，但不排除如果发生重大不利影响因素或突发事件，可能发生因应收账款不能及时收回而形

成坏账的风险，从而对公司资金使用效率及经营业绩产生不利影响。公司将在收款条件、催收账款、客户跟踪等方面采取措施，加强应收账款风险管理，控制其风险。

2、存货跌价减值的风险

电子元器件授权分销行业的经营模式是靠扩大产品线的覆盖能力、对客户的全方位服务的能力和精准的预约备货能力影响市场实现价值，公司会根据对市场的预判提前储备一定的电子元器件库存以应对可能的缺货或提高业务效率、提升服务客户的水平，若公司不能在产品定位和引进、原厂备货储备合作上持续达成较好的解决方案或对市场的预判不够精确，公司存货将在采购、运输、储存和保值方面存在一定的风险。针对存货风险，公司将从采购、销售、加速存货流转、存储和运输等各方面加强管理，优化存货周转率。

3、利率风险

公司拥有非常优质的资产和良性运行的业务，且多年稳健经营，公司是国内外主流银行的核心客户，公司能持续、稳定地获得境内外业务运营所需的较低成本的资金，但不排除因利率上涨导致公司资金成本增加的风险，公司将通过合理控制公司的贷款规模、结构、币种、期限等有序开展利率管理工作。

4、汇率波动的风险

为充分利用香港作为电子元器件贸易国际集散地的地理优势，公司主要在香港开展电子元器件的采购和销售业务，并主要采用美元进行结算。公司在境外以美元采购的货物主要在境外直接以美元计价销售，该部分交易的交易价格不受汇率波动的影响；同时，公司存在境外以美元采购的货物进口到国内以人民币计价销售的情况，该部分交易受汇率波动影响可能产生汇兑损益。受国内外政治、经济等各种因素的影响，汇率变动存在一定的不确定性，若汇率波动幅度较大，公司可能出现较大的汇兑损益，公司将根据实际情况适时统筹采购外汇风险控制工具防范汇兑风险。

5、商誉减值的风险

公司在 2015 年至 2018 年期间，通过收购快速切入并不断整合国内电子元器件交易环节，迅速确立了在国内电子元器件交易领域的龙头地位。因收购相关企业系非同一控制下的企业合并，根据《企业会计准则》规定，公司确认了较大金额的商誉。前述企业在进入公司平台后，充分利用公司平台的资金和资源优势加速发展，均超额完成了业绩承诺，且公司持续深化对被收购企业在信息系统建设、资源协同、业务开展、风险防控等各方面的赋能和整合，促进其经营管理能力和核心竞争力的提升。但如果未来内外部经营条件等持续出现较大的不利变化，不排除被收购企业经营效益无法达到预期，从而导致商誉减值风险。

十二、报告期内接待调研、沟通、采访等活动

☑适用 ☐不适用

接待时间	接待地点	接待方式	接待对象类型	接待对象	谈论的主要内容及提供的资料	调研的基本情况索引
2024年01月25日	深圳华强会议室	实地调研	机构	天弘基金 申宗航 平安证券 徐勇 德邦证券 陈蓉芳	对电子元器件行业 2024 年发展态势的看法和展望，公司海外业务情况等内容	详情请参见公司在巨潮资讯网（www.cninfo.com.cn）上披露的《2024年1月25日投资者关系活动记录表》
2024年01月26日	深圳华强会议室	实地调研	机构	银河基金 王丝语、牟方晓 国信证券 李书颖、赵静	手机行业的创新和结构化机遇，公司电子元器件授权分销业务产品线布局情况等内容	详情请参见公司在巨潮资讯网（www.cninfo.com.cn）上披露的《2024年1月26日投资者关系活动记录表》
2024年04月26日	深圳证券交易所“互动易平台”（irm.cninfo.com.cn）“云访谈”栏目	网络平台线上交流	其他	全体投资者	公司主营业务发展空间，公司 2023 年分红情况，公司投资并购规划等内容	详情请参见公司在巨潮资讯网（www.cninfo.com.cn）上披露的《2023年年度报告网上业绩说明会投资者关系活动记录表》
2024年05月13日	深圳华强会议室	实地调研	机构	汇添富基金 韩政沅	半导体行业景气度波动对公司电子元器件授权分销业务的影响，对电子元器件行业的展望等内容	详情请参见公司在巨潮资讯网（www.cninfo.com.cn）上披露的《2024年5月13日投资者关系活动记录表》
2024年05月31日	深圳华强会议室	实地调研	机构	广发基金 赵古月 东北证券 张梓娴	公司的业务及其产业价值等内容	详情请参见公司在巨潮资讯网（www.cninfo.com.cn）上披露的《2024年5月31日投资者关系活动记录表》
2024年06月03日	深圳华强会议室	实地调研	机构	华夏基金 张皓智	公司的核心竞争力，对电子元器件行业的观察及展望等内容	详情请参见公司在巨潮资讯网（www.cninfo.com.cn）上披露的《2024年6月3日投资者关系活动记录表》
2024年07月11日	深圳华强会议室	实地调研	机构	西部证券 单慧伟 西部证券 陈天然	公司电子元器件授权分销业务产品线情况，AI 发展对公司电子元器件授权分销业务的影响等内容	详情请参见公司在巨潮资讯网（www.cninfo.com.cn）上披露的《2024年7月11日投资者关系活动记录表》
2024年08月01日	深圳华强会议室	实地调研	机构	天弘基金 申宗航 天弘基金 谷琦彬	公司业务简要介绍，电子元器件行业的主要变化等内容	详情请参见公司在巨潮资讯网（www.cninfo.com.cn）上披露的《2024年8月1日投资者关系活动记录表》

2024 年 12 月 12 日	“全景路演”网站 (rs.p5w.net)、 “全景财经”微信公众号、 “全景路演”APP	网络平台 线上交流	其他	全体投资者	公司的经营情况，在产业链中的角色定位，未来发展方向，回报投资者情况等内容	详情请参见公司在巨潮资讯网 (www.cninfo.com.cn) 上披露的《深圳华强 2024 年度深圳辖区上市公司集体接待日活动记录表》
2024 年 12 月 18 日	深圳华强会议室	实地调研	机构	华金证券 王海维、王臣复、宋鹏、吴家欢、杨连衢 先锋基金 曾捷 深创投 顾怀怀 WETRUST ASSET MANAGEMENT 吴元青	公司与海思的合作情况，公司电子元器件授权分销业务的产业价值等内容	详情请参见公司在巨潮资讯网 (www.cninfo.com.cn) 上披露的《2024 年 12 月 18 日投资者关系活动记录表》

注：公司通过各种方式与投资者交流，建立了良好的互动机制。除上述投资者活动外，公司还通过回复投资者在深交所互动易的提问、接听投资者热线电话等方式，及时解答投资者提出的问题，增进投资者对公司的了解。

十三、市值管理制度和估值提升计划的制定落实情况

公司是否制定了市值管理制度。

是 否

公司是否披露了估值提升计划。

是 否

为加强公司市值管理，切实推动公司投资价值提升，增强投资者回报，维护公司、投资者和其他利益相关者的合法权益，公司根据法律法规及公司章程等规定，结合公司实际情况，制定了《市值管理制度》，并于 2025 年 3 月 12 日经公司董事会审议通过后生效实施。

十四、“质量回报双提升”行动方案贯彻落实情况

公司是否披露了“质量回报双提升”行动方案公告。

是 否

第四节 公司治理

一、公司治理的基本状况

报告期内，公司按照《公司法》、《证券法》、《上市公司治理准则》、《深圳证券交易所股票上市规则》和中国证监会有关规定的要求，不断规范和完善公司法人治理结构，建立健全内部管理，完善制定了一系列控制制度，促进“三会”有效制衡，使公司的治理制度体系进一步完善，提升公司决策和管理水平。

截至报告期末，公司治理的实际状况与《上市公司治理准则》等规范性文件的规定和要求基本相符，公司治理结构完善，公司运作规范：

1、股东和股东大会

公司股东大会的召集、召开合法合规，并邀请了见证律师进行现场见证，在涉及关联交易事项表决时，关联股东进行了回避，保障关联交易决策程序合法及公开、公平、公正地进行，不存在控股股东及其关联方以各种形式违规占用或转移公司的资金、资产及其他资源等情况。公司通过各种途径确保股东尤其是中小股东充分行使其知情权和参与权等权利。

2、控股股东与上市公司的关系

公司控股股东对公司依法通过股东大会行使出资人的权利，没有超越股东大会直接或间接干预公司的决策和经营活动；公司与控股股东在人员、资产、财务、机构和业务方面做到“五独立”，公司董事会、监事会和内部经营机构能够独立运作。

3、董事和董事会

公司董事会的人数及人员构成符合法律法规和《公司章程》的要求。公司严格按照《公司章程》、《董事会议事规则》等的规定，召开董事会会议并形成决议，公司董事能以认真负责的态度积极出席董事会会议，审慎决策，并对所议事项发表明确的意见。董事切实履行了勤勉、诚信的义务，切实维护了中小股东的合法权益。独立董事通过召开独立董事专门会议等形式认真履行了职责，维护公司整体利益，尤其关注了涉及中小股东的合法权益不受损害的事项。公司董事会下设审计委员会、薪酬与考核委员会，各专门委员会均已制定了各委员会的相关工作细则，确保董事会高效运作和科学决策。

4、监事和监事会

公司监事会的人数及人员构成符合法律法规和《公司章程》的要求。公司监事严格按照《公司章程》和《监事会议事规则》等的规定，认真履行职责，对公司的生产经营管理的各个方面以及公司董事、高级管理人员履行职责的合法合规性进行有效监督，切实履行了监督的职责，维护了公司和中小投资者的利益。

5、绩效评价与激励约束机制

公司建立了员工绩效考核体系，充分发挥和调动员工的工作积极性和创造性，提高企业经营管理水平。公司董事会设立了薪酬与考核委员会，负责制定、审查董事、高级管理人员的薪酬政策与方案。公司严格依照有关法律法规和公司章程的规定选聘高级管理人员，并逐步建立和完善公正、透明的高级管理人员的绩效评价和激励约束机制。

6、相关利益者

公司充分尊重和维护相关利益者的合法权益，实现社会、股东、公司、员工、供应商、客户、银行等各方利益的协调平衡。

7、信息披露与透明度

公司按照《公司法》、《证券法》及《深圳证券交易所股票上市规则》等相关规定履行信息披露义务，公司制定了《信息披露管理制度》、《投资者关系管理制度》、《内幕信息知情人登记管理制度》、《投资企业重大事项报告及信息披露管理制度》等，指定《证券时报》及巨潮资讯网为公司信息披露的报纸和网站，确保公司所有股东能够公平地获取信息。报告期内公司不存在向大股东、实际控制人提供未公开信息等非规范治理情况。

8、管理层

公司管理层严格按照《公司章程》的规定履行职责，严格执行董事会决议，不存在越权行使职权的行为。超越经营层权限的事项，公司一律提交董事会审议，不存在“内部人控制”的倾向。公司管理层兢兢业业，在日常经营过程中，加强规范运作，诚实守信经营，不存在未能忠实履行职务、违背诚信义务的情形。

公司治理的实际状况与法律、行政法规和中国证监会发布的关于上市公司治理的规定是否存在重大差异

是 否

公司治理的实际状况与法律、行政法规和中国证监会发布的关于上市公司治理的规定不存在重大差异。

二、公司相对于控股股东、实际控制人在保证公司资产、人员、财务、机构、业务等方面的独立情况

公司控股股东对公司依法通过股东大会行使出资人的权利，没有通过行使提案权、表决权以外的方式干预公司的决策和经营活动；公司董事会、监事会和内部管理机构独立运作；公司已做到了和控股股东在业务、人员、资产、机构、财务的“五分开”。具体表现如下：

1、公司业务活动独立。2009年的重大资产重组解决了公司与控股股东之间存在的潜在同业竞争问题，目前公司不存在因部分改制、行业特性、国家政策或收购兼并等原因导致的与控股股东的同业竞争问题；公司不存在与控股股东进行显失公平的关联交易；公司不存在无偿或者以明显不公平的条件为控股股东提供商品、服务或者其他资产的情况。

2、公司人员独立。公司在劳动、人事及工资管理等方面完全独立；公司高级管理人员全部在公司或子公司领薪，且均未在股东单位及其关联单位担任除董监事以外的其他行政职务。

3、公司资产完整、独立，没有与控股股东合用资产或控股股东违规占用公司资产的情况。

4、公司组织机构健全，根据经营发展需要，设置了财务管理中心、资金管理中心、信息中心、人力资源中心、企业管理中心、投资发展中心、法务中心、综合管理中心、审计中心、董事会办公室等职能机构，且完全独立于控股股东，不存在与控股股东人员任职重叠的情形。

5、公司财务独立。公司设有独立的财务部门，自主配备专职财务人员，并建立了独立的财务核算体系，制定了规范的财务会计制度和对子公司的财务管理制度；公司在银行开有独立的银行帐户，资金调拨完全依照公司资金管理制度进行严格审批后进行。

三、同业竞争情况

适用 不适用

四、报告期内召开的年度股东大会和临时股东大会的有关情况

1、本报告期股东大会情况

会议届次	会议类型	投资者参与比例	召开日期	披露日期	会议决议
2024 年第一次临时股东大会	临时股东大会	75.58%	2024 年 04 月 01 日	2024 年 04 月 02 日	具体内容详见公司在巨潮资讯网上披露的《2024 年第一次临时股东大会决议公告》
2023 年年度股东大会	年度股东大会	75.55%	2024 年 05 月 08 日	2024 年 05 月 09 日	具体内容详见公司在巨潮资讯网上披露的《2023 年年度股东大会决议公告》
2024 年第二次临时股东大会	临时股东大会	71.02%	2024 年 10 月 11 日	2024 年 10 月 12 日	具体内容详见公司在巨潮资讯网上披露的《2024 年第二次临时股东大会决议公告》
2024 年第三次临时股东大会	临时股东大会	70.48%	2024 年 11 月 15 日	2024 年 11 月 16 日	具体内容详见公司在巨潮资讯网上披露的《2024 年第三次临时股东大会决议公告》

2、表决权恢复的优先股股东请求召开临时股东大会

适用 不适用

五、董事、监事和高级管理人员情况

1、基本情况

姓名	性别	年龄	职务	任职状态	任期起始日期	任期终止日期	期初持股数(股)	本期增持股份数量(股)	本期减持股份数量(股)	其他增减变动(股)	期末持股数(股)	股份增减变动的原因
胡新安	男	56	董事长	现任	2009 年 06 月 30 日	2027 年 05 月 08 日	668,489	0	0	0	668,489	不适用
张恒春	男	62	董事	现任	2018 年 04 月 13 日	2027 年 05 月 08 日	0	0	0	0	0	不适用
李曙成	男	51	董事	离任	2019 年 04 月 19 日	2024 年 05 月 08 日	0	0	0	0	0	不适用
张泽宏	男	52	董事	现任	2012 年 06 月 28 日	2027 年 05 月 08 日	0	0	0	0	0	不适用
郑毅	男	60	董事	离任	2018 年 04 月 13 日	2024 年 05 月 08 日	508,634	0	508,634	0	0	离任 6 个月 后减持
			总经理	离任	2022 年 02 月 18 日	2024 年 05 月 08 日						
陈辉军	男	52	董事	现任	2024 年 05 月 08 日	2027 年 05 月 08 日	0	0	0	0	0	不适用
			总经理	现任	2024 年 05 月 08 日	2027 年 05 月 08 日						
王瑛	女	48	董事会秘书	现任	2010 年 02 月 04 日	2027 年 05 月 08 日	508,634	0	0	0	508,634	不适用
			董事	现任	2012 年 06 月 28 日	2027 年 05 月 08 日						

姓名	性别	年龄	职务	任职状态	任期起始日期	任期终止日期	期初持股数 (股)	本期增 持股份 数量 (股)	本期减 持股份 数量 (股)	其他增 减变动 (股)	期末持股数 (股)	股份增 减变动 的原因
陈俊彬	男	45	董事	现任	2024年05月08日	2027年05月08日	0	0	0	0	0	不适用
			副总经理	现任	2022年02月18日	2027年05月08日						
吉贵军	男	60	独立董事	现任	2022年06月08日	2027年05月08日	7,250	0	0	0	7,250	不适用
姚家勇	男	52	独立董事	离任	2018年04月13日	2024年05月08日	0	0	0	0	0	不适用
邓磊	男	46	独立董事	离任	2018年04月13日	2024年05月08日	0	0	0	0	0	不适用
伍明生	男	59	独立董事	现任	2024年05月08日	2027年05月08日	0	0	0	0	0	不适用
吕成龙	男	37	独立董事	现任	2024年05月08日	2027年05月08日	0	0	0	0	0	不适用
石世辉	男	46	监事	离任	2012年06月28日	2024年05月08日	0	0	0	0	0	不适用
			监事会主席	离任	2020年10月15日	2024年05月08日						
邓少军	男	54	监事	现任	2024年05月08日	2027年05月08日	0	0	0	0	0	不适用
			监事会主席	现任	2024年05月08日	2027年05月08日						
侯俊杰	男	51	监事	现任	2020年10月15日	2027年05月08日	115,690	0	0	0	115,690	不适用
阎志亮	男	51	职工监事	现任	2012年06月28日	2027年05月08日	0	0	0	0	0	不适用
刘红	女	56	副总经理	现任	2015年10月09日	2027年05月08日	7,035	0	0	0	7,035	不适用
刘慧军	男	51	副总经理	现任	2017年10月11日	2027年05月08日	0	0	0	0	0	不适用
汪小红	女	42	副总经理	现任	2022年02月18日	2027年05月08日	0	0	0	0	0	不适用
合计	--	--	--	--	--	--	1,815,732	0	508,634	0	1,307,098	--

报告期是否存在任期内董事、监事离任和高级管理人员解聘的情况

是 否

公司董事、监事、高级管理人员变动情况

适用 不适用

姓名	担任的职务	类型	日期	原因
李曙成	董事	任期满离任	2024年05月08日	换届
郑毅	董事	任期满离任	2024年05月08日	换届
	总经理	任期满离任	2024年05月08日	换届
陈辉军	董事	被选举	2024年05月08日	换届
	总经理	聘任	2024年05月08日	换届
陈俊彬	董事	被选举	2024年05月08日	换届

姓名	担任的职务	类型	日期	原因
邓磊	独立董事	任期满离任	2024 年 05 月 08 日	换届
姚家勇	独立董事	任期满离任	2024 年 05 月 08 日	换届
伍明生	独立董事	被选举	2024 年 05 月 08 日	换届
吕成龙	独立董事	被选举	2024 年 05 月 08 日	换届
石世辉	监事会主席	任期满离任	2024 年 05 月 08 日	换届
	监事	任期满离任	2024 年 05 月 08 日	换届
邓少军	监事会主席	被选举	2024 年 05 月 08 日	换届
	监事	被选举	2024 年 05 月 08 日	换届

2、任职情况

公司现任董事、监事、高级管理人员专业背景、主要工作经历以及目前在公司的主要职责

胡新安先生，1968 年 8 月出生，大学本科，工程师。曾任芜湖市化学工业公司技术科科员，深圳昌南实业股份有限公司发展部部长、副总经理，深圳石化集团有限公司开发部部长，深圳华强集团有限公司资产运营部部长、总裁助理、副总裁，深圳华强实业股份有限公司总经理等职务。现任深圳华强实业股份有限公司董事长，深圳华强半导体集团有限公司董事，深圳华强电子世界管理有限公司董事，深圳华强集团有限公司董事、总裁，深圳华强新城市投资集团有限公司董事，深圳华强新能源有限公司董事，深圳华强集团股份有限公司董事、总经理等职务。

张恒春先生，1962 年 7 月出生，经济学博士，高级工程师。曾任深圳市高新办计划处处长、招商处处长，深圳市高新办副主任、主任，深圳市科技工贸和信息化委员会党组副书记、副主任（正局级），深圳市光明新区党工委副书记、管委会主任，深圳市光明新区党工委书记，深圳市国资委副巡视员，深圳华强集团有限公司董事长等职务。现任深圳华强实业股份有限公司董事，深圳华强集团有限公司党委书记、监事会主席，深圳华强集团股份有限公司监事会主席，深圳华强资产管理集团有限责任公司董事长，深圳前海华强金融控股有限公司董事，华强方特文化科技集团股份有限公司副董事长等职务。

张泽宏先生，1972 年 12 月出生，硕士研究生，会计师。曾任深圳华强集团有限公司财审部科长、副部长、部长，财务部部长、财务结算中心主任、总裁助理、副总裁，深圳华强实业股份有限公司总经理，华强方特文化科技集团股份有限公司监事会主席等职务。现任深圳华强实业股份有限公司董事，深圳华强电子世界管理有限公司董事，深圳华强集团有限公司董事、执行总裁，深圳前海华强金融控股有限公司董事、总经理，深圳华强资产管理集团有限责任公司董事、总经理，深圳华强集团财务有限公司董事，华强方特文化科技集团股份有限公司董事，深圳华强新城市投资集团有限公司董事，华强创业投资有限责任公司董事长，深圳华强集团股份有限公司董事，深圳华强新能源有限公司董事，中原资产管理有限公司董事等职务。

陈辉军先生，1972 年 10 月出生，硕士研究生，高级会计师。曾任深圳华强三洋电子有限公司财务主任，深圳华强信息产业有限公司财务总监，深圳华强集团有限公司财务部部长，深圳华强合丰投资股份有限公司董事，深圳华强实业股份有限公司监事会主席，华强方特文化科技集团股份有限公司董事、财务总监（CFO）、董事会秘书、副总裁、高级副总裁、执行总裁等职务。现任深圳华强实业股份有限公司董事、总经理，深圳华强半导体集团有限公司董事长，深圳华强电子网集团股份有限公司董事长，深圳华强电子世界管理有限公司董事，深圳华强集团有限公司监事，深圳华强集团股份有限公司监事，深圳华强集团财务有限公司董事等职务。

王瑛女士，1977 年 1 月出生，硕士研究生，经济师。曾在深圳华强集团股份有限公司工作，曾任博士眼镜连锁股份有限公司（300622.SZ）独立董事。现任深圳华强实业股份有限公司董事、董事会秘书，深圳市漫步者科技股份有限公司

(002351.SZ) 董事，华强方特文化科技集团股份有限公司董事，比亚迪电子（国际）有限公司（00285.HK）独立非执行董事，深圳上市公司协会董事会秘书专业委员会副主任委员等职务，已取得深圳证券交易所颁发的董事会秘书资格证书等。

陈俊彬先生，1979 年 6 月出生，硕士研究生。曾任东莞华强三洋电子有限公司工程师，深圳华强新城市发展有限公司信息主管，深圳华强广场控股有限公司地下商城管理分公司副总经理，深圳华强商业管理有限公司副总经理等职务。现任深圳华强实业股份有限公司董事、副总经理，深圳华强电子世界管理有限公司董事、总经理，深圳华强电子网集团股份有限公司董事，深圳华强高新产业园投资发展有限公司董事等职务。

吉贵军先生，1964 年 12 月出生，中国国籍，有境外永久居留权，博士研究生。曾任天津大学精仪学院副教授及光电测控技术研究所副所长，PTB 德国联邦物理技术研究院访问学者，美国 Kaifa 公司质量保证经理，美国 E-Tek 公司生产经理，美国 JDS Uniphase（捷迪讯公司）新产品引进高级工程师，美国 Oplink Communications（光联通讯公司）器件工程高级总监，美国 JDS Uniphase 波导部门运营高级工程经理，美国 Molex（莫仕公司）器件研发高级总监，美国 NeoPhotonics（新飞通光电公司）工艺工程总监，珠海光库科技股份有限公司（300620.SZ，以下简称“光库科技”）光子集成事业部总经理，光库科技副总经理、常务副总经理等职务。现任深圳华强实业股份有限公司独立董事，光库科技副总经理，珠海市光辰科技有限公司董事等职务。

伍明生先生，1965 年 4 月出生，硕士研究生，中国注册会计师，中国注册税务师。曾任衡阳市灶市钢铁厂财务副科长，珠海市华丰食品工业（集团）有限公司财务经理，康地正大国际集团有限公司财务经理，中国国际税务咨询公司深圳分公司副总经理，江苏海晨物流股份有限公司（300873.SZ）独立董事，深圳市天宏税务师事务所有限公司董事等职务。现任深圳华强实业股份有限公司独立董事，深圳市天宏税务师事务所有限公司执行董事、总经理，深圳市星石海财税顾问有限公司执行董事、总经理，深圳市宝易通讯有限公司监事等职务。

吕成龙先生，1988 年 2 月出生，法学博士，律师。现任深圳华强实业股份有限公司独立董事，深圳大学法学院副教授、博士生导师，深圳市法学会证券法学研究会副秘书长，中国法学会证券法学研究会理事，北京市道可特（深圳）律师事务所兼职律师、高级顾问，深圳劲嘉集团股份有限公司（002191.SZ）独立董事等职务。

邓少军先生，1970 年 11 月出生，大学本科，会计师。曾任深圳华强销售公司财务部经理，深圳华强智能技术有限公司财务总监，深圳华强实业股份有限公司财务部长、董事，深圳华强新城市投资集团有限公司副总裁，深圳华强集团有限公司财务结算中心主任、总裁助理、监事会主席，深圳华强集团财务有限公司总经理等职务。现任深圳华强实业股份有限公司监事会主席，深圳华强集团有限公司副总裁，华强方特文化科技集团股份有限公司监事会主席等职务。

侯俊杰先生，1973 年 12 月出生，大学本科。曾在深圳华强彩电有限公司、深圳华强集团有限公司、深圳华强富兴电子有限公司、深圳华强信息产业有限公司、华强方特（芜湖）文化产业有限公司、深圳华强新城市投资集团有限公司、东莞华强三洋电子有限公司、深圳华强电子交易网络有限公司、深圳华强沃光科技有限公司、深圳华强实业股份有限公司等单位任职。现任深圳华强实业股份有限公司监事，深圳华强集团股份有限公司财务共享中心主任，深圳前海华强金融控股有限公司董事、财务总监，深圳华强资产管理集团有限责任公司监事，深圳华强集团财务有限公司监事，华强创业投资有限责任公司监事等职务。

阎志亮先生，1973 年 9 月出生，硕士研究生。曾任深圳三洋华强激光电子有限公司团委副书记、车间副主任、事务统战部部长兼人力资源部长，深圳华强集团有限公司团委书记、综合事务部副部长、总裁办副主任、人力资源部部长，三洋华强（越南）电子器件有限公司监事，深圳华强电子世界管理有限公司副总经理等职务。现任深圳华强实业股份有限公司职工监事、助理总裁，深圳华强广场控股有限公司董事、总经理，深圳华强云产业园投资开发有限公司董事、总经理等职务。

刘红女士，1968 年 3 月出生，大学本科，中国注册会计师、资产评估师。曾任新疆众和股份有限公司（原乌鲁木齐铝厂）财务科副科长、科长、副总会计师，深圳市中勤信资产评估有限公司业务一部主任，深圳华强实业股份有限公司财务部部长，华强方特文化科技集团股份有限公司董事，深圳华强集团有限公司审计部部长，深圳华强实业股份有限公司监事会主席等职务。现任深圳华强实业股份有限公司副总经理，深圳华强半导体集团有限公司董事，深圳华强电子世界管理有限公司董事长等职务。

刘慧军先生，1974 年 1 月出生，硕士研究生。曾在深圳市盐田区委组织部、深圳市委组织部、深圳市农产品股份有限公司、中国人寿财产保险股份有限公司深圳市分公司等任职。现任深圳华强实业股份有限公司副总经理，深圳华强北国际

创客中心有限公司董事、总经理，深圳华强检测技术有限公司董事、总经理，深圳市华强电子产业研究所理事长，玄坤智能（深圳）有限公司董事，深圳创客联盟执行会长等职务。

汪小红女士，1983 年 1 月出生，硕士研究生，经济师。曾任深圳华强集团有限公司人力资源部部长助理，深圳华强实业股份有限公司人力资源部部长、综合管理中心副总经理，深圳华强电子商务有限公司常务副总经理，深圳华强半导体集团有限公司副总经理等职务。现任深圳华强实业股份有限公司副总经理，深圳华强半导体集团有限公司董事、总经理，深圳华强电子网集团股份有限公司董事等职务。

在股东单位任职情况

适用 不适用

任职人员姓名	股东单位名称	在股东单位担任的职务	任期起始日期	任期终止日期	在股东单位是否领取报酬津贴
胡新安	华强集团	董事	2015 年 06 月 01 日	持续任职中	是
		总裁	2024 年 11 月 27 日	持续任职中	
张恒春	华强集团	董事长	2017 年 08 月 31 日	2024 年 11 月 27 日	是
		党委书记	2018 年 01 月 08 日	持续任职中	
		监事会主席	2024 年 11 月 27 日	持续任职中	
张泽宏	华强集团	副总裁	2015 年 06 月 01 日	2024 年 11 月 27 日	否
		执行总裁	2024 年 11 月 27 日	持续任职中	
		董事	2024 年 11 月 27 日	持续任职中	
陈辉军	华强集团	监事	2024 年 11 月 27 日	持续任职中	否
邓少军	华强集团	副总裁	2024 年 11 月 27 日	持续任职中	是

在其他单位任职情况

适用 不适用

任职人员姓名	其他单位名称	在其他单位担任的职务	任期起始日期	任期终止日期	在其他单位是否领取报酬津贴
胡新安	深圳华强集团股份有限公司	董事	2022 年 01 月 27 日	持续任职中	否
		总经理	2023 年 12 月 27 日	持续任职中	
胡新安	深圳华强新城市投资集团有限公司	董事	2022 年 07 月 07 日	持续任职中	否
胡新安	深圳华强新能源有限公司	董事	2024 年 05 月 23 日	持续任职中	否
张恒春	深圳前海华强金融控股有限公司	董事	2017 年 09 月 21 日	持续任职中	否
张恒春	华强方特文化科技集团股份有限公司	董事	2017 年 10 月 16 日	2024 年 05 月 07 日	否
		副董事长	2024 年 05 月 07 日	持续任职中	
张恒春	深圳华强资产管理集团有限责任公司	董事长	2020 年 12 月 24 日	持续任职中	否
张恒春	深圳华强集团股份有限公司	监事会主席	2023 年 12 月 27 日	持续任职中	否

任职人员姓名	其他单位名称	在其他单位担任的职务	任期起始日期	任期终止日期	在其他单位是否领取报酬津贴
张泽宏	深圳华强集团财务有限公司	董事	2012年05月23日	持续任职中	否
张泽宏	华强方特文化科技集团股份有限公司	监事会主席	2016年01月15日	2024年05月07日	否
		董事	2024年05月07日	持续任职中	
张泽宏	深圳前海华强金融控股有限公司	董事	2017年09月21日	持续任职中	否
		总经理	2017年09月21日	持续任职中	
张泽宏	深圳华强资产管理集团有限责任公司	董事	2018年06月04日	持续任职中	是
		总经理	2018年11月20日	持续任职中	
张泽宏	中原资产管理有限公司	董事	2018年09月28日	持续任职中	否
张泽宏	深圳华强新城市投资集团有限公司	董事	2022年07月07日	持续任职中	否
张泽宏	华强创业投资有限责任公司	董事长	2022年12月21日	持续任职中	否
张泽宏	深圳华强集团股份有限公司	董事	2023年12月27日	持续任职中	否
张泽宏	深圳华强新能源有限公司	董事	2024年05月23日	持续任职中	否
陈辉军	深圳华强集团股份有限公司	监事	2023年12月27日	持续任职中	否
陈辉军	深圳华强集团财务有限公司	董事	2012年05月23日	持续任职中	否
王瑛	博士眼镜连锁股份有限公司 (300622.SZ)	独立董事	2021年02月04日	2024年02月26日	是
王瑛	深圳市漫步者科技股份有限公司 (002351.SZ)	董事	2021年05月26日	持续任职中	否
王瑛	华强方特文化科技集团股份有限公司	董事	2024年05月07日	持续任职中	否
王瑛	比亚迪电子(国际)有限公司 (00285.HK)	独立非执行董事	2024年06月06日	持续任职中	是
王瑛	深圳上市公司协会	董事会秘书专业委员会副主任委员	2023年09月20日	持续任职中	否
陈俊彬	深圳华强高新产业园投资发展有限公司	董事	2023年07月12日	持续任职中	否
吉贵军	珠海光库科技股份有限公司 (300620.SZ)	常务副总经理	2021年04月01日	2024年03月29日	是
		副总经理	2024年03月29日	持续任职中	
吉贵军	珠海市光辰科技有限公司	董事	2021年01月12日	持续任职中	否
伍明生	深圳市天宏税务师事务所有限公司	执行董事	2016年06月28日	持续任职中	是
		总经理	2016年06月28日	持续任职中	
伍明生	深圳市星石海财税顾问有限公司	执行董事	2005年04月11日	持续任职中	是
		总经理	2005年04月11日	持续任职中	

任职人员姓名	其他单位名称	在其他单位担任的职务	任期起始日期	任期终止日期	在其他单位是否领取报酬津贴
伍明生	深圳市宝易通讯有限公司	监事	2016年12月06日	持续任职中	否
吕成龙	深圳大学法学院	副教授、博士生导师	2022年07月01日	持续任职中	是
吕成龙	北京市道可特（深圳）律师事务所	兼职律师、高级顾问	2022年03月31日	持续任职中	否
吕成龙	深圳劲嘉集团股份有限公司 (002191.SZ)	独立董事	2023年11月22日	持续任职中	是
邓少军	华强方特文化科技集团股份有限公司	监事会主席	2024年05月07日	持续任职中	否
侯俊杰	深圳华强集团股份有限公司	财务共享中心主任	2018年08月01日	持续任职中	是
侯俊杰	深圳前海华强金融控股有限公司	董事	2019年01月24日	持续任职中	否
		财务总监	2024年03月01日	持续任职中	
侯俊杰	深圳华强资产管理集团有限责任公司	监事	2018年06月04日	持续任职中	否
侯俊杰	深圳华强集团财务有限公司	监事	2018年11月08日	持续任职中	否
侯俊杰	华强创业投资有限责任公司	监事	2019年01月09日	持续任职中	否
刘慧军	深圳市华强电子产业研究所	理事长	2019年11月21日	持续任职中	否
刘慧军	玄坤智能（深圳）有限公司	董事	2019年12月12日	持续任职中	否
刘慧军	深圳创客联盟	执行会长	2020年05月08日	持续任职中	否
刘慧军	深圳华维教育科技有限公司	董事	2020年06月01日	2024年09月24日	否
刘慧军	深圳华诚系统方案有限公司	董事	2021年08月17日	2024年11月28日	否

公司现任及报告期内离任董事、监事和高级管理人员近三年证券监管机构处罚的情况

适用 不适用

3、董事、监事、高级管理人员报酬情况

董事、监事、高级管理人员报酬的决策程序、确定依据、实际支付情况

董事、监事、高级管理人员报酬的决策程序：公司董事、监事的薪酬由股东大会批准后实施；高级管理人员的薪酬由公司董事会通过的薪酬体系确定。

董事、监事、高级管理人员报酬确定依据：公司董事长的薪酬根据股东大会批准的薪酬标准确定，其他非独立董事以及公司监事，如果未在公司担任行政职务岗位，不在公司领取薪酬，如果在公司担任行政职务岗位，按照其担任的行政职务岗位标准给付薪酬；公司独立董事薪酬参考深圳地区同行业上市公司的薪酬标准制定；公司高级管理人员按照公司自身薪酬体系领取工资。

董事、监事、高级管理人员报酬的实际支付情况：按月支付。

公司报告期内董事、监事和高级管理人员报酬情况

单位：万元

姓名	性别	年龄	职务	任职状态	从公司获得的税前报酬总额	是否在公司关联方获取报酬
胡新安	男	56	董事长	现任	35.99	是
张恒春	男	62	董事	现任	0	是
李曙成	男	51	董事	离任	0	是
张泽宏	男	52	董事	现任	0	是
郑毅	男	60	董事	离任	85.51	否
			总经理	离任		
陈辉军	男	52	董事	现任	263.9	否
			总经理	现任		
王瑛	女	48	董事会秘书	现任	142.2	否
			董事	现任		
陈俊彬	男	45	董事	现任	130.23	否
			副总经理	现任		
吉贵军	男	60	独立董事	现任	9.6	否
姚家勇	男	52	独立董事	离任	3.35	否
邓磊	男	46	独立董事	离任	3.35	否
伍明生	男	59	独立董事	现任	6.29	否
吕成龙	男	37	独立董事	现任	6.29	否
石世辉	男	46	监事	离任	0	是
			监事会主席	离任		
邓少军	男	54	监事	现任	0	是
			监事会主席	现任		
侯俊杰	男	51	监事	现任	0	是
阎志亮	男	51	职工监事	现任	112.2	否
刘红	女	56	副总经理	现任	162.2	否
刘慧军	男	51	副总经理	现任	121.75	否
汪小红	女	42	副总经理	现任	158.18	否
合计	--	--	--	--	1,241.04	--

其他情况说明

□适用 ☑不适用

六、报告期内董事履行职责的情况

1、本报告期董事会情况

会议届次	召开日期	披露日期	会议决议
董事会会议	2024 年 01 月 11 日	2024 年 01 月 15 日	审议通过《2024 年日常关联交易预计的议案》
董事会会议	2024 年 02 月 19 日	/	审议通过《关于设立信息中心的议案》
董事会会议	2024 年 03 月 14 日	2024 年 03 月 16 日	审议通过以下议案： 《关于公司及控股子公司为控股子公司提供担保额度预计的议案》 《关于公司及控股子公司使用自有闲置资金进行委托理财的议案》 《关于召开 2024 年第一次临时股东大会的议案》
董事会会议	2024 年 03 月 28 日	/	审议通过《关于公司向招商银行股份有限公司深圳分行申请授信的议案》
董事会会议	2024 年 03 月 29 日	/	审议通过《关于公司向平安银行股份有限公司深圳分行申请综合授信额度并转授信部分额度给湘海电子（香港）有限公司的议案》
董事会会议	2024 年 04 月 09 日	/	审议通过《关于公司向中国光大银行股份有限公司深圳分行申请综合授信的议案》
董事会会议	2024 年 04 月 17 日	2024 年 04 月 18 日	审议通过以下议案： 《2023 年度董事会工作报告》 《2023 年年度报告》全文及摘要 《2023 年度财务决算报告》 《2023 年度利润分配预案》 《关于 2023 年度购买理财产品的专项说明》 《关于 2023 年度计提资产减值准备的议案》 《关于在深圳华强集团财务有限公司办理存贷款等金融业务的持续风险评估报告》 《2023 年度内部控制评价报告》 《2023 年投资者保护工作情况报告》 《2024-2026 年股东分红回报规划》 《关于拟变更公司注册地址及修订〈公司章程〉的议案》 《关于修订〈会计师事务所选聘制度〉的议案》 《关于修订〈董事会审计委员会年报工作规程〉的议案》 《关于独立董事 2023 年独立性情况的专项评估意见》 《关于董事会换届选举的议案》 《关于非独立董事薪酬的方案》 《关于独立董事津贴的方案》 《关于召开 2023 年年度股东大会的议案》
董事会会议	2024 年 04 月 28 日	2024 年 04 月 30 日	审议通过《2024 年第一季度报告》
董事会会议	2024 年 05 月 08 日	2024 年 05 月 09 日	审议通过以下议案： 《关于选举公司第十一届董事会董事长的议案》 《关于选举第十一届董事会审计委员会成员的议案》 《关于选举第十一届董事会薪酬与考核委员会成员的议案》 《关于聘任公司总经理的议案》 《关于聘任公司副总经理的议案》 《关于聘任公司董事会秘书的议案》 《关于聘任公司证券事务代表的议案》

董事会会议	2024 年 06 月 19 日	/	审议通过《关于公司向中国民生银行股份有限公司香港分行申请跨境直贷授信的议案》
董事会会议	2024 年 07 月 08 日	/	审议通过《关于公司向广发银行股份有限公司深圳分行申请综合授信额度的议案》
董事会会议	2024 年 07 月 10 日	/	审议通过《关于公司向中国农业银行股份有限公司深圳中心区支行申请综合授信的议案》
董事会会议	2024 年 07 月 16 日	/	审议通过《关于公司设立总裁办公室的议案》
董事会会议	2024 年 08 月 01 日	2024 年 08 月 03 日	审议通过以下议案： 《关于开展套期保值型衍生品交易业务的可行性分析报告》 《关于公司及控股子公司开展套期保值型衍生品交易业务的议案》
董事会会议	2024 年 08 月 02 日	/	审议通过《关于公司向宁波银行股份有限公司深圳分行申请综合授信额度的议案》
董事会会议	2024 年 08 月 07 日	/	审议通过《关于公司向中国邮政储蓄银行股份有限公司深圳分行申请最高综合授信额度的议案》
董事会会议	2024 年 08 月 09 日	/	审议通过《关于公司向华夏银行股份有限公司深圳分行申请一般授信组合额度的议案》
董事会会议	2024 年 08 月 23 日	/	审议通过《关于公司向中国进出口银行深圳分行申请流动资金贷款的议案》
董事会会议	2024 年 08 月 29 日	2024 年 08 月 31 日	审议通过以下议案： 《2024 年半年度报告》全文及摘要 《关于 2024 年半年度计提资产减值准备的议案》 《关于在深圳华强集团财务有限公司办理存贷款等金融业务的持续风险评估报告》
董事会会议	2024 年 09 月 11 日	/	审议通过《关于公司向上海浦东发展银行深圳分行申请综合授信的议案》
董事会会议	2024 年 09 月 25 日	2024 年 09 月 26 日	审议通过以下议案： 《关于续聘会计师事务所的议案》 《关于召开 2024 年第二次临时股东大会的议案》
董事会会议	2024 年 09 月 29 日	/	审议通过《关于转让比亚迪半导体股份有限公司股权的议案》
董事会会议	2024 年 09 月 30 日	/	审议通过《关于制定〈舆情管理制度〉的议案》
董事会会议	2024 年 10 月 28 日	2024 年 10 月 30 日	审议通过以下议案： 《2024 年第三季度报告》 《2024 年前三季度利润分配预案》 《关于召开 2024 年第三次临时股东大会的议案》
董事会会议	2024 年 11 月 01 日	/	审议通过《关于公司向平安银行股份有限公司深圳分行申请综合授信额度增额并调整转授信额度的议案》
董事会会议	2024 年 12 月 02 日	2024 年 12 月 04 日	审议通过《关于对参股子公司减资暨关联交易的议案》
董事会会议	2024 年 12 月 03 日	/	审议通过《关于公司向交通银行股份有限公司深圳燕南支行申请综合授信的议案》
董事会会议	2024 年 12 月 16 日	/	审议通过《关于公司向中国光大银行股份有限公司深圳分行申请综合授信的议案》
董事会会议	2024 年 12 月 30 日	2024 年 12 月 31 日	审议通过以下议案： 《关于调整优化公司总部组织架构的议案》 《关于调整优化公司业务架构的议案》

2、董事出席董事会及股东大会的情况

董事出席董事会及股东大会的情况							
董事姓名	本报告期应参加董事会次数	现场出席董事会次数	以通讯方式参加董事会次数	委托出席董事会次数	缺席董事会次数	是否连续两次未亲自参加董事会会议	出席股东大会次数
胡新安	29	29	0	0	0	否	4
张恒春	29	29	0	0	0	否	4
李曙成	8	8	0	0	0	否	2
张泽宏	29	29	0	0	0	否	4
郑毅	8	8	0	0	0	否	2
陈辉军	21	21	0	0	0	否	3
王瑛	29	29	0	0	0	否	4
陈俊彬	21	21	0	0	0	否	3
吉贵军	29	6	23	0	0	否	4
姚家勇	8	6	2	0	0	否	2
邓磊	8	6	2	0	0	否	2
伍明生	21	17	4	0	0	否	3
吕成龙	21	20	1	0	0	否	3

3、董事对公司有关事项提出异议的情况

董事对公司有关事项是否提出异议

是 否

报告期内董事对公司有关事项未提出异议。

4、董事履行职责的其他说明

董事对公司有关建议是否被采纳

是 否

董事对公司有关建议被采纳或未被采纳的说明

公司董事严格按照《公司法》、《证券法》、《上市公司治理准则》、《深圳证券交易所股票上市规则》、《公司章程》等法律法规及公司制度的规定，依法履行职责。报告期内，公司董事认真出席董事会会议和股东大会，并对提交董事会审议的各项议案各抒己见、深入讨论，为公司的稳健发展建言献策，做出决策时充分考虑中小股东的利益和诉求，切实增强了董事会决策的科学性与可行性。同时，公司董事积极参加有关培训，提高履职能力，主动关注公司经营管理信息、财务状况、重大事项等，推动公司生产经营各项工作持续、稳定、健康发展。独立董事勤勉尽责，客观、公正地对公司提名董事、聘任高级管理人员、进行关联交易等重大事项发表了意见，为维护公司及公司股东尤其是中小股东的利益发挥了

积极作用，同时积极发挥在财务、管理等方面的专业知识优势和工作经验优势，为公司的战略发展、内部控制和规范经营提出意见和建议，促进公司管理水平进一步提升。

七、董事会下设专门委员会在报告期内的情况

委员会名称	成员情况	召开会议次数	召开日期	会议内容	提出的重要意见和建议	其他履行职责的情况	异议事项具体情况（如有）
董事会审计委员会	姚家勇、张泽宏、邓磊	2	2024年04月03日	审议通过以下议案： 《2023年年度报告》全文及摘要 《2023年度内部控制评价报告》 《关于修订〈会计师事务所选聘制度〉的议案》 《2023年度会计师事务所履职情况评估报告》 《董事会审计委员会对2023年年审会计师事务所履行监督职责情况的报告》 《2023年度审计部工作情况汇报》	董事会审计委员会严格按照《公司法》、《公司章程》等相关法律法规开展工作，勤勉尽责，经过充分沟通讨论，一致通过所有议案。	不适用	不适用
董事会审计委员会	姚家勇、张泽宏、邓磊		2024年04月23日	审议通过以下议案： 《2024年第一季度报告》 《2024年第一季度审计部工作情况汇报》	董事会审计委员会严格按照《公司法》、《公司章程》等相关法律法规开展工作，勤勉尽责，经过充分沟通讨论，一致通过所有议案。	不适用	不适用
董事会审计委员会	伍明生、张泽宏、吕成龙	5	2024年05月08日	审议通过《关于聘任公司分管财务工作的副总经理的议案》	董事会审计委员会严格按照《公司法》、《公司章程》等相关法律法规开展工作，勤勉尽责，经过充分沟通讨论，一致通过该议案。	不适用	不适用
董事会审计委员会	伍明生、张泽宏、吕成龙		2024年07月31日	审议通过以下议案： 《关于开展套期保值型衍生品交易业务的可行性分析报告》 《关于公司及控股子公司开展套期保值型衍生品交易业务的议案》	董事会审计委员会严格按照《公司法》、《公司章程》等相关法律法规开展工作，勤勉尽责，经过充分沟通讨论，一致通过所有议案。	不适用	不适用
董事会审计委员会	伍明生、张泽宏、吕成龙		2024年08月15日	审议通过以下议案： 《2024年半年度报告》全文及摘要 《2024年上半年审计部工作情况汇报》	董事会审计委员会严格按照《公司法》、《公司章程》等相关法律法规开展工作，勤勉尽责，经过充分沟通讨论，一致通过所有议案。	不适用	不适用
董事会审计委员会	伍明生、张泽宏、吕成龙		2024年09月19日	审议通过《关于续聘会计师事务所的议案》	董事会审计委员会严格按照《公司法》、《公司章程》等相关法律法规开展工作，勤勉尽责，经过充分沟通讨论，一致通过该议案。	不适用	不适用
董事会审计委员会	伍明生、张泽宏、吕成龙		2024年10月22日	审议通过以下议案： 《2024年第三季度报告》 《2024年第三季度审计部工作情况汇报》	董事会审计委员会严格按照《公司法》、《公司章程》等相关法律法规开展工作，勤勉尽责，经过充分沟通讨论，一致通过所有议案。	不适用	不适用

董事会薪酬与考核委员会	吉贵军、郑毅、邓磊	2	2024年01月31日	审议通过《关于对公司董事长2023年的履职进行考核并核定其绩效年薪的议案》	董事会薪酬与考核委员会严格按照相关法律法规开展工作，勤勉尽责，根据公司提供的相关资料，结合公司的整体经营情况，对公司董事长2023年的履职情况、绩效年薪等进行充分沟通讨论，通过该议案。	不适用	不适用
董事会薪酬与考核委员会	吉贵军、郑毅、邓磊		2024年04月02日	审议通过以下议案： 《关于公司高级管理人员2023年度薪酬的审核意见》 《关于非独立董事薪酬的方案》 《关于独立董事津贴的方案》	董事会薪酬与考核委员会严格按照相关法律法规开展工作，勤勉尽责，根据公司提供的相关资料，结合公司的整体经营情况，在关联委员回避表决的情况下，经过充分沟通讨论，审议通过了公司高级管理人员、非独立董事薪酬的议案；因关联委员回避表决后的表决人数不足2人，同意将独立董事津贴的议案直接提交董事会审议。	不适用	不适用

八、监事会工作情况

监事会在报告期内的监督活动中发现公司是否存在风险

是 否

监事会对报告期内的监督事项无异议。

九、公司员工情况

1、员工数量、专业构成及教育程度

报告期末母公司在职员工的数量（人）	210
报告期末主要子公司在职员工的数量（人）	1,875
报告期末在职员工的数量合计（人）	2,085
当期领取薪酬员工总人数（人）	2,085
母公司及主要子公司需承担费用的离退休职工人数（人）	0
专业构成	
专业构成类别	专业构成人数（人）
生产人员	53
销售人员	766
技术人员	218
财务人员	170
行政人员	878
合计	2,085

教育程度	
教育程度类别	数量（人）
硕士及以上	76
本科	953
大专	656
高中及以下	400
合计	2,085

2、薪酬政策

公司薪酬政策符合国家相关法律规定。员工薪酬水平综合考虑了外部市场竞争力和公司内部公平性，并在取决于岗位价值、工作绩效和个人能力的基础上予以确定，员工薪酬均依据公司制定的有关工资管理和等级标准的规定按月发放。

3、培训计划

公司根据经营和管理的需要，制定人员招聘及培训计划，定期组织企业内部培训，特别是岗位培训，确保公司业务发展对专业人才的需求。

4、劳务外包情况

适用 不适用

劳务外包的工时总数（小时）	663,135
劳务外包支付的报酬总额（元）	12,723,197.60

十、公司利润分配及资本公积金转增股本情况

报告期内利润分配政策，特别是现金分红政策的制定、执行或调整情况

适用 不适用

公司自上市以来一直秉承积极回馈投资者的理念，实行持续、稳定的股利分配政策，现金分红政策的制定及执行符合《公司章程》和《2024—2026 年股东分红回报规划》的相关规定及股东大会决议的要求，分红标准和比例明确、清晰，相关的决策程序和机制完备，独立董事尽职尽责并发挥了应有的作用，公司的利润分配预案均提交股东大会进行了审议，中小股东拥有充分表达意见和诉求的机会，中小股东的合法权益得到了充分维护。

报告期内，公司于 2024 年 5 月 8 日召开 2023 年年度股东大会，审议通过了《2023 年度利润分配预案》，并于 2024 年 5 月 30 日完成了 2023 年度利润分配方案的实施，以 2023 年末公司总股本 1,045,909,322 股为基数，向全体股东每 10 股派发现金红利 2 元（含税），即分配现金股利总额为 209,181,864.40 元。

2024 年 11 月 15 日，公司召开 2024 年第三次临时股东大会，审议通过了《2024 年前三季度利润分配预案》，并于 2024 年 12 月 5 日完成了 2024 年前三季度利润分配方案的实施，以 2024 年三季度末公司总股本 1,045,909,322 股为基数，向全体股东每 10 股派发现金红利 2.5 元（含税），即分配现金股利总额为 261,477,330.50 元。

2025 年 3 月 12 日，公司召开董事会，审议通过了《2024 年度利润分配预案》，同意以 2024 年末公司总股本 1,045,909,322 股为基数，向全体股东每 10 股派发现金红利 1.8 元（含税），即分配现金股利总额为 188,263,677.96 元。

该预案尚需提交公司 2024 年年度股东大会审议通过。本次利润分配方案实施时，如享有利润分配权的股本总额发生变动，则以实施分配方案股权登记日时享有利润分配权的股本总额为基数，按照分配总额不变的原则对每股现金分红金额进行调整。

现金分红政策的专项说明	
是否符合公司章程的规定或股东大会决议的要求：	是
分红标准和比例是否明确和清晰：	是
相关的决策程序和机制是否完备：	是
独立董事是否履职尽责并发挥了应有的作用：	是
公司未进行现金分红的，应当披露具体原因，以及下一步为增强投资者回报水平拟采取的举措：	不适用
中小股东是否有充分表达意见和诉求的机会，其合法权益是否得到了充分保护：	是
现金分红政策进行调整或变更的，条件及程序是否合规、透明：	不适用

公司报告期内盈利且母公司可供股东分配利润为正但未提出现金红利分配预案

适用 不适用

本报告期利润分配及资本公积金转增股本情况

适用 不适用

每 10 股送红股数（股）	0
每 10 股派息数（元）（含税）	1.80
分配预案的股本基数（股）	1,045,909,322
现金分红金额（元）（含税）	188,263,677.96
以其他方式（如回购股份）现金分红金额（元）	0.00
现金分红总额（含其他方式）（元）	188,263,677.96
可分配利润（元）	954,886,070.19
现金分红总额（含其他方式）占利润分配总额的比例	100%
本次现金分红情况	
其他	
利润分配或资本公积金转增预案的详细情况说明	
<p>2024 年度公司实现归属上市公司的净利润 212,965,894.74 元，母公司净利润 550,136,482.12 元，提取 10%法定盈余公积金 55,017,988.47 元，加上年初未分配利润 930,426,771.44 元，扣除 2023 年度分红 209,181,864.40 元及 2024 年前三季度分红 261,477,330.50 元，母公司可供股东分配的利润为 954,886,070.19 元。2024 年度公司利润分配方案为：以 2024 年末公司总股本 1,045,909,322 股为基数，向全体股东每 10 股派发现金红利 1.8 元（含税），即分配现金股利总额为 188,263,677.96 元。本次利润分配方案实施时，如享有利润分配权的股本总额发生变动，则以实施分配方案股权登记日时享有利润分配权的股本总额为基数，按照分配总额不变的原则对每股现金分红金额进行调整。</p>	

十一、公司股权激励计划、员工持股计划或其他员工激励措施的实施情况

适用 不适用

公司报告期无股权激励计划、员工持股计划或其他员工激励措施及其实施情况。

十二、报告期内的内部控制制度建设及实施情况

1、内部控制建设及实施情况

报告期内，公司根据《企业内部控制基本规范》等相关规定，对内部控制体系进行适时的更新和完善，建立一套设计科学、运行有效的内部控制体系，并由审计委员会、内部审计部门共同组成公司的内控管理组织体系，对公司的内部控制管理进行监督与评价。公司通过内部控制体系的运行、分析与评价，有效防范了经营管理中的风险，促进了内部控制目标的实现。

2、报告期内发现的内部控制重大缺陷的具体情况

是 否

十三、公司报告期内对子公司的管理控制情况

公司名称	整合计划	整合进展	整合中遇到的问题	已采取的解决措施	解决进展	后续解决计划
不适用	不适用	不适用	不适用	不适用	不适用	不适用

十四、内部控制评价报告或内部控制审计报告

1、内控评价报告

内部控制评价报告全文披露日期	2025 年 03 月 14 日	
内部控制评价报告全文披露索引	巨潮资讯网（www.cninfo.com.cn）	
纳入评价范围单位资产总额占公司合并财务报表资产总额的比例	92.63%	
纳入评价范围单位营业收入占公司合并财务报表营业收入的比例	99.49%	
缺陷认定标准		
类别	财务报告	非财务报告

定性标准	<p>重大缺陷：对于根据定量标准确定的重要缺陷，在考虑以下定性因素后，如果公司管理层认为该控制缺陷将对财务报告产生重大错报，可将其调整为重大缺陷：（1）会计科目及披露事项和相关认定的性质；（2）相关资产或债务受损或舞弊影响的程度；（3）确定涉及金额所需判断的主观性和复杂性或程度；（4）例外事项产生的原因及频率；（5）与其他控制之间的互动关系；（6）缺陷可能导致的未来后果；（7）历史上存在的错报情况所提示的处于增长趋势的风险；（8）调整的影响水平与总体重要性水平的比较。</p> <p>重要缺陷：对于根据定量标准确定的一般缺陷，在考虑上述定性因素后，如果该控制缺陷对财务报告产生错报的影响引起了企业董事会和经理层的重视，可将其调整为重要缺陷。</p> <p>一般缺陷：除重大缺陷和重要缺陷以外的其他控制缺陷。</p>	<p>重大缺陷：对于根据定量标准确定的重要缺陷，在考虑以下定性因素后，如果公司管理层认为该控制缺陷对除财务报告目标之外的其他目标产生了重大负面影响，可将其调整为重大缺陷：（1）披露事项和相关认定的性质；（2）舞弊的影响程度；（3）确定涉及金额所需判断的主观性和复杂性或程度；（4）例外事项产生的原因及频率；（5）与其他控制之间的互动关系；（6）缺陷可能导致的未来后果；（7）历史上存在的问题所提示的处于增长趋势的风险；（8）调整后的影响水平与总体重要性水平的比较；（9）被政府或监管机构专项调查或引起公众媒体报道所造成负面影响程度。</p> <p>重要缺陷：对于根据定量标准确定的一般缺陷，在考虑以上定性因素后，如果该控制缺陷对除财务报告目标之外其他目标的影响引起了企业董事会和经理层的重视，可将其调整为重要缺陷。</p> <p>一般缺陷：除重大缺陷和重要缺陷以外的其他控制缺陷。</p>
定量标准	<p>重大缺陷：利润表潜在错报金额大于上年度合并报表净利润的 8%；资产负债表潜在错报金额大于上年度合并报表资产总额的 3%。</p> <p>重要缺陷：利润表潜在错报金额大于上年度合并报表净利润的 4% 小于 8%；资产负债表潜在错报金额大于上年度合并报表资产总额的 1% 小于 3%。</p> <p>一般缺陷：除重大缺陷和重要缺陷以外的其他控制缺陷。</p>	<p>重大缺陷：（1）该缺陷造成直接财产损失，为当年合并财务报表资产总额的 1%（含）以上；（2）该缺陷造成安全生产事故的，造成 3 人以上死亡，或者 10 人以上重伤，或者造成 1000 万元（含）以上直接财产损失。</p> <p>重要缺陷：（1）该缺陷造成直接财产损失的，为当年合并财务报表资产总额的 0.5%（含）-1%；（2）该缺陷造成安全生产事故的，造成 1-2 人死亡，或者 1-9 人重伤，或者造成 100 万元（含）-1000 万元直接财产损失。</p> <p>一般缺陷：（1）该缺陷造成直接财产损失的，为当年合并财务报表资产总额的 0.5% 以下；（2）该缺陷造成安全生产事故的，除重大、重要缺陷所规定的其他影响人员健康的因素，或者 100 万元以下的直接财产损失。</p>
财务报告重大缺陷数量（个）	0	
非财务报告重大缺陷数量（个）	0	
财务报告重要缺陷数量（个）	0	
非财务报告重要缺陷数量（个）	0	

2、内部控制审计报告

适用 不适用

内部控制审计报告中的审议意见段	
我们认为，深圳华强于 2024 年 12 月 31 日按照《企业内部控制基本规范》和相关规定在所有重大方面保持了有效的财务报告内部控制。	
内控审计报告披露情况	披露
内部控制审计报告全文披露日期	2025 年 03 月 14 日
内部控制审计报告全文披露索引	巨潮资讯网（www.cninfo.com.cn）
内控审计报告意见类型	标准无保留意见
非财务报告是否存在重大缺陷	否

会计师事务所是否出具非标准意见的内部控制审计报告

是 否

会计师事务所出具的内部控制审计报告与董事会的自我评价报告意见是否一致

是 否

十五、上市公司治理专项行动自查问题整改情况

不适用

第五节 环境和社会责任

一、重大环保问题

上市公司及其子公司是否属于环境保护部门公布的重点排污单位

是 否

报告期内因环境问题受到行政处罚的情况

公司或子公司名称	处罚原因	违规情形	处罚结果	对上市公司生产经营的影响	公司的整改措施
不适用	不适用	不适用	不适用	不适用	不适用

参照重点排污单位披露的其他环境信息

不适用

在报告期内为减少其碳排放所采取的措施及效果

适用 不适用

未披露其他环境信息的原因

公司不存在相关情况

二、社会责任情况

“为股东创造价值，为员工实现梦想，为社会尽到责任”，是深圳华强矢志不渝的承诺。报告期内，公司持续践行绿色低碳发展理念，继续把社会责任融入到企业经营和发展战略中去，在创造经济效益的同时，积极保障股东、员工、供应商和客户等利益相关方的权益，推动产业发展，构建多方共赢的价值生态。

1、股东权益保护

深圳华强始终严格遵守相关法律法规和规范性文件的要求，不断完善公司法人治理体系建设，平等对待所有股东，切实保障中小股东的合法权益；公司高度重视信息披露工作，确保披露信息的真实、准确、完整、及时；同时每三年审议制定分红回报规划，建立对投资者持续、稳定、科学的回报机制。

(1) 完善法人治理体系建设，切实保护中小股东权益

公司严格遵守中国证监会、深交所的规范要求，持续完善公司治理体系和内部控制制度，建立健全投资者沟通、交流平台，保证了对全体股东信息披露的公平、公正、公开，使所有股东均能充分享有法律法规所规定的各项合法权益。报告期内，公司根据《公司法》、《国有企业、上市公司选聘会计师事务所管理办法》、《上市公司监管指引第 10 号——市值管理》等法律、法规、规范性文件的相关规定，并结合公司实际情况制定了《市值管理制度》，修订了《公司章程》、《会计师事务所选聘制度》等公司内部控制制度，切实提高了公司自身的规范治理水平；对公司总部的组织架构进行了优化调整，推动公司总部各职能部门进一步发挥在战略研究、人才培养、内控和风控管理、审计监督等方面的作用，促进公司经营管理效率的提升。

(2) 加强信息披露，保证信息披露质量

公司严格按照《上市公司信息披露管理办法》、《深圳证券交易所股票上市规则》等法律、法规、规范性文件的要求，真实、准确、完整、及时地进行信息披露，确保公司所有股东均能以平等的机会获得公司信息，保障全体股东的合法权益。公司通过深交所互动易平台、投资者热线、电子邮箱、接待投资者来访和组织业绩说明会等多种方式与投资者进行沟通交流，建立了良好的互动机制，不断提升公司的诚信力与透明度。报告期内，公司积极回复深交所互动易平台投资者提问；接待机构投资者走访、调研；积极参加由深圳证监局和深圳证券交易所指导、深圳上市公司协会与深圳市全景网络有限公

司联合举办的“2024 年度深圳辖区上市公司集体接待日”活动，并于 2023 年年度报告披露后举办业绩说明会，与投资者进行网上交流，加深投资者对公司业务及价值的理解。

（3）明确分红回报规划，长期回馈投资者

公司通过制订分红回报规划，明确现金分红的最低比例，合理制定利润分配政策和相应决策程序，自 2012 年以来每年均进行了现金分红，让投资者分享公司的成长与发展。报告期内，公司根据 2023 年年度股东大会审议通过的《2023 年度利润分配预案》，向全体股东每 10 股派发现金红利 2 元（含税），分配现金股利总额为 209,181,864.40 元；此外，为积极响应中国证监会关于“推动一年多次分红”、“增强投资者获得感”等政策的号召，提升投资者回报，公司审议并实施了 2024 年前三季度利润分配方案，向全体股东每 10 股派发现金红利 2.5 元（含税），分配现金股利总额为 261,477,330.50 元。

2、职工权益保护

深圳华强坚持以人为本的核心价值观，关心员工的工作、生活、健康、安全，完善员工福利，重视员工培训，切实保护员工的各项权益，积极构建和谐劳动关系，提升企业的凝聚力，实现员工与企业的共同成长。

（1）严格遵守劳动法律，切实保障职工合法权益

公司严格遵守《中华人民共和国劳动法》、《中华人民共和国劳动合同法》及相关法律法规的要求，与员工 100%签订劳动合同，依法保护职工的合法权益。公司根据相关法律法规，为所有与公司建立劳动关系的在岗员工足额缴纳各项法定社会保险与福利；遵循男女平等、同工同酬、按劳分配、多劳多得的原则，建立了合理的薪酬福利体系和科学完善的绩效考核体系；建立以职工代表大会为基本形式的民主管理制度，通过召开职工代表大会选举职工监事并广泛听取职工对公司发展的意见和建议，支持职工参与公司管理与监督；成立妇女联合会，充分发挥妇女职工在公司发展中的建设力量。

（2）积极开展企业文化活动，营造和谐、健康工作氛围

公司注重平衡员工生活和工作，力求营造和谐、健康的工作氛围。报告期内，公司组织开展以“出彩华强人”为主题的一系列企业文化活动，为全体员工提供才艺展示、趣味运动、建言献策的平台，同时对表现优异的员工和团队进行表彰，塑造团结友爱、积极向上的企业文化；通过开展知识学习竞赛活动，推进企业文化建设，营造公司与员工共发展、共成长的氛围，铸就公司高质量发展的内驱力；在春节、三八国际劳动妇女节以及端午节等，为员工提供节日福利；定期或不定期举行员工生日会、部门团建等活动，增强对公司的认同感及归属感，提升公司内部的凝聚力和向心力。



（3）持续加强员工培训，实现员工与企业共成长

公司致力于打造学习型企业，重视人才队伍建设，将职业道德和专业能力作为选拔和聘用员工的重要标准。根据实际工作的需要，针对不同岗位开展岗位技能培训和有关法律法规、公司制度方面的培训，包括定期或不定期由内部讲师或外聘专业人士进行集中培训、在公司内部系统中发布书面培训材料、组织参加外部培训等。报告期内，公司培训主要包括“乐享沙龙”、“名师讲堂”及“线上微课”等主题，利用线下线上相结合的方式，结合员工的实际工作需要，不断提升员工素质，实现员工与企业的共同成长。



3、供应商和客户权益保护

多年来，深圳华强始终恪守商业信誉，诚信对待供应商和客户，不断优化业务流程与服务体验，发挥优势业务能力，为供应商持续开拓市场，向客户提供精益化的产品与服务，形成了长期、稳定、高效的供应商、客户价值链。

(1) 大力推广供应商的优质产品，与供应商携手发展

作为电子元器件授权分销龙头，公司的供应商主要是与公司建立了长期合作关系的电子元器件原厂。在严把原厂产品质量关、合理控制采购成本等前提下，公司始终坚持以“服务理念”与上游原厂开展合作，以专业精神、优质服务为上游原厂提供需求预测、产品定位、市场开拓、质量管理等一系列帮助。公司严格遵守原厂的价管理理体系和市场管理体系，按时支付货款，积极参与原厂组织的产品及技术等培训，加强与原厂持续有效地沟通，由此建立双方长期信任与合作的基础。以帮助原厂拓展市场为主要目标，公司组建专业的采购、销售和产产品技术团队，通力协作，将原厂的优质产品持续推向市场、导入客户，帮助原厂发展壮大或进一步提升市场份额，实现公司与原厂共赢发展。

(2) 构建多元可靠的供应链体系，为客户提供全链路的供应链解决方案

公司电子元器件交易业务涵盖了大批量预约交易和小批量长尾交易。前者通过授权分销的模式，与原厂、客户建立稳定的预约式合作关系，向客户大批量、长期、持续供应电子元器件，引导客户合理备货，确保客户供应链的安全和稳定；后者则主要针对客户小批量、多样化、分散、高频的长尾现货采购需求，利用公司自研的数字化、智能化系统，高效匹配客户需求，缩短现货供应链条，为客户提供品类齐全、交付及时、质量保障、价格合理的采购服务，提高客户长尾采购效率，满足客户研发和生产过程中的柔性采购需求。

4、环境保护

深圳华强积极倡导企业与环境和谐相处的可持续发展理念，采取各种措施在业务经营和日常运作中做到节能、环保，努力减轻经营活动中对环境产生的影响，实现生产经营与环境保护的协调发展。一方面，公司在开展电子元器件交易业务时，持续加强对新能源领域的市场拓展，通过为新能源领域客户长期、持续提供电子元器件和应用解决方案，助力推动清洁能源事业发展。另一方面，公司提倡“绿色办公”促进节能降耗，鼓励员工通过电子形式流转办公文档、双面打印或复印等方式节约用纸；对于日常办公用品等消费品，尽量选择包装简洁、便于回收利用的产品；要求员工减少设备能耗，对于不在使用的计算机、复印机等办公设备，及时关闭或开启省电模式；严格执行办公室人走灯灭，指定专人对办公室照明情况进行检查，对无人办公空间及时关闭室内电源；规范空调温度和使用时间，鼓励温度适宜时关闭空调，引入自然风；尽可能减少用水量，定期对用水设备进行检修，杜绝“跑冒滴漏”等任何形式的浪费。

5、产业责任

深圳华强自成立以来一直深耕电子行业。在持续推进自身战略转型、提升产业链地位的进程中，公司始终致力于推动中国本土半导体产业加速发展。公司是国内最早开展本土产品线授权分销业务的公司之一，陪伴、助力很多本土半导体企业逐步发展壮大，截至目前，与国内头部及大部分主流半导体原厂均已建立长期合作关系。近年来，公司继续构建和完善国产半导体产业化应用生态，通过持续深化应用解决方案研发、强化线上线下全渠道推广矩阵建设等，为处于不同发展阶段的本土半导体企业拓展市场提供综合性解决方案。

此外，作为中国本土最大的综合性电子元器件交易及服务平台，公司持续发挥广泛深度链接上下游的产业功能和价值，

积极开展 CVC 项目的储备、跟踪及投资，为产业链上的创业期、成长期企业提供多维度赋能，助推相关企业加速发展。报告期内，公司对上游从事 PLC 双模芯片设计的初创企业港德微电子进行了追加投资；2025 年初，对一个下游科研成果的产业化应用项目进行了投资。

6、社会责任

作为负责任的企业公民，深圳华强将依法纳税作为履行社会责任、回馈社会的最基本要求；通过提供就业、带动相关产业发展等方式，服务国家战略，助力和谐社会建设，实现社会利益和公司效益的双赢。

报告期内，华强半导体集团向深圳市龙岗区宝龙社区基金会捐款 3 万元，华强电子网集团向深圳市福田区慈善会捐款 2 万元，以此助力巩固脱贫攻坚成果、推动乡村振兴、实施社会救助等，为促进共同富裕做出微薄贡献；华强电子世界始终坚持“预防为主，生命至上”的安全理念，加强安全管理，树立全员消防安全意识，完善安全管理制度，落实全员消防安全责任制，报告期内，积极参加应急管理部门举办的“消防比武”主题竞赛，投入安全专项资金 90 余万元，自行组织开展安全疏散演习 36 场、安全学习培训 47 场、安保应急演练 150 余次，配合消防部门开展消防应急演练 49 次，配合辖区派出所开展防暴等应急演练 89 次，并不断根据实际情况完善各类应急预案，不断提高业务技能，确保报告期内安全事故零发生。

三、巩固拓展脱贫攻坚成果、乡村振兴的情况

不适用

第六节 重要事项

一、承诺事项履行情况

1、公司实际控制人、股东、关联方、收购人以及公司等承诺相关方在报告期内履行完毕及截至报告期末尚未履行完毕的承诺事项

适用 不适用

承诺事由	承诺方	承诺类型	承诺内容	承诺时间	承诺期限	履行情况
收购报告书或权益变动报告书中所作承诺	梁光伟	关于同业竞争、关联交易、资金占用方面的承诺	1、本人及关联方目前从事的相关业务与深圳华强及其全资/控股公司不存在同业竞争的情况。2、本次要约收购完成后，本人及关联方不会直接或间接从事任何与深圳华强及其下属公司主要经营业务构成实质性同业竞争或潜在实质性同业竞争关系的生产与经营，亦不会投资或新设任何与深圳华强及其下属公司主要经营业务构成实质性同业竞争或潜在实质性同业竞争关系的其他企业。3、如本人及关联方获得的商业机会与深圳华强及其下属公司主营业务发生实质性同业竞争或可能发生实质性同业竞争的，本人将立即通知深圳华强，并尽力将该商业机会给予深圳华强，以避免与深圳华强及下属公司形成实质性同业竞争或潜在实质性同业竞争，以确保深圳华强及深圳华强其他股东利益不受损害。4、本人将尽量减少并规范本人及本人控制的企业与上市公司之间的关联交易。5、如果有不可避免的关联交易发生，本人及本人控制的企业承诺将遵循市场化原则，按照有关法律法规、规范性文件和深圳华强的《公司章程》等有关规定履行关联交易决策程序，并履行披露义务，保证不通过关联交易损害深圳华强及其股东的合法权益。6、如本人及本人控制的企业违反上述承诺，导致上市公司权益受到损害的，本人及本人控制的企业同意向上市公司承担相应的赔偿责任。	2016年11月25日	长期有效	正在履行，目前不存在违反承诺情况。
资产重组时所作承诺	华强集团	其他承诺	关于保持上市公司独立性的承诺：保持深圳华强人员独立、资产独立完整、财务独立、机构独立、业务独立。	2009年11月24日	长期有效	正在履行，目前不存在违反承诺情况。
资产重组时所作承诺	华强集团	关于同业竞争、关联交易、资金占用方面的承诺	关于规范关联交易的承诺：本次交易完成后，华强集团将严格按照《公司法》等法律法规以及上市公司的公司章程的有关规定行使股东权利或董事权利。本次交易完成后，华强集团和上市公司之间将尽量减少关联交易。在确有必要且无法规避的关联交易中，保证严格遵循市场规则，本着平等互利、等价有偿的一般商业原则，公平合理地进行关联交易，依法履行信息披露义务，保证不通过与上市公司的关联交易取得任何不正当的利益或使上市公司承担任何不正当的义务。	2009年11月24日	长期有效	正在履行，目前不存在违反承诺情况。
承诺是否按时履行	是					

如承诺超期未履行完毕的，应当详细说明未完成履行的具体原因及下一步的工作计划	不适用
---------------------------------------	-----

注：因原承诺人杨林、张玲、杨逸尘不再是公司持有 5%以上股份的重要股东，无需再履行资产重组时所作的“关于避免同业竞争的承诺”、“关于关联交易的相关承诺”，具体承诺内容详见《2023 年度报告》本节所载的相关内容。

2、公司资产或项目存在盈利预测，且报告期仍处在盈利预测期间，公司就资产或项目达到原盈利预测及其原因做出说明

适用 不适用

二、控股股东及其他关联方对上市公司的非经营性占用资金情况

适用 不适用

公司报告期不存在控股股东及其他关联方对上市公司的非经营性占用资金。

三、违规对外担保情况

适用 不适用

公司报告期无违规对外担保情况。

四、董事会对最近一期“非标准审计报告”相关情况的说明

适用 不适用

五、董事会、监事会、独立董事（如有）对会计师事务所本报告期“非标准审计报告”的说明

适用 不适用

六、与上年度财务报告相比，会计政策、会计估计变更或重大会计差错更正的情况说明

适用 不适用

会计政策变更的内容和原因	审批程序
国家财政部于 2023 年 8 月发布了《企业数据资源相关会计处理暂行规定》，明确数据资源的确认范围、会计处理适用的准则、相关列示和披露要求等，公司自 2024 年 1 月 1 日起施行。	/
国家财政部于 2023 年 10 月发布了《企业会计准则解释第 17 号》，对“关于流动负债与非流动负债的划分”、“关于供应商融资安排的披露”、“关于售后租回交易的会计处理”的内容进行进一步规范及明确，公司自 2024 年 1 月 1 日起施行。	/
国家财政部于 2024 年 12 月发布了《企业会计准则解释第 18 号》，对“关于浮动收费法下作为基础项目持有的投资性房地产的后续计量”、“关于不属于单项履约义务的保证类质量保证的会计处理”的内容进行进一步规范及明确，公司自 2024 年 12 月 6 日起施行。	/

执行《企业数据资源相关会计处理暂行规定》、《企业会计准则解释第 17 号》、《企业会计准则解释第 18 号》，对本年度公司财务报表无影响。

七、与上年度财务报告相比，合并报表范围发生变化的情况说明

适用 不适用

报告期内，公司成立了深圳市芯斐存储技术有限公司、深圳芯集云创电子有限公司、深圳格芯汇创电子有限公司、易芯通电子有限公司、芯通互联电子有限公司和华强世芯达供应链管理有限公司。

八、聘任、解聘会计师事务所情况

现聘任的会计师事务所

境内会计师事务所名称	天健会计师事务所（特殊普通合伙）
境内会计师事务所报酬（万元）	145
境内会计师事务所审计服务的连续年限	9
境内会计师事务所注册会计师姓名	李振华、苏醒
境内会计师事务所注册会计师审计服务的连续年限	2

当期是否改聘会计师事务所

是 否

聘请内部控制审计会计师事务所、财务顾问或保荐人情况

适用 不适用

报告期内，公司聘请天健为内部控制审计会计师事务所，报酬为人民币 30 万元。

九、年度报告披露后面临退市情况

适用 不适用

十、破产重整相关事项

适用 不适用

公司报告期末未发生破产重整相关事项。

十一、重大诉讼、仲裁事项

适用 不适用

本报告期公司无重大诉讼、仲裁事项，其他诉讼事项详见本报告第十节财务报告“十六、承诺及或有事项”。

十二、处罚及整改情况

适用 不适用

公司报告期不存在处罚及整改情况。

十三、公司及其控股股东、实际控制人的诚信状况

适用 不适用

十四、重大关联交易

1、与日常经营相关的关联交易

适用 不适用

公司报告期未发生与日常经营相关的重大关联交易，其他日常关联交易预计情况详见公司于 2024 年 1 月 15 日在巨潮资讯网（www.cninfo.com.cn）上披露的《2024 年日常关联交易预计的公告》。

2、资产或股权收购、出售发生的关联交易

适用 不适用

公司报告期未发生资产或股权收购、出售的关联交易。

3、共同对外投资的关联交易

适用 不适用

公司报告期未发生共同对外投资的关联交易。公司向前期与关联方共同投资的企业减资的情况详见本节下文“7、其他重大关联交易”。

4、关联债权债务往来

适用 不适用

是否存在非经营性关联债权债务往来

是 否

应收关联方债权

关联方	关联关系	形成原因	是否存在非经营性资金占用	期初余额（万元）	本期新增金额（万元）	本期收回金额（万元）	利率	本期利息（万元）	期末余额（万元）

应付关联方债务

关联方	关联关系	形成原因	期初余额（万元）	本期新增金额（万元）	本期归还金额（万元）	利率	本期利息（万元）	期末余额（万元）
深圳华强集团财务有限公司	同受控制	资金拆借	0	30,000	30,000	3.45%	38.33	0
深圳华强集团财务有限公司	同受控制	资金拆借	0	49,000	49,000	3.35%	156.98	0
深圳华强集团财务有限公司	同受控制	资金拆借	0	30,000	30,000	3.10%	29.28	0
关联债务对公司经营成果及财务状况的影响		无影响						

5、与存在关联关系的财务公司的往来情况

适用 不适用

为加强公司的资金管理，提高风险管控能力，降低资金运营成本，提高资金运用效益，拓宽融资渠道，2023 年公司与深圳华强集团财务有限公司协商一致，本着“平等、自愿、互利、互惠、诚信”的原则，签订《金融服务协议》，财务公司为公司及下属子公司提供存款、贷款、结算、跨境双向人民币资金池等金融服务。公司于 2023 年 3 月 13 日、2023 年 4 月 12 日分别召开董事会会议、2022 年年度股东大会，审议通过了《关于与深圳华强集团财务有限公司签订〈金融服务协议〉的议案》。

截至 2024 年 12 月 31 日，公司及下属子公司在财务公司存款余额为 12.81 亿元，贷款余额为 0 元，产生利息收入 2,887.29 万元，利息支出 224.60 万元；在财务公司贴现票据余额 625.29 万元，产生贴现费用 2.90 万元；通过以财务公司为主办企业设立的跨境双向人民币资金池跨境调拨使用资金的净流出境内的金额为 1.72 亿元（由公司境内子公司调拨给公司境外子公司）。财务公司为公司提供的金融服务严格遵守《企业集团财务公司管理办法》、《深圳证券交易所上市公司自律监管指引第 7 号——交易与关联交易》等的相关规定。

存款业务

关联方	关联关系	每日最高存款限额（万元）	存款利率范围	期初余额（万元）	本期发生额		期末余额（万元）
					本期合计存入金额（万元）	本期合计取出金额（万元）	
深圳华强集团财务有限公司	同受控制	250,000	0.455%-3.4%	123,268.29	1,856,920.26	1,852,116.08	128,072.46

贷款业务

关联方	关联关系	贷款额度（万元）	贷款利率范围	期初余额（万元）	本期发生额		期末余额（万元）
					本期合计贷款金额（万元）	本期合计还款金额（万元）	
深圳华强集团财务有限公司	同受控制	250,000	3.10%-3.45%	0	109,000	109,000	0

授信或其他金融业务

关联方	关联关系	业务类型	总额（万元）	实际发生额（万元）
深圳华强集团财务有限公司	同受控制	授信（含贷款、票据贴现）	250,000	109,630.05

6、公司控股的财务公司与关联方的往来情况

适用 不适用

公司未控股任何财务公司，不存在公司控股的财务公司与关联方之间发生存款、贷款、授信或其他金融业务的情况

7、其他重大关联交易

适用 不适用

2024 年 12 月 2 日，公司董事会审议通过了《关于对参股子公司减资暨关联交易的议案》，同意公司通过参与芯微电子定向减资的方式减少公司所持有的芯微电子 330.75 万元的注册资本（以下称为“本次减资”）。本次减资已于 2025 年 1 月 27 日完成工商变更登记手续，公司实现投资收益 1,292.86 万元且不再持有芯微电子的股权。

重大关联交易临时报告披露网站相关查询

临时公告名称	临时公告披露日期	临时公告披露网站名称
关于对参股子公司减资暨关联交易的公告	2024 年 12 月 04 日	巨潮资讯网 (www.cninfo.com.cn)
关于对参股子公司减资暨关联交易的进展公告	2025 年 02 月 06 日	巨潮资讯网 (www.cninfo.com.cn)

十五、重大合同及其履行情况

1、托管、承包、租赁事项情况

(1) 托管情况

适用 不适用

托管情况说明

1、根据深圳华强广场酒店管理有限公司与深圳华强酒店管理有限公司签订的委托管理合同，约定将深圳华强广场酒店及其附属设施委托给深圳华强酒店管理有限公司经营管理，深圳华强酒店管理有限公司管理深圳华强广场酒店及其附属设施，参照行业标准签订委托管理合同，委托管理期限为 2024 年 1 月 1 日至 2024 年 12 月 31 日。2024 年委托管理费为 211.54 万元。

2、根据石家庄华强广场房地产开发有限公司诺华廷酒店管理分公司与深圳华强酒店管理有限公司签订的委托管理合同，约定将石家庄诺华廷酒店及其附属设施委托给深圳华强酒店管理有限公司经营管理，深圳华强酒店管理有限公司管理石家庄诺华廷酒店，参照行业标准签订委托管理合同，委托管理期限为 2024 年 1 月 1 日至 2024 年 12 月 31 日。2024 年委托管理费为 51.40 万元。

3、根据深圳华强云产业园管理有限公司与深圳华强创领寓运营服务有限公司签订的委托管理合同，约定将深圳华强云产业园管理有限公司公寓及其附属设施委托给深圳华强创领寓运营服务有限公司经营管理，深圳华强创领寓运营服务有限公司管理深圳华强云产业园管理有限公司公寓及其附属设施，参照行业标准签订委托管理合同，委托管理期限为 2024 年 1 月 20 日至 2027 年 1 月 19 日。2024 年委托管理费为 140.90 万元。

为公司带来的损益达到公司报告期利润总额 10%以上的项目

适用 不适用

公司报告期不存在为公司带来的损益达到公司报告期利润总额 10%以上的托管项目。

(2) 承包情况

适用 不适用

公司报告期不存在承包情况。

(3) 租赁情况

适用 不适用

公司报告期不存在重大租赁情况。

2、重大担保

适用 不适用

单位：万元

公司及其子公司对外担保情况（不包括对子公司的担保）										
担保对象名称	担保额度相关公告披露日期	担保额度	实际发生日期	实际担保金额	担保类型	担保物（如有）	反担保情况（如有）	担保期	是否履行完毕	是否为关联方担保
公司对子公司的担保情况										
担保对象名称	担保额度相关公告披露日期	担保额度	实际发生日期	实际担保金额	担保类型	担保物（如有）	反担保情况（如有）	担保期	是否履行完毕	是否为关联方担保
香港湘海	2021年04月22日	54,400	2021年04月20日	53,427.84	连带责任保证	不适用	不适用	已于2024年7月10日公告中宣布撤销	是	否
香港淇诺	2021年04月22日	37,060	2021年04月20日	408	连带责任保证	不适用	被担保人的其他股东按其持股比例提供反担保	已于2024年7月10日公告中宣布撤销	是	否
芯斐科技	2021年04月22日	5,780	2021年04月20日	5,754.99	连带责任保证	不适用	被担保人的其他股东按其持股比例提供反担保	已于2024年7月10日公告中宣布撤销	是	否
香港芯斐	2021年04月22日	4,080	2021年04月20日	3,839.8	连带责任保证	不适用	被担保人的其他股东按其持股比例提供反担保	已于2024年7月10日公告中宣布撤销	是	否
香港半导体、半导体科技、香港智联、香港湘海	2021年09月04日	26,950	2021年09月02日	23,590	连带责任保证	不适用	香港湘海、香港半导体为公司全资子公司，不涉及反担保情况；半导体科技、香港智联的其他股东按其持股比例提供反担保	已于2024年9月24日公告中宣布撤销	是	否
香港湘海	2021年11月11日	20,000	2021年11月10日	0	连带责任保证	不适用	不适用	自担保文件签署之日起至被担保的债权期限届满之次日起三年	否	否
芯斐电子	2022年05月28日	5,000	2022年05月27日	0	连带责任保证	不适用	被担保人的其他股东按其持股比例提供反担保	已于2024年6月17日公告中宣布撤销	是	否
淇诺科技	2022年05月28日	6,000	2022年05月27日	0	连带责任保证	不适用	被担保人的其他股东按其持股比例提供反担保	已于2024年6月17日公告中宣布撤销	是	否

香港联汇、香港半导体	2022年06月11日	14,000	2022年06月10日	0	连带责任保证	不适用	香港半导体为公司全资子公司，不涉及反担保情况；香港联汇的其他股东按其持股比例提供反担保	已于2024年7月10日公告中宣布撤销	是	否
香港湘海	2022年06月22日	21,000	2022年06月21日	17,500	连带责任保证	不适用	不适用	已于2024年8月29日公告中宣布撤销	是	否
香港联汇	2022年09月24日	21,300	2022年09月23日	7,737.57	连带责任保证	不适用	被担保人的其他股东按其持股比例提供反担保	自2022年9月23日起至2025年9月22日止	否	否
香港湘海	2022年11月17日	43,200	2022年11月15日	21,600	连带责任保证	不适用	不适用	已于2024年4月20日公告中宣布撤销	是	否
香港湘海	2022年11月24日	22,320	2022年11月22日	22,320	连带责任保证	不适用	不适用	自担保文件签署之日起至2025年12月10日	否	否
香港淇诺	2022年11月24日	17,280	2022年11月22日	14,397.89	连带责任保证	不适用	被担保人的其他股东按其持股比例提供反担保	自担保文件签署之日起至2025年12月10日	否	否
香港联汇	2022年11月24日	10,080	2022年11月22日	0	连带责任保证	不适用	被担保人的其他股东按其持股比例提供反担保	自担保文件签署之日起至2025年12月10日	否	否
芯斐科技	2022年11月24日	10,800	2022年11月22日	10,794.74	连带责任保证	不适用	被担保人的其他股东按其持股比例提供反担保	自担保文件签署之日起至2025年12月10日	否	否
香港芯斐	2022年11月24日	4,320	2022年11月22日	4,320	连带责任保证	不适用	被担保人的其他股东按其持股比例提供反担保	自担保文件签署之日起至2025年12月10日	否	否
香港半导体	2022年12月06日	10,000	2022年12月02日	0	连带责任保证	不适用	不适用	已于2024年8月16日公告中宣布撤销	是	否
香港湘海	2022年12月06日	20,000	2022年12月02日	10,690.2	连带责任保证	不适用	不适用	已于2024年8月16日公告中宣布撤销	是	否
云产业园管理公司	2023年03月31日	391.01	2023年03月29日	391.01	连带责任保证	不适用	不适用	已于2024年6月17日公告中宣布撤销	是	否

香港湘海、香港联汇、香港淇诺、香港半导体	2023年05月25日	71,000	2023年05月23日	68,403.82	连带责任保证	不适用	香港湘海、香港半导体为公司全资子公司，不涉及反担保情况；香港联汇、香港淇诺的其他股东按其持股比例提供反担保	自担保文件签署之日起36个月	否	否
香港湘海	2023年08月01日	36,000	2023年07月28日	28,152	连带责任保证	不适用	不适用	自担保文件签署之日起至被担保的贷款/授信的债务履行期届满之日后三年止	否	否
香港湘海	2023年09月05日	29,200	2023年09月01日	28,540.27	连带责任保证	不适用	不适用	已于2024年11月8日公告中宣布撤销	是	否
香港半导体	2023年09月05日	21,900	2023年09月01日	4,168.11	连带责任保证	不适用	不适用	已于2024年11月8日公告中宣布撤销	是	否
香港湘海、香港半导体、联合计算机	2023年10月19日	26,645	2023年10月17日	25,550	连带责任保证	不适用	不适用	已于2024年11月8日公告中宣布撤销	是	否
香港湘海、香港淇诺	2023年12月18日	21,600	2023年12月15日	21,251.35	连带责任保证	不适用	香港湘海为公司全资子公司，不涉及反担保情况；香港淇诺的其他股东按其持股比例提供反担保	已于2024年12月25日公告中宣布撤销	是	否
香港湘海	2024年04月20日	43,200	2024年04月18日	10,800	连带责任保证	不适用	不适用	已于2024年12月17日公告中宣布撤销	是	否
香港湘海	2024年07月10日	57,600	2024年07月08日	57,600	连带责任保证	不适用	不适用	自担保文件签署之日起至2027年7月31日	否	否
香港淇诺	2024年07月10日	39,240	2024年07月08日	5,650.9	连带责任保证	不适用	被担保人的其他股东按其持股比例提供反担保	自担保文件签署之日起至2027年7月31日	否	否
芯斐科技	2024年07月10日	6,120	2024年07月08日	6,107.11	连带责任保证	不适用	被担保人的其他股东按其持股比例提供反担保	自担保文件签署之日起至2027年7月31日	否	否

香港芯斐	2024年07月10日	4,320	2024年07月08日	4,305.44	连带责任保证	不适用	被担保人的其他股东按其持股比例提供反担保	自担保文件签署之日起至2027年7月31日	否	否
香港联汇、香港半导体	2024年07月10日	14,400	2024年07月08日	0	连带责任保证	不适用	香港半导体为公司全资子公司，不涉及反担保情况；香港联汇的其他股东按其持股比例提供反担保	自担保文件签署之日起至2027年7月31日	否	否
香港半导体	2024年08月16日	10,000	2024年08月14日	0	连带责任保证	不适用	不适用	自担保文件签署之日起至被担保的贷款/授信的债务履行期届满之日后三年止	否	否
香港湘海	2024年08月16日	20,000	2024年08月14日	0	连带责任保证	不适用	不适用	自担保文件签署之日起至被担保的贷款/授信的债务履行期届满之日后三年止	否	否
香港湘海	2024年08月29日	28,800	2024年08月28日	14,400	连带责任保证	不适用	不适用	自担保文件签署之日起至2030年12月19日止	否	否
香港半导体、半导体科技、香港智联、香港湘海	2024年09月24日	27,720	2024年09月20日	25,200	连带责任保证	不适用	香港湘海、香港半导体为公司全资子公司，不涉及反担保情况；半导体科技、香港智联的其他股东按其持股比例提供反担保	自担保文件签署之日起至被担保的贷款/授信的债务履行期届满之日后三年止	否	否
香港湘海、香港半导体	2024年11月08日	25,915	2024年11月07日	3,550	连带责任保证	不适用	不适用	自担保文件生效之日起至债务履行期届满之日后三年止	否	否
香港湘海	2024年11月08日	28,400	2024年11月07日	17,466	连带责任保证	不适用	不适用	自担保文件生效之日起至债务履行期届满之日后三年止	否	否

香港半导体	2024年11月08日	21,300	2024年11月07日	0	连带责任保证	不适用	不适用	自担保文件生效之日起至债务履行期届满之日后三年止	否	否
香港湘海	2024年12月17日	25,920	2024年12月16日	0	连带责任保证	不适用	不适用	自担保文件生效之日起至债务履行期届满之日后三年止	否	否
香港湘海、香港淇诺	2024年12月25日	21,600	2024年12月24日	9,000	连带责任保证	不适用	香港湘海为公司全资子公司，不涉及反担保情况；香港淇诺的其他股东按其持股比例提供反担保	自担保文件生效之日起至2026年1月31日	否	否
报告期内审批对子公司担保额度合计(B1)			331,335	报告期内对子公司担保实际发生额合计(B2)						526,917.04
报告期末已审批的对子公司担保额度合计(B3)			544,435	报告期末对子公司实际担保余额合计(B4)						230,170.41
子公司对子公司的担保情况										
担保对象名称	担保额度相关公告披露日期	担保额度	实际发生日期	实际担保金额	担保类型	担保物(如有)	反担保情况(如有)	担保期	是否履行完毕	是否为关联方担保
华强计算机	2019年11月19日	15,000	2019年12月15日	0	连带责任保证	不适用	不适用	自实际造成损害之日起5年	否	否
云产业园管理公司	2021年01月30日	125,000	2021年01月29日	47,930.46	抵押、质押	华强科创广场项目土地使用权和云产业园管理公司的100%股权	不适用	贷款得到全额清偿为止	否	否
云产业园管理公司	2022年04月23日	4,300	2022年04月22日	4,300	一般保证	不适用	不适用	自2022年4月22日起至被担保的工程结算款支付日期到期后30日内	否	否
英能达电子	2022年07月12日	1,000	2022年07月11日	459.73	连带责任保证	不适用	不适用	自担保文件签署之日起至债务履行期届满之日后6个月止	否	否

香港联汇	2022年07月12日	70	2022年07月11日	0	连带责任保证	不适用	不适用	担保到期终止	是	否
英能达电子	2023年03月21日	8,000	2023年03月17日	1,357.76	连带责任保证	不适用	不适用	自担保文件签署之日起至债务履行期届满之日后12个月止	否	否
捷扬国际	2023年09月20日	7,300	2023年09月19日	0	连带责任保证	不适用	不适用	自担保文件签署之日起36个月	否	否
香港芯斐	2023年10月19日	3,650	2023年10月17日	3,298.39	连带责任保证	不适用	不适用	2023年10月23日至2028年10月22日	否	否
报告期内审批对子公司担保额度合计(C1)			0	报告期内对子公司担保实际发生额合计(C2)						57,346.34
报告期末已审批的对子公司担保额度合计(C3)			164,250	报告期末对子公司实际担保余额合计(C4)						55,113.25
公司担保总额(即前三大项的合计)										
报告期内审批担保额度合计(A1+B1+C1)			331,335	报告期内担保实际发生额合计(A2+B2+C2)						584,263.38
报告期末已审批的担保额度合计(A3+B3+C3)			708,685	报告期末实际担保余额合计(A4+B4+C4)						285,283.66
实际担保总额(即A4+B4+C4)占公司净资产的比例										41.00%
其中:										
为股东、实际控制人及其关联方提供担保的余额(D)										0
直接或间接为资产负债率超过70%的被担保对象提供的债务担保余额(E)										0
担保总额超过净资产50%部分的金额(F)										0
上述三项担保金额合计(D+E+F)										0
对未到期担保合同,报告期内发生担保责任或有证据表明有可能承担连带清偿责任的情况说明(如有)										不适用
违反规定程序对外提供担保的说明(如有)										不适用

采用复合方式担保的具体情况说明

3、委托他人进行现金资产管理情况

(1) 委托理财情况

适用 不适用

公司报告期不存在委托理财。

(2) 委托贷款情况

适用 不适用

公司报告期不存在委托贷款。

4、其他重大合同

适用 不适用

公司报告期不存在其他重大合同。

十六、其他重大事项的说明

适用 不适用

华强电子网集团于 2024 年 2 月 8 日收到中国证监会发布的《关于同意深圳华强电子网集团股份有限公司首次公开发行股票注册的批复》，该注册批复自中国证监会同意注册之日（2023 年 9 月 13 日）起 12 个月内有效。华强电子网集团未在 2024 年 9 月 12 日前实施本次股票发行，前述注册批复到期自动失效。华强电子网集团仍为公司合并报表范围内的子公司，前述注册批复到期失效不会对公司的经营活动产生重大影响。具体详见公司于 2024 年 2 月 19 日、2024 年 9 月 13 日在《证券时报》和巨潮资讯网（www.cninfo.com.cn）上发布的《关于公司所属子公司深圳华强电子网集团股份有限公司首次公开发行股票并在创业板上市获得中国证券监督管理委员会同意注册的公告》、《关于公司子公司深圳华强电子网集团股份有限公司首次公开发行股票的注册批复到期失效的公告》。

十七、公司子公司重大事项

适用 不适用

第七节 股份变动及股东情况

一、股份变动情况

1、股份变动情况

单位：股

	本次变动前		本次变动增减（+，-）					本次变动后	
	数量	比例	发行新股	送股	公积金转股	其他	小计	数量	比例
一、有限售条件股份	1,361,797	0.13%	0	0	0	-381,475	-381,475	980,322	0.09%
1、国家持股	0	0.00%	0	0	0	0	0	0	0.00%
2、国有法人持股	0	0.00%	0	0	0	0	0	0	0.00%
3、其他内资持股	1,361,797	0.13%	0	0	0	-381,475	-381,475	980,322	0.09%
其中：境内法人持股	0	0.00%	0	0	0	0	0	0	0.00%
境内自然人持股	1,361,797	0.13%	0	0	0	-381,475	-381,475	980,322	0.09%
4、外资持股	0	0.00%	0	0	0	0	0	0	0.00%
其中：境外法人持股	0	0.00%	0	0	0	0	0	0	0.00%
境外自然人持股	0	0.00%	0	0	0	0	0	0	0.00%
二、无限售条件股份	1,044,547,525	99.87%	0	0	0	381,475	381,475	1,044,929,000	99.91%
1、人民币普通股	1,044,547,525	99.87%	0	0	0	381,475	381,475	1,044,929,000	99.91%
2、境内上市的外资股	0	0.00%	0	0	0	0	0	0	0.00%
3、境外上市的外资股	0	0.00%	0	0	0	0	0	0	0.00%
4、其他	0	0.00%	0	0	0	0	0	0	0.00%
三、股份总数	1,045,909,322	100.00%	0	0	0	0	0	1,045,909,322	100.00%

股份变动的原因

适用 不适用

报告期内，公司原董事、总经理郑毅先生任期届满离任，其期初持有的限售股 381,475 股已于离任半年期满后（2024 年 11 月 8 日）解除限售。

股份变动的批准情况

适用 不适用

股份变动的过户情况

适用 不适用

股份变动对最近一年和最近一期基本每股收益和稀释每股收益、归属于公司普通股股东的每股净资产等财务指标的影响

适用 不适用

公司认为必要或证券监管机构要求披露的其他内容

适用 不适用

2、限售股份变动情况

适用 不适用

单位：股

股东名称	期初限售股数	本期增加限售股数	本期解除限售股数	期末限售股数	限售原因	解除限售日期
郑毅	381,475	127,159	508,634	0	高管锁定股（公司原董事、总经理郑毅先生任期满离任，其所持有的股份锁定比例在离任后6个月内由75%变更为100%，6个月期满后全部解除限售）	2024年11月8日
其他高管锁定股	980,322	0	0	980,322	高管锁定股	根据董事、监事及高级管理人员持股的相关规定解除限售
合计	1,361,797	127,159	508,634	980,322	--	--

二、证券发行与上市情况

1、报告期内证券发行（不含优先股）情况

适用 不适用

2、公司股份总数及股东结构的变动、公司资产和负债结构的变动情况说明

适用 不适用

3、现存的内部职工股情况

适用 不适用

三、股东和实际控制人情况

1、公司股东数量及持股情况

单位：股

报告期末普通股股东总数	117,293	年度报告披露日前上一月末普通股股东总数	119,582	报告期末表决权恢复的优先股股东总数（如有）（参见注8）	0	年度报告披露日前上一月末表决权恢复的优先股股东总数（如有）（参见注8）	0
持股 5%以上的股东或前 10 名股东持股情况（不含通过转融通出借股份）							

股东名称	股东性质	持股比例	报告期末持股数量	报告期内增减变动情况	持有有限售条件的股份数量	持有无限售条件的股份数量	质押、标记或冻结情况	
							股份状态	数量
深圳华强集团有限公司	境内非国有法人	58.33%	610,045,151	150,000,000	0	610,045,151	不适用	不适用
华强集团-金圆统一证券-23华强 E2 担保及信托财产专户	其他	5.85%	61,136,369	-78,863,631	0	61,136,369	不适用	不适用
华强集团-中信建投证券-23华强 E1 担保及信托财产专户	其他	5.42%	56,707,320	-83,292,680	0	56,707,320	不适用	不适用
中央汇金资产管理有限责任公司	国有法人	1.25%	13,073,750	0	0	13,073,750	不适用	不适用
香港中央结算有限公司	境外法人	1.08%	11,317,402	1,463,089	0	11,317,402	不适用	不适用
招商银行股份有限公司-南方中证 1000 交易型开放式指数证券投资基金	其他	0.25%	2,586,415	2,216,900	0	2,586,415	不适用	不适用
张史莉	境内自然人	0.16%	1,670,000	180,700	0	1,670,000	不适用	不适用
杨涛	境内自然人	0.14%	1,480,000	1,480,000	0	1,480,000	不适用	不适用
招商银行股份有限公司-华夏中证 1000 交易型开放式指数证券投资基金	其他	0.13%	1,392,500	1,051,900	0	1,392,500	不适用	不适用
成都红杏酒家有限责任公司	境内非国有法人	0.12%	1,300,000	1,300,000	0	1,300,000	不适用	不适用
战略投资者或一般法人因配售新股成为前 10 名股东的情况（如有）（参见注 3）	不适用							
上述股东关联关系或一致行动的说明	上述股东中，深圳华强集团有限公司、华强集团-中信建投证券-23 华强 E1 担保及信托财产专户和华强集团-金圆统一证券-23 华强 E2 担保及信托财产专户为一致行动人；其他股东之间是否存在关联关系或是否属于《上市公司收购管理办法》规定的一致行动人不详。							
上述股东涉及委托/受托表决权、放弃表决权情况的说明	不适用							
前 10 名股东中存在回购专户的特别说明（如有）（参见注 10）	不适用							
前 10 名无限售条件股东持股情况（不含通过转融通出借股份、高管锁定股）								
股东名称	报告期末持有无限售条件股份数量	股份种类						
		股份种类	数量					
深圳华强集团有限公司	610,045,151	人民币普通股	610,045,151					
华强集团-金圆统一证券-23 华强 E2 担保及信托财产专户	61,136,369	人民币普通股	61,136,369					

华强集团-中信建投证券-23 华强 E1 担保及信托财产专户	56,707,320	人民币普通股	56,707,320
中央汇金资产管理有限责任公司	13,073,750	人民币普通股	13,073,750
香港中央结算有限公司	11,317,402	人民币普通股	11,317,402
招商银行股份有限公司-南方中证 1000 交易型开放式指数证券投资基金	2,586,415	人民币普通股	2,586,415
张史莉	1,670,000	人民币普通股	1,670,000
杨涛	1,480,000	人民币普通股	1,480,000
招商银行股份有限公司-华夏中证 1000 交易型开放式指数证券投资基金	1,392,500	人民币普通股	1,392,500
成都红杏酒家有限责任公司	1,300,000	人民币普通股	1,300,000
前 10 名无限售流通股股东之间，以及前 10 名无限售流通股股东和前 10 名股东之间关联关系或一致行动的说明	上述股东中，深圳华强集团有限公司、华强集团-中信建投证券-23 华强 E1 担保及信托财产专户和华强集团-金圆统一证券-23 华强 E2 担保及信托财产专户为一致行动人；其他股东之间是否存在关联关系或是否属于《上市公司收购管理办法》规定的一致行动人不详。		
前 10 名普通股股东参与融资融券业务情况说明（如有）（参见注 4）	截止至本报告期末，上述股东中张史莉通过普通证券账户持有上市公司股份 0 股，通过客户信用交易担保证券账户持有上市公司股份 1,670,000 股，合计持有 1,670,000 股上市公司股份。		

持股 5%以上股东、前 10 名股东及前 10 名无限售流通股股东参与转融通业务出借股份情况

适用 不适用

单位：股

持股 5%以上股东、前 10 名股东及前 10 名无限售流通股股东参与转融通业务出借股份情况								
股东名称（全称）	期初普通账户、信用账户持股		期初转融通出借股份且尚未归还		期末普通账户、信用账户持股		期末转融通出借股份且尚未归还	
	数量合计	占总股本的比例	数量合计	占总股本的比例	数量合计	占总股本的比例	数量合计	占总股本的比例
招商银行股份有限公司-南方中证 1000 交易型开放式指数证券投资基金	369,515	0.04%	79,500	0.01%	2,586,415	0.25%	0	0.00%
招商银行股份有限公司-华夏中证 1000 交易型开放式指数证券投资基金	340,600	0.03%	35,000	0.00%	1,392,500	0.13%	0	0.00%

前 10 名股东及前 10 名无限售流通股股东因转融通出借/归还原因导致较上期发生变化

适用 不适用

公司前 10 名普通股股东、前 10 名无限售条件普通股股东在报告期内是否进行约定购回交易

是 否

公司前 10 名普通股股东、前 10 名无限售条件普通股股东在报告期内未进行约定购回交易。

2、公司控股股东情况

控股股东性质：自然人控股

控股股东类型：法人

控股股东名称	法定代表人/单位负责人	成立日期	组织机构代码	主要经营业务
深圳华强集团有限公司	李曙成	1981年07月29日	19218952-1	资产经营；投资兴办各类实业项目（具体项目另行申报）；移动通信设备；广播电视设备，电子计算机整机，家用电子产品，传输设备，仪器仪表，电子元件；程控交换机，传真机，办公自动化设备，激光拾音头，模具机芯，模具加工，计算机及通讯网络工程；国内商业，物资供销业（不含专营、专控、专卖商品）；航空客票代售，揽货，水运客运，销售代理；进出口业务；物业管理，信息咨询服务；污染防治，环保技术的研发，应用（不含限制项目）；黄金制品的批发与零售（不含限制项目）；停车场经营管理。
控股股东报告期内控股和参股的其他境内外上市公司的股权情况	无			

控股股东报告期内变更

适用 不适用

公司报告期控股股东未发生变更。

3、公司实际控制人及其一致行动人

实际控制人性质：境内自然人

实际控制人类型：自然人

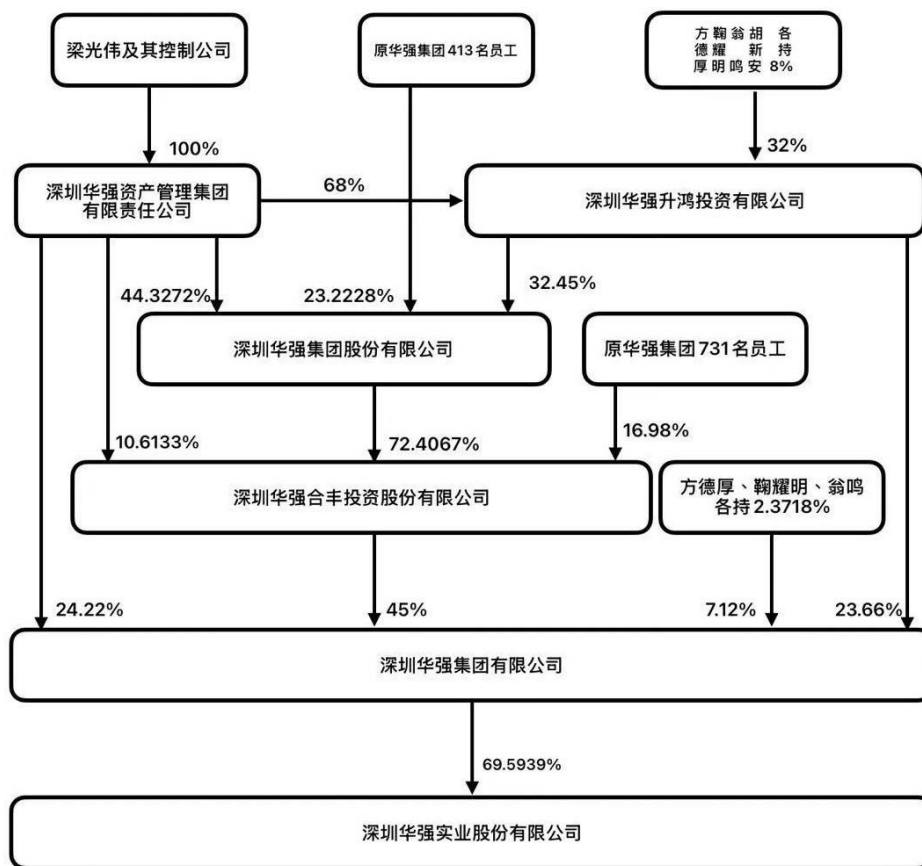
实际控制人姓名	与实际控制人关系	国籍	是否取得其他国家或地区居留权
梁光伟	本人	中国	否
主要职业及职务	1、担任深圳华强集团有限公司董事； 2、担任深圳华强资产管理集团有限责任公司董事。		
过去10年曾控股的境内外上市公司情况	过去10年，实际控制人未有在境内、境外其他上市公司拥有权益的股份达到或超过该公司已发行股份5%的情况。		

实际控制人报告期内变更

适用 不适用

公司报告期实际控制人未发生变更。

公司与实际控制人之间的产权及控制关系的方框图



注：截至 2024 年 12 月 31 日，华强集团持有公司 727,888,840 股股份，占公司总股本的 69.5939%。华强集团持有的公司 727,888,840 股股份中包括通过“华强集团-中信建投证券-23 华强 E1 担保及信托财产专户”持有的 56,707,320 股股份和通过“华强集团-金圆统一证券-23 华强 E2 担保及信托财产专户”持有的 61,136,369 股股份。

实际控制人通过信托或其他资产管理方式控制公司

适用 不适用

4、公司控股股东或第一大股东及其一致行动人累计质押股份数量占其所持公司股份数量比例达到 80%

适用 不适用

5、其他持股在 10%以上的法人股东

适用 不适用

6、控股股东、实际控制人、重组方及其他承诺主体股份限制减持情况

适用 不适用

四、股份回购在报告期的具体实施情况

股份回购的实施进展情况

适用 不适用

采用集中竞价交易方式减持回购股份的实施进展情况

适用 不适用

第八节 优先股相关情况

适用 不适用

报告期公司不存在优先股。

第九节 债券相关情况

适用 不适用

第十节 财务报告

一、审计报告

审计意见类型	标准的无保留意见
审计报告签署日期	2025 年 03 月 12 日
审计机构名称	天健会计师事务所（特殊普通合伙）
审计报告文号	天健审〔2025〕3-20 号
注册会计师姓名	李振华、苏醒

审计报告正文

审计报告

天健审〔2025〕3-20 号

深圳华强实业股份有限公司全体股东：

一、审计意见

我们审计了深圳华强实业股份有限公司（以下简称深圳华强公司）财务报表，包括 2024 年 12 月 31 日的合并及母公司资产负债表，2024 年度的合并及母公司利润表、合并及母公司现金流量表、合并及母公司所有者权益变动表，以及相关财务报表附注。

我们认为，后附的财务报表在所有重大方面按照企业会计准则的规定编制，公允反映了深圳华强公司 2024 年 12 月 31 日的合并及母公司财务状况，以及 2024 年度的合并及母公司经营成果和现金流量。

二、形成审计意见的基础

我们按照中国注册会计师审计准则的规定执行了审计工作。审计报告的“注册会计师对财务报表审计的责任”部分进一步阐述了我们在这些准则下的责任。按照中国注册会计师职业道德守则，我们独立于深圳华强公司，并履行了职业道德方面的其他责任。我们相信，我们获取的审计证据是充分、适当的，为发表审计意见提供了基础。

三、关键审计事项

关键审计事项是我们根据职业判断，认为对本期财务报表审计最为重要的事项。这些事项的应对以对财务报表整体进行审计并形成审计意见为背景，我们不对这些事项单独发表意见。

（一）商誉减值

1. 事项描述

相关信息披露详见财务报表附注三(二十一)和附注五(一)20。

截至 2024 年 12 月 31 日，深圳华强公司商誉账面原值为人民币 184,843.09 万元，减值准备为人民币 13,799.17 万元，账面价值为人民币 171,043.92 万元。

深圳华强公司管理层（以下简称管理层）将商誉结合与其相关的资产组或者资产组组合进行减值测试，相关资产组或者资产组组合的可收回金额按照预计未来现金流量现值确定。由于商誉金额重大，且商誉减值测试涉及重大管理层判断，我们将商誉减值确定为关键审计事项。

2. 审计应对

(1) 了解与商誉减值相关的关键内部控制，评价这些控制的设计，确定其是否得到执行，并测试相关内部控制的运行有效性；

(2) 针对管理层以前年度就预计未来现金流量现值所作估计，复核其结果或者管理层对其作出的后续重新估计；

(3) 评价管理层聘用的外部估值专家的胜任能力、专业素质和客观性；

(4) 评价管理层在减值测试中使用的方法的适当性和一贯性；

(5) 评价管理层在减值测试中使用的重大假设的适当性，复核相关假设是否与总体经济环境、行业状况、经营情况、历史经验、其他会计估计中所使用的假设、业务活动的其他领域中所使用的相关假设等一致；

(6) 评价管理层在减值测试中使用的数据的适当性、相关性和可靠性，并复核减值测试中有关信息的一致性；

(7) 测试管理层对预计未来现金流量现值的计算是否准确；

(8) 检查与商誉减值相关的信息是否已在财务报表中作出恰当列报。

（二）存货可变现净值

1. 事项描述

相关信息披露详见财务报表附注三(十三)和附注五(一)9。

截至 2024 年 12 月 31 日，深圳华强公司存货账面余额为人民币 327,337.52 万元，跌价准备为人民币 31,787.33 万元，账面价值为人民币 295,550.19 万元。

存货采用成本与可变现净值孰低计量。管理层按照估计售价减去估计的销售费用和相关税费后的金额确定存货的可变现净值。由于存货金额重大，且确定存货可变现净值涉及重大管理层判断，我们将存货可变现净值确定为关键审计事项。

2. 审计应对

针对存货可变现净值，我们实施的审计程序主要包括：

(1) 了解与存货可变现净值相关的关键内部控制，评价这些控制的设计，确定其是否得到执行，并测试相关内部控制的运行有效性；

(2) 针对管理层以前年度就存货可变现净值所作估计，复核其结果或者管理层对其作出的后续重新估计；

(3) 选取项目评价存货估计售价的合理性，复核估计售价是否与销售合同价格、市场销售价格、历史数据等一致；

(4) 评价管理层就销售费用和相关税费所作估计的合理性；

(5) 测试管理层对存货可变现净值的计算是否准确；

(6) 结合存货监盘，识别是否存在库龄较长、型号陈旧、售价波动、技术或市场需求变化等情形，评价管理层就存货可变现净值所作估计的合理性；

(7) 检查与存货可变现净值相关的信息是否已在财务报表中作出恰当列报。

(三) 应收账款减值

1. 事项描述

相关信息披露详见财务报表附注三(十二)和附注五(一)5。

截至 2024 年 12 月 31 日，深圳华强公司应收账款账面余额为人民币 573,844.58 万元，坏账准备为人民币 10,541.64 万元，账面价值为人民币 563,302.94 万元。

管理层根据各项应收账款的信用风险特征，以单项或组合为基础，按照相当于整个存续期内的预期信用损失金额计量其损失准备。由于应收账款金额重大，且应收账款减值测试涉及重大管理层判断，我们将应收账款减值确定为关键审计事项。

2. 审计应对

针对应收账款减值，我们实施的审计程序主要包括：

(1) 了解与应收账款减值相关的关键内部控制，评价这些控制的设计，确定其是否得到执行，并测试相关内部控制的运行有效性；

(2) 针对管理层以前年度就坏账准备所作估计，复核其结果或者管理层对其作出的后续重新估计；

(3) 复核管理层对应收账款进行信用风险评估的相关考虑和客观证据，评价管理层是否恰当识别各项应收账款的信用风险特征；

(4) 对于以单项为基础计量预期信用损失的应收账款，复核管理层对预期收取现金流量的预测，评价在预测中使用的重大假设的适当性以及数据的适当性、相关性和可靠性，并与获取的外部证据进行核对；

(5) 对于以组合为基础计量预期信用损失的应收账款，评价管理层按信用风险特征划分组合的合理性；评价管理层确定的应收账款预期信用损失率的合理性，包括使用的重大假设的适当性以及数据的适当性、相关性和可靠性；测试管理层对坏账准备的计算是否准确；

(6) 结合应收账款函证以及期后回款情况，评价管理层计提坏账准备的合理性；

(7) 检查与应收账款减值相关的信息是否已在财务报表中作出恰当列报。

四、其他信息

管理层对其他信息负责。其他信息包括年度报告中涵盖的信息，但不包括财务报表和我们的审计报告。

我们对财务报表发表的审计意见不涵盖其他信息，我们也不对其他信息发表任何形式的鉴证结论。

结合我们对财务报表的审计，我们的责任是阅读其他信息，在此过程中，考虑其他信息是否与财务报表或我们在审计过程中了解到的情况存在重大不一致或者似乎存在重大错报。

基于我们已执行的工作，如果我们确定其他信息存在重大错报，我们应当报告该事实。在这方面，我们无任何事项需要报告。

五、管理层和治理层对财务报表的责任

管理层负责按照企业会计准则的规定编制财务报表，使其实现公允反映，并设计、执行和维护必要的内部控制，以使财务报表不存在由于舞弊或错误导致的重大错报。

在编制财务报表时，管理层负责评估深圳华强公司的持续经营能力，披露与持续经营相关的事项（如适用），并运用持续经营假设，除非计划进行清算、终止运营或别无其他现实的选择。

深圳华强公司治理层（以下简称治理层）负责监督深圳华强公司的财务报告过程。

六、注册会计师对财务报表审计的责任

我们的目标是对财务报表整体是否不存在由于舞弊或错误导致的重大错报获取合理保证，并出具包含审计意见的审计报告。合理保证是高水平的保证，但并不能保证按照审计准则执行的审计在某一重大错报存在时总能发现。错报可能由于舞弊或错误导致，如果合理预期错报单独或汇总起来可能影响财务报表使用者依据财务报表作出的经济决策，则通常认为错报是重大的。

在按照审计准则执行审计工作的过程中，我们运用职业判断，并保持职业怀疑。同时，我们也执行以下工作：

（一）识别和评估由于舞弊或错误导致的财务报表重大错报风险，设计和实施审计程序以应对这些风险，并获取充分、适当的审计证据，作为发表审计意见的基础。由于舞弊可能涉及串通、伪造、故意遗漏、虚假陈述或凌驾于内部控制之上，未能发现由于舞弊导致的重大错报的风险高于未能发现由于错误导致的重大错报的风险。

（二）了解与审计相关的内部控制，以设计恰当的审计程序。

（三）评价管理层选用会计政策的恰当性和作出会计估计及相关披露的合理性。

（四）对管理层使用持续经营假设的恰当性得出结论。同时，根据获取的审计证据，就可能对深圳华强公司持续经营能力产生重大疑虑的事项或情况是否存在重大不确定性得出结论。如果我们得出结论认为存在重大不确定性，审计准则要求我们在审计报告中提请报表使用者注意财务报表中的相关披露；如果披露不充分，我们应当发表非无保留意见。我们的结论基于截至审计报告日可获得的信息。然而，未来的事项或情况可能导致深圳华强公司不能持续经营。

（五）评价财务报表的总体列报、结构和内容，并评价财务报表是否公允反映相关交易和事项。

(六) 就深圳华强公司中实体或业务活动的财务信息获取充分、适当的审计证据，以对财务报表发表审计意见。我们负责指导、监督和执行集团审计，并对审计意见承担全部责任。

我们与治理层就计划的审计范围、时间安排和重大审计发现等事项进行沟通，包括沟通我们在审计中识别出的值得关注的内部控制缺陷。

我们还就已遵守与独立性相关的职业道德要求向治理层提供声明，并与治理层沟通可能被合理认为影响我们独立性的所有关系和其他事项，以及相关的防范措施（如适用）。

从与治理层沟通过的事项中，我们确定哪些事项对本期财务报表审计最为重要，因而构成关键审计事项。我们在审计报告中描述这些事项，除非法律法规禁止公开披露这些事项，或在极少数情形下，如果合理预期在审计报告中沟通某事项造成的负面后果超过在公众利益方面产生的益处，我们确定不应在审计报告中沟通该事项。

天健会计师事务所（特殊普通合伙）

中国注册会计师：

（项目合伙人）

中国·杭州

中国注册会计师：

二〇二五年三月十二日

二、财务报表

财务附注中报表的单位为：元

1、合并资产负债表

编制单位：深圳华强实业股份有限公司

2024 年 12 月 31 日

单位：元

项目	期末余额	期初余额
流动资产：		
货币资金	3,209,902,794.96	3,324,452,452.57
结算备付金		
拆出资金		
交易性金融资产	19,502,772.21	0.00
衍生金融资产	11,494,534.82	
应收票据	36,766,291.22	31,171,479.09

应收账款	5,633,029,373.84	5,697,426,934.65
应收款项融资	312,065,743.78	267,832,616.96
预付款项	398,395,342.83	418,282,568.58
应收保费		
应收分保账款		
应收分保合同准备金		
其他应收款	66,614,274.17	184,912,738.55
其中：应收利息		
应收股利		
买入返售金融资产		
存货	2,955,501,932.71	2,662,996,621.29
其中：数据资源		
合同资产		
持有待售资产	29,767,500.00	
一年内到期的非流动资产		
其他流动资产	89,025,557.43	93,235,799.71
流动资产合计	12,762,066,117.97	12,680,311,211.40
非流动资产：		
发放贷款和垫款		
债权投资		
其他债权投资		
长期应收款		
长期股权投资	643,558,371.31	655,593,717.61
其他权益工具投资	76,500,000.00	76,500,000.00
其他非流动金融资产	62,500,000.00	97,267,500.00
投资性房地产	1,543,287,054.13	1,747,195,321.30
固定资产	263,129,983.29	210,251,218.36
在建工程	1,317,642.37	4,633,600.14
生产性生物资产		
油气资产		

使用权资产	71,509,822.15	81,087,214.06
无形资产	154,513,876.49	162,124,913.31
其中：数据资源		
开发支出		
其中：数据资源		
商誉	1,710,439,233.78	1,833,694,359.84
长期待摊费用	128,456,817.96	113,210,233.71
递延所得税资产	131,974,758.17	83,722,428.34
其他非流动资产		
非流动资产合计	4,787,187,559.65	5,065,280,506.67
资产总计	17,549,253,677.62	17,745,591,718.07
流动负债：		
短期借款	4,965,065,279.92	6,350,976,834.80
向中央银行借款		
拆入资金		
交易性金融负债		
衍生金融负债		
应付票据		
应付账款	1,780,592,860.71	1,082,462,548.59
预收款项	97,996,662.16	93,525,296.25
合同负债	123,339,967.98	132,386,581.83
卖出回购金融资产款		
吸收存款及同业存放		
代理买卖证券款		
代理承销证券款		
应付职工薪酬	212,587,171.92	210,161,839.70
应交税费	57,824,561.19	66,409,024.89
其他应付款	177,930,719.85	157,906,250.85
其中：应付利息		
应付股利	0.00	12,000,000.00

应付手续费及佣金		
应付分保账款		
持有待售负债		
一年内到期的非流动负债	551,978,786.32	346,413,288.86
其他流动负债	4,827,212.66	3,988,633.75
流动负债合计	7,972,143,222.71	8,444,230,299.52
非流动负债：		
保险合同准备金		
长期借款	1,493,132,428.18	1,034,456,382.30
应付债券		
其中：优先股		
永续债		
租赁负债	50,861,899.22	56,259,343.12
长期应付款		
长期应付职工薪酬		
预计负债		
递延收益	2,862,288.81	4,044,335.83
递延所得税负债	202,802,141.07	185,817,262.53
其他非流动负债		
非流动负债合计	1,749,658,757.28	1,280,577,323.78
负债合计	9,721,801,979.99	9,724,807,623.30
所有者权益：		
股本	1,045,909,322.00	1,045,909,322.00
其他权益工具		
其中：优先股		
永续债		
资本公积	638,330,800.85	657,938,700.14
减：库存股		
其他综合收益	232,384,060.39	170,085,078.78
专项储备		

盈余公积	491,252,985.18	436,234,996.71
一般风险准备		
未分配利润	4,549,934,712.65	4,862,646,001.28
归属于母公司所有者权益合计	6,957,811,881.07	7,172,814,098.91
少数股东权益	869,639,816.56	847,969,995.86
所有者权益合计	7,827,451,697.63	8,020,784,094.77
负债和所有者权益总计	17,549,253,677.62	17,745,591,718.07

法定代表人：胡新安

主管会计工作负责人：刘红

会计机构负责人：彭慧娟

2、母公司资产负债表

单位：元

项目	期末余额	期初余额
流动资产：		
货币资金	758,446,748.79	2,143,577,113.59
交易性金融资产		
衍生金融资产	10,102,238.82	
应收票据		
应收账款	433,484.54	392,987.48
应收款项融资		
预付款项	1,510,400.09	4,934,114.93
其他应收款	1,420,255,705.99	878,221,233.05
其中：应收利息		
应收股利		
存货		
其中：数据资源		
合同资产		
持有待售资产	29,767,500.00	
一年内到期的非流动资产		
其他流动资产	810,286.61	160,474.71
流动资产合计	2,221,326,364.84	3,027,285,923.76
非流动资产：		

债权投资		
其他债权投资		
长期应收款		
长期股权投资	5,269,399,653.12	5,268,059,384.48
其他权益工具投资	76,000,000.00	76,000,000.00
其他非流动金融资产	47,500,000.00	97,267,500.00
投资性房地产	47,870,962.09	56,879,728.44
固定资产	11,043,411.22	6,660,414.66
在建工程		
生产性生物资产		
油气资产		
使用权资产	12,660,698.13	
无形资产	20,172,290.49	17,509,246.99
其中：数据资源		
开发支出		
其中：数据资源		
商誉		
长期待摊费用	484,905.66	197,006.46
递延所得税资产	261,808.67	2,731,263.47
其他非流动资产		
非流动资产合计	5,485,393,729.38	5,525,304,544.50
资产总计	7,706,720,094.22	8,552,590,468.26
流动负债：		
短期借款	2,623,433,902.76	3,122,915,305.55
交易性金融负债		
衍生金融负债		
应付票据	94,460,000.00	132,740,000.00
应付账款	1,574,257.41	1,336,725.98
预收款项	36,333,762.91	41,375,500.59
合同负债		

应付职工薪酬	14,874,956.38	13,296,382.83
应交税费	8,002,963.55	1,747,017.33
其他应付款	2,042,288.02	1,089,945,160.15
其中：应付利息		
应付股利		
持有待售负债		
一年内到期的非流动负债	492,286,383.16	280,885,825.82
其他流动负债		
流动负债合计	3,273,008,514.19	4,684,241,918.25
非流动负债：		
长期借款	1,033,000,000.00	554,544,011.12
应付债券		
其中：优先股		
永续债		
租赁负债	6,856,810.75	
长期应付款		
长期应付职工薪酬		
预计负债		
递延收益		
递延所得税负债		
其他非流动负债		
非流动负债合计	1,039,856,810.75	554,544,011.12
负债合计	4,312,865,324.94	5,238,785,929.37
所有者权益：		
股本	1,045,909,322.00	1,045,909,322.00
其他权益工具		
其中：优先股		
永续债		
资本公积	901,809,521.95	901,233,448.74
减：库存股		

其他综合收益	-3,130.04	
专项储备		
盈余公积	491,252,985.18	436,234,996.71
未分配利润	954,886,070.19	930,426,771.44
所有者权益合计	3,393,854,769.28	3,313,804,538.89
负债和所有者权益总计	7,706,720,094.22	8,552,590,468.26

3、合并利润表

单位：元

项目	2024 年度	2023 年度
一、营业总收入	21,953,724,057.41	20,593,722,009.70
其中：营业收入	21,953,724,057.41	20,593,722,009.70
利息收入		
已赚保费		
手续费及佣金收入		
二、营业总成本	21,356,687,913.50	19,768,090,303.87
其中：营业成本	20,103,475,044.05	18,622,960,292.89
利息支出		
手续费及佣金支出		
退保金		
赔付支出净额		
提取保险责任合同准备金净额		
保单红利支出		
分保费用		
税金及附加	41,336,704.56	47,009,227.01
销售费用	460,478,677.44	390,495,733.71
管理费用	342,503,904.09	343,763,962.75
研发费用	126,694,064.04	133,054,892.27
财务费用	282,199,519.32	230,806,195.24
其中：利息费用	248,920,613.06	246,946,417.06

利息收入	50,918,299.99	43,655,427.11
加：其他收益	6,666,298.25	18,513,643.76
投资收益（损失以“-”号填列）	54,539,663.42	-6,579,534.98
其中：对联营企业和合营企业的投资收益	184,284.39	-2,815,088.50
以摊余成本计量的金融资产终止确认收益		-1,820.77
汇兑收益（损失以“-”号填列）		
净敞口套期收益（损失以“-”号填列）		
公允价值变动收益（损失以“-”号填列）	11,494,534.82	
信用减值损失（损失以“-”号填列）	-14,024,412.52	-29,856,870.18
资产减值损失（损失以“-”号填列）	-283,911,781.15	-123,561,938.89
资产处置收益（损失以“-”号填列）	72,608.95	160,556.57
三、营业利润（亏损以“-”号填列）	371,873,055.68	684,307,562.11
加：营业外收入	6,632,460.41	15,633,072.46
减：营业外支出	3,909,804.57	3,835,818.55
四、利润总额（亏损总额以“-”号填列）	374,595,711.52	696,104,816.02
减：所得税费用	101,953,381.24	142,725,168.22
五、净利润（净亏损以“-”号填列）	272,642,330.28	553,379,647.80
（一）按经营持续性分类		
1. 持续经营净利润（净亏损以“-”号填列）	272,642,330.28	553,379,647.80
2. 终止经营净利润（净亏损以“-”号填列）		
（二）按所有权归属分类		
1. 归属于母公司股东的净利润	212,965,894.74	467,351,812.75
2. 少数股东损益	59,676,435.54	86,027,835.05
六、其他综合收益的税后净额	68,664,516.13	49,395,735.29
归属母公司所有者的其他综合收益的税后净额	62,298,981.61	43,317,245.54
（一）不能重分类进损益的其他综合收益		
1. 重新计量设定受益计划变动额		

2. 权益法下不能转损益的其他综合收益		
3. 其他权益工具投资公允价值变动		
4. 企业自身信用风险公允价值变动		
5. 其他		
(二) 将重分类进损益的其他综合收益	62,298,981.61	43,317,245.54
1. 权益法下可转损益的其他综合收益	-2,351.08	-7,164.48
2. 其他债权投资公允价值变动		
3. 金融资产重分类计入其他综合收益的金额		
4. 其他债权投资信用减值准备		
5. 现金流量套期储备		
6. 外币财务报表折算差额	62,301,332.69	43,324,410.02
7. 其他	0.00	0.00
归属于少数股东的其他综合收益的税后净额	6,365,534.52	6,078,489.75
七、综合收益总额	341,306,846.41	602,775,383.09
归属于母公司所有者的综合收益总额	275,264,876.35	510,669,058.29
归属于少数股东的综合收益总额	66,041,970.06	92,106,324.80
八、每股收益		
(一) 基本每股收益	0.2036	0.4468
(二) 稀释每股收益	0.2036	0.4468

本期发生同一控制下企业合并的，被合并方在合并前实现的净利润为：0.00 元，上期被合并方实现的净利润为：0.00 元。

法定代表人：胡新安

主管会计工作负责人：刘红

会计机构负责人：彭慧娟

4、母公司利润表

单位：元

项目	2024 年度	2023 年度
一、营业收入	203,877,752.95	206,257,703.08
减：营业成本	9,848,627.29	10,575,686.42
税金及附加	4,847,442.01	4,915,437.42
销售费用	0.00	0.00
管理费用	89,731,678.33	74,935,657.02
研发费用		

财务费用	87,391,414.92	104,230,499.37
其中：利息费用	119,469,171.48	126,585,709.44
利息收入	38,809,762.06	22,579,684.46
加：其他收益	190,226.92	303,663.89
投资收益（损失以“-”号填列）	538,755,724.23	165,390,031.03
其中：对联营企业和合营企业的投资收益	-232,674.53	-3,478,479.27
以摊余成本计量的金融资产终止确认收益（损失以“-”号填列）		
净敞口套期收益（损失以“-”号填列）		
公允价值变动收益（损失以“-”号填列）	10,102,238.82	
信用减值损失（损失以“-”号填列）	-26,377.69	-11,053.87
资产减值损失（损失以“-”号填列）	0.00	0.00
资产处置收益（损失以“-”号填列）	-84,319.82	-1,443.76
二、营业利润（亏损以“-”号填列）	560,996,082.86	177,281,620.14
加：营业外收入	36.60	1,032,985.27
减：营业外支出		122.10
三、利润总额（亏损总额以“-”号填列）	560,996,119.46	178,314,483.31
减：所得税费用	10,859,637.34	4,009,517.68
四、净利润（净亏损以“-”号填列）	550,136,482.12	174,304,965.63
（一）持续经营净利润（净亏损以“-”号填列）	550,136,482.12	174,304,965.63
（二）终止经营净利润（净亏损以“-”号填列）		
五、其他综合收益的税后净额	-3,130.04	0.00
（一）不能重分类进损益的其他综合收益		
1. 重新计量设定受益计划变动额		
2. 权益法下不能转损益的其他综合收益		
3. 其他权益工具投资公允价值变动		
4. 企业自身信用风险公允价值变动		
5. 其他		

(二) 将重分类进损益的其他综合收益	-3,130.04	0.00
1. 权益法下可转损益的其他综合收益	-3,130.04	
2. 其他债权投资公允价值变动		
3. 金融资产重分类计入其他综合收益的金额		
4. 其他债权投资信用减值准备		
5. 现金流量套期储备		
6. 外币财务报表折算差额		
7. 其他		
六、综合收益总额	550,133,352.08	174,304,965.63
七、每股收益		
(一) 基本每股收益	0.5260	0.1667
(二) 稀释每股收益	0.5260	0.1667

5、合并现金流量表

单位：元

项目	2024 年度	2023 年度
一、经营活动产生的现金流量：		
销售商品、提供劳务收到的现金	23,054,243,560.54	20,063,891,455.40
客户存款和同业存放款项净增加额		
向中央银行借款净增加额		
向其他金融机构拆入资金净增加额		
收到原保险合同保费取得的现金		
收到再保业务现金净额		
保户储金及投资款净增加额		
收取利息、手续费及佣金的现金		
拆入资金净增加额		
回购业务资金净增加额		
代理买卖证券收到的现金净额		
收到的税费返还	38,666,497.42	12,231,181.89
收到其他与经营活动有关的现金	369,339,310.47	319,345,708.50

经营活动现金流入小计	23,462,249,368.43	20,395,468,345.79
购买商品、接受劳务支付的现金	20,738,656,813.95	18,606,551,098.44
客户贷款及垫款净增加额		
存放中央银行和同业款项净增加额		
支付原保险合同赔付款项的现金		
拆出资金净增加额		
支付利息、手续费及佣金的现金		
支付保单红利的现金		
支付给职工以及为职工支付的现金	631,324,631.04	896,014,257.36
支付的各项税费	295,110,670.69	400,109,516.71
支付其他与经营活动有关的现金	354,955,154.64	567,376,985.63
经营活动现金流出小计	22,020,047,270.32	20,470,051,858.14
经营活动产生的现金流量净额	1,442,202,098.11	-74,583,512.35
二、投资活动产生的现金流量：		
收回投资收到的现金	78,936,070.00	50,000,000.00
取得投资收益收到的现金	0.00	2,117,260.25
处置固定资产、无形资产和其他长期资产收回的现金净额	113,636.50	66,625.00
处置子公司及其他营业单位收到的现金净额		
收到其他与投资活动有关的现金	252.76	542,239.09
投资活动现金流入小计	79,049,959.26	52,726,124.34
购建固定资产、无形资产和其他长期资产支付的现金	74,447,292.99	116,646,735.15
投资支付的现金	22,500,000.00	83,500,000.00
质押贷款净增加额		
取得子公司及其他营业单位支付的现金净额		
支付其他与投资活动有关的现金		
投资活动现金流出小计	96,947,292.99	200,146,735.15
投资活动产生的现金流量净额	-17,897,333.73	-147,420,610.81
三、筹资活动产生的现金流量：		
吸收投资收到的现金	270,000.00	0.00

其中：子公司吸收少数股东投资收到的现金	270,000.00	0.00
取得借款收到的现金	10,746,735,595.13	12,103,399,740.73
收到其他与筹资活动有关的现金	30,000,000.00	5,879,258.04
筹资活动现金流入小计	10,777,005,595.13	12,109,278,998.77
偿还债务支付的现金	11,484,692,752.72	11,037,757,785.09
分配股利、利润或偿付利息支付的现金	769,615,863.35	649,108,306.61
其中：子公司支付给少数股东的股利、利润	49,952,718.64	30,064,078.79
支付其他与筹资活动有关的现金	37,811,210.43	72,228,738.16
筹资活动现金流出小计	12,292,119,826.50	11,759,094,829.86
筹资活动产生的现金流量净额	-1,515,114,231.37	350,184,168.91
四、汇率变动对现金及现金等价物的影响	-27,631,585.16	-3,549,827.09
五、现金及现金等价物净增加额	-118,441,052.15	124,630,218.66
加：期初现金及现金等价物余额	3,320,643,139.62	3,196,012,920.96
六、期末现金及现金等价物余额	3,202,202,087.47	3,320,643,139.62

6、母公司现金流量表

单位：元

项目	2024 年度	2023 年度
一、经营活动产生的现金流量：		
销售商品、提供劳务收到的现金	176,802,305.23	187,725,914.86
收到的税费返还	0.00	135,850.00
收到其他与经营活动有关的现金	65,927,468.07	1,674,092,571.22
经营活动现金流入小计	242,729,773.30	1,861,954,336.08
购买商品、接受劳务支付的现金	860,475.19	1,489,409.92
支付给职工以及为职工支付的现金	68,007,559.43	63,102,521.03
支付的各项税费	15,478,249.99	20,301,923.06
支付其他与经营活动有关的现金	1,108,984,829.51	69,446,008.64
经营活动现金流出小计	1,193,331,114.12	154,339,862.65
经营活动产生的现金流量净额	-950,601,340.82	1,707,614,473.43
二、投资活动产生的现金流量：		

收回投资收到的现金	40,588,146.00	50,000,000.00
取得投资收益收到的现金	518,400,000.00	169,357,260.25
处置固定资产、无形资产和其他长期资产收回的现金净额	4,385.00	4,000.00
处置子公司及其他营业单位收到的现金净额		
收到其他与投资活动有关的现金	2,218,071,380.94	1,925,502,074.92
投资活动现金流入小计	2,777,063,911.94	2,144,863,335.17
购建固定资产、无形资产和其他长期资产支付的现金	9,561,527.95	6,434,463.10
投资支付的现金	1,000,000.00	444,500,000.00
取得子公司及其他营业单位支付的现金净额		
支付其他与投资活动有关的现金	2,788,645,600.00	1,684,520,000.00
投资活动现金流出小计	2,799,207,127.95	2,135,454,463.10
投资活动产生的现金流量净额	-22,143,216.01	9,408,872.07
三、筹资活动产生的现金流量：		
吸收投资收到的现金		
取得借款收到的现金	5,185,467,760.00	4,940,000,000.00
收到其他与筹资活动有关的现金		
筹资活动现金流入小计	5,185,467,760.00	4,940,000,000.00
偿还债务支付的现金	5,007,600,000.00	5,034,000,000.00
分配股利、利润或偿付利息支付的现金	584,949,597.92	489,831,018.73
支付其他与筹资活动有关的现金	4,753,449.79	
筹资活动现金流出小计	5,597,303,047.71	5,523,831,018.73
筹资活动产生的现金流量净额	-411,835,287.71	-583,831,018.73
四、汇率变动对现金及现金等价物的影响	-550,520.26	
五、现金及现金等价物净增加额	-1,385,130,364.80	1,133,192,326.77
加：期初现金及现金等价物余额	2,143,577,113.59	1,010,384,786.82
六、期末现金及现金等价物余额	758,446,748.79	2,143,577,113.59

7、合并所有者权益变动表

本期金额

单位：元

项目	2024 年度														
	归属于母公司所有者权益											少数 股东 权益	所有 者权 益合 计		
	股本	其他权益工具			资本 公积	减： 库存 股	其他 综合 收益	专项 储备	盈余 公积	一般 风险 准备	未分 配利 润			其他	小计
	优先 股	永续 债	其他												
一、上年期末余额	1,045,909,322.00				657,938,700.14		170,085,078.78		436,234,996.71		4,862,646,001.28		7,172,814,098.91	847,969,995.86	8,020,784,094.77
加：会计政策变更															
前期差错更正															
其他															
二、本年期初余额	1,045,909,322.00				657,938,700.14		170,085,078.78		436,234,996.71		4,862,646,001.28		7,172,814,098.91	847,969,995.86	8,020,784,094.77
三、本期增减变动金额（减少以“－”号填列）	0.00				-19,607,899.29		62,298,981.61		55,017,988.47		-312,711,288.63		-215,007,841.35	21,669,820.70	-193,332,120.64
（一）综合收益总额							62,298,981.61		55,017,988.47		212,965,894.74		275,264,876.35	66,041,970.06	341,306,846.41
（二）所有者投入和减少资本													0.00	-1,730,000.00	-1,730,000.00
1. 所有者投入的普通股													0.00	-1,730,000.00	-1,730,000.00
2. 其他权益工具持有者投入资本															
3. 股份支付计入所有者权益的金额															
4. 其他															
（三）利润分配									55,017,988.47		-525,677,183.37		-470,659,194.90	-39,689,738.64	-510,348,933.54

1. 提取盈余公积								55,017,988.47			-5,017,988.47			0.00		0.00
2. 提取一般风险准备																
3. 对所有者（或股东）的分配											-470,659,194.90			-470,659,194.90	-3,968,973,864	-510,348,993,554
4. 其他																
（四）所有者权益内部结转																
1. 资本公积转增资本（或股本）																
2. 盈余公积转增资本（或股本）																
3. 盈余公积弥补亏损																
4. 设定受益计划变动额结转留存收益																
5. 其他综合收益结转留存收益																
6. 其他																
（五）专项储备																
1. 本期提取																
2. 本期使用																
（六）其他					-19,607,899.29									-19,607,899.29	-2,952,410,720	-2,560,310,001
四、本期期末余额	1,045,909,322.00				638,330,800.85		232,384,060.39		491,252,985.18		4,549,934,712.65			6,957,811,881.07	869,639,816.56	7,827,451,697.63

上期金额

单位：元

项目	2023 年度														
	归属于母公司所有者权益												少数股东权益	所有者权益合计	
	股本	其他权益工具			资本公积	减：库存股	其他综合收益	专项储备	盈余公积	一般风险准备	未分配利润	其他			小计
	优先股	永续债	其他												
一、上年期末余额	1,045,909,322.00				655,620,227.30		126,767,833.24		418,804,500.15		4,778,792,947.79		7,025,894,830.48	797,588,615.22	7,823,483,445.70

加：会计政策变更															
前期差错更正															
其他															
二、本年期初余额	1,045,909,322.00				655,620,227.30		126,767,833.24		418,804,500.15		4,778,792,947.79		7,025,894,830.48	797,588,615.22	7,823,483,445.70
三、本期增减变动金额（减少以“－”号填列）					2,318,472.84		43,317,245.54		17,430,496.56		83,853,053.49		146,919,268.43	50,381,380.64	197,300,649.07
（一）综合收益总额							43,317,245.54				467,351,812.75		510,669,058.29	92,106,324.80	602,775,383.09
（二）所有者投入和减少资本					2,318,472.84								2,318,472.84	339,134.63	2,657,607.47
1. 所有者投入的普通股					0.00								0.00	0.00	0.00
2. 其他权益工具持有者投入资本															
3. 股份支付计入所有者权益的金额					2,318,472.84								2,318,472.84	339,134.63	2,657,607.47
4. 其他													0.00	0.00	0.00
（三）利润分配									17,430,496.56		-383,498,759.26		-366,068,262.70	-42,064,078.79	-408,132,341.49
1. 提取盈余公积									17,430,496.56		-17,430,496.56		0.00		0.00
2. 提取一般风险准备															
3. 对所有者（或股东）的分配											-366,068,262.70		-366,068,262.70	-42,064,078.79	-408,132,341.49
4. 其他															
（四）所有者权益内部结转															
1. 资本公积转增资本（或股本）															
2. 盈余公积转增资本（或股本）															
3. 盈余公积弥补亏损															

2. 其他权益工具持有者投入资本												
3. 股份支付计入所有者权益的金额												
4. 其他												
(三) 利润分配								55,017,988.47	-52,567,183.37			-47,065,919.40
1. 提取盈余公积								55,017,988.47	-55,017,988.47			0.00
2. 对所有者（或股东）的分配									-47,065,919.40			-47,065,919.40
3. 其他												
(四) 所有者权益内部结转												
1. 资本公积转增资本（或股本）												
2. 盈余公积转增资本（或股本）												
3. 盈余公积弥补亏损												
4. 设定受益计划变动额结转留存收益												
5. 其他综合收益结转留存收益												
6. 其他												
(五) 专项储备												
1. 本期提取												
2. 本期使用												
(六) 其他					576,073.21							576,073.21
四、本期期末余额	1,045,909,322.00				901,809,521.95		-3,130.04	491,252,985.18	954,886,070.19			3,393,854,769.28

上期金额

单位：元

项目	2023 年度											
	股本	其他权益工具			资本公积	减：库存股	其他综合收益	专项储备	盈余公积	未分配利润	其他	所有者权益合计
		优先股	永续债	其他								
一、上年期末余额	1,045,909,322.00				901,233,448.74				418,804,500.15	1,139,620,565.07		3,505,567,835.96
加：会计政策变更												
前期差错更正												
其他												
二、本年期初余额	1,045,909,322.00				901,233,448.74				418,804,500.15	1,139,620,565.07		3,505,567,835.96
三、本期增减变动金额（减少以“－”号填列）									17,430,496.56	-209,193,793.63		-19,763,297.07
（一）综合收益总额										174,304,965.63		174,304,965.63
（二）所有者投入和减少资本												
1. 所有者投入的普通股												
2. 其他权益工具持有者投入资本												
3. 股份支付计入所有者权益的金额												
4. 其他												
（三）利润分配									17,430,496.56	-383,498,759.26		-366,068,262.70
1. 提取盈余公积									17,430,496.56	-17,430,496.56		0.00
2. 对所有者（或股东）的分配										-366,068,262.70		-366,068,262.70
3. 其他												
（四）所有者权益内部结转												

1. 资本公积转增资本（或股本）												
2. 盈余公积转增资本（或股本）												
3. 盈余公积弥补亏损												
4. 设定受益计划变动额结转留存收益												
5. 其他综合收益结转留存收益												
6. 其他												
（五）专项储备												
1. 本期提取												
2. 本期使用												
（六）其他												
四、本期期末余额	1,045,909,322.00				901,233,448.74			436,234,996.71	930,426,771.44			3,313,804,538.89

三、公司基本情况

深圳华强实业股份有限公司（以下简称“公司”或“本公司”）系经深圳市人民政府深府办复[1993]655号文及深圳市证券管理办公室深证办复（1993）80号文批准设立的定向募集股份有限公司，于1994年1月19日在深圳市市场和质量监管委福田局登记注册，总部位于广东省深圳市。公司现持有统一社会信用代码为91440300192255939T的营业执照，注册资本1,045,909,322.00元，股份总数1,045,909,322.00股（每股面值1元）。其中，有限售条件的流通股份：A股980,322股（高管锁定股）；无限售条件的流通股份：A股1,044,929,000股。公司股票已于1997年1月30日在深圳证券交易所挂牌交易。

公司的主要业务为面向电子信息产业链的现代高端服务业，为产业链上的各环节提供销售、采购、产品、技术、信息、仓储、物流和数智赋能等综合服务。

本财务报表业经公司2025年3月12日董事会批准对外报出。

本公司将深圳华强电子世界发展有限公司、深圳华强电子世界管理有限公司、深圳华强沃光科技有限公司、深圳华强半导体集团有限公司、深圳华强北国际创客中心有限公司、深圳华强电子网集团股份有限公司、深圳华强云产业园投资开发有限公司、深圳华强广场控股有限公司、深圳华强检测技术有限公司9家子公司（含孙公司等共89家）纳入本期合并财务报表范围，情况详见本财务报表附注合并范围的变更和在其他主体中的权益之说明。

四、财务报表的编制基础

1、编制基础

本公司财务报表以持续经营为编制基础。

2、持续经营

本公司不存在导致对报告期末起 12 个月内的持续经营假设产生重大疑虑的事项或情况。

五、重要会计政策及会计估计

具体会计政策和会计估计提示：

本公司根据实际生产经营特点针对金融工具减值、固定资产折旧、无形资产摊销、收入确认等交易或事项制定了具体会计政策和会计估计。

1、遵循企业会计准则的声明

本公司所编制的财务报表符合企业会计准则的要求，真实、完整地反映了公司的财务状况、经营成果和现金流量等有关信息。

2、会计期间

会计年度自公历 1 月 1 日起至 12 月 31 日止。

3、营业周期

公司以 12 个月作为一个营业周期，并以此作为资产和负债的流动性划分标准。

4、记账本位币

本公司及境内子公司采用人民币为记账本位币，湘海电子（香港）有限公司、联汇（香港）有限公司、淇诺（香港）有限公司、芯斐科技（香港）有限公司和捷扬讯科国际有限公司等境外子公司从事境外经营，选择其经营所处的主要经济环境中的货币为记账本位币。

5、重要性标准确定方法和选择依据

适用 不适用

项目	重要性标准
重要的单项计提坏账准备的应收账款	单笔单项计提坏账准备且应收账款账面余额超过 1000 万元（含）
重要的应收账款坏账准备收回或转回	单笔坏账准备收回或转回金额超过 1,000 万元（含）
重要的核销应收账款	单笔核销金额超过 1000 万元（含）
重要的单项计提坏账准备的其他应收款	单笔单项计提坏账准备且其他应收款账面余额超过 1000 万元（含）
重要的其他应收款坏账准备收回或转回	单笔坏账准备收回或转回金额超过 1,000 万元（含）
重要的核销其他应收款	单笔核销金额超过 1000 万元（含）
重要的账龄超过 1 年的预付款项	单笔金额超过 1000 万元（含）且账龄超过 1 年

重要的其他债权投资	单笔金额超过资产总额 0.3%（含）
重要的在建工程项目	单个项目金额超过资产总额 0.3%（含）
重要的账龄超过 1 年的应付账款	单笔金额超过 1000 万元（含）且账龄超过 1 年
重要的账龄超过 1 年的其他应付款	单笔金额超过 1000 万元（含）且账龄超过 1 年
重要的账龄超过 1 年或逾期的预收款项	单笔金额超过 1000 万元（含）且账龄超过 1 年或逾期
重要的账龄超过 1 年的合同负债	单笔金额超过 1000 万元（含）且账龄超过 1 年
重要的投资活动现金流量	单笔投资活动金额超过资产总额 1%（含）
重要的境外经营实体	资产总额（或收入总额，或利润总额）超过公司总资产（或总收入，或利润总额）的 1%（含）
重要的子公司、非全资子公司	直接持股的子公司、非全资子公司资产总额（或收入总额，或利润总额）超过公司总资产（或总收入或利润总额）的 10%（含）
重要的合营企业、联营企业、共同经营	按持有合营企业、联营企业、共同经营企业股权比例计算的公司投资账面价值超过公司总资产的 1%（含），或合营企业、联营企业、共同经营企业当期对公司利润总额影响超过 5%（含）
重要的承诺事项	单个承诺事项涉及金额超过资产总额 0.3%（含）或利润总额 5%（含）
重要的或有事项	单个或有事项涉及金额超过 1000 万元（含）

6、同一控制下和非同一控制下企业合并的会计处理方法

1. 同一控制下企业合并的会计处理方法

公司在企业合并中取得的资产和负债，按照合并日被合并方在最终控制方合并财务报表中的账面价值计量。公司按照被合并方所有者权益在最终控制方合并财务报表中的账面价值份额与支付的合并对价账面价值或发行股份面值总额的差额，调整资本公积；资本公积不足冲减的，调整留存收益。

2. 非同一控制下企业合并的会计处理方法

公司在购买日对合并成本大于合并中取得的被购买方可辨认净资产公允价值份额的差额，确认为商誉；如果合并成本小于合并中取得的被购买方可辨认净资产公允价值份额，首先对取得的被购买方各项可辨认资产、负债及或有负债的公允价值以及合并成本的计量进行复核，经复核后合并成本仍小于合并中取得的被购买方可辨认净资产公允价值份额的，其差额计入当期损益。

7、控制的判断标准和合并财务报表的编制方法

公司判断控制的标准为，公司拥有对被投资方的权力，通过参与被投资方的相关活动而享有可变回报，并且有能力运用对被投资方的权力影响其回报金额。

母公司将其控制的所有子公司纳入合并财务报表的合并范围。合并财务报表以母公司及其子公司的财务报表为基础，根据其他有关资料，由母公司按照《企业会计准则第 33 号——合并财务报表》编制。

8、合营安排分类及共同经营会计处理方法

1. 合营安排分为共同经营和合营企业。

2. 当公司为共同经营的合营方时，确认与共同经营中利益份额相关的下列项目：

- (1) 确认单独所持有的资产，以及按持有份额确认共同持有的资产；
- (2) 确认单独所承担的负债，以及按持有份额确认共同承担的负债；

- (3) 确认出售公司享有的共同经营产出份额所产生的收入；
- (4) 按公司持有份额确认共同经营因出售资产所产生的收入；
- (5) 确认单独所发生的费用，以及按公司持有份额确认共同经营发生的费用。

9、现金及现金等价物的确定标准

列示于现金流量表中的现金是指库存现金以及可以随时用于支付的存款。现金等价物是指企业持有的期限短、流动性强、易于转换为已知金额现金、价值变动风险很小的投资。

10、外币业务和外币报表折算

1. 外币业务折算

外币交易在初始确认时，采用交易发生日的即期汇率的近似汇率折算为记账本位币金额，但公司发生的外币兑换业务或涉及外币兑换的交易事项，按照实际采用的汇率折算为记账本位币金额。资产负债表日，外币货币性项目采用资产负债表日即期汇率折算，因汇率不同而产生的汇兑差额，除与购建符合资本化条件资产有关的外币专门借款本金及利息的汇兑差额外，计入当期损益；以历史成本计量的外币非货币性项目仍采用交易发生日即期汇率的近似汇率折算，不改变其记账本位币金额；以公允价值计量的外币非货币性项目，采用公允价值确定日的即期汇率折算，差额计入当期损益或其他综合收益。

2. 外币财务报表折算

资产负债表中的资产和负债项目，采用资产负债表日的即期汇率折算；所有者权益项目除“未分配利润”项目外，其他项目采用交易发生日的即期汇率的近似汇率折算；利润表中的收入和费用项目，采用交易发生日即期汇率的近似汇率折算。按照上述折算产生的外币财务报表折算差额，计入其他综合收益。

11、金融工具

1. 金融资产和金融负债的分类

金融资产在初始确认时划分为以下三类：(1) 以摊余成本计量的金融资产；(2) 以公允价值计量且其变动计入其他综合收益的金融资产；(3) 以公允价值计量且其变动计入当期损益的金融资产。

金融负债在初始确认时划分为以下四类：(1) 以公允价值计量且其变动计入当期损益的金融负债；(2) 金融资产转移不符合终止确认条件或继续涉入被转移金融资产所形成的金融负债；(3) 不属于上述(1)或(2)的财务担保合同，以及不属于上述(1)并以低于市场利率贷款的贷款承诺；(4) 以摊余成本计量的金融负债。

2. 金融资产和金融负债的确认依据、计量方法和终止确认条件

(1) 金融资产和金融负债的确认依据和初始计量方法

公司成为金融工具合同的一方时，确认一项金融资产或金融负债。初始确认金融资产或金融负债时，按照公允价值计量；对于以公允价值计量且其变动计入当期损益的金融资产和金融负债，相关交易费用直接计入当期损益；对于其他类别的金融资产或金融负债，相关交易费用计入初始确认金额。但是，公司初始确认的应收账款未包含重大融资成分或公司不考虑未超过一年的合同中的融资成分的，按照交易价格进行初始计量。

(2) 金融资产的后续计量方法

1) 以摊余成本计量的金融资产

采用实际利率法，按照摊余成本进行后续计量。以摊余成本计量且不属于任何套期关系的一部分的金融资产所产生的利得或损失，在终止确认、重分类、按照实际利率法摊销或确认减值时，计入当期损益。

2) 以公允价值计量且其变动计入其他综合收益的债务工具投资

采用公允价值进行后续计量。采用实际利率法计算的利息、减值损失或利得及汇兑损益计入当期损益，其他利得或损失计入其他综合收益。终止确认时，将之前计入其他综合收益的累计利得或损失从其他综合收益中转出，计入当期损益。

3) 以公允价值计量且其变动计入其他综合收益的权益工具投资

采用公允价值进行后续计量。获得的股利（属于投资成本收回部分的除外）计入当期损益，其他利得或损失计入其他综合收益。终止确认时，将之前计入其他综合收益的累计利得或损失从其他综合收益中转出，计入留存收益。

4) 以公允价值计量且其变动计入当期损益的金融资产

采用公允价值进行后续计量，产生的利得或损失（包括利息和股利收入）计入当期损益，除非该金融资产属于套期关系的一部分。

(3) 金融负债的后续计量方法

1) 以公允价值计量且其变动计入当期损益的金融负债

此类金融负债包括交易性金融负债（含属于金融负债的衍生工具）和指定为以公允价值计量且其变动计入当期损益的金融负债。对于此类金融负债以公允价值进行后续计量。因公司自身信用风险变动引起的指定为以公允价值计量且其变动计入当期损益的金融负债的公允价值变动金额计入其他综合收益，除非该处理会造成或扩大损益中的会计错配。此类金融负债产生的其他利得或损失（包括利息费用、除因公司自身信用风险变动引起的公允价值变动）计入当期损益，除非该金融负债属于套期关系的一部分。终止确认时，将之前计入其他综合收益的累计利得或损失从其他综合收益中转出，计入留存收益。

2) 金融资产转移不符合终止确认条件或继续涉入被转移金融资产所形成的金融负债

按照《企业会计准则第 23 号——金融资产转移》相关规定进行计量。

3) 不属于上述 1) 或 2) 的财务担保合同，以及不属于上述 1) 并以低于市场利率贷款的贷款承诺

在初始确认后按照下列两项金额之中的较高者进行后续计量：① 按照金融工具的减值规定确定的损失准备金额；

② 初始确认金额扣除按照相关规定所确定的累计摊销额后的余额。

4) 以摊余成本计量的金融负债

采用实际利率法以摊余成本计量。以摊余成本计量且不属于任何套期关系的一部分的金融负债所产生的利得或损失，在终止确认、按照实际利率法摊销时计入当期损益。

(4) 金融资产和金融负债的终止确认

1) 当满足下列条件之一时，终止确认金融资产：

① 收取金融资产现金流量的合同权利已终止；

② 金融资产已转移，且该转移满足《企业会计准则第 23 号——金融资产转移》关于金融资产终止确认的规定。

2) 当金融负债（或其一部分）的现时义务已经解除时，相应终止确认该金融负债（或该部分金融负债）。

3. 金融资产转移的确认依据和计量方法

公司转移了金融资产所有权上几乎所有的风险和报酬的，终止确认该金融资产，并将转移中产生或保留的权利和义务单独确认为资产或负债；保留了金融资产所有权上几乎所有的风险和报酬的，继续确认所转移的金融资产。公司既没有转移也没有保留金融资产所有权上几乎所有的风险和报酬的，分别下列情况处理：（1）未保留对该金融资产控制的，终止确认该金融资产，并将转移中产生或保留的权利和义务单独确认为资产或负债；（2）保留了对该金融资产控制的，按照继续涉入所转移金融资产的程度确认有关金融资产，并相应确认有关负债。

金融资产整体转移满足终止确认条件的，将下列两项金额的差额计入当期损益：（1）所转移金融资产在终止确认日的账面价值；（2）因转移金融资产而收到的对价，与原直接计入其他综合收益的公允价值变动累计额中对应终止确认部分的

金额（涉及转移的金融资产为以公允价值计量且其变动计入其他综合收益的债务工具投资）之和。转移了金融资产的一部分，且该被转移部分整体满足终止确认条件的，将转移前金融资产整体的账面价值，在终止确认部分和继续确认部分之间，按照转移日各自的相对公允价值进行分摊，并将下列两项金额的差额计入当期损益：（1）终止确认部分的账面价值；（2）终止确认部分的对价，与原直接计入其他综合收益的公允价值变动累计额中对应终止确认部分的金额（涉及转移的金融资产为以公允价值计量且其变动计入其他综合收益的债务工具投资）之和。

4. 金融资产和金融负债的公允价值确定方法

公司采用在当前情况下适用并且有足够可利用数据和其他信息支持的估值技术确定相关金融资产和金融负债的公允价值。公司将估值技术使用的输入值分以下层级，并依次使用：

（1）第一层次输入值是在计量日能够取得的相同资产或负债在活跃市场上未经调整的报价；

（2）第二层次输入值是除第一层次输入值外相关资产或负债直接或间接可观察的输入值，包括：活跃市场中类似资产或负债的报价；非活跃市场中相同或类似资产或负债的报价；除报价以外的其他可观察输入值，如在正常报价间隔期间可观察的利率和收益率曲线等；市场验证的输入值等；

（3）第三层次输入值是相关资产或负债的不可观察输入值，包括不能直接观察或无法由可观察市场数据验证的利率、股票波动率、企业合并中承担的弃置义务的未来现金流量、使用自身数据作出的财务预测等。

5. 金融工具减值

（1）金融工具减值计量和会计处理

公司以预期信用损失为基础，对以摊余成本计量的金融资产、以公允价值计量且其变动计入其他综合收益的债务工具投资、合同资产、租赁应收款、分类为以公允价值计量且其变动计入当期损益的金融负债以外的贷款承诺、不属于以公允价值计量且其变动计入当期损益的金融负债或不属于金融资产转移不符合终止确认条件或继续涉入被转移金融资产所形成的金融负债的财务担保合同进行减值处理并确认损失准备。

预期信用损失，是指以发生违约的风险为权重的金融工具信用损失的加权平均值。信用损失，是指公司按照原实际利率折现的、根据合同应收的所有合同现金流量与预期收取的所有现金流量之间的差额，即全部现金短缺的现值。其中，对于公司购买或源生的已发生信用减值的金融资产，按照该金融资产经信用调整的实际利率折现。

对于购买或源生的已发生信用减值的金融资产，公司在资产负债表日仅将自初始确认后整个存续期内预期信用损失的累计变动确认为损失准备。

对于由《企业会计准则第 14 号——收入》规范的交易形成，且不含重大融资成分或者公司不考虑不超过一年的合同中的融资成分的应收款项及合同资产，公司运用简化计量方法，按照相当于整个存续期内的预期信用损失金额计量损失准备。

除上述计量方法以外的金融资产，公司在每个资产负债表日评估其信用风险自初始确认后是否已经显著增加。如果信用风险自初始确认后已显著增加，公司按照整个存续期内预期信用损失的金额计量损失准备；如果信用风险自初始确认后未显著增加，公司按照该金融工具未来 12 个月内预期信用损失的金额计量损失准备。

公司利用可获得的合理且有依据的信息，包括前瞻性信息，通过比较金融工具在资产负债表日发生违约的风险与在初始确认日发生违约的风险，以确定金融工具的信用风险自初始确认后是否已显著增加。

于资产负债表日，若公司判断金融工具只具有较低的信用风险，则假定该金融工具的信用风险自初始确认后并未显著增加。

公司以单项金融工具或金融工具组合为基础评估预期信用风险和计量预期信用损失。当以金融工具组合为基础时，公司以共同风险特征为依据，将金融工具划分为不同组合。

公司在每个资产负债表日重新计量预期信用损失，由此形成的损失准备的增加或转回金额，作为减值损失或利得计入当期损益。对于以摊余成本计量的金融资产，损失准备抵减该金融资产在资产负债表中列示的账面价值；对于以公允价值计量且其变动计入其他综合收益的债权投资，公司在其他综合收益中确认其损失准备，不抵减该金融资产的账面价值。

对于存在客观证据表明存在减值，以及其他适用于单项评估的应收款项，单独进行减值测试，确认预期信用损失，计提单项减值准备。当单项应收款项无法以合理成本评估预期信用损失的信息时，本公司依据信用风险特征将应收款项划分为若干组合，在组合基础上计算预期信用损失。

(2) 按组合评估预期信用风险和计量预期信用损失的金融工具

项 目	确定组合的依据	计量预期信用损失的方法
其他应收款——往来及垫付款项	款项性质	参考历史信用损失经验，结合当前状况以及对未来经济状况的预测，通过违约风险敞口和未来 12 个月内或整个存续期预期信用损失率，计算预期信用损失
其他应收款——应收押金保证金组合		
其他应收款——应收备用金组合		
其他应收款——应收合并范围内公司组合		

(3) 按组合计量预期信用损失的应收款项

1) 具体组合及计量预期信用损失的方法

项 目	确定组合的依据	计量预期信用损失的方法
应收银行承兑汇票	票据类型	参考历史信用损失经验，结合当前状况以及对未来经济状况的预测，通过违约风险敞口和整个存续期预期信用损失率，计算预期信用损失
应收账款——账龄组合	往来款项账龄	参考历史信用损失经验，结合当前状况以及对未来经济状况的预测，编制应收账款/应收票据账龄与整个存续期预期信用损失率对照表，计算预期信用损失
应收商业承兑汇票		

2) 应收账款——账龄组合的账龄与整个存续期预期信用损失率对照表

账 龄	应收账款预期信用损失率(%)
0-6 个月 (含 6 个月, 下同)	
7-12 个月	5
1-2 年	10
2-3 年	20
3-4 年	50
4-5 年	80
5 年以上	100

6. 金融资产和金融负债的抵销

金融资产和金融负债在资产负债表内分别列示，不相互抵销。但同时满足下列条件的，公司以相互抵销后的净额在资产负债表内列示：(1) 公司具有抵销已确认金额的法定权利，且该种法定权利是当前可执行的；(2) 公司计划以净额结算，或同时变现该金融资产和清偿该金融负债。

12、应收票据

详见“11、金融工具”。

13、应收账款

详见“11、金融工具”。

14、应收款项融资

本公司应收款项融资系资产负债表日以公允价值计量且其变动计入其他综合收益的应收票据和应收账款等。具体核算详见“11、金融工具”。

15、其他应收款

其他应收款的预期信用损失的确定方法及会计处理方法详见“11、金融工具”。

16、合同资产

1. 合同资产的确认方法及标准

公司根据履行履约义务与客户付款之间的关系在资产负债表中列示合同资产或合同负债。

公司已向客户转让商品或提供服务而有权收取对价的权利（且该权利取决于时间流逝之外的其他因素）列示为合同资产。同一合同下的合同资产和合同负债以净额列示。

2. 合同资产预期信用损失的确定方法及会计处理方法

详见“11、金融工具”。

17、存货

1. 存货的分类

存货包括在日常活动中持有以备出售的产成品或商品、处在生产过程中的在产品、在生产过程或提供劳务过程中耗用的材料和物料等。

2. 发出存货的计价方法

发出存货采用加权平均法或个别计价法。

3. 存货可变现净值的确定依据

资产负债表日，存货采用成本与可变现净值孰低计量，按照单个存货项目的成本高于其可变现净值的差额计提存货跌价准备。直接用于出售的存货，在正常生产经营过程中以该存货的估计售价减去估计的销售费用和相关税费后的金额确定其可变现净值；需要经过加工的存货，在正常生产经营过程中以所生产的产成品的估计售价减去至完工时估计将要发生的成本、估计的销售费用和相关税费后的金额确定其可变现净值；资产负债表日，同一项存货中一部分有合同价格约定、其

他部分不存在合同价格的，分别确定其可变现净值，并与其对应的成本进行比较，分别确定存货跌价准备的计提或转回的金額。

4. 存货的盘存制度

存货的盘存制度除酒店外采用永续盘存制，酒店采用实地盘存制。

5. 低值易耗品和包装物的摊销方法

(1) 低值易耗品

按照一次转销法进行摊销。

(2) 包装物

按照一次转销法进行摊销。

18、持有待售资产

1. 持有待售的非流动资产或处置组的分类

公司将同时满足下列条件的非流动资产或处置组划分为持有待售类别：（1）根据类似交易中出售此类资产或处置组的惯例，在当前状况下即可立即出售；（2）出售极可能发生，即公司已经就出售计划作出决议且获得确定的购买承诺，预计出售将在一年内完成。

公司专为转售而取得的非流动资产或处置组，在取得日满足“预计出售将在一年内完成”的条件，且短期（通常为 3 个月）内很可能满足持有待售类别的其他划分条件的，在取得日将其划分为持有待售类别。

因公司无法控制的下列原因之一，导致非关联方之间的交易未能在一年内完成，且公司仍然承诺出售非流动资产或处置组的，继续将非流动资产或处置组划分为持有待售类别：（1）买方或其他方意外设定导致出售延期的条件，公司针对这些条件已经及时采取行动，且预计能够自设定导致出售延期的条件起一年内顺利化解延期因素；（2）因发生罕见情况，导致持有待售的非流动资产或处置组未能在一年内完成出售，公司在最初一年内已经针对这些新情况采取必要措施且重新满足了持有待售类别的划分条件。

2. 持有待售的非流动资产或处置组的计量

(1) 初始计量和后续计量

初始计量和在资产负债表日重新计量持有待售的非流动资产或处置组时，其账面价值高于公允价值减去出售费用后的净额的，将账面价值减记至公允价值减去出售费用后的净额，减记的金额确认为资产减值损失，计入当期损益，同时计提持有待售资产减值准备。

对于取得日划分为持有待售类别的非流动资产或处置组，在初始计量时比较假定其不划分为持有待售类别情况下的初始计量金额和公允价值减去出售费用后的净额，以两者孰低计量。除企业合并中取得的非流动资产或处置组外，由非流动资产或处置组以公允价值减去出售费用后的净额作为初始计量金额而产生的差额，计入当期损益。

对于持有待售的处置组确认的资产减值损失金额，先抵减处置组中商誉的账面价值，再根据处置组中的各项非流动资产账面价值所占比重，按比例抵减其账面价值。

持有待售的非流动资产或处置组中的非流动资产不计提折旧或摊销，持有待售的处置组中负债的利息和其他费用继续予以确认。

(2) 资产减值损失转回的会计处理

后续资产负债表日持有待售的非流动资产公允价值减去出售费用后的净额增加的，以前减记的金额予以恢复，并在划分为持有待售类别后确认的资产减值损失金额内转回，转回金额计入当期损益。划分为持有待售类别前确认的资产减值损失不转回。

后续资产负债表日持有待售的处置组公允价值减去出售费用后的净额增加的，以前减记的金额予以恢复，并在划分为持有待售类别后非流动资产确认的资产减值损失金额内转回，转回金额计入当期损益。已抵减的商誉账面价值，以及非流动资产在划分为持有待售类别前确认的资产减值损失不转回。

持有待售的处置组确认的资产减值损失后续转回金额，根据处置组中除商誉外各项非流动资产账面价值所占比重，按比例增加其账面价值。

(3) 不再继续划分为持有待售类别以及终止确认的会计处理

非流动资产或处置组因不再满足持有待售类别的划分条件而不再继续划分为持有待售类别或非流动资产从持有待售的处置组中移除时，按照以下两者孰低计量：1) 划分为持有待售类别前的账面价值，按照假定不划分为持有待售类别情况下本应确认的折旧、摊销或减值等进行调整后的金额；2) 可收回金额。

终止确认持有待售的非流动资产或处置组时，将尚未确认的利得或损失计入当期损益。

19、债权投资

20、其他债权投资

详见“11、金融工具”。

21、长期应收款

22、长期股权投资

1. 共同控制、重大影响的判断

按照相关约定对某项安排存在共有的控制，并且该安排的相关活动必须经过分享控制权的参与方一致同意后才能决策，认定为共同控制。对被投资单位的财务和经营政策有参与决策的权力，但并不能够控制或者与其他方一起共同控制这些政策的制定，认定为重大影响。

2. 投资成本的确定

(1) 同一控制下的企业合并形成的，合并方以支付现金、转让非现金资产、承担债务或发行权益性证券作为合并对价的，在合并日按照取得被合并方所有者权益在最终控制方合并财务报表中的账面价值的份额作为其初始投资成本。长期股权投资初始投资成本与支付的合并对价的账面价值或发行股份的面值总额之间的差额调整资本公积；资本公积不足冲减的，调整留存收益。

公司通过多次交易分步实现同一控制下企业合并形成的长期股权投资，判断是否属于“一揽子交易”。属于“一揽子交易”的，把各项交易作为一项取得控制权的交易进行会计处理。不属于“一揽子交易”的，在合并日，根据合并后应享

有被合并方净资产在最终控制方合并财务报表中的账面价值的份额确定初始投资成本。合并日长期股权投资的初始投资成本，与达到合并前的长期股权投资账面价值加上合并日进一步取得股份新支付对价的账面价值之和的差额，调整资本公积；资本公积不足冲减的，调整留存收益。

(2) 非同一控制下的企业合并形成的，在购买日按照支付的合并对价的公允价值作为其初始投资成本。

公司通过多次交易分步实现非同一控制下企业合并形成的长期股权投资，区分个别财务报表和合并财务报表进行相关会计处理：

1) 在个别财务报表中，按照原持有的股权投资的账面价值加上新增投资成本之和，作为改按成本法核算的初始投资成本。

2) 在合并财务报表中，判断是否属于“一揽子交易”。属于“一揽子交易”的，把各项交易作为一项取得控制权的交易进行会计处理。不属于“一揽子交易”的，对于购买日之前持有的被购买方的股权，按照该股权在购买日的公允价值进行重新计量，公允价值与其账面价值的差额计入当期投资收益；购买日之前持有的被购买方的股权涉及权益法核算下的其他综合收益等的，与其相关的其他综合收益等转为购买日所属当期收益。但由于被投资方重新计量设定受益计划净负债或净资产变动而产生的其他综合收益除外。

(3) 除企业合并形成以外的：以支付现金取得的，按照实际支付的购买价款作为其初始投资成本；以发行权益性证券取得的，按照发行权益性证券的公允价值作为其初始投资成本；以债务重组方式取得的，按《企业会计准则第 12 号——债务重组》确定其初始投资成本；以非货币性资产交换取得的，按《企业会计准则第 7 号——非货币性资产交换》确定其初始投资成本。

3. 后续计量及损益确认方法

对被投资单位实施控制的长期股权投资采用成本法核算；对联营企业和合营企业的长期股权投资，采用权益法核算。

4. 通过多次交易分步处置对子公司投资至丧失控制权的处理方法

(1) 个别财务报表

对处置的股权，其账面价值与实际取得价款之间的差额，计入当期损益。对于剩余股权，对被投资单位仍具有重大影响或者与其他方一起实施共同控制的，转为权益法核算；不能再对被投资单位实施控制、共同控制或重大影响的，确认为金融资产，按照《企业会计准则第 22 号——金融工具确认和计量》的相关规定进行核算。

(2) 合并财务报表

1) 通过多次交易分步处置对子公司投资至丧失控制权，且不属于“一揽子交易”的

在丧失控制权之前，处置价款与处置长期股权投资相对应享有子公司自购买日或合并日开始持续计算的净资产份额之间的差额，调整资本公积（资本溢价），资本溢价不足冲减的，冲减留存收益。

丧失对原子公司控制权时，对于剩余股权，按照其在丧失控制权日的公允价值进行重新计量。处置股权取得的对价与剩余股权公允价值之和，减去按原持股比例计算应享有原有子公司自购买日或合并日开始持续计算的净资产的份额之间的差额，计入丧失控制权当期的投资收益，同时冲减商誉。与原有子公司股权投资相关的其他综合收益等，应当在丧失控制权时转为当期投资收益。

2) 通过多次交易分步处置对子公司投资至丧失控制权，且属于“一揽子交易”的

将各项交易作为一项处置子公司并丧失控制权的交易进行会计处理。但是，在丧失控制权之前每一次处置价款与处置投资对应的享有该子公司净资产份额的差额，在合并财务报表中确认为其他综合收益，在丧失控制权时一并转入丧失控制权当期的损益。

23、投资性房地产

投资性房地产计量模式

成本法计量

折旧或摊销方法

1. 投资性房地产包括已出租的土地使用权、持有并准备增值后转让的土地使用权和已出租的建筑物。
2. 投资性房地产按照成本进行初始计量，采用成本模式进行后续计量，并采用与固定资产和无形资产相同的方法计提折旧或进行摊销。

24、固定资产

(1) 确认条件

固定资产是指为生产商品、提供劳务、出租或经营管理而持有的，使用年限超过一个会计年度的有形资产。固定资产在同时满足经济利益很可能流入、成本能够可靠计量时予以确认。

(2) 折旧方法

类别	折旧方法	折旧年限	残值率	年折旧率
房屋及建筑物	年限平均法	20	3%	4.85%
机器设备	年限平均法	10	3%-10%	9.00%-9.70%
运输设备	年限平均法	5	3%-10%	18.00%-19.40%
电子及其他设备	年限平均法	5	3%-10%	18.00%-19.40%

25、在建工程

1. 在建工程同时满足经济利益很可能流入、成本能够可靠计量则予以确认。在建工程按建造该项资产达到预定可使用状态前所发生的实际成本计量。

2. 在建工程达到预定可使用状态时，按工程实际成本转入固定资产。已达到预定可使用状态但尚未办理竣工决算的，先按估计价值转入固定资产，待办理竣工决算后再按实际成本调整原暂估价值，但不再调整原已计提的折旧。

26、借款费用

1. 借款费用资本化的确认原则

公司发生的借款费用，可直接归属于符合资本化条件的资产的购建或者生产的，予以资本化，计入相关资产成本；其他借款费用，在发生时确认为费用，计入当期损益。

2. 借款费用资本化期间

(1) 当借款费用同时满足下列条件时，开始资本化：1) 资产支出已经发生；2) 借款费用已经发生；3) 为使资产达到预定可使用或可销售状态所必要的购建或者生产活动已经开始。

(2) 若符合资本化条件的资产在购建或者生产过程中发生非正常中断，并且中断时间连续超过 3 个月，暂停借款费用的资本化；中断期间发生的借款费用确认为当期费用，直至资产的购建或者生产活动重新开始。

(3) 当所购建或者生产符合资本化条件的资产达到预定可使用或可销售状态时，借款费用停止资本化。

3. 借款费用资本化率以及资本化金额

为购建或者生产符合资本化条件的资产而借入专门借款的，以专门借款当期实际发生的利息费用（包括按照实际利率法确定的折价或溢价的摊销），减去将尚未动用的借款资金存入银行取得的利息收入或进行暂时性投资取得的投资收益后的金额，确定应予资本化的利息金额；为购建或者生产符合资本化条件的资产占用了一般借款的，根据累计资产支出超过专门借款的资产支出加权平均数乘以占用一般借款的资本化率，计算确定一般借款应予资本化的利息金额。

27、生物资产

28、油气资产

29、无形资产

(1) 使用寿命及其确定依据、估计情况、摊销方法或复核程序

1. 无形资产包括土地使用权、软件及商标权等，按成本进行初始计量。
2. 使用寿命有限的无形资产，在使用寿命内按照与该项无形资产有关的经济利益的预期实现方式系统合理地摊销，无法可靠确定预期实现方式的，采用直线法摊销。具体年限如下：

项 目	摊销年限(年)
土地使用权	产权证上剩余可使用年限
软件及其他	3-10
商标权	10

(2) 研发支出的归集范围及相关会计处理方法

1. 研发支出的归集范围

(1) 人员人工费用

人员人工费用包括公司研发人员的工资薪金、基本养老保险费、基本医疗保险费、失业保险费、工伤保险费、生育保险费和住房公积金，以及外聘研发人员的劳务费用。

研发人员同时服务于多个研究开发项目的，人工费用的确认依据公司管理部门提供的各研究开发项目研发人员的工时记录，在不同研究开发项目间按比例分配。

直接从事研发活动的人员、外聘研发人员同时从事非研发活动的，公司根据研发人员在不同岗位的工时记录，将其实际发生的人员人工费用，按实际工时占比等合理方法在研发费用和生产经营费用间分配。

(2) 直接投入费用

直接投入费用是指公司为实施研究开发活动而实际发生的相关支出。包括：1) 直接消耗的材料、燃料和动力费用；2) 用于中间试验和产品试制的模具、工艺装备开发及制造费，不构成固定资产的样品、样机及一般测试手段购置费，试制产品的检验费；3) 用于研究开发活动的仪器、设备的运行维护、调整、检验、检测、维修等费用。

(3) 折旧费用与长期待摊费用

折旧费用是指用于研究开发活动的仪器、设备和在用建筑物的折旧费。

用于研发活动的仪器、设备及在用建筑物，同时又用于非研发活动的，对该类仪器、设备、在用建筑物使用情况做必要记录，并将其实际发生的折旧费按实际工时和使用面积等因素，采用合理方法在研发费用和生产经营费用间分配。

长期待摊费用是指研发设施的改建、改装、装修和修理过程中发生的长期待摊费用，按实际支出进行归集，在规定的期限内分期平均摊销。

(4) 无形资产摊销费用

无形资产摊销费用是指用于研究开发活动的软件、知识产权、非专利技术（专有技术、许可证、设计和计算方法等）的摊销费用。

(5) 设计费用

设计费用是指为新产品和新工艺进行构思、开发和制造，进行工序、技术规范、规程制定、操作特性方面的设计等发生的费用，包括为获得创新性、创意性、突破性产品进行的创意设计活动发生的相关费用。

(6) 委托外部研究开发费用

委托外部研究开发费用是指公司委托境内外其他机构或个人进行研究开发活动所发生的费用（研究开发活动成果为公司所拥有，且与公司的主要经营业务紧密相关）。

(7) 其他费用

其他费用是指上述费用之外与研究开发活动直接相关的其他费用，包括技术图书资料费、资料翻译费、专家咨询费、高新科技研发保险费，研发成果的检索、论证、评审、鉴定、验收费用，知识产权的申请费、注册费、代理费，会议费、差旅费、通讯费等。

2. 研发支出的会计处理方法

内部研究开发项目研究阶段的支出，于发生时计入当期损益。

内部研究开发项目开发阶段的支出，同时满足下列条件的，确认为无形资产，不能满足下述条件的开发阶段的支出计入当期损益：

- (1) 完成该无形资产以使其能够使用或出售在技术上具有可行性；
- (2) 具有完成该无形资产并使用或出售的意图；
- (3) 无形资产产生经济利益的方式，包括能够证明运用该无形资产生产的产品存在市场或无形资产自身存在市场，无形资产将在内部使用的，能证明其有用性；
- (4) 有足够的技术、财务资源和其他资源支持，以完成该无形资产的开发，并有能力使用或出售该无形资产；
- (5) 归属于该无形资产开发阶段的支出能够可靠地计量。

无法区分研究阶段支出与开发阶段支出的，将发生的研发支出全部计入当期损益。

30、长期资产减值

对长期股权投资、采用成本模式计量的投资性房地产、固定资产、在建工程、使用寿命有限的无形资产等长期资产，在资产负债表日有迹象表明发生减值的，估计其可收回金额。对因企业合并所形成的商誉和使用寿命不确定的无形资产，无论是否存在减值迹象，每年都进行减值测试。商誉结合与其相关的资产组或者资产组组合进行减值测试。

若上述长期资产的可收回金额低于其账面价值的，按其差额确认资产减值准备并计入当期损益。

31、长期待摊费用

长期待摊费用核算已经支出、摊销期限在 1 年以上（不含 1 年）的各项费用。长期待摊费用按实际发生额入账，在受益期或规定的期限内分期平均摊销。如果长期待摊的费用项目不能使以后会计期间受益则将尚未摊销的该项目的摊余价值全部转入当期损益。

32、合同负债

公司根据履行履约义务与客户付款之间的关系在资产负债表中列示合同资产或合同负债。公司已收或应收客户对价而应向客户转让商品或提供服务的义务列示为合同负债。同一合同下的合同资产和合同负债以净额列示。

33、职工薪酬

（1）短期薪酬的会计处理方法

在职工为公司提供服务的会计期间，将实际发生的短期薪酬确认为负债，并计入当期损益或相关资产成本。

（2）离职后福利的会计处理方法

离职后福利分为设定提存计划和设定受益计划。

（1）在职工为公司提供服务的会计期间，根据设定提存计划计算的应缴存金额确认为负债，并计入当期损益或相关资产成本。

（2）对设定受益计划的会计处理通常包括下列步骤：

1) 根据预期累计福利单位法，采用无偏且相互一致的精算假设对有关人口统计变量和财务变量等做出估计，计量设定受益计划所产生的义务，并确定相关义务的所属期间。同时，对设定受益计划所产生的义务予以折现，以确定设定受益计划义务的现值和当期服务成本；

2) 设定受益计划存在资产的，将设定受益计划义务现值减去设定受益计划资产公允价值所形成的赤字或盈余确认为一项设定受益计划净负债或净资产。设定受益计划存在盈余的，以设定受益计划的盈余和资产上限两项的孰低者计量设定受益计划净资产；

3) 期末，将设定受益计划产生的职工薪酬成本确认为服务成本、设定受益计划净负债或净资产的利息净额以及重新计量设定受益计划净负债或净资产所产生的变动等三部分，其中服务成本和设定受益计划净负债或净资产的利息净额计入

当期损益或相关资产成本，重新计量设定受益计划净负债或净资产所产生的变动计入其他综合收益，并且在后续会计期间不允许转回至损益，但可以在权益范围内转移这些在其他综合收益确认的金额。

(3) 辞退福利的会计处理方法

向职工提供的辞退福利，在下列两者孰早日确认辞退福利产生的职工薪酬负债，并计入当期损益：(1) 公司不能单方面撤回因解除劳动关系计划或裁减建议所提供的辞退福利时；(2) 公司确认与涉及支付辞退福利的重组相关的成本或费用时。

(4) 其他长期职工福利的会计处理方法

向职工提供的其他长期福利，符合设定提存计划条件的，按照设定提存计划的有关规定进行会计处理；除此之外的其他长期福利，按照设定受益计划的有关规定进行会计处理，为简化相关会计处理，将其产生的职工薪酬成本确认为服务成本、其他长期职工福利净负债或净资产的利息净额以及重新计量其他长期职工福利净负债或净资产所产生的变动等组成项目的总净额计入当期损益或相关资产成本。

34、预计负债

1. 因对外提供担保、诉讼事项、产品质量保证、亏损合同等或有事项形成的义务成为公司承担的现时义务，履行该义务很可能导致经济利益流出公司，且该义务的金额能够可靠的计量时，公司将该项义务确认为预计负债。

2. 公司按照履行相关现时义务所需支出的最佳估计数对预计负债进行初始计量，并在资产负债表日对预计负债的账面价值进行复核。

35、股份支付

1. 股份支付的种类

包括以权益结算的股份支付和以现金结算的股份支付。

2. 实施、修改、终止股份支付计划的相关会计处理

(1) 以权益结算的股份支付

授予后立即可行权的换取职工服务的以权益结算的股份支付，在授予日按照权益工具的公允价值计入相关成本或费用，相应调整资本公积。完成等待期内的服务或达到规定业绩条件才可行权的换取职工服务的以权益结算的股份支付，在等待期内的每个资产负债表日，以对可行权权益工具数量的最佳估计为基础，按权益工具授予日的公允价值，将当期取得的服务计入相关成本或费用，相应调整资本公积。

换取其他方服务的权益结算的股份支付，如果其他方服务的公允价值能够可靠计量的，按照其他方服务在取得日的公允价值计量；如果其他方服务的公允价值不能可靠计量，但权益工具的公允价值能够可靠计量的，按照权益工具在服务取得日的公允价值计量，计入相关成本或费用，相应增加所有者权益。

(2) 以现金结算的股份支付

授予后立即可行权的换取职工服务的以现金结算的股份支付，在授予日按公司承担负债的公允价值计入相关成本或费用，相应增加负债。完成等待期内的服务或达到规定业绩条件才可行权的换取职工服务的以现金结算的股份支付，在等待

期内的每个资产负债表日，以对可行权情况的最佳估计为基础，按公司承担负债的公允价值，将当期取得的服务计入相关成本或费用和相应的负债。

(3) 修改、终止股份支付计划

如果修改增加了所授予的权益工具的公允价值，公司按照权益工具公允价值的增加相应地确认取得服务的增加；如果修改增加了所授予的权益工具的数量，公司将增加的权益工具的公允价值相应地确认为取得服务的增加；如果公司按照有利于职工的方式修改可行权条件，公司在处理可行权条件时，考虑修改后的可行权条件。

如果修改减少了授予的权益工具的公允价值，公司继续以权益工具在授予日的公允价值为基础，确认取得服务的金额，而不考虑权益工具公允价值的减少；如果修改减少了授予的权益工具的数量，公司将减少部分作为已授予的权益工具的取消来进行处理；如果以不利于职工的方式修改了可行权条件，在处理可行权条件时，不考虑修改后的可行权条件。

如果公司在等待期内取消了所授予的权益工具或结算了所授予的权益工具（因未满足可行权条件而被取消的除外），则将取消或结算作为加速可行权处理，立即确认原本在剩余等待期内确认的金额。

36、优先股、永续债等其他金融工具

根据金融工具相关准则和《金融负债与权益工具的区分及相关会计处理规定》（财会〔2014〕13号），对发行的优先股、永续债等金融工具，公司依据所发行金融工具的合同条款及其所反映的经济实质而非仅以法律形式，结合金融资产、金融负债和权益工具的定义，在初始确认时将该等金融工具或其组成部分分类为金融资产、金融负债或权益工具。

在资产负债表日，对于归类为权益工具的金融工具，其利息支出或股利分配作为公司的利润分配，其回购、注销等作为权益的变动处理；对于归类为金融负债的金融工具，其利息支出或股利分配按照借款费用进行处理，其回购或赎回产生的利得或损失等计入当期损益。

37、收入

按照业务类型披露收入确认和计量所采用的会计政策

1. 收入确认原则

于合同开始日，公司对合同进行评估，识别合同所包含的各单项履约义务，并确定各单项履约义务是在某一时段内履行，还是在某一时点履行。

满足下列条件之一时，属于在某一时段内履行履约义务，否则，属于在某一时点履行履约义务：（1）客户在公司履约的同时即取得并消耗公司履约所带来的经济利益；（2）客户能够控制公司履约过程中在建商品或服务；（3）公司履约过程中所产出的商品或服务具有不可替代用途，且公司在整个合同期间内有权就累计至今已完成的履约部分收取款项。

对于在某一时段内履行的履约义务，公司在该段时间内按照履约进度确认收入。履约进度不能合理确定时，已经发生的成本预计能够得到补偿的，按照已经发生的成本金额确认收入，直到履约进度能够合理确定为止。对于在某一时点履行的履约义务，在客户取得相关商品或服务控制权时点确认收入。在判断客户是否已取得商品控制权时，公司考虑下列迹象：（1）公司就该商品享有现时收款权利，即客户就该商品负有现时付款义务；（2）公司已将该商品的法定所有权转移给客户，即客户已拥有该商品的法定所有权；（3）公司已将该商品实物转移给客户，即客户已占有该商品实物；（4）公司已将该商品所有权上的主要风险和报酬转移给客户，即客户已取得该商品所有权上的主要风险和报酬；（5）客户已接受该商品；（6）其他表明客户已取得商品控制权的迹象。

2. 收入计量原则

(1) 公司按照分摊至各单项履约义务的交易价格计量收入。交易价格是公司因向客户转让商品或服务而预期有权收取的对价金额，不包括代第三方收取的款项以及预期将退还给客户的款项。

(2) 合同中存在可变对价的，公司按照期望值或最可能发生金额确定可变对价的最佳估计数，但包含可变对价的交易价格，不超过在相关不确定性消除时累计已确认收入极可能不会发生重大转回的金额。

(3) 合同中存在重大融资成分的，公司按照假定客户在取得商品或服务控制权时即以现金支付的应付金额确定交易价格。该交易价格与合同对价之间的差额，在合同期间内采用实际利率法摊销。合同开始日，公司预计客户取得商品或服务控制权与客户支付价款间隔不超过一年的，不考虑合同中存在的重大融资成分。

(4) 合同中包含两项或多项履约义务的，公司于合同开始日，按照各单项履约义务所承诺商品的单独售价的相对比例，将交易价格分摊至各单项履约义务。

同类业务采用不同经营模式涉及不同收入确认方式及计量方法的情况

(1) 按时点确认的收入

公司销售电子元器件等产品、提供餐饮等服务，属于在某一时刻履行履约义务。收入确认需满足以下条件：公司已根据合同约定将产品交付给客户且客户已接受该商品，已经收回货款或取得了收款凭证且相关的经济利益很可能流入，商品所有权上的主要风险和报酬已转移，商品的法定所有权已转移。

(2) 按履约进度确认的收入

公司提供电子专业市场管理服务、电子元器件 B2B 信息服务等服务，由于客户在公司履约的同时即取得并消耗公司履约所带来的经济利益，公司将其作为在某一时段内履行的履约义务，按照履约进度确认收入，履约进度不能合理确定的除外。公司按照投入法确定提供服务的履约进度。对于履约进度不能合理确定时，公司已经发生的成本预计能够得到补偿的，按照已经发生的成本金额确认收入，直到履约进度能够合理确定为止。

38、合同成本

合同成本分为合同履约成本与合同取得成本。

公司为履行合同而发生的成本，在满足下列条件时作为合同履约成本确认为一项资产：

- (1) 该成本与一份当前或预期取得的合同直接相关。
- (2) 该成本增加了公司未来用于履行履约义务的资源。
- (3) 该成本预期能够收回。

公司为取得合同发生的增量成本预期能够收回的，作为合同取得成本确认为一项资产。

与合同成本有关的资产采用与该资产相关的商品或服务收入确认相同的基础进行摊销；但是对于合同取得成本摊销期限未超过一年的，公司将其在发生时计入当期损益。

与合同成本有关的资产，其账面价值高于下列两项的差额的，公司将对于超出部分计提减值准备，并确认为资产减值损失：

- (1) 因转让与该资产相关的商品或服务预期能够取得的剩余对价；
- (2) 为转让该相关商品或服务估计将要发生的成本。

上述资产减值准备后续发生转回的，转回后的资产账面价值不超过假定不计提减值准备情况下该资产在转回日的账面价值。

39、政府补助

1. 政府补助在同时满足下列条件时予以确认：(1) 公司能够满足政府补助所附的条件；(2) 公司能够收到政府补助。政府补助为货币性资产的，按照收到或应收的金额计量。政府补助为非货币性资产的，按照公允价值计量；公允价值不能可靠取得的，按照名义金额计量。

2. 与资产相关的政府补助判断依据及会计处理方法

政府文件规定用于购建或以其他方式形成长期资产的政府补助划分为与资产相关的政府补助。政府文件不明确的，以取得该补助必须具备的基本条件为基础进行判断，以购建或以其他方式形成长期资产为基本条件的作为与资产相关的政府补助。与资产相关的政府补助，冲减相关资产的账面价值或确认为递延收益。与资产相关的政府补助确认为递延收益的，在相关资产使用寿命内按照合理、系统的方法分期计入损益。按照名义金额计量的政府补助，直接计入当期损益。相关资产在使用寿命结束前被出售、转让、报废或发生毁损的，将尚未分配的相关递延收益余额转入资产处置当期的损益。

3. 与收益相关的政府补助判断依据及会计处理方法

除与资产相关的政府补助之外的政府补助划分为与收益相关的政府补助。对于同时包含与资产相关部分和与收益相关部分的政府补助，难以区分与资产相关或与收益相关的，整体归类为与收益相关的政府补助。与收益相关的政府补助，用于补偿以后期间的相关成本费用或损失的，确认为递延收益，在确认相关成本费用或损失的期间，计入当期损益或冲减相关成本；用于补偿已发生的相关成本费用或损失的，直接计入当期损益或冲减相关成本。

4. 与公司日常经营活动相关的政府补助，按照经济业务实质，计入其他收益或冲减相关成本费用。与公司日常活动无关的政府补助，计入营业外收支。

5. 政策性优惠贷款贴息的会计处理方法

(1) 财政将贴息资金拨付给贷款银行，由贷款银行以政策性优惠利率向公司提供贷款的，以实际收到的借款金额作为借款的入账价值，按照借款本金和该政策性优惠利率计算相关借款费用。以借款的公允价值作为借款的入账价值并按照实际利率法计算借款费用，实际收到的金额与借款公允价值之间的差额确认为递延收益。递延收益在借款存续期内采用实际利率法摊销，冲减相关借款费用。

(2) 财政将贴息资金直接拨付给公司的，将对应的贴息冲减相关借款费用。

40、递延所得税资产/递延所得税负债

1. 根据资产、负债的账面价值与其计税基础之间的差额（未作为资产和负债确认的项目按照税法规定可以确定其计税基础的，该计税基础与其账面数之间的差额），按照预期收回该资产或清偿该负债期间的适用税率计算确认递延所得税资产或递延所得税负债。

2. 确认递延所得税资产以很可能取得用来抵扣可抵扣暂时性差异的应纳税所得额为限。资产负债表日，有确凿证据表明未来期间很可能获得足够的应纳税所得额用来抵扣可抵扣暂时性差异的，确认以前会计期间未确认的递延所得税资产。

3. 资产负债表日，对递延所得税资产的账面价值进行复核，如果未来期间很可能无法获得足够的应纳税所得额用以抵扣递延所得税资产的利益，则减记递延所得税资产的账面价值。在很可能获得足够的应纳税所得额时，转回减记的金额。

4. 公司当期所得税和递延所得税作为所得税费用或收益计入当期损益，但不包括下列情况产生的所得税：（1）企业合并；（2）直接在所有者权益中确认的交易或者事项。

41、租赁

（1）作为承租方租赁的会计处理方法

在租赁期开始日，公司将租赁期不超过 12 个月，且不包含购买选择权的租赁认定为短期租赁；将单项租赁资产为全新资产时价值较低的租赁认定为低价值资产租赁。公司转租或预期转租租赁资产的，原租赁不认定为低价值资产租赁。

对于所有短期租赁和低价值资产租赁，公司在租赁期内各个期间按照直线法将租赁付款额计入相关资产成本或当期损益。

除上述采用简化处理的短期租赁和低价值资产租赁外，在租赁期开始日，公司对租赁确认使用权资产和租赁负债。

1) 使用权资产

使用权资产按照成本进行初始计量，该成本包括：① 租赁负债的初始计量金额；② 在租赁期开始日或之前支付的租赁付款额，存在租赁激励的，扣除已享受的租赁激励相关金额；③ 承租人为拆卸及移除租赁资产、复原租赁资产所在场地或将租赁资产恢复至租赁条款约定状态预计将发生的成本。

公司按照直线法对使用权资产计提折旧。能够合理确定租赁期届满时取得租赁资产所有权的，公司在租赁资产剩余使用寿命内计提折旧。无法合理确定租赁期届满时能够取得租赁资产所有权的，公司在租赁期与租赁资产剩余使用寿命两者孰短的期间内计提折旧。

2) 租赁负债

在租赁开始日，公司将尚未支付的租赁付款额的现值确认为租赁负债。计算租赁付款额现值时采用租赁内含利率作为折现率，无法确定租赁内含利率的，采用公司增量借款利率作为折现率。租赁付款额与其现值之间的差额作为未确认融资费用，在租赁期各个期间内按照确认租赁付款额现值的折现率确认利息费用，并计入当期损益。未纳入租赁负债计量的可变租赁付款额于实际发生时计入当期损益。

租赁期开始日后，当实质固定付款额发生变动、担保余值预计的应付金额发生变化、用于确定租赁付款额的指数或比率发生变动、购买选择权、续租选择权或终止选择权的评估结果或实际行权情况发生变化时，公司按照变动后的租赁付款额的现值重新计量租赁负债，并相应调整使用权资产的账面价值，如使用权资产账面价值已调减至零，但租赁负债仍需进一步调减的，将剩余金额计入当期损益。

（2）作为出租方租赁的会计处理方法

在租赁开始日，公司将实质上转移了与租赁资产所有权有关的几乎全部风险和报酬的租赁划分为融资租赁，除此之外的均为经营租赁。

1) 经营租赁

公司在租赁期内各个期间按照直线法将租赁收款额确认为租金收入，发生的初始直接费用予以资本化并按照与租金收入确认相同的基础进行分摊，分期计入当期损益。公司取得的与经营租赁有关的未计入租赁收款额的可变租赁付款额在实际发生时计入当期损益。

2) 融资租赁

在租赁期开始日，公司按照租赁投资净额(未担保余值和租赁期开始日尚未收到的租赁收款额按照租赁内含利率折现的现值之和)确认应收融资租赁款，并终止确认融资租赁资产。在租赁期的各个期间，公司按照租赁内含利率计算并确认利息收入。

公司取得的未纳入租赁投资净额计量的可变租赁付款额在实际发生时计入当期损益。

3) 转租赁

公司作为转租出租人时，对原租赁合同和转租赁合同分别根据承租人和出租人会计处理要求，进行会计处理。原租赁为短期租赁，且已采用简化会计处理方法的，将转租赁分类为经营租赁。

(3) 售后租回

1) 公司作为承租人

公司按照《企业会计准则第 14 号——收入》的规定，评估确定售后租回交易中的资产转让是否属于销售。

售后租回交易中的资产转让属于销售的，公司按原资产账面价值中与租回获得的使用权有关的部分，计量售后租回所形成的使用权资产，并仅就转让至出租人的权利确认相关利得或损失。

售后租回交易中的资产转让不属于销售的，公司继续确认被转让资产，同时确认一项与转让收入等额的金融负债，并按照《企业会计准则第 22 号——金融工具确认和计量》对该金融负债进行会计处理。

2) 公司作为出租人

公司按照《企业会计准则第 14 号——收入》的规定，评估确定售后租回交易中的资产转让是否属于销售。

售后租回交易中的资产转让属于销售的，公司根据其他适用的企业会计准则对资产购买进行会计处理，并根据《企业会计准则第 21 号——租赁》对资产出租进行会计处理。

售后租回交易中的资产转让不属于销售的，公司不确认被转让资产，但确认一项与转让收入等额的金融资产，并按照《企业会计准则第 22 号——金融工具确认和计量》对该金融资产进行会计处理。

42、其他重要的会计政策和会计估计

1. 终止经营的确认标准、会计处理方法

满足下列条件之一的、已经被处置或划分为持有待售类别且能够单独区分的组成部分确认为终止经营：

- (1) 该组成部分代表一项独立的主要业务或一个单独的主要经营地区；
- (2) 该组成部分是拟对一项独立的主要业务或一个单独的主要经营地区进行处置的一项相关联计划的一部分；
- (3) 该组成部分是专为转售而取得的子公司。

2. 采用套期会计的依据、会计处理方法

- (1) 套期包括公允价值套期/现金流量套期/境外经营净投资套期。

(2) 对于满足下列条件的套期，运用套期会计方法进行处理：1) 套期关系仅由符合条件的套期工具和被套期工具组成；2) 在套期开始时，公司正式指定了套期工具和被套期项目，并准备了关于套期关系和公司从事套期的风险管理策略和风险管理目标的书面文件；3) 该套期关系符合套期有效性要求。

套期同时满足下列条件时，公司认定套期关系符合套期有效性要求：1) 被套期项目和套期工具之间存在经济关系；2) 被套期项目和套期工具经济关系产生的价值变动中，信用风险的影响不占主导地位；3) 套期关系的套期比率等于公司实际套期的被套期项目数量与对其进行套期的套期工具实际数量之比，但不反映被套期项目和套期工具相对权重的失衡。

公司在套期开始日及以后期间持续地对套期关系是否符合套期有效性要求进行评估。套期关系由于套期比率的原因而不再符合套期有效性要求，但指定该套期关系的风险管理目标没有改变的，公司进行套期关系再平衡。

(3) 套期会计处理

1) 公允价值套期

①套期工具产生的利得或损失计入当期损益。如果套期工具是对选择以公允价值计量且其变动计入其他综合收益的非交易性权益工具（或其组成部分）进行套期的，套期工具产生的利得或损失计入其他综合收益。

②被套期项目因风险敞口形成的利得或损失计当期损益，同时调整未以公允价值计量的已确认被套期项目的账面价值。被套期项目为按照《企业会计准则第 22 号——金融工具确认和计量》第十八条分类为以公允价值计量且其变动计入其他综合收益的金融资产（或其组成部分）的，其因被套期风险敞口形成的利得或损失计入当期损益，其账面价值已经按公允价值计量，不再调整；被套期项目为公司选择以公允价值计量且其变动计入其他综合收益的非交易性权益工具投资（或其组成部分）的，其因被套期风险敞口形成的利得或损失计入其他综合收益，其账面价值已经按公允价值计量，不再调整。

被套期项目为尚未确认的确定承诺（或其组成部分）的，其在套期关系指定后因被套期风险引起的公允价值累计变动额确认为一项资产或负债，相关的利得或损失计入各相关期间损益。当履行确定承诺而取得资产或承担负债时，调整该资产或负债的初始确认金额，以包括已确认的被套期项目的公允价值累计变动额。

被套期项目为以摊余成本计量的金融工具（或其组成部分）的，公司对被套期项目账面价值所作的调整按照开始摊销日重新计算的利率进行摊销，并计入当期损益。被套期项目为按照《企业会计准则第 22 号——金融工具确认和计量》第十八条分类为以公允价值计量且其变动计入其他综合收益的金融资产（或其组成部分）的，按照相同的方式对累计已确认的套期利得或损失进行摊销，并计入当期损益，但不调整金融资产（或其组成部分）的账面价值。

2) 现金流量套期

①套期工具利得或损失中属于有效套期的部分，作为现金流量套期储备，计入其他综合收益，无效部分计入当期损益。现金流量套期储备的金额按照以下两项的绝对额中较低者确认：A. 套期工具自套期开始的累计利得或损失；B. 被套期项目自套期开始的预计未来现金流量现值的累计变动额。

②被套期项目为预期交易，且该预期交易使公司随后确认一项非金融资产或非金融负债的，或者非金融资产和非金融负债的预期交易形成一项适用于公允价值套期会计的确定承诺时，将原在其他综合收益中确认的现金流量套期储备金额转出，计入该资产或负债的初始确认金额。

③其他现金流量套期，原计入其他综合收益的现金流量套期储备金额，在被套期预期交易影响损益的相同期间转出，计入当期损益。

3) 境外经营净投资套期

套期工具形成的利得或损失中属于有效套期的部分，确认为其他综合收益，并在处置境外经营时，将其转出计入当期损益；套期工具形成的利得或损失中属于无效套期的部分，计入当期损益。

3. 与回购公司股份相关的会计处理方法

因减少注册资本或奖励职工等原因收购本公司股份的，按实际支付的金额作为库存股处理，同时进行备查登记。如果将回购的股份注销，则将按注销股票面值和注销股数计算的股票面值总额与实际回购所支付的金额之间的差额冲减资本公积，资本公积不足冲减的，冲减留存收益；如果将回购的股份奖励给本公司职工属于以权益结算的股份支付，于职工行权

购买本公司股份收到价款时，转销交付职工的库存股成本和等待期内资本公积（其他资本公积）累计金额，同时，按照其差额调整资本公积（股本溢价）。

4. 债务重组损益确认时点和会计处理方法

(1) 债权人的会计处理

以资产清偿债务或者将债务转为权益工具方式进行债务重组的，债权人应当在相关资产符合其定义和确认条件时予以确认。

1) 以资产清偿债务方式进行债务重组的，债权人初始确认受让的金融资产以外的资产时，应当按照下列原则以成本计量：

存货的成本，包括放弃债权的公允价值和使该资产达到当前位置和状态所发生的可直接归属于该资产的税金、运输费、装卸费、保险费等其他成本。

对联营企业或合营企业投资的成本，包括放弃债权的公允价值和可直接归属于该资产的税金等其他成本。

投资性房地产的成本，包括放弃债权的公允价值和可直接归属于该资产的税金等其他成本。

固定资产的成本，包括放弃债权的公允价值和使该资产达到预定可使用状态前所发生的可直接归属于该资产的税金、运输费、装卸费、安装费、专业人员服务费等其他成本。

生物资产的成本，包括放弃债权的公允价值和可直接归属于该资产的税金、运输费、保险费等其他成本。

无形资产的成本，包括放弃债权的公允价值和可直接归属于使该资产达到预定用途所发生的税金等其他成本。

放弃债权的公允价值与账面价值之间的差额，应当计入当期损益。

2) 将债务转为权益工具方式进行债务重组导致债权人将债权转为对联营企业或合营企业的权益性投资的，债权人应当按照债权人受让资产（除金融资产外）的规定计量其初始投资成本。放弃债权的公允价值与账面价值之间的差额，应当计入当期损益。

3) 采用修改其他条款方式进行债务重组的，债权人应当按照《企业会计准则第 22 号——金融工具确认和计量》的规定，确认和计量重组债权。

4) 以多项资产清偿债务或者组合方式进行债务重组的，债权人应当首先按照《企业会计准则第 22 号——金融工具确认和计量》的规定确认和计量受让的金融资产和重组债权，然后按照受让的金融资产以外的各项资产的公允价值比例，对放弃债权的公允价值扣除受让金融资产和重组债权确认金额后的净额进行分配，并以此为基础按照本准则第六条的规定分别确定各项资产的成本。放弃债权的公允价值与账面价值之间的差额，应当计入当期损益。

(2) 债务人的会计处理

1) 以资产清偿债务方式进行债务重组的，债务人应当在相关资产和所清偿债务符合终止确认条件时予以终止确认，所清偿债务账面价值与转让资产账面价值之间的差额计入当期损益。

2) 将债务转为权益工具方式进行债务重组的，债务人应当在所清偿债务符合终止确认条件时予以终止确认。债务人初始确认权益工具时应当按照权益工具的公允价值计量，权益工具的公允价值不能可靠计量的，应当按照所清偿债务的公允价值计量。所清偿债务账面价值与权益工具确认金额之间的差额，应当计入当期损益。

3) 采用修改其他条款方式进行债务重组的，债务人应当按照《企业会计准则第 22 号——金融工具确认和计量》和《企业会计准则第 37 号——金融工具列报》的规定，确认和计量重组债务。

4) 以多项资产清偿债务或者组合方式进行债务重组的，债务人应当按照本准则第十一条和第十二条的规定确认和计量权益工具和重组债务，所清偿债务的账面价值与转让资产的账面价值以及权益工具和重组债务的确认金额之和的差额，应当计入当期损益。

43、重要会计政策和会计估计变更

(1) 重要会计政策变更

适用 不适用

单位：元

会计政策变更的内容和原因	受重要影响的报表项目名称	影响金额
国家财政部于 2023 年 8 月发布了《企业数据资源相关会计处理暂行规定》，明确数据资源的确认范围、会计处理适用的准则、相关列示和披露要求等，公司自 2024 年 1 月 1 日起施行。	执行《企业数据资源相关会计处理暂行规定》未对本报告期内财务报表产生重要影响。	0.00
国家财政部于 2023 年 10 月发布了《企业会计准则解释第 17 号》，对“关于流动负债与非流动负债的划分”、“关于供应商融资安排的披露”、“关于售后租回交易的会计处理”的内容进行进一步规范及明确，公司自 2024 年 1 月 1 日起施行。	执行《企业会计准则解释第 17 号》未对本报告期内财务报表产生重要影响。	0.00
国家财政部于 2024 年 12 月发布了《企业会计准则解释第 18 号》，对“关于浮动收费法下作为基础项目持有的投资性房地产的后续计量”、“关于不属于单项履约义务的保证类质量保证的会计处理”的内容进行进一步规范及明确，公司自 2024 年 12 月 6 日起施行。	执行《企业会计准则解释第 18 号》未对本报告期内财务报表产生重要影响。	0.00

(2) 重要会计估计变更

适用 不适用

(3) 2024 年起首次执行新会计准则调整首次执行当年年初财务报表相关项目情况

适用 不适用

44、其他

六、税项

1、主要税种及税率

税种	计税依据	税率
增值税	销售货物或提供应税劳务、应税服务	3%、5%（简易征收）、6%、9%、13%
城市维护建设税	实际缴纳的流转税	7%、5%
企业所得税	应纳税所得额	15%、16.5%、17%、20%、25%
教育费附加	实际缴纳的流转税	3%
地方教育附加	实际缴纳的流转税	2%
房产税	从价计征的，按房产原值一次减除30%后余值的1.2%计缴；从租计征的，按租金收入的12%计缴	1.2%、12%

存在不同企业所得税税率纳税主体的，披露情况说明

纳税主体名称	所得税税率
深圳华强电子网集团股份有限公司	15%
深圳华强电子交易网络有限公司	15%
深圳市鹏源电子有限公司	15%
深圳淇诺科技有限公司	15%
深圳市芯斐电子有限公司	15%
香港沃光有限公司	16.5%
华强半导体有限公司	16.5%
华强智联科技有限公司	16.5%
圆泰科技有限公司	16.5%
华强半导体财资管理有限公司	16.5%
湘海电子（香港）有限公司	16.5%
新思维半导体（香港）有限公司	16.5%
沃能电子技术有限公司	16.5%
联汇（香港）有限公司	16.5%
淇诺（香港）有限公司	16.5%
芯斐科技（香港）有限公司	16.5%
芯斐电子（香港）有限公司	16.5%
欣芯半导体科技（香港）有限公司	16.5%

联合计算机工程有限公司	16.5%
华强半导体科技有限公司	16.5%
前海芯展（香港）有限公司	16.5%
粤强半导体科技有限公司	16.5%
添瑞智能电子有限公司	16.5%
迈远电子有限公司	16.5%
华展（香港）电子有限公司	16.5%
宝创电子（香港）有限公司	16.5%
捷扬讯科电子有限公司	16.5%
捷扬讯科国际有限公司	16.5%
华强电子交易网络（香港）有限公司	16.5%
芯通互联电子有限公司	16.5%
易芯通电子有限公司	16.5%
华强世芯达供应链管理有限公司	16.5%
ALLIED GROUP (S. E. A.) PTE. LTD.	17%
NEUSEMI COMPANY (S. E. A) PTE. LTD.	17%
SINGAPORE SANET ELECTRONIC PTE. LTD.	17%
台湾联汇电子有限公司	20%
深圳华强富芯达供应链管理有限公司	20%
深圳前海华强电子网集团有限公司	20%
济南华强电子世界商业管理有限公司	20%
北京芯功率半导体有限公司	20%
深圳深易半导体有限公司	20%
深圳迈远电子有限公司	20%
广东华强半导体科技有限公司	20%
除上述以外的其他纳税主体	25%

2、税收优惠

1、深圳华强电子交易网络有限公司于 2023 年 10 月 16 日取得深圳市科技创新委员会、深圳市财政局、国家税务总局深圳市税务局颁发的《高新技术企业证书》，证书编号：GR202344203059，有效期：三年。从 2023 年 1 月 1 日起按 15% 的税率缴纳企业所得税。

2、深圳华强电子网集团股份有限公司于 2022 年 12 月 19 日取得深圳市科技创新委员会、深圳市财政局、深圳市税务局颁发的《高新技术企业证书》，证书编号：GR202244207136，有效期：三年。从 2022 年 1 月 1 日起按 15%的税率缴纳企业所得税。

3、深圳市鹏源电子有限公司于 2023 年 12 月 25 日取得深圳市科技创新委员会、深圳市财政委员会、深圳市税务局颁发的《高新技术企业证书》，证书编号：GR202344208044，有效期：三年。从 2023 年 1 月 1 日起按 15%的税率缴纳企业所得税。

4、深圳淇诺科技有限公司于 2023 年 10 月 16 日取得深圳市科技创新委员会、深圳市财政局、深圳市税务局颁发的《高新技术企业证书》，证书编号：GR202344201904，有效期：三年。从 2023 年 1 月 1 日起按 15%的税率缴纳企业所得税。

5、深圳市芯斐电子有限公司于 2023 年 10 月 16 日取得深圳市科技创新委员会、深圳市财政局、深圳市税务局颁发的《高新技术企业证书》，证书编号：GR202344201324，有效期：三年。从 2023 年 1 月 1 日起按 15%的税率缴纳企业所得税。

6、根据《财政部 税务总局关于进一步支持小微企业和个体工商户发展有关税费政策的公告》（财政部 税务总局公告 2023 年第 12 号）规定，对小型微利企业减按 25%计算应纳税所得额，按 20%的税率缴纳企业所得税政策，延续执行至 2027 年 12 月 31 日。

本报告期内，济南华强电子世界商业管理有限公司、深圳华强富芯达供应链管理有限公司、深圳迈远电子有限公司、北京芯功率半导体有限公司、广东华强半导体科技有限公司、深圳深易半导体有限公司、深圳前海华强电子网集团有限公司符合上述税收优惠政策，按 20%的税率缴纳企业所得税。

7、根据《财政部 税务总局关于进一步支持小微企业和个体工商户发展有关税费政策的公告》（财政部 税务总局公告 2023 年第 12 号）规定，自 2023 年 1 月 1 日至 2027 年 12 月 31 日，对增值税小规模纳税人、小型微利企业和个体工商户减半征收资源税（不含水资源税）、城市维护建设税、房产税、城镇土地使用税、印花税（不含证券交易印花税）、耕地占用税和教育费附加、地方教育附加。

本报告期内，深圳华强广场酒店管理有限公司、广东华强半导体科技有限公司、深圳华强富芯达供应链管理有限公司、深圳华强世芯达供应链管理有限公司、深圳华强智联科技有限公司、深圳市骏能电子有限公司、深圳华强北国际创客中心有限公司、深圳华强芯光电子有限公司、成都市湘海电子有限公司、深圳市悦虎湘海销售有限公司、深圳市鼎安电气有限公司、上海鹏雁电子有限公司、深圳淇诺电子有限公司、深圳深易半导体有限公司、深圳前海芯展信息技术有限公司、深圳市芯斐科技有限公司、深圳市欣芯半导体有限公司、深圳市芯斐存储技术有限公司、北京芯功率半导体有限公司、深圳华强检测技术有限公司、深圳华力芯创电子有限公司、深圳迈远电子有限公司享受上述税收优惠政策。

8、根据《关于扩大有关政府性基金免征范围的通知》（财税〔2016〕12 号）规定，将免征教育费附加、地方教育附加、水利建设基金的范围，由现行按月纳税的月销售额或营业额不超过 3 万元（按季度纳税的季度销售额或营业额不超过 9 万元）的缴纳义务人，扩大到按月纳税的月销售额或营业额不超过 10 万元（按季度纳税的季度销售额或营业额不超过 30 万元）的缴纳义务人。

本报告期内，深圳华强北国际创客中心有限公司、成都市湘海电子有限公司、深圳市悦虎湘海销售有限公司、石家庄华强广场房地产开发有限公司、深圳深易半导体有限公司享受上述税收优惠政策。

9、根据《财政部 税务总局 科技部 教育部关于继续实施科技企业孵化器、大学科技园和众创空间有关税收政策的公告》（财政部 税务总局 科技部 教育部公告 2023 年第 42 号）规定，自 2024 年 1 月 1 日至 2027 年 12 月 31 日，对国家级、省

级科技企业孵化器、大学科技园和国家备案众创空间自用以及无偿或通过出租等方式提供给在孵对象使用的房产、土地，对其向在孵对象提供孵化服务取得的收入，免征增值税。

本报告期内，深圳华强北国际创客中心有限公司享受上述税收优惠政策。

10、根据《关于全面推开营业税改征增值税试点的通知》（财税〔2016〕36号）附件3第十九条第7项的规定，企业集团或企业集团中的核心企业以及集团所属财务公司按不高于支付给金融机构的借款利率水平或者支付的债券票面利率水平，向企业集团或者集团内下属单位收取的利息，免征增值税。

本报告期内，深圳华强实业股份有限公司享受上述税收优惠政策。

11、根据《财政部 税务总局 人力资源社会保障部 农业农村部关于进一步支持重点群体创业就业有关税收政策的公告》（财政部 税务总局 人力资源社会保障部 农业农村部公告 2023 年第 15 号）规定，自 2023 年 1 月 1 日至 2027 年 12 月 31 日，企业招用脱贫人口，以及在人力资源社会保障部门公共就业服务机构登记失业半年以上且持《就业创业证》或《就业失业登记证》（注明“企业吸纳税收政策”）的人员，与其签订 1 年以上期限劳动合同并依法缴纳社会保险费的，自签订劳动合同并缴纳社会保险当月起，在 3 年内按实际招用人数予以定额依次扣减增值税、城市维护建设税、教育费附加、地方教育附加和企业所得税优惠。定额标准为每人每年 6000 元，最高可上浮 30%，各省、自治区、直辖市人民政府可根据本地区实际情况在此幅度内确定具体定额标准。

本报告期内，深圳华强实业股份有限公司、深圳华强电子网集团股份有限公司、深圳华强电子交易网络有限公司、深圳市湘海电子有限公司、上海湘海电子有限公司、深圳市鹏源电子有限公司、上海鹏雁电子有限公司、深圳市芯斐电子有限公司享受上述税收优惠政策。

12、根据《财政部 税务总局 退役军人事务部关于进一步扶持自主就业退役士兵创业就业有关税收政策的公告》（财政部 税务总局 退役军人事务部公告 2023 年第 14 号）规定，自 2023 年 1 月 1 日至 2027 年 12 月 31 日，企业招用自主就业退役士兵，与其签订 1 年以上期限劳动合同并依法缴纳社会保险费的，自签订劳动合同并缴纳社会保险当月起，在 3 年内按实际招用人数予以定额依次扣减增值税、城市维护建设税、教育费附加、地方教育附加和企业所得税优惠。定额标准为每人每年 6000 元，最高可上浮 50%，各省、自治区、直辖市人民政府可根据本地区实际情况在此幅度内确定具体定额标准。

本报告期内，深圳华强电子世界管理有限公司、深圳华强广场控股有限公司地下商城管理分公司享受上述税收优惠政策。

13、根据《财政部 税务总局 住房城乡建设部关于完善住房租赁有关税收政策的公告》（财政部 税务总局 住房城乡建设部公告 2021 年第 24 号）规定，住房租赁企业中的增值税一般纳税人向个人出租住房取得的全部出租收入，可以选择适用简易计税方法，按照 5% 的征收率减按 1.5% 计算缴纳增值税，或适用一般计税方法计算缴纳增值税。住房租赁企业中的增值税小规模纳税人向个人出租住房，按照 5% 的征收率减按 1.5% 计算缴纳增值税。

本报告期内，深圳华强云产业园管理有限公司享受上述税收优惠政策。

14、根据《广东省财政厅 国家税务总局广东省税务局关于我省实施文化事业建设费减征政策的通知》（粤财税〔2019〕8 号），自 2019 年 7 月 1 日至 2024 年 12 月 31 日，对归属地方收入的文化事业建设费，按照缴纳义务人应缴费额的 50% 减征。

本报告期内，深圳华强广场控股有限公司、深圳华强电子交易网络有限公司享受上述税收优惠政策。

15、根据《关于房产税城镇土地使用税有关问题的通知》（财税〔2009〕128号）第四条规定，对在城镇土地使用权征收范围内单独建造的地下建筑用地暂按应征税款的50%征收城镇土地使用税。

本报告期内，济南华强电子世界商业管理有限公司享受上述税收优惠政策。

16、根据《深圳经济特区房产税实施办法》规定（深府[1987]164号），纳税单位新建或购置的新建房屋（不包括违章建造的房屋），自建成或购置之次月起免纳房产税三年。

本报告期内，深圳华强云产业园管理有限公司享受上述税收优惠政策。

17、根据《山东省财政厅转发〈财政部关于调整部分政府性基金有关政策的通知〉》（鲁财[2019]19号），自2019年7月1日至2024年12月31日，在山东省范围内，文化事业建设费按照缴纳义务人应缴税额的50%减征。

本报告期内，济南华强广场置业有限公司享受上述税收优惠政策。

3、其他

七、合并财务报表项目注释

1、货币资金

单位：元

项目	期末余额	期初余额
库存现金	30,789.22	59,247.61
银行存款	1,919,459,312.38	2,087,493,343.64
其他货币资金	9,688,103.56	4,216,983.16
存放财务公司款项	1,280,724,589.80	1,232,682,878.16
合计	3,209,902,794.96	3,324,452,452.57
其中：存放在境外的款项总额	539,598,265.35	436,363,032.73

其他说明：

其他货币资金中存放在支付宝、京东钱包、财付通等第三方平台及未达支票款合计为1,987,396.07元，按揭保证金、诉讼冻结资金等受限资金合计7,700,707.49元。

2、交易性金融资产

单位：元

项目	期末余额	期初余额
以公允价值计量且其变动计入当期损益的金融资产	19,502,772.21	0.00

其中：		
权益工具投资	19,502,772.21	0.00
其中：		
合计	19,502,772.21	0.00

其他说明：

交易性金融资产系公司拥有的合力泰科技股份有限公司（以下简称合力泰）的股票权利。根据江西合力泰科技有限公司债务重整计划，公司将应收江西合力泰科技有限公司的债权转为对合力泰的股权。上述重整计划获偿的股票截至期末尚存于重整管理人专用账户中，尚未划转至公司股票账户，公司所拥有的上述股票权利受限。

3、衍生金融资产

单位：元

项目	期末余额	期初余额
衍生金融资产	11,494,534.82	0.00
合计	11,494,534.82	

其他说明：

近年来人民币汇率波动较大，2024 年公司结合业务实际需要，开展了“远期购汇”的衍生品交易，以更好地对冲汇率波动风险、锁定交易成本、降低经营风险、增强公司财务稳健性。

根据《企业会计准则第 22 号——金融工具确认和计量》有关规定：公司将远期购汇期末公允价值列报为一项以公允价值计量且其变动计入当期损益的金融资产或负债，其公允价值的变动计入当期损益。报告期内各期末，公司从开展远期购汇业务的银行于资产负债表日提供的远期汇率报价为基础进行测算确认公允价值，确认公允价值变动金额，并根据公允价值变动情况调整以公允价值计量且其变动计入当期损益的金融资产或负债的账面价值，调整金额计入公允价值变动损益。到期交割或提前赎回时，将远期外汇合约交割损益计入投资收益。

4、应收票据

（1）应收票据分类列示

单位：元

项目	期末余额	期初余额
银行承兑票据	29,794,607.42	27,921,236.30
商业承兑票据	6,971,683.80	3,250,242.79
合计	36,766,291.22	31,171,479.09

(2) 按坏账计提方法分类披露

单位：元

类别	期末余额					期初余额				
	账面余额		坏账准备		账面价值	账面余额		坏账准备		账面价值
	金额	比例	金额	计提比例		金额	比例	金额	计提比例	
其中：										
按组合计提坏账准备的应收票据	36,885,571.19	100.00%	119,279.97	0.32%	36,766,291.22	31,189,304.24	100.00%	17,825.15	0.06%	31,171,479.09
其中：										
组合1：银行承兑汇票	29,794,607.42	80.78%		0.00%	29,794,607.42	27,921,236.30	89.52%		0.00%	27,921,236.30
组合2：商业承兑汇票	7,090,963.77	19.22%	119,279.97	1.68%	6,971,683.80	3,268,067.94	10.48%	17,825.15	0.55%	3,250,242.79
合计	36,885,571.19	100.00%	119,279.97	0.32%	36,766,291.22	31,189,304.24	100.00%	17,825.15	0.06%	31,171,479.09

按组合计提坏账准备：组合1：银行承兑汇票

单位：元

名称	期末余额		
	账面余额	坏账准备	计提比例
银行承兑汇票	29,794,607.42	0.00	0.00%
合计	29,794,607.42	0.00	

确定该组合依据的说明：

按组合计提坏账准备：组合2：商业承兑汇票

单位：元

名称	期末余额		
	账面余额	坏账准备	计提比例
1年以内	7,090,963.77	119,279.97	1.68%
0-6个月（含6个月，下同）	4,705,364.32	0.00	0.00%
7-12个月	2,385,599.45	119,279.97	5.00%

合计	7,090,963.77	119,279.97	
----	--------------	------------	--

确定该组合依据的说明：

如是按照预期信用损失一般模型计提应收票据坏账准备：

适用 不适用

(3) 本期计提、收回或转回的坏账准备情况

本期计提坏账准备情况：

单位：元

类别	期初余额	本期变动金额				期末余额
		计提	收回或转回	核销	其他	
商业承兑汇票	17,825.15	101,454.82				119,279.97
合计	17,825.15	101,454.82				119,279.97

其中本期坏账准备收回或转回金额重要的：

适用 不适用

(4) 期末公司已质押的应收票据

单位：元

项目	期末已质押金额

(5) 期末公司已背书或贴现且在资产负债表日尚未到期的应收票据

单位：元

项目	期末终止确认金额	期末未终止确认金额
银行承兑票据		7,100,556.08
合计		7,100,556.08

(6) 本期实际核销的应收票据情况

单位：元

项目	核销金额

其中重要的应收票据核销情况：

单位：元

单位名称	应收票据性质	核销金额	核销原因	履行的核销程序	款项是否由关联交易产生

应收票据核销说明：

5、应收账款

(1) 按账龄披露

单位：元

账龄	期末账面余额	期初账面余额
1年以内（含1年）	5,605,691,712.64	5,716,947,754.13
其中：0-6个月（含6个月，下同）	5,465,282,685.69	5,623,419,224.36
7-12个月	140,409,026.95	93,528,529.77
1至2年	38,666,764.11	9,770,845.80
2至3年	4,004,816.04	18,781,553.28
3年以上	90,082,514.03	81,456,006.81
3至4年	9,031,611.00	8,168,583.85
4至5年	7,529,939.14	5,303,094.46
5年以上	73,520,963.89	67,984,328.50
合计	5,738,445,806.82	5,826,956,160.02

注：受到外币应收账款汇率折算影响，期末5年以上账龄区间的金额大于期初4-5年及5年以上账龄区间金额的合计数

(2) 按坏账计提方法分类披露

单位：元

类别	期末余额					期初余额				
	账面余额		坏账准备		账面价值	账面余额		坏账准备		账面价值
	金额	比例	金额	计提比例		金额	比例	金额	计提比例	
按单项计提坏账准备的应收账款	105,649,345.86	1.84%	95,134,133.99	90.05%	10,515,211.87	151,705,371.06	2.60%	126,205,191.68	83.19%	25,500,179.38
其中：										
按组合计提坏账准备的应收账款	5,632,796,460.96	98.16%	10,282,298.99	0.18%	5,622,514,161.97	5,675,250,788.96	97.40%	3,324,033.69	0.06%	5,671,926,755.27

其中：										
合计	5,738,445,806.82	100.00%	105,416,432.98	1.84%	5,633,029,373.84	5,826,956,160.02	100.00%	129,529,225.37	2.22%	5,697,426,934.65

按单项计提坏账准备：

单位：元

名称	期初余额		期末余额			
	账面余额	坏账准备	账面余额	坏账准备	计提比例	计提理由
东莞市金铭电子有限公司	45,681,462.86	45,681,462.86	46,020,698.06	46,020,698.06	100.00%	收回有困难
东莞金卓通信科技有限公司	17,178,886.76	17,178,886.76	17,236,495.61	17,236,495.61	100.00%	收回有困难
合力泰系	49,650,806.49	24,825,403.24	18,861.98	9,430.99	50.00%	收回有困难
安徽动力源科技有限公司			10,160,332.00	2,448,099.60	24.09%	收回有困难
其他	39,194,214.95	38,519,438.82	32,212,958.21	29,419,409.73	91.33%	收回有困难
合计	151,705,371.06	126,205,191.68	105,649,345.86	95,134,133.99		

注：合力泰系指合力泰及其控制的主体深圳市合力泰光电有限公司、南昌合力泰科技有限公司、江西合力泰科技有限公司、万安合力泰科技有限公司及江西一诺新材料有限公司。本期公司对合力泰系中江西合力泰科技有限公司的应收款项的变化，详见本附注十八“2. 债务重组”之说明。期末，公司对合力泰系应收款项余额包括拟现金清偿 60.00 万元（账龄组合）及其他未参与本次重整计划的应收合力泰系款项 1.89 万元（单项计提）。

按组合计提坏账准备：

单位：元

名称	期末余额		
	账面余额	坏账准备	计提比例
1 年以内	5,598,496,010.29	6,684,172.82	0.12%
其中：0-6 个月（含 6 个月，下同）	5,464,812,553.84		0.00%
7-12 个月	133,683,456.45	6,684,172.82	5.00%
1 至 2 年	32,679,639.94	3,267,964.01	10.00%
2 至 3 年	1,610,810.73	322,162.16	20.00%
3 年以上	10,000.00	8,000.00	80.00%
3 至 4 年			
4 至 5 年	10,000.00	8,000.00	80.00%
5 年以上			
合计	5,632,796,460.96	10,282,298.99	

确定该组合依据的说明：

如是按照预期信用损失一般模型计提应收账款坏账准备：

适用 不适用

(3) 本期计提、收回或转回的坏账准备情况

本期计提坏账准备情况：

单位：元

类别	期初余额	本期变动金额				期末余额
		计提	收回或转回	核销	其他	
应收账款	129,529,225.37	12,918,864.65	3,723,578.92	34,493,574.87	1,185,496.75	105,416,432.98
合计	129,529,225.37	12,918,864.65	3,723,578.92	34,493,574.87	1,185,496.75	105,416,432.98

其中本期坏账准备收回或转回金额重要的：

单位：元

单位名称	收回或转回金额	转回原因	收回方式	确定原坏账准备计提比例的依据及其合理性

(4) 本期实际核销的应收账款情况

单位：元

项目	核销金额
实际核销的应收账款	34,493,574.87

其中重要的应收账款核销情况：

单位：元

单位名称	应收账款性质	核销金额	核销原因	履行的核销程序	款项是否由关联交易产生
合力泰系	货款	22,878,456.54	根据江西合力泰重整计划，公司将获得现金和债转股等形式的偿还	经管理层审批	否
合计		22,878,456.54			

注：合力泰系指合力泰及其控制的主体深圳市合力泰光电有限公司、南昌合力泰科技有限公司、江西合力泰科技有限公司、万安合力泰科技有限公司及江西一诺新材料有限公司

应收账款核销说明：

(5) 按欠款方归集的期末余额前五名的应收账款和合同资产情况

单位：元

单位名称	应收账款期末余额	合同资产期末余额	应收账款和合同资产期末余额	占应收账款和合同资产期末余额合计数的比例	应收账款坏账准备和合同资产减值准备期末余额
第一名	489,672,712.21		489,672,712.21	8.53%	
第二名	285,815,606.77		285,815,606.77	4.98%	
第三名	262,898,587.66		262,898,587.66	4.58%	194,385.32
第四名	222,257,679.19		222,257,679.19	3.87%	16,003.79
第五名	210,298,366.53		210,298,366.53	3.66%	
合计	1,470,942,952.36		1,470,942,952.36	25.62%	210,389.11

6、合同资产

(1) 合同资产情况

单位：元

项目	期末余额			期初余额		
	账面余额	坏账准备	账面价值	账面余额	坏账准备	账面价值

(2) 报告期内账面价值发生的重大变动金额和原因

单位：元

项目	变动金额	变动原因

(3) 按坏账计提方法分类披露

单位：元

类别	期末余额					期初余额				
	账面余额		坏账准备		账面价值	账面余额		坏账准备		账面价值
	金额	比例	金额	计提比例		金额	比例	金额	计提比例	
其中：										
其中：										

按预期信用损失一般模型计提坏账准备

适用 不适用

(4) 本期计提、收回或转回的坏账准备情况

单位：元

项目	本期计提	本期收回或转回	本期转销/核销	原因
----	------	---------	---------	----

其中本期坏账准备收回或转回金额重要的：

单位：元

单位名称	收回或转回金额	转回原因	收回方式	确定原坏账准备计提比例的依据及其合理性
------	---------	------	------	---------------------

其他说明：

(5) 本期实际核销的合同资产情况

单位：元

项目	核销金额
----	------

其中重要的合同资产核销情况

单位：元

单位名称	款项性质	核销金额	核销原因	履行的核销程序	款项是否由关联交易产生
------	------	------	------	---------	-------------

合同资产核销说明：

其他说明：

7、应收款项融资

(1) 应收款项融资分类列示

单位：元

项目	期末余额	期初余额
应收票据	312,065,743.78	267,832,616.96
合计	312,065,743.78	267,832,616.96

(2) 按坏账计提方法分类披露

单位：元

类别	期末余额					期初余额				
	账面余额		坏账准备		账面价值	账面余额		坏账准备		账面价值
	金额	比例	金额	计提比例		金额	比例	金额	计提比例	

其中：										
按组合计提坏账准备	312,065,743.78	100.00%	0.00	0.00%	312,065,743.78	267,832,616.96	100.00%	0.00	0.00%	267,832,616.96
其中：										
银行承兑汇票	312,065,743.78	100.00%	0.00	0.00%	312,065,743.78	267,832,616.96	100.00%	0.00	0.00%	267,832,616.96
合计	312,065,743.78	100.00%	0.00	0.00%	312,065,743.78	267,832,616.96	100.00%	0.00	0.00%	267,832,616.96

按组合计提坏账准备：银行承兑汇票

单位：元

名称	期末余额		
	账面余额	坏账准备	计提比例
银行承兑汇票	312,065,743.78		0.00%
合计	312,065,743.78		

确定该组合依据的说明：

按预期信用损失一般模型计提坏账准备

单位：元

坏账准备	第一阶段	第二阶段	第三阶段	合计
	未来 12 个月预期信用损失	整个存续期预期信用损失（未发生信用减值）	整个存续期预期信用损失（已发生信用减值）	
2024 年 1 月 1 日余额 在本期				

各阶段划分依据和坏账准备计提比例

对本期发生损失准备变动的应收款项融资账面余额显著变动的情况说明：

(3) 本期计提、收回或转回的坏账准备的情况

单位：元

类别	期初余额	本期变动金额				期末余额
		计提	收回或转回	转销或核销	其他变动	

其中本期坏账准备收回或转回金额重要的：

单位：元

单位名称	收回或转回金额	转回原因	收回方式	确定原坏账准备计提比例的依据及其合理性

其他说明：

(4) 期末公司已质押的应收款项融资

单位：元

项目	期末已质押金额

(5) 期末公司已背书或贴现且在资产负债表日尚未到期的应收款项融资

单位：元

项目	期末终止确认金额	期末未终止确认金额
银行承兑汇票	427,730,914.67	
合计	427,730,914.67	

(6) 本期实际核销的应收款项融资情况

单位：元

项目	核销金额

其中重要的应收款项融资核销情况

单位：元

单位名称	款项性质	核销金额	核销原因	履行的核销程序	款项是否由关联交易产生

核销说明：

(7) 应收款项融资本期增减变动及公允价值变动情况

本期末信用等级较高的银行承兑汇票增加导致应收款项融资期末余额增加。

(8) 其他说明

8、其他应收款

单位：元

项目	期末余额	期初余额
其他应收款	66,614,274.17	184,912,738.55
合计	66,614,274.17	184,912,738.55

(1) 应收利息

1) 应收利息分类

单位：元

项目	期末余额	期初余额
----	------	------

2) 重要逾期利息

单位：元

借款单位	期末余额	逾期时间	逾期原因	是否发生减值及其判断依据
------	------	------	------	--------------

其他说明：

3) 按坏账计提方法分类披露

适用 不适用

4) 本期计提、收回或转回的坏账准备的情况

单位：元

类别	期初余额	本期变动金额				期末余额
		计提	收回或转回	转销或核销	其他变动	

其中本期坏账准备收回或转回金额重要的：

单位：元

单位名称	收回或转回金额	转回原因	收回方式	确定原坏账准备计提比例的依据及其合理性
------	---------	------	------	---------------------

其他说明：

5) 本期实际核销的应收利息情况

单位：元

项目	核销金额
----	------

其中重要的应收利息核销情况

单位：元

单位名称	款项性质	核销金额	核销原因	履行的核销程序	款项是否由关联交易产生
------	------	------	------	---------	-------------

核销说明：

其他说明：

(2) 应收股利

1) 应收股利分类

单位：元

项目（或被投资单位）	期末余额	期初余额
------------	------	------

2) 重要的账龄超过 1 年的应收股利

单位：元

项目（或被投资单位）	期末余额	账龄	未收回的原因	是否发生减值及其判断依据
------------	------	----	--------	--------------

3) 按坏账计提方法分类披露

□适用 不适用

4) 本期计提、收回或转回的坏账准备的情况

单位：元

类别	期初余额	本期变动金额				期末余额
		计提	收回或转回	转销或核销	其他变动	

其中本期坏账准备收回或转回金额重要的：

单位：元

单位名称	收回或转回金额	转回原因	收回方式	确定原坏账准备计提比例的依据及其合理性
------	---------	------	------	---------------------

其他说明：

5) 本期实际核销的应收股利情况

单位：元

项目	核销金额
----	------

其中重要的应收股利核销情况

单位：元

单位名称	款项性质	核销金额	核销原因	履行的核销程序	款项是否由关联交易产生
------	------	------	------	---------	-------------

核销说明：

其他说明：

(3) 其他应收款

1) 其他应收款按款项性质分类情况

单位：元

款项性质	期末账面余额	期初账面余额
往来及垫付款项	77,940,827.14	195,754,202.04
保证金及押金	27,884,964.48	23,165,937.75
备用金	500.00	664,928.87
合计	105,826,291.62	219,585,068.66

2) 按账龄披露

单位：元

账龄	期末账面余额	期初账面余额
1 年以内（含 1 年）	52,075,553.77	173,771,321.23
0-6 个月（含 6 个月，下同）	49,227,768.89	172,316,156.49
7-12 个月	2,847,784.88	1,455,164.74
1 至 2 年	11,503,471.92	6,880,963.50
2 至 3 年	4,819,612.70	7,793,630.44
3 年以上	37,427,653.23	31,139,153.49
3 至 4 年	6,734,418.84	1,960,424.85
4 至 5 年	1,525,192.87	5,462,358.99
5 年以上	29,168,041.52	23,716,369.65
合计	105,826,291.62	219,585,068.66

注：账龄超过三年的单项金额重大的其他应收款是回迁评审款，具体详见“按欠款方归集的期末余额前五名的其他应收款情况”中所列。公司对该款项已全额计提坏账准备。

3) 按坏账计提方法分类披露

适用 不适用

单位：元

类别	期末余额	期初余额
----	------	------

	账面余额		坏账准备		账面价值	账面余额		坏账准备		账面价值
	金额	比例	金额	计提比例		金额	比例	金额	计提比例	
其中：										
其中：										

按预期信用损失一般模型计提坏账准备：

单位：元

坏账准备	第一阶段	第二阶段	第三阶段	合计
	未来 12 个月预期信用损失	整个存续期预期信用损失（未发生信用减值）	整个存续期预期信用损失（已发生信用减值）	
2024 年 1 月 1 日余额	0.00	218,523.98	34,453,806.13	34,672,330.11
2024 年 1 月 1 日余额在本期				
——转入第二阶段				0.00
——转入第三阶段		-218,523.98	218,523.98	0.00
——转回第二阶段				0.00
——转回第一阶段				0.00
本期计提	520.00		4,847,824.10	4,848,344.10
本期转回			120,672.13	120,672.13
本期转销				0.00
本期核销			264,283.08	264,283.08
其他变动			76,298.45	76,298.45
2024 年 12 月 31 日余额	520.00	0.00	39,211,497.45	39,212,017.45

各阶段划分依据和坏账准备计提比例

第一阶段指信用风险自初始确认后未显著增加的其他应收款；第二阶段是指信用风险自初始确认后已显著增加但尚未发生信用减值的其他应收款；第三阶段是 初始确认后发生信用减值的其他应收款。

损失准备本期变动金额重大的账面余额变动情况

□适用 ☑不适用

4) 本期计提、收回或转回的坏账准备情况

本期计提坏账准备情况：

单位：元

类别	期初余额	本期变动金额				期末余额
		计提	收回或转回	转销或核销	其他	
其他应收款	34,672,330.11	4,848,344.10	120,672.13	264,283.08	76,298.45	39,212,017.45
合计	34,672,330.11	4,848,344.10	120,672.13	264,283.08	76,298.45	39,212,017.45

其中本期坏账准备转回或收回金额重要的：

单位：元

单位名称	收回或转回金额	转回原因	收回方式	确定原坏账准备计提比例的依据及其合理性

5) 本期实际核销的其他应收款情况

单位：元

项目	核销金额
保证金及押金	10,760.00
往来及垫付款项	253,523.08

其中重要的其他应收款核销情况：

单位：元

单位名称	其他应收款性质	核销金额	核销原因	履行的核销程序	款项是否由关联交易产生

其他应收款核销说明：

6) 按欠款方归集的期末余额前五名的其他应收款情况

单位：元

单位名称	款项的性质	期末余额	账龄	占其他应收款期末余额合计数的比例	坏账准备期末余额
第一名	回迁评审款	21,181,000.00	5年以上	20.01%	21,181,000.00
第二名	往来款	18,157,411.79	0-6个月(含6个月)	17.16%	0.00
第三名	往来款	12,544,247.78	0-6个月(含6个月)	11.85%	4,796,681.42
第四名	保证金及押金	8,000,000.00	1至2年、3至4年	7.56%	0.00
第五名	往来款	4,213,663.85	5年以上	3.98%	4,213,663.85
合计		64,096,323.42		60.56%	30,191,345.27

7) 因资金集中管理而列报于其他应收款

单位：元

其他说明：

9、预付款项

(1) 预付款项按账龄列示

单位：元

账龄	期末余额		期初余额	
	金额	比例	金额	比例
1 年以内	395,451,696.27	99.26%	415,279,180.81	99.28%
1 至 2 年	2,536,623.44	0.64%	2,158,690.14	0.52%
2 至 3 年	311,525.88	0.08%	33,842.00	0.01%
3 年以上	95,497.24	0.02%	810,855.63	0.19%
合计	398,395,342.83		418,282,568.58	

账龄超过 1 年且金额重要的预付款项未及时结算原因的说明：

(2) 按预付对象归集的期末余额前五名的预付款情况

单位：元

对方单位名称	账面余额	占预付账款总额的比例
第一名	117,578,731.92	29.51%
第二名	112,560,432.68	28.25%
第三名	22,427,050.08	5.63%
第四名	17,604,006.73	4.42%
第五名	12,089,824.05	3.03%
合计	282,260,045.46	70.84%

其他说明：

10、存货

公司是否需要遵守房地产行业的披露要求

否

(1) 存货分类

单位：元

项目	期末余额			期初余额		
	账面余额	存货跌价准备或 合同履约成本减 值准备	账面价值	账面余额	存货跌价准备或 合同履约成本减 值准备	账面价值
库存商品	3,205,858,654.74	316,743,064.86	2,889,115,589.88	2,709,556,100.06	235,148,251.51	2,474,407,848.55
发出商品	38,947,726.39	1,130,170.64	37,817,555.75	136,452,365.11	1,130,170.64	135,322,194.47
委托加工 物资	3,024,146.00		3,024,146.00	7,177,825.83		7,177,825.83
开发产品	25,544,641.08		25,544,641.08	46,088,752.44		46,088,752.44
合计	3,273,375,168.21	317,873,235.50	2,955,501,932.71	2,899,275,043.44	236,278,422.15	2,662,996,621.29

(2) 确认为存货的数据资源

单位：元

项目	外购的数据资源存货	自行加工的数据资源 存货	其他方式取得的数据 资源存货	合计

(3) 存货跌价准备和合同履约成本减值准备

单位：元

项目	期初余额	本期增加金额		本期减少金额		期末余额
		计提	其他	转回或转销	其他	
库存商品	235,148,251.51	160,656,655.09	3,575,761.42	82,637,603.16		316,743,064.86
发出商品	1,130,170.64					1,130,170.64
合计	236,278,422.15	160,656,655.09	3,575,761.42	82,637,603.16		317,873,235.50

项目	计提存货跌价准备的具体依据	本年转回存货跌价准备的具体原因	本年转销存货跌价准备的具体原因
库存商品	相关存货估计售价，减去估计的销售费用以及相关税费后的金额确定可变现净值	以前期间计提了存货跌价准备的存货可变现净值上升	本期将期初已计提存货跌价准备的存货售出
发出商品	相关存货合同价格，减去估计的销售费用以及相关税费后的金额确定可变现净值		

按组合计提存货跌价准备

单位：元

组合名称	期末			期初		
	期末余额	跌价准备	跌价准备计提比例	期初余额	跌价准备	跌价准备计提比例

按组合计提存货跌价准备的计提标准

(4) 存货期末余额含有借款费用资本化金额的说明

(5) 合同履约成本本期摊销金额的说明

11、持有待售资产

单位：元

项目	期末账面余额	减值准备	期末账面价值	公允价值	预计处置费用	预计处置时间
持有待售资产	29,767,500.00		29,767,500.00			2025年01月27日
合计	29,767,500.00		29,767,500.00			

其他说明：

2024年12月，经黄山芯微电子股份有限公司股东大会决议，黄山芯微电子股份有限公司将向包括公司在内的部分股东进行定向减资。截至报告期末，减资程序尚未完成，公司将持有的黄山芯微电子股份有限公司的股权由其他非流动金融资产重分类为持有待售资产。

12、一年内到期的非流动资产

单位：元

项目	期末余额	期初余额

(1) 一年内到期的债权投资

适用 不适用

(2) 一年内到期的其他债权投资

适用 不适用

13、其他流动资产

单位：元

项目	期末余额	期初余额
增值税	71,573,201.45	43,269,599.76
企业所得税	17,452,355.98	42,557,604.32
其他		7,408,595.63
合计	89,025,557.43	93,235,799.71

其他说明：

14、债权投资

(1) 债权投资的情况

单位：元

项目	期末余额			期初余额		
	账面余额	减值准备	账面价值	账面余额	减值准备	账面价值

债权投资减值准备本期变动情况

单位：元

项目	期初余额	本期增加	本期减少	期末余额

(2) 期末重要的债权投资

单位：元

债权项目	期末余额					期初余额				
	面值	票面利率	实际利率	到期日	逾期本金	面值	票面利率	实际利率	到期日	逾期本金

(3) 减值准备计提情况

单位：元

坏账准备	第一阶段	第二阶段	第三阶段	合计
	未来12个月预期信用损失	整个存续期预期信用损失（未发生信用减值）	整个存续期预期信用损失（已发生信用减值）	
2024年1月1日余额 在本期				

各阶段划分依据和坏账准备计提比例

(4) 本期实际核销的债权投资情况

单位：元

项目	核销金额
----	------

其中重要的债权投资核销情况

债权投资核销说明：

损失准备本期变动金额重大的账面余额变动情况

适用 不适用

其他说明：

15、其他债权投资

(1) 其他债权投资的情况

单位：元

项目	期初余额	应计利息	利息调整	本期公允价值变动	期末余额	成本	累计公允价值变动	累计在其他综合收益中确认的减值准备	备注
----	------	------	------	----------	------	----	----------	-------------------	----

其他债权投资减值准备本期变动情况

单位：元

项目	期初余额	本期增加	本期减少	期末余额
----	------	------	------	------

(2) 期末重要的其他债权投资

单位：元

其他债权项目	期末余额					期初余额				
	面值	票面利率	实际利率	到期日	逾期本金	面值	票面利率	实际利率	到期日	逾期本金

(3) 减值准备计提情况

单位：元

坏账准备	第一阶段	第二阶段	第三阶段	合计
	未来 12 个月预期信用损失	整个存续期预期信用损失（未发生信用减值）	整个存续期预期信用损失（已发生信用减值）	

2024年1月1日余额 在本期				
--------------------	--	--	--	--

各阶段划分依据和坏账准备计提比例

(4) 本期实际核销的其他债权投资情况

单位：元

项目	核销金额
----	------

其中重要的其他债权投资核销情况

其他债权投资核销说明：

损失准备本期变动金额重大的账面余额变动情况

适用 不适用

其他说明：

16、其他权益工具投资

单位：元

项目名称	期末余额	期初余额	本期计入其他综合收益的利得	本期计入其他综合收益的损失	本期末累计计入其他综合收益的利得	本期末累计计入其他综合收益的损失	本期确认的股利收入	指定为以公允价值计量且其变动计入其他综合收益的原因
指定为以公允价值计量且其变动计入其他综合收益的金融资产	76,500,000.00	76,500,000.00						该项投资为非交易性权益投资
合计	76,500,000.00	76,500,000.00						

本期存在终止确认

单位：元

项目名称	转入留存收益的累计利得	转入留存收益的累计损失	终止确认的原因
------	-------------	-------------	---------

分项披露本期非交易性权益工具投资

单位：元

项目名称	确认的股利收入	累计利得	累计损失	其他综合收益转入留存收益的金额	指定为以公允价值计量且其变动计入其他综合收益的原因	其他综合收益转入留存收益的原因
无锡麦姆斯咨询有限公司					该项投资为非交易性权益投资	
电子元器件和集成电路国际交易中心股份有限公司					该项投资为非交易性权益投资	

其他说明：

17、长期应收款

(1) 长期应收款情况

单位：元

项目	期末余额			期初余额			折现率区间
	账面余额	坏账准备	账面价值	账面余额	坏账准备	账面价值	

(2) 按坏账计提方法分类披露

单位：元

类别	期末余额					期初余额				
	账面余额		坏账准备		账面价值	账面余额		坏账准备		账面价值
	金额	比例	金额	计提比例		金额	比例	金额	计提比例	
其中：										
其中：										

按预期信用损失一般模型计提坏账准备

单位：元

坏账准备	第一阶段	第二阶段	第三阶段	合计
	未来 12 个月预期信用损失	整个存续期预期信用损失（未发生信用减值）	整个存续期预期信用损失（已发生信用减值）	
2024 年 1 月 1 日余额 在本期				

各阶段划分依据和坏账准备计提比例

(3) 本期计提、收回或转回的坏账准备的情况

单位：元

类别	期初余额	本期变动金额				期末余额
		计提	收回或转回	转销或核销	其他	

其中本期坏账准备转回或收回金额重要的：

单位：元

单位名称	收回或转回金额	转回原因	收回方式	确定原坏账准备计提比例的依据及其合理性
------	---------	------	------	---------------------

其他说明：

(4) 本期实际核销的长期应收款情况

单位：元

项目	核销金额
----	------

其中重要的长期应收款核销情况：

单位：元

单位名称	款项性质	核销金额	核销原因	履行的核销程序	款项是否由关联交易产生
------	------	------	------	---------	-------------

长期应收款核销说明：

18、长期股权投资

单位：元

被投资单位	期初余额 (账面价值)	减值准备 期初余额	本期增减变动							期末余额 (账面价值)	减值准备 期末余额	
			追加投资	减少投资	权益法下确认的投资损益	其他综合收益调整	其他权益变动	宣告发放现金股利或利润	计提减值准备			其他
一、合营企业												
二、联营企业												
芜湖市华强旅游城投资开发有限公司	628,936.48				707,035.78						629,643.52	0.08
深圳华秋电子有限公司	19,422,960.20	2,875,029.64			868,922.51	-3,165.59					-20,288.717.12	

珠海市港德微电子科技有限公司	7,234,273.11		7,500,000.00		-1,391,673.90	-3,821.19	576,073.21				13,914,851.23	
小计	655,593,717.61	2,875,029.64	7,500,000.00		184,284.39	-6,986.78	576,073.21			-20,288,717.12	643,558,371.31	
合计	655,593,717.61	2,875,029.64	7,500,000.00		184,284.39	-6,986.78	576,073.21			-20,288,717.12	643,558,371.31	

可收回金额按公允价值减去处置费用后的净额确定

适用 不适用

可收回金额按预计未来现金流量的现值确定

适用 不适用

前述信息与以前年度减值测试采用的信息或外部信息明显不一致的差异原因

公司以前年度减值测试采用信息与当年实际情况明显不一致的差异原因

其他说明：

19、其他非流动金融资产

单位：元

项目	期末余额	期初余额
分类为以公允价值计量且其变动计入当期损益的金融资产	62,500,000.00	97,267,500.00
其中：权益工具投资	62,500,000.00	97,267,500.00
合计	62,500,000.00	97,267,500.00

其他说明：

20、投资性房地产

(1) 采用成本计量模式的投资性房地产

适用 不适用

单位：元

项目	房屋、建筑物	土地使用权	在建工程	合计
一、账面原值				
1. 期初余额	2,274,280,983.80	525,327,437.24		2,799,608,421.04

2. 本期增加金额	31,038,990.85	8,427,241.92		39,466,232.77
(1) 外购				
(2) 存货\固定资产\ 在建工程转入				
(3) 企业合并增加				
(4) 固定资产转入	31,038,990.85			31,038,990.85
(5) 无形资产转入		8,427,241.92		8,427,241.92
3. 本期减少金额	109,898,008.79	10,350,962.09		120,248,970.88
(1) 处置				
(2) 其他转出	4,572,294.83	144.75		4,572,439.58
(3) 转入固定资产	85,147,559.64			85,147,559.64
(4) 转入无形资产		3,575,884.52		3,575,884.52
(5) 转入存货	20,178,154.32	6,774,932.82		26,953,087.14
4. 期末余额	2,195,421,965.86	523,403,717.07		2,718,825,682.93
二、累计折旧和累计 摊销				
1. 期初余额	874,599,204.56	177,813,895.18		1,052,413,099.74
2. 本期增加金额	123,511,377.19	16,233,248.32		139,744,625.51
(1) 计提或摊销	98,551,554.20	12,888,671.91		111,440,226.11
(2) 固定资产转入	24,959,822.99			24,959,822.99
(3) 无形资产转入		3,344,576.41		3,344,576.41
3. 本期减少金额	14,523,863.59	2,095,232.86		16,619,096.45
(1) 处置				
(2) 其他转出				
(3) 转入固定资产	5,070,829.01			5,070,829.01
(4) 转入无形资产		371,914.12		371,914.12
(5) 转入存货	9,453,034.58	1,723,318.74		11,176,353.32
4. 期末余额	983,586,718.16	191,951,910.64		1,175,538,628.80
三、减值准备				
1. 期初余额				
2. 本期增加金额				

(1) 计提				
3. 本期减少金额				
(1) 处置				
(2) 其他转出				
4. 期末余额				
四、账面价值				
1. 期末账面价值	1,211,835,247.70	331,451,806.43		1,543,287,054.13
2. 期初账面价值	1,399,681,779.24	347,513,542.06		1,747,195,321.30

可收回金额按公允价值减去处置费用后的净额确定

适用 不适用

可收回金额按预计未来现金流量的现值确定

适用 不适用

前述信息与以前年度减值测试采用的信息或外部信息明显不一致的差异原因

公司以前年度减值测试采用信息与当年实际情况明显不一致的差异原因

其他说明：

(2) 采用公允价值计量模式的投资性房地产

适用 不适用

(3) 转换为投资性房地产并采用公允价值计量

单位：元

项目	转换前核算科目	金额	转换理由	审批程序	对损益的影响	对其他综合收益的影响
----	---------	----	------	------	--------	------------

(4) 未办妥产权证书的投资性房地产情况

单位：元

项目	账面价值	未办妥产权证书原因
华强科创广场	826,313,857.53	产权证正在办理中

其他说明：

21、固定资产

单位：元

项目	期末余额	期初余额
固定资产	263,129,983.29	210,251,218.36
固定资产清理		
合计	263,129,983.29	210,251,218.36

(1) 固定资产情况

单位：元

项目	房屋及建筑物	机器设备	运输设备	电子及其他设备	合计
一、账面原值：					
1. 期初余额	490,228,053.84	25,582,925.77	16,036,715.21	58,342,103.09	590,189,797.91
2. 本期增加金额	85,193,981.11		1,319,479.38	10,672,626.59	97,186,087.08
（1）购置			1,319,187.02	10,387,110.48	11,706,297.50
（2）在建工程转入				269,426.55	269,426.55
（3）企业合并增加					
（4）投资性房地产转入	85,147,559.64				85,147,559.64
（5）其他增加	46,421.47			7,449.00	53,870.47
（6）外币报表折算影响数			292.36	8,640.56	8,932.92
3. 本期减少金额	31,038,990.85		920,186.32	5,188,769.52	37,147,946.69
（1）处置或报废			918,136.32	5,183,370.52	6,101,506.84
（2）转入投资性房地产	31,038,990.85				31,038,990.85
（3）其他减少			2,050.00	5,399.00	7,449.00
4. 期末余额	544,383,044.10	25,582,925.77	16,436,008.27	63,825,960.16	650,227,938.30
二、累计折旧					
1. 期初余额	309,651,660.32	23,330,829.72	12,461,871.07	34,494,218.44	379,938,579.55
2. 本期增加金额	28,962,821.72	233,971.37	981,410.39	7,555,405.82	37,733,609.30
（1）计提	23,891,992.71	233,971.37	981,257.00	7,546,332.78	32,653,553.86

(2) 投资性房地产转入	5,070,829.01				5,070,829.01
(3) 其他增加				630.85	630.85
(4) 外币报表折算影响数			153.39	8,442.19	8,595.58
3. 本期减少金额	24,959,822.99		874,600.77	4,739,810.08	30,574,233.84
(1) 处置或报废			874,568.31	4,739,211.69	5,613,780.00
(2) 转入投资性房地产	24,959,822.99				24,959,822.99
(3) 其他减少			32.46	598.39	630.85
4. 期末余额	313,654,659.05	23,564,801.09	12,568,680.69	37,309,814.18	387,097,955.01
三、减值准备					
1. 期初余额					
2. 本期增加金额					
(1) 计提					
3. 本期减少金额					
(1) 处置或报废					
4. 期末余额					
四、账面价值					
1. 期末账面价值	230,728,385.05	2,018,124.68	3,867,327.58	26,516,145.98	263,129,983.29
2. 期初账面价值	180,576,393.52	2,252,096.05	3,574,844.14	23,847,884.65	210,251,218.36

(2) 暂时闲置的固定资产情况

单位：元

项目	账面原值	累计折旧	减值准备	账面价值	备注
----	------	------	------	------	----

(3) 通过经营租赁租出的固定资产

单位：元

项目	期末账面价值
电子及其他设备	944,036.67

(4) 未办妥产权证书的固定资产情况

单位：元

项目	账面价值	未办妥产权证书的原因
华强科创广场	79,331,706.07	产权证正在办理中

其他说明：

(5) 固定资产的减值测试情况

□适用 不适用

(6) 固定资产清理

单位：元

项目	期末余额	期初余额

其他说明：

22、在建工程

单位：元

项目	期末余额	期初余额
在建工程	1,317,642.37	4,633,600.14
合计	1,317,642.37	4,633,600.14

(1) 在建工程情况

单位：元

项目	期末余额			期初余额		
	账面余额	减值准备	账面价值	账面余额	减值准备	账面价值
华强科创广场装修改造工程	0.00		0.00	109,659.91		109,659.91
电子世界装修改造工程	1,202,963.47		1,202,963.47	3,518,532.14		3,518,532.14
华强广场酒店装修改造工程	0.00		0.00	979,496.11		979,496.11
路演中心装修改造工程	0.00		0.00	25,911.98		25,911.98
乐淘里装修改造工程	114,678.90		114,678.90	0.00		0.00
合计	1,317,642.37		1,317,642.37	4,633,600.14		4,633,600.14

(2) 重要在建工程项目本期变动情况

单位：元

项目名称	预算数	期初余额	本期增加金额	本期转入固定资产金额	本期其他减少金额	期末余额	工程累计投入占预算比例	工程进度	利息资本化累计金额	其中：本期利息资本化金额	本期利息资本化率	资金来源

(3) 本期计提在建工程减值准备情况

单位：元

项目	期初余额	本期增加	本期减少	期末余额	计提原因

其他说明：

(4) 在建工程的减值测试情况

适用 不适用

(5) 工程物资

单位：元

项目	期末余额			期初余额		
	账面余额	减值准备	账面价值	账面余额	减值准备	账面价值

其他说明：

23、生产性生物资产

(1) 采用成本计量模式的生产性生物资产

适用 不适用

(2) 采用成本计量模式的生产性生物资产的减值测试情况

适用 不适用

(3) 采用公允价值计量模式的生产性生物资产

适用 不适用

24、油气资产

□适用 □不适用

25、使用权资产

(1) 使用权资产情况

单位：元

项目	房屋建筑物	合计
一、账面原值		
1. 期初余额	126,094,570.16	126,094,570.16
2. 本期增加金额	25,566,581.07	25,566,581.07
(1) 新增租赁	24,783,248.78	24,783,248.78
(2) 其他增加	468,235.47	468,235.47
(3) 外币报表折算影响数	315,096.82	315,096.82
3. 本期减少金额	26,294,140.82	26,294,140.82
(1) 处置	25,949,589.14	25,949,589.14
(2) 其他减少	344,551.68	344,551.68
(3) 外币报表折算影响数		
4. 期末余额	125,367,010.41	125,367,010.41
二、累计折旧		
1. 期初余额	45,007,356.10	45,007,356.10
2. 本期增加金额	31,579,466.47	31,579,466.47
(1) 计提	31,440,464.09	31,440,464.09
(2) 其他增加		
(3) 外币报表折算影响数	139,002.38	139,002.38
3. 本期减少金额	22,729,634.31	22,729,634.31
(1) 处置	22,729,634.31	22,729,634.31
4. 期末余额	53,857,188.26	53,857,188.26
三、减值准备		
1. 期初余额		

2. 本期增加金额		
(1) 计提		
3. 本期减少金额		
(1) 处置		
4. 期末余额		
四、账面价值		
1. 期末账面价值	71,509,822.15	71,509,822.15
2. 期初账面价值	81,087,214.06	81,087,214.06

(2) 使用权资产的减值测试情况

适用 不适用

其他说明：

26、无形资产

(1) 无形资产情况

单位：元

项目	土地使用权	专利权	非专利技术	软件	商标权	其他	合计
一、账面原值							
1. 期初余额	199,938,655.90			35,978,118.78	4,726,249.06	21,900,000.00	262,543,023.74
2. 本期增加金额	3,576,029.27			5,364,350.91			8,940,380.18
(1) 购置				5,362,315.13			5,362,315.13
(2) 内部研发							
(3) 企业合并增加							
(4) 投资性房地产转入	3,575,884.52						3,575,884.52
(5) 外币报表折算影响数				2,035.78			2,035.78
(6) 其他	144.75						144.75

3. 本期减少金额	8,427,241.92						8,427,241.92
(1) 处置							
(2) 合并范围变化减少							
(3) 转入投资性房地产	8,427,241.92						8,427,241.92
(4) 其他							
4. 期末余额	195,087,443.25			41,342,469.69	4,726,249.06	21,900,000.00	263,056,162.00
二、累计摊销							
1. 期初余额	67,706,353.29			14,147,267.95	3,688,655.86	14,875,833.33	100,418,110.43
2. 本期增加金额	5,543,501.97			3,262,624.62	472,624.90	2,190,000.00	11,468,751.49
(1) 计提	5,171,587.85			3,261,621.24	472,624.90	2,190,000.00	11,095,833.99
(2) 合并范围增加							
(3) 投资性房地产转入	371,914.12						371,914.12
(4) 外币报表折算影响数	0.00			1,003.38			1,003.38
(5) 其他							
3. 本期减少金额	3,344,576.41						3,344,576.41
(1) 处置							
(2) 合并范围变化减少							
(3) 转入投资性房地产	3,344,576.41						3,344,576.41
(4) 其他							
4. 期末余额	69,905,278.85			17,409,892.57	4,161,280.76	17,065,833.33	108,542,285.51
三、减值准备							
1. 期初余额							
2. 本期增加金额							
(1) 计提							

3. 本期减少金额							
(1) 处置							
4. 期末余额							
四、账面价值							
1. 期末账面价值	125,182,164.40			23,932,577.12	564,968.30	4,834,166.67	154,513,876.49
2. 期初账面价值	132,232,302.61			21,830,850.83	1,037,593.20	7,024,166.67	162,124,913.31

本期末通过公司内部研发形成的无形资产占无形资产余额的比例 0.00%。

(2) 确认为无形资产的数据资源

适用 不适用

(3) 未办妥产权证书的土地使用权情况

单位：元

项目	账面价值	未办妥产权证书的原因
----	------	------------

其他说明：

(4) 无形资产的减值测试情况

适用 不适用

27、商誉

(1) 商誉账面原值

单位：元

被投资单位名称或形成商誉的事项	期初余额	本期增加		本期减少		期末余额
		企业合并形成的		处置		
湘海电子资产组	665,340,771.64					665,340,771.64
捷扬讯科资产组	154,135,653.54					154,135,653.54
鹏源电子资产组	458,752,824.40					458,752,824.40
淇诺科技资产组	320,657,653.82					320,657,653.82
芯斐电子资产组	249,544,023.87					249,544,023.87

合计	1,848,430,927.27					1,848,430,927.27
----	------------------	--	--	--	--	------------------

(2) 商誉减值准备

单位：元

被投资单位名称或形成商誉的事项	期初余额	本期增加		本期减少		期末余额
		计提		处置		
芯斐电子资产组	14,736,567.43	72,212,982.02				86,949,549.45
捷扬讯科资产组		51,042,144.04				51,042,144.04
合计	14,736,567.43	123,255,126.06				137,991,693.49

(3) 商誉所在资产组或资产组组合的相关信息

名称	所属资产组或组合的构成及依据	所属经营分部及依据	是否与以前年度保持一致
湘海电子资产组	产生的现金流入基本上独立于其他资产组或资产组组合产生的现金流入	基于其主营业务及公司管理，该资产组所属经营分部为电子元器件交易分部	是
捷扬讯科资产组	产生的现金流入基本上独立于其他资产组或资产组组合产生的现金流入	基于其主营业务及公司管理，该资产组所属经营分部为电子元器件交易分部	是
鹏源电子资产组	产生的现金流入基本上独立于其他资产组或资产组组合产生的现金流入	基于其主营业务及公司管理，该资产组所属经营分部为电子元器件交易分部	是
淇诺科技资产组	产生的现金流入基本上独立于其他资产组或资产组组合产生的现金流入	基于其主营业务及公司管理，该资产组所属经营分部为电子元器件交易分部	是
芯斐电子资产组	产生的现金流入基本上独立于其他资产组或资产组组合产生的现金流入	基于其主营业务及公司管理，该资产组所属经营分部为电子元器件交易分部	是

资产组或资产组组合发生变化

名称	变化前的构成	变化后的构成	导致变化的客观事实及依据
----	--------	--------	--------------

其他说明

自 2022 年以来，公司与商誉相关的资产组包括固定资产、无形资产、长期待摊费用等长期资产，在以前年度测试资产组构成的基础上剔除了经营性营运资金以及非经营性资产和负债，以长期资产组作为与商誉相关的最小资产组。资产组与商誉的初始确认以及历次减值测试时的资产组业务内涵相同，保持了一致性，符合《会计监管风险提示第 8 号-商誉减值》以及《资产评估专家指引第 11 号-商誉减值测试评估》的相关规定。

(4) 可收回金额的具体确定方法

可收回金额按公允价值减去处置费用后的净额确定

 适用 不适用

可收回金额按预计未来现金流量的现值确定

适用 不适用

单位：元

项目	账面价值	可收回金额	减值金额	预测期的年限	预测期的关键参数	稳定期的关键参数	稳定期的关键参数的确定依据
湘海电子资产组	667,205,418.85	742,700,000.00		5	收入复合增长率为 4.48%；息税前利润率为 4.50%；折现率为 10.35%	收入增长率为 0%；息税前利润率为 4.50%；折现率为 10.35%	根据资产组以前年度的经营业绩、增长率、行业水平以及管理层对市场发展的预期
捷扬讯科资产组	225,917,348.63	153,000,000.00	72,917,348.63	5	收入复合增长率为 21.34%；息税前利润率为 1.48%–4.91%；折现率为 12.24%	收入增长率为 0%；息税前利润率为 4.91%；折现率为 12.24%	根据资产组以前年度的经营业绩、增长率、行业水平以及管理层对市场发展的预期
鹏源电子资产组	663,421,980.07	716,900,000.00		5	收入复合增长率为 11.99%；息税前利润率为 9.50%；折现率为 10.77%	收入增长率为 0%；息税前利润率为 9.50%；折现率为 10.77%	根据资产组以前年度的经营业绩、增长率、行业水平以及管理层对市场发展的预期
淇诺科技资产组	542,781,130.38	559,500,000.00		5	收入复合增长率为 12.15%；息税前利润率为 2.53%–2.94%；折现率为 10.39%	收入增长率为 0%；息税前利润率为 2.94%；折现率为 10.39%	根据资产组以前年度的经营业绩、增长率、行业水平以及管理层对市场发展的预期
芯斐电子资产组	394,954,970.04	274,600,000.00	120,354,970.04	5	收入复合增长率为 4.22%；息税前利润率为 2.64%–3.71%；折现率为 10.02%	收入增长率为 0%；息税前利润率为 3.71%；折现率为 10.02%	根据资产组以前年度的经营业绩、增长率、行业水平以及管理层对市场发展的预期
合计	2,494,280,847.97	2,446,700,000.00	193,272,318.67				

前述信息与以前年度减值测试采用的信息或外部信息明显不一致的差异原因

捷扬讯科资产组的收入复合增长率为 21.34%，高于前一年度减值测试时预测期的收入复合增长率，主要是因为 2024 年电子元器件现货市场持续疲软，该资产组收入下滑，管理层预计随着行业景气度的逐步回升，其收入在相对较低的基数基础上增长率将高于以前年度的预测。

鹏源电子资产组的收入复合增长率为 11.99%，高于前一年度减值测试时预测期的收入复合增长率，主要是受收入基数降低的影响。2024 年部分下游应用领域的客户因去库存减少了电子元器件的订单，该资产组收入不及预期，但该资产组采取积极有效的措施保证了较高的利润水平。

淇诺科技资产组的收入复合增长率为 12.15%，低于前一年度减值测试时预测期的收入复合增长率，主要是因为管理层减少了对低毛利业务的投入，将资源主要聚焦在推动核心产品线的增长，相应地，低毛利业务收入占比将降低，淇诺科技资产组的息税前利润率高于前一年度减值测试时预测期的息税前利润率。

芯斐电子资产组的收入复合增长率为 4.22%，低于前一年度减值测试时预测期的收入复合增长率，主要是因为管理层考虑到新产品线未来的业务量存在一定的不确定性，对预测期的收入增长预计更为谨慎。

公司以前年度减值测试采用信息与当年实际情况明显不一致的差异原因

报告期内，电子元器件现货市场持续疲软，导致捷扬讯科资产组的业绩不如预期；芯斐电子资产组部分高毛利率的产品线收入和毛利率不及预期，导致其业绩不及预期。公司基于谨慎性原则，参考具备证券服务业务资格的资产评估机构对包含商誉的资产组的可收回金额的评估结果，对前述两个资产组计提了减值准备。

(5) 业绩承诺完成及对应商誉减值情况

形成商誉时存在业绩承诺且报告期或报告期上一期间处于业绩承诺期内

适用 不适用

其他说明：

28、长期待摊费用

单位：元

项目	期初余额	本期增加金额	本期摊销金额	其他减少金额	期末余额
装修费	113,210,233.71	43,959,698.29	28,713,114.04		128,456,817.96
合计	113,210,233.71	43,959,698.29	28,713,114.04		128,456,817.96

其他说明：

29、递延所得税资产/递延所得税负债

(1) 未经抵销的递延所得税资产

单位：元

项目	期末余额		期初余额	
	可抵扣暂时性差异	递延所得税资产	可抵扣暂时性差异	递延所得税资产
资产减值准备	248,185,422.59	44,703,971.15	212,154,702.80	42,247,770.74
内部交易未实现利润	6,526,665.02	1,573,445.08	9,574,828.63	2,061,874.18
可抵扣亏损	459,899,751.15	71,942,060.22	110,532,208.96	18,664,403.41
未发放的薪酬	65,543,920.64	15,194,791.92	82,584,535.42	18,676,054.14
递延收益	2,862,288.81	406,086.15	4,044,335.83	581,481.82
新租赁暂时性差异	66,028,413.14	15,795,134.12	73,271,488.73	16,861,836.58

其他	1,032,248.46	227,608.48	3,659,203.72	889,343.27
合计	850,078,709.81	149,843,097.12	495,821,304.09	99,982,764.14

(2) 未经抵销的递延所得税负债

单位：元

项目	期末余额		期初余额	
	应纳税暂时性差异	递延所得税负债	应纳税暂时性差异	递延所得税负债
非同一控制企业合并资产评估增值	4,314,166.67	647,125.00	5,984,166.67	897,625.00
香港公司税率差	2,196,670,249.76	186,716,971.22	2,000,488,396.71	170,041,513.72
内部交易未实现亏损	21,019,218.53	5,040,377.19	17,921,824.66	4,480,456.15
对非同一控制下分步取得控制权的原股权按公允价值重新计量产生的损益	41,590,670.64	10,397,667.66	41,590,670.64	10,397,667.66
衍生工具的公允价值变动	11,494,534.82	2,734,404.11		
新租赁暂时性差异	63,279,190.04	15,123,989.52	70,621,979.25	16,250,968.65
其他	49,726.62	9,945.32	46,835.77	9,367.15
合计	2,338,417,757.08	220,670,480.02	2,136,653,873.70	202,077,598.33

(3) 以抵销后净额列示的递延所得税资产或负债

单位：元

项目	递延所得税资产和负债期末互抵金额	抵销后递延所得税资产或负债期末余额	递延所得税资产和负债期初互抵金额	抵销后递延所得税资产或负债期初余额
递延所得税资产	17,868,338.95	131,974,758.17	16,260,335.80	83,722,428.34
递延所得税负债	17,868,338.95	202,802,141.07	16,260,335.80	185,817,262.53

(4) 未确认递延所得税资产明细

单位：元

项目	期末余额	期初余额
可抵扣暂时性差异	29,859,405.52	30,496,774.69
可抵扣亏损	106,076,672.61	122,008,974.13
合计	135,936,078.13	152,505,748.82

(5) 未确认递延所得税资产的可抵扣亏损将于以下年度到期

单位：元

年份	期末金额	期初金额	备注
2024 年	0.00	31,035,475.66	
2025 年	7,231,448.06	7,242,919.85	
2026 年	26,565,057.61	26,719,822.06	
2027 年	29,009,533.06	29,153,097.38	
2028 年	26,431,297.93	27,109,753.49	
2029 年	16,752,529.91		
无到期日的可抵扣亏损额	86,806.04	747,905.69	
合计	106,076,672.61	122,008,974.13	

其他说明：

30、其他非流动资产

单位：元

项目	期末余额			期初余额		
	账面余额	减值准备	账面价值	账面余额	减值准备	账面价值

其他说明：

31、所有权或使用权受到限制的资产

单位：元

项目	期末				期初			
	账面余额	账面价值	受限类型	受限情况	账面余额	账面价值	受限类型	受限情况
货币资金	7,700,707.49	7,700,707.49	保证金、冻结	保证金、冻结	3,809,312.95	3,809,312.95	保证金、冻结	保证金、冻结
应收票据	7,100,556.08	7,100,556.08	已贴现或背书	已贴现或背书未到期	0.00	0.00		
存货	6,612,136.10	6,612,136.10	无法出售	无法出售，处于诉讼阶段	6,612,136.10	6,612,136.10	无法出售	无法出售，处于诉讼阶段
投资性房地产、无形资产	43,767,739.98	38,442,619.16	抵押	借款抵押	43,767,739.98	39,317,972.83	抵押	借款抵押

股权资产	504,943,290.84	504,943,290.84	质押	借款质押	1,172,013,602.75	1,172,013,602.75	质押	借款质押
交易性金融资产	19,502,772.21	19,502,772.21	根据江西合力泰重整计划获偿的股票尚存于管理人账户，待划转至公司账户	根据江西合力泰重整计划获偿的股票尚存于管理人账户，待划转至公司账户	0.00	0.00		
合计	589,627,202.70	584,302,081.88			1,226,202,791.78	1,221,753,024.63		

其他说明：

32、短期借款

(1) 短期借款分类

单位：元

项目	期末余额	期初余额
保证借款	1,839,820,984.11	2,783,875,604.42
信用借款	2,898,711,805.53	3,298,105,361.08
保证及质押借款	128,117,844.46	78,136,933.34
票据贴现	5,246,612.10	59,847,000.00
信用证借款	93,168,033.72	131,011,935.96
合计	4,965,065,279.92	6,350,976,834.80

短期借款分类的说明：

(2) 已逾期未偿还的短期借款情况

本期末已逾期未偿还的短期借款总额为元，其中重要的已逾期未偿还的短期借款情况如下：

单位：元

借款单位	期末余额	借款利率	逾期时间	逾期利率
------	------	------	------	------

其他说明：

33、交易性金融负债

单位：元

项目	期末余额	期初余额
其中：		
其中：		

其他说明：

34、衍生金融负债

单位：元

项目	期末余额	期初余额

其他说明：

35、应付票据

单位：元

种类	期末余额	期初余额

本期末已到期未支付的应付票据总额为元，到期未付的原因为。

36、应付账款

(1) 应付账款列示

单位：元

项目	期末余额	期初余额
货款	1,545,186,329.36	856,891,820.57
长期资产购置款	185,218,087.01	200,767,847.75
其他	50,188,444.34	24,802,880.27
合计	1,780,592,860.71	1,082,462,548.59

(2) 账龄超过1年或逾期的重要应付账款

单位：元

项目	期末余额	未偿还或结转的原因
深圳市第一建筑工程有限公司	163,948,987.54	华强科创广场施工工程未结算
合计	163,948,987.54	

其他说明：

37、其他应付款

单位：元

项目	期末余额	期初余额
应付股利	0.00	12,000,000.00
其他应付款	177,930,719.85	145,906,250.85
合计	177,930,719.85	157,906,250.85

(1) 应付利息

单位：元

项目	期末余额	期初余额
----	------	------

重要的已逾期未支付的利息情况：

单位：元

借款单位	逾期金额	逾期原因
------	------	------

其他说明：

(2) 应付股利

单位：元

项目	期末余额	期初余额
淇诺科技应付少数股东股利		12,000,000.00
合计	0.00	12,000,000.00

其他说明，包括重要的超过 1 年未支付的应付股利，应披露未支付原因：

(3) 其他应付款

1) 按款项性质列示其他应付款

单位：元

项目	期末余额	期初余额
保证金及押金	123,119,747.20	131,013,426.30
往来及代收款	54,810,972.65	14,892,824.55
合计	177,930,719.85	145,906,250.85

2) 账龄超过 1 年或逾期的重要其他应付款

单位：元

项目	期末余额	未偿还或结转的原因
----	------	-----------

38、预收款项

(1) 预收款项列示

单位：元

项目	期末余额	期初余额
物业租赁租金	96,492,985.62	91,701,238.88
广告位租赁租金	1,440,672.13	1,804,798.42
其他租赁租金	63,004.41	19,258.95
合计	97,996,662.16	93,525,296.25

(2) 账龄超过 1 年或逾期的重要预收款项

单位：元

项目	期末余额	未偿还或结转的原因
----	------	-----------

单位：元

项目	变动金额	变动原因
----	------	------

39、合同负债

单位：元

项目	期末余额	期初余额
货款	34,774,341.85	35,619,360.57
售房款	7,608,677.00	7,608,677.00
管理费	30,542,074.14	30,624,924.53
服务费	50,414,874.99	58,533,619.73
合计	123,339,967.98	132,386,581.83

账龄超过 1 年的重要合同负债

单位：元

项目	期末余额	未偿还或结转的原因
----	------	-----------

报告期内账面价值发生重大变动的金额和原因

单位：元

项目	变动金额	变动原因
----	------	------

40、应付职工薪酬

(1) 应付职工薪酬列示

单位：元

项目	期初余额	本期增加	本期减少	期末余额
一、短期薪酬	210,081,931.37	569,782,023.65	568,593,943.10	211,270,011.92
二、离职后福利-设定提存计划		37,704,840.81	37,704,840.81	
三、辞退福利	79,908.33	8,894,347.14	7,657,095.47	1,317,160.00
合计	210,161,839.70	616,381,211.60	613,955,879.38	212,587,171.92

(2) 短期薪酬列示

单位：元

项目	期初余额	本期增加	本期减少	期末余额
1、工资、奖金、津贴和补贴	209,784,070.80	521,772,133.55	520,565,666.29	210,990,538.06
2、职工福利费		18,932,764.37	18,932,764.37	
3、社会保险费		12,295,106.13	12,295,106.13	
其中：医疗保险费		10,251,652.00	10,251,652.00	
工伤保险费		898,486.91	898,486.91	
生育保险费		1,128,990.55	1,128,990.55	
4、住房公积金		13,192,596.45	13,192,596.45	
5、工会经费和职工教育经费	297,860.57	3,589,423.15	3,607,809.86	279,473.86
合计	210,081,931.37	569,782,023.65	568,593,943.10	211,270,011.92

(3) 设定提存计划列示

单位：元

项目	期初余额	本期增加	本期减少	期末余额
1、基本养老保险		35,871,796.87	35,871,796.87	
2、失业保险费		1,833,043.94	1,833,043.94	
合计		37,704,840.81	37,704,840.81	

其他说明：

41、应交税费

单位：元

项目	期末余额	期初余额
增值税	8,484,933.43	29,775,377.99
企业所得税	41,341,441.49	24,881,086.09
个人所得税	3,714,746.30	4,871,731.83
城市维护建设税	559,199.57	2,018,281.28
房产税	1,352,627.04	1,355,905.48
土地使用税	48,909.04	48,909.04
教育费附加	242,140.31	865,798.20
地方教育附加	161,426.87	577,198.75
印花税	1,911,597.85	2,001,970.10
其他	7,539.29	12,766.13
合计	57,824,561.19	66,409,024.89

其他说明：

42、持有待售负债

单位：元

项目	期末余额	期初余额
----	------	------

其他说明：

43、一年内到期的非流动负债

单位：元

项目	期末余额	期初余额
一年内到期的长期借款	505,113,016.22	280,885,825.82
一年内到期的租赁负债	24,147,030.91	27,018,109.05
一年内到期的长期应付职工薪酬	22,718,739.19	38,509,353.99
合计	551,978,786.32	346,413,288.86

其他说明：

44、其他流动负债

单位：元

项目	期末余额	期初余额
待转销项税	2,973,268.68	3,988,633.75
已背书未到期的应收票据	1,853,943.98	0.00
合计	4,827,212.66	3,988,633.75

短期应付债券的增减变动：

单位：元

债券名称	面值	票面利率	发行日期	债券期限	发行金额	期初余额	本期发行	按面值计提利息	溢折价摊销	本期偿还		期末余额	是否违约
合计													

其他说明：

45、长期借款

(1) 长期借款分类

单位：元

项目	期末余额	期初余额
信用借款	1,033,000,000.00	554,544,011.12
抵押及质押借款	460,132,428.18	479,912,371.18
合计	1,493,132,428.18	1,034,456,382.30

长期借款分类的说明：

其他说明，包括利率区间：

46、应付债券

(1) 应付债券

单位：元

项目	期末余额	期初余额
----	------	------

(2) 应付债券的增减变动（不包括划分为金融负债的优先股、永续债等其他金融工具）

单位：元

债券名称	面值	票面利率	发行日期	债券期限	发行金额	期初余额	本期发行	按面值计提利息	溢折价摊销	本期偿还		期末余额	是否违约
合计	---												---

(3) 可转换公司债券的说明

(4) 划分为金融负债的其他金融工具说明

期末发行在外的优先股、永续债等其他金融工具基本情况

期末发行在外的优先股、永续债等金融工具变动情况表

单位：元

发行在外的金融工具	期初		本期增加		本期减少		期末	
	数量	账面价值	数量	账面价值	数量	账面价值	数量	账面价值

其他金融工具划分为金融负债的依据说明

其他说明：

47、租赁负债

单位：元

项目	期末余额	期初余额
租赁负债	75,008,930.13	83,277,452.17
减：一年内到期的非流动负债	-24,147,030.91	-27,018,109.05
合计	50,861,899.22	56,259,343.12

其他说明：

48、长期应付款

单位：元

项目	期末余额	期初余额
----	------	------

(1) 按款项性质列示长期应付款

单位：元

项目	期末余额	期初余额
----	------	------

其他说明：

(2) 专项应付款

单位：元

项目	期初余额	本期增加	本期减少	期末余额	形成原因
----	------	------	------	------	------

其他说明：

49、长期应付职工薪酬

(1) 长期应付职工薪酬表

单位：元

项目	期末余额	期初余额
----	------	------

(2) 设定受益计划变动情况

设定受益计划义务现值：

单位：元

项目	本期发生额	上期发生额
----	-------	-------

计划资产：

单位：元

项目	本期发生额	上期发生额
----	-------	-------

设定受益计划净负债（净资产）

单位：元

项目	本期发生额	上期发生额
----	-------	-------

设定受益计划的内容及与之相关风险、对公司未来现金流量、时间和不确定性的影响说明：

设定受益计划重大精算假设及敏感性分析结果说明：

其他说明：

50、预计负债

单位：元

项目	期末余额	期初余额	形成原因
----	------	------	------

其他说明，包括重要预计负债的相关重要假设、估计说明：

51、递延收益

单位：元

项目	期初余额	本期增加	本期减少	期末余额	形成原因
政府补助	4,044,335.83		1,182,047.02	2,862,288.81	
合计	4,044,335.83		1,182,047.02	2,862,288.81	--

其他说明：

52、其他非流动负债

单位：元

项目	期末余额	期初余额
----	------	------

其他说明：

53、股本

单位：元

	期初余额	本次变动增减(+、-)					期末余额
		发行新股	送股	公积金转股	其他	小计	
股份总数	1,045,909,322.00						1,045,909,322.00

其他说明：

54、其他权益工具

(1) 期末发行在外的优先股、永续债等其他金融工具基本情况

(2) 期末发行在外的优先股、永续债等金融工具变动情况表

单位：元

发行在外的金融工具	期初		本期增加		本期减少		期末	
	数量	账面价值	数量	账面价值	数量	账面价值	数量	账面价值

其他权益工具本期增减变动情况、变动原因说明，以及相关会计处理的依据：

其他说明：

55、资本公积

单位：元

项目	期初余额	本期增加	本期减少	期末余额
资本溢价（股本溢价）	627,745,253.00			627,745,253.00
其他资本公积	30,193,447.14	576,073.21	20,183,972.50	10,585,547.85
合计	657,938,700.14	576,073.21	20,183,972.50	638,330,800.85

其他说明，包括本期增减变动情况、变动原因说明：

本期资本公积-其他资本公积增加，系联营企业其他投资方溢价增资导致；

本期资本公积-其他资本公积减少，系对原联营企业的影响发生变化，所持有的股权转为按金融工具确认和计量，结转原长期股权投资持有期间产生的资本公积至投资收益所致。

56、库存股

单位：元

项目	期初余额	本期增加	本期减少	期末余额

其他说明，包括本期增减变动情况、变动原因说明：

57、其他综合收益

单位：元

项目	期初余额	本期发生额						期末余额
		本期所得 税前发生 额	减：前期 计入其他 综合收益 当期转入 损益	减：前期 计入其他 综合收益 当期转入 留存收益	减： 所得 税费用	税后归属 于母公司	税后归属 于少数股 东	
二、将重 分类进损 益的其他 综合收益	170,085,078.78	68,659,66 5.39	-4,850.74			62,298,98 1.61	6,365,534 .52	232,384,060.39
其中：权 益法下可 转损益的 其他综合 收益	-1,467.80	-6,986.78	-4,850.74			-2,351.08	215.04	-3,818.88
外币 财务报表 折算差额	170,086,546.58	68,666,65 2.17				62,301,33 2.69	6,365,319 .48	232,387,879.27
其他综合 收益合计	170,085,078.78	68,659,66 5.39	-4,850.74			62,298,98 1.61	6,365,534 .52	232,384,060.39

其他说明，包括对现金流量套期损益的有效部分转为被套期项目初始确认金额调整：

58、专项储备

单位：元

项目	期初余额	本期增加	本期减少	期末余额

其他说明，包括本期增减变动情况、变动原因说明：

59、盈余公积

单位：元

项目	期初余额	本期增加	本期减少	期末余额
法定盈余公积	422,215,883.62	55,017,988.47		477,233,872.09
任意盈余公积	14,019,113.09			14,019,113.09
合计	436,234,996.71	55,017,988.47		491,252,985.18

盈余公积说明，包括本期增减变动情况、变动原因说明：

盈余公积本期增加系按母公司净利润的10%提取的法定盈余公积。

60、未分配利润

单位：元

项目	本期	上期
调整前上期末未分配利润	4,862,646,001.28	4,778,792,947.79
调整后期初未分配利润	4,862,646,001.28	4,778,792,947.79
加：本期归属于母公司所有者的净利润	212,965,894.74	467,351,812.75
减：提取法定盈余公积	55,017,988.47	17,430,496.56
应付普通股股利	470,659,194.90	366,068,262.70
期末未分配利润	4,549,934,712.65	4,862,646,001.28

调整期初未分配利润明细：

- 1)、由于《企业会计准则》及其相关新规定进行追溯调整，影响期初未分配利润 0.00 元。
- 2)、由于会计政策变更，影响期初未分配利润 0.00 元。
- 3)、由于重大会计差错更正，影响期初未分配利润 0.00 元。
- 4)、由于同一控制导致的合并范围变更，影响期初未分配利润 0.00 元。
- 5)、其他调整合计影响期初未分配利润 0.00 元。

61、营业收入和营业成本

单位：元

项目	本期发生额		上期发生额	
	收入	成本	收入	成本
主营业务	21,953,724,057.41	20,103,475,044.05	20,593,722,009.70	18,622,960,292.89
合计	21,953,724,057.41	20,103,475,044.05	20,593,722,009.70	18,622,960,292.89

经审计扣除非经常损益前后净利润孰低是否为负值

是 否

营业收入、营业成本的分解信息：

单位：元

合同分类	分部 1		分部 2				合计	
	营业收入	营业成本	营业收入	营业成本	营业收入	营业成本	营业收入	营业成本
业务类型	21,494,396,158.52	19,958,400,976.88					21,494,396,158.52	19,958,400,976.88
其中：								
电子元器件交易分部	21,135,390,105.52	19,763,547,458.58					21,135,390,105.52	19,763,547,458.58
电子元器件交易服务分部	240,476,104.42	94,513,496.53					240,476,104.42	94,513,496.53
业务延伸和探索分部	118,529,948.58	100,340,021.77					118,529,948.58	100,340,021.77

按经营地区分类	21,494,396,158.52	19,958,400,976.88					21,494,396,158.52	19,958,400,976.88
其中:								
境内	9,590,281,400.18	8,777,927,377.81					9,590,281,400.18	8,777,927,377.81
境外	11,904,114,758.34	11,180,473,599.07					11,904,114,758.34	11,180,473,599.07
市场或客户类型								
其中:								
合同类型								
其中:								
按商品转让的时间分类								
其中:								
按合同期限分类								
其中:								
按销售渠道分类								
其中:								
按收入确认时间分类	21,494,396,158.52	19,958,400,976.88					21,494,396,158.52	19,958,400,976.88
其中:								
商品或服务(在某一时点转让或提供)	21,256,709,649.02	19,857,212,549.73					21,256,709,649.02	19,857,212,549.73
服务(在某一时段内提供)	237,686,509.50	101,188,427.15					237,686,509.50	101,188,427.15
合计	21,494,396,158.52	19,958,400,976.88					21,494,396,158.52	19,958,400,976.88

与履约义务相关的信息:

项目	履行履约义务的时间	重要的支付条款	公司承诺转让商品的性质	是否为主要责任人	公司承担的预期将退还给客户的款项	公司提供的质量保证类型及相关义务
----	-----------	---------	-------------	----------	------------------	------------------

其他说明

1、按时点确认的收入

公司销售电子元器件等产品、提供餐饮等服务，属于在某一时点履行履约义务。收入确认需满足以下条件：公司已根据合同约定将产品交付给客户且客户已接受该商品，已经收回货款或取得了收款凭证且相关的经济利益很可能流入，商品所有权上的主要风险和报酬已转移，商品的法定所有权已转移。

2、按履约进度确认的收入

公司提供电子专业市场管理服务、电子元器件 B2B 信息服务等服务，由于客户在公司履约的同时即取得并消耗公司履约所带来的经济利益，公司将其作为在某一时段内履行的履约义务，按照履约进度确认收入，履约进度不能合理确定的除外。公司按照投入法确定提供服务的履约进度。对于履约进度不能合理确定时，公司已经发生的成本预计能够得到补偿的，按照已经发生的成本金额确认收入，直到履约进度能够合理确定为止。

与分摊至剩余履约义务的交易价格相关的信息：

本报告期末已签订合同、但尚未履行或尚未履行完毕的履约义务所对应的收入金额为 123,339,967.98 元，其中，123,339,967.98 元预计将于 2025 年度确认收入，0.00 元预计将于 2026 年度确认收入，0.00 元预计将于 2027 年度确认收入。

合同中可变对价相关信息：

重大合同变更或重大交易价格调整

单位：元

项目	会计处理方法	对收入的影响金额
----	--------	----------

其他说明：

62、税金及附加

单位：元

项目	本期发生额	上期发生额
城市维护建设税	7,249,264.62	10,947,658.04
教育费附加	5,183,319.91	7,825,323.40
房产税	21,256,242.92	21,267,016.19
土地使用税	670,016.32	670,920.45
车船使用税	25,810.00	30,293.93
印花税	6,831,830.52	6,080,733.50
其他	120,220.27	187,281.50
合计	41,336,704.56	47,009,227.01

其他说明：

63、管理费用

单位：元

项目	本期发生额	上期发生额
工资、福利、社保等人工支出	239,330,831.69	245,814,244.82
折旧、摊销、低耗品	26,179,058.93	25,527,900.70
招待费	16,909,671.75	18,925,764.59
咨询、审计、评估、顾问等中介费	22,971,197.45	17,129,918.69
租赁费	10,956,419.83	8,913,377.51
办公、通讯、会务、保险等日常费用	7,960,687.10	8,556,755.83
物业管理费等	9,645,483.51	7,574,220.02
交通、差旅费、车辆费用	4,224,793.90	4,394,782.41
修理费等	926,173.86	867,491.35
其他管理费用	3,399,586.07	6,059,506.83
合计	342,503,904.09	343,763,962.75

其他说明：

64、销售费用

单位：元

项目	本期发生额	上期发生额
工资、福利、社保等人工支出	273,641,161.12	259,115,968.55
广告宣传、企划、会展等推广费	96,657,373.99	54,200,935.44
招待费	23,737,330.93	26,434,354.78
折旧、摊销、低耗品	19,265,313.09	24,043,278.52
交通、差旅费、车辆费用	10,667,250.50	9,778,521.80
运杂仓储费	10,252,918.69	6,874,947.00
物业管理费等	12,610,847.41	1,430,335.35
办公、通讯、会务、保险等日常费用	2,295,314.58	2,330,965.94
租赁费	468,540.96	231,079.98

修理费等	257,086.43	135,572.56
其他销售费用	10,625,539.74	5,919,773.79
合计	460,478,677.44	390,495,733.71

其他说明：

65、研发费用

单位：元

项目	本期发生额	上期发生额
工资、福利、社保等人工支出	73,656,449.14	93,707,930.13
研发材料、测试加工费	46,595,186.36	33,673,912.80
交通、差旅费、车辆费用	1,363,253.22	1,898,807.99
折旧、摊销、低耗品	1,841,548.30	1,539,029.94
知识产权、技术服务费	2,927,898.84	1,931,333.09
办公、通讯、会务、保险等日常费用	35,901.65	20,202.35
其他研发费用	273,826.53	283,675.97
合计	126,694,064.04	133,054,892.27

其他说明：

66、财务费用

单位：元

项目	本期发生额	上期发生额
利息支出	248,920,613.06	246,946,417.06
利息收入	-50,918,299.99	-43,655,427.11
手续费支出	9,447,322.98	9,771,156.73
汇兑损益	74,749,883.27	17,744,048.56
合计	282,199,519.32	230,806,195.24

其他说明：

67、其他收益

单位：元

产生其他收益的来源	本期发生额	上期发生额
福田区产业资金政策扶持	2,350,000.00	4,151,180.01
个税扣缴手续费返还	1,410,254.02	1,617,446.86
重 2020N054 基于芯片级隔离技术的碳化硅功率器件高压驱动芯片研发项目	1,068,432.20	1,707,564.01
商业稳增长奖励	920,800.00	454,400.00
扩岗、培训、就业补助	470,121.55	963,776.37
新增入库支持项目	149,000.00	0.00
深圳市“专精特新”企业奖励	94,710.00	100,000.00
深圳市 2015 年创客专项资金创客空间（第一批）	66,364.82	5,192.52
专精特新“小巨人”企业奖励	57,850.00	0.00
福田区支持高端服务业发展若干政策-绿色技术应用支持	47,250.00	47,250.00
营业额增长奖励项目	23,625.00	0.00
青浦财政扶持金	20,000.00	125,000.00
国内发明专利授权资助	10,500.00	0.00
中小企业市场推广基金	6,873.30	0.00
税收优惠	-29,482.64	799,192.75
技术攻关重大项目扶持		3,300,000.00
外贸增长奖励		1,730,000.00
深圳市改制上市培育资助		1,500,000.00
高新技术企业培育资助		780,000.00
深圳市数字经济扶持		520,000.00
圆弧景观项目补助款		365,938.44
租金补助		196,702.80
经济稳增长奖励		150,000.00
总计	6,666,298.25	18,513,643.76

68、净敞口套期收益

单位：元

项目	本期发生额	上期发生额
----	-------	-------

其他说明：

69、公允价值变动收益

单位：元

产生公允价值变动收益的来源	本期发生额	上期发生额
衍生金融资产	11,494,534.82	0.00
其中：衍生金融工具产生的公允价值变动收益	11,494,534.82	0.00
合计	11,494,534.82	0.00

其他说明：

70、投资收益

单位：元

项目	本期发生额	上期发生额
权益法核算的长期股权投资收益	184,284.39	-2,815,088.50
处置交易性金融资产取得的投资收益	18,059,206.88	
债务重组收益	-2,924,740.20	
其他债权投资在持有期间的利息收入		1,628,510.30
处置其他非流动金融资产取得的投资收益	20,588,146.00	
处置衍生金融工具取得的投资收益	252.76	
长期股权投资转换为交易性金融资产产生的收益	23,131,532.49	
其他	-4,499,018.90	-5,392,956.78
合计	54,539,663.42	-6,579,534.98

其他说明：

71、信用减值损失

单位：元

项目	本期发生额	上期发生额
应收票据坏账损失	-101,454.82	14,443.46

应收账款坏账损失	-9,195,285.73	-23,405,802.92
其他应收款坏账损失	-4,727,671.97	-6,465,510.72
合计	-14,024,412.52	-29,856,870.18

其他说明：

72、资产减值损失

单位：元

项目	本期发生额	上期发生额
一、存货跌价损失及合同履约成本减值损失	-160,656,655.09	-108,825,371.46
十、商誉减值损失	-123,255,126.06	-14,736,567.43
合计	-283,911,781.15	-123,561,938.89

其他说明：

73、资产处置收益

单位：元

资产处置收益的来源	本期发生额	上期发生额
处置固定资产净损益	-183,320.84	32,301.40
处置使用权资产净损益	255,929.79	128,255.17
合计	72,608.95	160,556.57

74、营业外收入

单位：元

项目	本期发生额	上期发生额	计入当期非经常性损益的金额
罚款及违约金收入	4,430,403.27	4,883,650.40	4,430,403.27
其他	2,202,057.14	10,749,422.06	2,202,057.14
合计	6,632,460.41	15,633,072.46	6,632,460.41

其他说明：

75、营业外支出

单位：元

项目	本期发生额	上期发生额	计入当期非经常性损益的金 额
对外捐赠	50,000.00	45,000.00	50,000.00
非流动资产处置损失合计	141,468.18	131,220.87	141,468.18
其中：固定资产处置损失	141,468.18	131,220.87	141,468.18
罚款及滞纳金	3,229,473.55	2,971,596.60	3,229,473.55
其他	488,862.84	688,001.08	488,862.84
合计	3,909,804.57	3,835,818.55	3,909,804.57

其他说明：

76、所得税费用

(1) 所得税费用表

单位：元

项目	本期发生额	上期发生额
当期所得税费用	132,766,984.47	138,745,100.74
递延所得税费用	-30,813,603.23	3,980,067.48
合计	101,953,381.24	142,725,168.22

(2) 会计利润与所得税费用调整过程

单位：元

项目	本期发生额
利润总额	374,595,711.52
按法定/适用税率计算的所得税费用	93,648,927.85
子公司适用不同税率的影响	-9,671,272.49
调整以前期间所得税的影响	-4,818,045.54
非应税收入的影响	-938,406.08
不可抵扣的成本、费用和损失的影响	36,119,350.20
使用前期未确认递延所得税资产的可抵扣亏损的影响	-496,718.66

本期未确认递延所得税资产的可抵扣暂时性差异或可抵扣亏损的影响	4,105,613.96
研发费用及其他税法规定的加计扣除	-16,079,913.07
归属于合营企业和联营企业损益的影响	83,845.07
所得税费用	101,953,381.24

其他说明：

77、其他综合收益

详见附注七（57）之说明。

78、现金流量表项目

（1）与经营活动有关的现金

收到的其他与经营活动有关的现金

单位：元

项目	本期发生额	上期发生额
利息收入	50,918,299.99	43,655,427.11
政府补助及补贴收入	4,025,329.85	13,891,603.14
收投标保证金、按揭保证金、履约保证金、租赁押金等	13,768,004.08	11,874,615.59
收到的各项往来款	297,006,147.20	230,913,224.87
其他	3,621,529.35	19,010,837.79
合计	369,339,310.47	319,345,708.50

收到的其他与经营活动有关的现金说明：

支付的其他与经营活动有关的现金

单位：元

项目	本期发生额	上期发生额
支付水电、办公等管理费用、研发费用	72,049,007.19	79,320,498.48
支付业务推广、差旅等销售费用	144,068,787.79	103,090,483.68
支付手续费等财务费用	9,447,322.98	9,771,156.73
退回政府补助及补贴收入	0.00	932.48
支付的各项往来款	128,360,588.13	371,810,383.54

其他	1,029,448.55	3,383,530.72
合计	354,955,154.64	567,376,985.63

支付的其他与经营活动有关的现金说明：

(2) 与投资活动有关的现金

收到的其他与投资活动有关的现金

单位：元

项目	本期发生额	上期发生额
香港智联投资圆泰所取得的现金		542,239.09
处置衍生金融工具取得的投资收益	252.76	
合计	252.76	542,239.09

收到的重要的与投资活动有关的现金

单位：元

项目	本期发生额	上期发生额
----	-------	-------

收到的其他与投资活动有关的现金说明：

支付的其他与投资活动有关的现金

单位：元

项目	本期发生额	上期发生额
----	-------	-------

支付的重要的与投资活动有关的现金

单位：元

项目	本期发生额	上期发生额
----	-------	-------

支付的其他与投资活动有关的现金说明：

(3) 与筹资活动有关的现金

收到的其他与筹资活动有关的现金

单位：元

项目	本期发生额	上期发生额
收回借款保证金	0.00	5,340,473.00
收回租赁保证金	0.00	538,785.04
收到少数股东借款	30,000,000.00	

合计	30,000,000.00	5,879,258.04
----	---------------	--------------

收到的其他与筹资活动有关的现金说明：

支付的其他与筹资活动有关的现金

单位：元

项目	本期发生额	上期发生额
支付租赁负债本金、利息和租赁保证金	35,811,210.43	42,128,738.16
支付少数股东的借款及利息		30,100,000.00
少数股东减资款	2,000,000.00	
合计	37,811,210.43	72,228,738.16

支付的其他与筹资活动有关的现金说明：

筹资活动产生的各项负债变动情况

适用 不适用

单位：元

项目	期初余额	本期增加		本期减少		期末余额
		现金变动	非现金变动	现金变动	非现金变动	
短期借款	6,350,976,834.80	9,781,735,595.13	233,759,045.67	11,401,406,195.68	0.00	4,965,065,279.92
应付股利	12,000,000.00		509,828,769.54	520,611,913.54	1,216,856.00	0.00
长期借款（含一年内到期的长期借款）	1,315,342,208.12	965,000,000.00	50,193,743.13	332,290,506.85	0.00	1,998,245,444.40
租赁负债（含一年内到期的租赁负债）	83,277,452.17		31,055,956.46	35,629,887.31	3,694,591.19	75,008,930.13
其他应付款（筹资活动相关）		30,000,000.00	90,000.00			30,090,000.00
合计	7,761,596,495.09	10,776,735,595.13	824,927,514.80	12,289,938,503.38	4,911,447.19	7,068,409,654.45

(4) 以净额列报现金流量的说明

项目	相关事实情况	采用净额列报的依据	财务影响
收到其他与经营活动有关的现金	收到投标保证金、按揭保证金、履约保证金、租赁押金、往来款等	该业务相关现金流为周转快、金额大、期限短项目的现金流入和流出，现金流以净额列报更能说明其对公司支付能力、偿债能力的影响，更有助于评价公司的支付能力和偿债能力、分析公司的未来现金流量，因此公司以净额列报上述业务产生的相关现金流	90,229,138.81

支付其他与经营活动有关的现金	支付投标保证金、按揭保证金、履约保证金、租赁押金、往来款等	该业务相关现金流为周转快、金额大、期限短项目的现金流入和流出，现金流以净额列报更能说明其对公司支付能力、偿债能力的影响，更有助于评价公司的支付能力和偿债能力、分析公司的未来现金流量，因此公司以净额列报上述业务产生的相关现金流	90,229,138.81
----------------	-------------------------------	--	---------------

(5) 不涉及当期现金收支、但影响企业财务状况或在未来可能影响企业现金流量的重大活动及财务影响

79、现金流量表补充资料

(1) 现金流量表补充资料

单位：元

补充资料	本期金额	上期金额
1. 将净利润调节为经营活动现金流量		
净利润	272,642,330.28	553,379,647.80
加：资产减值准备	297,936,193.67	153,418,809.07
固定资产折旧、油气资产折耗、生产性生物资产折旧	144,093,779.97	97,185,403.33
使用权资产折旧	31,440,464.09	37,134,848.55
无形资产摊销	11,095,833.99	10,798,151.13
长期待摊费用摊销	28,701,450.94	24,545,069.54
处置固定资产、无形资产和其他长期资产的损失（收益以“－”号填列）	-72,608.95	-160,556.57
固定资产报废损失（收益以“－”号填列）	141,468.18	131,220.87
公允价值变动损失（收益以“－”号填列）	-11,494,534.82	0.00
财务费用（收益以“－”号填列）	248,920,613.06	247,285,314.22
投资损失（收益以“－”号填列）	-59,038,682.32	1,186,578.20
递延所得税资产减少（增加以“－”号填列）	-47,798,481.77	-11,352,646.04
递延所得税负债增加（减少以“－”号填列）	16,984,878.54	15,332,713.52
存货的减少（增加以“－”号填列）	-456,737,727.93	85,093,833.20
经营性应收项目的减少（增加以“－”号填列）	244,558,316.79	-1,191,046,970.55

经营性应付项目的增加（减少以“-”号填列）	720,828,804.39	-99,833,401.46
其他		2,318,472.84
经营活动产生的现金流量净额	1,442,202,098.11	-74,583,512.35
2. 不涉及现金收支的重大投资和筹资活动		
债务转为资本		
一年内到期的可转换公司债券		
融资租入固定资产		
3. 现金及现金等价物净变动情况：		
现金的期末余额	3,202,202,087.47	3,320,643,139.62
减：现金的期初余额	3,320,643,139.62	3,196,012,920.96
加：现金等价物的期末余额		
减：现金等价物的期初余额		
现金及现金等价物净增加额	-118,441,052.15	124,630,218.66

(2) 本期支付的取得子公司的现金净额

单位：元

	金额
其中：	
其中：	
其中：	

其他说明：

(3) 本期收到的处置子公司的现金净额

单位：元

	金额
其中：	
其中：	
其中：	

其他说明：

(4) 现金和现金等价物的构成

单位：元

项目	期末余额	期初余额
一、现金	3,202,202,087.47	3,320,643,139.62
其中：库存现金	30,789.22	59,247.61
可随时用于支付的银行存款	1,919,459,312.38	2,087,493,343.64
可随时用于支付的其他货币资金	1,282,711,985.87	1,233,090,548.37
三、期末现金及现金等价物余额	3,202,202,087.47	3,320,643,139.62

(5) 使用范围受限但仍属于现金及现金等价物列示的情况

单位：元

项目	本期金额	上期金额	仍属于现金及现金等价物的理由

(6) 不属于现金及现金等价物的货币资金

单位：元

项目	本期金额	上期金额	不属于现金及现金等价物的理由
按揭保证金	1,290,207.91	3,018,237.06	不能随时支取
保函保证金	0.00	790,968.19	不能随时支取
购汇保证金	2,300,000.00	0.00	不能随时支取
诉讼冻结资金	4,110,391.88	0.00	不能随时支取
支付宝冻结款项	107.70	107.70	不能随时支取
合计	7,700,707.49	3,809,312.95	

其他说明：

(7) 其他重大活动说明

80、所有者权益变动表项目注释

说明对上年年末余额进行调整的“其他”项目名称及调整金额等事项：

81、外币货币性项目

(1) 外币货币性项目

单位：元

项目	期末外币余额	折算汇率	期末折算人民币余额
货币资金			
其中：美元	91,872,805.45	7.1884	660,418,474.70
欧元	34,089.11	7.5257	256,544.42
港币	20,514,193.32	0.9260	18,996,143.01
日币	5,043,249.00	0.0462	232,998.10
新台币	3,117,841.00	0.2194	684,054.32
新加坡币	21,491.81	5.3214	114,366.52
合计			680,702,581.07
应收账款			
其中：美元	435,797,788.45	7.1884	3,132,688,822.49
欧元	11,873.40	7.5257	89,355.65
港币	69,366,328.99	0.9260	64,233,220.64
新台币	2,220,514.00	0.2194	487,180.77
合计			3,197,498,579.55
其他应收款			
其中：美元	3,489,255.26	7.1884	25,082,162.51
港币	5,081,536.83	0.9260	4,705,503.10
新台币	92,000.00	0.2194	20,184.80
合计			29,807,850.41
应付账款			
其中：美元	186,255,158.42	7.1884	1,338,876,580.79
欧元	174,567.98	7.5257	1,313,746.25
港币	860,526.38	0.9260	796,847.43
日币	620,960.00	0.0462	28,688.35

合计			1,341,015,862.82
其他应付款			
其中：美元	290,491.72	7.1884	2,088,170.68
港币	49,791.31	0.9260	46,106.75
合计			2,134,277.43
短期借款			
其中：美元	275,982,276.47	7.1884	1,983,870,996.18
港币	207,209,268.49	0.9260	191,875,782.62
日币	3,200,438,666.00	0.0462	147,860,266.37
合计			2,323,607,045.17
长期借款			
其中：美元			
欧元			
港币			

其他说明：

(2) 境外经营实体说明，包括对于重要的境外经营实体，应披露其境外主要经营地、记账本位币及选择依据，记账本位币发生变化的还应披露原因。

适用 不适用

重要的境外经营实体	境外主要经营地	记账本位币	选择依据	记账本位币是否发生变化	变化原因
捷扬讯科国际有限公司	香港	美元	根据所处经济环境决定	否	不适用
华强半导体有限公司	香港	美元	根据所处经济环境决定	否	不适用
华强半导体财资管理有限公司	香港	美元	根据所处经济环境决定	否	不适用
湘海电子（香港）有限公司	香港	港币	根据所处经济环境决定	否	不适用
淇诺（香港）有限公司	香港	美元	根据所处经济环境决定	否	不适用
芯斐科技（香港）有限公司	香港	美元	根据所处经济环境决定	否	不适用

芯斐电子（香港）有限公司	香港	美元	根据所处经济环境决定	否	不适用
华强半导体科技有限公司	香港	美元	根据所处经济环境决定	否	不适用
圆泰科技有限公司	香港	美元	根据所处经济环境决定	否	不适用
新思维半导体（香港）有限公司	香港	港币	根据所处经济环境决定	否	不适用
联汇（香港）有限公司	香港	港币	根据所处经济环境决定	否	不适用

82、租赁

（1）本公司作为承租方

适用 不适用

未纳入租赁负债计量的可变租赁付款额

适用 不适用

简化处理的短期租赁或低价值资产的租赁费用

适用 不适用

1、计入当期损益的短期租赁费用 and 低价值资产租赁费用金额如下：

单位：元

项 目	本期数	上年同期数
短期租赁费用	12,743,813.04	9,195,664.61
低价值资产租赁费用（短期租赁除外）	224,505.11	121,942.50
合 计	12,968,318.15	9,317,607.11

2、与租赁相关的当期损益及现金流

单位：元

项 目	本期数	上年同期数
租赁负债的利息费用	3,543,258.08	3,666,089.74
计入当期损益的未纳入租赁负债计量的可变租赁付款额		
转租使用权资产取得的收入	23,981,452.67	24,896,227.34
与租赁相关的总现金流出	49,089,705.19	52,858,680.94

涉及售后租回交易的情况

(2) 本公司作为出租方

作为出租人的经营租赁

适用 不适用

单位：元

项目	租赁收入	其中：未计入租赁收款额的可变租赁付款额相关的收入
房屋建筑物	459,047,038.66	1,372,356.35
电子及其他设备	280,860.23	
合计	459,327,898.89	1,372,356.35

作为出租人的融资租赁

适用 不适用

未来五年每年未折现租赁收款额

适用 不适用

单位：元

项目	每年未折现租赁收款额	
	期末金额	期初金额
第一年	285,889,669.57	218,258,520.18
第二年	123,330,650.48	76,663,676.94
第三年	77,193,056.03	67,449,533.58
第四年	59,610,912.39	23,757,675.51
第五年	33,143,925.90	13,812,508.28
五年后未折现租赁收款额总额	38,322,440.58	21,654,137.24

未折现租赁收款额与租赁投资净额的调节表

(3) 作为生产商或经销商确认融资租赁销售损益

适用 不适用

83、数据资源

84、其他

八、研发支出

单位：元

项目	本期发生额	上期发生额
工资、福利、社保等人工支出	73,656,449.14	93,707,930.13
研发材料、测试加工费	46,595,186.36	33,673,912.80
交通、差旅费、车辆费用	1,363,253.22	1,898,807.99
折旧、摊销、低耗品	1,841,548.30	1,539,029.94
知识产权、技术服务费	2,927,898.84	1,931,333.09
办公、通讯、会务、保险等日常费用	35,901.65	20,202.35
其他研发费用	273,826.53	283,675.97
合计	126,694,064.04	133,054,892.27
其中：费用化研发支出	126,694,064.04	133,054,892.27

1、符合资本化条件的研发项目

单位：元

项目	期初余额	本期增加金额			本期减少金额			期末余额
		内部开发支出	其他		确认为无形资产	转入当期损益		
合计								

重要的资本化研发项目

项目	研发进度	预计完成时间	预计经济利益产生方式	开始资本化的时点	开始资本化的具体依据

开发支出减值准备

单位：元

项目	期初余额	本期增加	本期减少	期末余额	减值测试情况

2、重要外购在研项目

项目名称	预期产生经济利益的方式	资本化或费用化的判断标准和具体依据

其他说明：

九、合并范围的变更

1、非同一控制下企业合并

(1) 本期发生的非同一控制下企业合并

单位：元

被购买方名称	股权取得时点	股权取得成本	股权取得比例	股权取得方式	购买日	购买日的确定依据	购买日至期末被购买方的收入	购买日至期末被购买方的净利润	购买日至期末被购买方的现金流

其他说明：

(2) 合并成本及商誉

单位：元

合并成本	
--现金	
--非现金资产的公允价值	
--发行或承担的债务的公允价值	
--发行的权益性证券的公允价值	
--或有对价的公允价值	
--购买日之前持有的股权于购买日的公允价值	
--其他	
合并成本合计	
减：取得的可辨认净资产公允价值份额	
商誉/合并成本小于取得的可辨认净资产公允价值份额的金额	

合并成本公允价值的确定方法：

或有对价及其变动的说明

大额商誉形成的主要原因：

其他说明：

(3) 被购买方于购买日可辨认资产、负债

单位：元

	购买日公允价值	购买日账面价值
资产：		
货币资金		
应收款项		
存货		
固定资产		
无形资产		
负债：		
借款		
应付款项		
递延所得税负债		
净资产		
减：少数股东权益		
取得的净资产		

可辨认资产、负债公允价值的确定方法：

企业合并中承担的被购买方的或有负债：

其他说明：

(4) 购买日之前持有的股权按照公允价值重新计量产生的利得或损失

是否存在通过多次交易分步实现企业合并并且在报告期内取得控制权的交易

是 否

(5) 购买日或合并当期期末无法合理确定合并对价或被购买方可辨认资产、负债公允价值的相关说明

(6) 其他说明

2、同一控制下企业合并

(1) 本期发生的同一控制下企业合并

单位：元

被合并方名称	企业合并中取得的权益比例	构成同一控制下企业合并的依据	合并日	合并日的确定依据	合并当期期初至合并日被合并方的收入	合并当期期初至合并日被合并方的净利润	比较期间被合并方的收入	比较期间被合并方的净利润

其他说明：

(2) 合并成本

单位：元

合并成本	
--现金	
--非现金资产的账面价值	
--发行或承担的债务的账面价值	
--发行的权益性证券的面值	
--或有对价	

或有对价及其变动的说明：

其他说明：

(3) 合并日被合并方资产、负债的账面价值

单位：元

	合并日	上期期末

资产：		
货币资金		
应收款项		
存货		
固定资产		
无形资产		
负债：		
借款		
应付款项		
净资产		
减：少数股东权益		
取得的净资产		

企业合并中承担的被合并方的或有负债：

其他说明：

3、反向购买

交易基本信息、交易构成反向购买的依据、上市公司保留的资产、负债是否构成业务及其依据、合并成本的确定、按照权益性交易处理时调整权益的金额及其计算：

4、处置子公司

本期是否存在丧失子公司控制权的交易或事项

是 否

是否存在通过多次交易分步处置对子公司投资且在本期丧失控制权的情形

是 否

5、其他原因的合并范围变动

说明其他原因导致的合并范围变动（如，新设子公司、清算子公司等）及其相关情况：

报告期内，公司成立了深圳市芯斐存储技术有限公司、深圳芯集云创电子有限公司、深圳格芯汇创电子有限公司、易芯通电子有限公司、芯通互联电子有限公司和华强世芯达供应链管理有限公司。

6、其他

十、在其他主体中的权益

1、在子公司中的权益

(1) 企业集团的构成

单位：元

子公司名称	注册资本	主要经营地	注册地	业务性质	持股比例		取得方式
					直接	间接	
深圳华强电子世界发展有限公司	500,000,000.00	深圳	深圳	综合	100.00%		同一控制下企业合并
深圳华强电子世界管理有限公司	100,000,000.00	深圳	深圳	电子专业市场运营、管理	100.00%		同一控制下企业合并
深圳华强北国际创客中心有限公司	10,000,000.00	深圳	深圳	创新创业服务	100.00%		投资设立
深圳华强半导体集团有限公司	600,000,000.00	深圳	深圳	电子元器件交易	100.00%		投资设立
深圳华强沃光科技有限公司	10,000,000.00	深圳	深圳	其他	51.00%	42.75%	非同一控制下企业合并
深圳华强云产业园投资开发有限公司	560,000,000.00	深圳	深圳	综合	100.00%		投资设立
深圳华强广场控股有限公司	30,000,000.00	深圳	深圳	物业经营	100.00%		同一控制下企业合并
深圳华强电子网集团股份有限公司	60,000,000.00	深圳	深圳	电子元器件交易	29.78%	57.46%	非同一控制下企业合并
深圳华强检测技术有限公司	2,000,000.00	深圳	深圳	检验检测服务	100.00%		投资设立

单位：元

在子公司的持股比例不同于表决权比例的说明：

持有半数或以下表决权但仍控制被投资单位、以及持有半数以上表决权但不控制被投资单位的依据：

对于纳入合并范围的重要的结构化主体，控制的依据：

确定公司是代理人还是委托人的依据：

其他说明：

(2) 重要的非全资子公司

单位：元

子公司名称	少数股东持股比例	本期归属于少数股东的损益	本期向少数股东宣告分派的股利	期末少数股东权益余额
-------	----------	--------------	----------------	------------

子公司少数股东的持股比例不同于表决权比例的说明：

其他说明：

(3) 重要非全资子公司的主要财务信息

单位：元

子公司名称	期末余额						期初余额					
	流动资产	非流动资产	资产合计	流动负债	非流动负债	负债合计	流动资产	非流动资产	资产合计	流动负债	非流动负债	负债合计

单位：元

子公司名称	本期发生额				上期发生额			
	营业收入	净利润	综合收益总额	经营活动现金流量	营业收入	净利润	综合收益总额	经营活动现金流量

其他说明：

(4) 使用企业集团资产和清偿企业集团债务的重大限制

(5) 向纳入合并财务报表范围的结构化主体提供的财务支持或其他支持

其他说明：

2、在子公司的所有者权益份额发生变化且仍控制子公司的交易

(1) 在子公司所有者权益份额发生变化的情况说明

(2) 交易对于少数股东权益及归属于母公司所有者权益的影响

单位：元

购买成本/处置对价	
--现金	
--非现金资产的公允价值	
购买成本/处置对价合计	
减：按取得/处置的股权比例计算的子公司净资产份额	
差额	
其中：调整资本公积	
调整盈余公积	
调整未分配利润	

其他说明：

3、在合营安排或联营企业中的权益

(1) 重要的合营企业或联营企业

合营企业或联营企业名称	主要经营地	注册地	业务性质	持股比例		对合营企业或联营企业投资的会计处理方法
				直接	间接	
芜湖市华强旅游城投资开发有限公司	芜湖市	芜湖市	房地产	35.00%	0.00%	权益法核算

在合营企业或联营企业的持股比例不同于表决权比例的说明：

持有 20%以下表决权但具有重大影响，或者持有 20%或以上表决权但不具有重大影响的依据：

(2) 重要合营企业的主要财务信息

单位：元

	期末余额/本期发生额	期初余额/上期发生额

流动资产		
其中：现金和现金等价物		
非流动资产		
资产合计		
流动负债		
非流动负债		
负债合计		
少数股东权益		
归属于母公司股东权益		
按持股比例计算的净资产份额		
调整事项		
--商誉		
--内部交易未实现利润		
--其他		
对合营企业权益投资的账面价值		
存在公开报价的合营企业权益投资的公允价值		
营业收入		
财务费用		
所得税费用		
净利润		
终止经营的净利润		
其他综合收益		
综合收益总额		
本年度收到的来自合营企业的股利		

其他说明：

(3) 重要联营企业的主要财务信息

单位：元

	期末余额/本期发生额	期初余额/上期发生额
	芜湖市华强旅游城投资开发有限公司	芜湖市华强旅游城投资开发有限公司
流动资产	2,147,696,773.71	2,351,400,477.51
非流动资产	373,495,771.45	370,807,214.10
资产合计	2,521,192,545.16	2,722,207,691.61
流动负债	704,501,197.12	921,867,352.32
非流动负债	14,678,953.24	
负债合计	719,180,150.36	921,867,352.32
少数股东权益	3,030,908.86	3,378,955.57
归属于母公司股东权益	1,798,981,485.94	1,796,961,383.72
按持股比例计算的净资产份额	629,643,520.08	628,936,484.30
调整事项		
--商誉		
--内部交易未实现利润		
--其他		
对联营企业权益投资的账面价值	629,643,520.08	628,936,484.30
存在公开报价的联营企业权益投资的公允价值		
营业收入	99,546,953.66	30,720,805.85
净利润	2,020,102.22	-9,179,292.50
终止经营的净利润		
其他综合收益		
综合收益总额	2,020,102.22	-9,179,292.50
本年度收到的来自联营企业的股利		

其他说明：

(4) 不重要的合营企业和联营企业的汇总财务信息

单位：元

	期末余额/本期发生额	期初余额/上期发生额
合营企业：		
下列各项按持股比例计算的合计数		
联营企业：		
投资账面价值合计	13,914,851.23	26,657,233.31
下列各项按持股比例计算的合计数		
--净利润	-522,751.39	397,663.88
--其他综合收益	-6,986.78	-8,212.46
--综合收益总额	-529,738.17	389,451.42

其他说明：

(5) 合营企业或联营企业向本公司转移资金的能力存在重大限制的说明

(6) 合营企业或联营企业发生的超额亏损

单位：元

合营企业或联营企业名称	累积未确认前期累计的损失	本期末确认的损失（或本期分享的净利润）	本期末累积未确认的损失

其他说明：

(7) 与合营企业投资相关的未确认承诺

(8) 与合营企业或联营企业投资相关的或有负债

4、重要的共同经营

共同经营名称	主要经营地	注册地	业务性质	持股比例/享有的份额	
				直接	间接

在共同经营中的持股比例或享有的份额不同于表决权比例的说明：

共同经营为单独主体的，分类为共同经营的依据：

其他说明：

5、在未纳入合并财务报表范围的结构化主体中的权益

未纳入合并财务报表范围的结构化主体的相关说明：

6、其他

十一、政府补助

1、报告期末按应收金额确认的政府补助

适用 不适用

未能在预计时点收到预计金额的政府补助的原因

适用 不适用

2、涉及政府补助的负债项目

适用 不适用

单位：元

会计科目	期初余额	本期新增 补助金额	本期计入营 业外收入金 额	本期转入其他 收益金额	本期其 他变动	期末余额	与资产/收 益相关
递延收益	3,095,848.85			666,942.00		2,428,906.85	与资产相关的政府补助
递延收益	948,486.98			515,105.02		433,381.96	与收益相关的政府补助
合计	4,044,335.83			1,182,047.02		2,862,288.81	

3、计入当期损益的政府补助

适用 不适用

单位：元

会计科目	本期发生额	上期发生额
其他收益	5,285,526.87	16,097,004.15
财务费用		-337,993.09
合计	5,285,526.87	16,434,997.24

其他说明：

十二、与金融工具相关的风险

1、金融工具产生的各类风险

本公司从事风险管理的目标是在风险和收益之间取得平衡，将风险对本公司经营业绩的负面影响降至最低水平，使股东和其他权益投资者的利益最大化。基于该风险管理目标，本公司风险管理的基本策略是确认和分析本公司面临的各种风险，建立适当的风险承受底线和进行风险管理，并及时可靠地对各种风险进行监督，将风险控制在限定的范围内。

本公司在日常活动中面临各种与金融工具相关的风险，主要包括信用风险、流动风险及市场风险。管理层已审议并批准管理这些风险的政策，概括如下：

(一) 信用风险

信用风险，是指金融工具的一方不能履行义务，造成另一方发生财务损失的风险。

本公司的信用风险主要来自银行存款和应收款项。为控制上述相关风险，本公司分别采取了以下措施。

1. 货币资金

本公司将银行存款和其他货币资金存放于财务公司和信用评级较高的金融机构，信用风险较低。

2. 应收款项

本公司持续对采用信用方式交易的客户进行信用评估。根据信用评估结果，本公司选择与经认可的且信用良好的客户进行交易，并对其应收款项余额进行监控，以确保本公司不会面临重大坏账风险。

由于本公司的应收款项风险点分布于多个合作方和多个客户，截至 2024 年 12 月 31 日，本公司应收账款的 25.62%（2023 年 12 月 31 日：25.18%）源于余额前五名客户，本公司不存在重大的信用集中风险。

(1) 本公司的应收款项中未逾期且未减值的金额，以及虽已逾期但未减值的金额和逾期账龄分析如下：

单位：元

项 目	期末数				合 计
	未逾期未减值	已逾期未减值			
		1 年以内	1-2 年	2 年以上	
应收票据	36,766,291.22				36,766,291.22
应收账款	5,633,029,373.84				5,633,029,373.84
应收款项融资	312,065,743.78				312,065,743.78
其他应收款	66,614,274.17				66,614,274.17

小 计	6,048,475,683.01	0.00	0.00	0.00	6,048,475,683.01
-----	------------------	------	------	------	------------------

(续上表)

项 目	期初数				
	未逾期未减值	已逾期未减值			合 计
		1 年以内	1-2 年	2 年以上	
应收票据	31,171,479.09				31,171,479.09
应收账款	5,697,426,934.65				5,697,426,934.65
应收款项融资	267,832,616.96				267,832,616.96
其他应收款	184,912,738.55				184,912,738.55
小 计	6,181,343,769.25	0.00	0.00	0.00	6,181,343,769.25

(二) 流动性风险

流动性风险，是指本公司在履行以交付现金或其他金融资产的方式结算的义务时发生资金短缺的风险。

为控制该项风险，本公司综合运用票据结算、银行借款等多种融资手段，并采取长、短期融资方式适当结合，优化融资结构的方法，保持融资持续性与灵活性之间的平衡。本公司已从多家商业银行取得银行授信额度以满足营运资金需求和资本开支。

金融负债按剩余到期日分类

单位：元

项 目	期末数				
	账面价值	未折现合同金额	1 年以内	1-3 年	3 年以上
银行借款	6,963,310,724.32	7,245,515,551.20	5,618,654,480.09	1,154,975,667.52	471,885,403.59
应付账款	1,780,592,860.71	1,780,592,860.71	1,780,592,860.71	0.00	0.00
其他应付款	177,930,719.85	177,930,719.85	177,930,719.85	0.00	0.00
一年内到期的租赁负债	24,147,030.91	26,828,105.68	26,828,105.68	0.00	0.00
租赁负债	50,861,899.22	62,269,455.41	0.00	22,726,112.62	39,543,342.79
小 计	8,996,843,235.01	9,293,136,692.85	7,604,006,166.33	1,177,701,780.14	511,428,746.38

(续上表)

项 目	期初数				
	账面价值	未折现合同金额	1 年以内	1-3 年	3 年以上
银行借款	7,666,319,042.92	7,965,299,420.79	6,759,744,629.12	642,057,786.44	563,497,005.23
应付账款	1,082,462,548.59	1,082,462,548.59	1,082,462,548.59	0.00	0.00
其他应付款	145,906,250.85	145,906,250.85	145,906,250.85	0.00	0.00
一年内到期的租赁负债	27,018,109.05	29,481,313.18	29,481,313.18	0.00	0.00
租赁负债	56,259,343.12	69,240,023.35	0.00	27,511,443.11	41,728,580.24

小 计	8,977,965,294.53	9,292,389,556.76	8,017,594,741.74	669,569,229.55	605,225,585.47
-----	------------------	------------------	------------------	----------------	----------------

(三) 市场风险

市场风险，是指金融工具的公允价值或未来现金流量因市场价格变动而发生波动的风险。市场风险主要包括利率风险和外汇风险。

1. 利率风险

利率风险，是指金融工具的公允价值或未来现金流量因市场利率变动而发生波动的风险。本公司面临的利率变动的风险主要与本公司以浮动利率计息的借款有关。

截至 2024 年 12 月 31 日，本公司以浮动利率计息的银行借款折合人民币 2,291,090,908.62 元（2023 年 12 月 31 日：折合人民币 3,643,107,353.38 元），在其他变量不变的假设下，假定利率变动 50 个基准点，不会对本公司的利润总额和股东权益产生重大的影响。

2. 外汇风险

外汇风险，是指金融工具的公允价值或未来现金流量因外汇汇率变动而发生波动的风险。本公司面临的汇率变动的风险主要与本公司外币货币性资产和负债有关。对于外币资产和负债，如果出现短期的失衡情况，本公司会在必要时按市场汇率买卖外币，以确保将净风险敞口维持在可接受的水平。

本公司期末外币货币性资产和负债情况见本财务报表附注合并财务报表项目注释其他之外币货币性项目说明。

2、套期

(1) 公司开展套期业务进行风险管理

适用 不适用

项目	相应风险管理策略和目标	被套期风险的定性和定量信息	被套期项目及相关套期工具之间的经济关系	预期风险管理目标有效实现情况	相应套期活动对风险敞口的影响
汇率风险	结合公司境外业务和跨境业务的开展规划，根据实际业务需要开展，目标是更好地对冲汇率波动风险，锁定交易成本。	外汇风险敞口的汇率波动风险。	公司根据实际业务需求形成的汇率风险敞口进行方向相反的衍生品操作，当汇率发生变动时，套期工具和被套期项目的价值因汇率变动而发生方向相反的变动，存在风险相互对冲的关系。	通过开展套期保值型衍生品交易业务，锁定交易成本，一定程度上对冲了汇率波动风险，降低了经营风险，增强了公司财务的稳健性，整体套期保值效果符合预期。	通过开展套期保值业务，可以充分利用衍生品的套期保值功能，降低汇率波动对公司的影响。

其他说明

(2) 公司开展符合条件套期业务并应用套期会计

单位：元

项目	与被套期项目以及套期工具相关账面价值	已确认的被套期项目账面价值中所包含的被套期项目累计公允价值套期调整	套期有效性和套期无效部分来源	套期会计对公司的财务报表相关影响
套期风险类型				
套期类别				

其他说明

(3) 公司开展套期业务进行风险管理、预期能实现风险管理目标但未应用套期会计

适用 不适用

项目	未应用套期会计的原因	对财务报表的影响
汇率风险	公司开展套期保值业务，以日常生产经营为基础，并严格控制规模和风险，从财务管理成本和效益的平衡原则出发，暂未应用套期会计核算。	确认衍生金融资产或衍生金融负债，或根据业务实质进行会计核算，损益计入公允价值变动收益、投资收益等当期损益。

其他说明

3、金融资产

(1) 转移方式分类

适用 不适用

单位：元

转移方式	已转移金融资产性质	已转移金融资产金额	终止确认情况	终止确认情况的判断依据
背书或贴现	应收票据	7,100,556.08	未终止确认	保留了其所有权上几乎所有的风险和报酬
背书或贴现	应收票据	7,637,784.54	已终止确认	已转移其所有权上几乎所有的风险和报酬
背书或贴现	应收款项融资	1,209,434,896.81	已终止确认	已转移其所有权上几乎所有的风险和报酬
出售	其他非流动金融资产	20,000,000.00	已终止确认	已转移其所有权上几乎所有的风险和报酬
出售	交易性金融资产	20,288,717.12	已终止确认	已转移其所有权上几乎所有的风险和报酬
合计		1,264,461,954.55		

(2) 因转移而终止确认的金融资产

适用 不适用

单位：元

项目	金融资产转移的方式	终止确认的金融资产金额	与终止确认相关的利得或损失
应收票据	背书或贴现	7,637,784.54	-3,432.79
应收款项融资	背书或贴现	1,209,434,896.81	-4,499,018.90
其他非流动金融资产	出售	20,000,000.00	20,588,146.00

交易性金融资产	出售	20,288,717.12	18,059,206.88
合计		1,257,361,398.47	34,144,901.19

(3) 继续涉入的资产转移金融资产

适用 不适用

其他说明

十三、公允价值的披露

1、以公允价值计量的资产和负债的期末公允价值

单位：元

项目	期末公允价值			
	第一层次公允价值计量	第二层次公允价值计量	第三层次公允价值计量	合计
一、持续的公允价值计量	--	--	--	--
1. 以公允价值计量且其变动计入当期损益的金融资产	19,502,772.21			19,502,772.21
(2) 权益工具投资	19,502,772.21			19,502,772.21
(三) 其他权益工具投资			76,500,000.00	76,500,000.00
应收款项融资			312,065,743.78	312,065,743.78
其他非流动金融资产			62,500,000.00	62,500,000.00
衍生金融资产		11,494,534.82		11,494,534.82
持有待售资产			29,767,500.00	29,767,500.00
持续以公允价值计量的资产总额	19,502,772.21	11,494,534.82	480,833,243.78	511,830,550.81
二、非持续的公允价值计量	--	--	--	--

2、持续和非持续第一层次公允价值计量项目市价的确定依据

本公司持有的第一层次以公允价值计量的交易性金融资产为在活跃市场上交易的股票、债券，本公司以其活跃市场报价确定其公允价值。

3、持续和非持续第二层次公允价值计量项目，采用的估值技术和重要参数的定性及定量信息

本公司持有的第二层次公允价值计量的衍生金融资产为远期外汇合约，本公司采用从开展远期购汇业务的银行获取的资产负债表日远期汇率报价为基础进行测算，确认其公允价值。

4、持续和非持续第三层次公允价值计量项目，采用的估值技术和重要参数的定性及定量信息

对于持有的应收款项融资，采用票面金额确定其公允价值；

对于持有的其他权益工具投资、其他非流动金融资产，因被投资企业所处的经营环境和经营情况、财务状况未发生重大变化，所以公司按投资成本作为公允价值的合理估计进行计量。

5、持续的第三层次公允价值计量项目，期初与期末账面价值间的调节信息及不可观察参数敏感性分析

6、持续的公允价值计量项目，本期内发生各层级之间转换的，转换的原因及确定转换时点的政策

7、本期内发生的估值技术变更及变更原因

8、不以公允价值计量的金融资产和金融负债的公允价值情况

9、其他

十四、关联方及关联交易

1、本企业的母公司情况

母公司名称	注册地	业务性质	注册资本	母公司对本企业的持股比例	母公司对本企业的表决权比例
深圳华强集团有限公司	深圳	综合	80,000 万元	69.59%	69.59%

本企业的母公司情况的说明

本企业最终控制方是梁光伟先生。

其他说明：

梁光伟控制本公司控股股东深圳华强集团有限公司股权比例为 92.88%，进而控制了深圳华强集团有限公司持有的本公司 69.59%的股权，成为本公司实际控制人。此外，梁光伟直接持有本公司 80,423 股，持股比例为 0.0077%

2、本企业的子公司情况

本企业子公司的情况详见附注十、其他主体中的权益”中的“1、在子公司中的权益”。

3、本企业合营和联营企业情况

本企业重要的合营或联营企业详见附注之“十、其他主体中的权益”中的“3、在合营安排或联营企业中的权益”。

本期与本公司发生关联方交易，或前期与本公司发生关联方交易形成余额的其他合营或联营企业情况如下：

合营或联营企业名称	与本企业关系
-----------	--------

其他说明：

自 2024 年 6 月起，深圳华秋电子有限公司不再是联营企业。

4、其他关联方情况

其他关联方名称	其他关联方与本企业关系
深圳华强新能源有限公司	同受控制
深圳市英博房地产开发有限公司	同受控制
张北华强新能源有限公司	同受控制
深圳华强永兴商业运营管理有限公司	同受控制
安阳华强新城市发展有限公司	同受控制
东莞华强信息科技有限公司	同受控制
深圳华强酒店管理有限公司	同受控制
深圳华强商业管理有限公司	同受控制
深圳华强集团股份有限公司	同受控制
沈阳华强金廊城市广场置业有限公司	同受控制
华强创业投资有限责任公司	同受控制
四川摩天集团有限公司	同受控制
华强保险经纪有限公司	同受控制
深圳华强财富置业有限公司	同受控制
深圳华强集团财务有限公司	同受控制

华强方特（深圳）电影有限公司	同受控制
深圳华强高新产业园投资发展有限公司	同受控制
深圳华强贸易有限公司	同受控制
深圳华强技术有限公司	同受控制
深圳华强前海置地有限公司	同受控制
深圳华强物业管理有限公司	同受控制
深圳华强小额贷款有限公司	同受控制
深圳华强新城市投资集团有限公司	同受控制
深圳华强兆阳能源有限公司	同受控制
深圳华强资产管理集团有限责任公司	同受控制
深圳利昌隆供应链管理有限公司	同受控制
湖南华强文化科技有限公司	同受控制
华强方特（南宁）旅游发展有限公司	同受控制
采云团购（深圳）有限公司	同受控制
华强方特（深圳）科技有限公司	同受控制
华强方特（深圳）智能技术有限公司	同受控制
华强方特（天津）文化科技有限公司	同受控制
深圳华强物流发展有限公司	同受控制
方特国际旅行社有限公司	同受控制
华强科技（香港）有限公司	同受控制
台州昆毅茶业有限公司	同受控制
深圳华强创领寓运营服务有限公司	同受控制
深圳前海华强兴和融资租赁发展有限公司	同受控制
深圳前海华强商业保理有限公司	同受控制
深圳前海华强金融控股有限公司	同受控制
深圳前海华强融资担保有限公司	同受控制
华强方特（青岛）文化科技有限公司	同受控制
华强方特（长沙）旅游发展有限公司	同受控制
方特欢乐世界（大同）旅游发展有限公司	同受控制
湖南方特假日酒店管理有限公司	同受控制

华强方特文化科技集团股份有限公司	同受控制
方特丝路神画（嘉峪关）旅游发展有限公司	同受控制
华强方特（绵阳）旅游发展有限公司	同受控制
华强方特（宁波）文化旅游发展有限公司	同受控制
华强方特（沈阳）文化科技有限公司	同受控制
华强方特（太原）旅游发展有限公司	同受控制
华强方特（芜湖）文化科技有限公司	同受控制
华强方特（厦门）酒店管理有限公司	同受控制
华强方特（厦门）文化科技有限公司	同受控制
华强方特（宜春）文化旅游有限公司	同受控制
华强方特（鹰潭）旅游发展有限公司	同受控制
华强方特（自贡）旅游发展有限公司	同受控制
郑州华强文化科技有限公司	同受控制
华强方特（济南）旅游发展有限公司	同受控制
华强方特（芜湖）旅游发展有限公司	同受控制
华强方特（芜湖）智能技术有限公司	同受控制
华强方特（厦门）动漫有限公司	同受控制
华强方特（徐州）旅游发展有限公司	同受控制
华强方特（鹰潭）文化科技有限公司	同受控制
东莞华强电子科技有限公司	同受控制
中牟华强置地有限公司	同受控制
深圳华强湾区控股发展有限公司	同受控制
深圳华强广盈发展有限公司	同受控制
华强产业发展（东莞）有限公司	同受控制
沈阳华强诺华廷酒店有限公司	同受控制
深圳华强永盛发展有限公司	同受控制
南通华强诺华廷酒店有限公司	同受控制
深圳华强创生态有限公司	同受控制
深圳华强鼎信投资有限公司	同受控制
深圳市鼎盛时代物业顾问有限公司	同受控制

深圳华强永兴投资有限公司	同受控制
深圳华强纳智教育科技有限公司	同受控制
芜湖华强诺华廷酒店有限公司	同受控制
肇庆诺华廷酒店有限公司	同受控制
沈阳华强新城市发展有限公司	同受控制
深圳华强合丰投资股份有限公司	同受控制
方特影业投资有限公司	同受控制
彩音（深圳）数码科技有限公司	同受控制
方特文化传媒（深圳）有限公司	同受控制
华强方特影业（深圳）有限公司	同受控制
华强方特（深圳）动漫有限公司	同受控制
深圳余弦数码影视有限公司	同受控制
方天互娱（深圳）科技有限公司	同受控制
方特投资发展有限公司	同受控制
华强方特（深圳）互联科技有限公司	同受控制
方特酒店管理有限公司	同受控制
深圳乐源设计有限公司	同受控制
华强方特（深圳）软件有限公司	同受控制
华强方特（深圳）商业管理有限公司	同受控制
方特设计院有限公司	同受控制
华强方特（深圳）文化产品有限公司	同受控制
深圳华强文丰投资发展有限公司	同受控制
深圳新岩景观艺术有限公司	同受控制
圆特旅游管理（深圳）有限公司	同受控制
深圳方特引力动漫有限公司	同受控制
安徽锐格新能源科技有限公司	同受控制
武汉圣普太阳能科技有限公司	同受控制
商丘华强方特文化科技有限公司	同受控制
华强方特（天津）酒店管理有限公司	同受控制
华强方特（台州）旅游发展有限公司	同受控制

东莞华湾郡璟投资发展有限公司	同受控制
沈阳华强三好商业管理有限公司	同受控制
东莞正广泰置业投资有限公司	同受控制
江门华强房地产开发有限公司	同受控制
深圳华强（南通）投资有限公司	同受控制
深圳华强商业管理南通有限公司	同受控制
芜湖华强旅游城商业管理有限公司	同受控制
郑州华强商业管理有限公司	同受控制
深圳特奇文化传媒有限公司	控股股东与其他方共同控制的公司
资阳葭华文化发展有限公司	过去十二个月内董监高任职的公司
深圳华强华宴餐饮有限公司	董监高任职的公司
洛阳华夏文化科技开发有限公司	过去十二个月内董监高任职的公司
深圳华维教育科技有限公司	过去十二个月内董监高任职的公司
深圳福顺斋餐饮有限公司	董监高任职的公司
深圳华诚系统方案有限公司	过去十二个月内董监高任职的公司
北京爱德发科技有限公司	董监高任职公司的子公司
东莞普兰迪音响系统有限公司	董监高任职公司的子公司
湖南华秋数字科技有限公司	过去十二个月内董监高任职公司的子公司
深圳华秋电子有限公司	过去十二个月内董监高任职的公司

其他说明：

5、关联交易情况

(1) 购销商品、提供和接受劳务的关联交易

采购商品/接受劳务情况表

单位：元

关联方	关联交易内容	本期发生额	获批的交易额度	是否超过交易额度	上期发生额
台州昆毅茶业有限公司	采购货物	33,587.11	0.00	是	13,717.07
深圳利昌隆供应链管理有限公司	采购货物	2,689,156.86	0.00	是	2,535,309.84
深圳华秋电子有限公司	采购货物	9,208.89	0.00	是	11,527.41

深圳华维教育科技有限公司	采购货物	50,719.47	0.00	是	43,195.39
北京爱德发科技有限公司	采购货物	74,630.11	0.00	是	118,787.62
深圳华诚系统方案有限公司	采购货物	0.00	0.00	否	261,699.54
深圳福顺斋餐饮有限公司	采购货物	45,945.00	0.00	是	0.00
东莞普兰迪音响系统有限公司	采购货物	0.00	0.00	否	12,300.88
华强科技（香港）有限公司	接受服务	288,345.02	0.00	是	9,467.81
深圳华强华宴餐饮有限公司	接受服务	148,966.03	0.00	是	0.00
深圳华强物业管理有限公司	接受服务	36,679,668.71	48,764,318.18	否	26,816,622.33
深圳华强物流发展有限公司	接受服务	943,755.65	1,940,349.06	否	604.64
华强方特（南宁）旅游发展有限公司	接受服务	2,040.00	0.00	是	0.00
华强方特（青岛）文化科技有限公司	接受服务	5,922.80	0.00	是	0.00
方特欢乐世界（大同）旅游发展有限公司	接受服务	3,138.30	0.00	是	0.00
方特国际旅行社有限公司	接受服务	3,480.00	0.00	是	6,154.00
华强方特（厦门）酒店管理有限公司	接受服务	0.00	0.00	否	1,381.13
深圳华秋电子有限公司	接受服务	0.00	0.00	否	66,037.74
深圳华维教育科技有限公司	接受服务	0.00	0.00	否	7,547.17

出售商品/提供劳务情况表

单位：元

关联方	关联交易内容	本期发生额	上期发生额
深圳华诚系统方案有限公司	提供服务	70,754.73	283,018.92
深圳华维教育科技有限公司	提供服务	33,962.26	0.00
深圳华强新能源有限公司	提供服务	8,130.67	3,465.09
深圳市英博房地产开发有限公司	提供服务	2,355.65	3,308.47
深圳华强商业管理有限公司	提供服务	2,205.93	1,229.25
深圳华强集团有限公司	提供服务	5,552.90	7,319.99
深圳华秋电子有限公司	提供服务	7,323.52	7,318.00
深圳华强贸易有限公司	提供服务	28,589.62	13,874.94
深圳华强新城市投资集团有限公司	提供服务	5,963.75	8,388.68
深圳华强华宴餐饮有限公司	提供服务	4,455.28	0.00
深圳华强集团股份有限公司	提供服务	1,716.69	0.00

关联方	关联交易内容	本期发生额	上期发生额
深圳华强技术有限公司	提供服务	0.00	218,922.73
深圳华强前海置地有限公司	提供服务	0.00	18,867.92
东莞华强电子科技有限公司	销售商品	16,938.05	3,318.58
深圳华强物业管理有限公司	销售商品	34,091.14	67,943.36
深圳华强永兴商业运营管理 有限公司	销售商品	61,732.75	0.00
深圳华强酒店管理有限公司	销售商品	1,044.25	0.00
深圳华强商业管理有限公司	销售商品	1,734.51	0.00
四川摩天集团有限公司	销售商品	7,476.11	0.00
深圳华强财富置业有限公司	销售商品	20,208.85	13,097.35
深圳华强集团财务有限公司	销售商品	47,391.15	306,991.15
深圳华强高新产业园投资发 展有限公司	销售商品	20,900.88	0.00
深圳华强新城市投资集团有 限公司	销售商品	1,543.36	7,822.99
武汉圣普太阳能科技有限公 司	销售商品	346.90	0.00
深圳华秋电子有限公司	销售商品	116,532.78	0.00
深圳华维教育科技有限公司	销售商品	2,581,026.55	0.00
洛阳华夏文化科技开发有限 公司	销售商品	46,585.40	0.00
深圳利昌隆供应链管理有限 公司	销售商品	5,752.21	0.00
深圳华强华宴餐饮有限公司	销售商品	12,557.52	0.00
华强方特（长沙）旅游发展 有限公司	销售商品	143,245.13	59,315.94
方特欢乐世界（大同）旅游 发展有限公司	销售商品	459,921.25	121,529.21
湖南方特假日酒店管理有限 公司	销售商品	2,230.10	5,167.26
湖南华强文化科技有限公司	销售商品	310,579.67	290,725.56
华强方特文化科技集团股份 有限公司	销售商品	3,663,008.85	0.00
方特丝路神画（嘉峪关）旅 游发展有限公司	销售商品	44,123.90	0.00
华强方特（绵阳）旅游发展 有限公司	销售商品	75,265.49	5,497.35
华强方特（宁波）文化旅游 发展有限公司	销售商品	90,840.72	0.00
华强方特（南宁）旅游发展 有限公司	销售商品	63,644.25	157,992.03
华强方特（青岛）文化科技 有限公司	销售商品	53,315.04	0.00

关联方	关联交易内容	本期发生额	上期发生额
华强保险经纪有限公司	销售商品	5,929.20	0.00
采云团购（深圳）有限公司	销售商品	13,388,824.00	15,887,085.37
华强方特（深圳）电影有限公司	销售商品	1,885,535.38	8,070,025.65
方特投资发展有限公司	销售商品	43,431.85	0.00
深圳华强集团有限公司	销售商品	51,840.70	39,415.92
华强方特（深圳）科技有限公司	销售商品	3,595,145.15	1,893,473.80
深圳华强小额贷款有限公司	销售商品	87,460.18	584,247.78
华强方特（沈阳）文化科技有限公司	销售商品	131,260.18	75,520.35
华强方特（深圳）智能技术有限公司	销售商品	743,539.82	679,619.47
华强方特（天津）文化科技有限公司	销售商品	239,154.85	150,634.96
华强方特（太原）旅游发展有限公司	销售商品	25,937.17	12,696.02
华强方特（芜湖）文化科技有限公司	销售商品	277,380.53	0.00
华强方特（厦门）酒店管理有限公司	销售商品	1,730.09	0.00
华强方特（厦门）文化科技有限公司	销售商品	166,610.60	368,063.72
华强方特（宜春）文化旅游有限公司	销售商品	32,203.54	0.00
华强方特（鹰潭）旅游发展有限公司	销售商品	840.71	0.00
华强方特（自贡）旅游发展有限公司	销售商品	1,995.57	8,256.64
资阳苕华文化发展有限公司	销售商品	60,862.83	0.00
郑州华强文化科技有限公司	销售商品	137,069.92	150,904.78
湖南华秋数字科技有限公司	销售商品	24,053.11	232,905.97
安徽锐格新能源科技有限公司	销售商品	327,433.63	0.00
北京爱德发科技有限公司	销售商品	0.00	741,231.49
深圳华强集团股份有限公司	销售商品	0.00	11,150.44
华强方特（济南）旅游发展有限公司	销售商品	0.00	15,469.03
深圳华强鼎信投资有限公司	销售商品	0.00	3,822.12
商丘华强方特文化科技有限公司	销售商品	0.00	194,601.77
华强方特（天津）酒店管理有限公司	销售商品	0.00	2,973.45
华强方特（台州）旅游发展有限公司	销售商品	0.00	5,171.68

关联方	关联交易内容	本期发生额	上期发生额
华强方特（芜湖）旅游发展有限公司	销售商品	0.00	909.74
华强方特（芜湖）智能技术有限公司	销售商品	0.00	37,234.52
华强方特（厦门）动漫有限公司	销售商品	0.00	7,090.27
华强方特（徐州）旅游发展有限公司	销售商品	0.00	92,302.65
华强方特（鹰潭）文化科技有限公司	销售商品	0.00	567,792.77
深圳华强新能源有限公司	酒店服务	53,080.19	36,689.63
中牟华强置地有限公司	酒店服务	9,641.52	5,522.64
深圳华强湾区控股发展有限公司	酒店服务	24,600.00	36,738.40
深圳市英博房地产开发有限公司	酒店服务	223,166.03	529,993.30
深圳华强广盈发展有限公司	酒店服务	477.36	20,505.66
深圳前海华强兴和融资租赁发展有限公司	酒店服务	13,977.37	3,367.93
张北华强新能源有限公司	酒店服务	22,144.34	40,109.43
华强产业发展（东莞）有限公司	酒店服务	954.72	14,413.58
深圳利昌隆供应链管理有限公司	酒店服务	14,933.97	0.00
沈阳华强诺华廷酒店有限公司	酒店服务	4,669.80	2,547.17
深圳华强永兴商业运营管理有限公司	酒店服务	27,477.37	0.00
深圳华强永盛发展有限公司	酒店服务	67,833.95	5,252.83
东莞华湾郡璟投资发展有限公司	酒店服务	35,057.55	0.00
安阳华强新城市发展有限公司	酒店服务	14,627.35	163,400.00
深圳华强酒店管理有限公司	酒店服务	83,726.42	98,724.07
深圳华强商业管理有限公司	酒店服务	62,909.45	87,922.39
深圳华强集团股份有限公司	酒店服务	162,597.17	219,850.94
沈阳华强金廊城市广场置业有限公司	酒店服务	41,760.38	47,015.57
华强创业投资有限责任公司	酒店服务	21,612.27	32,587.74
四川摩天集团有限公司	酒店服务	89,806.60	101,523.32
南通华强诺华廷酒店有限公司	酒店服务	5,518.85	2,547.17
华强保险经纪有限公司	酒店服务	27,897.17	32,234.77
深圳前海华强商业保理有限公司	酒店服务	1,410.35	1,518.87

关联方	关联交易内容	本期发生额	上期发生额
深圳华强财富置业有限公司	酒店服务	208,482.05	192,756.84
深圳华强创领寓运营服务有限公司	酒店服务	1,328.30	2,147.43
深圳华强创生态有限公司	酒店服务	851.89	5,232.08
深圳华强集团财务有限公司	酒店服务	1,553,397.16	1,264,146.60
深圳华强鼎信投资有限公司	酒店服务	6,518.87	0.00
华强方特（深圳）电影有限公司	酒店服务	431,085.85	0.00
方特国际旅行社有限公司	酒店服务	65,363.21	664,233.25
深圳华强高新产业园投资发展有限公司	酒店服务	35,322.64	60,827.87
深圳华强集团有限公司	酒店服务	854,383.95	815,583.96
深圳前海华强金融控股有限公司	酒店服务	237,006.60	139,878.31
深圳华强贸易有限公司	酒店服务	87,694.33	301,237.74
深圳华强技术有限公司	酒店服务	2,124.53	3,455.66
深圳华强前海置地有限公司	酒店服务	10,086.79	52,361.71
深圳前海华强融资担保有限公司	酒店服务	16,896.22	10,783.01
深圳市鼎盛时代物业顾问有限公司	酒店服务	46,257.55	173,375.47
深圳华强物业管理有限公司	酒店服务	157,434.89	309,888.00
深圳华强小额贷款有限公司	酒店服务	172,910.39	183,717.92
深圳华强永兴投资有限公司	酒店服务	8,139.63	42,329.25
深圳华强新城市投资集团有限公司	酒店服务	295,876.41	330,291.53
深圳华强兆阳能源有限公司	酒店服务	3,523.58	16,773.59
深圳华强纳智教育科技有限公司	酒店服务	6,385.85	9,298.11
芜湖市华强旅游城投资开发有限公司	酒店服务	48,546.24	79,860.38
芜湖华强诺华廷酒店有限公司	酒店服务	3,820.74	1,698.11
武汉圣普太阳能科技有限公司	酒店服务	9,806.61	0.00
深圳华强资产管理集团有限责任公司	酒店服务	133,921.72	35,194.34
肇庆诺华廷酒店有限公司	酒店服务	3,396.24	3,198.11
沈阳华强三好商业管理有限公司	酒店服务	0.00	1,556.60
东莞正广泰置业投资有限公司	酒店服务	0.00	1,335.85

关联方	关联交易内容	本期发生额	上期发生额
东莞华强信息科技有限公司	酒店服务	0.00	11,886.93
江门华强房地产开发有限公司	酒店服务	0.00	518.87
深圳华强（南通）投资有限公司	酒店服务	0.00	778.30
深圳华强商业管理南通有限公司	酒店服务	0.00	1,556.60
沈阳华强新城市发展有限公司	酒店服务	0.00	15,224.53
芜湖华强旅游城商业管理有限公司	酒店服务	0.00	2,547.17
郑州华强商业管理有限公司	酒店服务	0.00	1,556.60

购销商品、提供和接受劳务的关联交易说明

(2) 关联受托管理/承包及委托管理/出包情况

本公司受托管理/承包情况表：

单位：元

委托方/出包方名称	受托方/承包方名称	受托/承包资产类型	受托/承包起始日	受托/承包终止日	托管收益/承包收益定价依据	本期确认的托管收益/承包收益

关联托管/承包情况说明

本公司委托管理/出包情况表：

单位：元

委托方/出包方名称	受托方/承包方名称	委托/出包资产类型	委托/出包起始日	委托/出包终止日	托管费/出包费定价依据	本期确认的托管费/出包费
深圳华强广场酒店管理有限公司	深圳华强酒店管理有限公司	酒店及其配套资产	2024年01月01日	2024年12月31日	根据市场价格确定	2,115,411.25
石家庄华强广场房地产开发有限公司	深圳华强酒店管理有限公司	酒店及其配套资产	2024年01月01日	2024年12月31日	根据市场价格确定	513,988.14
深圳华强云产业园管理有限公司	深圳华强创领寓运营服务有限公司	公寓及其配套资产	2024年01月20日	2027年01月19日	根据市场价格确定	1,408,962.20

关联管理/出包情况说明

(3) 关联租赁情况

本公司作为出租方：

单位：元

承租方名称	租赁资产种类	本期确认的租赁收入	上期确认的租赁收入
深圳市英博房地产开发有限公司	房屋建筑物	615,702.84	615,702.84
四川摩天集团有限公司	房屋建筑物	615,702.84	615,702.84
深圳华强物业管理有限公司	房屋建筑物	1,471,425.12	1,471,425.12
深圳华强小额贷款有限公司	房屋建筑物	877,195.32	877,195.32
深圳华强合丰投资股份有限公司	房屋建筑物	306,296.64	306,296.64
深圳前海华强兴和融资租赁发展有限公司	房屋建筑物	40,114.32	40,114.32
方特影业投资有限公司	房屋建筑物	48,571.44	48,571.44
华强方特文化科技集团股份有限公司	房屋建筑物	1,359,999.96	1,359,999.96
华强创业投资有限责任公司	房屋建筑物	96,274.29	96,274.32
华强保险经纪有限公司	房屋建筑物	144,411.52	144,411.48
深圳前海华强商业保理有限公司	房屋建筑物	40,114.32	40,114.32
深圳华强财富置业有限公司	房屋建筑物	608,166.12	608,166.12
彩音（深圳）数码科技有限公司	房屋建筑物	48,571.44	48,571.44
方特文化传媒（深圳）有限公司	房屋建筑物	48,571.44	48,571.44
华强方特影业（深圳）有限公司	房屋建筑物	48,571.44	48,571.44
采云团购（深圳）有限公司	房屋建筑物	48,571.44	48,571.44
华强方特（深圳）动漫有限公司	房屋建筑物	5,286,999.96	5,286,999.76
深圳余弦数码影视有限公司	房屋建筑物	48,571.44	48,571.44
华强方特（深圳）电影有限公司	房屋建筑物	7,611,142.80	7,611,142.60
方天互娱（深圳）科技有限公司	房屋建筑物	48,571.44	20,238.10
方特投资发展有限公司	房屋建筑物	478,428.60	478,428.60
方特国际旅行社有限公司	房屋建筑物	48,571.44	48,571.44
华强方特（深圳）互联科技有限公司	房屋建筑物	48,571.44	48,571.44
方特酒店管理有限公司	房屋建筑物	48,571.44	48,571.44
华强方特（深圳）科技有限公司	房屋建筑物	7,368,285.72	7,396,618.83
深圳乐源设计有限公司	房屋建筑物	194,285.76	80,952.40
华强方特（深圳）软件有限公司	房屋建筑物	48,571.44	48,571.44
深圳前海华强融资担保有限公司	房屋建筑物	40,114.32	40,114.32
华强方特（深圳）商业管理有限公司	房屋建筑物	48,571.44	48,571.44

承租方名称	租赁资产种类	本期确认的租赁收入	上期确认的租赁收入
方特设计院有限公司	房屋建筑物	485,714.28	599,047.64
深圳特奇文化传媒有限公司	房屋建筑物	97,142.88	97,142.88
华强方特（深圳）文化产品有限公司	房屋建筑物	48,571.44	48,571.44
深圳华强文丰投资发展有限公司	房屋建筑物	48,571.44	48,571.44
深圳新岩景观艺术有限公司	房屋建筑物	48,571.44	48,571.44
圆特旅游管理（深圳）有限公司	房屋建筑物	48,571.44	48,571.44
深圳方特引力动漫有限公司	房屋建筑物	48,571.44	48,571.44
华强方特（深圳）智能技术有限公司	房屋建筑物	145,714.32	145,714.32
深圳华强新城市投资集团有限公司	房屋建筑物	1,314,144.00	1,314,144.00
深圳华强华宴餐饮有限公司	房屋建筑物	309,126.96	0.00
深圳华强集团股份有限公司	房屋建筑物	23,963.40	0.00
深圳华强技术有限公司	房屋建筑物	0.00	448,000.00

本公司作为承租方：

单位：元

出租方名称	租赁资产种类	简化处理的短期租赁和低价值资产租赁的租金费用（如适用）		未纳入租赁负债计量的可变租赁付款额（如适用）		支付的租金		承担的租赁负债利息支出		增加的使用权资产	
		本期发生额	上期发生额	本期发生额	上期发生额	本期发生额	上期发生额	本期发生额	上期发生额	本期发生额	上期发生额
华强科技（香港）有限公司	房屋建筑物	868,706.75	628,725.60			0.00	0.00	0.00	0.00	0.00	0.00
深圳华强资产管理集团有限责任公司	房屋建筑物	113,306.94	0.00			424,792.17	533,284.00	7,797.97	27,278.20	0.00	0.00
深圳华强集团有限公司	房屋建筑物	0.00	0.00			2,829,667.00	0.00	425,187.37	0.00	15,750,269.99	0.00

关联租赁情况说明

（4）关联担保情况

本公司作为担保方

单位：元

被担保方	担保金额	担保起始日	担保到期日	担保是否已经履行完毕
------	------	-------	-------	------------

本公司作为被担保方

单位：元

担保方	担保金额	担保起始日	担保到期日	担保是否已经履行完毕
-----	------	-------	-------	------------

关联担保情况说明

(5) 关联方资金拆借

单位：元

关联方	拆借金额	起始日	到期日	说明
拆入				
深圳华强集团财务有限公司	150,000,000.00	2024年05月22日	2024年06月06日	
深圳华强集团财务有限公司	50,000,000.00	2024年05月28日	2024年06月06日	
深圳华强集团财务有限公司	100,000,000.00	2024年06月04日	2024年06月17日	
深圳华强集团财务有限公司	100,000,000.00	2024年08月01日	2024年09月25日	
深圳华强集团财务有限公司	100,000,000.00	2024年08月01日	2024年09月25日	
深圳华强集团财务有限公司	55,000,000.00	2024年08月23日	2024年09月25日	
深圳华强集团财务有限公司	45,000,000.00	2024年08月23日	2024年09月29日	
深圳华强集团财务有限公司	90,000,000.00	2024年09月18日	2024年09月29日	
深圳华强集团财务有限公司	100,000,000.00	2024年10月15日	2024年10月29日	
深圳华强集团财务有限公司	100,000,000.00	2024年11月01日	2024年11月21日	
深圳华强集团财务有限公司	100,000,000.00	2024年12月18日	2024年12月25日	
深圳华强集团财务有限公司	100,000,000.00	2024年12月18日	2024年12月25日	
拆出				

(6) 关联方资产转让、债务重组情况

单位：元

关联方	关联交易内容	本期发生额	上期发生额
-----	--------	-------	-------

(7) 关键管理人员报酬

单位：元

项目	本期发生额	上期发生额
----	-------	-------

关键管理人员报酬	12,410,291.83	13,035,852.58
----------	---------------	---------------

(8) 其他关联交易

关联方名称	关联交易内容	本期发生额	上期发生额
深圳华强集团财务有限公司	利息收入	28,872,894.35	20,296,849.74
深圳华强集团财务有限公司	利息支出	2,245,958.29	2,413,333.33
深圳华强集团财务有限公司	贴现费用	29,033.01	-

6、关联方应收应付款项

(1) 应收项目

单位：元

项目名称	关联方	期末余额		期初余额	
		账面余额	坏账准备	账面余额	坏账准备
应收账款	深圳市英博房地产开发有限公司	0.00		28,544.00	
应收账款	张北华强新能源有限公司	0.00		1,800.00	
应收账款	深圳利昌隆供应链管理有限公司	106,450.00	21,290.00	201,000.00	0.00
应收账款	东莞华强电子科技有限公司	15,600.00		0.00	
应收账款	安阳华强新城市发展有限公司	0.00		2,272.00	
应收账款	东莞华强信息科技有限公司	0.00		1,196.00	
应收账款	深圳华强酒店管理有限公司	0.00		1,213.00	
应收账款	沈阳华强金廊城市广场置业有限公司	0.00		7,595.00	
应收账款	华强创业投资有限责任公司	2,296.00		10,655.00	
应收账款	四川摩天集团有限公司	4,753.00		0.00	
应收账款	华强保险经纪有限公司	0.00		2,450.00	
应收账款	深圳华强财富置业有限公司	0.00		24,603.00	
应收账款	深圳华强集团财务有限公司	0.00		25,734.00	
应收账款	华强方特（深圳）电影有限公司	0.00		78,163.50	
应收账款	深圳华强集团有限公司	56,595.00		22,108.00	
应收账款	深圳华强贸易有限公司	0.00		1,534.00	

项目名称	关联方	期末余额		期初余额	
		账面余额	坏账准备	账面余额	坏账准备
应收账款	深圳华强技术有限公司	0.00		1,791.00	
应收账款	深圳华强前海置地有限公司	0.00		3,482.00	
应收账款	深圳华强新城市投资集团有限公司	2,375.00		0.00	
应收账款	深圳华强兆阳能源有限公司	0.00		5,212.00	
应收账款	芜湖市华强旅游城投资开发有限公司	1,100.00		0.00	
应收账款	深圳华强资产管理集团有限责任公司	10,368.00		0.00	
应收账款	北京爱德发科技有限公司	0.00		17,967.00	
应收账款	深圳华强华宴餐饮有限公司	282,299.39		0.00	
应收账款	湖南华强文化科技有限公司	0.00		18,000.00	
应收账款	华强方特（南宁）旅游发展有限公司	0.00		59,700.00	
应收账款	彩云团购（深圳）有限公司	0.00		65,551.00	
应收账款	华强方特（深圳）科技有限公司	0.00		76,161.30	
应收账款	安徽锐格新能源科技有限公司	370,000.00		0.00	
预付款项	深圳华秋电子有限公司	274.47		66.68	
预付款项	深圳华强物流发展有限公司	1,200.00		0.00	
预付款项	深圳华强物业管理有限公司	216,451.61		213,567.25	
预付款项	北京爱德发科技有限公司	0.00		30.60	
其他应收款	深圳华强资产管理集团有限责任公司	227,586.00		227,586.00	
其他应收款	深圳华强物流发展有限公司	800,000.00		0.00	
其他应收款	深圳华强集团有限公司	64,926.60		64,926.60	
其他应收款	华强方特（深圳）电影有限公司	78,163.50		0.00	
其他应收款	华强方特（深圳）科技有限公司	74,505.30		0.00	

（2）应付项目

单位：元

项目名称	关联方	期末账面余额	期初账面余额
应付账款	台州昆毅茶业有限公司	20,901.03	3,104.57
应付账款	深圳利昌隆供应链管理有限公司	692,771.69	762,578.77

应付账款	深圳华强华宴餐饮有限公司	12,748.65	0.00
应付账款	深圳华强酒店管理有限公司	893,372.97	1,033,613.74
应付账款	深圳华强物业管理有限公司	5,447,458.70	2,974,742.73
应付账款	深圳华强创领寓运营服务有限公司	1,408,962.20	0.00
合同负债	深圳华强新能源有限公司	9,772.64	3,376.42
合同负债	深圳前海华强兴和融资租赁发展有限公司	2,140.57	1,226.42
合同负债	深圳利昌隆供应链管理有限公司	1,839.62	0.00
合同负债	深圳华强集团股份有限公司	40,386.23	40,049.43
合同负债	深圳前海华强商业保理有限公司	707.55	943.40
合同负债	深圳前海华强金融控股有限公司	26,992.36	22,566.89
合同负债	深圳前海华强融资担保有限公司	4,512.45	4,550.19
合同负债	深圳华强小额贷款有限公司	42,752.36	24,688.21
合同负债	深圳华秋电子有限公司	7,551.02	12,529.36
其他应付款	深圳利昌隆供应链管理有限公司	0.00	33,868.00
其他应付款	深圳华强华宴餐饮有限公司	106,334.80	0.00

7、关联方承诺

8、其他

十五、股份支付

1、股份支付总体情况

适用 不适用

单位：元

授予对象类别	本期授予		本期行权		本期解锁		本期失效	
	数量	金额	数量	金额	数量	金额	数量	金额

期末发行在外的股票期权或其他权益工具

适用 不适用

其他说明：

公司控股子公司深圳华强电子网集团股份有限公司员工持股平台授予员工股份及员工离职转让持股平台股份，按照《企业会计准则第 11 号—股份支付》有关规定，该事项产生股份支付。

2、以权益结算的股份支付情况

适用 不适用

单位：元

授予日权益工具公允价值的确定方法	授予日每份财产份额的公允价值以 2019 年 9 月 30 日深圳华强电子网集团股份有限公司的评估价值为基础，加上每期需确认股份支付时深圳华强电子网集团股份有限公司的净资产变动
可行权权益工具数量的确定依据	以本期内实际授予和行权数量作为确定依据
本期估计与上期估计有重大差异的原因	无
以权益结算的股份支付计入资本公积的累计金额	17,430,348.41
本期以权益结算的股份支付确认的费用总额	0.00

其他说明：

上述股份支付事项，公司本期以权益结算的股份支付计入资本公积的金额为 0 元。截至 2024 年 12 月 31 日，公司以权益结算的股份支付计入资本公积的累计金额为 17,430,348.41 元。

3、以现金结算的股份支付情况

适用 不适用

4、本期股份支付费用

适用 不适用

5、股份支付的修改、终止情况

6、其他

十六、承诺及或有事项

1、重要承诺事项

资产负债表日存在的重要承诺

2、或有事项

(1) 资产负债表日存在的重要或有事项

2023年9月，香港湘海向江西省吉安市中级人民法院起诉，要求江西合力泰支付拖欠香港湘海的货款4,547,863.92美元（折合人民币约为32,861,955.11元），并支付相关同期银行贷款利息、委托公证费（香港律师费）及案件全部诉讼费和保全费等。该案件已于2023年12月6日开庭。2023年12月27日，江西省吉安市中级人民法院判决江西合力泰支付货款人民币32,861,955.11元及逾期付款利息、赔偿香港律师公证费人民币5,803.97元、承担案件受理费及保全费共计人民币214,168.97元。2024年1月，江西合力泰向江西省高级人民法院提起上诉，2024年3月，江西省高级人民法院终审裁定按江西合力泰自动撤回上诉处理。2024年6月，香港湘海收到江西省吉安市中级人民法院对江西合力泰的强制执行款人民币3,538,662.62元。2024年11月，福建省福州市中级人民法院裁定受理江西合力泰的重整申请，并于2024年12月裁定批准江西合力泰的重整计划。根据重整计划，偿债现金已于2024年底提存至管理人的银行账户，偿债股票已于2024年底登记至管理人专用账户。香港湘海的债权人民币31,723,802.15元已得到确认，偿债资金和股票后续将由江西合力泰的重整管理人划转给香港湘海。

2023年11月，深圳市中级人民法院向公司及公司全资子公司华强半导体集团、香港半导体发出记忆电子有限公司（以下简称“记忆电子”）的起诉状等诉讼材料。记忆电子起诉要求公司及公司全资子公司华强半导体集团、香港半导体向其支付人民币52,000,000元的损失，并支付全部诉讼费和保全费等。该案件已于2024年9月开庭。2024年11月14日，广东省深圳市中级人民法院判决驳回记忆电子全部诉讼请求。2024年11月29日，记忆电子向广东省高级人民法院提起上诉。2025年2月，广东省高级人民法院终审裁定，因记忆电子逾期未缴纳上诉费，该案件按记忆电子自动撤回上诉处理。该案件已终结。

2024年8月，深圳华强芯光电子有限公司（以下简称“芯光电子”）向深圳市福田区人民法院起诉，要求安徽省皓安计算机有限公司（以下简称“皓安计算机”）及皓安计算机的唯一股东沈则应连带支付拖欠芯光电子的货款人民币10,840,500元及利息，并支付律师费、担保费等。截至目前，该案件尚未开庭。

(2) 公司没有需要披露的重要或有事项，也应予以说明

公司不存在需要披露的重要或有事项。

3、其他

十七、资产负债表日后事项

1、重要的非调整事项

单位：元

项目	内容	对财务状况和经营成果的影响数	无法估计影响数的原因
----	----	----------------	------------

2、利润分配情况

公司于 2024 年 11 月 15 日召开 2024 年第三次临时股东大会，审议通过了《2024 年前三季度利润分配预案》，并于 2024 年 12 月 5 日完成了 2024 年前三季度利润分配方案的实施，以 2024 年三季度末公司总股本 1,045,909,322 股为基数，向全体股东每 10 股派发现金红利 2.5 元（含税），即分配现金股利总额为 261,477,330.50 元。

2025 年 3 月 12 日，公司召开董事会，审议通过了《2024 年度利润分配预案》，同意以 2024 年末公司总股本 1,045,909,322 股为基数，向全体股东每 10 股派发现金红利 1.8 元（含税），即分配现金股利总额为 188,263,677.96 元。该预案尚需提交公司 2024 年年度股东大会审议通过。本次利润分配方案实施时，如享有利润分配权的股本总额发生变动，则以实施分配方案股权登记日时享有利润分配权的股本总额为基数，按照分配总额不变的原则对每股现金分红金额进行调整。

拟分配每 10 股派息数（元）	1.8
拟分配每 10 股分红股（股）	0
拟分配每 10 股转增数（股）	0
经审议批准宣告发放的每 10 股派息数（元）	0
经审议批准宣告发放的每 10 股分红股（股）	0
经审议批准宣告发放的每 10 股转增数（股）	0
利润分配方案	全体股东每 10 股派发现金红利 1.8 元（含税）

3、销售退回

4、其他资产负债表日后事项说明

十八、其他重要事项

1、前期会计差错更正

(1) 追溯重述法

单位：元

会计差错更正的内容	处理程序	受影响的各个比较期间报表项目名称	累积影响数

(2) 未来适用法

会计差错更正的内容	批准程序	采用未来适用法的原因

2、债务重组

1. 公司作为债权人

单位：元

债务人	债务重组方式	债权账面价值	债务重组投资收益	债务重组导致的投资增加额	重整后应收账款余额	该投资占债务人股份总额的比例
江西合力泰科技有限公司	债转股及部分现金清偿	22,878,456.54	-2,924,740.20	19,502,772.21	600,000.00	0.11%

注：公司债权的账面价值与获偿的股票及重整后应收账款之间的差额，与债务重组收益的金额不一致，系汇率波动影响导致。

根据江西合力泰重整计划，公司对江西合力泰的普通债权以三种方式获偿：（1）现金清偿 60 万元；（2）除去 60 万元后的剩余债权以合力泰转增股票抵偿，每 100 元普通债权可获得约 16.67 股转增股票；（3）除去 60 万元后的剩余债权，可获得对应江西合力泰剥离资产设立的信托计划受益权份额。其中获偿股票公允价值以法院裁定重整计划执行完毕之日合力泰的收盘价 2.39 元/股为依据，截至期末获偿的股票尚存于重整管理人专用账户中，尚未划转至公司股票账户。截至期末，信托计划受益权暂未产生收益。

3、资产置换

（1）非货币性资产交换

（2）其他资产置换

4、年金计划

5、终止经营

单位：元

项目	收入	费用	利润总额	所得税费用	净利润	归属于母公司所有者的终止经营利润

其他说明：

6、分部信息

(1) 报告分部的确定依据与会计政策

公司以内部组织结构、管理要求、内部报告制度等为依据确定报告分部，并以行业分部为基础确定报告分部。与各分部共同使用的资产、负债按照规模比例在不同的分部之间分配。

(2) 报告分部的财务信息

单位：元

项目	电子元器件交易分部	电子元器件交易服务分部	业务延伸和探索分部	分部间抵销	合计
主营业务收入	21,135,390,105.52	561,654,075.60	256,679,876.29		21,953,724,057.41
主营业务成本	19,763,547,458.58	164,645,835.28	175,281,750.19		20,103,475,044.05
资产总额	12,875,303,715.59	1,294,246,115.44	3,379,703,846.59		17,549,253,677.62
负债总额	5,808,235,722.17	382,917,459.44	3,530,648,798.38		9,721,801,979.99

(3) 公司无报告分部的，或者不能披露各报告分部的资产总额和负债总额的，应说明原因

(4) 其他说明

7、其他对投资者决策有影响的重要交易和事项

华强电子网集团于 2024 年 2 月 8 日收到中国证监会发布的《关于同意深圳华强电子网集团股份有限公司首次公开发行股票注册的批复》，该注册批复自中国证监会同意注册之日（2023 年 9 月 13 日）起 12 个月内有效。华强电子网集团未在 2024 年 9 月 12 日前实施本次股票发行，前述注册批复到期自动失效。华强电子网集团仍为公司合并报表范围内的子公司，前述注册批复到期失效不会对公司的经营活动产生重大影响。

8、其他

十九、母公司财务报表主要项目注释

1、应收账款

(1) 按账龄披露

单位：元

账龄	期末账面余额	期初账面余额
1 年以内（含 1 年）	96,600.46	404,041.35
其中：0-6 个月（含 6 个月）	96,600.46	182,963.93
7-12 个月		221,077.42
1 至 2 年	374,315.64	
合计	470,916.10	404,041.35

(2) 按坏账计提方法分类披露

单位：元

类别	期末余额					期初余额				
	账面余额		坏账准备		账面价值	账面余额		坏账准备		账面价值
	金额	比例	金额	计提比例		金额	比例	金额	计提比例	
其中：										
按组合计提坏账准备的应收账款	470,916.10	100.00%	37,431.56	7.95%	433,484.54	404,041.35	100.00%	11,053.87	2.74%	392,987.48
其中：										
合计	470,916.10	100.00%	37,431.56	7.95%	433,484.54	404,041.35	100.00%	11,053.87	2.74%	392,987.48

如是按照预期信用损失一般模型计提应收账款坏账准备：

适用 不适用

(3) 本期计提、收回或转回的坏账准备情况

本期计提坏账准备情况：

单位：元

类别	期初余额	本期变动金额				期末余额
		计提	收回或转回	核销	其他	
按组合计提坏账准备	11,053.87	26,377.69				37,431.56
合计	11,053.87	26,377.69				37,431.56

其中本期坏账准备收回或转回金额重要的：

单位：元

单位名称	收回或转回金额	转回原因	收回方式	确定原坏账准备计提比例的依据及其合理性

(4) 本期实际核销的应收账款情况

单位：元

项目	核销金额
----	------

其中重要的应收账款核销情况：

单位：元

单位名称	应收账款性质	核销金额	核销原因	履行的核销程序	款项是否由关联交易产生
------	--------	------	------	---------	-------------

应收账款核销说明：

(5) 按欠款方归集的期末余额前五名的应收账款和合同资产情况

单位：元

单位名称	应收账款期末余额	合同资产期末余额	应收账款和合同资产期末余额	占应收账款和合同资产期末余额合计数的比例	应收账款坏账准备和合同资产减值准备期末余额
第一名	374,315.64		374,315.64	79.49%	37,431.56
第二名	58,785.47		58,785.47	12.48%	
第三名	17,000.00		17,000.00	3.61%	
第四名	11,185.82		11,185.82	2.38%	
第五名	5,895.92		5,895.92	1.25%	
合计	467,182.85		467,182.85	99.21%	37,431.56

2、其他应收款

单位：元

项目	期末余额	期初余额
其他应收款	1,420,255,705.99	878,221,233.05
合计	1,420,255,705.99	878,221,233.05

(1) 应收利息

1) 应收利息分类

单位：元

项目	期末余额	期初余额
----	------	------

2) 重要逾期利息

单位：元

借款单位	期末余额	逾期时间	逾期原因	是否发生减值及其判断依据
------	------	------	------	--------------

其他说明：

3) 按坏账计提方法分类披露

适用 不适用

4) 本期计提、收回或转回的坏账准备的情况

单位：元

类别	期初余额	本期变动金额				期末余额
		计提	收回或转回	转销或核销	其他变动	

其中本期坏账准备收回或转回金额重要的：

单位：元

单位名称	收回或转回金额	转回原因	收回方式	确定原坏账准备计提比例的依据及其合理性
------	---------	------	------	---------------------

其他说明：

5) 本期实际核销的应收利息情况

单位：元

项目	核销金额
----	------

其中重要的应收利息核销情况

单位：元

单位名称	款项性质	核销金额	核销原因	履行的核销程序	款项是否由关联交易产生
------	------	------	------	---------	-------------

核销说明：

其他说明：

(2) 应收股利

1) 应收股利分类

单位：元

项目（或被投资单位）	期末余额	期初余额
------------	------	------

2) 重要的账龄超过 1 年的应收股利

单位：元

项目（或被投资单位）	期末余额	账龄	未收回的原因	是否发生减值及其判断依据
------------	------	----	--------	--------------

3) 按坏账计提方法分类披露

□适用 □不适用

4) 本期计提、收回或转回的坏账准备的情况

单位：元

类别	期初余额	本期变动金额				期末余额
		计提	收回或转回	转销或核销	其他变动	

其中本期坏账准备收回或转回金额重要的：

单位：元

单位名称	收回或转回金额	转回原因	收回方式	确定原坏账准备计提比例的依据及其合理性
------	---------	------	------	---------------------

其他说明：

5) 本期实际核销的应收股利情况

单位：元

项目	核销金额
----	------

其中重要的应收股利核销情况

单位：元

单位名称	款项性质	核销金额	核销原因	履行的核销程序	款项是否由关联交易产生
------	------	------	------	---------	-------------

核销说明：

其他说明：

(3) 其他应收款

1) 其他应收款按款项性质分类情况

单位：元

款项性质	期末账面余额	期初账面余额
内部往来、借款及利息	1,425,461,174.18	883,464,383.92
往来及垫付款项	465,907.18	395,573.72
保证金及押金	142,624.63	135,275.41
备用金	0.00	40,000.00
合计	1,426,069,705.99	884,035,233.05

2) 按账龄披露

单位：元

账龄	期末账面余额	期初账面余额
1年以内（含1年）	1,420,120,430.58	854,447,619.69
0-6个月（含6个月）	1,420,113,081.36	700,444,009.91
7-12个月	7,349.22	154,003,609.78
1至2年	16,254.18	28,605.03
2至3年	28,605.03	23,654,592.13
3年以上	5,904,416.20	5,904,416.20
3至4年	0.00	
4至5年	0.00	1,814,000.00
5年以上	5,904,416.20	4,090,416.20
合计	1,426,069,705.99	884,035,233.05

3) 按坏账计提方法分类披露

单位：元

类别	期末余额					期初余额				
	账面余额		坏账准备		账面价值	账面余额		坏账准备		账面价值
	金额	比例	金额	计提比例		金额	比例	金额	计提比例	
其中：										

其中：										
-----	--	--	--	--	--	--	--	--	--	--

按预期信用损失一般模型计提坏账准备：

单位：元

坏账准备	第一阶段	第二阶段	第三阶段	合计
	未来 12 个月预期信用损失	整个存续期预期信用损失（未发生信用减值）	整个存续期预期信用损失（已发生信用减值）	
2024 年 1 月 1 日余额			5,814,000.00	5,814,000.00
2024 年 1 月 1 日余额在本期				
2024 年 12 月 31 日余额			5,814,000.00	5,814,000.00

各阶段划分依据和坏账准备计提比例

第一阶段指信用风险自初始确认后未显著增加的其他应收款；第二阶段是指信用风险自初始确认后已显著增加但尚未发生信用减值的其他应收款；第三阶段是指初始确认后发生信用减值的其他应收款。

损失准备本期变动金额重大的账面余额变动情况

适用 不适用

4) 本期计提、收回或转回的坏账准备情况

本期计提坏账准备情况：

单位：元

类别	期初余额	本期变动金额				期末余额
		计提	收回或转回	转销或核销	其他	
其他应收款	5,814,000.00					5,814,000.00
合计	5,814,000.00					5,814,000.00

其中本期坏账准备转回或收回金额重要的：

单位：元

单位名称	收回或转回金额	转回原因	收回方式	确定原坏账准备计提比例的依据及其合理性

5) 本期实际核销的其他应收款情况

单位：元

项目	核销金额
----	------

其中重要的其他应收款核销情况：

单位：元

单位名称	其他应收款性质	核销金额	核销原因	履行的核销程序	款项是否由关联交易产生
------	---------	------	------	---------	-------------

其他应收款核销说明：

6) 按欠款方归集的期末余额前五名的其他应收款情况

单位：元

单位名称	款项的性质	期末余额	账龄	占其他应收款期末余额合计数的比例	坏账准备期末余额
第一名	内部往来、借款及利息	766,265,114.91	0-6 个月（含 6 个月）	53.73%	
第二名	内部往来、借款及利息	150,020,833.33	0-6 个月（含 6 个月）	10.52%	
第三名	内部往来、借款及利息	145,511,739.17	0-6 个月（含 6 个月）	10.20%	
第四名	内部往来、借款及利息	145,043,344.44	0-6 个月（含 6 个月）	10.17%	
第五名	内部往来、借款及利息	125,523,790.22	0-6 个月（含 6 个月）	8.80%	
合计		1,332,364,822.07		93.42%	

7) 因资金集中管理而列报于其他应收款

单位：元

其他说明：

3、长期股权投资

单位：元

项目	期末余额			期初余额		
	账面余额	减值准备	账面价值	账面余额	减值准备	账面价值
对子公司投资	4,637,988,627.07	5,100,000.00	4,632,888,627.07	4,636,988,627.07	5,100,000.00	4,631,888,627.07
对联营、合营企业投资	636,511,026.05		636,511,026.05	636,170,757.41		636,170,757.41

合计	5,274,499,653.12	5,100,000.00	5,269,399,653.12	5,273,159,384.48	5,100,000.00	5,268,059,384.48
----	------------------	--------------	------------------	------------------	--------------	------------------

(1) 对子公司投资

单位：元

被投资单位	期初余额（账面价值）	减值准备期初余额	本期增减变动				期末余额（账面价值）	减值准备期末余额
			追加投资	减少投资	计提减值准备	其他		
深圳华强电子世界发展有限公司	553,349,616.74						553,349,616.74	
深圳华强电子世界管理有限公司	201,809,505.81						201,809,505.81	
深圳华强半导体集团有限公司	2,627,394,867.53						2,627,394,867.53	
深圳华强沃光科技有限公司		5,100,000.00						5,100,000.00
深圳华强北国际创客中心有限公司	8,300,000.00						8,300,000.00	
深圳华强电子网集团股份有限公司	190,860,000.00						190,860,000.00	
深圳华强云产业园投资开发有限公司	560,000,000.00						560,000,000.00	
深圳华强广场控股有限公司	489,174,636.99						489,174,636.99	
深圳华强检测技术有限公司	1,000,000.00		1,000,000.00				2,000,000.00	
合计	4,631,888,627.07	5,100,000.00	1,000,000.00				4,632,888,627.07	5,100,000.00

(2) 对联营、合营企业投资

单位：元

被投资单位	期初余额（账面价值）	减值准备期初余额	本期增减变动								期末余额（账面价值）	减值准备期末余额	
			追加投资	减少投资	权益法下确认的投资损益	其他综合收益调整	其他权益变动	宣告发放现金股利或利润	计提减值准备	其他			
一、合营企业													
二、联营企业													
芜湖市华强旅游城投资开发有限公司	628,936,484.30				707,035.78							629,643,520.08	

珠海市港德微电子科技有限公司	7,234,273.11				-93 9,71 0.31	-3,1 30.04	576,0 73.21				6,867,505.97	
小计	636,170,757.41				-23 2,67 4.53	-3,1 30.04	576,0 73.21				636,511,026.05	
合计	636,170,757.41				-23 2,67 4.53	-3,1 30.04	576,0 73.21				636,511,026.05	

可收回金额按公允价值减去处置费用后的净额确定

适用 不适用

可收回金额按预计未来现金流量的现值确定

适用 不适用

前述信息与以前年度减值测试采用的信息或外部信息明显不一致的差异原因

公司以前年度减值测试采用信息与当年实际情况明显不一致的差异原因

(3) 其他说明

4、营业收入和营业成本

单位：元

项目	本期发生额		上期发生额	
	收入	成本	收入	成本
主营业务	203,877,752.95	9,848,627.29	206,257,703.08	10,575,686.42
合计	203,877,752.95	9,848,627.29	206,257,703.08	10,575,686.42

营业收入、营业成本的分解信息：

单位：元

合同分类	分部 1		分部 2				合计	
	营业收入	营业成本	营业收入	营业成本	营业收入	营业成本	营业收入	营业成本
业务类型	29,055,439.76						29,055,439.76	
其中：								
业务延伸和探索分部	29,055,439.76						29,055,439.76	
按经营地区分类	29,055,439.76						29,055,439.76	

其中:								
境内	29,055,439.76						29,055,439.76	
境外								
市场或客户类型								
其中:								
合同类型								
其中:								
按商品转让的时间分类								
其中:								
按合同期限分类								
其中:								
按销售渠道分类								
其中:								
按收入确认时间分类	29,055,439.76						29,055,439.76	
其中:								
商品或服务（在某一时点转让或提供）								
服务（在某一时段内提供）	29,055,439.76						29,055,439.76	
合计	29,055,439.76						29,055,439.76	

与履约义务相关的信息:

项目	履行履约义务的时间	重要的支付条款	公司承诺转让商品的性质	是否为主要责任人	公司承担的预期将退还给客户的款项	公司提供的质量保证类型及相关义务
----	-----------	---------	-------------	----------	------------------	------------------

其他说明

在某一时段内履行的履约义务：公司提供资金服务，由于客户在公司履约的同时即取得并消耗公司履约所带来的经济利益，公司将其作为在某一时段内履行的履约义务，按照履约进度确认收入。

与分摊至剩余履约义务的交易价格相关的信息：

本报告期末已签订合同、但尚未履行或尚未履行完毕的履约义务所对应的收入金额为 0.00 元，其中，0.00 元预计将于 2025 年度确认收入，0.00 元预计将于 2026 年度确认收入，0.00 元预计将于 2027 年度确认收入。

重大合同变更或重大交易价格调整

单位：元

项目	会计处理方法	对收入的影响金额
----	--------	----------

其他说明：

5、投资收益

单位：元

项目	本期发生额	上期发生额
成本法核算的长期股权投资收益	518,400,000.00	167,240,000.00
权益法核算的长期股权投资收益	-232,674.53	-3,478,479.27
其他债权投资在持有期间取得的利息收入	0.00	1,628,510.30
处置其他非流动金融资产取得的投资收益	20,588,146.00	0.00
处置衍生金融工具取得的投资收益	252.76	0.00
合计	538,755,724.23	165,390,031.03

6、其他

二十、补充资料

1、当期非经常性损益明细表

适用 不适用

单位：元

项目	金额	说明
非流动性资产处置损益	-68,859.23	

计入当期损益的政府补助（与公司正常经营业务密切相关，符合国家政策规定、按照确定的标准享有、对公司损益产生持续影响的政府补助除外）	5,285,526.87	
除同公司正常经营业务相关的有效套期保值业务外，非金融企业持有金融资产和金融负债产生的公允价值变动损益以及处置金融资产和金融负债产生的损益	38,647,352.88	
单独进行减值测试的应收款项减值准备转回	3,844,251.05	
债务重组损益	-2,924,740.20	
除上述各项之外的其他营业外收入和支出	2,864,124.02	
其他符合非经常性损益定义的损益项目	23,131,532.49	
减：所得税影响额	13,052,613.20	
少数股东权益影响额（税后）	5,577,711.40	
合计	52,148,863.28	--

其他符合非经常性损益定义的损益项目的具体情况：

适用 不适用

其他符合非经常性损益定义的损益项目主要系对原联营企业的影响发生变化，所持有的股权转为按金融工具确认和计量，结转原长期股权投资持有期间产生的资本公积、其他综合收益至投资收益。

将《公开发行证券的公司信息披露解释性公告第1号——非经常性损益》中列举的非经常性损益项目界定为经常性损益项目的情况说明

适用 不适用

2、净资产收益率及每股收益

报告期利润	加权平均净资产收益率	每股收益	
		基本每股收益（元/股）	稀释每股收益（元/股）
归属于公司普通股股东的净利润	2.98%	0.2036	0.2036
扣除非经常性损益后归属于公司普通股股东的净利润	2.25%	0.1538	0.1538

3、境内外会计准则下会计数据差异

（1）同时按照国际会计准则与按中国会计准则披露的财务报告中净利润和净资产差异情况

适用 不适用

(2) 同时按照境外会计准则与按中国会计准则披露的财务报告中净利润和净资产差异情况

适用 不适用

(3) 境内外会计准则下会计数据差异原因说明，对已经境外审计机构审计的数据进行差异调节的，应注明该境外机构的名称

4、其他