

# 宁波卡倍亿电气技术股份有限公司

## 2024 年半年度报告

【2024 年 8 月】

## 第一节重要提示、目录和释义

公司董事会、监事会及董事、监事、高级管理人员保证半年度报告内容的真实、准确、完整，不存在虚假记载、误导性陈述或者重大遗漏，并承担个别和连带的法律责任。

公司负责人林光耀、主管会计工作负责人王凤及会计机构负责人(会计主管人员)周春河声明：保证本半年度报告中财务报告的真实、准确、完整。

所有董事均已出席了审议本次半年报的董事会会议。

公司在本半年度报告中详细阐述了未来可能发生的有关风险因素及对策，详见本报告“第三节管理层讨论与分析”之“十、公司面临的风险和应对措施”，敬请广大投资者予以关注。

本报告中涉及的未来发展规划等前瞻性陈述不构成公司对投资者的实质承诺，敬请广大投资者理性投资，注意风险。

公司在本半年度报告中详细阐述了未来可能发生的有关风险因素及对策，详见本报告“第三节管理层讨论与分析”之“十、公司面临的风险和应对措施”，敬请广大投资者予以关注。

公司计划不派发现金红利，不送红股，不以公积金转增股本。

## 目录

第一节重要提示、目录和释义.....	2
第二节公司简介和主要财务指标.....	7
第三节管理层讨论与分析.....	10
第四节公司治理.....	25
第五节环境和社会责任.....	26
第六节重要事项.....	28
第七节股份变动及股东情况.....	33
第八节优先股相关情况.....	40
第九节债券相关情况.....	41
第十节财务报告.....	44

## 备查文件目录

一、载有公司法定代表人、主管会计工作负责人、会计机构负责人签名并盖章的财务报表；

二、经公司法定代表人签字和公司盖章的半年度报告摘要及全文；

三、报告期内公开披露过的所有公司文件的正本及公告的原稿；

四、其他相关文件。

以上备查文件的备置地点：公司董事会办公室

## 释义

释义项	指	释义内容
公司、本公司、股份公司、卡倍亿	指	宁波卡倍亿电气技术股份有限公司
新协实业	指	宁波新协实业集团有限公司（曾用名：宁波新协投资有限责任公司、宁波新协电气技术开发有限责任公司），公司的控股股东，于 2022 年 2 月更名为宁波新协实业集团有限公司
上海卡倍亿	指	上海卡倍亿新能源科技有限公司，系卡倍亿的全资子公司
本溪卡倍亿	指	本溪卡倍亿电气技术有限公司，系卡倍亿的全资子公司
成都卡倍亿	指	成都卡倍亿汽车电子有限公司，系卡倍亿的全资子公司
惠州卡倍亿	指	惠州卡倍亿电气技术有限公司，系卡倍亿的全资子公司
湖北卡倍亿	指	湖北卡倍亿电气技术有限公司，系卡倍亿的全资子公司
香港卡倍亿	指	卡倍亿电气（香港）有限公司（英文名：NBKBEElectrical (HongKong) Co., Limited），系卡倍亿的全资子公司
卡倍亿铜线	指	宁波卡倍亿铜线有限公司（原名：宁波纽硕电气技术有限公司），系卡倍亿的全资子公司
卡倍亿新材料	指	宁波卡倍亿新材料科技有限公司（曾用名：宁波新硕进出口贸易有限公司、宁波新硕绝缘材料有限公司），系卡倍亿铜线的全资子公司
成都新硕	指	成都新硕新材料有限公司，系卡倍亿铜线的控股子公司
香港卡倍亿实业	指	香港卡倍亿实业有限公司，系卡倍亿的全资子公司
香港卡倍亿贸易	指	香港卡倍亿贸易有限公司，系香港卡倍亿实业的全资子公司
美国卡倍亿电气	指	美国卡倍亿电气有限公司，系香港卡倍亿实业的全资子公司
墨西哥卡倍亿工业	指	墨西哥卡倍亿工业有限公司，系香港卡倍亿实业的全资子公司
墨西哥卡倍亿电气	指	墨西哥卡倍亿电气有限公司，系香港卡倍亿实业的全资子公司
安波福	指	安波福有限公司（AptivPLC），原名德尔福汽车公司（DelphiAutomotivePLC）
德科斯米尔	指	德科斯米尔集团（DraxlmaierGroup）
矢崎	指	矢崎总业株式会社（YAZAKICorporation）
安费诺	指	安费诺集团（AmphenolCorporation）
李尔	指	李尔（LearCorporation, NYSE:LEA）
金亨	指	上海金亨汽车线束有限公司
住电	指	住友电气工业株式会社（SumitomoElectric）
古河	指	古河电气工业（FurukawaElectric）
大众	指	大众汽车集团（VolkswagenAG）
通用	指	通用汽车公司（GeneralMotorsCorporation, GM）
福特	指	福特汽车公司（FordMotorCompany）
宝马	指	宝马汽车集团（BMWAG）
奔驰	指	戴姆勒股份公司（DaimlerAG）

本田	指	本田技研工业株式会社
丰田	指	丰田汽车株式会社
日产	指	日产自动车株式会社
菲亚特-克莱斯勒	指	菲亚特克莱斯勒汽车公司 (FIATCHRYSLERAUTOMOBILES)
沃尔沃	指	沃尔沃汽车集团公司
路虎	指	捷豹路虎汽车有限公司 (JAGUARLANDROVERHOLDINGSLIMITED)
特斯拉	指	特斯拉公司 (TeslaInc.)
比亚迪	指	比亚迪股份有限公司
上汽大通	指	上汽大通汽车有限公司
上汽集团	指	上海汽车集团股份有限公司
广汽集团	指	广州汽车集团股份有限公司
吉利	指	浙江吉利控股集团有限公司
《公司法》	指	《中华人民共和国公司法》
《证券法》	指	《中华人民共和国证券法》
报告期	指	2024 年 1 月-6 月
元、万元	指	人民币元、万元
中国证监会	指	中国证券监督管理委员会
深交所	指	深圳证券交易所

## 第二节 公司简介和主要财务指标

### 一、公司简介

股票简称	卡倍亿	股票代码	300863
变更前的股票简称（如有）	无		
股票上市证券交易所	深圳证券交易所		
公司的中文名称	宁波卡倍亿电气技术股份有限公司		
公司的中文简称（如有）	卡倍亿		
公司的外文名称（如有）	NingboKBEElectricalTechnologyCo., Ltd.		
公司的外文名称缩写（如有）	无		
公司的法定代表人	林光耀		

### 二、联系人和联系方式

	董事会秘书	证券事务代表
姓名	秦慈	肖舒月
联系地址	宁海县桥头胡街道汶溪周工业区	宁海县桥头胡街道汶溪周工业区
电话	0574-65106655	0574-65106655
传真	0574-65192666	0574-65192666
电子信箱	stock@nbkbe.com	xiaosy@nbkbe.com

### 三、其他情况

#### 1、公司联系方式

公司注册地址、公司办公地址及其邮政编码、公司网址、电子信箱等在报告期是否变化

适用 不适用

公司注册地址、公司办公地址及其邮政编码、公司网址、电子信箱等在报告期无变化，具体可参见 2023 年年报。

#### 2、信息披露及备置地点

信息披露及备置地点在报告期是否变化

适用 不适用

公司披露半年度报告的证券交易所网站和媒体名称及网址，公司半年度报告备置地在报告期无变化，具体可参见 2023 年年报。

#### 3、注册变更情况

注册情况在报告期是否变更情况

适用 不适用

公司注册情况在报告期无变化，具体可参见 2023 年年报。

#### 四、主要会计数据和财务指标

公司是否需追溯调整或重述以前年度会计数据

是 否

	本报告期	上年同期	本报告期比上年同期增减
营业收入（元）	1,649,921,322.23	1,567,285,714.36	5.27%
归属于上市公司股东的净利润（元）	90,523,955.50	81,364,719.19	11.26%
归属于上市公司股东的扣除非经常性损益的净利润（元）	88,420,473.33	76,746,971.37	15.21%
经营活动产生的现金流量净额（元）	114,159,857.56	24,127,092.03	373.16%
基本每股收益（元/股）	0.73	0.67	8.96%
稀释每股收益（元/股）	0.73	0.67	8.96%
加权平均净资产收益率	7.01%	8.37%	-1.36%
	本报告期末	上年度末	本报告期末比上年度末增减
总资产（元）	3,143,492,307.47	2,816,355,223.90	11.62%
归属于上市公司股东的净资产（元）	1,290,131,454.77	1,210,098,612.11	6.61%

#### 五、境内外会计准则下会计数据差异

##### 1、同时按照国际会计准则与按照中国会计准则披露的财务报告中净利润和净资产差异情况

适用 不适用

公司报告期不存在按照国际会计准则与按照中国会计准则披露的财务报告中净利润和净资产差异情况。

##### 2、同时按照境外会计准则与按照中国会计准则披露的财务报告中净利润和净资产差异情况

适用 不适用

公司报告期不存在按照境外会计准则与按照中国会计准则披露的财务报告中净利润和净资产差异情况。

#### 六、非经常性损益项目及金额

适用 不适用

单位：元

项目	金额	说明
非流动性资产处置损益（包括已计提资产减值准备的冲销部分）	-1,267.99	
计入当期损益的政府补助（与公司正常经营业务密切相关、符合国家政策规定、按照确定的标准享有、对公司损益产生持续影响的政府补助除外）	2,789,550.12	
除同公司正常经营业务相关的有效套期保值业务外，非金融企业持有金融资产和金融负债产生的公允价值变动损益以及处置金融资产和金融负债产生的损益	-581,373.14	
除上述各项之外的其他营业外收入和支出	-39,908.47	



其他符合非经常性损益定义的损益项目	319,761.14	
减：所得税影响额	383,279.49	
合计	2,103,482.17	

其他符合非经常性损益定义的损益项目的具体情况：

适用 不适用

公司不存在其他符合非经常性损益定义的损益项目的具体情况。

将《公开发行证券的公司信息披露解释性公告第 1 号——非经常性损益》中列举的非经常性损益项目界定为经常性损益项目的情况说明

适用 不适用

公司不存在将《公开发行证券的公司信息披露解释性公告第 1 号——非经常性损益》中列举的非经常性损益项目界定为经常性损益的项目的情形。

## 第三节管理层讨论与分析

### 一、报告期内公司从事的主要业务

#### (一) 报告期内公司所处行业情况

##### 1、公司行业分类

公司所处行业为汽车制造相关业务下汽车零部件制造业。

##### 2、行业发展状况及发展趋势

汽车零部件产业是汽车产业的重要组成部分，近年来，得益于我国汽车行业的高速发展、汽车保有量的持续增加、全球整车及零部件产能不断向我国转移，我国汽车零部件行业保持了快速发展态势。

汽车线缆是汽车电器的重要元器件之一，用于汽车的电能传输、信号传递和控制。是汽车工业发展的关键组成部分。由于汽车内部是一个存在震动、摩擦、臭氧、油污、高热、寒冷和电磁辐射等各种复杂条件的工作环境，要求汽车线缆具有耐热、耐寒、耐磨、耐油和抗干扰等各种功能，以保证汽车行车安全。汽车线缆不同于其他类型线缆，是根据汽车的需求而专门设计和生产的。随着世界经济全球化的发展、新能源汽车的推广以及汽车智能化水平的提高，汽车线缆行业在汽车产业中的地位越来越重要。

公司作为汽车线缆制造商，为下游汽车线束客户提供汽车线缆，属于汽车零部件行业。近年来，国务院、国家发展和改革委员会、工业和信息化部等政府部门陆续颁布《关于完善新能源汽车推广应用财政补贴政策的通知》、《关于新能源汽车免征车辆购置税有关政策的公告》、《关于稳定和扩大汽车消费若干措施的通知》、《新能源汽车产业发展规划（2021-2035 年）》、《智能汽车创新发展战略》、《节能与新能源汽车技术路线图 2.0》及《智能网联汽车技术路线图 2.0》等一系列关于汽车及其零部件制造业的相关产业政策、规划及指导意见，以支持国内新能源汽车的消费，也为汽车零部件行业提供了政策支持，对公司的经营发展起到一定积极作用。


#### (二) 主要业务与产品

公司主营业务为汽车线缆的研发、生产和销售。公司作为汽车供应链中的二级供应商，在取得汽车整车厂商的产品认证后，为一级供应商——汽车线束厂商提供汽车线缆配套服务。根据各大汽车整车厂商的设计要求，公司生产的产品已符合国际标准、德国标准、日本标准、美国标准、中国标准等多方面的专业汽车线缆标准，此外还能满足大部分客户的特殊技术要求。

#### 公司生产的汽车线缆产品按照应用范围可以分为：

##### (1) 普通线缆

普通线缆成本较低且加工工艺相对简单，广泛应用于各类汽车上。

普通线缆	产品图片	
	应用领域及功能	一般用于汽车内仪器仪表、电机控制器、电子设备等装置，传输电流及控制信号。
	性能及特点	其绝缘材料使用 PVC、PP、XLPE 等材料，外径小易安装，具有耐高温、耐磨损、耐油、耐老化等优良性能。

##### (2) 新能源线缆

新能源线缆主要应用于新能源汽车的电力及控制信号传输，是新能源汽车上至关重要的组成部分，主要包括：硅胶高压线、充电线缆、高压屏蔽线、XLPO 高压线、PVC 高压线、铝导线等产品。新能源线缆具备耐高压、耐高温、耐老化、抗断裂等特点，还需要很强的电磁屏蔽性能，其制作工艺复杂。新能源线缆产品的质量和可靠性，直接影响新能源汽车的性能和安全。





硅胶高压线 /XLPO 高压线	产品图片	
	应用领域及功能	一般应用于电动汽车内部传输电能。
	性能及特点	具有优良的耐高温、耐高压、柔软弯曲等性能。
充电线缆	产品图片	
	应用领域及功能	应用于新能源电动汽车充电系统与外部电源的连接，用于动力电源传输。
	性能及特点	具有优良的耐高低温、耐紫外线、耐磨及柔软弯曲等性能。
高压屏蔽线	产品图片	
	应用领域及功能	一般应用于电动汽车内部传输电能。
	性能及特点	具有优良的耐高温、耐高压、柔软弯曲、优异的电磁兼容性能。


(3) 数据线缆

汽车用数据线缆主要用于传输电子数据信息，随着汽车智能化的普及，数据线缆产品的应用将越来越广泛，可应用于显示器、摄像头、超声波雷达、毫米波雷达、以太网传输等。

数据传输线缆	产品图片	
	应用领域及功能	一般用于高速数字信号传输，该系列数据传输线缆可广泛应用于摄像系统、汽车雷达、USB 等方面。
	性能及特点	具有使用灵活、传输性能优越等特性。

2、公司的产品按照制作工艺可以分为：单芯线、同轴线、对绞线、屏蔽线、铝线缆等多种类别。

单芯线	产品图片	
	应用领域及功能	一般用于汽车内电子装置，用于电流传输及信号控制。
	性能及特点	其绝缘材料使用 PVC、PP、XLPE 等材料，具有耐高温、耐磨损、耐油、耐老化等优良性能。
同轴线	产品图片	
	应用领域及功能	一般用于高频数字、移动通信、GPS、无线电广播等信号传输。
	性能及特点	具有优异的耐高温性、耐弯曲性、信号高速传输性以及电磁兼容性。
对绞线	产品图片	
	应用领域及功能	一般用于汽车中的 CAN-BUS 数据总线，主要用于汽车内传感器和控制单元，实现信息实时传输。
	性能及特点	由相互绝缘的金属导线绞合而成，减少外界电磁干扰、弯曲性好。
屏蔽线	产品图片	
	应用领域及功能	一般用于通讯、音视频、仪表和电子设备及自动化装置等有电磁兼容要求的线路连接。
	性能及特点	通过添加屏蔽层来实现线路与外界电磁信号的屏蔽，满足线路的电磁兼容性的要求，解决了非屏蔽汽车线缆容易受到外界电磁干扰或对外界产生电磁干扰的问题。

铝线缆	产品图片	
	应用领域及功能	一般用于传统电瓶连接线，用于传输电流，主要用于传统汽车发动机舱、蓄电池间以传输大功率电流。
	性能及特点	重量轻，适应汽车减重的轻量化要求；节油、减少排放且成本远低于铜导体。

(二) 主要经营模式

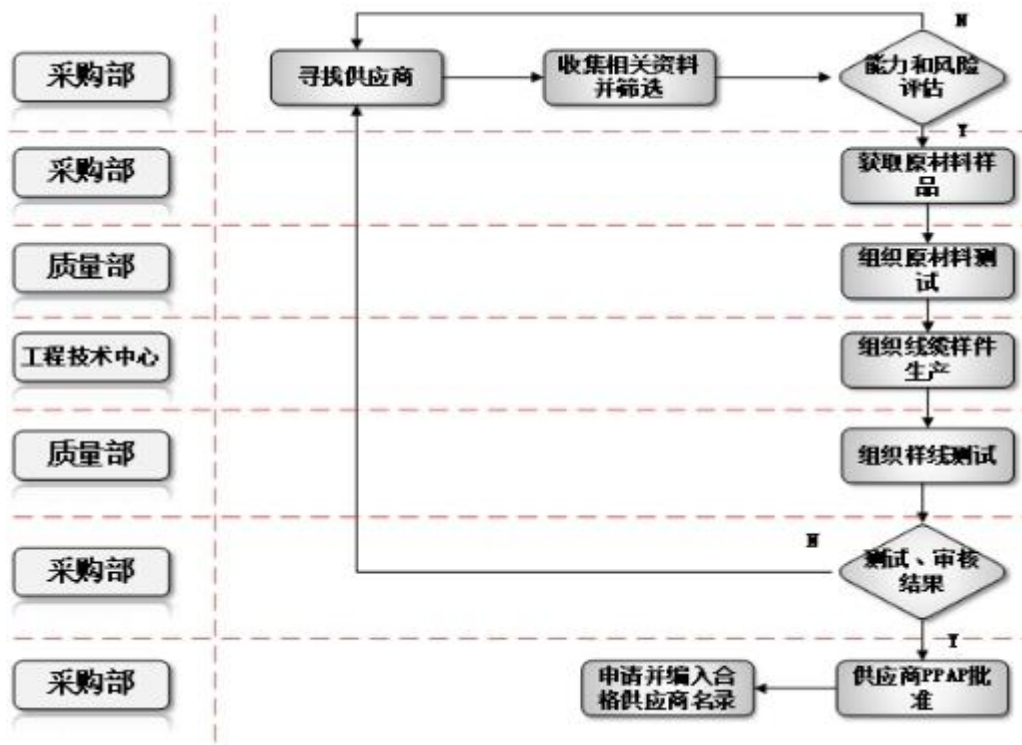
1、盈利模式

汽车线缆企业通过进入汽车线束厂商供应链，向其供应各类规格和标准的汽车线缆实现盈利。汽车线缆企业要进入汽车线束厂商供应链，原则上要获得汽车整车厂商的资质认证。首先，企业需要通过第三方质量体系认证；其次，企业产品需要通过整车厂商指定的第三方检测机构的严苛检测以取得整车厂商对线缆产品的认证；最后，通过线束厂商和整车厂商的适应性试验后确定供应商资质，纳入其供应链体系，双方进入稳定的合作阶段。发行人根据汽车线束企业和整车厂商的需求开展产品研发，为汽车线束企业提供所需要的各种型号线缆。

2、采购模式

(1) 合格供应商的引入流程

卡倍亿采购的主要原材料为铜材和化工原料。不同客户对采购的汽车线缆有不同的标准要求，因此需要公司根据订单要求进行生产。卡倍亿依据合格供应商名单进行采购，相关流程如下：



①采购部收集潜在供应商的商业资质、质量体系证书、产品介绍、价格、供货能力、主要客户等信息，对收集的信息进行筛选；

②采购部组织多功能小组（采购、技术、质量、生产、物流、财务等部门经理组成）对初选供应商进行能力和风险评估，包括：业务连续性、应急计划、产能、相关质量和交付绩效、财务稳定性、物流过程、顾客服务等；

③评估结果通过后，采购部获取原材料样品；

④质量部按照规格书对原材料进行测试；

⑤工程技术中心按照工艺卡进行线缆样品的生产；

⑥质量部按照工艺卡和相关检测规范对线缆样品进行测试；质量部安排对初选供应商进行质量体系监督和工程监督，质量体系监督按照《质量体系监督表》进行，工程监督参照 VDA6.3 过程审核监督表进行；

⑦所有测试结果合格，体系监督和过程审核得分满足相关要求并且审核发现的问题都得到有效改进，供应商提交 PPAP（生产件批准程序）所需资料，包括：过程流程图、零件尺寸检测报告、零件性能检验报告、分供方清单、主要生产设备统计表、主要检测试验设备统计表等资料，在测试合格、审核改进结果合格、供应商提交的 PPAP 资料齐全的前提下，采购部进行 PPAP 批准；

⑧供应商的 PPAP 在得到采购部的批准后，再由采购部提交公司主管采购的副总经理批准后，列入公司合格供应商名单。

## （2）采购定价方式

①铜杆、铜丝的定价方式

铜材的定价采用“电解铜价格+加工费”的定价方式，其中加工费主要通过年度框架协议或订单确定，电解铜价格按照“下单价格+现货升水”确定，下单价格参考上海期货交易所期货月（当月 16 日至下月 15 日）铜卖出价，现货升水金额参考上海金属网或上海有色金属网公布的当日铜现货升水金额。

②化工原料

公司对化工原料主要采用集中采购模式，参照市场价格直接向供应商进行采购。

## （3）采购流程

①销售计划部结合客户的订单情况制定物料采购计算表；

②物料采购计划表经审核后发至采购部，采购部按照流程执行采购，一般按照每月的采购计划在个工作日内均匀采购；

③供应商按照要求日期送货，物料到货后入库、储存、领用。

## （4）采购结算方式

公司生产所需原材料主要为铜杆和铜丝，从国内采购，根据合同约定时间，通过银行转账、银行承兑汇票支付。

## 3、生产模式

公司目前主要有宁海、本溪、成都、上海、惠州等五大汽车线缆生产基地。公司采用以销定产为主，储备生产为辅的生产模式，具体的生产计划及执行过程如下：

（1）销售计划部根据客户的订单和预测计划，制定铜丝周计划计算表和线缆生产计划单；

（2）质量部负责原材料来料检验；

（3）生产计划通过 ERP 系统发放至生产部、质量部对生产过程中的品质进行控制、销售计划部每天根据 ERP 的入库情况对生产计划完成情况进行跟踪；

（4）销售计划部提前发放运输计划单，送至物流部和质量部，物流部根据运输计划单进行整货、排货，质量部根据运输计划单安排出货检测；

（5）物流部对整理好的待发货物按要求进行打包、装车，并对打包、装车的状况进行确认，确认合格后安排发运。

## 4、销售模式

### （1）销售方式

公司作为整车制造商的二级供应商，主要向其线束供应商（一级供应商）供货，公司产品的销售方式为直销。公司将汽车线缆销售至线束厂商后，同一认证标准及型号的线缆，线束厂商可能会用于多款车型。公司订单获取渠道包括：开拓新客户，以及通过稳定的产品质量和完善的售后服务来维持、提高原有客户的订单金额。

在开拓新客户方面，公司产品需要通过客户合格供应商体系资质认证，主要有技术评审、质量体系评审、价格竞标、产品试制、小批量试用、批量生产等几个阶段。合格供应商体系认证过程一般需要两年到三年的时间，通过认证后，整车制造商和供应商会保持较为稳固的长期合作关系。目前，公司已经成为大众、宝马、戴姆勒-奔驰、通用、福特、宝马、本田、丰田、日产、菲亚特-克莱斯勒、沃尔沃、路虎、特斯拉、上汽集团、一汽集团、广汽集团、东风汽车、长城汽车、奇瑞汽车、比亚迪、吉利、理想等整车制造商的合格供应商。

客户往往对产品质量稳定、售后服务周到的供应商从供货份额、新产品配套等方面予以优先考虑。公司通过就近配套、快速响应、加强研发、提高产品质量来巩固原有客户关系，获取更多订单。

## （2）定价方式

公司销售产品的定价包括铜价和加工费。电解铜的定价，根据合同约定有上季度电解铜均价、上月电解铜均价、当月电解铜均价等定价方式，电解铜价格参照上海有色金属网、上海金属网公布的电解铜现货价格确定；加工费一般根据不同的绝缘材料、加工难易程度、客户类别、生产批量大小、市场价格行情等来定价。其中公司根据不同型号的绝缘材料差异、加工难易程度、生产批量大小测算出基础加工费，再根据客户类别及市场价格行情进行浮动。

公司同一产品在主要不同客户之间的报价的差异主要系两方面原因：一是因客户类别、生产批量大小及市场价格行情等差异导致不同客户的加工费存在差异；另一方面系不同客户的铜线定价方式不同，在铜价波动情况下导致同一产品不同客户的铜线价格存在差异。

## （3）销售结算方式

公司的主要客户为知名汽车线束厂商，信用度较高。公司的收款方式主要包括银行转账、银行承兑汇票，并给予主要客户一定的信用期。公司与客户签署合同，就付款条件、结算方式等进行约定，主要客户信用期限有月结 30 天、60 天、90 天。

## （4）运输方式

公司国内业务主要通过公路运输，国外业务由卡倍亿负责报关，主要采用海运的运输方式。

## （5）售后服务

为了能及时接收和处理顾客投诉，提高顾客满意度，公司制定了《售后服务流程》，并建立了完善的顾客投诉管理机制，系统地分类、记录、跟踪、解决、回访，以有效解决售后服务问题，满足顾客的需要，提高服务质量。

## 二、核心竞争力分析

卡倍亿设立以来一直深耕于汽车线缆行业，具备研发、生产符合国际标准、德国标准、日本标准、美国标准、中国标准等专业汽车线缆标准的能力，拥有多种类设备进行性能检测的试验能力，是集研发、生产、试验及检测于一体的专业汽车线缆制造商。经过多年的积累与突破，公司形成了独有的核心竞争优势，具体如下：

### 1、客户资源优势

公司已进入大众、宝马、戴姆勒-奔驰、通用、福特、宝马、本田、丰田、日产、菲亚特-克莱斯勒、沃尔沃、路虎、特斯拉、上汽集团、一汽集团、广汽集团、东风汽车、长城汽车、奇瑞汽车、比亚迪、吉利、理想等主流汽车整车厂商供应链体系。在新能源汽车领域，公司已进入比亚迪、特斯拉、吉利、奔驰、通用、本田、日产、上汽大通、蔚来、理想、合众汽车、小米等整车厂商的供应链，同时也进入了华为合作的新能源汽车的供应链。公司直接客户包括安波福、矢崎、李尔、德科斯米尔、住电、古河、弗迪科技、天海、三贤、科世科、沪光等汽车线束厂商，先后获得安波福、安费诺、古河、金亨、德科斯米尔等知名汽车线束企业的优秀供应商、战略供应商等称号。

### 2、技术研发优势

公司始终注重产品的技术研发与创新，培养了一批行业经验丰富、创新能力较强的研发人员，拥有强大的技术研发团队以及深厚的技术积累，为公司带来广泛的行业资源和客户群体。公司是高新技术企业，坚持通过自主研发提升技术实力，以市场为导向不断研发创新产品、提升产品性能。截止到报告期末，公司已获得 37 项实用新型专利、7 项发明专利。公司先后通过了 IATF16949 质量管理体系认证、ISO14001 环境管理体系认证。公司推选了两名高级管理人员成为 ISO/TC22/SC32/WG4（ISO 国际标准化组织道路车辆技术委员会——电子电气元件和一般系统分委员会——汽车电线工作组）成员，参与起草、修订、管理国际汽车线缆标准。

### 3、经营管理优势

公司经过三十多年的摸索和经验积累，已逐步建立起高效、统一的管理体系。公司建立和完善了管理制度及内部控制制度，核心管理人员均在相关行业内拥有丰富的管理经验和专业技术沉淀。公司无论是在管理硬件及软件上，均处于行业领先地位。

在信息化建设方面，公司持续深化 ERP、OA 等信息化工具的应用，从供应商选择、原材料采购、生产、库存、质量检测、货物交付等各个环节，对公司的生产经营进行全过程、一体化的高效管理。公司通过信息化技术规范技术管理体系，提高经营管理水平，增强核心竞争优势，为公司长远发展打下坚实的基础

### 4、成本控制优势

公司的汽车线缆产品具有种类多、批量大等特点，生产管理难度较大。公司多年来积累了丰富的开发、生产和管理经验，具有较高的生产管理效率。公司实施了符合行业特点的科学管理模式，将每一个管理责任具体化和明确化，不断提升生产人员的工作效率、产品合格率，有效地控制生产成本，保证了公司的成本优势，为实现长期发展奠定坚实的基础。

### 5、区位优势

公司的主要生产基地包括：浙江宁海、辽宁本溪、上海、四川成都和广东惠州，均位于汽车产业集群内，能够实现与下游客户的近距离对接，积极快速地响应客户的需求，为下游客户提供高效、优质的服务。报告期内公司在湖北麻城的生产基地也已竣工验收，开始进入试生产阶段。此外，公司计划在墨西哥投资建设新的生产基地。基于上述国内外区域的战略布局，公司产品的市场竞争力将得到进一步增强。

### 6、品牌优势

2020 年 8 月 24 日公司顺利在深圳证券交易所创业板上市，公司成为国内同行业公司中第一家上市公司，公司的品牌效应得到了较大的提升。近年来，卡倍亿的品牌影响力在上下游客户和各大金融机构中，呈现稳步上升的趋势，为公司的进一步发展提供了极大的帮助。

### 7、资金优势

与同行业的公司相比，卡倍亿作为上市公司拥有更好的筹资能力，可以充分利用资本市场的多种融资方式募集大规模、低成本、长期的资金，也可以通过各大银行获得更低成本的银行贷款。公司的资金优势有利于加快实现战略目标、提升核心竞争力。

## 三、主营业务分析

### 概述

参见“一、报告期内公司从事的主要业务”相关内容。

主要财务数据同比变动情况

单位：元

	本报告期	上年同期	同比增减	变动原因
营业收入	1,649,921,322.23	1,567,285,714.36	5.27%	主要系销售规模扩大，导致营业收入增长。
营业成本	1,429,068,730.80	1,379,839,796.76	3.57%	主要系营业收入增长，导致营业成本相应增长。
销售费用	9,020,751.91	10,749,935.28	-16.09%	主要系人工成本和股权激励费

				用计提减少所致。
管理费用	32,111,218.90	29,839,242.00	7.61%	主要系折旧摊销计提及差旅费增加所致。
财务费用	25,915,687.20	14,581,774.00	77.73%	主要系公司发行可转债后，计提利息所致。
所得税费用	14,638,685.94	8,804,642.53	66.26%	主要系利润总额增加所致。
研发投入	44,045,053.43	35,634,004.08	23.60%	主要系公司加大研发投入力度所致。
经营活动产生的现金流量净额	114,159,857.56	24,127,092.03	373.16%	主要系报告期销售商品、提供劳务收到的现金增加所致。
投资活动产生的现金流量净额	-205,048,346.95	-118,977,037.81	-72.34%	主要系报告期增加固定资产投资所致。
筹资活动产生的现金流量净额	281,037,599.34	9,038,577.83	3,009.31%	主要系报告期发行可转债，资金到账所致。
现金及现金等价物净增加额	192,444,292.78	-85,722,689.21	324.50%	主要系筹资活动产生的现金流量净额增加所致。

公司报告期利润构成或利润来源发生重大变动

适用 不适用

公司报告期利润构成或利润来源没有发生重大变动。

占比 10%以上的产品或服务情况

适用 不适用

单位：元

	营业收入	营业成本	毛利率	营业收入比上年同期增减	营业成本比上年同期增减	毛利率比上年同期增减
分产品或服务						
普通线	1,449,270,829.89	1,260,466,588.26	13.03%	6.44%	4.42%	1.68%

#### 四、非主营业务分析

适用 不适用

单位：元

	金额	占利润总额比例	形成原因说明	是否具有可持续性
投资收益	-5,916,714.20	-5.63%	美元套保业务到期结汇产生的投资损失。	否
公允价值变动损益	2,037,129.33	1.94%	美元套保业务未到期前银行估值变动产生的公允价值变动收益。	否
资产减值	955,933.08	0.91%	存货跌价损失冲回。	是
营业外收入	2,191,797.75	2.08%	政府补助相关的收入。	否
营业外支出	98,206.22	0.09%	对外捐赠。	否

#### 五、资产及负债状况分析

##### 1、资产构成重大变动情况

单位：元



	本报告期末		上年末		比重增减	重大变动说明
	金额	占总资产比例	金额	占总资产比例		
货币资金	511,482,461.99	16.27%	301,447,869.21	10.70%	5.57%	主要系报告期公司发行可转债，资金到账所致。
应收账款	1,002,966,639.28	31.91%	1,023,693,056.95	36.35%	-4.44%	主要系报告期应收账款管控效果改善所致。
合同资产						不适用
存货	354,256,408.04	11.27%	344,323,803.02	12.23%	-0.96%	主要系报告期公司增加备货所致。
投资性房地产	33,232,845.35	1.06%	34,246,270.05	1.22%	-0.16%	主要系报告期公司用于出租的投资性房地产计提折旧后的净值减少所致。
长期股权投资						不适用
固定资产	639,815,528.01	20.35%	621,002,644.08	22.05%	-1.70%	主要系报告期公司在建工程转固定资产所致。
在建工程	207,363,335.92	6.60%	103,486,726.23	3.67%	2.93%	主要系报告期公司增加厂房设备投资所致。
使用权资产	18,989,787.33	0.60%	20,241,206.05	0.72%	-0.12%	主要系报告期子公司租赁厂房计提折旧后的净值减少所致。
短期借款	1,032,678,197.83	32.85%	1,303,457,760.90	46.28%	-13.43%	主要系报告期公司银行借款减少所致。
合同负债	95,226.89	0.00%	435,195.41	0.02%	-0.02%	主要系报告期公司预收客户款项减少所致。
长期借款						不适用
租赁负债	17,930,607.03	0.57%	19,136,548.64	0.68%	-0.11%	主要系报告期子公司租赁厂房计提的租赁负债未确认融资费用后的净值减少所致。

## 2、主要境外资产情况

适用 不适用

## 3、以公允价值计量的资产和负债

适用 不适用

单位：元

项目	期初数	本期公允价值变动损益	计入权益的累计公允价值变动	本期计提的减值	本期购买金额	本期出售金额	其他变动	期末数
金融资产								
1. 交易性金融资产（不含衍生金融资产）	0.00							0.00
金融资产小计	0.00							0.00
上述合计	0.00							0.00

金融负债	2,037,129.33	-2,037,129.33						0.00
------	--------------	---------------	--	--	--	--	--	------

其他变动的内容

报告期内公司主要资产计量属性是否发生重大变化

是否

#### 4、截至报告期末的资产权利受限情况

项目	期末余额	上年年末余额
银行承兑汇票保证金	48,100,000.00	30,000,000.00
衍生工具合约保证金	-	509,700.00
ETC 保证金	3,000.00	3,000.00
合计	48,103,000.00	30,512,700.00

## 六、投资状况分析

### 1、总体情况

适用不适用

### 2、报告期内获取的重大的股权投资情况

适用不适用

### 3、报告期内正在进行的重大的非股权投资情况

适用不适用

### 4、以公允价值计量的金融资产

适用不适用

### 5、募集资金使用情况

适用不适用

#### (1) 募集资金总体使用情况

适用不适用

单位：万元

募集资金总额	101,084.45
报告期投入募集资金总额	37,339.43
已累计投入募集资金总额	82,658.28

报告期内变更用途的募集资金总额	2,956.69
累计变更用途的募集资金总额	2,956.69
累计变更用途的募集资金总额比例	2.92%
<b>募集资金总体使用情况说明</b>	
<p>(1) 公司 IPO 募集资金净额为 21,588.37 万元，截至 2023 年 12 月 31 日公司已累计使用募集资金及其利息收入合计 21,655.61 万元，投入“新能源汽车线缆及智能网联汽车线缆产业化项目”。截至 2024 年 3 月 31 日，上述募集资金已使用完毕，公司已注销相关募集资金帐户。</p> <p>(2) 公司 2021 年发行可转债募集资金净额为 27,162.22 万元，截至 2024 年 6 月 30 日公司已累计使用募集资金总额 24,909.65 万元，投入“新能源汽车线缆及智能网联汽车线缆产业化项目”和“新能源汽车线缆生产线建设项目”。</p> <p>(3) 公司 2023 年发行可转债募集资金净额为 52,333.86 万元，截至 2024 年 6 月 30 日公司已累计使用募集资金总额 36,093.02 万元，投入“湖北卡倍亿生产基地项目”、“宁海汽车线缆扩建项目”和“汽车线缆绝缘材料改扩建项目”。</p>	

## (2) 募集资金承诺项目情况

适用 不适用

单位：万元

承诺投资项目和超募资金投向	是否已变更项目(含部分变更)	募集资金净额	募集资金承诺投资总额	调整后投资总额(1)	本报告期投入金额	截至期末累计投入金额(2)	截至期末投资进度(3) = (2)/(1)	项目达到预定可使用状态日期	本报告期实现的效益	截止报告期末累计实现的效益	是否达到预计效益	项目可行性是否发生重大变化
<b>承诺投资项目</b>												
新能源汽车线缆及智能网联汽车线缆产业化项目(IPO 投资项目)	否	21,588.37	21,588.37	21,588.37	0	21,655.61	100.31%	2021 年 12 月 31 日	1,869.7	6,763.89	否	否
新能源汽车线缆及智能网联汽车线缆产业化项目(可转债投资项目)	否	12,400	12,400	12,400	363.18	9,246.61	77.50%	2021 年 12 月 31 日	0	0	否	否
新能源汽车线缆生产线建设项目	否	14,762.22	14,762.22	14,762.22	883.23	15,663.04	106.10%	2023 年 06 月 30 日	1,936.78	4,466.82	是	否
湖北卡倍亿生产基地项目	否	24,433.86	25,000	24,433.86	20,877.31	20,877.31	85.44%	2024 年 12 月 31 日	0	0	不适用	否
宁海汽车线缆扩建项目	否	20,000	20,000	20,000	9,178.67	9,178.67	45.89%	2024 年 12 月 31 日	0	0	不适用	否
汽车线缆绝	否	7,900	7,900	7,900	6,037.0	6,037.04	76.42%	2024 年	0	0	不	否

缘材料改扩建项目					4			12月31日			适用	
承诺投资项目小计	--	101,084.45	101,650.59	101,084.45	37,339.43	82,658.28	--	--	3,806.48	11,230.71	--	--
超募资金投向												
无	否											
合计	--	101,084.45	101,650.59	101,084.45	37,339.43	82,658.28	--	--	3,806.48	11,230.71	--	--
分项目说明未达到计划进度、预计收益的情况和原因（含“是否达到预计效益”选择“不适用”的原因）	分项目说明未达到计划进度、预计收益的情况和原因（含“是否达到预计效益”选择“不适用”的原因） 新能源汽车线缆及智能网联汽车线缆产业化项目未能达到预计效益，主要系市场原因导致产品均价低于预期，同时产能处于爬坡阶段造成平均成本较高，综合导致毛利率较低所致。											
项目可行性发生重大变化的情况说明	公司不存在项目可行性发生重大变化的情况。											
超募资金的金额、用途及使用进展情况	不适用											
募集资金投资项目实施地点变更情况	不适用											
募集资金投资项目实施方式调整情况	适用 报告期内发生 公司于2024年2月19日开了第三届董事会第二十次会议，审议通过了《关于部分募集资金投资项目结项并将结余募集资金投资其他募投项目的议案》，鉴于公司2021年创业板向不特定对象发行可转换公司债券募集资金投资项目之一的“新能源汽车线缆及智能网联汽车线缆产业化项目”已完工，公司将该项目结项，并将结余募集资金2,956.69万元（含利息收入，最终以资金转出当日银行结算后实际金额为准）用于投资公司2021年创业板向不特定对象发行可转换公司债券募集资金投资项目之一的“新能源汽车线缆生产线建设项目”。经审议，董事会同意公司本次根据实际经营情况与未来发展规划，并对结项募投项目结余募集资金投入其他项目的事项，同时对拟结项项目的相关募集资金专户进行销户处理。											
募集资金投资项目先期投入及置换情况	截止2024年1月26日，公司预先投入募投项目的自筹资金21,432.44万元及已支付发行费用的自筹资金225.78万元，共计21,658.21万元。2024年1月26日，公司召开第三届董事会第十九次会议、第三届监事会第十六次会议，审议通过《关于使用募集资金置换预先投入募投项目及已支付发行费用的自筹资金的议案》，同意以2024年1月17日为基准日，使用对向不特定对象发行A股可转债公司债券募集资金人民币21,658.21万元置换预先投入募投项目及已支付发行费用的自筹资金。独立董事对上述事项发表了同意意见。											
用闲置募集资金暂时补充流动资金情况	不适用											
项目实施出现募集资金结余的金额及原因	不适用											
尚未使用的	尚未使用募集资金余额184,021,425.11元（含募集资金账户的利息收入）存放于募集资金账户中。											

募集资金用途及去向	
募集资金使用及披露中存在的问题或其他情况	无

(3) 募集资金变更项目情况

适用 不适用

单位：万元

变更后的项目	对应的原承诺项目	变更后项目拟投入募集资金总额(1)	本报告期实际投入金额	截至期末实际累计投入金额(2)	截至期末投资进度(3)=(2)/(1)	项目达到预定可使用状态日期	本报告期实现的效益	是否达到预计效益	变更后的项目可行性是否发生重大变化
新能源汽车线缆生产线建设项目	新能源汽车线缆及智能网联汽车线缆产业化项目	2,956.69	883.23	883.23	29.87%	2023年6月30日	1,869.7	否	否
合计	--	2,956.69	883.23	883.23	--	--	1,869.7	--	--
变更原因、决策程序及信息披露情况说明(分具体项目)			<p>公司于2024年2月19日和2024年3月6日召开第三届董事会第二十次会议、第三届监事会第十七次会议和2024年第一次临时股东大会，审议通过《关于部分募集资金投资项目结项并将结余募集资金投资其他募投项目的议案》，鉴于公司2021年创业板向不特定对象发行可转换公司债券募集资金投资项目之一的“新能源汽车线缆及智能网联汽车线缆产业化项目”已完工，董事会同意公司将该项目结项，并将结余募集资金2,956.69万元（含利息收入，最终以资金转出当日银行结算后实际金额为准）用于投资公司2021年创业板向不特定对象发行可转换公司债券募集资金投资项目之一的“新能源汽车线缆生产线建设项目”。结余资金划转完成后，公司将对相关募集资金专户进行销户处理，对应的《募集账户三方监管协议》亦随之终止。</p> <p>具体内容详见公司于2024年2月20日在巨潮资讯网（www.cninfo.com.cn）披露的《关于部分募集资金投资项目结项并将结余募集资金投资其他项目的公告》（公告编号：2024-021）。</p>						
未达到计划进度或预计收益的情况和原因(分具体项目)			新能源汽车线缆及智能网联汽车线缆产业化项目未能达到预计效益，主要系市场原因导致产品均价低于预期，同时产能处于爬坡阶段造成平均成本较高，综合导致毛利率较低所致。						
变更后的项目可行性发生重大变化的情况说明			不适用						

6、委托理财、衍生品投资和委托贷款情况

(1) 委托理财情况

适用 不适用

公司报告期不存在委托理财。

(2) 衍生品投资情况

适用 不适用

公司报告期不存在衍生品投资。

### (3) 委托贷款情况

适用 不适用

公司报告期不存在委托贷款。

## 七、重大资产和股权出售

### 1、出售重大资产情况

适用 不适用

公司报告期未出售重大资产。

### 2、出售重大股权情况

适用 不适用

## 八、主要控股参股公司分析

适用 不适用

公司报告期内无应当披露的重要控股参股公司信息。

## 九、公司控制的结构化主体情况

适用 不适用

## 十、公司面临的风险和应对措施

### 1、产品技术创新风险

随着新能源汽车、智能网联汽车不断普及和发展，汽车线缆作为汽车零部件重要组成部分，对汽车线缆的耐热、耐高压、耐油以及抗干扰等性能指标要求不断提升，客户对产品工艺、质量提出更高的要求，公司需不断进行技术创新、改善生产工艺以满足不同客户提出各项需求。鉴于汽车线缆行业从供应商资质认证到批量供货通常间隔周期较长，如果公司未来无法对行业技术发展趋势作出及时反应，无法满足客户的需求变化，未进行相关性能线缆研发、认证，公司可能在市场竞争中失去优势地位，从而影响公司的盈利能力。

### 2、经营风险

#### (1) 汽车行业周期波动的风险

随着国家宏观经济持续发展，中国汽车行业发展迅速，新车型不断推出、市场消费环境持续改善、私人购车持续活跃、汽车产销量不断攀升。公司作为汽车零部件供应商，报告期内汽车线缆销售是公司

主要的收入来源，公司生产经营状况与汽车行业的整体发展状况密切相关。如果汽车市场消费低迷、新能源汽车增速放缓，将会间接导致公司经营业绩面临下滑的风险。

#### （2）原材料价格波动风险

报告期内，公司原材料成本占产品成本比重较高，主要原材料铜材占主营业务成本比重为 85%左右。公司产品销售价格采取“材料成本+加工费”的原则定价，并采取以销定产为主的策略，根据客户订单情况按照点铜模式采购所需的铜材。但是铜材价格波动仍对公司的经营情况产生如下影响：一方面，铜材的价格波动将直接影响公司产品价格和产品成本，而加工费相对固定，从而影响公司的产品毛利率水平；另一方面，如果价格上涨将导致公司原材料采购占用较多的流动资金，从而加大公司的营运资金压力。

#### （3）供应商集中风险

报告期内，公司生产所需原材料供应充足，向比较固定的供应商进行规模采购有助于保证公司产品的质量稳定，但如果部分主要供应商经营情况发生重大变化，将给公司的原材料供应乃至生产经营带来一定影响。

#### （4）客户集中风险

报告期各期，公司前五名客户的销售占比较高。公司的前五大客户多为知名汽车线束企业。公司要进入汽车线束厂商供应链体系，首先要获得汽车整车厂商对线缆产品的资质认证，这需要经过严格而长期的质量审核过程。汽车线束企业采购汽车线缆时需通过汽车整车厂商认证的线缆企业中选择供应商，因此，汽车线束企业对线缆企业的选择具有稳定、长期的特点。较高的客户集中度导致公司对客户的议价能力较低；另一方面，若公司主要客户流失，又没有足够的新增客户予以补充，将会对公司业绩产生负面影响。

### 3、财务风险

#### （1）存货余额较大导致的存货跌价风险

报告期内，公司实行以销定产为主的生产模式，但随着公司规模的不不断扩大，存货余额将相应增加。若产品价格因市场竞争等原因降低，可能导致公司存货出现跌价损失风险。

#### （2）劳动力成本上升的风险

劳动力成本上升已成为中国经济发展的重要趋势。随着中国经济转型的进一步深化以及人口红利的消失，公司将面临劳动力成本上升导致的盈利能力下降的风险。

#### （3）应收账款比重较高导致的坏账损失风险

随着公司业务规模的持续增长，应收账款账面余额仍可能继续保持较高的水平。如果公司短期内应收账大幅上升，客户出现财务状况恶化或无法按期付款的情况，将会使公司面临坏账损失的风险，对资金周转和利润水平产生不利影响。

#### （4）毛利率下降的风险

铜材价格波动对公司的经营情况影响较大，其波动将直接影响公司产品价格和产品成本，而加工费相对固定，从而影响公司的产品毛利率水平。报告期内公司采取了对应的措施，但是如果铜价持续上升，公司可能面临毛利率下降的风险。

## 十一、报告期内接待调研、沟通、采访等活动登记表

适用 不适用

接待时间	接待地点	接待方式	接待对象类型	接待对象	谈论的主要内容及提供的资料	调研的基本情况索引
2024年01月11日	公司会议室	实地调研	机构	天风证券、天弘基金、东证融汇证券资管、众安保险、华曦资本、深高投资、上海诺铁资管、上海水璞	公司的竞争力、产能、客户情况、供货价格、现金流、海外订单情况等	详见公司于2024年1月11日在深交所互动易平台发布的公司投资者关系活动记录表。
2024年05月08日	上海证券报中国证券网路演中心： <a href="https://roadshow.cnstock.com/">https://roadshow.cnstock.com/</a>	网络平台线上交流	其他	通过上海证券报中国证券网路演中心远程参与公司2023年度网上业绩说明会的投资者	公司股价波动情况、投资项目进展、竞争优势、回购意向、投资方向、原料价格波动、年度分红方案等	详见公司于2024年5月8日在深交所互动易平台发布的公司2023年度业绩说明会投资者关系活动记录表。

## 十二、“质量回报双提升”行动方案贯彻落实情况

公司是否披露了“质量回报双提升”行动方案公告。

是 否



## 第四节公司治理

### 一、报告期内召开的年度股东大会和临时股东大会的有关情况

#### 1、本报告期股东大会情况

会议届次	会议类型	投资者参与比例	召开日期	披露日期	会议决议
2023 年度股东大会	年度股东大会	63.01%	2024 年 05 月 10 日	2024 年 05 月 10 日	2023 年度股东大会决议公告》（公告编号：2024-050）刊登在巨潮资讯网（www.cninfo.com.cn）
2024 年第二次临时股东大会	临时股东大会	72.29%	2024 年 03 月 27 日	2024 年 03 月 27 日	2024 年第二次临时股东大会决议公告》（公告编号：2024-031）刊登在巨潮资讯网（www.cninfo.com.cn）
2024 年第一次临时股东大会	临时股东大会	69.46%	2024 年 03 月 06 日	2024 年 03 月 06 日	2024 年第一次临时股东大会决议公告》（公告编号：2024-026）刊登在巨潮资讯网（www.cninfo.com.cn）

#### 2、表决权恢复的优先股股东请求召开临时股东大会

适用 不适用

### 二、公司董事、监事、高级管理人员变动情况

适用 不适用

公司董事、监事和高级管理人员在报告期没有发生变动，具体可参见 2023 年年报。

### 三、本报告期利润分配及资本公积金转增股本情况

适用 不适用

公司计划半年度不派发现金红利，不送红股，不以公积金转增股本。

### 四、公司股权激励计划、员工持股计划或其他员工激励措施的实施情况

适用 不适用

公司报告期无股权激励计划、员工持股计划或其他员工激励措施及其实施情况。

## 第五节 环境和社会责任

### 一、重大环保问题情况

上市公司及其子公司是否属于环境保护部门公布的重点排污单位

是 否

报告期内因环境问题受到行政处罚的情况

公司或子公司名称	处罚原因	违规情形	处罚结果	对上市公司生产经营的影响	公司的整改措施
不适用	不适用	不适用	不适用	不适用	不适用

参照重点排污单位披露的其他环境信息

不适用

在报告期内为减少其碳排放所采取的措施及效果

适用 不适用

未披露其他环境信息的原因

不适用

### 二、社会责任情况

公司在稳健经营、努力创造利润的同时，积极承担和履行社会责任，充分尊重和维护利益相关者的合法权益，努力实现客户、员工、股东、社会等各方利益，确保股东和投资者充分行使其权利、职工合法权益得到保障并获得充分关怀、诚信对待客户。报告期内，公司履行社会责任的具体情况如下：

#### 1、股东权益保护

公司严格按照《公司法》、《证券法》、《上市公司治理准则》等法律法规和规范性文件的要求，不断完善公司治理机制，建立健全内控制度，提高了公司治理水平。同时，公司严格按照《公司章程》的规定和要求，规范股东大会的召集、召开及表决程序，通过现场、网络等合法有效的方式，让全体股东特别是中小股东能够参加股东大会，确保股东对公司重大事项表决权。通过业绩说明会、投资者咨询专线、投资者互动平台、电子信箱等多个交流平台，保持与投资者的沟通，建立良好的投资关系互动。公司认真履行信息披露义务，保证信息披露质量，确保所有投资者公平地获取公司信息，保障全体股东的合法权益。公司重视对投资者的合理投资回报，兼顾全体股东的利益及公司的可持续发展，公司上市以来，每年均制定合理的利润分配政策回报股东。报告期内，公司完成了 2023 年度利润分配：向全体股东每 10 股派发现金股利人民币 5 元（含税），共派发现金股利 44,440,324.50 元，同时以资本公积金向全体股东每 10 股转增 4 股，合计转增 35,552,259 股。

#### 2、员工权益保护

公司严格遵守国家《劳动法》、《劳动合同法》等法律法规，完善企业用工制度，健全员工激励机制，并按照国家相关规定，并按照国家相关规定，为员工缴纳各项社会保险和住房公积金，保障员工的合法权益；同时，公司努力为员工提供良好的职业发展平台，通过系统培训和绩效考核体系，不断提升员工综合素质和技能水平，为员工提供职业晋升的平等机会，实现员工和企业的共同成长。

#### 3、客户权益保护

公司秉持“成就客户、至诚守信、主动负责、团队协作、改善创新、奋斗为本”核心价值观，致力于为客户提供优质的产品和服务。成就客户是公司六大核心价值观之首，公司将客户的要求视为公司发展原动力，产品质量符合标准性能要求、服务质量符合客户使用要求。同时，快速响应客户，快速交付产品，保质保量。公司经过多年的沉淀，与很多客户建立了长期、持续的良好合作关系，以客户需求的快速响应和提供优质持续的服务模式，提高客户满意度，切实的履行了对客户和消费者的社会责任。

#### 4、社会公益与依法纳税

公司积极参与公益事业，支持地区建设。报告期内，公司向宁海县慈善总会捐款 20,000 元，向宁波市宁海县双林村定向捐赠 35,000 元。报告期内，公司守法经营，严格遵守企业财务制度、会计准则，真实准确核算企业经营成果，依法履行纳税义务，及时足额缴纳税款，支持地方经济发展。

## 第六节重要事项

### 一、公司实际控制人、股东、关联方、收购人以及公司等承诺相关方在报告期内履行完毕及截至报告期末超期未履行完毕的承诺事项

适用 不适用

承诺事由	承诺方	承诺类型	承诺内容	承诺时间	承诺期限	履行情况
首次公开发行或再融资时所作承诺	控股股东：新协实业	股份限售承诺	①自发行人首次公开发行股票在深圳证券交易所上市之日起三十六个月内，不转让或者委托他人管理所持有的发行人首次公开发行股票前所发行的股份，也不由发行人回购该部分股份；②发行人首次公开发行股票在深圳证券交易所上市之日起六个月内，如发行人股票连续二十个交易日的收盘价均低于发行价，或者上市后六个月期末股票收盘价低于发行价，所持有的发行人股份的锁定期自动延长六个月。	2020年08月24日	2023年8月24日	正常履行中
首次公开发行或再融资时所作承诺	实际控制人：林光耀、林光成、林强	股份限售承诺	①自发行人首次公开发行股票在深圳证券交易所上市之日起三十六个月内，本人不转让或者委托他人管理本人直接或间接持有的发行人首次公开发行股票前所发行的股份，也不由发行人回购该部分股份；②在本人担任发行人董事/高级管理人员期间，本人将按规定向发行人申报所持有的发行人股份及其变动情况。锁定期满后，在本人任职期间，每年转让股份数不超过本人直接或间接持有的发行人股份总数的25%；③离职后半年内，不转让本人直接或间接持有的发行人股份；如本人在任期届满前离职的，本人在就任发行人董事/高级管理人员时确定的任期内和任期届满后6个月内，每年转让股份数不超过本人直接或间接持有的发行人股份总数的25%；④发行人首次公开发行股票在深圳证券交易所上市之日起六个月内，如发行人股票连续二十个交易日的收盘价均低于发行价，或者上市后六个月期末股票收盘价低于发行价，本人持有发行人股份的锁定期自动延长六个月。	2020年08月24日	2023年8月24日	正常履行中
首次公开发行或再融资时所作承诺	控股股东新协实业、实际控制人林光耀、林光成、林强	股份减持承诺	①在股份锁定期届满后的两年内若减持股份，将依照相关法律、法规、规章规定的方式进行，包括但不限于证券交易所集中竞价交易、大宗交易、协议转让等；减持价格（如因派发现金红利、送股、转增股本、增发新股等原因进行除权、除息的，则按照有关规定作相应调整）将不低于发行人首次公开发行股票时的发行价格；②减持发行人股份的行为将严格遵守相关法律、法规、规章的规定，提前三个交易日予以公告，但持有发行人股份低于5%时除外。如通过证券交易所集中竞价交易减持股份，将在首次卖出的十五个交易日前向证券交易所报告并预先披露减持计划，由证券交易所予以备案；③在任意连续九十个自然日内通过证券交易所集中竞价交易减持股份的总数，不超过发行人股份总数的1%；通过大宗交易方式减持的，在任意连续九十个自然日内，减持股份的总数，不超过发行人股份总数的2%；④若违反相关承诺，所得的收入归发行人所有。在获得收入的5日内将前述收入支付给发行人指定账户。	2020年08月24日	2023年8月24日	正常履行中
首次公开发行或再融资时所作承诺	林春仙	股份限售承诺	自发行人首次公开发行股票在深圳证券交易所上市之日起三十六个月内，本人不转让或者委托他人管理本人直接或间接持有的发行人首次公开发行股票前所发行的股份，也不由发行人回购该部分股份；发行人首次公开发	2020年08月24日	2023年8月24日	履行完成

作承诺			行股票在深圳证券交易所上市之日起六个月内，如发行人股票连续二十个交易日的收盘价均低于发行价，或者上市后六个月期末股票收盘价低于发行价，本人持有发行人股份的锁定期限自动延长六个月。			
首次公开发行或再融资时所作承诺	控股股东新协实业、实际控制人林光耀	延长锁定期承诺	2023 年 8 月 22 日，公司实际控制人林光耀先生和控股股东新协实业出具《关于自愿延长股份锁定期的承诺函》，自愿延长所持有的公司首发前限售股份的锁定期延长限售期限为 2023 年 8 月 23 日至 2024 年 8 月 23 日。 上述股东在自愿追加首发前限售股份锁定期的同时，对有关事项承诺如下：（1）在承诺的锁定期内，不转让或者委托他人管理直接或间接持有的上述股份，也不会要求公司回购该等股份。如因公司资本公积转增股本、派送股票红利等情况而增加股份的，增加的股份亦遵守上述股份锁定安排。（2）承诺的锁定期届满后如减持的，将严格遵守相关法律、法规、规范性文件及中国证监会、深圳证券交易所届时有效的股份减持相关规定。具体内容详见公司于 2023 年 8 月 22 日在巨潮资讯网（www.cninfo.com.cn）披露的《关于实际控制人和控股股东自愿延长限售股份锁定期的公告》（公告编号：2023-094）。	2023 年 08 月 23 日	2024 年 8 月 23 日	履行完成
承诺是否按时履行	是					

## 二、控股股东及其他关联方对上市公司的非经营性占用资金情况

适用 不适用

公司报告期不存在上市公司发生控股股东及其他关联方非经营性占用资金情况。

## 三、违规对外担保情况

适用 不适用

公司报告期无违规对外担保情况。

## 四、聘任、解聘会计师事务所情况

半年度财务报告是否已经审计

是 否

公司半年度报告未经审计。

## 五、董事会、监事会对会计师事务所本报告期“非标准审计报告”的说明

适用 不适用

## 六、董事会对上年度“非标准审计报告”相关情况的说明

适用 不适用

## 七、破产重整相关事项

适用 不适用

公司报告期末未发生破产重整相关事项。

## 八、诉讼事项

重大诉讼仲裁事项

适用不适用

本报告期公司无重大诉讼、仲裁事项。

其他诉讼事项

适用不适用

## 九、处罚及整改情况

适用不适用

名称/姓名	类型	原因	调查处罚类型	结论（如有）	披露日期	披露索引
林光成	董事	林春仙（林光成配偶、林强母亲）于 2024 年 1 月 22 日买入卡倍亿公开发行的可转换公司债券“卡倍转 02”1786 张，交易金额 17.86 万元，于 2024 年 3 月 20 日通过集中竞价交易方式全部卖出，交易金额 22.80 万元，获利 4.94 万元。上述买卖可转换公司债券的行为间隔不足六个月，构成短线交易。	其他	被深圳证券交易所出具监管函（创业板监管函（2024）第 55 号）、被宁波证监局出具警示函（宁波证监局行政监管措施决定书（2024）16 号）	2024 年 04 月 19 日	巨潮资讯网（www.cninfo.com.cn）《关于公司董事、副总经理收到中国证券监督管理委员会宁波监管局警示函的公告》（公告编号：2024-043）
林强	高级管理人员	同上	同上	同上	同上	同上
秦慈	高级管理人员	秦慈于 2024 年 4 月 12 日买入“卡倍亿”1,000 股，成交金额 39,550 元。卡倍亿于 2024 年 4 月 19 日披露 2023 年年度报告，你买入“卡倍亿”的行为发生在年度报告公告前 30 日内，违反了《上市公司董事、监事和高级管理人员所持本公司股份及其变动管理规则（2022 年修订）》第十二条第一项规定。	其他	被宁波证监局出具警示函（宁波证监局行政监管措施决定书（2024）24 号）	2024 年 05 月 17 日	巨潮资讯网（www.cninfo.com.cn）《关于公司副总经理兼董事会秘书收到中国证券监督管理委员会宁波监管局警示函的公告》（公告编号：2024-051）

整改情况说明

适用不适用

1、林光成先生、林强先生及其亲属已深刻认识到本次短线交易的严重性，续严格按照宁波证监局的要求，加强自身及近亲属对《中华人民共和国证券法》《深圳证券交易所创业板股票上市规则》等相关法律法规、规范性文件的学习，严格规范股票买卖行为，杜绝此类事件再次发生。林春仙女士已将获利金额全数上交公司。

2、秦慈先生收到宁波证监局出具的警示函后高度重视，将加强证券法律法规学习，严格规范股票买卖行为，杜绝此类事件再次发生。并承诺：自本次股票交易事项发生之日起六个月内不减持所持有的公司股票，未来六个月后若减持本次股票交易所买入的股票，将向公司董事会上缴因本次股票交易事项而取得的全部收益。

## 十、公司及其控股股东、实际控制人的诚信状况

适用 不适用

## 十一、重大关联交易

### 1、与日常经营相关的关联交易

适用 不适用

公司报告期未发生与日常经营相关的关联交易。

### 2、资产或股权收购、出售发生的关联交易

适用 不适用

公司报告期未发生资产或股权收购、出售的关联交易。

### 3、共同对外投资的关联交易

适用 不适用

公司报告期未发生共同对外投资的关联交易。

### 4、关联债权债务往来

适用 不适用

公司报告期不存在关联债权债务往来。

### 5、与存在关联关系的财务公司的往来情况

适用 不适用

公司与存在关联关系的财务公司、公司控股的财务公司与关联方之间不存在存款、贷款、授信或其他金融业务。

### 6、公司控股的财务公司与关联方的往来情况

适用 不适用

公司控股的财务公司与关联方之间不存在存款、贷款、授信或其他金融业务。

### 7、其他重大关联交易

适用 不适用

公司报告期无其他重大关联交易。

## 十二、重大合同及其履行情况

### 1、托管、承包、租赁事项情况

#### (1) 托管情况

适用 不适用

公司报告期不存在托管情况。

**(2) 承包情况**

适用 不适用  
 公司报告期不存在承包情况。

**(3) 租赁情况**

适用 不适用  
 公司报告期不存在租赁情况。

**2、重大担保**

适用 不适用  
 公司报告期不存在重大担保情况。

**3、日常经营重大合同**

单位：元

合同订立 公司方名 称	合同订立 对方名称	合同总金 额	合同履 行的进 度	本期确 认的销 售收 入金 额	累计确 认的销 售收 入金 额	应收账 款回 款情 况	影响重 大合 同履 行的 各项 条件 是否 发生 重大 变 化	是否存 在合 同无 法履 行的 重 大 风 险

**4、其他重大合同**

适用 不适用  
 公司报告期不存在其他重大合同。

**十三、其他重大事项的说明**

适用 不适用  
 公司报告期不存在需要说明的其他重大事项。

**十四、公司子公司重大事项**

适用 不适用



## 第七节 股份变动及股东情况

### 一、股份变动情况

#### 1、股份变动情况

单位：股

	本次变动前		本次变动增减（+，-）					本次变动后	
	数量	比例	发行新股	送股	公积金转股	其他	小计	数量	比例
一、有限售条件股份	55,413,562	62.35%			22,165,425	1,050	22,166,475	77,580,037	62.35%
1、国家持股									
2、国有法人持股									
3、其他内资持股	55,413,562	62.35%			22,165,425	1,050	22,166,475	77,580,037	62.35%
其中：境内法人持股	50,400,000	56.71%			20,160,000		20,160,000	70,560,000	56.71%
境内自然人持股	5,013,562	5.64%			2,005,425		2,005,425	7,020,037	5.64%
4、外资持股									
其中：境外法人持股									
境外自然人持股									
二、无限售条件股份	33,467,087	37.65%			13,386,834	-1,050	13,385,784	46,852,871	37.65%
1、人民币普通股	33,467,087	37.65%			13,386,834	-1,050	13,385,784	46,852,871	37.65%
2、境内上市的外资股									
3、境外上市的外资股									
4、其他									
三、股份总数	88,880,649	100.00%			35,552,259	0	35,552,259	124,432,908	100.00%

股份变动的原因

适用 不适用

公司 2023 年度利润分配方案为：公司以 2023 年权益分派股权登记日的总股本 88,880,649 股为基数，向全体股东每 10 股派发现金红利 5.00 元（含税），合计派发现金红利 44,440,324.50 元（含税），剩余未分配利润结转以后年度

分配。同时以资本公积金向全体股东每 10 股转增 4 股，合计转增 35,552,259 股。上述利润分配方案已于 2024 年 6 月 6 日实施完毕。

股份变动的批准情况

适用 不适用

2024 年 4 月 18 日，公司召开第三届董事会第二十三次会议，审议通过《关于 2023 年度利润分配预案的议案》，该议案于 2024 年 5 月 10 日公司召开的 2023 年年度股东大会审议通过。

股份变动的过户情况

适用 不适用

股份回购的实施进展情况

适用 不适用

1、报告期内，回购公司股份情况

公司于 2024 年 4 月 25 日召开第三届董事会第二十四次会议，审议通过了《关于回购公司股份方案的议案》。公司计划使用不低于人民币 7,000 万元（含）、不超过人民币 10,000 万元（含）的自有资金或自筹资金，以集中竞价交易方式回购公司无限售条件的 A 股流通股，用于转换公司发行的可转换债券，回购价格不超过人民币 60.00 元/股（含）。本次回购股份实施期限为董事会审议通过本次回购方案之日起的 3 个月内。具体内容详见公司于 2024 年 4 月 26 日、2024 年 5 月 7 日在巨潮资讯网(www.cninfo.com.cn)披露的《关于回购公司股份方案的公告》（公告编号：2024-047）和《关于回购股份报告书》（公告编号：2024-049）。

公司已在董事会规定的期限内实施完成上述回购方案，具体内容可查阅公司于 2024 年 7 月 26 日发布的《关于回购公司股份实施完成暨股份变动的公告》（公告编号：2024-063）

2、截止到本报告披露日公司回购股份情况

公司于 2024 年 8 月 20 日召开第三届董事会第二十五次会议，审议通过了《关于回购公司股份方案的议案》。公司计划使用不低于人民币 14,000 万元、不超过人民币 28,000 万元的自有资金或自筹资金，以集中竞价交易方式回购公司无限售条件的 A 股流通股，用于转换公司发行的可转换债券，回购价格不超过人民币 55.00 元/股（含）。2024 年 8 月 21 日，公司首次通过股份回购专用证券账户以集中竞价交易方式回购公司股份 144,300 股，占截至公司 2024 年 8 月 21 日总股本的 0.1160%。截至本报告披露日，上述回购公司股份方案正在实施过程中。

采用集中竞价方式减持回购股份的实施进展情况

适用 不适用

股份变动对最近一年和最近一期基本每股收益和稀释每股收益、归属于公司普通股股东的每股净资产等财务指标的影响

适用 不适用

公司认为必要或证券监管机构要求披露的其他内容

适用 不适用

2、限售股份变动情况

适用 不适用

单位：股

股东名称	期初限售股数	本期解除限售股数	本期增加限售股数	期末限售股数	限售原因	拟解除限售日期

宁波新协实业集团有限公司	50,400,000	0	20,160,000	70,560,000	首发前限售股	首发前限售股解禁日期原为 2023 年 8 月 24 日,公司于 2023 年 8 月 22 日发布《关于实际控制人和控股股东自愿延长限售股份锁定期的公告》(公告编号:2023-094),延长限售期后的限售截止日期为 2024 年 8 月 23 日。
林光耀	3,169,500	0	1,267,800	4,437,300	首发前限售股、股权激励限售股、高管锁定股	①首发前限售股解禁日期原为 2023 年 8 月 24 日,公司于 2023 年 8 月 22 日发布《关于实际控制人和控股股东自愿延长限售股份锁定期的公告》(公告编号:2023-094),延长限售期后的限售截止日期为 2024 年 8 月 23 日;②2022 年限制性股票激励计划第一个解除限售期解除限售股份已于 2023 年 12 月 27 日上市流通。
林光成	663,000	0	265,200	928,200	首发前限售股	首发前限售股解禁日期为 2023 年 8 月 24 日。
林春仙	30,000	0	12,000	42,000	首发前限售股	首发前限售股解禁日期为 2023 年 8 月 24 日。
林强	660,000	0	264,000	924,000	首发前限售股、股权激励限售股、高管锁定股	①首发前限售股解禁日期为 2023 年 8 月 24 日②2022 年限制性股票激励计划第一个解除限售期解除限售股份已于 2023 年 12 月 27 日上市流通。
徐晓巧	356,062		142,425	498,487	股权激励限售股、高管锁定股	2022 年限制性股票激励计划第一个解除限售期解除限售股份已于 2023 年 12 月 27 日上市流通。
秦慈	67,500	0	28,050	95,550	股权激励限售股、高管锁定股	①2022 年限制性股票激励计划第一个解除限售期解除限售股份已于 2023 年 12 月 27 日上市流通。②副总经理兼董事会秘书秦慈先生于 2024 年 4 月 12 日买入卡倍亿股票 1,000 股,成交金额 39,550 元。此次买入行为发生在 2023 年度报告披露前的窗口期,秦慈先生承诺,自本次股票交易事项发生之日起六个月内不减持所持有的公司股票。详细内容请查阅《关于公司副总经理兼董事会秘书收到中国证券监督管理委员会宁波监管局警示函的公告》(公告编号:2024-051)
王凤	67,500	0	27,000	94,500	股权激励限售股、高管锁定股	2022 年限制性股票激励计划第一个解除限售期解除限售股份已于 2023 年 12 月 27 日上市流通。
合计	55,413,562	0	22,166,475	77,580,037	--	--

## 二、证券发行与上市情况

适用 不适用

股票及其衍生证券名称	发行日期	发行价格(或利率)	发行数量	上市日期	获准上市交易数量	交易终止日期	披露索引	披露日期
股票类								

可转换公司债券、分离交易的可转换公司债券、公司债类								
123238	2024年02月01日	100	5,290,000	2024年02月01日	5,290,000	-	详见公司于2024年1月26日发布在巨潮资讯网(www.cninfo.com.cn)的《宁波卡倍亿电气技术股份有限公司向不特定对象发行可转换公司债券上市公告书》	2024年01月26日
其他衍生证券类								

#### 报告期内证券发行情况的说明

经深圳证券交易所审核同意，中国证监会《关于同意宁波卡倍亿电气技术股份有限公司向不特定对象发行可转换公司债券注册的批复》（证监许可〔2023〕2809号）同意注册，宁波卡倍亿电气技术股份有限公司（简称“公司”）于2024年1月11日向不特定对象发行529万张可转换公司债券。发行价格为每张100元，募集资金总额529,000,000.00元，扣除相关发行费用（不含税）7,914,782.44元，实际募集资金净额为人民币521,085,217.56元。立信会计师事务所（特殊普通合伙）对公司本次募集资金到位情况进行了审验，并于2024年1月17日出具了信会师报字[2024]第ZF10030号《验资报告》。为规范公司募集资金管理，保护投资者权益，公司设立了相关募集资金专项账户，对募集资金实施专项存储、专款专用。

### 三、公司股东数量及持股情况

单位：股

报告期末普通股股东总数	10,455	报告期末表决权恢复的优先股股东总数（如有）（参见注8）	0	持有特别表决权股份的股东总数（如有）	0			
持股5%以上的普通股股东或前10名股东持股情况（不含通过转融通出借股份）								
股东名称	股东性质	持股比例	报告期末持股数量	报告期内增减变动情况	持有有限售条件的股份数量	持有无限售条件的股份数量	质押、标记或冻结情况	
							股份状态	数量
宁波新协实业集团有限公司	境内非国有法人	56.71%	70,560,000	20,160,000	70,560,000	0	不适用	0
林光耀	境内自然人	3.59%	4,468,800	1,245,300	4,437,300	31,500	不适用	0
上海古曲私募基金管理有限公司—古曲时代精选超凡私募证券投资基金	其他	1.04%	1,290,049	642,963	0	1,290,049	不适用	0
晋江壹点纳锦资产管理有限公司—壹点纳锦冠宏六期私募证券投资基金	其他	0.77%	960,000	457,500	0	960,000	不适用	0

林光成	境内自然人	0.75%	928,200	265,200	928,200	0	不适用	0
林强	境内自然人	0.74%	924,000	264,000	924,000	0	不适用	0
陈霜	境内自然人	0.66%	824,504	793,508	0	824,504	不适用	0
俞红波	境内自然人	0.59%	729,830	296,780	0	729,830	不适用	0
时间	境内自然人	0.54%	672,000	192,000	0	672,000	不适用	0
徐晓巧	境内自然人	0.53%	664,650	189,900	498,4870	166,163	不适用	0
战略投资者或一般法人因配售新股成为前 10 名股东的情况（如有）（参见注 3）	无							
上述股东关联关系或一致行动的说明	林光成为林光耀之兄，林强为林光成之子，林光耀、林光成、林强为一致行动人。							
上述股东涉及委托/受托表决权、放弃表决权情况的说明	无							
前 10 名股东中存在回购专户的特别说明（参见注 11）	无							
前 10 名无限售条件股东持股情况（不含通过转融通出借股份、高管锁定股）								
股东名称	报告期末持有无限售条件股份数量	股份种类						
		股份种类	数量					
上海古曲私募基金管理有限公司—古曲时代精选超凡私募证券投资基金	1,290,049	人民币普通股	1,290,049					
晋江壹点纳锦资产管理有限公司—壹点纳锦冠宏六期私募证券投资基金	960,000	人民币普通股	960,000					
陈霜	824,504	人民币普通股	824,504					
俞红波	729,830	人民币普通股	729,830					
时间	672,000	人民币普通股	672,000					
晋江壹点纳锦资产管理有限公司—壹点纳锦奋发私募证券投资基金	590,000	人民币普通股	590,000					
宁波卡倍亿电气技术股份有限公司回购专用证券账户	544,040	人民币普通股	544,040					
骆萍娟	542,302	人民币普通股	542,302					
陈玮玮	523,740	人民币普通股	523,740					

潘优娟	493,500	人民币普通股	493,500
前 10 名无限售流通股股东之间，以及前 10 名无限售流通股股东和前 10 名股东之间关联关系或一致行动的说明	截至目前，未知上述股东之间、以及上述股东与前 10 名股东之间存在关联关系或一致行动关系。		
前 10 名普通股股东参与融资融券业务股东情况说明（如有）（参见注 4）	1、“上海古曲私募基金管理有限公司—古曲时代精选超凡私募证券投资基金”通过投资者信用证券账户持有 1,290,049 股，通过普通证券账户持有 0 股，合计持有 1,290,049 股； 2、“陈霜”通过投资者信用证券账户持有 824,504 股，通过普通证券账户持有 0 股，合计持有 824,504 股； 3“俞红波”通过投资者信用证券账户持有 729,830 股，通过普通证券账户持有 0 股，合计持有 729,830 股； 4“骆萍娟”通过投资者信用证券账户持有 437,980 股，通过普通证券账户持有 104,322 股，合计持有 542,302 股。		

持股 5%以上股东、前 10 名股东及前 10 名无限售流通股股东参与转融通业务出借股份情况

适用 不适用

前 10 名股东及前 10 名无限售流通股股东因转融通出借/归还原因导致较上期发生变化

适用 不适用

公司是否具有表决权差异安排

是 否

公司前 10 名普通股股东、前 10 名无限售条件普通股股东在报告期内是否进行约定购回交易

是 否

公司前 10 名普通股股东、前 10 名无限售条件普通股股东在报告期内未进行约定购回交易。

#### 四、公司控股股东或第一大股东及其一致行动人累计质押股份数量占其所持公司股份数量比例达到 80%

适用 不适用

#### 五、董事、监事和高级管理人员持股变动

适用 不适用

姓名	职务	任职状态	期初持股数（股）	本期增持股份数量（股）	本期减持股份数量（股）	期末持股数（股）	期初被授予的限制性股票数量（股）	本期被授予的限制性股票数量（股）	期末被授予的限制性股票数量（股）
秦慈	副总经理兼董事会秘书	现任	90,000	1,000	0	127,400	0	0	0
合计	--	--	90,000	1,000	0	127,400	0	0	0

注：本报告期内公司实施了 2023 年度利润分配方案：以资本公积金向全体股东每 10 股转增 4 股。

#### 六、控股股东或实际控制人变更情况

控股股东报告期内变更

适用 不适用

公司报告期控股股东未发生变更。

实际控制人报告期内变更

适用 不适用

公司报告期实际控制人未发生变更。

## 第八节 优先股相关情况

适用 不适用

报告期公司不存在优先股。



## 第九节 债券相关情况

适用 不适用

### 一、企业债券

适用 不适用

报告期公司不存在企业债券。

### 二、公司债券

适用 不适用

报告期公司不存在公司债券。

### 三、非金融企业债务融资工具

适用 不适用

报告期公司不存在非金融企业债务融资工具。

### 四、可转换公司债券

适用 不适用

#### 1、转股价格历次调整、修正情况

##### （1）第一次调整转股价格情况

公司于 2024 年 3 月 11 日和 2024 年 3 月 27 日，分别召开第三届董事会第二十一次会议和 2024 年第二次临时股东大会，审议通过《关于董事会提议向下修正可转换债券转股价格的议案》；公司于 2024 年 3 月 27 日召开第三届董事会第二十二次会议，审议通过《关于向下修正“卡倍转 02”转股价格的议案》。

根据《募集说明书》等相关条款的规定及公司 2024 年第二次临时股东大会的授权，董事会决定将“卡倍转 02”的转股价格向下修正为 41.43 元/股，修正后的转股价格自 2024 年 3 月 28 日起生效。具体情况详见公司于 2024 年 3 月 27 日在巨潮资讯网（[www.cninfo.com.cn](http://www.cninfo.com.cn)）披露的《关于向下修正卡倍转 02 转股价格的公告》（公告编号：2024-033）。

##### （2）第二次调整转股价格情况

根据公司 2023 年度股东大会决议通过的《关于 2023 年度利润分配预案的议案》，2023 年年度权益分派方案为：以 2023 年权益分派股权登记日的总股本 88,880,649 股为基数，向全体股东每 10 股派发现金股利人民币 5.00 元（含税），合计派发现金红利 44,440,324.50 元（含税），剩余未分配利润结转至下一年度；以资本公积金向全体股东每 10 股转增 4 股，合计转增 35,552,259 股。具体内容详见公司同日在巨潮资讯网（[www.cninfo.com.cn](http://www.cninfo.com.cn)）上披露的《2023 年度权益分派实施公告》（公告编号：2024-053）。

公司 2023 年度权益分派的股权登记日为 2024 年 6 月 5 日，除权除息日为 2024 年 6 月 6 日，卡倍转 02 的转股价格将自除权除息日（2024 年 6 月 6 日）起由 41.43 元/股调整为人民币 29.24 元/股。具体情况详见公司于 2024 年 5 月 29 日在巨潮资讯网（[www.cninfo.com.cn](http://www.cninfo.com.cn)）披露的《关于可转换公司债券调整转股价格的公告》（公告编号：2024-054）。

#### 2、累计转股情况

适用 不适用

## 3、前十名可转债持有人情况

序号	可转债持有人名称	可转债持有人性质	报告期末持有可转债数量（张）	报告期末持有可转债金额（元）	报告期末持有可转债占比
1	宁波新协实业集团有限公司	境内非国有法人	2,999,707	299,970,700.00	56.71%
2	黄海秋	境内自然人	232,445	23,244,500.00	4.39%
3	陈赞	境内自然人	208,298	20,829,800.00	3.94%
4	林光耀	境内自然人	189,981	18,998,100.00	3.59%
5	张德新	境内自然人	98,990	9,899,000.00	1.87%
6	陈霜	境内自然人	82,570	8,257,000.00	1.56%
7	魏文晔	境内自然人	72,750	7,275,000.00	1.38%
8	中金安胜固定收益型养老金产品—中国建设银行股份有限公司	其他	65,000	6,500,000.00	1.23%
9	九坤投资（北京）有限公司—九坤策略智选 23 号私募证券投资基金	其他	42,588	4,258,800.00	0.81%
10	林光成	境内自然人	39,460	3,946,000.00	0.75%

## 4、担保人盈利能力、资产状况和信用状况发生重大变化的情况

适用 不适用

## 5、报告期末公司的负债情况、资信变化情况以及在未来年度还债的现金安排

报告期内可转债资信评级未发生变化。可转债报告期相关财务指标详见“第九节债券相关情况”之“六、截至报告期末公司近两年的主要会计数据和财务指标”

## 五、报告期内合并报表范围亏损超过上年末净资产 10%

适用 不适用

## 六、截至报告期末公司近两年的主要会计数据和财务指标

单位：万元

项目	本报告期末	上年末	本报告期末比上年末增减
流动比率	1.59	1.22	30.33%
资产负债率	58.96%	57.03%	1.93%
速动比率	1.26	0.96	31.25%
	本报告期	上年同期	本报告期比上年同期增减
扣除非经常性损益后净利润	9,052.4	7,674.7	17.95%
EBITDA 全部债务比	8.88%	9.36%	-0.48%
利息保障倍数	8.95	7.18	24.65%
现金利息保障倍数	4.41	2.40	83.75%
EBITDA 利息保障倍数	11.24	9.00	24.89%
贷款偿还率	100.00%	100.00%	0.00%

利息偿付率	100.00%	100.00%	0.00%
-------	---------	---------	-------

## 第十节 财务报告

### 一、审计报告

半年度报告是否经过审计

是 否

公司半年度财务报告未经审计。

### 二、财务报表

财务附注中报表的单位为：元

#### 1、合并资产负债表

编制单位：宁波卡倍亿电气技术股份有限公司

2024 年 06 月 30 日

单位：元

项目	期末余额	期初余额
流动资产：		
货币资金	511,482,461.99	301,447,869.21
结算备付金		
拆出资金		
交易性金融资产		
衍生金融资产		
应收票据	51,145,033.89	39,038,385.61
应收账款	1,002,966,639.28	1,023,693,056.95
应收款项融资	104,895,794.11	127,379,801.53
预付款项	13,132,238.46	7,429,372.30
应收保费		
应收分保账款		
应收分保合同准备金		
其他应收款	1,468,369.17	2,613,457.81
其中：应收利息		
应收股利		
买入返售金融资产		
存货	354,256,408.04	344,323,803.02
其中：数据资源		
合同资产		
持有待售资产		
一年内到期的非流动资产		
其他流动资产	59,255,978.13	48,518,672.87
流动资产合计	2,098,602,923.07	1,894,444,419.30
非流动资产：		

发放贷款和垫款		
债权投资		
其他债权投资		
长期应收款		
长期股权投资		
其他权益工具投资		
其他非流动金融资产		
投资性房地产	33,232,845.35	34,246,270.05
固定资产	639,815,528.01	621,002,644.08
在建工程	207,363,335.92	103,486,726.23
生产性生物资产		
油气资产		
使用权资产	18,989,787.33	20,241,206.05
无形资产	93,369,682.52	84,218,598.02
其中：数据资源		
开发支出		
其中：数据资源		
商誉		
长期待摊费用	1,967,101.89	2,271,755.90
递延所得税资产	9,056,860.05	14,341,711.42
其他非流动资产	41,094,243.33	42,101,892.85
非流动资产合计	1,044,889,384.40	921,910,804.60
资产总计	3,143,492,307.47	2,816,355,223.90
流动负债：		
短期借款	1,032,678,197.83	1,303,457,760.90
向中央银行借款		
拆入资金		
交易性金融负债		2,037,129.33
衍生金融负债		
应付票据	97,501,028.68	
应付账款	159,443,608.42	193,914,514.28
预收款项	1,100,506.17	888,482.37
合同负债	95,226.89	435,195.41
卖出回购金融资产款		
吸收存款及同业存放		
代理买卖证券款		
代理承销证券款		
应付职工薪酬	7,965,033.97	15,156,074.31
应交税费	9,386,614.78	17,409,732.72
其他应付款	9,692,079.50	9,120,290.33
其中：应付利息		
应付股利		

应付手续费及佣金		
应付分保账款		
持有待售负债		
一年内到期的非流动负债	2,383,634.68	13,336,991.23
其他流动负债	2,980,087.23	2,047,501.89
流动负债合计	1,323,226,018.15	1,557,803,672.77
非流动负债：		
保险合同准备金		
长期借款		
应付债券	483,902,744.69	
其中：优先股		
永续债		
租赁负债	17,930,607.03	19,136,548.64
长期应付款		
长期应付职工薪酬		
预计负债		
递延收益	15,189,265.83	15,623,815.95
递延所得税负债	13,112,217.00	13,692,574.43
其他非流动负债		
非流动负债合计	530,134,834.55	48,452,939.02
负债合计	1,853,360,852.70	1,606,256,611.79
所有者权益：		
股本	124,432,908.00	88,880,649.00
其他权益工具	48,600,883.29	
其中：优先股		
永续债		
资本公积	521,387,650.68	551,595,468.97
减：库存股	28,630,871.20	8,668,000.00
其他综合收益	-33,241.14	
专项储备		
盈余公积	34,827,510.88	34,827,510.88
一般风险准备		
未分配利润	589,546,614.26	543,462,983.26
归属于母公司所有者权益合计	1,290,131,454.77	1,210,098,612.11
少数股东权益		
所有者权益合计	1,290,131,454.77	1,210,098,612.11
负债和所有者权益总计	3,143,492,307.47	2,816,355,223.90

法定代表人：林光耀主管会计工作负责人：王凤会计机构负责人：周春河

## 2、母公司资产负债表

单位：元

项目	期末余额	期初余额
流动资产：		
货币资金	264,070,473.03	180,113,956.15
交易性金融资产		

衍生金融资产		
应收票据	55,134,716.68	37,423,152.28
应收账款	538,864,477.79	612,219,480.44
应收款项融资	49,131,224.75	92,094,777.35
预付款项	315,752,244.41	113,090,323.27
其他应收款	376,783,475.98	298,390,277.71
其中：应收利息		
应收股利		
存货	91,979,874.77	109,625,535.55
其中：数据资源		
合同资产		
持有待售资产		
一年内到期的非流动资产		
其他流动资产	26,165,212.93	24,334,265.02
流动资产合计	1,717,881,700.34	1,467,291,767.77
非流动资产：		
债权投资		
其他债权投资		
长期应收款		
长期股权投资	666,834,326.43	652,604,474.56
其他权益工具投资		
其他非流动金融资产		
投资性房地产		
固定资产	29,207,535.96	31,250,103.19
在建工程	130,826,666.34	55,646,803.80
生产性生物资产		
油气资产		
使用权资产		
无形资产	37,201,216.58	37,451,971.41
其中：数据资源		
开发支出		
其中：数据资源		
商誉		
长期待摊费用		
递延所得税资产	5,218,431.76	5,786,120.86
其他非流动资产	8,002,047.96	6,897,979.92
非流动资产合计	877,290,225.03	789,637,453.74
资产总计	2,595,171,925.37	2,256,929,221.51
流动负债：		
短期借款	744,351,212.38	925,764,991.89
交易性金融负债		
衍生金融负债		

应付票据	164,000,000.00	165,000,000.00
应付账款	125,527,879.26	108,855,265.79
预收款项		
合同负债	80,430.95	238,325.86
应付职工薪酬	2,081,697.86	4,056,166.71
应交税费	748,396.85	3,979,646.99
其他应付款	133,249,345.79	141,008,197.91
其中：应付利息		
应付股利		
持有待售负债		
一年内到期的非流动负债		
其他流动负债	6,227,692.89	2,899,831.71
流动负债合计	1,176,266,655.98	1,351,802,426.86
非流动负债：		
长期借款		
应付债券	483,902,744.69	
其中：优先股		
永续债		
租赁负债		
长期应付款		
长期应付职工薪酬		
预计负债		
递延收益	362,250.00	414,000.00
递延所得税负债		
其他非流动负债		
非流动负债合计	484,264,994.69	414,000.00
负债合计	1,660,531,650.67	1,352,216,426.86
所有者权益：		
股本	124,432,908.00	88,880,649.00
其他权益工具	48,600,883.29	
其中：优先股		
永续债		
资本公积	521,488,601.56	551,696,419.85
减：库存股	28,630,871.20	8,668,000.00
其他综合收益		
专项储备		
盈余公积	34,827,510.88	34,827,510.88
未分配利润	233,921,242.17	237,976,214.92
所有者权益合计	934,640,274.70	904,712,794.65
负债和所有者权益总计	2,595,171,925.37	2,256,929,221.51

### 3、合并利润表

单位：元

项目	2024 年半年度	2023 年半年度
一、营业总收入	1,649,921,322.23	1,567,285,714.36



其中：营业收入	1,649,921,322.23	1,567,285,714.36
利息收入		
已赚保费		
手续费及佣金收入		
二、营业总成本	1,545,546,144.66	1,475,733,805.54
其中：营业成本	1,429,068,730.80	1,379,839,796.76
利息支出		
手续费及佣金支出		
退保金		
赔付支出净额		
提取保险责任准备金净额		
保单红利支出		
分保费用		
税金及附加	5,384,702.42	5,089,053.42
销售费用	9,020,751.91	10,749,935.28
管理费用	32,111,218.90	29,839,242.00
研发费用	44,045,053.43	35,634,004.08
财务费用	25,915,687.20	14,581,774.00
其中：利息费用	4,850,887.25	17,841,763.16
利息收入	176,460.35	858,947.06
加：其他收益	929,181.12	152,529.09
投资收益（损失以“—”号填列）	-5,916,714.20	-1,755.68
其中：对联营企业和合营企业的投资收益		
以摊余成本计量的金融资产终止确认收益		
汇兑收益（损失以“—”号填列）		
净敞口套期收益（损失以“—”号填列）		
公允价值变动收益（损失以“—”号填列）	2,037,129.33	-10,138,211.83
信用减值损失（损失以“—”号填列）	689,611.00	-5,248,689.84
资产减值损失（损失以“—”号填列）	955,933.08	934,935.25
资产处置收益（损失以“—”号填列）	-1,267.99	-257,549.40
三、营业利润（亏损以“—”号填列）	103,069,049.91	76,993,166.41
加：营业外收入	2,191,797.75	13,244,269.36
减：营业外支出	98,206.22	68,074.05
四、利润总额（亏损总额以“—”号填列）	105,162,641.44	90,169,361.72

减：所得税费用	14,638,685.94	8,804,642.53
五、净利润（净亏损以“—”号填列）	90,523,955.50	81,364,719.19
（一）按经营持续性分类		
1.持续经营净利润（净亏损以“—”号填列）	90,523,955.50	81,364,719.19
2.终止经营净利润（净亏损以“—”号填列）		
（二）按所有权归属分类		
1.归属于母公司股东的净利润（净亏损以“—”号填列）	90,523,955.50	81,364,719.19
2.少数股东损益（净亏损以“—”号填列）		
六、其他综合收益的税后净额	-33,241.14	
归属母公司所有者的其他综合收益的税后净额	-33,241.14	
（一）不能重分类进损益的其他综合收益		
1.重新计量设定受益计划变动额		
2.权益法下不能转损益的其他综合收益		
3.其他权益工具投资公允价值变动		
4.企业自身信用风险公允价值变动		
5.其他		
（二）将重分类进损益的其他综合收益	-33,241.14	
1.权益法下可转损益的其他综合收益		
2.其他债权投资公允价值变动		
3.金融资产重分类计入其他综合收益的金额		
4.其他债权投资信用减值准备		
5.现金流量套期储备		
6.外币财务报表折算差额	-33,241.14	
7.其他		
归属于少数股东的其他综合收益的税后净额		
七、综合收益总额	90,490,714.36	81,364,719.19
归属于母公司所有者的综合收益总额	90,490,714.36	81,364,719.19
归属于少数股东的综合收益总额		
八、每股收益：		
（一）基本每股收益	0.73	0.67
（二）稀释每股收益	0.73	0.67

本期发生同一控制下企业合并的，被合并方在合并前实现的净利润为：元，上期被合并方实现的净利润为：元。

法定代表人：林光耀主管会计工作负责人：王凤会计机构负责人：周春河

#### 4、母公司利润表

单位：元

项目	2024 年半年度	2023 年半年度
----	-----------	-----------

一、营业收入	916,379,305.20	774,633,474.33
减：营业成本	812,145,037.82	698,190,679.61
税金及附加	773,866.40	842,953.74
销售费用	1,549,081.78	1,118,780.83
管理费用	6,259,126.46	5,507,379.55
研发费用	32,097,462.31	24,441,064.12
财务费用	20,940,813.21	9,881,602.71
其中：利息费用	-2,637,124.70	13,502,132.81
利息收入		2,621,812.66
加：其他收益	65,168.39	68,035.76
投资收益（损失以“—”号填列）	-2,590,492.39	1,105,564.81
其中：对联营企业和合营企业的投资收益		
以摊余成本计量的金融资产终止确认收益		
净敞口套期收益（损失以“—”号填列）		
公允价值变动收益（损失以“—”号填列）		-6,101,948.59
信用减值损失（损失以“—”号填列）	-754,911.43	-4,367,129.45
资产减值损失（损失以“—”号填列）	818,984.35	826,061.71
资产处置收益（损失以“—”号填列）		-284,214.07
二、营业利润（亏损以“—”号填列）	40,152,666.14	25,897,383.94
加：营业外收入	2,126,416.83	12,979,728.69
减：营业外支出	98,206.22	50,000.00
三、利润总额（亏损总额以“—”号填列）	42,180,876.75	38,827,112.63
减：所得税费用	1,795,525.00	1,867,138.37
四、净利润（净亏损以“—”号填列）	40,385,351.75	36,959,974.26
（一）持续经营净利润（净亏损以“—”号填列）	40,385,351.75	36,959,974.26
（二）终止经营净利润（净亏损以“—”号填列）		
五、其他综合收益的税后净额		
（一）不能重分类进损益的其他综合收益		
1. 重新计量设定受益计划变动额		
2. 权益法下不能转损益的其他综合收益		
3. 其他权益工具投资公允价值变动		
4. 企业自身信用风险公允价值		

变动		
5. 其他		
(二) 将重分类进损益的其他综合收益		
1. 权益法下可转损益的其他综合收益		
2. 其他债权投资公允价值变动		
3. 金融资产重分类计入其他综合收益的金额		
4. 其他债权投资信用减值准备		
5. 现金流量套期储备		
6. 外币财务报表折算差额		
7. 其他		
六、综合收益总额	40,385,351.75	36,959,974.26
七、每股收益：		
(一) 基本每股收益	0.32	0.31
(二) 稀释每股收益	0.32	0.31

## 5、合并现金流量表

单位：元

项目	2024 年半年度	2023 年半年度
一、经营活动产生的现金流量：		
销售商品、提供劳务收到的现金	1,866,635,731.46	1,485,282,493.31
客户存款和同业存放款项净增加额		
向中央银行借款净增加额		
向其他金融机构拆入资金净增加额		
收到原保险合同保费取得的现金		
收到再保业务现金净额		
保户储金及投资款净增加额		
收取利息、手续费及佣金的现金		
拆入资金净增加额		
回购业务资金净增加额		
代理买卖证券收到的现金净额		
收到的税费返还	12,787,806.26	9,657,929.78
收到其他与经营活动有关的现金	7,740,368.49	17,873,150.12
经营活动现金流入小计	1,887,163,906.21	1,512,813,573.21
购买商品、接受劳务支付的现金	1,646,449,644.20	1,384,723,298.96
客户贷款及垫款净增加额		
存放中央银行和同业款项净增加额		
支付原保险合同赔付款项的现金		
拆出资金净增加额		
支付利息、手续费及佣金的现金		
支付保单红利的现金		
支付给职工以及为职工支付的现金	62,156,598.42	53,578,664.77
支付的各项税费	40,940,970.10	37,294,921.49
支付其他与经营活动有关的现金	23,456,835.93	13,089,595.96
经营活动现金流出小计	1,773,004,048.65	1,488,686,481.18
经营活动产生的现金流量净额	114,159,857.56	24,127,092.03
二、投资活动产生的现金流量：		
收回投资收到的现金		1,448,340.19
取得投资收益收到的现金		

处置固定资产、无形资产和其他长期资产收回的现金净额	18,000.00	2,201,497.78
处置子公司及其他营业单位收到的现金净额		
收到其他与投资活动有关的现金	49,366.83	
投资活动现金流入小计	67,366.83	3,649,837.97
购建固定资产、无形资产和其他长期资产支付的现金	201,501,016.46	102,626,875.78
投资支付的现金		20,000,000.00
质押贷款净增加额		
取得子公司及其他营业单位支付的现金净额		
支付其他与投资活动有关的现金	3,614,697.32	
投资活动现金流出小计	205,115,713.78	122,626,875.78
投资活动产生的现金流量净额	-205,048,346.95	-118,977,037.81
三、筹资活动产生的现金流量：		
吸收投资收到的现金		
其中：子公司吸收少数股东投资收到的现金		
取得借款收到的现金	741,415,561.79	755,095,491.03
收到其他与筹资活动有关的现金	524,800,000.00	
筹资活动现金流入小计	1,266,215,561.79	755,095,491.03
偿还债务支付的现金	883,600,000.00	692,150,000.00
分配股利、利润或偿付利息支付的现金	60,339,546.40	45,049,277.63
其中：子公司支付给少数股东的股利、利润		
支付其他与筹资活动有关的现金	41,238,416.05	8,857,635.57
筹资活动现金流出小计	985,177,962.45	746,056,913.20
筹资活动产生的现金流量净额	281,037,599.34	9,038,577.83
四、汇率变动对现金及现金等价物的影响	2,295,182.83	88,678.74
五、现金及现金等价物净增加额	192,444,292.78	-85,722,689.21
加：期初现金及现金等价物余额	270,935,169.21	298,355,163.98
六、期末现金及现金等价物余额	463,379,461.99	212,632,474.77

## 6、母公司现金流量表

单位：元

项目	2024 年半年度	2023 年半年度
一、经营活动产生的现金流量：		
销售商品、提供劳务收到的现金	1,019,988,106.26	796,640,441.70
收到的税费返还	8,712,224.36	8,009,264.06
收到其他与经营活动有关的现金	818,755,415.60	16,046,849.51
经营活动现金流入小计	1,847,455,746.22	820,696,555.27
购买商品、接受劳务支付的现金	1,547,015,537.84	600,148,128.80
支付给职工以及为职工支付的现金	13,956,702.37	12,808,550.79
支付的各项税费	6,659,908.04	10,762,389.88
支付其他与经营活动有关的现金	20,470,341.41	3,978,316.81
经营活动现金流出小计	1,588,102,489.66	627,697,386.28
经营活动产生的现金流量净额	259,353,256.56	192,999,168.99
二、投资活动产生的现金流量：		
收回投资收到的现金		1,687,540.19
取得投资收益收到的现金		
处置固定资产、无形资产和其他长		2,001,147.68

期资产收回的现金净额		
处置子公司及其他营业单位收到的现金净额		
收到其他与投资活动有关的现金	49,366.83	160,156,625.74
投资活动现金流入小计	49,366.83	163,845,313.61
购建固定资产、无形资产和其他长期资产支付的现金	95,901,570.60	12,172,604.95
投资支付的现金	9,950,832.26	22,650,000.00
取得子公司及其他营业单位支付的现金净额		
支付其他与投资活动有关的现金	323,338,602.77	322,853,265.14
投资活动现金流出小计	429,191,005.63	357,675,870.09
投资活动产生的现金流量净额	-429,141,638.80	-193,830,556.48
三、筹资活动产生的现金流量：		
吸收投资收到的现金		
取得借款收到的现金	589,155,995.62	485,820,480.42
收到其他与筹资活动有关的现金	524,800,000.00	20,000,000.00
筹资活动现金流入小计	1,113,955,995.62	505,820,480.42
偿还债务支付的现金	781,900,000.00	505,500,000.00
分配股利、利润或偿付利息支付的现金	57,818,995.96	42,020,502.84
支付其他与筹资活动有关的现金	20,611,945.33	31,931,618.84
筹资活动现金流出小计	860,330,941.29	579,452,121.68
筹资活动产生的现金流量净额	253,625,054.33	-73,631,641.26
四、汇率变动对现金及现金等价物的影响	919,844.79	830,124.38
五、现金及现金等价物净增加额	84,756,516.88	-73,632,904.37
加：期初现金及现金等价物余额	150,113,956.15	161,658,310.47
六、期末现金及现金等价物余额	234,870,473.03	88,025,406.10

## 7、合并所有者权益变动表

本期金额

单位：元

项目	2024 年半年度													少数股东权益	所有者权益合计
	归属于母公司所有者权益														
	股本	其他权益工具			资本公积	减：库存股	其他综合收益	专项储备	盈余公积	一般风险准备	未分配利润	其他	小计		
	优先股	永续债	其他												
一、上年年末余额	88,880,649.00				551,546.89	8,668,000.00			34,827,510.88		543,462,983.26		1,210,098,612.11	1,210,098,612.11	
加：会计政策变更															
前期差错更正															
其															

他														
二、本年期初余额	88,880,649.00			551,546.97	8,668,000.00				34,827,510.88		543,462,983.26		1,210,098,612.11	1,210,098,612.11
三、本期增减变动金额（减少以“－”号填列）	35,552,259.00		48,600,883.29	-30,207,818.29	19,962,871.20	-33,241.14					46,083,631.00		80,032,842.66	80,032,842.66
（一）综合收益总额											90,523,955.00		90,523,955.00	90,523,955.00
（二）所有者投入和减少资本			48,600,883.29	5,344,440.71	19,962,871.20	-33,241.14							33,949,211.66	33,949,211.66
1. 所有者投入的普通股					19,962,871.20								19,962,871.20	19,962,871.20
2. 其他权益工具持有者投入资本			48,600,883.29										48,600,883.29	48,600,883.29
3. 股份支付计入所有者权益的金额				5,347,067.01									5,347,067.01	5,347,067.01
4. 其他				2,626.30		33,241.14							35,867.44	35,867.44
（三）利润分配											-44,440,324.50		-44,440,324.50	-44,440,324.50
1. 提取盈余公积														
2. 提取一般风险准备														
3. 对所有者（或股东）的分配											-44,440,324.50		-44,440,324.50	-44,440,324.50

											4.50		4.50		4.50
4. 其他															
(四) 所有者权益内部结转	35,552,259.00				-35,552,259.00										0.00
1. 资本公积转增资本(或股本)	35,552,259.00				-35,552,259.00										0.00
2. 盈余公积转增资本(或股本)															
3. 盈余公积弥补亏损															
4. 设定受益计划变动额结转留存收益															
5. 其他综合收益结转留存收益															
6. 其他															
(五) 专项储备															
1. 本期提取															
2. 本期使用															
(六) 其他															
四、本期期末余额	124,432,908.00			48,600,883.29	521,387,650.68	28,630,871.20	-33,241.14		34,827,510.88		589,546,614.26		1,290,131,454.77		1,290,131,454.77

上年金额

单位：元

项目	2023 年半年度													少数股东权益	所有者权益合计
	归属于母公司所有者权益														
	股本	其他权益工具			资本公积	减：库存股	其他综合收益	专项储备	盈余公积	一般风险准备	未分配利润	其他	小计		
优先股		永续债	其他												



一、上年年末余额	55,536,210.00			15,252,628.29	287,840,769.80	13,002,000.00			27,215,430.63		414,702,319.93		787,545,358.65		787,545,358.65
加：会计政策变更															
前期差错更正															
其他															
二、本年期初余额	55,536,210.00			15,252,628.29	287,840,769.80	13,002,000.00			27,215,430.63		414,702,319.93		787,545,358.65		787,545,358.65
三、本期增减变动金额（减少以“－”号填列）	33,179,439.00			-15,252,628.29	250,028,682.97						51,792,836.19		319,748,329.87		319,748,329.87
（一）综合收益总额											81,364,719.9		81,364,719.9		81,364,719.9
（二）所有者投入和减少资本	3,607,556.00			-15,252,628.29	279,600,565.97								267,954,936.8		267,954,936.8
1. 所有者投入的普通股															
2. 其他权益工具持有者投入资本	3,607,556.00			-15,252,628.29	273,384,109.25								261,739,036.96		261,739,036.96
3. 股份支付计入所有者权益的金额					6,216,456.72								6,216,456.72		6,216,456.72
4. 其他															
（三）利润分配											-29,571,883.00		-29,571,883.00		-29,571,883.00
1. 提取盈余公积															

2. 提取一般风险准备															
3. 对所有 者（或股 东）的分配											- 29, 571 ,88 3.0 0		- 29, 571 ,88 3.0 0		- 29, 571 ,88 3.0 0
4. 其他															
（四）所有 者权益内部 结转	29, 571 ,88 3.0 0				- 29, 571 ,88 3.0 0										
1. 资本公 积转增资本 （或股本）	29, 571 ,88 3.0 0				- 29, 571 ,88 3.0 0										
2. 盈余公 积转增资本 （或股本）															
3. 盈余公 积弥补亏损															
4. 设定受 益计划变动 额结转留存 收益															
5. 其他综 合收益结转 留存收益															
6. 其他															
（五）专项 储备															
1. 本期提 取															
2. 本期使 用															
（六）其他															
四、本期期 末余额	88, 715 ,64 9.0 0				537 ,86 9,4 52. 77	13, 002 ,00 0.0 0			27, 215 ,43 0.6 3		466 ,49 5,1 56. 12		1,1 07, 293 ,68 8.5 2		1,1 07, 293 ,68 8.5 2

### 8、母公司所有者权益变动表

本期金额

单位：元

项目	2024 年半年度											
	股本	其他权益工具			资本公积	减：库存股	其他综合收益	专项储备	盈余公积	未分配利润	其他	所有者权益合计
		优先股	永续债	其他								
一、上年年末余额	88,880,649.00				551,696,419.85	8,668,000.00			34,827,510.88	237,976,214.92		904,712,794.65
加：会计政策变更												
前期差错更正												
其他												
二、本年期初余额	88,880,649.00				551,696,419.85	8,668,000.00			34,827,510.88	237,976,214.92		904,712,794.65
三、本期增减变动金额（减少以“－”号填列）	35,552,259.00			48,600,883.29	-30,207,818.29	19,962,871.20				-4,054,972.75		29,927,480.05
（一）综合收益总额										40,385,351.75		40,385,351.75
（二）所有者投入和减少资本				48,600,883.29	5,344,440.71	19,962,871.20						33,982,452.80
1. 所有者投入的普通股						19,962,871.20						-19,962,871.20
2. 其他权益工具持有者投入资本				48,600,883.29								48,600,883.29
3. 股份支付计入所有者权益的金额					5,347,067.01							5,347,067.01
4. 其他					-2,626.30							-2,626.30
（三）利润分配										-44,440,324.50		-44,440,324.50
1. 提取盈余公积												
2. 对所有者（或股东）的分配										-44,440,324.50		-44,440,324.50
3. 其他												

(四) 所有者权益内部结转	35,552,259.00				-35,552,259.00							
1. 资本公积转增资本(或股本)	35,552,259.00				-35,552,259.00							
2. 盈余公积转增资本(或股本)												
3. 盈余公积弥补亏损												
4. 设定受益计划变动额结转留存收益												
5. 其他综合收益结转留存收益												
6. 其他												
(五) 专项储备												
1. 本期提取												
2. 本期使用												
(六) 其他												
四、本期末余额	124,432,908.00	0.00	0.00	48,600,883.29	521,488,601.56	28,630,871.20	0.00	0.00	34,827,510.88	233,921,242.17	0.00	934,640,274.70

上期金额

单位：元

项目	2023 年半年度											
	股本	其他权益工具			资本公积	减：库存股	其他综合收益	专项储备	盈余公积	未分配利润	其他	所有者权益合计
		优先股	永续债	其他								
一、上年年末余额	55,536,210.00			15,252,628.29	287,941,720.68	13,002,000.00			27,215,430.63	199,039,375.67		571,983,365.27
加：会计政策变更												
前期差错更正												
其他												
二、本年期初余额	55,536,210.00			15,252,628.29	287,941,720.68	13,002,000.00			27,215,430.63	199,039,375.67		571,983,365.27
三、本期增	33,17			-	250,0					7,388		275,3

减变动金额 (减少以 “—”号填 列)	9,439 .00			15,25 2,628 .29	28,68 2.97					,091. 26		43,58 4.94
(一) 综合 收益总额										36,95 9,974 .26		36,95 9,974 .26
(二) 所有 者投入和减 少资本	3,607 ,556. 00			- 15,25 2,628 .29	279,6 00,56 5.97							267,9 55,49 3.68
1. 所有者 投入的普通 股												
2. 其他权 益工具持有 者投入资本	3,607 ,556. 00			- 15,25 2,628 .29	273,3 84,10 9.25							261,7 39,03 6.96
3. 股份支 付计入所有 者权益的金 额					6,216 ,456. 72							6,216 ,456. 72
4. 其他												
(三) 利润 分配										- 29,57 1,883 .00		- 29,57 1,883 .00
1. 提取盈 余公积												
2. 对所有 者(或股 东)的分配										- 29,57 1,883 .00		- 29,57 1,883 .00
3. 其他												
(四) 所有 者权益内部 结转	29,57 1,883 .00				- 29,57 1,883 .00							
1. 资本公 积转增资本 (或股本)	29,57 1,883 .00				- 29,57 1,883 .00							
2. 盈余公 积转增资本 (或股本)												
3. 盈余公 积弥补亏损												
4. 设定受 益计划变动 额结转留存 收益												
5. 其他综 合收益结转 留存收益												

6. 其他												
(五) 专项储备												
1. 本期提取												
2. 本期使用												
(六) 其他												
四、本期末余额	88,715,649.00				537,970,403.65	13,002,000.00			27,215,430.63	206,427,466.93		847,326,950.21

### 三、公司基本情况

宁波卡倍亿电气技术股份有限公司（以下简称“公司”或“本公司”）系由宁波新协投资管理有限公司（2022年2月更名为宁波新协实业集团有限公司）、林光耀、林光成、徐晓巧、林强、林春仙作为发起人，在原宁波卡倍亿电气技术有限公司的基础上整体变更设立的股份有限公司，于2016年6月20日在宁波市市场监督管理局办妥变更登记。公司的统一社会信用代码为9133020075886446XG。

2020年7月27日经中国证券监督管理委员会证监许可[2020]1587号文件核准首次公开发行人民币普通股1,381万股，于2020年8月24日在深圳证券交易所上市，注册资本5,523万元，并于2020年9月22日完成工商变更登记。公司所属行业为汽车制造业。

截至2024年6月30日止，公司累计发行股本总数124,432,908股，注册资本124,432,908股。

公司注册地以及总部地址为宁海县桥头胡街道汶溪周工业区。

公司经营范围为：汽车电气系统的研发；传感器、电子元器件、汽车部件、电线、电缆的研发、生产和销售；自营和代理货物与技术的进出口，但国家限定公司经营或禁止的进出口的货物与技术除外。

本公司的母公司为宁波新协实业集团有限公司，实际控制人为林光耀、林光成和林强。

本财务报表业经公司于2024年8月26日第三届董事会第二十六次会议批准报出。

### 四、财务报表的编制基础

#### 1、编制基础

本财务报表按照财政部颁布的《企业会计准则——基本准则》和各项具体会计准则、企业会计准则应用指南、企业会计准则解释及其他相关规定（以下合称“企业会计准则”），以及中国证券监督管理委员会《公开发行证券的公司信息披露编报规则第15号——财务报告的一般规定》的相关规定编制。

#### 2、持续经营

本财务报表以持续经营为基础编制。

公司自本报告期末至少12个月内具备持续经营能力，无影响持续经营能力的重大事项。

### 五、重要会计政策及会计估计

具体会计政策和会计估计提示：

以下披露内容已涵盖了本公司根据实际生产经营特点制定的具体会计政策和会计估计。详见本附注“五、37 收入”。

### 1、遵循企业会计准则的声明

本财务报表符合财政部颁布的企业会计准则的要求，真实、完整地反映了本公司 2024 年 6 月 30 日的合并及母公司财务状况以及 2024 年 1-6 月的合并及母公司经营成果和现金流量。

### 2、会计期间

自公历 1 月 1 日起至 12 月 31 日止为一个会计年度。  
本报告期为 2024 年 1 月 1 日至 2024 年 6 月 30 日止。

### 3、营业周期

本公司营业周期为 12 个月。

### 4、记账本位币

本公司采用人民币为记账本位币。  
公司境外子公司卡倍亿电气（香港）有限公司对其所从事的活动不拥有自主性，该境外经营所从事的活动是视同企业经营活动的延伸，构成企业经营活动的组成部分，以人民币为记账本位币。

### 5、重要性标准确定方法和选择依据

适用 不适用

### 6、同一控制下和非同一控制下企业合并的会计处理方法

同一控制下企业合并：合并方在企业合并中取得的资产和负债（包括最终控制方收购被合并方而形成的商誉），按照合并日被合并方资产、负债在最终控制方合并财务报表中的账面价值为基础计量。在合并中取得的净资产账面价值与支付的合并对价账面价值（或发行股份面值总额）的差额，调整资本公积中的股本溢价，资本公积中的股本溢价不足冲减的，调整留存收益。

非同一控制下企业合并：合并成本为购买方在购买日为取得被购买方的控制权而付出的资产、发生或承担的负债以及发行的权益性证券的公允价值。合并成本大于合并中取得的被购买方可辨认净资产公允价值份额的差额，确认为商誉；合并成本小于合并中取得的被购买方可辨认净资产公允价值份额的差额，计入当期损益。在合并中取得的被购买方符合确认条件的各项可辨认资产、负债及或有负债在购买日按公允价值计量。

为企业合并发生的直接相关费用于发生时计入当期损益；为企业合并而发行权益性证券或债务性证券的交易费用，计入权益性证券或债务性证券的初始确认金额。

### 7、控制的判断标准和合并财务报表的编制方法

#### （1）合并范围

合并财务报表的合并范围以控制为基础确定，合并范围包括本公司及全部子公司。控制，是指公司拥有对被投资方的权力，通过参与被投资方的相关活动而享有可变回报，并且有能力运用对被投资方的权力影响其回报金额。

## （2）合并程序

本公司将整个企业集团视为一个会计主体，按照统一的会计政策编制合并财务报表，反映本企业集团整体财务状况、经营成果和现金流量。本公司与子公司、子公司相互之间发生的内部交易的影响予以抵销。内部交易表明相关资产发生减值损失的，全额确认该部分损失。如子公司采用的会计政策、会计期间与本公司不一致的，在编制合并财务报表时，按本公司的会计政策、会计期间进行必要的调整。

子公司所有者权益、当期净损益和当期综合收益中属于少数股东的份额分别在合并资产负债表中所有者权益项目下、合并利润表中净利润项目下和综合收益总额项目下单独列示。子公司少数股东分担的当期亏损超过了少数股东在该子公司期初所有者权益中所享有份额而形成的余额，冲减少数股东权益。

### a. 增加子公司或业务

在报告期内，因同一控制下企业合并增加子公司或业务的，将子公司或业务合并当期期初至报告期末的经营成果和现金流量纳入合并财务报表，同时对合并财务报表的期初数和比较报表的相关项目进行调整，视同合并后的报告主体自最终控制方开始控制时点起一直存在。

因追加投资等原因能够对同一控制下的被投资方实施控制的，在取得被合并方控制权之前持有的股权投资，在取得原股权之日与合并方和被合并方同处于同一控制之日孰晚日起至合并日之间已确认有关损益、其他综合收益以及其他净资产变动，分别冲减比较报表期间的期初留存收益或当期损益。

在报告期内，因非同一控制下企业合并增加子公司或业务的，以购买日确定的各项可辨认资产、负债及或有负债的公允价值为基础自购买日起纳入合并财务报表。

因追加投资等原因能够对非同一控制下的被投资方实施控制的，对于购买日之前持有的被购买方的股权，按照该股权在购买日的公允价值进行重新计量，公允价值与其账面价值的差额计入当期投资收益。购买日之前持有的被购买方的股权涉及的以后可重分类进损益的其他综合收益、权益法核算下的其他所有者权益变动转为购买日所属当期投资收益。

### b. 处置子公司

#### ①一般处理方法

因处置部分股权投资或其他原因丧失了对被投资方控制权时，对于处置后的剩余股权投资，按照其在丧失控制权日的公允价值进行重新计量。处置股权取得的对价与剩余股权公允价值之和，减去按原持股比例计算应享有原有子公司自购买日或合并日开始持续计算的净资产的份额与商誉之和的差额，计入丧失控制权当期的投资收益。与原有子公司股权投资相关的以后可重分类进损益的其他综合收益、权益法核算下的其他所有者权益变动，在丧失控制权时转为当期投资收益。

#### ②分步处置子公司

通过多次交易分步处置对子公司股权投资直至丧失控制权的，处置对子公司股权投资的各项交易的条款、条件以及经济影响符合以下一种或多种情况，通常表明该多次交易事项为一揽子交易：

- i. 这些交易是同时或者在考虑了彼此影响的情况下订立的；
- ii. 这些交易整体才能达成一项完整的商业结果；
- iii. 一项交易的发生取决于其他至少一项交易的发生；
- iv. 一项交易单独看是不经济的，但是和其他交易一并考虑时是经济的。



各项交易属于一揽子交易的，将各项交易作为一项处置子公司并丧失控制权的交易进行会计处理；在丧失控制权之前每一次处置价款与处置投资对应的享有该子公司净资产份额的差额，在合并财务报表中确认为其他综合收益，在丧失控制权时一并转入丧失控制权当期的损益。

各项交易不属于一揽子交易的，在丧失控制权之前，按不丧失控制权的情况下部分处置对子公司的股权投资进行会计处理；在丧失控制权时，按处置子公司一般处理方法进行会计处理。

#### c. 购买子公司少数股权

因购买少数股权新取得的长期股权投资与按照新增持股比例计算应享有子公司自购买日或合并日开始持续计算的净资产份额之间的差额，调整合并资产负债表中的资本公积中的股本溢价，资本公积中的股本溢

价不足冲减的，调整留存收益。

#### d. 不丧失控制权的情况下部分处置对子公司的股权投资

处置价款与处置长期股权投资相对应享有子公司自购买日或合并日开始持续计算的净资产份额之间的差额，调整合并资产负债表中的资本公积中的股本溢价，资本公积中的股本溢价不足冲减的，调整留存收益。

### 8、合营安排分类及共同经营会计处理方法

不适用。

### 9、现金及现金等价物的确定标准

现金，是指本公司的库存现金以及可以随时用于支付的存款。现金等价物，是指本公司持有的期限短、流动性强、易于转换为已知金额的现金、价值变动风险很小的投资。

### 10、外币业务和外币报表折算

外币业务采用交易发生日的即期汇率作为折算汇率将外币金额折合成人民币记账。

资产负债表日外币货币性项目余额按资产负债表日即期汇率折算，由此产生的汇兑差额，除属于与购建符合资本化条件的资产相关的外币专门借款产生的汇兑差额按照借款费用资本化的原则处理外，均计入当期损益。

### 11、金融工具

本公司在成为金融工具合同的一方时，确认一项金融资产、金融负债或权益工具。

#### (1) 金融工具的分类

根据本公司管理金融资产的业务模式和金融资产的合同现金流量特征，金融资产于初始确认时分类为：以摊余成本计量的金融资产、以公允价值计量且其变动计入其他综合收益的金融资产和以公允价值计量且其变动计入当期损益的金融资产。

本公司将同时符合下列条件且未被指定为以公允价值计量且其变动计入当期损益的金融资产，分类为以摊余成本计量的金融资产：

一业务模式是以收取合同现金流量为目标；

—合同现金流量仅为对本金和以未偿付本金金额为基础的利息的支付。

本公司将同时符合下列条件且未被指定为以公允价值计量且其变动计入当期损益的金融资产，分类为以公允价值计量且其变动计入其他综合收益的金融资产（债务工具）：

—业务模式既以收取合同现金流量又以出售该金融资产为目标；

—合同现金流量仅为对本金和以未偿付本金金额为基础的利息的支付。

对于非交易性权益工具投资，本公司可以在初始确认时将其不可撤销地指定为以公允价值计量且其变动计入其他综合收益的金融资产（权益工具）。该指定在单项投资的基础上作出且相关投资从发行者的角度符合权益工具的定义。

除上述以摊余成本计量和以公允价值计量且其变动计入其他综合收益的金融资产外，本公司将其余所有的金融资产分类为以公允价值计量且其变动计入当期损益的金融资产。在初始确认时，如果能够消除或显著减少会计错配，本公司可以将本应分类为摊余成本计量或以公允价值计量且其变动计入其他综合收益的金融资产不可撤销地指定为以公允价值计量且其变动计入当期损益的金融资产。

金融负债于初始确认时分类为：以公允价值计量且其变动计入当期损益的金融负债和以摊余成本计量的金融负债。

符合以下条件之一的金融负债可在初始计量时指定为以公允价值计量且其变动计入当期损益的金融负债：

- a. 该项指定能够消除或显著减少会计错配。
- b. 根据正式书面文件载明的企业风险管理或投资策略，以公允价值为基础对金融负债组合或金融资产和金融负债组合进行管理和业绩评价，并在企业内部以此为基础向关键管理人员报告。
- c. 该金融负债包含需单独分拆的嵌入衍生工具。

按照上述条件，本公司无指定的这类金融负债。

## （2）金融工具的确认依据和计量方法

### a. 以摊余成本计量的金融资产

以摊余成本计量的金融资产包括应收票据、应收账款、其他应收款、长期应收款、债权投资等，按公允价值进行初始计量，相关交易费用计入初始确认金额；不包含重大融资成分的应收账款以及本公司决定不考虑不超过一年的融资成分的应收账款，以合同交易价格进行初始计量。

持有期间采用实际利率法计算的利息计入当期损益。

收回或处置时，将取得的价款与该金融资产账面价值之间的差额计入当期损益。

### b. 以公允价值计量且其变动计入其他综合收益的金融资产（债务工具）

以公允价值计量且其变动计入其他综合收益的金融资产（债务工具）包括应收款项融资、其他债权投资等，按公允价值进行初始计量，相关交易费用计入初始确认金额。该金融资产按公允价值进行后续计量，公允价值变动除采用实际利率法计算的利息、减值损失或利得和汇兑损益之外，均计入其他综合收益。

终止确认时，之前计入其他综合收益的累计利得或损失从其他综合收益中转出，计入当期损益。

### c. 以公允价值计量且其变动计入其他综合收益的金融资产（权益工具）

以公允价值计量且其变动计入其他综合收益的金融资产（权益工具）包括其他权益工具投资等，按公允价值进行初始计量，相关交易费用计入初始确认金额。该金融资产按公允价值进行后续计量，公允价值变动计入其他综合收益。取得的股利计入当期损益。

终止确认时，之前计入其他综合收益的累计利得或损失从其他综合收益中转出，计入留存收益。

d. 以公允价值计量且其变动计入当期损益的金融资产

以公允价值计量且其变动计入当期损益的金融资产包括交易性金融资产、衍生金融资产、其他非流动金融资产等，按公允价值进行初始计量，相关交易费用计入当期损益。该金融资产按公允价值进行后续计量，公允价值变动计入当期损益。

e. 以公允价值计量且其变动计入当期损益的金融负债

以公允价值计量且其变动计入当期损益的金融负债包括交易性金融负债、衍生金融负债等，按公允价值进行初始计量，相关交易费用计入当期损益。该金融负债按公允价值进行后续计量，公允价值变动计入当期损益。

终止确认时，其账面价值与支付的对价之间的差额计入当期损益。

f. 以摊余成本计量的金融负债

以摊余成本计量的金融负债包括短期借款、应付票据、应付账款、其他应付款、长期借款、应付债券、长期应付款，按公允价值进行初始计量，相关交易费用计入初始确认金额。

持有期间采用实际利率法计算的利息计入当期损益。

终止确认时，将支付的对价与该金融负债账面价值之间的差额计入当期损益。

### **(3) 金融资产终止确认和金融资产转移**

**满足下列条件之一时，本公司终止确认金融资产：**

- 收取金融资产现金流量的合同权利终止；
- 金融资产已转移，且已将金融资产所有权上几乎所有的风险和报酬转移给转入方；
- 金融资产已转移，虽然本公司既没有转移也没有保留金融资产所有权上几乎所有的风险和报酬，但是未保留对金融资产的控制。发生金融资产转移时，如保留了金融资产所有权上几乎所有的风险和报酬的，则不终止确认该金融资产。

在判断金融资产转移是否满足上述金融资产终止确认条件时，采用实质重于形式的原则。

公司将金融资产转移区分为金融资产整体转移和部分转移。金融资产整体转移满足终止确认条件的，将下列两项金额的差额计入当期损益：

- a. 所转移金融资产的账面价值；
- b. 因转移而收到的对价，与原直接计入所有者权益的公允价值变动累计额（涉及转移的金融资产为以公允价值计量且其变动计入其他综合收益的金融资产（债务工具）的情形）之和。

金融资产部分转移满足终止确认条件的，将所转移金融资产整体的账面价值，在终止确认部分和未终止确认部分之间，按照各自的相对公允价值进行分摊，并将下列两项金额的差额计入当期损益：

- a. 终止确认部分的账面价值；
- b. 终止确认部分的对价，与原直接计入所有者权益的公允价值变动累计额中对应终止确认部分的金额（涉及转移的金融资产为以公允价值计量且其变动计入其他综合收益的金融资产（债务工具）的情形）之和。

金融资产转移不满足终止确认条件的，继续确认该金融资产，所收到的对价确认为一项金融负债。

#### （4）金融负债终止确认

金融负债的现时义务全部或部分已经解除的，则终止确认该金融负债或其一部分；本公司若与债权人签定协议，以承担新金融负债方式替换现存金融负债，且新金融负债与现存金融负债的合同条款实质上不同的，则终止确认现存金融负债，并同时确认新金融负债。

对现存金融负债全部或部分合同条款作出实质性修改的，则终止确认现存金融负债或其一部分，同时将修改条款后的金融负债确认为一项新金融负债。

金融负债全部或部分终止确认时，终止确认的金融负债账面价值与支付对价（包括转出的非现金资产或承担的新金融负债）之间的差额，计入当期损益。

本公司若回购部分金融负债的，在回购日按照继续确认部分与终止确认部分的相对公允价值，将该金融负债整体的账面价值进行分配。分配给终止确认部分的账面价值与支付的对价（包括转出的非现金资产或承担的新金融负债）之间的差额，计入当期损益。

#### （5）金融资产和金融负债的公允价值的确定方法

存在活跃市场的金融工具，以活跃市场中的报价确定其公允价值。不存在活跃市场的金融工具，采用估值技术确定其公允价值。在估值时，本公司采用在当前情况下适用并且有足够可利用数据和其他信息支持的估值技术，选择与市场参与者在相关资产或负债的交易中所考虑的资产或负债特征相一致的输入值，并优先使用相关可观察输入值。只有在相关可观察输入值无法取得或取得不切实可行的情况下，才使用不可观察输入值。

#### （6）金融资产减值的测试方法及会计处理方法

本公司以单项或组合的方式对以摊余成本计量的金融资产、以公允价值计量且其变动计入其他综合收益的金融资产（债务工具）和财务担保合同等的预期信用损失进行估计。

本公司考虑有关过去事项、当前状况以及对未来经济状况的预测等合理且有依据的信息，以发生违约的风险为权重，计算合同应收的现金流量与预期能收到的现金流量之间差额的现值的概率加权金额，确认预期信用损失。

如果该金融工具的信用风险自初始确认后已显著增加，本公司按照相当于该金融工具整个存续期内预期信用损失的金额计量其损失准备；如果该金融工具的信用风险自初始确认后并未显著增加，本公司按照相当于该金融工具未来 12 个月内预期信用损失的金额计量其损失准备。由此形成的损失准备的增加或转回金额，

作为减值损失或利得计入当期损益。

本公司通过比较金融工具在资产负债表日发生违约的风险与在初始确认日发生违约的风险，以确定金融工具预计存续期内发生违约风险的相对变化，以评估金融工具的信用风险自初始确认后是否已显著增加。通常逾期超过 30 日，本公司即认为该金融工具的信用风险已显著增加，除非有确凿证据证明该金融工具的信用风险自初始确认后并未显著增加。

如果金融工具于资产负债表日的信用风险较低，本公司即认为该金融工具的信用风险自初始确认后并未显著增加。

如果有客观证据表明某项金融资产已经发生信用减值，则本公司在单项基础上对该金融资产计提减值准备。

对于由《企业会计准则第 14 号——收入》(2017)规范的交易形成的应收款项和合同资产，无论是否包含重大融资成分，本公司始终按照相当于整个存续期内预期信用损失的金额计量其损失准备。

对于租赁应收款，本公司选择始终按照相当于整个存续期内预期信用损失的金额计量其损失准备。

本公司不再合理预期金融资产合同现金流量能够全部或部分收回的，直接减记该金融资产的账面余额。

## 12、应收票据

应收票据的预期信用损失的确定方法及会计处理方法见 11、金融工具：金融资产减值的测试方法及会计处理方法。

## 13、应收账款

应收账款的预期信用损失的确定方法及会计处理方法见 11、金融工具：金融资产减值的测试方法及会计处理方法。

## 14、应收款项融资

应收款项融资的确定方法及会计处理方法见 11、金融工具：金融资产减值的测试方法及会计处理方法。

## 15、其他应收款

其他应收款的预期信用损失的确定方法及会计处理方法

其他应收款的预期信用损失的确定方法及会计处理方法见 11、金融工具：金融资产减值的测试方法及会计处理方法。

## 16、合同资产

### 1.合同资产的确认方法及标准

本公司根据履行履约义务与客户付款之间的关系在资产负债表中列示合同资产或合同负债。本公司已向客户转让商品或提供服务而有权收取对价的权利（且该权利取决于时间流逝之外的其他因素）列示为合同资产。同一合同下的合同资产和合同负债以净额列示。本公司拥有的、无条件（仅取决于时间流逝）向客户收取对价的权利作为应收款项单独列示。

### 2.合同资产预期信用损失的确定方法及会计处理方法

合同资产的预期信用损失的确定方法及会计处理方法详见本附注“五、11、金融资产减值的测试方法及会计处理方法”。

## 17、存货

### （1）存货的分类和成本

存货分类为：原材料、在产品、发出商品、库存商品等。

存货按成本进行初始计量，存货成本包括采购成本、加工成本和其他使存货达到目前场所和状态所发生的支出。

### （2）发出存货的计价方法

存货发出时按加权平均法计价。

### （3）不同类别存货可变现净值的确定依据

资产负债表日，存货应当按照成本与可变现净值孰低计量。当存货成本高于其可变现净值的，应当计提存货跌价准备。可变现净值，是指在日常活动中，存货的估计售价减去至完工时估计将要发生的成本、估计的销售费用以及相关税费后的金额。

产成品、库存商品和用于出售的材料等直接用于出售的商品存货，在正常生产经营过程中，以该存货的估计售价减去估计的销售费用和相关税费后的金额，确定其可变现净值；需要经过加工的材料存货，在正常生产经营过程中，以所生产的产成品的估计售价减去至完工时估计将要发生的成本、估计的销售费用和相关税费后的金额，确定其可变现净值；为执行销售合同或者劳务合同而持有的存货，其可变现净值以合同价格为基础计算，若持有存货的数量多于销售合同订购数量的，超出部分的存货的可变现净值以一般销售价格为基础计算。

计提存货跌价准备后，如果以前减记存货价值的影响因素已经消失，导致存货的可变现净值高于其账面价值的，在原已计提的存货跌价准备金额内予以转回，转回的金额计入当期损益。

### （4）存货的盘存制度

采用永续盘存制。

### （5）低值易耗品和包装物的摊销方法

低值易耗品采用一次转销法；

包装物采用一次转销法。

## 18、持有待售资产

主要通过出售（包括具有商业实质的非货币性资产交换）而非持续使用一项非流动资产或处置组收回其账面价值的，划分为持有待售类别。

本公司将同时满足下列条件的非流动资产或处置组划分为持有待售类别：

（1）根据类似交易中出售此类资产或处置组的惯例，在当前状况下即可立即出售；

（2）出售极可能发生，即本公司已经就一项出售计划作出决议且获得确定的购买承诺，预计出售将在一年内完成。有关规定要求本公司相关权力机构或者监管部门批准后方可出售的，已经获得批准。

划分为持有待售的非流动资产（不包括金融资产、递延所得税资产、职工薪酬形成的资产）或处置组，其账面价值高于公允价值减去出售费用后的净额的，账面价值减记至公允价值减去出售费用后的净额，减记的金额确认为资产减值损失，计入当期损益，同时计提持有待售资产减值准备。

## 19、债权投资

## 20、其他债权投资

## 21、长期应收款

## 22、长期股权投资

### （1）共同控制、重大影响的判断标准

共同控制，是指按照相关约定对某项安排所共有的控制，并且该安排的相关活动必须经过分享控制权的参与方一致同意后才能决策。本公司与其他合营方一同对被投资单位实施共同控制且对被投资单位净资产享有权利的，被投资单位为本公司的合营企业。

重大影响，是指对被投资单位的财务和经营决策有参与决策的权力，但并不能够控制或者与其他方一起共同控制这些政策的制定。本公司能够对被投资单位施加重大影响的，被投资单位为本公司联营企业。

### （2）初始投资成本的确定

#### a. 企业合并形成的长期股权投资

对于同一控制下的企业合并形成的对子公司的长期股权投资，在合并日按照取得被合并方所有者权益在最终控制方合并财务报表中的账面价值的份额作为长期股权投资的初始投资成本。长期股权投资初始投资成本与支付对价账面价值之间的差额，调整资本公积中的股本溢价；资本公积中的股本溢价不足冲减时，调整留存收益。因追加投资等原因能够对同一控制下的被投资单位实施控制的，按上述原则确认的长期股权投资的初始投资成本与达到合并前的长期股权投资账面价值加上合并日进一步取得股份新支付对价的账面价值之和的差额，调整股本溢价，股本溢价不足冲减的，冲减留存收益。

对于非同一控制下的企业合并形成的对子公司的长期股权投资，按照购买日确定的合并成本作为长期股权投资的初始投资成本。因追加投资等原因能够对非同一控制下的被投资单位实施控制的，按照原持有的股权投资账面价值加上新增投资成本之和作为初始投资成本。

#### b. 通过企业合并以外的其他方式取得的长期股权投资

以支付现金方式取得的长期股权投资，按照实际支付的购买价款作为初始投资成本。

以发行权益性证券取得的长期股权投资，按照发行权益性证券的公允价值作为初始投资成本。

### （3）后续计量及损益确认方法

#### a. 成本法核算的长期股权投资

公司对子公司的长期股权投资，采用成本法核算，除非投资符合持有待售的条件。除取得投资时实际支付的价款或对价中包含的已宣告但尚未发放的现金股利或利润外，公司按照享有被投资单位宣告发放的现金股利或利润确认当期投资收益。

#### b. 权益法核算的长期股权投资

对联营企业和合营企业的长期股权投资，采用权益法核算。初始投资成本大于投资时应享有被投资单位可辨认净资产公允价值份额的差额，不调整长期股权投资的初始投资成本；初始投资成本小于投资时应享有被投资单位可辨认净资产公允价值份额的差额，计入当期损益，同时调整长期股权投资的成本。

公司按照应享有或应分担的被投资单位实现的净损益和其他综合收益的份额，分别确认投资收益和其他综合收益，同时调整长期股权投资的账面价值；按照被投资单位宣告分派的利润或现金股利计算应享有的部分，相应减少长期股权投资的账面价值；对于被投资单位除净损益、其他综合收益和利润分配以外所有者权益的其他变动（简称“其他所有者权益变动”），调整长期股权投资的账面价值并计入所有者权益。

在确认应享有被投资单位净损益、其他综合收益及其他所有者权益变动的份额时，以取得投资时被投资单位可辨认净资产的公允价值为基础，并按照公司的会计政策及会计期间，对被投资单位的净利润和其他综合收益等进行调整后确认。

公司与联营企业、合营企业之间发生的未实现内部交易损益按照应享有的比例计算归属于公司的部分，予以抵销，在此基础上确认投资收益，但投出或出售的资产构成业务的除外。与被投资单位发生的未实现内部交易损失，属于资产减值损失的，全额确认。

公司对合营企业或联营企业发生的净亏损，除负有承担额外损失义务外，以长期股权投资的账面价值以及其他实质上构成对合营企业或联营企业净投资的长期权益减记至零为限。合营企业或联营企业以后实现净利润的，公司在收益分享额弥补未确认的亏损分担额后，恢复确认收益分享额。

### c.长期股权投资的处置

处置长期股权投资，其账面价值与实际取得价款的差额，计入当期损益。

部分处置权益法核算的长期股权投资，剩余股权仍采用权益法核算的，原权益法核算确认的其他综合收益采用与被投资单位直接处置相关资产或负债相同的基础按相应比例结转，其他所有者权益变动按比例结转入当期损益。

因处置股权投资等原因丧失了对被投资单位的共同控制或重大影响的，原股权投资因采用权益法核算而确认的其他综合收益，在终止采用权益法核算时采用与被投资单位直接处置相关资产或负债相同的基础进行会计处理，其他所有者权益变动在终止采用权益法核算时全部转入当期损益。

因处置部分股权投资等原因丧失了对被投资单位控制权的，在编制个别财务报表时，剩余股权能够对被投资单位实施共同控制或重大影响的，改按权益法核算，并对该剩余股权视同自取得时即采用权益法核算进行调整，对于取得被投资单位控制权之前确认的其他综合收益采用与被投资单位直接处置相关资产或负债相同的基础按比例结转，因采用权益法核算确认的其他所有者权益变动按比例结转入当期损益；剩余股权不能对被投资单位实施共同控制或施加重大影响的，确认为金融资产，其在丧失控制之日的公允价值与账面价值间的差额计入当期损益，对于取得被投资单位控制权之前确认的其他综合收益和其他所有者权益变动全部结转。

通过多次交易分步处置对子公司股权投资直至丧失控制权，属于一揽子交易的，各项交易作为一项处置子公司股权投资并丧失控制权的交易进行会计处理；在丧失控制权之前每一次处置价款与所处置的股权对应得长期股权投资账面价值之间的差额，在个别财务报表中，先确认为其他综合收益，到丧失控制权时再一并转入丧失控制权的当期损益。不属于一揽子交易的，对每一项交易分别进行会计处理。

## 23、投资性房地产

投资性房地产计量模式

成本法计量

折旧或摊销方法

投资性房地产是指为赚取租金或资本增值，或两者兼有而持有的房地产，包括已出租的土地使用权、持有并准备增值后转让的土地使用权、已出租的建筑物（含自行建造或开发活动完成后用于出租的建筑物以及正在建造或开发过程中将来用于出租的建筑物）。

与投资性房地产有关的后续支出，在相关的经济利益很可能流入且其成本能够可靠的计量时，计入投资性房地产成本；否则，于发生时计入当期损益。

本公司对现有投资性房地产采用成本模式计量。对按照成本模式计量的投资性房地产—出租用建筑物采用与本公司固定资产相同的折旧政策，出租用土地使用权按与无形资产相同的摊销政策执行。



## 24、固定资产

### (1) 确认条件

固定资产指为生产商品、提供劳务、出租或经营管理而持有，并且使用寿命超过一个会计年度的有形资产。固定资产在同时满足下列条件时予以确认：

- a. 与该固定资产有关的经济利益很可能流入企业；
- b. 该固定资产的成本能够可靠地计量。

固定资产按成本（并考虑预计弃置费用因素的影响）进行初始计量。

与固定资产有关的后续支出，在与其有关的经济利益很可能流入且其成本能够可靠计量时，计入固定资产成本；对于被替换的部分，终止确认其账面价值；所有其他后续支出于发生时计入当期损益。

### (2) 折旧方法

类别	折旧方法	折旧年限	残值率	年折旧率
房屋建筑物	年限平均法	5-20	3	19.4-4.85
运输设备	年限平均法	4-10	3	24.25-9.7
机器设备	年限平均法	5-15	3	19.4-6.47
电子及其他设备	年限平均法	3-10	3	32.33-9.7

固定资产折旧采用年限平均法分类计提，根据固定资产类别、预计使用寿命和预计净残值率确定折旧率。对计提了减值准备的固定资产，则在未来期间按扣除减值准备后的账面价值及依据尚可使用年限确定折旧额。如固定资产各组成部分的使用寿命不同或者以不同方式为企业经济利益，则选择不同折旧率或折旧方法，分别计提折旧。

### (3) 融资租入固定资产的认定依据、计价和折旧方法

公司与租赁方所签订的租赁协议条款中规定了下列条件之一的，确认为融资租入资产：

- a. 租赁期满后租赁资产的所有权归属于本公司；
- b. 公司具有购买资产的选择权，购买价款远低于行使选择权时该资产的公允价值；
- c. 租赁期占所租赁资产使用寿命的大部分；
- d. 租赁开始日的最低租赁付款额现值，与该资产的公允价值不存在较大的差异。
- e. 租赁资产性质特殊，如果不作较大改造，只有承租人才能使用。

公司在承租开始日，将租赁资产公允价值与最低租赁付款额现值两者中较低者作为租入资产的入账价值，将最低租赁付款额作为长期应付款的入账价值，其差额作为未确认的融资费。

## 25、在建工程

在建工程按实际发生的成本计量。实际成本包括建筑成本、安装成本、符合资本化条件的借款费用以及其他为使在建工程达到预定可使用状态前所发生的必要支出。在建工程在达到预定可使用状态时，转入固定资产并自次月起开始计提折旧。

## 26、借款费用

1.

1.

### 1. 借款费用资本化的确认原则

公司发生的借款费用，可直接归属于符合资本化条件的资产的购建或者生产的，予以资本化，计入相关资产成本；其他借款费用，在发生时根据其发生额确认为费用，计入当期损益。

符合资本化条件的资产，是指需要经过相当长时间的购建或者生产活动才能达到预定可使用或者可销售状态的固定资产、投资性房地产和存货等资产。

2.

2.

### 2. 借款费用资本化期间

资本化期间，指从借款费用开始资本化时点到停止资本化时点的期间，借款费用暂停资本化的期间不包括在内。

借款费用同时满足下列条件时开始资本化：

（1）资产支出已经发生，资产支出包括为购建或者生产符合资本化条件的资产而以支付现金、转移非现金资产或者承担带息债务形式发生的支出；

（2）借款费用已经发生；

（3）为使资产达到预定可使用或者可销售状态所必要的购建或者生产活动已经开始。

当购建或者生产符合资本化条件的资产达到预定可使用或者可销售状态时，借款费用停止资本化。

3.

3.

### 3. 暂停资本化期间

符合资本化条件的资产在购建或生产过程中发生的非正常中断、且中断时间连续超过 3 个月的，则借款费用暂停资本化；该项中断如是所购建或生产的符合资本化条件的资产达到预定可使用状态或者可销售

状态必要的程序，则借款费用继续资本化。在中断期间发生的借款费用确认为当期损益，直至资产的购建或者生产活动重新开始后借款费用继续资本化。

4.

4.

#### 4. 借款费用资本化率、资本化金额的计算方法

对于为购建或者生产符合资本化条件的资产而借入的专门借款，以专门借款当期实际发生的借款费用，减去尚未动用的借款资金存入银行取得的利息收入或进行暂时性投资取得的投资收益后的金额，来确定借款费用的资本化金额。

对于为购建或者生产符合资本化条件的资产而占用的一般借款，根据累计资产支出超过专门借款部分的资产支出加权平均数乘以所占用一般借款的资本化率，计算确定一般借款应予资本化的借款费用金额。资本化率根据一般借款加权平均实际利率计算确定。

在资本化期间内，外币专门借款本金及利息的汇兑差额，予以资本化，计入符合资本化条件的资产的成本。除外币专门借款之外的其他外币借款本金及其利息所产生的汇兑差额计入当期损益。

## 27、生物资产

## 28、油气资产

## 29、无形资产

### (1) 使用寿命及其确定依据、估计情况、摊销方法或复核程序

1.

1.

#### 1. 无形资产的计价方法

(1) 公司取得无形资产时按成本进行初始计量；

外购无形资产的成本，包括购买价款、相关税费以及直接归属于使该项资产达到预定用途所发生的其他支出。

(2) 后续计量

在取得无形资产时分析判断其使用寿命。

对于使用寿命有限的无形资产，在为企业带来经济利益的期限内摊销；无法预见无形资产为企业带来经济利益期限的，视为使用寿命不确定的无形资产，不予摊销。

2.

2.

### 2. 使用寿命有限的无形资产的使用寿命估计情况

项目	预计使用寿命	摊销方法	依据
土地使用权	20、50 年	直线法	土地使用权证
商标权	10-16 年	直线法	预计受益期限
专利权	10 年	直线法	预计受益期限
软件	3-10 年	直线法	预计受益期限

每年度终了，对使用寿命有限的无形资产的使用寿命及摊销方法进行复核。

经复核，本年期末无形资产的使用寿命及摊销方法与以前估计未有不同。

3.

3.

### 3. 使用寿命不确定的无形资产的判断依据以及对其使用寿命进行复核的程序

截至资产负债表日，本公司没有使用寿命不确定的无形资产。

#### (2) 研发支出的归集范围及相关会计处理方法

##### a. 划分研究阶段和开发阶段的具体标准

公司内部研究开发项目的支出分为研究阶段支出和开发阶段支出。

研究阶段：为获取并理解新的科学或技术知识等而进行的独创性的有计划调查、研究活动的阶段。

开发阶段：在进行商业性生产或使用前，将研究成果或其他知识应用于某项计划或设计，以生产出新的或具有实质性改进的材料、装置、产品等活动的阶段。

##### b. 开发阶段支出资本化的具体条件

研究阶段的支出，于发生时计入当期损益。开发阶段的支出同时满足下列条件的，确认为无形资产，不能满足下述条件的开发阶段的支出计入当期损益：

- ①完成该无形资产以使其能够使用或出售在技术上具有可行性；
- ②具有完成该无形资产并使用或出售的意图；
- ③无形资产产生经济利益的方式，包括能够证明运用该无形资产生产的产品存在市场或无形资产自身存在市场，无形资产将在内部使用的，能够证明其有用性；

④有足够的技术、财务资源和其他资源支持，以完成该无形资产的开发，并有能力使用或出售该无形资产；

⑤归属于该无形资产开发阶段的支出能够可靠地计量。

无法区分研究阶段支出和开发阶段支出的，将发生的研发支出全部计入当期损益。

### 30、长期资产减值

长期股权投资、采用成本模式计量的投资性房地产、固定资产、在建工程、使用寿命有限的无形资产等长期资产，于资产负债表日存在减值迹象的，进行减值测试。减值测试结果表明资产的可收回金额低于其账面价值的，按其差额计提减值准备并计入减值损失。可收回金额为资产的公允价值减去处置费用后的净额与资产预计未来现金流量的现值两者之间的较高者。资产减值准备按单项资产为基础计算并确认，如果难以对单项资产的可收回金额进行估计的，以该资产所属的资产组确定资产组的可收回金额。资产组是能够独立产生现金流入的最小资产组合。

对于因企业合并形成的商誉、使用寿命不确定的无形资产、尚未达到可使用状态的无形资产，无论是否存在减值迹象，至少在每年年度终了进行减值测试。上述资产减值损失一经确认，在以后会计期间不予转回。

### 31、长期待摊费用

长期待摊费用为已经发生但应由本期和以后各期负担的分摊期限在一年以上的各项费用。

#### (1) 摊销方法

长期待摊费用在受益期内平均摊销

#### (2) 摊销年限

长期待摊费用摊销年限按照实际受益期确定。

### 32、合同负债

本公司根据履行履约义务与客户付款之间的关系在资产负债表中列示合同资产或合同负债。本公司已收或应收客户对价而应向客户转让商品或提供服务的义务列示为合同负债。同一合同下的合同资产和合同负债以净额列示。

### 33、职工薪酬

#### (1) 短期薪酬的会计处理方法

本公司在职工为本公司提供服务的会计期间，将实际发生的短期薪酬确认为负债，并计入当期损益或相关资产成本。

本公司为职工缴纳的社会保险费和住房公积金，以及按规定提取的工会经费和职工教育经费，在职工为本公司提供服务的会计期间，根据规定的计提基础和计提比例计算确定相应的职工薪酬金额。

本公司发生的职工福利费，在实际发生时根据实际发生额计入当期损益或相关资产成本，其中，非货币性福利按照公允价值计量。

## (2) 离职后福利的会计处理方法

设定提存计划

本公司按当地政府的相关规定为职工缴纳基本养老保险和失业保险，在职工为本公司提供服务的会计期间，按以当地规定的缴纳基数和比例计算应缴纳金额，确认为负债，并计入当期损益或相关资产成本。

## (3) 辞退福利的会计处理方法

本公司向职工提供辞退福利的，在下列两者孰早日确认辞退福利产生的职工薪酬负债，并计入当期损益：公司不能单方面撤回因解除劳动关系计划或裁减建议所提供的辞退福利时；公司确认与涉及支付辞退福利的重组相关的成本或费用时。

## (4) 其他长期职工福利的会计处理方法

## 34、预计负债

与或有事项相关的义务同时满足下列条件时，本公司将其确认为预计负债：

- (1) 该义务是本公司承担的现时义务；
- (2) 履行该义务很可能导致经济利益流出本公司；
- (3) 该义务的金额能够可靠地计量。

预计负债按履行相关现时义务所需的支出的最佳估计数进行初始计量。

在确定最佳估计数时，综合考虑与或有事项有关的风险、不确定性和货币时间价值等因素。对于货币时间价值影响重大的，通过对相关未来现金流出进行折现后确定最佳估计数。

所需支出存在一个连续范围，且该范围内各种结果发生的可能性相同的，最佳估计数按照该范围内的中间值确定；在其他情况下，最佳估计数分别下列情况处理：

- 或有事项涉及单个项目的，按照最可能发生金额确定。
- 或有事项涉及多个项目的，按照各种可能结果及相关概率计算确定。

清偿预计负债所需支出全部或部分预期由第三方补偿的，补偿金额在基本确定能够收到时，作为资产单独确认，确认的补偿金额不超过预计负债的账面价值。

本公司在资产负债表日对预计负债的账面价值进行复核，有确凿证据表明该账面价值不能反映当前最佳估计数的，按照当前最佳估计数对该账面价值进行调整。

## 35、股份支付

本公司的股份支付是为了获取职工或其他方提供服务而授予权益工具或者承担以权益工具为基础确定的负债的交易。本公司的股份支付为以权益结算的股份支付。

以权益结算的股份支付及权益工具

以权益结算的股份支付换取职工提供服务的，以授予职工权益工具的公允价值计量。对于授予后立即可行权的股份支付交易，在授予日按照权益工具的公允价值计入相关成本或费用，相应增加资本公积。对于授予后完成等待期内的服务或达到规定业绩条件才可行权的股份支付交易，在等待期内每个资产负债

表日，本公司根据对可行权权益工具数量的最佳估计，按照授予日公允价值，将当期取得的服务计入相关成本或费用，相应增加资本公积。

如果修改了以权益结算的股份支付的条款，至少按照未修改条款的情况确认取得的服务。此外，任何增加所授予权益工具公允价值的修改，或在修改日对职工有利的变更，均确认取得服务的增加。

在等待期内，如果取消了授予的权益工具，则本公司对取消所授予的权益性工具作为加速行权处理，将剩余等待期内应确认的金额立即计入当期损益，同时确认资本公积。但是，如果授予新的权益工具，并在新权益工具授予日认定所授予的新权益工具是用于替代被取消的权益工具的，则以与处理原权益工具条款和条件修改相同的方式，对所授予的替代权益工具进行处理。

### 36、优先股、永续债等其他金融工具

### 37、收入

按照业务类型披露收入确认和计量所采用的会计政策

#### 1、收入确认和计量所采用的会计政策

本公司在履行了合同中的履约义务，即在客户取得相关商品或服务控制权时确认收入。取得相关商品或服务控制权，是指能够主导该商品或服务的使用并从中获得几乎全部的经济利益。

合同中包含两项或多项履约义务的，本公司在合同开始日，按照各单项履约义务所承诺商品或服务的单独售价的相对比例，将交易价格分摊至各单项履约义务。本公司按照分摊至各单项履约义务的交易价格计量收入。

交易价格是指本公司因向客户转让商品或服务而预期有权收取的对价金额，不包括代第三方收取的款项以及预期将退还给客户的款项。本公司根据合同条款，结合其以往的习惯做法确定交易价格，并在确定交易价格时，考虑可变对价、合同中存在的重大融资成分、非现金对价、应付客户对价等因素的影响。本公司以不超过在相关不确定性消除时累计已确认收入极可能不会发生重大转回的金额确定包含可变对价的交易价格。合同中存在重大融资成分的，本公司按照假定客户在取得商品或服务控制权时即以现金支付的应付金额确定交易价格，并在合同期间内采用实际利率法摊销该交易价格与合同对价之间的差额。

满足下列条件之一的，属于在某一时间段内履行履约义务，否则，属于在某一时点履行履约义务：

- 客户在本公司履约的同时即取得并消耗本公司履约所带来的经济利益。
- 客户能够控制本公司履约过程中在建的商品。
- 本公司履约过程中所产出的商品具有不可替代用途，且本公司在整个合同期内有权就累计至今已完成的履约部分收取款项。

对于在某一时间段内履行的履约义务，本公司在该段时间内按照履约进度确认收入，但是，履约进度不能合理确定的除外。本公司考虑商品或服务的性质，采用产出法或投入法确定履约进度。当履约进度不能合理确定时，已经发生的成本预计能够得到补偿的，本公司按照已经发生的成本金额确认收入，直到履约进度能够合理确定为止。

对于在某一时点履行的履约义务，本公司在客户取得相关商品或服务控制权时点确认收入。在判断客户是否已取得商品或服务控制权时，本公司考虑下列迹象：

- 本公司就该商品或服务享有现时收款权利，即客户就该商品或服务负有现时付款义务。
- 本公司已将该商品的法定所有权转移给客户，即客户已拥有该商品的法定所有权。

- 本公司已将该商品实物转移给客户，即客户已实物占有该商品。
- 本公司已将该商品所有权上的主要风险和报酬转移给客户，即客户已取得该商品所有权上的主要风险和报酬。
- 客户已接受该商品或服务。

## 2、具体原则

本公司销售商品收入确认的确认标准及收入确认时间的具体判断标准如下：

### 1) 国内销售收入确认原则：

① 客户收货确认收入：根据销售合同约定的交货方式公司将货物发给客户，客户验收合格收货后确认收入。

② 客户领用确认收入：公司将产品送至客户或其指定地点，客户实际领用后，定期出具确认单，公司根据双方确认的数量及约定的单价确认销售收入。

### 2) 国外销售收入确认原则：公司在产品报关、离港，取得提单后确认销售收入。

同类业务采用不同经营模式涉及不同收入确认方式及计量方法的情况

## 38、合同成本

合同成本包括合同履约成本与合同取得成本。

本公司为履行合同而发生的成本，不属于存货、固定资产或无形资产等相关准则规范范围的，在满足下列条件时作为合同履约成本确认为一项资产：

- 该成本与一份当前或预期取得的合同直接相关。
- 该成本增加了本公司未来用于履行履约义务的资源。
- 该成本预期能够收回。

本公司为取得合同发生的增量成本预期能够收回的，作为合同取得成本确认为一项资产。

与合同成本有关的资产采用与该资产相关的商品或服务收入确认相同的基础进行摊销；但是对于合同取得成本摊销期限未超过一年的，本公司在发生时将其计入当期损益。

与合同成本有关的资产，其账面价值高于下列两项的差额的，本公司对超出部分计提减值准备，并确认为资产减值损失：

- 1、因转让与该资产相关的商品或服务预期能够取得的剩余对价；
- 2、为转让该相关商品或服务估计将要发生的成本。

以前期间减值的因素之后发生变化，使得前述差额高于该资产账面价值的，本公司转回原已计提的减值准备，并计入当期损益，但转回后的资产账面价值不超过假定不计提减值准备情况下该资产在转回日的账面价值。

## 39、政府补助

### 1.



1.

### 1. 类型

政府补助，是本公司从政府无偿取得的货币性资产或非货币性资产，分为与资产相关的政府补助和与收益相关的政府补助。

与资产相关的政府补助，是指本公司取得的、用于购建或以其他方式形成长期资产的政府补助。与收益相关的政府补助，是指除与资产相关的政府补助之外的政府补助。

2.

2.

### 2. 确认时点

政府补助在本公司能够满足其所附的条件并且能够收到时，予以确认。

3.

3.

### 3. 会计处理

与资产相关的政府补助，冲减相关资产账面价值或确认为递延收益。确认为递延收益的，在相关资产使用寿命内按照合理、系统的方法分期计入当期损益（与本公司日常活动相关的，计入其他收益；与本公司日常活动无关的，计入营业外收入）；

与收益相关的政府补助，用于补偿本公司以后期间的相关成本费用或损失的，确认为递延收益，并在确认相关成本费用或损失的期间，计入当期损益（与本公司日常活动相关的，计入其他收益；与本公司日常活动无关的，计入营业外收入）或冲减相关成本费用或损失；用于补偿本公司已发生的相关成本费用或损失的，直接计入当期损益（与本公司日常活动相关的，计入其他收益；与本公司日常活动无关的，计入营业外收入）或冲减相关成本费用或损失。

本公司取得的政策性优惠贷款贴息，区分以下两种情况，分别进行会计处理：

（1）财政将贴息资金拨付给贷款银行，由贷款银行以政策性优惠利率向本公司提供贷款的，本公司以实际收到的借款金额作为借款的入账价值，按照借款本金和该政策性优惠利率计算相关借款费用。

（2）财政将贴息资金直接拨付给本公司的，本公司将对应的贴息冲减相关借款费用。

## 40、递延所得税资产/递延所得税负债

所得税包括当期所得税和递延所得税。除因企业合并和直接计入所有者权益(包括其他综合收益)的交易或者事项产生的所得税外，本公司将当期所得税和递延所得税计入当期损益。

递延所得税资产和递延所得税负债根据资产和负债的计税基础与其账面价值的差额(暂时性差异)计算确认。

对于可抵扣暂时性差异确认递延所得税资产，以未来期间很可能取得的用来抵扣可抵扣暂时性差异的应纳税所得额为限。对于能够结转以后年度的可抵扣亏损和税款抵减，以很可能获得用来抵扣可抵扣亏损和税款抵减的未来应纳税所得额为限，确认相应的递延所得税资产。

对于应纳税暂时性差异，除特殊情况外，确认递延所得税负债。

不确认递延所得税资产或递延所得税负债的特殊情况包括：

- 商誉的初始确认；
- 既不是企业合并、发生时也不影响会计利润和应纳税所得额(或可抵扣亏损)，且初始确认的资产和负债未导致产生等额应纳税暂时性差异和可抵扣暂时性差异的交易或事项。

对与子公司、联营企业及合营企业投资相关的应纳税暂时性差异，确认递延所得税负债，除非本公司能够控制该暂时性差异转回的时间且该暂时性差异在可预见的未来很可能不会转回。对与子公司、联营企业及合营企业投资相关的可抵扣暂时性差异，当该暂时性差异在可预见的未来很可能转回且未来很可能获得用来抵扣可抵扣暂时性差异的应纳税所得额时，确认递延所得税资产。

资产负债表日，对于递延所得税资产和递延所得税负债，根据税法规定，按照预期收回相关资产或清偿相关负债期间的适用税率计量。

资产负债表日，本公司对递延所得税资产的账面价值进行复核。如果未来期间很可能无法获得足够的应纳税所得额用以抵扣递延所得税资产的利益，则减记递延所得税资产的账面价值。在很可能获得足够的应纳税所得额时，减记的金额予以转回。

当拥有以净额结算的法定权利，且意图以净额结算或取得资产、清偿负债同时进行时，当期所得税资产及当期所得税负债以抵销后的净额列报。

资产负债表日，递延所得税资产及递延所得税负债在同时满足以下条件时以抵销后的净额列示：

- 纳税主体拥有以净额结算当期所得税资产及当期所得税负债的法定权利；
- 递延所得税资产及递延所得税负债是与同一税收征管部门对同一纳税主体征收的所得税相关或者是对不同的纳税主体相关，但在未来每一具有重要性的递延所得税资产及负债转回的期间内，涉及的纳税主体意图以净额结算当期所得税资产和负债或是同时取得资产、清偿负债。

## 41、租赁

### (1) 作为承租方租赁的会计处理方法

1.

1.

#### (1) 使用权资产

在租赁期开始日，本公司对除短期租赁和低价值资产租赁以外的租赁确认使用权资产。使用权资产按照成本进行初始计量。该成本包括：

- 租赁负债的初始计量金额；
- 在租赁期开始日或之前支付的租赁付款额，存在租赁激励的，扣除已享受的租赁激励相关金额；
- 本公司发生的初始直接费用；
- 本公司为拆卸及移除租赁资产、复原租赁资产所在场地或将租赁资产恢复至租赁条款约定状态预计将发生的成本，但不包括属于为生产存货而发生的成本。

本公司后续采用直线法对使用权资产计提折旧。对能够合理确定租赁期届满时取得租赁资产所有权的，本公司在租赁资产剩余使用寿命内计提折旧；否则，租赁资产在租赁期与租赁资产剩余使用寿命两者孰短的期间内计提折旧。

本公司按照本附注“五、30、长期资产减值”所述原则来确定使用权资产是否已发生减值，并对已识别的减值损失进行会计处理。

## （2）租赁负债

在租赁期开始日，本公司对除短期租赁和低价值资产租赁以外的租赁确认租赁负债。租赁负债按照尚未支付的租赁付款额的现值进行初始计量。租赁付款额包括：

- 固定付款额（包括实质固定付款额），存在租赁激励的，扣除租赁激励相关金额；
- 取决于指数或比率的可变租赁付款额；
- 根据公司提供的担保余值预计应支付的款项；
- 购买选择权的行权价格，前提是公司合理确定将行使该选择权；
- 行使终止租赁选择权需支付的款项，前提是租赁期反映出公司将行使终止租赁选择权。

本公司采用租赁内含利率作为折现率，但如果无法合理确定租赁内含利率的，则采用本公司的增量借款利率作为折现率。

本公司按照固定的周期性利率计算租赁负债在租赁期内各期间的利息费用，并计入当期损益或相关资产成本。

未纳入租赁负债计量的可变租赁付款额在实际发生时计入当期损益或相关资产成本。

在租赁期开始日后，发生下列情形的，本公司重新计量租赁负债，并调整相应的使用权资产，若使用权资产的账面价值已调减至零，但租赁负债仍需进一步调减的，将差额计入当期损益：

- 当购买选择权、续租选择权或终止选择权的评估结果发生变化，或前述选择权的实际行权情况与原评估结果不一致的，本公司按变动后租赁付款额和修订后的折现率计算的现值重新计量租赁负债；
- 当实质固定付款额发生变动、担保余值预计的应付金额发生变动或用于确定租赁付款额的指数或比率发生变动，本公司按照变动后的租赁付款额和原折现率计算的现值重新计量租赁负债。但是，租赁付款额的变动源自浮动利率变动的，使用修订后的折现率计算现值。

## （3）短期租赁和低价值资产租赁

本公司选择对短期租赁和低价值资产租赁不确认使用权资产和租赁负债的，将相关的租赁付款额在租赁期内各个期间按照直线法计入当期损益或相关资产成本。短期租赁，是指在租赁期开始日，租赁期不超过 12 个月且不包含购买选择权的租赁。低价值资产租赁，是指单项租赁资产为全新资产时价值较低的租赁。

#### (4) 租赁变更

租赁发生变更且同时符合下列条件的，公司将该租赁变更作为一项单独租赁进行会计处理：

- 该租赁变更通过增加一项或多项租赁资产的使用权而扩大了租赁范围；
- 增加的对价与租赁范围扩大部分的单独价格按该合同情况调整后的金额相当。

租赁变更未作为一项单独租赁进行会计处理的，在租赁变更生效日，公司重新分摊变更后合同的对价，重新确定租赁期，并按照变更后租赁付款额和修订后的折现率计算的现值重新计量租赁负债。

租赁变更导致租赁范围缩小或租赁期缩短的，本公司相应调减使用权资产的账面价值，并将部分终止或完全终止租赁的相关利得或损失计入当期损益。其他租赁变更导致租赁负债重新计量的，本公司相应调整使用权资产的账面价值。

### (2) 作为出租方租赁的会计处理方法

在租赁开始日，本公司将租赁分为融资租赁和经营租赁。融资租赁，是指无论所有权最终是否转移，但实质上转移了与租赁资产所有权有关的几乎全部风险和报酬的租赁。经营租赁，是指除融资租赁以外的其他租赁。本公司作为转租出租人时，基于原租赁产生的使用权资产对转租赁进行分类。

#### (1) 经营租赁会计处理

经营租赁的租赁收款额在租赁期内各个期间按照直线法确认为租金收入。本公司将发生的与经营租赁有关的初始直接费用予以资本化，在租赁期内按照与租金收入确认相同的基础分摊计入当期损益。未计入租赁收款额的可变租赁付款额在实际发生时计入当期损益。经营租赁发生变更的，公司自变更生效日起将其作为一项新租赁进行会计处理，与变更前租赁有关的预收或应收租赁收款额视为新租赁的收款额。

#### (2) 融资租赁会计处理

在租赁开始日，本公司对融资租赁确认应收融资租赁款，并终止确认融资租赁资产。本公司对应收融资租赁款进行初始计量时，将租赁投资净额作为应收融资租赁款的入账价值。租赁投资净额为未担保余值和租赁期开始日尚未收到的租赁收款额按照租赁内含利率折现的现值之和。

本公司按照固定的周期性利率计算并确认租赁期内各个期间的利息收入。应收融资租赁款的终止确认和减值按照本附注“三、（九）金融工具”进行会计处理。

未纳入租赁投资净额计量的可变租赁付款额在实际发生时计入当期损益。

融资租赁发生变更且同时符合下列条件的，本公司将该变更作为一项单独租赁进行会计处理：

- 该变更通过增加一项或多项租赁资产的使用权而扩大了租赁范围；
- 增加的对价与租赁范围扩大部分的单独价格按该合同情况调整后的金额相当。

融资租赁的变更未作为一项单独租赁进行会计处理的，本公司分别下列情形对变更后的租赁进行处理：

- 假如变更在租赁开始日生效，该租赁会被分类为经营租赁的，本公司自租赁变更生效日开始将其作为一项新租赁进行会计处理，并以租赁变更生效日前的租赁投资净额作为租赁资产的账面价值；
- 假如变更在租赁开始日生效，该租赁会被分类为融资租赁的，本公司按照本附注“五、11、金融工具”关于修改或重新议定合同的政策进行会计处理。

#### 42、其他重要的会计政策和会计估计

终止经营是满足下列条件之一的、能够单独区分的组成部分，且该组成部分已被本公司处置或被本公司划归为持有待售类别：

- (1) 该组成部分代表一项独立的主要业务或一个单独的主要经营地区；
- (2) 该组成部分是拟对一项独立的主要业务或一个单独的主要经营地区进行处置的一项相关联计划的一部分；
- (3) 该组成部分是专为转售而取得的子公司。

持续经营损益和终止经营损益在利润表中分别列示。终止经营的减值损失和转回金额等经营损益及处置损益作为终止经营损益列报。对于当期列报的终止经营，本公司在当期财务报表中，将原来作为持续经营损益列报的信息重新作为可比会计期间的终止经营损益列报。

#### 43、重要会计政策和会计估计变更

##### (1) 重要会计政策变更

适用 不适用

##### (2) 重要会计估计变更

适用 不适用

##### (3) 2024 年起首次执行新会计准则调整首次执行当年年初财务报表相关项目情况

适用 不适用

#### 44、其他

## 六、税项

### 1、主要税种及税率

税种	计税依据	税率
增值税	按税法规定计算的销售货物和应税劳务收入为基础计算销项税额，在扣除当期允许抵扣的进项税额后，差额部分为应交增值税	13、9、6、5
城市维护建设税	按免抵税额与实际缴纳的增值税计缴	5、7
企业所得税	按应纳税所得额计缴	15、16.5、20、25
教育费附加	按免抵税额与实际缴纳的增值税计缴	3
地方教育费附加	按免抵税额与实际缴纳的增值税计缴	2

存在不同企业所得税税率纳税主体的，披露情况说明

纳税主体名称	所得税税率
宁波卡倍亿电气技术股份有限公司	15.00
宁波卡倍亿新材料科技有限公司	15.00
宁波卡倍亿铜线有限公司	25.00
成都卡倍亿汽车电子技术有限公司	25.00
成都新硕新材料有限公司	20.00
本溪卡倍亿电气技术有限公司	25.00
上海卡倍亿新能源科技有限公司	25.00
卡倍亿电气（香港）有限公司	16.50
惠州卡倍亿电气技术有限公司	20.00
湖北卡倍亿电气技术有限公司	20.00

### 2、税收优惠

1、根据全国高新技术企业认定管理工作领导小组办公室下发的《关于宁波市 2019 年第一批高新技术企业备案的复函》（国科火字[2020]13 号）和宁波市高新技术企业认定管理工作领导小组办公室公布《关于公布宁波市 2019 年度高新技术企业名单的通知》（甬高企认领[2020]号），公司通过了高新技术企业认定，取得编号为 GR201933100782 高新技术企业证书；宁波卡倍亿新材料科技有限公司于 2021 年 12 月 10 日取得编号为 GR202133101151 高新技术企业证书，根据《企业所得税法》及相关规定，公司 2023 年度企业所得税按应纳税所得额的 15%税率计缴。

2、根据香港税收条例相关规定，卡倍亿电气（香港）有限公司应纳税所得额不超过 200 万港币(含)部分利得税按 8.25%的税率计缴，超过 200 万港币部分利得税按 16.5%的税率计缴。

3、根据财税〔2019〕13 号《关于小型微利企业所得税优惠政策的通知》规定，对同时符合年度应纳税所得额不超过 300 万元、从业人数不超过 300 人、资产总额不超过 5000 万元等三个条件的小型微利企业，年应纳税所得额低于 100 万元（含 100 万元）部分，其所得减按 25%计入应纳税所得额，按 20%的税率缴纳企业所得税，对年应纳税所得额超过 100 万元但不超过 300 万元的部分，减按 50%计入应纳税所得额，按 20%的税率缴纳企业所得税。根据税务总局公告《国家税务总局关于实施小型微利企业和个体工商户所得税优惠政策的公告》（2021 年第 12 号），对小微企业年应纳税所得额不超过 100 万的部分，自 2021 年 1 月 1 日至 2022 年 12 月 31 日，在上述优惠政策的基础上再减半征收企业所得税。子公司成都新硕新材料有限公司、惠州卡倍亿电气技术有限公司、湖北卡倍亿电气技术有限公司适用前述政策缴纳企业所得税。

3、其他

七、合并财务报表项目注释

1、货币资金

单位：元

项目	期末余额	期初余额
库存现金	68,790.64	53,609.64
银行存款	409,720,982.96	270,846,075.85
其他货币资金	101,692,688.39	30,548,183.72
合计	511,482,461.99	301,447,869.21
其中：存放在境外的款项总额	11,002,911.75	24,550,129.53

其他说明

其他说明：其中因抵押、质押或冻结等对使用有限制，因资金集中管理支取受限，以及放在境外且资金汇回受到限制的货币资金明细如下：

项目	期末余额	上年年末余额
银行承兑汇票保证金	48,100,000.00	30,000,000.00
衍生工具合约保证金		509,700.00
ETC 保证金	3,000.00	3,000.00
合计	48,103,000.00	30,512,700.00

2、交易性金融资产

单位：元

项目	期末余额	期初余额
其中：		
其中：		

其他说明：

3、衍生金融资产

单位：元

项目	期末余额	期初余额
----	------	------

其他说明：

#### 4、应收票据

##### (1) 应收票据分类列示

单位：元

项目	期末余额	期初余额
银行承兑票据	28,492,929.12	25,736,933.96
商业承兑票据	23,844,320.81	14,001,528.05
减：坏账准备	-1,192,216.04	-700,076.40
合计	51,145,033.89	39,038,385.61

##### (2) 按坏账计提方法分类披露

单位：元

类别	期末余额					期初余额				
	账面余额		坏账准备		账面价值	账面余额		坏账准备		账面价值
	金额	比例	金额	计提比例		金额	比例	金额	计提比例	
其中：										
按组合计提坏账准备的应收票据	52,337,249.93	100.00%	1,192,216.04	2.28%	51,145,033.89	39,738,462.01	100.00%	700,076.40	1.76%	39,038,385.61
其中：										
银行承兑汇票	28,492,929.12	54.44%			28,492,929.12	25,736,933.96	64.77%			25,736,933.96
商业承兑汇票	23,844,320.81	45.56%	1,192,216.04	5.00%	22,652,104.77	14,001,528.05	35.23%	700,076.40	5.00%	13,301,451.65
合计	52,337,249.93	100.00%	1,192,216.04		51,145,033.89	39,738,462.01	100.00%	700,076.40		39,038,385.61

按组合计提坏账准备类别名称：商业承兑汇票

单位：元

名称	期末余额		
	账面余额	坏账准备	计提比例
商业承兑汇票	23,844,320.81	1,192,216.04	5.00%
合计	23,844,320.81	1,192,216.04	

确定该组合依据的说明：

如是按照预期信用损失一般模型计提应收票据坏账准备：

适用 不适用



(3) 本期计提、收回或转回的坏账准备情况

本期计提坏账准备情况：

单位：元

类别	期初余额	本期变动金额				期末余额
		计提	收回或转回	核销	其他	
商业承兑汇票	700,076.40	492,139.64				1,192,216.04
合计	700,076.40	492,139.64				1,192,216.04

其中本期坏账准备收回或转回金额重要的：

适用 不适用

(4) 期末公司已质押的应收票据

单位：元

项目	期末已质押金额

(5) 期末公司已背书或贴现且在资产负债表日尚未到期的应收票据

单位：元

项目	期末终止确认金额	期末未终止确认金额
银行承兑票据	259,446,457.12	18,027,003.23
商业承兑票据		1,000,000.00
合计	259,446,457.12	19,027,003.23

(6) 本期实际核销的应收票据情况

单位：元

项目	核销金额

其中重要的应收票据核销情况：

单位：元

单位名称	应收票据性质	核销金额	核销原因	履行的核销程序	款项是否由关联交易产生

应收票据核销说明：

5、应收账款

(1) 按账龄披露

单位：元

账龄	期末账面余额	期初账面余额
1 年以内（含 1 年）	1,055,681,433.25	1,077,114,108.67
1 至 2 年	14,161.33	387,836.46

2至3年	80,760.71	122,287.01
合计	1,055,776,355.29	1,077,624,232.14

(2) 按坏账计提方法分类披露

单位：元

类别	期末余额					期初余额				
	账面余额		坏账准备		账面价值	账面余额		坏账准备		账面价值
	金额	比例	金额	计提比例		金额	比例	金额	计提比例	
其中：										
按组合计提坏账准备的应收账款	1,055,776,355.29	100.00%	52,809,716.01	5.00%	1,002,966,639.28	1,077,624,232.14	100.00%	53,931,175.19	5.00%	1,023,693,056.95
其中：										
合计	1,055,776,355.29	100.00%	52,809,716.01	5.00%	1,002,966,639.28	1,077,624,232.14	100.00%	53,931,175.19	5.00%	1,023,693,056.95

按组合计提坏账准备类别名称：按组合计提坏账准备

单位：元

名称	期末余额		
	账面余额	坏账准备	计提比例
按组合计提坏账准备	1,055,776,355.29	52,809,716.01	5.00%
合计	1,055,776,355.29	52,809,716.01	

确定该组合依据的说明：

如是按照预期信用损失一般模型计提应收账款坏账准备：

适用 不适用

(3) 本期计提、收回或转回的坏账准备情况

本期计提坏账准备情况：

单位：元

类别	期初余额	本期变动金额				期末余额
		计提	收回或转回	核销	其他	
按组合计提坏账准备	53,931,175.19		1,121,459.18			52,809,716.01
合计	53,931,175.19		1,121,459.18			52,809,716.01

其中本期坏账准备收回或转回金额重要的：

单位：元

单位名称	收回或转回金额	转回原因	收回方式	确定原坏账准备计提比例的依据及其合理性
------	---------	------	------	---------------------

(4) 本期实际核销的应收账款情况

单位：元

项目	核销金额
----	------

其中重要的应收账款核销情况：

单位：元

单位名称	应收账款性质	核销金额	核销原因	履行的核销程序	款项是否由关联交易产生
------	--------	------	------	---------	-------------

应收账款核销说明：

(5) 按欠款方归集的期末余额前五名的应收账款和合同资产情况

单位：元

单位名称	应收账款期末余额	合同资产期末余额	应收账款和合同资产期末余额	占应收账款和合同资产期末余额合计数的比例	应收账款坏账准备和合同资产减值准备期末余额
第一名	235,367,413.00		235,367,413.00	22.29%	11,768,370.65
第二名	209,197,771.58		209,197,771.58	19.81%	10,459,888.58
第三名	107,197,578.15		107,197,578.15	10.15%	5,359,878.91
第四名	79,993,219.07		79,993,219.07	7.58%	3,999,660.95
第五名	68,730,238.42		68,730,238.42	6.51%	3,436,511.92
合计	700,486,220.22		700,486,220.22	66.34%	35,024,311.01

6、合同资产

(1) 合同资产情况

单位：元

项目	期末余额			期初余额		
	账面余额	坏账准备	账面价值	账面余额	坏账准备	账面价值

(2) 报告期内账面价值发生的重大变动金额和原因

单位：元

项目	变动金额	变动原因
----	------	------

(3) 按坏账计提方法分类披露

单位：元

类别	期末余额					期初余额				
	账面余额		坏账准备		账面价值	账面余额		坏账准备		账面价值
	金额	比例	金额	计提比例		金额	比例	金额	计提比例	
其中：										
其中：										

按组合计提坏账准备类别个数：0

按预期信用损失一般模型计提坏账准备

适用 不适用

**(4) 本期计提、收回或转回的坏账准备情况**

单位：元

项目	本期计提	本期收回或转回	本期转销/核销	原因
----	------	---------	---------	----

其中本期坏账准备收回或转回金额重要的：

单位：元

单位名称	收回或转回金额	转回原因	收回方式	确定原坏账准备计提比例的依据及其合理性
------	---------	------	------	---------------------

其他说明

**(5) 本期实际核销的合同资产情况**

单位：元

项目	核销金额
----	------

其中重要的合同资产核销情况

单位：元

单位名称	款项性质	核销金额	核销原因	履行的核销程序	款项是否由关联交易产生
------	------	------	------	---------	-------------

合同资产核销说明：

其他说明：

**7、应收款项融资**

**(1) 应收款项融资分类列示**

单位：元

项目	期末余额	期初余额
应收票据	104,895,794.11	127,379,801.53

合计	104,895,794.11	127,379,801.53
----	----------------	----------------

(2) 按坏账计提方法分类披露

单位：元

类别	期末余额					期初余额				
	账面余额		坏账准备		账面价值	账面余额		坏账准备		账面价值
	金额	比例	金额	计提比例		金额	比例	金额	计提比例	
其中：										
其中：										

按预期信用损失一般模型计提坏账准备

单位：元

坏账准备	第一阶段	第二阶段	第三阶段	合计
	未来 12 个月预期信用损失	整个存续期预期信用损失（未发生信用减值）	整个存续期预期信用损失（已发生信用减值）	
2024 年 1 月 1 日余额在本期				

各阶段划分依据和坏账准备计提比例

对本期发生损失准备变动的应收款项融资账面余额显著变动的情况说明：

(3) 本期计提、收回或转回的坏账准备的情况

单位：元

类别	期初余额	本期变动金额				期末余额
		计提	收回或转回	转销或核销	其他变动	
其中本期坏账准备收回或转回金额重要的：						

单位：元

单位名称	收回或转回金额	转回原因	收回方式	确定原坏账准备计提比例的依据及其合理性
其他说明：				

(4) 期末公司已质押的应收款项融资

单位：元

项目	期末已质押金额

(5) 期末公司已背书或贴现且在资产负债表日尚未到期的应收款项融资

单位：元

项目	期末终止确认金额	期末未终止确认金额
----	----------	-----------

(6) 本期实际核销的应收款项融资情况

单位：元

项目	核销金额
----	------

其中重要的应收款项融资核销情况

单位：元

单位名称	款项性质	核销金额	核销原因	履行的核销程序	款项是否由关联交易产生
------	------	------	------	---------	-------------

核销说明：

(7) 应收款项融资本期增减变动及公允价值变动情况

(8) 其他说明

8、其他应收款

单位：元

项目	期末余额	期初余额
其他应收款	1,468,369.17	2,613,457.81
合计	1,468,369.17	2,613,457.81

(1) 其他应收款

1) 其他应收款按款项性质分类情况

单位：元

款项性质	期末账面余额	期初账面余额
保证金、押金	1,095,593.27	1,215,593.27
暂借款、代垫款	148,729.48	1,358,610.95
其他	358,991.81	234,490.44
合计	1,603,314.56	2,808,694.66

2) 按账龄披露

单位：元

账龄	期末账面余额	期初账面余额
----	--------	--------

1 年以内（含 1 年）	507,721.29	1,712,652.39
1 至 2 年	1,095,593.27	1,096,042.27
合计	1,603,314.56	2,808,694.66

### 3) 按坏账计提方法分类披露

适用 不适用

单位：元

类别	期末余额					期初余额				
	账面余额		坏账准备		账面价值	账面余额		坏账准备		账面价值
	金额	比例	金额	计提比例		金额	比例	金额	计提比例	
其中：										
按组合计提坏账准备	1,603,314.56	100.00%	134,945.39	8.42%	1,468,369.17	2,808,694.66	100.00%	195,236.85	6.95%	2,613,457.81
其中：										
合计	1,603,314.56	100.00%	134,945.39	8.42%	1,468,369.17	2,808,694.66	100.00%	195,236.85	6.95%	2,613,457.81

按预期信用损失一般模型计提坏账准备：

单位：元

坏账准备	第一阶段	第二阶段	第三阶段	合计
	未来 12 个月预期信用损失	整个存续期预期信用损失(未发生信用减值)	整个存续期预期信用损失(已发生信用减值)	
2024 年 1 月 1 日余额	195,236.85			195,236.85
2024 年 1 月 1 日余额在本期				
本期转回	60,291.45			60,291.45
2024 年 6 月 30 日余额	134,945.39			134,945.39

各阶段划分依据和坏账准备计提比例

损失准备本期变动金额重大的账面余额变动情况

适用 不适用

### 4) 本期计提、收回或转回的坏账准备情况

本期计提坏账准备情况：

单位：元

类别	期初余额	本期变动金额				期末余额
		计提	收回或转回	转销或核销	其他	
按组合计提	195,236.85		60,291.45			134,945.39
合计	195,236.85		60,291.45			134,945.39

其中本期坏账准备转回或收回金额重要的：

单位：元

单位名称	收回或转回金额	转回原因	收回方式	确定原坏账准备计提比例的依据及其合理性

### 5) 本期实际核销的其他应收款情况

单位：元

项目	核销金额

其中重要的其他应收款核销情况：

单位：元

单位名称	其他应收款性质	核销金额	核销原因	履行的核销程序	款项是否由关联交易产生

其他应收款核销说明：

### 6) 按欠款方归集的期末余额前五名的其他应收款情况

单位：元

单位名称	款项的性质	期末余额	账龄	占其他应收款期末余额合计数的比例	坏账准备期末余额
第一名	保证金、押金	775,593.27	1-2年	48.37%	77,559.33
第二名	保证金、押金	320,000.00	1-2年	19.96%	32,000.00
第三名	其他	50,000.00	1年以内	3.12%	2,500.00
合计		1,145,593.27		71.45%	112,059.33

### 7) 因资金集中管理而列报于其他应收款

单位：元

其他说明：

## 9、预付款项

### (1) 预付款项按账龄列示

单位：元

账龄	期末余额		期初余额	
	金额	比例	金额	比例
1年以内	12,709,397.86	96.78%	6,012,688.97	80.93%
1至2年	15,051.26	0.11%	1,351,594.41	18.19%
2至3年	394,149.87	3.00%	34,471.20	0.46%



3 年以上	13,639.47	0.10%	30,617.72	0.41%
合计	13,132,238.46		7,429,372.30	

账龄超过 1 年且金额重要的预付款项未及时结算原因的说明：

## (2) 按预付对象归集的期末余额前五名的预付款情况

预付对象	期末余额	占预付款项期末余额合计数的比例(%)
国网辽宁省电力有限公司本溪供电公司	2,327,763.06	17.73
莱茵技术（上海）有限公司	2,039,081.72	15.53
国网四川省电力公司成都市龙泉驿供电分公司	854,589.78	6.51
上海微倍塑料科技有限公司	774,400.00	5.90
韩华化学（宁波）有限公司	507,600.39	3.87
合计	6,503,434.95	49.52

其他说明：

## 10、存货

公司是否需要遵守房地产行业的披露要求

否

### (1) 存货分类

单位：元

项目	期末余额			期初余额		
	账面余额	存货跌价准备 或合同履约成 本减值准备	账面价值	账面余额	存货跌价准备 或合同履约成 本减值准备	账面价值
原材料	58,708,601.45		58,708,601.45	60,708,835.56		60,708,835.56
在产品	106,611,757.47		106,611,757.47	85,962,346.91		85,962,346.91
库存商品	186,891,426.14	1,531,389.29	185,360,036.85	193,284,045.20	2,487,322.37	190,796,722.83
发出商品	3,576,012.27		3,576,012.27	6,752,740.34		6,752,740.34
委托加工物资				103,157.38		103,157.38
合计	355,787,797.33	1,531,389.29	354,256,408.04	346,811,125.39	2,487,322.37	344,323,803.02

### (2) 确认为存货的数据资源

单位：元

项目	外购的数据资源存货	自行加工的数据资源 存货	其他方式取得的数据 资源存货	合计
----	-----------	-----------------	-------------------	----

(3) 存货跌价准备和合同履约成本减值准备

单位：元

项目	期初余额	本期增加金额		本期减少金额		期末余额
		计提	其他	转回或转销	其他	
库存商品	2,487,322.37			955,933.08		1,531,389.29
合计	2,487,322.37			955,933.08		1,531,389.29

按组合计提存货跌价准备

单位：元

组合名称	期末			期初		
	期末余额	跌价准备	跌价准备计提比例	期初余额	跌价准备	跌价准备计提比例

按组合计提存货跌价准备的计提标准

(4) 存货期末余额含有借款费用资本化金额的说明

(5) 合同履约成本本期摊销金额的说明

11、持有待售资产

单位：元

项目	期末账面余额	减值准备	期末账面价值	公允价值	预计处置费用	预计处置时间
----	--------	------	--------	------	--------	--------

其他说明

12、一年内到期的非流动资产

单位：元

项目	期末余额	期初余额
----	------	------

(1) 一年内到期的债权投资

适用 不适用

(2) 一年内到期的其他债权投资

适用 不适用

13、其他流动资产

单位：元

项目	期末余额	期初余额
定期存单	20,046,630.14	20,255,342.47
待抵扣进项税	29,542,043.78	21,368,995.22
未交增值税	2,530,575.92	1,825,537.35
未开票进项税	6,584,601.86	2,662,353.98
预缴企业所得税	552,126.43	153,058.65
可转债发行费用		2,253,385.20
合计	59,255,978.13	48,518,672.87

其他说明：

14、债权投资

(1) 债权投资的情况

单位：元

项目	期末余额			期初余额		
	账面余额	减值准备	账面价值	账面余额	减值准备	账面价值

债权投资减值准备本期变动情况

单位：元

项目	期初余额	本期增加	本期减少	期末余额
----	------	------	------	------

(2) 期末重要的债权投资

单位：元

债权项目	期末余额					期初余额				
	面值	票面利率	实际利率	到期日	逾期本金	面值	票面利率	实际利率	到期日	逾期本金

(3) 减值准备计提情况

单位：元

坏账准备	第一阶段	第二阶段	第三阶段	合计
	未来 12 个月预期信用损失	整个存续期预期信用损失(未发生信用减值)	整个存续期预期信用损失(已发生信用减值)	
2024 年 1 月 1 日余额				
在本期				

各阶段划分依据和坏账准备计提比例

(4) 本期实际核销的债权投资情况

单位：元

项目	核销金额
----	------

其中重要的债权投资核销情况

债权投资核销说明：

损失准备本期变动金额重大的账面余额变动情况

适用 不适用

其他说明：

15、其他债权投资

(1) 其他债权投资的情况

单位：元

项目	期初余额	应计利息	利息调整	本期公允价值变动	期末余额	成本	累计公允价值变动	累计在其他综合收益中确认的减值准备	备注
----	------	------	------	----------	------	----	----------	-------------------	----

其他债权投资减值准备本期变动情况

单位：元

项目	期初余额	本期增加	本期减少	期末余额
----	------	------	------	------

(2) 期末重要的其他债权投资

单位：元

其他债权项目	期末余额					期初余额				
	面值	票面利率	实际利率	到期日	逾期本金	面值	票面利率	实际利率	到期日	逾期本金

(3) 减值准备计提情况

单位：元

坏账准备	第一阶段	第二阶段	第三阶段	合计
	未来 12 个月预期信用损失	整个存续期预期信用损失(未发生信用减值)	整个存续期预期信用损失(已发生信用减值)	
2024 年 1 月 1 日余额				
在本期				

各阶段划分依据和坏账准备计提比例

(4) 本期实际核销的其他债权投资情况

单位：元

项目	核销金额
----	------

其中重要的其他债权投资核销情况

损失准备本期变动金额重大的账面余额变动情况

适用 不适用

其他说明：

16、其他权益工具投资

单位：元

项目名称	期初余额	本期计入其他综合收益的利得	本期计入其他综合收益的损失	本期末累计计入其他综合收益的利得	本期末累计计入其他综合收益的损失	本期确认的股利收入	期末余额	指定为以公允价值计量且其变动计入其他综合收益的原因
------	------	---------------	---------------	------------------	------------------	-----------	------	---------------------------

本期存在终止确认

单位：元

项目名称	转入留存收益的累计利得	转入留存收益的累计损失	终止确认的原因
------	-------------	-------------	---------

分项披露本期非交易性权益工具投资

单位：元

项目名称	确认的股利收入	累计利得	累计损失	其他综合收益转入留存收益的金额	指定为以公允价值计量且其变动计入其他综合收益的原因	其他综合收益转入留存收益的原因
------	---------	------	------	-----------------	---------------------------	-----------------

其他说明：

17、长期应收款

(1) 长期应收款情况

单位：元

项目	期末余额			期初余额			折现率区间
	账面余额	坏账准备	账面价值	账面余额	坏账准备	账面价值	

(2) 按坏账计提方法分类披露

单位：元

类别	期末余额					期初余额				
	账面余额		坏账准备		账面价值	账面余额		坏账准备		账面价值
	金额	比例	金额	计提比例		金额	比例	金额	计提比例	
其中：										
其中：										

按预期信用损失一般模型计提坏账准备

单位：元

坏账准备	第一阶段	第二阶段	第三阶段	合计
	未来 12 个月预期信用损失	整个存续期预期信用损失(未发生信用减值)	整个存续期预期信用损失(已发生信用减值)	
2024 年 1 月 1 日余额 在本期				

各阶段划分依据和坏账准备计提比例

(3) 本期计提、收回或转回的坏账准备的情况

单位：元

类别	期初余额	本期变动金额				期末余额
		计提	收回或转回	转销或核销	其他	
其中本期坏账准备转回或收回金额重要的：						

单位：元

单位名称	收回或转回金额	转回原因	收回方式	确定原坏账准备计提比例的依据及其合理性
其他说明：				

(4) 本期实际核销的长期应收款情况

单位：元

项目	核销金额
其中重要的长期应收款核销情况：	

单位：元

单位名称	款项性质	核销金额	核销原因	履行的核销程序	款项是否由关联交易产生
长期应收款核销说明：					

### 18、长期股权投资

单位：元

被投资单位	期初余额 (账面价值)	减值准备 期初余额	本期增减变动								期末余额 (账面价值)	减值准备 期末余额
			追加投资	减少投资	权益法下确认的投资损益	其他综合收益调整	其他权益变动	宣告发放现金股利或利润	计提减值准备	其他		
一、合营企业												
二、联营企业												

可收回金额按公允价值减去处置费用后的净额确定

适用 不适用

可收回金额按预计未来现金流量的现值确定

适用 不适用

前述信息与以前年度减值测试采用的信息或外部信息明显不一致的差异原因

公司以前年度减值测试采用信息与当年实际情况明显不一致的差异原因

其他说明：

### 19、其他非流动金融资产

单位：元

项目	期末余额	期初余额
其他说明：		

### 20、投资性房地产

(1) 采用成本计量模式的投资性房地产

适用 不适用

单位：元

项目	房屋、建筑物	土地使用权	在建工程	合计
一、账面原值				
1. 期初余额	39,379,971.14	4,127,653.90		43,507,625.04
2. 本期增加金额				
(1) 外购				
(2) 存货\固定资产\在建工程转入				

(3) 企业合并增加				
3. 本期减少金额				
(1) 处置				
(2) 其他转出				
4. 期末余额	39,379,971.14	4,127,653.90		43,507,625.04
二、累计折旧和累计摊销				
1. 期初余额	8,208,803.16	1,052,551.83		9,261,354.99
2. 本期增加金额	972,158.16	41,266.54		1,013,424.70
(1) 计提或摊销	972,158.16	41,266.54		1,013,424.70
3. 本期减少金额				
(1) 处置				
(2) 其他转出				
4. 期末余额	9,180,961.32	1,093,818.37		10,274,779.69
三、减值准备				
1. 期初余额				
2. 本期增加金额				
(1) 计提				
3. 本期减少金额				
(1) 处置				
(2) 其他转出				
4. 期末余额				
四、账面价值				
1. 期末账面价值	30,199,009.82	3,033,835.53		33,232,845.35
2. 期初账面价值	31,171,167.98	3,075,102.07		34,246,270.05

可收回金额按公允价值减去处置费用后的净额确定

适用 不适用

可收回金额按预计未来现金流量的现值确定

适用 不适用

前述信息与以前年度减值测试采用的信息或外部信息明显不一致的差异原因

公司以前年度减值测试采用信息与当年实际情况明显不一致的差异原因

其他说明：



(2) 采用公允价值计量模式的投资性房地产

适用 不适用

(3) 转换为投资性房地产并采用公允价值计量

单位：元

项目	转换前核算科目	金额	转换理由	审批程序	对损益的影响	对其他综合收益的影响

(4) 未办妥产权证书的投资性房地产情况

单位：元

项目	账面价值	未办妥产权证书原因

其他说明

21、固定资产

单位：元

项目	期末余额	期初余额
固定资产	639,815,528.01	621,002,644.08
合计	639,815,528.01	621,002,644.08

(1) 固定资产情况

单位：元

项目	房屋及建筑物	机器设备	运输设备	电子及其他设备	合计
一、账面原值：					
1. 期初余额	505,935,790.47	301,828,109.34	16,545,845.22	15,964,665.45	840,274,410.48
2. 本期增加金额	153,539.82	47,039,372.02	660,780.13	3,313,831.19	51,167,523.16
(1) 购置		9,038,399.14	660,780.13	985,406.54	10,684,585.81
(2) 在建工程转入	153,539.82	38,000,972.88		2,328,424.65	40,482,937.35
(3) 企业合并增加					
3. 本期减少金额		4,408,879.72	15,811.97	31,532.90	4,456,224.59
(1) 处置或报废		4,408,879.72	15,811.97	31,532.90	4,456,224.59
4. 期末余额	506,089,330.29	344,458,601.64	17,190,813.38	19,246,963.74	886,985,709.05

二、累计折旧					
1. 期初余额	70,730,388.87	130,817,288.92	9,453,859.87	8,270,228.74	219,271,766.40
2. 本期增加金额	11,634,802.06	14,104,661.43	1,637,757.08	1,501,164.40	28,878,384.97
(1) 计提	11,634,802.06	14,104,661.43	1,637,757.08	1,501,164.40	28,878,384.97
3. 本期减少金额		964,632.72	15,337.61		979,970.33
(1) 处置或报废		964,632.72	15,337.61		979,970.33
4. 期末余额	82,365,190.93	143,957,317.63	11,076,279.34	9,771,393.14	247,170,181.04
三、减值准备					
1. 期初余额					
2. 本期增加金额					
(1) 计提					
3. 本期减少金额					
(1) 处置或报废					
4. 期末余额					
四、账面价值					
1. 期末账面价值	423,724,139.36	200,501,284.01	6,114,534.04	9,475,570.60	639,815,528.01
2. 期初账面价值	435,205,401.60	171,010,820.42	7,091,985.35	7,694,436.71	621,002,644.08

## (2) 暂时闲置的固定资产情况

单位：元

项目	账面原值	累计折旧	减值准备	账面价值	备注
----	------	------	------	------	----

## (3) 通过经营租赁租出的固定资产

单位：元

项目	期末账面价值
----	--------

## (4) 未办妥产权证书的固定资产情况

单位：元

项目	账面价值	未办妥产权证书的原因
----	------	------------

其他说明

(5) 固定资产的减值测试情况

适用 不适用

(6) 固定资产清理

单位：元

项目	期末余额	期初余额
----	------	------

其他说明

22、在建工程

单位：元

项目	期末余额	期初余额
在建工程	207,363,335.92	103,486,726.23
合计	207,363,335.92	103,486,726.23

(1) 在建工程情况

单位：元

项目	期末余额			期初余额		
	账面余额	减值准备	账面价值	账面余额	减值准备	账面价值
宁海汽车线缆扩建项目	126,094,900.70		126,094,900.70	51,538,052.89		51,538,052.89
湖北卡倍亿生产基地建设项目	703,775.85		703,775.85	343,307.34		343,307.34
汽车线缆绝缘材料改扩建项目	32,780,120.92		32,780,120.92			
墨西哥生产基地建设项目	21,308,744.80		21,308,744.80			
其他设备安装调试	26,475,793.65		26,475,793.65	51,605,366.00		51,605,366.00
合计	207,363,335.92		207,363,335.92	103,486,726.23		103,486,726.23

(2) 重要在建工程项目本期变动情况

单位：元

项目名称	预算数	期初余额	本期增加金额	本期转入固定资产金额	本期其他减少金额	期末余额	工程累计投入占预算比例	工程进度	利息资本化累计金额	其中：本期利息资本化金额	本期利息资本化率	资金来源
------	-----	------	--------	------------	----------	------	-------------	------	-----------	--------------	----------	------

汽车 线缆 绝缘 材料 改扩建 项目	98,590,100.00		32,780,120.92			32,780,120.92	33.25%	建设中				募集资金
宁海 汽车 线缆 扩建 项目	160,809,600.00	51,538,052.89	74,556,847.81			126,094,900.70	78.41%	建设中				募集资金
湖北 卡倍 亿生 产基 地建 设项 目	250,000,000.00	343,307.34	360,468.51			703,775.85	100.00%	完工				募集资金
合计	509,399,700.00	51,881,360.23	107,697,437.24			159,578,797.47						

(3) 本期计提在建工程减值准备情况

单位：元

项目	期初余额	本期增加	本期减少	期末余额	计提原因
----	------	------	------	------	------

其他说明

(4) 在建工程的减值测试情况

适用 不适用

(5) 工程物资

单位：元

项目	期末余额			期初余额		
	账面余额	减值准备	账面价值	账面余额	减值准备	账面价值

其他说明：

23、生产性生物资产

(1) 采用成本计量模式的生产性生物资产

适用 不适用

(2) 采用成本计量模式的生产性生物资产的减值测试情况

适用 不适用

(3) 采用公允价值计量模式的生产性生物资产

适用 不适用

24、油气资产

适用 不适用

25、使用权资产

(1) 使用权资产情况

单位：元

项目	房屋及建筑物	合计
一、账面原值		
1. 期初余额	25,638,861.01	25,638,861.01
2. 本期增加金额	442,549.52	442,549.52
— 新增租赁	442,549.52	442,549.52
3. 本期减少金额		
4. 期末余额	26,081,410.53	26,081,410.53
二、累计折旧		
1. 期初余额	5,397,654.96	5,397,654.96
2. 本期增加金额	1,693,968.24	1,693,968.24
(1) 计提	1,693,968.24	1,693,968.24
3. 本期减少金额		
(1) 处置		
4. 期末余额	7,091,623.20	7,091,623.20
三、减值准备		
1. 期初余额		
2. 本期增加金额		
(1) 计提		
3. 本期减少金额		
(1) 处置		
4. 期末余额		
四、账面价值		
1. 期末账面价值	18,989,787.33	18,989,787.33
2. 期初账面价值	20,241,206.05	20,241,206.05

## (2) 使用权资产的减值测试情况

□适用☑不适用

其他说明：

## 26、无形资产

## (1) 无形资产情况

单位：元

项目	土地使用权	专利权	非专利技术	软件	商标权	合计
一、账面原值						
1. 期初余额	93,197,832.74	196,835.18		4,160,157.77	510,000.00	98,064,825.69
2. 本期增加金额	10,343,218.87	26,802.83		257,417.93		10,627,439.63
(1) 购置	10,343,218.87	26,802.83		257,417.93		10,627,439.63
(2) 内部研发						
(3) 企业合并增加						
3. 本期减少金额						
(1) 处置						
4. 期末余额	103,541,051.61	223,638.01		4,417,575.70	510,000.00	108,692,265.32
二、累计摊销						
1. 期初余额	10,873,996.50	134,697.95		2,327,533.22	510,000.00	13,846,227.67
2. 本期增加金额	1,317,438.18	10,843.62		148,073.33		1,476,355.13
(1) 计提	1,317,438.18	10,843.62		148,073.33		1,476,355.13
3. 本期减少金额						
(1) 处置						
4. 期末余额	12,191,434.68	145,541.57		2,475,606.55	510,000.00	15,322,582.80

三、减值准备						
1. 期初余额						
2. 本期增加金额						
(1)						
3. 本期减少金额						
(1)						
4. 期末余额						
四、账面价值						
1. 期末账面价值	91,349,616.93	78,096.44		1,941,969.15		93,369,682.52
2. 期初账面价值	82,323,836.24	62,137.23		1,832,624.55		84,218,598.02

本期末通过公司内部研发形成的无形资产占无形资产余额的比例

(2) 确认为无形资产的数据资源

单位：元

项目	外购的数据资源无形资产	自行开发的数据资源无形资产	其他方式取得的数据资源无形资产	合计
----	-------------	---------------	-----------------	----

(3) 未办妥产权证书的土地使用权情况

单位：元

项目	账面价值	未办妥产权证书的原因
----	------	------------

其他说明

(4) 无形资产的减值测试情况

适用 不适用

27、商誉

(1) 商誉账面原值

单位：元

被投资单位名称	期初余额	本期增加	本期减少	期末余额
---------	------	------	------	------

称或形成商誉的事项		企业合并形成的		处置		
合计						

(2) 商誉减值准备

单位：元

被投资单位名称或形成商誉的事项	期初余额	本期增加		本期减少		期末余额
		计提		处置		
合计						

(3) 商誉所在资产组或资产组组合的相关信息

名称	所属资产组或组合的构成及依据	所属经营分部及依据	是否与以前年度保持一致
----	----------------	-----------	-------------

资产组或资产组组合发生变化

名称	变化前的构成	变化后的构成	导致变化的客观事实及依据
----	--------	--------	--------------

其他说明

(4) 可收回金额的具体确定方法

可收回金额按公允价值减去处置费用后的净额确定

适用 不适用

可收回金额按预计未来现金流量的现值确定

适用 不适用

前述信息与以前年度减值测试采用的信息或外部信息明显不一致的差异原因

公司以前年度减值测试采用信息与当年实际情况明显不一致的差异原因

(5) 业绩承诺完成及对应商誉减值情况

形成商誉时存在业绩承诺且报告期或报告期上一期间处于业绩承诺期内

适用 不适用

其他说明

28、长期待摊费用

单位：元



项目	期初余额	本期增加金额	本期摊销金额	其他减少金额	期末余额
房屋装修费	1,909,334.44		375,508.93		1,533,825.51
环保工程费	362,421.46		51,886.75		310,534.71
认证费		133,900.00	11,158.33		122,741.67
合计	2,271,755.90	133,900.00	438,554.01		1,967,101.89

其他说明

## 29、递延所得税资产/递延所得税负债

### (1) 未经抵销的递延所得税资产

单位：元

项目	期末余额		期初余额	
	可抵扣暂时性差异	递延所得税资产	可抵扣暂时性差异	递延所得税资产
资产减值准备	1,531,389.29	303,340.13	2,487,322.37	460,424.96
内部交易未实现利润	9,378,474.75	2,007,969.23	8,912,749.74	1,705,076.00
可抵扣亏损	17,006,596.30	3,625,911.36	15,305,876.20	3,252,752.26
应收款项坏账准备	54,136,877.44	10,401,732.59	54,826,488.44	10,280,296.73
无形资产摊销	754,075.13	113,111.27	754,075.10	113,111.27
递延收益	15,189,265.83	3,761,091.46	15,623,815.95	3,864,553.99
股权激励	3,875,327.09	962,738.26	5,050,289.36	1,166,304.48
预提销售返利	1,344,871.05	201,730.66	4,259,675.72	638,951.36
衍生金融工具的公允价值变动			2,037,129.33	509,282.33
租赁负债	17,930,607.03	3,586,121.41	21,464,348.09	4,292,869.62
合计	121,147,483.91	24,963,746.37	130,721,770.30	26,283,623.00

### (2) 未经抵销的递延所得税负债

单位：元

项目	期末余额		期初余额	
	应纳税暂时性差异	递延所得税负债	应纳税暂时性差异	递延所得税负债
固定资产折旧	93,557,927.90	21,566,852.71	78,814,700.25	17,881,045.80
计提的金融资产利息	46,630.14	6,994.52	255,342.47	38,301.37
营业成本暂时性差异	22,223,622.02	3,666,897.63	22,223,622.02	3,666,897.63
使用权资产	18,891,792.31	3,778,358.46	20,241,206.05	4,048,241.21
合计	134,719,972.37	29,019,103.32	121,534,870.79	25,634,486.01

### (3) 以抵销后净额列示的递延所得税资产或负债

单位：元

项目	递延所得税资产和负债期末互抵金额	抵销后递延所得税资产或负债期末余额	递延所得税资产和负债期初互抵金额	抵销后递延所得税资产或负债期初余额
递延所得税资产	15,906,886.32	9,056,860.05	11,941,911.58	14,341,711.42
递延所得税负债	15,906,886.32	13,112,217.00	11,941,911.58	13,692,574.43

## (4) 未确认递延所得税资产明细

单位：元

项目	期末余额	期初余额
可抵扣亏损	40,102.99	40,102.99
合计	40,102.99	40,102.99

## (5) 未确认递延所得税资产的可抵扣亏损将于以下年度到期

单位：元

年份	期末金额	期初金额	备注
----	------	------	----

其他说明

## 30、其他非流动资产

单位：元

项目	期末余额			期初余额		
	账面余额	减值准备	账面价值	账面余额	减值准备	账面价值
设备工程款	26,285,284.97		26,285,284.97	27,297,008.85		27,297,008.85
预付项目款	14,804,884.00		14,804,884.00	14,804,884.00		14,804,884.00
固定资产清理	4,074.36		4,074.36			
合计	41,094,243.33		41,094,243.33	42,101,892.85		42,101,892.85

其他说明：

## 31、所有权或使用权受到限制的资产

单位：元

项目	期末				期初			
	账面余额	账面价值	受限类型	受限情况	账面余额	账面价值	受限类型	受限情况
货币资金	48,103,000.00	48,103,000.00	票据保证金、衍生工具合约保证金、ETC 保证金	详见附注五（一）	30,512,700.00	30,512,700.00	票据保证金、衍生工具合约保证金、ETC 保证金	详见附注五（一）
应收票据	149,877,863.89	149,877,863.89	已背书或贴现且在资产负债表日尚未到期的应收票据	详见附注五（三）	6,919,775.93	6,919,775.93	已背书或贴现且在资产负债表日尚未到期的应收票据	详见附注五（三）
无形资产					25,690,365.00	19,481,860.16	抵押用于银行借款	详见附注十四（一）
其他流动	20,046,63	20,046,63	质押用于	详见附注	20,255,34	20,255,34	质押用于	详见附注

资产	0.14	0.14	银行承兑 汇票开具	五（九）	2.47	2.47	银行承兑 汇票开具	五（九）
合计	218,027,494.03	218,027,494.03			83,378,183.40	77,169,678.56		

其他说明：

### 32、短期借款

#### （1）短期借款分类

单位：元

项目	期末余额	期初余额
保证借款	40,000,000.00	30,000,000.00
信用借款	835,768,041.67	1,082,600,000.00
票据贴现借款	146,910,156.16	169,928,849.44
保理借款	10,000,000.00	20,000,000.00
应付短期借款利息		928,911.46
合计	1,032,678,197.83	1,303,457,760.90

短期借款分类的说明：

#### （2）已逾期未偿还的短期借款情况

本期末已逾期未偿还的短期借款总额为元，其中重要的已逾期未偿还的短期借款情况如下：

单位：元

借款单位	期末余额	借款利率	逾期时间	逾期利率

其他说明

### 33、交易性金融负债

单位：元

项目	期末余额	期初余额
交易性金融负债		2,037,129.33
其中：		
衍生金融负债		2,037,129.33
其中：		
合计		2,037,129.33

其他说明：

### 34、衍生金融负债

单位：元

项目	期末余额	期初余额
----	------	------

其他说明：

### 35、应付票据

单位：元

种类	期末余额	期初余额
银行承兑汇票	97,501,028.68	
合计	97,501,028.68	

本期末已到期未支付的应付票据总额为 0.00 元，到期未付的原因为。

### 36、应付账款

#### (1) 应付账款列示

单位：元

项目	期末余额	期初余额
货款	150,319,521.11	122,863,693.51
设备工程款	9,124,087.31	71,050,820.77
合计	159,443,608.42	193,914,514.28

#### (2) 账龄超过 1 年或逾期的重要应付账款

单位：元

项目	期末余额	未偿还或结转的原因
----	------	-----------

其他说明：

### 37、其他应付款

单位：元

项目	期末余额	期初余额
其他应付款	9,692,079.50	9,120,290.33
合计	9,692,079.50	9,120,290.33

#### (1) 应付利息

单位：元

项目	期末余额	期初余额
----	------	------

重要的已逾期未支付的利息情况：

单位：元

借款单位	逾期金额	逾期原因
------	------	------

其他说明：

(2) 应付股利

单位：元

项目	期末余额	期初余额
----	------	------

其他说明，包括重要的超过 1 年未支付的应付股利，应披露未支付原因：

(3) 其他应付款

1) 按款项性质列示其他应付款

单位：元

项目	期末余额	期初余额
暂借、代垫款	161,505.28	433,421.01
限制性股票回购义务	8,668,000.00	8,668,000.00
其他	862,574.22	18,869.32
合计	9,692,079.50	9,120,290.33

2) 账龄超过 1 年或逾期的重要其他应付款

单位：元

项目	期末余额	未偿还或结转的原因
----	------	-----------

其他说明

38、预收款项

(1) 预收款项列示

单位：元

项目	期末余额	期初余额
租赁款	1,100,506.17	888,482.37
合计	1,100,506.17	888,482.37

(2) 账龄超过 1 年或逾期的重要预收款项

单位：元

项目	期末余额	未偿还或结转的原因
----	------	-----------

单位：元

项目	变动金额	变动原因
----	------	------

39、合同负债

单位：元

项目	期末余额	期初余额
预收产品销售款	95,226.89	435,195.41
合计	95,226.89	435,195.41

账龄超过 1 年的重要合同负债

单位：元

项目	期末余额	未偿还或结转的原因
----	------	-----------

报告期内账面价值发生重大变动的金额和原因

单位：元

项目	变动金额	变动原因
----	------	------

#### 40、应付职工薪酬

##### (1) 应付职工薪酬列示

单位：元

项目	期初余额	本期增加	本期减少	期末余额
一、短期薪酬	14,658,554.22	49,822,199.74	56,846,737.34	7,634,016.62
二、离职后福利-设定提存计划	497,520.09	4,645,464.81	4,811,967.55	331,017.35
合计	15,156,074.31	54,467,664.55	61,658,704.89	7,965,033.97

##### (2) 短期薪酬列示

单位：元

项目	期初余额	本期增加	本期减少	期末余额
1、工资、奖金、津贴和补贴	14,105,037.96	45,001,332.45	51,983,236.47	7,123,133.94
2、职工福利费		118,643.60	118,643.60	
3、社会保险费	419,400.47	2,700,852.96	2,701,465.64	418,787.79
其中：医疗保险费	399,914.85	2,349,822.37	2,343,506.94	406,230.28
工伤保险费	19,485.62	315,547.29	322,475.40	12,557.51
生育保险费		35,483.30	35,483.30	
4、住房公积金	97,664.00	1,694,086.00	1,693,027.00	98,723.00
5、工会经费和职工教育经费	36,451.79	307,284.73	350,364.63	-6,628.11
合计	14,658,554.22	49,822,199.74	56,846,737.34	7,634,016.62

##### (3) 设定提存计划列示

单位：元

项目	期初余额	本期增加	本期减少	期末余额
1、基本养老保险	481,300.26	4,497,088.11	4,657,464.40	320,923.97

2、失业保险费	16,219.83	148,376.70	154,503.15	10,093.38
合计	497,520.09	4,645,464.81	4,811,967.55	331,017.35

其他说明：

#### 41、应交税费

单位：元

项目	期末余额	期初余额
增值税	1,300,433.74	3,978,202.96
企业所得税	6,075,555.56	10,979,520.12
个人所得税	414,196.32	107,481.28
城市维护建设税	102,592.57	274,182.75
房产税	677,589.98	891,075.95
印花税	620,610.27	752,450.61
教育费附加（含地方教育费附加）	91,009.61	259,744.12
土地使用税	104,626.73	167,074.93
合计	9,386,614.78	17,409,732.72

其他说明

#### 42、持有待售负债

单位：元

项目	期末余额	期初余额

其他说明

#### 43、一年内到期的非流动负债

单位：元

项目	期末余额	期初余额
一年内到期的长期借款		11,009,191.78
一年内到期的租赁负债	2,383,634.68	2,327,799.45
合计	2,383,634.68	13,336,991.23

其他说明：

#### 44、其他流动负债

单位：元

项目	期末余额	期初余额
已背书未到期票据	2,967,707.73	1,990,926.49
待转销项税	12,379.50	56,575.40

合计	2,980,087.23	2,047,501.89
----	--------------	--------------

短期应付债券的增减变动:

单位: 元

债券名称	面值	票面利率	发行日期	债券期限	发行金额	期初余额	本期发行	按面值计提利息	溢折价摊销	本期偿还		期末余额	是否违约
合计													

其他说明:

## 45、长期借款

### (1) 长期借款分类

单位: 元

项目	期末余额	期初余额
----	------	------

长期借款分类的说明:

其他说明, 包括利率区间:

## 46、应付债券

### (1) 应付债券

单位: 元

项目	期末余额	期初余额
可转换公司债券	483,902,744.69	
合计	483,902,744.69	

### (2) 应付债券的增减变动 (不包括划分为金融负债的优先股、永续债等其他金融工具)

单位: 元

债券名称	面值	票面利率	发行日期	债券期限	发行金额	期初余额	本期发行	按面值计提利息	溢折价摊销	本期偿还		期末余额	是否违约
可转换公司债券	100.00	第一 0.20%; 第二 0.40%; 第三 0.80%; 第四年 1.5%; 第五 2.00%; 第六年 2.5.00%	2024 年 01 月 11 日	6 年	529,000,000.00		472484334.27	500559.16	10917851.26			483,902,744.69	



合计					529,000,000.00	472484334.27	500559.16	10917851.26			483,902,744.69
----	--	--	--	--	----------------	--------------	-----------	-------------	--	--	----------------

### (3) 可转换公司债券的说明

注：经中国证券监督管理委员会证监许可[2023]2809号文同意注册，公司于2024年1月11日公开发行了529万张可转换公司债券，每张面值100元。本次发行的可转债票面利率第一年0.20%、第二年0.40%、第三年8.00%、第四年1.50%、第五年2.00%、第六年2.50%。每年付息一次，到期归还所有未转股的可转债本金和最后一年利息。本次发行的可转债到期后5个交易日内，公司将按债券面值的115%（含最后一期利息）的价格赎回未转股的可转债。本次可转换公司债券发行面值总额52,900万元，发行费用共计5,000,000.00元。参照同类债券的市场利率为实际利率计算应付债券负债的现值计入应付债券，权益现值部分计入其他权益工具，发行费用在债券的负债现值和权益现值之间分摊。分摊后负债成分公允价值472,484,334.27元，权益成分公允价值48,600,883.29元。本次发行的可转换公司债券转股期自发行结束之日（2024年1月16日）起满6个月后第一个交易日（2024年7月17日）起至可转换公司债券到期日2030年1月10日止，即自2024年7月17日至2030年1月10日。

### (4) 划分为金融负债的其他金融工具说明

期末发行在外的优先股、永续债等其他金融工具基本情况

期末发行在外的优先股、永续债等金融工具变动情况表

单位：元

发行在外的金融工具	期初		本期增加		本期减少		期末	
	数量	账面价值	数量	账面价值	数量	账面价值	数量	账面价值

其他金融工具划分为金融负债的依据说明

其他说明

## 47、租赁负债

单位：元

项目	期末余额	期初余额
租赁付款额	20,723,231.65	22,367,489.41
减：未确认融资费用	-2,792,624.62	-3,230,940.77
合计	17,930,607.03	19,136,548.64

其他说明

## 48、长期应付款

单位：元

项目	期末余额	期初余额
----	------	------

(1) 按款项性质列示长期应付款

单位：元

项目	期末余额	期初余额
----	------	------

其他说明：

(2) 专项应付款

单位：元

项目	期初余额	本期增加	本期减少	期末余额	形成原因
----	------	------	------	------	------

其他说明：

49、长期应付职工薪酬

(1) 长期应付职工薪酬表

单位：元

项目	期末余额	期初余额
----	------	------

(2) 设定受益计划变动情况

设定受益计划义务现值：

单位：元

项目	本期发生额	上期发生额
----	-------	-------

计划资产：

单位：元

项目	本期发生额	上期发生额
----	-------	-------

设定受益计划净负债（净资产）

单位：元

项目	本期发生额	上期发生额
----	-------	-------

设定受益计划的内容及与之相关风险、对公司未来现金流量、时间和不确定性的影响说明：

设定受益计划重大精算假设及敏感性分析结果说明：

其他说明：

50、预计负债

单位：元

项目	期末余额	期初余额	形成原因
----	------	------	------

其他说明，包括重要预计负债的相关重要假设、估计说明：

### 51、递延收益

单位：元

项目	期初余额	本期增加	本期减少	期末余额	形成原因
政府补助	15,623,815.95		434,550.12	15,189,265.83	收到与资产相关的政府补助
合计	15,623,815.95		434,550.12	15,189,265.83	

其他说明：

### 52、其他非流动负债

单位：元

项目	期末余额	期初余额
----	------	------

其他说明：

### 53、股本

单位：元

	期初余额	本次变动增减(+、-)					期末余额
		发行新股	送股	公积金转股	其他	小计	
股份总数	88,880,649.00			35,552,259.00		35,552,259.00	124,432,908.00

其他说明：根据公司 2023 年年度股东大会决议和修改后的章程规定，公司申请增加注册资本人民币 35,552,259 元，以 2023 年度权益分派实施时股权登记日的总股本 88,880,649 股为基数，以资本公积转增股本，每 10 股转增 4 股，以资本公积 35,552,259.00 元向股东转增股份总额 35,552,259 股，每股面值 1 元，共计增加股本 35,552,259.00 元。

### 54、其他权益工具

(1) 期末发行在外的优先股、永续债等其他金融工具基本情况

(2) 期末发行在外的优先股、永续债等金融工具变动情况表

单位：元

发行在外的金融工	期初		本期增加		本期减少		期末	
	数量	账面价值	数量	账面价值	数量	账面价值	数量	账面价值

具								
可转换公司债券			5,290,000	48,600,883.29			5,290,000	48,600,883.29
合计			5,290,000	48,600,883.29			5,290,000	48,600,883.29

其他权益工具本期增减变动情况、变动原因说明，以及相关会计处理的依据：

公司于 2024 年 1 月发行 6 年期 5.29 亿元“卡倍转 02”，募集资金计划用于湖北卡倍亿生产基地项目、宁海汽车线缆扩建项目和汽车线缆绝缘材料改扩建项目。

其他说明：

## 55、资本公积

单位：元

项目	期初余额	本期增加	本期减少	期末余额
资本溢价（股本溢价）	540,685,950.17		35,554,885.30	505,131,064.87
其他资本公积	10,909,518.80	5,347,067.01		16,256,585.81
合计	551,595,468.97	5,347,067.01	35,554,885.30	521,387,650.68

其他说明，包括本期增减变动情况、变动原因说明：

- 1、股票回购减少 2,626.30
- 2、资本公积转股本减少 35,552,259.00
- 3、股份支付增加 5,347,067.01

## 56、库存股

单位：元

项目	期初余额	本期增加	本期减少	期末余额
限制性股票	8,668,000.00	19,962,871.20		28,630,871.20
合计	8,668,000.00	19,962,871.20		28,630,871.20

其他说明，包括本期增减变动情况、变动原因说明：

## 57、其他综合收益

单位：元

项目	期初余额	本期发生额						期末余额
		本期所得税前发生额	减：前期计入其他综合收益当期转入损益	减：前期计入其他综合收益当期转入留存收益	减：所得税费用	税后归属于母公司	税后归属于少数股东	

二、将重分类进损益的其他综合收益		-				-		-
		33,241.14				33,241.14		33,241.14
外币财务报表折算差额		-				-		-
		33,241.14				33,241.14		33,241.14
其他综合收益合计		-				-		-
		33,241.14				33,241.14		33,241.14

其他说明，包括对现金流量套期损益的有效部分转为被套期项目初始确认金额调整：

## 58、专项储备

单位：元

项目	期初余额	本期增加	本期减少	期末余额
----	------	------	------	------

其他说明，包括本期增减变动情况、变动原因说明：

## 59、盈余公积

单位：元

项目	期初余额	本期增加	本期减少	期末余额
法定盈余公积	34,827,510.88			34,827,510.88
合计	34,827,510.88			34,827,510.88

盈余公积说明，包括本期增减变动情况、变动原因说明：

## 60、未分配利润

单位：元

项目	本期	上期
调整前上期末未分配利润	543,462,983.26	414,702,319.93
调整后期初未分配利润	543,462,983.26	414,702,319.93
加：本期归属于母公司所有者的净利润	88,856,394.87	81,364,719.19
应付普通股股利	44,440,324.50	29,571,883.00
期末未分配利润	589,546,614.26	466,495,156.12

调整期初未分配利润明细：

- 1)、由于《企业会计准则》及其相关新规定进行追溯调整，影响期初未分配利润元。
- 2)、由于会计政策变更，影响期初未分配利润元。
- 3)、由于重大会计差错更正，影响期初未分配利润元。
- 4)、由于同一控制导致的合并范围变更，影响期初未分配利润元。
- 5)、其他调整合计影响期初未分配利润元。

## 61、营业收入和营业成本

单位：元

项目	本期发生额		上期发生额	
	收入	成本	收入	成本
主营业务	1,594,598,676.40	1,379,966,427.92	1,509,354,575.70	1,327,174,280.37
其他业务	55,322,645.83	49,102,302.88	57,931,138.66	52,665,516.39
合计	1,649,921,322.23	1,429,068,730.80	1,567,285,714.36	1,379,839,796.76

营业收入、营业成本的分解信息：

单位：元

合同分类	分部 1		分部 2				合计	
	营业收入	营业成本	营业收入	营业成本	营业收入	营业成本	营业收入	营业成本
业务类型								
其中：								
普通线	1,449,270,829.89	1,260,466,588.26						
新能源线	140,045,985.06	114,674,344.44						
数据线	5,281,861.45	4,825,495.21						
其他业务	55,322,645.83	49,102,302.88						
按经营地区分类								
其中：								
国内	1,489,371,748.31	1,291,363,681.08						
国外	160,549,573.92	137,705,049.72						
市场或客户类型								
其中：								
合同类型								
其中：								
按商品转让的时间分类								
其中：								
按合同期限分类								
其中：								
按销售渠道分类								
其中：								

合计								
----	--	--	--	--	--	--	--	--

与履约义务相关的信息：

项目	履行履约义务的时间	重要的支付条款	公司承诺转让商品的性质	是否为主要责任人	公司承担的预期将退还给客户的款项	公司提供的质量保证类型及相关义务
----	-----------	---------	-------------	----------	------------------	------------------

其他说明

与分摊至剩余履约义务的交易价格相关的信息：

本报告期末已签订合同、但尚未履行或尚未履行完毕的履约义务所对应的收入金额为 0.00 元，其中，元预计将于年度确认收入，元预计将于年度确认收入，元预计将于年度确认收入。

合同中可变对价相关信息：

重大合同变更或重大交易价格调整

单位：元

项目	会计处理方法	对收入的影响金额
----	--------	----------

其他说明

## 62、税金及附加

单位：元

项目	本期发生额	上期发生额
城市维护建设税	680,940.46	945,113.03
教育费附加	638,923.04	911,636.27
房产税	2,122,424.87	1,834,216.47
土地使用税	633,969.04	614,265.79
车船使用税	840.00	360.00
印花税	1,306,997.33	783,015.90
环境保护税	607.68	445.96
合计	5,384,702.42	5,089,053.42

其他说明：

## 63、管理费用

单位：元

项目	本期发生额	上期发生额
人工成本	13,701,470.97	11,997,979.20
折旧及摊销	7,287,788.55	5,875,642.82
股权激励费用	3,007,761.70	3,768,004.02
水电及办公费	2,468,044.67	2,400,281.52
中介服务费	1,589,307.94	1,197,503.45
差旅费	778,247.70	180,175.46
业务招待费	526,178.75	497,469.93

汽车费用	225,130.26	384,994.42
其他	2,527,288.36	3,537,191.18
合计	32,111,218.90	29,839,242.00

其他说明

#### 64、销售费用

单位：元

项目	本期发生额	上期发生额
人工成本	4,141,692.97	5,082,456.93
仓储费	883,674.32	1,192,806.03
股权激励费用	888,078.45	1,510,202.16
业务招待费	980,477.83	930,010.95
差旅费	217,439.45	209,068.20
其他	1,909,388.89	1,825,391.01
合计	9,020,751.91	10,749,935.28

其他说明：

#### 65、研发费用

单位：元

项目	本期发生额	上期发生额
人工成本	6,215,398.37	6,253,292.64
耗材及服务费用	35,605,070.91	27,467,882.23
折旧与摊销	1,155,131.69	815,757.49
股权激励费用	514,985.04	938,250.54
其他	554,467.42	158,821.18
合计	44,045,053.43	35,634,004.08

其他说明

#### 66、财务费用

单位：元

项目	本期发生额	上期发生额
利息费用	30,463,897.28	17,841,763.16
其中：租赁负债利息费用	494,151.38	567,484.48
减：利息收入	2,359,770.35	858,947.06
汇兑损益	-2,469,874.17	-2,580,734.42
其他	281,434.44	179,692.32
合计	25,915,687.20	14,581,774.00

其他说明



## 67、其他收益

单位：元

产生其他收益的来源	本期发生额	上期发生额
政府补助	656,050.12	118,180.00
个税手续费返还	21,992.71	34,349.09
进项税加计抵减	251,138.29	
合计	929,181.12	152,529.09

## 68、净敞口套期收益

单位：元

项目	本期发生额	上期发生额
----	-------	-------

其他说明

## 69、公允价值变动收益

单位：元

产生公允价值变动收益的来源	本期发生额	上期发生额
交易性金融资产	2,037,129.33	-10,138,211.83
其中：衍生金融工具产生的公允价值变动收益	2,037,129.33	-10,138,211.83
合计	2,037,129.33	-10,138,211.83

其他说明：

## 70、投资收益

单位：元

项目	本期发生额	上期发生额
处置交易性金融资产取得的投资收益	-2,618,502.47	1,448,340.19
票据贴现息	-3,344,841.87	-2,014,205.46
大额存单利息	46,630.14	564,109.59
合计	-5,916,714.20	-1,755.68

其他说明

## 71、信用减值损失

单位：元

项目	本期发生额	上期发生额
应收票据坏账损失	-492,139.64	-349,314.17
应收账款坏账损失	1,121,459.18	-4,815,384.62
其他应收款坏账损失	60,291.46	-83,991.05

合计	689,611.00	-5,248,689.84
----	------------	---------------

其他说明

## 72、资产减值损失

单位：元

项目	本期发生额	上期发生额
一、存货跌价损失及合同履约成本减值损失	955,933.08	934,935.25
合计	955,933.08	934,935.25

其他说明：

## 73、资产处置收益

单位：元

资产处置收益的来源	本期发生额	上期发生额
固定资产处置收益	-1,267.99	-257,549.40

## 74、营业外收入

单位：元

项目	本期发生额	上期发生额	计入当期非经常性损益的金额
政府补助	2,133,500.00	13,076,500.00	2,133,500.00
其他	58,297.75	167,769.36	58,297.75
合计	2,191,797.75	13,244,269.36	2,191,797.75

其他说明：

## 75、营业外支出

单位：元

项目	本期发生额	上期发生额	计入当期非经常性损益的金额
对外捐赠	35,000.00	50,000.00	35,000.00
其他	63,206.22	18,074.05	63,206.22
合计	98,206.22	68,074.05	98,206.22

其他说明：

## 76、所得税费用

### (1) 所得税费用表

单位：元

项目	本期发生额	上期发生额
当期所得税费用	9,934,192.00	13,545,077.77
递延所得税费用	4,704,493.94	-4,740,435.24
合计	14,638,685.94	8,804,642.53

### (2) 会计利润与所得税费用调整过程

单位：元

项目	本期发生额
利润总额	105,162,641.44
按法定/适用税率计算的所得税费用	15,774,396.21
子公司适用不同税率的影响	3,665,859.05
不可抵扣的成本、费用和损失的影响	2,155,264.30
研发费用加计扣除的影响	-7,364,170.25
其他	407,336.63
所得税费用	14,638,685.94

其他说明：

## 77、其他综合收益

详见附注

## 78、现金流量表项目

### (1) 与经营活动有关的现金

收到的其他与经营活动有关的现金

单位：元

项目	本期发生额	上期发生额
利息收入	2,390,157.13	858,947.06
政府补助	2,260,545.41	16,191,930.00
往来、代垫款	665,328.52	342,654.61
其他	1,914,637.43	202,118.45
信用证保证金转存款	509,700.00	277,500.00
合计	7,740,368.49	17,873,150.12

收到的其他与经营活动有关的现金说明：

支付的其他与经营活动有关的现金

单位：元

项目	本期发生额	上期发生额
付现费用	23,241,596.96	12,786,504.15
往来款、代垫款	115,238.97	159,819.67
保证金	100,000.00	77,000.00
其他		66,272.14
合计	23,456,835.93	13,089,595.96

支付的其他与经营活动有关的现金说明：

### (2) 与投资活动有关的现金

收到的其他与投资活动有关的现金

单位：元

项目	本期发生额	上期发生额
股东短线交易收益	49,366.83	
合计	49,366.83	

收到的重要的与投资活动有关的现金

单位：元

项目	本期发生额	上期发生额
----	-------	-------

收到的其他与投资活动有关的现金说明：

支付的其他与投资活动有关的现金

单位：元

项目	本期发生额	上期发生额
远期外汇合约支付的现金	3,614,697.32	
合计	3,614,697.32	

支付的重要的与投资活动有关的现金

单位：元

项目	本期发生额	上期发生额
----	-------	-------

支付的其他与投资活动有关的现金说明：

### (3) 与筹资活动有关的现金

收到的其他与筹资活动有关的现金

单位：元

项目	本期发生额	上期发生额
开票保证金收回	800,000.00	
发行可转换债券	524,000,000.00	
合计	524,800,000.00	

收到的其他与筹资活动有关的现金说明：

支付的其他与筹资活动有关的现金

单位：元

项目	本期发生额	上期发生额
承兑汇票保证金	18,900,000.00	
可转债募集费用	646,450.00	1,084,905.66
可转债赎回费用		6,221,543.37
租赁使用权资产付款	1,726,470.72	1,551,186.54
股票回购	19,965,495.33	
合计	41,238,416.05	8,857,635.57

支付的其他与筹资活动有关的现金说明：

筹资活动产生的各项负债变动情况

适用 不适用**(4) 以净额列报现金流量的说明**

项目	相关事实情况	采用净额列报的依据	财务影响
----	--------	-----------	------

**(5) 不涉及当期现金收支、但影响企业财务状况或在未来可能影响企业现金流量的重大活动及财务影响****79、现金流量表补充资料****(1) 现金流量表补充资料**

单位：元

补充资料	本期金额	上期金额
1. 将净利润调节为经营活动现金流量：		
净利润	90,523,955.50	81,364,719.19
加：资产减值准备	-1,645,544.08	4,313,754.59
固定资产折旧、油气资产折耗、生产性生物资产折旧	29,891,809.67	23,730,886.64
使用权资产折旧	1,693,968.24	1,743,377.80
无形资产摊销	1,476,355.13	848,500.05
长期待摊费用摊销	438,554.01	162,071.65
处置固定资产、无形资产和其他长期资产的损失（收益以“-”号填列）		257,549.40
固定资产报废损失（收益以“-”号填列）	1,267.99	-5,506.51
公允价值变动损失（收益以“-”号填列）	2,037,129.33	10,138,211.83
财务费用（收益以“-”号填列）	24,553,766.86	15,945,248.10
投资损失（收益以“-”号填	5,916,714.20	-2,012,449.78

列)		
递延所得税资产减少（增加以“－”号填列）	5,284,851.37	-6,076,012.74
递延所得税负债增加（减少以“－”号填列）	-580,357.43	690,852.98
存货的减少（增加以“－”号填列）	-8,976,671.94	14,948,505.04
经营性应收项目的减少（增加以“－”号填列）	-91,849,495.70	-138,854,837.93
经营性应付项目的增加（减少以“－”号填列）	48,259,808.99	10,715,765.00
其他	7,133,745.42	6,216,456.72
经营活动产生的现金流量净额	114,159,857.56	24,127,092.03
2. 不涉及现金收支的重大投资和筹资活动：		
债务转为资本		
一年内到期的可转换公司债券		
融资租入固定资产		
3. 现金及现金等价物净变动情况：		
现金的期末余额	463,379,461.99	212,632,474.77
减：现金的期初余额	270,935,169.21	298,355,163.98
加：现金等价物的期末余额		
减：现金等价物的期初余额		
现金及现金等价物净增加额	192,444,292.78	-85,722,689.21

**(2) 本期支付的取得子公司的现金净额**

单位：元

	金额
其中：	
其中：	
其中：	

其他说明：

**(3) 本期收到的处置子公司的现金净额**

单位：元

	金额
其中：	
其中：	
其中：	

其他说明：

(4) 现金和现金等价物的构成

单位：元

项目	期末余额	期初余额
一、现金	463,379,461.99	270,935,169.21
其中：库存现金	68,790.64	53,609.64
可随时用于支付的银行存款	409,720,982.96	270,846,075.85
可随时用于支付的其他货币资金	53,589,688.39	35,483.72
三、期末现金及现金等价物余额	463,379,461.99	270,935,169.21

(5) 使用范围受限但仍属于现金及现金等价物列示的情况

单位：元

项目	本期金额	上期金额	仍属于现金及现金等价物的理由

(6) 不属于现金及现金等价物的货币资金

单位：元

项目	本期金额	上期金额	不属于现金及现金等价物的理由

其他说明：

(7) 其他重大活动说明

80、所有者权益变动表项目注释

说明对上年年末余额进行调整的“其他”项目名称及调整金额等事项：

81、外币货币性项目

(1) 外币货币性项目

单位：元

项目	期末外币余额	折算汇率	期末折算人民币余额
货币资金			11,608,680.28
其中：美元	1,611,505.91	7.1631	11,543,380.39
欧元			
港币			
墨西哥比索	156,223.45	0.4180	65,299.89
应收账款			74,711,079.96

其中：美元	10,483,117.24	7.1268	74,711,079.96
欧元			
港币			
长期借款			
其中：美元			
欧元			
港币			

其他说明：

(2) 境外经营实体说明，包括对于重要的境外经营实体，应披露其境外主要经营地、记账本位币及选择依据，记账本位币发生变化的还应披露原因。

适用 不适用

## 82、租赁

### (1) 本公司作为承租方

适用 不适用

未纳入租赁负债计量的可变租赁付款额

适用 不适用

简化处理的短期租赁或低价值资产的租赁费用

适用 不适用

涉及售后租回交易的情况

项目	本期金额	上期金额
租赁负债的利息费用	494,151.38	567,484.48
与租赁相关的总现金流出	1,726,470.72	1,551,186.54

### (2) 本公司作为出租方

作为出租人的经营租赁

适用 不适用

单位：元

项目	租赁收入	其中：未计入租赁收款额的可变租赁付款额相关的收入
经营租赁收入	1,722,572.38	
合计	1,722,572.38	

作为出租人的融资租赁



适用不适用

未来五年每年未折现租赁收款额

适用不适用

未折现租赁收款额与租赁投资净额的调节表

(3) 作为生产商或经销商确认融资租赁销售损益

适用不适用

83、数据资源

84、其他

八、研发支出

单位：元

项目	本期发生额	上期发生额
人工成本	6,215,398.37	6,253,292.64
耗材及服务费	35,605,070.91	27,467,882.23
折旧与摊销	1,155,131.69	815,757.49
股权激励费用	514,985.04	158,821.18
其他	554,467.42	938,250.54
合计	44,045,053.43	35,634,004.08
其中：费用化研发支出	44,045,053.43	35,634,004.08

1、符合资本化条件的研发项目

单位：元

项目	期初余额	本期增加金额			本期减少金额			期末余额
		内部开发支出	其他		确认为无形资产	转入当期损益		
合计								

重要的资本化研发项目

项目	研发进度	预计完成时间	预计经济利益产生方式	开始资本化的时点	开始资本化的具体依据
----	------	--------	------------	----------	------------

开发支出减值准备

单位：元

项目	期初余额	本期增加	本期减少	期末余额	减值测试情况
----	------	------	------	------	--------

## 2、重要外购在研项目

项目名称	预期产生经济利益的方式	资本化或费用化的判断标准和具体依据
------	-------------	-------------------

其他说明：

## 九、合并范围的变更

### 1、非同一控制下企业合并

#### (1) 本期发生的非同一控制下企业合并

单位：元

被购买方名称	股权取得时点	股权取得成本	股权取得比例	股权取得方式	购买日	购买日的确定依据	购买日至期末被购买方的收入	购买日至期末被购买方的净利润	购买日至期末被购买方的现金流
--------	--------	--------	--------	--------	-----	----------	---------------	----------------	----------------

其他说明：

#### (2) 合并成本及商誉

单位：元

合并成本	
--现金	
--非现金资产的公允价值	
--发行或承担的债务的公允价值	
--发行的权益性证券的公允价值	
--或有对价的公允价值	
--购买日之前持有的股权于购买日的公允价值	
--其他	
合并成本合计	
减：取得的可辨认净资产公允价值份额	
商誉/合并成本小于取得的可辨认净资产公允价值份额的金额	

合并成本公允价值的确定方法：

或有对价及其变动的说明

大额商誉形成的主要原因：

其他说明：

## (3) 被购买方于购买日可辨认资产、负债

单位：元

	购买日公允价值	购买日账面价值
资产：		
货币资金		
应收款项		
存货		
固定资产		
无形资产		
负债：		
借款		
应付款项		
递延所得税负债		
净资产		
减：少数股东权益		
取得的净资产		

可辨认资产、负债公允价值的确定方法：

企业合并中承担的被购买方的或有负债：

其他说明：

## (4) 购买日之前持有的股权按照公允价值重新计量产生的利得或损失

是否存在通过多次交易分步实现企业合并并且在报告期内取得控制权的交易

是 否

## (5) 购买日或合并当期期末无法合理确定合并对价或被购买方可辨认资产、负债公允价值的相关说明

## (6) 其他说明

## 2、同一控制下企业合并

### (1) 本期发生的同一控制下企业合并

单位：元

被合并方名称	企业合并中取得的权益比例	构成同一控制下企业合并的依据	合并日	合并日的确定依据	合并当期期初至合并日被合并方的收入	合并当期期初至合并日被合并方的净利润	比较期间被合并方的收入	比较期间被合并方的净利润

其他说明：

### (2) 合并成本

单位：元

合并成本	
--现金	
--非现金资产的账面价值	
--发行或承担的债务的账面价值	
--发行的权益性证券的面值	
--或有对价	

或有对价及其变动的说明：

其他说明：

### (3) 合并日被合并方资产、负债的账面价值

单位：元

	合并日	上期期末
资产：		
货币资金		
应收款项		
存货		
固定资产		
无形资产		
负债：		
借款		
应付款项		
净资产		
减：少数股东权益		

取得的净资产		
--------	--	--

企业合并中承担的被合并方的或有负债：

其他说明：

### 3、反向购买

交易基本信息、交易构成反向购买的依据、上市公司保留的资产、负债是否构成业务及其依据、合并成本的确定、按照权益性交易处理时调整权益的金额及其计算：

### 4、处置子公司

本期是否存在丧失子公司控制权的交易或事项

是 否

是否存在通过多次交易分步处置对子公司投资且在本期丧失控制权的情形

是 否

### 5、其他原因的合并范围变动

说明其他原因导致的合并范围变动（如，新设子公司、清算子公司等）及其相关情况：

### 6、其他

## 十、在其他主体中的权益

### 1、在子公司中的权益

#### (1) 企业集团的构成

单位：元

子公司名称	注册资本	主要经营地	注册地	业务性质	持股比例		取得方式
					直接	间接	
宁波卡倍亿新材料科技有限公司	10,000,000.00	宁波	宁波	制造业		100.00%	新设
宁波卡倍亿铜线有限公司	4,000,000.00	宁波	宁波	制造业	100.00%		新设
成都卡倍亿汽车电子技术有限公司	35,000,000.00	成都	成都	制造业	100.00%		新设
成都新硕新	2,500,000.00	成都	成都	制造业		100.00%	新设

材料有限公司	00						
本溪卡倍亿电气技术有限公司	200,000,000.00	本溪	本溪	制造业	100.00%		新设
上海卡倍亿新能源科技有限公司	200,000,000.00	上海	上海	制造业	100.00%		新设
NBKBEElectrical (HongKong) Co., Limited	500,000.00	香港	香港	贸易	100.00%		新设
惠州卡倍亿电气技术有限公司	20,000,000.00	惠州	惠州	制造业	100.00%		新设
湖北卡倍亿电气技术有限公司	20,000,000.00	湖北	湖北	制造业	100.00%		新设
墨西哥卡倍亿电气有限公司	50,000.00	墨西哥	墨西哥	制造业		100.00%	新设
墨西哥卡倍亿工业有限公司	50,000.00	墨西哥	墨西哥	制造业		100.00%	新设
香港卡倍亿贸易有限公司	100,000.00	香港	香港	贸易		100.00%	新设
美国卡倍亿电气有限公司	50,000.00	美国	美国	贸易		100.00%	新设
香港卡倍亿实业有限公司	500,000.00	香港	香港	贸易	100.00%		

在子公司的持股比例不同于表决权比例的说明：

持有半数或以下表决权但仍控制被投资单位、以及持有半数以上表决权但不控制被投资单位的依据：

对于纳入合并范围的重要的结构化主体，控制的依据：

确定公司是代理人还是委托人的依据：

其他说明：

(2) 重要的非全资子公司

单位：元

子公司名称	少数股东持股比例	本期归属于少数股东的损益	本期向少数股东宣告分派的股利	期末少数股东权益余额
-------	----------	--------------	----------------	------------

子公司少数股东的持股比例不同于表决权比例的说明：

其他说明：

(3) 重要非全资子公司的主要财务信息

单位：元

子公司名称	期末余额						期初余额					
	流动资产	非流动资产	资产合计	流动负债	非流动负债	负债合计	流动资产	非流动资产	资产合计	流动负债	非流动负债	负债合计

单位：元

子公司名称	本期发生额				上期发生额			
	营业收入	净利润	综合收益总额	经营活动现金流量	营业收入	净利润	综合收益总额	经营活动现金流量

其他说明：

(4) 使用企业集团资产和清偿企业集团债务的重大限制

(5) 向纳入合并财务报表范围的结构化主体提供的财务支持或其他支持

其他说明：

2、在子公司的所有者权益份额发生变化且仍控制子公司的交易

(1) 在子公司所有者权益份额发生变化的情况说明

(2) 交易对于少数股东权益及归属于母公司所有者权益的影响

单位：元

购买成本/处置对价	
— 现金	
— 非现金资产的公允价值	
购买成本/处置对价合计	
减：按取得/处置的股权比例计算的子公司净资产份额	

差额	
其中：调整资本公积	
调整盈余公积	
调整未分配利润	

其他说明

### 3、在合营安排或联营企业中的权益

#### (1) 重要的合营企业或联营企业

合营企业或联营企业名称	主要经营地	注册地	业务性质	持股比例		对合营企业或联营企业投资的会计处理方法
				直接	间接	

在合营企业或联营企业的持股比例不同于表决权比例的说明：

持有 20%以下表决权但具有重大影响，或者持有 20%或以上表决权但不具有重大影响的依据：

#### (2) 重要合营企业的主要财务信息

单位：元

	期末余额/本期发生额	期初余额/上期发生额
流动资产		
其中：现金和现金等价物		
非流动资产		
资产合计		
流动负债		
非流动负债		
负债合计		
少数股东权益		
归属于母公司股东权益		
按持股比例计算的净资产份额		
调整事项		
--商誉		
--内部交易未实现利润		
--其他		
对合营企业权益投资的账面价值		
存在公开报价的合营企业权益投资的公允价值		
营业收入		
财务费用		



所得税费用		
净利润		
终止经营的净利润		
其他综合收益		
综合收益总额		
本年度收到的来自合营企业的股利		

其他说明

### (3) 重要联营企业的主要财务信息

单位：元

	期末余额/本期发生额	期初余额/上期发生额
流动资产		
非流动资产		
资产合计		
流动负债		
非流动负债		
负债合计		
少数股东权益		
归属于母公司股东权益		
按持股比例计算的净资产份额		
调整事项		
--商誉		
--内部交易未实现利润		
--其他		
对联营企业权益投资的账面价值		
存在公开报价的联营企业权益投资的公允价值		
营业收入		
净利润		
终止经营的净利润		
其他综合收益		
综合收益总额		
本年度收到的来自联营企业的股利		

其他说明

(4) 不重要的合营企业和联营企业的汇总财务信息

单位：元

	期末余额/本期发生额	期初余额/上期发生额
合营企业：		
下列各项按持股比例计算的合计数		
联营企业：		
下列各项按持股比例计算的合计数		

其他说明

(5) 合营企业或联营企业向本公司转移资金的能力存在重大限制的说明

(6) 合营企业或联营企业发生的超额亏损

单位：元

合营企业或联营企业名称	累积未确认前期累计的损失	本期未确认的损失（或本期分享的净利润）	本期末累积未确认的损失

其他说明

(7) 与合营企业投资相关的未确认承诺

(8) 与合营企业或联营企业投资相关的或有负债

4、重要的共同经营

共同经营名称	主要经营地	注册地	业务性质	持股比例/享有的份额	
				直接	间接

在共同经营中的持股比例或享有的份额不同于表决权比例的说明：

共同经营为单独主体的，分类为共同经营的依据：

其他说明

## 5、在未纳入合并财务报表范围的结构化主体中的权益

未纳入合并财务报表范围的结构化主体的相关说明：

## 6、其他

## 十一、政府补助

### 1、报告期末按应收金额确认的政府补助

适用 不适用

未能在预计时点收到预计金额的政府补助的原因

适用 不适用

### 2、涉及政府补助的负债项目

适用 不适用

单位：元

会计科目	期初余额	本期新增补助金额	本期计入营业外收入金额	本期转入其他收益金额	本期其他变动	期末余额	与资产/收益相关
递延收益	15,623,815.95			434,550.12		15,189,265.83	与资产相关

### 3、计入当期损益的政府补助

适用 不适用

单位：元

会计科目	本期发生额	上期发生额
其他收益	221,500.00	9,835,145.58
营业外收入	2,133,500.00	7,867,277.00

其他说明

## 十二、与金融工具相关的风险

### 1、金融工具产生的各类风险

本公司在经营过程中面临各种金融风险：信用风险、流动性风险和市场风险（包括汇率风险、利率风险和其他价格风险）。

本公司风险管理的总体目标是在不过度影响公司竞争力和应变力的情况下，制定尽可能降低风险的风险管理政策。

1.

1.

**1. 信用风险**

信用风险是指金融工具的一方不履行义务，造成另一方发生财务损失的风险。本公司主要面临赊销导致的客户信用风险。公司在选择客户时，会充分了解并考察其信誉、财务状况等背景情况，降低账款回收中的信用风险。

公司对于境外客户，主要以电汇作为货款结算方式，根据每个客户的实际情况，公司与客户约定 45 天-120 天的结算信用期，并在双方的商品采购合同中予以确认。公司在每一批外销商品发出后，均有专人负责追踪货款回款情况。

对于境内客户，公司已制定专门的销售回款管理制度，为每一个客户分别设置应收账款台账，及时登记每一客户应收账款余额增减变动情况，建立完善动态的客户资料。财务部设专人核算应收账款，负责对客户信用状况、应收账款账龄、账款回收情况进行分析，公司至少每季度与客户就销售总额、收发货物以及应收账款余额情况进行核对。

2.

2.

**2. 流动性风险**

流动风险，是指企业在履行以交付现金或其他金融资产的方式结算的义务时发生资金短缺的风险。本公司的政策是确保拥有充足的现金以偿还到期债务。流动性风险由财务部门集中控制。财务部门通过监控现金余额、可随时变现的有价证券以及对未来现金流量的预测，确保公司在所有合理预测的情况下拥有充足的资金偿还债务。

本公司各项金融负债以未折现的合同现金流量按到期日列示如下：

项目	年末余额					未折现合同金额合计	账面价值
	1 年以内	1-2 年	2-5 年	5 年以上			
短期借款	1,028,242,453.53					1,028,242,453.53	1,032,678,197.83
应付账款	159,443,608.42					159,443,608.42	159,443,608.42
其他应付款	9,692,079.50					9,692,079.50	9,692,079.50
一年内的	3,288,515.46					3,288,515.46	2,383,634.68

其他非流动负债						
租赁负债		3,452,941.24	10,358,823.72	6,911,466.69	20,723,231.65	17,930,607.03
合计	1,200,666,656.91	3,452,941.24	10,358,823.72	6,911,466.69	1,221,389,888.56	1,222,128,127.46

项目	上年年末余额					
	1年以内	1-2年	2-5年	5年以上	未折现合同金额合计	账面价值
短期借款	1,325,043,558.91				1,325,043,558.91	1,303,457,760.90
应付账款	193,914,514.28				193,914,514.28	193,914,514.28
其他应付款	9,120,290.33				9,120,290.33	9,120,290.33
一年内到期的其他非	14,554,211.29				14,554,211.29	13,336,991.23

流 动 负 债						
长 期 借 款						
租 赁 负 债		3,288,515.46	10,457,479.18	8,621,494.77	22,367,489.41	19,136,548.64
合 计	1,542,632,574.81	3,288,515.46	10,457,479.18	8,621,494.77	1,565,000,064.22	1,538,966,105.38

3.

3.

### 3. 市场风险

金融工具的市场风险是指金融工具的公允价值或未来现金流量因市场价格变动而发生波动的风险，包括汇率风险、利率风险和其他价格风险。公司主要市场风险来自于利率风险、汇率风险。

#### (1) 利率风险

利率风险，是指金融工具的公允价值或未来现金流量因市场利率变动而发生波动的风险。本公司面临的利率风险主要来源于银行借款。公司期末银行借款的金额列示如下：

项目	期末余额
短期借款	1,032,678,197.83
一年内到期的非流动负债	2,383,634.68
合计	1,035,061,832.51

#### (2) 汇率风险

汇率风险是指金融工具的公允价值或未来现金流量因外汇汇率变动而发生波动的风险。

本公司尽可能将外币收入与外币支出相匹配以降低汇率风险。

本公司面临的汇率风险主要来源于以美元计价的金融资产和金融负债，其折算成人民币的金额列示如下：

项目	期末余额			上年年末余额		
	美元	其他外币	合计	美元	其他外币	合计
货币资金	11,543,380.39	65,299.89	11,608,680.28	31,163,294.26		31,163,294.26
应收账款	74,711,079.96		44,688,843.99	44,688,843.99		44,688,843.99
资产合计	86,254,460.35	65,299.89	86,319,760.24	75,852,138.25		75,852,138.25

## 2、套期

### (1) 公司开展套期业务进行风险管理

适用 不适用

### (2) 公司开展符合条件套期业务并应用套期会计

单位：元

项目	与被套期项目以及套期工具相关账面价值	已确认的被套期项目账面价值中所包含的被套期项目累计公允价值套期调整	套期有效性和套期无效部分来源	套期会计对公司的财务报表相关影响
套期风险类型				
套期类别				

其他说明

### (3) 公司开展套期业务进行风险管理、预期能实现风险管理目标但未应用套期会计

适用 不适用

## 3、金融资产

### (1) 转移方式分类

适用 不适用

### (2) 因转移而终止确认的金融资产

适用 不适用

### (3) 继续涉入的资产转移金融资产

适用 不适用

其他说明

### 十三、公允价值的披露

#### 1、以公允价值计量的资产和负债的期末公允价值

单位：元

项目	期末公允价值			
	第一层次公允价值计量	第二层次公允价值计量	第三层次公允价值计量	合计
一、持续的公允价值计量	--	--	--	--
持续以公允价值计量的资产总额			104,895,794.11	104,895,794.11
二、非持续的公允价值计量	--	--	--	--

#### 2、持续和非持续第一层次公允价值计量项目市价的确定依据

#### 3、持续和非持续第二层次公允价值计量项目，采用的估值技术和重要参数的定性及定量信息

#### 4、持续和非持续第三层次公允价值计量项目，采用的估值技术和重要参数的定性及定量信息

#### 5、持续的第三层次公允价值计量项目，期初与期末账面价值间的调节信息及不可观察参数敏感性分析

#### 6、持续的公允价值计量项目，本期内发生各层级之间转换的，转换的原因及确定转换时点的政策

#### 7、本期内发生的估值技术变更及变更原因

#### 8、不以公允价值计量的金融资产和金融负债的公允价值情况



9、其他

十四、关联方及关联交易

1、本企业的母公司情况

母公司名称	注册地	业务性质	注册资本	母公司对本企业的持股比例	母公司对本企业的表决权比例
宁波新协实业集团有限公司	浙江宁波	投资	19,800.00 万元	56.71%	56.71%

本企业的母公司情况的说明

本企业最终控制方是自然人林光耀、林光成和林强。

其他说明：

2、本企业的子公司情况

本企业子公司的情况详见附注“十、1、在其他主体中的权益”。

3、本企业合营和联营企业情况

本企业重要的合营或联营企业详见附注。

本期与本公司发生关联方交易，或前期与本公司发生关联方交易形成余额的其他合营或联营企业情况如下：

合营或联营企业名称	与本企业关系
-----------	--------

其他说明

4、其他关联方情况

其他关联方名称	其他关联方与本企业关系
---------	-------------

其他说明

5、关联交易情况

(1) 购销商品、提供和接受劳务的关联交易

采购商品/接受劳务情况表

单位：元

关联方	关联交易内容	本期发生额	获批的交易额度	是否超过交易额度	上期发生额
-----	--------	-------	---------	----------	-------

出售商品/提供劳务情况表

单位：元

关联方	关联交易内容	本期发生额	上期发生额
-----	--------	-------	-------

购销商品、提供和接受劳务的关联交易说明

(2) 关联受托管理/承包及委托管理/出包情况

本公司受托管理/承包情况表：

单位：元

委托方/出包方名称	受托方/承包方名称	受托/承包资产类型	受托/承包起始日	受托/承包终止日	托管收益/承包收益定价依据	本期确认的托管收益/承包收益
-----------	-----------	-----------	----------	----------	---------------	----------------

关联托管/承包情况说明

本公司委托管理/出包情况表：

单位：元

委托方/出包方名称	受托方/承包方名称	委托/出包资产类型	委托/出包起始日	委托/出包终止日	托管费/出包费定价依据	本期确认的托管费/出包费
-----------	-----------	-----------	----------	----------	-------------	--------------

关联管理/出包情况说明

(3) 关联租赁情况

本公司作为出租方：

单位：元

承租方名称	租赁资产种类	本期确认的租赁收入	上期确认的租赁收入
-------	--------	-----------	-----------

本公司作为承租方：

单位：元

出租方名称	租赁资产种类	简化处理的短期租赁和低价值资产租赁的租金费用（如适用）		未纳入租赁负债计量的可变租赁付款额（如适用）		支付的租金		承担的租赁负债利息支出		增加的使用权资产	
		本期发生额	上期发生额	本期发生额	上期发生额	本期发生额	上期发生额	本期发生额	上期发生额	本期发生额	上期发生额

关联租赁情况说明

(4) 关联担保情况

本公司作为担保方

单位：元

被担保方	担保金额	担保起始日	担保到期日	担保是否已经履行完毕
------	------	-------	-------	------------

本公司作为被担保方

单位：元

担保方	担保金额	担保起始日	担保到期日	担保是否已经履行完毕
-----	------	-------	-------	------------

关联担保情况说明

(1) 本公司与中国银行股份有限公司本溪分行签订了最高限额为人民币 10,000 万元（期限为 2023 年 3 月 16 日至 2026 年 3 月 16 日）的编号为 2023 年本中银高保字 005 号的《最高额保证合同》：

A、为子公司本溪卡倍亿电气技术有限公司 2,000 万元（期限为 2023 年 7 月 14 日至 2024 年 7 月 13 日）的编号 2023 年本中银贷合字 041 号借款合同提供担保。

B、为子公司本溪卡倍亿电气技术有限公司 1,000 万元（期限为 2024 年 2 月 21 日至 2025 年 2 月 21 日）的编号 2024 年本中银贷合字 016 号借款合同提供担保。

(2) 本公司与上海浦东发展银行股份有限公司本溪分行签订了最高限额为人民币 9,000 万元（期限为 2023 年 12 月 11 日至 2024 年 12 月 10 日）的编号为 ZB1821202300000021 号的《最高额保证合同》：

A、为子公司本溪卡倍亿电气技术有限公司 1,000 万元（期限为 2023 年 12 月 15 日至 2024 年 12 月 14 日）的编号 18212023280083 借款合同提供担保。

B、为子公司本溪卡倍亿电气技术有限公司 700 万元（期限为 2024 年 4 月 15 日至 2024 年 10 月 15 日）的编号 CD18212024800020 开立银行承兑汇票业务协议书提供担保。

C、为子公司本溪卡倍亿电气技术有限公司 910 万元（期限为 2024 年 4 月 28 日至 2024 年 10 月 28 日）的编号 CD18212024800026 开立银行承兑汇票业务协议书提供担保。

D、为子公司本溪卡倍亿电气技术有限公司 700 万元（期限为 2024 年 5 月 6 日至 2024 年 10 月 30 日）的编号 CD18212024800031 开立银行承兑汇票业务协议书提供担保。

E、为子公司本溪卡倍亿电气技术有限公司 700 万元（期限为 2024 年 5 月 13 日至 2024 年 11 月 13 日）的编号 CD18212024800049 开立银行承兑汇票业务协议书提供担保。

(3) 本公司与江苏银行股份有限公司上海闵行支行签订了最高限额为人民币 6,000 万元（期限为 2023 年 11 月 09 日至 2024 年 12 月 08 日）的编号为 BZ153023000275 的《最高额连带责任保证书》：

A、为子公司上海卡倍亿新能源科技有限公司 1,000 万元（期限为 2024 年 2 月 2 日至 2025 年 2 月 19 日）的编号为 JK2024022010074266 借款合同提供担保；

B、为子公司上海卡倍亿新能源科技有限公司 1,000 万元（期限为 2024 年 4 月 3 日至 2025 年 4 月 2 日）的编号为 JK2024040210079991 借款合同提供担保；

C、为子公司上海卡倍亿新能源科技有限公司 1,000 万元（期限为 2024 年 4 月 8 日至 2025 年 4 月 7 日）的编号为 JK2024040810080265 借款合同提供担保；

D、为子公司上海卡倍亿新能源科技有限公司 1,000 万元（期限为 2024 年 4 月 16 日至 2025 年 4 月 15 日）的编号为 JK204041610080836 借款合同提供担保。

(4) 本公司与上海银行股份有限公司莘庄工业区支行签订了最高限额为人民币 8,000 万元（期限为 2022 年 12 月 16 日至 2025 年 12 月 31 日）的编号为 ZDB232220362 号的《最高额保证合同》，为子公司上海卡倍亿新能源科技有限公司 1,000 万元（期限为 2023 年 12 月 19 日至 2024 年 12 月 19 日）的编号 232230536 借款合同提供担保。

(5) 关联方资金拆借

单位：元

关联方	拆借金额	起始日	到期日	说明
拆入				
拆出				

(6) 关联方资产转让、债务重组情况

单位：元

关联方	关联交易内容	本期发生额	上期发生额
-----	--------	-------	-------

(7) 关键管理人员报酬

单位：元

项目	本期发生额	上期发生额
关键管理人员薪酬	2,265,865.80	1,750,920.84

(8) 其他关联交易

6、关联方应收应付款项

(1) 应收项目

单位：元

项目名称	关联方	期末余额		期初余额	
		账面余额	坏账准备	账面余额	坏账准备

(2) 应付项目

单位：元

项目名称	关联方	期末账面余额	期初账面余额
------	-----	--------	--------

7、关联方承诺

8、其他

## 十五、股份支付

### 1、股份支付总体情况

适用 不适用

### 2、以权益结算的股份支付情况

适用 不适用

单位：元

授予日权益工具公允价值的确定方法	限制性股票根据授予日股票价格及限制性股票的授予成本确定；股票期权按 Black-Scholes 模型确定公允价值
可行权权益工具数量的确定依据	根据最新可行权员工人数变动、业绩达标程度等相关因素的影响后作出最佳估计
本期估计与上期估计有重大差异的原因	无
以权益结算的股份支付计入资本公积的累计金额	18,966,141.37
本期以权益结算的股份支付确认的费用总额	5,347,067.01

其他说明

### 3、以现金结算的股份支付情况

适用 不适用

### 4、本期股份支付费用

适用 不适用

### 5、股份支付的修改、终止情况

### 6、其他

## 十六、承诺及或有事项

### 1、重要承诺事项

资产负债表日存在的重要承诺

1.

1.

1. 截至 2024 年 6 月 30 日，本公司抵押担保情况如下：无
2. 截至 2024 年 6 月 30 日，本公司票据保证金情况如下：

(1) 公司与华夏银行股份有限公司宁波宁海支行签订编号为 NB1820120240033-31 号《质押合同》，约定公司质押一笔存款期限从 2024 年 5 月 15 日至 2024 年 11 月 15 日的单位定期存单，可开立票面金额合计为人民币 5,000.00 万元的银行承兑汇票，截至 2024 年 6 月 30 日，公司尚有 2,000.00 万元的定期存单作为质押，在该质押事项下，公司开具的银行承兑汇票金额为 5,000.00 万元。

(2) 公司与广发银行股份有限公司宁波分行签订了编号为（2023）甬银综授额字第 000152 号的《授信额度合同》，约定授信额度最高限额为人民币 3,0000.00 万元，授信额度敞口最高限额为人民币 15000.00 万元，可循环，截至 2024 年 6 月 30 日，公司尚有 1,000.00 万元的票据保证金作为质押，在该质押事项下，公司开具的银行承兑汇票金额为 5,000.00 万元。

(3) 公司与广发银行股份有限公司宁波分行签订了编号为（2023）甬银综授额字第 000152 号的《授信额度合同》，约定授信额度最高限额为人民币 3,0000.00 万元，授信额度敞口最高限额为人民币 15000.00 万元，可循环，截至 2024 年 6 月 30 日，公司尚有 420.00 万元的票据保证金作为质押，在该质押事项下，公司开具的银行承兑汇票金额为 1,400.00 万元。

(4) 公司与广发银行股份有限公司宁波分行签订了编号为（2023）甬银综授额字第 000152 号的《授信额度合同》，约定授信额度最高限额为人民币 3,0000.00 万元，授信额度敞口最高限额为人民币 15000.00 万元，可循环，截至 2024 年 6 月 30 日，公司尚有 1,500.00 万元的票据保证金作为质押，在该质押事项下，公司开具的银行承兑汇票金额为 5,000.00 万元。

(5) 公司与浦发银行股份有限公司本溪分行签订了编号为 CD18212024800013 号的《开立银行承兑汇票业务协议书》，截至 2024 年 6 月 30 日，公司尚有 300.00 万元的票据保证金作为质押，在该质押事项下，公司开具的银行承兑汇票金额为 1,000.00 万元。

(6) 公司与浦发银行股份有限公司本溪分行签订了编号为 CD18212024800017 号的《开立银行承兑汇票业务协议书》，截至 2024 年 6 月 30 日，公司尚有 300.00 万元的票据保证金作为质押，在该质押事项下，公司开具的银行承兑汇票金额为 1,000.00 万元。

(7) 公司与浦发银行股份有限公司本溪分行签订了编号为 CD18212024800019 号的《开立银行承兑汇票业务协议书》，截至 2024 年 6 月 30 日，公司尚有 300.00 万元的票据保证金作为质押，在该质押事项下，公司开具的银行承兑汇票金额为 300.00 万元。

(8) 公司与浦发银行股份有限公司本溪分行签订了编号为 CD18212024800028 号的《开立银行承兑汇票业务协议书》，截至 2024 年 6 月 30 日，公司尚有 390.00 万元的票据保证金作为质押，在该质押事项下，公司开具的银行承兑汇票金额为 390.00 万元。

(9) 公司与浦发银行股份有限公司本溪分行签订了编号为 CD18212024800030 号的《开立银行承兑汇票业务协议书》，截至 2024 年 6 月 30 日，公司尚有 300.00 万元的票据保证金作为质押，在该质押事项下，公司开具的银行承兑汇票金额为 300.00 万元。

(10) 公司与浦发银行股份有限公司本溪分行签订了编号为 CD18212024800034 号的《开立银行承兑汇票业务协议书》，截至 2024 年 6 月 30 日，公司尚有 300.00 万元的票据保证金作为质押，在该质押事项下，公司开具的银行承兑汇票金额为 300.00 万元。

3.

3.

3. 截至 2024 年 6 月 30 日，本公司远期保证金情况如下：

(1) 子公司本溪卡倍亿电气技术有限公司与中国银行辽宁省分行进行远期结售汇交易，本溪卡倍亿向中国银行缴纳远期保证金 509,700.00 元。

## 2、或有事项

### (1) 资产负债表日存在的重要或有事项

### (2) 公司没有需要披露的重要或有事项，也应予以说明

公司不存在需要披露的重要或有事项。

## 3、其他

## 十七、资产负债表日后事项

### 1、重要的非调整事项

单位：元

项目	内容	对财务状况和经营成果的影响数	无法估计影响数的原因
----	----	----------------	------------

### 2、利润分配情况

### 3、销售退回

### 4、其他资产负债表日后事项说明

## 十八、其他重要事项

### 1、前期会计差错更正

#### (1) 追溯重述法

单位：元

会计差错更正的内容	处理程序	受影响的各个比较期间报表项目名称	累积影响数
-----------	------	------------------	-------

#### (2) 未来适用法

会计差错更正的内容	批准程序	采用未来适用法的原因
-----------	------	------------

### 2、债务重组

### 3、资产置换

#### (1) 非货币性资产交换

#### (2) 其他资产置换

### 4、年金计划

### 5、终止经营

单位：元

项目	收入	费用	利润总额	所得税费用	净利润	归属于母公司所有者的终止经营利润
----	----	----	------	-------	-----	------------------

其他说明

### 6、分部信息

#### (1) 报告分部的确定依据与会计政策



(2) 报告分部的财务信息

单位：元

项目		分部间抵销	合计

(3) 公司无报告分部的，或者不能披露各报告分部的资产总额和负债总额的，应说明原因。

(4) 其他说明

7、其他对投资者决策有影响的重要交易和事项

8、其他

十九、母公司财务报表主要项目注释

1、应收账款

(1) 按账龄披露

单位：元

账龄	期末账面余额	期初账面余额
1 年以内（含 1 年）	567,224,571.35	644,418,371.35
1 至 2 年		19,185.66
2 至 3 年	1,621.44	6,800.81
合计	567,226,192.79	644,444,357.82

(2) 按坏账计提方法分类披露

单位：元

类别	期末余额					期初余额				
	账面余额		坏账准备		账面价值	账面余额		坏账准备		账面价值
	金额	比例	金额	计提比例		金额	比例	金额	计提比例	
其中：										
按组合计提坏账准备	567,226,192.79	100.00%	28,361,715.00	5.00%	538,864,477.79	644,444,357.82	100.00%	32,224,877.38	5.00%	612,219,480.44

的应收账款										
其中：										
合计	567,226,192.79	100.00%	28,361,715.00	5.00%	538,864,477.79	644,444,357.82	100.00%	32,224,877.38	5.00%	612,219,480.44

如是按照预期信用损失一般模型计提应收账款坏账准备：

适用 不适用

### (3) 本期计提、收回或转回的坏账准备情况

本期计提坏账准备情况：

单位：元

类别	期初余额	本期变动金额				期末余额
		计提	收回或转回	核销	其他	
按组合计提	32,224,877.38		3,863,162.38			28,361,715.00
合计	32,224,877.38		3,863,162.38			28,361,715.00

其中本期坏账准备收回或转回金额重要的：

单位：元

单位名称	收回或转回金额	转回原因	收回方式	确定原坏账准备计提比例的依据及其合理性

### (4) 本期实际核销的应收账款情况

单位：元

项目	核销金额

其中重要的应收账款核销情况：

单位：元

单位名称	应收账款性质	核销金额	核销原因	履行的核销程序	款项是否由关联交易产生

应收账款核销说明：

### (5) 按欠款方归集的期末余额前五名的应收账款和合同资产情况

单位：元

单位名称	应收账款期末余额	合同资产期末余额	应收账款和合同资产期末余额	占应收账款和合同资产期末余额合计数的比例	应收账款坏账准备和合同资产减值准备期末余额
第一名	193,235,069.99		193,235,069.99	34.07%	9,661,753.50
第二名	106,966,014.19		106,966,014.19	18.86%	5,348,300.71
第三名	26,755,526.42		26,755,526.42	4.72%	1,337,776.32

第四名	25,855,328.04		25,855,328.04	4.56%	1,292,766.40
第五名	25,641,101.36		25,641,101.36	4.52%	1,282,055.07
合计	378,453,040.00		378,453,040.00	66.73%	18,922,652.00

## 2、其他应收款

单位：元

项目	期末余额	期初余额
其他应收款	376,783,475.98	298,390,277.71
合计	376,783,475.98	298,390,277.71

### (1) 应收利息

#### 1) 应收利息分类

单位：元

项目	期末余额	期初余额

#### 2) 重要逾期利息

单位：元

借款单位	期末余额	逾期时间	逾期原因	是否发生减值及其判断依据

其他说明：

#### 3) 按坏账计提方法分类披露

适用 不适用

#### 4) 本期计提、收回或转回的坏账准备的情况

单位：元

类别	期初余额	本期变动金额				期末余额
		计提	收回或转回	转销或核销	其他变动	

其中本期坏账准备收回或转回金额重要的：

单位：元

单位名称	收回或转回金额	转回原因	收回方式	确定原坏账准备计提比例的依据及其合理性

其他说明：

#### 5) 本期实际核销的应收利息情况

单位：元

项目	核销金额
----	------

其中重要的应收利息核销情况

单位：元

单位名称	款项性质	核销金额	核销原因	履行的核销程序	款项是否由关联交易产生
------	------	------	------	---------	-------------

核销说明：

其他说明：

(2) 应收股利

1) 应收股利分类

单位：元

项目(或被投资单位)	期末余额	期初余额
------------	------	------

2) 重要的账龄超过 1 年的应收股利

单位：元

项目(或被投资单位)	期末余额	账龄	未收回的原因	是否发生减值及其判断依据
------------	------	----	--------	--------------

3) 按坏账计提方法分类披露

适用 不适用

4) 本期计提、收回或转回的坏账准备的情况

单位：元

类别	期初余额	本期变动金额				期末余额
		计提	收回或转回	转销或核销	其他变动	

其中本期坏账准备收回或转回金额重要的：

单位：元

单位名称	收回或转回金额	转回原因	收回方式	确定原坏账准备计提比例的依据及其合理性
------	---------	------	------	---------------------

其他说明：

5) 本期实际核销的应收股利情况

单位：元

项目	核销金额
----	------

其中重要的应收股利核销情况

单位：元

单位名称	款项性质	核销金额	核销原因	履行的核销程序	款项是否由关联交易产生
------	------	------	------	---------	-------------

核销说明：

其他说明：

(3) 其他应收款

1) 其他应收款按款项性质分类情况

单位：元

款项性质	期末账面余额	期初账面余额
保证金、押金	320,000.00	320,000.00
暂借款、代垫款	1,380.00	796.00
其他	121,923.40	118,205.75
合并关联方	396,187,723.95	313,672,893.16
合计	396,631,027.35	314,111,894.91

2) 按账龄披露

单位：元

账龄	期末账面余额	期初账面余额
1 年以内（含 1 年）	396,311,027.35	313,791,445.91
1 至 2 年	320,000.00	320,449.00
合计	396,631,027.35	314,111,894.91

3) 按坏账计提方法分类披露

单位：元

类别	期末余额					期初余额				
	账面余额		坏账准备		账面价值	账面余额		坏账准备		账面价值
	金额	比例	金额	计提比例		金额	比例	金额	计提比例	
其中：										
按组合计提坏账准备	396,631,027.35	100.00%	19,847,551.37	5.00%	376,783,475.98	314,111,894.91	100.00%	15,721,617.20	5.00%	298,390,277.71
其中：										
合计	396,631,027.35	100.00%	19,847,551.37	5.00%	376,783,475.98	314,111,894.91	100.00%	15,721,617.20	5.00%	298,390,277.71

按预期信用损失一般模型计提坏账准备：

单位：元

坏账准备	第一阶段	第二阶段	第三阶段	合计
------	------	------	------	----

	未来 12 个月预期信用损失	整个存续期预期信用损失(未发生信用减值)	整个存续期预期信用损失(已发生信用减值)	
2024 年 1 月 1 日余额	15,721,617.20			15,721,617.20
2024 年 1 月 1 日余额在本期				
本期计提	4,125,934.17			4,125,934.17
2024 年 6 月 30 日余额	19,847,551.37			19,847,551.37

各阶段划分依据和坏账准备计提比例

损失准备本期变动金额重大的账面余额变动情况

适用 不适用

#### 4) 本期计提、收回或转回的坏账准备情况

本期计提坏账准备情况：

单位：元

类别	期初余额	本期变动金额				期末余额
		计提	收回或转回	转销或核销	其他	
按组合计提	15,721,617.20	4,125,934.17				19,847,551.37
合计	15,721,617.20	4,125,934.17				19,847,551.37

其中本期坏账准备转回或收回金额重要的：

单位：元

单位名称	收回或转回金额	转回原因	收回方式	确定原坏账准备计提比例的依据及其合理性

#### 5) 本期实际核销的其他应收款情况

单位：元

项目	核销金额

其中重要的其他应收款核销情况：

单位：元

单位名称	其他应收款性质	核销金额	核销原因	履行的核销程序	款项是否由关联交易产生

其他应收款核销说明：

## 6) 按欠款方归集的期末余额前五名的其他应收款情况

单位：元

单位名称	款项的性质	期末余额	账龄	占其他应收款期末余额合计数的比例	坏账准备期末余额
第一名	合并关联方	226,514,843.01	一年以内	57.11%	11,325,742.15
第二名	合并关联方	5,815,178.23	一年以内	1.47%	290,758.91
第三名	合并关联方	84,857,702.71	一年以内	21.39%	4,242,885.14
第四名	合并关联方	79,000,000.00	一年以内	19.92%	3,950,000.00
第五名	保证金	320,000.00	一年-二年	0.08%	32,000.00
合计		396,507,723.95		99.97%	19,841,386.20

## 7) 因资金集中管理而列报于其他应收款

单位：元

其他说明：

## 3、长期股权投资

单位：元

项目	期末余额			期初余额		
	账面余额	减值准备	账面价值	账面余额	减值准备	账面价值
对子公司投资	666,834,326.43		666,834,326.43	652,604,474.56		652,604,474.56
合计	666,834,326.43		666,834,326.43	652,604,474.56		652,604,474.56

## (1) 对子公司投资

单位：元

被投资单位	期初余额 (账面价值)	减值准备 期初余额	本期增减变动				期末余额 (账面价值)	减值准备 期末余额
			追加投资	减少投资	计提减值准备	其他		
宁波卡倍亿铜线有限公司	4,000,000.00					403,692.52	4,403,692.52	
成都卡倍亿汽车电子技术有限公司	35,844,678.14					649,122.84	36,493,800.98	
本溪卡倍亿电气技术有限公司	218,466,895.10					466,317.36	218,933,212.46	
上海卡倍亿新能源科技有限公司	363,759,801.58					2,615,166.04	366,374,967.62	

NBKBEElectrical (HongKong) Co., Limited	483,932.00							483,932.00	
惠州卡倍亿电气技术有限公司	10,049,167.74		9,950,832.26				121,870.20	20,121,870.20	
湖北卡倍亿电气技术有限公司	20,000,000.00						22,850.65	20,022,850.65	
合计	652,604,474.56		9,950,832.26				4,279,019.61	666,834,326.43	

### (2) 对联营、合营企业投资

单位：元

投资单位	期初余额 (账面价值)	减值准备 期初余额	本期增减变动							期末余额 (账面价值)	减值准备 期末余额
			追加投资	减少投资	权益法下确认的投资损益	其他综合收益调整	其他权益变动	宣告发放现金股利或利润	计提减值准备		
一、合营企业											
二、联营企业											

可收回金额按公允价值减去处置费用后的净额确定

适用 不适用

可收回金额按预计未来现金流量的现值确定

适用 不适用

前述信息与以前年度减值测试采用的信息或外部信息明显不一致的差异原因

公司以前年度减值测试采用信息与当年实际情况明显不一致的差异原因

### (3) 其他说明

## 4、营业收入和营业成本

单位：元

项目	本期发生额		上期发生额	
	收入	成本	收入	成本
主营业务	892,864,509.33	790,081,607.36	746,819,508.61	672,654,626.63



其他业务	23,514,795.87	22,063,430.46	27,813,965.72	25,536,052.98
合计	916,379,305.20	812,145,037.82	774,633,474.33	698,190,679.61

营业收入、营业成本的分解信息：

单位：元

合同分类	分部 1		分部 2				合计	
	营业收入	营业成本	营业收入	营业成本	营业收入	营业成本	营业收入	营业成本
业务类型								
其中：								
普通线	790,407,551.22	694,695,593.01						
新能源线	98,241,863.11	91,054,509.09						
数据线	4,215,095.00	4,331,505.26						
其他业务	23,514,795.87	22,063,430.46						
按经营地区分类								
其中：								
国内	831,065,709.97	738,198,961.75						
国外	85,313,595.23	73,946,076.91						
市场或客户类型								
其中：								
合同类型								
其中：								
按商品转让的时间分类								
其中：								
按合同期限分类								
其中：								
按销售渠道分类								
其中：								
合计								

与履约义务相关的信息：

项目	履行履约义务的时间	重要的支付条款	公司承诺转让商品的性质	是否为主要责任人	公司承担的预期将退还给客户的款项	公司提供的质量保证类型及相关义务

其他说明

与分摊至剩余履约义务的交易价格相关的信息：

本报告期末已签订合同、但尚未履行或尚未履行完毕的履约义务所对应的收入金额为 0.00 元，其中，元预计将于年度确认收入，元预计将于年度确认收入，元预计将于年度确认收入。

重大合同变更或重大交易价格调整

单位：元

项目	会计处理方法	对收入的影响金额
----	--------	----------

其他说明：

## 5、投资收益

单位：元

项目	本期发生额	上期发生额
处置交易性金融资产取得的投资收益		1,687,540.19
票据贴现息	-2,637,122.53	-1,146,084.97
大额存单利息	46,630.14	564,109.59
合计	-2,590,492.39	1,105,564.81

## 6、其他

## 二十、补充资料

### 1、当期非经常性损益明细表

适用 不适用

单位：元

项目	金额	说明
非流动性资产处置损益	-1,267.99	
计入当期损益的政府补助（与公司正常经营业务密切相关、符合国家政策规定、按照确定的标准享有、对公司损益产生持续影响的政府补助除外）	2,789,550.12	
除同公司正常经营业务相关的有效套期保值业务外，非金融企业持有金融资产和金融负债产生的公允价值变动损益以及处置金融资产和金融负债产生的损益	-581,373.14	
除上述各项之外的其他营业外收入和支出	-39,908.47	
其他符合非经常性损益定义的损益项目	319,761.14	
减：所得税影响额	383,279.49	
合计	2,103,482.17	--

其他符合非经常性损益定义的损益项目的具体情况：

适用 不适用

公司不存在其他符合非经常性损益定义的损益项目的具体情况。

将《公开发行证券的公司信息披露解释性公告第 1 号——非经常性损益》中列举的非经常性损益项目界定为经常性损益项目的情况说明

适用不适用

## 2、净资产收益率及每股收益

报告期利润	加权平均净资产收益率	每股收益	
		基本每股收益（元/股）	稀释每股收益（元/股）
归属于公司普通股股东的净利润	7.01%	0.73	0.73
扣除非经常性损益后归属于公司普通股股东的净利润	6.85%	0.71	0.71

## 3、境内外会计准则下会计数据差异

(1) 同时按照国际会计准则与按中国会计准则披露的财务报告中净利润和净资产差异情况

适用不适用

(2) 同时按照境外会计准则与按中国会计准则披露的财务报告中净利润和净资产差异情况

适用不适用

(3) 境内外会计准则下会计数据差异原因说明，对已经境外审计机构审计的数据进行差异调节的，应注明该境外机构的名称

适用不适用

## 4、其他