

广东美信科技股份有限公司

2024 年半年度报告

2024-061



2024 年 8 月 26 日

## 第一节 重要提示、目录和释义

公司董事会、监事会及董事、监事、高级管理人员保证半年度报告内容的真实、准确、完整，不存在虚假记载、误导性陈述或者重大遗漏，并承担个别和连带的法律责任。

公司负责人张定珍、主管会计工作负责人刘满荣及会计机构负责人(会计主管人员)刘满荣声明：保证本半年度报告中财务报告的真实、准确、完整。

所有董事均已出席了审议本次半年报的董事会会议。

本半年度报告中如果有涉及未来计划等前瞻性的描述不构成公司对投资者的实质承诺，投资者及相关人士均应当对此保持足够的风险认识，敬请投资者注意投资风险。

关于公司经营中可能面临的风险因素，详见本报告第三节“管理层讨论与分析”第十项“公司面临的风险和应对措施”。

公司计划不派发现金红利，不送红股，不以公积金转增股本。

## 目录

第一节 重要提示、目录和释义.....	1
第二节 公司简介和主要财务指标.....	6
第三节 管理层讨论与分析.....	9
第四节 公司治理.....	25
第五节 环境和社会责任.....	27
第六节 重要事项.....	29
第七节 股份变动及股东情况.....	43
第八节 优先股相关情况.....	50
第九节 债券相关情况.....	51
第十节 财务报告.....	52

## 备查文件目录

- 1、载有公司法定代表人、主管会计工作负责人及会计机构负责人签名并盖章的财务报表。
- 2、报告期内在中国证监会指定网站上公开披露过的所有公司文件的正本及公告的原稿。
- 3、经公司法定代表人签名的公司 2024 年半年度报告文本。
- 4、以上备查文件的备置地点：公司证券部。

## 释义

释义项	指	释义内容
本公司、公司、美信科技	指	广东美信科技股份有限公司
美信有限、有限公司	指	东莞美信科技有限公司，美信科技前身
香港美信	指	香港美信科技有限公司（MISUN（HK）Technology Company Limited），美信科技全资子公司
香港美信台湾办事处	指	香港商美信科技有限公司
美信科技上海分公司、上海分公司	指	广东美信科技股份有限公司上海分公司
美信科技深圳分公司、深圳分公司	指	广东美信科技股份有限公司深圳分公司
全珍投资	指	深圳全珍投资有限公司，公司控股股东
同信实业	指	东莞市同信实业投资合伙企业（有限合伙），美信科技员工持股平台，实际控制人控制的企业
股东大会	指	广东美信科技股份有限公司股东大会
董事会	指	广东美信科技股份有限公司董事会
监事会	指	广东美信科技股份有限公司监事会
中国证监会	指	中国证券监督管理委员会
深交所	指	深圳证券交易所
《公司法》	指	《中华人民共和国公司法》
《证券法》	指	《中华人民共和国证券法》
《公司章程》	指	《广东美信科技股份有限公司章程》
元、万元、亿元	指	除特别注明的币种外，指人民币元、万元、亿元
报告期、本报告期	指	2024 年 1 月 1 日至 2024 年 6 月 30 日
上年同期	指	2023 年 1 月 1 日至 2023 年 6 月 30 日
报告期末	指	2024 年 6 月 30 日
巨潮资讯网	指	<a href="http://www.cninfo.com.cn">http://www.cninfo.com.cn</a>
尾差	指	本报告除特别说明外，若出现总数与各分项数之和尾差不符的情况，均为四舍五入原因造成。

## 第二节 公司简介和主要财务指标

### 一、公司简介

股票简称	美信科技	股票代码	301577
股票上市证券交易所	深圳证券交易所		
公司的中文名称	广东美信科技股份有限公司		
公司的中文简称（如有）	美信科技		
公司的外文名称（如有）	Guangdong Misun Technology Co., Ltd.		
公司的外文名称缩写（如有）	Misun		
公司的法定代表人	张定珍		

### 二、联系人和联系方式

	董事会秘书	证券事务代表
姓名	王丽娟	-
联系地址	广东省东莞市企石镇新南金湖一路 3 号 1 号楼	-
电话	0769-86766535	-
传真	0769-86761549	-
电子信箱	wanglj@fpe.com.cn	-

### 三、其他情况

#### 1、公司联系方式

公司注册地址、公司办公地址及其邮政编码、公司网址、电子信箱等在报告期是否变化

适用 不适用

公司注册地址、公司办公地址及其邮政编码、公司网址、电子信箱等在报告期无变化，具体可参见 2023 年年报。

#### 2、信息披露及备置地点

信息披露及备置地点在报告期是否变化

适用 不适用

公司披露半年度报告的证券交易所网站和媒体名称及网址，公司半年度报告备置地在报告期无变化，具体可参见 2023 年年报。

#### 3、注册变更情况

注册情况在报告期是否变更情况

适用 不适用

	注册登记日期	注册登记地点	统一社会信用代码号码
报告期初注册	2020 年 11 月 04 日	广东省东莞市企石镇新南金	91441900753682376W

		湖一路 3 号 1 号楼	
报告期末注册	2024 年 03 月 26 日	广东省东莞市企石镇新南金湖一路 3 号 1 号楼	91441900753682376W
临时公告披露的指定网站查询日期（如有）	2024 年 03 月 29 日		
临时公告披露的指定网站查询索引（如有）	巨潮资讯网（www.cninfo.com.cn）《关于完成工商变更登记并换发营业执照的公告》（公告编号：2024-027）		

#### 四、主要会计数据和财务指标

公司是否需追溯调整或重述以前年度会计数据

是  否

	本报告期	上年同期	本报告期比上年同期增减
营业收入（元）	199,429,564.63	228,753,489.21	-12.82%
归属于上市公司股东的净利润（元）	11,376,909.69	27,105,244.28	-58.03%
归属于上市公司股东的扣除非经常性损益的净利润（元）	10,306,478.94	27,514,302.81	-62.54%
经营活动产生的现金流量净额（元）	31,053,129.51	13,595,312.45	128.41%
基本每股收益（元/股）	0.27	0.82	-67.07%
稀释每股收益（元/股）	0.27	0.82	-67.07%
加权平均净资产收益率	1.61%	7.15%	-5.54%
	本报告期末	上年度末	本报告期末比上年度末增减
总资产（元）	1,024,728,421.14	734,005,792.62	39.61%
归属于上市公司股东的净资产（元）	741,545,332.01	422,097,697.99	75.68%

#### 五、境内外会计准则下会计数据差异

##### 1、同时按照国际会计准则与按照中国会计准则披露的财务报告中净利润和净资产差异情况

适用  不适用

公司报告期不存在按照国际会计准则与按照中国会计准则披露的财务报告中净利润和净资产差异情况。

##### 2、同时按照境外会计准则与按照中国会计准则披露的财务报告中净利润和净资产差异情况

适用  不适用

公司报告期不存在按照境外会计准则与按照中国会计准则披露的财务报告中净利润和净资产差异情况。

#### 六、非经常性损益项目及金额

适用  不适用

单位：元

项目	金额	说明
----	----	----

非流动性资产处置损益（包括已计提资产减值准备的冲销部分）	3,943.41	
计入当期损益的政府补助（与公司正常经营业务密切相关、符合国家政策规定、按照确定的标准享有、对公司损益产生持续影响的政府补助除外）	21,906.34	
除同公司正常经营业务相关的有效套期保值业务外，非金融企业持有金融资产和金融负债产生的公允价值变动损益以及处置金融资产和金融负债产生的损益	1,311,257.93	
除上述各项之外的其他营业外收入和支出	-77,777.39	
减：所得税影响额	188,899.54	
合计	1,070,430.75	

其他符合非经常性损益定义的损益项目的具体情况：

适用 不适用

公司不存在其他符合非经常性损益定义的损益项目的具体情况。

将《公开发行证券的公司信息披露解释性公告第 1 号——非经常性损益》中列举的非经常性损益项目界定为经常性损益项目的情况说明

适用 不适用

公司不存在将《公开发行证券的公司信息披露解释性公告第 1 号——非经常性损益》中列举的非经常性损益项目界定为经常性损益的项目的情形。



### 第三节 管理层讨论与分析

#### 一、报告期内公司从事的主要业务

##### (一) 主要业务及产品

公司所从事的主要业务为磁性元器件产品的研发与制造，分为信号类磁性元器件和功率类磁性元器件。其中信号类磁性元器件产品具体包括网络变压器、chip lan 绕线片式电感、RF 射频变压器等；功率类磁性元器件产品具体包括平板变压器、驱动变压器、磁集成变压器、POE 变压器、共模电感、一体成型电感等。

报告期内，受网通市场、新能源汽车市场降价压力影响，为获取更多产品份额，公司选择性的进行了竞争性降价；此外，公司开拓重点客户、重点项目，前期投入较大。因此，公司 2024 年上半年营业收入略有下滑，而净利润较去年同期下滑较大。


为应对市场环境的压力，公司不断优化网络变压器产品结构，提升中高端网络变压器占比，是业内品类齐全且少数可量产并实现批量交货的万兆以太网网络变压器的制造商之一。公司依托在网络通信领域积累的研发与生产制造经验，持续扩充产品类别，从传统网络变压器创新迭代出用于网络通信领域的电容式绕线片式电感和电感式绕线片式电感等产品。借助已建立的先发优势，公司的片式电感产品在生产效率、产品良率和产能规模方面已居于行业领先水平，客户群体和应用领域更加广泛。在功率磁性元器件方面，公司拓展开发了平板变压器、驱动变压器、共模电感、一体成型电感等功率器件，从网络通信领域进入工业电源、加密货币矿机电源、新能源汽车、AI 服务器等应用领域，并在重点客户、重点项目上取得突破，成功在超级混动平台实现定点，批量交付新能源汽车用磁性元器件产品，为后续市场份额的持续巩固和品牌影响力的提升提供保障；报告期内，公司又突破实现了一体成型电感产品的开发，并已达到批量生产条件，将在公司新建的湾区总部工业园区扩大产能。随着公司不断在磁性元器件行业的深耕细作、探索创新，公司服务的客户群体和产品应用领域得到进一步延伸，一站式满足客户需求的能力得到持续加强，为公司业务可持续发展奠定基础。

公司从事的具有代表性的主要产品情况如下：

##### 1、网络变压器

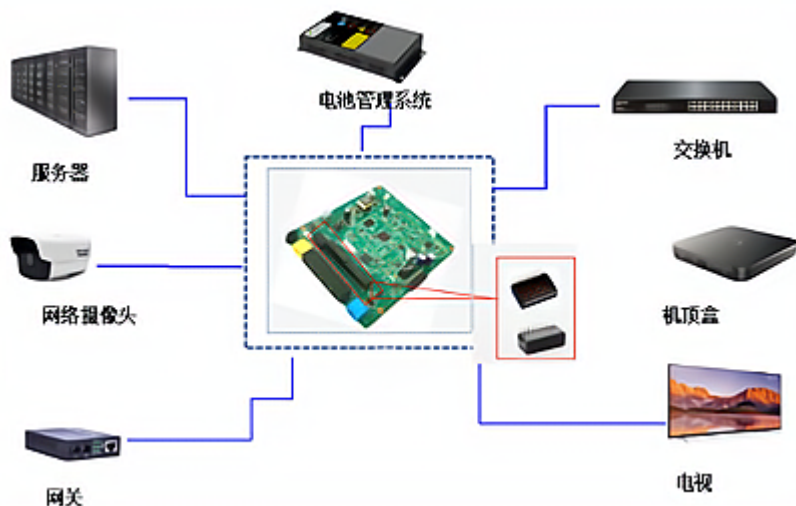
网络变压器是众多网络通信设备必需的基础元器件之一，在通信设备中起着传输信号、隔离高压、阻抗匹配、抑制电磁波干扰等作用。目前，公司网络变压器包括 DIP (Dual In-line Package, 双列直插封装)、SMD (Surface Mount Devices, 表面贴装器件) 等子类。从集成度上，公司的网络变压器产品规格主要从 6PIN 到 96PIN 全覆盖；从传输速率上，公司拥有从百兆至万兆以太网网络变压器产品，即 100 Base-T、1000 Base-T、2.5G Base-T、5G Base-T、10G Base-T, 并在 25G Base-T 以太网网络变压器已拥有相关的研发技术储备。

(1) 公司网络变压器产品特点及应用情况具体如下：

类别	主要产品图示	主要功能及特点	产品应用领域
网络变压器		网络变压器的主要功能是传输信号、隔离高压、阻抗匹配、抑制电磁波干扰等，是网络通讯设备的核心电子元器件之一。网络变压器由塑胶外壳、磁芯、漆包	广泛应用于网络通信领域及车规领域，具体用于交换机、路由器、服务器、机顶盒、电脑、网络电视、网络摄像头、车规 BMS 电池管理系统等。

		线，通过特殊的绕制方法制成，其中由磁芯和漆包线组成基本的变压器线圈	
--	--	-----------------------------------	--

(2) 网络变压器的应用场景如下：



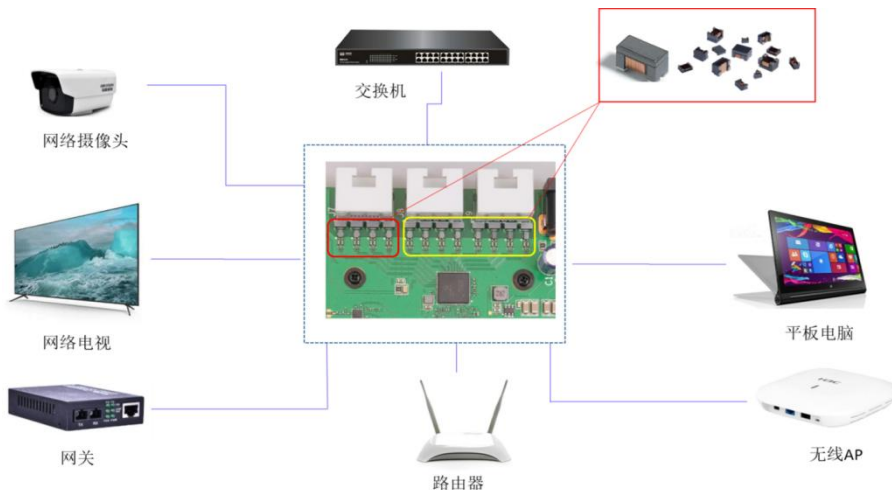
## 2、片式电感

片式电感作为网络通信、消费电子、安防设备、汽车电子等电子设备的基础电子元件，是利用电磁电路设计技术，搭配精密自动化绕线技术生产的新型 SMD 磁性元器件。为满足新兴应用市场对磁性元器件产品提出的高产量、高品质、小型化的要求，公司自 2014 年起即依托对市场的深度理解，开始就电容式绕线片式电感展开针对性研究，现已成为传统网络变压器生产商中率先实现片式电感批量化生产的厂商。

(1) 公司片式电感产品的特点及应用情况具体如下：

类别	主要产品图示	主要功能及特点	产品应用领域
片式电感		利用电磁电路设计技术，搭配精密自动化绕线技术生产的新型 SMD 磁性元器件，采用成熟的 SMT 技术发展出来的全自动化产品。主要用于筛选信号、过滤噪声、稳定电流及抑制电磁波干扰等	可广泛应用于网络通信、消费电子、安防设备等领域，具体用于路由器、服务器、网络摄像头、平板电脑、网络电视等设备






(2) 片式电感的应用场景如下：



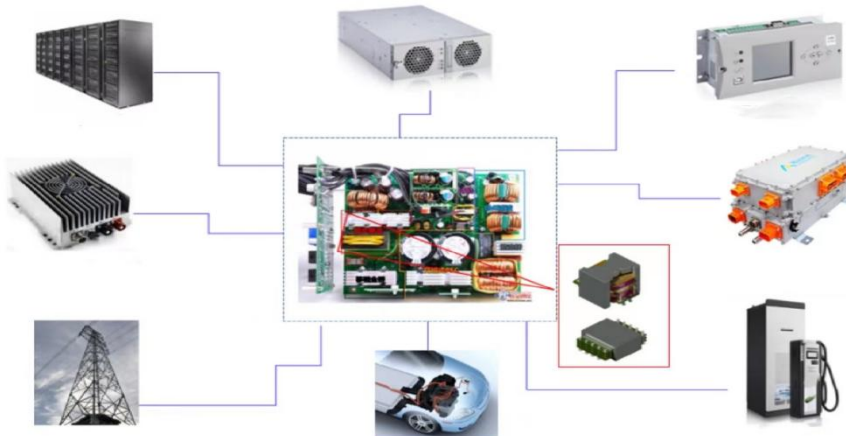
### 3、平板变压器等功率磁性元器件

功率类磁性元器件是电源装置的基础元器件之一，在电子电路中起着升压降压、能量转移、储能滤波、隔离高压或筛选信号、稳定电流及抑制电磁波干扰的作用。公司在 2017 年成立汽车电子事业部初期，即把功率类磁性元器件产品应用定位在技术门槛高、品质要求严的新能源车载领域，并辐射至通讯电源、工业电源、加密货币矿机电源等应用领域。

(1) 公司功率类磁性元器件主要产品的特点及应用情况具体如下：

产品类别	主要产品图示	主要功能及特点	产品应用领域
平板变压器		平板变压器是电源供电场所使用的器件，主要用于大功率电压电流转换、高压隔离、阻抗匹配等，具有体积小、重量轻、效率高、损耗小、低漏感、绝缘性好等诸多优势	可广泛应用于工业电源、通信电源、基站电源、服务器电源、车载电源、新能源汽车电池管理系统、直流转换器、充电桩电源、医疗电源、消费电子产品电源等领域
POE 变压器		POE 变压器是通信设备电能转换的核心电子元器件之一，主要功能是电压电流转换、阻抗匹配、高压隔离、电磁干扰抑制等	可广泛应用于通信、安防领域，具体用于交换机、路由器、服务器、电视、机顶盒、电脑、网络摄像头等终端
驱动变压器		驱动变压器是开关电源中常用的磁性元件，主要用于对开关驱动信号的隔离	可广泛应用于小功率驱动供电，如共享电动单车定位系统、BMS 电池管理系统、物联网智能穿戴等领域
平板电感		包括有骨架、无骨架等多种类型，具有滤波、振荡、延迟、储能等功能	可广泛应用于家用电器、新能源汽车、LED 灯等产品电源模块
绕线共模电感		是在一个闭合磁芯上对称绕制方向相反、匝数相同的线圈，主要用于过滤共模电磁干扰，抑制高速信号产生的电磁波向外辐射	绕线共模电感是开关电源、变频器、UPS 电源等设备中的一个重要组成部分，广泛应用于消费电子、汽车电子等领域

(2) 以平板变压器为代表的功率磁性元器件的应用场景如下：




### 4、一体成型电感

一体成型电感是一种将线圈埋在金属软磁粉末里，通过模压、退火制成的大功率电感元件，因其良好的材料特性和特

殊设计，使电感结构更稳定，阻抗更低，效率更高，能在大电流的条件下长期工作，并能为 CPU 稳定供电，同时还具有滤波、磁屏蔽等功能，广泛应用于 AI 服务器、AI PC、人工智能、汽车电子、智能监控、医疗设备等领域。随着电子产品的体积越来越小，功率越来越大，电子元件也向着小体积、大功率方面发展，公司一体成型电感生产线已调试完毕达到量产条件，未来将充分受益于市场需求的大幅增长。

(1) 公司一体成型电感产品特点及应用情况具体如下：

类别	主要产品图示	主要功能及特点	产品应用领域
一体成型电感		一体成型电感是一种将线圈埋在金属软磁粉末里，通过模压、退火制成的大功率电感元件，具备了许多与传统环形及组合铁芯电感不同的优越特性，具有高可靠性、高稳定性、低损耗，可在-55~+155℃的温度下工作，满足了电子产品对高功能、小型化、高频化、高精度、集成化、便于安装的电子元器件需求。	可广泛应用于 AI 服务器、AI PC、人工智能、汽车电子、智能监控、医疗设备等领域。

(2) 一体成型电感的应用场景如下：



(二) 主要经营模式

1、研发模式

公司已形成较完善的客户需求导向性研发和前瞻性市场预研相结合的研发模式，并建立了良好的研发管理体系，实现了从产品开发、原材料承认、小批量生产与测试、批量交付、后端技术支持等全研发流程的规范管理。公司以自主研发为主，同时，搭建了“通信-IC 厂商”合作开发模式，通过与 IC 厂商联合设计、开发产品，实现与 IC 厂商部分产品的绑定，为终端客户提供综合解决方案，致力于不断引领行业前沿技术，满足下游客户对公司产品质量、工艺技术的多样化需求。

2、采购模式

公司实行“以产定采、合理库存”的采购模式，根据客户订单、生产计划、未来客户需求预测、库存物料、采购周期等因素，进行采购备货，同时，制定了完善的采购管理制度，对采购流程进行严格管控。公司与主要供应商建立了良好的合作关系，能够保证原材料的及时供应。

### 3、生产模式

公司产品生产以自主生产为主，部分简单生产工序进行外协加工，主要采用“以销定产”的生产模式，即根据销售订单安排生产。同时，公司根据客户的需求与销售计划进行适当备货，保证生产的连续均衡，减轻集中生产压力。

### 4、销售模式

报告期内，公司采用“直销为主，经销为辅”的销售模式，以开发及维护客户为中心，在产品销售、交付、品质、信息反馈等环节为客户提供小棉袄式服务和专业解决方案。

## 二、核心竞争力分析

### 1、技术研发与产品设计优势

公司长期专注于磁性元器件领域，始终将技术与产品创新作为发展驱动力，围绕磁性元器件的下游应用市场自主研发并掌握了滤波器焊接方法与热压式焊接技术、网络变压器新型密封技术、片式电感技术、三合一变压器磁集成技术等多项核心技术。以上核心技术的掌握，一方面促使公司传统产品不断升级换代，提高了公司在市场中的核心竞争力；另一方面，为公司前沿技术开发提供了良好的研发基础，增强了可持续研发能力。

通过多年来与各领域客户的密切合作，能够参与客户产品前期方案设计，根据客户提出的磁性元器件具体参数、功能要求及应用场景的不同，快速完成材料选择、结构设计、电性设计、生产工艺开发，结合产品的可靠性、可制造性要求，设计出符合客户参数、功能要求及与客户电路匹配的产品方案，配合客户不断进行产品设计和方案创新。

### 2、自动化生产优势

公司通过在网络变压器的自动化生产设备方面的不断投入，将网络变压器生产从传统的劳动密集型生产升级为现代化、自动化生产；依托对市场的深度理解，将片式电感产品切入下游客户网络变压器应用领域，实现片式电感全自动化生产；公司新导入的一体成型电感生产线已完成调试，采用冷+热压生产工艺，结合 AI 视觉控制技术确保品质可控，实现生产制程全自动化管理。对于定制化要求高、自动化难度较大的功率磁性元器件产品，公司组建了智能制造研究室，自主开发了应用于平板变压器、平板电感、磁集成变压器的三合一测试设备，引入了 POE 变压器自动化生产线、骨架驱动变压器自动化生产线等，实现了平板变压器、POE 变压器、骨架驱动变压器等产品的自动化生产，使公司的自动化水平在行业内保持优势地位。

### 3、供应链管理优势

公司建立了严格的原材料、外协采购控制体系，在保证产品质量的前提下，选择与培育具有竞争优势的原材料供应商、外协供应商，从源头上控制公司的采购成本。公司设立了成本管控小组，针对生产成本、制造费用的明细每月进行分析总结，制订改善方案，通过对供应链实施精细化管理，保持了较强的成本优势。

### 4、产品质量管控优势

公司通过了 ISO9001 质量管理体系认证、ISO14001 环境管理体系认证、IATF16949 质量管理体系认证、QC080000 有害物质过程管理体系认证、ISO45001 职业健康安全管理体系认证。在产品质量控制方面，公司针对产品研发、原料采购和生产制造等三个方面建立了严格的质量控制体系。品保部不仅对半成品、成品的品质进行检验，还需对制造过程中的人员操作、设备参数、物料规格、作业方法、作业环境进行巡查，确保所有过程严格执行生产操作规程和工艺技术要求，从而使产品品质符合要求。针对生产过程中的委外工艺，公司也制定了相应的第三方加工管理手册，派驻技术人员驻点指导，并定期进行审核评定，确保品质稳定可控。

### 5、客户资源优势

公司已与众多知名客户建立了稳定的业务合作关系，积累了大量优质客户资源。一方面，公司在维系已有客户的同时，持续加大对新客户的开拓力度，为公司提供了稳定且可持续的订单，为经营业绩的持续增长提供了支持和保障，并且提高了品牌知名度；另一方面，通过与优质客户长期深入的合作，公司能够及时掌握下游产品的技术发展趋势与市场需求变化，保证产品始终位于技术和应用发展的前沿，为长期持续稳定发展奠定了坚实的基础。

### 6、服务优势

公司建立了客户开发、订单跟进、产品交付、客户维护的全流程响应机制，能够高效满足客户需求，提高客户服务质量，增强客户粘性。公司组建专业的销售、FAE 工程师、研发、工程、生产等团队，为客户提供产品咨询、技术解决方案、现场技术支持等服务，使公司在前期客户沟通和导入，后期产品设计、生产、交付、服务环节中，均能够及时满足客户需求，为客户提供专业且高效的全套设计制造解决方案，从而为公司赢得了良好的市场口碑。

### 7、快速响应优势

公司凭借多年积累的研发生产经验，通过对前沿技术的掌握度，对行业趋势的敏感性，对上下游厂商沟通协作的把控力，能够在短时间内实现新产品的设计、研发、批量生产以及产品的迭代升级，保障客户供应链的安全、稳定、及时、可靠，这一快速响应能力是公司竞争力的重要体现，也是客户选择供应商的重要标准之一。

## 三、主营业务分析

### 概述

参见“一、报告期内公司从事的主要业务”相关内容。

### 主要财务数据同比变动情况

单位：元

	本报告期	上年同期	同比增减	变动原因
营业收入	199,429,564.63	228,753,489.21	-12.82%	
营业成本	154,719,481.77	167,037,140.61	-7.37%	
销售费用	4,874,680.10	4,905,522.69	-0.63%	
管理费用	15,423,621.96	11,712,336.58	31.69%	主要系 IPO 上市相关费用
财务费用	-2,623,970.15	-1,693,344.70	-54.96%	主要系购买大额存单利息收入
所得税费用	3,322.68	3,362,770.30	-99.90%	主要系利润减少所致

研发投入	12,316,204.54	11,128,934.23	10.67%	
经营活动产生的现金流量净额	31,053,129.51	13,595,312.45	128.41%	主要系公司加强应收账款管理，销售回款增加
投资活动产生的现金流量净额	-144,304,625.30	-44,318,799.82	-225.61%	主要系公司购买的理财产品增加所致
筹资活动产生的现金流量净额	298,908,518.76	32,260,908.38	826.53%	主要系公司首次公开发行股票收到募集资金所致
现金及现金等价物净增加额	186,100,535.11	574,487.75	32,294.17%	主要系公司首次公开发行股票收到募集资金所致

公司报告期利润构成或利润来源发生重大变动

适用 不适用

公司报告期利润构成或利润来源没有发生重大变动。

占比 10% 以上的产品或服务情况

适用 不适用

单位：元

	营业收入	营业成本	毛利率	营业收入比上年同期增减	营业成本比上年同期增减	毛利率比上年同期增减
分产品或服务						
信号类磁性元器件	136,464,270.05	103,869,759.90	23.89%	-6.69%	-0.53%	-4.71%
功率类磁性元器件及其他	58,850,182.82	50,849,721.87	13.59%	-25.37%	-23.14%	-7.00%

## 四、非主营业务分析

适用 不适用

单位：元

	金额	占利润总额比例	形成原因说明	是否具有可持续性
投资收益	1,313,415.46	11.54%	购买理财产品收益	是
公允价值变动损益	-2,157.53	-0.02%		否
资产减值	-4,116,127.62	-36.17%	计提存货跌价	否
营业外收入	12,924.29	0.11%	赞助款	否
营业外支出	90,701.68	0.80%	赞助款	否
其他收益	547,940.68	4.81%	政府补助收益	否

## 五、资产及负债状况分析

### 1、资产构成重大变动情况

单位：元

	本报告期末		上年末		比重增减	重大变动说明
	金额	占总资产比例	金额	占总资产比例		
货币资金	238,165,820.77	23.24%	58,492,045.45	7.97%	15.27%	主要系公司首

						次公开发行股票收到募集资金所致
应收账款	126,078,549.20	12.30%	126,653,024.02	17.26%	-4.96%	
存货	103,912,188.92	10.14%	100,574,304.28	13.70%	-3.56%	
固定资产	101,020,395.21	9.86%	104,868,737.45	14.29%	-4.43%	
在建工程	194,006,272.26	18.93%	157,942,652.21	21.52%	-2.59%	
使用权资产	27,304,988.59	2.66%	29,799,361.25	4.06%	-1.40%	
短期借款			16,015,644.44	2.18%	-2.18%	
合同负债	111,236.60	0.01%	118,249.44	0.02%	-0.01%	
长期借款	88,892,745.00	8.67%	87,583,359.50	11.93%	-3.26%	
租赁负债	27,351,059.24	2.67%	29,400,752.22	4.01%	-1.34%	

## 2、主要境外资产情况

适用 不适用

## 3、以公允价值计量的资产和负债

适用 不适用

单位：元

项目	期初数	本期公允价值变动损益	计入权益的累计公允价值变动	本期计提的减值	本期购买金额	本期出售金额	其他变动	期末数
金融资产								
1. 交易性金融资产（不含衍生金融资产）	15,002,157.53	359,824.58			440,000,000.00	335,000,000.00		120,361,982.11
金融资产小计	15,002,157.53	359,824.58			440,000,000.00	335,000,000.00		120,361,982.11
应收款项融资	22,817,692.38						5,877,540.16	28,695,232.54
上述合计	37,819,849.91	359,824.58			440,000,000.00	335,000,000.00	5,877,540.16	149,057,214.65
金融负债	0.00						0.00	0.00

其他变动的内容

银行承兑汇票未终止确认部分调整至应收款项融资。

报告期内公司主要资产计量属性是否发生重大变化

是 否

## 4、截至报告期末的资产权利受限情况

项目	受限资金（元）	受限原因
货币资金	2,104,963.43	票据保证金
无形资产	12,572,660.82	银行长期借款抵押



合计	14,677,624.25
----	---------------

## 六、投资状况分析

### 1、总体情况

适用 不适用

报告期投资额（元）	上年同期投资额（元）	变动幅度
394,935,548.48	49,717,497.47	694.36%

### 2、报告期内获取的重大的股权投资情况

适用 不适用

### 3、报告期内正在进行的重大的非股权投资情况

适用 不适用

单位：元

项目名称	投资方式	是否 为固 定资 产投 资	投 资 项 目 涉 及 行 业	本 报 告 期 投 入 金 额	截 至 报 告 期 末 累 计 实 际 投 入 金 额	资 金 来 源	项 目 进 度	预 计 收 益	截 止 报 告 期 末 累 计 实 现 的 收 益	未 达 到 计 划 进 度 和 预 计 收 益 的 原 因	披 露 日 期 （ 如 有 ）	披 露 索 引 （ 如 有 ）
东莞市江 边村新厂 区建设工 程（一 期）	自建	是	磁性 元器 件	1,464, 651.38	68,231 ,611.9 4	自 筹 及 自 有 资 金	99.00%			不 适 用		
东莞市江 边村新厂 区建设工 程（二 期）	自建	是	磁性 元器 件	23,470 ,897.1 0	110,74 9,744. 26	募 集 资 金	99.00%			不 适 用		
合计	--	--	--	24,935 ,548.4 8	178,98 1,356. 20	--	--	0.00	0.00	--	--	--

### 4、以公允价值计量的金融资产

适用 不适用

### 5、募集资金使用情况

适用 不适用

#### （1）募集资金总体使用情况

适用 不适用

单位：万元

募集资金总额	34,287.57
报告期投入募集资金总额	15,445.83
已累计投入募集资金总额	15,445.83
报告期内变更用途的募集资金总额	0
累计变更用途的募集资金总额	0
累计变更用途的募集资金总额比例	0.00%
<b>募集资金总体使用情况说明</b>	
<p>经中国证券监督管理委员会《关于同意广东美信科技股份有限公司首次公开发行股票注册的批复》（证监许可[2023]2744号）同意注册，公司首次公开发行人民币普通股（A股）股票1,109.5149万股，每股面值为人民币1.00元，发行价格为人民币36.51元/股，募集资金总额为人民币40,508.39万元，扣除发行费用人民币6,220.82万元（不含增值税金额）后，实际募集资金净额为人民币34,287.57万元。国金证券股份有限公司作为本次发行的保荐机构（主承销商）已于2024年1月19日将募集资金扣除承销及保荐费用后划入公司指定账户。致同会计师事务所（特殊普通合伙）对截至2024年1月19日公司本次发行募集资金的到位情况进行了审验，并出具致同验字（2024）第441C000037号《验资报告》。公司已对上述募集资金进行了专户存储管理，并与保荐机构、存放募集资金的商业银行签订了《募集资金三方监管协议》。</p> <p>截止2024年6月30日，公司累计已使用募集资金总额15,445.83万元，尚未使用募集资金余额为19,003.85万元（含扣除手续费后的相关利息收入和投资收益）。</p>	

## （2）募集资金承诺项目情况

适用 不适用

单位：万元

承诺投资项目和超募资金投向	是否已变更项目(含部分变更)	募集资金净额	募集资金承诺投资总额	调整后投资总额(1)	本报告期投入金额	截至期末累计投入金额(2)	截至期末投资进度(3)=(2)/(1)	项目达到预定可使用状态日期	本报告期实现的效益	截止报告期末累计实现的效益	是否达到预计效益	项目可行性是否发生重大变化
<b>承诺投资项目</b>												
产能扩建项目	否	26,244.8	31,012.68	26,244.8	13,167.8	13,167.8	50.17%	-	-	-	不适用	否
研发中心建设项目	否	3,809.73	4,500	3,809.73	40.74	40.74	1.07%	-	-	-	不适用	否
补充流动资金	否	4,233.04	5,000	4,233.04	2,237.29	2,237.29	52.85%	-	-	-	不适用	否
承诺投资项目小计	--	34,287.57	40,512.68	34,287.57	15,445.83	15,445.83	--	--	-	-	--	--
<b>超募资金投向</b>												
无												
合计	--	34,287.57	40,512.68	34,287.57	15,445.83	15,445.83	--	--	0	0	--	--
分项目说明	不适用											

<p>未达到计划进度、预计收益的情况和原因（含“是否达到预计效益”选择“不适用”的原因）</p>	
<p>项目可行性发生重大变化的情况说明</p>	<p>不适用</p>
<p>超募资金的金额、用途及使用进展情况</p>	<p>不适用</p>
<p>募集资金投资项目实施地点变更情况</p>	<p>不适用</p>
<p>募集资金投资项目实施方式调整情况</p>	<p>不适用</p>
<p>募集</p>	<p>适用</p>

资金投资项目先期投入及置换情况	公司于 2024 年 4 月 24 日召开第三届董事会第十四次会议、第三届监事会第七次会议，审议通过了《关于使用募集资金置换预先投入募投项目自筹资金及已支付的发行费用的议案》，同意公司使用募集资金 11,720.42 万元置换已预先投入募投项目的自筹资金。国金证券股份有限公司出具了无异议的核查意见，致同会计师事务所（特殊普通合伙）出具了《关于广东美信科技股份有限公司以募集资金置换预先投入募投项目自筹资金及已支付的发行费用的鉴证报告》致同专字（2024）第 441A009031 号。公司已于 2024 年 5 月 13 日完成上述募集资金置换事项。
用闲置募集资金暂时补充流动资金情况	不适用
项目实施出现募集资金结余的金额及原因	不适用
尚未使用的募集资金用途及去向	2024 年 2 月 6 日、2024 年 2 月 22 日，公司分别召开第三届董事会第十二次会议、2024 年第一次临时股东大会，审议通过了《关于增加暂时闲置募集资金和自有资金进行现金管理额度的议案》，同意公司将暂时闲置募集资金进行现金管理的额度由不超过人民币 1.96 亿元增加至不超过人民币 3.3 亿元，资金在上述余额范围内可循环滚动使用，单个理财产品投资期限不得超过 12 个月。 截至 2024 年 6 月 30 日，公司尚未使用的募集资金余额为 19,003.85 万元，其中使用部分暂时闲置募集资金进行现金管理 18,000 万元，剩余尚未使用的募集资金存放于募集资金专户中。公司将按项目计划推进项目进度，结合公司实际情况经营需要，将上述募集资金用于募集资金投资项目后续支出。
募集资金使用及披露中存在的问题或其他情况	不适用

### （3）募集资金变更项目情况

适用  不适用

公司报告期不存在募集资金变更项目情况。

## 6、委托理财、衍生品投资和委托贷款情况

### （1）委托理财情况

适用  不适用

## 报告期内委托理财概况

单位：万元

具体类型	委托理财的资金来源	委托理财发生额	未到期余额	逾期未收回的金额	逾期未收回理财已计提减值金额
银行理财产品	募集资金	30,000	18,000	0	0
银行理财产品	自有资金	7,000	3,000	0	0
合计		37,000	21,000	0	0

单项金额重大或安全性较低、流动性较差的高风险委托理财具体情况

适用 不适用

委托理财出现预期无法收回本金或存在其他可能导致减值的情形

适用 不适用

## (2) 衍生品投资情况

适用 不适用

公司报告期不存在衍生品投资。

## (3) 委托贷款情况

适用 不适用

公司报告期不存在委托贷款。

## 七、重大资产和股权出售

### 1、出售重大资产情况

适用 不适用

公司报告期末未出售重大资产。

### 2、出售重大股权情况

适用 不适用

## 八、主要控股参股公司分析

适用 不适用

公司报告期内无应当披露的重要控股参股公司信息。

## 九、公司控制的结构化主体情况

适用 不适用

## 十、公司面临的风险和应对措施

### 1、市场风险和应对措施

公司所处行业属于充分竞争行业，若竞争对手通过技术创新、经营模式创新等方式或潜在竞争对手通过技术升级、经营规模的扩大，不断渗透公司的主要业务领域和客户，公司将面临更加激烈的市场竞争。同时，公司产品应用领域会受到宏观经济周期波动、下游行业景气度、技术进步等因素影响，进而可能影响到公司产品的市场需求。若公司不能持续增强设计研发、技术和产品创新能力，紧跟行业技术发展趋势，及时开发出符合市场需求的新产品，公司将面临市场份额及盈利能力下降的风险。

公司将持续增强设计研发、技术和产品创新能力，紧跟行业技术发展趋势，及时开发出符合市场需求的新产品，减轻公司可能面临市场份额及盈利能力下降的风险。

#### 2、原材料价格波动的风险和应对措施

公司的主要原材料为塑胶外壳、磁芯、漆包线、锡条等，如果未来上述原材料价格出现大幅波动，而公司未能采取有效措施予以应对，经营业绩可能会受到不利影响。

公司将积极通过多元化采购、实行定期招投标、签订长期合同与价格锁定、制定合理库存管理策略等措施，以更好地应对原材料价格波动带来的挑战，确保生产经营的稳定性和可持续性。

#### 3、国际贸易的风险和应对措施

如果公司海外客户所在的国家或地区的法律法规、产业政策或者政治经济环境发生重大不利变化，或发生国际关系紧张、贸易制裁等无法预知的或其他不可抗力等情形，可能对公司海外业务的正常开展、持续发展和市场开拓带来不利影响。

降低国际贸易风险的关键在于建立稳定的贸易伙伴关系，公司将深入了解目标市场，明确合同条款，利用金融工具进行风险管理，实施多元化市场策略，加强政策研究与应对，并不断提升产品质量与服务水平，从而确保公司在国际市场中稳健发展。

#### 4、人才流失的风险和应对措施

公司一直非常重视人才的培养与团队的稳定，通过有竞争力的薪酬、股权激励等一系列措施来吸引和留住人才，但随着行业竞争格局和市场环境的变化，公司未来仍面临设计研发、管理、销售等人才流失的风险，可能对公司生产经营稳定性造成不利影响。

公司将继续通过包括提供有竞争力的薪酬福利、打造良好的工作环境、加强员工培训和晋升机会，以及建立有效的激励机制和企业文化等多种方式降低人才流失风险，为公司生产经营稳定发展提供有利支持。

#### 5、毛利率水平下滑的风险和应对措施

公司毛利率水平整体处于行业相对较高水平。未来公司若不能持续进行自主创新和技术研发，不能适应市场需求变化，或者因为市场竞争加剧、成本控制不力等影响，将可能会面临毛利率下降的风险。

为降低毛利率水平下滑风险，公司将继续优化成本管理，提升产品附加值，扩大市场份额，提高自动化、智能化水平，并不断创新经营模式以有效应对毛利率下滑的挑战，确保公司稳健发展。

## 十一、报告期内接待调研、沟通、采访等活动登记表

适用 不适用

接待时间	接待地点	接待方式	接待对象类型	接待对象	谈论的主要内容及提供的资料	调研的基本情况索引
2024 年 03 月 08 日	深圳市福田区 中信证券大厦	其他	机构	中信证券 长城基金 百川资管 诺鼎资产	详见相关公告索引	详见 2024 年 3 月 8 日披露于巨潮资讯网的投资者关系活动记录表（编号：2024-001）
2024 年 03 月 14 日	美信科技会议室	实地调研	机构	金鼎资本 兴业证券	详见相关公告索引	详见 2024 年 3 月 15 日披露于巨潮资讯网的投资者关系活动记录表（编号：2024-002）
2024 年 03 月 15 日	美信科技会议室	实地调研	机构	华金证券	详见相关公告索引	详见 2024 年 3 月 15 日披露于巨潮资讯网的投资者关系活动记录表（编号：2024-003）
2024 年 03 月 21 日	美信科技会议室	实地调研	机构	中信证券 华金证券 工银安盛人寿	详见相关公告索引	详见 2024 年 3 月 21 日披露于巨潮资讯网的投资者关系活动记录表（编号：2024-004）
2024 年 04 月 26 日	线上	网络平台线上交流	机构	淡水泉 中加基金 博时基金 景顺长城 东吴基金 华金证券 上海人寿 中邮证券 华富基金	详见相关公告索引	详见 2024 年 4 月 26 日披露于巨潮资讯网的投资者关系活动记录表（编号：2024-005）
2024 年 05 月 07 日	美信科技会议室	实地调研	机构	国泰君安 创富兆业 恒悦资管 鑫鼎基金 富荣基金 开源基金	详见相关公告索引	详见 2024 年 5 月 8 日披露于巨潮资讯网的投资者关系活动记录表（编号：2024-006）
2024 年 05 月 08 日	全景网“投资者关系互动平台” ( <a href="https://ir.p5w.net">https://ir.p5w.net</a> )	网络平台线上交流	机构、个人	参加 2023 年年度网上业绩说明会的投资者	详见相关公告索引	详见 2024 年 5 月 8 日披露于巨潮资讯网的投资者关系活动记录表（编号：2024-007）
2024 年 05 月 09 日	深圳市	其他	机构	中信证券	详见相关公告索引	详见 2024 年 5 月 9 日披露于巨潮资讯网的投资者关系活动记录表（编号：2024-008）
2024 年 05 月 17 日	线上	网络平台线上交流	机构	东方财富证券	详见相关公告索引	详见 2024 年 5 月 17 日披露于巨潮资讯网的投资者关系活动记录表

						录表（编号：2024-009）
2024 年 05 月 22 日	美信科技会议室	实地调研	机构	财通证券	详见相关公告索引	详见 2024 年 5 月 22 日披露于巨潮资讯网的投资者关系活动记录表（编号：2024-010）
2024 年 05 月 24 日	东莞市上市公司协会活动中心路演厅	其他	机构	山西证券 中航信托 中山证券 华鑫证券 德邦证券 中信建投证券 江海证券 胤胜资产 添信资本 民沣基金等	详见相关公告索引	详见 2024 年 5 月 25 日披露于巨潮资讯网的投资者关系活动记录表（编号：2024-011）
2024 年 06 月 14 日	美信科技会议室	实地调研	机构	中信建投证券	详见相关公告索引	详见 2024 年 6 月 15 日披露于巨潮资讯网的投资者关系活动记录表（编号：2024-012）

## 十二、“质量回报双提升”行动方案贯彻落实情况

公司是否披露了“质量回报双提升”行动方案公告。

是 否



## 第四节 公司治理

### 一、报告期内召开的年度股东大会和临时股东大会的有关情况

#### 1、本报告期股东大会情况

会议届次	会议类型	投资者参与比例	召开日期	披露日期	会议决议
2023 年年度股东大会	年度股东大会	64.79%	2024 年 05 月 16 日	2024 年 05 月 17 日	本次股东大会议案全部审议通过，具体详见公司披露在巨潮资讯网上的《2023 年年度股东大会决议公告》（公告编号：2024-047）。
2024 年第一次临时股东大会	临时股东大会	68.40%	2024 年 02 月 22 日	2024 年 02 月 22 日	本次股东大会议案全部审议通过，具体详见公司披露在巨潮资讯网上的《2024 年第一次临时股东大会决议公告》（公告编号：2024-024）。

#### 2、表决权恢复的优先股股东请求召开临时股东大会

适用 不适用

### 二、公司董事、监事、高级管理人员变动情况

适用 不适用

姓名	担任的职务	类型	日期	原因
严衍伦(Allen Yen)	董事	离任	2024 年 02 月 22 日	因个人工作调动的原 因，申请辞去公司第 三届董事会董事及第 三届董事会战略委员 会委员职务，辞职后 不再担任公司任何职 务。
王建新	独立董事	离任	2024 年 02 月 22 日	因个人工作原因，申 请辞去公司第三届董 事会独立董事职务， 并辞去第三届董事会 薪酬与考核委员会、 提名委员会及审计委 员会委员职务。辞职 后，不再担任公司任 何职务。
秦春燕	独立董事	离任	2024 年 02 月 22 日	因个人工作原因，申 请辞去公司第三届董 事会独立董事职务， 并辞去第三届董事会 薪酬与考核委员会、 提名委员会及审计委

				员会委员职务。辞职后，不再担任公司任何职务。
于水村	董事	被选举	2024 年 02 月 22 日	经股东大会同意被选举为公司第三届董事会董事。
李树永	独立董事	被选举	2024 年 02 月 22 日	经股东大会同意被选举为公司第三届董事会独立董事。
李青阳	独立董事	被选举	2024 年 02 月 22 日	经股东大会同意被选举为公司第三届董事会独立董事。

### 三、本报告期利润分配及资本公积金转增股本情况

适用 不适用

公司计划半年度不派发现金红利，不送红股，不以公积金转增股本。

### 四、公司股权激励计划、员工持股计划或其他员工激励措施的实施情况

适用 不适用

公司报告期无股权激励计划、员工持股计划或其他员工激励措施及其实施情况。

## 第五节 环境和社会责任

### 一、重大环保问题情况

上市公司及其子公司是否属于环境保护部门公布的重点排污单位

是 否

报告期内因环境问题受到行政处罚的情况

公司或子公司名称	处罚原因	违规情形	处罚结果	对上市公司生产经营的影响	公司的整改措施
无	无	无	无	无	无

参照重点排污单位披露的其他环境信息

公司专业从事磁性元器件产品的设计、研发、生产和销售。公司所属行业为计算机、通信和其他电子设备制造业，不属于重污染行业企业。

公司生产经营中产生的主要环境污染物为少量废气、废水、固体废弃物及噪声，目前生产经营场所均已完成自主验收并已完成全国建设项目竣工环境保护验收信息平台填报，符合国家和地方环保要求。报告期内，公司均已有效处理相关污染物，不存在因违反生态环境相关法律法规而受到行政处罚的情况。

在报告期内为减少其碳排放所采取的措施及效果

适用 不适用

未披露其他环境信息的原因

无

### 二、社会责任情况

报告期内，公司努力提升经营业绩的同时积极承担和履行社会责任，不断提升治理水平，推动企业高质量发展，将社会责任工作融入到股东及债权人权益保护、职工权益保护、供应商、客户权益保护、公共关系、节能减排等方面，充分尊重和维护利益相关者的合法权益。公司履行社会责任的具体情况如下：

在股东和投资者权益保护方面，公司根据《公司法》《证券法》《深圳证券交易所创业板股票上市规则》《深圳证券交易所上市公司自律监管指引第 2 号——创业板上市公司规范运作》等相关法律法规的要求，制定了相关规章制度，并及时、准确、真实地进行信息披露，提高公司的诚信度和透明度；公司通过业绩说明会、投资者电话、电子邮箱和深交所“互动易”平台等多种方式加强与投资者的沟通交流；公司严格按照《股东大会议事规则》等规定召集召开股东大会，确保所有股东，特别是中小股东享有平等地位与权利，使其充分行使股东权利。

在合作伙伴权益保护方面，公司本着客户至上、诚信经营的原则，与供应商、客户建立长期稳定的良好合作关系。坚守“产品是美信一切责任的总和”的产品理念，坚持“以客户为中心”的原则，建立严格的质量保障体系，保证产品质量，完善售后服务，为客户提供优质产品的同时提供技术支持和安全培训，提高客户满意度和忠诚度，共同构筑信任与合作的平台。

在员工权益保护方面，公司继续秉持以人为本的管理理念，强化员工关爱和权益保障，并通过公司党支部、工会委员会进一步发展和谐劳动关系。公司严格遵守《劳动法》及相关法律法规，与员工签订了正式劳动合同，并提供全面的薪酬福利和法定社保住房公积金，确保对员工合法权益的保障。公司通过美运会、美学会、美联会和美慈会四大员工关爱组织，定期举办生日会、女神节庆祝、美食节等活动。报告期内，公司组织了亲子插花活动、小候鸟夏令营等一系列亲子活动，旨在增强员工家庭的凝聚力，同时积极参与公益行动，如捐献旧衣、发放优秀学子奖学金，彰显了我们的社会责任感。这些举措不仅丰富了员工的精神文化生活，还提升了员工的幸福感与归属感。此外，公司也不断完善人才培训体系，助力员工职业发展，确保员工与企业实现共同成长。



## 第六节 重要事项

### 一、公司实际控制人、股东、关联方、收购人以及公司等承诺相关方在报告期内履行完毕及截至报告期末超期未履行完毕的承诺事项

适用 不适用

承诺事由	承诺方	承诺类型	承诺内容	承诺时间	承诺期限	履行情况
首次公开发行或再融资时所作承诺	广东美信科技股份有限公司;深圳全珍投资有限公司;张定珍;胡联全;刘满荣;王丽娟;张晓东;ALLEN YEN; 于水村	稳定股价承诺	<p>1、启动股价稳定措施的具体条件和顺序</p> <p>公司上市后 3 年内股票收盘价连续 20 个交易日的每日加权平均价的算术平均值（如果因派发现金红利、送股、转增股本、增发新股等原因进行除权、除息的，须按照深圳证券交易所的有关规定作复权处理，下同）低于最近一期经审计的每股净资产（每股净资产=合并财务报表中归属于母公司普通股股东权益合计数÷最近一期期末公司股份总数，下同），且同时满足相关回购、增持公司股份等行为的法律、法规和规范性文件的规定，则触发本公司履行稳定公司股价的义务。</p> <p>稳定股价措施的实施顺序如下：（1）公司回购股票；（2）控股股东、实际控制人增持公司股票；（3）在公司领取薪酬的董事（独立董事除外，下同）、高级管理人员增持公司股票；（4）法律、行政法规、规范性文件规定以及中国证监会认可的其他方式。</p> <p>前述措施中的优先顺位相关主体如果未能按照本预案履行规定的义务，或虽已履行相应义务但仍未实现</p>	2024 年 01 月 24 日	2027-1-23	除 ALLEN YEN 因已离职，该承诺履行完毕外，其余承诺人均正常履行中。

			<p>公司股票收盘价连续 20 个交易日的每日加权平均价的算术平均值高于公司最近一期经审计的每股净资产，则自动触发后一顺位相关主体实施稳定股价措施。</p> <p>2、股价稳定措施的具体内容</p> <p>（1）公司稳定公司股价的措施及约束机制</p> <p>1) 股价稳定措施</p> <p>在启动股价稳定措施的前提条件满足时，若本公司决定采取公司回购股份方式稳定股价，公司应在 5 个交易日内召开董事会，讨论公司向社会公众股东回购公司股份的方案，并提交股东大会审议。在股东大会审议通过股份回购方案后，公司依法通知债权人，向证券监督管理部门、证券交易所等主管部门报送相关材料，办理审批或备案手续。在完成必须的审批、备案、信息披露等程序后，本公司方可实施相应的股份回购方案。</p> <p>公司回购股份的资金来源包括但不限于自有资金、银行贷款等方式，回购股份的价格按二级市场价格确定，回购股份的方式为以集中竞价交易、大宗交易或证券监督管理部门认可的其他方式向社会公众股东回购股份。公司用于回购股份的资金金额不高于回购股份事项发生时上一个会计年度经审计的归属于母公司股东净利润的 10%。回购股份后，公司的股权分布应当符</p>		
--	--	--	---	--	--

			<p>合上市条件。</p> <p>在实施上述股份回购过程中，如公司股票连续 20 个交易日的收盘价均高于公司最近一期经审计的每股净资产，则可中止实施股份回购计划。中止实施股份回购计划后，如再次出现公司股票收盘价格连续 20 个交易日低于公司最近一期经审计的每股净资产的情况，则应继续实施上述股份回购计划。</p> <p>公司向社会公众股东回购本公司股份应符合《公司法》、《证券法》、《上市公司回购社会公众股份管理办法（试行）》、《关于上市公司以集中竞价交易方式回购股份的补充规定》等法律、法规、规范性文件的规定。</p> <p>2) 约束机制</p> <p>在启动股价稳定措施的条件满足时，如公司未采取上述稳定股价的具体措施，公司承诺接受以下约束措施：公司将在公司股东大会及中国证监会指定报刊上公开说明未采取上述稳定股价措施的具体原因并向公司股东和社会公众投资者道歉。</p> <p>(2) 控股股东、实际控制人稳定公司股价的措施及约束机制</p> <p>1) 股价稳定措施</p> <p>如控股股东、实际控制人依照与各方协商确定的稳定股价具体方案需采取稳定股价措施，控股股东、实际控制人应在符合法律、法规及规范性文</p>		
--	--	--	--	--	--

		<p>件规定的前提下，以增持发行人股份方式稳定股价。控股股东、实际控制人应在启动股价稳定措施的条件满足之日起 5 个交易日内提出增持发行人股份的方案（包括拟增持发行人股份的数量、价格区间、时间等），并依法履行内部审议批准，以及证券监督管理部门、证券交易所等监管部门的审批手续；在获得上述所有应获得批准后的 3 个交易日内通知发行人；发行人应按照相关规定披露控股股东、实际控制人增持发行人股份的计划。在发行人披露控股股东、实际控制人增持发行人股份计划的 3 个交易日后，控股股东、实际控制人开始实施增持发行人股份的计划。</p> <p>控股股东、实际控制人增持发行人股份的价格不高于发行人最近一期未经审计的每股净资产，每个会计年度用于增持股份的资金金额不低于上一会计年度控股股东、实际控制人从发行人所获得现金分红税后金额的 90%。控股股东、实际控制人增持发行人股份后，发行人的股权分布应当符合上市条件。</p> <p>在实施上述股份增持过程中，如公司股票连续 20 个交易日的收盘价均高于公司最近一期经审计的每股净资产，则可中止实施股份增持计划。中止实施股份增持计划后，如再次出现公司股票收盘价格连续 20 个交易日低于公司最近一期经审计的每股净资产的情况，则应</p>		
--	--	---	--	--



		<p>继续实施上述股份增持计划。</p> <p>2) 约束机制</p> <p>在启动股价稳定措施的条件满足时，如控股股东、实际控制人未采取上述稳定股价的具体措施，控股股东、实际控制人应接受以下约束措施：</p> <p>①控股股东、实际控制人将在发行人股东大会及中国证监会指定报刊上公开说明未采取上述稳定股价措施的具体原因并向发行人股东和社会公众投资者道歉。如因未履行相关承诺事项而获得收益的，所获收益归公司所有，并在获得收益的五个工作日内将所获收益支付给公司指定账户。</p> <p>②如果控股股东、实际控制人未采取未履行相关承诺事项，致使投资者在证券交易中遭受损失的，则控股股东、实际控制人将依法向投资者赔偿相关损失。如果控股股东、实际控制人未承担前述赔偿责任，公司有权扣减其所获分配的现金分红用于承担前述赔偿责任。同时，在控股股东、实际控制人未承担签前述赔偿责任期间，不得转让其直接或间接持有的发行人股份。</p> <p>(3) 非独立董事、高级管理人员稳定公司股价的措施及约束机制</p> <p>1) 股价稳定措施</p> <p>在启动股价稳定措施的前提条件满足时，如非独立董事/高级管</p>		
--	--	--	--	--

		<p>理人员依照与各方协商确定的股价稳定方案需采取股价稳定措施，则非独立董事/高级管理人员应采取二级市场竞价交易的方式买入发行人股份的方式稳定公司股价。年度内非独立董事/高级管理人员用于购买发行人股份的资金金额不低于非独立董事/高级管理人员在担任非独立董事/高级管理人员职务期间上一会计年度从发行人领取的税后薪酬累计额的 30%。非独立董事/高级管理人员买入发行人股份应符合相关法律、法规及规范性文件的规定，如果需要履行证券监督管理部门、证券交易所等监管机构审批的，应履行相应的审批手续。非独立董事/高级管理人员买入公司股份后，公司的股权分布应当符合上市条件。在实施上述股份增持过程中，如公司股票连续 20 个交易日的收盘价均高于公司最近一期经审计的每股净资产，则可中止实施股份增持计划。中止实施股份增持计划后，如再次出现公司股票收盘价格连续 20 个交易日低于公司最近一期经审计的每股净资产的情况，则应继续实施上述股份增持计划。</p> <p>2) 约束机制</p> <p>在启动股价稳定措施的条件满足时，如非独立董事/高级管理人员未采取上述稳定股价的具体措施，应接受以下约束措施：</p> <p>①非独立董事/高级管理人员将在发行人股</p>		
--	--	---	--	--

			<p>东大会及中国证监会指定报刊上公开说明未采取上述稳定股价措施的具体原因并向发行人股东和社会公众投资者道歉。如因未履行相关承诺事项而获得收益的，所获收益归公司所有，并在获得收益的五个工作日内将所获收益支付给公司指定账户。</p> <p>②如果非独立董事/高级管理人员未履行相关承诺事项，致使投资者在证券交易中遭受损失的，将依法向投资者赔偿相关损失。如果非独立董事/高级管理人员未承担前述赔偿责任，公司有权扣减非独立董事/高级管理人员薪酬用于承担前述赔偿责任。同时，在非独立董事/高级管理人员未承担前述赔偿责任期间，不得转让非独立董事/高级管理人员直接或间接持有的公司股份。在发行人 A 股股票正式挂牌上市之日后三年内，发行人将要求新聘任的非独立董事、高级管理人员签署《关于稳定股价的承诺》，该承诺内容与发行人发行上市时非独立董事、高级管理人员已作出的相应承诺要求完全一致。如新聘非独立董事、高级管理人员未签署前述要求的《关于稳定股价的承诺》，则不得担任发行人非独立董事、高级管理人员。</p>			
	<p>ALLEN YEN; 广东美信科技股份有限公司; 胡联全; 李青阳; 李树永; 李银; 刘满荣; 秦春燕; 深圳全珍投资有限公司; 王建新; 王</p>	<p>其他承诺</p>	<p>填补被摊薄即期回报的承诺</p> <p>1、发行人的承诺</p> <p>发行人作出承诺:</p> <p>公司承诺将严格履行填补被摊薄即期回报</p>	<p>2024 年 01 月 24 日</p>	<p>长期</p>	<p>除 ALLEN YEN、王建新、秦春燕因已离任，该承诺履行完毕，其他承诺人均正常履行中</p>

	<p>丽娟;于水村; 张定珍;张晓 东</p>		<p>措施,若未履行填补被摊薄即期回报措施,将在公司股东大会上公开说明未履行填补被摊薄即期回报措施的具体原因并向公司股东和社会公众投资者道歉;如果未履行相关承诺事项,致使投资者在证券交易中遭受损失的,公司将依法赔偿。</p> <p>2、控股股东的承诺</p> <p>发行人控股股东全珍投资作出承诺:</p> <p>(1) 本企业作为发行人控股股东期间,不越权干预公司经营管理活动,不侵占公司利益。</p> <p>(2) 若违反上述承诺或拒不履行上述承诺,本企业同意按照中国证监会和深圳证券交易所等证券监管机构按照其制定或发布的有关规定、规则,对本企业作出相关处罚或采取相关监管措施。</p> <p>3、实际控制人的承诺</p> <p>发行人实际控制人张定珍、胡联全作出承诺:</p> <p>(1) 本人作为发行人实际控制人期间,不越权干预公司经营管理活动,不侵占公司利益。</p> <p>(2) 若违反上述承诺或拒不履行上述承诺,本人同意按照中国证监会和深圳证券交易所等证券监管机构按照其制定或发布的有关规定、规则,对本人作出相关处罚或采取相关监管措施。</p>			
--	---------------------------------	--	---	--	--	--

		<p>4、董事、高级管理人员的承诺</p> <p>发行人董事、高级管理人员作出承诺：</p> <p>1、本人承诺不无偿或以不公平条件向其他单位或者个人输送利益，也不采用其他方式损害公司利益；</p> <p>2、本人承诺对自身的职务消费行为进行约束；</p> <p>3、本人承诺不动用公司资产从事与其履行职责无关的投资、消费活动；</p> <p>4、本人承诺在自身职责和权限范围内，全力促使由董事会或薪酬与考核委员会制定的薪酬制度与公司填补回报措施的执行情况相挂钩；</p> <p>5、若公司未来推出股权激励计划，本人承诺在自身职责和权限范围内，全力促使拟公布的公司股权激励的行权条件与公司填补回报措施的执行情况相挂钩；</p> <p>6、若上述承诺与中国证监会关于填补回报措施及其承诺的明确规定不符或未能满足相关规定的，本人将根据中国证监会最新规定及监管要求进行相应调整；</p> <p>7、若违反上述承诺或拒不履行上述承诺，本人同意按照中国证监会和深圳证券交易所等证券监管机构按照其制定或发布的有关规定、规则，对本人作出相关处罚或采取相关监管措施。</p>		
<p>承诺是否按时</p>	<p>是</p>			

履行	
----	--

## 二、控股股东及其他关联方对上市公司的非经营性占用资金情况

适用 不适用

公司报告期不存在上市公司发生控股股东及其他关联方非经营性占用资金情况。

## 三、违规对外担保情况

适用 不适用

公司报告期无违规对外担保情况。

## 四、聘任、解聘会计师事务所情况

半年度财务报告是否已经审计

是 否

公司半年度报告未经审计。

## 五、董事会、监事会对会计师事务所本报告期“非标准审计报告”的说明

适用 不适用

## 六、董事会对上年度“非标准审计报告”相关情况的说明

适用 不适用

## 七、破产重整相关事项

适用 不适用

公司报告期未发生破产重整相关事项。

## 八、诉讼事项

重大诉讼仲裁事项

适用 不适用

诉讼(仲裁)基本情况	涉案金额(万元)	是否形成预计负债	诉讼(仲裁)进展	诉讼(仲裁)审理结果及影响	诉讼(仲裁)判决执行情况	披露日期	披露索引
2023年6月29日,珠海市恒诺科技股份有限公司向广州知识产权法院提起诉讼,起诉中山展晖电子设备有限公司、广东美信科	3,000	否	涉案专利已被国家知识产权局宣告专利权全部无效,并经法院裁定准许原告撤诉。	该诉讼不会对公司财务状况、经营成果和业务活动产生重大影响。	不适用	2024年07月11日	详见巨潮资讯网《关于诉讼案件撤诉的公告》(公告编号:2024-051)

<p>技股份有限公司侵害发明专利纠纷，要求两被告立即停止对其享有的名称为“一种网络变压器全自动制造方法”、申请号为 2015101850 94.9、授权公告号为 CN10479523 6B 的发明专利的侵权，向原告共同赔偿经济损失及支出共计人民币 3,000 万元整。</p>							
<p>2023 年 6 月 29 日，珠海市恒诺科技股份有限公司向广州知识产权法院提起诉讼，起诉中山展晖电子有限公司、广东美信科技股份有限公司侵害发明专利纠纷，要求两被告立即停止对其享有的名称为“一种网络变压器的 T2 环全自动绕线方法”、申请号为 2015101859 50.0、授权公告号为 CN10479524 0B 的发明专利的侵权，向原告共同赔偿经济损失及支出共计人民币</p>	<p>3,000</p>	<p>否</p>	<p>涉案专利已被国家知识产权局宣告专利权全部无效，并经法院裁定准许原告撤诉。</p>	<p>该诉讼不会对公司财务状况、经营成果和业务活动产生重大影响。</p>	<p>不适用</p>	<p>2024 年 07 月 11 日</p>	<p>详见巨潮资讯网《关于诉讼案件撤诉的公告》（公告编号：2024-051）</p>

3,000 万元整。							
------------	--	--	--	--	--	--	--

其他诉讼事项

适用 不适用

诉讼(仲裁)基本情况	涉案金额(万元)	是否形成预计负债	诉讼(仲裁)进展	诉讼(仲裁)审理结果及影响	诉讼(仲裁)判决执行情况	披露日期	披露索引
未达到重大诉讼披露标准的其他诉讼汇总	174.97	否	均已结案	无重大影响	不适用	/	/

## 九、处罚及整改情况

适用 不适用

公司报告期不存在处罚及整改情况。

## 十、公司及其控股股东、实际控制人的诚信状况

适用 不适用

## 十一、重大关联交易

### 1、与日常经营相关的关联交易

适用 不适用

公司报告期未发生与日常经营相关的关联交易。

### 2、资产或股权收购、出售发生的关联交易

适用 不适用

公司报告期未发生资产或股权收购、出售的关联交易。

### 3、共同对外投资的关联交易

适用 不适用

公司报告期未发生共同对外投资的关联交易。

### 4、关联债权债务往来

适用 不适用

公司报告期不存在关联债权债务往来。

### 5、与存在关联关系的财务公司的往来情况

适用 不适用

公司与存在关联关系的财务公司、公司控股的财务公司与关联方之间不存在存款、贷款、授信或其他金融业务。



6、公司控股的财务公司与关联方的往来情况

适用 不适用

公司控股的财务公司与关联方之间不存在存款、贷款、授信或其他金融业务。

7、其他重大关联交易

适用 不适用

公司报告期无其他重大关联交易。

十二、重大合同及其履行情况

1、托管、承包、租赁事项情况

(1) 托管情况

适用 不适用

公司报告期不存在托管情况。

(2) 承包情况

适用 不适用

公司报告期不存在承包情况。

(3) 租赁情况

适用 不适用

租赁情况说明

报告期内，公司发生的租赁主要为公司租赁的生产经营场地，公司的主要生产办公、场所系租赁东莞市企石振华开发总公司的房屋建筑物。

为公司带来的损益达到公司报告期利润总额 10%以上的项目

适用 不适用

公司报告期不存在为公司带来的损益达到公司报告期利润总额 10%以上的租赁项目。

2、重大担保

适用 不适用

公司报告期不存在重大担保情况。

3、日常经营重大合同

单位：元

合同订立公司方名称	合同订立对方名称	合同总金额	合同履行的进度	本期确认的销售收入金额	累计确认的销售收入金额	应收账款回款情况	影响重大合同履行的各项条件是否发生重大变	是否存在合同无法履行的重大风险

#### 4、其他重大合同

适用 不适用

公司报告期不存在其他重大合同。

#### 十三、其他重大事项的说明

适用 不适用

公司于 2024 年 5 月 16 日召开 2023 年年度股东大会，审议通过了《关于 2023 年度利润分配预案的议案》。2023 年度利润分配预案为：以现有总股本 4,426 万股为基数，向全体股东每 10 股派发现金红利 8 元人民币（含税），不送红股，不进行资本公积金转增股本，共计派发现金红利 3,540.8 万元。上述权益分派已于 2024 年 5 月 29 日实施完毕，具体详见公司于 2024 年 5 月 22 日在巨潮资讯网上披露的《2023 年年度权益分派实施公告》。

#### 十四、公司子公司重大事项

适用 不适用

## 第七节 股份变动及股东情况

### 一、股份变动情况

#### 1、股份变动情况

单位：股

	本次变动前		本次变动增减（+，-）					本次变动后	
	数量	比例	发行新股	送股	公积金转股	其他	小计	数量	比例
一、有限售条件股份	33,164,851	100.00%						33,164,851	74.93%
1、国家持股									
2、国有法人持股	323,415	0.98%						323,415	0.73%
3、其他内资持股	32,841,436	99.02%						32,841,436	74.20%
其中：境内法人持股	29,498,909	88.94%						29,498,909	66.65%
境内自然人持股	3,342,527	10.08%						3,342,527	7.55%
4、外资持股									
其中：境外法人持股									
境外自然人持股									
二、无限售条件股份			11,095,149				11,095,149	11,095,149	25.07%
1、人民币普通股			11,095,149				11,095,149	11,095,149	25.07%
2、境内上市的外资股									
3、境外上市的外资股									
4、其									

他									
三、股份总数	33,164,851	100.00%	11,095,149				11,095,149	44,260,000	100.00%

**股份变动的的原因**
适用 不适用

经中国证券监督管理委员会《关于同意广东美信科技股份有限公司首次公开发行股票注册的批复》（证监许可〔2023〕2744号）同意注册，公司向社会公开发行人民币普通股（A股）股票11,095,149股，已于2024年1月24日起在深圳证券交易所创业板上市交易。

本次公开发行股票后，公司总股本由33,164,851股增加至44,260,000股。

**股份变动的批准情况**
适用 不适用

经中国证券监督管理委员会《关于同意广东美信科技股份有限公司首次公开发行股票注册的批复》（证监许可〔2023〕2744号）同意注册，公司首次公开发行人民币普通股（A股）股票11,095,149股，每股面值为人民币1.00元，发行价格为人民币36.51元/股。同时，根据深圳证券交易所《关于广东美信科技股份有限公司人民币普通股股票在创业板上市的通知》（深证上〔2024〕57号）同意，本公司发行的人民币普通股股票在深圳证券交易所创业板上市交易，证券简称为“美信科技”，证券代码为“301577”。本公司首次公开发行中的11,095,149股无限售条件流通股股票自2024年1月24日起可在深圳证券交易所创业板上市交易。

具体内容详见公司披露于巨潮资讯网上的《广东美信科技股份有限公司首次公开发行股票并在创业板上市之上市公告书》等相关公告。

**股份变动的过户情况**
适用 不适用

2024年1月24日起，公司首次公开发行人民币普通股（A股）股票11,095,149股在深圳证券交易所创业板上市交易，公司总股本由33,164,851股增加至44,260,000股。

**股份回购的实施进展情况**
适用 不适用

**采用集中竞价方式减持回购股份的实施进展情况**
适用 不适用

**股份变动对最近一年和最近一期基本每股收益和稀释每股收益、归属于公司普通股股东的每股净资产等财务指标的影响**
适用 不适用

本次股份变动对基本每股收益和稀释每股收益等财务指标的影响详见“第二节公司简介和主要财务指标”之“四、主要会计数据和财务指标”内容。

**公司认为必要或证券监管机构要求披露的其他内容**
适用 不适用

**2、限售股份变动情况**
适用 不适用

单位：股

股东名称	期初限售股数	本期解除限售	本期增加限售	期末限售股数	限售原因	拟解除限售日
------	--------	--------	--------	--------	------	--------

		股数	股数		期
张定珍			1,258,845	1,258,845	首发前限售股 2027年1月23日
张安祥			840,000	840,000	首发前限售股 2025年1月23日
陈清煌			1,243,682	1,243,682	首发前限售股 2025年1月23日
深圳市创新投资集团有限公司			323,415	323,415	首发前限售股 2025年1月23日
东莞市同信实业投资合伙企业（有限合伙）			3,806,200	3,806,200	首发前限售股 2027年1月23日
深圳全珍投资有限公司			20,353,800	20,353,800	首发前限售股 2027年1月23日
东莞红土创业投资基金合伙企业（有限合伙）			1,617,076	1,617,076	首发前限售股 2025年1月23日
深圳市华润资本股权投资有限公司—润科（上海）股权投资基金合伙企业（有限合伙）			2,072,803	2,072,803	首发前限售股 2025年1月23日
东莞金控股权投资基金管理有限公司—东莞市莞金产业投资合伙企业（有限合伙）			1,151,557	1,151,557	首发前限售股 2025年1月23日
富鸿鑫（深圳）咨询管理合伙企业（有限合伙）			497,473	497,473	首发前限售股 2025年1月23日
合计	0	0	33,164,851	33,164,851	-- --

## 二、证券发行与上市情况

适用 不适用

股票及其衍生证券名称	发行日期	发行价格（或利率）	发行数量	上市日期	获准上市交易数量	交易终止日期	披露索引	披露日期
股票类								
美信科技	2024年01月15日	36.51元/股	11,095,149	2024年01月24日	11,095,149		详见巨潮资讯网上披露的《首次公开发行股票并在创业板上市之上市公告书》等	2024年01月23日

							相关公告
可转换公司债券、分离交易的可转换公司债券、公司债类							
其他衍生证券类							

## 报告期内证券发行情况的说明

经中国证券监督管理委员会《关于同意广东美信科技股份有限公司首次公开发行股票注册的批复》（证监许可[2023]2744号）同意注册，公司首次公开发行人民币普通股（A股）股票 11,095,149 股，每股面值为人民币 1.00 元，发行价格为人民币 36.51 元/股。同时，根据深圳证券交易所《关于广东美信科技股份有限公司人民币普通股股票在创业板上市的通知》（深证上〔2024〕57号）同意，本公司发行的人民币普通股（A股）股票 11,095,149 股自 2024 年 1 月 24 日起在深圳证券交易所创业板上市交易，证券简称为“美信科技”，证券代码为“301577”。

### 三、公司股东数量及持股情况

单位：股

报告期末普通股股东总数		11,355		报告期末表决权恢复的优先股股东总数（如有）（参见注 8）		0		持有特别表决权股份的股东总数（如有）		0	
持股 5% 以上的普通股股东或前 10 名股东持股情况（不含通过转融通出借股份）											
股东名称	股东性质	持股比例	报告期末持股数量	报告期内增减变动情况	持有有限售条件的股份数量	持有无限售条件的股份数量	质押、标记或冻结情况		股份状态	数量	
深圳全珍投资有限公司	境内非国有法人	45.99%	20,353,800	0	20,353,800	0		不适用		0	
东莞市同信实业投资合伙企业（有限合伙）	其他	8.60%	3,806,200	0	3,806,200	0		不适用		0	
深圳市华润资本股权投资有限公司一润科（上海）股权投资基金合伙企业（有限合伙）	其他	4.68%	2,072,803	0	2,072,803	0		不适用		0	
东莞红土创业投资基	其他	3.65%	1,617,076	0	1,617,076	0		不适用		0	

金合伙企业 (有限合伙)								
张定珍	境内自然人	2.84%	1,258,845	0	1,258,845	0	不适用	0
陈清煌	境内自然人	2.81%	1,243,682	0	1,243,682	0	不适用	0
东莞金控股权投资 基金管理有限公司一 东莞市莞金产业 投资合伙企业 (有限合伙)	其他	2.60%	1,151,557	0	1,151,557	0	不适用	0
张安祥	境内自然人	1.90%	840,000	0	840,000	0	不适用	0
富鸿鑫 (深圳)咨询管理 合伙企业(有限 合伙)	其他	1.12%	497,473	0	497,473	0	不适用	0
深圳市创新投资 集团有限公司	国有法人	0.73%	323,415	0	323,415	0	不适用	0
战略投资者或一般 法人因配售新股成 为前 10 名股东的 情况(如有)(参见 注 3)	不适用							
上述股东关联关系 或一致行动的说明	1、深圳全珍投资有限公司为公司控股股东，自然人股东张定珍与胡联全为夫妻关系，系公司实际控制人。 2、东莞市同信实业投资合伙企业(有限合伙)作为美信科技员工持股平台，是由实际控制人胡联全担任执行事务合伙人并控制的企业，与实际控制人形成一致行动关系。 3、深圳市创新投资集团有限公司持有东莞红土创业投资基金合伙企业(有限合伙)34.00%的出资额，并为东莞红土创业投资基金合伙企业(有限合伙)的执行事务合伙人东莞红土股权投资管理有限公司的控股股东。 4、除上述股东外，本公司其他发起人股东之间不存在关联关系，也不属于《上市公司收购管理办法》规定的一致行动人。							
上述股东涉及委托/ 受托表决权、放弃 表决权情况的说明	不适用							
前 10 名股东中存在 回购专户的特别 说明(参见注 11)	不适用							
前 10 名无限售条件股东持股情况(不含通过转融通出借股份、高管锁定股)								

股东名称	报告期末持有无限售条件股份数量	股份种类	
		股份种类	数量
吕彦臻	181,500	人民币普通股	181,500
赵立乾	123,500	人民币普通股	123,500
林光亮	105,700	人民币普通股	105,700
高盛公司有限责任公司	98,583	人民币普通股	98,583
BARCLAYS BANK PLC	95,600	人民币普通股	95,600
J. P. Morgan Securities PLC—自有资金	94,016	人民币普通股	94,016
孙定勋	79,000	人民币普通股	79,000
王贞	75,900	人民币普通股	75,900
中信证券资产管理（香港）有限公司—客户资金—人民币资金汇入	75,192	人民币普通股	75,192
中国国际金融香港资产管理有限公司—CICCFT10（R）	74,835	人民币普通股	74,835
前 10 名无限售流通股股东之间，以及前 10 名无限售流通股股东和前 10 名股东之间关联关系或一致行动的说明	公司未知前 10 名无限售流通股股东之间是否存在关联关系，也未知前 10 名无限售流通股股东中是否存在属于《上市公司收购管理办法》规定的一致行动人情形。		
前 10 名普通股股东参与融资融券业务股东情况说明（如有）（参见注 4）	无		

持股 5%以上股东、前 10 名股东及前 10 名无限售流通股股东参与转融通业务出借股份情况

适用 不适用

前 10 名股东及前 10 名无限售流通股股东因转融通出借/归还原因导致较上期发生变化

适用 不适用

公司是否具有表决权差异安排

是 否

公司前 10 名普通股股东、前 10 名无限售条件普通股股东在报告期内是否进行约定购回交易

是 否

公司前 10 名普通股股东、前 10 名无限售条件普通股股东在报告期内未进行约定购回交易。

#### 四、公司控股股东或第一大股东及其一致行动人累计质押股份数量占其所持公司股份数量比例达到 80%

适用 不适用

#### 五、董事、监事和高级管理人员持股变动

适用 不适用

公司董事、监事和高级管理人员在报告期持股情况没有发生变动，具体可参见 2023 年年报。



## 六、控股股东或实际控制人变更情况

控股股东报告期内变更

适用 不适用

公司报告期控股股东未发生变更。

实际控制人报告期内变更

适用 不适用

公司报告期实际控制人未发生变更。

## 第八节 优先股相关情况

适用 不适用

报告期公司不存在优先股。

## 第九节 债券相关情况

适用 不适用

## 第十节 财务报告

### 一、审计报告

半年度报告是否经过审计

是 否

公司半年度财务报告未经审计。

### 二、财务报表

财务附注中报表的单位为：元

#### 1、合并资产负债表

编制单位：广东美信科技股份有限公司

2024 年 06 月 30 日

单位：元

项目	期末余额	期初余额
流动资产：		
货币资金	238,165,820.77	58,492,045.45
结算备付金		
拆出资金		
交易性金融资产	120,361,982.11	15,002,157.53
衍生金融资产		
应收票据	36,613,251.54	68,512,834.96
应收账款	126,078,549.20	126,653,024.02
应收款项融资	28,695,232.54	22,817,692.38
预付款项	937,098.47	1,874,438.82
应收保费		
应收分保账款		
应收分保合同准备金		
其他应收款	8,451,880.78	7,562,473.08
其中：应收利息		
应收股利		
买入返售金融资产		
存货	103,912,188.92	100,574,304.28
其中：数据资源		
合同资产		
持有待售资产		
一年内到期的非流动资产		
其他流动资产	3,669,171.58	10,354,781.38
流动资产合计	666,885,175.91	411,843,751.90
非流动资产：		

发放贷款和垫款		
债权投资		
其他债权投资		
长期应收款		
长期股权投资		
其他权益工具投资		
其他非流动金融资产		
投资性房地产		
固定资产	101,020,395.21	104,868,737.45
在建工程	194,006,272.26	157,942,652.21
生产性生物资产		
油气资产		
使用权资产	27,304,988.59	29,799,361.25
无形资产	14,421,870.35	14,177,914.92
其中：数据资源		
开发支出		
其中：数据资源		
商誉		
长期待摊费用	8,124,570.20	8,468,993.90
递延所得税资产	3,065,031.45	2,477,124.34
其他非流动资产	9,900,117.17	4,427,256.65
非流动资产合计	357,843,245.23	322,162,040.72
资产总计	1,024,728,421.14	734,005,792.62
流动负债：		
短期借款		16,015,644.44
向中央银行借款		
拆入资金		
交易性金融负债		
衍生金融负债		
应付票据	7,159,452.43	44,946,628.16
应付账款	122,694,210.92	97,819,040.68
预收款项		
合同负债	111,236.60	118,249.44
卖出回购金融资产款		
吸收存款及同业存放		
代理买卖证券款		
代理承销证券款		
应付职工薪酬	6,201,255.05	5,846,015.65
应交税费	847,012.91	1,542,362.76
其他应付款	3,270,901.06	6,453,783.95
其中：应付利息		
应付股利		

应付手续费及佣金		
应付分保账款		
持有待售负债		
一年内到期的非流动负债	16,406,268.79	12,708,323.58
其他流动负债	5,793,976.93	7,263,935.95
流动负债合计	162,484,314.69	192,713,984.61
非流动负债：		
保险合同准备金		
长期借款	88,892,745.00	87,583,359.50
应付债券		
其中：优先股		
永续债		
租赁负债	27,351,059.24	29,400,752.22
长期应付款		
长期应付职工薪酬		
预计负债		
递延收益	4,454,970.20	2,209,998.30
递延所得税负债		
其他非流动负债		
非流动负债合计	120,698,774.44	119,194,110.02
负债合计	283,183,089.13	311,908,094.63
所有者权益：		
股本	44,260,000.00	33,164,851.00
其他权益工具		
其中：优先股		
永续债		
资本公积	432,739,091.98	100,362,106.15
减：库存股		
其他综合收益	-51,164.39	-29,885.92
专项储备		
盈余公积	18,820,576.73	18,820,576.73
一般风险准备		
未分配利润	245,776,827.69	269,780,050.03
归属于母公司所有者权益合计	741,545,332.01	422,097,697.99
少数股东权益		
所有者权益合计	741,545,332.01	422,097,697.99
负债和所有者权益总计	1,024,728,421.14	734,005,792.62

法定代表人：张定珍    主管会计工作负责人：刘满荣    会计机构负责人：刘满荣

## 2、母公司资产负债表

单位：元

项目	期末余额	期初余额
流动资产：		
货币资金	230,356,449.29	55,286,321.66
交易性金融资产	120,361,982.11	15,002,157.53

衍生金融资产		
应收票据	36,613,251.54	68,512,834.96
应收账款	136,438,248.49	132,508,523.15
应收款项融资	28,695,232.54	22,817,692.38
预付款项	703,667.26	1,874,438.82
其他应收款	8,451,138.74	7,561,690.02
其中：应收利息		
应收股利		
存货	103,912,188.92	100,574,304.28
其中：数据资源		
合同资产		
持有待售资产		
一年内到期的非流动资产		
其他流动资产	3,669,171.58	10,354,781.38
流动资产合计	669,201,330.47	414,492,744.18
非流动资产：		
债权投资		
其他债权投资		
长期应收款		
长期股权投资	10,715.93	10,715.93
其他权益工具投资		
其他非流动金融资产		
投资性房地产		
固定资产	101,020,395.21	104,868,737.45
在建工程	194,006,272.26	157,942,652.21
生产性生物资产		
油气资产		
使用权资产	27,304,988.59	29,799,361.25
无形资产	14,421,870.35	14,177,914.92
其中：数据资源		
开发支出		
其中：数据资源		
商誉		
长期待摊费用	8,124,570.20	8,468,993.90
递延所得税资产	3,065,031.45	2,477,124.34
其他非流动资产	9,900,117.17	4,427,256.65
非流动资产合计	357,853,961.16	322,172,756.65
资产总计	1,027,055,291.63	736,665,500.83
流动负债：		
短期借款		16,015,644.44
交易性金融负债		
衍生金融负债		

应付票据	7,159,452.43	44,946,628.16
应付账款	122,694,210.92	97,819,040.68
预收款项		
合同负债	89,179.87	118,249.44
应付职工薪酬	6,114,992.76	5,805,358.61
应交税费	847,012.91	1,542,362.76
其他应付款	3,270,901.06	6,453,783.95
其中：应付利息		
应付股利		
持有待售负债		
一年内到期的非流动负债	16,406,268.79	12,708,323.58
其他流动负债	5,793,976.93	7,263,935.95
流动负债合计	162,375,995.67	192,673,327.57
非流动负债：		
长期借款	88,892,745.00	87,583,359.50
应付债券		
其中：优先股		
永续债		
租赁负债	27,351,059.24	29,400,752.22
长期应付款		
长期应付职工薪酬		
预计负债		
递延收益	4,454,970.20	2,209,998.30
递延所得税负债		
其他非流动负债		
非流动负债合计	120,698,774.44	119,194,110.02
负债合计	283,074,770.11	311,867,437.59
所有者权益：		
股本	44,260,000.00	33,164,851.00
其他权益工具		
其中：优先股		
永续债		
资本公积	432,739,091.98	100,362,106.15
减：库存股		
其他综合收益		
专项储备		
盈余公积	18,820,576.73	18,820,576.73
未分配利润	248,160,852.81	272,450,529.36
所有者权益合计	743,980,521.52	424,798,063.24
负债和所有者权益总计	1,027,055,291.63	736,665,500.83

### 3、合并利润表

单位：元

项目	2024 年半年度	2023 年半年度
一、营业总收入	199,429,564.63	228,753,489.21



其中：营业收入	199,429,564.63	228,753,489.21
利息收入		
已赚保费		
手续费及佣金收入		
二、营业总成本	185,178,997.78	193,865,107.35
其中：营业成本	154,719,481.77	167,037,140.61
利息支出		
手续费及佣金支出		
退保金		
赔付支出净额		
提取保险责任准备金净额		
保单红利支出		
分保费用		
税金及附加	468,979.56	774,517.94
销售费用	4,874,680.10	4,905,522.69
管理费用	15,423,621.96	11,712,336.58
研发费用	12,316,204.54	11,128,934.23
财务费用	-2,623,970.15	-1,693,344.70
其中：利息费用	863,200.01	1,420,038.30
利息收入	2,342,234.12	575,297.77
加：其他收益	547,940.68	264,717.83
投资收益（损失以“—”号填列）	1,313,415.46	-1,670,500.00
其中：对联营企业和合营企业的投资收益		
以摊余成本计量的金融资产终止确认收益		
汇兑收益（损失以“—”号填列）		
净敞口套期收益（损失以“—”号填列）		
公允价值变动收益（损失以“—”号填列）	-2,157.53	970,317.92
信用减值损失（损失以“—”号填列）	-531,684.67	-1,617,516.47
资产减值损失（损失以“—”号填列）	-4,116,127.62	-2,321,605.48
资产处置收益（损失以“—”号填列）	-3,943.41	
三、营业利润（亏损以“—”号填列）	11,458,009.76	30,513,795.66
加：营业外收入	12,924.29	3,000.79
减：营业外支出	90,701.68	48,781.87
四、利润总额（亏损总额以“—”号填列）	11,380,232.37	30,468,014.58

减：所得税费用	3,322.68	3,362,770.30
五、净利润（净亏损以“—”号填列）	11,376,909.69	27,105,244.28
（一）按经营持续性分类		
1.持续经营净利润（净亏损以“—”号填列）	11,376,909.69	27,105,244.28
2.终止经营净利润（净亏损以“—”号填列）		
（二）按所有权归属分类		
1.归属于母公司股东的净利润（净亏损以“—”号填列）	11,376,909.69	27,105,244.28
2.少数股东损益（净亏损以“—”号填列）		
六、其他综合收益的税后净额	-51,164.39	-219,865.23
归属母公司所有者的其他综合收益的税后净额	-51,164.39	-219,865.23
（一）不能重分类进损益的其他综合收益		
1.重新计量设定受益计划变动额		
2.权益法下不能转损益的其他综合收益		
3.其他权益工具投资公允价值变动		
4.企业自身信用风险公允价值变动		
5.其他		
（二）将重分类进损益的其他综合收益	-51,164.39	-219,865.23
1.权益法下可转损益的其他综合收益		
2.其他债权投资公允价值变动		
3.金融资产重分类计入其他综合收益的金额		
4.其他债权投资信用减值准备		
5.现金流量套期储备		
6.外币财务报表折算差额	-51,164.39	-219,865.23
7.其他		
归属于少数股东的其他综合收益的税后净额		
七、综合收益总额	11,325,745.30	26,885,379.05
归属于母公司所有者的综合收益总额	11,325,745.30	26,885,379.05
归属于少数股东的综合收益总额		
八、每股收益：		
（一）基本每股收益	0.27	0.82
（二）稀释每股收益	0.27	0.82

本期发生同一控制下企业合并的，被合并方在合并前实现的净利润为：0.00 元，上期被合并方实现的净利润为：0.00 元。

法定代表人：张定珍      主管会计工作负责人：刘满荣      会计机构负责人：刘满荣

#### 4、母公司利润表

单位：元

项目	2024 年半年度	2023 年半年度
----	-----------	-----------

一、营业收入	198,054,695.91	228,011,639.76
减：营业成本	154,719,481.77	167,037,140.61
税金及附加	468,979.56	774,517.94
销售费用	4,305,796.85	4,476,512.42
管理费用	14,978,604.57	11,675,967.86
研发费用	12,316,204.54	11,128,934.23
财务费用	-2,605,096.11	-1,697,771.54
其中：利息费用	863,200.01	1,420,038.30
利息收入	2,309,841.92	567,350.01
加：其他收益	547,940.68	264,717.83
投资收益（损失以“—”号填列）	1,313,415.46	-1,670,500.00
其中：对联营企业和合营企业的投资收益		
以摊余成本计量的金融资产终止确认收益		
净敞口套期收益（损失以“—”号填列）		
公允价值变动收益（损失以“—”号填列）	-2,157.53	970,317.92
信用减值损失（损失以“—”号填列）	-438,296.76	-1,593,014.47
资产减值损失（损失以“—”号填列）	-4,116,127.62	-2,321,605.48
资产处置收益（损失以“—”号填列）	-3,943.41	
二、营业利润（亏损以“—”号填列）	11,171,555.55	30,266,254.04
加：营业外收入	12,924.29	3,000.79
减：营业外支出	90,701.68	48,781.87
三、利润总额（亏损总额以“—”号填列）	11,093,778.16	30,220,472.96
减：所得税费用	3,322.68	3,362,770.30
四、净利润（净亏损以“—”号填列）	11,090,455.48	26,857,702.66
（一）持续经营净利润（净亏损以“—”号填列）	11,090,455.48	26,857,702.66
（二）终止经营净利润（净亏损以“—”号填列）		
五、其他综合收益的税后净额		
（一）不能重分类进损益的其他综合收益		
1. 重新计量设定受益计划变动额		
2. 权益法下不能转损益的其他综合收益		
3. 其他权益工具投资公允价值变动		
4. 企业自身信用风险公允价值		

变动		
5. 其他		
(二) 将重分类进损益的其他综合收益		
1. 权益法下可转损益的其他综合收益		
2. 其他债权投资公允价值变动		
3. 金融资产重分类计入其他综合收益的金额		
4. 其他债权投资信用减值准备		
5. 现金流量套期储备		
6. 外币财务报表折算差额		
7. 其他		
六、综合收益总额	11,090,455.48	26,857,702.66
七、每股收益：		
(一) 基本每股收益		
(二) 稀释每股收益		

## 5、合并现金流量表

单位：元

项目	2024 年半年度	2023 年半年度
一、经营活动产生的现金流量：		
销售商品、提供劳务收到的现金	150,065,658.67	136,773,652.30
客户存款和同业存放款项净增加额		
向中央银行借款净增加额		
向其他金融机构拆入资金净增加额		
收到原保险合同保费取得的现金		
收到再保业务现金净额		
保户储金及投资款净增加额		
收取利息、手续费及佣金的现金		
拆入资金净增加额		
回购业务资金净增加额		
代理买卖证券收到的现金净额		
收到的税费返还	5,118,997.97	1,567,357.38
收到其他与经营活动有关的现金	6,018,897.60	5,927,851.04
经营活动现金流入小计	161,203,554.24	144,268,860.72
购买商品、接受劳务支付的现金	65,988,382.88	65,358,022.28
客户贷款及垫款净增加额		
存放中央银行和同业款项净增加额		
支付原保险合同赔付款项的现金		
拆出资金净增加额		
支付利息、手续费及佣金的现金		
支付保单红利的现金		
支付给职工以及为职工支付的现金	38,086,068.43	40,215,276.77
支付的各项税费	3,971,735.95	6,075,154.88
支付其他与经营活动有关的现金	22,104,237.47	19,025,094.34
经营活动现金流出小计	130,150,424.73	130,673,548.27
经营活动产生的现金流量净额	31,053,129.51	13,595,312.45
二、投资活动产生的现金流量：		
收回投资收到的现金	335,000,000.00	30,000,000.00
取得投资收益收到的现金	951,433.35	37,717.92

处置固定资产、无形资产和其他长期资产收回的现金净额		
处置子公司及其他营业单位收到的现金净额		
收到其他与投资活动有关的现金		3,692,338.75
投资活动现金流入小计	335,951,433.35	33,730,056.67
购建固定资产、无形资产和其他长期资产支付的现金	40,256,058.65	48,048,856.49
投资支付的现金	440,000,000.00	30,000,000.00
质押贷款净增加额		
取得子公司及其他营业单位支付的现金净额		
支付其他与投资活动有关的现金		
投资活动现金流出小计	480,256,058.65	78,048,856.49
投资活动产生的现金流量净额	-144,304,625.30	-44,318,799.82
三、筹资活动产生的现金流量：		
吸收投资收到的现金	349,586,904.82	
其中：子公司吸收少数股东投资收到的现金		
取得借款收到的现金	8,334,250.00	104,722,450.00
收到其他与筹资活动有关的现金		3,185,859.93
筹资活动现金流入小计	357,921,154.82	107,908,309.93
偿还债务支付的现金	19,137,391.00	66,887,000.00
分配股利、利润或偿付利息支付的现金	37,018,496.47	1,618,471.12
其中：子公司支付给少数股东的股利、利润		
支付其他与筹资活动有关的现金	2,856,748.59	7,141,930.43
筹资活动现金流出小计	59,012,636.06	75,647,401.55
筹资活动产生的现金流量净额	298,908,518.76	32,260,908.38
四、汇率变动对现金及现金等价物的影响	443,512.14	-962,933.26
五、现金及现金等价物净增加额	186,100,535.11	574,487.75
加：期初现金及现金等价物余额	49,960,322.23	74,902,722.80
六、期末现金及现金等价物余额	236,060,857.34	75,477,210.55

## 6、母公司现金流量表

单位：元

项目	2024 年半年度	2023 年半年度
一、经营活动产生的现金流量：		
销售商品、提供劳务收到的现金	144,313,641.44	136,687,911.14
收到的税费返还	5,118,997.97	1,567,357.38
收到其他与经营活动有关的现金	5,986,505.40	5,919,903.28
经营活动现金流入小计	155,419,144.81	144,175,171.80
购买商品、接受劳务支付的现金	65,988,382.88	65,272,281.12
支付给职工以及为职工支付的现金	37,657,844.44	39,991,461.88
支付的各项税费	3,971,735.95	6,075,154.88
支付其他与经营活动有关的现金	21,553,702.29	18,738,845.87
经营活动现金流出小计	129,171,665.56	130,077,743.75
经营活动产生的现金流量净额	26,247,479.25	14,097,428.05
二、投资活动产生的现金流量：		
收回投资收到的现金	335,000,000.00	30,000,000.00
取得投资收益收到的现金	951,433.35	37,717.92
处置固定资产、无形资产和其他长		

期资产收回的现金净额		
处置子公司及其他营业单位收到的现金净额		
收到其他与投资活动有关的现金		3,692,338.75
投资活动现金流入小计	335,951,433.35	33,730,056.67
购建固定资产、无形资产和其他长期资产支付的现金	40,023,348.03	48,048,856.49
投资支付的现金	440,000,000.00	30,000,000.00
取得子公司及其他营业单位支付的现金净额		
支付其他与投资活动有关的现金		
投资活动现金流出小计	480,023,348.03	78,048,856.49
投资活动产生的现金流量净额	-144,071,914.68	-44,318,799.82
三、筹资活动产生的现金流量：		
吸收投资收到的现金	349,586,904.82	
取得借款收到的现金	8,334,250.00	104,722,450.00
收到其他与筹资活动有关的现金		3,185,859.93
筹资活动现金流入小计	357,921,154.82	107,908,309.93
偿还债务支付的现金	19,137,391.00	66,887,000.00
分配股利、利润或偿付利息支付的现金	37,018,496.47	1,618,471.12
支付其他与筹资活动有关的现金	2,856,748.60	7,141,930.43
筹资活动现金流出小计	59,012,636.07	75,647,401.55
筹资活动产生的现金流量净额	298,908,518.75	32,260,908.38
四、汇率变动对现金及现金等价物的影响	412,804.10	-1,085,254.98
五、现金及现金等价物净增加额	181,496,887.42	954,281.63
加：期初现金及现金等价物余额	46,754,598.44	73,705,531.32
六、期末现金及现金等价物余额	228,251,485.86	74,659,812.95

## 7、合并所有者权益变动表

本期金额

单位：元

项目	2024 年半年度													少数股东权益	所有者权益合计
	归属于母公司所有者权益														
	股本	其他权益工具			资本公积	减：库存股	其他综合收益	专项储备	盈余公积	一般风险准备	未分配利润	其他	小计		
	优先股	永续债	其他												
一、上年年末余额	33,164,851.00				100,362,106.15		-29,885.92		18,820,576.73		269,780,050.03		422,097.99	422,097.99	
加：会计政策变更															
前期差错更正															
其他															

二、本年期初余额	33,164,851.00				100,362,106.15		-29,885.92			18,820,576.73		269,780,050.03		422,097,699.99		422,097,699.99
三、本期增减变动金额（减少以“－”号填列）	11,095,149.00				332,376,985.83		-21,278.47					-24,003,222.34		319,447,634.02		319,447,634.02
（一）综合收益总额							-21,278.47					11,376,909.69		11,355,632.2		11,355,632.2
（二）所有者投入和减少资本	11,095,149.00				332,376,985.83									343,472,134.83		343,472,134.83
1. 所有者投入的普通股	11,095,149.00				360,743,056.90									371,838,205.90		371,838,205.90
2. 其他权益工具持有者投入资本																
3. 股份支付计入所有者权益的金额					489,834.70									489,834.70		489,834.70
4. 其他					-28,855,905.77									-28,855,905.77		-28,855,905.77
（三）利润分配												-35,380,132.03		-35,380,132.03		-35,380,132.03
1. 提取盈余公积																
2. 提取一般风险准备																
3. 对所有者（或股东）的分配												-35,380,132.03		-35,380,132.03		-35,380,132.03
4. 其他																

(四) 所有者权益内部结转														
1. 资本公积转增资本(或股本)														
2. 盈余公积转增资本(或股本)														
3. 盈余公积弥补亏损														
4. 设定受益计划变动额结转留存收益														
5. 其他综合收益结转留存收益														
6. 其他														
(五) 专项储备														
1. 本期提取														
2. 本期使用														
(六) 其他														
四、本期期末余额	44,260,000.00				432,739.91		-51,164.39		18,820.57		245,776.827.		741,545.3201	741,545.3201

上年金额

单位：元

项目	2023 年半年度													少数股东权益	所有者权益合计
	归属于母公司所有者权益											小计			
	股本	其他权益工具			资本公积	减：库存股	其他综合收益	专项储备	盈余公积	一般风险准备	未分配利润		其他		
	优先股	永续债	其他												
一、上年年末余额	33,164,851.00				99,382,436.75		28,507.86		18,820.57		214,791,386.94		366,187,759.28	366,187,759.28	
加：会计政策变更															
前期差错更正															



其他														
二、本年期初余额	33,164,851.00				99,382,436.75		28,507.86		18,820,576.73		214,791,386.94		366,187,759.28	366,187,759.28
三、本期增减变动金额（减少以“－”号填列）					489,834.70		-219,865.23				27,105,244.28		27,375,213.75	27,375,213.75
（一）综合收益总额							-219,865.23				27,105,244.28		26,885,379.05	26,885,379.05
（二）所有者投入和减少资本					489,834.70								489,834.70	489,834.70
1. 所有者投入的普通股														
2. 其他权益工具持有者投入资本														
3. 股份支付计入所有者权益的金额					489,834.70								489,834.70	489,834.70
4. 其他														
（三）利润分配														
1. 提取盈余公积														
2. 提取一般风险准备														
3. 对所有者（或股东）的分配														
4. 其他														
（四）所有者权益内部结转														
1. 资本公积转增资本（或股本）														
2. 盈余公积转增资本（或股本）														
3. 盈余公														

积弥补亏损														
4. 设定受益计划变动额结转留存收益														
5. 其他综合收益结转留存收益														
6. 其他														
(五) 专项储备														
1. 本期提取														
2. 本期使用														
(六) 其他														
四、本期末余额	33,164,851.00				99,872,271.45	-191,357.37	18,820,576.73		241,896,631.22		393,562,973.03		393,562,973.03	

### 8、母公司所有者权益变动表

本期金额

单位：元

项目	2024 年半年度											
	股本	其他权益工具			资本公积	减：库存股	其他综合收益	专项储备	盈余公积	未分配利润	其他	所有者权益合计
		优先股	永续债	其他								
一、上年年末余额	33,164,851.00				100,362,106.15				18,820,576.73	272,450,529.36		424,798,063.24
加：会计政策变更												
前期差错更正												
其他												
二、本年期初余额	33,164,851.00				100,362,106.15				18,820,576.73	272,450,529.36		424,798,063.24
三、本期增减变动金额（减少以“－”号填列）	11,095,149.00				332,376,985.83					-24,289,676.55		319,182,458.28
(一) 综合收益总额										11,090,455.48		11,090,455.48

(二) 所有者投入和减少资本	11,095,149.00				332,376.985.83						343,472,134.83
1. 所有者投入的普通股	11,095,149.00				360,743,056.90						371,838,205.90
2. 其他权益工具持有者投入资本											
3. 股份支付计入所有者权益的金额					489,834.70						489,834.70
4. 其他					-28,855,905.77						-28,855,905.77
(三) 利润分配										-35,380,132.03	-35,380,132.03
1. 提取盈余公积											
2. 对所有者(或股东)的分配										-35,380,132.03	-35,380,132.03
3. 其他											
(四) 所有者权益内部结转											
1. 资本公积转增资本(或股本)											
2. 盈余公积转增资本(或股本)											
3. 盈余公积弥补亏损											
4. 设定受益计划变动额结转留存收益											
5. 其他综合收益结转留存收益											
6. 其他											
(五) 专项储备											
1. 本期提取											
2. 本期使用											

用												
(六) 其他												
四、本期末余额	44,260,000.00				432,739.09				18,820,576.73	248,160,852.81		743,980,521.52

上期金额

单位：元

项目	2023 年半年度											
	股本	其他权益工具			资本公积	减：库存股	其他综合收益	专项储备	盈余公积	未分配利润	其他	所有者权益合计
		优先股	永续债	其他								
一、上年年末余额	33,164,851.00				99,382,436.75				18,820,576.73	217,350,280.56		368,718,145.04
加：会计政策变更												
前期差错更正												
其他												
二、本年初余额	33,164,851.00				99,382,436.75				18,820,576.73	217,350,280.56		368,718,145.04
三、本期增减变动金额（减少以“－”号填列）					489,834.70					26,857,702.66		27,347,537.36
（一）综合收益总额										26,857,702.66		26,857,702.66
（二）所有者投入和减少资本					489,834.70							489,834.70
1. 所有者投入的普通股												
2. 其他权益工具持有者投入资本												
3. 股份支付计入所有者权益的金额					489,834.70							489,834.70
4. 其他												
（三）利润分配												
1. 提取盈余公积												
2. 对所有												

者（或股东）的分配												
3. 其他												
（四）所有者权益内部结转												
1. 资本公积转增资本（或股本）												
2. 盈余公积转增资本（或股本）												
3. 盈余公积弥补亏损												
4. 设定受益计划变动额结转留存收益												
5. 其他综合收益结转留存收益												
6. 其他												
（五）专项储备												
1. 本期提取												
2. 本期使用												
（六）其他												
四、本期末余额	33,164,851.00				99,872,271.45				18,820,576.73	244,207,983.22		396,065,682.40

### 三、公司基本情况

广东美信科技股份有限公司（以下简称“本公司”或“公司”），本公司统一社会信用代码：91441900753682376W，总部位于广东省东莞市企石镇新南金湖一路3号1号楼。本公司及其子公司主要从事网络通信、新能源汽车等领域的磁性元器件的设计、研发、生产与销售。公司前身为东莞美信科技有限公司，于2003年9月12日由勤创电子（香港）有限公司出资设立，初始注册资本200.00万港元。2016年3月27日，经公司股东会及2016年3月28日股东签署的《发起人协议》决定，将东莞美信科技有限公司以整体变更的方式共同发起设立广东美信电子科技股份有限公司，2016年4月更名为广东美信科技股份有限公司。

2024年1月，经中国证券监督管理委员会《关于同意广东美信科技股份有限公司首次公开发行股票注册的批复》（证监许可[2023]2744号）同意注册，公司首次公开发行人民币普通股（A股）股票1,109.5149万股，每股面值为人民币1.00元，发行价格为人民币36.51元/股，在深圳证券交易所创业板上市。公司股票名称：美信科技，股票代码：301577。本次公开发行后，本公司变更后的注册资本人民币4,426万元，累计股本人民币4,426万元。

本财务报表业经公司 2024 年 8 月 22 日第三届董事会第十六次会议批准对外报出。

## 四、财务报表的编制基础

### 1、编制基础

本财务报表按照财政部发布的企业会计准则及其应用指南、解释及其他有关规定（统称：“企业会计准则”）编制。此外，本公司还按照中国证监会《公开发行证券的公司信息披露编报规则第 15 号——财务报告的一般规定（2023 年修订）》披露有关财务信息。

本公司会计核算以权责发生制为基础。除某些金融工具外，本财务报表均以历史成本为计量基础。资产如果发生减值，则按照相关规定计提相应的减值准备。

### 2、持续经营

本财务报表以持续经营为基础列报。

## 五、重要会计政策及会计估计

具体会计政策和会计估计提示：

本公司根据自身生产经营特点，确定固定资产折旧、无形资产摊销以及收入确认政策

具体会计政策见附注五、24、附注五、29 和附注五、37。

### 1、遵循企业会计准则的声明

本财务报表符合企业会计准则的要求，真实、完整地反映了本公司 2024 年 06 月 30 日的合并及公司财务状况以及 2024 年上半年的合并及公司经营成果和合并及公司现金流量等有关信息。

### 2、会计期间

本公司会计期间采用公历年度，即每年自 1 月 1 日起至 12 月 31 日止。

### 3、营业周期

本公司的营业周期为 12 个月。

### 4、记账本位币

本公司及境内子公司以人民币为记账本位币。本公司之境外子公司根据其经营所处的主要经济环境中的货币确定美元为其记账本位币。本公司编制本财务报表时所采用的货币为人民币。

## 5、重要性标准确定方法和选择依据

适用 不适用

项目	重要性标准
重要的单项计提坏账准备的应收款项	单项应收款项超过资产总额的 0.5%或 50 万元
本期重要的应收款项收回或转回	单项应收款项超过资产总额的 0.5%或 50 万元
本期重要的应收款项核销	单项应收款项超过资产总额的 0.5%或 50 万元
重要的在建工程	单项投资金额超过资产总额的 1%或 1,000 万元
重要的投资活动现金流量	单项投资活动现金流量金额超过资产总额 5%
重要的账龄超过 1 年的应付款项	单项应付款项超过资产总额的 0.5%或 50 万元
重要的承诺事项	单项承诺事项超过资产总额的 0.5%或 50 万元
重要的或有事项	单项或有事项超过资产总额的 0.5%或 50 万元

## 6、同一控制下和非同一控制下企业合并的会计处理方法

### (1) 同一控制下的企业合并

对于同一控制下的企业合并，合并方在合并中取得的被合并方的资产、负债，按合并日被合并方在最终控制方合并财务报表中的账面价值计量。合并对价的账面价值与合并中取得的净资产账面价值的差额调整资本公积，资本公积不足冲减的，调整留存收益。

通过多次交易分步实现同一控制下的企业合并

合并方在合并中取得的被合并方的资产、负债，按合并日在最终控制方合并财务报表中的账面价值计量；合并前持有投资的账面价值加上合并日新支付对价的账面价值之和，与合并中取得的净资产账面价值的差额，调整资本公积，资本公积不足冲减的，调整留存收益。合并方在取得被合并方控制权之前持有的长期股权投资，在取得原股权之日与合并方和被合并方同处于同一方最终控制之日孰晚日起至合并日之间已确认有关损益、其他综合收益和其他所有者权益变动，应分别冲减比较报表期间的期初留存收益或当期损益。

### (2) 非同一控制下的企业合并

对于非同一控制下的企业合并，合并成本为购买日为取得对被购买方的控制权而付出的资产、发生或承担的负债以及发行的权益性证券的公允价值。在购买日，取得的被购买方的资产、负债及或有负债按公允价值确认。

对合并成本大于合并中取得的被购买方可辨认净资产公允价值份额的差额，确认为商誉，按成本扣除累计减值准备进行后续计量；对合并成本小于合并中取得的被购买方可辨认净资产公允价值份额的差额，经复核后计入当期损益。

通过多次交易分步实现非同一控制下的企业合并

合并成本为购买日支付的对价与购买日之前已经持有的被购买方的股权在购买日的公允价值之和。对于购买日之前已经持有的被购买方的股权，按照该股权在购买日的公允价值进行重新计量，公允价值与其账面价值之间的差额计入当期投资收益；购买日之前已经持有的被购买方的股权涉及其他综合收益、其他所有者权益变动转为购买日当期收益，由于被投资方重新计量设定受益计划净负债或净资产变动而产生的其他综合收益以及原指定为以公允价值计量且其变动计入其他综合收益的非交易性权益工具投资相关的其他综合收益除外。

### (3) 企业合并中有关交易费用的处理

为进行企业合并发生的审计、法律服务、评估咨询等中介费用以及其他相关管理费用，于发生时计入当期损益。作为合并对价发行的权益性证券或债务性证券的交易费用，计入权益性证券或债务性证券的初始确认金额。

## 7、控制的判断标准和合并财务报表的编制方法

### （1）控制的判断标准

合并财务报表的合并范围以控制为基础予以确定。控制，是指本公司拥有对被投资单位的权力，通过参与被投资单位的相关活动而享有可变回报，并且有能力运用对被投资单位的权力影响其回报金额。当相关事实和情况的变化导致对控制定义所涉及的相关要素发生变化时，本公司将进行重新评估。

在判断是否将结构化主体纳入合并范围时，本公司综合所有事实和情况，包括评估结构化主体设立目的和设计、识别可变回报的类型、通过参与其相关活动是否承担了部分或全部的回报可变性等的基础上评估是否控制该结构化主体。

### （2）合并财务报表的编制方法

合并财务报表以本公司和子公司的财务报表为基础，根据其他有关资料，由本公司编制。在编制合并财务报表时，本公司和子公司的会计政策和会计期间要求保持一致，公司间的重大交易和往来余额予以抵销。

在报告期内因同一控制下企业合并增加的子公司以及业务，视同该子公司以及业务自同受最终控制方控制之日起纳入本公司的合并范围，将其自同受最终控制方控制之日起的经营成果、现金流量分别纳入合并利润表、合并现金流量表中。

在报告期内因非同一控制下企业合并增加的子公司以及业务，将该子公司以及业务自购买日至报告期末的收入、费用、利润纳入合并利润表，将其现金流量纳入合并现金流量表。

子公司的股东权益中不属于本公司所拥有的部分，作为少数股东权益在合并资产负债表中股东权益项下单独列示；子公司当期净损益中属于少数股东权益的份额，在合并利润表中净利润项目下以“少数股东损益”项目列示。少数股东分担的子公司的亏损超过了少数股东在该子公司期初所有者权益中所享有的份额，其余额仍冲减少数股东权益。

### （3）购买子公司少数股东股权

因购买少数股权新取得的长期股权投资成本与按照新增持股比例计算应享有子公司自购买日或合并日开始持续计算的净资产份额之间的差额，以及在不丧失控制权的情况下因部分处置对子公司的股权投资而取得的处置价款与处置长期股权投资相对应享有子公司自购买日或合并日开始持续计算的净资产份额之间的差额，均调整合并资产负债表中的资本公积，资本公积不足冲减的，调整留存收益。

### （4）丧失子公司控制权的处理

因处置部分股权投资或其他原因丧失了对原有子公司控制权的，剩余股权按照其在丧失控制权日的公允价值进行重新计量；处置股权取得的对价与剩余股权公允价值之和，减去按原持股比例计算应享有原有子公司自购买日开始持续计算的净资产账面价值的份额与商誉之和，形成的差额计入丧失控制权当期的投资收益。

与原有子公司的股权投资相关的其他综合收益应当在丧失控制权时采用与原有子公司直接处置相关资产或负债相同的基础进行会计处理，与原有子公司相关的涉及权益法核算下的其他所有者权益变动应当在丧失控制权时转入当期损益。



## 8、合营安排分类及共同经营会计处理方法

合营安排，是指一项由两个或两个以上的参与方共同控制的安排。本公司合营安排分为共同经营和合营企业。

### （1）共同经营

共同经营是指本公司享有该安排相关资产且承担该安排相关负债的合营安排。

本公司确认与共同经营中利益份额相关的下列项目，并按照相关企业会计准则的规定进行会计处理：

- A、确认单独所持有的资产，以及按其份额确认共同持有的资产；
- B、确认单独所承担的负债，以及按其份额确认共同承担的负债；
- C、确认出售其享有的共同经营产出份额所产生的收入；
- D、按其份额确认共同经营因出售产出所产生的收入；
- E、确认单独所发生的费用，以及按其份额确认共同经营发生的费用。

### （2）合营企业

合营企业是指本公司仅对该安排的净资产享有权利的合营安排。

本公司按照长期股权投资有关权益法核算的规定对合营企业的投资进行会计处理。

## 9、现金及现金等价物的确定标准

现金是指库存现金以及可以随时用于支付的存款。现金等价物，是指本公司持有的期限短、流动性强、易于转换为已知金额现金、价值变动风险很小的投资。

## 10、外币业务和外币报表折算

### （1）外币业务

本公司发生外币业务，采用按照系统合理的方法确定的、与交易发生日即期汇率近似的汇率折算为记账本位币金额。

资产负债表日，对外币货币性项目，采用资产负债表日即期汇率折算。因资产负债表日即期汇率与初始确认时或者前一资产负债表日即期汇率不同而产生的汇兑差额，计入当期损益；对以历史成本计量的外币非货币性项目，仍采用交易发生日的即期汇率折算；对以公允价值计量的外币非货币性项目，采用公允价值确定日的即期汇率折算，折算后的记账本位币金额与原记账本位币金额的差额，根据非货币性项目的性质计入当期损益或其他综合收益。

### （2）外币财务报表的折算

资产负债表日，对境外子公司外币财务报表进行折算时，资产负债表中的资产和负债项目，采用资产负债表日的即期汇率折算，股东权益项目除“未分配利润”外，其他项目采用发生日的即期汇率折算。

利润表中的收入和费用项目，采用按照系统合理的方法确定的、与交易发生日即期汇率近似的汇率折算。

现金流量表所有项目均按照系统合理的方法确定的、与现金流量发生日即期汇率近似的汇率折算。汇率变动对现金的影响额作为调节项目，在现金流量表中单独列示“汇率变动对现金及现金等价物的影响”项目反映。

由于财务报表折算而产生的差额，在资产负债表股东权益项目下的“其他综合收益”项目反映。

处置境外经营并丧失控制权时，将资产负债表中股东权益项目下列示的、与该境外经营相关的外币报表折算差额，全部或按处置该境外经营的比例转入处置当期损益。

## 11、金融工具

金融工具是指形成一方的金融资产，并形成其他方的金融负债或权益工具的合同。

### （1）金融工具的确认和终止确认

本公司于成为金融工具合同的一方时确认一项金融资产或金融负债。

金融资产满足下列条件之一的，终止确认：

- ① 收取该金融资产现金流量的合同权利终止；
- ② 该金融资产已转移，且符合下述金融资产转移的终止确认条件。

金融负债的现时义务全部或部分已经解除的，终止确认该金融负债或其一部分。本公司（债务人）与债权人之间达成协议，以承担新金融负债方式替换现存金融负债，且新金融负债与现存金融负债的合同条款实质上不同的，终止确认现存金融负债，并同时确认新金融负债。

以常规方式买卖金融资产，按交易日进行会计确认和终止确认。

### （2）金融资产分类和计量

本公司在初始确认时根据管理金融资产的业务模式和金融资产的合同现金流量特征，将金融资产分为以下三类：以摊余成本计量的金融资产、以公允价值计量且其变动计入其他综合收益的金融资产、以公允价值计量且其变动计入当期损益的金融资产。

金融资产在初始确认时以公允价值计量。对于以公允价值计量且其变动计入当期损益的金融资产，相关交易费用直接计入当期损益；对于其他类别的金融资产，相关交易费用计入初始确认金额。因销售产品或提供劳务而产生的、未包含或不考虑重大融资成分的应收款项，本公司按照预期有权收取的对价金额作为初始确认金额。

以摊余成本计量的金融资产

本公司将同时符合下列条件且未被指定为以公允价值计量且其变动计入当期损益的金融资产，分类为以摊余成本计量的金融资产：

本公司管理该金融资产的业务模式是以收取合同现金流量为目标；

该金融资产的合同条款规定，在特定日期产生的现金流量，仅为对本金和以未偿付本金金额为基础的利息的支付。

初始确认后，对于该类金融资产采用实际利率法以摊余成本计量。以摊余成本计量且不属于任何套期关系的一部分的金融资产所产生的利得或损失，在终止确认、按照实际利率法摊销或确认减值时，计入当期损益。

以公允价值计量且其变动计入其他综合收益的金融资产

本公司将同时符合下列条件且未被指定为以公允价值计量且其变动计入当期损益的金融资产，分类为以公允价值计量且其变动计入其他综合收益的金融资产：

本公司管理该金融资产的业务模式既以收取合同现金流量为目标又以出售该金融资产为目标；

该金融资产的合同条款规定，在特定日期产生的现金流量，仅为对本金和以未偿付本金金额为基础的利息的支付。

初始确认后，对于该类金融资产以公允价值进行后续计量。采用实际利率法计算的利息、减值损失或利得及汇兑损益计入当期损益，其他利得或损失计入其他综合收益。终止确认时，将之前计入其他综合收益的累计利得或损失从其他综合收益中转出，计入当期损益。

以公允价值计量且其变动计入当期损益的金融资产

除上述以摊余成本计量和以公允价值计量且其变动计入其他综合收益的金融资产外，本公司将其余所有的金融资产分类为以公允价值计量且其变动计入当期损益的金融资产。在初始确认时，为消除或显著减少会计错配，本公司将部分本应以摊余成本计量或以公允价值计量且其变动计入其他综合收益的金融资产不可撤销地指定为以公允价值计量且其变动计入当期损益的金融资产。

初始确认后，对于该类金融资产以公允价值进行后续计量，产生的利得或损失（包括利息和股利收入）计入当期损益，除非该金融资产属于套期关系的一部分。

管理金融资产的业务模式，是指本公司如何管理金融资产以产生现金流量。业务模式决定本公司所管理金融资产现金流量的来源是收取合同现金流量、出售金融资产还是两者兼有。本公司以客观事实为依据、以关键管理人员决定的对金融资产进行管理的特定业务目标为基础，确定管理金融资产的业务模式。

本公司对金融资产的合同现金流量特征进行评估，以确定相关金融资产在特定日期产生的合同现金流量是否仅为对本金和以未偿付本金金额为基础的利息的支付。其中，本金是指金融资产在初始确认时的公允价值；利息包括对货币时间价值、与特定时期未偿付本金金额相关的信用风险、以及其他基本借贷风险、成本和利润的对价。此外，本公司对可能导致金融资产合同现金流量的时间分布或金额发生变更的合同条款进行评估，以确定其是否满足上述合同现金流量特征的要求。

仅在本公司改变管理金融资产的业务模式时，所有受影响的相关金融资产在业务模式发生变更后的首个报告期间的第一天进行重分类，否则金融资产在初始确认后不得进行重分类。

金融资产在初始确认时以公允价值计量。对于以公允价值计量且其变动计入当期损益的金融资产，相关交易费用直接计入当期损益；对于其他类别的金融资产，相关交易费用计入初始确认金额。因销售产品或提供劳务而产生的、未包含或不考虑重大融资成分的应收账款，本公司按照预期有权收取的对价金额作为初始确认金额。

### （3）金融负债分类和计量

本公司的金融负债于初始确认时分类为：以公允价值计量且其变动计入当期损益的金融负债、以摊余成本计量的金融负债。对于未划分为以公允价值计量且其变动计入当期损益的金融负债的，相关交易费用计入其初始确认金额。

以公允价值计量且其变动计入当期损益的金融负债

以公允价值计量且其变动计入当期损益的金融负债，包括交易性金融负债和初始确认时指定为以公允价值计量且其变动计入当期损益的金融负债。对于此类金融负债，按照公允价值进行后续计量，公允价值变动形成的利得或损失以及与该等金融负债相关的股利和利息支出计入当期损益。

以摊余成本计量的金融负债

其他金融负债采用实际利率法，按摊余成本进行后续计量，终止确认或摊销产生的利得或损失计入当期损益。

金融负债与权益工具的区分

金融负债，是指符合下列条件之一的负债：

- ①向其他方交付现金或其他金融资产合同义务。
- ②在潜在不利条件下，与其他方交换金融资产或金融负债的合同义务。
- ③将来须用或可用企业自身权益工具进行结算的非衍生工具合同，且企业根据该合同将交付可变数量的自身权益工具。
- ④将来须用或可用企业自身权益工具进行结算的衍生工具合同，但以固定数量的自身权益工具交换固定金额的现金或其他金融资产的衍生工具合同除外。

权益工具，是指能证明拥有某个企业在扣除所有负债后的资产中剩余权益的合同。

如果本公司不能无条件地避免以交付现金或其他金融资产来履行一项合同义务，则该合同义务符合金融负债的定义。

如果一项金融工具须用或可用本公司自身权益工具进行结算，需要考虑用于结算该工具的本公司自身权益工具，是作为现金或其他金融资产的替代品，还是为了使该工具持有方享有在发行方扣除所有负债后的资产中的剩余权益。如果是前者，该工具是本公司的金融负债；如果是后者，该工具是本公司的权益工具。

#### （4）衍生金融工具及嵌入衍生工具

本公司衍生金融工具包括远期外汇合约。初始以衍生交易合同签订当日的公允价值进行计量，并以其公允价值进行后续计量。公允价值为正数的衍生金融工具确认为一项资产，公允价值为负数的确认为一项负债。因公允价值变动而产生的任何不符合套期会计规定的利得或损失，直接计入当期损益。

对包含嵌入衍生工具的混合工具，如主合同为金融资产的，混合工具作为一个整体适用金融资产分类的相关规定。如主合同并非金融资产，且该混合工具不是以公允价值计量且其变动计入当期损益进行会计处理，嵌入衍生工具与该主合同在经济特征及风险方面不存在紧密关系，且与嵌入衍生工具条件相同，单独存在的工具符合衍生工具定义的，嵌入衍生工具从混合工具中分拆，作为单独的衍生金融工具处理。如果无法在取得时或后续的资产负债表日对嵌入衍生工具进行单独计量，则将混合工具整体指定为以公允价值计量且其变动计入当期损益的金融资产或金融负债。

#### （5）金融工具的公允价值

公允价值是指市场参与者在计量日发生的有序交易中，出售一项资产所能收到或者转移一项负债所需支付的价格。

本公司以公允价值计量相关资产或负债，假定出售资产或者转移负债的有序交易在相关资产或负债的主要市场进行；不存在主要市场的，本公司假定该交易在相关资产或负债的最有利市场进行。主要市场（或最有利市场）是本公司在计量日能够进入的交易市场。本公司采用市场参与者在对该资产或负债定价时为实现其经济利益最大化所使用的假设。

存在活跃市场的金融资产或金融负债，本公司采用活跃市场中的报价确定其公允价值。金融工具不存在活跃市场的，本公司采用估值技术确定其公允价值。

以公允价值计量非金融资产的，考虑市场参与者将该资产用于最佳用途产生经济利益的能力，或者将该资产出售给能够用于最佳用途的其他市场参与者产生经济利益的能力。

本公司采用在当前情况下适用并且有足够可利用数据和其他信息支持的估值技术，优先使用相关可观察输入值，只有在可观察输入值无法取得或取得不切实可行的情况下，才使用不可观察输入值。

在财务报表中以公允价值计量或披露的资产和负债，根据对公允价值计量整体而言具有重要意义的最低层次输入值，确定所属的公允价值层次：第一层次输入值，是在计量日能够取得的相同资产或负债在活跃市场上未经调整的报价；第二层次输入值，是除第一层次输入值外相关资产或负债直接或间接可观察的输入值；第三层次输入值，是相关资产或负债的不可观察输入值。

每个资产负债表日，本公司对在财务报表中确认的持续以公允价值计量的资产和负债进行重新评估，以确定是否在公允价值计量层次之间发生转换。

#### (6) 金融资产减值

本公司以预期信用损失为基础，对下列项目进行减值会计处理并确认损失准备：

以摊余成本计量的金融资产；

以公允价值计量且其变动计入其他综合收益的应收款项和债务工具投资；

《企业会计准则第 14 号——收入》定义的合同资产；

租赁应收款；

财务担保合同（以公允价值计量且其变动计入当期损益、金融资产转移不符合终止确认条件或继续涉入被转移金融资产所形成的除外）。

#### 预期信用损失的计量

预期信用损失，是指以发生违约的风险为权重的金融工具信用损失的加权平均值。信用损失，是指本公司按照原实际利率折现的、根据合同应收的所有合同现金流量与预期收取的所有现金流量之间的差额，即全部现金短缺的现值。

本公司考虑有关过去事项、当前状况以及对未来经济状况的预测等合理且有依据的信息，以发生违约的风险为权重，计算合同应收的现金流量与预期能收到的现金流量之间差额的现值的概率加权金额，确认预期信用损失。

本公司对于处于不同阶段的金融工具的预期信用损失分别进行计量。金融工具自初始确认后信用风险未显著增加的，处于第一阶段，本公司按照未来 12 个月内的预期信用损失计量损失准备；金融工具自初始确认后信用风险已显著增加但尚未发生信用减值的，处于第二阶段，本公司按照该工具整个存续期的预期信用损失计量损失准备；金融工具自初始确认后已经发生信用减值的，处于第三阶段，本公司按照该工具整个存续期的预期信用损失计量损失准备。

对于在资产负债表日具有较低信用风险的金融工具，本公司假设其信用风险自初始确认后并未显著增加，按照未来 12 个月内的预期信用损失计量损失准备。

整个存续期预期信用损失，是指因金融工具整个预计存续期内所有可能发生的违约事件而导致的预期信用损失。未来 12 个月内预期信用损失，是指因资产负债表日后 12 个月内（若金融工具的预计存续期少于 12 个月，则为预计存续期）可能发生的金融工具违约事件而导致的预期信用损失，是整个存续期预期信用损失的一部分。

在计量预期信用损失时，本公司需考虑的最长期限为企业面临信用风险的最长合同期限（包括考虑续约选择权）。

本公司对于处于第一阶段和第二阶段、以及较低信用风险的金融工具，按照其未扣除减值准备的账面余额和实际利率计算利息收入。对于处于第三阶段的金融工具，按照其账面余额减已计提减值准备后的摊余成本和实际利率计算利息收入。

## 12、应收票据

应收票据组合 1：银行承兑汇票

应收票据组合 2：商业承兑汇票

对于划分为组合的应收票据、合同资产，本公司参考历史信用损失经验，结合当前状况以及对未来经济状况的预测，通过违约风险敞口和整个存续期预期信用损失率，计算预期信用损失。

## 13、应收账款

应收账款组合：逾期迁徙率组合

对于划分为组合的应收账款，本公司参考历史信用损失经验，结合当前状况以及对未来经济状况的预测，编制应收账款账龄/逾期天数与整个存续期预期信用损失率对照表，计算预期信用损失。应收账款的账龄自确认之日起计算/逾期天数自信用期满之日起计算。

## 14、应收款项融资

## 15、其他应收款

其他应收款的预期信用损失的确定方法及会计处理方法

本公司依据信用风险特征将其他应收款划分为若干组合，在组合基础上计算预期信用损失，确定组合的依据如下：

其他应收款组合 1：应收押金和保证金

其他应收款组合 1：应收员工备用金

其他应收款组合 3：应收其他款项

对划分为组合的其他应收款，本公司通过违约风险敞口和未来 12 个月内或整个存续期预期信用损失率，计算预期信用损失。对于按账龄划分组合的其他应收款，账龄自确认之日起计算。

## 16、合同资产

## 17、存货

### (1) 存货的分类

本公司存货分为原材料、在产品、半成品、委托加工物资、库存商品、发出商品等。

### (2) 发出存货的计价方法

本公司存货取得时按实际成本计价。原材料、库存商品等发出时采用加权平均法计价。

### (3) 存货跌价准备的确定依据和计提方法

资产负债表日，存货按照成本与可变现净值孰低计量。当其可变现净值低于成本时，计提存货跌价准备。

可变现净值是按存货的估计售价减去至完工时估计将要发生的成本、估计的销售费用以及相关税费后的金额。在确定存货的可变现净值时，以取得的确凿证据为基础，同时考虑持有存货的目的以及资产负债表日后事项的影响。

本公司通常按照单个存货项目计提存货跌价准备。对于数量繁多、单价较低的存货，按照存货类别计提存货跌价准备。

资产负债表日，以前减记存货价值的影响因素已经消失的，存货跌价准备在原已计提的金额内转回。

#### **(4) 存货的盘存制度**

本公司存货盘存制度采用永续盘存制。

#### **(5) 低值易耗品和包装物的摊销方法**

本公司低值易耗品领用时采用一次转销法摊销。

### **18、持有待售资产**

### **19、债权投资**

本公司按照投资的性质，根据交易对手和风险敞口的各种类型，通过违约风险敞口和未来 12 个月内或整个存续期预期信用损失率，计算预期信用损失。

信用风险显著增加的评估

本公司通过比较金融工具在资产负债表日发生违约的风险与在初始确认日发生违约的风险，以确定金融工具预计存续期内发生违约风险的相对变化，以评估金融工具的信用风险自初始确认后是否已显著增加。

在确定信用风险自初始确认后是否显著增加时，本公司考虑无须付出不必要的额外成本或努力即可获得的合理且有依据的信息，包括前瞻性信息。本公司考虑的信息包括：

债务人未能按合同到期日支付本金和利息的情况；

已发生的或预期的金融工具的外部或内部信用评级（如有）的严重恶化；

已发生的或预期的债务人经营成果的严重恶化；

现存的或预期的技术、市场、经济或法律环境变化，并将对债务人对本公司的还款能力产生重大不利影响。

根据金融工具的性质，本公司以单项金融工具或金融工具组合为基础评估信用风险是否显著增加。以金融工具组合为基础进行评估时，本公司可基于共同信用风险特征对金融工具进行分类，例如逾期信息和信用风险评级。

如果逾期超过 60 日，本公司确定金融工具的信用风险已经显著增加。

已发生信用减值的金融资产

本公司在资产负债表日评估以摊余成本计量的金融资产和以公允价值计量且其变动计入其他综合收益的债权投资是否已发生信用减值。当对金融资产预期未来现金流量具有不利影响的一项或多项事件发生时，该金融资产成为已发生信用减值的金融资产。金融资产已发生信用减值的证据包括下列可观察信息：

发行方或债务人发生重大财务困难；

债务人违反合同，如偿付利息或本金违约或逾期等；

本公司出于与债务人财务困难有关的经济或合同考虑，给予债务人在任何其他情况下都不会做出的让步；

债务人很可能破产或进行其他财务重组；

发行方或债务人财务困难导致该金融资产的活跃市场消失。

预期信用损失准备的列报

为反映金融工具的信用风险自初始确认后的变化，本公司在每个资产负债表日重新计量预期信用损失，由此形成的损失准备的增加或转回金额，应当作为减值损失或利得计入当期损益。对于以摊余成本计量的金融资产，损失准备抵减该金融资产在资产负债表中列示的账面价值；对于以公允价值计量且其变动计入其他综合收益的债权投资，本公司在其他综合收益中确认其损失准备，不抵减该金融资产的账面价值。

核销

如果本公司不再合理预期金融资产合同现金流量能够全部或部分收回，则直接减记该金融资产的账面余额。这种减记构成相关金融资产的终止确认。这种情况通常发生在本公司确定债务人没有资产或收入来源可产生足够的现金流量以偿还将被减记的金额。但是，按照本公司收回到期款项的程序，被减记的金融资产仍可能受到执行活动的影响。

已减记的金融资产以后又收回的，作为减值损失的转回计入收回当期的损益。

## 20、其他债权投资

本公司按照投资的性质，根据交易对手和风险敞口的各种类型，通过违约风险敞口和未来 12 个月内或整个存续期预期信用损失率，计算预期信用损失。

信用风险显著增加的评估

本公司通过比较金融工具在资产负债表日发生违约的风险与在初始确认日发生违约的风险，以确定金融工具预计存续期内发生违约风险的相对变化，以评估金融工具的信用风险自初始确认后是否已显著增加。

在确定信用风险自初始确认后是否显著增加时，本公司考虑无须付出不必要的额外成本或努力即可获得的合理且有依据的信息，包括前瞻性信息。本公司考虑的信息包括：

债务人未能按合同到期日支付本金和利息的情况；

已发生的或预期的金融工具的外部或内部信用评级（如有）的严重恶化；

已发生的或预期的债务人经营成果的严重恶化；

现存的或预期的技术、市场、经济或法律环境变化，并将对债务人对本公司的还款能力产生重大不利影响。

根据金融工具的性质，本公司以单项金融工具或金融工具组合为基础评估信用风险是否显著增加。以金融工具组合为基础进行评估时，本公司可基于共同信用风险特征对金融工具进行分类，例如逾期信息和信用风险评级。

如果逾期超过 60 日，本公司确定金融工具的信用风险已经显著增加。

已发生信用减值的金融资产



本公司在资产负债表日评估以摊余成本计量的金融资产和以公允价值计量且其变动计入其他综合收益的债权投资是否已发生信用减值。当对金融资产预期未来现金流量具有不利影响的一项或多项事件发生时，该金融资产成为已发生信用减值的金融资产。金融资产已发生信用减值的证据包括下列可观察信息：

发行方或债务人发生重大财务困难；

债务人违反合同，如偿付利息或本金违约或逾期等；

本公司出于与债务人财务困难有关的经济或合同考虑，给予债务人在任何其他情况下都不会做出的让步；

债务人很可能破产或进行其他财务重组；

发行方或债务人财务困难导致该金融资产的活跃市场消失。

预期信用损失准备的列报

为反映金融工具的信用风险自初始确认后的变化，本公司在每个资产负债表日重新计量预期信用损失，由此形成的损失准备的增加或转回金额，应当作为减值损失或利得计入当期损益。对于以摊余成本计量的金融资产，损失准备抵减该金融资产在资产负债表中列示的账面价值；对于以公允价值计量且其变动计入其他综合收益的债权投资，本公司在其他综合收益中确认其损失准备，不抵减该金融资产的账面价值。

核销

如果本公司不再合理预期金融资产合同现金流量能够全部或部分收回，则直接减记该金融资产的账面余额。这种减记构成相关金融资产的终止确认。这种情况通常发生在本公司确定债务人没有资产或收入来源可产生足够的现金流量以偿还将被减记的金额。但是，按照本公司收回到期款项的程序，被减记的金融资产仍可能受到执行活动的影响。

已减记的金融资产以后又收回的，作为减值损失的转回计入收回当期的损益。

## 21、长期应收款

## 22、长期股权投资

长期股权投资包括对子公司、合营企业和联营企业的权益性投资。本公司能够对被投资单位施加重大影响的，为本公司的联营企业。

### （1）初始投资成本确定

形成企业合并的长期股权投资：同一控制下企业合并取得的长期股权投资，在合并日按照取得被合并方所有者权益在最终控制方合并财务报表中的账面价值份额作为投资成本；非同一控制下企业合并取得的长期股权投资，按照合并成本作为长期股权投资的投资成本。

对于其他方式取得的长期股权投资：支付现金取得的长期股权投资，按照实际支付的购买价款作为初始投资成本；发行权益性证券取得的长期股权投资，以发行权益性证券的公允价值作为初始投资成本。

### （2）后续计量及损益确认方法

对子公司的投资，采用成本法核算，除非投资符合持有待售的条件；对联营企业和合营企业的投资，采用权益法核算。

采用成本法核算的长期股权投资，除取得投资时实际支付的价款或对价中包含的已宣告但尚未发放的现金股利或利润外，被投资单位宣告分派的现金股利或利润，确认为投资收益计入当期损益。

采用权益法核算的长期股权投资，初始投资成本大于投资时应享有被投资单位可辨认净资产公允价值份额的，不调整长期股权投资的投资成本；初始投资成本小于投资时应享有被投资单位可辨认净资产公允价值份额的，对长期股权投资的账面价值进行调整，差额计入投资当期的损益。

采用权益法核算时，按照应享有或应分担的被投资单位实现的净损益和其他综合收益的份额，分别确认投资收益和其他综合收益，同时调整长期股权投资的账面价值；按照被投资单位宣告分派的利润或现金股利计算应享有的部分，相应减少长期股权投资的账面价值；被投资单位除净损益、其他综合收益和利润分配以外所有者权益的其他变动，调整长期股权投资的账面价值并计入资本公积（其他资本公积）。在确认应享有被投资单位净损益的份额时，以取得投资时被投资单位各项可辨认资产等的公允价值为基础，并按照本公司的会计政策及会计期间，对被投资单位的净利润进行调整后确认。

因追加投资等原因能够对被投资单位施加重大影响或实施共同控制但不构成控制的，在转换日，按照原股权的公允价值加上新增投资成本之和，作为改按权益法核算的初始投资成本。原股权分类为以公允价值计量且其变动计入其他综合收益的非交易性权益工具投资的，与其相关的原计入其他综合收益的累计公允价值变动在改按权益法核算时转入留存收益。

因处置部分股权投资等原因丧失了对被投资单位的共同控制或重大影响的，处置后的剩余股权在丧失共同控制或重大影响之日改按《企业会计准则第 22 号——金融工具确认和计量》进行会计处理，公允价值与账面价值之间的差额计入当期损益。原股权投资因采用权益法核算而确认的其他综合收益，在终止采用权益法核算时采用与被投资单位直接处置相关资产或负债相同的基础进行会计处理；原股权投资相关的其他所有者权益变动转入当期损益。

因处置部分股权投资等原因丧失了对被投资单位的控制的，处置后的剩余股权能够对被投资单位实施共同控制或施加重大影响的，改按权益法核算，并对该剩余股权视同自取得时即采用权益法核算进行调整；处置后的剩余股权不能对被投资单位实施共同控制或施加重大影响的，改按《企业会计准则第 22 号——金融工具确认和计量》的有关规定进行会计处理，其在丧失控制之日的公允价值与账面价值之间的差额计入当期损益。

因其他投资方增资而导致本公司持股比例下降、从而丧失控制权但能对被投资单位实施共同控制或施加重大影响的，按照新的持股比例确认本公司应享有的被投资单位因增资扩股而增加净资产的份额，与应结转持股比例下降部分所对应的长期股权投资原账面价值之间的差额计入当期损益；然后，按照新的持股比例视同自取得投资时即采用权益法核算进行调整。

本公司与联营企业及合营企业之间发生的未实现内部交易损益按照持股比例计算归属于本公司的部分，在抵销基础上确认投资损益。但本公司与被投资单位发生的未实现内部交易损失，属于所转让资产减值损失的，不予以抵销。

### （3）确定对被投资单位具有共同控制、重大影响的依据

共同控制，是指按照相关约定对某项安排所共有的控制，并且该安排的相关活动必须经过分享控制权的参与方一致同意后才能决策。在判断是否存在共同控制时，首先判断是否由所有参与方或参与方组合集体控制该安排，其次再判断该安排相关活动的决策是否必须经过这些集体控制该安排的参与方一致同意。如果所有参与方或一组参与方必须一致行动才

能决定某项安排的相关活动，则认为所有参与方或一组参与方集体控制该安排；如果存在两个或两个以上的参与方组合能够集体控制某项安排的，不构成共同控制。判断是否存在共同控制时，不考虑享有的保护性权利。

重大影响，是指投资方对被投资单位的财务和经营政策有参与决策的权力，但并不能够控制或者与其他方一起共同控制这些政策的制定。在确定能否对被投资单位施加重大影响时，考虑投资方直接或间接持有被投资单位的表决权股份以及投资方及其他方持有的当期可执行潜在表决权在假定转换为对被投资方单位的股权后产生的影响，包括被投资单位发行的当期可转换的认股权证、股份期权及可转换公司债券等的影响。

当本公司直接或通过子公司间接拥有被投资单位 20%（含 20%）以上但低于 50% 的表决权股份时，一般认为对被投资单位具有重大影响，除非有明确证据表明该种情况下不能参与被投资单位的生产经营决策，不形成重大影响；本公司拥有被投资单位 20%（不含）以下的表决权股份时，一般不认为对被投资单位具有重大影响，除非有明确证据表明该种情况下能够参与被投资单位的生产经营决策，形成重大影响。

### 23、投资性房地产

投资性房地产计量模式  
不适用

### 24、固定资产

#### （1）确认条件

本公司固定资产是指为生产商品、提供劳务、出租或经营管理而持有的，使用寿命超过一个会计年度的有形资产。

与该固定资产有关的经济利益很可能流入企业，并且该固定资产的成本能够可靠地计量时，固定资产才能予以确认。

本公司固定资产按照取得时的实际成本进行初始计量。

与固定资产有关的后续支出，在与其有关的经济利益很可能流入本公司且其成本能够可靠计量时，计入固定资产成本；不符合固定资产资本化后续支出条件的固定资产日常修理费用，在发生时按照受益对象计入当期损益或计入相关资产的成本。对于被替换的部分，终止确认其账面价值。

#### （2）折旧方法

类别	折旧方法	折旧年限	残值率	年折旧率
机器设备	年限平均法	3-10 年	5%	31.67%-9.50%
运输设备	年限平均法	5 年	5%	19.00%
办公设备及其他	年限平均法	3-10 年	5%	31.67%-9.50%

## 25、在建工程

本公司在建工程成本按实际工程支出确定，包括在建期间发生的各项必要工程支出、工程达到预定可使用状态前的应予资本化的借款费用以及其他相关费用等。

在建工程在达到预定可使用状态时转入固定资产。

## 26、借款费用

### （1）借款费用资本化的确认原则

本公司发生的借款费用，可直接归属于符合资本化条件的资产的购建或者生产的，予以资本化，计入相关资产成本；其他借款费用，在发生时根据其发生额确认为费用，计入当期损益。借款费用同时满足下列条件的，开始资本化：

- ①资产支出已经发生，资产支出包括为购建或者生产符合资本化条件的资产而以支付现金、转移非现金资产或者承担带息债务形式发生的支出；
- ②借款费用已经发生；
- ③为使资产达到预定可使用或者可销售状态所必要的购建或者生产活动已经开始。

### （2）借款费用资本化期间

本公司购建或者生产符合资本化条件的资产达到预定可使用或者可销售状态时，借款费用停止资本化。在符合资本化条件的资产达到预定可使用或者可销售状态之后所发生的借款费用，在发生时根据其发生额确认为费用，计入当期损益。符合资本化条件的资产在购建或者生产过程中发生非正常中断、且中断时间连续超过 3 个月的，暂停借款费用的资本化；正常中断期间的借款费用继续资本化。

### （3）借款费用资本化率以及资本化金额的计算方法

专门借款当期实际发生的利息费用，减去尚未动用的借款资金存入银行取得的利息收入或进行暂时性投资取得的投资收益后的金额予以资本化；一般借款根据累计资产支出超过专门借款部分的资产支出加权平均数乘以所占用一般借款的资本化率，确定资本化金额。资本化率根据一般借款的加权平均利率计算确定。

资本化期间内，外币专门借款的汇兑差额全部予以资本化；外币一般借款的汇兑差额计入当期损益。

## 27、生物资产

## 28、油气资产

## 29、无形资产

### （1）使用寿命及其确定依据、估计情况、摊销方法或复核程序

本公司无形资产包括土地使用权、专利权等。

无形资产按照成本进行初始计量，并于取得无形资产时分析判断其使用寿命。使用寿命为有限的，自无形资产可供使用时起，采用能反映与该资产有关的经济利益的预期实现方式的摊销方法，在预计使用年限内摊销；无法可靠确定预期实现方式的，采用直线法摊销；使用寿命不确定的无形资产，不作摊销。

使用寿命有限的无形资产摊销方法如下：

类别	使用寿命	使用寿命的确定依据	摊销方法	备注
土地使用权	50 年	土地使用期限	直线法	
软件使用权	10 年	软件使用年限	直线法	

本公司于每年年度终了，对使用寿命有限的无形资产的使用寿命及摊销方法进行复核，与以前估计不同的，调整原先估计数，并按会计估计变更处理。

资产负债表日预计某项无形资产已经不能给企业带来未来经济利益的，将该项无形资产的账面价值全部转入当期损益。

## (2) 研发支出的归集范围及相关会计处理方法

本公司将内部研究开发项目的支出，区分为研究阶段支出和开发阶段支出。

研究阶段的支出，于发生时计入当期损益。

开发阶段的支出，同时满足下列条件的，才能予以资本化，即：完成该无形资产以使其能够使用或出售在技术上具有可行性；具有完成该无形资产并使用或出售的意图；无形资产产生经济利益的方式，包括能够证明运用该无形资产生产的产品存在市场或无形资产自身存在市场，无形资产将在内部使用的，能够证明其有用性；有足够的技术、财务资源和其他资源支持，以完成该无形资产的开发，并有能力使用或出售该无形资产；归属于该无形资产开发阶段的支出能够可靠地计量。不满足上述条件的开发支出计入当期损益。

本公司研究开发项目在满足上述条件，通过技术可行性及经济可行性研究，形成项目立项后，进入开发阶段。

已资本化的开发阶段的支出在资产负债表上列示为开发支出，自该项目达到预定用途之日转为无形资产。

## 30、长期资产减值

对子公司的长期股权投资、固定资产、在建工程、使用权资产、无形资产、商誉等（存货、按公允价值模式计量的投资性房地产、递延所得税资产、金融资产除外）的资产减值，按以下方法确定：

于资产负债表日判断资产是否存在可能发生减值的迹象，存在减值迹象的，本公司将估计其可收回金额，进行减值测试。

对因企业合并所形成的商誉、使用寿命不确定的无形资产和尚未达到可使用状态的无形资产无论是否存在减值迹象，每年都进行减值测试。

可收回金额根据资产的公允价值减去处置费用后的净额与资产预计未来现金流量的现值两者之间较高者确定。本公司以单项资产为基础估计其可收回金额；难以对单项资产的可收回金额进行估计的，以该资产所属的资产组为基础确定资产组的可收回金额。资产组的认定，以资产组产生的主要现金流入是否独立于其他资产或者资产组的现金流入为依据。

当资产或资产组的可收回金额低于其账面价值时，本公司将其账面价值减记至可收回金额，减记的金额计入当期损益，同时计提相应的资产减值准备。

就商誉的减值测试而言，对于因企业合并形成的商誉的账面价值，自购买日起按照合理的方法分摊至相关的资产组；难以分摊至相关的资产组的，将其分摊至相关的资产组组合。相关的资产组或资产组组合，是能够从企业合并的协同效应中受益的资产组或者资产组组合，且不大于本公司确定的报告分部。

减值测试时，如与商誉相关的资产组或者资产组组合存在减值迹象的，首先对不包含商誉的资产组或者资产组组合进行减值测试，计算可收回金额，确认相应的减值损失。然后对包含商誉的资产组或者资产组组合进行减值测试，比较其账面价值与可收回金额，如可收回金额低于账面价值的，确认商誉的减值损失。

资产减值损失一经确认，在以后会计期间不再转回。

### 31、长期待摊费用

本公司发生的长期待摊费用按实际成本计价，并按预计受益期限平均摊销。对不能使以后会计期间受益的长期待摊费用项目，其摊余价值全部计入当期损益。

### 32、合同负债

### 33、职工薪酬

#### (1) 短期薪酬的会计处理方法

本公司在职工提供服务的会计期间，将实际发生的职工工资、奖金、按规定的基准和比例为职工缴纳的医疗保险费、工伤保险费和生育保险费等社会保险费和住房公积金，确认为负债，并计入当期损益或相关资产成本。

#### (2) 离职后福利的会计处理方法

离职后福利计划包括设定提存计划和设定受益计划。其中，设定提存计划，是指向独立的基金缴存固定费用后，企业不再承担进一步支付义务的离职后福利计划；设定受益计划，是指除设定提存计划以外的离职后福利计划。

##### 设定提存计划

设定提存计划包括基本养老保险、失业保险等。

在职工提供服务的会计期间，根据设定提存计划计算的应缴存金额确认为负债，并计入当期损益或相关资产成本。

##### 设定受益计划

对于设定受益计划，在年度资产负债表日由独立精算师进行精算估值，以预期累积福利单位法确定提供福利的成本。本公司设定受益计划导致的职工薪酬成本包括下列组成部分：

①服务成本，包括当期服务成本、过去服务成本和结算利得或损失。其中，当期服务成本，是指职工当期提供服务所导致的设定受益计划义务现值的增加额；过去服务成本，是指设定受益计划修改所导致的与以前期间职工服务相关的设定受益计划义务现值的增加或减少。

②设定受益计划净负债或净资产的利息净额，包括计划资产的利息收益、设定受益计划义务的利息费用以及资产上限影响的利息。

③重新计量设定受益计划净负债或净资产所产生的变动。

除非其他会计准则要求或允许职工福利成本计入资产成本，本公司将上述第①和②项计入当期损益；第③项计入其他综合收益且不会在后续会计期间转回至损益，在原设定受益计划终止时在权益范围内将原计入其他综合收益的部分全部结转至未分配利润。

### （3） 辞退福利的会计处理方法

本公司向职工提供辞退福利的，在下列两者孰早日确认辞退福利产生的职工薪酬负债，并计入当期损益：本公司不能单方面撤回因解除劳动关系计划或裁减建议所提供的辞退福利时；本公司确认与涉及支付辞退福利的重组相关的成本或费用时。

实行职工内部退休计划的，在正式退休日之前的经济补偿，属于辞退福利，自职工停止提供服务日至正常退休日期间，拟支付的内退职工工资和缴纳的社会保险费等一次性计入当期损益。正式退休日期之后的经济补偿（如正常养老退休金），按照离职后福利处理。

### （4） 其他长期职工福利的会计处理方法

本公司向职工提供的其他长期职工福利，符合设定提存计划条件的，按照上述关于设定提存计划的有关规定进行处理。符合设定受益计划的，按照上述关于设定受益计划的有关规定进行处理，但相关职工薪酬成本中“重新计量设定受益计划净负债或净资产所产生的变动”部分计入当期损益或相关资产成本。

## 34、预计负债

如果与或有事项相关的义务同时符合以下条件，本公司将其确认为预计负债：

- （1）该义务是本公司承担的现时义务；
- （2）该义务的履行很可能导致经济利益流出本公司；
- （3）该义务的金额能够可靠地计量。

预计负债按照履行相关现时义务所需支出的最佳估计数进行初始计量，并综合考虑与或有事项有关的风险、不确定性和货币时间价值等因素。货币时间价值影响重大的，通过对相关未来现金流出进行折现后确定最佳估计数。本公司于资产负债表日对预计负债的账面价值进行复核，并对账面价值进行调整以反映当前最佳估计数。

如果清偿已确认预计负债所需支出全部或部分预期由第三方或其他方补偿，则补偿金额只能在基本确定能收到时，作为资产单独确认。确认的补偿金额不超过所确认负债的账面价值。

## 35、股份支付

### （1） 股份支付的种类

本公司股份支付分为以权益结算的股份支付和以现金结算的股份支付。

## (2) 权益工具公允价值的确定方法

本公司对于授予的存在活跃市场的期权等权益工具，按照活跃市场中的报价确定其公允价值。对于授予的不存在活跃市场的期权等权益工具，采用期权定价模型等确定其公允价值。选用的期权定价模型考虑以下因素：A、期权的行权价格；B、期权的有效期；C、标的股份的现行价格；D、股价预计波动率；E、股份的预计股利；F、期权有效期内的无风险利率。

## (3) 确认可行权权益工具最佳估计的依据

等待期内每个资产负债表日，本公司根据最新取得的可行权职工人数变动等后续信息作出最佳估计，修正预计可行权的权益工具数量。在可行权日，最终预计可行权权益工具的数量应当与实际可行权数量一致。

## (4) 实施、修改、终止股份支付计划的相关会计处理

以权益结算的股份支付，按授予职工权益工具的公允价值计量。授予后立即可行权的，在授予日按照权益工具的公允价值计入相关成本或费用，相应增加资本公积。在完成等待期内的服务或达到规定业绩条件才可行权的，在等待期内的每个资产负债表日，以对可行权权益工具数量的最佳估计为基础，按照权益工具授予日的公允价值，将当期取得的服务计入相关成本或费用和资本公积。在可行权日之后不再对已确认的相关成本或费用和所有者权益总额进行调整。

以现金结算的股份支付，按照本公司承担的以股份或其他权益工具为基础计算确定的负债的公允价值计量。授予后立即可行权的，在授予日以本公司承担负债的公允价值计入相关成本或费用，相应增加负债。在完成等待期内的服务或达到规定业绩条件以后才可行权的以现金结算的股份支付，在等待期内的每个资产负债表日，以对可行权情况的最佳估计为基础，按照本公司承担负债的公允价值金额，将当期取得的服务计入成本或费用和相应的负债。在相关负债结算前的每个资产负债表日以及结算日，对负债的公允价值重新计量，其变动计入当期损益。

本公司对股份支付计划进行修改时，若修改增加了所授予权益工具的公允价值，按照权益工具公允价值的增加相应地确认取得服务的增加；若修改增加了所授予权益工具的数量，则将增加的权益工具的公允价值相应地确认为取得服务的增加。权益工具公允价值的增加是指修改前后的权益工具在修改日的公允价值之间的差额。若修改减少了股份支付公允价值总额或采用了其他不利于职工的方式修改股份支付计划的条款和条件，则仍继续对取得的服务进行会计处理，视同该变更从未发生，除非本公司取消了部分或全部已授予的权益工具。

在等待期内，如果取消了授予的权益工具（因未满足可行权条件的非市场条件而被取消的除外），本公司对取消所授予的权益性工具作为加速行权处理，将剩余等待期内应确认的金额立即计入当期损益，同时确认资本公积。职工或其他方能够选择满足非可行权条件但在等待期内未满足的，本公司将其作为授予权益工具的取消处理。

## 36、优先股、永续债等其他金融工具

## 37、收入

按照业务类型披露收入确认和计量所采用的会计政策

### (1) 一般原则



本公司在履行了合同中的履约义务，即在客户取得相关商品或服务的控制权时确认收入。

合同中包含两项或多项履约义务的，本公司在合同开始日，按照各单项履约义务所承诺商品或服务的单独售价的相对比例，将交易价格分摊至各单项履约义务，按照分摊至各单项履约义务的交易价格计量收入。

满足下列条件之一时，属于在某一时段内履行履约义务；否则，属于在某一时点履行履约义务：

- ①客户在本公司履约的同时即取得并消耗本公司履约所带来的经济利益。
- ②客户能够控制本公司履约过程中在建的商品。
- ③本公司履约过程中所产出的商品具有不可替代用途，且本公司在整个合同期间内有权就累计至今已完成的履约部分收取款项。

对于在某一时段内履行的履约义务，本公司在该段时间内按照履约进度确认收入。履约进度不能合理确定时，本公司已经发生的成本预计能够得到补偿的，按照已经发生的成本金额确认收入，直到履约进度能够合理确定为止。

对于在某一时点履行的履约义务，本公司在客户取得相关商品或服务控制权时点确认收入。在判断客户是否已取得商品或服务控制权时，本公司会考虑下列迹象：

- ①本公司就该商品或服务享有现时收款权利，即客户就该商品负有现时付款义务。
- ②本公司已将该商品的法定所有权转移给客户，即客户已拥有该商品的法定所有权。
- ③本公司已将该商品的实物转移给客户，即客户已实物占有该商品。
- ④本公司已将该商品所有权上的主要风险和报酬转移给客户，即客户已取得该商品所有权上的主要风险和报酬。
- ⑤客户已接受该商品或服务。
- ⑥其他表明客户已取得商品控制权的迹象。

同类业务采用不同经营模式涉及不同收入确认方式及计量方法的情况

本公司的产品销售模式分为一般模式和 VMI（Vendor Managed Inventory，供应商管理库存）销售两种模式，收入确认的具体方法如下：

- ①对于国内销售，公司根据客户订单约定的发货时间，将产品运送至指定交货地点，客户验收，并经双方对产品型号、数量及金额核对一致并获取对账依据后确认收入的实现。

对于出口销售，公司根据客户订单要求完成产品生产后发货，经向海关申报并完成出口报关手续，按客户要求运送至指定的物流仓、保税区或货物离港、离岸后，即将商品所有权上的主要风险和报酬转移给客户，公司不再实施和保留通常与所有权相联系的继续管理权。公司以出口报关单、出口发票、销售合同和订单等相关单证作为收入确认的依据，确认收入的实现。

#### ②VMI 销售模式

公司与客户签署 VMI 协议，按照客户要求，在指定时间，将指定数量的指定货物，送到客户要求设立的 VMI 库。当客户根据实际需要领用公司产品，经双方对账无误并获取对账依据后，确认销售收入。

## 38、合同成本

合同成本包括为取得合同发生的增量成本及合同履约成本。

为取得合同发生的增量成本是指本公司不取得合同就不会发生的成本（如销售佣金等）。该成本预期能够收回的，本公司将其作为合同取得成本确认为一项资产。本公司为取得合同发生的、除预期能够收回的增量成本之外的其他支出于发生时计入当期损益。

为履行合同发生的成本，不属于存货等其他企业会计准则规范范围且同时满足下列条件的，本公司将其作为合同履约成本确认为一项资产：

- ①该成本与一份当前或预期取得的合同直接相关，包括直接人工、直接材料、制造费用（或类似费用）、明确由客户承担的成本以及仅因该合同而发生的其他成本；
- ②该成本增加了本公司未来用于履行履约义务的资源；
- ③该成本预期能够收回。

合同取得成本确认的资产和合同履约成本确认的资产（以下简称“与合同成本有关的资产”）采用与该资产相关的商品或服务收入确认相同的基础进行摊销，计入当期损益。

当与合同成本有关的资产的账面价值高于下列两项的差额时，本公司对超出部分计提减值准备，并确认为资产减值损失：

- ①本公司因转让与该资产相关的商品或服务预期能够取得的剩余对价；
- ②为转让该相关商品或服务估计将要发生的成本。

### 39、政府补助

政府补助在满足政府补助所附条件并能够收到时确认。

对于货币性资产的政府补助，按照收到或应收的金额计量。对于非货币性资产的政府补助，按照公允价值计量；公允价值不能够可靠取得的，按照名义金额 1 元计量。

与资产相关的政府补助，是指本公司取得的、用于购建或以其他方式形成长期资产的政府补助；除此之外，作为与收益相关的政府补助。

对于政府文件未明确规定补助对象的，能够形成长期资产的，与资产价值相对应的政府补助部分作为与资产相关的政府补助，其余部分作为与收益相关的政府补助；难以区分的，将政府补助整体作为与收益相关的政府补助。

与资产相关的政府补助，冲减相关资产的账面价值，或者确认为递延收益在相关资产使用期限内按照合理、系统的方法分期计入损益。与收益相关的政府补助，用于补偿已发生的相关成本费用或损失的，计入当期损益或冲减相关成本；用于补偿以后期间的相关成本费用或损失的，则计入递延收益，于相关成本费用或损失确认期间计入当期损益或冲减相关成本。按照名义金额计量的政府补助，直接计入当期损益。本公司对相同或类似的政府补助业务，采用一致的方法处理。

与日常活动相关的政府补助，按照经济业务实质，计入其他收益或冲减相关成本费用。与日常活动无关的政府补助，计入营业外收入或冲减营业外支出。

已确认的政府补助需要返还时，初始确认时冲减相关资产账面价值的，调整资产账面价值；存在相关递延收益余额的，冲减相关递延收益账面余额，超出部分计入当期损益；属于其他情况的，直接计入当期损益。

取得的政策性优惠贷款贴息，如果财政将贴息资金拨付给贷款银行，以实际收到的借款金额作为借款的入账价值，按照借款本金和政策性优惠利率计算借款费用。如果财政将贴息资金直接拨付给本公司，贴息冲减借款费用。

## 40、递延所得税资产/递延所得税负债

所得税包括当期所得税和递延所得税。除由于企业合并产生的调整商誉，或与直接计入所有者权益的交易或者事项相关的递延所得税计入所有者权益外，均作为所得税费用计入当期损益。

本公司根据资产、负债于资产负债表日的账面价值与计税基础之间的暂时性差异，采用资产负债表债务法确认递延所得税。

各项应纳税暂时性差异均确认相关的递延所得税负债，除非该应纳税暂时性差异是在以下交易中产生的：

（1）商誉的初始确认，或者具有以下特征的交易中产生的资产或负债的初始确认：该交易不是企业合并，并且交易发生时既不影响会计利润也不影响应纳税所得额（初始确认的资产和负债导致产生等额应纳税暂时性差异和可抵扣暂时性差异的单项交易除外）；

（2）对于与子公司、合营企业及联营企业投资相关的应纳税暂时性差异，该暂时性差异转回的时间能够控制并且该暂时性差异在可预见的未来很可能不会转回。

对于可抵扣暂时性差异、能够结转以后年度的可抵扣亏损和税款抵减，本公司以很可能取得用来抵扣可抵扣暂时性差异、可抵扣亏损和税款抵减的未来应纳税所得额为限，确认由此产生的递延所得税资产，除非该可抵扣暂时性差异是在以下交易中产生的：

（1）该交易不是企业合并，并且交易发生时既不影响会计利润也不影响应纳税所得额（初始确认的资产和负债导致产生等额应纳税暂时性差异和可抵扣暂时性差异的单项交易除外）；

（2）对于与子公司、合营企业及联营企业投资相关的可抵扣暂时性差异，同时满足下列条件的，确认相应的递延所得税资产：暂时性差异在可预见的未来很可能转回，且未来很可能获得用来抵扣可抵扣暂时性差异的应纳税所得额。

资产负债表日，本公司对递延所得税资产和递延所得税负债，按照预期收回该资产或清偿该负债期间的适用税率计量，并反映资产负债表日预期收回资产或清偿负债方式的所得税影响。

资产负债表日，本公司对递延所得税资产的账面价值进行复核。如果未来期间很可能无法获得足够的应纳税所得额用以抵扣递延所得税资产的利益，减记递延所得税资产的账面价值。在很可能获得足够的应纳税所得额时，减记的金额予以转回。

资产负债表日，递延所得税资产和递延所得税负债在同时满足下列条件时以抵销后的净额列示：

- （1）本公司内该纳税主体拥有以净额结算当期所得税资产和当期所得税负债的法定权利；
- （2）递延所得税资产和递延所得税负债是与同一税收征管部门对本公司内同一纳税主体征收的所得税相关。

## 41、租赁

### （1）作为承租方租赁的会计处理方法

在租赁期开始日，本公司对所有租赁确认使用权资产和租赁负债，简化处理的短期租赁和低价值资产租赁除外。

#### 短期租赁

短期租赁是指在租赁期开始日，租赁期不超过 12 个月的租赁，包含购买选择权的租赁除外。

本公司将短期租赁的租赁付款额，在租赁期内各个期间按照直线法的方法计入相关资产成本或当期损益。

对于短期租赁，本公司按照租赁资产的类别将下列资产类型中满足短期租赁条件的项目选择采用上述简化处理方法。

#### 低价值资产租赁

低价值资产租赁是指单项租赁资产为全新资产时价值低于 10 万元的租赁。

本公司将低价值资产租赁的租赁付款额，在租赁期内各个期间按照直线法的方法计入相关资产成本或当期损益。

对于低价值资产租赁，本公司根据每项租赁的具体情况选择采用上述简化处理方法。

## (2) 作为出租方租赁的会计处理方法

本公司作为出租人时，将实质上转移了与资产所有权有关的全部风险和报酬的租赁确认为融资租赁，除融资租赁之外的其他租赁确认为经营租赁。

#### 融资租赁

融资租赁中，在租赁期开始日本公司按租赁投资净额作为应收融资租赁款的入账价值，租赁投资净额为未担保余值和租赁期开始日尚未收到的租赁收款额按照租赁内含利率折现的现值之和。本公司作为出租人按照固定的周期性利率计算并确认租赁期内各个期间的利息收入。本公司作为出租人取得的未纳入租赁投资净额计量的可变租赁付款额在实际发生时计入当期损益。

应收融资租赁款的终止确认和减值按照《企业会计准则第 22 号——金融工具确认和计量》和《企业会计准则第 23 号——金融资产转移》的规定进行会计处理。

#### 经营租赁

经营租赁中的租金，本公司在租赁期内各个期间按照直线法确认当期损益。发生的与经营租赁有关的初始直接费用应当资本化，在租赁期内按照与租金收入确认相同的基础进行分摊，分期计入当期损益。取得的与经营租赁有关的未计入租赁收款额的可变租赁付款额，在实际发生时计入当期损益。

#### 租赁变更

经营租赁发生变更的，本公司自变更生效日起将其作为一项新租赁进行会计处理，与变更前租赁有关的预收或应收租赁收款额视为新租赁的收款额。

融资租赁发生变更且同时符合下列条件的，本公司将该变更作为一项单独租赁进行会计处理：①该变更通过增加一项或多项租赁资产的使用权而扩大了租赁范围；②增加的对价与租赁范围扩大部分的单独价格按该合同情况调整后的金额相当。

融资租赁发生变更未作为一项单独租赁进行会计处理的，本公司分别下列情形对变更后的租赁进行处理：①假如变更在租赁开始日生效，该租赁会被分类为经营租赁的，本公司自租赁变更生效日开始将其作为一项新租赁进行会计处理，并以租赁变更生效日前的租赁投资净额作为租赁资产的账面价值；②假如变更在租赁开始日生效，该租赁会被分类为融资租赁的，本公司按照《企业会计准则第 22 号——金融工具确认和计量》关于修改或重新议定合同的规定进行会计处理。

## 42、其他重要的会计政策和会计估计

## 43、重要会计政策和会计估计变更

## (1) 重要会计政策变更

适用 不适用

## (2) 重要会计估计变更

适用 不适用

## (3) 2024 年起首次执行新会计准则调整首次执行当年年初财务报表相关项目情况

适用 不适用

## 44、其他

无

## 六、税项

## 1、主要税种及税率

税种	计税依据	税率
增值税	应纳税增值额（应纳税额按应纳税销售额乘以适用税率扣除当期允许抵扣的进项税后的余额计算）	13%
消费税	不适用	
城市维护建设税	实际缴纳的流转税额	5%
企业所得税	应纳税所得额	15%/16.5%

存在不同企业所得税税率纳税主体的，披露情况说明

纳税主体名称	所得税税率
香港美信科技有限公司	16.5%

## 2、税收优惠

本公司于 2022 年 12 月 19 日取得广东省科学技术厅、广东省财政厅、广东省国家税务局、广东省地方税务局联合颁发的《高新技术企业证书》，证书编号：GR202244001028，有效期三年。

2024 年度，公司享受 15%的企业所得税优惠政策。

## 3、其他

## 七、合并财务报表项目注释

## 1、货币资金

单位：元

项目	期末余额	期初余额
库存现金	10,134.50	4,414.50
银行存款	118,850,728.40	49,955,907.73
其他货币资金	119,304,957.87	8,531,723.22
合计	238,165,820.77	58,492,045.45
其中：存放在境外的款项总额	7,809,371.48	3,205,723.79

其他说明

期末，本公司因抵押、质押或冻结、或存放在境外且资金汇回受到限制的款项如下：

2024年6月30日，本公司使用受到限制的货币资金为2,104,963.43元，其中人民币2,104,963.43元系开具银行承兑汇票保证金存款。

## 2、交易性金融资产

单位：元

项目	期末余额	期初余额
以公允价值计量且其变动计入当期损益的金融资产	120,361,982.11	15,002,157.53
其中：		
结构性存款	90,327,537.67	15,002,157.53
其中：		
合计	120,361,982.11	15,002,157.53

其他说明：

## 3、衍生金融资产

单位：元

项目	期末余额	期初余额

其他说明：

## 4、应收票据

## (1) 应收票据分类列示

单位：元

项目	期末余额	期初余额
银行承兑票据	5,832,677.14	44,309,833.31
商业承兑票据	30,780,574.40	24,203,001.65

合计	36,613,251.54	68,512,834.96
----	---------------	---------------

(2) 按坏账计提方法分类披露

单位：元

类别	期末余额					期初余额				
	账面余额		坏账准备		账面价值	账面余额		坏账准备		账面价值
	金额	比例	金额	计提比例		金额	比例	金额	计提比例	
其中：										
按组合计提坏账准备的应收票据	36,899,493.54	100.00%	286,242.00	0.78%	36,613,251.54	68,737,909.24	100.00%	225,074.28	0.33%	68,512,834.96
其中：										
银行承兑汇票	5,832,677.14	15.81%			5,832,677.14	44,309,833.31	64.46%			44,309,833.31
商业承兑汇票	31,066,816.40	84.19%	286,242.00	0.92%	30,780,574.40	24,428,075.93	35.54%	225,074.28	0.92%	24,203,001.65
合计	36,899,493.54	100.00%	286,242.00	0.78%	36,613,251.54	68,737,909.24	100.00%	225,074.28	0.33%	68,512,834.96

按组合计提坏账准备类别名称：

单位：元

名称	期末余额		
	账面余额	坏账准备	计提比例
银行承兑汇票	5,832,677.14		
商业承兑汇票	31,066,816.40	286,242.00	0.92%
合计	36,899,493.54	286,242.00	

确定该组合依据的说明：

如是按照预期信用损失一般模型计提应收票据坏账准备：

适用 不适用

单位：元

坏账准备	第一阶段	第二阶段	第三阶段	合计
	未来 12 个月预期信用损失	整个存续期预期信用损失（未发生信用减值）	整个存续期预期信用损失（已发生信用减值）	
2024 年 1 月 1 日余额	225,074.28			225,074.28
2024 年 1 月 1 日余额在本期				
本期计提	61,167.72			61,167.72
2024 年 6 月 30 日余额	286,242.00			286,242.00

各阶段划分依据和坏账准备计提比例

对本期发生损失准备变动的应收票据账面余额显著变动的情况说明：

(3) 本期计提、收回或转回的坏账准备情况

本期计提坏账准备情况：

单位：元

类别	期初余额	本期变动金额				期末余额
		计提	收回或转回	核销	其他	
应收票据坏账准备	225,074.28	61,167.72				286,242.00
合计	225,074.28	61,167.72				286,242.00

其中本期坏账准备收回或转回金额重要的：

适用 不适用

(4) 期末公司已质押的应收票据

单位：元

项目	期末已质押金额

(5) 期末公司已背书或贴现且在资产负债表日尚未到期的应收票据

单位：元

项目	期末终止确认金额	期末未终止确认金额
银行承兑票据	45,273,547.26	5,782,383.55
合计	45,273,547.26	5,782,383.55

(6) 本期实际核销的应收票据情况

单位：元

项目	核销金额

其中重要的应收票据核销情况：

单位：元

单位名称	应收票据性质	核销金额	核销原因	履行的核销程序	款项是否由关联交易产生

应收票据核销说明：

5、应收账款

(1) 按账龄披露

单位：元

账龄	期末账面余额	期初账面余额
1 年以内（含 1 年）	126,593,127.64	129,375,541.36
1 至 2 年	383,296.98	963,962.91
2 至 3 年	3,496,031.85	358,522.39



3 年以上	1,225,868.07	1,122,835.41
3 至 4 年	1,225,868.07	1,122,835.41
合计	131,698,324.54	131,820,862.07

(2) 按坏账计提方法分类披露

单位：元

类别	期末余额					期初余额				
	账面余额		坏账准备		账面价值	账面余额		坏账准备		账面价值
	金额	比例	金额	计提比例		金额	比例	金额	计提比例	
按单项计提坏账准备的应收账款	928,436.27	0.70%	928,436.27	100.00%	0.00	928,436.27	0.70%	928,436.27	100.00%	0.00
其中：										
深圳市双赢伟业科技股份有限公司	900,704.09	0.68%	900,704.09	100.00%	0.00	900,704.09	0.68%	900,704.09	100.00%	0.00
深圳特发东智科技有限公司	27,732.18	0.02%	27,732.18	100.00%	0.00	27,732.18	0.02%	27,732.18	100.00%	0.00
按组合计提坏账准备的应收账款	130,769,888.27	99.30%	4,691,339.07	3.59%	126,078,549.20	130,892,425.80	99.30%	4,239,401.78	3.24%	126,653,024.02
其中：										
逾期迁徙率组合	130,769,888.27	99.30%	4,691,339.07	3.59%	126,078,549.20	130,892,425.80	99.30%	4,239,401.78	3.24%	126,653,024.02
合计	131,698,324.54	100.00%	5,619,775.34	4.27%	126,078,549.20	131,820,862.07	100.00%	5,167,838.05	3.92%	126,653,024.02

按单项计提坏账准备类别名称：按单项计提坏账准备

单位：元

名称	期初余额		期末余额			
	账面余额	坏账准备	账面余额	坏账准备	计提比例	计提理由
深圳市双赢伟业科技股份有限公司	900,704.09	900,704.09	900,704.09	900,704.09	100.00%	预计收回可能性较低
深圳特发东智科技有限公司	27,732.18	27,732.18	27,732.18	27,732.18	100.00%	预计收回可能性较低
合计	928,436.27	928,436.27	928,436.27	928,436.27		

按组合计提坏账准备类别名称：

单位：元

名称	期末余额		
	账面余额	坏账准备	计提比例
未逾期	115,839,072.53	1,294,334.38	1.12%
逾期 30 天以内	10,857,552.18	1,135,192.16	10.46%
逾期 31-60 天	600,657.74	143,556.10	23.90%
逾期 61-150 天	2,451,282.61	1,178,489.52	48.08%
逾期 151-365 天	194,236.20	158,675.55	81.69%
逾期 1 年-2 年	383,296.98	337,301.34	88.00%
逾期 2 年以上	443,790.03	443,790.03	100.00%
合计	130,769,888.27	4,691,339.07	

确定该组合依据的说明：

如是按照预期信用损失一般模型计提应收账款坏账准备：

适用 不适用

单位：元

坏账准备	第一阶段	第二阶段	第三阶段	合计
	未来 12 个月预期信用损失	整个存续期预期信用损失（未发生信用减值）	整个存续期预期信用损失（已发生信用减值）	
2024 年 1 月 1 日余额	5,167,838.05			5,167,838.05
2024 年 1 月 1 日余额在本期				
本期计提	479,304.89			479,304.89
2024 年 6 月 30 日余额	5,619,775.34			5,619,775.34

各阶段划分依据和坏账准备计提比例

对本期发生损失准备变动的应收账款账面余额显著变动的情况说明：

### (3) 本期计提、收回或转回的坏账准备情况

本期计提坏账准备情况：

单位：元

类别	期初余额	本期变动金额				期末余额
		计提	收回或转回	核销	其他	
本期计提坏账准备	5,167,838.05	479,304.89				5,619,775.34
合计	5,167,838.05	479,304.89				5,619,775.34

其中本期坏账准备收回或转回金额重要的：

单位：元

单位名称	收回或转回金额	转回原因	收回方式	确定原坏账准备计提比例的依据及其合理性

(4) 本期实际核销的应收账款情况

单位：元

项目	核销金额
----	------

其中重要的应收账款核销情况：

单位：元

单位名称	应收账款性质	核销金额	核销原因	履行的核销程序	款项是否由关联交易产生
------	--------	------	------	---------	-------------

应收账款核销说明：

(5) 按欠款方归集的期末余额前五名的应收账款和合同资产情况

单位：元

单位名称	应收账款期末余额	合同资产期末余额	应收账款和合同资产期末余额	占应收账款和合同资产期末余额合计数的比例	应收账款坏账准备和合同资产减值准备期末余额
第一名	10,884,306.88		10,884,306.88	8.26%	117,231.97
第二名	7,892,712.65		7,892,712.65	5.99%	85,010.30
第三名	7,504,855.29		7,504,855.29	5.70%	785,007.86
第四名	7,288,707.79		7,288,707.79	5.53%	78,718.04
第五名	5,939,691.77		5,939,691.77	4.51%	64,148.67
合计	39,510,274.38		39,510,274.38	29.99%	1,130,116.84

6、合同资产

(1) 合同资产情况

单位：元

项目	期末余额			期初余额		
	账面余额	坏账准备	账面价值	账面余额	坏账准备	账面价值

(2) 报告期内账面价值发生的重大变动金额和原因

单位：元

项目	变动金额	变动原因
----	------	------

(3) 按坏账计提方法分类披露

单位：元

类别	期末余额					期初余额				
	账面余额		坏账准备		账面价值	账面余额		坏账准备		账面价值
	金额	比例	金额	计提比例		金额	比例	金额	计提比例	
其中：										
其										

中：										
----	--	--	--	--	--	--	--	--	--	--

按组合计提坏账准备类别个数：0

按预期信用损失一般模型计提坏账准备

适用 不适用

(4) 本期计提、收回或转回的坏账准备情况

单位：元

项目	本期计提	本期收回或转回	本期转销/核销	原因
----	------	---------	---------	----

其中本期坏账准备收回或转回金额重要的：

单位：元

单位名称	收回或转回金额	转回原因	收回方式	确定原坏账准备计提比例的依据及其合理性
------	---------	------	------	---------------------

其他说明

(5) 本期实际核销的合同资产情况

单位：元

项目	核销金额
----	------

其中重要的合同资产核销情况

单位：元

单位名称	款项性质	核销金额	核销原因	履行的核销程序	款项是否由关联交易产生
------	------	------	------	---------	-------------

合同资产核销说明：

其他说明：

7、应收款项融资

(1) 应收款项融资分类列示

单位：元

项目	期末余额	期初余额
应收票据	28,695,232.54	22,817,692.38
合计	28,695,232.54	22,817,692.38

(2) 按坏账计提方法分类披露

单位：元

类别	期末余额					期初余额				
	账面余额		坏账准备		账面价值	账面余额		坏账准备		账面价值
	金额	比例	金额	计提比例		金额	比例	金额	计提比例	
其中：										
其中：										

按预期信用损失一般模型计提坏账准备

单位：元

坏账准备	第一阶段	第二阶段	第三阶段	合计
	未来 12 个月预期信用损失	整个存续期预期信用损失（未发生信用减值）	整个存续期预期信用损失（已发生信用减值）	
2024 年 1 月 1 日余额 在本期				

各阶段划分依据和坏账准备计提比例

对本期发生损失准备变动的应收款项融资账面余额显著变动的情况说明：

(3) 本期计提、收回或转回的坏账准备的情况

单位：元

类别	期初余额	本期变动金额				期末余额
		计提	收回或转回	转销或核销	其他变动	

其中本期坏账准备收回或转回金额重要的：

单位：元

单位名称	收回或转回金额	转回原因	收回方式	确定原坏账准备计提比例的依据及其合理性

其他说明：

(4) 期末公司已质押的应收款项融资

单位：元

项目	期末已质押金额

(5) 期末公司已背书或贴现且在资产负债表日尚未到期的应收款项融资

单位：元

项目	期末终止确认金额	期末未终止确认金额

(6) 本期实际核销的应收款项融资情况

单位：元

项目	核销金额

其中重要的应收款项融资核销情况

单位：元

单位名称	款项性质	核销金额	核销原因	履行的核销程序	款项是否由关联交易产生

核销说明：

(7) 应收款项融资本期增减变动及公允价值变动情况

(8) 其他说明

8、其他应收款

单位：元

项目	期末余额	期初余额
其他应收款	8,451,880.78	7,562,473.08
合计	8,451,880.78	7,562,473.08

(1) 应收利息

1) 应收利息分类

单位：元

项目	期末余额	期初余额
----	------	------

2) 重要逾期利息

单位：元

借款单位	期末余额	逾期时间	逾期原因	是否发生减值及其判断依据
------	------	------	------	--------------

其他说明：

3) 按坏账计提方法分类披露

适用 不适用

4) 本期计提、收回或转回的坏账准备的情况

单位：元

类别	期初余额	本期变动金额				期末余额
		计提	收回或转回	转销或核销	其他变动	

其中本期坏账准备收回或转回金额重要的：

单位：元

单位名称	收回或转回金额	转回原因	收回方式	确定原坏账准备计提比例的依据及其合理性
------	---------	------	------	---------------------

其他说明：

5) 本期实际核销的应收利息情况

单位：元

项目	核销金额
----	------

其中重要的应收利息核销情况

单位：元

单位名称	款项性质	核销金额	核销原因	履行的核销程序	款项是否由关联交易产生
------	------	------	------	---------	-------------

核销说明：

其他说明：

(2) 应收股利

1) 应收股利分类

单位：元

项目(或被投资单位)	期末余额	期初余额
------------	------	------

2) 重要的账龄超过 1 年的应收股利

单位：元

项目(或被投资单位)	期末余额	账龄	未收回的原因	是否发生减值及其判断依据
------------	------	----	--------	--------------

3) 按坏账计提方法分类披露

适用 不适用

4) 本期计提、收回或转回的坏账准备的情况

单位：元

类别	期初余额	本期变动金额				期末余额
		计提	收回或转回	转销或核销	其他变动	

其中本期坏账准备收回或转回金额重要的：

单位：元

单位名称	收回或转回金额	转回原因	收回方式	确定原坏账准备计提比例的依据及其合理性
------	---------	------	------	---------------------

其他说明：

5) 本期实际核销的应收股利情况

单位：元

项目	核销金额
----	------

其中重要的应收股利核销情况

单位：元

单位名称	款项性质	核销金额	核销原因	履行的核销程序	款项是否由关联交易产生
------	------	------	------	---------	-------------

核销说明：

其他说明：

(3) 其他应收款

1) 其他应收款按款项性质分类情况

单位：元

款项性质	期末账面余额	期初账面余额
保证金及押金	7,583,186.96	7,049,857.96
备用金	338,813.83	47,142.43
其他	775,722.85	692,192.07
合计	8,697,723.64	7,789,192.46

2) 按账龄披露

单位：元

账龄	期末账面余额	期初账面余额
1 年以内（含 1 年）	2,504,493.72	1,789,203.46
1 至 2 年	840,240.30	858,009.38
2 至 3 年	665,000.00	802,219.27
3 年以上	4,687,989.62	4,339,760.35
3 至 4 年	4,687,989.62	4,339,760.35
合计	8,697,723.64	7,789,192.46

3) 按坏账计提方法分类披露

适用 不适用

单位：元

类别	期末余额					期初余额				
	账面余额		坏账准备		账面价值	账面余额		坏账准备		账面价值
	金额	比例	金额	计提比例		金额	比例	金额	计提比例	
其中：										
按组合计提坏账准备	8,697,723.64	100.00%	245,842.86	2.83%	8,451,880.78	7,789,192.46	100.00%	226,719.38	2.91%	7,562,473.08
其中：										
保证金及押金组合	7,583,186.96	87.19%			7,583,186.96	7,049,857.96	90.51%			7,049,857.96
备用金组合	338,813.83	3.90%	16,943.00	5.00%	321,870.83	47,142.43	0.61%	2,357.13	5.00%	44,785.30
其他	775,722.85	8.92%	228,899.86	29.51%	546,822.99	692,192.07	8.89%	224,362.25	32.41%	467,829.82
合计	8,697,723.64	100.00%	245,842.86	2.83%	8,451,880.78	7,789,192.46	100.00%	226,719.38	2.91%	7,562,473.08

按组合计提坏账准备类别名称：

单位：元

名称	期末余额		
	账面余额	坏账准备	计提比例



保证金及押金组合	7,583,186.96		
备用金组合	338,813.83	16,943.00	5.00%
其他	775,722.85	228,899.86	29.51%
合计	8,697,723.64	245,842.86	

确定该组合依据的说明：

按预期信用损失一般模型计提坏账准备：

单位：元

坏账准备	第一阶段	第二阶段	第三阶段	合计
	未来 12 个月预期信用损失	整个存续期预期信用损失(未发生信用减值)	整个存续期预期信用损失(已发生信用减值)	
2024 年 1 月 1 日余额	226,719.38			226,719.38
2024 年 1 月 1 日余额在本期				
本期计提	19,123.48			19,123.48
2024 年 6 月 30 日余额	245,842.86			245,842.86

各阶段划分依据和坏账准备计提比例

损失准备本期变动金额重大的账面余额变动情况

适用 不适用

#### 4) 本期计提、收回或转回的坏账准备情况

本期计提坏账准备情况：

单位：元

类别	期初余额	本期变动金额				期末余额
		计提	收回或转回	转销或核销	其他	
按组合计提坏账准备	226,719.38	19,123.48				245,842.86
合计	226,719.38	19,123.48				245,842.86

其中本期坏账准备转回或收回金额重要的：

单位：元

单位名称	收回或转回金额	转回原因	收回方式	确定原坏账准备计提比例的依据及其合理性

#### 5) 本期实际核销的其他应收款情况

单位：元

项目	核销金额

其中重要的其他应收款核销情况：

单位：元

单位名称	其他应收款性质	核销金额	核销原因	履行的核销程序	款项是否由关联交易产生

其他应收款核销说明:

6) 按欠款方归集的期末余额前五名的其他应收款情况

单位: 元

单位名称	款项的性质	期末余额	账龄	占其他应收款期末余额合计数的比例	坏账准备期末余额
第一名	押金及保证金组合	1,500,000.00	1-2年、3年以上	17.25%	
第二名	押金及保证金组合	1,000,000.00	3年以上	11.50%	
第三名	押金及保证金组合	800,000.00	3年以上	9.20%	
第四名	押金及保证金组合	800,000.00	1年以内	9.20%	
第五名	押金及保证金组合	625,000.00	3年以上	7.19%	
合计		4,725,000.00		54.32%	

7) 因资金集中管理而列报于其他应收款

单位: 元

其他说明:

9、预付款项

(1) 预付款项按账龄列示

单位: 元

账龄	期末余额		期初余额	
	金额	比例	金额	比例
1年以内	927,895.99	99.02%	1,867,196.34	99.61%
3年以上	9,202.48	0.98%	7,242.48	0.39%
合计	937,098.47		1,874,438.82	

账龄超过1年且金额重要的预付款项未及时结算原因的说明:

(2) 按预付对象归集的期末余额前五名的预付款情况

本期按预付对象归集的期末余额前五名预付款项汇总金额 475,893.91 元, 占预付款项期末余额合计数的比例 50.78%。

其他说明:

10、存货

公司是否需要遵守房地产行业的披露要求

否

(1) 存货分类

单位：元

项目	期末余额			期初余额		
	账面余额	存货跌价准备 或合同履约成 本减值准备	账面价值	账面余额	存货跌价准备 或合同履约成 本减值准备	账面价值
原材料	12,921,962.41	1,299,602.28	11,622,360.13	7,840,567.20	1,378,116.80	6,462,450.40
在产品	6,654,091.23	469,029.69	6,185,061.54	4,157,049.89	195,962.40	3,961,087.49
库存商品	60,817,452.04	2,627,864.37	58,189,587.67	35,498,870.38	1,684,483.99	33,814,386.39
发出商品	3,295,639.48	554,744.20	2,740,895.28	28,163,471.50	901,896.18	27,261,575.32
委托加工物资	12,482,697.68	560,899.83	11,921,797.85	12,264,569.66	186,428.94	12,078,140.72
半成品	14,256,352.20	1,003,865.75	13,252,486.45	17,823,845.14	827,181.18	16,996,663.96
合计	110,428,195.04	6,516,006.12	103,912,188.92	105,748,373.77	5,174,069.49	100,574,304.28

(2) 确认为存货的数据资源

单位：元

项目	外购的数据资源存货	自行加工的数据资源 存货	其他方式取得的数据 资源存货	合计

(3) 存货跌价准备和合同履约成本减值准备

单位：元

项目	期初余额	本期增加金额		本期减少金额		期末余额
		计提	其他	转回或转销	其他	
原材料	1,378,116.80	202,645.92		281,160.43		1,299,602.28
在产品	195,962.40	469,029.69		195,962.40		469,029.69
库存商品	1,684,483.99	1,918,418.37		975,037.99		2,627,864.37
半成品	827,181.18	609,912.94		433,228.39		1,003,865.75
委托加工物资	186,428.94	560,787.56		186,316.67		560,899.83
发出商品	901,896.18	355,333.14		702,485.11		554,744.20
合计	5,174,069.49	4,116,127.62		2,774,190.99		6,516,006.12

项目	确定可变现净值/剩余对价与将要发生的成本的具体依据	本期转回或转销 存货跌价准备/合同履约成本减值准备的原因
原材料	预计售价减去至完工时预计将要发生的成本及税费后的金额	领用或报废
半成品	预计售价减去至完工时预计将要发生的	领用或报废

	成本及税费后的金额	
委托加工物资	预计可收回金额	领用或报废
库存商品	预计售价减去预计销售费用及税金的金 额	销售结转或报废
发出商品	预计售价减去预计销售费用及税金的金 额	销售结转或报废

按组合计提存货跌价准备

单位：元

组合名称	期末			期初		
	期末余额	跌价准备	跌价准备计提比例	期初余额	跌价准备	跌价准备计提比例

按组合计提存货跌价准备的计提标准

(4) 存货期末余额含有借款费用资本化金额的说明

(5) 合同履约成本本期摊销金额的说明

### 11、持有待售资产

单位：元

项目	期末账面余额	减值准备	期末账面价值	公允价值	预计处置费用	预计处置时间
----	--------	------	--------	------	--------	--------

其他说明

### 12、一年内到期的非流动资产

单位：元

项目	期末余额	期初余额
----	------	------

(1) 一年内到期的债权投资

适用 不适用

(2) 一年内到期的其他债权投资

适用 不适用

### 13、其他流动资产

单位：元

项目	期末余额	期初余额
留抵税额	2,866,098.60	595,697.37
支付的 IPO 中介费用		9,759,084.01
其他	803,072.98	
合计	3,669,171.58	10,354,781.38

其他说明：

14、债权投资

(1) 债权投资的情况

单位：元

项目	期末余额			期初余额		
	账面余额	减值准备	账面价值	账面余额	减值准备	账面价值

债权投资减值准备本期变动情况

单位：元

项目	期初余额	本期增加	本期减少	期末余额
----	------	------	------	------

(2) 期末重要的债权投资

单位：元

债权项目	期末余额					期初余额				
	面值	票面利率	实际利率	到期日	逾期本金	面值	票面利率	实际利率	到期日	逾期本金

(3) 减值准备计提情况

单位：元

坏账准备	第一阶段	第二阶段	第三阶段	合计
	未来 12 个月预期信用损失	整个存续期预期信用损失(未发生信用减值)	整个存续期预期信用损失(已发生信用减值)	
2024 年 1 月 1 日余额 在本期				

各阶段划分依据和坏账准备计提比例

(4) 本期实际核销的债权投资情况

单位：元

项目	核销金额
----	------

其中重要的债权投资核销情况

债权投资核销说明：

损失准备本期变动金额重大的账面余额变动情况

适用 不适用

其他说明：

15、其他债权投资

(1) 其他债权投资的情况

单位：元

项目	期初余额	应计利息	利息调整	本期公允价值变动	期末余额	成本	累计公允价值变动	累计在其他综合收益中确认的减值准备	备注
----	------	------	------	----------	------	----	----------	-------------------	----

其他债权投资减值准备本期变动情况

单位：元

项目	期初余额	本期增加	本期减少	期末余额
----	------	------	------	------

(2) 期末重要的其他债权投资

单位：元

其他债权项目	期末余额					期初余额				
	面值	票面利率	实际利率	到期日	逾期本金	面值	票面利率	实际利率	到期日	逾期本金

(3) 减值准备计提情况

单位：元

坏账准备	第一阶段	第二阶段	第三阶段	合计
	未来 12 个月预期信用损失	整个存续期预期信用损失(未发生信用减值)	整个存续期预期信用损失(已发生信用减值)	
2024 年 1 月 1 日余额 在本期				

各阶段划分依据和坏账准备计提比例

(4) 本期实际核销的其他债权投资情况

单位：元

项目	核销金额
----	------

其中重要的其他债权投资核销情况

损失准备本期变动金额重大的账面余额变动情况

适用 不适用

其他说明：

16、其他权益工具投资

单位：元

项目名称	期初余额	本期计入其他综合收益的利得	本期计入其他综合收益的损失	本期末累计计入其他综合收益的利得	本期末累计计入其他综合收益的损失	本期确认的股利收入	期末余额	指定为以公允价值计量且其变动计入其他综合收益的原因
------	------	---------------	---------------	------------------	------------------	-----------	------	---------------------------

本期存在终止确认

单位：元

项目名称	转入留存收益的累计利得	转入留存收益的累计损失	终止确认的原因
------	-------------	-------------	---------

分项披露本期非交易性权益工具投资

单位：元

项目名称	确认的股利收入	累计利得	累计损失	其他综合收益转入留存收益的金额	指定为以公允价值计量且其变动计入其他综合收益的原因	其他综合收益转入留存收益的原因
------	---------	------	------	-----------------	---------------------------	-----------------

其他说明：

### 17、长期应收款

#### (1) 长期应收款情况

单位：元

项目	期末余额			期初余额			折现率区间
	账面余额	坏账准备	账面价值	账面余额	坏账准备	账面价值	

#### (2) 按坏账计提方法分类披露

单位：元

类别	期末余额					期初余额				
	账面余额		坏账准备		账面价值	账面余额		坏账准备		账面价值
	金额	比例	金额	计提比例		金额	比例	金额	计提比例	
其中：										
其中：										

按预期信用损失一般模型计提坏账准备

单位：元

坏账准备	第一阶段	第二阶段	第三阶段	合计
	未来 12 个月预期信用损失	整个存续期预期信用损失(未发生信用减值)	整个存续期预期信用损失(已发生信用减值)	
2024 年 1 月 1 日余额 在本期				

各阶段划分依据和坏账准备计提比例

#### (3) 本期计提、收回或转回的坏账准备的情况

单位：元

类别	期初余额	本期变动金额				期末余额
		计提	收回或转回	转销或核销	其他	

其中本期坏账准备转回或收回金额重要的：

单位：元

单位名称	收回或转回金额	转回原因	收回方式	确定原坏账准备计提比例的依据及其合理性
------	---------	------	------	---------------------

其他说明：

(4) 本期实际核销的长期应收款情况

单位：元

项目	核销金额
----	------

其中重要的长期应收款核销情况：

单位：元

单位名称	款项性质	核销金额	核销原因	履行的核销程序	款项是否由关联交易产生
------	------	------	------	---------	-------------

长期应收款核销说明：

18、长期股权投资

单位：元

被投资单位	期初余额 (账面价值)	减值准备 期初余额	本期增减变动							期末余额 (账面价值)	减值准备 期末余额
			追加投资	减少投资	权益法下确认的投资损益	其他综合收益调整	其他权益变动	宣告发放现金股利或利润	计提减值准备		
一、合营企业											
二、联营企业											

可收回金额按公允价值减去处置费用后的净额确定

适用 不适用

可收回金额按预计未来现金流量的现值确定

适用 不适用

前述信息与以前年度减值测试采用的信息或外部信息明显不一致的差异原因

公司以前年度减值测试采用信息与当年实际情况明显不一致的差异原因

其他说明：

19、其他非流动金融资产

单位：元

项目	期末余额	期初余额
----	------	------

其他说明：



20、投资性房地产

(1) 采用成本计量模式的投资性房地产

适用 不适用

(2) 采用公允价值计量模式的投资性房地产

适用 不适用

(3) 转换为投资性房地产并采用公允价值计量

单位：元

项目	转换前核算科目	金额	转换理由	审批程序	对损益的影响	对其他综合收益的影响

(4) 未办妥产权证书的投资性房地产情况

单位：元

项目	账面价值	未办妥产权证书原因

其他说明

21、固定资产

单位：元

项目	期末余额	期初余额
固定资产	101,020,395.21	104,868,737.45
合计	101,020,395.21	104,868,737.45

(1) 固定资产情况

单位：元

项目	房屋及建筑物	机器设备	运输设备	办公设备及其他	合计
一、账面原值：					
1. 期初余额		143,331,575.96	619,221.19	7,315,736.05	151,266,533.21
2. 本期增加金额	2,188,873.63	1,880,619.51		75,488.96	4,144,982.10
(1) 购置					
(2) 在建工程转入	2,188,873.63	1,880,619.51		75,488.96	4,144,982.10
(3) 企业合并增加					
3. 本期减少金额				78,868.36	78,868.36
(1) 处				78,868.36	78,868.36

置或报废					
4. 期末余额	2,188,873.63	145,212,195.47	619,221.19	7,312,356.65	155,332,646.95
二、累计折旧					
1. 期初余额		42,630,296.23	417,344.81	3,350,154.72	46,397,795.76
2. 本期增加金额	25,992.87	7,462,993.91	45,899.88	454,494.27	7,989,380.93
(1) 计提	25,992.87	7,462,993.91	45,899.88	454,494.27	7,989,380.93
3. 本期减少金额				74,924.95	74,924.95
(1) 处置或报废				74,924.95	74,924.95
4. 期末余额	25,992.87	50,093,290.32	463,244.69	3,729,724.04	54,312,251.74
三、减值准备					
1. 期初余额					
2. 本期增加金额					
(1) 计提					
3. 本期减少金额					
(1) 处置或报废					
4. 期末余额					
四、账面价值					
1. 期末账面价值	2,162,880.76	95,118,905.33	155,976.50	3,582,632.61	101,020,395.21
2. 期初账面价值		100,701,279.74	201,876.38	3,965,581.33	104,868,737.45

## (2) 暂时闲置的固定资产情况

单位：元

项目	账面原值	累计折旧	减值准备	账面价值	备注
----	------	------	------	------	----

## (3) 通过经营租赁租出的固定资产

单位：元

项目	期末账面价值
----	--------

## (4) 未办妥产权证书的固定资产情况

单位：元

项目	账面价值	未办妥产权证书的原因
----	------	------------

其他说明

(5) 固定资产的减值测试情况

适用 不适用

(6) 固定资产清理

单位：元

项目	期末余额	期初余额
----	------	------

其他说明

22、在建工程

单位：元

项目	期末余额	期初余额
在建工程	194,006,272.26	157,942,652.21
合计	194,006,272.26	157,942,652.21

(1) 在建工程情况

单位：元

项目	期末余额			期初余额		
	账面余额	减值准备	账面价值	账面余额	减值准备	账面价值
东莞市江边村新厂区建设工程	178,981,356.20		178,981,356.20	154,045,807.72		154,045,807.72
设备安装调试工程	15,024,916.06		15,024,916.06	3,896,844.49		3,896,844.49
合计	194,006,272.26		194,006,272.26	157,942,652.21		157,942,652.21

(2) 重要在建工程项目本期变动情况

单位：元

项目名称	预算数	期初余额	本期增加金额	本期转入固定资产金额	本期其他减少金额	期末余额	工程累计投入占预算比例	工程进度	利息资本化累计金额	其中：本期利息资本化金额	本期利息资本化率	资金来源
东莞市江边村新厂区建设工程	67,971,876.61	66,766,960.56	1,464,651.38	0.00	0.00	68,231,611.94	100.38%	99%	3,996,343.35	857,756.64	3.20%	自有资金及金融机构贷款

(一 期)												
东莞市江 边村 新厂 区建 设工 程 (二 期)	87,44 9,738 .02	87,27 8,847 .16	23,47 0,897 .10	0.00	0.00	110,7 49,74 4.26	126.6 4%	99%	2,678 ,494. 98	826,1 86.10	3.20%	募集 资金
合计	155,4 21,61 4.63	154,0 45,80 7.72	24,93 5,548 .48	0.00	0.00	178,9 81,35 6.20			6,674 ,838. 33	1,683 ,942. 74		

(3) 本期计提在建工程减值准备情况

单位：元

项目	期初余额	本期增加	本期减少	期末余额	计提原因
----	------	------	------	------	------

其他说明

2020年6月3日，公司通过竞拍的方式以1,322.00万元的价款受让了位于广东省东莞市企石镇江边村的一块工业用地（2020WT047），用于江边村新厂房建设，厂房建设工程于2020年12月正式开始施工。

(4) 在建工程的减值测试情况

适用 不适用

(5) 工程物资

单位：元

项目	期末余额			期初余额		
	账面余额	减值准备	账面价值	账面余额	减值准备	账面价值

其他说明：

23、生产性生物资产

(1) 采用成本计量模式的生产性生物资产

适用 不适用

(2) 采用成本计量模式的生产性生物资产的减值测试情况

适用 不适用

(3) 采用公允价值计量模式的生产性生物资产

适用 不适用

24、油气资产

适用 不适用

25、使用权资产

(1) 使用权资产情况

单位：元

项目	房屋及建筑物	合计
一、账面原值		
1. 期初余额	41,740,913.68	41,740,913.68
2. 本期增加金额		
3. 本期减少金额	773,309.66	773,309.66
4. 期末余额	40,967,604.02	40,967,604.02
二、累计折旧		
1. 期初余额	11,941,552.43	11,941,552.43
2. 本期增加金额	2,223,261.80	2,223,261.80
(1) 计提	2,223,261.80	2,223,261.80
3. 本期减少金额	502,198.80	502,198.80
(1) 处置		
4. 期末余额	13,662,615.43	13,662,615.43
三、减值准备		
1. 期初余额		
2. 本期增加金额		
(1) 计提		
3. 本期减少金额		
(1) 处置		
4. 期末余额		
四、账面价值		
1. 期末账面价值	27,304,988.59	27,304,988.59
2. 期初账面价值	29,799,361.25	29,799,361.25

(2) 使用权资产的减值测试情况

适用 不适用

其他说明：

## 26、无形资产

## (1) 无形资产情况

单位：元

项目	土地使用权	专利权	非专利技术	软件	合计
一、账面原值					
1. 期初余额	13,616,600.00			1,758,549.77	15,375,149.77
2. 本期增加金额				471,982.13	471,982.13
(1) 购置				471,982.13	471,982.13
(2) 内部研发					
(3) 企业合并增加					
3. 本期减少金额					
(1) 处置					
4. 期末余额	13,616,600.00			2,230,531.90	15,847,131.90
二、累计摊销					
1. 期初余额	907,773.20			289,461.65	1,197,234.85
2. 本期增加金额	136,165.98			91,860.72	228,026.70
(1) 计提	136,165.98			91,860.72	228,026.70
3. 本期减少金额					
(1) 处置					
4. 期末余额	1,043,939.18			381,322.37	1,425,261.55
三、减值准备					
1. 期初余额					
2. 本期增加金额					
(1) 计提					
3. 本期减少金额					
(1) 处置					

4. 期末余额					
四、账面价值					
1. 期末账面价值	12,572,660.82			1,849,209.53	14,421,870.35
2. 期初账面价值	12,708,826.80			1,469,088.12	14,177,914.92

本期末通过公司内部研发形成的无形资产占无形资产余额的比例 0.00%

(2) 确认为无形资产的数据资源

单位：元

项目	外购的数据资源无形资产	自行开发的数据资源无形资产	其他方式取得的数据资源无形资产	合计

(3) 未办妥产权证书的土地使用权情况

单位：元

项目	账面价值	未办妥产权证书的原因

其他说明

(4) 无形资产的减值测试情况

适用 不适用

27、商誉

(1) 商誉账面原值

单位：元

被投资单位名称或形成商誉的事项	期初余额	本期增加		本期减少		期末余额
		企业合并形成的		处置		
合计						

(2) 商誉减值准备

单位：元

被投资单位名称或形成商誉的事项	期初余额	本期增加		本期减少		期末余额
		计提		处置		
合计						

(3) 商誉所在资产组或资产组组合的相关信息

名称	所属资产组或组合的构成及依据	所属经营分部及依据	是否与以前年度保持一致
----	----------------	-----------	-------------

资产组或资产组组合发生变化

名称	变化前的构成	变化后的构成	导致变化的客观事实及依据
----	--------	--------	--------------

其他说明

(4) 可收回金额的具体确定方法

可收回金额按公允价值减去处置费用后的净额确定

适用 不适用

可收回金额按预计未来现金流量的现值确定

适用 不适用

前述信息与以前年度减值测试采用的信息或外部信息明显不一致的差异原因

公司以前年度减值测试采用信息与当年实际情况明显不一致的差异原因

(5) 业绩承诺完成及对应商誉减值情况

形成商誉时存在业绩承诺且报告期或报告期上一期间处于业绩承诺期内

适用 不适用

其他说明

28、长期待摊费用

单位：元

项目	期初余额	本期增加金额	本期摊销金额	其他减少金额	期末余额
东莞市黄金湖厂区装修工程	8,468,993.90	289,678.90	634,102.60		8,124,570.20
合计	8,468,993.90	289,678.90	634,102.60		8,124,570.20

其他说明

29、递延所得税资产/递延所得税负债

(1) 未经抵销的递延所得税资产

单位：元

项目	期末余额		期初余额	
	可抵扣暂时性差异	递延所得税资产	可抵扣暂时性差异	递延所得税资产
资产减值准备	12,533,037.52	1,879,955.63	10,752,804.13	1,612,920.61
递延收益	4,454,970.20	668,245.53	2,209,998.30	331,499.75
租赁负债	31,112,505.98	4,666,875.90	33,352,878.64	5,002,931.80
合计	48,100,513.70	7,215,077.06	46,315,681.07	6,947,352.16



## (2) 未经抵销的递延所得税负债

单位：元

项目	期末余额		期初余额	
	应纳税暂时性差异	递延所得税负债	应纳税暂时性差异	递延所得税负债
交易性金融资产估值变动			2,157.53	323.63
使用权资产	27,304,988.59	4,095,748.29	29,799,361.25	4,469,904.19
合计	27,304,988.59	4,095,748.29	29,801,518.78	4,470,227.82

## (3) 以抵销后净额列示的递延所得税资产或负债

单位：元

项目	递延所得税资产和负债期末互抵金额	抵销后递延所得税资产或负债期末余额	递延所得税资产和负债期初互抵金额	抵销后递延所得税资产或负债期初余额
递延所得税资产		3,065,031.45		2,477,124.34

## (4) 未确认递延所得税资产明细

单位：元

项目	期末余额	期初余额
可抵扣暂时性差异	134,828.80	40,897.07
可抵扣亏损	2,293,422.67	2,574,475.06
合计	2,428,251.47	2,615,372.13

## (5) 未确认递延所得税资产的可抵扣亏损将于以下年度到期

单位：元

年份	期末金额	期初金额	备注

其他说明

## 30、其他非流动资产

单位：元

项目	期末余额			期初余额		
	账面余额	减值准备	账面价值	账面余额	减值准备	账面价值
预付设备款项	9,900,117.17		9,900,117.17	2,117,501.50		2,117,501.50
预付购房款				2,129,207.00		2,129,207.00
预付软件款				180,548.15		180,548.15
合计	9,900,117.17		9,900,117.17	4,427,256.65		4,427,256.65

其他说明：

## 31、所有权或使用权受到限制的资产

单位：元

项目	期末				期初			
	账面余额	账面价值	受限类型	受限情况	账面余额	账面价值	受限类型	受限情况

货币资金	2,104,963 .43	2,104,963 .43	保证金	票据保证 金	8,531,723 .22	8,531,723 .22	保证金、 诉讼冻结	票据保证 金、短期 借款保证 金、诉讼 冻结
应收票据					29,904,07 7.33	29,904,07 7.33	质押	银行承兑 汇票质押
无形资产	12,708,82 6.80	12,572,66 0.82	质押	银行长期 借款抵押	13,616,60 0.00	12,708,82 6.80	质押	银行长期 借款抵押
合计	14,813,79 0.23	14,677,62 4.25			52,052,40 0.55	51,144,62 7.35		

其他说明：

### 32、短期借款

#### (1) 短期借款分类

单位：元

项目	期末余额	期初余额
保证借款		16,000,000.00
应计利息		15,644.44
合计		16,015,644.44

短期借款分类的说明：

#### (2) 已逾期未偿还的短期借款情况

本期末已逾期未偿还的短期借款总额为元，其中重要的已逾期未偿还的短期借款情况如下：

单位：元

借款单位	期末余额	借款利率	逾期时间	逾期利率

其他说明

### 33、交易性金融负债

单位：元

项目	期末余额	期初余额
其中：		
其中：		

其他说明：

### 34、衍生金融负债

单位：元

项目	期末余额	期初余额

其他说明：

## 35、应付票据

单位：元

种类	期末余额	期初余额
银行承兑汇票	7,159,452.43	44,946,628.16
合计	7,159,452.43	44,946,628.16

本期末已到期未支付的应付票据总额为 0.00 元，到期未付的原因为。

## 36、应付账款

## (1) 应付账款列示

单位：元

项目	期末余额	期初余额
材料及加工费	88,009,686.98	60,927,390.97
设备款	12,111,895.04	8,135,303.64
工程款	22,446,104.62	28,169,557.10
其他	126,524.28	586,788.97
合计	122,694,210.92	97,819,040.68

## (2) 账龄超过 1 年或逾期的重要应付账款

单位：元

项目	期末余额	未偿还或结转的原因

其他说明：

## 37、其他应付款

单位：元

项目	期末余额	期初余额
其他应付款	3,270,901.06	6,453,783.95
合计	3,270,901.06	6,453,783.95

## (1) 应付利息

单位：元

项目	期末余额	期初余额

重要的已逾期未支付的利息情况：

单位：元

借款单位	逾期金额	逾期原因

其他说明：

## (2) 应付股利

单位：元

项目	期末余额	期初余额

其他说明，包括重要的超过 1 年未支付的应付股利，应披露未支付原因：

(3) 其他应付款

1) 按款项性质列示其他应付款

单位：元

项目	期末余额	期初余额
押金及保证金	388,000.00	408,000.00
运输及报关费	760,046.77	246,998.67
租金及水电	929,266.61	804,675.98
待支付中介服务费用等	1,193,587.68	4,994,109.30
合计	3,270,901.06	6,453,783.95

2) 账龄超过 1 年或逾期的重要其他应付款

单位：元

项目	期末余额	未偿还或结转的原因
----	------	-----------

其他说明

38、预收款项

(1) 预收款项列示

单位：元

项目	期末余额	期初余额
----	------	------

(2) 账龄超过 1 年或逾期的重要预收款项

单位：元

项目	期末余额	未偿还或结转的原因
----	------	-----------

单位：元

项目	变动金额	变动原因
----	------	------

39、合同负债

单位：元

项目	期末余额	期初余额
货款	111,236.60	118,249.44
合计	111,236.60	118,249.44

账龄超过 1 年的重要合同负债

单位：元

项目	期末余额	未偿还或结转的原因
----	------	-----------

报告期内账面价值发生重大变动的金额和原因

单位：元

项目	变动金额	变动原因
----	------	------

#### 40、应付职工薪酬

##### (1) 应付职工薪酬列示

单位：元

项目	期初余额	本期增加	本期减少	期末余额
一、短期薪酬	5,846,015.65	37,071,072.37	36,715,832.97	6,201,255.05
二、离职后福利-设定提存计划		2,787,687.98	2,787,687.98	
合计	5,846,015.65	39,858,760.35	39,503,520.95	6,201,255.05

##### (2) 短期薪酬列示

单位：元

项目	期初余额	本期增加	本期减少	期末余额
1、工资、奖金、津贴和补贴	5,380,129.56	31,390,291.16	30,970,764.16	5,799,656.56
2、职工福利费		1,409,690.32	1,409,690.32	
3、社会保险费	413.52	672,954.14	673,779.76	-412.10
其中：医疗保险费		568,729.43	568,729.43	
工伤保险费		100,697.05	101,109.15	-412.10
生育保险费	413.52	3,527.66	3,941.18	
4、住房公积金		404,307.50	404,307.50	
5、工会经费和职工教育经费	3,935.00	27,350.00	27,350.00	3,935.00
其他短期薪酬	461,537.57	3,166,479.25	3,229,941.23	398,075.59
合计	5,846,015.65	37,071,072.37	36,715,832.97	6,201,255.05

##### (3) 设定提存计划列示

单位：元

项目	期初余额	本期增加	本期减少	期末余额
1、基本养老保险		2,655,586.46	2,655,586.46	
2、失业保险费		132,101.52	132,101.52	
合计		2,787,687.98	2,787,687.98	

其他说明：

#### 41、应交税费

单位：元

项目	期末余额	期初余额
增值税	458,187.47	1,273,435.68
个人所得税	207,402.49	95,533.41

城市维护建设税	57,468.81	53,685.60
教育费附加	57,468.80	53,685.60
印花税	54,367.37	66,022.47
房产税	4,471.32	
土地使用税	7,646.65	
合计	847,012.91	1,542,362.76

其他说明

#### 42、持有待售负债

单位：元

项目	期末余额	期初余额
----	------	------

其他说明

#### 43、一年内到期的非流动负债

单位：元

项目	期末余额	期初余额
一年内到期的长期借款	12,644,822.05	8,756,197.16
一年内到期的租赁负债	3,761,446.74	3,952,126.42
合计	16,406,268.79	12,708,323.58

其他说明：

#### 44、其他流动负债

单位：元

项目	期末余额	期初余额
待转销项税额	11,593.38	15,372.43
已背书未到期应收票据	5,782,383.55	7,248,563.52
合计	5,793,976.93	7,263,935.95

短期应付债券的增减变动：

单位：元

债券名称	面值	票面利率	发行日期	债券期限	发行金额	期初余额	本期发行	按面值计提利息	溢折价摊销	本期偿还		期末余额	是否违约
合计													

其他说明：

#### 45、长期借款

##### (1) 长期借款分类

单位：元

项目	期末余额	期初余额
----	------	------

抵押借款	101,442,309.00	96,245,450.00
应计利息	95,258.05	94,106.66
减：一年内到期的长期借款	-12,644,822.05	-8,756,197.16
合计	88,892,745.00	87,583,359.50

长期借款分类的说明：

2024 年长期借款利率为 3.20%。

其他说明，包括利率区间：

#### 46、应付债券

##### (1) 应付债券

单位：元

项目	期末余额	期初余额
----	------	------

##### (2) 应付债券的增减变动（不包括划分为金融负债的优先股、永续债等其他金融工具）

单位：元

债券名称	面值	票面利率	发行日期	债券期限	发行金额	期初余额	本期发行	按面值计提利息	溢折价摊销	本期偿还		期末余额	是否违约
合计													

##### (3) 可转换公司债券的说明

##### (4) 划分为金融负债的其他金融工具说明

期末发行在外的优先股、永续债等其他金融工具基本情况

期末发行在外的优先股、永续债等金融工具变动情况表

单位：元

发行在外的金融工具	期初		本期增加		本期减少		期末	
	数量	账面价值	数量	账面价值	数量	账面价值	数量	账面价值

其他金融工具划分为金融负债的依据说明

其他说明

#### 47、租赁负债

单位：元

项目	期末余额	期初余额
黄金湖厂房租赁	31,030,909.18	32,804,415.62
分公司办公室租赁	81,596.80	548,463.02
减：一年内到期的租赁负债	-3,761,446.74	-3,952,126.42
合计	27,351,059.24	29,400,752.22

其他说明

48、长期应付款

单位：元

项目	期末余额	期初余额
----	------	------

(1) 按款项性质列示长期应付款

单位：元

项目	期末余额	期初余额
----	------	------

其他说明：

(2) 专项应付款

单位：元

项目	期初余额	本期增加	本期减少	期末余额	形成原因
----	------	------	------	------	------

其他说明：

49、长期应付职工薪酬

(1) 长期应付职工薪酬表

单位：元

项目	期末余额	期初余额
----	------	------

(2) 设定受益计划变动情况

设定受益计划义务现值：

单位：元

项目	本期发生额	上期发生额
----	-------	-------

计划资产：

单位：元

项目	本期发生额	上期发生额
----	-------	-------

设定受益计划净负债（净资产）

单位：元

项目	本期发生额	上期发生额
----	-------	-------

设定受益计划的内容及与之相关风险、对公司未来现金流量、时间和不确定性的影响说明：

设定受益计划重大精算假设及敏感性分析结果说明：

其他说明：

50、预计负债

单位：元



项目	期末余额	期初余额	形成原因
----	------	------	------

其他说明，包括重要预计负债的相关重要假设、估计说明：

### 51、递延收益

单位：元

项目	期初余额	本期增加	本期减少	期末余额	形成原因
政府补助	2,209,998.30	2,527,600.00	282,628.10	4,454,970.20	与资产相关的政府补助
合计	2,209,998.30	2,527,600.00	282,628.10	4,454,970.20	

其他说明：

### 52、其他非流动负债

单位：元

项目	期末余额	期初余额
----	------	------

其他说明：

### 53、股本

单位：元

	期初余额	本次变动增减(+、-)					期末余额
		发行新股	送股	公积金转股	其他	小计	
股份总数	33,164,851.00	11,095,149.00				11,095,149.00	44,260,000.00

其他说明：

### 54、其他权益工具

(1) 期末发行在外的优先股、永续债等其他金融工具基本情况

(2) 期末发行在外的优先股、永续债等金融工具变动情况表

单位：元

发行在外的金融工具	期初		本期增加		本期减少		期末	
	数量	账面价值	数量	账面价值	数量	账面价值	数量	账面价值

其他权益工具本期增减变动情况、变动原因说明，以及相关会计处理的依据：

其他说明：

### 55、资本公积

单位：元

项目	期初余额	本期增加	本期减少	期末余额
资本溢价（股本溢价）	96,456,989.26	360,743,056.90	28,855,905.77	428,344,140.39

其他资本公积	3,905,116.89	489,834.70		4,394,951.59
合计	100,362,106.15	361,232,891.60	28,855,905.77	432,739,091.98

其他说明，包括本期增减变动情况、变动原因说明：

经中国证券监督管理委员会证监发行字（2023）2744 号文核准，并经深圳证券交易所同意，本公司由主承销商国金证券股份有限公司采用全部向二级市场投资者定价配售方式，向社会公开发行了普通股（A 股）股票 1,109.5149 万股，每股面值 1 元，每股发行价为 36.51 元，即增加股本 1,109.5149 万股，变更后的注册资本为人民币 4,426 万元，公司本次公开发行股票募集资金 40,508.39 万元，扣除发行费用 6,220.82 万元后，募集资金净额为 34,287.57 万元，其中：股本 1,109.5149 万元，资本公积 33,178.06 万元。

## 56、库存股

单位：元

项目	期初余额	本期增加	本期减少	期末余额
----	------	------	------	------

其他说明，包括本期增减变动情况、变动原因说明：

## 57、其他综合收益

单位：元

项目	期初余额	本期发生额						期末余额
		本期所得税前发生额	减：前期计入其他综合收益当期转入损益	减：前期计入其他综合收益当期转入留存收益	减：所得税费用	税后归属于母公司	税后归属于少数股东	
二、将重分类进损益的其他综合收益	29,885.92	21,278.47				21,278.47		51,164.39
外币财务报表折算差额	29,885.92	21,278.47				21,278.47		51,164.39
其他综合收益合计	29,885.92	21,278.47				21,278.47		51,164.39

其他说明，包括对现金流量套期损益的有效部分转为被套期项目初始确认金额调整：

## 58、专项储备

单位：元

项目	期初余额	本期增加	本期减少	期末余额
----	------	------	------	------

其他说明，包括本期增减变动情况、变动原因说明：

## 59、盈余公积

单位：元

项目	期初余额	本期增加	本期减少	期末余额
法定盈余公积	18,820,576.73			18,820,576.73

合计	18,820,576.73		18,820,576.73
----	---------------	--	---------------

盈余公积说明，包括本期增减变动情况、变动原因说明：

## 60、未分配利润

单位：元

项目	本期	上期
调整前上期末未分配利润	269,780,050.03	214,292,164.45
调整后期初未分配利润	269,780,050.03	214,292,164.45
加：本期归属于母公司所有者的净利润	11,376,909.69	27,105,244.28
应付普通股股利	35,380,132.03	
期末未分配利润	245,776,827.69	241,397,408.73

调整期初未分配利润明细：

- 1)、由于《企业会计准则》及其相关新规定进行追溯调整，影响期初未分配利润 0.00 元。
- 2)、由于会计政策变更，影响期初未分配利润 0.00 元。
- 3)、由于重大会计差错更正，影响期初未分配利润 0.00 元。
- 4)、由于同一控制导致的合并范围变更，影响期初未分配利润 0.00 元。
- 5)、其他调整合计影响期初未分配利润 0.00 元。

## 61、营业收入和营业成本

单位：元

项目	本期发生额		上期发生额	
	收入	成本	收入	成本
主营业务	195,314,452.88	154,719,481.77	225,099,651.97	167,037,140.61
其他业务	4,115,111.75		3,653,837.24	
合计	199,429,564.63	154,719,481.77	228,753,489.21	167,037,140.61

营业收入、营业成本的分解信息：

单位：元

合同分类	分部 1		分部 2		本期数		合计	
	营业收入	营业成本	营业收入	营业成本	营业收入	营业成本	营业收入	营业成本
业务类型					199,429,564.63	154,719,481.77	199,429,564.63	154,719,481.77
其中：								
信号类磁性元器件					136,464,270.05	103,869,759.90	136,464,270.05	103,869,759.90
功率类磁性元器件及其他					58,850,182.82	50,849,721.87	58,850,182.82	50,849,721.87
废料收入					4,115,111.75		4,115,111.75	
按经营地区分类					199,429,564.63	154,719,481.77	199,429,564.63	154,719,481.77
其中：								
境内					149,708,531.28	126,232,687.92	149,708,531.28	126,232,687.92

境外					49,721,033.35	28,486,793.85	49,721,033.35	28,486,793.85
市场或客户类型								
其中:								
合同类型								
其中:								
按商品转让的时间分类								
其中:								
在某一时点确认					199,429,564.63	154,719,481.77	199,429,564.63	154,719,481.77
按合同期限分类								
其中:								
按销售渠道分类								
其中:								
合计					199,429,564.63	154,719,481.77	199,429,564.63	154,719,481.77

与履约义务相关的信息:

项目	履行履约义务的时间	重要的支付条款	公司承诺转让商品的性质	是否为主要责任人	公司承担的预期将退还给客户的款项	公司提供的质量保证类型及相关义务
----	-----------	---------	-------------	----------	------------------	------------------

其他说明

与分摊至剩余履约义务的交易价格相关的信息:

本报告期末已签订合同、但尚未履行或尚未履行完毕的履约义务所对应的收入金额为 0.00 元, 其中, 0.00 元预计将于年度确认收入, 0.00 元预计将于年度确认收入, 0.00 元预计将于年度确认收入。

合同中可变对价相关信息:

重大合同变更或重大交易价格调整

单位: 元

项目	会计处理方法	对收入的影响金额
----	--------	----------

其他说明

## 62、税金及附加

单位: 元

项目	本期发生额	上期发生额
城市维护建设税	125,336.89	260,750.97
教育费附加	75,202.13	216,867.65
土地使用税	12,117.97	6,117.32

印花税	206,187.81	127,228.09
地方教育费附加	50,134.76	163,553.91
合计	468,979.56	774,517.94

其他说明:

### 63、管理费用

单位：元

项目	本期发生额	上期发生额
职工薪酬	8,863,269.97	7,892,289.78
办公费	494,222.25	586,844.61
折旧及摊销	1,343,310.87	1,288,384.90
差旅及其他	1,330,210.05	527,800.35
股份支付	489,834.70	489,834.70
业务招待费	1,366,402.83	348,186.56
水电及维修	383,095.15	213,610.06
顾问及咨询费	1,153,276.14	365,385.62
合计	15,423,621.96	11,712,336.58

其他说明

### 64、销售费用

单位：元

项目	本期发生额	上期发生额
职工薪酬	3,464,204.09	3,433,967.74
业务招待费	418,341.10	516,852.66
差旅费	469,945.64	458,962.44
其他	522,189.27	495,739.85
合计	4,874,680.10	4,905,522.69

其他说明:

### 65、研发费用

单位：元

项目	本期发生额	上期发生额
人工费用	8,079,256.95	7,987,375.11
材料支出	2,959,816.93	2,164,356.56
水电费及租赁费	495,362.23	449,035.02
折旧与摊销	219,054.98	221,006.26
差旅费	284,989.81	205,553.29
其他	277,723.64	101,607.99
合计	12,316,204.54	11,128,934.23

其他说明

### 66、财务费用

单位：元

项目	本期发生额	上期发生额
利息支出	2,547,142.75	2,492,649.85

减：利息资本化	-1,683,942.74	-1,072,611.55
利息费用	863,200.01	1,420,038.30
利息收入	2,342,490.56	-575,807.35
汇兑损益	720,081.92	-2,212,109.90
现金折扣及贴息	-487,398.27	-408,849.69
手续费及其他	59,398.81	83,383.94
合计	-2,623,970.15	-1,693,344.70

其他说明

## 67、其他收益

单位：元

产生其他收益的来源	本期发生额	上期发生额
政府补助	304,534.44	264,717.83
增值税进项加计抵减	243,406.24	
合计	547,940.68	264,717.83

## 68、净敞口套期收益

单位：元

项目	本期发生额	上期发生额

其他说明

## 69、公允价值变动收益

单位：元

产生公允价值变动收益的来源	本期发生额	上期发生额
理财收益	-2,157.53	37,717.92
远期结售汇合约收益		932,600.00
合计	-2,157.53	970,317.92

其他说明：

## 70、投资收益

单位：元

项目	本期发生额	上期发生额
交易性金融资产在持有期间的投资收益	361,982.11	
处置交易性金融资产取得的投资收益	951,433.35	-1,670,500.00
合计	1,313,415.46	-1,670,500.00

其他说明

## 71、信用减值损失

单位：元

项目	本期发生额	上期发生额
应收票据坏账损失	-61,167.72	-100,426.22

应收账款坏账损失	-451,435.21	-1,509,710.92
其他应收款坏账损失	-19,081.74	-7,379.33
合计	-531,684.67	-1,617,516.47

其他说明

## 72、资产减值损失

单位：元

项目	本期发生额	上期发生额
一、存货跌价损失及合同履约成本减值损失	-4,116,127.62	-2,321,605.48
合计	-4,116,127.62	-2,321,605.48

其他说明：

## 73、资产处置收益

单位：元

资产处置收益的来源	本期发生额	上期发生额
固定资产处置利得	-3,943.41	0.00

## 74、营业外收入

单位：元

项目	本期发生额	上期发生额	计入当期非经常性损益的金额
接受捐赠	10,000.00		10,000.00
其他	2,924.29	3,000.79	2,924.29
合计	12,924.29	3,000.79	12,924.29

其他说明：

## 75、营业外支出

单位：元

项目	本期发生额	上期发生额	计入当期非经常性损益的金额
对外捐赠	11,500.00		11,500.00
非流动资产处置损益		41,981.87	
其他	79,201.68	6,800.00	79,201.68
合计	90,701.68	48,781.87	90,701.68

其他说明：

## 76、所得税费用

### (1) 所得税费用表

单位：元

项目	本期发生额	上期发生额
当期所得税费用	574,699.15	3,303,696.63
递延所得税费用	-571,376.47	59,073.67
合计	3,322.68	3,362,770.30

## (2) 会计利润与所得税费用调整过程

单位：元

项目	本期发生额
利润总额	11,380,232.37
按法定/适用税率计算的所得税费用	1,707,034.86
不可抵扣的成本、费用和损失的影响	70,243.29
研究开发费加成扣除的纳税影响（以“-”填列）	-1,847,430.68
其他	73,475.21
所得税费用	3,322.68

其他说明：

## 77、其他综合收益

详见附注七、57

## 78、现金流量表项目

### (1) 与经营活动有关的现金

收到的其他与经营活动有关的现金

单位：元

项目	本期发生额	上期发生额
利息收入	1,690,990.59	545,940.93
往来款	1,773,709.17	5,295,396.11
政府补助	2,554,197.84	86,514.00
合计	6,018,897.60	5,927,851.04

收到的其他与经营活动有关的现金说明：

支付的其他与经营活动有关的现金

单位：元

项目	本期发生额	上期发生额
银行手续费	59,392.21	72,171.66
支付的期间费用	20,562,406.10	8,467,161.10
往来款	1,482,439.16	10,485,761.58
合计	22,104,237.47	19,025,094.34

支付的其他与经营活动有关的现金说明：

### (2) 与投资活动有关的现金

收到的其他与投资活动有关的现金

单位：元



项目	本期发生额	上期发生额
锁汇保证金解锁		3,692,338.75
合计		3,692,338.75

收到的重要的与投资活动有关的现金

单位：元

项目	本期发生额	上期发生额
----	-------	-------

收到的其他与投资活动有关的现金说明：

支付的其他与投资活动有关的现金

单位：元

项目	本期发生额	上期发生额
----	-------	-------

支付的重要的与投资活动有关的现金

单位：元

项目	本期发生额	上期发生额
----	-------	-------

支付的其他与投资活动有关的现金说明：

### (3) 与筹资活动有关的现金

收到的其他与筹资活动有关的现金

单位：元

项目	本期发生额	上期发生额
收到银行保证金		3,185,859.93
合计		3,185,859.93

收到的其他与筹资活动有关的现金说明：

支付的其他与筹资活动有关的现金

单位：元

项目	本期发生额	上期发生额
支付银行保证金		7,141,930.43
租赁现金流出	2,856,748.59	
合计	2,856,748.59	7,141,930.43

支付的其他与筹资活动有关的现金说明：

筹资活动产生的各项负债变动情况

适用 不适用

### (4) 以净额列报现金流量的说明

项目	相关事实情况	采用净额列报的依据	财务影响
----	--------	-----------	------

(5) 不涉及当期现金收支、但影响企业财务状况或在未来可能影响企业现金流量的重大活动及财务影响

79、现金流量表补充资料

(1) 现金流量表补充资料

单位：元

补充资料	本期金额	上期金额
1. 将净利润调节为经营活动现金流量：		
净利润	11,376,909.69	27,105,244.28
加：资产减值准备	1,873,621.30	3,939,121.95
固定资产折旧、油气资产折耗、生产性生物资产折旧	7,989,380.93	7,014,857.61
使用权资产折旧	2,222,985.56	2,283,843.44
无形资产摊销	91,860.72	173,521.62
长期待摊费用摊销	634,102.60	540,350.21
处置固定资产、无形资产和其他长期资产的损失（收益以“-”号填列）	3,943.41	
固定资产报废损失（收益以“-”号填列）		41,981.87
公允价值变动损失（收益以“-”号填列）	2,157.53	-970,317.92
财务费用（收益以“-”号填列）	-288,029.12	-1,208,869.05
投资损失（收益以“-”号填列）	-1,313,415.46	1,670,500.00
递延所得税资产减少（增加以“-”号填列）	-587,907.11	-656,631.39
递延所得税负债增加（减少以“-”号填列）		
存货的减少（增加以“-”号填列）	-4,949,103.58	10,971,338.65
经营性应收项目的减少（增加以“-”号填列）	-7,190,416.00	-33,273,909.02
经营性应付项目的增加（减少以“-”号填列）	20,697,204.34	-7,828,061.73
其他	489,834.70	3,792,341.93
经营活动产生的现金流量净额	31,053,129.51	13,595,312.45
2. 不涉及现金收支的重大投资和筹资活动：		
债务转为资本		
一年内到期的可转换公司债券		
融资租入固定资产		
3. 现金及现金等价物净变动情况：		

现金的期末余额	236,060,857.34	75,477,210.55
减：现金的期初余额	49,960,322.23	74,902,722.80
加：现金等价物的期末余额		
减：现金等价物的期初余额		
现金及现金等价物净增加额	186,100,535.11	574,487.75

(2) 本期支付的取得子公司的现金净额

单位：元

	金额
其中：	
其中：	
其中：	

其他说明：

(3) 本期收到的处置子公司的现金净额

单位：元

	金额
其中：	
其中：	
其中：	

其他说明：

(4) 现金和现金等价物的构成

单位：元

项目	期末余额	期初余额
一、现金	236,060,857.34	49,960,322.23
其中：库存现金	10,134.50	4,414.50
可随时用于支付的银行存款	118,850,728.40	49,955,907.73
三、期末现金及现金等价物余额	236,060,857.34	49,960,322.23

(5) 使用范围受限但仍属于现金及现金等价物列示的情况

单位：元

项目	本期金额	上期金额	仍属于现金及现金等价物的理由

(6) 不属于现金及现金等价物的货币资金

单位：元

项目	本期金额	上期金额	不属于现金及现金等价物的理由
承兑汇票保证金	2,104,963.43	7,729,114.59	流动性差，无法随时转换成

			已知金额的现金
诉讼冻结资金		802,608.63	流动性差，无法随时转换成已知金额的现金
现金及现金等价物	110,079,194.44		流动性差，无法随时转换成已知金额的现金
合计	112,184,157.87	8,531,723.22	

其他说明：

(7) 其他重大活动说明

80、所有者权益变动表项目注释

说明对上年年末余额进行调整的“其他”项目名称及调整金额等事项：

81、外币货币性项目

(1) 外币货币性项目

单位：元

项目	期末外币余额	折算汇率	期末折算人民币余额
货币资金			64,339,150.31
其中：美元	8,992,735.11	7.1268	64,089,424.58
欧元			
港币	4,503.62	0.9129	4,111.54
台湾元	1,122,587.00	0.2188	245,614.19
应收账款			50,094,306.57
其中：美元	7,029,004.12	7.1268	50,094,306.57
欧元			
港币			
长期借款			
其中：美元			
欧元			
港币			

其他说明：

(2) 境外经营实体说明，包括对于重要的境外经营实体，应披露其境外主要经营地、记账本位币及选择依据，记账本位币发生变化的还应披露原因。

适用 不适用

子公司香港美信，经营地为香港，根据其经营所处的主要经济环境中的货币确定美元为其记账本位币。

82、租赁

(1) 本公司作为承租方

适用 不适用

未纳入租赁负债计量的可变租赁付款额

适用 不适用

简化处理的短期租赁或低价值资产的租赁费用

适用 不适用

涉及售后租回交易的情况

(2) 本公司作为出租方

作为出租人的经营租赁

适用 不适用

作为出租人的融资租赁

适用 不适用

未来五年每年未折现租赁收款额

适用 不适用

未折现租赁收款额与租赁投资净额的调节表

(3) 作为生产商或经销商确认融资租赁销售损益

适用 不适用

83、数据资源

84、其他

八、研发支出

单位：元

项目	本期发生额	上期发生额
人工费用	8,079,256.95	7,987,375.11
材料支出	2,959,816.93	2,164,356.56
水电费及租赁费	495,362.23	449,035.02
折旧与摊销	219,054.98	221,006.26
差旅费	284,989.81	205,553.29
其他	277,723.64	101,607.99
合计	12,316,204.54	11,128,934.23
其中：费用化研发支出	12,316,204.54	11,128,934.23

1、符合资本化条件的研发项目

单位：元

项目	期初余额	本期增加金额	本期减少金额	期末余额
----	------	--------	--------	------

		内部开发支出	其他		确认为无形资产	转入当期损益		
合计								

重要的资本化研发项目

项目	研发进度	预计完成时间	预计经济利益产生方式	开始资本化的时点	开始资本化的具体依据
----	------	--------	------------	----------	------------

开发支出减值准备

单位：元

项目	期初余额	本期增加	本期减少	期末余额	减值测试情况
----	------	------	------	------	--------

## 2、重要外购在研项目

项目名称	预期产生经济利益的方式	资本化或费用化的判断标准和具体依据
------	-------------	-------------------

其他说明：

## 九、合并范围的变更

### 1、非同一控制下企业合并

#### (1) 本期发生的非同一控制下企业合并

单位：元

被购买方名称	股权取得时点	股权取得成本	股权取得比例	股权取得方式	购买日	购买日的确定依据	购买日至期末被购买方的收入	购买日至期末被购买方的净利润	购买日至期末被购买方的现金流
--------	--------	--------	--------	--------	-----	----------	---------------	----------------	----------------

其他说明：

#### (2) 合并成本及商誉

单位：元

合并成本	
--现金	
--非现金资产的公允价值	
--发行或承担的债务的公允价值	
--发行的权益性证券的公允价值	
--或有对价的公允价值	
--购买日之前持有的股权于购买日的公允价值	
--其他	
合并成本合计	
减：取得的可辨认净资产公允价值份额	
商誉/合并成本小于取得的可辨认净资产公允价值份额的金	

额	
---	--

合并成本公允价值的确定方法:

或有对价及其变动的说明

大额商誉形成的主要原因:

其他说明:

**(3) 被购买方于购买日可辨认资产、负债**

单位: 元

	购买日公允价值	
	购买日公允价值	购买日账面价值
<b>资产:</b>		
货币资金		
应收款项		
存货		
固定资产		
无形资产		
<b>负债:</b>		
借款		
应付款项		
递延所得税负债		
<b>净资产</b>		
<b>减: 少数股东权益</b>		
<b>取得的净资产</b>		

可辨认资产、负债公允价值的确定方法:

企业合并中承担的被购买方的或有负债:

其他说明:

**(4) 购买日之前持有的股权按照公允价值重新计量产生的利得或损失**

是否存在通过多次交易分步实现企业合并并且在报告期内取得控制权的交易

是 否

**(5) 购买日或合并当期期末无法合理确定合并对价或被购买方可辨认资产、负债公允价值的相关说明**

**(6) 其他说明**

**2、同一控制下企业合并**

**(1) 本期发生的同一控制下企业合并**

单位: 元

被合并方	企业合并	构成同一	合并日	合并日的	合并当期	合并当期	比较期间	比较期间
------	------	------	-----	------	------	------	------	------

名称	中取得的权益比例	控制下企业合并的依据		确定依据	期初至合并日被合并方的收入	期初至合并日被合并方的净利润	被合并方的收入	被合并方的净利润
----	----------	------------	--	------	---------------	----------------	---------	----------

其他说明：

(2) 合并成本

单位：元

合并成本	
--现金	
--非现金资产的账面价值	
--发行或承担的债务的账面价值	
--发行的权益性证券的面值	
--或有对价	

或有对价及其变动的说明：

其他说明：

(3) 合并日被合并方资产、负债的账面价值

单位：元

	合并日	上期期末
资产：		
货币资金		
应收款项		
存货		
固定资产		
无形资产		
负债：		
借款		
应付款项		
净资产		
减：少数股东权益		
取得的净资产		

企业合并中承担的被合并方的或有负债：

其他说明：

3、反向购买

交易基本信息、交易构成反向购买的依据、上市公司保留的资产、负债是否构成业务及其依据、合并成本的确定、按照权益性交易处理时调整权益的金额及其计算：



4、处置子公司

本期是否存在丧失子公司控制权的交易或事项

是 否

是否存在通过多次交易分步处置对子公司投资且在本期丧失控制权的情形

是 否

5、其他原因的合并范围变动

说明其他原因导致的合并范围变动（如，新设子公司、清算子公司等）及其相关情况：

6、其他

十、在其他主体中的权益

1、在子公司中的权益

(1) 企业集团的构成

单位：元

子公司名称	注册资本	主要经营地	注册地	业务性质	持股比例		取得方式
					直接	间接	
香港美信科技有限公司	HKD5,000,000.00	香港	香港	一般贸易	100.00%		设立

在子公司的持股比例不同于表决权比例的说明：

持有半数或以下表决权但仍控制被投资单位、以及持有半数以上表决权但不控制被投资单位的依据：

对于纳入合并范围的重要的结构化主体，控制的依据：

确定公司是代理人还是委托人的依据：

其他说明：

(2) 重要的非全资子公司

单位：元

子公司名称	少数股东持股比例	本期归属于少数股东的损益	本期向少数股东宣告分派的股利	期末少数股东权益余额

子公司少数股东的持股比例不同于表决权比例的说明：

其他说明：

(3) 重要非全资子公司的主要财务信息

单位：元

子公司名称	期末余额						期初余额					
	流动资产	非流动资产	资产合计	流动负债	非流动负债	负债合计	流动资产	非流动资产	资产合计	流动负债	非流动负债	负债合计

单位：元

子公司名称	本期发生额				上期发生额			
	营业收入	净利润	综合收益总额	经营活动现金流量	营业收入	净利润	综合收益总额	经营活动现金流量

其他说明：

- (4) 使用企业集团资产和清偿企业集团债务的重大限制
- (5) 向纳入合并财务报表范围的结构化主体提供的财务支持或其他支持

其他说明：

## 2、在子公司的所有者权益份额发生变化且仍控制子公司的交易

- (1) 在子公司所有者权益份额发生变化的情况说明
- (2) 交易对于少数股东权益及归属于母公司所有者权益的影响

单位：元

购买成本/处置对价	
—现金	
—非现金资产的公允价值	
购买成本/处置对价合计	
减：按取得/处置的股权比例计算的子公司净资产份额	
差额	
其中：调整资本公积	
调整盈余公积	
调整未分配利润	

其他说明

## 3、在合营安排或联营企业中的权益

### (1) 重要的合营企业或联营企业

合营企业或联营企业名称	主要经营地	注册地	业务性质	持股比例		对合营企业或联营企业投资的会计处理方法
				直接	间接	

在合营企业或联营企业的持股比例不同于表决权比例的说明：

持有 20%以下表决权但具有重大影响，或者持有 20%或以上表决权但不具有重大影响的依据：

### (2) 重要合营企业的主要财务信息

单位：元

	期末余额/本期发生额	期初余额/上期发生额
--	------------	------------

流动资产		
其中：现金和现金等价物		
非流动资产		
资产合计		
流动负债		
非流动负债		
负债合计		
少数股东权益		
归属于母公司股东权益		
按持股比例计算的净资产份额		
调整事项		
--商誉		
--内部交易未实现利润		
--其他		
对合营企业权益投资的账面价值		
存在公开报价的合营企业权益投资的公允价值		
营业收入		
财务费用		
所得税费用		
净利润		
终止经营的净利润		
其他综合收益		
综合收益总额		
本年度收到的来自合营企业的股利		

其他说明

### (3) 重要联营企业的主要财务信息

单位：元

	期末余额/本期发生额	期初余额/上期发生额
流动资产		
非流动资产		
资产合计		
流动负债		
非流动负债		
负债合计		
少数股东权益		
归属于母公司股东权益		
按持股比例计算的净资产份额		
调整事项		

—商誉		
—内部交易未实现利润		
—其他		
对联营企业权益投资的账面价值		
存在公开报价的联营企业权益投资的公允价值		
营业收入		
净利润		
终止经营的净利润		
其他综合收益		
综合收益总额		
本年度收到的来自联营企业的股利		

其他说明

(4) 不重要的合营企业和联营企业的汇总财务信息

单位：元

	期末余额/本期发生额	期初余额/上期发生额
合营企业：		
下列各项按持股比例计算的合计数		
联营企业：		
下列各项按持股比例计算的合计数		

其他说明

(5) 合营企业或联营企业向本公司转移资金的能力存在重大限制的说明

(6) 合营企业或联营企业发生的超额亏损

单位：元

合营企业或联营企业名称	累积未确认前期累计的损失	本期末未确认的损失（或本期分享的净利润）	本期末累积未确认的损失

其他说明

(7) 与合营企业投资相关的未确认承诺

(8) 与合营企业或联营企业投资相关的或有负债

4、重要的共同经营

共同经营名称	主要经营地	注册地	业务性质	持股比例/享有的份额	
				直接	间接

在共同经营中的持股比例或享有的份额不同于表决权比例的说明：

共同经营为单独主体的，分类为共同经营的依据：

其他说明

5、在未纳入合并财务报表范围的结构化主体中的权益

未纳入合并财务报表范围的结构化主体的相关说明：

6、其他

十一、政府补助

1、报告期末按应收金额确认的政府补助

适用 不适用

未能在预计时点收到预计金额的政府补助的原因

适用 不适用

2、涉及政府补助的负债项目

适用 不适用

3、计入当期损益的政府补助

适用 不适用

单位：元

会计科目	本期发生额	上期发生额
其他收益	547,940.68	264,717.83

其他说明

1、计入递延收益的政府补助，后续采用总额法计量

单位：元

补助项目	种类	期初余额	本期新增补助金额	本期结转计入损益的金额	其他变动	期末余额	本期结转计入损益的列报项目	与资产相关/与收益相关
东莞市经济和信息化局 2018 年度自动化改造项目资助计划补贴款	财政拨款	238,333.29		38,770.72		199,562.57	其他收益	与资产相关
东莞市财政局 2020 年度东莞市技术改造设备奖补项目	财政拨款	460,766.79		42,379.98		418,386.81	其他收益	与资产相关
2021 年省级促进经济高质量发展专项技术改造资金（特别抗疫国债）资助计划	财政拨款	429,107.32		35,269.09		393,838.23	其他收益	与资产相关
2021 年省级促进经济高质量发展专项企业技术改造资金	财政拨款	335,593.39		27,583.02		308,010.37	其他收益	与资产相关

2021 年度东莞市“专精特新”企业技改项目资助计划	财政拨款	199,920.00		12,495.00		187,425.00	其他收益	与资产相关
2023 年东莞市“专精特新”企业技改项目企石	财政拨款	546,277.51		46,444.99		499,832.52	其他收益	与资产相关
东莞市财政国库支付中心 2024 年省技改项目企石款	财政拨款		1,451,900.00	61,707.24		1,390,192.76	其他收益	与资产相关
2023 年东莞市工业和信息化产业发展专项资金智能车间项目	财政拨款		1,075,700.00	17,978.06		1,057,721.94	其他收益	与资产相关
合计		2,209,998.30	2,527,600.00	282,628.10		4,454,970.20		

## 2、采用总额法计入当期损益的政府补助情况

单位：元

补助项目	种类	本期计入损益的金额	计入损益的列报项目	与资产相关/与收益相关
国家税务总局代扣代收代征税款	财政拨款	20,906.34	其他收益	与收益相关
进项税额加计扣除	加计扣除	243,406.24	其他收益	与收益相关
深圳市社会保险基金管理局广东省社会保险基金管理局-2024 一次性扩岗补助深圳	财政拨款	1,000.00	其他收益	与收益相关
合计		265,312.58		

## 十二、与金融工具相关的风险

### 1、金融工具产生的各类风险

本公司的主要金融工具包括货币资金、应收票据、应收账款、应收款项融资、其他应收款、交易性金融资产、应付票据、应付账款、其他应付款、短期借款、租赁负债。各项金融工具的详细情况已于相关附注内披露。与这些金融工具有关的风险，以及本公司为降低这些风险所采取的风险管理政策如下所述。本公司管理层对这些风险敞口进行管理和监控以确保将上述风险控制在限定的范围之内。

1、风险管理目标和政策 本公司的金融工具导致的主要风险是信用风险、流动性风险、市场风险（包括汇率风险、利率风险和商品价格风险）。

本公司从事风险管理的目标是在风险和收益之间取得适当的平衡，力求降低金融风险对本公司财务业绩的不利影响。基于该风险管理目标，本公司已制定风险管理政策以辨别和分析本公司所面临的风险，设定适当的风险可接受水平并设计相应的内部控制程序，以监控本公司的风险水平。本公司会定期审阅这些风险管理政策及有关内部控制系统，以适应市场情况或本公司经营活动的改变。本公司的内部审计部门也定期或随机检查内部控制系统的执行是否符合风险管理政策。

董事会负责规划并建立本公司的风险管理架构，制定本公司的风险管理政策和相关指引并监督风险管理措施的执行情况。本公司已制定风险管理政策以识别和分析本公司所面临的风险，这些风险管理政策对特定风险进行了明确规定，涵盖了市场风险、信用风险和流动性风险管理等诸多方面。本公司定期评估市场环境及本公司经营活动的变化以决定是否对风险管理政策及系统进行更新。本公司的风险管理由相关部门按照董事会批准的政策开展，这些部门通过与本公司其他业务部门的紧密合作来识别、评价和规避相关风险。

本公司通过适当的多样化投资及业务组合来分散金融工具风险，并通过制定相应的风险管理政策减少集中于单一行业、特定地区或特定交易对手的风险。

本公司应收账款中，前五大客户的应收账款占本公司应收账款总额的 29.99%（2023 年 1-6 月：38.89%）；本公司其他应收款中，欠款金额前五大公司的其他应收款占本公司其他应收款总额的 54.32%（2023 年 1-6 月：57.87%）。

#### （1）信用风险

信用风险，是指交易对手未能履行合同义务而导致本公司产生财务损失的风险。

本公司对信用风险按组合分类进行管理。信用风险主要产生于银行存款、应收票据、应收账款、其他应收款等。本公司银行存款主要存放于国有银行和其它大中型上市银行，本公司预期银行存款不存在重大的信用风险。

对于应收票据、应收账款、其他应收款和长期应收款，本公司设定相关政策以控制信用风险敞口。本公司基于对客户的财务状况、信用记录及其他因素诸如目前市场状况等评估客户的信用资质并设置相应信用期。本公司会定期对客户信用记录进行监控，对于信用记录不良的客户，本公司会采用书面催款、缩短信用期或取消信用期等方式，以确保本公司的整体信用风险在可控的范围内。

本公司应收账款的债务人为分布于不同行业和地区的客户。本公司持续对应收账款的财务状况实施信用评估，并在适当时购买信用担保保险。

本公司所承受的最大信用风险敞口为资产负债表中每项金融资产的账面金额。本公司没有提供任何其他可能令本公司承受信用风险的担保。

### （2）流动性风险

流动性风险，是指本公司在履行以交付现金或其他金融资产结算的义务时遇到资金短缺的风险。管理流动风险时，本公司保持管理层认为充分的现金及现金等价物并对其进行监控，以满足本公司经营需要，并降低现金流量波动的影响。本公司管理层对银行借款的使用情况进行监控并确保遵守借款协议。同时从主要金融机构获得提供足够备用资金的承诺，以满足短期和长期的资金需求。

### （3）市场风险

金融工具的市场风险，是指金融工具的公允价值或未来现金流量因市场价格变动而发生波动的风险，包括利率风险、汇率风险和其他价格风险。

#### 利率风险

利率风险，是指金融工具的公允价值或未来现金流量因市场利率变动而发生波动的风险。利率风险可源于已确认的计息金融工具和未确认的金融工具（如某些贷款承诺）。

本公司的利率风险主要产生于长期银行借款及应付债券等长期带息债务。浮动利率的金融负债使本公司面临现金流量利率风险，固定利率的金融负债使本公司面临公允价值利率风险。本公司根据当时的市场环境来决定固定利率及浮动利率合同的相对比例，并通过定期审阅与监察维持适当的固定和浮动利率工具组合。

本公司密切关注利率变动对本公司利率风险的影响。本公司目前并未采取利率对冲政策。但管理层负责监控利率风险，并将于需要时考虑对冲重大利率风险。利率上升会增加新增带息债务的成本以及本公司尚未付清的以浮动利率计息的带息债务的利息费用，并对本公司的财务业绩产生重大的不利影响，管理层会依据最新的市场状况及时做出调整，这些调整可能是进行利率互换的安排来降低利率风险。

#### 汇率风险



汇率风险，是指金融工具的公允价值或未来现金流量因外汇汇率变动而发生波动的风险。汇率风险可源于以记账本位币之外的外币进行计价的金融工具。汇率风险主要为本公司的财务状况和现金流量受外汇汇率波动的影响。除了在香港设立的子公司持有以港币为结算货币的资产外，只有小额香港市场投资业务，本公司持有的外币资产及负债占整体的资产及负债比例并不重大。因此本公司认为面临的汇率风险并不重大。

本公司密切关注汇率变动对本公司汇率风险的影响。本公司持续监控集团外币交易和外币资产及负债的规模，以最大程度降低面临的外汇风险；为此，本公司可能会以签署远期外汇合约或货币互换合约的方式来达到规避外汇风险的目的。

2、资本管理

本公司资本管理政策的目的是为了保障本公司能够持续经营，从而为股东提供回报，并使其他利益相关者获益，同时维持最佳的资本结构以降低资本成本。为了维持或调整资本结构，本公司可能会调整融资方式、调整支付给股东的股利金额、向股东返还资本、发行新股与其他权益工具或出售资产以减低债务。本公司以资产负债率（即总负债除以总资产）为基础对资本结构进行监控。期末，本公司的资产负债率为 27.63%（上期：47.72%）。

2、套期

(1) 公司开展套期业务进行风险管理

适用 不适用

(2) 公司开展符合条件套期业务并应用套期会计

单位：元

项目	与被套期项目以及套期工具相关账面价值	已确认的被套期项目账面价值中所包含的被套期项目累计公允价值套期调整	套期有效性和套期无效部分来源	套期会计对公司的财务报表相关影响
套期风险类型				
套期类别				

其他说明

(3) 公司开展套期业务进行风险管理、预期能实现风险管理目标但未应用套期会计

适用 不适用

3、金融资产

(1) 转移方式分类

适用 不适用

(2) 因转移而终止确认的金融资产

适用 不适用

(3) 继续涉入的资产转移金融资产

适用 不适用

其他说明

十三、公允价值的披露

1、以公允价值计量的资产和负债的期末公允价值

单位：元

项目	期末公允价值			
	第一层次公允价值计量	第二层次公允价值计量	第三层次公允价值计量	合计
一、持续的公允价值计量	--	--	--	--
1. 以公允价值计量且其变动计入当期损益的金融资产		120,361,982.11		120,361,982.11
应收款项融资		28,695,232.54		28,695,232.54
持续以公允价值计量的资产总额		149,057,214.65		149,057,214.65
二、非持续的公允价值计量	--	--	--	--

- 2、持续和非持续第一层次公允价值计量项目市价的确定依据
- 3、持续和非持续第二层次公允价值计量项目，采用的估值技术和重要参数的定性及定量信息
- 4、持续和非持续第三层次公允价值计量项目，采用的估值技术和重要参数的定性及定量信息
- 5、持续的第三层次公允价值计量项目，期初与期末账面价值间的调节信息及不可观察参数敏感性分析
- 6、持续的公允价值计量项目，本期内发生各层级之间转换的，转换的原因及确定转换时点的政策
- 7、本期内发生的估值技术变更及变更原因
- 8、不以公允价值计量的金融资产和金融负债的公允价值情况
- 9、其他

#### 十四、关联方及关联交易

##### 1、本企业的母公司情况

母公司名称	注册地	业务性质	注册资本	母公司对本企业的持股比例	母公司对本企业的表决权比例
深圳全珍投资有限公司	深圳	投资控股	3,000 万元	45.99%	45.99%

本企业的母公司情况的说明

深圳全珍投资有限公司是由胡联全、张定珍夫妻二人共同出资设立的咨询管理公司，公司法人代表为胡联全。二人各持公司 50% 股份，属于一致行动人。

本企业最终控制方是张定珍、胡联全。

其他说明：

报告期内，母公司注册资本（实收资本）变化如下：

单位：元

期初余额	本期增加	本期减少	期末余额
10,000,000.00	-	-	10,000,000.00

##### 2、本企业的子公司情况

本企业子公司的情况详见附注十。

##### 3、本企业合营和联营企业情况

本企业重要的合营或联营企业详见附注。

本期与本公司发生关联方交易，或前期与本公司发生关联方交易形成余额的其他合营或联营企业情况如下：

合营或联营企业名称	与本企业关系
-----------	--------

其他说明

#### 4、其他关联方情况

其他关联方名称	其他关联方与本企业关系
东莞市同信实业投资合伙企业（有限合伙）	持有公司 5%以上股份的股东，实际控制人胡联全担任执行合伙人且持有 79.9825%出资额的企业
董事、监事及高级管理人员及其关系密切的家庭人员	董事、监事及高级管理人员及其关系密切的家庭人员

其他说明

#### 5、关联交易情况

##### (1) 购销商品、提供和接受劳务的关联交易

采购商品/接受劳务情况表

单位：元

关联方	关联交易内容	本期发生额	获批的交易额度	是否超过交易额度	上期发生额
-----	--------	-------	---------	----------	-------

出售商品/提供劳务情况表

单位：元

关联方	关联交易内容	本期发生额	上期发生额
-----	--------	-------	-------

购销商品、提供和接受劳务的关联交易说明

##### (2) 关联受托管理/承包及委托管理/出包情况

本公司受托管理/承包情况表：

单位：元

委托方/出包方名称	受托方/承包方名称	受托/承包资产类型	受托/承包起始日	受托/承包终止日	托管收益/承包收益定价依据	本期确认的托管收益/承包收益
-----------	-----------	-----------	----------	----------	---------------	----------------

关联托管/承包情况说明

本公司委托管理/出包情况表：

单位：元

委托方/出包方名称	受托方/承包方名称	委托/出包资产类型	委托/出包起始日	委托/出包终止日	托管费/出包费定价依据	本期确认的托管费/出包费
-----------	-----------	-----------	----------	----------	-------------	--------------

关联管理/出包情况说明

##### (3) 关联租赁情况

本公司作为出租方：

单位：元

承租方名称	租赁资产种类	本期确认的租赁收入	上期确认的租赁收入
-------	--------	-----------	-----------

本公司作为承租方：

单位：元

出租方名称	租赁资产种类	简化处理的短期租赁和低价值资产租赁的租金费用（如适用）		未纳入租赁负债计量的可变租赁付款额（如适用）		支付的租金		承担的租赁负债利息支出		增加的使用权资产	
		本期发生额	上期发生额	本期发生额	上期发生额	本期发生额	上期发生额	本期发生额	上期发生额	本期发生额	上期发生额

关联租赁情况说明

(4) 关联担保情况

本公司作为担保方

单位：元

被担保方	担保金额	担保起始日	担保到期日	担保是否已经履行完毕
------	------	-------	-------	------------

本公司作为被担保方

单位：元

担保方	担保金额	担保起始日	担保到期日	担保是否已经履行完毕
张定珍、胡联全	100,000,000.00	2023年11月03日	2026年06月10日	否
张定珍、胡联全	200,000,000.00	2023年03月13日	2031年03月13日	否
张定珍、胡联全	50,000,000.00	2023年02月23日	2033年02月22日	否
张定珍、胡联全	30,000,000.00	2023年05月20日	2025年05月20日	否
张定珍、胡联全	19,500,000.00	2020年07月06日	2024年07月29日	否
张定珍、胡联全	91,000,000.00	2021年11月30日	2031年04月28日	否
张定珍、胡联全	30,000,000.00	2021年07月23日	2025年12月15日	否

关联担保情况说明

(5) 关联方资金拆借

单位：元

关联方	拆借金额	起始日	到期日	说明
拆入				
拆出				

(6) 关联方资产转让、债务重组情况

单位：元

关联方	关联交易内容	本期发生额	上期发生额
-----	--------	-------	-------

(7) 关键管理人员报酬

单位：元

项目	本期发生额	上期发生额
关键管理人员薪酬	2,082,151.46	1,897,065.11

(8) 其他关联交易

6、关联方应收应付款项

(1) 应收项目

单位：元

项目名称	关联方	期末余额		期初余额	
		账面余额	坏账准备	账面余额	坏账准备

(2) 应付项目

单位：元

项目名称	关联方	期末账面余额	期初账面余额
------	-----	--------	--------

7、关联方承诺

8、其他

十五、股份支付

1、股份支付总体情况

适用 不适用

2、以权益结算的股份支付情况

适用 不适用

单位：元

授予日权益工具公允价值的确定方法	市场法
授予日权益工具公允价值的重要参数	根据授予日最近一期外部投资者转让股权价格
可行权权益工具数量的确定依据	按可行权条件与管理层最佳估计数确定
本期估计与上期估计有重大差异的原因	无
以权益结算的股份支付计入资本公积的累计金额	4,394,951.59
本期以权益结算的股份支付确认的费用总额	489,834.70

其他说明

3、以现金结算的股份支付情况

适用 不适用

4、本期股份支付费用

适用 不适用

单位：元

授予对象类别	以权益结算的股份支付费用	以现金结算的股份支付费用
管理人员	489,834.70	
合计	489,834.70	

其他说明

5、股份支付的修改、终止情况

6、其他

十六、承诺及或有事项

1、重要承诺事项

资产负债表日存在的重要承诺

资本承诺

单位：元

已签约但尚未于财务报表中确认的资本承诺	期末余额	上年年末余额
购建长期资产承诺	29,959,010.00	12,700,199.00
对外投资承诺	136,471,919.20	167,113,561.00
合计	166,430,929.20	179,813,760.00

2、或有事项

(1) 资产负债表日存在的重要或有事项

(2) 公司没有需要披露的重要或有事项，也应予以说明

公司不存在需要披露的重要或有事项。

3、其他

十七、资产负债表日后事项

1、重要的非调整事项

单位：元

项目	内容	对财务状况和经营成果的影响数	无法估计影响数的原因
----	----	----------------	------------

2、利润分配情况

3、销售退回

4、其他资产负债表日后事项说明

十八、其他重要事项

1、前期会计差错更正

(1) 追溯重述法

单位：元

会计差错更正的内容	处理程序	受影响的各个比较期间报表项目名称	累积影响数
-----------	------	------------------	-------

(2) 未来适用法

会计差错更正的内容	批准程序	采用未来适用法的原因
-----------	------	------------

2、债务重组

3、资产置换

(1) 非货币性资产交换

(2) 其他资产置换

4、年金计划

5、终止经营

单位：元

项目	收入	费用	利润总额	所得税费用	净利润	归属于母公司所有者的终止经营利润
----	----	----	------	-------	-----	------------------

其他说明

6、分部信息

(1) 报告分部的确定依据与会计政策

(2) 报告分部的财务信息

单位：元

项目	分部间抵销	合计
----	-------	----



(3) 公司无报告分部的，或者不能披露各报告分部的资产总额和负债总额的，应说明原因。

(4) 其他说明

7、其他对投资者决策有影响的重要交易和事项

8、其他

十九、母公司财务报表主要项目注释

1、应收账款

(1) 按账龄披露

单位：元

账龄	期末账面余额	期初账面余额
1 年以内（含 1 年）	136,818,039.61	135,190,184.64
1 至 2 年	383,296.98	963,962.91
2 至 3 年	3,496,031.85	358,522.39
3 年以上	1,225,868.07	1,122,835.41
3 至 4 年	1,225,868.07	1,122,835.41
合计	141,923,236.51	137,635,505.35

(2) 按坏账计提方法分类披露

单位：元

类别	期末余额					期初余额				
	账面余额		坏账准备		账面价值	账面余额		坏账准备		账面价值
	金额	比例	金额	计提比例		金额	比例	金额	计提比例	
按单项计提坏账准备的应收账款	928,436.27	0.65%	928,436.27	100.00%	0.00	928,436.27	0.67%	928,436.27	100.00%	0.00
其中：										
深圳市双赢伟业科技股份有限公司	900,704.09	0.63%	900,704.09	100.00%	0.00	900,704.09	0.65%	900,704.09	100.00%	0.00
深圳特发东智科技有限公司	27,732.18	0.02%	27,732.18	100.00%	0.00	27,732.18	0.02%	27,732.18	100.00%	0.00
按组合计提坏账准备	140,994,800.24	99.35%	4,556,551.75	3.23%	136,438,248.49	136,707,069.08	99.33%	4,198,545.93	3.07%	132,508,523.15

的应收账款										
其中：										
逾期迁徙率组合	122,381,470.99	86.23%	4,556,551.75	3.72%	117,824,919.24	126,458,201.95	91.88%	4,198,545.93	3.32%	122,259,656.02
应收合并范围内关联方	18,613,329.25	13.12%	0.00	0.00%	18,613,329.25	10,248,867.13	7.45%	0.00	0.00%	10,248,867.13
合计	141,923,236.51	100.00%	5,484,988.02	3.86%	136,438,248.49	137,635,505.35	100.00%	5,126,982.20	3.73%	132,508,523.15

按单项计提坏账准备类别名称：

单位：元

名称	期初余额		期末余额			
	账面余额	坏账准备	账面余额	坏账准备	计提比例	计提理由
深圳市双赢伟业科技股份有限公司	900,704.09	900,704.09	900,704.09	900,704.09	100.00%	预计收回可能性较低
深圳特发东智科技有限公司	27,732.18	27,732.18	27,732.18	27,732.18	100.00%	预计收回可能性较低
合计	928,436.27	928,436.27	928,436.27	928,436.27		

按组合计提坏账准备类别名称：逾期迁徙率组合

单位：元

名称	期末余额		
	账面余额	坏账准备	计提比例
未逾期	107,450,655.25	1,159,547.06	1.08%
逾期 30 天以内	10,857,552.18	1,135,192.16	10.46%
逾期 31-60 天	600,657.74	143,556.10	23.90%
逾期 61-150 天	2,451,282.61	1,178,489.52	48.08%
逾期 151-365 天	194,236.20	158,675.55	81.69%
逾期 1 年以上	383,296.98	337,301.34	88.00%
逾期 1 年-2 年	443,790.03	443,790.03	100.00%
合计	122,381,470.99	4,556,551.76	

确定该组合依据的说明：

如是按照预期信用损失一般模型计提应收账款坏账准备：

适用 不适用

单位：元

坏账准备	第一阶段	第二阶段	第三阶段	合计
	未来 12 个月预期信用损失	整个存续期预期信用损失（未发生信用减值）	整个存续期预期信用损失（已发生信用减值）	
2024 年 1 月 1 日余额	5,126,982.20			5,126,982.20
2024 年 1 月 1 日余额在本期				
本期计提	358,005.82			358,005.82
2024 年 6 月 30 日余	5,484,988.02			5,484,988.02

额				
---	--	--	--	--

各阶段划分依据和坏账准备计提比例

对本期发生损失准备变动的应收账款账面余额显著变动的情况说明：

**(3) 本期计提、收回或转回的坏账准备情况**

本期计提坏账准备情况：

单位：元

类别	期初余额	本期变动金额				期末余额
		计提	收回或转回	核销	其他	
本期计提坏账准备	5,126,982.20	358,005.82				5,484,988.02
合计	5,126,982.20	358,005.82				5,484,988.02

其中本期坏账准备收回或转回金额重要的：

单位：元

单位名称	收回或转回金额	转回原因	收回方式	确定原坏账准备计提比例的依据及其合理性

**(4) 本期实际核销的应收账款情况**

单位：元

项目	核销金额

其中重要的应收账款核销情况：

单位：元

单位名称	应收账款性质	核销金额	核销原因	履行的核销程序	款项是否由关联交易产生

应收账款核销说明：

**(5) 按欠款方归集的期末余额前五名的应收账款和合同资产情况**

单位：元

单位名称	应收账款期末余额	合同资产期末余额	应收账款和合同资产期末余额	占应收账款和合同资产期末余额合计数的比例	应收账款坏账准备和合同资产减值准备期末余额
第一名	18,613,329.25		18,613,329.25	13.12%	0.00
第二名	10,884,306.88		10,884,306.88	7.67%	117,550.51
第三名	7,892,712.65		7,892,712.65	5.56%	85,241.30
第四名	7,504,855.29		7,504,855.29	5.29%	785,007.86
第五名	7,288,707.79		7,288,707.79	5.14%	78,718.04
合计	52,183,911.86		52,183,911.86	36.78%	1,066,517.71

**2、其他应收款**

单位：元

项目	期末余额	期初余额

其他应收款	8,451,138.74	7,561,690.02
合计	8,451,138.74	7,561,690.02

(1) 应收利息

1) 应收利息分类

单位：元

项目	期末余额	期初余额
其他		

2) 重要逾期利息

单位：元

借款单位	期末余额	逾期时间	逾期原因	是否发生减值及其判断依据
其他说明：				

3) 按坏账计提方法分类披露

适用 不适用

4) 本期计提、收回或转回的坏账准备的情况

单位：元

类别	期初余额	本期变动金额				期末余额
		计提	收回或转回	转销或核销	其他变动	
其中本期坏账准备收回或转回金额重要的：						

单位：元

单位名称	收回或转回金额	转回原因	收回方式	确定原坏账准备计提比例的依据及其合理性
其他说明：				

5) 本期实际核销的应收利息情况

单位：元

项目	核销金额
其中重要的应收利息核销情况	

单位：元

单位名称	款项性质	核销金额	核销原因	履行的核销程序	款项是否由关联交易产生
核销说明：					
其他说明：					

(2) 应收股利

1) 应收股利分类

单位：元

项目(或被投资单位)	期末余额	期初余额
------------	------	------

2) 重要的账龄超过 1 年的应收股利

单位：元

项目(或被投资单位)	期末余额	账龄	未收回的原因	是否发生减值及其判断依据
------------	------	----	--------	--------------

3) 按坏账计提方法分类披露

适用 不适用

4) 本期计提、收回或转回的坏账准备的情况

单位：元

类别	期初余额	本期变动金额				期末余额
		计提	收回或转回	转销或核销	其他变动	

其中本期坏账准备收回或转回金额重要的：

单位：元

单位名称	收回或转回金额	转回原因	收回方式	确定原坏账准备计提比例的依据及其合理性
------	---------	------	------	---------------------

其他说明：

5) 本期实际核销的应收股利情况

单位：元

项目	核销金额
----	------

其中重要的应收股利核销情况

单位：元

单位名称	款项性质	核销金额	核销原因	履行的核销程序	款项是否由关联交易产生
------	------	------	------	---------	-------------

核销说明：

其他说明：

(3) 其他应收款

1) 其他应收款按款项性质分类情况

单位：元

款项性质	期末账面余额	期初账面余额
------	--------	--------

保证金及押金	7,583,186.96	7,049,857.96
备用金	338,030.31	44,002.24
其他	775,722.85	467,829.82
合计	8,696,940.12	7,561,690.02

2) 按账龄披露

单位：元

账龄	期末账面余额	期初账面余额
1 年以内 (含 1 年)	2,503,710.20	1,788,379.18
1 至 2 年	840,240.30	858,009.38
2 至 3 年	665,000.00	802,219.27
3 年以上	4,687,989.62	4,339,760.35
3 至 4 年	4,687,989.62	4,339,760.35
合计	8,696,940.12	7,788,368.18

3) 按坏账计提方法分类披露

单位：元

类别	期末余额					期初余额				
	账面余额		坏账准备		账面价值	账面余额		坏账准备		账面价值
	金额	比例	金额	计提比例		金额	比例	金额	计提比例	
其中：										
按组合计提坏账准备	8,696,940.12	100.00%	245,801.38	2.83%	8,451,138.74	7,788,368.18	100.00%	226,678.16	2.91%	7,561,690.02
其中：										
保证金及押金组合	7,583,186.96	87.19%	0.00		7,583,186.96	7,049,857.96	90.52%	0.00	0.00%	7,049,857.96
备用金组合	338,030.31	3.89%	16,901.52	5.00%	321,128.79	46,318.15	0.59%	2,315.91	5.00%	44,002.24
其他	775,722.85	8.92%	228,899.86	29.51%	546,822.99	692,192.07	8.89%	224,362.25	32.41%	467,829.82
合计	8,696,940.12	100.00%	245,801.38	2.83%	8,451,138.74	7,788,368.18	100.00%	226,678.16	2.91%	7,561,690.02

按组合计提坏账准备类别名称：

单位：元

名称	期末余额		
	账面余额	坏账准备	计提比例
保证金及押金组合	7,583,186.96	0.00	0.00%
备用金组合	338,030.31	16,901.52	5.00%
其他	775,722.85	228,899.86	29.51%
合计	8,696,940.12	245,801.38	

确定该组合依据的说明：

类别	划分依据
----	------

保证金及押金组合	预期信用风险较小
备用金组合	具有减值风险
其他	具有减值风险

按预期信用损失一般模型计提坏账准备：

单位：元

坏账准备	第一阶段	第二阶段	第三阶段	合计
	未来 12 个月预期信用损失	整个存续期预期信用损失(未发生信用减值)	整个存续期预期信用损失(已发生信用减值)	
2024 年 1 月 1 日余额 在本期				

各阶段划分依据和坏账准备计提比例

损失准备本期变动金额重大的账面余额变动情况

适用 不适用

4) 本期计提、收回或转回的坏账准备情况

本期计提坏账准备情况：

单位：元

类别	期初余额	本期变动金额				期末余额
		计提	收回或转回	转销或核销	其他	
本期计提坏账准备	226,678.16	19,123.22				245,801.38
合计	226,678.16	19,123.22				245,801.38

其中本期坏账准备转回或收回金额重要的：

单位：元

单位名称	收回或转回金额	转回原因	收回方式	确定原坏账准备计提比例的依据及其合理性

5) 本期实际核销的其他应收款情况

单位：元

项目	核销金额

其中重要的其他应收款核销情况：

单位：元

单位名称	其他应收款性质	核销金额	核销原因	履行的核销程序	款项是否由关联交易产生

其他应收款核销说明：

6) 按欠款方归集的期末余额前五名的其他应收款情况

单位：元

单位名称	款项的性质	期末余额	账龄	占其他应收款期	坏账准备期末余

				末余额合计数的比例	额
第一名	保证金及押金	1,500,000.00	1-2 年、3 年以上	17.25%	
第二名	保证金及押金	1,000,000.00	3 年以上	11.50%	
第三名	保证金及押金	800,000.00	3 年以上	9.20%	
第四名	保证金及押金	800,000.00	1 年以内	9.20%	
第五名	保证金及押金	625,000.00	3 年以上	7.19%	
合计		4,725,000.00		54.34%	

7) 因资金集中管理而列报于其他应收款

3、长期股权投资

单位：元

项目	期末余额			期初余额		
	账面余额	减值准备	账面价值	账面余额	减值准备	账面价值
对子公司投资	10,715.93		10,715.93	10,715.93		10,715.93
合计	10,715.93		10,715.93	10,715.93		10,715.93

(1) 对子公司投资

单位：元

被投资单位	期初余额 (账面价值)	减值准备 期初余额	本期增减变动				期末余额 (账面价值)	减值准备 期末余额
			追加投资	减少投资	计提减值准备	其他		
香港美信 科技有限 公司	10,715.93						10,715.93	
合计	10,715.93						10,715.93	

(2) 对联营、合营企业投资

单位：元

投资单位	期初余额 (账面价值)	减值准备 期初余额	本期增减变动								期末余额 (账面价值)	减值准备 期末余额
			追加投资	减少投资	权益法下确认的投资损益	其他综合收益调整	其他权益变动	宣告发放现金股利或利润	计提减值准备	其他		
一、合营企业												
二、联营企业												

可收回金额按公允价值减去处置费用后的净额确定

适用 不适用

可收回金额按预计未来现金流量的现值确定

适用 不适用

前述信息与以前年度减值测试采用的信息或外部信息明显不一致的差异原因

公司以前年度减值测试采用信息与当年实际情况明显不一致的差异原因



### (3) 其他说明

#### 4、营业收入和营业成本

单位：元

项目	本期发生额		上期发生额	
	收入	成本	收入	成本
主营业务	193,939,584.16	154,719,481.77	224,357,802.52	167,037,140.61
其他业务	4,115,111.75		3,653,837.24	
合计	198,054,695.91	154,719,481.77	228,011,639.76	167,037,140.61

营业收入、营业成本的分解信息：

单位：元

合同分类	分部 1		分部 2		本期数		合计	
	营业收入	营业成本	营业收入	营业成本	营业收入	营业成本	营业收入	营业成本
业务类型					198,054,695.91	154,719,481.77	198,054,695.91	154,719,481.77
其中：								
信号类磁性元器件					135,098,158.42	103,869,759.90	135,098,158.42	103,869,759.90
功率类磁性元器件及其他					58,841,425.74	50,849,721.87	58,841,425.74	50,849,721.87
废品收入					4,115,111.75		4,115,111.75	
按经营地区分类					198,054,695.91	154,719,481.77	198,054,695.91	154,719,481.77
其中：								
境内					149,708,531.28	126,232,687.92	149,708,531.28	126,232,687.92
境外					48,346,164.63	28,486,793.85	48,346,164.63	28,486,793.85
市场或客户类型								
其中：								
合同类型								
其中：								
按商品转让的时间分类					198,054,695.91	154,719,481.77	198,054,695.91	154,719,481.77
其中：								
在某一时点确认					198,054,695.91	154,719,481.77	198,054,695.91	154,719,481.77
按合同期限分类								
其中：								
按销售渠								

道分类								
其中：								
合计					198,054,695.91	154,719,481.77	198,054,695.91	154,719,481.77

与履约义务相关的信息：

项目	履行履约义务的时间	重要的支付条款	公司承诺转让商品的性质	是否为主要责任人	公司承担的预期将退还给客户的款项	公司提供的质量保证类型及相关义务
----	-----------	---------	-------------	----------	------------------	------------------

其他说明

与分摊至剩余履约义务的交易价格相关的信息：

本报告期末已签订合同、但尚未履行或尚未履行完毕的履约义务所对应的收入金额为 0.00 元，其中，0.00 元预计将于年度确认收入，元预计将于年度确认收入，元预计将于年度确认收入。

重大合同变更或重大交易价格调整

单位：元

项目	会计处理方法	对收入的影响金额
----	--------	----------

其他说明：

## 5、投资收益

单位：元

项目	本期发生额	上期发生额
交易性金融资产在持有期间的投资收益	361,982.11	
处置交易性金融资产取得的投资收益	951,433.35	-1,670,500.00
合计	1,313,415.46	-1,670,500.00

## 6、其他

### 二十、补充资料

#### 1、当期非经常性损益明细表

适用 不适用

单位：元

项目	金额	说明
非流动性资产处置损益	3,943.41	
计入当期损益的政府补助（与公司正常经营业务密切相关、符合国家政策规定、按照确定的标准享有、对公司损益产生持续影响的政府补助除外）	21,906.34	
除同公司正常经营业务相关的有效套期保值业务外，非金融企业持有金融资产和金融负债产生的公允价值变动损益以及处置金融资产和金融负债产	1,311,257.93	

生的损益		
除上述各项之外的其他营业外收入和支出	-77,777.39	
减：所得税影响额	188,899.54	
合计	1,070,430.75	--

其他符合非经常性损益定义的损益项目的具体情况：

适用 不适用

公司不存在其他符合非经常性损益定义的损益项目的具体情况。

将《公开发行证券的公司信息披露解释性公告第 1 号——非经常性损益》中列举的非经常性损益项目界定为经常性损益项目的情况说明

适用 不适用

## 2、净资产收益率及每股收益

报告期利润	加权平均净资产收益率	每股收益	
		基本每股收益（元/股）	稀释每股收益（元/股）
归属于公司普通股股东的净利润	1.61%	0.27	0.27
扣除非经常性损益后归属于公司普通股股东的净利润	1.46%	0.24	0.24

## 3、境内外会计准则下会计数据差异

(1) 同时按照国际会计准则与按中国会计准则披露的财务报告中净利润和净资产差异情况

适用 不适用

(2) 同时按照境外会计准则与按中国会计准则披露的财务报告中净利润和净资产差异情况

适用 不适用

(3) 境内外会计准则下会计数据差异原因说明，对已经境外审计机构审计的数据进行差异调节的，应注明该境外机构的名称

适用 不适用

## 4、其他

广东美信科技股份有限公司

法定代表人：张定珍

二〇二四年八月二十六日