

合并资产负债表

2024年6月30日

编制单位：江苏沙钢股份有限公司


单位：人民币元

资产	2024年6月30日	2023年12月31日
流动资产：		
货币资金	4,989,758,284.76	6,481,010,825.26
结算备付金		-
拆出资金		-
交易性金融资产	5,310,154,516.68	6,259,135,299.51
衍生金融资产	-	-
应收票据	190,000.00	237,500.00
应收账款	158,951,385.80	160,161,640.29
应收款项融资	387,515,476.38	484,102,647.30
预付款项	191,960,225.05	101,515,870.65
应收保费		-
应收分保账款		-
应收分保合同准备金		-
其他应收款	2,757,020.63	2,816,805.32
其中：应收利息	-	-
应收股利	-	-
买入返售金融资产		-
存货	2,146,677,575.53	2,224,328,569.37
合同资产	-	-
持有待售资产	-	-
一年内到期的非流动资产	-	-
其他流动资产	116,558,078.81	92,139,120.45
流动资产合计	13,304,522,563.64	15,805,448,278.15
非流动资产：		
发放贷款和垫款		
债权投资	-	-
其他债权投资	-	-
长期应收款	-	-
长期股权投资	32,341,177.55	30,819,020.11
其他权益工具投资	83,001,387.72	83,001,387.72
其他非流动金融资产	227,502,432.05	571,067,545.95
投资性房地产	-	-
固定资产	6,010,608,842.72	5,309,508,687.48
在建工程	768,456,469.52	1,001,792,872.45
生产性生物资产	-	-
油气资产	-	-
使用权资产	3,090,588.66	3,122,360.66
无形资产	420,230,924.52	428,458,340.34
开发支出	-	-
商誉	-	-
长期待摊费用	-	-
递延所得税资产	62,101,259.65	37,327,687.27
其他非流动资产	673,932,711.76	708,988,661.06
非流动资产合计	8,281,265,794.15	8,174,086,563.04
资产总计	21,585,788,357.79	23,979,534,841.19

法定代表人：季永新

主管会计工作负责人：张兆斌

会计机构负责人：孙亚红





合并资产负债表（续）

2024年6月30日

编制单位：江苏沙钢股份有限公司

单位：人民币元


负债和所有者权益（或股东权益）	2024年6月30日	2023年12月31日
流动负债：		
短期借款	6,547,090,069.45	8,856,627,174.99
向中央银行借款		-
拆入资金		-
交易性金融负债	-	-
衍生金融负债	-	-
应付票据	1,346,443,755.12	1,415,333,581.09
应付账款	2,089,444,377.58	1,702,914,462.46
预收款项	-	-
合同负债	269,919,216.02	376,156,168.31
卖出回购金融资产款		-
吸收存款及同业存放		-
代理买卖证券款		-
代理承销证券款		-
应付职工薪酬	96,203,542.14	143,608,104.91
应交税费	64,575,881.38	59,294,875.89
其他应付款	313,415,353.59	341,327,487.63
其中：应付利息	-	-
应付股利	-	-
应付手续费及佣金		-
应付分保账款		-
持有待售负债	-	-
一年内到期的非流动负债	348,000,000.00	164,546,600.00
其他流动负债	55,402,058.18	76,190,014.64
流动负债合计	11,130,494,253.46	13,135,998,469.92
非流动负债：		
保险合同准备金		
长期借款	332,010,000.00	372,733,400.00
应付债券	-	-
其中：优先股	-	-
永续债	-	-
租赁负债	-	-
长期应付款	5,448,834.00	5,448,834.00
长期应付职工薪酬	-	-
预计负债	-	-
递延收益	130,736,726.43	137,746,039.97
递延所得税负债	46,857,661.77	55,954,168.41
其他非流动负债	10,785,361.11	10,785,470.92
非流动负债合计	525,838,583.31	582,667,913.30
负债合计	11,656,332,836.77	13,718,666,383.22
所有者权益：		
股本	2,193,825,445.00	2,193,825,445.00
其他权益工具	-	-
其中：优先股	-	-
永续债	-	-
资本公积	-1,083,925,611.33	-729,516,716.33
减：库存股	-	-
其他综合收益	9,791,879.80	9,791,879.80
专项储备	14,090,420.23	11,459,764.44
盈余公积	262,953,384.19	262,953,384.19
一般风险准备	-	-
未分配利润	5,003,463,669.40	5,009,116,979.79
归属于母公司所有者权益合计	6,400,199,187.29	6,757,630,736.89
少数股东权益	3,529,256,333.73	3,503,237,721.08
所有者权益合计	9,929,455,521.02	10,260,868,457.97
负债和所有者权益总计	21,585,788,357.79	23,979,534,841.19

法定代表人：季永新

主管会计工作负责人：孙亚红

会计机构负责人：孙亚红





合并利润表

2024年1-6月

编制单位：江苏沙钢股份有限公司

单位：人民币元

项 目	本期发生额	上期发生额
一、营业总收入	7,659,472,877.22	7,723,503,491.33
其中：营业收入	7,659,472,877.22	7,723,503,491.33
利息收入	-	-
已赚保费	-	-
手续费及佣金收入	-	-
二、营业总成本	7,652,907,341.13	7,660,142,723.95
其中：营业成本	7,208,820,071.98	7,210,579,396.05
利息支出	-	-
手续费及佣金支出	-	-
退保金	-	-
赔付支出净额	-	-
提取保险责任合同准备金净额	-	-
保单红利支出	-	-
分保费用	-	-
税金及附加	28,075,235.52	28,102,509.19
销售费用	18,432,275.72	16,409,288.74
管理费用	131,610,257.70	135,416,529.17
研发费用	262,323,935.38	248,021,372.26
财务费用	3,645,564.83	21,613,628.54
其中：利息费用	68,574,190.02	41,807,962.12
利息收入	59,482,685.17	21,179,489.34
加：其他收益	69,575,356.65	24,827,237.69
投资收益（损失以“-”号填列）	126,139,506.04	77,145,972.65
其中：对联营企业和合营企业的投资收益	1,522,157.44	941,631.12
以摊余成本计量的金融资产终止确认收益	-	-
汇兑收益（损失以“-”号填列）	-	-
净敞口套期收益（损失以“-”号填列）	-	-
公允价值变动收益（损失以“-”号填列）	-21,245,896.73	65,181,957.08
信用减值损失（损失以“-”号填列）	-81,368.96	12,097.51
资产减值损失（损失以“-”号填列）	-15,619,549.77	-8,671,675.65
资产处置收益（损失以“-”号填列）	-	-
三、营业利润（亏损以“-”号填列）	165,333,583.32	221,856,356.66
加：营业外收入	8,497,739.55	6,570,336.69
减：营业外支出	7,962,454.70	9,271,398.69
四、利润总额（亏损总额以“-”号填列）	165,868,868.17	219,155,294.66
减：所得税费用	34,457,189.03	33,166,715.43
五、净利润（净亏损以“-”号填列）	131,411,679.14	185,988,579.23
（一）按经营持续性分类		
1.持续经营净利润（净亏损以“-”号填列）	131,411,679.14	185,988,579.23
2.终止经营净利润（净亏损以“-”号填列）	-	-
（二）按所有权归属分类		
1.归属于母公司股东的净利润	104,037,961.86	117,982,850.69
2.少数股东损益	27,373,717.28	68,005,728.54
六、其他综合收益的税后净额	-	-
归属母公司所有者的其他综合收益的税后净额	-	-
（一）不能重分类进损益的其他综合收益	-	-
1.重新计量设定受益计划变动额	-	-
2.权益法下不能转损益的其他综合收益	-	-
3.其他权益工具投资公允价值变动	-	-
4.企业自身信用风险公允价值变动	-	-
5.其他	-	-
（二）将重分类进损益的其他综合收益	-	-
1.权益法下可转损益的其他综合收益	-	-
2.其他债权投资公允价值变动	-	-
3.金融资产重分类计入其他综合收益的金额	-	-
4.其他债权投资信用减值准备	-	-
5.现金流量套期储备	-	-
6.外币财务报表折算差额	-	-
7.其他	-	-
归属于少数股东的其他综合收益的税后净额	-	-
七、综合收益总额	131,411,679.14	185,988,579.23
归属于母公司所有者的综合收益总额	104,037,961.86	117,982,850.69
归属于少数股东的综合收益总额	27,373,717.28	68,005,728.54
八、每股收益：		
（一）基本每股收益	0.0474	0.0538
（二）稀释每股收益	0.0474	0.0538

法定代表人：季永新

主管会计工作负责人：张永刚

会计机构负责人：孙亚红

季永新

张永刚

孙亚红

合并现金流量表

2024年1-6月

编制单位：江苏沙钢股份有限公司




单位：人民币元

项 目	本期发生额	上期发生额
一、经营活动产生的现金流量：		
销售商品、提供劳务收到的现金	7,331,620,791.53	7,214,833,143.75
客户存款和同业存放款项净增加额		-
向中央银行借款净增加额		-
向其他金融机构拆入资金净增加额		-
收到原保险合同保费取得的现金		-
收到再保业务现金净额		-
保户储金及投资款净增加额		-
收取利息、手续费及佣金的现金	-	-
拆入资金净增加额		-
回购业务资金净增加额		-
代理买卖证券收到的现金净额		-
收到的税费返还	-	83,646.61
收到其他与经营活动有关的现金	193,277,705.45	192,727,202.56
经营活动现金流入小计	7,524,898,496.98	7,407,643,992.92
购买商品、接受劳务支付的现金	6,501,538,935.30	6,548,839,537.95
客户贷款及垫款净增加额		-
存放中央银行和同业款项净增加额	-	-
支付原保险合同赔付款项的现金		-
拆出资金净增加额		-
支付利息、手续费及佣金的现金		-
支付保单红利的现金		-
支付给职工以及为职工支付的现金	367,652,643.97	367,913,006.54
支付的各项税费	122,900,724.91	136,722,761.13
支付其他与经营活动有关的现金	302,898,525.57	265,421,042.89
经营活动现金流出小计	7,294,990,829.75	7,318,896,348.51
经营活动产生的现金流量净额	229,907,667.23	88,747,644.41
二、投资活动产生的现金流量：		
收回投资收到的现金	-	-
取得投资收益收到的现金	124,617,290.67	76,204,341.53
处置固定资产、无形资产和其他长期资产收回的现金净额	950,279.12	818,465.48
处置子公司及其他营业单位收到的现金净额	-	-
收到其他与投资活动有关的现金	4,533,300,000.00	2,384,000,000.00
投资活动现金流入小计	4,658,867,569.79	2,461,022,807.01
购建固定资产、无形资产和其他长期资产支付的现金	157,574,268.95	193,733,997.77
投资支付的现金	-	-
质押贷款净增加额	-	-
取得子公司及其他营业单位支付的现金净额	-	-
支付其他与投资活动有关的现金	3,313,135,411.83	3,067,449,820.85
投资活动现金流出小计	3,470,709,680.78	3,261,183,818.62
投资活动产生的现金流量净额	1,188,157,889.01	-800,161,011.61
三、筹资活动产生的现金流量：		
吸收投资收到的现金	-	-
其中：子公司吸收少数股东投资收到的现金	-	-
取得借款收到的现金	6,242,398,035.25	1,549,510,000.00
收到其他与筹资活动有关的现金	2,570,024,125.49	-
筹资活动现金流入小计	8,812,422,160.74	1,549,510,000.00
偿还债务支付的现金	8,456,040,000.00	983,860,000.00
分配股利、利润或偿付利息支付的现金	135,077,444.65	127,602,425.77
其中：子公司支付给少数股东的股利、利润	3,960,000.00	-
支付其他与筹资活动有关的现金	354,408,895.00	-
筹资活动现金流出小计	8,945,526,339.65	1,111,462,425.77
筹资活动产生的现金流量净额	-133,104,178.91	438,047,574.23
四、汇率变动对现金及现金等价物的影响	-244,692.92	-5,627,960.83
五、现金及现金等价物净增加额	1,284,716,684.41	-278,993,753.80
加：期初现金及现金等价物余额	553,536,422.94	1,319,383,922.97
六、期末现金及现金等价物余额	1,838,253,107.35	1,040,390,169.17

法定代表人：季永新

主管会计工作负责人：张兆斌

会计机构负责人：孙亚红

合并所有者权益变动表

编制单位：江苏沙钢股份有限公司


单位：人民币元

项 目	2024年半年度												少数股东权益	所有者权益合计	
	股本	其他权益工具			资本公积	减：库存股	其他综合收益	专项储备	盈余公积	一般风险准备	未分配利润	其他			小计
		优先股	永续债	其他											
一、上年年末余额	2,193,825,445.00	-	-	-	-761,040,216.33	-	9,791,879.80	8,191,828.49	262,953,384.19	-	4,785,276,080.44	-	6,498,998,401.59	3,375,851,645.49	9,874,850,047.08
加：会计政策变更	-	-	-	-	-	-	-	-	-	-	-	-	-	-	-
前期差错更正	-	-	-	-	-	-	-	-	-	-	-	-	-	-	-
同一控制下企业合并	-	-	-	-	31,523,500.00	-	-	3,267,935.95	-	-	223,840,899.35	-	258,632,335.30	127,386,075.59	386,018,410.89
其他	-	-	-	-	-	-	-	-	-	-	-	-	-	-	-
二、本年期初余额	2,193,825,445.00	-	-	-	-729,516,716.33	-	9,791,879.80	11,459,764.44	262,953,384.19	-	5,009,116,979.79	-	6,757,630,736.89	3,503,237,721.08	10,260,868,457.97
三、本期增减变动金额（减少以“-”号填列）	-	-	-	-	-354,408,895.00	-	-	2,630,655.79	-	-	-5,653,310.39	-	-357,431,549.60	26,018,612.65	-331,412,936.95
（一）综合收益总额	-	-	-	-	-	-	-	-	-	-	104,037,961.86	-	104,037,961.86	27,373,717.28	131,411,679.14
（二）所有者投入和减少资本	-	-	-	-	-354,408,895.00	-	-	-	-	-	-	-	-354,408,895.00	-	-354,408,895.00
1、股东投入的普通股	-	-	-	-	-	-	-	-	-	-	-	-	-	-	-
2、其他权益工具持有者投入资本	-	-	-	-	-	-	-	-	-	-	-	-	-	-	-
3、股份支付计入所有者权益的金额	-	-	-	-	-	-	-	-	-	-	-	-	-	-	-
4、其他	-	-	-	-	-354,408,895.00	-	-	-	-	-	-	-	-354,408,895.00	-	-354,408,895.00
（三）利润分配	-	-	-	-	-	-	-	-	-	-	-109,691,272.25	-	-109,691,272.25	-3,960,000.00	-113,651,272.25
1、提取盈余公积	-	-	-	-	-	-	-	-	-	-	-	-	-	-	-
2、提取一般风险准备	-	-	-	-	-	-	-	-	-	-	-	-	-	-	-
3、对所有者（或股东）的分配	-	-	-	-	-	-	-	-	-	-	-109,691,272.25	-	-109,691,272.25	-3,960,000.00	-113,651,272.25
4、其他	-	-	-	-	-	-	-	-	-	-	-	-	-	-	-
（四）所有者权益内部结转	-	-	-	-	-	-	-	-	-	-	-	-	-	-	-
1、资本公积转增资本（或股本）	-	-	-	-	-	-	-	-	-	-	-	-	-	-	-
2、盈余公积转增资本（或股本）	-	-	-	-	-	-	-	-	-	-	-	-	-	-	-
3、盈余公积弥补亏损	-	-	-	-	-	-	-	-	-	-	-	-	-	-	-
4、设定受益计划变动额结转留存收益	-	-	-	-	-	-	-	-	-	-	-	-	-	-	-
5、其他综合收益结转留存收益	-	-	-	-	-	-	-	-	-	-	-	-	-	-	-
6、其他	-	-	-	-	-	-	-	-	-	-	-	-	-	-	-
（五）专项储备	-	-	-	-	-	-	-	2,630,655.79	-	-	-	-	2,630,655.79	2,604,895.37	5,235,551.16
1、本期提取	-	-	-	-	-	-	-	5,734,474.51	-	-	-	-	5,734,474.51	5,901,885.47	11,636,359.98
2、本期使用	-	-	-	-	-	-	-	-3,103,818.72	-	-	-	-	-3,103,818.72	-3,296,990.10	-6,400,808.82
（六）其他	-	-	-	-	-	-	-	-	-	-	-	-	-	-	-
四、本期期末余额	2,193,825,445.00	-	-	-	-1,083,925,611.33	-	9,791,879.80	14,090,420.23	262,953,384.19	-	5,003,463,669.40	-	6,400,199,187.29	3,529,256,333.73	9,929,455,521.02

法定代表人：季永新



主管会计工作负责人：张兆斌



会计机构负责人：孙亚红





合并所有者权益变动表（续）

编制单位：江苏沙钢股份有限公司

单位：人民币元

项 目	2023年半年度													少数股东权益	所有者权益合计
	归属于母公司所有者权益											其他	小计		
	股本	其他权益工具			资本公积	减：库存股	其他综合收益	专项储备	盈余公积	一般风险准备	未分配利润				
	优先股	永续债	其他												
一、上年年末余额	2,206,771,772.00	-	-	-	-608,601,669.40	165,384,873.93	2,374,261.22	5,963,239.60	255,844,230.88	-	4,708,676,034.07	6,405,642,994.44	3,386,973,836.63	9,792,616,831.07	
加：会计政策变更															
前期差错更正															
同一控制下企业合并					31,523,500.00			2,473,588.27			196,236,173.71	230,233,261.98	113,398,472.32	343,631,734.30	
其他															
二、本年期初余额	2,206,771,772.00	-	-	-	-577,078,169.40	165,384,873.93	2,374,261.22	8,436,827.87	255,844,230.88	-	4,904,912,207.78	6,635,876,256.42	3,500,372,308.95	10,136,248,565.37	
三、本期增减变动金额（减少以“-”号填列）								2,615,650.10			8,291,578.44	10,907,228.54	70,857,288.76	81,764,517.30	
（一）综合收益总额											117,982,850.69	117,982,850.69	68,005,728.54	185,988,579.23	
（二）所有者投入和减少资本															
1、股东投入的普通股															
2、其他权益工具持有者投入资本															
3、股份支付计入所有者权益的金额															
4、其他															
（三）利润分配											-109,691,272.25	-109,691,272.25		-109,691,272.25	
1、提取盈余公积															
2、提取一般风险准备															
3、对所有者（或股东）的分配											-109,691,272.25	-109,691,272.25		-109,691,272.25	
4、其他															
（四）所有者权益内部结转															
1、资本公积转增资本（或股本）															
2、盈余公积转增资本（或股本）															
3、盈余公积弥补亏损															
4、设定受益计划变动额结转留存收益															
5、其他综合收益结转留存收益															
6、其他															
（五）专项储备								2,615,650.10				2,615,650.10	2,851,560.22	5,467,210.32	
1、本期提取								5,320,258.50				5,320,258.50	5,800,102.06	11,120,360.56	
2、本期使用								-2,704,608.40				-2,704,608.40	-2,948,541.84	-5,653,150.24	
（六）其他															
四、本期期末余额	2,206,771,772.00	-	-	-	-577,078,169.40	165,384,873.93	2,374,261.22	11,052,477.97	255,844,230.88	-	4,913,203,786.22	6,646,783,484.96	3,571,229,597.71	10,218,013,082.67	

法定代表人：季永新

主管会计工作负责人：张兆斌

会计机构负责人：孙亚红

资产负债表

2024年6月30日

编制单位：江苏沙钢股份有限公司

单位：人民币元

资产	2024年6月30日	2023年12月31日
流动资产：		
货币资金	219,401,454.33	3,501,924.47
交易性金融资产	1,260,079,660.69	1,754,321,761.13
衍生金融资产	-	-
应收票据	-	-
应收账款	-	-
应收款项融资	-	2,570,000.00
预付款项	83,154.22	714,722.71
其他应收款	-	-
其中：应收利息	-	-
应收股利	-	-
存货	-	-
合同资产	-	-
持有待售资产	-	-
一年内到期的非流动资产	-	-
其他流动资产	278,551.86	50,816.15
流动资产合计	1,479,842,821.10	1,761,159,224.46
非流动资产：		
债权投资	-	-
其他债权投资	-	-
长期应收款	-	-
长期股权投资	2,439,567,798.74	2,171,691,702.67
其他权益工具投资	-	-
其他非流动金融资产	201,458,980.00	352,506,285.68
投资性房地产	-	-
固定资产	277,329.43	332,207.38
在建工程	-	-
生产性生物资产	-	-
油气资产	-	-
使用权资产	-	-
无形资产	-	-
开发支出	-	-
商誉	-	-
长期待摊费用	-	-
递延所得税资产	-	-
其他非流动资产	-	-
非流动资产合计	2,641,304,108.17	2,524,530,195.73
资产总计	4,121,146,929.27	4,285,689,420.19

法定代表人：季永新

主管会计工作负责人：张兆斌

会计机构负责人：孙亚红

季永新

张兆斌

孙亚红

资产负债表（续）

2024年6月30日

编制单位：江苏沙钢股份有限公司


单位：人民币元

负债和所有者权益（或股东权益）	2024年6月30日	2023年12月31日
流动负债：		
短期借款	-	-
交易性金融负债	-	-
衍生金融负债	-	-
应付票据	-	-
应付账款	-	151,388.68
预收款项	-	-
合同负债	-	108,416.80
应付职工薪酬	4,659,922.22	5,658,933.97
应交税费	6,629,635.71	7,138,803.37
其他应付款	-	60,010.00
其中：应付利息	-	-
应付股利	-	-
持有待售负债	-	-
一年内到期的非流动负债	-	-
其他流动负债	-	14,094.18
流动负债合计	11,289,557.93	13,131,647.00
非流动负债：		
长期借款	-	-
应付债券	-	-
其中：优先股	-	-
永续债	-	-
租赁负债	-	-
长期应付款	-	-
长期应付职工薪酬	-	-
预计负债	-	-
递延收益	-	-
递延所得税负债	12,001,770.63	11,582,511.70
其他非流动负债	-	-
非流动负债合计	12,001,770.63	11,582,511.70
负债合计	23,291,328.56	24,714,158.70
所有者权益：		
股本	2,193,825,445.00	2,193,825,445.00
其他权益工具	-	-
其中：优先股	-	-
永续债	-	-
资本公积	582,927,249.77	670,982,206.14
减：库存股	-	-
其他综合收益	-	-
专项储备	-	-
盈余公积	245,058,823.67	245,058,823.67
未分配利润	1,076,044,082.27	1,151,108,786.68
所有者权益合计	4,097,855,600.71	4,260,975,261.49
负债和所有者权益总计	4,121,146,929.27	4,285,689,420.19

法定代表人：季永新

主管会计工作负责人：张兆斌

会计机构负责人：孙亚红




利润表

2024年1-6月

编制单位：江苏沙钢股份有限公司

单位：人民币元

项 目	本期发生额	上期发生额
一、营业收入	-	257,727,337.16
减：营业成本	-	255,062,678.40
税金及附加	177,568.49	154,313.65
销售费用	-	-
管理费用	6,527,194.16	4,806,129.95
研发费用	-	-
财务费用	-156,403.03	-727,575.38
其中：利息费用	-	-
利息收入	163,462.88	809,914.79
加：其他收益	44,348.24	84,519.41
投资收益（损失以“-”号填列）	47,677,556.25	36,582,737.99
其中：对联营企业和合营企业的投资收益	1,522,157.44	941,631.12
以摊余成本计量的金融资产终止确认收益（损失以“-”号填列）	-	-
净敞口套期收益（损失以“-”号填列）	-	-
公允价值变动收益（损失以“-”号填列）	1,710,593.88	17,403,649.93
信用减值损失（损失以“-”号填列）	-	-69,839.45
资产减值损失（损失以“-”号填列）	-	-
资产处置收益（损失以“-”号填列）	-	-
二、营业利润（亏损以“-”号填列）	42,884,138.75	52,432,858.42
加：营业外收入	5,080.31	11,668.94
减：营业外支出	3,920.59	-
三、利润总额（亏损总额以“-”号填列）	42,885,298.47	52,444,527.36
减：所得税费用	8,258,730.63	12,859,197.57
四、净利润（净亏损以“-”号填列）	34,626,567.84	39,585,329.79
（一）持续经营净利润（净亏损以“-”号填列）	34,626,567.84	39,585,329.79
（二）终止经营净利润（净亏损以“-”号填列）		
五、其他综合收益的税后净额		
（一）不能重分类进损益的其他综合收益		
1.重新计量设定受益计划变动额		
2.权益法下不能转损益的其他综合收益		
3.其他权益工具投资公允价值变动		
4.企业自身信用风险公允价值变动		
5.其他		
（二）将重分类进损益的其他综合收益		
1.权益法下可转损益的其他综合收益		
2.其他债权投资公允价值变动		
3.金融资产重分类计入其他综合收益的金额		
4.其他债权投资信用减值准备		
5.现金流量套期储备		
6.外币财务报表折算差额		
7.其他		
六、综合收益总额	34,626,567.84	39,585,329.79
七、每股收益：		
（一）基本每股收益		
（二）稀释每股收益		

法定代表人：季永新

主管会计工作负责人：张永斌

会计机构负责人：孙亚红

现金流量表

2024年1-6月

编制单位：江苏沙钢股份有限公司

单位：人民币元

项 目	本期发生额	上期发生额
一、经营活动产生的现金流量：		
销售商品、提供劳务收到的现金	2,570,000.00	107,298,591.99
收到的税费返还	-	-
收到其他与经营活动有关的现金	2,544,682.63	2,665,957.43
经营活动现金流入小计	5,114,682.63	109,964,549.42
购买商品、接受劳务支付的现金	-	96,835,000.00
支付给职工以及为职工支付的现金	3,929,064.10	3,138,244.08
支付的各项税费	8,653,754.25	1,996,619.29
支付其他与经营活动有关的现金	5,688,531.47	3,930,917.63
经营活动现金流出小计	18,271,349.82	105,900,781.00
经营活动产生的现金流量净额	-13,156,667.19	4,063,768.42
二、投资活动产生的现金流量：		
收回投资收到的现金	-	-
取得投资收益收到的现金	46,156,364.30	35,641,106.87
处置固定资产、无形资产和其他长期资产收回的现金净额	-	-
处置子公司及其他营业单位收到的现金净额	-	-
收到其他与投资活动有关的现金	1,359,000,000.00	715,000,000.00
投资活动现金流入小计	1,405,156,364.30	750,641,106.87
购建固定资产、无形资产和其他长期资产支付的现金	-	5,525.76
投资支付的现金	-	-
取得子公司及其他营业单位支付的现金净额	354,408,895.00	-
支付其他与投资活动有关的现金	712,000,000.00	795,500,000.00
投资活动现金流出小计	1,066,408,895.00	795,505,525.76
投资活动产生的现金流量净额	338,747,469.30	-44,864,418.89
三、筹资活动产生的现金流量：		
吸收投资收到的现金	-	-
取得借款收到的现金	-	-
收到其他与筹资活动有关的现金	-	-
筹资活动现金流入小计	-	-
偿还债务支付的现金	-	-
分配股利、利润或偿付利息支付的现金	109,691,272.25	109,691,272.25
支付其他与筹资活动有关的现金	-	-
筹资活动现金流出小计	109,691,272.25	109,691,272.25
筹资活动产生的现金流量净额	-109,691,272.25	-109,691,272.25
四、汇率变动对现金及现金等价物的影响	-	-
五、现金及现金等价物净增加额	215,899,529.86	-150,491,922.72
加：期初现金及现金等价物余额	3,501,924.47	200,085,273.59
六、期末现金及现金等价物余额	219,401,454.33	49,593,350.87

法定代表人：季新新

主管会计工作负责人：张兆斌

会计机构负责人：孙亚红






所有者权益变动表

编制单位：江苏沙钢股份有限公司


单位：人民币元

项 目	2024年半年度										
	股本	其他权益工具			资本公积	减：库存股	其他综合收益	专项储备	盈余公积	未分配利润	所有者权益合计
		优先股	永续债	其他							
一、上年年末余额	2,193,825,445.00	-	-	-	670,982,206.14	-	-	-	245,058,823.67	1,151,108,786.68	4,260,975,261.49
加：会计政策变更	-	-	-	-	-	-	-	-	-	-	-
前期差错更正	-	-	-	-	-	-	-	-	-	-	-
其他	-	-	-	-	-	-	-	-	-	-	-
二、本期年初余额	2,193,825,445.00	-	-	-	670,982,206.14	-	-	-	245,058,823.67	1,151,108,786.68	4,260,975,261.49
三、本期增减变动金额（减少以“-”号填列）	-	-	-	-	-88,054,956.37	-	-	-	-	-75,064,704.41	-163,119,660.78
（一）综合收益总额	-	-	-	-	-	-	-	-	-	34,626,567.84	34,626,567.84
（二）所有者投入和减少资本	-	-	-	-	-88,054,956.37	-	-	-	-	-	-88,054,956.37
1、股东投入的普通股	-	-	-	-	-	-	-	-	-	-	-
2、其他权益工具持有者投入资本	-	-	-	-	-	-	-	-	-	-	-
3、股份支付计入所有者权益的金额	-	-	-	-	-	-	-	-	-	-	-
4、其他	-	-	-	-	-88,054,956.37	-	-	-	-	-	-88,054,956.37
（三）利润分配	-	-	-	-	-	-	-	-	-	-109,691,272.25	-109,691,272.25
1、提取盈余公积	-	-	-	-	-	-	-	-	-	-	-
2、对所有者（或股东）的分配	-	-	-	-	-	-	-	-	-	-109,691,272.25	-109,691,272.25
3、其他	-	-	-	-	-	-	-	-	-	-	-
（四）所有者权益内部结转	-	-	-	-	-	-	-	-	-	-	-
1、资本公积转增资本（或股本）	-	-	-	-	-	-	-	-	-	-	-
2、盈余公积转增资本（或股本）	-	-	-	-	-	-	-	-	-	-	-
3、盈余公积弥补亏损	-	-	-	-	-	-	-	-	-	-	-
4、设定受益计划变动额结转留存收益	-	-	-	-	-	-	-	-	-	-	-
5、其他综合收益结转留存收益	-	-	-	-	-	-	-	-	-	-	-
6、其他	-	-	-	-	-	-	-	-	-	-	-
（五）专项储备	-	-	-	-	-	-	-	-	-	-	-
1、本期提取	-	-	-	-	-	-	-	-	-	-	-
2、本期使用	-	-	-	-	-	-	-	-	-	-	-
（六）其他	-	-	-	-	-	-	-	-	-	-	-
四、本期期末余额	2,193,825,445.00	-	-	-	582,927,249.77	-	-	-	245,058,823.67	1,076,044,082.27	4,097,855,600.71

法定代表人：季永新



主管会计工作负责人：张亚红



会计机构负责人：孙亚红



所有者权益变动表（续）

编制单位：江苏沙钢股份有限公司

单位：人民币元

项 目	2023年半年度										
	股本	其他权益工具			资本公积	减：库存股	其他综合收益	专项储备	盈余公积	未分配利润	所有者权益合计
		优先股	永续债	其他							
一、上年年末余额	2,206,771,772.00	-	-	-	823,420,753.07	165,384,873.93	-	-	237,949,670.36	1,196,817,679.13	4,299,575,000.63
加：会计政策变更											-
前期差错更正											-
其他											-
二、本期年初余额	2,206,771,772.00	-	-	-	823,420,753.07	165,384,873.93	-	-	237,949,670.36	1,196,817,679.13	4,299,575,000.63
三、本期增减变动金额（减少以“-”号填列）	-	-	-	-	-	-	-	-	-	-70,105,942.46	-70,105,942.46
（一）综合收益总额										39,585,329.79	39,585,329.79
（二）所有者投入和减少资本	-	-	-	-	-	-	-	-	-	-	-
1、股东投入的普通股											-
2、其他权益工具持有者投入资本											-
3、股份支付计入所有者权益的金额											-
4、其他											-
（三）利润分配	-	-	-	-	-	-	-	-	-	-109,691,272.25	-109,691,272.25
1、提取盈余公积											-
2、对所有者（或股东）的分配										-109,691,272.25	-109,691,272.25
3、其他											-
（四）所有者权益内部结转	-	-	-	-	-	-	-	-	-	-	-
1、资本公积转增资本（或股本）											-
2、盈余公积转增资本（或股本）											-
3、盈余公积弥补亏损											-
4、设定受益计划变动额结转留存收益											-
5、其他综合收益结转留存收益											-
6、其他											-
（五）专项储备	-	-	-	-	-	-	-	-	-	-	-
1、本期提取											-
2、本期使用											-
（六）其他											-
四、本期期末余额	2,206,771,772.00	-	-	-	823,420,753.07	165,384,873.93	-	-	237,949,670.36	1,126,711,736.67	4,229,469,058.17

法定代表人：季永新



主管会计工作负责人：张兆斌



会计机构负责人：孙亚红

