



江苏纽泰格科技集团股份有限公司

2024 年半年度报告

2024 年 8 月

第一节 重要提示、目录和释义

公司董事会、监事会及董事、监事、高级管理人员保证半年度报告内容的真实、准确、完整，不存在虚假记载、误导性陈述或者重大遗漏，并承担个别和连带的法律责任。

公司负责人张义、主管会计工作负责人沈杰及会计机构负责人(会计主管人员)吴学盈声明：保证本半年度报告中财务报告的真实、准确、完整。

所有董事均已出席了审议本次半年报的董事会会议。

本半年度报告所涉及的公司未来发展展望、经营计划等前瞻性陈述，不构成对投资者的实质承诺，请投资者认真阅读并注意投资风险。投资者及相关人士均应对此保持足够的风险认识，并应理解计划、预测与承诺之间的差异。

公司在经营管理中可能面临的风险与应对措施已在本报告中第三节“管理层讨论与分析”之“十、公司面临的风险和应对措施”部分予以描述。敬请广大投资者关注，注意投资风险。

公司计划不派发现金红利，不送红股，不以公积金转增股本。

目录

第一节 重要提示、目录和释义	2
第二节 公司简介和主要财务指标	7
第三节 管理层讨论与分析	10
第四节 公司治理	25
第五节 环境和社会责任	27
第六节 重要事项	29
第七节 股份变动及股东情况	34
第八节 优先股相关情况	40
第九节 债券相关情况	41
第十节 财务报告	44

备查文件目录

- (一) 载有法定代表人、主管会计工作负责人、会计机构负责人（会计主管人员）签名并盖章的财务报表。
- (二) 报告期内在巨潮资讯网公开披露过的所有公司文件的正本及公告的原稿。
- (三) 经公司法定代表人签名的 2024 年半年度报告原件。
- (四) 其他相关资料。

以上备查文件的备置地点：公司董事会办公室

释义

释义项	指	释义内容
纽泰格、公司	指	江苏纽泰格科技集团股份有限公司
江苏迈尔、迈尔零部件	指	江苏迈尔汽车零部件有限公司
纽泰格新材、纽泰格新材料	指	江苏纽泰格新材料科技有限公司
常北宸	指	江苏常北宸机械有限公司
迈尔精密部件	指	江苏迈尔精密部件有限公司
宏涵实业、上海宏涵	指	上海宏涵实业有限公司
纽泰格智能制造	指	江苏纽泰格智能制造技术有限公司
纽泰格香港	指	纽泰格(香港)有限公司
纽泰格新材料香港	指	纽泰格新材料(香港)有限公司
淮安国义	指	淮安国义企业管理中心(有限合伙)
盈八实业	指	上海盈八实业有限公司
亵泉毅达	指	江苏亵泉毅达战创新创业投资合伙企业(有限合伙)
扬中毅达	指	扬中高投毅达创业投资基金合伙企业(有限合伙)
淮安毅达	指	淮安高投毅达创新创业投资基金(有限合伙)
巴斯夫	指	巴斯夫聚氨酯特种产品(中国)有限公司、巴斯夫上海涂料有限公司
天纳克	指	Tenneco Inc
万都	指	Mando Corporation
众力	指	上海众力投资发展有限公司、平湖众力汽车部件有限公司
东洋橡塑	指	东洋橡塑(广州)有限公司、Toyo Automotive Parts (USA), Inc.、ZF Sachs Korea Co., Ltd.
舍弗勒	指	舍弗勒(中国)有限公司、舍弗勒(湘潭)有限公司
博格华纳	指	博格华纳汽车零部件(武汉)有限公司
曼胡默尔	指	曼胡默尔滤清器(上海)有限公司、曼胡默尔滤清器(济南)有限公司
大兴	指	天津大兴汽车配件有限公司
日立	指	日立安斯泰莫底盘系统(上海)有限公司、日立安斯泰莫底盘系统(苏州)有限公司、日立安斯泰莫底盘系统(广州)有限公司武汉分公司、日立安斯泰莫底盘系统(广州)有限公司
汉格斯特	指	汉格斯特滤清系统(昆山)有限公司
采埃孚	指	上海汇众萨克斯减振器有限公司、采埃孚汽车被动安全系统(上海)有限公司、采埃孚传动技术(嘉兴)有限公司、采埃孚电驱动技术(杭州)有限公司、采埃孚汽车科技(张家港)有限公司、采埃孚合力传动技术(合肥)有限公司、采埃孚汽车系统(武汉)有限公司、采埃孚伦福德汽车系统(沈阳)有限公司、采埃孚(中国)投资有限公司
股东大会	指	江苏纽泰格科技集团股份有限公司股东大会
董事会	指	江苏纽泰格科技集团股份有限公司董事会
监事会	指	江苏纽泰格科技集团股份有限公司监事会
三会	指	股东大会、董事会、监事会
三会议事规则	指	《股东大会议事规则》《董事会议事规则》《监事会议事规则》

高级管理人员	指	总经理、副总经理、董事会秘书、财务总监
深交所	指	深圳证券交易所
《公司章程》	指	最近一次由股东大会会议通过的《江苏纽泰格科技集团股份有限公司章程》
报告期	指	2024 年 1-6 月
上年同期	指	2023 年 1-6 月
元、万元	指	人民币元、人民币万元
报告期末	指	2024 年 6 月 30 日
报告期初	指	2024 年 1 月 1 日

第二节 公司简介和主要财务指标

一、公司简介

股票简称	纽泰格	股票代码	301229
股票上市证券交易所	深圳证券交易所		
公司的中文名称	江苏纽泰格科技集团股份有限公司		
公司的中文简称（如有）	纽泰格		
公司的外文名称（如有）	Jiangsu New Technology Group Co., Ltd.		
公司的外文名称缩写（如有）	NTG		
公司的法定代表人	张义		

二、联系人和联系方式

	董事会秘书	证券事务代表
姓名	沈杰	马丽娟
联系地址	江苏省淮安市淮阴区长江东路 299 号	江苏省淮安市淮阴区长江东路 299 号
电话	0517-84997388	0517-84997388
传真	0517-84991388	0517-84991388
电子信箱	ntg-bd@jsntg.com	ntg-bd@jsntg.com

三、其他情况

1、公司联系方式

公司注册地址、公司办公地址及其邮政编码、公司网址、电子信箱等在报告期是否变化

适用 不适用

公司注册地址、公司办公地址及其邮政编码、公司网址、电子信箱等在报告期无变化，具体可参见 2023 年年报。

2、信息披露及备置地点

信息披露及备置地点在报告期是否变化

适用 不适用

公司披露半年度报告的证券交易所网站和媒体名称及网址，公司半年度报告备置地在报告期无变化，具体可参见 2023 年年报。

3、注册变更情况

注册情况在报告期是否变更情况

适用 不适用

公司注册情况在报告期无变化，具体可参见 2023 年年报。

四、主要会计数据和财务指标

公司是否需追溯调整或重述以前年度会计数据

是 否

	本报告期	上年同期	本报告期比上年同期增减
营业收入（元）	453,827,510.18	383,589,159.83	18.31%
归属于上市公司股东的净利润（元）	32,078,300.30	31,089,728.75	3.18%
归属于上市公司股东的扣除非经常性损益的净利润（元）	32,014,433.37	30,246,701.15	5.84%
经营活动产生的现金流量净额（元）	60,325,786.64	102,318,855.82	-41.04%
基本每股收益（元/股）	0.2867	0.2776	3.28%
稀释每股收益（元/股）	0.2867	0.2776	3.28%
加权平均净资产收益率	3.47%	3.91%	-0.44%
	本报告期末	上年度末	本报告期末比上年度末增减
总资产（元）	1,579,948,299.79	1,675,470,799.44	-5.70%
归属于上市公司股东的净资产（元）	922,625,617.54	909,144,858.30	1.48%

公司报告期末至半年度报告披露日股本是否因发行新股、增发、配股、股权激励行权、回购等原因发生变化且影响所有者权益金额

是 否

支付的优先股股利	0.00
支付的永续债利息（元）	0.00
用最新股本计算的全面摊薄每股收益（元/股）	0.2863

五、境内外会计准则下会计数据差异

1、同时按照国际会计准则与按照中国会计准则披露的财务报告中净利润和净资产差异情况

适用 不适用

公司报告期不存在按照国际会计准则与按照中国会计准则披露的财务报告中净利润和净资产差异情况。

2、同时按照境外会计准则与按照中国会计准则披露的财务报告中净利润和净资产差异情况

适用 不适用

公司报告期不存在按照境外会计准则与按照中国会计准则披露的财务报告中净利润和净资产差异情况。

六、非经常性损益项目及金额

适用 不适用

单位：元

项目	金额	说明
非流动性资产处置损益（包括已计提	-195,137.16	

资产减值准备的冲销部分)		
计入当期损益的政府补助（与公司正常经营业务密切相关、符合国家政策规定、按照确定的标准享有、对公司损益产生持续影响的政府补助除外）	341,383.72	
除上述各项之外的其他营业外收入和支出	-33,021.93	
减：所得税影响额	49,357.70	
合计	63,866.93	

其他符合非经常性损益定义的损益项目的具体情况：

适用 不适用

公司不存在其他符合非经常性损益定义的损益项目的具体情况。

将《公开发行证券的公司信息披露解释性公告第 1 号——非经常性损益》中列举的非经常性损益项目界定为经常性损益项目的情况说明

适用 不适用

公司不存在将《公开发行证券的公司信息披露解释性公告第 1 号——非经常性损益》中列举的非经常性损益项目界定为经常性损益的项目的情形。

第三节 管理层讨论与分析

一、报告期内公司从事的主要业务

公司立足于汽车零部件行业，为汽车零部件供应商，目前主要产品为悬架及减震系统、动力及相关系统、内外饰系统、三电及相关系统等汽车零部件及注塑模具、发泡模具和压铸模具。根据《上市公司行业分类指引》，公司所属行业为“C 制造业”中的“C36 汽车制造业”；根据《国民经济行业分类》（GB/T4754—2017），公司所属行业为“C 制造业”门类—“C36 汽车制造业”大类—“C367 汽车零部件及配件制造”小类。报告期内，公司所属行业发展情况如下：

（一）行业发展情况

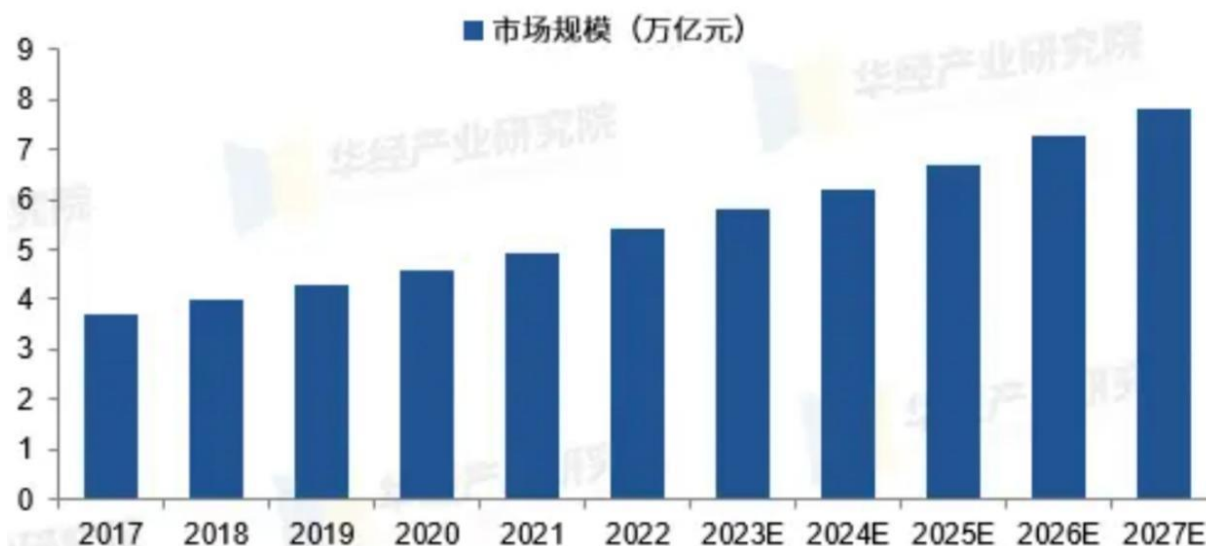
1、汽车行业发展概况

据中国汽车工业协会分析，今年以来，汽车行业主要经济指标呈现增长态势。由于一季度同期基数相对偏低，增速超过两位数，二季度后整体增速较一季度有所放缓。上半年，国内销量同比微增，终端库存高于正常水平；汽车出口保持快速增长，对拉动市场整体增长贡献显著，新能源汽车出口增速明显放缓；新能源汽车产销继续保持较快增长，市场占有率稳步提升。根据中国汽车工业协会统计，1-6 月汽车产销分别完成 1,389.1 万辆和 1,404.7 万辆，同比分别增长 4.9%和 6.1%，产销增速较 1-5 月分别收窄 1.7 个和 2.2 个百分点；截至今年 6 月底，国产新能源汽车累计产销量超过了 3000 万辆；中国品牌乘用车市场份额超 60%，实现向上突破。

2、我国汽车零部件行业发展状况

汽车零部件行业为汽车整车制造业提供相应的零部件产品，是汽车工业发展的基础，目前，在汽车产业核心技术快速演进和供应链格局重塑的大背景下，我国汽车零配件行业稳步发展。根据华经产业研究院整理，2017 年至 2022 年我国汽车零配件市场规模从 3.7 万亿元增长至 5.4 万亿元，预计 2027 年市场规模有望达 7.8 万亿元。

2017-2027年中国汽车零部件市场规模情况



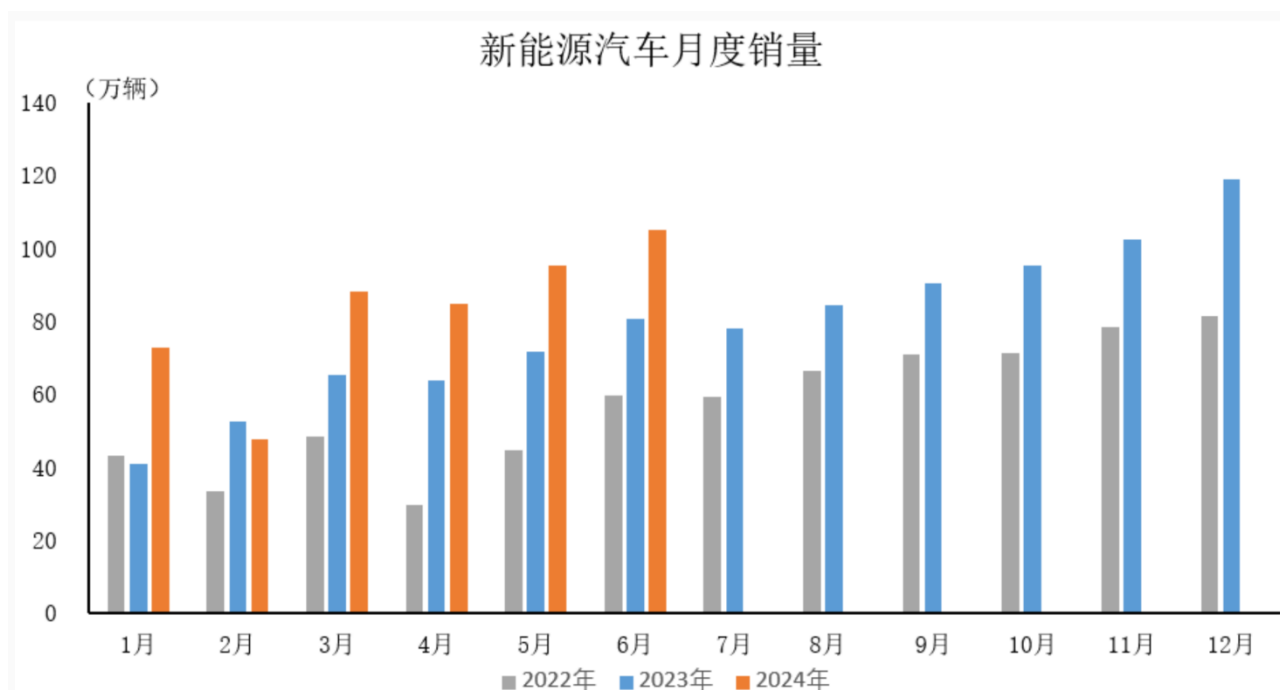
3、汽车轻量化产业状况

汽车轻量化是指汽车在保持原有的行驶安全性、耐撞性、抗震性以及舒适性等性能不降低，且汽车本身造价不被提高的前提下，有目标地减轻汽车自身的重量。汽车轻量化是设计、材料和先进的加工成型技术的优势集成，是汽车性能

提高、重量降低、结构优化、价格合理四方面相结合的一个系统工程。目前，汽车轻量化产业的主要发展方向是采用高强度、轻质材料替代传统材料，如铝合金、镁合金、高强度钢、碳纤维复合材料等。这些新材料具有密度小、强度高、耐腐蚀性好等优点，可以有效减轻汽车重量，提高汽车的能效和安全性。此外，汽车轻量化还涉及到制造工艺的改进和创新。例如，采用先进的连接技术、冲压技术、铸造技术等，可以进一步提高材料利用率，减少浪费，降低成本。根据中国汽车工程学会编制的《节能与新能源汽车技术路线图》，2020 年我国单车用铝目标为 190 千克，2025 年单车用铝目标为 250 千克，2030 年单车用铝目标为 350 千克。随着汽车产量的增长及汽车单车用铝量的提升，铝合金零部件将在汽车轻量化推进过程中获得更大的市场空间。

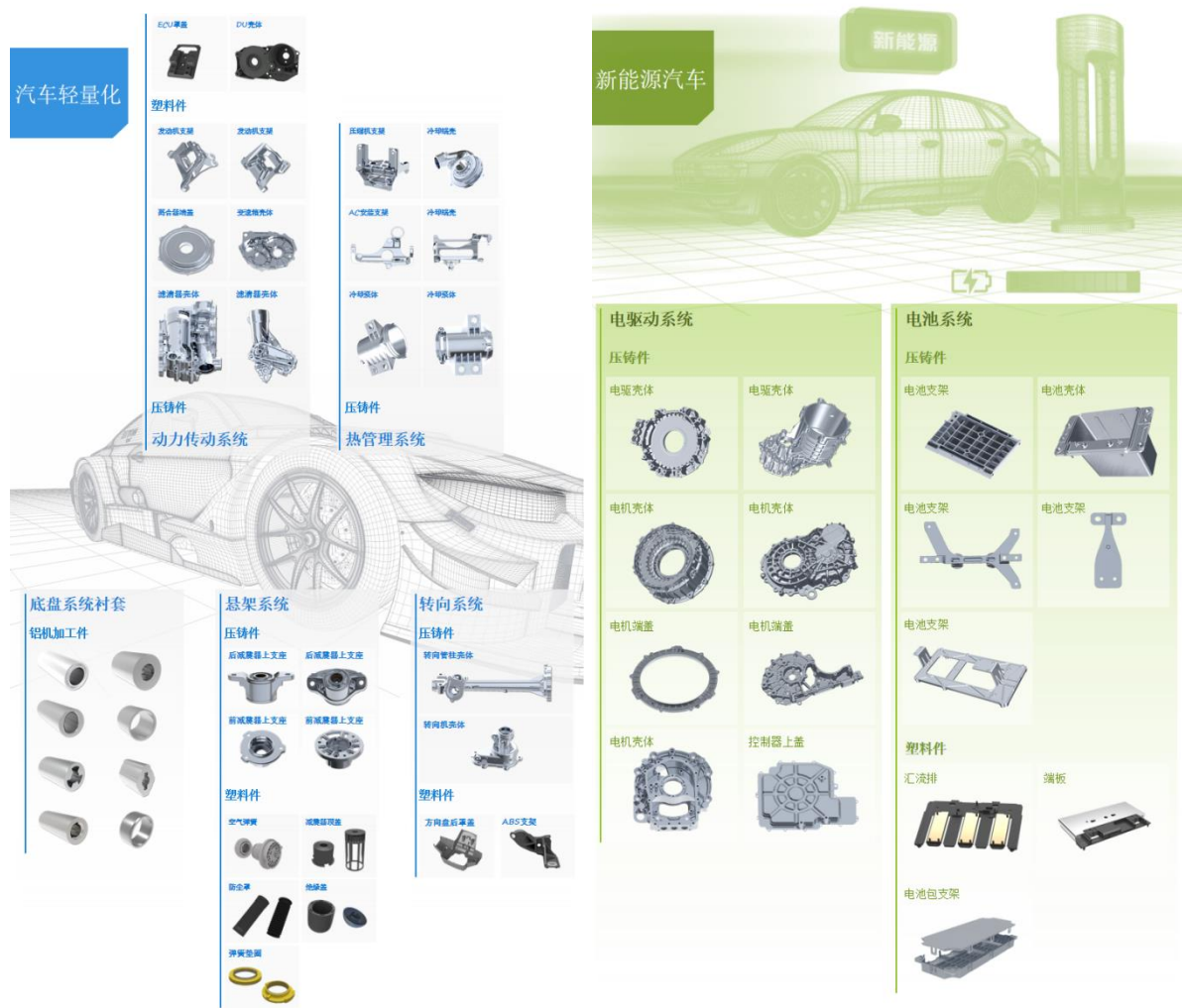
4、汽车新能源产业状况

近年来，中国新能源汽车高速发展，处于世界领先地位。在政策和市场的双重作用下，2024 年上半年中国新能源汽车持续快速增长。根据中国汽车工业协会统计 2024 年 1-6 月，新能源汽车产销分别完成 492.9 万辆和 494.4 万辆，同比分别增长 30.1% 和 32%。



(二) 报告期内公司所从事的主要业务及产品

公司目前主要产品为悬架及减震系统、动力及相关系统、内外饰系统、三电及相关系统等汽车零部件及注塑模具、发泡模具和压铸模具的研发、生产和销售等。经过多年的探索和积累，公司逐步掌握了独立自主的研发和生产能力，拥有从模具开发到产品制造的完整工艺流程体系，获得了国内外汽车零部件供应商及一线汽车生产厂商的认可。主要产品图示如下：



（三）公司主要经营模式

报告期内，公司主要经营模式未发生变化，具体情况如下：

1、盈利模式

公司主要从事汽车悬架及减震系统、动力及相关系统、内外饰系统、三电及相关系统等汽车零部件及注塑模具、发泡模具和压铸模具的研发、生产和销售等。报告期内，公司盈利主要来源于以上汽车零部件产品的销售收入与成本费用之间的差额。

2、采购模式

为保证采购行为的规范性，公司制定了《采购管理规范》《合格供方管理规定》等采购管理制度。在开发新供应商时，采购部门根据《供应商调查表》对供应商进行初步背景调查后筛选出符合质量标准的供应商，再由采购部门组织质量中心、产品工程部通过实地考察、样品检验等方式对供应商技术水平与生产能力、产品的符合性及稳定性、交货周期、价格合理性、付款方式等评定标准进行审核，通过审核后列入合格供应商。采购部门定期会同质量中心对供应商日常供货情况进行管理评估，确保所采购的物资供货及时、质量合格、价格合理，满足生产交付和技术标准的需求。

3、生产模式

公司主要采用“以销定产”为主的生产模式。公司根据客户的交货需求，编制合理的生产计划，各部门严格按计划

执行，确保原材料采购、生产制造、质量检验、包装运输等环节按计划要求完成。

4、销售模式

公司主要采取直接销售的方式将产品销售给客户。

汽车零部件行业内，知名汽车生产厂商和零部件供应商通常会对供应商进行合格供应商认证，定期进行评估，并以最终的评估结果决定是否纳入合格供应商目录。公司在与潜在客户取得初步合作意向后，积极配合客户做好合格供应商认证工作，认证通过后进入客户的合格供应商目录。对于存量客户，公司配备专业的客户经理进行跟踪维护，及时了解客户需求并配合做好定期评估工作。

报告期内，公司主要通过竞标的方式从客户处获取新项目定点。公司在接到客户需求后，组织技术、销售等部门结合材料成本、人工成本、制造费用及合理利润等要素进行报价。通常情况下，客户在项目定点前会对供应商的产品成本、品质、技术能力等因素进行综合评价并最终确定供应商。公司中标后，双方签署项目合同，对产品系列、每年采购价格、每年预计采购数量、项目各主要节点进行约定。项目开发过程主要包括模具及工装设计制造、生产设备配置、样件试制、PPAP（生产件批准程序），通常需要 1—2 年的周期，而从 PPAP 至项目达产，则通常需要 3—6 个月左右的爬坡期。客户一旦选定供应商，合作关系往往也将保持长期稳定。

（四）行业地位和业绩驱动

公司核心业务紧密围绕乘用车轻量化发展机遇和新能源汽车的发展趋势开展，目前主要产品为悬架及减震系统、动力及相关系统、内外饰系统、三电及相关系统等汽车零部件及注塑模具、发泡模具和压铸模具的研发、生产和销售等。

公司成立至今，凭借良好的产品质量、突出的研发和响应能力，在汽车零部件行业尤其是汽车悬架系统零部件领域有较高的知名度，已进入巴斯夫、天纳克、万都、博格华纳、曼胡默尔、汉格斯特、日立、采埃孚、舍弗勒、众力、大兴、东洋橡塑等国内外知名汽车零部件一级供应商的供应体系，并在行业内形成了良好声誉。公司产品间接配套大众、本田、通用、吉利、长安、奇瑞、马自达等国内外知名的汽车生产厂商。

报告期内，公司实现营业收入 45,382.75 万元，比上年同期上升 18.31%；实现归属于上市公司股东的净利润 3,207.83 万元，比上年同期上升 3.18%；实现归属于上市公司股东的扣除非经常性损益的净利润 3,201.44 万元，比上年同期上升 5.84%。报告期内，公司营业收入增加主要系公司承接新订单增加，尤其悬架及减震系统、动力及相关系统产品实现营业收入比上年同期增加 14.62%、17.51%，另外，随着汽车轻量化及电动化趋势将带动相关领域零部件的快速增长，铝合金等轻量化材料零部件尚存在较大发展空间。报告期内归属于上市公司股东的净利润、扣非归母净利润同比增长幅度小于营业收入增长幅度，主要是受 2023 年限制性股票激励费用及 2023 年向不特定对象发行可转换公司债券费用化摊销所致，若剔除报告期内上述费用，则归属于上市公司股东的净利润 4,870.08 万元，比去年同期增长 56.65%，归属于上市公司股东的扣除非经常性损益的净利润 4,863.70 万元，比去年同期增长 60.80%。

二、核心竞争力分析

（1）竞争优势

①市场优势

公司凭借突出的技术优势及行业经验，公司为客户提供优质的产品和服务，产品涵盖了悬架及减震系统、动力及相关系统、内外饰系统、三电及相关系统等汽车零部件及注塑模具、发泡模具和压铸模具的生产，公司主要客户包括巴斯夫、天纳克、万都、众力、博格华纳、曼胡默尔、汉格斯特、日立、采埃孚、舍弗勒、大兴、东洋橡塑等国内外知名汽车零部件厂商，公司通过多年的努力已经与上述客户建立了紧密的合作关系，以专业的技术实力、严格的质量管理、及时高效的服务能力赢得了客户的广泛认可。

②多工艺协同优势

大型一级汽车零部件通常涉及多种零部件，对应不同生产技术和工艺路线，公司为行业中为数不多的同时掌握铝压铸和吹注塑生产工艺的企业之一。汽车行业建立了严格的供应商认证和管理机制，公司获得客户定点均需先通过客户的相关资质认证，整个供应商认证和考核过程严格，通常需要 6-12 个月的时间。公司向现有客户开发其他工艺类型的产品，认证流程简化，且公司熟悉现有客户的供应链体系，双方合作建立在一定的信任基础上，有助于公司缩短新业务的开发周期。目前公司为巴斯夫、天纳克、万都、安徽中鼎等客户同时提供铝压铸件和塑料件，为客户配套提供一站式的汽车轻量化产品或服务，有效地提高了客户黏性、合作深度以及客户满意度。

③技术优势

铝压铸方面，公司掌握真空压铸技术、超低速层流+局部挤压联合铸造技术、异常监控技术等核心工艺和技术，并且针对主要具体产品持续进行工艺优化和创新。吹注塑方面，公司掌握高玻纤含量工程塑料、超厚壁纤维增强工程塑料、大型复杂高光泽免喷涂外装饰件、高镜面低应力装饰件等产品的注塑成型技术。

为提高生产效率、保障产品质量，公司在引入通用自动化设备的同时，基于多年生产制造经验，形成了针对特殊工艺流程自主开发自动化设备的能力。公司针对聚氨酯材料弹性较大、机械加工难度大的特性，通过对聚氨酯材料加工工艺和自动化加工设备的研究，自主研发设计了汽车减震垫缓冲块的切割专用车床，大幅提升了生产效率及产品合格率，并已形成一项发明专利。此外，公司对内置件装配和悬架减震支撑总成装配的工艺流程进行分解研究，自主设计了内置件全自动化装配生产线和机加工、装配、旋铆、检测一体化制造生产线。前者可实现铁芯和聚氨酯上料、聚氨酯称重、铁芯尺寸检测、铁芯和聚氨酯装配、成品对称度和尺寸检测、标记等工序全自动化，同时过程机械手会自动对各道工序产生的不良品进行自动识别并分流到指定的不良品区，有效提升了生产效率。后者实现零部件上料、总成旋铆、检测、二维码标识等工序全自动化，同时可 24 小时不间断生产，大幅提高了生产效率、降低了人工成本，此外自动化生产可有效保证总成装配后产品机械性能的一致性，产品合格率显著提升。

经过与各类客户的长期紧密合作，公司深刻理解了不同客户的技术和体系需求，获得了欧系、美系、韩系、日系和本土客户的广泛认可。在众多项目开发过程中，公司积累了较为丰富的产品设计、模具设计和生产过程等环节的核心经验。公司可以为客户提供从概念设计、生产可行性、生产过程稳定性、故障失效分析等环节的多方位技术支持。

④模具开发优势

模具开发技术是汽车零部件开发和生产的核心技术之一。公司制定了严格的模具企业技术标准，不断优化模具开发管理流程，逐步实现模具的模块化设计和并行化开发。公司自主开发和生产模具，缩短了模具开发周期，降低了模具制造成本，确保了公司汽车零部件产品的快速交货和良好品质，显著提升了为客户综合配套的能力，也为公司开发新产品、获取新项目提供了支持。

⑤高效服务优势

公司针对重点客户建立了一支包括项目经理、销售经理、产品工程师、质量工程师在内的服务团队，定期对客户进行走访，及时了解客户的需求，推广公司的新技术、新工艺，保证快速响应客户，为客户提供高效良好的服务。同时，公司具备较强的新产品同步开发能力，能为客户在汽车零部件产品的原材料选择、技术指标参数设置及生产工艺可行性论证等方面提供建议，进一步提升了公司与客户之间的粘性。

⑥质量控制优势

基于 IATF16949、ISO9001 等质量管理体系要求，并结合纽泰格的实际情况，公司编制了市场销售、技术开发、生产制造及产品交付全过程的《质量手册》，规定了公司总经理及内部各职能部门的质量管理职责。报告期内公司严格执行质量管理体系和《质量手册》的各项要求，确保产品符合国家标准、行业标准和客户质量标准。同时，公司拥有高低温测试仪、耐久试验机、三坐标测量机、冲击试验机、X-探伤机、万能拉力机、数字成像三维工业 CT 机等各式试验和检测设备，用于产品研发和生产阶段的质量测试。凭借高标准的质量控制体系以及强执行力的质量控制措施，公司保持了较好的产品品质管理效果，深受客户认可，使公司与客户的合作不断深入。

三、主营业务分析

概述

参见“一、报告期内公司从事的主要业务”相关内容。

主要财务数据同比变动情况

单位：元

	本报告期	上年同期	同比增减	变动原因
营业收入	453,827,510.18	383,589,159.83	18.31%	
营业成本	341,295,082.26	302,472,772.56	12.83%	
销售费用	8,980,721.98	7,935,593.36	13.17%	
管理费用	34,301,298.33	22,428,163.41	52.94%	主要系 2023 年限制性股票激励计划费用摊销所致
财务费用	7,639,845.59	-508,709.08	1,601.81%	主要系可转债利息增加所致
所得税费用	2,073,682.32	1,827,180.35	13.49%	
研发投入	25,627,823.50	16,929,191.80	51.38%	主要系加大研发投入
经营活动产生的现金流量净额	60,325,786.64	102,318,855.82	-41.04%	公司支付货款金额增加，加之拓展业务员工增加，相应的费用也增加，使得经营活动净现金流规模同比下降
投资活动产生的现金流量净额	-55,121,110.80	-62,546,949.52	11.87%	
筹资活动产生的现金流量净额	-98,922,441.07	-8,073,256.98	-1,125.31%	主要系偿还债务支付的现金增加及回购公司股份所致
现金及现金等价物净增加额	-93,112,232.78	31,432,543.26	-396.23%	主要系支付货款、偿还债务增加及回购公司股份所致

公司报告期利润构成或利润来源发生重大变动

适用 不适用

公司报告期利润构成或利润来源没有发生重大变动。

占比 10%以上的产品或服务情况

适用 不适用

单位：元

	营业收入	营业成本	毛利率	营业收入比上年同期增减	营业成本比上年同期增减	毛利率比上年同期增减
分产品或服务						
悬架及减震系统	277,915,394.80	194,425,065.93	30.04%	14.62%	9.73%	3.12%
动力及相关系统	109,844,078.84	107,674,965.69	1.97%	17.51%	23.04%	-4.41%

四、非主营业务分析

适用 不适用

单位：元

	金额	占利润总额比例	形成原因说明	是否具有可持续性
投资收益	-245,513.86	-0.72%	票据贴现的投资损失	否
资产减值	-4,683,443.13	-13.73%	存货跌价计提减值损失	否

营业外支出	323,090.67	0.95%	非流动资产报废损失及对外捐赠	否
资产处置收益	94,931.58	0.28%	处置非流动资产损益	否
其他收益	3,113,244.43	9.13%	报告期内政府补助及增值税加计抵减	否
信用减值损失	2,710,428.17	7.95%	计提的应收款项的坏账转回	否

五、资产及负债状况分析

1、资产构成重大变动情况

单位：元

	本报告期末		上年末		比重增减	重大变动说明
	金额	占总资产比例	金额	占总资产比例		
货币资金	419,162,974.01	26.53%	530,994,781.40	31.69%	-5.16%	系本报告期偿还贷款增加
应收账款	298,603,133.11	18.90%	351,442,924.29	20.98%	-2.08%	
存货	145,778,510.86	9.23%	144,066,007.50	8.60%	0.63%	
固定资产	479,280,199.68	30.34%	380,757,207.56	22.73%	7.61%	系本报告期在建工程转固
在建工程	84,182,171.77	5.33%	141,801,113.65	8.46%	-3.13%	
使用权资产	8,263,339.51	0.52%	3,165,434.84	0.19%	0.33%	
短期借款	75,738,666.38	4.79%	145,280,649.37	8.67%	-3.88%	
合同负债	7,105,822.67	0.45%	11,200,095.11	0.67%	-0.22%	
租赁负债	5,835,437.89	0.37%	2,170,326.55	0.13%	0.24%	

2、主要境外资产情况

适用 不适用

3、以公允价值计量的资产和负债

适用 不适用

单位：元

项目	期初数	本期公允价值变动损益	计入权益的累计公允价值变动	本期计提的减值	本期购买金额	本期出售金额	其他变动	期末数
金融资产								
应收款项融资	15,068,056.87				226,407,252.87	213,671,566.87		27,803,742.87
上述合计	15,068,056.87				226,407,252.87	213,671,566.87		27,803,742.87
金融负债	0.00							0.00

其他变动的内容

报告期内公司主要资产计量属性是否发生重大变化

是 否

4、截至报告期末的资产权利受限情况

项 目	期末账面价值（元）	受限类型	受限原因
货币资金	466,849.34	质押	系银行承兑汇票保证金

六、投资状况分析

1、总体情况

适用 不适用

报告期投资额（元）	上年同期投资额（元）	变动幅度
55,711,485.77	64,451,949.52	-13.56%

2、报告期内获取的重大的股权投资情况

适用 不适用

3、报告期内正在进行的重大的非股权投资情况

适用 不适用

单位：元

项目名称	投资方式	是否为固定资产投资	投资项目涉及行业	本报告期投入金额	截至报告期末累计实际投入金额	资金来源	项目进度	预计收益	截止报告期末累计实现的收益	未达到计划进度和预计收益的原因	披露日期（如有）	披露索引（如有）
江苏迈尔年加工4,000万套汽车零部件生产项目	自建	是	汽车零部件	2,700,579.48	128,049,210.90	自有资金及募集资金	80.54%	-	6,923,588.19	不适用	2022年06月02日	详见巨潮资讯网（ http://www.cninfo.com.cn ）《关于全资子公司拟开展对外投资暨签署项目投资合作协议的公告》（公告编号：2022-035）、《关于使用自有资金对部分募投项目追加投资的公告》（公告编号：2023-023）
江苏迈尔年产3,000万件汽车零部件项目	自建	是	汽车零部件	19,240,615.49	79,290,803.50	自有资金或自筹资金	18.22%	-	0.00	不适用	2022年07月15日	详见巨潮资讯网（ http://www.cninfo.com.cn ）《关于全资子公司对外投资建设新项目的公告》

											日	(公告编号: 2022-043)
迈尔四期扩产项目	自建	是	汽车零部件	40,045,808.50	52,787,976.34	自有资金或自筹资金	31.40%	-	0.00	不适用	2022年12月20日	详见巨潮资讯网(http://www.cninfo.com.cn)《关于全资子公司对外投资暨签署项目投资合作协议的公告》(公告编号: 2022-076)
合计	--	--	--	61,987,003.47	260,127,990.74	--	--	-	6,923,588.19	--	--	--

4、以公允价值计量的金融资产

适用 不适用

5、募集资金使用情况

适用 不适用

(1) 募集资金总体使用情况

适用 不适用

单位: 万元

募集资金总额	66,375.40
报告期投入募集资金总额	1,122.20
已累计投入募集资金总额	33,016.46
报告期内变更用途的募集资金总额	0
累计变更用途的募集资金总额	0
累计变更用途的募集资金总额比例	0.00%

募集资金总体使用情况说明

截至 2024 年 06 月 30 日, 公司收到募集资金净额 66,375.4 万元, 累计收到银行存款利息收入扣除银行手续费的净额为 899.95 万元, 累计已使用的募集资金金额为 33,016.46 万元, 尚未使用的募集资金金额 34,258.9 万元(含净利息及理财收益)。上述募集资金尚未使用完毕的主要原因为尚未达到合同约定的付款时点。
其中 IPO: 收到募集资金净额 31,967.43 万元, 累计收到银行存款利息收入扣除银行手续费的净额为 325.33 万元, 累计已使用的募集资金金额为 27,937.52 万元, 尚未使用的募集资金金额 4,355.23 万元;
可转债: 收到募集资金净额 34,407.97 万元, 累计收到银行存款利息收入扣除银行手续费的净额为 574.63 万元, 累计已使用的募集资金金额为 5,078.93 万元, 尚未使用的募集资金金额 29,903.67 万元。

(2) 募集资金承诺项目情况

适用 不适用

单位: 万元

承诺投资项目和超	是否已变更项目(含	募 集 资 金 净 额	募 集 资 金 承 诺 投 资	调 整 后 投 资 总 额(1)	本 报 告 期 投 入 金 额	截 至 期 末 累 计 投 入	截 至 期 末 投 资 进 度	项 目 达 到 预 定 可 使	本 报 告 期 实 现 的 效	截 止 报 告 期 末 累 计	是 否 达 到 预 计 效 益	项 目 可 行 性 是 否 发
----------	-----------	-------------	-----------------	------------------	-----------------	-----------------	-----------------	-----------------	-----------------	-----------------	-----------------	-----------------

募 资 金 投 向	部 分 变 更		总 额			金 额 (2)	(3) = (2)/(1)	用 状 态 日 期	益	实 现 的 效 益		生 重 大 变 化
承诺投资项目												
江苏迈尔汽车铝铸件新产品开发生产项目	否	13,153.34	13,153.34	13,153.34	172.74	11,394.66	86.63%	2024年02月	406.64	1,657.50	不适用	否
江苏迈尔年加工4,000万套汽车零部件项目	否	9,399.59	9,399.59	9,399.59	-92.31	9,396.47	99.97%	2024年02月	357.57	692.36	不适用	否
补充流动资金（首发IPO）	否	3,000.00	3,000.00	3,000.00	-	3,000.00	100.00%	-	-	-	不适用	否
精密汽车铝制零部件生产线项目	否	26,202.70	26,202.70	26,202.70	425.59	970.49	3.70%	2025年06月	-	-	不适用	否
模具车间改造升级项目	否	4,577.36	4,577.36	4,577.36	356.00	480.54	10.50%	2025年06月	-	-	不适用	否
补充流动资金（可转债）	否	3,627.91	3,627.91	3,627.91	-	3,627.91	100.00%	-	-	-	不适用	否
承诺投资项目小计	--	59,960.90	59,960.90	59,960.90	862.02	28,870.07	--	--	764.21	2,349.86	--	--
超募资金投向												
江苏迈尔	否	1,500.00	-	1,500.00	62.72	1,349.99	90.00%	2023年12	127.43	127.43	不适用	否

年产 1,000 套模具生产项目								月				
滤清器机加工产线建设项目	否	3,080.00	-	3,080.00	197.46	876.40	28.45%	2025年02月	不适用	不适用	不适用	否
补充流动资金(如有)	--	1,920.00	-	1,920.00	-	1,920.00	100.00%	--	--	--	--	--
超募资金投向小计	--	6,500.00	-	6,500.00	260.18	4,146.39	--	--	127.43	127.43	--	--
合计	--	66,460.90	59,960.90	66,460.90	1,122.20	33,016.46	--	--	891.64	2,477.29	--	--
分项目说明未达到计划进度、预计收益的情况和原因(含“是否达到预计效益”选择“不适用”的原因)	<p>预计收益“不适用”原因： “江苏迈尔汽车铝铸零部件新产品开发生产项目”、“江苏迈尔年加工 4,000 万套汽车零部件生产项目”“江苏迈尔年产 1,000 套模具生产项目”尚在投产期，产能尚未得到释放。</p>											
项目可行性发生重大变化的情况说明	不适用											
超募	适用											

资金的金额、用途及使用进展情况	<p>公司 IPO 超募资金为 6,414.5 万元，使用情况如下：</p> <p>1、2022 年 7 月 14 日公司召开第二届董事会第十六次会议审议通过的《关于使用部分超募资金向全资子公司增资暨对外投资建设新项目的议案》，同意使用部分超募资金 1,500.00 万元对全资子公司江苏迈尔进行增资暨对外投资新项目“江苏迈尔年产 1,000 套模具生产项目”。</p> <p>2、2022 年 7 月 14 日公司召开第二届董事会第十六次会议及 2022 年 8 月 1 日 2022 年第二次临时股东大会审议通过的《关于使用部分超募资金永久补充流动资金的议案》，同意公司使用超募资金 1,920.00 万元永久补充流动资金。</p> <p>3、2023 年 3 月 3 日公司召开了第二届董事会第二十四次会议、第二届监事会第十五次会议，审议通过了《关于使用超募资金向全资子公司增资暨对外投资建设新项目的议案》，同意公司使用超募资金专户截至到 2023 年 3 月 3 日账户上资金 3,080 万元用于增资江苏迈尔开展滤清器机加工生产线建设项目。</p>
募集资金投资项目实施地点变更情况	<p>适用</p> <p>以前年度发生</p> <p>根据 2022 年 6 月 2 日公司第二届董事会第十五次会议审议通过的《关于变更部分募投项目实施地点的议案》，同意公司将“江苏迈尔年加工 4,000 万套汽车零部件生产项目”的实施地点由原“淮安市淮阴区沙荡路东侧、长江东路北侧”变更为“淮安市淮阴区长江东路北侧、双坝路东侧”。公司本次变更部分募投项目实施地点，未改变公司募集资金的用途和投向，募投项目募集资金投入金额、实施方式均未发生变化。</p>
募集资金投资项目实施方式调整情况	不适用
募集资金投资项目先期投入及置换情况	<p>适用</p> <p>IPO:2022 年 3 月 4 日，公司第二届董事会第十二次会议审议通过了《关于使用银行承兑汇票支付募集资金投资项目所需资金并以募集资金等额置换的议案》，同意公司为提高募集资金使用效率，降低资金使用成本，在募集资金投资项目实施期间，使用银行承兑汇票支付募集资金投资项目中涉及的款项，并定期从募集资金专户划转等额资金至公司其他账户。公司 2023 年度依据上述决议使用银行承兑汇票支付募集资金投资项目 832.72 万元，并已将其同等金额募集资金划转至公司其他账户。具体内容详见公司在巨潮资讯网（http://www.cninfo.com.cn）披露的《关于使用银行承兑汇票支付募集资金投资项目所需资金并以募集资金等额置换的公告》（公告编号：2022-007）。</p> <p>可转债：2023 年 7 月 24 日，公司第三届董事会第六次会议审议通过了《关于使用银行承兑汇票支付募集资金投资项目所需资金并以募集资金等额置换的议案》，同意公司为提高募集资金使用效率，降低资金使用成本，在募集资金投资项目实施期间，使用银行承兑汇票支付募集资金投资项目中涉及的款项，并定期从募集资金专户划转等额资金至公司其他账户。公司 2023 年度依据上述决议使用银行承兑汇票支付募集资金投资项目 86.66 万元，并已将其同等金额募集资金划转至公司其他账户。具体内容详见公司在巨潮资讯网（http://www.cninfo.com.cn）披露的《关于使用银行承兑汇票支付募集资金投资项目所需资金并以募集资金等额置换的公告》（公告编号：2023-073）。</p>
用闲置募集资金暂时补充流动资金情况	不适用
项目实施出现募集资金结余	<p>适用</p> <p>公司于 2024 年 8 月 19 日召开了第三届董事会第十七次会议、第三届监事会第十三次会议，审议通过了《关于部分首次公开发行股票募投项目结项并将节余募集资金永久补充流动资金的议案》，该议案尚需提交公司股东大会审议。截至 2024 年 6 月 30 日，募投项目“江苏迈尔汽车铝铸零部件新产品开发生产项目”节余 1,701.03 万元，“江苏迈尔年加工 4,000 万套汽车零部件生产项目”节余为 0 元，“江苏迈尔年产 1,000 套模具生产项目”节余 115.54 万元。</p>

的金额及原因	原因：在募投项目实施过程中，在保证项目质量和控制实施风险的前提下，加强项目建设各个环节费用的控制、监督和管理，对各项资源进行合理调度和优化，合理降低项目建设成本和费用，节约了募集资金支出。此外，为了提高闲置募集资金的使用效率，在确保不影响募投项目建设进度和募集资金安全的前提下，对暂时闲置的募集资金进行现金管理，取得了一定的收益，形成了部分资金节余。
尚未使用的募集资金用途及去向	IP0:截至 2024 年 6 月 30 日，公司尚未使用的募集资金金额 4,355.23 万元，对于已结项目公司拟将该项目结项后的节余募集资金永久补充公司流动资金（实际金额以资金转出当日计算的该项目募集资金剩余金额为准），用于公司日常生产经营活动。未结项目尚未使用的募集资金将陆续投入公司募投项目。 可转债：截至 2024 年 6 月 30 日，公司尚未使用的募集资金金额 29,903.67 万元，尚未使用的募集资金将陆续投入公司募投项目。
募集资金使用及披露中存在的问题或其他情况	报告期无

注：江苏迈尔年加工 4,000 万套汽车零部件生产项目本报告期投入金额为负数系设备退货导致。

（3）募集资金变更项目情况

适用 不适用

公司报告期不存在募集资金变更项目情况。

6、委托理财、衍生品投资和委托贷款情况

（1）委托理财情况

适用 不适用

公司报告期不存在委托理财。

（2）衍生品投资情况

适用 不适用

公司报告期不存在衍生品投资。

（3）委托贷款情况

适用 不适用

公司报告期不存在委托贷款。

七、重大资产和股权出售

1、出售重大资产情况

适用 不适用

公司报告期未出售重大资产。

2、出售重大股权情况

适用 不适用

八、主要控股参股公司分析

适用 不适用

主要子公司及对公司净利润影响达 10%以上的参股公司情况

单位：元

公司名称	公司类型	主要业务	注册资本	总资产	净资产	营业收入	营业利润	净利润
江苏迈尔汽车零部件有限公司	子公司	汽车悬架减震支撑及其他汽车铝压铸零部件的研发、生产和销售	260,000,000	1,227,395,158.82	749,034,254.80	316,379,083.61	24,656,404.43	22,811,076.82
江苏常北宸机械有限公司	子公司	汽车零部件及配件制造	10,000,000	50,925,936.09	36,341,080.34	36,153,109.07	5,336,788.87	4,676,506.85

报告期内取得和处置子公司的情况

适用 不适用

主要控股参股公司情况说明

1、江苏迈尔汽车零部件有限公司，为铝压铸零部件的生产基地，主要从事汽车悬架减震支撑及其他汽车铝压铸零部件的研发、生产和销售，2024 半年度实现营业收入 31,637.91 万元，较上年同期上升 35.20%；2024 半年度实现净利润为 2,281.11 万元，同比增加 120.78%。江苏迈尔本期收入及利润较上期上升，主要是：（1）持续优化产品结构，拓宽产品线，增加产值带来规模效应提高毛利率；（2）内部持续优化管理体系，精益生产，减少车间不良率，提升品质及达产率；（3）人员的持续优化，减少浪费，提升净利率。

2、江苏常北宸机械有限公司，其主要从事汽车零部件及配件制造，2024 半年度实现营业收入 3,615.31 万元，较上年同期下降 5.44%；2024 半年度净利润为 467.65 万元，较上年同期下降 32.40%；主要系客户产品需求调整及产品年降影响。

九、公司控制的结构化主体情况

适用 不适用

十、公司面临的风险和应对措施

1) 主要客户集中且对单一客户存在重大依赖的风险

公司主要客户包括巴斯夫、天纳克、万都、众力、东洋橡塑等国内外知名汽车零部件厂商。报告期内，公司对前五大客户的销售占比为 67.09%。若未来公司与巴斯夫、天纳克等重要客户的长期合作关系发生变化或终止，或主要客户因其自身经营原因或因宏观经济环境发生重大不利变化而减少对公司产品的采购，或因公司的产品质量、技术创新和产品开发、生产交货等无法满足客户需求而导致与合作关系发生不利变化，而公司又不能及时拓展其他新的客户，将会对公司的经营业绩产生不利影响。应对措施：今后公司将紧密联系现有客户，持续提升产品品质和技术开发能力，快速响应并满足现有客户需求；同时不断开发新客户和新业务板块，优化客户结构和产品结构，从而降低客户相对集中的风险。

2) 原材料价格波动风险

公司用于生产的主要原材料为铝锭和塑料粒子，虽然基于与主要客户的长期合作关系，当原材料价格变动超过一定幅度时，产品的销售价格将定期进行调整，但不排除未来上述主要原材料价格大幅上涨，公司难以全部、及时的通过产品价格调整消化上述影响，进而对公司经营业绩产生不利影响。应对措施：公司通过改进生产工艺减少原材料损耗、精益管理降低费用支出、扩大产能实现规模经济、与客户签署附有价格调整的销售协议，当原材料价格变动超过一定幅度时，产品的销售价格将定期进行调整；以及通过与主要供应商建立合作伙伴关系，签订长期供货协议，及时获得原材料价格变动信息，调整库存量等手段，从而避免原材料价格波动对公司经营产生的重大影响。

3) 应收账款不能收回的风险

报告期末，应收账款账面价值为 29,860.31 万元，占公司资产总额的比例为 18.90%，公司与主要客户的合作情况良好，报告期内公司未出现大额应收账款无法回收的情形。但是，如果未来公司对应收账款缺乏有效管理，或者公司客户的经营情况发生了重大不利变化，公司可能面临应收账款回款不及时甚至无法收回的风险。应对措施：公司将完善客户的信用档案，加强对客户的信用管理；建立并完善应收账款的内部管理制度，进一步规范应收账款的各方面管理。

4) 资产折旧摊销增加的风险

随着公司首次公开发行及可转债投资项目逐步投入使用，固定资产规模相应增加，资产折旧摊销随之加大，若不能及时释放产能产生效益，将对公司经营业务产生不利影响。应对措施：为此，公司将结合各个项目实施进度，提前合理布局，加快产能释放，提升产能利用率及产品良率，加大市场拓展力度，促使项目及时产生效益，努力降低由此带来的经营风险。

十一、报告期内接待调研、沟通、采访等活动登记表

适用 不适用

接待时间	接待地点	接待方式	接待对象类型	接待对象	谈论的主要内容及提供的资料	调研的基本情况索引
2024 年 05 月 10 日	同花顺路演平台 (https://board.10jqka.com.cn/ir)	其他	其他	参与公司 2023 年年度网上业绩说明会的投资者	主要包括公司客户情况、分红政策、公司回购进展情况、未来发展规划等内容，未提供资料	详见公司于 2024 年 5 月 10 日在巨潮资讯网 (http://www.cninfo.com.cn) 发布的《301229 纽泰格投资者关系管理信息 20240510》

十二、“质量回报双提升”行动方案贯彻落实情况

公司是否披露了“质量回报双提升”行动方案公告。

是 否

第四节 公司治理

一、报告期内召开的年度股东大会和临时股东大会的有关情况

1、本报告期股东大会情况

会议届次	会议类型	投资者参与比例	召开日期	披露日期	会议决议
2024 年第一次临时股东大会	临时股东大会	63.46%	2024 年 02 月 05 日	2024 年 02 月 05 日	详见刊登在巨潮资讯网（ http://www.cninfo.com.cn ）《关于 2024 年第一次临时股东大会决议公告》（公告编号：2024-008）
2023 年度股东大会	年度股东大会	63.33%	2024 年 05 月 08 日	2024 年 05 月 08 日	详见刊登在巨潮资讯网（ http://www.cninfo.com.cn ）《关于 2023 年度股东大会决议公告》（公告编号：2024-032）

2、表决权恢复的优先股股东请求召开临时股东大会

适用 不适用

二、公司董事、监事、高级管理人员变动情况

适用 不适用

姓名	担任的职务	类型	日期	原因
沈杰	财务总监兼董事会秘书	聘任	2024 年 01 月 19 日	公司于 2024 年 1 月 19 日召开第三届董事会第十二次会议，审议通过了《关于聘任公司董事会秘书的议案》，同意聘任财务总监沈杰先生兼任公司董事会秘书。

三、本报告期利润分配及资本公积金转增股本情况

适用 不适用

公司计划半年度不派发现金红利，不送红股，不以公积金转增股本。

四、公司股权激励计划、员工持股计划或其他员工激励措施的实施情况

适用 不适用

1、股权激励

(1) 2023 年 9 月 11 日，公司召开第三届董事会第九次会议及第三届监事会第七次会议，审议通过了《关于公司〈2023 年限制性股票激励计划（草案）〉及其摘要的议案》等相关议案，具体内容详见公司 2023 年 9 月 12 日披露于巨潮资讯网（<http://www.cninfo.com.cn>）的《2023 年限制性股票激励计划（草案）》等相关公告。

(2) 2023 年 9 月 11 日至 2023 年 9 月 20 日，公司对本激励计划拟授予对象的姓名和职位在公司内部进行了公示。公示期间，公司监事会未收到针对本激励计划拟激励对象名单人员的异议。公示期满后，监事会于 2023 年 9 月 21 日对本激励计划的授予激励对象名单公示情况进行说明并发表核查意见，同日，公司披露了《监事会关于 2023 年限制性股票激励计划激励对象名单的审核及公示情况说明》及《关于 2023 年限制性股票激励计划内幕信息知情人及激励对象买卖公司股票情况的自查报告》。

(3) 2023 年 9 月 27 日，公司召开 2023 年第四次临时股东大会，审议通过了《关于公司〈2023 年限制性股票激励计划（草案）〉及其摘要的议案》等相关议案。同日公司召开第三届董事会第十次会议及第三届监事会第八次会议，审议通过了《关于向 2023 年限制性股票激励计划激励对象授予限制性股票的议案》，具体内容详见公司于 2023 年 9 月 27 日披露于巨潮资讯网（<http://www.cninfo.com.cn>）的《关于向 2023 年限制性股票激励计划激励对象授予限制性股票的公告》等相关公告。

截至报告期末，本期授予的限制性股票尚未进入归属期。

2、员工持股计划的实施情况

适用 不适用

3、其他员工激励措施

适用 不适用

第五节 环境和社会责任

一、重大环保问题情况

上市公司及其子公司是否属于环境保护部门公布的重点排污单位

是 否

报告期内因环境问题受到行政处罚的情况

公司或子公司名称	处罚原因	违规情形	处罚结果	对上市公司生产经营的影响	公司的整改措施
不适用	不适用	不适用	不适用	不适用	不适用

参照重点排污单位披露的其他环境信息

污染物类别	主要污染物名称	环境污染的具体环节	处理方法及设施	报告期实际运行情况
废水	COD（化学需氧量）	生活污水	隔油池、化粪池处理后排入污水处理	处理能力充足且运行正常
	SS（悬浮物）			
	氨氮			
	总磷			
	COD（化学需氧量）	生产废水（江苏迈尔脱模剂冲洗废水、超声波定期清洗废水）	2018年至2020年7月脱模剂冲洗废水经油水分离、脱模剂回收后循环使用，2020年8月起经污水处理站处理后对外排放；超声波定期清洗废水经污水处理站处理后对外排放	处理能力充足且运行正常
	SS（悬浮物）			
废气	VOCs	压铸和注塑过程中产生的废气	压铸过程中产生的废气由集气罩收集后经高压静电处理、注塑过程中产生的废气由集气罩收集后经活性炭吸附装置处理，尾气经15米高排气筒排放	处理能力充足且运行正常
	颗粒物	铝熔化过程中产生的烟尘、抛丸打磨产生的金属粉尘	经除尘器处理后通过15米高排气筒排放	处理能力充足且运行正常
	氮氧化物	天然气燃烧废气	经15米高排气筒排放	处理能力充足且运行正常
一般固废	废铝丝、废铝油渣	压铸生产和加工过程中的废料	作为废品对外销售	处理能力充足
	废塑料粒子	塑料件生产和加工过程中的废料	作为废品对外销售	
	废铁	模具及铁芯生产过程中的废料	作为废品对外销售	
危险废物	废切削液、废油等	项目设备维修及加工过程产生的废机油、机加工过程产生的废切削液等	委托有资质机构处置	处理能力充足
	铝灰	铝锭在溶解除渣过程中产生	委托有资质机构处置	
	废活性炭	活性炭吸附注塑生产过程中产生的废气，饱和后更换产生废活性炭	委托有资质机构处置	

在报告期内为减少其碳排放所采取的措施及效果

适用 不适用

公司践行环境保护的社会责任，将节能减排作为可持续发展战略的重要内容。报告期内公司利用太阳能光伏发电，减少碳排放。

未披露其他环境信息的原因

无

二、社会责任情况

1、股东权益保护

公司严格按照《公司法》《证券法》《上市公司治理准则》等法律法规和规范性文件的要求，不断完善公司治理机制，建立健全公司内部管理和控制制度，组织协调各职能部门工作，持续深入开展公司治理活动，促进了公司规范运作，提高了公司治理水平。同时，公司严格按照《公司章程》的规定和要求，规范股东大会的召集、召开及表决程序，通过现场合法有效的方式，确保股东对公司重大事项的知情权、参与权和表决权。

2、职工权益保护

公司始终坚持“以人为本”的人才理念，把人才战略作为企业发展的重点，尊重和维护员工的个人权益，通过多种方式为员工提供平等的发展机会，注重对员工的安全生产、劳动保护和身心健康等方面的保护，为员工提供良好的劳动和办公环境，重视人才培养，根据员工需求定期开展相关培训课程，实现员工与企业的共同成长。尊重和维护员工的个人利益，制定了较为完善的人力资源管理制度，对人员录用、员工培训、工资薪酬、福利保障等进行了详细的规定，建立了较为完善的绩效考核体系，同时为全面了解和关心员工动态，定期组织员工满意度及食堂满意度调查，针对员工提出的合理建议及要求积极落实改进，切实帮助员工解决工作和生活中的实际问题，增强了员工归属感。

3、供应商、客户和消费者权益保护

公司建立了完善的供应商评价体系，对供应商进行动态管理和评价，定期更新合格供应商名单，通过与合格供应商签订采购合同，明确供应商的各项相关权益，力争实现与供应商合作共赢、共同发展。公司始终秉承“质量为本，客户至上，全员参与，持续改善”的质量方针，为客户提供优质的产品，充分尊重并维护供应商和客户的合法权益。与多家客户建立了长期稳定的战略合作关系，并通过卓越的研发能力、稳定的产品质量、快速的交付能力、优质的销售服务等赢得了客户的认可。公司建立健全质量管理体系，严格把控产品质量，注重产品安全，致力于为客户提供优质的产品和服务，提高客户和消费者对产品的满意度，保护消费者利益，树立良好的企业形象。

4、环境保护与可持续发展

公司建立了完善的 ISO9001 质量管理体系、IATF16949 质量管理体系、环境管理体系、职业健康管理体系、能源管理体系等，按照标准体系的要求在产品质量、节能环保、经营管理上规范自身的行为。在生产环节中，公司采用电力、天然气等清洁能源进行熔炼、利用太阳能光伏发电，有效降低能源消耗和污染物排放，生产过程中产生的颗粒物或 VOCs 通过高效先进的环保设备处理后排放，在物料储存、输送等环节能够有效控制无组织排放。公司将持续加大节能和环保投入，加快技术和设备升级，向绿色制造转型。

第六节 重要事项

一、公司实际控制人、股东、关联方、收购人以及公司等承诺相关方在报告期内履行完毕及截至报告期末超期未履行完毕的承诺事项

适用 不适用

公司报告期不存在由公司实际控制人、股东、关联方、收购人以及公司等承诺相关方在报告期内履行完毕及截至报告期末超期未履行完毕的承诺事项。

二、控股股东及其他关联方对上市公司的非经营性占用资金情况

适用 不适用

公司报告期不存在上市公司发生控股股东及其他关联方非经营性占用资金情况。

三、违规对外担保情况

适用 不适用

公司报告期无违规对外担保情况。

四、聘任、解聘会计师事务所情况

半年度财务报告是否已经审计

是 否

公司半年度报告未经审计。

五、董事会、监事会对会计师事务所本报告期“非标准审计报告”的说明

适用 不适用

六、董事会对上年度“非标准审计报告”相关情况的说明

适用 不适用

七、破产重整相关事项

适用 不适用

公司报告期未发生破产重整相关事项。

八、诉讼事项

重大诉讼仲裁事项

适用 不适用

本报告期公司无重大诉讼、仲裁事项。

其他诉讼事项

适用 不适用

九、处罚及整改情况

适用 不适用

公司报告期不存在处罚及整改情况。

十、公司及其控股股东、实际控制人的诚信状况

适用 不适用

十一、重大关联交易

1、与日常经营相关的关联交易

适用 不适用

公司报告期未发生与日常经营相关的关联交易。

2、资产或股权收购、出售发生的关联交易

适用 不适用

公司报告期未发生资产或股权收购、出售的关联交易。

3、共同对外投资的关联交易

适用 不适用

公司报告期未发生共同对外投资的关联交易。

4、关联债权债务往来

适用 不适用

公司报告期不存在关联债权债务往来。

5、与存在关联关系的财务公司的往来情况

适用 不适用

公司与存在关联关系的财务公司、公司控股的财务公司与关联方之间不存在存款、贷款、授信或其他金融业务。

6、公司控股的财务公司与关联方的往来情况

适用 不适用

公司控股的财务公司与关联方之间不存在存款、贷款、授信或其他金融业务。

7、其他重大关联交易

适用 不适用

公司报告期无其他重大关联交易。

十二、重大合同及其履行情况

1、托管、承包、租赁事项情况

(1) 托管情况

适用 不适用

公司报告期不存在托管情况。

(2) 承包情况

适用 不适用

公司报告期不存在承包情况。

(3) 租赁情况

适用 不适用

租赁情况说明

报告期内，公司发生或延续的租赁事项主要为承租厂房和办公场所，租赁影响报告期损益减少 117.58 万元，对公司报告期净利润影响较小。

为公司带来的损益达到公司报告期利润总额 10%以上的项目

适用 不适用

公司报告期不存在为公司带来的损益达到公司报告期利润总额 10%以上的租赁项目。

2、重大担保

适用 不适用

单位：万元

公司及其子公司对外担保情况（不包括对子公司的担保）										
担保对象名称	担保额度相关公告披露日期	担保额度	实际发生日期	实际担保金额	担保类型	担保物（如有）	反担保情况（如有）	担保期	是否履行完毕	是否为关联方担保
公司对子公司的担保情况										
担保对象名称	担保额度相关公告披露日期	担保额度	实际发生日期	实际担保金额	担保类型	担保物（如有）	反担保情况（如有）	担保期	是否履行完毕	是否为关联方担保
江苏迈尔汽车零部件有限公司	2024 年 04 月 18 日	20,000.00	-	0.00	-	-	-	-	-	-
子公司对子公司的担保情况										
担保对象名称	担保额度相关公告披露日期	担保额度	实际发生日期	实际担保金额	担保类型	担保物（如有）	反担保情况（如有）	担保期	是否履行完毕	是否为关联方担保
江苏迈尔汽车零部件有	2024 年 04 月 18	20,000.00		0.00	-	-	-	-	-	-

限公司	日								
报告期内审批对子公司担保额度合计 (C1)		20,000.00	报告期内对子公司担保实际发生额合计 (C2)						0.00
报告期末已审批的对子公司担保额度合计 (C3)		20,000.00	报告期末对子公司实际担保余额合计 (C4)						0.00
公司担保总额 (即前三大项的合计)									
报告期内审批担保额度合计 (A1+B1+C1)		20,000.00	报告期内担保实际发生额合计 (A2+B2+C2)						0.00
报告期末已审批的担保额度合计 (A3+B3+C3)		20,000.00	报告期末实际担保余额合计 (A4+B4+C4)						0.00
实际担保总额 (即 A4+B4+C4) 占公司净资产的比例									0.00%
其中:									
为股东、实际控制人及其关联方提供担保的余额 (D)									0.00
直接或间接为资产负债率超过 70% 的被担保对象提供的债务担保余额 (E)									0.00
担保总额超过净资产 50% 部分的金额 (F)									0.00
上述三项担保金额合计 (D+E+F)									0.00

采用复合方式担保的具体情况说明

3、日常经营重大合同

单位：元

合同订立公司方名称	合同订立对方名称	合同总金额	合同履行的进度	本期确认的销售收入金额	累计确认的销售收入金额	应收账款回款情况	影响重大合同履行的各项条件是否发生重大变化	是否存在合同无法履行的重大风险

4、其他重大合同

适用 不适用

公司报告期不存在其他重大合同。

十三、其他重大事项的说明

适用 不适用

1、关于公司回购股份情况

公司于 2024 年 3 月 18 日召开第三届董事会第十三次会议，审议并通过了《关于回购公司股份方案的议案》，公司拟使用不低于人民币 1,000 万元（含）且不超过人民币 2,000 万元（含）的自有资金以集中竞价交易的方式回购部分公司股份，用于员工持股计划或股权激励。本次回购股份价格不超过人民币 38.30 元/股，回购的实施期限为自董事会审议通过回购方案之日起 12 个月内。具体内容详见公司于 2024 年 3 月 18 日在巨潮资讯网 (<http://www.cninfo.com.cn>) 披

露的《关于回购公司股份方案的公告》（公告编号：2024-011）及 2024 年 3 月 21 日披露的《回购报告书》（公告编号：2024-014）。

2024 年 5 月 21 日，公司实施完成 2023 年年度权益分派方案，根据公司《回购报告书》中的回购股份价格区间相关条款，2023 年年度权益分派方案实施完成后本次回购股份价格由不超过人民币 38.30 元/股（含）调整至不超过人民币 27.27 元/股（含），具体内容详见公司于 2024 年 5 月 13 日在巨潮资讯网（<http://www.cninfo.com.cn>）披露的《关于 2023 年度权益分派实施后调整回购股份价格上限的公告》（公告编号：2024-037）。

截至 2024 年 5 月 28 日，公司本次回购股份方案已实施完成，公司通过深圳证券交易所股票交易系统以集中竞价交易方式回购公司股份 870,920 股，占公司当时总股本的 0.78%，最高成交价为 23.69 元/股，最低成交价为 22.14 元/股，成交总金额为 19,994,220.38 元（不含交易费用）。具体内容详见公司于 2024 年 5 月 29 日在巨潮资讯网（<http://www.cninfo.com.cn>）披露的《关于股份回购结果暨股份变动的公告》（公告编号：2024-042）。

2、2023 年度利润分配事项

2024 年 5 月 8 日公司召开 2023 年度股东大会审议通过公司 2023 年年度权益分派方案：拟以 2023 年 12 月 31 日总股本 8,000 万股为基数，向全体股东每 10 股派发现金红利 1.25 元（含税），现金分红金额合计 1,000 万元（含税）；同时以资本公积金向全体股东每 10 股转增 4 股（转增总股数不足 1 股的部分，按 1 股转增），不送红股，2023 年度剩余未分配利润结转以后年度。若在利润分配及资本公积转增股本预案公告日至实施利润分配方案的股权登记日期间，公司享有利润分配权的股份总额由于股份回购、可转债转股等原因发生变动的，公司将按照“现金分红总额固定不变”的原则相应调整分红比例；并按照“资本公积转增股本比例固定不变”的原则对转增股本总额进行调整。实际分派结果以中国证券登记结算有限公司的核算结果为准。公司 2023 年度利润分配已于 2024 年 5 月 21 日实施完毕，具体内容详见 2024 年 5 月 13 日公司披露在巨潮资讯网（<http://www.cninfo.com.cn>）的《2023 年年度权益分派实施公告》（公告编号：2024-035）。

十四、公司子公司重大事项

适用 不适用

第七节 股份变动及股东情况

一、股份变动情况

1、股份变动情况

单位：股

	本次变动前		本次变动增减（+，-）					本次变动后	
	数量	比例	发行新股	送股	公积金转股	其他	小计	数量	比例
一、有限售条件股份	46,364,932	57.96%			18,545,972	-167,529	18,378,443	64,743,375	57.79%
1、国家持股									
2、国有法人持股									
3、其他内资持股	46,364,932	57.96%			18,545,972	-167,529	18,378,443	64,743,375	57.79%
其中：境内法人持股	10,909,149	13.64%			4,363,659		4,363,659	15,272,808	13.63%
境内自然人持股	35,455,783	44.32%			14,182,313	-167,529	14,014,784	49,470,567	44.16%
4、外资持股									
其中：境外法人持股									
境外自然人持股									
二、无限售条件股份	33,635,068	42.04%			13,460,016	193,013	13,653,029	47,288,097	42.21%
1、人民币普通股	33,635,068	42.04%			13,460,016	193,013	13,653,029	47,288,097	42.21%
2、境内上市的外资股									
3、境外上市的外资股									
4、其									

他									
三、股份总数	80,000,000	100.00%			32,005,988	25,484	32,031,472	112,031,472	100.00%

股份变动的原因

适用 不适用

1、可转换公司债券“纽泰转债”于 2024 年 1 月 3 日进入转股期。本报告期内，共有 6,715 张“纽泰转债”完成转股，合计转成 25,484 股“纽泰格”股票。

2、公司 2023 年度权益分派于 2024 年 5 月 21 日实施完毕，以实施权益分派股权登记日总股本 80,014,971 股为基数，向全体股东每 10 股派发现金红利 1.249766 元（含税），现金分红金额合计 1,000 万元（含税）；同时以资本公积金向全体股东每 10 股转增 4 股，共计转增 32,005,988 股。

3、报告期内，公司原高级管理人员持有的公司 670,114 股股份自其离职 6 个月后每年可以转让 25%，因此限售股减少 167,529 股。

股份变动的批准情况

适用 不适用

1、“纽泰转债”开始转股前，公司向深圳证券交易所、中国证券登记结算有限责任公司深圳分公司提交了可转换公司债券开始转股的申请。2023 年 12 月 28 日，公司于巨潮资讯网披露了《关于“纽泰转债”开始转股的提示性公告》公告编号：2023-103，提醒债券持有人在 2024 年 1 月 3 日至 2029 年 6 月 26 日的转股期限内可将持有的可转换公司债券转换为公司股票。

2、公司于 2024 年 4 月 17 日召开了第三届董事会第十四次会议、第三届监事会第十一次会议，于 2024 年 5 月 8 日召开了 2023 年度股东大会，分别审议通过了《关于 2023 年度利润分配及资本公积转增股本预案的议案》。

股份变动的过户情况

适用 不适用

股份回购的实施进展情况

适用 不适用

方案披露时间	拟回购股份数量（股）	占总股本的比例（%）	拟回购金额（万元）	拟回购期间	回购用途	已回购数量（股）	已回购数量占股权激励计划所涉及的标的股票的比例（如有）
2024/3/18	366,703~733,406	0.33-0.65	1,000-2,000	2024/3/18-2025/3/17	用于股权激励或员工持股计划	870,920	100.00%

注：2024 年 5 月 21 日，公司实施完成 2023 年年度权益分派方案，根据公司《回购报告书》中的回购股份价格区间相关条款，2023 年年度权益分派方案实施完成后本次回购股份价格由不超过人民币 38.30 元/股（含）调整至不超过人民币 27.27 元/股（含），相应拟回购股份数量区间由 261,096 股至 522,192 股调整为 366,703 股至 733,406 股。具体内容详见公司于 2024 年 5 月 13 日在巨潮资讯网披露的《关于 2023 年度权益分派实施后调整回购股份价格上限的公告》（公告编号：2024-037）。

采用集中竞价方式减持回购股份的实施进展情况

适用 不适用

股份变动对最近一年和最近一期基本每股收益和稀释每股收益、归属于公司普通股股东的每股净资产等财务指标的影响

适用 不适用

具体指标详见“第二节 公司简介和主要财务指标”中“四、主要会计数据和财务指标”。

公司认为必要或证券监管机构要求披露的其他内容

适用 不适用

2、限售股份变动情况

适用 不适用

单位：股

股东名称	期初限售股数	本期解除限售股数	本期增加限售股数	期末限售股数	限售原因	拟解除限售日期
张义	34,977,130	0	13,990,852	48,967,982	首发前限售股	2025年2月22日
上海盈八实业有限公司	6,122,618	0	2,449,047	8,571,665	首发前限售股	2025年2月22日
淮安国义企业管理中心（有限合伙）	4,786,531	0	1,914,612	6,701,143	首发前限售股	2025年2月22日
王学洁	478,653	167,529	191,461	502,585	高管锁定股	离职后半年内不转让其持有的公司股份，在其任期届满后六个月内，每年转让的股份不得超过其所持有公司股份总数的25%。
合计	46,364,932	167,529	18,545,972	64,743,375	--	--

注：公司限售股份变动主要是公司 2023 年度权益分派于 2024 年 5 月 21 日实施完毕，以实施权益分派股权登记日总股本 80,014,971 股为基数，向全体股东每 10 股转增 4 股，共计转增 32,005,988 股。具体内容详见公司 2024 年 5 月 13 日披露于巨潮资讯网（<http://www.cninfo.com.cn>）的《2023 年年度权益分派实施公告》（公告编号：2024-035）。

二、证券发行与上市情况

适用 不适用

三、公司股东数量及持股情况

单位：股

报告期末普通股股东总数	9,541	报告期末表决权恢复的优先股股东总数（如有）（参见注 8）	0	持有特别表决权股份的股东总数（如有）	0			
持股 5%以上的普通股股东或前 10 名股东持股情况（不含通过转融通出借股份）								
股东名称	股东性质	持股比例	报告期末持股数量	报告期内增减变动情况	持有有限售条件的股份数量	持有无限售条件的股份数量	质押、标记或冻结情况	
							股份状态	数量
张义	境内自然人	43.71%	48,967,982	13,990,852	48,967,982	0	质押	6,250,000
上海盈八实业有限公司	境内非国有法人	7.65%	8,571,665	2,449,047	8,571,665	0	质押	5,600,000
淮安国义企业管理中心（有限合伙）	境内非国有法人	5.98%	6,701,143	1,914,612	6,701,143	0	不适用	0

江苏甌泉毅达战创新创业投资合伙企业（有限合伙）	境内非国有法人	2.62%	2,932,037	652,025	0	2,932,037	不适用	0
淮安高投毅达创新创业投资基金（有限合伙）	境内非国有法人	1.16%	1,301,012	280,918	0	1,301,012	不适用	0
扬中高投毅达创业投资基金合伙企业（有限合伙）	境内非国有法人	1.15%	1,293,680	283,623	0	1,293,680	不适用	0
关绍彬	境内自然人	1.13%	1,262,000	1,262,000	0	1,262,000	不适用	0
陈志鹏	境内自然人	0.91%	1,016,640	1,016,640	0	1,016,640	不适用	0
龙丽峰	境内自然人	0.90%	1,013,560	777,660	0	1,013,560	不适用	0
李文植	境外自然人	0.76%	853,612	853,612	0	853,612	不适用	0
战略投资者或一般法人因配售新股成为前 10 名股东的情况（如有）（参见注 3）	无							
上述股东关联关系或一致行动的说明	<p>1、公司实际控制人为张义家族（包括张义、戈小燕夫妇和戈浩勇三人）。张义直接持有公司 43.71% 股份，并担任淮安国义的执行事务合伙人，持有淮安国义 66.5% 的财产份额，通过淮安国义控制公司 5.98% 的表决权，戈小燕持有公司股东淮安国义 1% 合伙份额，戈浩勇通过盈八实业持有公司 7.65% 股份，三人合计控制公司 57.34% 的股权；</p> <p>2、甌泉毅达、扬中毅达和淮安毅达的执行事务合伙人均为南京毅达股权投资管理企业（有限合伙），构成一致行动关系。</p> <p>除此之外，公司未知上述股东是否存在关联关系或一致行动关系。</p>							
上述股东涉及委托/受托表决权、放弃表决权情况的说明	无							
前 10 名股东中存在回购专户的特别说明（参见注 11）	截至本报告期末，公司回购专用证券账户持有的普通股数量为 870,920 股，占公司股本比例为 0.78%，不纳入前 10 名股东列示。							
前 10 名无限售条件股东持股情况（不含通过转融通出借股份、高管锁定股）								
股东名称	报告期末持有无限售条件股份数量	股份种类						
		股份种类	数量					
江苏甌泉毅达战创新创业投资合伙企业（有限合伙）	2,932,037	人民币普通股	2,932,037					
淮安高投毅达创新创业投资基金（有限合伙）	1,301,012	人民币普通股	1,301,012					
扬中高投毅达创业投资基金合伙企业（有限合伙）	1,293,680	人民币普通股	1,293,680					
关绍彬	1,262,000	人民币普通股	1,262,000					
陈志鹏	1,016,640	人民币普通股	1,016,640					

龙丽峰	1,013,560	人民币普通股	1,013,560
李文植	853,612	人民币普通股	853,612
朱江明	837,875	人民币普通股	837,875
李妍妙	812,920	人民币普通股	812,920
黄俊锋	539,937	人民币普通股	539,937
前 10 名无限售流通股股东之间，以及前 10 名无限售流通股股东和前 10 名股东之间关联关系或一致行动的说明	1、公司实际控制人为张义家族（包括张义、戈小燕夫妇和戈浩勇三人）。张义直接持有公司 43.71% 股份，并担任淮安国义的执行事务合伙人，持有淮安国义 66.5% 的财产份额，通过淮安国义控制公司 5.98% 的表决权，戈小燕持有公司股东淮安国义 1% 合伙份额，戈浩勇通过盈八实业持有公司 7.65% 股份，三人合计控制公司 57.34% 的股权； 2、惠泉毅达、扬中毅达和淮安毅达的执行事务合伙人均为南京毅达股权投资管理企业（有限合伙），构成一致行动关系。 除此之外，公司未知上述股东是否存在关联关系或一致行动关系。		
前 10 名普通股股东参与融资融券业务股东情况说明（如有）（参见注 4）	1、关绍彬通过中山证券有限责任公司客户信用交易担保证券账户持有 1,262,000 股，通过普通账户持有 0 股，合计持有 1,262,000 股。 2、陈志鹏通过中国银河证券股份有限公司客户信用交易担保证券账户持有 1,016,640 股，通过普通账户持有 0 股，合计持有 1,016,640 股。 3、龙丽峰通过国联证券股份有限公司客户信用交易担保证券账户持有 1,013,560 股，通过普通账户持有 0 股，合计持有 1,013,560 股。 4、李妍妙通过光大证券股份有限公司客户信用交易担保证券账户持有 812,920 股，通过普通账户持有 0 股，合计持有 812,920 股。 5、黄俊锋通过联储证券股份有限公司客户信用交易担保证券账户持有 539,037 股，通过普通账户持有 900 股，合计持有 539,937 股。		

持股 5% 以上股东、前 10 名股东及前 10 名无限售流通股股东参与转融通业务出借股份情况

适用 不适用

前 10 名股东及前 10 名无限售流通股股东因转融通出借/归还原因导致较上期发生变化

适用 不适用

公司是否具有表决权差异安排

是 否

公司前 10 名普通股股东、前 10 名无限售条件普通股股东在报告期内是否进行约定购回交易

是 否

公司前 10 名普通股股东、前 10 名无限售条件普通股股东在报告期内未进行约定购回交易。

四、公司控股股东或第一大股东及其一致行动人累计质押股份数量占其所持公司股份数量比例达到 80%

适用 不适用

五、董事、监事和高级管理人员持股变动

适用 不适用

姓名	职务	任职状态	期初持股数（股）	本期增持股份数量（股）	本期减持股份数量（股）	期末持股数（股）	期初被授予的限制性股票数量（股）	本期被授予的限制性股票数量（股）	期末被授予的限制性股票数量（股）
张义	董事、总经理	现任	34,977,130	13,990,852	0	48,967,982	0	0	0

合计	--	--	34,977,130	13,990,852	0	48,967,982	0	0	0
----	----	----	------------	------------	---	------------	---	---	---

注：上述股东本期持股数量的变动主要是公司 2023 年度权益分派于 2024 年 5 月 21 日实施完毕，以实施权益分派股权登记日总股本 80,014,971 股为基数，向全体股东每 10 股转增 4 股所致。具体内容详见公司 2024 年 5 月 13 日披露于巨潮资讯网 (<http://www.cninfo.com.cn>) 的《2023 年年度权益分派实施公告》（公告编号：2024-035）。

六、控股股东或实际控制人变更情况

控股股东报告期内变更

适用 不适用

公司报告期控股股东未发生变更。

实际控制人报告期内变更

适用 不适用

公司报告期实际控制人未发生变更。

第八节 优先股相关情况

适用 不适用

报告期公司不存在优先股。

第九节 债券相关情况

适用 不适用

一、企业债券

适用 不适用

报告期公司不存在企业债券。

二、公司债券

适用 不适用

报告期公司不存在公司债券。

三、非金融企业债务融资工具

适用 不适用

报告期公司不存在非金融企业债务融资工具。

四、可转换公司债券

适用 不适用

1、转股价格历次调整、修正情况

(1) 初始转股价格

经中国证券监督管理委员会出具的《关于同意江苏纽泰格科技集团股份有限公司向不特定对象发行可转换公司债券注册的批复》（证监许可〔2023〕1174号）同意注册，2023年6月27日，公司向不特定对象发行了350.00万张可转换公司债券，每张面值100元，发行总额35,000.00万元。于2023年7月18日在深交所挂牌交易，债券简称“纽泰转债”，债券代码“123201”，初始转股价格为29.88元/股。

(2) 转股价格调整情况

公司2023年度权益分派于2024年5月21日实施完毕，公司对可转换公司债券转股价格进行了调整，转股价格由29.88元/股调整为21.25元/股，自2024年5月21日开始生效。具体内容详见公司于2024年5月13日于巨潮资讯网（<http://www.cninfo.com.cn>）披露的《关于“纽泰转债”转股价格调整的提示性公告》（公告编号：2024-036）。

2、累计转股情况

适用 不适用

转债简称	转股起止日期	发行总量（张）	发行总金额（元）	累计转股金额（元）	累计转股数（股）	转股数量占转股开始日前公司已发行股份总额的比例	尚未转股金额（元）	未转股金额占发行总金额的比例

纽泰转债	2024 年 1 月 3 日至 2029 年 6 月 26 日	3,500,000	350,000,000.00	671,500.00	25,484	0.03%	349,328,500.00	99.81%
------	---------------------------------	-----------	----------------	------------	--------	-------	----------------	--------

3、前十名可转债持有人情况

序号	可转债持有人名称	可转债持有人性质	报告期末持有可转债数量（张）	报告期末持有可转债金额（元）	报告期末持有可转债占比
1	招商银行股份有限公司—华安可转换债券债券型证券投资基金	其他	148,960	14,896,000.00	4.26%
2	中国建设银行股份有限公司—易方达双债增强债券型证券投资基金	其他	85,540	8,554,000.00	2.45%
3	中国建设银行股份有限公司—华商信用增强债券型证券投资基金	其他	83,970	8,397,000.00	2.40%
4	上海浦东发展银行股份有限公司—易方达裕丰回报债券型证券投资基金	其他	70,100	7,010,000.00	2.01%
5	招商银行股份有限公司—中欧丰利债券型证券投资基金	其他	65,990	6,599,000.00	1.89%
6	招商银行股份有限公司—易方达裕鑫债券型证券投资基金	其他	50,595	5,059,500.00	1.45%
7	中国银行股份有限公司—嘉实信用债券型证券投资基金	其他	50,000	5,000,000.00	1.43%
8	中国工商银行股份有限公司—中欧可转债债券型证券投资基金	其他	37,740	3,774,000.00	1.08%
9	招商银行股份有限公司—博时中证可转债及可交换债券交易型开放式指数证券投资基金	其他	37,180	3,718,000.00	1.06%
10	中国工商银行股份有限公司—天弘添利债券型证券投资基金（LOF）	其他	34,880	3,488,000.00	1.00%

4、担保人盈利能力、资产状况和信用状况发生重大变化的情况

适用 不适用

5、报告期末公司的负债情况、资信变化情况以及在未来年度还债的现金安排

报告期末公司资产负债率、利息保障倍数、贷款偿还率、利息偿付率等相关指标以及同期对比变动情况，详见“第九节 债券相关情况”之“八、截至报告期末公司近两年的主要会计数据和财务指标”。

报告期内公司资信情况保持不变，具体如下：2024 年 6 月 13 日，评级机构中诚信国际信用评级有限责任公司出具了《江苏纽泰格科技集团股份有限公司 2024 年度跟踪评级报告》，维持江苏纽泰格科技集团股份有限公司的主体信用等级为 A，维持评级展望为稳定；维持“纽泰转债”的信用等级为 A，未发生变化。

目前公司运转正常，资产结构较为合理，不存在兑付风险。

五、报告期内合并报表范围亏损超过上年末净资产 10%

适用 不适用

六、截至报告期末公司近两年的主要会计数据和财务指标

单位：万元

项目	本报告期末	上年末	本报告期末比上年末增减
流动比率	2.78	2.35	18.30%
资产负债率	41.58%	45.63%	-4.05%
速动比率	2.27	2.00	13.50%
	本报告期	上年同期	本报告期比上年同期增减
扣除非经常性损益后净利润	3,201.44	3,024.67	5.84%
EBITDA 全部债务比	11.88%	23.06%	-11.18%
利息保障倍数	3.96	32.53	-87.83%
现金利息保障倍数	37.62	405.82	-90.73%
EBITDA 利息保障倍数	6.77	47.73	-85.82%
贷款偿还率	100.00%	100.00%	0.00%
利息偿付率	298.69%	3,153.38%	-2,854.69%

第十节 财务报告

一、审计报告

半年度报告是否经过审计

是 否

公司半年度财务报告未经审计。

二、财务报表

财务附注中报表的单位为：元

1、合并资产负债表

编制单位：江苏纽泰格科技集团股份有限公司

2024 年 06 月 30 日

单位：元

项目	期末余额	期初余额
流动资产：		
货币资金	419,162,974.01	530,994,781.40
结算备付金		
拆出资金		
交易性金融资产		
衍生金融资产		
应收票据		
应收账款	298,603,133.11	351,442,924.29
应收款项融资	27,803,742.87	15,068,056.87
预付款项	4,655,713.28	3,332,491.76
应收保费		
应收分保账款		
应收分保合同准备金		
其他应收款	1,912,401.22	1,350,283.99
其中：应收利息		
应收股利		
买入返售金融资产		
存货	145,778,510.86	144,066,007.50
其中：数据资源		
合同资产		
持有待售资产		
一年内到期的非流动资产		
其他流动资产	15,307,665.00	10,990,665.30
流动资产合计	913,224,140.35	1,057,245,211.11
非流动资产：		

发放贷款和垫款		
债权投资		
其他债权投资		
长期应收款		
长期股权投资		
其他权益工具投资		
其他非流动金融资产		
投资性房地产		
固定资产	479,280,199.68	380,757,207.56
在建工程	84,182,171.77	141,801,113.65
生产性生物资产		
油气资产		
使用权资产	8,263,339.51	3,165,434.84
无形资产	38,757,682.10	40,002,980.05
其中：数据资源		
开发支出		
其中：数据资源		
商誉	28,037,752.70	28,037,752.70
长期待摊费用	21,330,546.22	18,470,609.18
递延所得税资产	915,278.94	487,237.36
其他非流动资产	5,957,188.52	5,503,252.99
非流动资产合计	666,724,159.44	618,225,588.33
资产总计	1,579,948,299.79	1,675,470,799.44
流动负债：		
短期借款	75,738,666.38	145,280,649.37
向中央银行借款		
拆入资金		
交易性金融负债		
衍生金融负债		
应付票据	57,280,365.84	29,488,600.16
应付账款	154,767,654.93	231,525,343.58
预收款项		
合同负债	7,105,822.67	11,200,095.11
卖出回购金融资产款		
吸收存款及同业存放		
代理买卖证券款		
代理承销证券款		
应付职工薪酬	12,943,633.94	15,488,036.65
应交税费	12,817,623.89	11,114,079.47
其他应付款	5,018,059.54	4,165,807.63
其中：应付利息	14,355.97	896,575.34
应付股利		

应付手续费及佣金		
应付分保账款		
持有待售负债		
一年内到期的非流动负债	2,798,200.49	1,021,723.34
其他流动负债	178,175.49	9,406.03
流动负债合计	328,648,203.17	449,293,741.34
非流动负债：		
保险合同准备金		
长期借款		
应付债券	295,707,848.61	286,327,745.03
其中：优先股		
永续债		
租赁负债	5,835,437.89	2,170,326.55
长期应付款		
长期应付职工薪酬		
预计负债		
递延收益	12,187,006.03	11,600,061.68
递延所得税负债	14,553,792.03	15,209,102.74
其他非流动负债		
非流动负债合计	328,284,084.56	315,307,236.00
负债合计	656,932,287.73	764,600,977.34
所有者权益：		
股本	112,031,472.00	80,000,000.00
其他权益工具	57,878,015.03	57,989,271.59
其中：优先股		
永续债		
资本公积	420,125,622.83	440,647,111.40
减：库存股	19,996,267.93	
其他综合收益		
专项储备		
盈余公积	14,557,715.45	14,557,715.45
一般风险准备		
未分配利润	338,029,060.16	315,950,759.86
归属于母公司所有者权益合计	922,625,617.54	909,144,858.30
少数股东权益	390,394.52	1,724,963.80
所有者权益合计	923,016,012.06	910,869,822.10
负债和所有者权益总计	1,579,948,299.79	1,675,470,799.44

法定代表人：张义

主管会计工作负责人：沈杰

会计机构负责人：吴学盈

2、母公司资产负债表

单位：元

项目	期末余额	期初余额
流动资产：		
货币资金	91,796,780.33	122,248,523.40
交易性金融资产		

衍生金融资产		
应收票据		
应收账款	94,937,086.36	111,974,894.73
应收款项融资	13,084,800.09	8,364,762.46
预付款项	1,099,969.39	802,378.90
其他应收款	235,352,809.65	281,667,268.45
其中：应收利息		
应收股利		
存货	35,561,653.60	36,020,492.89
其中：数据资源		
合同资产		
持有待售资产		
一年内到期的非流动资产		
其他流动资产	3,151,047.57	1,030,607.18
流动资产合计	474,984,146.99	562,108,928.01
非流动资产：		
债权投资		
其他债权投资		
长期应收款		
长期股权投资	644,216,168.39	642,842,489.25
其他权益工具投资		
其他非流动金融资产		
投资性房地产		
固定资产	53,084,247.45	54,295,329.18
在建工程	11,219,993.20	3,881,019.60
生产性生物资产		
油气资产		
使用权资产	8,233,594.14	3,076,198.69
无形资产	7,131,586.55	7,844,824.61
其中：数据资源		
开发支出		
其中：数据资源		
商誉		
长期待摊费用	5,388,150.98	5,174,102.31
递延所得税资产	28,236.44	
其他非流动资产	144,272.99	253,352.99
非流动资产合计	729,446,250.14	717,367,316.63
资产总计	1,204,430,397.13	1,279,476,244.64
流动负债：		
短期借款		19,992,243.59
交易性金融负债		
衍生金融负债		

应付票据	45,280,365.84	92,071,448.95
应付账款	45,803,279.92	71,342,937.43
预收款项		
合同负债	6,578,685.51	10,704,757.95
应付职工薪酬	5,052,895.44	6,130,625.24
应交税费	6,647,889.57	7,069,842.10
其他应付款	112,807,870.55	86,588,590.66
其中：应付利息		
应付股利		
持有待售负债		
一年内到期的非流动负债	2,798,200.49	957,118.22
其他流动负债	178,175.49	9,406.03
流动负债合计	225,147,362.81	294,866,970.17
非流动负债：		
长期借款		
应付债券	295,707,848.61	286,327,745.03
其中：优先股		
永续债		
租赁负债	5,835,437.89	2,170,326.55
长期应付款		
长期应付职工薪酬		
预计负债		
递延收益	1,338,386.76	276,000.00
递延所得税负债	6,455,708.95	9,082,785.71
其他非流动负债		
非流动负债合计	309,337,382.21	297,856,857.29
负债合计	534,484,745.02	592,723,827.46
所有者权益：		
股本	112,031,472.00	80,000,000.00
其他权益工具	57,878,015.03	57,989,271.59
其中：优先股		
永续债		
资本公积	415,809,622.96	438,628,850.71
减：库存股	19,996,267.93	
其他综合收益		
专项储备		
盈余公积	14,557,715.45	14,557,715.45
未分配利润	89,665,094.60	95,576,579.43
所有者权益合计	669,945,652.11	686,752,417.18
负债和所有者权益总计	1,204,430,397.13	1,279,476,244.64

3、合并利润表

单位：元

项目	2024 年半年度	2023 年半年度
一、营业总收入	453,827,510.18	383,589,159.83

其中：营业收入	453,827,510.18	383,589,159.83
利息收入		
已赚保费		
手续费及佣金收入		
二、营业总成本	420,393,551.22	351,829,724.72
其中：营业成本	341,295,082.26	302,472,772.56
利息支出		
手续费及佣金支出		
退保金		
赔付支出净额		
提取保险责任准备金净额		
保单红利支出		
分保费用		
税金及附加	2,548,779.56	2,572,712.67
销售费用	8,980,721.98	7,935,593.36
管理费用	34,301,298.33	22,428,163.41
研发费用	25,627,823.50	16,929,191.80
财务费用	7,639,845.59	-508,709.08
其中：利息费用	11,524,703.42	1,054,082.51
利息收入	3,328,790.11	1,014,945.08
加：其他收益	3,113,244.43	733,434.80
投资收益（损失以“—”号填列）	-245,513.86	-123,482.58
其中：对联营企业和合营企业的投资收益		
以摊余成本计量的金融资产终止确认收益		
汇兑收益（损失以“—”号填列）		
净敞口套期收益（损失以“—”号填列）		
公允价值变动收益（损失以“—”号填列）		
信用减值损失（损失以“—”号填列）	2,710,428.17	498,035.32
资产减值损失（损失以“—”号填列）	-4,683,443.13	-79,400.50
资产处置收益（损失以“—”号填列）	94,931.58	451,191.29
三、营业利润（亏损以“—”号填列）	34,423,606.15	33,239,213.44
加：营业外收入		0.01
减：营业外支出	323,090.67	7,703.56
四、利润总额（亏损总额以“—”号填列）	34,100,515.48	33,231,509.89

减：所得税费用	2,073,682.32	1,827,180.35
五、净利润（净亏损以“—”号填列）	32,026,833.16	31,404,329.54
（一）按经营持续性分类		
1.持续经营净利润（净亏损以“—”号填列）	32,026,833.16	31,404,329.54
2.终止经营净利润（净亏损以“—”号填列）		
（二）按所有权归属分类		
1.归属于母公司股东的净利润（净亏损以“—”号填列）	32,078,300.30	31,089,728.75
2.少数股东损益（净亏损以“—”号填列）	-51,467.14	314,600.79
六、其他综合收益的税后净额		
归属母公司所有者的其他综合收益的税后净额		
（一）不能重分类进损益的其他综合收益		
1.重新计量设定受益计划变动额		
2.权益法下不能转损益的其他综合收益		
3.其他权益工具投资公允价值变动		
4.企业自身信用风险公允价值变动		
5.其他		
（二）将重分类进损益的其他综合收益		
1.权益法下可转损益的其他综合收益		
2.其他债权投资公允价值变动		
3.金融资产重分类计入其他综合收益的金额		
4.其他债权投资信用减值准备		
5.现金流量套期储备		
6.外币财务报表折算差额		
7.其他		
归属于少数股东的其他综合收益的税后净额		
七、综合收益总额	32,026,833.16	31,404,329.54
归属于母公司所有者的综合收益总额	32,078,300.30	31,089,728.75
归属于少数股东的综合收益总额	-51,467.14	314,600.79
八、每股收益：		
（一）基本每股收益	0.2867	0.2776
（二）稀释每股收益	0.2867	0.2776

本期发生同一控制下企业合并的，被合并方在合并前实现的净利润为：0.00元，上期被合并方实现的净利润为：0.00元。

法定代表人：张义

主管会计工作负责人：沈杰

会计机构负责人：吴学盈

4、母公司利润表

单位：元

项目	2024年半年度	2023年半年度
----	----------	----------

一、营业收入	168,250,838.68	152,241,623.01
减：营业成本	119,075,860.43	113,306,829.45
税金及附加	898,141.49	1,167,398.22
销售费用	6,046,574.18	5,299,696.82
管理费用	22,028,665.59	14,643,635.26
研发费用	8,348,734.24	6,038,330.67
财务费用	10,474,101.02	446,318.79
其中：利息费用	11,128,403.16	621,910.49
利息收入	749,439.03	316,874.01
加：其他收益	980,783.42	228,268.18
投资收益（损失以“—”号填列）	-96,597.54	-123,482.58
其中：对联营企业和合营企业的投资收益		
以摊余成本计量的金融资产终止确认收益		
净敞口套期收益（损失以“—”号填列）		
公允价值变动收益（损失以“—”号填列）		
信用减值损失（损失以“—”号填列）	3,290,219.48	-1,483,985.90
资产减值损失（损失以“—”号填列）	-1,118,489.98	-129,446.61
资产处置收益（损失以“—”号填列）	-111,381.03	269,681.21
二、营业利润（亏损以“—”号填列）	4,323,296.08	10,100,448.10
加：营业外收入		
减：营业外支出	300,607.46	
三、利润总额（亏损总额以“—”号填列）	4,022,688.62	10,100,448.10
减：所得税费用	-65,826.55	1,196,584.44
四、净利润（净亏损以“—”号填列）	4,088,515.17	8,903,863.66
（一）持续经营净利润（净亏损以“—”号填列）	4,088,515.17	8,903,863.66
（二）终止经营净利润（净亏损以“—”号填列）		
五、其他综合收益的税后净额		
（一）不能重分类进损益的其他综合收益		
1. 重新计量设定受益计划变动额		
2. 权益法下不能转损益的其他综合收益		
3. 其他权益工具投资公允价值变动		
4. 企业自身信用风险公允价值		

变动		
5. 其他		
(二) 将重分类进损益的其他综合收益		
1. 权益法下可转损益的其他综合收益		
2. 其他债权投资公允价值变动		
3. 金融资产重分类计入其他综合收益的金额		
4. 其他债权投资信用减值准备		
5. 现金流量套期储备		
6. 外币财务报表折算差额		
7. 其他		
六、综合收益总额	4,088,515.17	8,903,863.66
七、每股收益：		
(一) 基本每股收益		
(二) 稀释每股收益		

5、合并现金流量表

单位：元

项目	2024 年半年度	2023 年半年度
一、经营活动产生的现金流量：		
销售商品、提供劳务收到的现金	442,616,144.40	340,368,340.27
客户存款和同业存放款项净增加额		
向中央银行借款净增加额		
向其他金融机构拆入资金净增加额		
收到原保险合同保费取得的现金		
收到再保业务现金净额		
保户储金及投资款净增加额		
收取利息、手续费及佣金的现金		
拆入资金净增加额		
回购业务资金净增加额		
代理买卖证券收到的现金净额		
收到的税费返还	2,073,848.14	13,008,954.67
收到其他与经营活动有关的现金	11,132,306.79	11,166,223.23
经营活动现金流入小计	455,822,299.33	364,543,518.17
购买商品、接受劳务支付的现金	280,510,885.10	155,766,275.90
客户贷款及垫款净增加额		
存放中央银行和同业款项净增加额		
支付原保险合同赔付款项的现金		
拆出资金净增加额		
支付利息、手续费及佣金的现金		
支付保单红利的现金		
支付给职工以及为职工支付的现金	76,244,853.04	60,703,628.87
支付的各项税费	14,065,401.55	29,306,319.03
支付其他与经营活动有关的现金	24,675,373.00	16,448,438.55
经营活动现金流出小计	395,496,512.69	262,224,662.35
经营活动产生的现金流量净额	60,325,786.64	102,318,855.82
二、投资活动产生的现金流量：		
收回投资收到的现金		

取得投资收益收到的现金		
处置固定资产、无形资产和其他长期资产收回的现金净额	590,374.97	1,905,000.00
处置子公司及其他营业单位收到的现金净额		
收到其他与投资活动有关的现金		
投资活动现金流入小计	590,374.97	1,905,000.00
购建固定资产、无形资产和其他长期资产支付的现金	55,711,485.77	54,937,928.64
投资支付的现金		
质押贷款净增加额		
取得子公司及其他营业单位支付的现金净额		9,514,020.88
支付其他与投资活动有关的现金		
投资活动现金流出小计	55,711,485.77	64,451,949.52
投资活动产生的现金流量净额	-55,121,110.80	-62,546,949.52
三、筹资活动产生的现金流量：		
吸收投资收到的现金		
其中：子公司吸收少数股东投资收到的现金		
取得借款收到的现金	50,612,289.44	47,647,083.33
收到其他与筹资活动有关的现金		
筹资活动现金流入小计	50,612,289.44	47,647,083.33
偿还债务支付的现金	117,367,240.00	40,000,000.00
分配股利、利润或偿付利息支付的现金	11,746,642.45	8,278,112.87
其中：子公司支付给少数股东的股利、利润		
支付其他与筹资活动有关的现金	20,420,848.06	7,442,227.44
筹资活动现金流出小计	149,534,730.51	55,720,340.31
筹资活动产生的现金流量净额	-98,922,441.07	-8,073,256.98
四、汇率变动对现金及现金等价物的影响	605,532.45	-266,106.06
五、现金及现金等价物净增加额	-93,112,232.78	31,432,543.26
加：期初现金及现金等价物余额	511,808,357.45	154,760,368.95
六、期末现金及现金等价物余额	418,696,124.67	186,192,912.21

6、母公司现金流量表

单位：元

项目	2024 年半年度	2023 年半年度
一、经营活动产生的现金流量：		
销售商品、提供劳务收到的现金	152,569,912.27	137,140,161.24
收到的税费返还	42,131.61	245,039.32
收到其他与经营活动有关的现金	3,423,881.89	1,925,334.65
经营活动现金流入小计	156,035,925.77	139,310,535.21
购买商品、接受劳务支付的现金	64,603,955.58	28,027,523.47
支付给职工以及为职工支付的现金	26,332,077.44	23,662,308.84
支付的各项税费	8,325,832.97	21,273,455.46
支付其他与经营活动有关的现金	12,624,636.40	10,195,612.38
经营活动现金流出小计	111,886,502.39	83,158,900.15
经营活动产生的现金流量净额	44,149,423.38	56,151,635.06
二、投资活动产生的现金流量：		
收回投资收到的现金		
取得投资收益收到的现金		

处置固定资产、无形资产和其他长期资产收回的现金净额	108,849.56	395,000.00
处置子公司及其他营业单位收到的现金净额		
收到其他与投资活动有关的现金		13,000,000.00
投资活动现金流入小计	108,849.56	13,395,000.00
购建固定资产、无形资产和其他长期资产支付的现金	7,974,247.36	4,369,617.42
投资支付的现金	90,577.00	30,908,380.46
取得子公司及其他营业单位支付的现金净额		
支付其他与投资活动有关的现金	72,240,134.54	149,561,000.00
投资活动现金流出小计	80,304,958.90	184,838,997.88
投资活动产生的现金流量净额	-80,196,109.34	-171,443,997.88
三、筹资活动产生的现金流量：		
吸收投资收到的现金		
取得借款收到的现金		19,647,083.33
收到其他与筹资活动有关的现金	69,746,260.90	168,100,000.00
筹资活动现金流入小计	69,746,260.90	187,747,083.33
偿还债务支付的现金	20,000,000.00	40,000,000.00
分配股利、利润或偿付利息支付的现金	12,096,413.75	8,278,112.87
支付其他与筹资活动有关的现金	20,355,525.12	2,039,462.71
筹资活动现金流出小计	52,451,938.87	50,317,575.58
筹资活动产生的现金流量净额	17,294,322.03	137,429,507.75
四、汇率变动对现金及现金等价物的影响	-3,065.30	-801.78
五、现金及现金等价物净增加额	-18,755,429.23	22,136,343.15
加：期初现金及现金等价物余额	110,228,056.56	49,487,455.20
六、期末现金及现金等价物余额	91,472,627.33	71,623,798.35

7、合并所有者权益变动表

本期金额

单位：元

项目	2024 年半年度													少数股东权益	所有者权益合计
	归属于母公司所有者权益														
	股本	其他权益工具			资本公积	减：库存股	其他综合收益	专项储备	盈余公积	一般风险准备	未分配利润	其他	小计		
	优先股	永续债	其他												
一、上年年末余额	80,000,000.00			57,989,271.59	440,647,111.40				14,557,715.45		315,950,786.00		909,144,858.30	1,724,963.80	910,869,822.10
加：会计政策变更															
前期差错更正															
其他															

他															
二、本年期初余额	80,000,000.00			57,989,271.59	440,647,111.40					14,557,715.54		315,950,759.86	909,144,858.30	1,724,963.80	910,869,822.10
三、本期增减变动金额（减少以“－”号填列）	32,031,472.00			-111,256.66	-20,521,488.57	19,996,267.93						22,078,300.30	13,480,759.24	-1,334,569.28	12,146,189.96
（一）综合收益总额												32,078,300.30	32,078,300.30	-51,467.14	32,026,833.16
（二）所有者投入和减少资本	32,031,472.00				-20,521,488.57								11,509,983.34	-1,283,102.14	10,226,881.29
1. 所有者投入的普通股	32,031,472.00												32,031,472.00		32,031,472.00
2. 其他权益工具持有者投入资本															
3. 股份支付计入所有者权益的金额					20,521,488.57								20,521,488.57		20,521,488.57
4. 其他														1,283,102.14	1,283,102.14
（三）利润分配												10,000,000.00	10,000,000.00		10,000,000.00
1. 提取盈余公积															
2. 提取一般风险准备															
3. 对所有者（或股东）的分配												10,000,000.00	10,000,000.00		10,000,000.00

										0.0 0		0.0 0		0.0 0
4. 其他														
(四) 所有者权益内部结转														
1. 资本公积转增资本(或股本)														
2. 盈余公积转增资本(或股本)														
3. 盈余公积弥补亏损														
4. 设定受益计划变动额结转留存收益														
5. 其他综合收益结转留存收益														
6. 其他														
(五) 专项储备														
1. 本期提取														
2. 本期使用														
(六) 其他				- 111 ,25 6.5 6		19, 996 ,26 7.9 3						- 20, 107 ,52 4.4 9		- 20, 107 ,52 4.4 9
四、本期末余额	112, 03 1,4 72. 00			57, 878 ,01 5.0 3	420 ,12 5,6 22. 83	19, 996 ,26 7.9 3			14, 557 ,71 5.4 5	338 ,02 9,0 60. 16		922 ,62 5,6 17. 54	390 ,39 4.5 2	923 ,01 6,0 12. 06

上年金额

单位：元

项目	2023 年半年度													少数 股东 权益	所有者 权益 合计
	归属于母公司所有者权益														
	股本	其他权益工具			资本公 积	减： 库存 股	其他 综合 收益	专项 储备	盈 余 公 积	一 般 风 险 准 备	未 分 配 利 润	其 他	小 计		
优 先 股		永 续 债	其 他												
一、上年年末余额	80, 000				435 ,04				14, 555		251 ,28		780 ,88	979 ,92	781 ,86

	,00 0.0 0				7,3 74. 86				,41 9.3 8		3,8 86. 29		6,6 80. 53	2.1 7	6,6 02. 70
加：会计政策变更									2,2 96. 07		20, 014 .57		22, 310 .64		22, 310 .64
前期差错更正															
其他															
二、本年期初余额	80, 000 ,00 0.0 0				435 ,04 7,3 74. 86				14, 557 ,71 5.4 5		251 ,30 3,9 00. 86		780 ,90 8,9 91. 17	979 ,92 2.1 7	781 ,88 8,9 13. 34
三、本期增减变动金额（减少以“－”号填列）					868 ,95 1.2 0						23, 089 ,72 8.7 5		23, 958 ,67 9.9 5	314 ,60 0.7 9	24, 273 ,28 0.7 4
（一）综合收益总额											31, 089 ,72 8.7 5		31, 089 ,72 8.7 5	314 ,60 0.7 9	31, 404 ,32 9.5 4
（二）所有者投入和减少资本					868 ,95 1.2 0								868 ,95 1.2 0		868 ,95 1.2 0
1. 所有者投入的普通股															
2. 其他权益工具持有者投入资本															
3. 股份支付计入所有者权益的金额					868 ,95 1.2 0								868 ,95 1.2 0		868 ,95 1.2 0
4. 其他															
（三）利润分配											8,0 00, 000 .00		8,0 00, 000 .00		8,0 00, 000 .00
1. 提取盈余公积															
2. 提取一般风险准备															
3. 对所有（或股东）的分配											8,0 00, 000 .00		8,0 00, 000 .00		8,0 00, 000 .00

他												
二、本年期初余额	80,000,000.00			57,989,271.59	438,628,850.71				14,557,715.45	95,576,579.43		686,752,417.18
三、本期增减变动金额（减少以“－”号填列）	32,031,472.00			-111,256.56	-22,819,227.75	19,996,267.93				-5,911,484.83		-16,806,765.07
（一）综合收益总额										4,088,515.17		4,088,515.17
（二）所有者投入和减少资本	32,031,472.00				-22,819,227.75							9,212,244.25
1. 所有者投入的普通股	32,031,472.00											32,031,472.00
2. 其他权益工具持有者投入资本												
3. 股份支付计入所有者权益的金额					-22,819,227.75							-22,819,227.75
4. 其他												
（三）利润分配										-10,000,000.00		-10,000,000.00
1. 提取盈余公积												
2. 对所有者（或股东）的分配										-10,000,000.00		-10,000,000.00
3. 其他												
（四）所有者权益内部结转												
1. 资本公积转增资本（或股本）												
2. 盈余公积转增资本（或股本）												
3. 盈余公积弥补亏损												
4. 设定受益计划变动额结转留存收益												

5. 其他综合收益结转留存收益												
6. 其他												
(五) 专项储备												
1. 本期提取												
2. 本期使用												
(六) 其他				- 111,256.56	415,809,622.96	19,996,267.93						- 20,107,524.49
四、本期期末余额	112,031,472.00			57,878,015.03	415,809,622.96	19,996,267.93			14,557,715.45	89,665,094.60		669,945,652.11

上期金额

单位：元

项目	2023 年半年度											
	股本	其他权益工具			资本公积	减：库存股	其他综合收益	专项储备	盈余公积	未分配利润	其他	所有者权益合计
		优先股	永续债	其他								
一、上年年末余额	80,000,000.00				433,029,114.17				14,555,419.38	106,998,774.44		634,583,307.99
加：会计政策变更									2,296.07	20,664.59		22,960.66
前期差错更正												
其他												
二、本年初余额	80,000,000.00				433,029,114.17				14,557,715.45	107,019,439.03		634,606,268.65
三、本期增减变动金额（减少以“－”号填列）					868,951.20					903,863.66		1,772,814.86
(一) 综合收益总额										8,903,863.66		8,903,863.66
(二) 所有者投入和减少资本					868,951.20							868,951.20
1. 所有者投入的普通股												
2. 其他权												

益工具持有者投入资本												
3. 股份支付计入所有者权益的金额					868,951.20							868,951.20
4. 其他												
(三) 利润分配										-8,000,000.00		-8,000,000.00
1. 提取盈余公积												
2. 对所有者(或股东)的分配										-8,000,000.00		-8,000,000.00
3. 其他												
(四) 所有者权益内部结转												
1. 资本公积转增资本(或股本)												
2. 盈余公积转增资本(或股本)												
3. 盈余公积弥补亏损												
4. 设定受益计划变动额结转留存收益												
5. 其他综合收益结转留存收益												
6. 其他												
(五) 专项储备												
1. 本期提取												
2. 本期使用												
(六) 其他												
四、本期期末余额	80,000,000.00				433,898,065.37				14,557,715.45	107,923,302.69		636,379,083.51

三、公司基本情况

江苏纽泰格科技集团股份有限公司系由原江苏纽泰格有限公司采取整体变更方式设立的股份有限公司，于 2017 年 3 月 2 日在淮安市工商行政管理局登记注册，总部位于江苏省淮安市。公司现持有统一社会信用代码为 91320804564318807D 的营业执照，注册资本 11,203.1472 万元整。公司股票已于 2022 年 2 月 22 日在深圳证券交易所创业板挂牌交易。

本公司属汽车零部件行业。主要经营活动为汽车零部件的研发、生产和销售。产品主要有：悬架及减震系统、动力及相关系统、内外饰系统、三电及相关系统、自动化及模具和新材料及其他；提供的劳务主要有：聚氨酯切割及内置件装配等劳务。

报告期内公司将江苏迈尔、宏涵实业、常北宸、纽泰格新材、纽泰格（香港）、智能制造等 6 家子公司纳入本期合并财务报表范围，情况详见本报告第十节（九）之说明。

四、财务报表的编制基础

1、编制基础

本公司财务报表以持续经营为编制基础。

2、持续经营

本公司不存在导致对报告期末起 12 个月内的持续经营能力产生重大疑虑的事项或情况。

五、重要会计政策及会计估计

具体会计政策和会计估计提示：

重要提示：本公司根据实际生产经营特点针对金融工具减值、存货、固定资产折旧、在建工程、无形资产、收入确认等交易或事项制定了具体会计政策和会计估计。

1、遵循企业会计准则的声明

本公司所编制的财务报表符合企业会计准则的要求，真实、完整地反映了公司的财务状况、经营成果和现金流量等有关信息。

2、会计期间

会计年度自公历 1 月 1 日起至 12 月 31 日止。

3、营业周期

公司经营业务的营业周期较短，以 12 个月作为资产和负债的流动性划分标准。

4、记账本位币

采用人民币为记账本位币，纽泰格(香港)有限公司(以下简称纽泰格香港公司)等境外子公司从事境外经营，选择其经营所处的主要经济环境中的货币为记账本位币。

5、重要性标准确定方法和选择依据

适用 不适用

项目	重要性标准
重要的账龄一年以上的预付款项	公司将单项预付款项金额超过资产总额 0.5%的预付款项认定为重要预付款项
重要的在建工程项目	公司将重要的在建工程项目金额超过资产总额 0.5%的在建工程认定为重要的在建工程项目
重要的账龄超过 1 年的应付账款	公司将单项应付账款金额超过资产总额 0.5%的应付账款认定为重要应付账款
重要的账龄超过 1 年的合同负债	公司将单项合同负债金额超过资产总额 0.5%的合同负债认定为重要合同负债
重要的账龄超过 1 年的其他应付款	公司将单项其他应付款金额超过资产总额 0.5%的其他应付款认定为重要其他应付款
重要的投资活动现金流量	公司将单项现金流量项目金额超过资产总额 5%的项目认定为重要现金流量项目

6、同一控制下和非同一控制下企业合并的会计处理方法

1、同一控制下企业合并的会计处理方法

公司在企业合并中取得的资产和负债，按照合并日被合并方在最终控制方合并财务报表中的账面价值计量。公司按照被合并方所有者权益在最终控制方合并财务报表中的账面价值份额与支付的合并对价账面价值或发行股份面值总额的差额，调整资本公积；资本公积不足冲减的，调整留存收益。

2、非同一控制下企业合并的会计处理方法

公司在购买日对合并成本大于合并中取得的被购买方可辨认净资产公允价值份额的差额，确认为商誉；如果合并成本小于合并中取得的被购买方可辨认净资产公允价值份额，首先对取得的被购买方各项可辨认资产、负债及或有负债的公允价值以及合并成本的计量进行复核，经复核后合并成本仍小于合并中取得的被购买方可辨认净资产公允价值份额的，其差额计入当期损益。

7、控制的判断标准和合并财务报表的编制方法

母公司将其控制的所有子公司纳入合并财务报表的合并范围。合并财务报表以母公司及其子公司的财务报表为基础，根据其他有关资料，由母公司按照《企业会计准则第 33 号——合并财务报表》编制。

8、合营安排分类及共同经营会计处理方法

无

9、现金及现金等价物的确定标准

列示于现金流量表中的现金是指库存现金以及可以随时用于支付的存款。现金等价物是指企业持有的期限短、流动性强、易于转换为已知金额现金、价值变动风险很小的投资。

10、外币业务和外币报表折算

1. 外币业务折算

外币交易在初始确认时，采用交易发生日的即期汇率折算为人民币金额。资产负债表日，外币货币性项目采用资产负债表日即期汇率折算，因汇率不同而产生的汇兑差额，除与购建符合资本化条件资产有关的外币专门借款本金及利息的汇兑差额外，计入当期损益；以历史成本计量的外币非货币性项目仍采用交易发生日的即期汇率折算，不改变其人民币金额；以公允价值计量的外币非货币性项目，采用公允价值确定日的即期汇率折算，差额计入当期损益或其他综合收益。

2. 外币财务报表折算

资产负债表中的资产和负债项目，采用资产负债表日的即期汇率折算；所有者权益项目除“未分配利润”项目外，其他项目采用交易发生日的即期汇率折算；利润表中的收入和费用项目，采用交易发生日的即期汇率折算。按照上述折算产生的外币财务报表折算差额，计入其他综合收益。

11、金融工具

1. 金融资产和金融负债的分类

金融资产在初始确认时划分为以下三类：(1) 以摊余成本计量的金融资产；(2) 以公允价值计量且其变动计入其他综合收益的金融资产；(3) 以公允价值计量且其变动计入当期损益的金融资产。

金融负债在初始确认时划分为以下四类：(1) 以公允价值计量且其变动计入当期损益的金融负债；(2) 金融资产转移不符合终止确认条件或继续涉入被转移金融资产所形成的金融负债；(3) 不属于上述(1)或(2)的财务担保合同，以及不属于上述(1)并以低于市场利率贷款的贷款承诺；(4) 以摊余成本计量的金融负债。

2. 金融资产和金融负债的确认依据、计量方法和终止确认条件

(1) 金融资产和金融负债的确认依据和初始计量方法

公司成为金融工具合同的一方时，确认一项金融资产或金融负债。初始确认金融资产或金融负债时，按照公允价值计量；对于以公允价值计量且其变动计入当期损益的金融资产和金融负债，相关交易费用直接计入当期损益；对于其他类别的金融资产或金融负债，相关交易费用计入初始确认金额。但是，公司初始确认的应收账款未包含重大融资成分或公司不考虑未超过一年的合同中的融资成分的，按照《企业会计准则第 14 号——收入》所定义的交易价格进行初始计量。

(2) 金融资产的后续计量方法

1) 以摊余成本计量的金融资产

采用实际利率法，按照摊余成本进行后续计量。以摊余成本计量且不属于任何套期关系的一部分的金融资产所产生的利得或损失，在终止确认、重分类、按照实际利率法摊销或确认减值时，计入当期损益。

2) 以公允价值计量且其变动计入其他综合收益的债务工具投资

采用公允价值进行后续计量。采用实际利率法计算的利息、减值损失或利得及汇兑损益计入当期损益，其他利得或损失计入其他综合收益。终止确认时，将之前计入其他综合收益的累计利得或损失从其他综合收益中转出，计入当期损益。

3) 以公允价值计量且其变动计入其他综合收益的权益工具投资

采用公允价值进行后续计量。获得的股利（属于投资成本收回部分的除外）计入当期损益，其他利得或损失计入其他综合收益。终止确认时，将之前计入其他综合收益的累计利得或损失从其他综合收益中转出，计入留存收益。

4) 以公允价值计量且其变动计入当期损益的金融资产

采用公允价值进行后续计量，产生的利得或损失（包括利息和股利收入）计入当期损益，除非该金融资产属于套期关系的一部分。

(3) 金融负债的后续计量方法

1) 以公允价值计量且其变动计入当期损益的金融负债

此类金融负债包括交易性金融负债（含属于金融负债的衍生工具）和指定为以公允价值计量且其变动计入当期损益的金融负债。对于此类金融负债以公允价值进行后续计量。因公司自身信用风险变动引起的指定为以公允价值计量且其变动计入当期损益的金融负债的公允价值变动金额计入其他综合收益，除非该处理会造成或扩大损益中的会计错配。此类金融负债产生的其他利得或损失（包括利息费用、除因公司自身信用风险变动引起的公允价值变动）计入当期损益，除非该金融负债属于套期关系的一部分。终止确认时，将之前计入其他综合收益的累计利得或损失从其他综合收益中转出，计入留存收益。

2) 金融资产转移不符合终止确认条件或继续涉入被转移金融资产所形成的金融负债

按照《企业会计准则第 23 号——金融资产转移》相关规定进行计量。

3) 不属于上述 1) 或 2) 的财务担保合同，以及不属于上述 1) 并以低于市场利率贷款的贷款承诺

在初始确认后按照下列两项金额之中的较高者进行后续计量：① 按照金融工具的减值规定确定的损失准备金额；② 初始确认金额扣除按照《企业会计准则第 14 号——收入》相关规定所确定的累计摊销额后的余额。

4) 以摊余成本计量的金融负债

采用实际利率法以摊余成本计量。以摊余成本计量且不属于任何套期关系的一部分的金融负债所产生的利得或损失，在终止确认、按照实际利率法摊销时计入当期损益。

(4) 金融资产和金融负债的终止确认

1) 当满足下列条件之一时，终止确认金融资产：

- ① 收取金融资产现金流量的合同权利已终止；
- ② 金融资产已转移，且该转移满足《企业会计准则第 23 号——金融资产转移》关于金融资产终止确认的规定。

2) 当金融负债（或其一部分）的现时义务已经解除时，相应终止确认该金融负债（或该部分金融负债）。

3. 金融资产转移的确认依据和计量方法

公司转移了金融资产所有权上几乎所有的风险和报酬的，终止确认该金融资产，并将转移中产生或保留的权利和义务单独确认为资产或负债；保留了金融资产所有权上几乎所有的风险和报酬的，继续确认所转移的金融资产。公司既没有转移也没有保留金融资产所有权上几乎所有的风险和报酬的，分别下列情况处理：（1）未保留对该金融资产控制的，

终止确认该金融资产，并将转移中产生或保留的权利和义务单独确认为资产或负债；(2) 保留了对该金融资产控制的，按照继续涉入所转移金融资产的程度确认有关金融资产，并相应确认有关负债。

金融资产整体转移满足终止确认条件的，将下列两项金额的差额计入当期损益：(1) 所转移金融资产在终止确认日的账面价值；(2) 因转移金融资产而收到的对价，与原直接计入其他综合收益的公允价值变动累计额中对应终止确认部分的金额（涉及转移的金融资产为以公允价值计量且其变动计入其他综合收益的债务工具投资）之和。转移了金融资产的一部分，且该被转移部分整体满足终止确认条件的，将转移前金融资产整体的账面价值，在终止确认部分和继续确认部分之间，按照转移日各自的相对公允价值进行分摊，并将下列两项金额的差额计入当期损益：(1) 终止确认部分的账面价值；(2) 终止确认部分的对价，与原直接计入其他综合收益的公允价值变动累计额中对应终止确认部分的金额（涉及转移的金融资产为以公允价值计量且其变动计入其他综合收益的债务工具投资）之和。

4. 金融资产和金融负债的公允价值确定方法

公司采用在当前情况下适用并且有足够可利用数据和其他信息支持的估值技术确定相关金融资产和金融负债的公允价值。公司将估值技术使用的输入值分以下层级，并依次使用：

(1) 第一层次输入值是在计量日能够取得的相同资产或负债在活跃市场上未经调整的报价；

(2) 第二层次输入值是除第一层次输入值外相关资产或负债直接或间接可观察的输入值，包括：活跃市场中类似资产或负债的报价；非活跃市场中相同或类似资产或负债的报价；除报价以外的其他可观察输入值，如在正常报价间隔期间可观察的利率和收益率曲线等；市场验证的输入值等；

(3) 第三层次输入值是相关资产或负债的不可观察输入值，包括不能直接观察或无法由可观察市场数据验证的利率、股票波动率、企业合并中承担的弃置义务的未来现金流量、使用自身数据作出的财务预测等。

5. 金融工具减值

公司以预期信用损失为基础，对以摊余成本计量的金融资产、以公允价值计量且其变动计入其他综合收益的债务工具投资、合同资产、租赁应收款、分类为以公允价值计量且其变动计入当期损益的金融负债以外的贷款承诺、不属于以公允价值计量且其变动计入当期损益的金融负债或不属于金融资产转移不符合终止确认条件或继续涉入被转移金融资产所形成的金融负债的财务担保合同进行减值处理并确认损失准备。

预期信用损失，是指以发生违约的风险为权重的金融工具信用损失的加权平均值。信用损失，是指公司按照原实际利率折现的、根据合同应收的所有合同现金流量与预期收取的所有现金流量之间的差额，即全部现金短缺的现值。其中，对于公司购买或源生的已发生信用减值的金融资产，按照该金融资产经信用调整的实际利率折现。

对于购买或源生的已发生信用减值的金融资产，公司在资产负债表日仅将自初始确认后整个存续期内预期信用损失的累计变动确认为损失准备。

对于租赁应收款、由《企业会计准则第 14 号——收入》规范的交易形成的应收款项及合同资产，公司运用简化计量方法，按照相当于整个存续期内的预期信用损失金额计量损失准备。

除上述计量方法以外的金融资产，公司在每个资产负债表日评估其信用风险自初始确认后是否已经显著增加。如果信用风险自初始确认后已显著增加，公司按照整个存续期内预期信用损失的金额计量损失准备；如果信用风险自初始确认后未显著增加，公司按照该金融工具未来 12 个月内预期信用损失的金额计量损失准备。

公司利用可获得的合理且有依据的信息，包括前瞻性信息，通过比较金融工具在资产负债表日发生违约的风险与在初始确认日发生违约的风险，以确定金融工具的信用风险自初始确认后是否已显著增加。

于资产负债表日，若公司判断金融工具只具有较低的信用风险，则假定该金融工具的信用风险自初始确认后并未显著增加。

公司以单项金融工具或金融工具组合为基础评估预期信用风险和计量预期信用损失。当以金融工具组合为基础时，公司以共同风险特征为依据，将金融工具划分为不同组合。

公司在每个资产负债表日重新计量预期信用损失，由此形成的损失准备的增加或转回金额，作为减值损失或利得计入当期损益。对于以摊余成本计量的金融资产，损失准备抵减该金融资产在资产负债表中列示的账面价值；对于以公允价值计量且其变动计入其他综合收益的债权投资，公司在其他综合收益中确认其损失准备，不抵减该金融资产的账面价值。

6. 金融资产和金融负债的抵销

金融资产和金融负债在资产负债表内分别列示，不相互抵销。但同时满足下列条件的，公司以相互抵销后的净额在资产负债表内列示：(1) 公司具有抵销已确认金额的法定权利，且该种法定权利是当前可执行的；(2) 公司计划以净额结算，或同时变现该金融资产和清偿该金融负债。

不满足终止确认条件的金融资产转移，公司不对已转移的金融资产和相关负债进行抵销。

12、应收票据

1、按信用风险特征组合计提预期信用损失的应收款项

组合类别	确定组合的依据	计量预期信用损失的方法
应收银行承兑汇票	票据类型	参考历史信用损失经验，结合当前状况以及对未来经济状况的预测，通过违约风险敞口和整个存续期预期信用损失率，计算预期信用损失
应收商业承兑汇票		
应收账款——账龄组合	账龄	参考历史信用损失经验，结合当前状况以及对未来经济状况的预测，编制应收账款账龄与预期信用损失率对照表，计算预期信用损失
其他应收款——账龄组合	账龄	参考历史信用损失经验，结合当前状况以及对未来经济状况的预测，编制其他应收款账龄与预期信用损失率对照表，计算预期信用损失
长期应收款——长期应收款组合	款项性质	参考历史信用损失经验，结合当前状况以及对未来经济状况的预测，通过违约风险敞口和整个存续期预期信用损失率，计算预期信用损失

2、账龄组合的账龄与预期信用损失率对照表

账 龄	应收账款 预期信用损失率 (%)	其他应收款 预期信用损失率 (%)
1 年以内 (含, 下同)	5	5
1-2 年	20	20
2-3 年	50	50
3 年以上	100	100

应收账款和其他应收款的账龄自款项实际发生的月份起算。

3、按单项计提预期信用损失的应收款项的认定标准

对信用风险与组合信用风险显著不同的应收款项，公司按单项计提预期信用损失。

13、应收账款

本公司应收账款的确定方法及会计处理方法请见应收票据政策。

14、应收款项融资

本公司应收款项融资的确定方法及会计处理方法请见应收票据政策。

15、其他应收款

其他应收款的预期信用损失的确定方法及会计处理方法

本公司其他应收款的预期信用损失的确定方法及会计处理方法请见应收票据政策。

16、合同资产

公司根据履行履约义务与客户付款之间的关系在资产负债表中列示合同资产或合同负债。公司将同一合同下的合同资产和合同负债相互抵销后以净额列示。

公司将拥有的、无条件(即,仅取决于时间流逝)向客户收取对价的权利作为应收款项列示,将已向客户转让商品而有权收取对价的权利(该权利取决于时间流逝之外的其他因素)作为合同资产列示。

17、存货

1. 存货的分类

存货包括在日常活动中持有以备出售的产成品或商品、处在生产过程中的在产品、在生产过程或提供劳务过程中耗用的材料和物料等。

2. 发出存货的计价方法

发出存货采用月末一次加权平均法。

3. 存货的盘存制度

存货的盘存制度为永续盘存制。

4. 低值易耗品和包装物的摊销方法

(1) 低值易耗品

按照一次转销法进行摊销。

(2) 包装物

按照一次转销法进行摊销。

5. 存货跌价准备

资产负债表日,存货采用成本与可变现净值孰低计量,按照成本高于可变现净值的差额计提存货跌价准备。直接用于出售的存货,在正常生产经营过程中以该存货的估计售价减去估计的销售费用和相关税费后的金额确定其可变现净值;需要经过加工的存货,在正常生产经营过程中以所生产的产成品的估计售价减去至完工时估计将要发生的成本、估计的

销售费用和相关税费后的金额确定其可变现净值；资产负债表日，同一项存货中一部分有合同价格约定、其他部分不存在合同价格的，分别确定其可变现净值，并与其对应的成本进行比较，分别确定存货跌价准备的计提或转回的金额。

18、持有待售资产

无

19、债权投资

无

20、其他债权投资

无

21、长期应收款

本公司长期应收款的预期信用损失的确定方法及会计处理方法请见应收票据政策。

22、长期股权投资

1. 共同控制、重大影响的判断

按照相关约定对某项安排存在共有的控制，并且该安排的相关活动必须经过分享控制权的参与方一致同意后才能决策，认定为共同控制。对被投资单位的财务和经营政策有参与决策的权力，但并不能够控制或者与其他方一起共同控制这些政策的制定，认定为重大影响。

2. 投资成本的确定

(1) 同一控制下的企业合并形成的，合并方以支付现金、转让非现金资产、承担债务或发行权益性证券作为合并对价的，在合并日按照取得被合并方所有者权益在最终控制方合并财务报表中的账面价值的份额作为其初始投资成本。长期股权投资初始投资成本与支付的合并对价的账面价值或发行股份的面值总额之间的差额调整资本公积；资本公积不足冲减的，调整留存收益。

公司通过多次交易分步实现同一控制下企业合并形成的长期股权投资，判断是否属于“一揽子交易”。属于“一揽子交易”的，把各项交易作为一项取得控制权的交易进行会计处理。不属于“一揽子交易”的，在合并日，根据合并后应享有被合并方净资产在最终控制方合并财务报表中的账面价值的份额确定初始投资成本。合并日长期股权投资的初始投资成本，与达到合并前的长期股权投资账面价值加上合并日进一步取得股份新支付对价的账面价值之和的差额，调整资本公积；资本公积不足冲减的，调整留存收益。

(2) 非同一控制下的企业合并形成的，在购买日按照支付的合并对价的公允价值作为其初始投资成本。

公司通过多次交易分步实现非同一控制下企业合并形成的长期股权投资，区分个别财务报表和合并财务报表进行相关会计处理：

1) 在个别财务报表中，按照原持有的股权投资的账面价值加上新增投资成本之和，作为改按成本法核算的初始投资成本。

2) 在合并财务报表中,判断是否属于“一揽子交易”。属于“一揽子交易”的,把各项交易作为一项取得控制权的交易进行会计处理。不属于“一揽子交易”的,对于购买日之前持有的被购买方的股权,按照该股权在购买日的公允价值进行重新计量,公允价值与其账面价值的差额计入当期投资收益;购买日之前持有的被购买方的股权涉及权益法核算下的其他综合收益等的,与其相关的其他综合收益等转为购买日所属当期收益。但由于被投资方重新计量设定受益计划净负债或净资产变动而产生的其他综合收益除外。

(3) 除企业合并形成以外的:以支付现金取得的,按照实际支付的购买价款作为其初始投资成本;以发行权益性证券取得的,按照发行权益性证券的公允价值作为其初始投资成本;以债务重组方式取得的,按《企业会计准则第 12 号——债务重组》确定其初始投资成本;以非货币性资产交换取得的,按《企业会计准则第 7 号——非货币性资产交换》确定其初始投资成本。

3. 后续计量及损益确认方法

对被投资单位实施控制的长期股权投资采用成本法核算;对联营企业和合营企业的长期股权投资,采用权益法核算。

4. 通过多次交易分步处置对子公司投资至丧失控制权的处理方法

(1) 是否属于“一揽子交易”的判断原则

通过多次交易分步处置对子公司股权投资直至丧失控制权的,公司结合分步交易的各个步骤的交易协议条款、分别取得的处置对价、出售股权的对象、处置方式、处置时点等信息来判断分步交易是否属于“一揽子交易”。各项交易的条款、条件以及经济影响符合以下一种或多种情况,通常表明多次交易事项属于“一揽子交易”:

- 1) 这些交易是同时或者在考虑了彼此影响的情况下订立的;
- 2) 这些交易整体才能达成一项完整的商业结果;
- 3) 一项交易的发生取决于其他至少一项交易的发生;
- 4) 一项交易单独看是不经济的,但是和其他交易一并考虑时是经济的。

(2) 不属于“一揽子交易”的会计处理

1) 个别财务报表

对处置的股权,其账面价值与实际取得价款之间的差额,计入当期损益。对于剩余股权,对被投资单位仍具有重大影响或者与其他方一起实施共同控制的,转为权益法核算;不能再对被投资单位实施控制、共同控制或重大影响的,按照《企业会计准则第 22 号——金融工具确认和计量》的相关规定进行核算。

2) 合并财务报表

在丧失控制权之前,处置价款与处置长期股权投资相对应享有子公司自购买日或合并日开始持续计算的净资产份额之间的差额,调整资本公积(资本溢价),资本溢价不足冲减的,冲减留存收益。

丧失对原子公司控制权时,对于剩余股权,按照其在丧失控制权日的公允价值进行重新计量。处置股权取得的对价与剩余股权公允价值之和,减去按原持股比例计算应享有原有子公司自购买日或合并日开始持续计算的净资产的份额之间的差额,计入丧失控制权当期的投资收益,同时冲减商誉。与原有子公司股权投资相关的其他综合收益等,应当在丧失控制权时转为当期投资收益。

(3) 属于“一揽子交易”的会计处理

1) 个别财务报表

将各项交易作为一项处置子公司并丧失控制权的交易进行会计处理。但是，在丧失控制权之前每一次处置价款与处置投资对应的长期股权投资账面价值之间的差额，在个别财务报表中确认为其他综合收益，在丧失控制权时一并转入丧失控制权当期的损益。

2) 合并财务报表

将各项交易作为一项处置子公司并丧失控制权的交易进行会计处理。但是，在丧失控制权之前每一次处置价款与处置投资对应的享有该子公司净资产份额的差额，在合并财务报表中确认为其他综合收益，在丧失控制权时一并转入丧失控制权当期的损益。

23、投资性房地产

投资性房地产计量模式
不适用

24、固定资产

(1) 确认条件

固定资产是指为生产商品、提供劳务、出租或经营管理而持有的，使用年限超过一个会计年度的有形资产。固定资产在同时满足经济利益很可能流入、成本能够可靠计量时予以确认。

(2) 折旧方法

类别	折旧方法	折旧年限	残值率	年折旧率
房屋及建筑物	年限平均法	20	5%	4.75%
通用设备	年限平均法	3-5	5%	31.67%-19.00%
专用设备	年限平均法	5-10	5%	19.00%-9.50%
运输工具	年限平均法	4-5	5%	23.75%-19.00%

25、在建工程

1. 在建工程同时满足经济利益很可能流入、成本能够可靠计量则予以确认。在建工程按建造该项资产达到预定可使用状态前所发生的实际成本计量。

2. 在建工程达到预定可使用状态时，按工程实际成本转入固定资产。已达到预定可使用状态但尚未办理竣工决算的，先按估计价值转入固定资产，待办理竣工决算后再按实际成本调整原暂估价值，但不再调整原已计提的折旧。

类别	在建工程结转为固定资产的标准和时点
房屋及建筑物	竣工验收后达到预定可使用状态
专用设备	安装调试后达到预定可使用状态

26、借款费用

1. 借款费用资本化的确认原则

公司发生的借款费用，可直接归属于符合资本化条件的资产的购建或者生产的，予以资本化，计入相关资产成本；其他借款费用，在发生时确认为费用，计入当期损益。

2. 借款费用资本化期间

(1) 当借款费用同时满足下列条件时，开始资本化：1) 资产支出已经发生；2) 借款费用已经发生；3) 为使资产达到预定可使用或可销售状态所必要的购建或者生产活动已经开始。

(2) 若符合资本化条件的资产在购建或者生产过程中发生非正常中断，并且中断时间连续超过 3 个月，暂停借款费用的资本化；中断期间发生的借款费用确认为当期费用，直至资产的购建或者生产活动重新开始。

(3) 当所购建或者生产符合资本化条件的资产达到预定可使用或可销售状态时，借款费用停止资本化。

3. 借款费用资本化率以及资本化金额

为购建或者生产符合资本化条件的资产而借入专门借款的，以专门借款当期实际发生的利息费用（包括按照实际利率法确定的折价或溢价的摊销），减去将尚未动用的借款资金存入银行取得的利息收入或进行暂时性投资取得的投资收益后的金额，确定应予资本化的利息金额；为购建或者生产符合资本化条件的资产占用了一般借款的，根据累计资产支出超过专门借款的资产支出加权平均数乘以占用一般借款的资本化率，计算确定一般借款应予资本化的利息金额。

27、生物资产

无

28、油气资产

无

29、无形资产

(1) 使用寿命及其确定依据、估计情况、摊销方法或复核程序

1. 无形资产包括土地使用权、专利权及非专利技术等，按成本进行初始计量。

2. 使用寿命有限的无形资产，在使用寿命内按照与该项无形资产有关的经济利益的预期实现方式系统合理地摊销，无法可靠确定预期实现方式的，采用直线法摊销。具体如下：

项 目	使用寿命及其确定依据	摊销方法
土地使用权	50 年，按法定使用年限	直线法
软件使用权	5 年，按预计受益期限	直线法

(2) 研发支出的归集范围及相关会计处理方法

1. 研发支出的归集范围

(1) 职工薪酬费用

职工薪酬费用包括公司研发人员的工资薪金、基本养老保险费、基本医疗保险费、失业保险费、工伤保险费、生育保险费和住房公积金。

研发人员同时服务于多个研究开发项目的，人工费用的确认依据公司管理部门提供的各研究开发项目研发人员的工时记录，在不同研究开发项目间接比例分配。

直接从事研发活动的人员同时从事非研发活动的，公司根据研发人员在不同岗位的工时记录，将其实际发生的人员人工费用，按实际工时占比等合理方法在研发费用和生产经营费用间分配。

(2) 直接投入费用

直接投入费用是指公司为实施研究开发活动而实际发生的相关支出。包括：1) 直接消耗的材料、燃料和动力费用；2) 用于中间试验和产品试制的模具、工艺装备开发及制造费，不构成固定资产的样品、样机及一般测试手段购置费，试制产品的检验费；3) 用于研究开发活动的仪器、设备的运行维护、调整、检验、检测、维修等费用。

(3) 折旧和摊销费用

折旧与摊销包括折旧费用、无形资产摊销费用和长期待摊费用。折旧费用是指用于研究开发活动的仪器、设备、在用建筑物、使用权资产的折旧费；无形资产摊销费用是指用于研究开发活动的软件、知识产权、非专利技术（专有技术、许可证、设计和计算方法等）的摊销费用；长期待摊费用是指研发设施的改建、改装、装修和修理过程中发生的长期待摊费用，按实际支出进行归集，在规定的期限内分期平均摊销。

用于研发活动的在用建筑物和使用权资产，同时又用于非研发活动的，对该类在用建筑物和使用权资产使用情况做必要记录，并将其实际发生的折旧费按使用面积等因素，采用合理方法在研发费用和生产经营费用间分配。

(4) 其他费用

其他费用是指上述费用之外与研究开发活动直接相关的其他费用，包括专利费、技术图书资料费、资料翻译费、专家咨询费、高新科技研发保险费，研发设备的维修费，研发成果的检测、论证、评审、鉴定、验收、运输费用，研发人员的差旅费、培训费、招待费等。

2. 内部研究开发项目研究阶段的支出，于发生时计入当期损益。内部研究开发项目开发阶段的支出，同时满足下列条件的，确认为无形资产：(1) 完成该无形资产以使其能够使用或出售在技术上具有可行性；(2) 具有完成该无形资产并使用或出售的意图；(3) 无形资产产生经济利益的方式，包括能够证明运用该无形资产生产的产品存在市场或无形资产自身存在市场，无形资产将在内部使用的，能证明其有用性；(4) 有足够的技术、财务资源和其他资源支持，以完成该无形资产的开发，并有能力使用或出售该无形资产；(5) 归属于该无形资产开发阶段的支出能够可靠地计量。

30、长期资产减值

对长期股权投资、固定资产、在建工程、使用权资产、使用寿命有限的无形资产等长期资产，在资产负债表日有迹象表明发生减值的，估计其可收回金额。对因企业合并所形成的商誉和使用寿命不确定的无形资产，无论是否存在减值迹象，每年都进行减值测试。商誉结合与其相关的资产组或者资产组组合进行减值测试。

若上述长期资产的可收回金额低于其账面价值的，按其差额确认资产减值准备并计入当期损益。

31、长期待摊费用

长期待摊费用核算已经支出，摊销期限在 1 年以上（不含 1 年）的各项费用。长期待摊费用按实际发生额入账，在受益期或规定的期限内分期平均摊销。如果长期待摊的费用项目不能使以后会计期间受益则将尚未摊销的该项目的摊余价值全部转入当期损益。

32、合同负债

公司根据履行履约义务与客户付款之间的关系在资产负债表中列示合同资产或合同负债。公司将同一合同下的合同资产和合同负债相互抵销后以净额列示。公司将已收或应收客户对价而应向客户转让商品的义务作为合同负债列示。

33、职工薪酬

(1) 短期薪酬的会计处理方法

在职工为公司提供服务的会计期间，将实际发生的短期薪酬确认为负债，并计入当期损益或相关资产成本。

(2) 离职后福利的会计处理方法

离职后福利分为设定提存计划和设定受益计划。

(1) 在职工为公司提供服务的会计期间，根据设定提存计划计算的应缴存金额确认为负债，并计入当期损益或相关资产成本。

(2) 对设定受益计划的会计处理通常包括下列步骤：

1) 根据预期累计福利单位法，采用无偏且相互一致的精算假设对有关人口统计变量和财务变量等作出估计，计量设定受益计划所产生的义务，并确定相关义务的所属期间。同时，对设定受益计划所产生的义务予以折现，以确定设定受益计划义务的现值和当期服务成本；

2) 设定受益计划存在资产的，将设定受益计划义务现值减去设定受益计划资产公允价值所形成的赤字或盈余确认为一项设定受益计划净负债或净资产。设定受益计划存在盈余的，以设定受益计划的盈余和资产上限两项的孰低者计量设定受益计划净资产；

3) 期末，将设定受益计划产生的职工薪酬成本确认为服务成本、设定受益计划净负债或净资产的利息净额以及重新计量设定受益计划净负债或净资产所产生的变动等三部分，其中服务成本和设定受益计划净负债或净资产的利息净额计入当期损益或相关资产成本，重新计量设定受益计划净负债或净资产所产生的变动计入其他综合收益，并且在后续会计期间不允许转回至损益，但可以在权益范围内转移这些在其他综合收益确认的金额。

(3) 辞退福利的会计处理方法

向职工提供的辞退福利，在下列两者孰早日确认辞退福利产生的职工薪酬负债，并计入当期损益：(1) 公司不能单方面撤回因解除劳动关系计划或裁减建议所提供的辞退福利时；(2) 公司确认与涉及支付辞退福利的重组相关的成本或费用时。

(4) 其他长期职工福利的会计处理方法

向职工提供的其他长期福利，符合设定提存计划条件的，按照设定提存计划的有关规定进行会计处理；除此之外的其他长期福利，按照设定受益计划的有关规定进行会计处理，为简化相关会计处理，将其产生的职工薪酬成本确认为服务成本、其他长期职工福利净负债或净资产的利息净额以及重新计量其他长期职工福利净负债或净资产所产生的变动等组成项目的总净额计入当期损益或相关资产成本。

34、预计负债

无

35、股份支付

1. 股份支付的种类

包括以权益结算的股份支付和以现金结算的股份支付。

2. 实施、修改、终止股份支付计划的相关会计处理

(1) 以权益结算的股份支付

授予后立即可行权的换取职工服务的以权益结算的股份支付，在授予日按照权益工具的公允价值计入相关成本或费用，相应调整资本公积。完成等待期内的服务或达到规定业绩条件才可行权的换取职工服务的以权益结算的股份支付，在等待期内的每个资产负债表日，以对可行权权益工具数量的最佳估计为基础，按权益工具授予日的公允价值，将当期取得的服务计入相关成本或费用，相应调整资本公积。

换取其他方服务的权益结算的股份支付，如果其他方服务的公允价值能够可靠计量的，按照其他方服务在取得日的公允价值计量；如果其他方服务的公允价值不能可靠计量，但权益工具的公允价值能够可靠计量的，按照权益工具在服务取得日的公允价值计量，计入相关成本或费用，相应增加所有者权益。

(2) 以现金结算的股份支付

授予后立即可行权的换取职工服务的以现金结算的股份支付，在授予日按公司承担负债的公允价值计入相关成本或费用，相应增加负债。完成等待期内的服务或达到规定业绩条件才可行权的换取职工服务的以现金结算的股份支付，在等待期内的每个资产负债表日，以对可行权情况的最佳估计为基础，按公司承担负债的公允价值，将当期取得的服务计入相关成本或费用和相应的负债。

(3) 修改、终止股份支付计划

如果修改增加了所授予的权益工具的公允价值，公司按照权益工具公允价值的增加相应地确认取得服务的增加；如果修改增加了所授予的权益工具的数量，公司将增加的权益工具的公允价值相应地确认为取得服务的增加；如果公司按照有利于职工的方式修改可行权条件，公司在处理可行权条件时，考虑修改后的可行权条件。

如果修改减少了授予的权益工具的公允价值，公司继续以权益工具在授予日的公允价值为基础，确认取得服务的金额，而不考虑权益工具公允价值的减少；如果修改减少了授予的权益工具的数量，公司将减少部分作为已授予的权益工具的取消来进行处理；如果以不利于职工的方式修改了可行权条件，在处理可行权条件时，不考虑修改后的可行权条件。

如果公司在等待期内取消了所授予的权益工具或结算了所授予的权益工具（因未满足可行权条件而被取消的除外），则将取消或结算作为加速可行权处理，立即确认原本在剩余等待期内确认的金额。

36、优先股、永续债等其他金融工具

无

37、收入

按照业务类型披露收入确认和计量所采用的会计政策

按照业务类型披露收入确认和计量所采用的会计政策

1. 收入确认原则

于合同开始日，公司对合同进行评估，识别合同所包含的各单项履约义务，并确定各单项履约义务是在某一时段内履行，还是在某一时点履行。

满足下列条件之一时，属于在某一时段内履行履约义务，否则，属于在某一时点履行履约义务：(1) 客户在公司履约的同时即取得并消耗公司履约所带来的经济利益；(2) 客户能够控制公司履约过程中在建商品；(3) 公司履约过程中所产出的商品具有不可替代用途，且公司在整个合同期间内有权就累计至今已完成的履约部分收取款项。

对于在某一时段内履行的履约义务，公司在该段时间内按照履约进度确认收入。履约进度不能合理确定时，已经发生的成本预计能够得到补偿的，按照已经发生的成本金额确认收入，直到履约进度能够合理确定为止。对于在某一时点履行的履约义务，在客户取得相关商品或服务控制权时点确认收入。在判断客户是否已取得商品控制权时，公司考虑下列迹象：(1) 公司就该商品享有现时收款权利，即客户就该商品负有现时付款义务；(2) 公司已将该商品的法定所有权转移给客户，即客户已拥有该商品的法定所有权；(3) 公司已将该商品实物转移给客户，即客户已实物占有该商品；(4) 公司已将该商品所有权上的主要风险和报酬转移给客户，即客户已取得该商品所有权上的主要风险和报酬；(5) 客户已接受该商品；(6) 其他表明客户已取得商品控制权的迹象。

2. 收入计量原则

(1) 公司按照分摊至各单项履约义务的交易价格计量收入。交易价格是公司因向客户转让商品或服务而预期有权收取的对价金额，不包括代第三方收取的款项以及预期将退还给客户的款项。

(2) 合同中存在可变对价的，公司按照期望值或最可能发生金额确定可变对价的最佳估计数，但包含可变对价的交易价格，不超过在相关不确定性消除时累计已确认收入极可能不会发生重大转回的金额。

(3) 合同中存在重大融资成分的，公司按照假定客户在取得商品或服务控制权时即以现金支付的应付金额确定交易价格。该交易价格与合同对价之间的差额，在合同期间内采用实际利率法摊销。

(4) 合同中包含两项或多项履约义务的，公司于合同开始日，按照各单项履约义务所承诺商品的单独售价的相对比例，将交易价格分摊至各单项履约义务。

3. 收入确认的具体方法

公司销售悬架及减震系统、动力及相关系统等汽车零部件产品并提供聚氨酯切割及内置件装配等劳务，属于在某一时点履行履约义务。

公司汽车零部件产品内销收入确认方法为：公司根据与客户签订的销售合同或订单约定的交货方式分情况确认：合同或订单约定送货移交的，在将产品移交给客户并经客户签收后、已收取价款或取得收款权利且相关的经济利益很可能流入时确认收入；合同或订单约定客户自提的，在将产品移交给客户或指定方、已收取价款或取得收款权利且相关的经济利益很可能流入时确认收入；合同或订单约定寄售的，在产品送货经客户签收合格并领用、已收取价款或取得收款权利且相关的经济利益很可能流入时确认收入。公司汽车零部件产品外销收入确认方法为：公司在产品报关离港后或经客户签收、已收取价款或取得收款权利且相关的经济利益很可能流入时确认收入。公司模具销售收入确认方法为：在模具验收合格、已收取价款或取得收款权利且相关的经济利益很可能流入时确认收入。

公司加工劳务收入确认方法为：根据与客户签订的加工合同或订单约定的交货方式分情况确认，合同或订单约定送货移交的，在将加工产品移交给客户并经客户签收、已收取价款或取得收款权利且相关的经济利益很可能流入时确认收入；合同或订单约定客户自提的，在将加工产品移交给客户或指定方、已收取价款或取得收款权利且相关的经济利益很可能流入时确认收入。

同类业务采用不同经营模式涉及不同收入确认方式及计量方法的情况

无

38、合同成本

与合同成本有关的资产包括合同取得成本和合同履约成本。

公司为取得合同发生的增量成本预期能够收回的，作为合同取得成本确认为一项资产。如果合同取得成本的摊销期限不超过一年，在发生时直接计入当期损益。

公司为履行合同发生的成本，不适用存货、固定资产或无形资产等相关准则的规范范围且同时满足下列条件的，作为合同履约成本确认为一项资产：

1. 该成本与一份当前或预期取得的合同直接相关，包括直接人工、直接材料、制造费用（或类似费用）、明确由客户承担的成本以及仅因该合同而发生的其他成本；
2. 该成本增加了公司未来用于履行履约义务的资源；
3. 该成本预期能够收回。

公司对于与合同成本有关的资产采用与该资产相关的商品或服务收入确认相同的基础进行摊销，计入当期损益。

如果与合同成本有关的资产的账面价值高于因转让与该资产相关的商品或服务预期能够取得的剩余对价减去估计将要发生的成本，公司对超出部分计提减值准备，并确认为资产减值损失。以前期间减值的因素之后发生变化，使得转让该资产相关的商品或服务预期能够取得的剩余对价减去估计将要发生的成本高于该资产账面价值的，转回原已计提的资产减值准备，并计入当期损益，但转回后的资产账面价值不超过假定不计提减值准备情况下该资产在转回日的账面价值。

39、政府补助

1. 政府补助在同时满足下列条件时予以确认：（1）公司能够满足政府补助所附的条件；（2）公司能够收到政府补助。政府补助为货币性资产的，按照收到或应收的金额计量。政府补助为非货币性资产的，按照公允价值计量；公允价值不能可靠取得的，按照名义金额计量。

2. 与资产相关的政府补助判断依据及会计处理方法

政府文件规定用于购建或以其他方式形成长期资产的政府补助划分为与资产相关的政府补助。政府文件不明确的，以取得该补助必须具备的基本条件为基础进行判断，以购建或以其他方式形成长期资产为基本条件的作为与资产相关的政府补助。与资产相关的政府补助，冲减相关资产的账面价值或确认为递延收益。与资产相关的政府补助确认为递延收益的，在相关资产使用寿命内按照合理、系统的方法分期计入损益。按照名义金额计量的政府补助，直接计入当期损益。相关资产在使用寿命结束前被出售、转让、报废或发生毁损的，将尚未分配的相关递延收益余额转入资产处置当期的损益。

3. 与收益相关的政府补助判断依据及会计处理方法

除与资产相关的政府补助之外的政府补助划分为与收益相关的政府补助。对于同时包含与资产相关部分和与收益相关部分的政府补助，难以区分与资产相关或与收益相关的，整体归类为与收益相关的政府补助。与收益相关的政府补助，用于补偿以后期间的相关成本费用或损失的，确认为递延收益，在确认相关成本费用或损失的期间，计入当期损益或冲减相关成本；用于补偿已发生的相关成本费用或损失的，直接计入当期损益或冲减相关成本。

4. 与公司日常经营活动相关的政府补助，按照经济业务实质，计入其他收益或冲减相关成本费用。与公司日常活动无关的政府补助，计入营业外收支。

5. 政策性优惠贷款贴息的会计处理方法

(1) 财政将贴息资金拨付给贷款银行，由贷款银行以政策性优惠利率向公司提供贷款的，以实际收到的借款金额作为借款的入账价值，按照借款本金和该政策性优惠利率计算相关借款费用。

(2) 财政将贴息资金直接拨付给公司的，将对应的贴息冲减相关借款费用。

40、递延所得税资产/递延所得税负债

1. 根据资产、负债的账面价值与其计税基础之间的差额（未作为资产和负债确认的项目按照税法规定可以确定其计税基础的，该计税基础与其账面数之间的差额），按照预期收回该资产或清偿该负债期间的适用税率计算确认递延所得税资产或递延所得税负债。

2. 确认递延所得税资产以很可能取得用来抵扣可抵扣暂时性差异的应纳税所得额为限。资产负债表日，有确凿证据表明未来期间很可能获得足够的应纳税所得额用来抵扣可抵扣暂时性差异的，确认以前会计期间未确认的递延所得税资产。

3. 资产负债表日，对递延所得税资产的账面价值进行复核，如果未来期间很可能无法获得足够的应纳税所得额用以抵扣递延所得税资产的利益，则减记递延所得税资产的账面价值。在很可能获得足够的应纳税所得额时，转回减记的金额。

4. 公司当期所得税和递延所得税作为所得税费用或收益计入当期损益，但不包括下列情况产生的所得税：(1) 企业合并；(2) 直接在所有者权益中确认的交易或者事项。

5. 同时满足下列条件时，公司将递延所得税资产及递延所得税负债以抵销后的净额列示：(1) 拥有以净额结算当期所得税资产及当期所得税负债的法定权利；(2) 递延所得税资产和递延所得税负债是与同一税收征管部门对同一纳税主体征收的所得税相关或者对不同的纳税主体相关，但在未来每一具有重要性的递延所得税资产和递延所得税负债转回的期间内，涉及的纳税主体意图以净额结算当期所得税资产及当期所得税负债或是同时取得资产、清偿债务。

41、租赁

(1) 作为承租方租赁的会计处理方法

在租赁期开始日，公司将租赁期不超过 12 个月，且不包含购买选择权的租赁认定为短期租赁；将单项租赁资产为全新资产时价值较低的租赁认定为低价值资产租赁。公司转租或预期转租租赁资产的，原租赁不认定为低价值资产租赁。

对于所有短期租赁和低价值资产租赁，公司在租赁期内各个期间按照直线法将租赁付款额计入相关资产成本或当期损益。

除上述采用简化处理的短期租赁和低价值资产租赁外，在租赁期开始日，公司对租赁确认使用权资产和租赁负债。

(1) 使用权资产

使用权资产按照成本进行初始计量，该成本包括：1) 租赁负债的初始计量金额；2) 在租赁期开始日或之前支付的租赁付款额，存在租赁激励的，扣除已享受的租赁激励相关金额；3) 承租人发生的初始直接费用；4) 承租人为拆卸及移除租赁资产、复原租赁资产所在场地或将租赁资产恢复至租赁条款约定状态预计将发生的成本。

公司按照直线法对使用权资产计提折旧。能够合理确定租赁期届满时取得租赁资产所有权的，公司在租赁资产剩余使用寿命内计提折旧。无法合理确定租赁期届满时能够取得租赁资产所有权的，公司在租赁期与租赁资产剩余使用寿命两者孰短的期间内计提折旧。

(2) 租赁负债

在租赁期开始日，公司将尚未支付的租赁付款额的现值确认为租赁负债。计算租赁付款额现值时采用租赁内含利率作为折现率，无法确定租赁内含利率的，采用公司增量借款利率作为折现率。租赁付款额与其现值之间的差额作为未确认融资费用，在租赁期各个期间内按照确认租赁付款额现值的折现率确认利息费用，并计入当期损益。未纳入租赁负债计量的可变租赁付款额于实际发生时计入当期损益。

租赁期开始日后，当实质固定付款额发生变动、担保余值预计的应付金额发生变化、用于确定租赁付款额的指数或比率发生变动、购买选择权、续租选择权或终止选择权的评估结果或实际行权情况发生变化时，公司按照变动后的租赁付款额的现值重新计量租赁负债，并相应调整使用权资产的账面价值，如使用权资产账面价值已调减至零，但租赁负债仍需进一步调减的，将剩余金额计入当期损益。

(2) 作为出租方租赁的会计处理方法

在租赁开始日，公司将实质上转移了与租赁资产所有权有关的几乎全部风险和报酬的租赁划分为融资租赁，除此之外的均为经营租赁。

(1) 经营租赁

公司在租赁期内各个期间按照直线法将租赁收款额确认为租金收入，发生的初始直接费用予以资本化并按照与租金收入确认相同的基础进行分摊，分期计入当期损益。公司取得的与经营租赁有关的未计入租赁收款额的可变租赁付款额在实际发生时计入当期损益。

(2) 融资租赁

在租赁期开始日，公司按照租赁投资净额（未担保余值和租赁期开始日尚未收到的租赁收款额按照租赁内含利率折现的现值之和）确认应收融资租赁款，并终止确认融资租赁资产。在租赁期的各个期间，公司按照租赁内含利率计算并确认利息收入。

公司取得的未纳入租赁投资净额计量的可变租赁付款额在实际发生时计入当期损益。

42、其他重要的会计政策和会计估计

售后租回

(1) 公司作为承租人

公司按照《企业会计准则第 14 号——收入》的规定，评估确定售后租回交易中的资产转让是否属于销售。

售后租回交易中的资产转让属于销售的，公司按原资产账面价值中与租回获得的使用权有关的部分，计量售后租回所形成的使用权资产，并仅就转让至出租人的权利确认相关利得或损失。

售后租回交易中的资产转让不属于销售的，公司继续确认被转让资产，同时确认一项与转让收入等额的金融负债，并按照《企业会计准则第 22 号——金融工具确认和计量》对该金融负债进行会计处理。

(2) 公司作为出租人

公司按照《企业会计准则第 14 号——收入》的规定，评估确定售后租回交易中的资产转让是否属于销售。

售后租回交易中的资产转让属于销售的，公司根据其他适用的企业会计准则对资产购买进行会计处理，并根据《企业会计准则第 21 号——租赁》对资产出租进行会计处理。

售后租回交易中的资产转让不属于销售的，公司不确认被转让资产，但确认一项与转让收入等额的金融资产，并按照《企业会计准则第 22 号——金融工具确认和计量》对该金融资产进行会计处理。

43、重要会计政策和会计估计变更

(1) 重要会计政策变更

适用 不适用

2023 年 10 月 25 日，财政部发布了关于印发《企业会计准则解释第 17 号》（财会[2023]21 号）的通知，“关于流动负债与非流动负债的划分”、“关于供应商融资安排的披露”和“关于售后租回交易的会计处理”内容自 2024 年 1 月 1 日起施行。由于上述会计准则解释的发布，公司需对会计政策进行相应变更，并按以上文件规定的生效日期开始执行上述会计准则。

本次会计政策变更，是公司根据财政部发布的相关规定和要求进行，变更后的会计政策能够更加客观、公允地反映公司的财务状况和经营成果，符合相关法律法规的规定和公司的实际情况，不会对公司的财务状况、经营成果和现金流量产生重大影响，亦不存在损害公司及股东利益的情形。

(2) 重要会计估计变更

适用 不适用

(3) 2024 年起首次执行新会计准则调整首次执行当年年初财务报表相关项目情况

适用 不适用

44、其他

六、税项

1、主要税种及税率

税种	计税依据	税率
增值税	以按税法规定计算的销售货物和应税劳务收入为基础计算销项税额，扣除当期允许抵扣的进项税额后，差额部分为应交增值税	13%、9%、6%、3%、1%
城市维护建设税	实际缴纳的流转税税额	7%、5%
企业所得税	应纳税所得额	25%
房产税	从价计征的，按房产原值一次减除 30% 后余值的 1.2% 计缴；从租计征的，按租金收入的 12% 计缴	1.2%、12%
教育费附加	实际缴纳的流转税税额	3%
地方教育附加	实际缴纳的流转税税额	2%

存在不同企业所得税税率纳税主体的，披露情况说明

纳税主体名称	所得税税率
本公司	15%
江苏迈尔汽车零部件有限公司	15%

江苏常北宸机械有限公司	15%
江苏纽泰格智能制造技术有限公司	20%
江苏迈尔精密部件有限公司	20%
江苏纽泰格新材料科技有限公司	20%
除上述以外的其他纳税主体	25%

2、税收优惠

1. 本公司于 2021 年 11 月 30 日获得江苏省科学技术厅、江苏省财政厅、国家税务总局江苏省税务局联合颁发的证书编号为 GR202132003394 的高新技术企业证书，企业所得税自 2021 年起三年内减按 15% 的税率计缴。公司已申请高新技术企业复评，2024 年 1-6 月企业所得税暂减按 15% 的税率计缴。

2. 迈尔零部件公司于 2023 年 11 月 6 日获得江苏省科学技术厅、江苏省财政厅、国家税务总局江苏省税务局联合颁发的证书编号为 GR202332005910 的高新技术企业证书，企业所得税自 2023 年起三年内减按 15% 的税率计缴。

3. 常北宸公司于 2023 年 11 月 6 日获得江苏省科学技术厅、江苏省财政厅、国家税务总局江苏省税务局联合颁发的证书编号为 GR202332006509 的高新技术企业证书，企业所得税自 2023 年起三年内减按 15% 的税率计缴。

4. 根据财政部、税务总局《关于进一步支持小微企业和个体工商户发展有关税费政策的公告》（财政部、税务总局公告 2023 年第 12 号），对小型微利企业减按 25% 计算应纳税所得额，按 20% 的税率缴纳企业所得税政策，延续执行至 2027 年 12 月 31 日。纽泰格智能制造公司、迈尔精密部件公司及纽泰格新材料公司为小型微利企业，2024 年半年度企业所得税适用上述规定。

5. 根据财政部、国家税务总局《关于进一步推进出口货物实行免抵退办法的通知》（财税〔2002〕7 号）和国家税务总局《关于印发〈生产企业出口货物免抵退税管理操作规范〉（试行）的通知》（国税发〔2002〕11 号），本公司及子公司出口货物增值税实行“免、抵、退”办法，公司主要出口产品的退税率为 13%。

6. 根据财政部、税务总局《关于先进制造业企业增值税加计抵减政策的公告》（财政部税务总局公告 2023 年第 43 号），自 2023 年 1 月 1 日至 2027 年 12 月 31 日，允许先进制造业企业按照当期可抵扣进项税额加计 5% 抵减应纳税额。本公告所称先进制造业企业是指高新技术企业（含所属的非法人分支机构）中的制造业一般纳税人。公司 2023 年度和 2024 年 1-6 月增值税适用该项政策。

3、其他

无

七、合并财务报表项目注释

1、货币资金

单位：元

项目	期末余额	期初余额
库存现金		7,830.00
银行存款	418,696,124.67	511,800,527.45
其他货币资金	466,849.34	19,186,423.95
合计	419,162,974.01	530,994,781.40

其他说明

2、应收账款

(1) 按账龄披露

单位：元

账龄	期末账面余额	期初账面余额
1 年以内（含 1 年）	313,994,366.32	369,771,280.31
1 至 2 年	385,606.38	200,260.00
合计	314,379,972.70	369,971,540.31

(2) 按坏账计提方法分类披露

单位：元

类别	期末余额					期初余额				
	账面余额		坏账准备		账面价值	账面余额		坏账准备		账面价值
	金额	比例	金额	计提比例		金额	比例	金额	计提比例	
其中：										
按组合计提坏账准备的应收账款	314,379,972.70	100.00%	15,776,839.59	5.02%	298,603,133.11	369,971,540.31	100.00%	18,528,616.02	5.01%	351,442,924.29
其中：										
合计	314,379,972.70	100.00%	15,776,839.59	5.02%	298,603,133.11	369,971,540.31	100.00%	18,528,616.02	5.01%	351,442,924.29

按组合计提坏账准备类别名称：按组合计提坏账准备

单位：元

名称	期末余额		
	账面余额	坏账准备	计提比例
按组合计提坏账准备	314,379,972.70	15,776,839.59	5.02%
合计	314,379,972.70	15,776,839.59	

确定该组合依据的说明：

如是按照预期信用损失一般模型计提应收账款坏账准备：

适用 不适用

(3) 本期计提、收回或转回的坏账准备情况

本期计提坏账准备情况：

单位：元

类别	期初余额	本期变动金额				期末余额
		计提	收回或转回	核销	其他	
按组合计提坏账准备	18,528,616.02	-				15,776,839.59
合计	18,528,616.02	-				15,776,839.59

其中本期坏账准备收回或转回金额重要的：

单位：元

单位名称	收回或转回金额	转回原因	收回方式	确定原坏账准备计提比例的依据及其合理性

(4) 本期实际核销的应收账款情况

单位：元

项目	核销金额

其中重要的应收账款核销情况：

单位：元

单位名称	应收账款性质	核销金额	核销原因	履行的核销程序	款项是否由关联交易产生

应收账款核销说明：

(5) 按欠款方归集的期末余额前五名的应收账款和合同资产情况

单位：元

单位名称	应收账款期末余额	合同资产期末余额	应收账款和合同资产期末余额	占应收账款和合同资产期末余额合计数的比例	应收账款坏账准备和合同资产减值准备期末余额
第一名	70,575,798.04		70,575,798.04	22.45%	3,528,789.90
第二名	53,273,337.32		53,273,337.32	16.95%	2,663,666.87
第三名	45,987,968.50		45,987,968.50	14.63%	2,299,398.43
第四名	28,880,503.22		28,880,503.22	9.19%	1,444,025.16
第五名	17,701,284.97		17,701,284.97	5.63%	885,064.25
合计	216,418,892.05		216,418,892.05	68.85%	10,820,944.61

3、应收款项融资

(1) 应收款项融资分类列示

单位：元

项目	期末余额	期初余额
银行承兑汇票	27,803,742.87	15,068,056.87
合计	27,803,742.87	15,068,056.87

(2) 按坏账计提方法分类披露

单位：元

类别	期末余额					期初余额				
	账面余额		坏账准备		账面价值	账面余额		坏账准备		账面价值
	金额	比例	金额	计提比例		金额	比例	金额	计提比例	
其中：										
按组合	27,803,	100.00%			27,803,	15,068,	100.00%			15,068,

计提坏账准备	742.87				742.87	056.87				056.87
其中：										
银行承兑汇票	27,803,742.87	100.00%			27,803,742.87	15,068,056.87	100.00%			15,068,056.87
合计	27,803,742.87	100.00%			27,803,742.87	15,068,056.87	100.00%			15,068,056.87

按预期信用损失一般模型计提坏账准备

单位：元

坏账准备	第一阶段	第二阶段	第三阶段	合计
	未来 12 个月预期信用损失	整个存续期预期信用损失（未发生信用减值）	整个存续期预期信用损失（已发生信用减值）	
2024 年 1 月 1 日余额 在本期				

各阶段划分依据和坏账准备计提比例

对本期发生损失准备变动的应收款项融资账面余额显著变动的情况说明：

(3) 本期计提、收回或转回的坏账准备的情况

单位：元

类别	期初余额	本期变动金额				期末余额
		计提	收回或转回	转销或核销	其他变动	

其中本期坏账准备收回或转回金额重要的：

单位：元

单位名称	收回或转回金额	转回原因	收回方式	确定原坏账准备计提比例的依据及其合理性

其他说明：

(4) 期末公司已质押的应收款项融资

单位：元

项目	期末已质押金额

(5) 期末公司已背书或贴现且在资产负债表日尚未到期的应收款项融资

单位：元

项目	期末终止确认金额	期末未终止确认金额
银行承兑汇票	106,657,414.54	
合计	106,657,414.54	

(6) 本期实际核销的应收款项融资情况

单位：元

项目	核销金额

其中重要的应收款项融资核销情况

单位：元

单位名称	款项性质	核销金额	核销原因	履行的核销程序	款项是否由关联交易产生
------	------	------	------	---------	-------------

核销说明：

(7) 应收款项融资本期增减变动及公允价值变动情况

(8) 其他说明

4、其他应收款

单位：元

项目	期末余额	期初余额
其他应收款	1,912,401.22	1,350,283.99
合计	1,912,401.22	1,350,283.99

(1) 应收利息

1) 应收利息分类

单位：元

项目	期末余额	期初余额
----	------	------

2) 重要逾期利息

单位：元

借款单位	期末余额	逾期时间	逾期原因	是否发生减值及其判断依据
------	------	------	------	--------------

其他说明：

3) 按坏账计提方法分类披露

适用 不适用

4) 本期计提、收回或转回的坏账准备的情况

单位：元

类别	期初余额	本期变动金额				期末余额
		计提	收回或转回	转销或核销	其他变动	

其中本期坏账准备收回或转回金额重要的：

单位：元

单位名称	收回或转回金额	转回原因	收回方式	确定原坏账准备计提比例的依据及其合理性
------	---------	------	------	---------------------

其他说明：

5) 本期实际核销的应收利息情况

单位：元

项目	核销金额
----	------

其中重要的应收利息核销情况

单位：元

单位名称	款项性质	核销金额	核销原因	履行的核销程序	款项是否由关联交易产生
------	------	------	------	---------	-------------

核销说明：

其他说明：

(2) 应收股利

1) 应收股利分类

单位：元

项目(或被投资单位)	期末余额	期初余额
------------	------	------

2) 重要的账龄超过 1 年的应收股利

单位：元

项目(或被投资单位)	期末余额	账龄	未收回的原因	是否发生减值及其判断依据
------------	------	----	--------	--------------

3) 按坏账计提方法分类披露

适用 不适用

4) 本期计提、收回或转回的坏账准备的情况

单位：元

类别	期初余额	本期变动金额				期末余额
		计提	收回或转回	转销或核销	其他变动	

其中本期坏账准备收回或转回金额重要的：

单位：元

单位名称	收回或转回金额	转回原因	收回方式	确定原坏账准备计提比例的依据及其合理性
------	---------	------	------	---------------------

其他说明：

5) 本期实际核销的应收股利情况

单位：元

项目	核销金额
----	------

其中重要的应收股利核销情况

单位：元

单位名称	款项性质	核销金额	核销原因	履行的核销程序	款项是否由关联交易产生
------	------	------	------	---------	-------------

核销说明：

其他说明：

(3) 其他应收款**1) 其他应收款按款项性质分类情况**

单位：元

款项性质	期末账面余额	期初账面余额
押金保证金	638,970.00	148,320.00
应收暂付款	1,087,714.35	953,063.65
出口退税及待抵扣税金	345,624.93	367,460.14
合计	2,072,309.28	1,468,843.79

2) 按账龄披露

单位：元

账龄	期末账面余额	期初账面余额
1 年以内（含 1 年）	1,926,989.28	1,324,023.79
1 至 2 年	72,978.00	114,478.00
2 至 3 年	46,758.00	1,758.00
3 年以上	25,584.00	28,584.00
3 至 4 年	25,584.00	28,584.00
合计	2,072,309.28	1,468,843.79

3) 按坏账计提方法分类披露适用 不适用

单位：元

类别	期末余额					期初余额				
	账面余额		坏账准备		账面价值	账面余额		坏账准备		账面价值
	金额	比例	金额	计提比例		金额	比例	金额	计提比例	
其中：										
按组合计提坏账准备	2,072,309.28	100.00%	159,908.06	7.72%	1,912,401.22	1,468,843.79	100.00%	118,559.80	8.07%	1,350,283.99
其中：										
合计	2,072,309.28	100.00%	159,908.06	7.72%	1,912,401.22	1,468,843.79	100.00%	118,559.80	8.07%	1,350,283.99

按组合计提坏账准备类别名称：按组合计提坏账准备

单位：元

名称	期末余额		
	账面余额	坏账准备	计提比例
按组合计提坏账准备	2,072,309.28	159,908.06	7.72%

合计	2,072,309.28	159,908.06	
----	--------------	------------	--

确定该组合依据的说明：

按预期信用损失一般模型计提坏账准备：

单位：元

坏账准备	第一阶段	第二阶段	第三阶段	合计
	未来 12 个月预期信用损失	整个存续期预期信用损失(未发生信用减值)	整个存续期预期信用损失(已发生信用减值)	
2024 年 1 月 1 日余额	66,201.20	22,895.60	29,463.00	118,559.80
2024 年 1 月 1 日余额在本期				
——转入第二阶段	-3,648.90	3,648.90		
——转入第三阶段		-9,351.60	9,351.60	
本期计提	33,797.16	-2,597.30	10,148.40	41,348.26
2024 年 6 月 30 日余额	96,349.46	14,595.60	48,963.00	159,908.06

各阶段划分依据和坏账准备计提比例

各阶段划分依据：参考历史信用损失经验，结合当前状况以及对未来经济状况的预测，编制其他应收款账龄与预期信用损失率对照表，计算预期信用损失。

坏账计提比率一年以内 5%，1-2 年 20%，2-3 年 50%，三年以上 100%。

损失准备本期变动金额重大的账面余额变动情况

适用 不适用

4) 本期计提、收回或转回的坏账准备情况

本期计提坏账准备情况：

单位：元

类别	期初余额	本期变动金额				期末余额
		计提	收回或转回	转销或核销	其他	
账龄组合	118,559.80	41,348.26				159,908.06
合计	118,559.80	41,348.26				159,908.06

其中本期坏账准备转回或收回金额重要的：

单位：元

单位名称	收回或转回金额	转回原因	收回方式	确定原坏账准备计提比例的依据及其合理性

5) 本期实际核销的其他应收款情况

单位：元

项目	核销金额

其中重要的其他应收款核销情况：

单位：元

单位名称	其他应收款性质	核销金额	核销原因	履行的核销程序	款项是否由关联交易产生
------	---------	------	------	---------	-------------

其他应收款核销说明：

6) 按欠款方归集的期末余额前五名的其他应收款情况

单位：元

单位名称	款项的性质	期末余额	账龄	占其他应收款期末余额合计数的比例	坏账准备期末余额
应收代垫社保、住房公积金	应收暂付款	887,533.47	1年以内	42.83%	44,376.67
震旦国际大楼(上海)有限公司	押金保证金	563,128.00	1年以内	27.17%	28,156.40
出口退税及待抵扣税金	出口退税及待抵扣税金	345,624.93	1年以内	16.68%	17,281.25
淮安市淮创商务有限公司	应收暂付款	69,478.00	1-2年	3.35%	13,895.60
黄亮	应收暂付款	60,000.00	1年以内	2.90%	3,000.00
合计		1,925,764.40		92.93%	106,709.92

7) 因资金集中管理而列报于其他应收款

单位：元

其他说明：

5、预付款项

(1) 预付款项按账龄列示

单位：元

账龄	期末余额		期初余额	
	金额	比例	金额	比例
1年以内	4,629,988.28	99.45%	3,306,766.76	99.23%
1至2年	25,725.00	0.55%	25,725.00	0.77%
合计	4,655,713.28		3,332,491.76	

账龄超过1年且金额重要的预付款项未及时结算原因的说明：

(2) 按预付对象归集的期末余额前五名的预付款情况

单位名称	账面余额	占预付款项余额的比例(%)
国网江苏省电力有限公司淮安供电公司	1,634,549.92	35.11
淮安市淮阴新奥燃气有限公司	1,298,572.61	27.89
江苏今世缘酒业销售有限公司	279,938.51	6.01
中美联泰大都会人寿保险有限公司上海分公司	265,641.00	5.71

宁波市北仑区春晓盛鑫压铸模具厂	208,950.00	4.49
小 计	3,687,652.04	79.21

其他说明：

6、存货

公司是否需要遵守房地产行业的披露要求

否

(1) 存货分类

单位：元

项目	期末余额			期初余额		
	账面余额	存货跌价准备 或合同履约成 本减值准备	账面价值	账面余额	存货跌价准备 或合同履约成 本减值准备	账面价值
原材料	23,404,499.36	490,555.19	22,913,944.17	20,843,442.90	748,687.14	20,094,755.76
在产品	43,746,042.10	1,584,325.05	42,161,717.05	35,849,433.32	1,011,856.63	34,837,576.69
库存商品	72,543,343.50	9,819,222.09	62,724,121.41	78,483,135.07	9,300,875.31	69,182,259.76
周转材料	9,129,801.03	1,429,526.77	7,700,274.26	7,034,948.92	1,002,273.32	6,032,675.60
发出商品	4,589,584.72	49,366.34	4,540,218.38	6,430,247.07	281,602.80	6,148,644.27
委托加工物资	5,738,235.59		5,738,235.59	7,770,095.42		7,770,095.42
合计	159,151,506.30	13,372,995.44	145,778,510.86	156,411,302.70	12,345,295.20	144,066,007.50

(2) 确认为存货的数据资源

单位：元

项目	外购的数据资源存货	自行加工的数据资源 存货	其他方式取得的数据 资源存货	合计

(3) 存货跌价准备和合同履约成本减值准备

单位：元

项目	期初余额	本期增加金额		本期减少金额		期末余额
		计提	其他	转回或转销	其他	
原材料	748,687.14	27,029.05		285,161.00		490,555.19
在产品	1,011,856.63	1,148,786.99		576,318.57		1,584,325.05
库存商品	9,300,875.31	2,973,891.05		2,455,544.27		9,819,222.09
周转材料	1,002,273.32	491,880.97		64,627.52		1,429,526.77
发出商品	281,602.80	43,798.62		276,035.08		49,366.34
合计	12,345,295.20	4,685,386.68		3,657,686.44		13,372,995.44

项 目	确定可变现净值 的具体依据	转回存货跌价 准备的原因	转销存货跌价 准备的原因

项 目	确定可变现净值的具体依据	转回存货跌价准备的原因	转销存货跌价准备的原因
原材料	相关产成品估计售价减去至完工估计将要发生的成本、估计的销售费用以及相关税费后的金额确定可变现净值	---	本期将已计提存货跌价准备的存货耗用
在产品	相关产成品估计售价减去至完工估计将要发生的成本、估计的销售费用以及相关税费后的金额确定可变现净值	---	本期已将期初计提存货跌价准备的存货耗用
库存商品	相关产成品估计售价减去估计的销售费用以及相关税费后的金额确定可变现净值	---	本期已将期初计提存货跌价准备的存货售出
发出商品	相关产成品估计售价减去估计的销售费用以及相关税费后的金额确定可变现净值	---	本期已将期初计提存货跌价准备的存货售出
周转材料	相关产成品估计售价减去至完工估计将要发生的成本、估计的销售费用以及相关税费后的金额确定可变现净值	---	本期已将期初计提存货跌价准备的存货耗用

按组合计提存货跌价准备

单位：元

组合名称	期末			期初		
	期末余额	跌价准备	跌价准备计提比例	期初余额	跌价准备	跌价准备计提比例

按组合计提存货跌价准备的计提标准

(4) 存货期末余额含有借款费用资本化金额的说明

(5) 合同履约成本本期摊销金额的说明

(6) 一年内到期的其他债权投资

7、其他流动资产

单位：元

项目	期末余额	期初余额
待抵扣增值税进项税额	1,548,054.12	261,312.81
预缴企业所得税	1,113,197.57	189,401.99
压铸模具摊销	10,649,087.11	9,534,404.72
待摊租金及费用	1,997,326.20	1,005,545.78
合计	15,307,665.00	10,990,665.30

其他说明：

8、固定资产

单位：元

项目	期末余额	期初余额
固定资产	479,280,199.68	380,757,207.56
合计	479,280,199.68	380,757,207.56

(1) 固定资产情况

单位：元

项目	房屋及建筑物	通用设备	专用设备	运输工具	合计
一、账面原值：					
1. 期初余额	183,070,558.30	13,098,339.60	294,072,011.30	13,630,002.41	503,870,911.61

2. 本期增加金额	91,296,904.63	2,483,639.90	26,985,178.60	756,439.89	121,522,163.02
（1）购置		2,483,639.90		756,439.89	3,240,079.79
（2）在建工程转入	91,296,904.63		26,985,178.60		118,282,083.23
（3）企业合并增加					
3. 本期减少金额		182,228.14	2,114,506.59	1,546,452.26	3,843,186.99
（1）处置或报废		182,228.14	2,114,506.59	1,546,452.26	3,843,186.99
4. 期末余额	274,367,462.93	15,399,751.36	318,942,683.31	12,839,990.04	621,549,887.64
二、累计折旧					
1. 期初余额	30,223,250.83	7,400,907.49	81,302,981.88	4,186,563.85	123,113,704.05
2. 本期增加金额	5,572,400.06	1,068,771.57	14,327,079.54	1,273,938.57	22,242,189.74
（1）计提	5,572,400.06	1,068,771.57	14,327,079.54	1,273,938.57	22,242,189.74
（2）使用权资产到期转入					
3. 本期减少金额		173,116.74	1,581,115.69	1,331,973.40	3,086,205.83
（1）处置或报废		173,116.74	1,581,115.69	1,331,973.40	3,086,205.83
4. 期末余额	35,795,650.89	8,296,562.32	94,048,945.73	4,128,529.02	142,269,687.96
三、减值准备					
1. 期初余额					
2. 本期增加金额					
（1）计提					
3. 本期减少金额					
（1）处置或报废					
4. 期末余额					
四、账面价值					
1. 期末账面价值	238,571,812.04	7,103,189.04	224,893,737.58	8,711,461.02	479,280,199.68
2. 期初账面价值	152,847,307.47	5,697,432.11	212,769,029.42	9,443,438.56	380,757,207.56

(2) 暂时闲置的固定资产情况

单位：元

项目	账面原值	累计折旧	减值准备	账面价值	备注
----	------	------	------	------	----

(3) 通过经营租赁租出的固定资产

单位：元

项目	期末账面价值
----	--------

(4) 未办妥产权证书的固定资产情况

单位：元

项目	账面价值	未办妥产权证书的原因
----	------	------------

其他说明

(5) 固定资产的减值测试情况

□适用 □不适用

(6) 固定资产清理

单位：元

项目	期末余额	期初余额
----	------	------

其他说明

9、在建工程

单位：元

项目	期末余额	期初余额
在建工程	84,182,171.77	141,801,113.65
合计	84,182,171.77	141,801,113.65

(1) 在建工程情况

单位：元

项目	期末余额			期初余额		
	账面余额	减值准备	账面价值	账面余额	减值准备	账面价值
安澜路厂区建设工程	14,038,364.13		14,038,364.13	20,081,011.22		20,081,011.22
四期厂房扩产项目	11,277,786.00		11,277,786.00	31,862,295.17		31,862,295.17
江苏迈尔年加工4,000万套汽车零部件生产厂房工程				25,307,941.68		25,307,941.68
零星工程	5,498,228.51		5,498,228.51	6,572,349.62		6,572,349.62
待安装设备	53,367,793.13		53,367,793.13	57,977,515.96		57,977,515.96
合计	84,182,171.77		84,182,171.77	141,801,113.65		141,801,113.65

(2) 重要在建工程项目本期变动情况

单位：元

项目名称	预算数	期初余额	本期增加金额	本期转入固定资产金额	本期其他减少金额	期末余额	工程累计投入占预算比例	工程进度	利息资本化累计金额	其中：本期利息资本化金额	本期利息资本化率	资金来源
待安装设备		57,977,515.96	22,375,455.77	26,985,178.60		53,367,793.13						自有资金及募集资金
安澜	105,0	20,08	6,753	12,79		14,03	73.91	88%				自有

路厂区建设工程	00,00 0.00	1,011 .22	,452. 27	6,099 .36		8,364 .13	%					资金及募集资金
四期厂房扩产项目	41,00 0,000 .00	31,86 2,295 .17	18,97 6,230 .87	39,56 0,740 .04		11,27 7,786 .00	100.0 0%	100%				
江苏迈尔年加工4,000万套汽车零部件生产厂房工程		25,30 7,941 .68		25,30 7,941 .68								募集资金
合计	146,0 00,00 0.00	135,2 28,76 4.03	48,10 5,138 .91	104,6 49,95 9.68		78,68 3,943 .26						

(3) 本期计提在建工程减值准备情况

单位：元

项目	期初余额	本期增加	本期减少	期末余额	计提原因
----	------	------	------	------	------

其他说明

(4) 在建工程的减值测试情况

□适用 不适用

(5) 工程物资

单位：元

项目	期末余额			期初余额		
	账面余额	减值准备	账面价值	账面余额	减值准备	账面价值

其他说明：

10、使用权资产

(1) 使用权资产情况

单位：元

项目	房屋及建筑物	合计
一、账面原值		
1. 期初余额	5,774,760.11	5,774,760.11
2. 本期增加金额	6,149,520.64	6,149,520.64
1) 租入	6,149,520.64	6,149,520.64

3. 本期减少金额	1,522,068.66	1,522,068.66
1) 处置	1,522,068.66	1,522,068.66
4. 期末余额	10,402,212.09	10,402,212.09
二、累计折旧		
1. 期初余额	2,609,325.27	2,609,325.27
2. 本期增加金额	1,051,615.97	1,051,615.97
(1) 计提	1,051,615.97	1,051,615.97
	1,522,068.66	1,522,068.66
3. 本期减少金额	1,522,068.66	1,522,068.66
(1) 处置	1,522,068.66	1,522,068.66
4. 期末余额	2,138,872.58	2,138,872.58
三、减值准备		
1. 期初余额		
2. 本期增加金额		
(1) 计提		
3. 本期减少金额		
(1) 处置		
4. 期末余额		
四、账面价值		
1. 期末账面价值	8,263,339.51	8,263,339.51
2. 期初账面价值	3,165,434.84	3,165,434.84

(2) 使用权资产的减值测试情况

适用 不适用

其他说明：

11、无形资产

(1) 无形资产情况

单位：元

项目	土地使用权	专利权	非专利技术	软件使用权	合计
一、账面原值					
1. 期初余额	37,383,787.07			9,117,806.21	46,501,593.28
2. 本期增加金额					
(1) 购置					
(2) 内部研发					
(3) 企业合并增加					
3. 本期减少金额					

(1) 处置					
4. 期末余额	37,383,787.07			9,117,806.21	46,501,593.28
二、累计摊销					
1. 期初余额	3,723,438.80			2,775,174.43	6,498,613.23
2. 本期增加金额	377,284.37			868,013.58	1,245,297.95
(1) 计提	377,284.37			868,013.58	1,245,297.95
3. 本期减少金额					
(1) 处置					
4. 期末余额	4,100,723.17			3,643,188.01	7,743,911.18
三、减值准备					
1. 期初余额					
2. 本期增加金额					
(1) 计提					
3. 本期减少金额					
(1) 处置					
4. 期末余额					
四、账面价值					
1. 期末账面价值	33,283,063.90			5,474,618.20	38,757,682.10
2. 期初账面价值	33,660,348.27			6,342,631.78	40,002,980.05

本期末通过公司内部研发形成的无形资产占无形资产余额的比例 0.00%

(2) 确认为无形资产的数据资源

单位：元

项目	外购的数据资源无形资产	自行开发的数据资源无形资产	其他方式取得的数据资源无形资产	合计

(3) 未办妥产权证书的土地使用权情况

单位：元

项目	账面价值	未办妥产权证书的原因

其他说明

(4) 无形资产的减值测试情况

适用 不适用

12、商誉

(1) 商誉账面原值

单位：元

被投资单位名称或形成商誉的事项	期初余额	本期增加		本期减少		期末余额
		企业合并形成的		处置		
常北宸公司	28,037,752.70					28,037,752.70
合计	28,037,752.70					28,037,752.70

(2) 商誉减值准备

单位：元

被投资单位名称或形成商誉的事项	期初余额	本期增加		本期减少		期末余额
		计提		处置		
合计						

(3) 商誉所在资产组或资产组组合的相关信息

名称	所属资产组或组合的构成及依据	所属经营分部及依据	是否与以前年度保持一致
常北宸公司	固定资产和无形资产的资产组	非同一控制下企业合并时确定的资产组	是

资产组或资产组组合发生变化

名称	变化前的构成	变化后的构成	导致变化的客观事实及依据
----	--------	--------	--------------

其他说明

(4) 可收回金额的具体确定方法

可收回金额按公允价值减去处置费用后的净额确定

适用 不适用

可收回金额按预计未来现金流量的现值确定

适用 不适用

单位：元

项目	账面价值	可收回金额	减值金额	预测期的年限	预测期的关键参数	稳定期的关键参数	稳定期的关键参数的确定依据
常北宸公司	59,747,467.62	83,480,000.00		5 年	所在行业市场增长预测以及通货膨胀因素综合考虑确认	稳定期增长率、利润率等参数保持不变	折现率为 10.95%，系反映当前市场货币时间价值和资产组特定风险的税前利率，综合考虑无风险利率、市场

							期望报酬率、贝塔系数、特性风险系数等系数确定
合计	59,747,467.62	83,480,000.00					

前述信息与以前年度减值测试采用的信息或外部信息明显不一致的差异原因

公司以前年度减值测试采用信息与当年实际情况明显不一致的差异原因

(5) 业绩承诺完成及对应商誉减值情况

形成商誉时存在业绩承诺且报告期或报告期上一期间处于业绩承诺期内

适用 不适用

其他说明

13、长期待摊费用

单位：元

项目	期初余额	本期增加金额	本期摊销金额	其他减少金额	期末余额
厂房装修改造	8,745,186.71	7,489,677.52	3,027,432.37	0.00	13,207,431.86
零星工程	3,258,624.06	1,687,926.35	1,520,669.19	0.00	3,425,881.22
工装检具	4,643,114.66	398,144.82	1,488,073.69	0.00	3,553,185.79
注塑模具	1,823,683.75	1,191,057.66	1,870,694.06	0.00	1,144,047.35
合计	18,470,609.18	10,766,806.35	7,906,869.31	0.00	21,330,546.22

其他说明

14、递延所得税资产/递延所得税负债

(1) 未经抵销的递延所得税资产

单位：元

项目	期末余额		期初余额	
	可抵扣暂时性差异	递延所得税资产	可抵扣暂时性差异	递延所得税资产
资产减值准备	29,149,835.03	4,710,632.70	30,873,911.22	4,667,765.66
内部交易未实现利润	6,136,908.20	820,402.86	3,446,461.23	516,969.18
递延收益	12,187,006.03	2,004,983.07	11,600,061.68	1,740,009.25
租赁负债	8,633,638.38	1,295,045.76	3,192,049.89	485,268.00
权益结算的股份支付确认的费用	13,796,125.00	2,062,520.69	4,652,083.34	695,486.46
合计	69,903,512.64	10,893,585.08	53,764,567.36	8,105,498.55

(2) 未经抵销的递延所得税负债

单位：元

项目	期末余额		期初余额	
	应纳税暂时性差异	递延所得税负债	应纳税暂时性差异	递延所得税负债
专用设备加速折旧	106,993,885.97	16,049,082.90	90,623,924.85	13,593,588.73
可转换公司债券	48,270,265.38	7,240,539.81	58,333,575.72	8,750,036.36

使用权资产	8,263,339.51	1,242,475.46	3,165,434.84	483,738.84
合计	163,527,490.86	24,532,098.17	152,122,935.41	22,827,363.93

(3) 以抵销后净额列示的递延所得税资产或负债

单位：元

项目	递延所得税资产和负债期末互抵金额	抵销后递延所得税资产或负债期末余额	递延所得税资产和负债期初互抵金额	抵销后递延所得税资产或负债期初余额
递延所得税资产	9,978,306.14	915,278.94	7,618,261.19	487,237.36
递延所得税负债	9,978,306.14	14,553,792.03	7,618,261.19	15,209,102.74

(4) 未确认递延所得税资产明细

单位：元

项目	期末余额	期初余额
可抵扣暂时性差异	26,566,706.74	26,278,100.37
可抵扣亏损	51,754,066.95	42,146,105.56
合计	78,320,773.69	68,424,205.93

(5) 未确认递延所得税资产的可抵扣亏损将于以下年度到期

单位：元

年份	期末金额	期初金额	备注
2025 年	491,785.39	491,785.39	
2026 年	548,481.12	548,481.12	
2027 年	26,369,164.66	26,369,164.66	
2028 年	14,736,674.39	14,736,674.39	
2029 年	9,607,961.39		
合计	51,754,066.95	42,146,105.56	

其他说明

15、其他非流动资产

单位：元

项目	期末余额			期初余额		
	账面余额	减值准备	账面价值	账面余额	减值准备	账面价值
预付工程设备款	5,957,188.52		5,957,188.52	5,503,252.99		5,503,252.99
合计	5,957,188.52		5,957,188.52	5,503,252.99		5,503,252.99

其他说明：

16、所有权或使用权受到限制的资产

单位：元

项目	期末				期初			
	账面余额	账面价值	受限类型	受限情况	账面余额	账面价值	受限类型	受限情况
货币资金	466,849.34	466,849.34	质押	系银行承兑 汇票保证金	19,186,423.95	19,186,423.95	质押	系银行承兑 汇票保证金

应收款项 融资	0.00	0.00			4,419,191 .85	4,419,191 .85	质押	系开立应付 票据质押
合计	466,849.3 4	466,849.3 4			23,605,61 5.80	23,605,61 5.80		

其他说明：

17、短期借款

(1) 短期借款分类

单位：元

项目	期末余额	期初余额
信用借款	75,738,666.38	145,280,649.37
合计	75,738,666.38	145,280,649.37

短期借款分类的说明：

(2) 已逾期未偿还的短期借款情况

本期末已逾期未偿还的短期借款总额为 0.00 元，其中重要的已逾期未偿还的短期借款情况如下：

单位：元

借款单位	期末余额	借款利率	逾期时间	逾期利率
------	------	------	------	------

其他说明

18、应付票据

单位：元

种类	期末余额	期初余额
银行承兑汇票	57,280,365.84	29,488,600.16
合计	57,280,365.84	29,488,600.16

本期末已到期未支付的应付票据总额为 0.00 元，到期未付的原因为。

19、应付账款

(1) 应付账款列示

单位：元

项目	期末余额	期初余额
货款	129,355,969.19	207,770,818.52
工程设备款	23,409,562.74	21,818,411.54
费用款	2,002,123.00	1,936,113.52
合计	154,767,654.93	231,525,343.58

(2) 账龄超过 1 年或逾期的重要应付账款

单位：元

项目	期末余额	未偿还或结转的原因
----	------	-----------

其他说明：

20、其他应付款

单位：元

项目	期末余额	期初余额
应付利息	14,355.97	896,575.34
其他应付款	5,003,703.57	3,269,232.29
合计	5,018,059.54	4,165,807.63

(1) 应付利息

单位：元

项目	期末余额	期初余额
可转换债券利息	14,355.97	896,575.34
合计	14,355.97	896,575.34

重要的已逾期未支付的利息情况：

单位：元

借款单位	逾期金额	逾期原因

其他说明：

(2) 应付股利

单位：元

项目	期末余额	期初余额

其他说明，包括重要的超过 1 年未支付的应付股利，应披露未支付原因：

(3) 其他应付款

1) 按款项性质列示其他应付款

单位：元

项目	期末余额	期初余额
押金保证金	671,776.10	2,310,312.85
费用款	3,047,283.60	900,496.60
待支付少数股东股权款	1,283,102.14	
其他	1,541.73	58,422.84
合计	5,003,703.57	3,269,232.29

2) 账龄超过 1 年或逾期的重要其他应付款

单位：元

项目	期末余额	未偿还或结转的原因

其他说明

21、合同负债

单位：元

项目	期末余额	期初余额
货款	7,105,822.67	11,200,095.11
合计	7,105,822.67	11,200,095.11

账龄超过 1 年的重要合同负债

单位：元

项目	期末余额	未偿还或结转的原因
----	------	-----------

报告期内账面价值发生重大变动的金额和原因

单位：元

项目	变动金额	变动原因
----	------	------

22、应付职工薪酬

(1) 应付职工薪酬列示

单位：元

项目	期初余额	本期增加	本期减少	期末余额
一、短期薪酬	15,426,549.30	67,533,857.79	70,081,107.72	12,879,299.37
二、离职后福利-设定提存计划	61,487.35	5,595,328.62	5,592,481.40	64,334.57
合计	15,488,036.65	73,129,186.41	75,673,589.12	12,943,633.94

(2) 短期薪酬列示

单位：元

项目	期初余额	本期增加	本期减少	期末余额
1、工资、奖金、津贴和补贴	14,362,029.22	57,221,576.54	60,171,134.11	11,412,471.65
2、职工福利费	996,163.46	4,714,850.45	4,305,831.89	1,405,182.02
3、社会保险费	40,509.62	3,372,674.80	3,380,117.72	33,066.70
其中：医疗保险费	39,786.33	2,729,849.64	2,737,496.89	32,139.08
工伤保险费	723.29	364,620.50	364,608.51	735.28
生育保险费		278,204.66	278,012.32	192.34
4、住房公积金	27,847.00	2,224,756.00	2,224,024.00	28,579.00
合计	15,426,549.30	67,533,857.79	70,081,107.72	12,879,299.37

(3) 设定提存计划列示

单位：元

项目	期初余额	本期增加	本期减少	期末余额
1、基本养老保险	59,498.00	5,425,772.96	5,422,933.20	62,337.76
2、失业保险费	1,989.35	169,555.66	169,548.20	1,996.81

合计	61,487.35	5,595,328.62	5,592,481.40	64,334.57
----	-----------	--------------	--------------	-----------

其他说明：

23、应交税费

单位：元

项目	期末余额	期初余额
增值税	10,224,972.43	8,294,023.83
企业所得税	1,342,509.15	1,290,236.94
个人所得税	94,854.48	215,541.16
城市维护建设税	127,040.55	181,211.03
房产税	502,263.06	413,246.46
土地使用税	301,188.03	301,188.03
教育费附加	54,636.29	89,427.88
地方教育附加	36,202.13	59,396.51
印花税	133,380.63	269,230.48
环境保护税	577.14	577.15
合计	12,817,623.89	11,114,079.47

其他说明

24、一年内到期的非流动负债

单位：元

项目	期末余额	期初余额
一年内到期的租赁负债	2,798,200.49	1,021,723.34
合计	2,798,200.49	1,021,723.34

其他说明：

25、其他流动负债

单位：元

项目	期末余额	期初余额
待转销项税额	178,175.49	9,406.03
合计	178,175.49	9,406.03

短期应付债券的增减变动：

单位：元

债券名称	面值	票面利率	发行日期	债券期限	发行金额	期初余额	本期发行	按面值计提利息	溢折价摊销	本期偿还		期末余额	是否违约
合计													

其他说明：

26、应付债券

(1) 应付债券

单位：元

项目	期末余额	期初余额
可转换公司债券	295,707,848.61	286,327,745.03
合计	295,707,848.61	286,327,745.03

(2) 应付债券的增减变动（不包括划分为金融负债的优先股、永续债等其他金融工具）

单位：元

债券名称	面值	票面利率	发行日期	债券期限	发行金额	期初余额	本期发行	按面值计提利息	溢折价摊销	本期偿还	本期转股	本期付息	期末余额	是否违约
可转换公司债券	350,000,000.00	第一年 0.50%、第二年 0.70%、第三年 1.00%、第四年 1.80%、第五年 2.50%、第六年 3.00%	2023年 06月 27日	6年	350,000,000.00	286,327,745.03		864,423.08	9,932,420.27		552,316.69	1,746,642.45	295,707,848.61	否
合计					350,000,000.00	286,327,745.03		864,423.08	9,932,420.27		552,316.69	1,746,642.45	295,707,848.61	

(3) 可转换公司债券的说明

根据中国证券监督管理委员会于 2023 年 5 月 29 日出具的《关于同意江苏纽泰格科技集团股份有限公司向不特定对象发行可转换公司债券注册的批复》（证监许可〔2023〕1174 号）的决定，公司于 2023 年 6 月 27 日向不特定对象发行 35,000.00 万元可转换公司债券，每张面值为人民币 100 元，共计 3,500,000 张。

本次发行可转债的债券期限为自发行之日起六年，即 2023 年 6 月 27 日至 2029 年 6 月 26 日。票面利率为：第一年 0.50%、第二年 0.70%、第三年 1.00%、第四年 1.80%、第五年 2.50%、第六年 3.00%，采用每年付息一次的付息方式。在本次发行的可转债期满后五个交易日内，公司将以本次发行可转债的票面面值 115.00%（含最后一期年度利息）的价格向投资者赎回全部未转股的可转换公司债券。

本次发行的可转换公司债券的初始转股价格为人民币 29.88 元/股，公司 2023 年度权益分派于 2024 年 5 月 21 日实施完毕，公司对可转换公司债券转股价格进行了调整，转股价格由 29.88 元/股调整为 21.25 元/股，自 2024 年 5 月 21

日开始生效。“纽泰转债”转股期限：2024 年 1 月 3 日至 2029 年 6 月 26 日，截至报告期末，共有 6,715 张“纽泰转债”完成转股（票面金额共计 67.15 万元人民币），合计转成 25,484 股“纽泰格”股票，剩余票面总金额为 34,932.85 万元（349.3285 万张）。

由于上述转股权属于本公司以固定数量的自身权益工具交换固定金额的现金或其他金融资产的衍生工具，因此本集团将其作为权益核算。在发行日采用未附认股权的类似债券的市场利率来估计这些债券负债成份的公允价值，剩余部分作为权益成份的公允价值，并计入其他权益工具。

(4) 划分为金融负债的其他金融工具说明

期末发行在外的优先股、永续债等其他金融工具基本情况

期末发行在外的优先股、永续债等金融工具变动情况表

单位：元

发行在外的金融工具	期初		本期增加		本期减少		期末	
	数量	账面价值	数量	账面价值	数量	账面价值	数量	账面价值

其他金融工具划分为金融负债的依据说明

其他说明

27、租赁负债

单位：元

项目	期末余额	期初余额
尚未支付的租赁付款额现值	5,912,998.16	2,219,397.71
未确认融资费用	-77,560.27	-49,071.16
合计	5,835,437.89	2,170,326.55

其他说明

28、递延收益

单位：元

项目	期初余额	本期增加	本期减少	期末余额	形成原因
政府补助	11,600,061.68	1,117,000.00	530,055.65	12,187,006.03	
合计	11,600,061.68	1,117,000.00	530,055.65	12,187,006.03	

其他说明：

29、股本

单位：元

	期初余额	本次变动增减(+、-)					期末余额
		发行新股	送股	公积金转股	其他	小计	
股份总数	80,000,000.00	0.00	0.00	32,005,988.00	25,484.00	32,031,472.00	112,031,472.00

其他说明：

30、其他权益工具

(1) 期末发行在外的优先股、永续债等其他金融工具基本情况

根据公司第二届董事会第二十一次会议和 2022 年度第四次临时股东大会审议通过，并经中国证券监督管理委员会《关于同意江苏纽泰格科技集团股份有限公司向不特定对象发行可转换公司债券注册的批复》（证监许可〔2023〕1174 号）核准，公司获准公开发行可转换公司债券人民币 35,000.00 万元。公司于 2023 年 6 月 27 日发行人民币 35,000.00 万元可转换公司债券，每张面值人民币 100.00 元，共 350.00 万张，按面值发行。本次发行的可转换公司债券的期限为自发行之日起六年，即自 2023 年 6 月 27 日至 2029 年 6 月 26 日。票面利率为：第一年为 0.50%、第二年为 0.70%、第三年为 1.00%、第四年为 1.80%、第五年为 2.50%、第六年为 3.00%。

公司可转债自 2024 年 1 月 3 日开始进入转股期，2024 年上半年公司可转换公司债券因转股减少 671,500 元，减少可转换公司债券数量 6,715 张。

(2) 期末发行在外的优先股、永续债等金融工具变动情况表

单位：元

发行在外的金融工具	期初		本期增加		本期减少		期末	
	数量	账面价值	数量	账面价值	数量	账面价值	数量	账面价值
可转换公司债券	3,500,000.00	57,989,271.59			6,715.00	111,256.56	3,493,285	57,878,015.03
合计	3,500,000.00	57,989,271.59			6,715.00	111,256.56	3,493,285	57,878,015.03

其他权益工具本期增减变动情况、变动原因说明，以及相关会计处理的依据：

其他说明：

31、资本公积

单位：元

项目	期初余额	本期增加	本期减少	期末余额
资本溢价（股本溢价）	417,706,870.83	659,913.21	32,005,988.00	386,360,796.04
其他资本公积	22,940,240.57	10,824,586.22		33,764,826.79
合计	440,647,111.40	11,484,499.43	32,005,988.00	420,125,622.83

其他说明，包括本期增减变动情况、变动原因说明：

资本溢价（股本溢价）本期增加 659,913.21 元，系本期可转债转股所致，本期减少 32,005,988.00 元，系按照 2023 年度利润分配方案，以资本公积金转增股本所致。

其他资本公积本期增加 10,824,586.22 元，系 2024 年 1 月至 6 月分期摊销确认的股权激励费用，详见本财务报告第十节（十五）之说明。

32、库存股

单位：元

项目	期初余额	本期增加	本期减少	期末余额
----	------	------	------	------

回购股		19,996,267.93		19,996,267.93
合计		19,996,267.93		19,996,267.93

其他说明，包括本期增减变动情况、变动原因说明：

公司于 2024 年 3 月 18 日召开第三届董事会第十三次会议，审议通过了《关于回购公司股份方案的议案》，同意使用不低于人民币 1,000 万元（含）且不超过人民币 2,000 万元（含）自有资金以集中竞价方式回购公司人民币普通股（A 股）股票，回购的公司股份用于员工持股计划或股权激励，具体回购股份的数量以回购期满时实际回购的股份数量为准。截至 2024 年 5 月 28 日，公司本次回购股份方案已实施完成，公司通过深圳证券交易所股票交易系统以集中竞价交易方式回购公司股份 870,920 股，占公司当时总股本的 0.78%，最高成交价为 23.69 元/股，最低成交价为 22.14 元/股，成交总金额为 19,994,220.38 元（不含交易费用）。

33、盈余公积

单位：元

项目	期初余额	本期增加	本期减少	期末余额
法定盈余公积	14,557,715.45			14,557,715.45
合计	14,557,715.45			14,557,715.45

盈余公积说明，包括本期增减变动情况、变动原因说明：

34、未分配利润

单位：元

项目	本期	上期
调整前上期末未分配利润	315,950,759.86	251,283,886.29
调整期初未分配利润合计数（调增+，调减-）		20,014.57
调整后期初未分配利润	315,950,759.86	251,303,900.86
加：本期归属于母公司所有者的净利润	32,078,300.30	72,646,859.00
应付普通股股利	10,000,000.00	8,000,000.00
期末未分配利润	338,029,060.16	315,950,759.86

调整期初未分配利润明细：

- 1)、由于《企业会计准则》及其相关新规定进行追溯调整，影响期初未分配利润 0.00 元。
- 2)、由于会计政策变更，影响期初未分配利润 0.00 元。
- 3)、由于重大会计差错更正，影响期初未分配利润 0.00 元。
- 4)、由于同一控制导致的合并范围变更，影响期初未分配利润 0.00 元。
- 5)、其他调整合计影响期初未分配利润 0.00 元。

35、营业收入和营业成本

单位：元

项目	本期发生额		上期发生额	
	收入	成本	收入	成本
主营业务	444,283,001.02	339,703,603.25	374,405,006.54	298,740,840.21
其他业务	9,544,509.16	1,591,479.01	9,184,153.29	3,731,932.35

合计	453,827,510.18	341,295,082.26	383,589,159.83	302,472,772.56
----	----------------	----------------	----------------	----------------

营业收入、营业成本的分解信息：

单位：元

合同分类	分部 1		分部 2		合计	
	营业收入	营业成本	营业收入	营业成本	营业收入	营业成本
业务类型						
其中：						
动力及相关系统	109,844,078.84	107,674,965.69			109,844,078.84	107,674,965.69
内外饰系统	7,883,827.51	5,196,162.83			7,883,827.51	5,196,162.83
三电及相关系统	28,913,036.79	23,884,700.88			28,913,036.79	23,884,700.88
新材料及其他	3,958,406.53	2,919,777.23			3,958,406.53	2,919,777.23
悬架及减震系统	277,915,394.80	194,425,065.93			277,915,394.80	194,425,065.93
自动化及模具	15,768,256.55	5,602,930.69			15,768,256.55	5,602,930.69
其他	9,544,509.16	1,591,479.01			9,544,509.16	1,591,479.01
按经营地区分类						
其中：						
国内	430,866,964.70	322,513,463.15			430,866,964.70	322,513,463.15
国外	22,960,545.48	18,781,619.11			22,960,545.48	18,781,619.11
市场或客户类型						
其中：						
合同类型						
其中：						
按商品转让的时间分类						
其中：						
按合同期限分类						
其中：						
按销售渠道分类						
其中：						
合计	453,827,510.18	341,295,082.26			453,827,510.18	341,295,082.26

与履约义务相关的信息：

项目	履行履约义务	重要的支付条	公司承诺转让	是否为主要责	公司承担的预	公司提供的质
----	--------	--------	--------	--------	--------	--------

	的时间	款	商品的性质	任人	期将退还给客户的款项	量保证类型及相关义务
--	-----	---	-------	----	------------	------------

其他说明

公司销售悬架及减震系统、动力及相关系统等汽车零部件产品及模具并提供聚氨酯切割及内置件装配等劳务，属于在某一时点履行履约义务。不存在其他单项履约义务。

与分摊至剩余履约义务的交易价格相关的信息：

本报告期末已签订合同、但尚未履行或尚未履行完毕的履约义务所对应的收入金额为 0.00 元，其中，0.00 元预计将于年度确认收入，0.00 元预计将于年度确认收入，0.00 元预计将于年度确认收入。

合同中可变对价相关信息：

重大合同变更或重大交易价格调整

单位：元

项目	会计处理方法	对收入的影响金额
----	--------	----------

其他说明

36、税金及附加

单位：元

项目	本期发生额	上期发生额
城市维护建设税	411,768.64	616,209.18
教育费附加	176,472.27	273,679.79
房产税	961,424.70	562,912.02
土地使用税	602,376.06	639,830.40
车船使用税	2,862.76	69.60
印花税	275,072.70	225,894.22
地方教育附加	117,648.15	182,453.16
环境保护税	1,154.28	71,664.30
合计	2,548,779.56	2,572,712.67

其他说明：

37、管理费用

单位：元

项目	本期发生额	上期发生额
职工薪酬	10,025,939.62	9,523,775.46
股权激励费用	10,824,586.22	868,951.20
折旧及摊销	6,253,121.41	3,326,804.31
咨询服务费	1,888,011.76	3,394,571.65
办公费	1,049,866.55	774,812.20
招待费及差旅费	2,034,421.32	2,677,349.03
其他	2,225,351.45	1,861,899.56
合计	34,301,298.33	22,428,163.41

其他说明

38、销售费用

单位：元

项目	本期发生额	上期发生额
职工薪酬	1,233,357.16	1,367,747.06
运杂仓储费	1,715,478.75	1,509,494.49
业务招待费	2,844,956.18	1,677,706.56
差旅费	156,323.07	270,272.88
宣传推广费	2,037,286.34	2,355,844.40
其他	993,320.48	754,527.97
合计	8,980,721.98	7,935,593.36

其他说明：

39、研发费用

单位：元

项目	本期发生额	上期发生额
人员人工	11,297,165.87	9,077,719.90
直接投入	10,610,560.89	6,289,956.34
折旧与摊销	1,977,719.35	1,180,689.89
其他	1,742,377.39	380,825.67
合计	25,627,823.50	16,929,191.80

其他说明

40、财务费用

单位：元

项目	本期发生额	上期发生额
利息收入	-3,328,790.11	-1,014,945.08
利息支出	11,524,703.42	1,054,082.51
汇兑损益	-720,736.73	-634,592.47
其他	164,669.01	86,745.96
合计	7,639,845.59	-508,709.08

其他说明

41、其他收益

单位：元

产生其他收益的来源	本期发生额	上期发生额
与资产相关的政府补助	530,055.65	309,245.85
与收益相关的政府补助	143,400.00	373,843.85
代扣代缴个人所得税手续费返还	54,677.07	50,345.10
增值税加计抵减	2,385,111.71	
合计	3,113,244.43	733,434.80

42、投资收益

单位：元

项目	本期发生额	上期发生额
----	-------	-------

应收款项融资贴现损失	-245,513.86	-123,482.58
合计	-245,513.86	-123,482.58

其他说明

43、信用减值损失

单位：元

项目	本期发生额	上期发生额
应收账款坏账损失	2,751,776.43	176,887.11
其他应收款坏账损失	-41,348.26	156,330.21
长期应收款坏账损失		164,818.00
合计	2,710,428.17	498,035.32

其他说明

44、资产减值损失

单位：元

项目	本期发生额	上期发生额
一、存货跌价损失及合同履约成本减值损失	-4,683,443.13	1,559,126.43
四、固定资产减值损失		-1,638,526.93
合计	-4,683,443.13	-79,400.50

其他说明：

45、资产处置收益

单位：元

资产处置收益的来源	本期发生额	上期发生额
固定资产处置收益	94,931.58	451,191.29

46、营业外收入

单位：元

项目	本期发生额	上期发生额	计入当期非经常性损益的金额
其他		0.01	
合计		0.01	

其他说明：

47、营业外支出

单位：元

项目	本期发生额	上期发生额	计入当期非经常性损益的金额
对外捐赠	10,000.00		10,000.00
罚款及滞纳金支出	23,021.93	7,703.56	23,021.93

非流动资产毁损报废损失	290,068.74		290,068.74
合计	323,090.67	7,703.56	323,090.67

其他说明：

48、所得税费用

(1) 所得税费用表

单位：元

项目	本期发生额	上期发生额
当期所得税费用	3,137,401.11	2,212,653.20
递延所得税费用	-1,063,718.79	-385,472.85
合计	2,073,682.32	1,827,180.35

(2) 会计利润与所得税费用调整过程

单位：元

项目	本期发生额
利润总额	34,100,515.48
按法定/适用税率计算的所得税费用	5,119,463.12
子公司适用不同税率的影响	-376,073.11
调整以前期间所得税的影响	33,765.08
不可抵扣的成本、费用和损失的影响	796,412.82
使用前期未确认递延所得税资产的可抵扣亏损的影响	-480,287.99
本期未确认递延所得税资产的可抵扣暂时性差异或可抵扣亏损的影响	100,171.58
研发加计扣除影响	-3,119,769.18
所得税费用	2,073,682.32

其他说明：

49、其他综合收益

详见附注

50、现金流量表项目

(1) 与经营活动有关的现金

收到的其他与经营活动有关的现金

单位：元

项目	本期发生额	上期发生额
收到政府补助	1,260,400.00	5,913,100.00
收到备用金	186,698.60	452,844.12
收到往来款	338,639.91	3,613,027.06
收到票据保证金及其他保证金押金	6,002,896.55	
其他	3,343,671.73	1,187,252.05
合计	11,132,306.79	11,166,223.23

收到的其他与经营活动有关的现金说明：

支付的其他与经营活动有关的现金

单位：元

项目	本期发生额	上期发生额
付现的期间费用	12,230,462.79	10,493,954.54
支付押金、保证金及往来款	12,028,247.65	5,789,232.49
其他	416,662.56	165,251.52
合计	24,675,373.00	16,448,438.55

支付的其他与经营活动有关的现金说明：

(2) 与投资活动有关的现金

收到的其他与投资活动有关的现金

单位：元

项目	本期发生额	上期发生额
----	-------	-------

收到的重要的与投资活动有关的现金

单位：元

项目	本期发生额	上期发生额
----	-------	-------

收到的其他与投资活动有关的现金说明：

支付的其他与投资活动有关的现金

单位：元

项目	本期发生额	上期发生额
----	-------	-------

支付的重要的与投资活动有关的现金

单位：元

项目	本期发生额	上期发生额
----	-------	-------

支付的其他与投资活动有关的现金说明：

(3) 与筹资活动有关的现金

收到的其他与筹资活动有关的现金

单位：元

项目	本期发生额	上期发生额
----	-------	-------

收到的其他与筹资活动有关的现金说明：

支付的其他与筹资活动有关的现金

单位：元

项目	本期发生额	上期发生额
支付融资租赁本金及利息	377,322.94	2,176,227.18
发行可转债费用	47,257.19	521,000.00
支付非关联方往来款		4,745,000.26
回购股票	19,996,267.93	
合计	20,420,848.06	7,442,227.44

支付的其他与筹资活动有关的现金说明：

筹资活动产生的各项负债变动情况

适用 不适用

(4) 以净额列报现金流量的说明

项目	相关事实情况	采用净额列报的依据	财务影响
----	--------	-----------	------

(5) 不涉及当期现金收支、但影响企业财务状况或在未来可能影响企业现金流量的重大活动及财务影响

51、现金流量表补充资料

(1) 现金流量表补充资料

单位：元

补充资料	本期金额	上期金额
1. 将净利润调节为经营活动现金流量：		
净利润	32,026,833.16	31,404,329.54
加：资产减值准备	1,973,014.96	-418,634.82
固定资产折旧、油气资产折耗、生产性生物资产折旧	22,242,189.74	13,428,038.07
使用权资产折旧	1,051,615.97	1,627,861.60
无形资产摊销	1,245,297.95	966,053.44
长期待摊费用摊销	7,906,869.31	6,297,532.30
处置固定资产、无形资产和其他长期资产的损失（收益以“-”号填列）	-94,931.58	451,191.29
固定资产报废损失（收益以“-”号填列）	290,068.74	
公允价值变动损失（收益以“-”号填列）		
财务费用（收益以“-”号填列）	10,444,765.51	591,325.91
投资损失（收益以“-”号填列）	245,513.86	123,482.58
递延所得税资产减少（增加以“-”号填列）	-428,041.58	-1,113,840.08
递延所得税负债增加（减少以“-”号填列）	-655,310.71	-424,924.03
存货的减少（增加以“-”号填列）	-5,149,947.69	11,075,988.20
经营性应收项目的减少（增加以“-”号填列）	44,864,192.22	4,410,941.93
经营性应付项目的增加（减少以“-”号填列）	-66,460,929.44	35,803,232.96
其他	10,824,586.22	-1,903,723.07
经营活动产生的现金流量净额	60,325,786.64	102,318,855.82
2. 不涉及现金收支的重大投资和筹资活动：		
债务转为资本		
一年内到期的可转换公司债券		
融资租入固定资产		

3. 现金及现金等价物净变动情况：		
现金的期末余额	418,696,124.67	186,192,912.21
减：现金的期初余额	511,808,357.45	154,760,368.95
加：现金等价物的期末余额		
减：现金等价物的期初余额		
现金及现金等价物净增加额	-93,112,232.78	31,432,543.26

(2) 本期支付的取得子公司的现金净额

单位：元

	金额
其中：	
其中：	
其中：	

其他说明：

(3) 本期收到的处置子公司的现金净额

单位：元

	金额
其中：	
其中：	
其中：	

其他说明：

(4) 现金和现金等价物的构成

单位：元

项目	期末余额	期初余额
一、现金	418,696,124.67	511,808,357.45
其中：库存现金		7,830.00
可随时用于支付的银行存款	418,696,124.67	511,800,527.45
三、期末现金及现金等价物余额	418,696,124.67	511,808,357.45

(5) 使用范围受限但仍属于现金及现金等价物列示的情况

单位：元

项目	本期金额	上期金额	仍属于现金及现金等价物的理由

(6) 不属于现金及现金等价物的货币资金

单位：元

项目	本期金额	上期金额	不属于现金及现金等价物的理由

银行承兑汇票保证金	466,849.34	5,915,064.70	质押, 使用受限
合计	466,849.34	5,915,064.70	

其他说明:

(7) 其他重大活动说明

不涉及现金收支的商业汇票背书转让金额

项 目	本期数	上年同期数
背书转让的商业汇票金额	102,189,718.65	72,608,185.41
其中: 支付货款	100,283,138.66	63,690,866.03
支付固定资产等长期资产购置款	1,906,579.99	8,639,019.38

52、外币货币性项目

(1) 外币货币性项目

单位: 元

项目	期末外币余额	折算汇率	期末折算人民币余额
货币资金			703,192.22
其中: 美元	83,747.85	7.1268	596,854.18
欧元			
港币	116,509.30	0.9127	106,338.04
应收账款			14,900,859.47
其中: 美元	2,090,820.49	7.1268	14,900,859.47
欧元			
港币			
长期借款			
其中: 美元			
欧元			
港币			

其他说明:

(2) 境外经营实体说明, 包括对于重要的境外经营实体, 应披露其境外主要经营地、记账本位币及选择依据, 记账本位币发生变化的还应披露原因。

适用 不适用

53、租赁

(1) 本公司作为承租方

适用 不适用

未纳入租赁负债计量的可变租赁付款额

适用 不适用

简化处理的短期租赁或低价值资产的租赁费用

适用 不适用

单位：元

项 目	本期数	上年同期数
短期租赁费用	75,284.72	68,005.81
合 计	75,284.72	68,005.81

涉及售后租回交易的情况

(2) 本公司作为出租方

作为出租人的经营租赁

适用 不适用

作为出租人的融资租赁

适用 不适用

未来五年每年未折现租赁收款额

适用 不适用

未折现租赁收款额与租赁投资净额的调节表

(3) 作为生产商或经销商确认融资租赁销售损益

适用 不适用

八、研发支出

单位：元

项目	本期发生额	上期发生额
人员人工	11,297,165.87	9,077,719.90
直接投入	10,610,560.89	6,289,956.34
折旧与摊销	1,977,719.35	1,180,689.89
其他	1,742,377.39	380,825.67
合计	25,627,823.50	16,929,191.80
其中：费用化研发支出	25,627,823.50	16,929,191.80

1、符合资本化条件的研发项目

单位：元

项目	期初余额	本期增加金额			本期减少金额			期末余额
		内部开发支出	其他		确认为无形资产	转入当期损益		
合计								

重要的资本化研发项目

项目	研发进度	预计完成时间	预计经济利益产生方式	开始资本化的时点	开始资本化的具体依据
----	------	--------	------------	----------	------------

开发支出减值准备

单位：元

项目	期初余额	本期增加	本期减少	期末余额	减值测试情况
----	------	------	------	------	--------

2、重要外购在研项目

项目名称	预期产生经济利益的方式	资本化或费用化的判断标准和具体依据
------	-------------	-------------------

其他说明：

九、合并范围的变更

1、非同一控制下企业合并

(1) 本期发生的非同一控制下企业合并

单位：元

被购买方名称	股权取得时点	股权取得成本	股权取得比例	股权取得方式	购买日	购买日的确定依据	购买日至期末被购买方的收入	购买日至期末被购买方的净利润	购买日至期末被购买方的现金流
--------	--------	--------	--------	--------	-----	----------	---------------	----------------	----------------

其他说明：

(2) 合并成本及商誉

单位：元

合并成本	
--现金	
--非现金资产的公允价值	
--发行或承担的债务的公允价值	
--发行的权益性证券的公允价值	
--或有对价的公允价值	
--购买日之前持有的股权于购买日的公允价值	
--其他	
合并成本合计	
减：取得的可辨认净资产公允价值份额	
商誉/合并成本小于取得的可辨认净资产公允价值份额的金额	

合并成本公允价值的确定方法：

或有对价及其变动的说明

大额商誉形成的主要原因：

其他说明：

(3) 被购买方于购买日可辨认资产、负债

单位：元

	购买日公允价值	购买日账面价值
资产：		
货币资金		
应收款项		
存货		
固定资产		
无形资产		
流动资产		
负债：		
借款		
应付款项		
递延所得税负债		
流动负债		
净资产		
减：少数股东权益		
取得的净资产		

可辨认资产、负债公允价值的确定方法：

企业合并中承担的被购买方的或有负债：

其他说明：

(4) 购买日之前持有的股权按照公允价值重新计量产生的利得或损失

是否存在通过多次交易分步实现企业合并并且在报告期内取得控制权的交易

是 否

(5) 购买日或合并当期期末无法合理确定合并对价或被购买方可辨认资产、负债公允价值的相关说明

(6) 其他说明

2、同一控制下企业合并

(1) 本期发生的同一控制下企业合并

单位：元

被合并方名称	企业合并中取得的权益比例	构成同一控制下企业合并的依据	合并日	合并日的确定依据	合并当期期初至合并日被合并方的收入	合并当期期初至合并日被合并方的净利润	比较期间被合并方的收入	比较期间被合并方的净利润

其他说明：

(2) 合并成本

单位：元

合并成本	
--现金	
--非现金资产的账面价值	
--发行或承担的债务的账面价值	
--发行的权益性证券的面值	
--或有对价	

或有对价及其变动的说明：

其他说明：

(3) 合并日被合并方资产、负债的账面价值

单位：元

	合并日	
	合并日	上期期末
资产：		
货币资金		
应收款项		
存货		
固定资产		
无形资产		
负债：		
借款		
应付款项		
净资产		
减：少数股东权益		
取得的净资产		

企业合并中承担的被合并方的或有负债：

其他说明：

3、反向购买

交易基本信息、交易构成反向购买的依据、上市公司保留的资产、负债是否构成业务及其依据、合并成本的确定、按照权益性交易处理时调整权益的金额及其计算：

4、处置子公司

本期是否存在丧失子公司控制权的交易或事项

是 否

是否存在通过多次交易分步处置对子公司投资且在本期丧失控制权的情形

是 否

5、其他原因的合并范围变动

说明其他原因导致的合并范围变动（如，新设子公司、清算子公司等）及其相关情况：

无

6、其他

十、在其他主体中的权益

1、在子公司中的权益

(1) 企业集团的构成

单位：元

子公司名称	注册资本	主要经营地	注册地	业务性质	持股比例		取得方式
					直接	间接	
迈尔零部件公司	260,000,000.00	淮安	淮安	制造业	100.00%		设立
上海宏涵公司	1,100,000.00	上海	上海	制造业	100.00%		同一控制下企业合并
常北宸公司	10,000,000.00	淮安	淮安	制造业	100.00%		非同一控制下企业合并
纽泰格新材料公司	20,000,000.00	淮安	淮安	制造业	90.00%		设立
迈尔精密部件公司	40,000,000.00	淮安	淮安	制造业		100.00%	非同一控制下企业合并
纽泰格智能制造公司	10,000,000.00	淮安	淮安	制造业	100.00%		设立
纽泰格香港公司	100,000.00 [注]	香港	香港	商业	100.00%		设立
纽泰格新材料香港公司	50,000.00 [注]	香港	香港	商业		90.00%	设立

注：纽泰格香港公司及纽泰格新材料香港公司注册资本均为港币。

在子公司的持股比例不同于表决权比例的说明：

持有半数或以下表决权但仍控制被投资单位、以及持有半数以上表决权但不控制被投资单位的依据：

对于纳入合并范围的重要的结构化主体，控制的依据：

确定公司是代理人还是委托人的依据：

其他说明：

(2) 重要的非全资子公司

单位：元

子公司名称	少数股东持股比例	本期归属于少数股东的损益	本期向少数股东宣告分派的股利	期末少数股东权益余额

子公司少数股东的持股比例不同于表决权比例的说明：

其他说明：

(3) 重要非全资子公司的主要财务信息

单位：元

子公司名称	期末余额						期初余额					
	流动资产	非流动资产	资产合计	流动负债	非流动负债	负债合计	流动资产	非流动资产	资产合计	流动负债	非流动负债	负债合计

单位：元

子公司名称	本期发生额				上期发生额			
	营业收入	净利润	综合收益总额	经营活动现金流量	营业收入	净利润	综合收益总额	经营活动现金流量

其他说明：

(4) 使用企业集团资产和清偿企业集团债务的重大限制

(5) 向纳入合并财务报表范围的结构化主体提供的财务支持或其他支持

其他说明：

2、在子公司的所有者权益份额发生变化且仍控制子公司的交易

(1) 在子公司所有者权益份额发生变化的情况说明

纽泰格新材料在 2024 年 5 月 17 日完成股权份额变更，纽泰格由原持股比例 51% 变更为持股 90%，上海凯美微材料科技合伙企业（有限合伙）由原持股比例 49% 变更为持股 10%。

(2) 交易对于少数股东权益及归属于母公司所有者权益的影响

单位：元

购买成本/处置对价	1,283,102.14
--现金	1,283,102.14
--非现金资产的公允价值	
购买成本/处置对价合计	1,283,102.14
减：按取得/处置的股权比例计算的子公司净资产份额	1,283,102.14
差额	0.00
其中：调整资本公积	
调整盈余公积	
调整未分配利润	

其他说明

3、在合营安排或联营企业中的权益

(1) 重要的合营企业或联营企业

合营企业或联	主要经营地	注册地	业务性质	持股比例	对合营企业或
--------	-------	-----	------	------	--------

营企业名称				直接	间接	联营企业投资的会计处理方法
-------	--	--	--	----	----	---------------

在合营企业或联营企业的持股比例不同于表决权比例的说明：

持有 20%以下表决权但具有重大影响，或者持有 20%或以上表决权但不具有重大影响的依据：

(2) 重要合营企业的主要财务信息

单位：元

	期末余额/本期发生额	期初余额/上期发生额
流动资产		
其中：现金和现金等价物		
非流动资产		
资产合计		
流动负债		
非流动负债		
负债合计		
少数股东权益		
归属于母公司股东权益		
按持股比例计算的净资产份额		
调整事项		
--商誉		
--内部交易未实现利润		
--其他		
对合营企业权益投资的账面价值		
存在公开报价的合营企业权益投资的公允价值		
营业收入		
财务费用		
所得税费用		
净利润		
终止经营的净利润		
其他综合收益		
综合收益总额		
本年度收到的来自合营企业的股利		

其他说明

(3) 重要联营企业的主要财务信息

单位：元

	期末余额/本期发生额	期初余额/上期发生额
流动资产		

非流动资产		
资产合计		
流动负债		
非流动负债		
负债合计		
少数股东权益		
归属于母公司股东权益		
按持股比例计算的净资产份额		
调整事项		
--商誉		
--内部交易未实现利润		
--其他		
对联营企业权益投资的账面价值		
存在公开报价的联营企业权益投资的公允价值		
营业收入		
净利润		
终止经营的净利润		
其他综合收益		
综合收益总额		
本年度收到的来自联营企业的股利		

其他说明

(4) 不重要的合营企业和联营企业的汇总财务信息

单位：元

	期末余额/本期发生额	期初余额/上期发生额
合营企业：		
下列各项按持股比例计算的合计数		
联营企业：		
下列各项按持股比例计算的合计数		

其他说明

(5) 合营企业或联营企业向本公司转移资金的能力存在重大限制的说明**(6) 合营企业或联营企业发生的超额亏损**

单位：元

合营企业或联营企业名称	累积未确认前期累计的损失	本期未确认的损失（或本期分享的净利润）	本期末累积未确认的损失

其他说明

(7) 与合营企业投资相关的未确认承诺

(8) 与合营企业或联营企业投资相关的或有负债

4、重要的共同经营

共同经营名称	主要经营地	注册地	业务性质	持股比例/享有的份额	
				直接	间接

在共同经营中的持股比例或享有的份额不同于表决权比例的说明：

共同经营为单独主体的，分类为共同经营的依据：

其他说明

5、在未纳入合并财务报表范围的结构化主体中的权益

未纳入合并财务报表范围的结构化主体的相关说明：

6、其他

十一、政府补助

1、报告期末按应收金额确认的政府补助

适用 不适用

未能在预计时点收到预计金额的政府补助的原因

适用 不适用

2、涉及政府补助的负债项目

适用 不适用

3、计入当期损益的政府补助

适用 不适用

单位：元

会计科目	本期发生额	上期发生额
计入其他收益的政府补助金额	673,455.65	683,089.70
合计	673,455.65	683,089.70

其他说明

十二、与金融工具相关的风险

1、金融工具产生的各类风险

本公司从事风险管理的目标是在风险和收益之间取得平衡，将风险对本公司经营业绩的负面影响降至最低水平，使股东和其他权益投资者的利益最大化。基于该风险管理目标，本公司风险管理的基本策略是确认和分析本公司面临的各种风险，建立适当的风险承受底线和进行风险管理，并及时可靠地对各种风险进行监督，将风险控制在限定的范围内。

本公司在日常活动中面临各种与金融工具相关的风险，主要包括信用风险、流动性风险及市场风险。管理层已审议并批准管理这些风险的政策，概括如下。

（一）信用风险

信用风险，是指金融工具的一方不能履行义务，造成另一方发生财务损失的风险。

1. 信用风险管理实务

（1）信用风险的评价方法

公司在每个资产负债表日评估相关金融工具的信用风险自初始确认后是否已显著增加。在确定信用风险自初始确认后是否显著增加时，公司考虑在无须付出不必要的额外成本或努力即可获得合理且有依据的信息，包括基于历史数据的定性和定量分析、外部信用风险评级以及前瞻性信息。公司以单项金融工具或者具有相似信用风险特征的金融工具组合为基础，通过比较金融工具在资产负债表日发生违约的风险与在初始确认日发生违约的风险，以确定金融工具预计存续期内发生违约风险的变化情况。

当触发以下一个或多个定量、定性标准时，公司认为金融工具的信用风险已发生显著增加：

1) 定量标准主要为资产负债表日剩余存续期违约概率较初始确认时上升超过一定比例；

2) 定性标准主要为债务人经营或财务情况出现重大不利变化、现存的或预期的技术、市场、经济或法律环境变化并将对债务人对公司的还款能力产生重大不利影响等。

（2）违约和已发生信用减值资产的定义

当金融工具符合以下一项或多项条件时，公司将该金融资产界定为已发生违约，其标准与已发生信用减值的定义一致：

1) 债务人发生重大财务困难；

2) 债务人违反合同中对债务人的约束条款；

3) 债务人很可能破产或进行其他财务重组；

4) 债权人出于与债务人财务困难有关的经济或合同考虑，给予债务人在任何其他情况下都不会做出的让步。

2. 预期信用损失的计量

预期信用损失计量的关键参数包括违约概率、违约损失率和违约风险敞口。公司考虑历史统计数据（如交易对手评级、担保方式及抵质押物类别、还款方式等）的定量分析及前瞻性信息，建立违约概率、违约损失率及违约风险敞口模型。

3. 金融工具损失准备期初余额与期末余额调节表详见本财务报表附注五（一）2、五（一）3、五（一）5、五（一）8 之说明。

4. 信用风险敞口及信用风险集中度

本公司的信用风险主要来自货币资金和应收款项。为控制上述相关风险，本公司分别采取了以下措施。

（1）货币资金

本公司将银行存款和其他货币资金存放于信用评级较高的金融机构，故其信用风险较低。

（2）应收款项

本公司持续对采用信用方式交易的客户进行信用评估。根据信用评估结果，本公司选择与经认可的且信用良好的客户进行交易，并对其应收款项余额进行监控，以确保本公司不会面临重大坏账风险。

由于本公司仅与经认可的且信用良好的第三方进行交易，所以无需担保物。信用风险集中按照客户进行管理。截至 2024 年 6 月 30 日，本公司存在一定的信用集中风险，本公司应收账款的 68.85%（2023 年 12 月 31 日：71.56%）源于余额前五名客户。本公司对应收账款余额未持有任何担保物或其他信用增级。

本公司所承受的最大信用风险敞口为资产负债表中每项金融资产的账面价值。

（二）流动性风险

流动性风险，是指本公司在履行以交付现金或其他金融资产的方式结算的义务时发生资金短缺的风险。流动性风险可能源于无法尽快以公允价值售出金融资产；或者源于对方无法偿还其合同债务；或者源于提前到期的债务；或者源于无法产生预期的现金流量。

为控制该项风险，本公司综合运用票据结算、银行借款等多种融资手段，并采取长、短期融资方式适当结合，优化融资结构的方法，保持融资持续性与灵活性之间的平衡。本公司已从多家商业银行取得银行授信额度以满足营运资金需求和资本开支。

金融负债按剩余到期日分类

单位：元

项 目	期末数				
	账面价值	未折现合同金额	1 年以内	1-3 年	3 年以上
银行借款	75,738,666.38	76,000,000.00	76,000,000.00		
应付票据	57,280,365.84	57,280,365.84	57,280,365.84		
应付账款	154,767,654.93	154,767,654.93	154,767,654.93		
其他应付款	3,734,957.40	3,734,957.40	3,734,957.40		
应付债券	295,707,848.61	423,500,000.00	4,200,000.00	12,425,000.00	406,875,000.00
租赁负债	8,633,638.38	8,815,113.19	2,902,115.04	5,280,786.15	632,212.00
小 计	595,863,131.54	724,098,091.36	298,885,093.21	17,705,786.15	407,507,212.00

项 目	上年年末数				
	账面价值	未折现合同金额	1 年以内	1-3 年	3 年以上
银行借款	145,280,649.37	146,000,000.00	146,000,000.00		
应付票据	29,488,600.16	29,488,600.16	29,488,600.16		
应付账款	231,525,343.58	231,525,343.58	231,525,343.58		
其他应付款	4,165,807.63	4,165,807.63	4,165,807.63		
应付债券	286,327,745.03	425,250,000.00	2,975,000.00	7,875,000.00	414,400,000.00
租赁负债	3,192,049.89	3,281,258.94	1,071,462.94	1,577,584.00	632,212.00
小 计	699,980,195.66	839,711,010.31	415,226,214.31	9,452,584.00	415,032,212.00

（三）市场风险

市场风险，是指金融工具的公允价值或未来现金流量因市场价格变动而发生波动的风险。市场风险主要包括利率风险和外汇风险。

1. 利率风险

利率风险，是指金融工具的公允价值或未来现金流量因市场利率变动而发生波动的风险。固定利率的带息金融工具使本公司面临公允价值利率风险，浮动利率的带息金融工具使本公司面临现金流量利率风险。本公司根据市场环境来决定固定利率与浮动利率金融工具的比例，并通过定期审阅与监控维持适当的金融工具组合。

2. 外汇风险

外汇风险，是指金融工具的公允价值或未来现金流量因外汇汇率变动而发生波动的风险。本公司于中国内地经营，且主要活动以人民币计价。因此，本公司所承担的外汇变动市场风险不重大。

2、套期

(1) 公司开展套期业务进行风险管理

适用 不适用

(2) 公司开展符合条件套期业务并应用套期会计

单位：元

项目	与被套期项目以及套期工具相关账面价值	已确认的被套期项目账面价值中所包含的被套期项目累计公允价值套期调整	套期有效性和套期无效部分来源	套期会计对公司的财务报表相关影响
套期风险类型				
套期类别				

其他说明

(3) 公司开展套期业务进行风险管理、预期能实现风险管理目标但未应用套期会计

适用 不适用

3、金融资产

(1) 转移方式分类

适用 不适用

(2) 因转移而终止确认的金融资产

适用 不适用

(3) 继续涉入的资产转移金融资产

适用 不适用

其他说明

十三、公允价值的披露

1、以公允价值计量的资产和负债的期末公允价值

单位：元

项目	期末公允价值			
	第一层次公允价值计量	第二层次公允价值计量	第三层次公允价值计量	合计
一、持续的公允价值计量	--	--	--	--
应收款项融资			27,803,742.87	27,803,742.87
持续以公允价值计量的资产总额			27,803,742.87	27,803,742.87
二、非持续的公允价值计量	--	--	--	--

2、持续和非持续第一层次公允价值计量项目市价的确定依据

3、持续和非持续第二层次公允价值计量项目，采用的估值技术和重要参数的定性及定量信息

4、持续和非持续第三层次公允价值计量项目，采用的估值技术和重要参数的定性及定量信息

5、持续的第三层次公允价值计量项目，期初与期末账面价值间的调节信息及不可观察参数敏感性分析

6、持续的公允价值计量项目，本期内发生各层级之间转换的，转换的原因及确定转换时点的政策

7、本期内发生的估值技术变更及变更原因

8、不以公允价值计量的金融资产和金融负债的公允价值情况

9、其他

十四、关联方及关联交易

1、本企业的母公司情况

母公司名称	注册地	业务性质	注册资本	母公司对本企业的持股比例	母公司对本企业的表决权比例
-------	-----	------	------	--------------	---------------

本企业的母公司情况的说明

本企业最终控制方是张义、戈小燕和戈浩勇。

其他说明：

2、本企业的子公司情况

本企业子公司的情况详见附注十、在其他权益主体中的权益。

3、本企业合营和联营企业情况

本企业重要的合营或联营企业详见附注。

本期与本公司发生关联方交易，或前期与本公司发生关联方交易形成余额的其他合营或联营企业情况如下：

合营或联营企业名称	与本企业关系
-----------	--------

其他说明

4、其他关联方情况

其他关联方名称	其他关联方与本企业关系
---------	-------------

其他说明

5、关联交易情况

(1) 购销商品、提供和接受劳务的关联交易

采购商品/接受劳务情况表

单位：元

关联方	关联交易内容	本期发生额	获批的交易额度	是否超过交易额度	上期发生额
-----	--------	-------	---------	----------	-------

出售商品/提供劳务情况表

单位：元

关联方	关联交易内容	本期发生额	上期发生额
-----	--------	-------	-------

购销商品、提供和接受劳务的关联交易说明

(2) 关联受托管理/承包及委托管理/出包情况

本公司受托管理/承包情况表：

单位：元

委托方/出包方名称	受托方/承包方名称	受托/承包资产类型	受托/承包起始日	受托/承包终止日	托管收益/承包收益定价依据	本期确认的托管收益/承包收益
-----------	-----------	-----------	----------	----------	---------------	----------------

关联托管/承包情况说明

本公司委托管理/出包情况表：

单位：元

委托方/出包方名称	受托方/承包方名称	委托/出包资产类型	委托/出包起始日	委托/出包终止日	托管费/出包费定价依据	本期确认的托管费/出包费
-----------	-----------	-----------	----------	----------	-------------	--------------

关联管理/出包情况说明

(3) 关联租赁情况

本公司作为出租方：

单位：元

承租方名称	租赁资产种类	本期确认的租赁收入	上期确认的租赁收入
-------	--------	-----------	-----------

本公司作为承租方：

单位：元

出租方名称	租赁资产种类	简化处理的短期租赁和低价值资产租赁的租金费用（如适用）		未纳入租赁负债计量的可变租赁付款额（如适用）		支付的租金		承担的租赁负债利息支出		增加的使用权资产	
		本期发生额	上期发生额	本期发生额	上期发生额	本期发生额	上期发生额	本期发生额	上期发生额	本期发生额	上期发生额

关联租赁情况说明

（4）关联担保情况

本公司作为担保方

单位：元

被担保方	担保金额	担保起始日	担保到期日	担保是否已经履行完毕
------	------	-------	-------	------------

本公司作为被担保方

单位：元

担保方	担保金额	担保起始日	担保到期日	担保是否已经履行完毕
张义、戈小燕	10,000,000.00	2021年03月04日	2026年03月04日	否

关联担保情况说明

（5）关联方资金拆借

单位：元

关联方	拆借金额	起始日	到期日	说明
拆入				
拆出				

（6）关联方资产转让、债务重组情况

单位：元

关联方	关联交易内容	本期发生额	上期发生额
-----	--------	-------	-------

（7）关键管理人员报酬

单位：元

项目	本期发生额	上期发生额
关键管理人员报酬	3,229,647.37	2,934,941.90

(8) 其他关联交易

6、关联方应收应付款项

(1) 应收项目

单位：元

项目名称	关联方	期末余额		期初余额	
		账面余额	坏账准备	账面余额	坏账准备

(2) 应付项目

单位：元

项目名称	关联方	期末账面余额	期初账面余额

7、关联方承诺

8、其他

十五、股份支付

1、股份支付总体情况

适用 不适用

单位：元

授予对象类别	本期授予		本期行权		本期解锁		本期失效	
	数量	金额	数量	金额	数量	金额	数量	金额

期末发行在外的股票期权或其他权益工具

适用 不适用

授予对象类别	期末发行在外的股票期权		期末发行在外的其他权益工具	
	行权价格的范围	合同剩余期限	行权价格的范围	合同剩余期限
管理人员	17.30 元/股	3-39 个月	2.43 元/股、4.17 元/股	9-57 个月
销售人员	17.30 元/股	3-39 个月	2.43 元/股、4.17 元/股	9-57 个月
研发人员	17.30 元/股	3-39 个月	2.43 元/股、4.17 元/股	9-57 个月
生产人员	17.30 元/股	3-39 个月	2.43 元/股、4.17 元/股	9-57 个月

其他说明

2、以权益结算的股份支付情况

适用 不适用

单位：元

授予日权益工具公允价值的确定方法	参考近期外部投资者入股价格 限制性股票：选用 Black-Scholes 模型计算限制性股票的公允价值
授予日权益工具公允价值的重要参数	同上

可行权权益工具数量的确定依据	股份数量
本期估计与上期估计有重大差异的原因	无
以权益结算的股份支付计入资本公积的累计金额	33,764,826.79
本期以权益结算的股份支付确认的费用总额	10,824,586.22

其他说明

(1) 2017 年度授予的股份支付情况

2017 年 11 月张义将其持有的公司员工持股平台淮安国义企业管理中心（有限合伙）出资额 1,120,000.00 元（折合本公司股份为 1,080,000 股）转让给员工张庆等 10 位自然人，转让价格为 2.43 元/股。因员工间接取得的公司股权成本低于该股权的公允价值，构成以权益结算的股份支付。公司该次股权激励授予日权益工具公允价值按 2017 年 12 月公司外部融资入股价 17.60 元/股确定，计算对应股份的公允价值为 19,008,000.00 元，扣除员工实际出资额 2,624,400.00 元，以权益结算的股份支付确认的费用总额为 16,383,600.00 元。

以上应确认的股份支付总额在该次股权激励授予日至服务期限预计到期日的剩余服务期限内进行分期摊销确认，公司在等待期内每个资产负债表日对预计可行权数量作出估计，截至当期累计应确认的股权激励费用扣减前期累计已确认金额，作为当期应确认的股权激励费用。由此，公司 2017 年度授予的股份支付在 2024 半年度摊销确认股权激励费用 592,887.55 元。

(2) 2018 年度授予的股份支付情况

2018 年 12 月张义将其持有的公司员工持股平台淮安国义企业管理中心（有限合伙）出资额 602,000.00 元（折合本公司股份为 580,500 股）转让给员工张华等 12 位自然人，转让价格为 4.17 元/股。因员工间接取得的公司股权成本低于该股权的公允价值，构成以权益结算的股份支付。公司该次股权激励授予日权益工具公允价值按 2019 年 3 月公司外部融资入股价 21.08 元/股确定，计算对应股份的公允价值为 12,238,294.46 元，扣除员工实际出资额 2,420,685.00 元，以权益结算的股份支付确认的费用总额为 9,817,609.46 元。

以上应确认的股份支付总额在该次股权激励授予日至服务期限预计到期日的剩余服务期限内进行分期摊销确认，公司在等待期内每个资产负债表日对预计可行权数量作出估计，截至当期累计应确认的股权激励费用扣减前期累计已确认金额，作为当期应确认的股权激励费用。由此，公司 2018 年度授予的股份支付在 2024 半年度摊销确认股权激励费用 191,117.62 元。

(3) 2023 年度授予的股份支付情况

2023 年 9 月 27 日，公司召开了 2023 年第四次临时股东大会，审议通过了《关于公司〈2023 年限制性股票激励计划（草案）〉及其摘要的议案》，公司以 2023 年 9 月 27 日为本激励计划限制性股票的授予日，以 17.30 元/股的授予价格向符合条件的 40 名激励对象授予 200 万股限制性股票。

因本公司获取服务以股份作为对价进行结算，构成以权益结算的股份支付。限制性股票的业绩考核包括公司层面考核、激励对象个人考核。公司层面业绩考核为 2023-2025 年三个会计年度的营业收入。个人层面业绩考核按照公司现行的相关规定和《江苏纽泰格科技集团股份有限公司 2023 年限制性股票激励计划实施考核管理办法》组织实施，并按照激励对象的考核结果确定其实际归属的股份数量。公司和激励对象需同时满足公司层面考核及激励对象个人考核的条件，激励对象获授的股票期权方可按照行权安排按比例分批次进行行权。

该限制性股票激励计划所获标的股票分三个归属期。第一个归属期为自限制性股票授予日起 12 个月后的首个交易日起至限制性股票授予日起 24 个月内的最后一个交易日当日止，解锁比例为 30%，第二个归属期为自限制性股票授予日起 24 个月后的首个交易日起至限制性股票授予日起 36 个月内的最后一个交易日当日止，解锁比例为 30%，第三个归属期为自限制性股票授予日起 36 个月后的首个交易日起至限制性股票授予日起 48 个月内的最后一个交易日当日止，解锁比例为 40%。

根据财政部会计司发布的企业会计准则应用案例《股份支付准则应用案例——授予限制性股票》，第二类限制性股票股份支付费用的计量参照股票期权执行，公司选择 Black—Scholes 模型计算第二类限制性股票的公允价值，公司据此计算的以权益结算的股份支付费用总额为 34,901,364.07 元。公司在 2024 半年度摊销确认股权激励费用为 10,040,581.05 元

3、以现金结算的股份支付情况

适用 不适用

4、本期股份支付费用

适用 不适用

单位：元

授予对象类别	以权益结算的股份支付费用	以现金结算的股份支付费用
管理人员	7,002,068.74	
研发人员	722,042.50	
销售人员	2,225,004.18	
生产人员	875,470.80	
合计	10,824,586.22	

其他说明

5、股份支付的修改、终止情况

6、其他

十六、承诺及或有事项

1、重要承诺事项

资产负债表日存在的重要承诺

本公司不存在需要披露的重大承诺及或有事项。

2、或有事项

- (1) 资产负债表日存在的重要或有事项
- (2) 公司没有需要披露的重要或有事项，也应予以说明

公司不存在需要披露的重要或有事项。

3、其他

十七、资产负债表日后事项

1、重要的非调整事项

单位：元

项目	内容	对财务状况和经营成果的影响数	无法估计影响数的原因
----	----	----------------	------------

2、利润分配情况

3、销售退回

4、其他资产负债表日后事项说明

十八、其他重要事项

1、前期会计差错更正

(1) 追溯重述法

单位：元

会计差错更正的内容	处理程序	受影响的各个比较期间报表项目名称	累积影响数
-----------	------	------------------	-------

(2) 未来适用法

会计差错更正的内容	批准程序	采用未来适用法的原因
-----------	------	------------

2、债务重组

3、资产置换

(1) 非货币性资产交换

(2) 其他资产置换

4、年金计划

5、终止经营

单位：元

项目	收入	费用	利润总额	所得税费用	净利润	归属于母公司所有者的终止经营利润
----	----	----	------	-------	-----	------------------

其他说明

6、分部信息

(1) 报告分部的确定依据与会计政策

(2) 报告分部的财务信息

单位：元

项目		分部间抵销	合计

(3) 公司无报告分部的，或者不能披露各报告分部的资产总额和负债总额的，应说明原因。

(4) 其他说明

7、其他对投资者决策有影响的重要交易和事项

8、其他

十九、母公司财务报表主要项目注释

1、应收账款

(1) 按账龄披露

单位：元

账龄	期末账面余额	期初账面余额
1 年以内（含 1 年）	99,592,616.57	117,699,670.24
1 至 2 年	405,125.77	200,260.00
合计	99,997,742.34	117,899,930.24

(2) 按坏账计提方法分类披露

单位：元

类别	期末余额					期初余额				
	账面余额		坏账准备		账面价值	账面余额		坏账准备		账面价值
	金额	比例	金额	计提比例		金额	比例	金额	计提比例	
其中：										
按组合计提坏账准备的应收账款	99,997,742.34	100.00%	5,060,655.98	5.06%	94,937,086.36	117,899,930.24	100.00%	5,925,035.51	5.03%	111,974,894.73
其中：										
合计	99,997,742.34	100.00%	5,060,655.98	5.06%	94,937,086.36	117,899,930.24	100.00%	5,925,035.51	5.03%	111,974,894.73

按组合计提坏账准备类别名称：按组合计提坏账准备

单位：元

名称	期末余额		
	账面余额	坏账准备	计提比例
按组合计提坏账准备	99,997,742.34	5,060,655.98	5.06%
合计	99,997,742.34	5,060,655.98	

确定该组合依据的说明：

如是按照预期信用损失一般模型计提应收账款坏账准备：

适用 不适用**(3) 本期计提、收回或转回的坏账准备情况**

本期计提坏账准备情况：

单位：元

类别	期初余额	本期变动金额				期末余额
		计提	收回或转回	核销	其他	
按组合计提坏账准备	5,925,035.51	-864,379.53				5,060,655.98
合计	5,925,035.51	-864,379.53				5,060,655.98

其中本期坏账准备收回或转回金额重要的：

单位：元

单位名称	收回或转回金额	转回原因	收回方式	确定原坏账准备计提比例的依据及其合理性

(4) 本期实际核销的应收账款情况

单位：元

项目	核销金额

其中重要的应收账款核销情况：

单位：元

单位名称	应收账款性质	核销金额	核销原因	履行的核销程序	款项是否由关联交易产生

应收账款核销说明：

(5) 按欠款方归集的期末余额前五名的应收账款和合同资产情况

单位：元

单位名称	应收账款期末余额	合同资产期末余额	应收账款和合同资产期末余额	占应收账款和合同资产期末余额合计数的比例	应收账款坏账准备和合同资产减值准备期末余额
第一名	26,150,063.80		26,150,063.80	26.15%	1,307,503.19
第二名	17,604,177.91		17,604,177.91	17.60%	880,208.90
第三名	10,285,216.08		10,285,216.08	10.29%	514,260.80
第四名	7,607,284.11		7,607,284.11	7.61%	380,364.21
第五名	7,298,796.38		7,298,796.38	7.30%	364,939.82

合计	68,945,538.28		68,945,538.28	68.95%	3,447,276.92
----	---------------	--	---------------	--------	--------------

2、其他应收款

单位：元

项目	期末余额	期初余额
其他应收款	235,352,809.65	281,667,268.45
合计	235,352,809.65	281,667,268.45

(1) 应收利息

1) 应收利息分类

单位：元

项目	期末余额	期初余额
----	------	------

2) 重要逾期利息

单位：元

借款单位	期末余额	逾期时间	逾期原因	是否发生减值及其判断依据
------	------	------	------	--------------

其他说明：

3) 按坏账计提方法分类披露

适用 不适用

4) 本期计提、收回或转回的坏账准备的情况

单位：元

类别	期初余额	本期变动金额				期末余额
		计提	收回或转回	转销或核销	其他变动	

其中本期坏账准备收回或转回金额重要的：

单位：元

单位名称	收回或转回金额	转回原因	收回方式	确定原坏账准备计提比例的依据及其合理性
------	---------	------	------	---------------------

其他说明：

5) 本期实际核销的应收利息情况

单位：元

项目	核销金额
----	------

其中重要的应收利息核销情况

单位：元

单位名称	款项性质	核销金额	核销原因	履行的核销程序	款项是否由关联
------	------	------	------	---------	---------

					交易产生
--	--	--	--	--	------

核销说明：

其他说明：

(2) 应收股利**1) 应收股利分类**

单位：元

项目(或被投资单位)	期末余额	期初余额
------------	------	------

2) 重要的账龄超过 1 年的应收股利

单位：元

项目(或被投资单位)	期末余额	账龄	未收回的原因	是否发生减值及其判断依据
------------	------	----	--------	--------------

3) 按坏账计提方法分类披露适用 不适用**4) 本期计提、收回或转回的坏账准备的情况**

单位：元

类别	期初余额	本期变动金额				期末余额
		计提	收回或转回	转销或核销	其他变动	

其中本期坏账准备收回或转回金额重要的：

单位：元

单位名称	收回或转回金额	转回原因	收回方式	确定原坏账准备计提比例的依据及其合理性
------	---------	------	------	---------------------

其他说明：

5) 本期实际核销的应收股利情况

单位：元

项目	核销金额
----	------

其中重要的应收股利核销情况

单位：元

单位名称	款项性质	核销金额	核销原因	履行的核销程序	款项是否由关联交易产生
------	------	------	------	---------	-------------

核销说明：

其他说明：

(3) 其他应收款

1) 其他应收款按款项性质分类情况

单位：元

款项性质	期末账面余额	期初账面余额
拆借款	246,723,838.42	296,065,426.16
应收暂付款	395,093.78	326,532.85
押金保证金	611,768.00	121,118.00
待抵扣税金	42,078.06	
合计	247,772,778.26	296,513,077.01

2) 按账龄披露

单位：元

账龄	期末账面余额	期初账面余额
1 年以内（含 1 年）	247,654,660.26	296,395,459.01
1 至 2 年	72,978.00	114,478.00
2 至 3 年	45,000.00	
3 年以上	140.00	3,140.00
3 至 4 年	140.00	3,140.00
合计	247,772,778.26	296,513,077.01

3) 按坏账计提方法分类披露

单位：元

类别	期末余额					期初余额				
	账面余额		坏账准备		账面价值	账面余额		坏账准备		账面价值
	金额	比例	金额	计提比例		金额	比例	金额	计提比例	
其中：										
按组合计提坏账准备	247,772,778.26	100.00%	12,419,968.61	5.01%	235,352,809.65	296,513,077.01	100.00%	14,845,808.56	5.01%	281,667,268.45
其中：										
合计	247,772,778.26	100.00%	12,419,968.61	5.01%	235,352,809.65	296,513,077.01	100.00%	14,845,808.56	5.01%	281,667,268.45

按组合计提坏账准备类别名称：按组合计提坏账准备

单位：元

名称	期末余额		
	账面余额	坏账准备	计提比例
按组合计提坏账准备	247,772,778.26	12,419,968.61	5.01%
合计	247,772,778.26	12,419,968.61	

确定该组合依据的说明：

按预期信用损失一般模型计提坏账准备：

单位：元

坏账准备	第一阶段	第二阶段	第三阶段	合计
	未来 12 个月预期信用损失	整个存续期预期信用损失(未发生信用减值)	整个存续期预期信用损失(已发生信用减值)	
2024 年 1 月 1 日余额	14,819,772.96	22,895.60	3,140.00	14,845,808.56
2024 年 1 月 1 日余额在本期				
——转入第二阶段	-3,648.90	3,648.90		
——转入第三阶段		-9,000.00	9,000.00	
本期计提	-2,433,391.05	-2,948.90	10,500.00	-2,425,839.95
2024 年 6 月 30 日余额	12,382,733.01	14,595.60	22,640.00	12,419,968.61

各阶段划分依据和坏账准备计提比例

损失准备本期变动金额重大的账面余额变动情况

适用 不适用

4) 本期计提、收回或转回的坏账准备情况

本期计提坏账准备情况：

单位：元

类别	期初余额	本期变动金额				期末余额
		计提	收回或转回	转销或核销	其他	
按组合计提坏账准备	14,845,808.56	-2,425,839.95				12,419,968.61
合计	14,845,808.56	-2,425,839.95				12,419,968.61

其中本期坏账准备转回或收回金额重要的：

单位：元

单位名称	收回或转回金额	转回原因	收回方式	确定原坏账准备计提比例的依据及其合理性

5) 本期实际核销的其他应收款情况

单位：元

项目	核销金额

其中重要的其他应收款核销情况：

单位：元

单位名称	其他应收款性质	核销金额	核销原因	履行的核销程序	款项是否由关联交易产生

其他应收款核销说明：

6) 按欠款方归集的期末余额前五名的其他应收款情况

单位：元

单位名称	款项的性质	期末余额	账龄	占其他应收款期末余额合计数的	坏账准备期末余额

				比例	
江苏迈尔汽车零部件有限公司	往来款	224,331,829.05	一年以内	90.54%	11,216,591.45
江苏迈尔精密部件有限公司	往来款	20,000,000.00	一年以内	8.07%	1,000,000.00
江苏纽泰格智能制造技术有限公司	往来款	2,411,592.74	一年以内	0.97%	120,579.64
震旦国际大楼(上海)有限公司	押金保证金	563,128.00	一年以内	0.23%	28,156.40
应收代垫社保、住房公积金	应收暂付款	265,615.78	一年以内	0.11%	13,280.79
合计		247,572,165.57		99.92%	12,378,608.28

7) 因资金集中管理而列报于其他应收款

单位：元

其他说明：

3、长期股权投资

单位：元

项目	期末余额			期初余额		
	账面余额	减值准备	账面价值	账面余额	减值准备	账面价值
对子公司投资	644,216,168.39		644,216,168.39	642,842,489.25		642,842,489.25
合计	644,216,168.39		644,216,168.39	642,842,489.25		642,842,489.25

(1) 对子公司投资

单位：元

被投资单位	期初余额 (账面价值)	减值准备 期初余额	本期增减变动				期末余额 (账面价值)	减值准备 期末余额
			追加投资	减少投资	计提减值准备	其他		
上海宏涵实业有限公司	2,442,530.72						2,442,530.72	
江苏迈尔汽车零部件有限公司	598,254,390.99						598,254,390.99	
江苏常北宸机械有限公司	40,100,454.03						40,100,454.03	
江苏纽泰格新材料科技有限公司	1,020,000.00		1,283,102.14				2,303,102.14	
江苏纽泰格智能制造技术有限公司	1,025,113.51						1,025,113.51	
纽泰格			90,577.00				90,577.00	

(香港)有限公司								
合计	642,842,489.25		1,373,679.14				644,216,168.39	

(2) 对联营、合营企业投资

单位：元

投资单位	期初余额 (账面价值)	减值准备 期初余额	本期增减变动							期末余额 (账面价值)	减值准备 期末余额
			追加投资	减少投资	权益法下确认的投资损益	其他综合收益调整	其他权益变动	宣告发放现金股利或利润	计提减值准备		
一、合营企业											
二、联营企业											

可收回金额按公允价值减去处置费用后的净额确定

适用 不适用

可收回金额按预计未来现金流量的现值确定

适用 不适用

前述信息与以前年度减值测试采用的信息或外部信息明显不一致的差异原因

公司以前年度减值测试采用信息与当年实际情况明显不一致的差异原因

(3) 其他说明

4、营业收入和营业成本

单位：元

项目	本期发生额		上期发生额	
	收入	成本	收入	成本
主营业务	163,975,801.23	116,373,887.45	148,565,652.64	109,597,762.94
其他业务	4,275,037.45	2,701,972.98	3,675,970.37	3,709,066.51
合计	168,250,838.68	119,075,860.43	152,241,623.01	113,306,829.45

营业收入、营业成本的分解信息：

单位：元

合同分类	分部 1		分部 2		合计	
	营业收入	营业成本	营业收入	营业成本	营业收入	营业成本
业务类型						
其中：						
动力及相关系统	27,654,893.22	26,091,149.79			27,654,893.22	26,091,149.79
内外饰系统	7,883,827.52	5,141,928.78			7,883,827.52	5,141,928.78
三电及相关系统	14,530,113.36	13,527,359.95			14,530,113.36	13,527,359.95
新材料及其他	301,129.63	154,248.11			301,129.63	154,248.11

悬架及减震系统	84,691,206.71	53,362,396.15			84,691,206.71	53,362,396.15
自动化及模具	28,914,630.79	18,096,804.67			28,914,630.79	18,096,804.67
其他	4,275,037.45	2,701,972.98			4,275,037.45	2,701,972.98
按经营地区分类						
其中:						
国内	167,822,719.93	118,939,830.45			167,822,719.93	118,939,830.45
国外	428,118.75	136,029.98			428,118.75	136,029.98
市场或客户类型						
其中:						
合同类型						
其中:						
按商品转让的时间分类						
其中:						
按合同期限分类						
其中:						
按销售渠道分类						
其中:						
合计	168,250,838.68	119,075,860.43			168,250,838.68	119,075,860.43

与履约义务相关的信息:

项目	履行履约义务的时间	重要的支付条款	公司承诺转让商品的性质	是否为主要责任人	公司承担的预期将退还给客户的款项	公司提供的质量保证类型及相关义务
----	-----------	---------	-------------	----------	------------------	------------------

其他说明

与分摊至剩余履约义务的交易价格相关的信息:

本报告期末已签订合同、但尚未履行或尚未履行完毕的履约义务所对应的收入金额为 0.00 元,其中,元预计将于年度确认收入,元预计将于年度确认收入,元预计将于年度确认收入。

重大合同变更或重大交易价格调整

单位:元

项目	会计处理方法	对收入的影响金额
----	--------	----------

其他说明:

5、投资收益

单位：元

项目	本期发生额	上期发生额
应收款项融资贴现损失	-96,597.54	-123,482.58
合计	-96,597.54	-123,482.58

6、其他

二十、补充资料

1、当期非经常性损益明细表

适用 不适用

单位：元

项目	金额	说明
非流动性资产处置损益	-195,137.16	
计入当期损益的政府补助（与公司正常经营业务密切相关、符合国家政策规定、按照确定的标准享有、对公司损益产生持续影响的政府补助除外）	341,383.72	
除上述各项之外的其他营业外收入和支出	-33,021.93	
减：所得税影响额	49,357.70	
合计	63,866.93	--

其他符合非经常性损益定义的损益项目的具体情况：

适用 不适用

公司不存在其他符合非经常性损益定义的损益项目的具体情况。

将《公开发行证券的公司信息披露解释性公告第 1 号——非经常性损益》中列举的非经常性损益项目界定为经常性损益项目的情况说明

适用 不适用

2、净资产收益率及每股收益

报告期利润	加权平均净资产收益率	每股收益	
		基本每股收益（元/股）	稀释每股收益（元/股）
归属于公司普通股股东的净利润	3.47%	0.2867	0.2867
扣除非经常性损益后归属于公司普通股股东的净利润	3.46%	0.2861	0.2861

3、境内外会计准则下会计数据差异

(1) 同时按照国际会计准则与按中国会计准则披露的财务报告中净利润和净资产差异情况

适用 不适用

(2) 同时按照境外会计准则与按中国会计准则披露的财务报告中净利润和净资产差异情况

适用 不适用

(3) 境内外会计准则下会计数据差异原因说明，对已经境外审计机构审计的数据进行差异调节的，应注明该境外机构的名称

适用 不适用

4、其他