



易事特集团股份有限公司

2023 年半年度报告

(2024 年 4 月修订版)

2023-060

2024 年 4 月

第一节 重要提示、目录和释义

公司董事会、监事会及董事、监事、高级管理人员保证半年度报告内容的真实、准确、完整，不存在虚假记载、误导性陈述或者重大遗漏，并承担个别和连带的法律责任。

公司负责人何佳、主管会计工作负责人陈敬松及会计机构负责人(会计主管人员)张顺江声明：保证本半年度报告中财务报告的真实、准确、完整。

所有董事均已出席了审议本次半年报的董事会会议。

公司在经营中可能存在的风险因素内容已在本报告“第三节管理层讨论与分析”之“十、公司面临的风险和应对措施”部分予以描述，敬请投资者注意并仔细阅读该章节全部内容。

公司计划不派发现金红利，不送红股，不以公积金转增股本。

目 录

| | |
|-----------------------|----|
| 第一节 重要提示、目录和释义 | 2 |
| 第二节 公司简介和主要财务指标 | 6 |
| 第三节 管理层讨论与分析 | 9 |
| 第四节 公司治理 | 34 |
| 第五节 环境和社会责任 | 37 |
| 第六节 重要事项 | 39 |
| 第七节 股份变动及股东情况 | 61 |
| 第八节 优先股相关情况 | 67 |
| 第九节 债券相关情况 | 68 |
| 第十节 财务报告 | 69 |

备查文件目录

一、载有公司盖章、法定代表人、主管会计工作负责人、会计主管人员签名并盖章的财务报表。

二、报告期内在中国证监会指定网站上公开披露过的所有公司文件的正本及公告的原稿。

三、其他相关资料。

以上备查文件的备置地点：公司董事会办公室。

释 义

| 释义项 | 指 | 释义内容 |
|------------|---|--|
| 公司、本公司、易事特 | 指 | 易事特集团股份有限公司 |
| 董事会 | 指 | 易事特集团股份有限公司董事会 |
| 监事会 | 指 | 易事特集团股份有限公司监事会 |
| 东方集团 | 指 | 扬州东方集团有限公司，第一大股东 |
| 广东恒锐 | 指 | 广东恒锐股权投资合伙企业（有限合伙） |
| 广物集团 | 指 | 广东省广物控股集团有限公司 |
| 新平慧盟 | 指 | 新平慧盟新能源科技有限公司 |
| 电力系统 | 指 | 易事特电力系统技术有限公司，本公司全资子公司 |
| 中能易电 | 指 | 中能易电新能源技术有限公司，本公司全资子公司 |
| UPS | 指 | Uninterruptible Power System，不间断电源 |
| IDC | 指 | Internet Data Center，互联网数据中心 |
| EPS | 指 | Emergency Power Supply，即紧急电力供给，为了应急照明、事故照明、消防设施而采用的一种应急电源 |
| PACK | 指 | 电池包装、封装和装配 |
| BMS | 指 | Battery Management System，即电池管理系统 |
| EMS | 指 | Energy Management System，即能量管理系统 |
| EPC 总包 | 指 | Engineering Procurement Construction，是指公司受业主委托，按照合同约定对工程建设项目的的设计、采购、施工、试运行等实行全过程或若干阶段的承包 |
| BT | 指 | Build-Transfer，即建设-移交 |
| BOT | 指 | Build-Operate-Transfer，即建设-运营-移交 |
| DSP | 指 | Digital Signal Processing，即数字信号处理 |
| PCS | 指 | Power Conversion System，即储能变流器 |
| 5G | 指 | 5th generation mobile networks 或 5th generation wireless systems、5th-Generation，即第五代移动通信技术，是 4G（LTE-A、WiMax）、3G（UMTS、LTE）和 2G（GSM）系统后的延伸 |
| CAGR | 指 | Compound Annual Growth Rate，即复合年均增长率 |
| AI | 指 | Artificial Intelligence，即人工智能 |
| MCU | 指 | Microcontroller Unit，即微控制单元 |
| MPPT | 指 | Maximum Power Point Tracking，即最大功率点跟踪 |
| SVG | 指 | Static Var Generator，即静止无功发生器 |
| ESG | 指 | Environmental Social and Governance，环境、社会和公司治理 |
| 交易所 | 指 | 深圳证券交易所 |
| 证监会 | 指 | 中国证券监督管理委员会 |
| 巨潮资讯网 | 指 | 证监会指定创业板信息披露网站 http://www.cninfo.com.cn |
| 元、万元 | 指 | 人民币元、人民币万元 |
| 报告期 | 指 | 2023 年 1 月 1 日至 2023 年 6 月 30 日 |
| 上年同期 | 指 | 2022 年 1 月 1 日至 2022 年 6 月 30 日 |

第二节 公司简介和主要财务指标

一、公司简介

| | | | |
|---------------|---------------------|------|--------|
| 股票简称 | 易事特 | 股票代码 | 300376 |
| 股票上市证券交易所 | 深圳证券交易所 | | |
| 公司的中文名称 | 易事特集团股份有限公司 | | |
| 公司的中文简称（如有） | 易事特 | | |
| 公司的外文名称（如有） | East Group Co., Ltd | | |
| 公司的外文名称缩写（如有） | East Group | | |
| 公司的法定代表人 | 何佳 | | |

二、联系人和联系方式

| | 董事会秘书 | 证券事务代表 |
|------|-------------------------|-------------------------|
| 姓名 | 赵久红 | 温凯 |
| 联系地址 | 广东省东莞市松山湖科技产业园区工业北路 6 号 | 广东省东莞市松山湖科技产业园区工业北路 6 号 |
| 电话 | 0769-22897777-8223 | 0769-22897777-8223 |
| 传真 | 0769-87882853-8569 | 0769-87882853-8569 |
| 电子信箱 | zhaojh@eastups.com | wenkai@eastups.com |

三、其他情况

1、公司联系方式

公司注册地址、公司办公地址及其邮政编码、公司网址、电子信箱等在报告期是否变化

适用 不适用

公司注册地址、公司办公地址及其邮政编码、公司网址、电子信箱等在报告期无变化，具体可参见 2022 年年报。

2、信息披露及备置地点

信息披露及备置地点在报告期是否变化

适用 不适用

公司披露半年度报告的证券交易所网站和媒体名称及网址，公司半年度报告备置地在报告期无变化，具体可参见 2022 年年报。

3、注册变更情况

注册情况在报告期是否变更情况

适用 不适用

公司注册情况在报告期无变化，具体可参见 2022 年年报。

四、主要会计数据和财务指标

公司是否需追溯调整或重述以前年度会计数据

是 否

| | 本报告期 | 上年同期 | 本报告期比上年同期增减 |
|---------------------------|-------------------|-------------------|--------------|
| 营业收入（元） | 2,603,287,852.52 | 2,541,861,733.98 | 2.42% |
| 归属于上市公司股东的净利润（元） | 309,694,101.39 | 245,188,469.75 | 26.31% |
| 归属于上市公司股东的扣除非经常性损益的净利润（元） | 293,991,979.83 | 225,167,022.84 | 30.57% |
| 经营活动产生的现金流量净额（元） | 405,246,697.07 | -107,854,918.89 | 475.73% |
| 基本每股收益（元/股） | 0.13 | 0.11 | 18.18% |
| 稀释每股收益（元/股） | 0.13 | 0.11 | 18.18% |
| 加权平均净资产收益率 | 4.67% | 3.94% | 0.73% |
| | 本报告期末 | 上年度末 | 本报告期末比上年度末增减 |
| 总资产（元） | 13,461,975,602.79 | 14,076,290,938.54 | -4.36% |
| 归属于上市公司股东的净资产（元） | 6,795,108,369.00 | 6,469,435,120.89 | 5.03% |

五、境内外会计准则下会计数据差异

1、同时按照国际会计准则与按照中国会计准则披露的财务报告中净利润和净资产差异情况

适用 不适用

公司报告期不存在按照国际会计准则与按照中国会计准则披露的财务报告中净利润和净资产差异情况。

2、同时按照境外会计准则与按照中国会计准则披露的财务报告中净利润和净资产差异情况

适用 不适用

公司报告期不存在按照境外会计准则与按照中国会计准则披露的财务报告中净利润和净资产差异情况。

六、非经常性损益项目及金额

适用 不适用

单位：元

| 项目 | 金额 | 说明 |
|---|---------------|----|
| 非流动资产处置损益（包括已计提资产减值准备的冲销部分） | -174,482.25 | |
| 计入当期损益的政府补助（与公司正常经营业务密切相关，符合国家政策规定、按照一定标准定额或定量持续享受的政府补助除外） | 8,998,289.47 | |
| 计入当期损益的对非金融企业收取的资金占用费 | 272,945.91 | |
| 除同公司正常经营业务相关的有效套期保值业务外，持有交易性金融资产、交易性金融负债产生的公允价值变动损益，以及处置交易性金融资产、交易性金融负债和可供出售金融资产取得的投资收益 | -71,474.46 | |
| 除上述各项之外的其他营业外收入和支出 | 7,610,992.65 | |
| 其他符合非经常性损益定义的损益项目 | 1,678,247.43 | |
| 减：所得税影响额 | 2,747,066.35 | |
| 少数股东权益影响额（税后） | -134,669.16 | |
| 合计 | 15,702,121.56 | |

其他符合非经常性损益定义的损益项目的具体情况：

适用 不适用

公司不存在其他符合非经常性损益定义的损益项目的具体情况。

将《公开发行证券的公司信息披露解释性公告第 1 号——非经常性损益》中列举的非经常性损益项目界定为经常性损益项目的情况说明

适用 不适用

| 项 目 | 涉及金额（元） | 原 因 |
|------------|------------|-----|
| 个人所得税手续费返还 | 212,643.48 | |
| 小 计 | 212,643.48 | |

第三节 管理层讨论与分析

一、报告期内公司从事的主要业务

（一）公司主要业务及产品

公司是一家长期专注于电力电子变换技术，以电力电子技术和能效管理为核心，持续深耕产业数字化和“新能源+储能”两大领域，主营智慧电源（UPS/EPS、电力电源、通信电源、高压直流电源、特种电源、电池系统、电源网关及云管理平台等），数据中心（模块化数据中心、集装箱移动数据中心、行业定制数据中心、智能配电、动环监控系统、精密空调等）和新能源及储能（光伏逆变器、风能变流器及发电系统、储能变流器、EMS、BMS、电池 PACK、充电桩、换电柜、能源网关及云管理平台等）三大战略板块业务。

公司基于核心产品的研发和智能制造能力，努力为市场开拓及商业模式创新，帮助用户提供混合供电解决方案、智能微模块数据中心解决方案、高压直流远供解决方案、智慧机房综合解决方案、边缘计算解决方案、智慧光伏解决方案、智慧风电解决方案、储能系统解决方案、光储充（换）一体化解决方案、多能互补一体化解决方案、源网荷储一体化解决方案、分布式光伏整县推进解决方案、电动汽车充电解决方案、电动二三轮电动车换电解决方案等系统解决方案。

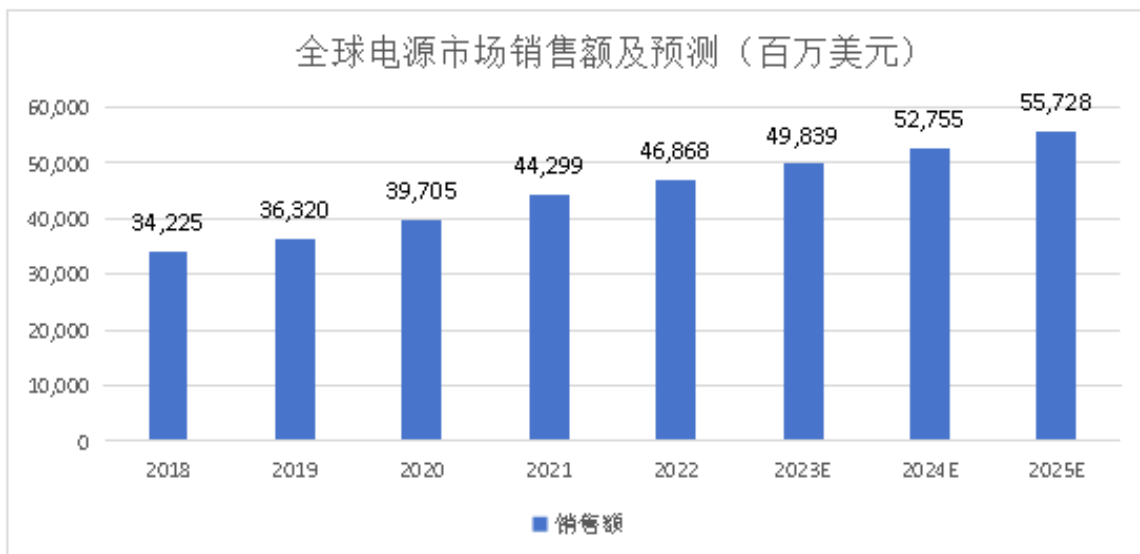
经过三十四年的发展，现已成为全球新能源 500 强和竞争力百强企业，行业首批国家火炬计划重点高新技术企业、国家技术创新示范企业、国家知识产权示范企业。

（二）报告期内公司所属行业发展情况

1. 高端电源设备应用领域广阔，需求稳步增长

UPS 电源产品作为一种具有储能作用的电能变换装置，是电子设备保证供电电能质量所必需的装置，其广泛应用于矿山、航天、工业、通讯、国防、医院、计算机业务终端、网络服务器、网络设备、数据存储设备等领域。

UPS 电源行业概况及现状相关数据显示，2022 年国内 UPS 市场规模达到 131.9 亿元，预计 2024 年市场规模可达到 145 亿元，2019-2024 年复合增速为 14.39%。



资料来源：QY Research 研究

从电源行业整体来看，目前中国地区是全球电源产品最大的市场，2022 年市场规模为 202.10 亿美元，约占全球的 43.12%。随着应用领域的扩张和社会信息化、数字化的发展趋势，UPS 需求稳步增长。

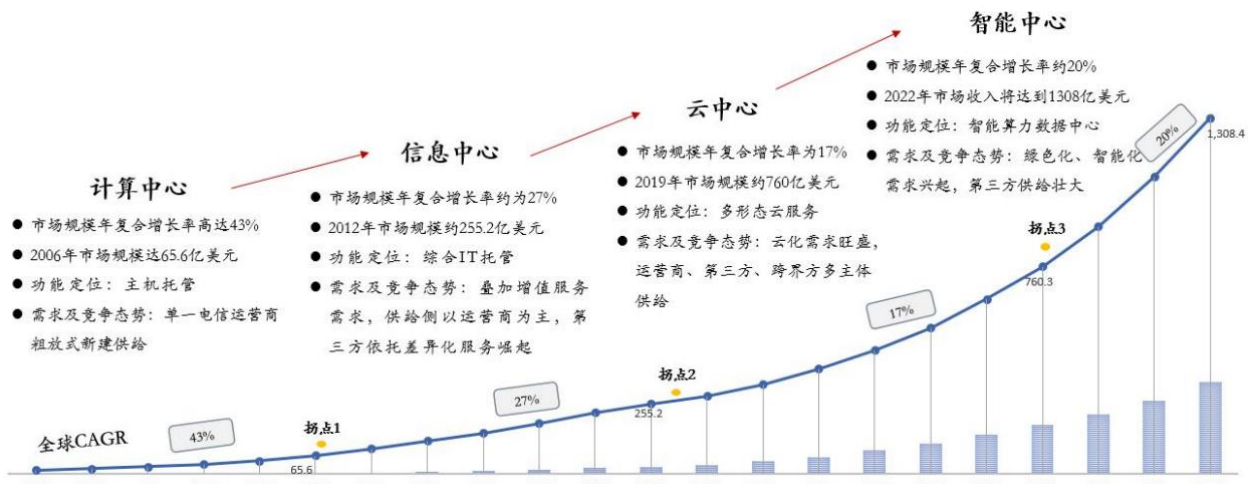
2. 数字化、智能化推动数据中心基础设施加快发展

全球数字经济和移动互联网飞速发展的背景下，产业数字化进程催化流量需求场景的持续扩张，数据中心作为流量的基石，算力的重要载体，是数字经济的底层基础设施，也成为关键的投资环节之一。后续随着京津冀、长三角、粤港澳大湾区、成渝，以及贵州、内蒙古、甘肃、宁夏等八大算力枢纽的建设推进，云基建产业景气度有望提升。

全球数据中心形态从计算中心、信息中心、云中心加快向智能中心演变，以融合新技术推动数据中心整合、升级、云化为主要特征，主要由发达国家引领，在全球各大核心城市集群化发展，并不断向外辐射。全球数据中心产业在 2022 年起 1,300 亿美元规模，总体逐步进入成熟期。

全球数据中心市场 20 年增长“四中心三拐点”

(单位：亿美元)



资料来源：工信部研究院、IDC、Synergy Research、Technavio、Structure Research

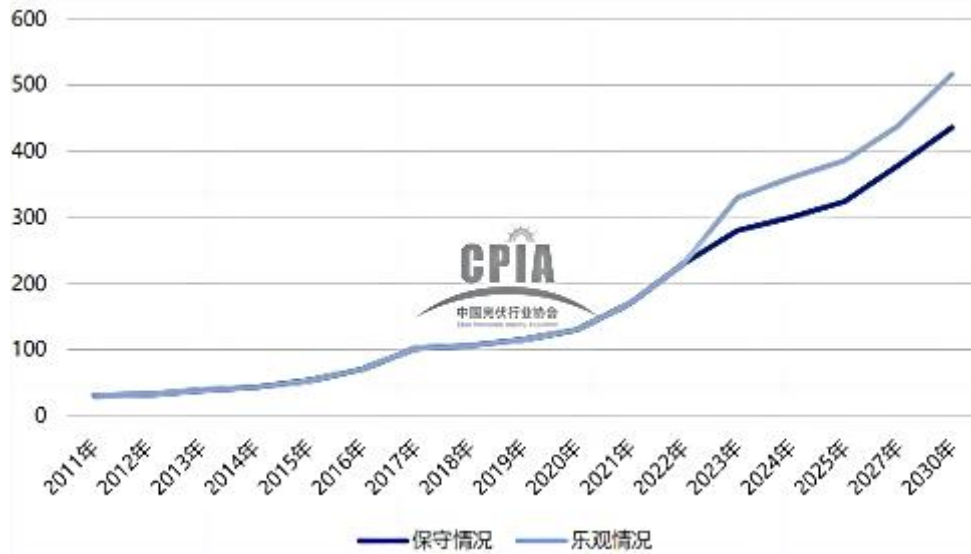
目前，我国数据中心产业处于云中心深化阶段向智能中心迈进阶段，处于增长期，未来 10 年我国数据中心产业仍有价值空间，预计“十四五”内复合增速保持在 20%-25% 左右。2022 年我国 IDC 市场规模超 2,200 亿元，仍然保持较高增速，其需求向“云计算大型、超大型 IDC+智能计算本地化中型数据中心+边缘计算小微型 IDC”三级转变，规模化智算与行业智算并行的需求特征显现。

3. 光伏装机维持高景气，双碳+能源安全驱动绿色转型。

随着全球对能源和环保的重视程度不断提高，已有多个国家提出了“零碳”或“碳中和”的气候目标，发展以光伏为代表的可再生能源已成为共识，再加上光伏发电在越来越多国家成为最有竞争力的电源形式，预计全球光伏市场将持续高速增长。根据中国光伏行业协会数据，2022 年全球新增光伏装机容量为 230GW，累计装机容量突破 1,100GW，光伏装机量大幅上升。在全球气候变暖及化石能源日益枯竭的大背景下，可再生能源开发利用日益受到国际社会的重视，大力发展光伏能源已成为世界各国的共识。根据中国光伏行业协会预测，2023 年全球光伏年均新增装机将达到 280GW，乐观情况或将达到 330GW。

2011-2022 年全球光伏年度新增装机规模以及 2023-2030 年新增规模预测

(单位：GW)



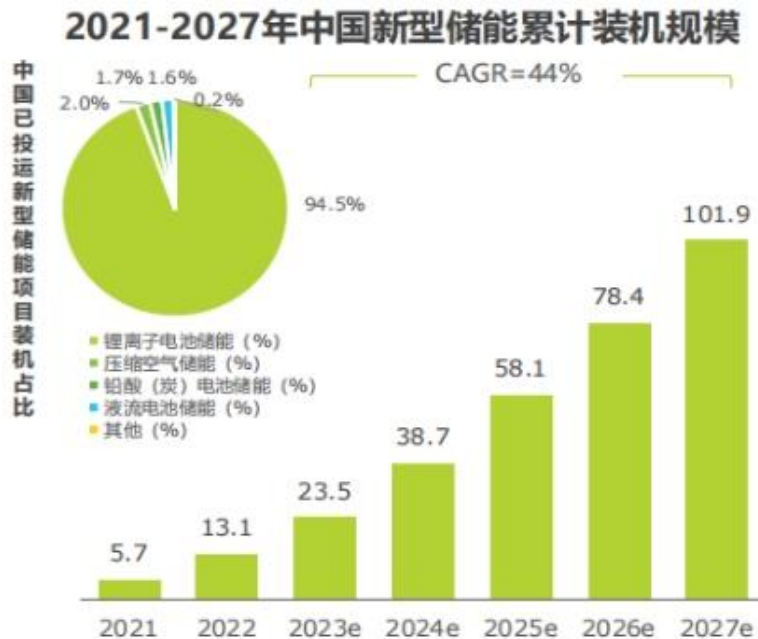
数据来源：中国光伏行业协会

“十四五”是碳达峰的关键期、窗口期，近年来，在光伏“平价上网”、光伏行业“降本增效”以及国家对光伏产业扶持力度不断加大等因素的驱动下，光伏装机容量持续增长。根据中国电力企业联合会数据，2022 年光伏累计装机总容量已达到 392.61GW，同比增长 28.07%。根据国家能源局发布数据显示，今年 1-6 月我国可再生能源发电新增装机 109GW，占全国新增装机的 77%。其中，太阳能发电新增 78.42GW。全国可再生能源发电量达到 1.34 万亿千瓦时，其中，光伏发电量 2,663 亿千瓦时。可再生能源作为我国发电新增装机主体地位进一步夯实，保障能源供应和推动清洁低碳转型的地位作用越来越突出。预计 2023 年光伏新增装机量超过 95GW，累计装机总容量有望超过 487.6GW。

4. 储能行业需求强劲，装机规模持续提升

随着全世界众多国家净零排放目标的制定和实施，清洁能源的大规模与高质量发展已成为必然趋势，然而在使用清洁能源过程中带来的波动性、间歇性给电网带来很大的挑战，储能作为支持新能源大规模应用的重要基础设施，对减轻电力体系的冲击、维持电力系统的可靠性与稳定性具有重要意义。全国多地纷纷出台了风电、光伏电站配储相关政策，要求配储规模在装机容量的 5%-30% 之间，配储时间多以 2-4 小时为主，强制配储政策极大促进了电源侧新型电力储能装机量提升。根据储能领跑者联盟统计，2022 年全球新型储能装机量为 21.33GW/43.94GWh，国内新型储能装机量为 7.16GW/15.94GWh。储能行业已进入快速增长期。根据国家能源局发布的数据，截至 2023 年 6 月底，全国已建成投运新型储能项目累计装机规模超过 1,733 万千瓦/3,580 万千瓦时，平均储能时长 2.1 小时。1-6 月，新投运装机规模约 863 万千瓦/1,772 万千瓦时。中国电力市场需求进一步增大和非化石能源发电装机量的容量和比例不断增加给储能的市场扩容带来更多发展空间。截至 2022 年底，全国已投运新型储能项目装机规模达 8.7GW，平均储能时长约 2.1 小时，比 2021 年底增长 110% 以上。其中，从 2022 年新增装机技术占比来看，锂离子电池储能技术占比达 94.2%，仍处于绝对主导地位，新增压缩空气储能、液流电池储能技术占比分别达 3.4%、2.3%，占比增速明显加快。此外，飞轮、重力、钠离子等多种储能技术也已进入工程化示范阶段。

(单位: GW)



来源：国家能源局，中关村储能产业技术联盟，中国电力企业联合会，艾瑞研究院

5. 新能源充电桩产品迎来历史性发展契机

根据中国汽车工业协会统计，2022 年我国新能源汽车产销分别完成 705.8 万辆和 688.7 万辆，同比分别增长 96.9% 和 93.4%；2023 年 1-6 月，我国新能源汽车产销分别完成 378.8 万辆和 374.7 万辆，同比分别增长 42.4% 和 44.1%。

新能源汽车产销的高速发展倒逼充电桩需求，充电基础设施建设进入快速发展阶段。据中国充电联盟数据，2022 年，充电基础设施增量为 259.3 万台，其中公共充电桩增量同比上涨 91.6%，随车配建私人充电桩增量持续上升，同比上升 225.5%。2023 年 1-6 月，充电基础设施增量为 144.2 万台，其中公共充电桩增量为 35.1 万台，随车配建私人充电桩增量为 109.1 万台。

2023 年我国新能源充电桩支持政策频出，2023 年 4 月，中共中央政治局召开会议，会议指出，要巩固和扩大新能源汽车发展优势，加快推进充电桩、储能等设施建设和配套电网改造。

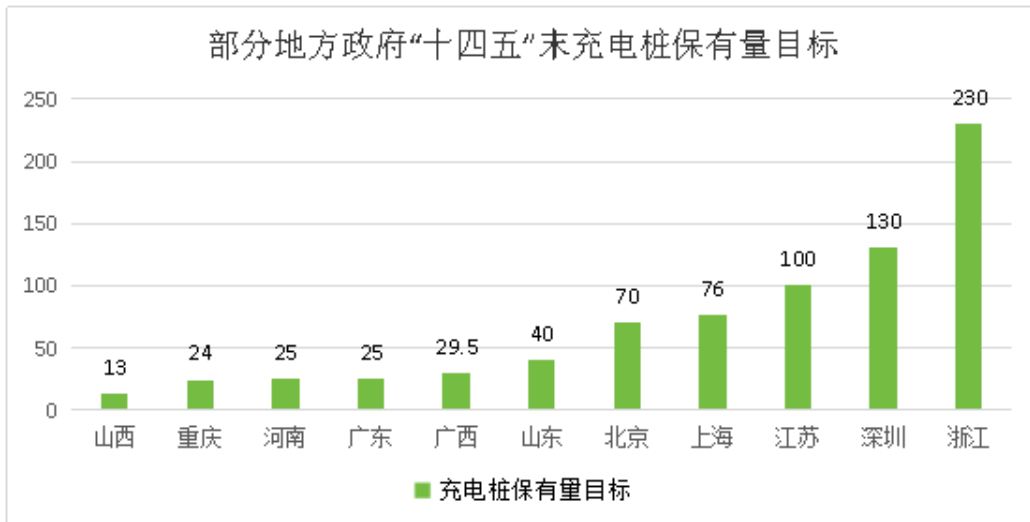
2023 年 5 月 5 日，国务院召开常务会议，会议指出，农村新能源汽车市场空间广阔，加快推进充电基础设施建设，不仅有利于促进新能源车购买使用、释放汽车农村消费潜力，而且有利于发展乡村旅游等新业态，为乡村振兴增添新动力。

2023 年 5 月 14 日，国家发改委、国家能源局发布《关于加快推进充电基础设施建设、更好支持新能源汽车下乡和乡村振兴的实施意见》，实施意见指出，要创新农村地区充电基础设施建设运营维护模式。要加强公共充电基础设施布局建设，推进社区充电基础设施建设共享，加大充电网络建设运营支持力度，推广智能有序充电等新模式，提升充电基础设施运维服务体验。

2023 年 6 月 8 日，国务院办公厅印发《关于进一步构建高质量充电基础设施体系的指导意见》指导意见提出，到 2030 年，基本建成覆盖广泛、规模适度、结构合理、功能完善的高质量充电基础设施体系，有力支撑新能源汽车产业发展，有效满足人民群众出行充电需求；建设形成城市面状、公路线状、乡村点状布局的充电网络，大中型以上城市经营性停车场具备规范充电条件的车位比例力争超过城市注册电动汽车比例，农村地区充电服务覆盖率稳步提升。

各地方政府更加明确充电桩发展目标，并且积极采用建设与运营补贴助推产业发展，涉及十四五末充电桩保有量、车桩比等指标进行明确规划，推动充电基础设施建设。部分地方还针对充电桩运营和建设提出专项补贴，其中直流桩建设具有更大的支持力度。

(单位：万台)



资料来源：各省/直辖市政府相关新闻

根据公安部数据，截至 2023 年 6 月国内新能源车保有量为 1,620 万辆，占汽车总保有量 4.9%；其中纯电动车保有量为 1,259 万辆，占汽车总保有量的 3.8%。随着新能源车渗透率持续提升，同时提振充电桩行业蓬勃发展。

（三）公司经营模式

1. 研发模式

通过持续多年投入研发，并不断提升研发占营收比重，公司坚持“面向市场、服务客户、技术创新、精益求精”的研发理念，构建“自主研发为主+联合开发为辅”的研发模式，以量产一代，开发一代，预研一代，探索一代为产品开发策略。同时，企业博士后科研工作站，院士专家工作站不断加强与国内高等院校、科研院所的合作与交流，依托科研院所在电力电子、新能源等领域的研究力量和创新资源，进行新材料、新技术的创新研制和成果转化。

2. 采购模式

公司生产所需原材料主要由采购部门集中向生产厂商直接采购，部分电力电子器件向国外生产厂商在国内的代理商采购。公司制定了《采购管理程序》和《供应商管理程序》，建立起完善、严格的采购管理体系，按照产品质量、及时交付能力等核心指标对供应商进行综合考评，在具体采购过程中采用向合格供应商公开招标的方式进行，保证公司所需物资能准时适量采购到位，价格合理，且品质符合生产要求。

在采购的结算模式上，为提高采购议价能力、节约采购成本，公司由采购部年初与供应商签订采购协议，此外，公司与一些大型企业签订战略合作协议，以优惠的价格进行采购并保证优先供货。公司供应商较为稳定，采购主要采用汇款和银行承兑汇票方式结算，运输方面，一般由供应方承担运输和运费，货物运送至公司指定地点。检验方面，公司按照《进料检验管理程序》执行，外部供方按双方确认的交期交货，仓库人员清点数量接收后入库。

3. 生产模式

公司实行标准产品备货、非标准产品“以销定产、量身定制”的生产模式。由于高端电源应用领域广泛，不同使用环境、不同行业用户对设备配置要求差异较大，产品规格与技术参数等指标需要按用户实际需求设计，在取得订单后根据客户具体需求进行技术研发、产品设计，各主要部件由专业化的生产线和车间分别制造、加工，然后在组装车间完成产品整机的组装加工、测试及老化。

对于标准产品，公司保证仓库拥有一定的库存量。公司一般根据近期销售发货情况，将最高库存量确定为一个月发货量；最低库存量为保证半个月的发货量。

此外，公司光伏等新能源电站及储能相关业务主要为开发、建设、运营、转让等，采取的业务模式有 EPC、BT 等。公司接受业主方的委托，按照合同约定对项目的前期勘察、设计、设备采购、施工、并网等实行全过程或若干阶段的承包，按照项目的建设进度进行采购、施工、结算等或将自身建设、持有的项目转让给第三方以取得收益。

4.销售模式

公司产品下游应用广泛，用户遍布众多行业，地域分布广，同时产品个性化要求较高。为满足客户采购要求，目前公司产品在国内市场采取直销与经销相结合的营销模式，而在国外市场主要通过经销的方式进行销售。公司在全球区域设有 260 余个客户服务中心，提供完善的售前技术支持与售后服务。

公司的光伏电站、数据中心、充电桩业务一方面通过自主推广，来实现核心产品、设备的销售，另一方面以新能源投资、工程总承包（EPC）、设备带入、资产交易和新能源电站智能运维为主的技术服务市场，通过开发、投资、建设、运营、交易工商业分布式光伏电站、集中式地面电站及综合能源服务等项目，整合协调公司在分布式光伏、充电桩、储能等相关业务的长期技术储备、产品制造和项目实施能力；积极与合作方通过优势互补共同开展业务，捕捉新能源领域新技术研发、新产品制造领域的商机。

（五）关键技术指标

根据行业的相关共识，逆变器产品的关键技术指标为转换效率。转换效率是指逆变器输出到交流电网的能量和逆变器输入能量（通常来自太阳能电池板光伏效应产生的能量）的比值，逆变器转换效率=逆变器输出功率/逆变器输入功率*100%。现将公司逆变器产品的相关技术指标介绍如下：

1.公司光伏逆变器关键技术指标和技术优势

(1) 公司组串式三相光伏逆变器采用三电平技术，最高效率达 98.65%，提升发电量，体积小重量轻。整机内部布局合理层次分明，一体压铸成型，美观大方，电路结构优化，器件使用量减少，安全可靠。主功率回路完全采用薄膜电容设计，保证了产品的设计寿命。半导体器件 100%采用进口一线品牌，保证了优异的性能并且能实现更长的设计寿命。控制采用双 MCU 冗余设计，保证机器工作可靠性。软件基于操作系统平台，模块化设计便于维护，应用广泛，MPPT 采用双级切换，最大的避免能量损失。逆变采用三次谐波调制，提高直流电压使用效率。公司组串式三相光伏逆变器产品应用于户用和工商业，产品认证齐全，主要以出口型市场为主，兼顾国内市场，满足主流销售市场需求；在运营维护方面，通过电站远程智能监控平台系统监控手段，可随时了解电站运行情况，保证客户收益，降低了维护成本。

(2) 公司 1500V 集中式逆变器采用 I 型三电平技术，最高效率达 99%，提升发电量；模块化设计理念，支持冗余休眠功能，轻载时单模块运行，重载时整机运行，模块之间可以独立运行，提高发电效率，有效延长寿命周期；双核 DSP 数字控制，运算速度更快，精度更高，系统运行更安全可靠；支持无功功率可调，功率因数从超前 0.8 到滞后 0.8 可调。系统具备阻尼，全面抑制振荡，电网适应能力更强；具备电力谐波滤波功能，改善输出电能质量；智能终端，集成 SVG 功能，完全响应电网调度，降低初始投资。公司提供 1500V 集中式端到端的解决方案，从汇流箱、逆变器、集装箱，再到箱变一体（集装箱与升压变压器集成一体），降低系统成本，提高发电效率成为光伏行业发展的主流，易事特积极思考，推动行业技术进步。箱变一体产品，减少现场施工与土建时间，节省施工成本；变压器为双绕组连接，降低变压器成本；相比传统的 1000V 系统，EA1250KHV 将直流输入电压提高至 1500V，减小了直流侧电流，可减少直流电缆与汇流箱的投资成本；提高了交流侧的输出电压，可减少电流及功率损耗，提高了系统整体效率，提高发电量，并降低系统投资成本，电站投资规模越大，优势会越来越明显，增加客户回报率。

2.公司光伏逆变器产品的单位生产成本

公司所生产的光伏逆变器产品品类齐全，有不同大小的功率，各类生产成本略有不同，目前公司单位生产成本区间在 0.08 元/W-0.5 元/W。

二、核心竞争力分析

1.企业研发投入持续增加巩固技术优势地位

公司作为国家火炬计划重点高新技术企业和国家技术创新示范企业，坚持自主研发，深耕电力电子电能变换和控制领域，拥有国家企业技术中心，设立了博士后科研工作站、广东省院士专家企业工作站，相继组建了广东省教育厅产学研结合示范基地（分布式发电电气工程技术研发中心）、广东省现代电力电子工程技术研究开发中心等多个重量级科研平台，公司顺利推进知识产权管理体系贯标和两化（工业化、信息化）融合管理体系贯标，为公司科研引领市场，技术作为公司第一生产力的理念提供了坚实的基础保障。公司的“含电动汽车的多能源智能网关键技术研发及产业化”项目获得安徽省科学技术二等奖，与上海交通大学、南方电网科学研究院有限责任公司、国网上海市电力公司、中国电力科学研究院有限公司等合作的“多兆瓦级电池储能高效变换器和风光储集成关键技术与应用”项目荣获技术发明奖一等奖，公司用雄厚的研发实力为后续发展积蓄了充足的动能，研发规划具有前瞻性，形成“量产一代、开发一代、预研一代、探索一代”四代一体体系，保证公司产品技术始终走在行业前列。

公司秉持打造电力电子技术研发能力一流团队的理念，在东莞松山湖、西安、深圳、广州、南京设立技术研发中心，人员专业背景雄厚；凭借巨大的研发投入和雄厚的科研实力，截至报告期末，公司累计拥有 800 余项专利和软件著作权，在海外组织实施“一带一路”沿线欧盟、美国、德国等国家的专利布局，公司先后荣获“国家级知识产权示范企业”、“中国专利优秀奖”、“广东省企业专利创新百强企业”等多项殊荣，巩固了公司在电力电子领域的技术领先地位。报告期内，公司及子公司新增取得授权专利十二项，其中发明专利两项、实用新型专利五项、外观设计专利五项，上述新增授权专利均系公司原始取得，充分体现出创新能力和核心竞争力。

本报告期，公司研发投入 9,547.54 万元，占本期营业收入 3.67%，研发投入同比增长 1.5%。

2.智能制造助力产业发展

公司在电力电子及能效管理行业中积累三十余年的专业生产经验，拥有国内领先的生产线，自动化程度较高，在生产技术、产品品质、成本控制、售后服务等方面具有较强的竞争优势，赢得良好用户口碑；公司的生产工艺、质量管理等优势在业内拥有较高认可度，获得了 CE、CQC、TÜV 认证等资质认证，通过 ISO9001:2015 质量体系、ISO14001:2015 环境体系认证，并以完善的供应链管理和原材料采购体系，以及创新性的各项工艺标准，使得产品质量获得客户的广泛认可。公司持续推进智能制造，加速生产制造向自动化、数据化转变，通过精益生产、智能制造达到提升产品品质和生产效率，降低生产成本和库存，继而实现企业高质量发展的目标。

公司各系列产品的核心模块均为自主研发制造，提前进行研发布局应对产品技术的升级换代，确保产品质量的高标准和稳定性，同时公司拥有先进的自动化生产线和现代化生产设备，现代化的工艺制程带来的产品的高可靠性和性能优势。公司围绕电力电子转换技术为核心打通生产制造环节，大力加快新能源、储能、充电桩等业务的发展，打造市场需求导向型产品，为客户提供光伏 EPC 工程、“光伏+储能”系统解决方案，光储充一体化解决方案，源网储荷一体化解决方案，产品涵盖能源供给到用电负荷，建立了从电力供应端到需求端的产品服务体系，实现产业链互相促进、协同发展。

3.营销规模体系解决客户需求

公司拥有完善的营销服务体系和一支高素质的销售服务队伍，公司采用“事业部+支持平台”相结合的模式运营，公司依据各事业部所处行业的特点及事业部自身特点制定相应的战略目标并动态指导、修正经营方向和重点，事业部负责各自板块的市场开拓、产品研发及相关的全面运营，针对各大事业部（智慧电源、IDC 数据中心、光伏发电系统、新能源汽车充电桩、轨道交通）灵活配置对应的售后服务团队，以东莞松山湖总部为中心，在全球设立 260 多个客户中心和营销服务网点，保证及时响应客户的需求。专业的营销队伍、严格的技术培训、充足的维修配件、密集的服务网点以及系统的管理措施，是公司提升产品销量、品牌价值以及顾客满意度、忠诚度的有效保障。

4.公司客户长周期合作共赢

公司一直以来为客户提供整体解决方案及优质服务，针对不同客户的技术需求进行个性化设计和定制，最大程度地满足不同客户的差异化产品技术需求，公司凭借过硬的产品质量、系统化的解决方案、良好的售后服务及企业形象，在金融、通信、电力等领域持续开拓并积累了重点客户资源。公司是政府、中国农业银行、中国工商银行、中国移动、中国电信、中国联通、中国铁塔、中国广电、中国石油、中国石化、国家电网、南方电网等重点客户的全国选型入围或集中采购中标供应商。通过与重点客户建立并维持良好的合作关系，有助于扩大公司产品的知名度。众多优秀的客户资源保障了公司拥有持续的订单、增强了公司的品牌影响力，利于公司提升产品品质和持续创新能力。

5.公司努力践行可持续发展愿景

易事特集团作为数字能源产品及解决方案优秀上市公司，紧跟全球发展趋势，积极响应战略国策和市场需求，坚守“国家 荣誉 诚信 创新”核心价值观，以 ESG 理念为公司可持续发展指引，紧跟市场需求，在积极践行社会责任的同时，不断加大研发创新投入，全力开拓市场，促进光伏、风能、锂离子储能、充换电等新能源应用，以“新能源+储能”为重点助力双碳目标早日达成。同时，还加速推动产业数字化转型升级等，从管理人变为服务人，致力实现企业与环境社会治理绩效趋同、共进，创造更多发展机遇和更美好的生活。

公司积极响应我国工业绿色发展制定的相关规划，严格按照 GB/T24001-2016/ISO 14001:2015《环境管理体系认证》进行标准化、规范化管理，坚决贯彻落实国家环境保护政策法规，严格执行国家、地方和行业标准，不断加大节能减排投入和技术改造力度，主动淘汰落后生产设备，在保证废水、废气、噪声和固废达标排放的基础上，推进精益管理，持续改进工艺、提高三废处理效率和能源利用效率，实施绿色制造，致力于创建绿色工厂。

报告期内，公司经营管理方面取得较大成绩和突破，受到政府、机构的认可与好评，获得多个荣誉奖项，包含：

| 序号 | 获奖名称 | 颁奖单位/机构 |
|----|-------------------------------------|----------------|
| 1 | 国家知识产权示范企业 | 国家知识产权局 |
| 2 | 东莞市光彩事业贡献奖 | 中共东莞市委、东莞市人民政府 |
| 3 | 2022 中国储能行业年度优秀储能变流器品牌 | 国际能源网、国能能源研究院 |
| 4 | 广东省制造业民营企业 100 强 | 广东省工商业联合会 |
| 5 | 中国电源学会科学技术发明一等奖 | 中国电源学会 |
| 6 | 2022 年东莞市重点领域研发项目 “超级充电桩关键技术研究及产业化” | 东莞市科学技术局 |
| 7 | 2023 世界智能移动终端产业高峰会议 智能装备创新金奖 | 中国加工贸易产品博览会组委会 |
| 8 | 2023 世界智能移动终端产业高峰会议 产品技术进步优秀奖 | 中国加工贸易产品博览会组委会 |
| 9 | 2023 世界智能移动终端产业高峰会议 智能装备创新金奖（中能易电） | 中国加工贸易产品博览会组委会 |
| 10 | 2023 世界智能移动终端产业高峰会议 产品技术进步优秀奖（中能易电） | 中国加工贸易产品博览会组委会 |

| | | |
|----|------------------|---|
| 11 | 储能创新力企业奖 | 第七届国际储能技术和装备及应用（上海）大会暨展览会 SNEC2023 组委会 |
| 12 | 太阳能贡献奖 | Asian Photovoltaic Industry Association |
| 13 | 全球光伏品牌 100 强价值证书 | 世纪新能源网、光伏品牌实验室 |
| 14 | 2023 钠电市场应用先锋 | 高工储能 |

三、主营业务分析

概述

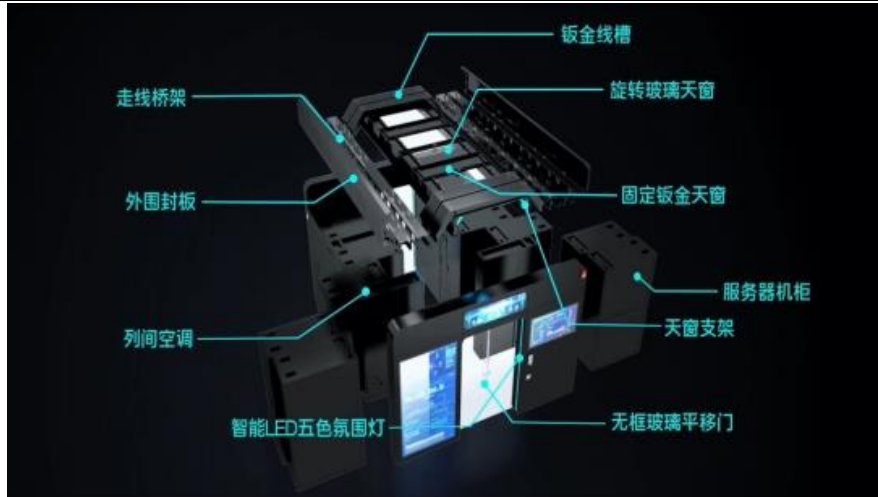
2023 年上半年，公司管理层紧紧围绕既定的经营目标，强化技术创新、管理创新，提高生产技术水平，完善和拓展销售渠道，合理配置资源，注重风险防控，不断提升核心竞争力，在公司全体员工的共同努力下，公司经营状况稳健，发展势头良好。报告期内，实现营业收入 260,328.79 万元，较上年同比增长 2.42%；实现营业利润 35,392.66 万元，较上年同期增长 18.07%；归属于上市公司股东的净利润 30,969.41 万元，同比增长 26.31%。公司各业务板块经营情况如下：

（一）高端电源设备及数据中心所属产业数字化业务发展放缓

高端电源设备及数据中心作为公司重要的业务板块，报告期内，公司按照既定策略，对外继续加强项目拓展，扩大主业规模，做好项目执行；对内进行精细化管理和数字化转型，进一步精益管理提高效率。报告期内，公司紧抓 5G、云计算、人工智能等市场发展机遇，重点关注通信和 IDC 建设的市场机会，充分发挥公司模块化、高压直流产品在产品技术、行业经验、工程安装、售后服务等方面的优势，进一步拓展通信运营商、互联网厂商、第三方数据中心运营商的电源及总包建设业务；稳定好移动、电信、联通的业务，落实好集采分配份额的落地及新年度集采准备工作；

公司高端电源设备、数据中心业务实行“基础产品行业细分、解决方案集团作战”的营销策略。加强与国内大型知名企业的合作，同时努力提升公司的市场占有率和自身品牌价值，业务量实现大幅增长；同时关注新的市场机会，积极为业务开拓做好准备。公司产品以“高可靠性、绿色节能、智能化管理、易维护性”四大核心理念作为产品的设计基础，从而保证产品的可靠性、一致性和通用性。公司持续加大研发投入力度，在混合供电产品领域，相继开发出智慧锂电系统（48V/100AH）、低温锂电系统（-40℃-55℃），一体化杆站电源系列产品等，用于满足各种场景下的应用需求；研制出高效、全数字化的第 4 代高频 1KVA-3KVA 高效 UPS 系统；针对石油化工、轨道交通以及电力等重要场合开发的高性能超高可靠性的 10KVA-120KVA 工业级工频 UPS 系统以及第四代 3KVA-10KVA 电力专用 UPS 模块等已经全面投产交付客户；公司推出的节能高效的东风 ENPOWER 高压直流供电系统，将数据中心的直流供电一步到位，实现了在数据中心供电和节电技术上的新突破和新跨越。同时，凭借“智慧”实力，易事特模块化数据中心已成功赢得众多司法、政府、高校、金融、医疗等机构的信赖，公司长期以来持续深挖行业客户需求。报告期内，公司继续服务于中国电信、中国移动、中国联通三大运营服务商及国内知名互联网企业等大型 IDC 机房项目，为其提供节能高效的能源解决方案和电力保障；公司还服务于深圳地铁为多条地铁线路提供通信综合 UPS 系统委外维修项目、中国石油天然气集团有限公司 2022 年 EPS 电源集中采购等项目，为其提供稳定的电源保障；还参与商业银行基础网点与数据中心建设与升级改造项目。

报告期内，公司推出 MC6000 数据中心 5.0 新旗舰创新升级助推产业数字化发展，该产品升级后采用一体化 UPS 配电列头柜，三柜合一，功率密度业界最高；轨道式智能母线系统融合最新数字电子控制技术和低压母线配电技术，稳定性和节能性更强；Inter Li 锂电柜适配易事特全系列 UPS，锂电模块支持热插拔，容量支持精准配置。产品集数据中心服务机柜、精密空调、动力配电、UPS 电源、消防安防、综合布线、动力环控、机房照明等多个系统于一体，可大幅缩短交付周期，提供高效智能体验。



图：公司 MC6000 数据中心产品展示

国内市场方面，经济还处于恢复性增长阶段，受此影响，国内市场总体需求有所下滑。作为公司业务的重要组成部分，IDC 新基建项目电源市场在国家“东数西算”工程的驱动下增速有所放缓。2023 年上半年度，高端电源装备及数据中心业务收入 116,905.72 万元。

（二）新能源电站持有运营持续贡献稳定收入

报告期内，公司共计持有运营光伏电站 699.04MW，持有运营已并网的光伏电站实现发电收入 34,961.26 万元，较上年同期下降 4.63%。公司结合国内外日益广泛建设分布式光伏电站运行维护管理的需要，开发出云平台分层分布式光伏发电智能控制系统，集发电能力预测、电网辅助服务、发电效能分析、组件健康状态监测、故障预警、日常运行报表等功能于一体，广泛服务于分布式光伏电站日常运营管理。公司的独立项目运维团队，通过公司研发的光伏运维云平台，实现远程实时监控各电站的实时负荷、发电量和重点生产指标等，包括全体电站整体情况和各电站情况分层监控，管理各电站生产全过程，保证经营结果可控，通过精细化管理保障发电量，增加光伏业务附加值，提升经济效益，逐步实现运维队伍的创收，为公司未来几年经营业绩的可持续稳定增长提供了强劲的动力和有力的保障。

（三）光伏储能联动发展，布局打造产业闭环

根据公司的战略定位和经营需求，以新能源行业多年深耕为基础、国资赋能为保障，产业发展为契机，持续着力风电、光伏、储能板块市场结合重要合作方优势互补，重点为产品研发、项目开发、解决方案和 EPC 工程，管控好风险，保持稳健、健康的发展。报告期内，公司在双碳目标推动下，新能源业务聚焦“大客户开发+渠道拓展”模式，以新能源项目开发、EPC 工程、储能、逆变器等关键设备销售为主要业务，坚持风-光-储核心业务并举战略，基于高质量协同发展理念推广源网荷储一体项目，全面布局广东、广西、山西、内蒙古、河南、甘肃、新疆等地风电、光伏开发项目、整县推进分布式光伏、持续优化重点区域开发体系、加强项目储备与资源转换，保持稳健发展步伐，公司还与三峡新能源、大唐、国电投、国电、南方电网、国网新能源等一大批优质客户达成项目合作，并开工建设桂林交投、东风小康汽车、昌吉木垒、河北康保等多个重点新能源项目，并承接广州发展梅州零部件产业园分布式光伏项目 EPC 总承包项目，该分布式光伏项目总容量规模 9,716.15kW。

2023 年上半年度，光伏系统集成及逆变器业务收入 76,457.13 万元，同比增长 262.38%。

公司基于 UPS 技术赋能 PCS 产品，储能产业布局历史悠久。基于公司对电源技术、电网属性的深刻理解，公司针对不同应用场景的储能产品进行设计，针对电网侧、发电侧大型储能电站对安全、效率、可靠性的需求，公司自主研发推出了推出风冷、液冷型 1500V Intel Li 全系列化（160KW、630KW、1MW、1.25MW、2.5MW）组串式储能系统、1500V 集中式储能系统；基于对大型储能系统的安全要求及浸没式液冷技术，研制出浸没式液冷储能系统（215KWh、430KWh、3MWh、6MWh）；公司针对工商业储能的安全性、灵活性、高集成度等需求，公司推出 1000V Meta 系列储能一体机（113KWh、

170KWh、213KWh、215KWh)。公司基于核心产品针对发电侧、电网侧、用户侧等不同侧端特点提供针对性的系统解决方案。在发电侧，可提供光伏电站、风电场增储和火储联合调频系统解决方案；在电网侧，可提供变电站、台区等储能系统解决方案；在用户侧，可为工商业、园区、充电场站、缺电少电等场景提供光储充一体化、移动式储充等系统解决方案；亦提供可作为独立市场主体的共享储能解决方案。同时，面向钢铁、水泥、冶金、化工、交通、建筑等高碳排放行业，公司提供全套传统企业智能绿色转型解决方案，助力实现国家 30、60 双碳目标。

针对储能系统日益提升能量密度和与之而来的温控问题，公司推出的液冷储能系统具有天然的换热效率优势，实现了电化学储能安全技术的迭代升级，电池散热效率较传统方式提升了 50%，更易管控温度的一致性，可在提高储能系统安全性的同时，大幅提升电池系统稳定性、效率及使用寿命，且噪音低、环境友好，将对产业应用及升级起到积极推动作用，为行业发展带来前所未有的推动力。报告期内，公司承接南方电网电力科技股份有限公司-储能系统配套设备、广东佛山南海电网侧独立电池储能电站储能及控制设备集成项目等多个重点储能项目，持续推进鑫能木垒四十个井子 10 万千瓦风力发电配储项目实施落地，通过风储结合实现“源网荷储”一体化，就地消纳与外送并举，实现新能源和煤电、化工等产业协同发展；此外，公司承建的三门峡湖滨区 50MW-100MWh 共享储能电站项目也取得较大份额的交付实施，公司储能产品性能及大型储能系统方面的落地能力获得客户的充分认可与肯定。

2023 年上半年度，储能业务实现收入 26,576.01 万元，同比增长 1,234.19%。

报告期内，公司为补充储能产业链上的电芯生产环节短板，启动钠离子电池试产项目，截至目前，该项目已建成一条钠离子方型铝壳电池中试线及配套的钠离子电池实验室。其中，中试线具备开发验证软包、方型钠离子电池能力和 0.2GWh/年方型钠离子电池生产能力；钠离子电池实验室具备独立研究开发钠离子正、负极材料、电解液等主要材料和检验分析钠离子、锂离子材料等能力。该项目的建设将提高公司相关业务在产品交付、价格、供应链控制等方面的竞争力，同时在地市场需求驱动下亦可单独开展钠离子电池业务，创造新的利润增长点。

（四）充换电设备业务转型发展，充电桩海外市场前景广阔

公司紧抓新能源汽车产业发展机遇，针对新能源汽车发展趋势，公司开发出全新一代 240KW、360KW、480KW 及以上智能功率分配充电桩系统 30KW、60KW 印度版直流充电系统、12 柜、8 柜户外换电系统 200A、300A 大功率室内换电系统。公司易安 A7 系列交流桩荣获德国 iF 设计奖，产品设计能力获得国际认可。报告期内，公司与中国石化销售有限公司江苏石油分公司、中国石油天然气股份有限公司销售分公司、铁塔能源有限公司、广州市公用公交站场管理服务有限公司、合肥充电公司、运城市静态交通运营有限公司、海汽集团等众多央企、城投公司或知名车企达成充电设施运营合作，为终端用户提供优良的充电体验搭建最优化的合作模式。公司不仅提供产品解决方案同时也提供系统集成、智能充电服务网络的布点与规划、系统运营与管理、运维服务等一揽子解决方案，还具备 EPC 总包建站和量身定制个性化充电系统解决方案的能力，能够轻松解决“里程焦虑”和各种充电“痛点”问题，为城市绿色出行、新能源车无忧上路提供专业、精准、高效、可靠的方案。报告期内，公司加速海外分支机构的建设，完成欧洲交、直流充电桩产品及美国交流充电桩的认证，北美直流充电桩认证持续推进中。子公司中能易电着力在北美及欧洲市场落子布局，聚焦新能源汽车充电解决方案的推广应用，持续扩大市场份额。

公司还与中国铁塔公司、滴滴出行、美团出行深度合作，提供电动自行车充换电整体解决方案及全套设备，为广大骑手及两轮车共享出行解决充电困难、充电慢、充电安全隐患等难题。

2023 年上半年度，新能源汽车充电设施、设备业务实现收入 4,265.85 万元，同比减少 40.82%。

（五）公司海外业务

公司坚持以“OEM+自主品牌”为主要海外营销策略，在保持现有 OEM 客户的同时，积极寻找公司自主品牌产品与海外市场需求之间的契合点，品牌经销商和 OEM 合作伙伴双轮驱动，在市场营销、行业拓展、服务支持等方面给予大力支持，为广大海外客户提供 UPS、光伏、储能、充电桩等系列产品及解决方案，不断将国内的行业及场景应用方案渗透到海外市场，持续扩展公司业务边际，提升竞争能力。

报告期内，依托公司在海外市场的前期规划和布局，公司持续加大传统优势产品 UPS、充电桩、光伏发电及储能系统的销售力度，并积极拓展智能微网、模块化数据中心产品市场。

2023 年上半年度，公司海外业务实现收入 32,938.16 万元，同比增长 9.91%。

主要财务数据同比变动情况

单位：元

| | 本报告期 | 上年同期 | 同比增减 | 变动原因 |
|---------------|------------------|------------------|----------|---|
| 营业收入 | 2,603,287,852.52 | 2,541,861,733.98 | 2.42% | |
| 营业成本 | 1,899,675,152.92 | 1,882,155,538.40 | 0.93% | |
| 销售费用 | 121,681,944.61 | 112,177,681.83 | 8.47% | |
| 管理费用 | 55,564,963.15 | 55,308,207.23 | 0.46% | |
| 财务费用 | 65,441,223.42 | 88,662,121.72 | -26.19% | 主要系归还融资借款利息支出减少所致。 |
| 所得税费用 | 48,581,757.69 | 36,546,017.43 | 32.93% | 主要系母公司去年同期受股票期权加计扣除的影响，导致所得税费用减少，本期光伏电站所得税减免到期，所得税费用增加。 |
| 研发投入 | 95,475,363.14 | 94,062,587.57 | 1.50% | |
| 经营活动产生的现金流量净额 | 405,246,697.07 | -107,854,918.89 | 456.13% | 主要系销售回款增加所致。 |
| 投资活动产生的现金流量净额 | -116,788,864.65 | -138,602,126.25 | 15.74% | |
| 筹资活动产生的现金流量净额 | -335,665,140.57 | 354,093,808.41 | -194.80% | 主要系归还了融资借款所致。 |
| 现金及现金等价物净增加额 | -45,040,807.25 | 111,041,586.98 | -140.56% | |

公司报告期利润构成或利润来源发生重大变动

适用 不适用

公司报告期利润构成或利润来源没有发生重大变动。

占比 10%以上的产品或服务情况

适用 不适用

单位：元

| | 营业收入 | 营业成本 | 毛利率 | 营业收入比上年同期增减 | 营业成本比上年同期增减 | 毛利率比上年同期增减 |
|-------------|------------------|----------------|--------|-------------|-------------|------------|
| 分产品或服务 | | | | | | |
| 高端电源装备、数据中心 | 1,169,057,245.39 | 860,122,580.57 | 26.43% | -37.25% | -42.72% | 7.02% |
| 光伏系统集成及逆变器 | 743,604,324.41 | 663,138,064.85 | 10.82% | 273.87% | 327.59% | -11.21% |
| 新能源能源收入 | 349,612,550.74 | 142,579,760.08 | 59.22% | -4.63% | -3.35% | -0.54% |
| 储能收入 | 265,760,091.01 | 189,831,059.59 | 28.57% | 1,234.19% | 1,055.82% | 11.02% |

公司需遵守《深圳证券交易所上市公司自律监管指引第 4 号——创业板行业信息披露》中的“光伏产业链相关业务”的披露要求：

1) 营业收入整体情况

单位：元

| | 本报告期 | | 上年同期 | | 同比增减 |
|--|------|---------|------|---------|------|
| | 金额 | 占营业收入比重 | 金额 | 占营业收入比重 | |
| | | | | | |

| | | | | | |
|--------------|------------------|--------|------------------|--------|-----------|
| 营业收入合计 | 2,603,287,852.52 | 100% | 2,541,861,733.98 | 100% | 2.42% |
| 分行业 | | | | | |
| 高端电源装备 | 1,180,685,376.66 | 45.35% | 1,872,295,913.67 | 73.65% | -36.94% |
| 新能源 | 1,379,943,980.63 | 53.01% | 597,480,728.14 | 23.51% | 130.96% |
| 新能源汽车充电设施、设备 | 42,658,495.23 | 1.64% | 72,085,092.17 | 2.84% | -40.82% |
| 分产品 | | | | | |
| 高端电源装备、数据中心 | 1,169,057,245.39 | 44.91% | 1,863,174,709.50 | 73.30% | -37.25% |
| 光伏系统集成及逆变器 | 764,571,338.88 | 29.36% | 210,984,649.08 | 8.30% | 262.38% |
| 新能源汽车充电设施、设备 | 42,658,495.23 | 1.64% | 72,085,092.17 | 2.84% | -40.82% |
| 新能源能源收入 | 349,612,550.74 | 13.43% | 366,576,893.20 | 14.42% | -4.63% |
| 储能收入 | 265,760,091.01 | 10.21% | 19,919,185.86 | 0.78% | 1,234.19% |
| 其他业务收入 | 11,628,131.27 | 0.45% | 9,121,204.17 | 0.36% | 27.48% |
| 分地区 | | | | | |
| 华东地区 | 548,419,358.04 | 21.07% | 1,053,122,910.16 | 41.43% | -47.92% |
| 中南地区 | 386,464,180.52 | 14.85% | 730,363,680.48 | 28.74% | -47.09% |
| 华北地区 | 282,240,465.44 | 10.84% | 103,826,601.98 | 4.08% | 171.84% |
| 西南地区 | 58,431,271.59 | 2.24% | 47,248,662.31 | 1.86% | 23.67% |
| 西北地区 | 975,762,055.10 | 37.48% | 294,353,776.55 | 11.58% | 231.49% |
| 东北地区 | 22,588,959.27 | 0.87% | 13,273,665.28 | 0.52% | 70.18% |
| 国外 | 329,381,562.56 | 12.65% | 299,672,437.22 | 11.79% | 9.91% |

光伏电站的相关情况

单位：元

| 项目名称 | 电站规模 (MW) | 所在地 | 业务模式 | 进展情况 | 逆变器供应情况 | 备注 |
|------------------------|-----------|--------|------|------|---------|----|
| 河南 20MW 光伏电站项目 | 20.09889 | 三门峡湖滨区 | 持有运营 | 已并网 | 全部自供 | 完工 |
| 陕西 20MW 光伏电站项目 | 20.17653 | 陕西神木县 | 持有运营 | 已并网 | 全部自供 | 完工 |
| 疏勒县盛腾光伏电站项目 | 20.00736 | 新疆疏勒县 | 持有运营 | 已并网 | 全部自供 | 完工 |
| 河北光伏生态农业发电项目 | 20.00988 | 河北省无极县 | 持有运营 | 已并网 | 全部自供 | 完工 |
| 衡水银阳枣强光伏电站项目 | 20.11152 | 河北省枣强县 | 持有运营 | 已并网 | 全部自供 | 完工 |
| 山东易事特扶贫农光互补电站项目 | 11.022 | 山东潍坊 | 持有运营 | 已并网 | 全部自供 | 完工 |
| 大荔县官池镇生态农业分布式光伏发电项目 | 20.00427 | 陕西省渭南市 | 持有运营 | 已并网 | 全部自供 | 完工 |
| 山东肥城 20MW 地面光伏电站项目 | 20.00526 | 山东肥城 | 持有运营 | 已并网 | 全部自供 | 完工 |
| 茌平鑫佳源光伏电站 | 40 | 山东聊城 | 持有运营 | 已并网 | | 完工 |
| 池州中科阳光光伏电站 | 15.0638 | 安徽池州 | 持有运营 | 已并网 | 全部自供 | 完工 |
| 蒙城中森光伏电站 | 20.37708 | 安徽蒙城县 | 持有运营 | 已并网 | 全部自供 | 完工 |
| 李街明阳光光伏电站 | 20.14947 | 山东东明 | 持有运营 | 已并网 | 全部自供 | 完工 |
| 广州天津分布式光伏电站 | 7.9572 | 广州天津 | 持有运营 | 已并网 | 全部自供 | 完工 |
| 惠州尚恒分布式光伏电站 | 9.11251 | 惠州尚恒 | 持有运营 | 已并网 | 全部自供 | 完工 |
| 佛山市耀焱煌分布式电站项目 | 2.48048 | 广东佛山 | 持有运营 | 已并网 | 全部自供 | 完工 |
| 沭阳清水河光伏电站项目 | 26.4605 | 江苏沭阳县 | 持有运营 | 已并网 | 全部自供 | 完工 |
| 江苏宿迁大兴 10MW 农光互补光伏发电项目 | 10.06638 | 宿迁大兴镇 | 持有运营 | 已并网 | 全部自供 | 完工 |

| | | | | | | |
|-----------------------------|----------|---------|------|-----|------|----|
| 连云港一、二、三期农光互补项目 | 10 | 连云港市赣榆区 | 持有运营 | 已并网 | 全部自供 | 完工 |
| 淮北易电新能源科技有限公司 20MW 农光互补发电项目 | 22.34056 | 安徽省濉溪县 | 持有运营 | 已并网 | 全部自供 | 完工 |
| 江苏淮安铭泰光伏发电项目 | 10.06128 | 江苏淮安铭泰 | 持有运营 | 已并网 | 全部自供 | 完工 |
| 润邦雄关并网光伏电站 | 20.004 | 甘肃嘉峪关 | 持有运营 | 已并网 | | 完工 |
| 荣晟雄关并网光伏电站 | 49.69 | 甘肃嘉峪关 | 持有运营 | 已并网 | | 完工 |
| 菏泽神州节能光伏电站 | 19.80335 | 山东菏泽 | 持有运营 | 已并网 | | 完工 |
| 沂源宋家华辰光伏电站 | 20.30006 | 山东沂源 | 持有运营 | 已并网 | 全部自供 | 完工 |
| 济宁炫踪光伏电站 | 20 | 济宁炫踪 | 持有运营 | 已并网 | | 完工 |
| 嘉峪关国能光伏电站 | 52.54 | 甘肃嘉峪关 | 持有运营 | 已并网 | | 完工 |
| 民勤县国能光伏电站 | 50 | 甘肃嘉峪关 | 持有运营 | 已并网 | | 完工 |
| 大岭山利丰雅高分布式光伏发电项目 | 2.1216 | 广东东莞 | 持有运营 | 已并网 | 全部自供 | 完工 |
| 美盈森屋顶分布式光伏电站 | 3.6108 | 广东东莞 | 持有运营 | 已并网 | 全部自供 | 完工 |
| 易事特松山湖中小科技屋顶分布式光伏发电项目 | 0.7852 | 广东东莞 | 持有运营 | 已并网 | 全部自供 | 完工 |
| 松山湖育成中心屋顶分布式光伏发电项目 | 1.0452 | 广东东莞 | 持有运营 | 已并网 | 全部自供 | 完工 |
| 东莞职业技术学院屋顶分布式光伏发电项目 | 1.6642 | 广东东莞 | 持有运营 | 已并网 | 全部自供 | 完工 |
| 广东茶山时捷分布式光伏发电项目 | 1.296 | 广东东莞 | 持有运营 | 已并网 | 全部自供 | 完工 |
| 超盈分布式光伏发电项目 | 2.5542 | 广东东莞 | 持有运营 | 已并网 | 全部自供 | 完工 |
| 金凤凰家具工业园分布式光伏发电项目 | 1.8252 | 广东东莞 | 持有运营 | 已并网 | 全部自供 | 完工 |
| 东莞桥头镇雅康宁纤维公司屋顶分布式光伏发电项目 | 1.1988 | 广东东莞 | 持有运营 | 已并网 | 全部自供 | 完工 |
| 东莞市雄林新材料分布式光伏发电项目 | 0.6372 | 广东东莞 | 持有运营 | 已并网 | 全部自供 | 完工 |
| 广东利美分布式光伏发电项目（一期） | 1.0314 | 广东东莞 | 持有运营 | 已并网 | 全部自供 | 完工 |
| 东莞润丰果菜分布式光伏发电项目 | 1.7982 | 广东东莞 | 持有运营 | 已并网 | 全部自供 | 完工 |
| 东莞敬业分布式光伏发电项目 | 1.3988 | 广东东莞 | 持有运营 | 已并网 | 全部自供 | 完工 |
| 东莞东兴商标分布式光伏发电项目 | 0.459 | 广东东莞 | 持有运营 | 已并网 | 全部自供 | 完工 |
| 易事特慕思屋顶分布式光伏发电项目 | 1.3091 | 广东东莞 | 持有运营 | 已并网 | 全部自供 | 完工 |
| 东莞黄江宇源精密分布式光伏发电站 | 0.4466 | 广东东莞 | 持有运营 | 已并网 | 全部自供 | 完工 |
| 现代企业加速器园区分布式光伏发电站 | 1.2644 | 广东东莞 | 持有运营 | 已并网 | 全部自供 | 完工 |
| 凤岗镇中星金属分布式光伏发电项目 | 0.215 | 广东东莞 | 持有运营 | 已并网 | 全部自供 | 完工 |
| 光宝电子分布式光伏发电项目 | 1.3572 | 广东东莞 | 持有运营 | 已并网 | 全部自供 | 完工 |
| 广东生益科技分布式光伏发电项目 | 0.9342 | 广东东莞 | 持有运营 | 已并网 | 全部自供 | 完工 |
| 广东国立科技屋顶分布式光伏发电站 | 0.7363 | 广东东莞 | 持有运营 | 已并网 | 全部自供 | 完工 |
| 金波罗电业科技分布式光伏发电项目 | 1.0962 | 广东东莞 | 持有运营 | 已并网 | 全部自供 | 完工 |
| 易事特三期屋顶分布式光伏发电项目 | 0.4385 | 广东东莞 | 持有运营 | 已并网 | 全部自供 | 完工 |
| 中汽宏远分布式光伏发电项目 | 1.6005 | 广东东莞 | 持有运营 | 已并网 | 全部自供 | 完工 |
| 东莞横沥汇英国际模具城分布式光伏发电项目 | 1.62 | 广东东莞 | 持有运营 | 已并网 | 全部自供 | 完工 |
| 铭丰分布式光伏发电项目 | 0.6048 | 广东东莞 | 持有运营 | 已并网 | 全部自供 | 完工 |
| 广东利美分布式光伏发电项目（二期） | 1.7712 | 广东东莞 | 持有运营 | 已并网 | 全部自供 | 完工 |

| | | | | | | |
|-------------------------------------|---|--------|---------------|------|---------------|--------------|
| 盐城市响水县江苏富星纸业有限公司屋顶分布式光伏发电项目 | 5.99 | 江苏省响水 | 持有运营 | 已并网 | 全部自供 | 完工 |
| 金昌国能光伏电站 | 50 | 甘肃省 | 持有运营 | 已并网 | | 完工 |
| 临沂华明光分布式 | 6 | 山东省 | 持有运营 | 已并网 | | 完工 |
| 浙江易事特(磐安)分布式扶贫光伏电站 | 17 | 浙江省 | 持有运营 | 已并网 | 全部自供 | 完工 |
| 浙江磐安易事特分布式扶贫光伏电站 | 0.7986 | 浙江省 | 持有运营 | 已并网 | | 完工 |
| 合肥睿晶分布式光伏电站 | 4.967 | 安徽省 | 持有运营 | 已并网 | | 完工 |
| 智能化分布式光伏电站 | 0.66 | 陕西省西安市 | 持有运营 | 已并网 | 全部自供 | 完工 |
| 三门峡市易能光储电力有限公司 | 0.96316 | 三门峡 | 持有运营 | 已并网 | 全部自供 | 完工 |
| 广东省直属粮库科技储粮项目罗定直属库安装工程 | 0.7995 | 广东罗定 | 工程总包 | 已并网 | 全部自供 | 完工 |
| 广东省直属粮库科技储粮项目韶关直属库安装工程 | 2.025 | 广东韶关 | 工程总包 | 已并网 | 全部自供 | 完工 |
| 惠州贝斯特新材料有限公司 1.3MW 屋顶分布式光伏电站合同 | 1.205 | 广东惠州 | 工程总包 | 已并网 | 全部自供 | 完工 |
| 杏花岭区屋顶分布式光伏首批试点项目(10.5MW) EPC 总承包工程 | 10.5 | 山西太原 | 工程总包 | 部分并网 | 全部自供 | 未完工 |
| 十堰东风小康 105MW 分布式光伏发电项目 | 105 | 湖北十堰 | 工程总包 | 部分并网 | 全部自供 | 未完工 |
| 河南省直焦作监狱 1MW 屋顶分布式光伏发电项目 | 0.96316 | 河南省 | 工程总包 | 未并网 | 全部自供 | 未完工 |
| 河南省直新乡监狱 1MW 屋顶分布式光伏发电项目 | 1.02432 | 河南省 | 工程总包 | 未并网 | 全部自供 | 未完工 |
| 迅扬科技 0.95MW 项目 | 0.95 | 广东东莞 | 工程总包 | 已并网 | 部分自供 | 完成 |
| 惠州大统营 8.6691MW 分布式项目 | 8.6691 | 广东惠州 | 工程总包 | 建设中 | 全部自供 | 未完工 |
| 中星金属制品有限公司分布式光伏项目 | 0.96 | 广东东莞 | 持有运营 | 已并网 | 全部自供 | 未完工 |
| 雅康宁纤维制品有限公司二期光伏项目 | 0.6 | 广东东莞 | 持有运营 | 建设中 | 全部自供 | 未完工 |
| 清远广硕 800KW 光伏车棚项目 | 0.8 | 广东清远 | 工程总包 | 建设中 | 全部自供 | 未完工 |
| 建设-运营, 工程总承包模式会计处理方法: | 一、建设-运营: 1. 在建工程同时满足经济利益很可能流入、成本能够可靠计量则予以确认。在建工程按建造该项资产达到预定可使用状态前所发生的实际成本计量。2. 在建工程达到预定可使用状态时, 按工程实际成本转入固定资产。已达到预定可使用状态但尚未办理竣工决算的, 先按估计价值转入固定资产, 待办理竣工决算后再按实际成本调整原暂估价值, 但不再调整原已计提的折旧。二、工程总承包: 依据建造合同的结果在资产负债表日能够可靠估计的情况下, 根据工程的完工进度, 采用完工百分比法确认合同收入及相关成本费用。 | | | | | |
| 持有运营等模式下光伏电站基本情况 | | | | | | |
| 项目 | 电站规模(mw) | 电价 | 并网电量(kW.h) | 承诺年限 | 电费收入 | 营业利润 |
| 河南 20MW 光伏电站项目 | 20.09889 | 1.00 | 11,287,920.00 | 20 年 | 8,937,129.88 | 1,771,586.27 |
| 陕西 20MW 光伏电站项目 | 20.17653 | 0.85 | 11,709,400.00 | 20 年 | 8,798,270.73 | 550,448.41 |
| 疏勒县盛腾光伏电站项目 | 20.00736 | 0.87 | 12,495,727.00 | 20 年 | 9,701,903.66 | 2,008,016.43 |
| 河北光伏生态农业发电项目 | 20.00988 | 0.97 | 12,602,800.00 | 20 年 | 10,459,812.19 | 3,071,080.54 |
| 衡水银阳枣强光伏电站项目 | 20.11152 | 0.895 | 12,984,160.00 | 20 年 | 9,725,810.36 | 2,133,591.83 |
| 山东易事特扶贫农光互补电站项目 | 11.022 | 0.98 | 7,813,960.00 | 20 年 | 6,752,427.21 | 1,266,867.94 |

| | | | | | | |
|-----------------------------|----------|------------|---------------|-----|---------------|---------------|
| 大荔县官池镇生态农业分布式光伏发电项目 | 20.00427 | 0.80 | 11,857,176.00 | 20年 | 7,844,893.62 | 448,781.02 |
| 山东肥城 20MW 地面光伏电站项目 | 20.00526 | 1.00 | 10,691,240.00 | 20年 | 4,899,960.89 | -659,986.29 |
| 荏平鑫佳源光伏电站 | 40 | 0.98 | 25,513,040.00 | 20年 | 20,873,821.18 | 3,698,452.39 |
| 池州中科阳光光伏电站 | 15.0638 | 0.85 | 7,240,170.00 | 20年 | 5,423,958.00 | 2,245,739.13 |
| 蒙城中森光伏电站 | 20.37708 | 0.90 | 12,573,540.00 | 20年 | 9,939,241.20 | 2,628,346.41 |
| 李街明阳光光伏电站 | 20.14947 | 0.85 | 11,787,988.00 | 20年 | 6,272,689.31 | 285,738.50 |
| 广州大津分布式光伏电站 | 7.9572 | 0.68 | 3,726,278.00 | | 2,232,434.65 | 179,292.91 |
| 惠州尚恒分布式光伏电站 | 9.11251 | 0.72 | 4,079,921.50 | 20年 | 2,612,030.43 | 867,356.60 |
| 佛山市耀焱煌分布式电站项目 | 2.48048 | 0.76 | 1,032,753.00 | | 696,250.20 | 452,254.37 |
| 沭阳清水河光伏电站项目 | 26.4605 | 1.00 | 15,612,159.00 | 20年 | 13,816,069.91 | 3,921,333.06 |
| 江苏宿迁大兴 10MW 农光互补光伏发电项目 | 10.06638 | 1.00 | 5,820,834.00 | 20年 | 5,152,173.93 | 1,198,575.19 |
| 连云港一、二、三期农光互补项目 | 10 | 0.98 | 6,371,806.00 | 20年 | 5,483,316.57 | 2,075,693.40 |
| 淮北易电新能源科技有限公司 20MW 农光互补发电项目 | 22.34056 | 0.79 | 13,884,000.00 | 20年 | 4,790,445.72 | -1,404,486.72 |
| 江苏淮安铭泰光伏发电项目 | 10.06128 | 1.00 | 6,295,661.00 | 20年 | 5,667,776.99 | 1,783,966.92 |
| 润邦雄关并网光伏电站 | 20.004 | 0.90 | 15,364,418.00 | 20年 | 11,520,086.78 | 5,322,204.04 |
| 荣晟雄关并网光伏电站 | 49.69 | 0.90 | 37,462,341.00 | 20年 | 28,272,120.07 | 12,185,235.44 |
| 菏泽神州节能光伏电站 | 19.80335 | 0.98 | 11,606,420.00 | 20年 | 9,537,382.64 | 2,239,333.66 |
| 沂源宋家华辰光伏电站 | 20.30006 | 0.98 | 14,111,680.00 | 20年 | 11,694,952.18 | 5,440,408.52 |
| 济宁炫踪光伏电站 | 20 | 1.00 | 11,480,000.00 | 20年 | 9,643,764.45 | 2,836,837.85 |
| 嘉峪美国能光伏电站 | 52.54 | 1.00 | 43,025,530.00 | 20年 | 36,220,845.31 | 12,334,663.20 |
| 民勤县国能光伏电站 | 50 | 1.00 | 42,908,833.00 | 20年 | 34,857,265.48 | 15,014,556.74 |
| 盐城市响水县江苏富星纸业有限公司屋顶分布式光伏发电项目 | 5.99 | 0.80 | 3,306,150.00 | | 2,341,324.15 | 838,711.15 |
| 金昌国能光伏电站 | 50 | 1.00 | 42,276,959.00 | 20年 | 34,215,304.92 | 15,831,907.59 |
| 临沂华明光分布式 | 6 | 0.85 | 3,553,200.00 | 20年 | 2,672,971.65 | 702,856.68 |
| 浙江易事特(磐安)分布式扶贫光伏电站 | 17 | 0.79 | 9,179,797.00 | 20年 | 6,417,510.28 | 2,950,820.73 |
| 浙江磐安易事特分布式扶贫光伏电站 | 0.7986 | 0.42 | 419,140.00 | 20年 | 154,043.23 | -10,851.35 |
| 合肥睿晶分布式光伏电站 | 4.967 | 0.60 | 2,151,086.50 | | 1,134,190.63 | 787,328.28 |
| 三门峡易能光储电站 | 0.96316 | 0.37 79 | 220,317.00 | | 77,260.16 | 4,667.03 |
| 智能化分布式光伏电站 | 0.66 | 0.35 | 264,873.00 | | 83,095.08 | -55,147.08 |
| 大岭山利丰雅高分布式光伏发电项目 | 2.1216 | 0.78 | 974,100.00 | | 670,269.90 | 382,065.32 |
| 美盈森屋顶分布式光伏电站 | 3.6108 | 0.83 | 1,255,100.00 | | 925,494.72 | 400,794.21 |

| | | | | | | |
|-------------------------|--------|------|------------|--|------------|------------|
| 易事特松山湖中小科技屋顶分布式光伏发电项目 | 0.7852 | 0.93 | 514,200.00 | | 422,578.11 | 313,922.50 |
| 松山湖育成中心屋顶分布式光伏发电项目 | 1.0452 | 0.92 | 519,100.00 | | 421,914.57 | 277,301.51 |
| 东莞职业技术学院屋顶分布式光伏发电项目 | 1.6642 | 0.60 | 791,700.00 | | 421,427.20 | 203,765.54 |
| 广东茶山时捷分布式光伏发电项目 | 1.296 | 0.62 | 705,300.00 | | 386,333.37 | 195,138.58 |
| 超盈分布式光伏发电项目 | 2.5542 | 0.71 | 979,600.00 | | 619,383.82 | 311,424.28 |
| 金凤凰家具工业园分布式光伏发电项目 | 1.8252 | 0.74 | 863,200.00 | | 564,221.17 | 343,678.12 |
| 东莞桥头镇雅康宁纤维公司屋顶分布式光伏发电项目 | 1.1988 | 0.86 | 452,500.00 | | 345,749.36 | 206,692.39 |
| 东莞市雄林新材料分布式光伏发电项目 | 0.6372 | 0.84 | 325,500.00 | | 240,796.15 | 165,789.84 |
| 广东利美分布式光伏发电项目（一期） | 1.0314 | 0.73 | 696,968.00 | | 448,820.08 | 324,792.44 |
| 东莞润丰果菜分布式光伏发电项目 | 1.7982 | 0.68 | 865,200.00 | | 520,690.77 | 310,447.07 |
| 东莞敬业分布式光伏发电项目 | 1.3988 | 0.85 | 601,700.00 | | 452,345.00 | 344,614.91 |
| 东莞东兴商标分布式光伏发电项目 | 0.459 | 0.84 | 222,100.00 | | 164,413.36 | 107,640.47 |
| 易事特慕思屋顶分布式光伏发电项目 | 1.3091 | 0.83 | 720,300.00 | | 528,645.27 | 363,748.19 |
| 东莞黄江宇源精密分布式光伏发电站 | 0.4466 | 0.66 | 189,800.00 | | 110,713.43 | 58,685.42 |
| 现代企业加速器园区分布式光伏发电站 | 1.2644 | 0.77 | 602,800.00 | | 412,611.27 | 266,773.31 |
| 凤岗镇中星金属分布式光伏发电项目 | 0.215 | 0.81 | 91,900.00 | | 65,753.46 | -84,701.36 |
| 光宝电子分布式光伏发电项目 | 1.3572 | 0.82 | 661,300.00 | | 482,027.91 | 321,353.98 |
| 广东生益科技分布式光伏发电项目 | 0.9342 | 0.88 | 465,800.00 | | 361,550.93 | 242,808.71 |
| 广东国立科技屋顶分布式光伏发电站 | 0.7363 | 0.86 | 269,900.00 | | 205,126.01 | 117,097.40 |
| 金波罗电业科技分布式光伏发电项目 | 1.0962 | 0.73 | 542,700.00 | | 351,994.62 | 217,863.70 |
| 易事特三期屋顶分布式光伏发电项目 | 0.4385 | 0.70 | 11,500.00 | | 7,143.78 | -40,064.71 |
| 中汽宏远分布式光伏发电项目 | 1.6005 | 0.66 | 616,900.00 | | 360,672.78 | 180,315.89 |
| 东莞横沥汇英国际模具城分布式光伏发电项目 | 1.62 | 0.94 | 762,000.00 | | 633,569.68 | 452,680.56 |
| 铭丰分布式光伏发电项目 | 0.6048 | 0.77 | 270,300.00 | | 183,542.96 | 120,289.90 |
| 广东利美分布式光伏发电项目（二期） | 1.7712 | 0.66 | 653,432.00 | | 382,227.42 | 176,181.20 |

四、非主营业务分析

适用 不适用

单位：元

| | 金额 | 占利润总额比例 | 形成原因说明 | 是否具有可持续性 |
|------|--------------|---------|-------------------------------|----------|
| 投资收益 | 5,645,148.61 | 1.56% | 主要系权益法核算的投资收益及处置长期股权投资产生的投资收益 | |

| | | | | |
|----------|---------------|--------|---|---|
| 公允价值变动损益 | -71,474.46 | -0.02% | 主要系子公司合肥康尔信电力系统有限公司持有中国电信股份有限公司、大秦铁路股份有限公司、中国农业银行股份有限公司股权，期末公允价值按资产负债表日公允价值变动损失 | 否 |
| 资产减值 | -2,290,354.23 | -0.63% | 应收账款、应收票据、合同资产、其他应收款计提的坏账准备 | 是 |
| 营业外收入 | 8,095,011.99 | 2.24% | 主要系商标权侵权赔偿 | 否 |
| 营业外支出 | 484,019.34 | 0.13% | 主要系捐赠支出、滞纳金支出 | 否 |

五、资产及负债状况分析

1、资产构成重大变动情况

单位：元

| | 本报告期末 | | 上年末 | | 比重增减 | 重大变动说明 |
|--------|------------------|--------|------------------|--------|--------|----------------------------|
| | 金额 | 占总资产比例 | 金额 | 占总资产比例 | | |
| 货币资金 | 1,680,676,802.69 | 12.48% | 1,840,625,278.33 | 13.08% | -0.60% | |
| 应收账款 | 3,848,103,672.56 | 28.58% | 3,986,317,506.42 | 28.32% | 0.42% | |
| 合同资产 | 15,722,551.75 | 0.12% | 15,835,697.32 | 0.11% | 0.01% | |
| 存货 | 915,026,368.32 | 6.80% | 1,290,978,413.89 | 9.17% | -2.40% | |
| 投资性房地产 | 64,004,405.95 | 0.48% | 58,534,220.56 | 0.42% | 0.06% | |
| 长期股权投资 | 412,258,296.91 | 3.06% | 406,778,949.27 | 2.89% | 0.17% | |
| 固定资产 | 3,427,520,282.73 | 25.46% | 3,554,616,102.06 | 25.25% | 0.20% | |
| 在建工程 | 577,552,026.78 | 4.29% | 510,294,573.80 | 3.63% | 0.59% | |
| 使用权资产 | 151,329,795.35 | 1.12% | 148,387,073.14 | 1.05% | 0.06% | |
| 短期借款 | 269,287,972.21 | 2.00% | 1,251,429,665.78 | 8.89% | -6.89% | 优化融资结构 减少短期借款 增加长期借款 |
| 合同负债 | 468,345,857.47 | 3.48% | 481,937,645.16 | 3.42% | 0.06% | |
| 长期借款 | 1,707,810,496.84 | 12.69% | 976,010,000.00 | 6.93% | 5.76% | 优化融资结构 减少短期借款 增加长期借款 |
| 租赁负债 | 137,674,552.97 | 1.02% | 137,437,892.01 | 0.98% | 0.04% | |

2、主要境外资产情况

□适用 不适用

3、以公允价值计量的资产和负债

适用 不适用

单位：元

| 项目 | 期初数 | 本期公允价值变动损益 | 计入权益的累计公允价值变动 | 本期计提的减值 | 本期购买金额 | 本期出售金额 | 其他变动 | 期末数 |
|----|-----|------------|---------------|---------|--------|--------|------|-----|
| | | | | | | | | |

| 金融资产 | | | | | | | | |
|----------------------|----------------|--------------|---------------|--|--------------|------------|-------------|----------------|
| 1. 交易性金融资产（不含衍生金融资产） | 1,047,005.94 | -71,474.46 | -76,153.56 | | 930,738.56 | 933,990.63 | -117,694.41 | 854,585.00 |
| 4. 其他权益工具投资 | 473,597,072.23 | 6,732,000.00 | 31,301,000.00 | | 5,000,000.00 | 50,000.00 | | 485,279,072.23 |
| 上述合计 | 474,644,078.17 | 6,660,525.54 | 31,224,846.44 | | 5,930,738.56 | 983,990.63 | -117,694.41 | 486,133,657.23 |
| 金融负债 | 0.00 | | | | | | | 0.00 |

其他变动的内容

其它变动为出售交易性金融资产的投资损失。

报告期内公司主要资产计量属性是否发生重大变化

是 否

4、截至报告期末的资产权利受限情况

| 项 目 | 期末账面价值 | 受限原因 |
|-----------|------------------|---------------|
| 货币资金 | 541,517,716.60 | 保证金、账户冻结、司法受限 |
| 应收账款 | 749,865,057.72 | 融资租赁受限 |
| 应收账款 | 677,509,537.92 | 银行贷款质押 |
| 存货 | 115,369,347.42 | 融资租赁受限 |
| 固定资产 | 1,871,919,055.25 | 融资租赁受限、银行贷款抵押 |
| 投资性房地产 | 5,682,701.58 | 银行贷款抵押 |
| 无形资产 | 26,696,798.87 | 银行贷款抵押 |
| 长期股权投资[注] | 1,178,766,000.00 | 融资租赁质押 |
| 长期股权投资[注] | 329,000,000.00 | 银行贷款质押 |
| 合 计 | 5,496,326,215.36 | |

[注] 受限的长期股权投资均为对子公司的投资。

六、投资状况分析

1、总体情况

适用 不适用

2、报告期内获取的重大的股权投资情况

适用 不适用

3、报告期内正在进行的重大的非股权投资情况

适用 不适用

单位：元

| 项目名称 | 投资方式 | 是否为固定资产投资 | 投资项目涉及行业 | 本报告期投入金额 | 截至报告期末累计实际投入金额 | 资金来源 | 项目进度 | 预计收益 | 截止报告期末累计实现的收益 | 未达到计划进度和预计收益的原因 | 披露日期(如有) | 披露索引(如有) |
|-------------------------------------|------|-----------|-----------|--------------|----------------|------|--------|------|---------------|-----------------|----------|----------|
| 易事特研发与运营总部项目 | 自建 | 是 | 厂房、办公楼、宿舍 | 871,166.81 | 444,046,622.26 | 自有资金 | 95.00% | 0.00 | 0.00 | 不适用 | | |
| 公寓楼装修改造工程 | 自建 | 是 | 厂房、办公楼、宿舍 | 5,403,233.53 | 28,100,030.85 | 自有资金 | 85.00% | 0.00 | 0.00 | 不适用 | | |
| 易事特南京新能源有限公司光伏逆变器、充电桩、数据机房设备研发、制造项目 | 自建 | 是 | 厂房、办公楼、宿舍 | 319,309.55 | 43,895,924.37 | 自有资金 | 97.00% | 0.00 | 0.00 | 不适用 | | |
| 合计 | -- | -- | -- | 6,593,709.89 | 516,042,577.48 | -- | -- | 0.00 | 0.00 | -- | -- | -- |

4、以公允价值计量的金融资产

适用 不适用

单位：元

| 资产类别 | 初始投资成本 | 本期公允价值变动损益 | 计入权益的累计公允价值变动 | 报告期内购入金额 | 报告期内售出金额 | 累计投资收益 | 其他变动 | 期末金额 | 资金来源 |
|------|----------------|------------|---------------|------------|------------|------------|------|----------------|------|
| 股票 | 358,676,685.04 | 71,474.46 | 31,224,846.44 | 930,738.56 | 933,990.63 | 117,694.41 | 0.00 | 389,780,585.00 | 自有资金 |
| 合计 | 358,676,685.04 | 71,474.46 | 31,224,846.44 | 930,738.56 | 933,990.63 | 117,694.41 | 0.00 | 389,780,585.00 | -- |

5、募集资金使用情况

适用 不适用

公司报告期无募集资金使用情况。

6、委托理财、衍生品投资和委托贷款情况

(1) 委托理财情况

适用 不适用

公司报告期不存在委托理财。

(2) 衍生品投资情况

适用 不适用

公司报告期不存在衍生品投资。

(3) 委托贷款情况

适用 不适用

公司报告期不存在委托贷款。

七、重大资产和股权出售

1、出售重大资产情况

适用 不适用

公司报告期未出售重大资产。

2、出售重大股权情况

适用 不适用

八、主要控股参股公司分析

适用 不适用

公司报告期内无应当披露的重要控股参股公司信息。

九、公司控制的结构化主体情况

适用 不适用

2018年11月29日，子公司易事特新能源（磐安）有限公司增加注册资本6,864.00万元，磐安县农村集体经济发展有限公司以货币资金形式出资，增资完成后，磐安县农村集体经济发展有限公司持有易事特新能源（磐安）有限公司56.47%股权；易事特新能源（磐安）有限公司成为PPP模式下的特定目的成立的结构化主体，作为双方合作开发的光伏扶贫项目的项目公司，公司对易事特新能源（磐安）有限公司产生实质性控制，主导运营管理浙江易事特（磐安）分布式扶贫光伏电站、浙江磐安易事特分布式扶贫光伏电站合计17.7986MW，磐安县农村集体经济发展有限公司享受固定回报，项目为当地农户带来了收益，而且通过荒山改造，进一步助力县域旅游、人居环境优化、国家生态县建设。

十、公司面临的风险和应对措施

1、宏观经济波动风险

面对持续复杂的国际经济环境，全球宏观经济持续增长的趋势或将面临较大挑战。若未来全球经济增长放缓及市场需求下滑，将影响整个公司业务的发展，进而对公司的经营业绩和财务状况产生不利影响。因此，我们需时刻警惕关注宏观经济周期变化对公司业务的影响，及时调整策略。

应对措施：公司持续围绕年度经营计划安排各项工作，强化组织建设、优化运营管理，持续加大市场推广力度，尽可能减少经济波动对公司带来的不利影响。

2、市场竞争加剧风险

公司持续加大高端电源装备、数据中心、光伏系统集成及逆变器、储能系统、充电桩业务的开拓力度，努力拓展市场份额。随着行业内涉及数据中心、光伏系统集成及逆变器、储能、充电桩产业的公司逐渐增加且规模逐步扩产，公司未来可能面临日益激烈的市场竞争，给公司进一步扩大市场份额、提高市场竞争地位带来一定的压力。

应对措施：面对市场竞争，公司将进一步加大研发力度，持续推动产品往系统化、整体解决方案方向发展，实现产品技术领先和差异化战略，并努力提供一站式系统服务，提高产品和业务的附加值。

3、产业政策变动风险

为实现能源低碳化转型，全球各国陆续出台政策支持电力设备及新能源行业的发展，光伏及储能行业均迎来较大的发展机遇，光伏和储能电站的市场空间不断提升。公司目前主要市场以国内为主，行业景气程度受国家政策影响较大，未来若光伏和储能政策出现实质变化，可能会影响公司的盈利水平。

应对措施：一方面，公司将积极稳健地开拓海外市场，增加国际市场订单，以降低政策波动带来的风险；另一方面，公司密切关注客户需求及行业内最新技术应用和市场、技术发展趋势，实现以公司核心的电力电子转换技术为基石的同心圆战略相关业务的产业化、规模化，减少政策变动对公司业绩带来的影响。

4、技术研发创新风险

随着新技术的创新速度加快、产品更新迭代周期日益缩短以及客户对产品性能指标及个性化要求趋高，对公司持续创新能力提出更高要求。加大研发投入进行技术革新，可能导致经营成本上升，或新产品的高定价导致市场接受度下降的风险。

应对措施：公司基于成熟的研发体系及研发能力，在新技术领域保持前瞻性，并坚持以客户需求为导向，持续提高产品及服务的核心竞争力。

5、应收账款回收风险

随着国内市场的快速发展，公司数据中心、储能、充电桩、新能源发电业务的销售量进一步上升，公司未来仍将会加大相关业务领域的拓展力度。此类业务的客户主要是大型互联网集团公司、发电集团、地方电力投资公司、光伏电站建设商、经销商以及政府应付的光伏相关补贴，由于此类业务具有单个项目金额大、付款周期长等特点，将会导致公司应收账款余额较快增加。

应对措施：制定了严格的信用管理制度，加强对客户账期的管理，强化信用评估工作，并加大对应收账款的考核力度，确保公司应收账款按期回收。

十一、报告期内接待调研、沟通、采访等活动登记表

适用 不适用

| 接待时间 | 接待地点 | 接待方式 | 接待对象类型 | 接待对象 | 谈论的主要内容及提供的资料 | 调研的基本情况索引 |
|---------|--------|------|--------|-------|---------------|-----------|
| 2023年01 | 公司一楼会议 | 实地调研 | 机构 | 信达证券、 | 巨潮资讯网 | 巨潮资讯网 |

| | | | | | | |
|---------------------|-------------|------|-----|---|--|--|
| 月 31 日 | 室 | | | 南方基金、 长盛基金、 银华基金 | (www.cninfo.com.cn) “公司公告-调研” 《300376 易事特调研 活动信息 20230131》 | (www.cninfo.com.cn) “公司公告-调研” 《300376 易事特调研 活动信息 20230131》 |
| 2023 年 02 月 07 日 | 公司一楼会议 室 | 实地调研 | 机 构 | 兴业证券、 建信基金、 东方阿尔法、 富荣基金、 圆信永丰基金 | 巨 潮 资 讯 网 (www.cninfo.com.cn) “公司公告-调研” 《300376 易事特调研 活动信息 20230207》 | 巨 潮 资 讯 网 (www.cninfo.com.cn) “公司公告-调研” 《300376 易事特调研 活动信息 20230207》 |
| 2023 年 02 月 15 日 | 公司一楼会议 室 | 实地调研 | 机 构 | 汇丰前海证券、 Oberweis Asset Management、 中泰证券、 深圳红方资产、 深圳中安汇富 | 巨 潮 资 讯 网 (www.cninfo.com.cn) “公司公告-调研” 《300376 易事特调研 活动信息 20230215》 | 巨 潮 资 讯 网 (www.cninfo.com.cn) “公司公告-调研” 《300376 易事特调研 活动信息 20230215》 |
| 2023 年 02 月 22 日 | 公司一楼会议 室 | 实地调研 | 机 构 | 国盛证券、 国泰瑞丰、 思源量化、 海雅金控、 东兴基金、 申万菱信基金、 嘉合基金 | 巨 潮 资 讯 网 (www.cninfo.com.cn) “公司公告-调研” 《300376 易事特调研 活动信息 20230222》 | 巨 潮 资 讯 网 (www.cninfo.com.cn) “公司公告-调研” 《300376 易事特调研 活动信息 20230222》 |
| 2023 年 03 月 08 日 | 公司一楼会议 室 | 实地调研 | 机 构 | 东方财富证券、 富业盛德 | 巨 潮 资 讯 网 (www.cninfo.com.cn) “公司公告-调研” 《300376 易事特调研 活动信息 20230308》 | 巨 潮 资 讯 网 (www.cninfo.com.cn) “公司公告-调研” 《300376 易事特调研 活动信息 20230308》 |
| 2023 年 03 月 10 日 | 公司一楼会议 室 | 实地调研 | 机 构 | 山西证券、 富瑞金融集团、 新思路投资 | 巨 潮 资 讯 网 (www.cninfo.com.cn) “公司公告-调研” 《300376 易事特调研 活动信息 20230310》 | 巨 潮 资 讯 网 (www.cninfo.com.cn) “公司公告-调研” 《300376 易事特调研 活动信息 20230310》 |
| 2023 年 04 月 27 日 | 公司一楼会议 室 | 实地调研 | 机 构 | 天风证券、 兴业证券 | 巨 潮 资 讯 网 (www.cninfo.com.cn) “公司公告-调研” 《300376 易事特调研 活动信息 20230427》 | 巨 潮 资 讯 网 (www.cninfo.com.cn) “公司公告-调研” 《300376 易事特调研 活动信息 20230427》 |
| 2023 年 05 月 09 日 | 公司一楼会议 室 | 实地调研 | 机 构 | 东方证券、 建信理财、 AP 资产 | 巨 潮 资 讯 网 (www.cninfo.com.cn) “公司公告-调研” 《300376 易事特调研 活动信息 20230511》 | 巨 潮 资 讯 网 (www.cninfo.com.cn) “公司公告-调研” 《300376 易事特调研 活动信息 20230511》 |
| 2023 年 05 月 11 日 | 公司一楼会议 室 | 实地调研 | 机 构 | 国金证券、 徽字私募基金、 慧创蚨祥私募基 金 | 巨 潮 资 讯 网 (www.cninfo.com.cn) “公司公告-调研” 《300376 易事特调研 活动信息 20230511》 | 巨 潮 资 讯 网 (www.cninfo.com.cn) “公司公告-调研” 《300376 易事特调研 活动信息 20230511》 |
| 2023 年 05 月 16 日 | 公司一楼会议 室 | 实地调研 | 机 构 | 汇丰前海证券、 Hel Ved Capital、 Schroders、 Gemway Assets、 RBC、 立安基金、 Allspring Global、 富敦资金管理 | 巨 潮 资 讯 网 (www.cninfo.com.cn) “公司公告-调研” 《300376 易事特调研 活动信息 20230516》 | 巨 潮 资 讯 网 (www.cninfo.com.cn) “公司公告-调研” 《300376 易事特调研 活动信息 20230516》 |

| | | | | | | |
|------------------|---------|------|----|---|--|--|
| 2023 年 05 月 19 日 | 公司一楼会议室 | 实地调研 | 机构 | 华创证券、华鑫证券 | 巨潮资讯网 (www.cninfo.com.cn) “公司公告-调研” 《300376 易事特调研 活动信息 20230522》 | 巨潮资讯网 (www.cninfo.com.cn) “公司公告-调研” 《300376 易事特调研 活动信息 20230522》 |
| 2023 年 05 月 23 日 | 公司一楼会议室 | 实地调研 | 机构 | 瞰道资产、明亚基金 | 巨潮资讯网 (www.cninfo.com.cn) “公司公告-调研” 《300376 易事特调研 活动信息 20230523》 | 巨潮资讯网 (www.cninfo.com.cn) “公司公告-调研” 《300376 易事特调研 活动信息 20230523》 |
| 2023 年 05 月 26 日 | 公司一楼会议室 | 其他 | 机构 | 浙商证券、中再资产、嘉实基金、尚雅投资、正圆投资、生命人寿、国元证券、深圳恒德投资、东兴证券、长城财富、晨燕资产、珠江投资、恒生前海、东兴基金、鸿道投资、趣时投资、外贸信托、汇添富、弥远投资 | 巨潮资讯网 (www.cninfo.com.cn) “公司公告-调研” 《300376 易事特调研 活动信息 20230526》 | 巨潮资讯网 (www.cninfo.com.cn) “公司公告-调研” 《300376 易事特调研 活动信息 20230526》 |
| 2023 年 05 月 29 日 | 公司一楼会议室 | 实地调研 | 机构 | 首创证券 | 巨潮资讯网 (www.cninfo.com.cn) “公司公告-调研” 《300376 易事特调研 活动信息 20230529》 | 巨潮资讯网 (www.cninfo.com.cn) “公司公告-调研” 《300376 易事特调研 活动信息 20230529》 |
| 2023 年 05 月 30 日 | 公司一楼会议室 | 电话会议 | 机构 | 中泰证券研究所、汇添富基金、嘉实基金、招商基金、中金资管、上善如是基金、太平养老、谢诺辰阳、禾永投资、光大理财、合远投资、泰康资产、中泰自营、华宝基金、天虫资本、慧琛资产、中泰国际、正圆投资、龙航资产、苏银理财、远信投资、进门财经 | 巨潮资讯网 (www.cninfo.com.cn) “公司公告-调研” 《300376 易事特调研 活动信息 20230530》 | 巨潮资讯网 (www.cninfo.com.cn) “公司公告-调研” 《300376 易事特调研 活动信息 20230530》 |
| 2023 年 06 月 | 公司一楼会议 | 实地调研 | 机构 | 财通证券、 | 巨潮资讯网 | 巨潮资讯网 |

| | | | | | | |
|---------------------|-------------|------|-----|---------------|---|---|
| 月 02 日 | 室 | | | 富荣基金、 广发资管 | (www.cninfo.com.cn) “公司公告-调研” 《300376 易事特调研 活动信息 20230602》 | (www.cninfo.com.cn) “公司公告-调研” 《300376 易事特调研 活动信息 20230602》 |
| 2023 年 06 月 06 日 | 公司一楼会议 室 | 实地调研 | 机 构 | 中信建投 | 巨 潮 资 讯 网 (www.cninfo.com.cn) “公司公告-调研” 《300376 易事特调研 活动信息 20230606》 | 巨 潮 资 讯 网 (www.cninfo.com.cn) “公司公告-调研” 《300376 易事特调研 活动信息 20230606》 |
| 2023 年 06 月 14 日 | 公司一楼会议 室 | 其他 | 机 构 | 东亚前海证券 | 巨 潮 资 讯 网 (www.cninfo.com.cn) “公司公告-调研” 《300376 易事特调研 活动信息 20230614》 | 巨 潮 资 讯 网 (www.cninfo.com.cn) “公司公告-调研” 《300376 易事特调研 活动信息 20230614》 |

第四节 公司治理

一、报告期内召开的年度股东大会和临时股东大会的有关情况

1、本报告期股东大会情况

| 会议届次 | 会议类型 | 投资者参与比例 | 召开日期 | 披露日期 | 会议决议 |
|-----------------|--------|---------|------------------|------------------|--|
| 2023 年第一次临时股东大会 | 临时股东大会 | 57.72% | 2023 年 03 月 22 日 | 2023 年 03 月 22 日 | 详见巨潮资讯网 (www.cninfo.com.cn)，公告名称：《2023 年第一次临时股东大会决议公告》，公告编号：2023-012 |
| 2022 年年度股东大会 | 年度股东大会 | 57.74% | 2023 年 05 月 17 日 | 2023 年 05 月 17 日 | 详见巨潮资讯网 (www.cninfo.com.cn)，公告名称：《2022 年年度股东大会决议公告》，公告编号：2023-038 |

2、表决权恢复的优先股股东请求召开临时股东大会

适用 不适用

二、公司董事、监事、高级管理人员变动情况

适用 不适用

| 姓名 | 担任的职务 | 类型 | 日期 | 原因 |
|-----|--------------------|-----|------------------|---|
| 何佳 | 总经理 | 聘任 | 2023 年 06 月 29 日 | 经第六届董事会第二十一次会议审议聘任 |
| 肖大志 | 董事、提名委员会委员、战略委员会委员 | 离任 | 2023 年 07 月 20 日 | 工作变动原因辞去公司董事、提名委员会委员及战略委员会委员 |
| 林茂亮 | 董事、提名委员会委员、战略委员会委员 | 被选举 | 2023 年 08 月 17 日 | 经公司第六届董事会第二十二次会议、2023 年第二次临时股东大会审议通过选举为公司第六届董事会董事、提名委员会委员、战略委员会委员 |

三、本报告期利润分配及资本公积金转增股本情况

适用 不适用

公司计划半年度不派发现金红利，不送红股，不以公积金转增股本。

四、公司股权激励计划、员工持股计划或其他员工激励措施的实施情况

☑适用 ☐不适用

1、股权激励

| 事项概述 | 披露日期 | 临时报告披露网站查询索引 |
|---|-----------------|--|
| 召开第五届董事会第五十次会议及第五届监事会第三十次会议，审议通过了《易事特集团股份有限公司〈2020 年股票期权激励计划（草案）〉及其摘要的议案》等议案，以股票期权为激励工具实施激励计划，拟授予的股票期权数量为 3,000 万股，其中首次授予 2,729 万份，首次授予的激励对象总人数为 133 人预留 271.00 万份，行权价格为 4.96 元/份。 | 2020 年 6 月 6 日 | 巨潮资讯网，公告名称：《第五届董事会第五十次会议决议公告》、《第五届监事会第三十次会议决议公告》，公告编号：2020-052、2020-053。 |
| 对激励对象的姓名和职务在公司内部进行了公示，监事会对公示名单进行核查。 | 2020 年 6 月 16 日 | 巨潮资讯网，公告名称：《关于 2020 年股票期权激励计划首次授予激励对象名单的核查意见及公示情况的说明》，公告编号：2020-059。 |
| 召开 2020 年第三次临时股东大会，审议通过了《易事特集团股份有限公司〈2020 年股票期权激励计划（草案）〉及其摘要的议案》等议案。 | 2020 年 6 月 23 日 | 巨潮资讯网，公告名称：《2020 年第三次临时股东大会决议公告》，公告编号：2020-062。 |
| 召开第五届董事会第五十二次会议和第五届监事会第三十一次会议，审议通过了《关于调整公司 2020 年股票期权激励计划相关事项的议案》、《关于向 2020 年股票期权激励计划激励对象首次授予股票期权的议案》，首次授予的股票期权总数由 2,729 万份调整为 2,584 万份，预留部分授予数量由 271 万份调整为 416 万份，价格由 4.96 元/份调至 4.93 元/份，以 2020 年 8 月 11 日为首次授予股票期权的授予日，向 123 名激励对象授予 2,584 万份股票期权。 | 2020 年 8 月 11 日 | 巨潮资讯网，公告名称：《关于向 2020 年股票期权激励计划激励对象首次授予股票期权的公告》，公告编号：2020-085。 |
| 对 123 名激励对象完成 2,584 万份股票期权授予登记。 | 2020 年 8 月 17 日 | 巨潮资讯网，公告名称：《关于 2020 年股票期权激励计划首次授予登记完成的公告》，公告编号：2020-090 |
| 召开第六届董事会第七次会议和第六届监事会第六次会议，审议通过了《关于调整 2020 年股票期权激励计划行权价格的议案》、《关于调整 2020 年股票期权激励计划首次授予激励对象名单及期权数量的议案》、《关于 2020 年股票期权激励计划的第一个行权期行权相关事项的议案》，首次授予的股票期权总数由 2,584 万份调整为 2,312 万份，预留部分不再授予，价格由 4.93 元/份调至 4.90 元/份，确定通过考核的激励对象共 109 人，其在第一个行权期（有效期截至 2022 年 8 月 10 日止）可行权共 924.80 万份股票期权。 | 2021 年 8 月 17 日 | 巨潮资讯网，公告名称：《关于调整公司 2020 年股票期权激励计划相关事项的公告》、《关于 2020 年股票期权激励计划第一个行权期行权相关事项的公告》，公告编号：2021-075、2021-076。 |
| 经中国证券登记结算有限责任公司深圳分公司审核确认，对本次激励计划离职的激励对象所获授予且未行权的共 272.00 万份股票期权予以注销办理完成。 | 2021 年 8 月 25 日 | 巨潮资讯网，公告名称：《关于部分股票期权注销完成的公告》公告编号：2021-080。 |
| 召开第六届董事会第十二次会议及第六届监事会第九次会议，审议通过了《易事特集团股份有限公司〈2022 年股票期权激励计划（草案）〉及其摘要的议案》等议案，以股票期权为激励工具实施激励计划，拟授予的股票期权数量为 1,782.5 万股，激励对象总人数为 579 人，行权价格为 8.36 元/份。 | 2022 年 3 月 31 日 | 巨潮资讯网，公告名称：《第六届董事会第十二次会议决议公告》、《第六届监事会第十次会议决议公告》，公告编号：2022-006、2022-007。 |
| 对 2022 年股票期权激励计划激励对象的姓名和职务在公司内部进行了公示，监事会对公示名单进行核查。 | 2022 年 4 月 12 日 | 巨潮资讯网，公告名称：《关于 2022 年股票期权激励计划首次授予激励对象名单的核查意见及公示情况的说明》，公告编号：2022-012。 |
| 召开 2022 年第一次临时股东大会，审议通过了《易事特集团股份有限公司〈2022 年股票期权激励计划（草案）〉及其摘要的议案》等议案。 | 2022 年 4 月 18 日 | 巨潮资讯网，公告名称：《2022 年第一次临时股东大会决议公告》，公告编号：2022-014。 |
| 召开第六届董事会第十四次会议、第六届监事会第十二次会议，审议通过《关于调整公司 2022 年股票期权激励计划相关事项的议案》、《关于向 2022 年股票期权激励计划激励对象授予股票期权的议案》，确定易事特集团股份有限公司 2022 年股 | 2022 年 6 月 1 日 | 巨潮资讯网，公告名称：《关于向 2022 年股票期权激励计划激励对象授予股票期权的公告（更新后）》，公告编号：2022-047。 |

| | | |
|--|-----------------|---|
| 票期权激励计划股票期权的授予日为 2022 年 5 月 30 日，向符合授予条件的 546 名激励对象授予 1,696 万份股票期权。 | 2022 年 6 月 10 日 | 巨潮资讯网，公告名称：《关于 2022 年股票期权激励计划授予登记完成的公告》，公告编号：2022-050 |
| 对 546 名激励对象完成 1,696 万份股票期权授予登记。 | | |
| 召开第六届董事会第十五次会议，审议通过了《关于调整 2020 年股票期权激励计划行权价格的议案》、《关于调整 2020 年股票期权激励计划首次授予激励对象名单及期权数量的议案》、《关于注销公司 2020 年股票期权激励计划部分股票期权的议案》、《关于 2020 年股票期权激励计划的第二个行权期行权相关事项的议案》，经调整后，2020 年股票期权激励计划的行权价格由 4.90 元/份调整为 4.87 元/份，股票期权激励计划期权总数由原 2,312.00 万份调整为 2,129.00 万份；同意公司注销股票期权 183 万份；确定公司 2020 年股票期权激励计划的第二个行权期行权条件已经成就，激励对象共 95 人在第二个行权期可行权共 615.60 万份股票期权。 | 2022 年 8 月 18 日 | 巨潮资讯网，公告名称：《第六届董事会第十五次会议决议公告》（公告编号：2022-058）、《第六届监事会第十三次会议决议公告》（公告编号：2022-059）、《关于注销 2020 年股票期权激励计划部分股票期权的公告》（2022-060）、《关于调整公司 2020 年股票期权激励计划相关事项的公告》（2022-061）、《关于 2020 年股票期权激励计划第二个行权期行权相关事项的公告》（2022-062） |
| 经中国证券登记结算有限责任公司深圳分公司审核确认，对 2020 年股票期权激励计划离职的激励对象所获授予且未行权的共 183.00 万份股票期权予以注销办理完成。 | 2022 年 8 月 19 日 | 巨潮资讯网，公告名称：《关于部分股票期权注销完成的公告》（公告编号：2022-067） |
| 召开第六届董事会第十五次会议，审议通过《关于 2020 年股票期权激励计划的第二个行权期行权相关事项的议案》，同意 95 名激励对象在第二个行权期内以自主行权方式进行行权，可行权期权数量总数为 615.6 万份。 | 2022 年 8 月 26 日 | 巨潮资讯网，公告名称：《关于 2020 年股票期权激励计划第二个行权期自主行权的提示性公告》（公告编号：2022-068） |
| 召开第六届董事会第二十三次会议、第六届监事会第十八次会议，审议通过《关于注销公司 2020 年股票期权激励计划部分股票期权的议案》、《关于公司注销 2022 年股票期权激励计划部分股票期权的议案》、《关于公司调整 2022 年股票期权激励计划数量及价格的议案》，同意注销 2020 年股票期权激励计划股票期权 645.60 万份且该激励计划实施完毕；2022 年股票期权激励计划经调整后，行权价格由 8.36 元/份调整为 8.34 元/份；激励计划期权总数由 1,696.00 万份调整为 945.70 万份；同意公司注销股票期权 750.30 万份。 | 2023 年 8 月 29 日 | 巨潮资讯网，公告名称：《关于注销 2020 年股票期权激励计划部分股票期权暨激励计划实施完毕的公告》（公告编号：2023-061）、《关于调整公司 2022 年股票期权激励计划相关事项的公告》（公告编号：2023-062）、《关于注销 2022 年股票期权激励计划部分股票期权的公告》（公告编号：2023-063） |

2、员工持股计划的实施情况

适用 不适用

3、其他员工激励措施

适用 不适用

第五节 环境和社会责任

一、重大环保问题情况

上市公司及其子公司是否属于环境保护部门公布的重点排污单位

是 否

报告期内因环境问题受到行政处罚的情况

| 公司或子公司名称 | 处罚原因 | 违规情形 | 处罚结果 | 对上市公司生产经营的影响 | 公司的整改措施 |
|----------|------|------|------|--------------|---------|
| 无 | 无 | 无 | 无 | 无 | 无 |

参照重点排污单位披露的其他环境信息

无

在报告期内为减少其碳排放所采取的措施及效果

适用 不适用

公司积极响应国家清洁能源发展战略号召，贯彻落实国家“碳达峰、碳中和”重大战略部署，本着绿色可持续发展理念，依托科技创新，立足源头治理，推动清洁能源替代传统化石能源，除公司持有的光伏电站持续进行能源供给外，公司生产基地采用新能源及储能综合能源解决方案改善能源使用条件，达到节能减排效果，综合效益显著。

公司致力于成为“碳中和”发展领跑者，将不断加大科技创新，加速传统化石能源替代，积极实现国家“双碳”目标，努力实现绿色、清洁的高质量发展贡献力量。

未披露其他环境信息的原因

公司及下属子公司不属于环境保护部门公布的重点排污单位，公司的生产运营遵守国家有关法律、法规。公司将持续加强环保监督管理，确保企业发展符合环境保护政策法规。同时，公司从事新能源及储能行业，致力于绿色能源的发展，积极响应国家环保号召，履行环境保护责任。

二、社会责任情况

公司在报告期内，积极履行社会责任，坚持以人为本，合规经营，保障股东权益，强化质量管理的理念。积极参与社会公益活动，承担企业社会责任。

公司严格遵守《公司法》《深圳证券交易所创业板股票上市规则》《深圳证券交易所创业板上市公司规范运作指引》等相关法律法规要求，及时、准确、真实、完整、公平地履行信息披露义务，通过投资者热线电话、投资者关系互动易平台等多种方式与投资者进行沟通交流，提高公司透明度与诚信度，维护广大投资者利益。同时，公司重视对投资者的合理回报，制定了相对稳定、合理的利润分配政策。

公司长期坚持学习、实干、团队、结果的用人理念，严格遵守《劳动法》《劳动合同法》等相关法律法规，尊重和员工的个人权益，重视关注员工健康；公司持续为员工进行培训，丰富操作熟练度，有效提升员工能力与素质。

公司将合规经营作为公司发展的根本，注重公司经济效益与社会效益同步共赢，严格遵守国家法律法规及相关政策的规定，积极履行纳税、发展就业岗位、保持供应链稳定，打击商业贿赂与腐败行为。

公司持续推动精益管理，报告期内公司进行多期管理改进项目，持续努力提高组织管理效率、实现降本增效，将制造自动化与信息化深度融合，数字化价值全面赋能业务管理发展。

公司坚持将循环经济构建可持续发展经济模态作为绿色发展的重要战略，该战略是企业文化不可或缺的一部分，我们努力为全球用户提供优质的绿色清洁能源，以长期实现公司使命。

第六节 重要事项

一、公司实际控制人、股东、关联方、收购人以及公司等承诺相关方在报告期内履行完毕及截至报告期末超期未履行完毕的承诺事项

适用 不适用

| 承诺事由 | 承诺方 | 承诺类型 | 承诺内容 | 承诺时间 | 承诺期限 | 履行情况 |
|-----------------|---------------|-----------------------|---|-------------|---------------|-------------------------------|
| 首次公开发行或再融资时所作承诺 | 公司、扬州东方集团有限公司 | 其他承诺 | <p>1. 公司首次公开发行股票并在创业板上市，招股说明书有虚假记载、误导性陈述或者重大遗漏，对判断公司是否符合法律规定的发行条件构成重大、实质影响的，公司将以二级市场价格依法回购首次公开发行的全部新股，且东方集团将以二级市场价格购回已转让的原限售股份；</p> <p>2. 公司首次公开发行股票并在创业板上市，招股说明书有虚假记载、误导性陈述或者重大遗漏，致使投资者在证券交易中遭受损失的，将依法赔偿投资者损失。</p> | 2011年03月14日 | 作出承诺开始至承诺履行完毕 | 报告期内，承诺人未有违反承诺的情况，该承诺事项正在履行中。 |
| 首次公开发行或再融资时所作承诺 | 何思模 | 关于同业竞争、关联交易、资金占用方面的承诺 | <p>1. 在任职期间每年转让的其直接或者间接持有的公司股份不超过其持有的公司股份总数的 25%；离职后半年内，不转让其持有的公司股份；在首次公开发行股票上市之日起六个月内申报离职的，自申报离职之日起十八个月内不转让其持有的公司股份；在首次公开发行股票上市之日起第七个月至第十二个月之间申报离职的，自申报离职之日起十二个月内不得转让其直接持有的本公司股份。</p> <p>2. 公司首次公开发行股票并在创业板上市招股说明书有虚假记载、误导性陈述或者重大遗漏，致使投资者在证券交易中遭受损失的，将依法赔偿投资者损失。</p> <p>3. 本人目前在中国境内外未直接或间接从事或参与任何在商业上对广东易事特电源股份有限公司构成竞争的业务或活动；本人将来也不在中国境内外直接或间接从事或参与任何在商业上对广东易事特电源股份有限公司构成竞争的业务及活动，或拥</p> | 2011年03月14日 | 作出承诺开始至承诺履行完毕 | 报告期内，承诺人未有违反承诺的情况，该承诺事项正在履行中。 |

| | | | | | | |
|-----------------|----------------|-----------------------|--|-------------|---------------|-------------------------------|
| | | | 有与广东易事特电源股份有限公司存在竞争关系的任何经济实体、机构、经济组织的权益，或以其他任何形式取得该经济实体、机构、经济组织的控制权，或在广东易事特电源股份有限公司担任高级管理人员或核心技术人员。在本人作为广东易事特电源股份有限公司的实际控制人期间，以及在担任广东易事特电源股份有限公司董事、监事或高级管理人员期间及辞去上述职务后六个月内，本承诺为有效之承诺，本人愿意承担违反上述承诺而给广东易事特电源股份有限公司造成的全部损失。 | | | |
| 首次公开发行或再融资时所作承诺 | 扬州东方集团有限公司，何思模 | 其他承诺 | 关于承担需要补缴的全部社会保险费、住房公积金和或由此产生的任何罚款或损失的承诺：应有权部门要求或决定，发行人及其子公司需补缴社会保险费、住房公积金，或发行人及其子公司因未足额缴纳社会保险、住房公积金而承担任何罚款或损失，发行人控股股东及实际控制人将承担需要补缴的全部社会保险费、住房公积金和或由此产生的任何罚款或损失，保证发行人不会因上述情况而遭受损失。 | 2012年02月20日 | 作出承诺开始至承诺履行完毕 | 报告期内，承诺人未有违反承诺的情况，该承诺事项正在履行中。 |
| 首次公开发行或再融资时所作承诺 | 扬州东方集团有限公司，何思模 | 其他承诺 | 何思模承诺在任何情况下，若因历史上存在的股权代持情况而产生纠纷，将全部由其共同负责解决；若因此而给发行人造成损失，将全部由其承担连带责任。 | 2011年09月11日 | 作出承诺开始至承诺履行完毕 | 报告期内，承诺人未有违反承诺的情况，该承诺事项正在履行中。 |
| 首次公开发行或再融资时所作承诺 | 扬州东方集团有限公司 | 关于同业竞争、关联交易、资金占用方面的承诺 | 本公司目前在中国境内外未直接或间接从事或参与任何在商业上对广东易事特电源股份有限公司构成竞争的业务或活动；本公司将来也不在中国境内外直接或间接从事或参与任何在商业上对广东易事特电源股份有限公司构成竞争的业务及活动，或拥有与广东易事特电源股份有限公司存在竞争关系的任何经济实体、机构、经济组织的权益，或以其他任何形式取得该经济实体、机构、经济组织的控制权。在本公司作为广东易事特电源股份有限公司的控股股东期间，本承诺为有效之承诺，本公 | 2011年03月14日 | 作出承诺开始至承诺履行完毕 | 报告期内，承诺人未有违反承诺的情况，该承诺事项正在履行中。 |

| | | | | | | |
|-----------------|-----------------------------------|--------|--|-------------|---------------|-------------------------------|
| | | | 司愿意承担违反上述承诺而给易事特造成的全部损失。 | | | |
| 首次公开发行或再融资时所作承诺 | 扬州东方集团有限公司 | 股份减持承诺 | 在满足以下条件的前提下，东方集团可进行减持：如发生东方集团需向投资者进行赔偿的情形，东方集团已经全额承担赔偿责任。东方集团减持发行人股份时，将提前三个交易日通过发行人发出相关公告。 | 2013年12月18日 | 作出承诺开始至承诺履行完毕 | 报告期内，承诺人未有违反承诺的情况，该承诺事项正在履行中。 |
| 首次公开发行或再融资时所作承诺 | 公司股东新平慧盟新能源科技有限公司 | 股份减持承诺 | 持有发行人股份 5%以上股东新平慧盟承诺，在上述锁定期届满后两年内减持发行人股票的价格不低于发行价。新平慧盟减持发行人股份时，将提前三个交易日通过发行人发出相关公告。 | 2013年12月18日 | 作出承诺开始至承诺履行完毕 | 报告期内，承诺人未有违反承诺的情况，该承诺事项正在履行中。 |
| 首次公开发行或再融资时所作承诺 | 公司董事、监事、高级管理人员 | 股份减持承诺 | 1. 《招股说明书》不存在虚假记载、误导性陈述或者重大遗漏的承诺：公司首次公开发行股票并在创业板上市招股说明书有虚假记载、误导性陈述或者重大遗漏，致使投资者在证券交易中遭受损失的，将依法赔偿投资者损失； 2. 在任职期间每年转让的其直接或者间接持有的公司股份不超过其持有的公司股份总数的 25%；离职后半年内，不转让其持有的公司股份；在首次公开发行股票上市之日起六个月内申报离职的，自申报离职之日起十八个月内不转让其持有的公司股份；在首次公开发行股票上市之日起第七个月至第十二个月之间申报离职的，自申报离职之日起十二个月内不得转让其直接持有的本公司股份。 | 2011年03月14日 | 作出承诺开始至承诺履行完毕 | 报告期内，承诺人未有违反承诺的情况，该承诺事项正在履行中。 |
| 首次公开发行或再融资时所作承诺 | 担任公司董事、高级管理人员的自然股东何思训等何思模先生之亲属 | 股份减持承诺 | 三十六个月锁定期满后，其直接或者间接持有公司股份的锁定期将严格按照公司实际控制人、董事长何思模股份锁定的承诺执行 | 2011年03月14日 | 作出承诺开始至承诺履行完毕 | 报告期内，承诺人未有违反承诺的情况，该承诺事项正在履行中。 |
| 首次公开发行或再融资时所作承诺 | 陈硕；戴宝锋；高香林；何佳；王进军；魏龙；徐海波；于玮；张顺江；张 | 其他承诺 | （一）本人承诺不无偿或以不公平条件向其他单位或者个人输送利益，也不采用其他方式损害公司利益； （二）本人承诺对本人的职务消费行为进行约束； （三）本人承诺不动用公司资产从事与本人履行职责无关的投资、消费活动； | 2019年04月30日 | 作出承诺开始至承诺履行完毕 | 报告期内，承诺人未有违反承诺的情况，该承诺事项正在履行中。 |

| | | | | | | |
|-----------------|--|------|---|------------------|---------------|-------------------------------|
| | 涛； 赵久红； 周润书 | | <p>(四) 本人承诺由董事会或薪酬与考核委员会制定的薪酬制度与公司填补回报措施的执行情况相挂钩；</p> <p>(五) 未来公司如实施股权激励，本人承诺股权激励的行权条件与公司填补回报措施的执行情况相挂钩；</p> | | | |
| 首次公开发行或再融资时所作承诺 | 扬州东方集团有限公司，何思模 | 其他承诺 | <p>(一) 不越权干预公司经营管理活动，不侵占公司利益；</p> <p>(二) 不无偿或以不公平条件向其他单位或者个人输送利益，也不得采用其他方式损害公司利益，不得动用公司资产从事与其履行职责无关的投资、消费活动；</p> <p>(三) 根据中国证监会、证券交易所等监管机构出台的相关规定，积极采取一切必要、合理措施，使公司制定的填补回报措施能够得到有效的实施；</p> <p>(四) 切实履行公司制定的有关填补回报的相关措施以及对此作出的任何有关填补回报措施的承诺，若违反该等承诺并给公司或者投资者造成损失的，愿意依法承担对公司或者投资者的补偿责任。</p> | 2019 年 04 月 30 日 | 作出承诺开始至承诺履行完毕 | 报告期内，承诺人未有违反承诺的情况，该承诺事项正在履行中。 |
| 首次公开发行或再融资时所作承诺 | 陈硕；戴宝锋；高香林；何佳；王进军；魏龙；徐海波；于玮；张顺江；张涛；赵久红；周润书 | 其他承诺 | <p>1. 不无偿或以不公平条件向其他单位或者个人输送利益，也不采用其他方式损害公司利益；</p> <p>2. 对公司董事和高级管理人员的职务消费行为进行约束；</p> <p>3. 不动用公司资产从事与其履行职责无关的投资、消费活动；</p> <p>4. 由董事会或薪酬与考核委员会制定的薪酬制度与公司填补回报措施的执行情况相挂钩；</p> <p>5. 若公司后续推出股权激励方案，则未来股权激励方案的行权条件与公司填补回报措施的执行情况相挂钩；</p> <p>6. 本承诺出具日后至本次非公开发行实施完毕前，若中国证券监督管理委员会等证券监管机构作出关于填补回报措施及其承诺的其他新的监管规定，且本承诺相关内容不能满足中国证券监督管理委员会等证券监管机构的</p> | 2020 年 03 月 06 日 | 作出承诺开始至承诺履行完毕 | 报告期内，承诺人未有违反承诺的情况，该承诺事项正在履行中。 |

| | | | | | | |
|-----------------|---|------|--|-------------|---------------|-------------------------------|
| | | | <p>该等规定时，本人承诺届时将按照中国证券监督管理委员会等证券监管机构的最新规定出具补充承诺；</p> <p>7. 本人承诺切实履行公司制定的有关填补回报措施以及本人对此作出的任何有关填补回报措施的承诺，若本人违反该等承诺并给公司或者投资者造成损失的，本人愿意依法承担对公司或投资者的补偿责任。</p> | | | |
| 首次公开发行或再融资时所作承诺 | 扬州东方集团有限公司，何思模 | 其他承诺 | <p>1. 本企业/本人不越权干预公司经营管理活动，不侵占公司利益；</p> <p>2. 本承诺出具日后至本次非公开发行实施完毕前，若中国证券监督管理委员会等证券监管机构作出关于填补回报措施及其承诺的其他新的监管规定，且本承诺相关内容不能满足中国证券监督管理委员会等证券监管机构的该等规定时，本人承诺届时将按照中国证券监督管理委员会等证券监管机构的最新规定出具补充承诺。</p> | 2020年03月06日 | 作出承诺开始至承诺履行完毕 | 报告期内，承诺人未有违反承诺的情况，该承诺事项正在履行中。 |
| 首次公开发行或再融资时所作承诺 | 陈硕；关易波；何志强；林丹丹；牛鸿；万祖岩；王进兵；王进军；吴代立；肖大志；鄢银科；于玮；张顺江；张涛；赵久红 | 其他承诺 | <p>1. 不无偿或以不公平条件向其他单位或者个人输送利益，也不采用其他方式损害公司利益；</p> <p>2. 对公司董事和高级管理人员的职务消费行为进行约束；</p> <p>3. 不动用公司资产从事与其履行职责无关的投资、消费活动；</p> <p>4. 由董事会或薪酬与考核委员会制定的薪酬制度与公司填补回报措施的执行情况相挂钩；</p> <p>5. 若公司后续推出股权激励方案，则未来股权激励方案的行权条件与公司填补回报措施的执行情况相挂钩；</p> <p>6. 本承诺出具日后至本次向特定对象发行实施完毕前，若中国证券监督管理委员会等证券监管机构作出关于填补回报措施及其承诺的其他新的监管规定，且本承诺相关内容不能满足中国证券监督管理委员会等证券监管机构的该等规定时，本人承诺届时将按照中国证券监督管理委员会等证券监管机构的最新规定出具补充承诺；</p> <p>7. 本人承诺切实履行公司制</p> | 2020年12月10日 | 作出承诺开始至承诺履行完毕 | 报告期内，承诺人未有违反承诺的情况，该承诺事项正在履行中。 |

| | | | | | | |
|-----------------|---|------|--|------------------|---------------|-------------------------------|
| | | | 定的有关填补回报措施以及本人对此作出的任何有关填补回报措施的承诺，若本人违反该等承诺并给公司或者投资者造成损失的，本人愿意依法承担对公司或投资者的补偿责任。若违反上述承诺或拒不履行上述承诺，本人同意按照中国证券监督管理委员会和深圳证券交易所等证券监管机构按照其制定或发布的有关规定、规则，对本人作出相关处罚或采取相关管理措施。 | | | |
| 首次公开发行或再融资时所作承诺 | 扬州东方集团有限公司 | 其他承诺 | 1. 本企业不越权干预公司经营管理活动，不侵占公司利益； 2. 本承诺出具日后至本次向特定对象发行实施完毕前，若中国证券监督管理委员会等证券监管机构作出关于填补回报措施及其承诺的其他新的监管规定，且本承诺相关内容不能满足中国证券监督管理委员会等证券监管机构的该等规定时，本企业承诺届时将按照中国证券监督管理委员会等证券监管机构的最新规定出具补充承诺。若违反上述承诺或拒不履行上述承诺，本企业/本人同意按照中国证券监督管理委员会和深圳证券交易所等证券监管机构按照其制定或发布的有关规定、规则，对本企业作出相关处罚或采取相关管理措施。 | 2020 年 12 月 10 日 | 作出承诺开始至承诺履行完毕 | 报告期内，承诺人未有违反承诺的情况，该承诺事项正在履行中。 |
| 首次公开发行或再融资时所作承诺 | 陈硕；关易波；何佳；胡志强；林丹丹；刘宝辉；牛鸿；万祖岩；王兵；吴代立；肖大志；鄢银科；于玮；张顺江；张涛；赵久红 | 其他承诺 | 1. 不无偿或以不公平条件向其他单位或者个人输送利益，也不采用其他方式损害公司利益； 2. 对公司董事和高级管理人员的职务消费行为进行约束； 3. 不动用公司资产从事与其履行职责无关的投资、消费活动； 4. 由董事会或薪酬与考核委员会制定的薪酬制度与公司填补回报措施的执行情况相挂钩； 5. 若公司后续推出股权激励方案，则未来股权激励方案的行权条件与公司填补回报措施的执行情况相挂钩； 6. 本承诺出具日后至本次向特定对象发行实施完毕前， | 2021 年 06 月 25 日 | 作出承诺开始至承诺履行完毕 | 报告期内，承诺人未有违反承诺的情况，该承诺事项正在履行中。 |

| | | | | | | |
|---------------------------------------|------------|------|---|-------------|---------------|-------------------------------|
| | | | <p>若中国证券监督管理委员会等证券监管机构作出关于填补回报措施及其承诺的其他新的监管规定，且本承诺相关内容不能满足中国证券监督管理委员会等证券监管机构的该等规定时，本人承诺届时将按照中国证券监督管理委员会等证券监管机构的最新规定出具补充承诺；</p> <p>7. 本人承诺切实履行公司制定的有关填补回报措施以及本人对此作出的任何有关填补回报措施的承诺，若本人违反该等承诺并给公司或者投资者造成损失的，本人愿意依法承担对公司或投资者的补偿责任。若违反上述承诺或拒不履行上述承诺，本人同意按照中国证券监督管理委员会和深圳证券交易所等证券监管机构按照其制定或发布的有关规定、规则，对本人作出相关处罚或采取相关管理措施。</p> | | | |
| 首次公开发行或再融资时所作承诺 | 扬州东方集团有限公司 | 其他承诺 | <p>1、本企业不越权干预公司经营管理活动，不侵占公司利益；</p> <p>2、本承诺出具日后至本次向特定对象发行实施完毕前，若中国证券监督管理委员会等证券监管机构作出关于填补回报措施及其承诺的其他新的监管规定，且本承诺相关内容不能满足中国证券监督管理委员会等证券监管机构的该等规定时，本企业承诺届时将按照中国证券监督管理委员会等证券监管机构的最新规定出具补充承诺。</p> <p>若违反上述承诺或拒不履行上述承诺，本企业/本人同意按照中国证券监督管理委员会和深圳证券交易所等证券监管机构按照其制定或发布的有关规定、规则，对本企业作出相关处罚或采取相关管理措施。</p> | 2021年06月25日 | 作出承诺开始至承诺履行完毕 | 报告期内，承诺人未有违反承诺的情况，该承诺事项正在履行中。 |
| 承诺是否按时履行 | 是 | | | | | |
| 如承诺超期未履行完毕的，应当详细说明未完成履行的具体原因及下一步的工作计划 | 不适用 | | | | | |

二、控股股东及其他关联方对上市公司的非经营性占用资金情况

适用 不适用

公司报告期不存在上市公司发生控股股东及其他关联方非经营性占用资金情况。

三、违规对外担保情况

适用 不适用

公司报告期无违规对外担保情况。

四、聘任、解聘会计师事务所情况

半年度财务报告是否已经审计

是 否

公司半年度报告未经审计。

五、董事会、监事会对会计师事务所本报告期“非标准审计报告”的说明

适用 不适用

六、董事会对上年度“非标准审计报告”相关情况的说明

适用 不适用

七、破产重整相关事项

适用 不适用

公司报告期未发生破产重整相关事项。

八、诉讼事项

重大诉讼仲裁事项

适用 不适用

本报告期公司无重大诉讼、仲裁事项。

其他诉讼事项

适用 不适用

| 诉讼(仲裁)基本情况 | 涉案金额 (万元) | 是否形 成预计 负债 | 诉讼(仲裁) 进展 | 诉讼(仲裁)审理结果 及影响 | 诉讼(仲 裁)判决 执行情况 | 披露 日期 | 披露 索引 |
|--|--------------|------------------|--------------|------------------------------------|----------------------|----------|----------|
| 公司诉广西粤桂云大数据集团有限公司合同纠纷 | 1,699.89 | 否 | 已调解 | 调解结案, 被告支付公司 1,753.84 万元 | 执行中 | | |
| 中能易电新能源技术有限公司诉山东逸盛文化创业园发展股份有限公司、山东蚁橙停车服务有限公司关于建设工程施工合同纠纷 | 1,871.49 | 否 | 二审待判决 | 一审判决山东逸盛向中能易电支付工程款 1,871.49 万元及违约金 | - | | |
| 周衍贵诉公司服务合同纠纷 | 560 | 否 | 二审发回重审 | 一审判决公司向周衍贵支付 560 万, 二审 | - | | |

| | | | | | | | |
|---|----------|---|---------------|---|-------|--|--|
| | | | | 已发回重审，重审一审待庭审 | | | |
| 公司诉广西建工集团第三建筑工程有限责任公司及担保人广西衍易关于买卖合同纠纷 | 4,460.35 | 否 | 一审已判决，二审已提请上诉 | 一审判决驳回公司全部诉讼请求 | - | | |
| 上海恒时计算机信息技术有限公司诉中能易电新能源技术有限公司关于建设工程施工合同纠纷 | 1,174.02 | 否 | 一审已判决，二审已提请上诉 | 一审判决中能易电向恒时公司支付工程款 1,174.02 万元 | - | | |
| 东莞市城巴运输有限公司诉中能易电新能源技术有限公司关于合同纠纷 | 545.84 | 否 | 二审已开庭，待判决 | 一审判决中能易电向东莞市城巴运输有限公司返还 220.65 万元及利息 | - | | |
| 中国平安财产保险股份有限公司广东分公司诉公司保险代位求偿 | 27.43 | 否 | 一审已开庭，待判决 | - | - | | |
| 公司诉深圳市同和兴包装制品有限公司关于买卖合同纠纷 | 230.14 | 否 | 二审审理中 | 一审判决同和兴向公司支付违约金 2.3 万元 | - | | |
| 深圳市同和兴包装制品有限公司诉公司关于买卖合同纠纷 | 209.1 | 否 | 二审审理中 | 一审判决公司向同和兴支付货款 209.1 万元 | - | | |
| 易事特诉江苏越众集成科技有限公司、无锡天赐关于合同纠纷 | 3,579.09 | 否 | 公告送达中 | - | 尚未开庭 | | |
| 公司诉易事特（北京）电力工程有限公司关于买卖合同纠纷 | 238.08 | 否 | 已申请裁决 | 仲裁裁决被申请人向公司支付货款 238.08 万元及违约金 | 裁决执行中 | | |
| 公司诉上海捷蓝智能科技有限公司关于买卖合同纠纷 | 110.04 | 否 | 一审已判决，被告已上诉 | 一审判决追加赵建才、朱卫群、林丽丽为案件被执行人，并就案件中未能清偿部分的债务承担清偿责任 | - | | |
| 公司诉哈电风能有限公司关于买卖合同纠纷 | 158.67 | 否 | 仲裁调解结案 | 哈电风能有限公司支付公司货款 158.67 万元 | 调解执行中 | | |
| 公司诉广东万喜建设有限公司关于买卖合同纠纷 | 102.45 | 否 | 仲裁已开庭，待裁决 | - | - | | |
| 淮南润成科技股份有限公司诉安徽尚普电力科技有限公司、公司关于产品质量纠纷 | 784.87 | 否 | 二审驳回上诉，已申请再审 | 一审判决公司向润成支付 627.89 万元及鉴定费、受理费，二审驳回上诉，已申请再审。 | - | | |
| 西安易华舜建设开发有限公司诉西安国家民用航天产业基地管理委员会、公司、易事特智能化系统集成有限公司关于合同纠纷 | 783.01 | 否 | 二审发回重审 | 一审驳回原告全部诉讼请求，对方上诉，二审裁定发回重审 | - | | |
| 公司诉中铁十二局集团有限公司关于买卖合同纠纷 | 88.96 | 否 | 调解结案 | 对方已支付 80 万元，我方撤诉 | 执行完毕 | | |
| 公司诉中铁电气化局第三工程有限公司关于买卖合同纠纷 | 74.38 | 否 | 双方达成和解 | 对方已支付款项，双方已和解 | 执行完毕 | | |
| 公司诉桂东县科技和工业信息化局，桂东县农业开发投 | 1,083.64 | 否 | 一审胜诉、二审驳回上 | 一审判决两被告向公司支付工程款 647.68 | 判决执行中 | | |

| | | | | | | | |
|---|-----------|---|---------------|--|-------|--|--|
| 资有限公司建设工程合同纠纷案。 | | | 诉 | 万元、签证费 38.17 万元，合计 665.85 万元，双方上诉，二审驳回双方上诉。 | | | |
| 桂东县科技和工业信息化局诉公司关于合同纠纷 | 379.78 | 否 | 一审已开庭，待判决 | - | - | | |
| 霍尔果斯正泰科技服务有限公司诉子公司嘉峪关晟新能源有限公司代位权纠纷。 | 528.94 | 否 | 二审已结案 | 一审判决驳回原告霍尔果斯正泰科技服务有限公司所有诉讼请求。二审维持一审原判，驳回霍尔果斯正泰科技服务有限公司诉求。 | - | | |
| 子公司中能易电诉东莞联安商旅租赁合同纠纷 | 38 | 否 | 二审已判决，已申请执行 | 一审判决联安商旅支付租赁费 33.75 元及利息，二审维持原判 | 判决执行中 | | |
| 子公司三门峡市辉润光伏电力有限公司因建设工程合同纠纷被宁夏江南集成科技有限公司起诉 | 2,049.5 | 否 | 二审已结案 | 一审判决：1、判令辉润公司支付江南集成工程款 206.7396 万元及利息；2、判令辉润公司返还江南集成代付款项 632.1761 万元。二审驳回公司上诉，维持一审判决 | 执行完毕 | | |
| 公司诉中百合能科技发展有限公司，浙江广播电视发展总公司买卖合同案 | 3,012.14 | 否 | 涉及刑事案件，中止审理 | - | - | | |
| 子公司疏勒县盛腾光伏电力有限公司诉宁夏江南集成科技有限公司合同纠纷案 | 1,465.07 | 否 | 已判决，已申请执行 | 判决宁夏江南集成科技有限公司支付 1,465.0749 万元 | 执行中 | | |
| 公司诉韶关市阳鸿综合能源科技有限公司合同纠纷案 | 93.93 | 否 | 已结案 | 调解支付 73.2788 万元 | 执行完毕 | | |
| 公司诉遵义市播州区交通建设投资有限公司合同纠纷案 | 84.02 | 否 | 一审已判决，已申请执行 | 判决被告支付 84.0175 万元 | 执行中 | | |
| 公司诉广东心仪智能科技有限公司合同纠纷案 | 157.68 | 否 | 二审已判决 | 判决广东心仪智能科技有限公司向公司支付工程款 157.68 万元及逾期利息 | 执行中 | | |
| 公司诉四川茂辉智能科技有限公司合同纠纷案 | 24.5 | 否 | 一审已判决 | 判决茂辉向公司支付货款 24.5 万元及违约金 24.5 万元 | 执行中 | | |
| 公司诉肇庆市蓝能新能源科技有限公司,谢根和不当得利案 | 5.27 | 否 | 一审已判决，已申请执行 | 判决被告支付 5.278 万元及利息，谢根和对此承担连带责任。 | 执行中 | | |
| 小黄狗环保科技有限公司诉公司定金返还 | 15,000.00 | 否 | 和解结案 | 双方达成和解，公司已支付 2800 万元 | - | | |
| 开化县生态资源发展有限公司诉公司合同纠纷 | 2,531.14 | 否 | 一审已判决，二审已提起上诉 | 一审判决公司向开化县生态资源发展有限公司支付收益款 2,531.136888 万元 | - | | |
| 镇江科能光电科技有限公司诉易事特、无锡天赐、江苏越众代位权 | 3,000.00 | 否 | 一审已开庭，未判决 | - | - | | |
| 子公司合肥康尔信电力系统有限公司诉北京润泽远景商 | 22.43 | 否 | 案件审理中 | - | - | | |

| | | | | | | | |
|--|----------|---|---------------|--|-------|--|--|
| 务服务有限责任公司关于买卖合同纠纷案 | | | | | | | |
| 子公司合肥康尔信电力系统有限公司诉信息产业电子第十一设计研究院科技工程股份有限公司天津分公司、宜兴中环领先工程管理有限公司关于买卖合同纠纷案 | 125.88 | 否 | 二审已结案 | 双方达成和解，已撤诉结案 | - | | |
| 子公司易事特智能化诉上海宝冶集团有限公司、纳雍中机能源有限公司合同纠纷案 | 9,835.36 | 否 | 调解结案 | 上海宝冶集团有限公司支付尾款 9,510.42 万元；承担违约金、利息损失 624.95 万元。 纳雍中机能源有限公司在应付未付上海宝冶集团有限公司工程发包款范围内承担连带付款责任。 | 已履行完毕 | | |
| 中机国能新能源开发有限公司诉易事特智能化系统集成有限公司项目合同纠纷 | 3,004.01 | 否 | 二审发回重审，等待审理结果 | 判决易事特智能化系统集成有限公司向中机国能新能源开发有限公司支付咨询服务费人民币 2,066.62 万元、延迟付款利息人民币 937.75 万元。 | - | | |

九、处罚及整改情况

适用 不适用

| 名称/姓名 | 类型 | 原因 | 调查处罚类型 | 结论（如有） | 披露日期 | 披露索引 |
|--------------------------------------|----|------------|---------|-------------|------------------|--|
| 易事特集团股份有限公司及第一大股东扬州东方集团有限公司之控制人何思模先生 | 其他 | 涉嫌信息披露违法违规 | 被有权机关调查 | 本次立案尚在调查过程中 | 2023 年 05 月 11 日 | 详见巨潮资讯网（www.cninfo.com.cn），公告名称：《关于公司及第一大股东之控制人收到中国证券监督管理委员会立案告知书的公告》（公告编号：2023-034） |

公司报告期不存在处罚及整改情况。

十、公司及其控股股东、实际控制人的诚信状况

适用 不适用

十一、重大关联交易

1、与日常经营相关的关联交易

适用 不适用

公司报告期未发生与日常经营相关的关联交易。

2、资产或股权收购、出售发生的关联交易

适用 不适用

公司报告期未发生资产或股权收购、出售的关联交易。

3、共同对外投资的关联交易

适用 不适用

公司报告期未发生共同对外投资的关联交易。

4、关联债权债务往来

适用 不适用

公司报告期不存在关联债权债务往来。

5、与存在关联关系的财务公司的往来情况

适用 不适用

公司与存在关联关系的财务公司、公司控股的财务公司与关联方之间不存在存款、贷款、授信或其他金融业务。

6、公司控股的财务公司与关联方的往来情况

适用 不适用

公司控股的财务公司与关联方之间不存在存款、贷款、授信或其他金融业务。

7、其他重大关联交易

适用 不适用

公司报告期无其他重大关联交易。

十二、重大合同及其履行情况

1、托管、承包、租赁事项情况

(1) 托管情况

适用 不适用

公司报告期不存在托管情况。

(2) 承包情况

适用 不适用

公司报告期不存在承包情况。

(3) 租赁情况

适用 不适用

租赁情况说明

报告期内，公司将部分自有厂房、宿舍对外出租，租金收入合计 5,588,012.89 元，且任意单笔租金收入均未达到报告期利润总额的 10%以上。

为公司带来的损益达到公司报告期利润总额 10%以上的项目

□适用 □不适用

公司报告期不存在为公司带来的损益达到公司报告期利润总额 10%以上的租赁项目。

2、重大担保

☑适用 □不适用

单位：万元

| 公司及其子公司对外担保情况（不包括对子公司的担保） | | | | | | | | | | |
|-------------------------------|--------------|--------|-------------|---------------------|-----------|--------------|-----------|---------------------------------|----------|----------|
| 担保对象名称 | 担保额度相关公告披露日期 | 担保额度 | 实际发生日期 | 实际担保金额 | 担保类型 | 担保物（如有） | 反担保情况（如有） | 担保期 | 是否履行完毕 | 是否为关联方担保 |
| 安装并使用公司光伏电站设备的客户（南京） | 2017年04月18日 | 8,000 | 2017年06月12日 | 680.24 | 连带责任担保 | 保证金250万元 | 无 | 自客户与银行签署光伏贷款协议起十年 | 否 | 否 |
| 购买、安装易事特分布式家庭光伏电站的合作对象（易事特电力） | 2017年07月28日 | 4,000 | 2017年07月29日 | 2,729.63 | 连带责任担保 | 无 | 无 | 自合作对象与银行签署光伏贷款协议起至借款人履行完贷款协议之日止 | 否 | 否 |
| 购买、安装易事特分布式家庭光伏电站的合作对象（易事特电力） | 2018年01月16日 | 8,000 | 2018年01月25日 | 1,970.34 | 连带责任担保 | 无 | 无 | 自合作对象与银行签署光伏贷款协议起至借款人履行完贷款协议之日止 | 否 | 否 |
| 购买、安装易事特分布式光伏电站的合作对象（东莞） | 2018年03月15日 | 5,000 | 2018年03月14日 | 153.08 | 连带责任担保 | 无 | 无 | 自借款时间起至最后一期还款完成后两年止 | 否 | 否 |
| 报告期内审批的对外担保额度合计（A1） | | | 0 | 报告期内对外担保实际发生额合计（A2） | | | | | 6,044.63 | |
| 报告期末已审批的对外担保额度合计（A3） | | | 25,000 | 报告期末实际对外担保余额合计（A4） | | | | | 5,533.29 | |
| 公司对子公司的担保情况 | | | | | | | | | | |
| 担保对象名称 | 担保额度相关公告披露日期 | 担保额度 | 实际发生日期 | 实际担保金额 | 担保类型 | 担保物（如有） | 反担保情况（如有） | 担保期 | 是否履行完毕 | 是否为关联方担保 |
| 茌平县鑫佳源光伏农业有限 | 2018年05月29日 | 25,000 | 2019年04月18日 | 0 | 质押、连带责任担保 | 质押茌平县鑫佳源光伏农业 | 无 | 八年 | 是 | 否 |

| | | | | | | | | | | |
|-----------------|------------------------|--------|------------------------|----------|-----------------------|--|--|--------------------------------------|---|---|
| 公司 | | | | | | 有限公司 100%股权 | | | | |
| 疏勒县盛腾光伏电力有限公司 | 2019 年 01 月 19 日 | 16,000 | 2019 年 07 月 15 日 | 0 | 质押、 连带责 任担保 | 质押疏勒 县盛腾光 伏电力有 限公司 100%股权 | 无 | 十年 | 是 | 否 |
| 嘉峪关荣晟新能源科技有限公司 | 2020 年 06 月 05 日 | 38,100 | 2020 年 06 月 23 日 | 0 | 质押、 连带责 任担保 | 质押嘉峪 关荣晟新 能源科技 有限公司 100%股权 | 无 | 十二年 | 是 | 否 |
| 嘉峪关润邦新能源有限公司 | 2020 年 06 月 05 日 | 15,300 | 2020 年 06 月 23 日 | 0 | 质押、 连带责 任担保 | 质押嘉峪 关润邦新 能源有限 公司 100% 股权 | 无 | 十二年 | 是 | 否 |
| 河北银阳新能源开发有限公司 | 2021 年 02 月 04 日 | 16,082 | 2021 年 03 月 08 日 | 0 | 质押、 连带责 任担保 | 质押河北 银阳新能 源开发有 限公司 100%股权 | 无 | 主合同项 下债务的 履行期限 届满之日 起三年。 | 是 | 否 |
| 东明明阳新能源有限公司 | 2021 年 02 月 04 日 | 14,620 | 2021 年 12 月 21 日 | 0 | 质押、 连带责 任担保 | 质押东明 明阳新能 源有限公 司 100%股 权 | 无 | 主合同项 下债务的 履行期限 届满之日 起三年。 | 是 | 否 |
| 蒙城中森绿能太阳能科技有限公司 | 2021 年 02 月 04 日 | 14,620 | 2021 年 05 月 17 日 | 0 | 质押、 连带责 任担保 | 质押蒙城 中森绿能 太阳能科 技有限公 司 100%股 权 | 无 | 主合同项 下债务的 履行期限 届满之日 起三年。 | 是 | 否 |
| 肥城市君明光伏发电有限公司 | 2021 年 02 月 04 日 | 16,375 | 2021 年 04 月 08 日 | 0 | 连带责 任担 保、质 押 | 质押肥城 市君明光 伏发电有 限公司 100%股权 | 无 | 主合同项 下债务的 履行期限 届满之日 起三年。 | 是 | 否 |
| 菏泽神州节能环保服务有限公司 | 2021 年 02 月 04 日 | 17,544 | 2022 年 01 月 20 日 | 7,670.87 | 质押、 连带责 任担保 | 质押菏泽 神州节能 环保服务 有限公司 100%股权 | 无 | 主合同项 下债务的 履行期限 届满之日 起三年。 | 否 | 否 |
| 康保易特新能源有限公司 | 2021 年 07 月 31 日 | 34,250 | 2021 年 08 月 10 日 | 0 | 质押 | 质押康保 易特新能 源有限公 司 100%股 权 | 无 | 自债权确 定之日起 两年 | 是 | 否 |
| 易事特智能系统集成有限公司 | 2021 年 08 月 17 日 | 5,000 | 2021 年 09 月 15 日 | 4,645 | 连带责 任担保 | 无 | 陕西中迅 新能源科 技有限公 司、陕西 西展科技 信息有限 公司、云 南然拓新 能源科技 | 担保额度 有效期一 年 | 否 | 否 |

| | | | | | | | | | | |
|-------------------------------|------------------------|--------|------------------------|--------|-------------------|--|--|--------------------------------------|---|---|
| | | | | | | | 有限公司、王可岗先生、胡国利女士、李红义先生、马莉娜女士、陈然先生、张少峰先生将共同为承担担保责任的担保提供反担保。 | | | |
| 合肥康尔系公司 信力统有 电限公 司 | 2021 年 08 月 17 日 | 10,000 | 2021 年 09 月 01 日 | 0 | 连带责 任担保 | 无 | 吴保良、赖庆桂、吴青、吴松良、周述亮、邓源源、邹国祥共同为承担担保责任的担保提供反担保 | 担保额度 有效期一 年 | 是 | 否 |
| 淮安铭泰 光伏电 科技有 限公 司 | 2021 年 11 月 30 日 | 6,995 | 2021 年 12 月 23 日 | 0 | 质押、 连带责 任担保 | 质押淮安 铭泰光伏 电力科技 有限公司 100%股权 | 无 | 担保额度 有效期一 年 | 是 | 否 |
| 宿迁兴塘 河光伏 电有 限公 司 | 2021 年 11 月 30 日 | 6,995 | 2021 年 12 月 11 日 | 0 | 质押、 连带责 任担保 | 无 | 无 | 担保额度 有效期一 年 | 是 | 否 |
| 沂源中能 华辰新 能源有 限公 司 | 2021 年 11 月 30 日 | 13,989 | 2021 年 12 月 30 日 | 0 | 质押、 连带责 任担保 | 质押沂源 中能华辰 新能源有 限公司 100%股权 | 无 | 担保额度 有效期一 年 | 否 | 否 |
| 淮北易电 新能源 科技有 限公 司 | 2021 年 11 月 30 日 | 13,989 | 2021 年 12 月 31 日 | 0 | 质押、 连带责 任担保 | 无 | 无 | 担保额度 有效期一 年 | 是 | 否 |
| 金昌国能 太阳能 发电有 限公 司 | 2021 年 11 月 30 日 | 27,978 | 2022 年 06 月 28 日 | 15,500 | 质押、 连带责 任担保 | 金昌国能 太阳能发 电有限公 司 100%股 权 | 无 | 主合同项 下的借款 期限届满 之次日起 三年。 | 否 | 否 |
| 中能易电 新能源 技术有 限公 司 | 2021 年 11 月 30 日 | 5,000 | 2022 年 03 月 07 日 | 1,800 | 连带责 任担保 | 无 | 无 | 主合同项 下债务的 履行期限 届满之日 起三年。 | 否 | 否 |
| 衡水银阳 新能源 开发有 限公 司 | 2022 年 03 月 31 日 | 16,500 | 2022 年 04 月 18 日 | 0 | 质押、 连带责 任担保 | 质押衡水 银阳新能 源开发有 | 无 | 主合同项 下债务的 履行期限 | 是 | 否 |

| | | | | | | | | | | |
|----------------------------|------------------------|--------|------------------------|---------------|-------------------|--|------|--------------------------------------|---|---|
| 司 | | | | | | 限公司 100%股权 | | 届满之日起三年。 | | |
| 三门峡市 辉润光伏 电力有限 公司 | 2022 年 03 月 31 日 | 16,500 | 2022 年 10 月 27 日 | 9,500 | 质押、 连带责 任担保 | 三门峡市 辉润光伏 电力有限 公司 100% 股权 | 无 | 主合同项 下债务的 履行期限 届满之日 起三年。 | 否 | 否 |
| 神木市润 湖光伏科 技有限公 司 | 2022 年 03 月 31 日 | 16,500 | 2022 年 04 月 18 日 | 10,041.4 6 | 质押、 连带责 任担保 | 质押神木 市润湖光 伏科技有 限公司 100%股权 | 无 | 主合同项 下债务的 履行期限 届满之日 起三年。 | 否 | 否 |
| 大荔中电 国新能源 开发有限 公司 | 2022 年 03 月 31 日 | 15,000 | 2022 年 04 月 18 日 | 8,218.84 | 质押、 连带责 任担保 | 质押大荔 中电国能 新能源开 发有限公 司 100%股 权 | 无 | 主合同项 下债务的 履行期限 届满之日 起三年。 | 否 | 否 |
| 沭阳清水 河光伏发 电有限公 司 | 2022 年 03 月 31 日 | 20,600 | 2022 年 11 月 28 日 | 6,800 | 质押、 连带责 任担保 | 沭阳清水 河光伏发 电有限公 司 100%股 权 | 无 | 主债务履 行期限届 满之日后 三年。 | 否 | 否 |
| 东明明阳 新能源有 限公司 | 2022 年 03 月 31 日 | 10,000 | | | 质押、 连带责 任担保 | | | 担保额度 有效期一 年 | | 否 |
| 民勤县国 能太阳能 发电有限 公司 | 2022 年 03 月 31 日 | 45,000 | 2022 年 06 月 28 日 | 22,000 | 质押、 连带责 任担保 | 民勤县国 能太阳能 发电有限 公司 100% 股权 | 无 | 主合同项 下的借款 期限届满 之次日起 三年。 | 否 | 否 |
| 嘉峪关国 能太阳能 发电有限 公司 | 2022 年 03 月 31 日 | 45,000 | 2022 年 06 月 28 日 | 31,600 | 质押、 连带责 任担保 | 嘉峪关国 能太阳能 发电有限 公司 100% 股权 | 无 | 主合同项 下的借款 期限届满 之次日起 三年。 | 否 | 否 |
| 嘉峪关荣 晟新能源 科技有限 公司 | 2022 年 03 月 31 日 | 37,500 | | | 质押、 连带责 任担保 | | | 担保额度 有效期一 年 | | 否 |
| 嘉峪关润 邦新能源 有限公司 | 2022 年 03 月 31 日 | 15,000 | | | 质押、 连带责 任担保 | | | 担保额度 有效期一 年 | | 否 |
| 广州易事 特新能源 有限公司 | 2022 年 03 月 31 日 | 5,000 | 2022 年 10 月 27 日 | 3,400 | 连带责 任担保 | 无 | 无 | 主债务履 行期限届 满之日后 三年止 | 否 | 否 |
| 惠州尚恒 粤能电力 有限公司 | 2022 年 03 月 31 日 | 3,500 | 2022 年 06 月 27 日 | 1,800 | 连带责 任担保 | 无 | 无 | 主合同项 下债务的 履行期限 届满之日 起三年。 | 否 | 否 |
| 济宁炫踪 新能源科 技有限公 司 | 2022 年 03 月 31 日 | 15,000 | | | 质押、 连带责 任担保 | | | 担保额度 有效期一 年 | | 否 |
| 合肥康尔 | 2022 年 | 10,000 | 2022 年 | 4,479.11 | 连带责 | 无 | 其他股东 | 自主合同 | 否 | 否 |

| | | | | | | | | | | |
|----------------------------|------------------------|--------|------------------------|---------------|-------------------|--|---|--|---|---|
| 信电力系 统有限公 司 | 08 月 18 日 | | 09 月 06 日 | | 任担保 | | 吴保良、 赖庆桂、 吴松良已 将合计持 有的康尔 信 63%股 权质押给 公司，并 由 吴 保 良、赖庆 桂、吴青 、吴松良 、周述亮 、邓源源 及邹国祥 共同为公 司承担的 担保责任 提供反担 保。 | 债务履行 期限届满 之日起三 年 | | |
| 易事特智 能化系有 限集成公 司 | 2022 年 08 月 18 日 | 3,000 | 2022 年 08 月 25 日 | 2,900 | 连带责 任担保 | 无 | 其他股东 陕西中迅 新能源科 技有限公司 、陕西西 展科技信 息有限公司 、王可岗 先生及胡 国利女士 、李红义 先生、马 莉娜女士 将共同为 公司承担 的担保责 任提供反 担保，其 中王可岗 先生所持 易事特智 能化 25% 股权也将 作为反担 保措施质 押给公司。 | 主合同下 被担保的 债务履行 期限届满 之日起三 年。 | 否 | 否 |
| 茌平县鑫 佳源光伏 农业有限 公司 | 2022 年 08 月 18 日 | 35,200 | 2023 年 03 月 30 日 | 11,667.4 9 | 质押、 连带责 任担保 | 子 公 司 100% 股 权 质 押 、 费 收 费 收 账 款 质 押 、 动 产 抵 押。 | | 从本合 同生效 日起 至主合 同项下 具体授 信（为 免疑 义，具 体授 信类 别包 括贷 款及/ 或主 合同 项下 的任 | 否 | 否 |

| | | | | | | | | | | |
|-----------------------------|------------------------|--------|-----------------------|---------------|-------------------|--|---|---|---|---|
| | | | | | | | | 何其他的 银行授信 品种，以 下同）项 下的债务 履行期限 届满之日 后三年 | | |
| 肥城市君 明光伏发 电有限公 司 | 2022 年 08 月 18 日 | 14,100 | | | 质押、 连带责 任担保 | 无 | | | | 否 |
| 池州市中 科阳光电 力有限公 司 | 2022 年 08 月 18 日 | 11,300 | | | 质押、 连带责 任担保 | 无 | | 担保额度 有效期一 年 | | 否 |
| 蒙城中森 绿能太阳 能科技有 限公司 | 2022 年 08 月 18 日 | 14,100 | 2022 年 9 月 6 日 | 6,888.39 | 质押、 连带责 任担保 | 质押蒙城 中森绿能 太阳能科 技有限公 司 100%股 权 | 无 | 主合同项 下债务的 履行期限 届满之日 起三年。 | 否 | 否 |
| 疏勒县盛 腾光伏电 力有限公 司 | 2022 年 08 月 18 日 | 14,100 | 2022 年 9 月 6 日 | 6,876.78 | 质押、 连带责 任担保 | 质押疏勒 县盛腾光 伏电力有 限公司 100%股权 | 无 | 十年 | 否 | 否 |
| 中能易电 新能源技 术有限公 司 | 2022 年 10 月 26 日 | 8,000 | | | 连带责 任担保 | | | 担保额度 有效期一 年 | | 否 |
| 康保易特 新能源有 限公司 | 2022 年 11 月 16 日 | 5,710 | 2023 年 1 月 11 日 | | 质押 | 无 | 无 | 自债权确 定之日起 两年 | 是 | 否 |
| 衡水银阳 新能源开 发有限公 司 | 2023 年 04 月 26 日 | 15,800 | 2023 年 5 月 17 日 | 10,043.4 9 | 质押、 连带责 任担保 | 质押衡水 银阳新能 源开发有 限公司 100%股权 | 无 | 主合同项 下债务的 履行期限 届满之日 起三年。 | 否 | 否 |
| 河北银阳 新能源开 发有限公 司 | 2023 年 04 月 26 日 | 13,700 | 2023 年 5 月 17 日 | 8,643.21 | 质押、 连带责 任担保 | 质押河北 银阳新能 源开发有 限公司 100%股权 | 无 | 主合同项 下债务的 履行期限 届满之日 起三年。 | 否 | 否 |
| 淮北新能 源科技有 限公司 | 2023 年 04 月 26 日 | 12,200 | 2023 年 5 月 17 日 | 5,733.47 | 质押、 连带责 任担保 | 无 | 无 | 担保额度 有效期一 年 | 否 | 否 |
| 嘉峪关荣 晟新能源 科技有限 公司 | 2023 年 04 月 26 日 | 36,900 | 2023 年 5 月 17 日 | 16,496.4 4 | 质押、 连带责 任担保 | 质押嘉峪 关荣晟新 能源科技 有限公司 100%股权 | 无 | 十二年 | 否 | 否 |
| 嘉峪关润 邦新能源 有限公司 | 2023 年 04 月 26 日 | 19,800 | 2023 年 5 月 17 日 | 6,598.58 | 质押、 连带责 任担保 | 质押嘉峪 关润邦新 能源有限 公司 100% 股权 | 无 | 十二年 | 否 | 否 |

| 沂源中能新能源有限公司 | 2023年04月26日 | 13,400 | 2023年5月17日 | 8,372.45 | 质押、连带责任担保 | 质押沂源中能新能源有限公司100%股权 | 无 | 担保额度有效期一年 | 否 | 否 |
|------------------------|--------------|-----------|-------------|----------|-----------------------|-----------------------|-----------|------------------|--------|------------|
| 宿迁兴塘河光伏发电有限公司 | 2023年04月26日 | 6,100 | | | 质押、连带责任担保 | 无 | | 担保额度有效期一年 | | 否 |
| 淮安铭泰光伏电力科技有限公司 | 2023年04月26日 | 6,100 | | | 质押、连带责任担保 | 无 | | 担保额度有效期一年 | | 否 |
| 东明明阳新能源有限公司 | 2023年04月26日 | 12,900 | | | 质押、连带责任担保 | 无 | | 担保额度有效期一年 | | 否 |
| 临沂华明光伏电力有限公司 | 2023年04月26日 | 3,100 | | | 质押、连带责任担保 | 无 | | 担保额度有效期一年 | | 否 |
| 中能易电新能源技术有限公司 | 2023年04月26日 | 8,000 | | | 连带责任担保 | 无 | | 担保额度有效期一年 | | 否 |
| 报告期内审批对子公司担保额度合计（B1） | | | 148,000 | | 报告期内对子公司担保实际发生额合计（B2） | | | | | 283,217.38 |
| 报告期末已审批的对子公司担保额度合计（B3） | | | 486,132 | | 报告期末对子公司实际担保余额合计（B4） | | | | | 211,675.58 |
| 子公司对子公司的担保情况 | | | | | | | | | | |
| 担保对象名称 | 担保额度相关公告披露日期 | 担保额度 | 实际发生日期 | 实际担保金额 | 担保类型 | 担保物（如有） | 反担保情况（如有） | 担保期 | 是否履行完毕 | 是否为关联方担保 |
| 茌平县鑫佳源光伏农业有限公司 | 2021年07月02日 | 15,931.34 | 2021年07月01日 | 0 | 连带责任担保 | 无 | 无 | 主合同项下债务的履行期限届满 | 是 | 否 |
| 河北银阳新能源开发有限公司 | 2021年07月02日 | 5,759.59 | 2023年5月17日 | 8,643.21 | 质押、连带责任担保 | 质押河北银阳新能源开发有限公司100%股权 | 无 | 主合同项下债务的履行期限届满 | 否 | 否 |
| 蒙城中森绿能太阳能科技有限公司 | 2021年07月02日 | 9,000 | 2022年9月6日 | 6,888.39 | 连带责任担保 | 无 | 无 | 主合同项下债务的履行期限届满 | 否 | 否 |
| 淮北易电新能源科技有限公司 | 2021年12月29日 | 10,375.91 | 2023年5月17日 | 5,733.47 | 质押、连带责任担保 | 质押淮北易电新能源科技有限公司100%股权 | 无 | 主合同项下债务的履行期限届满 | 否 | 否 |
| 东明明阳新能源有限公司 | 2021年12月29日 | 8,994.09 | 2021年12月21日 | 0 | 连带责任担保 | 无 | 无 | 主合同项下债务的履行期限届满之日 | 是 | 否 |

| | | | | | | | | 起三年。 | | | |
|---|--|------------|--------------------------|--|--|--|--|------|------------|-----------|--|
| 报告期内审批对子公司担保额度合计 (C1) | | 0 | 报告期内对子公司担保实际发生额合计 (C2) | | | | | | 41,252.97 | | |
| 报告期末已审批的对子公司担保额度合计 (C3) | | 50,060.93 | 报告期末对子公司实际担保余额合计 (C4) | | | | | | 21,265.07 | | |
| 公司担保总额 (即前三大项的合计) | | | | | | | | | | | |
| 报告期内审批担保额度合计 (A1+B1+C1) | | 148,000 | 报告期内担保实际发生额合计 (A2+B2+C2) | | | | | | 330,514.98 | | |
| 报告期末已审批的担保额度合计 (A3+B3+C3) | | 561,192.93 | 报告期末实际担保余额合计 (A4+B4+C4) | | | | | | 238,473.94 | | |
| 实际担保总额 (即 A4+B4+C4) 占公司净资产的比例 | | | | | | | | | | 35.09% | |
| 其中: | | | | | | | | | | | |
| 为股东、实际控制人及其关联方提供担保的余额 (D) | | | | | | | | | | 0 | |
| 直接或间接为资产负债率超过 70% 的被担保对象提供的债务担保余额 (E) | | | | | | | | | | 52,066.97 | |
| 担保总额超过净资产 50% 部分的金额 (F) | | | | | | | | | | 0 | |
| 上述三项担保金额合计 (D+E+F) | | | | | | | | | | 52,066.97 | |
| 对未到期担保合同, 报告期内发生担保责任或有证据表明有可能承担连带清偿责任的情况说明 (如有) | | | 无 | | | | | | | | |
| 违反规定程序对外提供担保的说明 (如有) | | | 无 | | | | | | | | |

采用复合方式担保的具体情况说明

以上表格中, 子公司对子公司担保情况均为公司已经对各子公司融资活动提供担保保证后, 为提高资信水平各子公司之间而进行的相互担保, 在合并口径之下本报告期公司提供担保的实际发生额为 289,262.01 万元, 报告期末公司实际担保余额为 217,208.87 万元。

3、日常经营重大合同

无

4、其他重大合同

适用 不适用

公司报告期不存在其他重大合同。

十三、其他重大事项的说明

适用 不适用

1. 公司 5%以上股东股权转让暨控制权拟发生变更事项

2022 年 12 月 11 日，公司第一大股东扬州东方集团有限公司、广东恒锐股权投资合伙企业（有限合伙）、何思模先生及广东省广物控股集团有限公司签署《股份收购框架协议》，广东恒锐拟将其持有的公司 17.94%的股权协议转让给广物集团，自股份过户完成后，东方集团在未来五年内不可撤销地放弃持有公司的 31.78%股份的表决权，东方集团支持广物集团在上市公司董事会中取得过半数席位，广物集团取得公司控制权。

2023 年 1 月 8 日，广物集团、广东恒锐、东方集团及何思模先生签署《关于转让所持易事特集团股份有限公司股份之股份转让协议》、《关于易事特集团股份有限公司表决权放弃协议》，广东恒锐拟以协议转让的方式向广物集团转让其持有的公司 17.94%的无限售流通股股份，同时，东方集团不可撤销地放弃其持有的全部上市公司股份的表决权。

2023 年 4 月 7 日，国家市场监督管理总局于 2023 年 4 月 7 日向广东省广物控股集团有限公司出具《经营者集中反垄断审查不实施进一步审查决定书》，作出对广东省广物控股集团有限公司收购公司股权案不实施进一步审查的决定。截至本报告披露日，该事项尚在进行中。

具体内容详见公司于 2022 年 12 月 12 日、2023 年 1 月 9 日、2023 年 4 月 7 日披露的《关于股东签署股份收购框架协议的公告》、《关于股东签署股份转让协议、表决权放弃协议暨控制权拟发生变更的公告》、《关于收到国家市场监督管理总局〈经营者集中反垄断审查不实施进一步审查决定书〉暨控制权拟发生变更的进展公告》（公告编号：2022-101、2023-002、2023-014）。

2. 公司股份、注册资本变更的事项

公司于 2023 年 3 月 6 日召开第六届董事会第十九次会议、2023 年 3 月 22 日召开 2023 年第一次临时股东大会会议，审议通过《关于变更公司注册资本暨修订〈公司章程〉的议案》，同意公司总股本由 2,320,894,976 股增加至 2,327,508,476 股，并将注册资本由人民币 2,320,894,976 元增加至人民币 2,327,508,476 元。根据会议决议，公司相应办理了工商变更登记手续，并取得了换发的《企业法人营业执照》及《核准变更登记通知书》。

具体内容详见公司于 2023 年 3 月 6 日、2023 年 4 月 7 日披露的《关于变更公司注册资本暨修订〈公司章程〉的公告》、《关于完成工商变更登记的公告》，（公告编号：2023-009、2023-013）。

3. 公司为董事、监事及高级管理人员购买责任保险的事项

公司于 2021 年 4 月 21 日召开第六届董事会第四次会议、第六届监事会第四次会议及 2021 年 5 月 12 日召开 2020 年年度股东大会审议通过《关于为公司及董事、监事、高级管理人员购买责任保险的议案》。为公司及董事、监事、高级管理人员等购买责任保险，保险费不超过 30 万元/年，赔偿限额为人民币 5,000 万元，保险期限为 12 个月/期。2022 年 4 月 22 日召开第六届董事会第十二次会议、第六届监事会第十次会议，审议了《关于为公司及董事、监事、高级管理人员购买责任保险的议案》，对该事项的延续实施进行了决定；2023 年 4 月 26 日召开第六届董事会第二十次会议、第六届监事会第十六次会议，再次审议了相关议案同意对该事项延续实施；具体内容详见公司于 2023 年 4 月 27 日披露的《关于为公司及董事、监事、高级管理人员购买责任保险的公告》（公告编号：2023-030）。

4. 董事、高级管理人员变更

1) 公司于 2023 年 6 月 29 日召开第六届董事会第二十一次会议，审议通过《关于聘任何佳先生为公司总经理的议案》，同意聘任何佳先生为公司总经理，任期自本次董事会审议通过之日起至公司第六届董事会届满之日止。详见于公司 2023 年 6 月 29 日在巨潮资讯网（www.cninfo.com.cn）披露的《关于聘任公司总经理的公告》（公告编号：2023-043）；

2) 公司董事会于 2023 年 7 月 20 日收到公司董事肖大志先生递交的书面辞职报告。肖大志先生作为国资股东广东恒锐股权投资合伙企业（有限合伙）推荐的董事因其工作变动原因辞去公司董事、战略委员会委员及提名委员会委员职务。详

见于公司 2023 年 7 月 20 日在巨潮资讯网（www.cninfo.com.cn）披露的《关于公司董事辞职的公告》（公告编号：2023-048）；

3) 公司于 2023 年 8 月 1 日召开第六届董事会第二十二次会议、2023 年 8 月 17 日召开 2023 年第二次临时股东大会，审议通过《关于提名公司董事候选人的议案》。经国资股东广东恒锐股权投资合伙企业（有限合伙）推荐，董事会同意增补林茂亮先生为公司第六届董事会非独立董事并兼任董事会战略委员会委员及提名委员会委员职务，任期自 2023 年第二次临时股东大会通过之日起至公司第六届董事会届满之日止。详见公司于 2023 年 8 月 1 日在巨潮资讯网（www.cninfo.com.cn）披露的《关于提名公司董事候选人的公告》（公告编号：2023-051）。

5. 东方集团、广东恒锐及何思模先生续签表决权放弃协议

2023 年 8 月 18 日，东方集团、何思模先生与广东恒锐签署了《关于易事特集团股份有限公司表决权放弃协议》，东方集团在本协议签署五年内继续不可撤销地放弃其持有的全部易事特股份（73,949.9828 万股）的表决权。协议签署后，广东恒锐所持公司表决权不发生变化，上市公司无控股股东和实际控制人的状态不发生变化。详见公司于 2023 年 8 月 18 日在巨潮资讯网（www.cninfo.com.cn）披露的《关于东方集团、广东恒锐及何思模先生续签表决权放弃协议的公告》（公告编号：2023-055）。

6. 东方集团及公司高级管理人员计划减持公司股份及减持计划终止

2023 年 5 月 4 日，公司第一大股东东方集团及高级管理人员于玮先生计划在未来四个月内通过大宗交易或者集中竞价交易的方式减持本公司股份，其中东方集团持有公司股份 739,499,828 股（占公司总股本比例 31.7722%）计划通过大宗交易或者集中竞价交易的方式减持本公司股份不超过 69,825,253 股，即不超过公司总股本比例的 3%；于玮先生持有公司股份 2,128,500 股（占公司总股本比例 0.0914%）计划通过大宗交易或者集中竞价交易的方式减持本公司股份不超过 532,125 股，即不超过公司总股本比例的 0.0229%。详见公司于 2023 年 5 月 4 日在巨潮资讯网（www.cninfo.com.cn）披露的《关于第一大股东及公司高级管理人员减持股份预披露公告》（公告编号：2023-033）。

2023 年 5 月 11 日，公司收到东方集团及于玮先生分别出具的《关于股份减持计划实施进展暨终止的告知函》，函告上述股东在减持计划披露至本公告披露日期间未减持股份，并决定提前终止本次股份减持计划。详见公司于 2023 年 5 月 11 日在巨潮资讯网（www.cninfo.com.cn）披露的《关于第一大股东及公司高级管理人员减持股份计划终止的公告》（公告编号：2023-035）。

十四、公司子公司重大事项

适用 不适用

关于公司与员工持股平台共同投资设立钠离子电池项目公司事项

公司于 2023 年 6 月 29 日召开了第六届董事会第二十一次会议、第六届监事会第十七次会议，审议通过了《关于公司与员工持股平台共同投资设立钠离子电池项目公司暨关联交易的议案》，同意公司与员工持股平台共同投资设立钠离子电池项目控股子公司。钠离子电池的项目公司主要从事钠离子电池的研发、生产和销售（具体公司名称及经营范围以工商核准为准），注册资本 5,000 万元，其中公司以货币方式认缴出资 4,000 万元，占总股份比例 80%，员工持股平台东莞市易纳壹号新能源合伙企业（有限合伙）、东莞市易纳贰号新能源合伙企业（有限合伙）以货币方式合计认缴出资 1,000 万元，占总股份比例 20%。

第七节 股份变动及股东情况

一、股份变动情况

1、股份变动情况

单位：股

| | 本次变动前 | | 本次变动增减（+，-） | | | | | 本次变动后 | |
|------------|---------------|--------|-------------|----|-------|---------|---------|---------------|--------|
| | 数量 | 比例 | 发行新股 | 送股 | 公积金转股 | 其他 | 小计 | 数量 | 比例 |
| 一、有限售条件股份 | 3,289,862 | 0.14% | | | | 114,800 | 114,800 | 3,404,662 | 0.15% |
| 1、国家持股 | 0 | 0.00% | | | | | | | |
| 2、国有法人持股 | 0 | 0.00% | | | | | | | |
| 3、其他内资持股 | 3,289,862 | 0.14% | | | | 114,800 | 114,800 | 3,404,662 | 0.15% |
| 其中：境内法人持股 | 0 | 0.00% | | | | | | | |
| 境内自然人持股 | 3,289,862 | 0.14% | | | | 114,800 | 114,800 | 3,404,662 | 0.15% |
| 4、外资持股 | 0 | 0.00% | | | | | | | |
| 其中：境外法人持股 | 0 | 0.00% | | | | | | | |
| 境外自然人持股 | 0 | 0.00% | | | | | | | |
| 二、无限售条件股份 | 2,324,123,614 | 99.86% | | | | 677,200 | 677,200 | 2,324,800,814 | 99.85% |
| 1、人民币普通股 | 2,324,123,614 | 99.86% | | | | 677,200 | 677,200 | 2,324,800,814 | 99.85% |
| 2、境内上市的外资股 | 0 | 0.00% | | | | | | | |
| 3、境外上市的外资股 | 0 | 0.00% | | | | | | | |
| 4、其 | 0 | 0.00% | | | | | | | |

| | | | | | | | | | |
|--------|---------------|---------|--|--|--|---------|---------|---------------|---------|
| 他 | | | | | | | | | |
| 三、股份总数 | 2,327,413,476 | 100.00% | | | | 792,000 | 792,000 | 2,328,205,476 | 100.00% |

股份变动的的原因

适用 不适用

公司于 2022 年 8 月 17 日召开第六届董事会第十五次会议、第六届监事会第十三次会议，审议通过《关于 2020 年股票期权激励计划的第二个行权期行权相关事项的议案》，获得本次授予的股票期权并确定通过考核的激励对象共 95 人，可行权期权数量为 615.6 万份，行权价格为 4.87 元/股。截至 2023 年 6 月 30 日，公司 2020 年股票期权激励计划在本报告期内共计行权 792,000 股，截至本报告期披露日，公司 2020 年股票期权激励计划在 2023 年度共计行权 827,000 股，公司总股本增至 2,328,240,476 股。

股份变动的批准情况

适用 不适用

股份变动的过户情况

适用 不适用

股份回购的实施进展情况

适用 不适用

采用集中竞价方式减持回购股份的实施进展情况

适用 不适用

股份变动对最近一年和最近一期基本每股收益和稀释每股收益、归属于公司普通股股东的每股净资产等财务指标的影响

适用 不适用

报告期内，公司 2020 年股票期权激励计划在共计行权 79.2 万股，公司总股本增至 232,820.5476 万股，股份变动使公司最近一年及一期的基本每股收益和稀释每股收益、归属于上市公司普通股股东的每股净资产等财务指标相应摊薄。

公司认为必要或证券监管机构要求披露的其他内容

适用 不适用

2、限售股份变动情况

适用 不适用

单位：股

| 股东名称 | 期初限售股数 | 本期解除限售股数 | 本期增加限售股数 | 期末限售股数 | 限售原因 | 拟解除限售日期 |
|------|-----------|----------|----------|-----------|-------|---------------------|
| 赵久红 | 471,825 | | | 471,825 | 高管锁定股 | 任职期内按照高管锁定股份限售规定执行。 |
| 于玮 | 1,596,375 | | | 1,596,375 | 高管锁定股 | 任职期内按照高管锁定股份限售规定执行。 |
| 万祖岩 | 236,250 | | | 236,250 | 高管锁定股 | 任职期内按照高管锁定股份限售规定执行。 |
| 胡志强 | 97,500 | | | 97,500 | 高管锁定股 | 任职期内按照高管锁定股份限售规定执 |

| | | | | | | |
|-----|-----------|--------|---------|-----------|--|--|
| | | | | | | 行。 |
| 张顺江 | 416,362 | | | 416,362 | 高管锁定股 | 任职期内按照高管锁定股份限售规定执行。 |
| 陈硕 | 400,000 | | 125,000 | 525,000 | 在任期届满前离职，其就任时确定的任期内和任期届满后六个月内，每年转让股份不得超过其所持股份总数 25%。 | 在其就任时确定的任期内和任期届满后六个月内，每年转让股份不得超过其所持股份总数 25%。 |
| 王进军 | 10,800 | 2,700 | | 8,100 | 在任期届满前离职，其就任时确定的任期内和任期届满后六个月内，每年转让股份不得超过其所持股份总数 25%。 | 在其就任时确定的任期内和任期届满后六个月内，每年转让股份不得超过其所持股份总数 25%。 |
| 张涛 | 60,750 | 7,500 | | 53,250 | 在任期届满前离职，其就任时确定的任期内和任期届满后六个月内，每年转让股份不得超过其所持股份总数 25%。 | 在其就任时确定的任期内和任期届满后六个月内，每年转让股份不得超过其所持股份总数 25%。 |
| 合计 | 3,289,862 | 10,200 | 125,000 | 3,404,662 | -- | -- |

二、证券发行与上市情况

适用 不适用

三、公司股东数量及持股情况

单位：股

| 报告期末普通股股东总数 | | 106,949 | 报告期末表决权恢复的优先股股东总数（如有）（参见注 8） | 0 | 持有特别表决权股份的股东总数（如有） | 0 | | |
|----------------------------|------|---------|------------------------------|------------|--------------------|--------------|------------|-------------|
| 持股 5%以上的普通股股东或前 10 名股东持股情况 | | | | | | | | |
| 股东名称 | 股东性质 | 持股比例 | 报告期末持股数量 | 报告期内增减变动情况 | 持有有限售条件的股份数量 | 持有无限售条件的股份数量 | 质押、标记或冻结情况 | |
| | | | | | | | 股份状态 | 数量 |
| 扬州东方集团 | 境内非 | 31.76% | 739,499,828 | 0 | 0 | 739,499,828 | 质押 | 106,290,000 |

| 有限公司 | 国有法人 | | | | | | | |
|---|--|--------|-------------|------------|---|-------------|--|--|
| 广东恒锐股权投资合伙企业（有限合伙） | 境内非国有法人 | 17.94% | 417,568,600 | 0 | 0 | 417,568,600 | | |
| 新平慧盟新能源科技有限公司 | 境内非国有法人 | 7.42% | 172,704,000 | 0 | 0 | 172,704,000 | | |
| 香港中央结算有限公司 | 境外法人 | 1.11% | 25,803,878 | 14,314,700 | 0 | 25,803,878 | | |
| 赫连建玲 | 境内自然人 | 0.60% | 13,882,615 | 300,000 | 0 | 13,882,615 | | |
| 中国银行股份有限公司—华泰柏瑞中证光伏产业交易型开放式指数证券投资基金 | 其他 | 0.58% | 13,452,400 | 1,716,800 | 0 | 13,452,400 | | |
| 中国工商银行股份有限公司—易方达创业板交易型开放式指数证券投资基金 | 其他 | 0.50% | 11,530,800 | 5,815,200 | 0 | 11,530,800 | | |
| 中信建投证券股份有限公司—天弘中证光伏产业指数型发起式证券投资基金 | 其他 | 0.37% | 8,501,196 | 1,035,597 | 0 | 8,501,196 | | |
| 钟允溪 | 境内自然人 | 0.23% | 5,307,400 | 3,058,200 | 0 | 5,307,400 | | |
| 王伟 | 境内自然人 | 0.15% | 3,576,815 | 50,900 | 0 | 3,576,815 | | |
| 战略投资者或一般法人因配售新股成为前 10 名股东的情况（如有）（参见注 3） | 不适用 | | | | | | | |
| 上述股东关联关系或一致行动的说明 | 扬州东方集团有限公司为本公司第一大股东，新平慧盟新能源科技有限公司与扬州东方集团有限公司为一致行动人。除此之外，公司未知其他股东之间是否存在关联关系或是否属于《上市公司收购管理办法》规定的一致行动人。 | | | | | | | |
| 上述股东涉及委托/受托表决权、放弃表决权情况的说明 | 2020 年 7 月 21 日，东方集团、何思模先生与广东恒锐签署《关于转让所持易事特集团股份有限公司股份之股份转让协议》、《关于易事特集团股份有限公司表决权放弃协议》，拟以协议转让的方式转让其持有的上市公司 18% 的无限售流通股股份（共计 417,568,600 股），并且东方集团不可撤销地放弃其本次交易完成后持有的剩余全部上市公司股份的表决权，弃权期间为《关于易事特集团股份有限公司表决权放弃协议》生效之日起至本次交易完成满三年之日的期间内持续有效；2023 年 8 月 18 日，东方集团、何思模先生与广东恒锐签署了《关于易事特集团股份有限公司表决权放弃协议》，东方集团在本协议签署五年内继续不可撤销地放弃其持有的全部上市公司股份（73,949.9828 股）的表决权。 | | | | | | | |
| 前 10 名股东中存在回购专户的特别说明（参见注 11） | 不适用 | | | | | | | |
| 前 10 名无限售条件股东持股情况 | | | | | | | | |
| 股东名称 | 报告期末持有无限售条件股份数量 | 股份种类 | | | | | | |
| | | 股份种类 | 数量 | | | | | |

| | | | |
|--|--|--------|-------------|
| 扬州东方集团有限公司 | 739,499,828 | 人民币普通股 | 739,499,828 |
| 广东恒锐股权投资合伙企业（有限合伙） | 417,568,600 | 人民币普通股 | 417,568,600 |
| 新平慧盟新能源科技有限公司 | 172,704,000 | 人民币普通股 | 172,704,000 |
| 香港中央结算有限公司 | 25,803,878 | 人民币普通股 | 25,803,878 |
| 赫连建玲 | 13,882,615 | 人民币普通股 | 13,882,615 |
| 中国银行股份有限公司－华泰柏瑞中证光伏产业交易型开放式指数证券投资基金 | 13,452,400 | 人民币普通股 | 13,452,400 |
| 中国工商银行股份有限公司－易方达创业板交易型开放式指数证券投资基金 | 11,530,800 | 人民币普通股 | 11,530,800 |
| 中信建投证券股份有限公司－天弘中证光伏产业指数型发起式证券投资基金 | 8,501,196 | 人民币普通股 | 8,501,196 |
| 钟允溪 | 5,307,400 | 人民币普通股 | 5,307,400 |
| 王伟 | 3,576,815 | 人民币普通股 | 3,576,815 |
| 前 10 名无限售流通股股东之间，以及前 10 名无限售流通股股东和前 10 名股东之间关联关系或一致行动的说明 | 扬州东方集团有限公司为本公司第一大股东，新平慧盟新能源科技有限公司与扬州东方集团有限公司为一致行动人。除此之外，公司未知其他股东之间是否存在关联关系或是否属于《上市公司收购管理办法》规定的一致行动人。 | | |
| 前 10 名普通股股东参与融资融券业务股东情况说明（如有）（参见注 4） | 1、公司股东扬州东方集团有限公司除通过普通证券账户持有 515,499,828 股外，还通过中信证券股份有限公司客户信用交易担保证券账户持有 224,000,000 股，合计持有 739,499,828 股； 2、公司股东新平慧盟新能源科技有限公司除通过普通证券账户持有 72,704,000 股外，还通过中信建投证券股份有限公司客户信用交易担保证券账户持有 100,000,000 股，合计持有 172,704,000 股； 3、公司股东赫连建玲除通过普通证券账户持有 3,412,300 股外，还通过海通证券股份有限公司客户信用交易担保证券账户持有 10,470,315 股，合计持有 13,882,615 股； 4、公司股东钟允溪除通过普通证券账户持有 209,500 股外，还通过中国银河证券股份有限公司客户信用交易担保证券账户持有 5,097,900 股，合计持有 5,307,400 股； 5、公司股东王伟通过平安证券股份有限公司客户信用交易担保证券账户持有 3,576,815 股。 | | |

公司是否具有表决权差异安排

是 否

公司前 10 名普通股股东、前 10 名无限售条件普通股股东在报告期内是否进行约定购回交易

是 否

公司前 10 名普通股股东、前 10 名无限售条件普通股股东在报告期内未进行约定购回交易。

四、公司控股股东或第一大股东及其一致行动人累计质押股份数量占其所持公司股份数量比例达到 80%

适用 不适用

五、董事、监事和高级管理人员持股变动

适用 不适用

| 姓名 | 职务 | 任职状态 | 期初持股数（股） | 本期增持股份数量（股） | 本期减持股份数量（股） | 期末持股数（股） | 期初被授予的限制性股票数量（股） | 本期被授予的限制性股票数量（股） | 期末被授予的限制性股票数量（股） |
|-----|----------|------|-----------|-------------|-------------|-----------|------------------|------------------|------------------|
| 于玮 | 副总经理 | 现任 | 2,128,500 | 0 | 0 | 2,128,500 | 0 | 0 | 0 |
| 赵久红 | 董事、董事会秘书 | 现任 | 629,100 | 0 | 0 | 629,100 | 0 | 0 | 0 |
| 张顺江 | 财务负责人 | 现任 | 555,150 | 0 | 0 | 555,150 | 0 | 0 | 0 |
| 万祖岩 | 副总经理 | 现任 | 315,000 | 0 | 0 | 315,000 | 0 | 0 | 0 |
| 胡志强 | 副总经理 | 现任 | 130,000 | 0 | 0 | 130,000 | 0 | 0 | 0 |
| 合计 | -- | -- | 3,757,750 | 0 | 0 | 3,757,750 | 0 | 0 | 0 |

六、控股股东或实际控制人变更情况

控股股东报告期内变更

适用 不适用

公司报告期控股股东未发生变更。

实际控制人报告期内变更

适用 不适用

公司报告期实际控制人未发生变更。

第八节 优先股相关情况

适用 不适用

报告期公司不存在优先股。

第九节 债券相关情况

适用 不适用

第十节 财务报告

一、审计报告

半年度报告是否经过审计

是 否

公司半年度财务报告未经审计。

二、财务报表

财务附注中报表的单位为：元

1、合并资产负债表

编制单位：易事特集团股份有限公司

2023 年 06 月 30 日

单位：元

| 项目 | 2023 年 6 月 30 日 | 2023 年 1 月 1 日 |
|-------------|------------------|------------------|
| 流动资产： | | |
| 货币资金 | 1,680,676,802.69 | 1,840,625,278.33 |
| 结算备付金 | | |
| 拆出资金 | | |
| 交易性金融资产 | 854,585.00 | 1,047,005.94 |
| 衍生金融资产 | | |
| 应收票据 | 1,308,440.40 | 1,940,000.00 |
| 应收账款 | 3,848,103,672.56 | 3,986,317,506.42 |
| 应收款项融资 | 15,810,387.62 | 11,664,660.70 |
| 预付款项 | 311,157,479.10 | 182,478,402.09 |
| 应收保费 | | |
| 应收分保账款 | | |
| 应收分保合同准备金 | | |
| 其他应收款 | 317,729,494.04 | 241,808,985.65 |
| 其中：应收利息 | | |
| 应收股利 | 69,752,774.58 | 71,678,214.50 |
| 买入返售金融资产 | | |
| 存货 | 915,026,368.32 | 1,290,978,413.89 |
| 合同资产 | 15,722,551.75 | 15,835,697.32 |
| 持有待售资产 | | |
| 一年内到期的非流动资产 | 178,244,409.13 | 242,271,159.33 |
| 其他流动资产 | 201,522,440.21 | 262,145,392.26 |
| 流动资产合计 | 7,486,156,630.82 | 8,077,112,501.93 |
| 非流动资产： | | |
| 发放贷款和垫款 | | |

| | | |
|-----------|-------------------|-------------------|
| 债权投资 | | |
| 其他债权投资 | | |
| 长期应收款 | 28,497,092.28 | 37,235,400.79 |
| 长期股权投资 | 412,258,296.91 | 406,778,949.27 |
| 其他权益工具投资 | 485,279,072.23 | 473,597,072.23 |
| 其他非流动金融资产 | | |
| 投资性房地产 | 64,004,405.95 | 58,534,220.56 |
| 固定资产 | 3,427,520,282.73 | 3,554,616,102.06 |
| 在建工程 | 577,552,026.78 | 510,294,573.80 |
| 生产性生物资产 | | |
| 油气资产 | | |
| 使用权资产 | 151,329,795.35 | 148,387,073.14 |
| 无形资产 | 142,652,561.67 | 147,427,897.67 |
| 开发支出 | | |
| 商誉 | 20,813,412.28 | 22,317,196.76 |
| 长期待摊费用 | 20,036,798.75 | 20,566,623.68 |
| 递延所得税资产 | 65,740,667.47 | 66,140,095.42 |
| 其他非流动资产 | 580,134,559.57 | 553,283,231.23 |
| 非流动资产合计 | 5,975,818,971.97 | 5,999,178,436.61 |
| 资产总计 | 13,461,975,602.79 | 14,076,290,938.54 |
| 流动负债： | | |
| 短期借款 | 269,287,972.21 | 1,251,429,665.78 |
| 向中央银行借款 | | |
| 拆入资金 | | |
| 交易性金融负债 | | |
| 衍生金融负债 | | |
| 应付票据 | 540,077,138.47 | 731,275,026.24 |
| 应付账款 | 1,039,637,912.36 | 1,069,597,397.82 |
| 预收款项 | 153,333.31 | 395,833.33 |
| 合同负债 | 468,345,857.47 | 481,937,645.16 |
| 卖出回购金融资产款 | | |
| 吸收存款及同业存放 | | |
| 代理买卖证券款 | | |
| 代理承销证券款 | | |
| 应付职工薪酬 | 21,731,315.80 | 19,561,430.03 |
| 应交税费 | 65,693,025.53 | 78,066,715.73 |
| 其他应付款 | 208,743,149.33 | 241,735,905.88 |
| 其中：应付利息 | | |
| 应付股利 | | |
| 应付手续费及佣金 | | |
| 应付分保账款 | | |
| 持有待售负债 | | |

| | | |
|---------------|-------------------|-------------------|
| 一年内到期的非流动负债 | 319,599,132.96 | 193,675,591.41 |
| 其他流动负债 | 189,533,074.83 | 234,735,316.66 |
| 流动负债合计 | 3,122,801,912.27 | 4,302,410,528.04 |
| 非流动负债： | | |
| 保险合同准备金 | | |
| 长期借款 | 1,707,810,496.84 | 976,010,000.00 |
| 应付债券 | | |
| 其中：优先股 | | |
| 永续债 | | |
| 租赁负债 | 137,674,552.97 | 137,437,892.01 |
| 长期应付款 | 1,277,134,430.18 | 1,764,090,984.00 |
| 长期应付职工薪酬 | | |
| 预计负债 | | |
| 递延收益 | 5,313,596.62 | 5,520,619.90 |
| 递延所得税负债 | 18,014,291.37 | 18,103,531.16 |
| 其他非流动负债 | | |
| 非流动负债合计 | 3,145,947,367.98 | 2,901,163,027.07 |
| 负债合计 | 6,268,749,280.25 | 7,203,573,555.11 |
| 所有者权益： | | |
| 股本 | 2,328,205,476.00 | 2,327,413,476.00 |
| 其他权益工具 | | |
| 其中：优先股 | | |
| 永续债 | | |
| 资本公积 | 438,312,726.74 | 431,040,264.32 |
| 减：库存股 | | |
| 其他综合收益 | 31,430,279.86 | 24,675,412.87 |
| 专项储备 | 1,159,817.31 | |
| 盈余公积 | 317,809,782.48 | 317,809,782.48 |
| 一般风险准备 | | |
| 未分配利润 | 3,678,190,286.61 | 3,368,496,185.22 |
| 归属于母公司所有者权益合计 | 6,795,108,369.00 | 6,469,435,120.89 |
| 少数股东权益 | 398,117,953.54 | 403,282,262.54 |
| 所有者权益合计 | 7,193,226,322.54 | 6,872,717,383.43 |
| 负债和所有者权益总计 | 13,461,975,602.79 | 14,076,290,938.54 |

法定代表人：何佳

主管会计工作负责人：陈敬松

会计机构负责人：张顺江

2、母公司资产负债表

单位：元

| 项目 | 2023年6月30日 | 2023年1月1日 |
|---------|------------------|------------------|
| 流动资产： | | |
| 货币资金 | 1,076,339,445.81 | 1,279,928,442.20 |
| 交易性金融资产 | | |
| 衍生金融资产 | | |
| 应收票据 | 1,308,440.40 | |
| 应收账款 | 1,635,154,801.33 | 1,990,240,594.99 |

| | | |
|-------------|-------------------|-------------------|
| 应收款项融资 | 6,296,852.14 | 6,343,964.30 |
| 预付款项 | 228,663,145.53 | 100,537,826.11 |
| 其他应收款 | 1,496,925,954.87 | 1,415,486,290.53 |
| 其中：应收利息 | | |
| 应收股利 | 4,320,000.00 | 4,320,000.00 |
| 存货 | 385,706,143.92 | 382,438,560.54 |
| 合同资产 | | |
| 持有待售资产 | | |
| 一年内到期的非流动资产 | 162,945,369.09 | 220,033,963.30 |
| 其他流动资产 | 90,443,813.62 | 79,738,691.47 |
| 流动资产合计 | 5,083,783,966.71 | 5,474,748,333.44 |
| 非流动资产： | | |
| 债权投资 | | |
| 其他债权投资 | | |
| 长期应收款 | 28,029,036.73 | 36,310,607.59 |
| 长期股权投资 | 3,642,747,418.32 | 3,606,087,263.63 |
| 其他权益工具投资 | 484,974,072.23 | 473,242,072.23 |
| 其他非流动金融资产 | | |
| 投资性房地产 | | |
| 固定资产 | 364,774,004.28 | 381,307,437.18 |
| 在建工程 | 474,748,784.77 | 465,880,652.74 |
| 生产性生物资产 | | |
| 油气资产 | | |
| 使用权资产 | 1,740,101.39 | 1,801,423.31 |
| 无形资产 | 29,713,037.24 | 27,821,083.52 |
| 开发支出 | | |
| 商誉 | | |
| 长期待摊费用 | 1,497,350.44 | 1,241.60 |
| 递延所得税资产 | 43,261,610.14 | 42,282,144.43 |
| 其他非流动资产 | 163,454,750.55 | 133,222,886.05 |
| 非流动资产合计 | 5,234,940,166.09 | 5,167,956,812.28 |
| 资产总计 | 10,318,724,132.80 | 10,642,705,145.72 |
| 流动负债： | | |
| 短期借款 | 122,154,444.44 | 1,067,901,117.15 |
| 交易性金融负债 | | |
| 衍生金融负债 | | |
| 应付票据 | 483,767,862.95 | 717,986,084.78 |
| 应付账款 | 938,334,837.02 | 781,265,168.34 |
| 预收款项 | | |
| 合同负债 | 307,094,819.65 | 317,429,910.54 |
| 应付职工薪酬 | 13,751,577.74 | 12,075,207.33 |
| 应交税费 | 12,470,438.78 | 18,621,386.14 |

| | | |
|-------------|-------------------|-------------------|
| 其他应付款 | 1,996,734,683.15 | 2,147,729,729.21 |
| 其中：应付利息 | | |
| 应付股利 | | |
| 持有待售负债 | | |
| 一年内到期的非流动负债 | 146,045,133.00 | 52,092,353.94 |
| 其他流动负债 | 92,515,629.84 | 117,990,711.31 |
| 流动负债合计 | 4,112,869,426.57 | 5,233,091,668.74 |
| 非流动负债： | | |
| 长期借款 | 860,303,067.58 | 164,760,000.00 |
| 应付债券 | | |
| 其中：优先股 | | |
| 永续债 | | |
| 租赁负债 | 2,160,024.71 | 2,103,129.64 |
| 长期应付款 | | 34,267,206.01 |
| 长期应付职工薪酬 | | |
| 预计负债 | | |
| 递延收益 | | |
| 递延所得税负债 | 90,235.90 | 102,395.86 |
| 其他非流动负债 | | |
| 非流动负债合计 | 862,553,328.19 | 201,232,731.51 |
| 负债合计 | 4,975,422,754.76 | 5,434,324,400.25 |
| 所有者权益： | | |
| 股本 | 2,328,205,476.00 | 2,327,413,476.00 |
| 其他权益工具 | | |
| 其中：优先股 | | |
| 永续债 | | |
| 资本公积 | 358,964,865.24 | 351,692,402.82 |
| 减：库存股 | | |
| 其他综合收益 | 30,181,000.00 | 23,449,000.00 |
| 专项储备 | | |
| 盈余公积 | 317,809,782.48 | 317,809,782.48 |
| 未分配利润 | 2,308,140,254.32 | 2,188,016,084.17 |
| 所有者权益合计 | 5,343,301,378.04 | 5,208,380,745.47 |
| 负债和所有者权益总计 | 10,318,724,132.80 | 10,642,705,145.72 |

3、合并利润表

单位：元

| 项目 | 2023 年半年度 | 2022 年半年度 |
|----------|-------------------------|------------------|
| 一、营业总收入 | 2,603,287,852.52 | 2,541,861,733.98 |
| 其中：营业收入 | 2,603,287,852.52 | 2,541,861,733.98 |
| 利息收入 | | |
| 已赚保费 | | |
| 手续费及佣金收入 | | |
| 二、营业总成本 | 2,263,475,437.66 | 2,246,897,034.47 |
| 其中：营业成本 | 1,899,675,152.92 | 1,882,155,538.40 |

| | | |
|------------------------|----------------|----------------|
| 利息支出 | | |
| 手续费及佣金支出 | | |
| 退保金 | | |
| 赔付支出净额 | | |
| 提取保险责任准备金净额 | | |
| 保单红利支出 | | |
| 分保费用 | | |
| 税金及附加 | 19,477,312.61 | 16,109,945.96 |
| 销售费用 | 121,681,944.61 | 112,177,681.83 |
| 管理费用 | 55,564,963.15 | 55,308,207.23 |
| 研发费用 | 101,634,840.95 | 92,483,539.33 |
| 财务费用 | 65,441,223.42 | 88,662,121.72 |
| 其中：利息费用 | 91,216,298.23 | 126,259,051.67 |
| 利息收入 | 17,106,870.76 | 30,237,526.16 |
| 加：其他收益 | 10,831,885.08 | 11,240,233.78 |
| 投资收益（损失以“-”号填列） | 5,645,148.61 | 14,685,719.25 |
| 其中：对联营企业和合营企业的投资收益 | 4,352,981.51 | 401,985.64 |
| 以摊余成本计量的金融资产终止确认收益 | | |
| 汇兑收益（损失以“-”号填列） | | |
| 净敞口套期收益（损失以“-”号填列） | | |
| 公允价值变动收益（损失以“-”号填列） | -71,474.46 | -236,985.42 |
| 信用减值损失（损失以“-”号填列） | -2,177,208.66 | -20,355,085.41 |
| 资产减值损失（损失以“-”号填列） | -113,145.57 | -538,499.18 |
| 资产处置收益（损失以“-”号填列） | -1,045.40 | -4,008.18 |
| 三、营业利润（亏损以“-”号填列） | 353,926,574.46 | 299,756,074.35 |
| 加：营业外收入 | 8,095,011.99 | 787,324.37 |
| 减：营业外支出 | 484,019.34 | 1,135,881.59 |
| 四、利润总额（亏损总额以“-”号填列） | 361,537,567.11 | 299,407,517.13 |
| 减：所得税费用 | 48,581,757.69 | 36,546,017.43 |
| 五、净利润（净亏损以“-”号填列） | 312,955,809.42 | 262,861,499.70 |
| （一）按经营持续性分类 | | |
| 1. 持续经营净利润（净亏损以“-”号填列） | 312,955,809.42 | 262,861,499.70 |
| 2. 终止经营净利润（净亏损以“-”号填列） | | |

| | | |
|---------------------------------|----------------|----------------|
| (二) 按所有权归属分类 | | |
| 1. 归属于母公司股东的净利润 (净亏损以“-”号填列) | 309,694,101.39 | 245,188,469.75 |
| 2. 少数股东损益(净亏损以“-”号填列) | 3,261,708.03 | 17,673,029.95 |
| 六、其他综合收益的税后净额 | 6,754,866.99 | 3,802,622.70 |
| 归属母公司所有者的其他综合收益的税后净额 | 6,754,866.99 | 3,802,622.70 |
| (一) 不能重分类进损益的其他综合收益 | 6,732,000.00 | 3,765,600.00 |
| 1. 重新计量设定受益计划变动额 | | |
| 2. 权益法下不能转损益的其他综合收益 | | |
| 3. 其他权益工具投资公允价值变动 | 6,732,000.00 | 3,765,600.00 |
| 4. 企业自身信用风险公允价值变动 | | |
| 5. 其他 | | |
| (二) 将重分类进损益的其他综合收益 | 22,866.99 | 37,022.70 |
| 1. 权益法下可转损益的其他综合收益 | | |
| 2. 其他债权投资公允价值变动 | | |
| 3. 金融资产重分类计入其他综合收益的金额 | | |
| 4. 其他债权投资信用减值准备 | | |
| 5. 现金流量套期储备 | | |
| 6. 外币财务报表折算差额 | 22,866.99 | 37,022.70 |
| 7. 其他 | | |
| 归属于少数股东的其他综合收益的税后净额 | | |
| 七、综合收益总额 | 319,710,676.41 | 266,664,122.40 |
| 归属于母公司所有者的综合收益总额 | 316,448,968.38 | 248,991,092.45 |
| 归属于少数股东的综合收益总额 | 3,261,708.03 | 17,673,029.95 |
| 八、每股收益： | | |
| (一) 基本每股收益 | 0.13 | 0.11 |
| (二) 稀释每股收益 | 0.13 | 0.11 |

法定代表人：何佳

主管会计工作负责人：陈敬松

会计机构负责人：张顺江

4、母公司利润表

单位：元

| 项目 | 2023 年半年度 | 2022 年半年度 |
|---------|------------------|------------------|
| 一、营业收入 | 1,563,724,363.01 | 1,725,480,032.19 |
| 减：营业成本 | 1,263,638,290.40 | 1,414,816,271.81 |
| 税金及附加 | 6,536,115.58 | 5,971,294.33 |
| 销售费用 | 105,344,281.48 | 100,767,266.80 |
| 管理费用 | 22,407,528.16 | 22,452,917.72 |
| 研发费用 | 50,988,456.40 | 56,087,774.97 |
| 财务费用 | -1,620,244.82 | 18,994,687.36 |
| 其中：利息费用 | 28,093,954.76 | 54,274,729.97 |

| | | |
|------------------------|----------------|----------------|
| 利息收入 | 20,650,512.59 | 26,540,367.50 |
| 加：其他收益 | 6,953,407.84 | 4,379,036.39 |
| 投资收益（损失以“-”号填列） | 10,129,014.67 | 18,916,243.47 |
| 其中：对联营企业和合营企业的投资收益 | 2,333,788.56 | 3,663,725.24 |
| 以摊余成本计量的金融资产终止确认收益 | | |
| 净敞口套期收益（损失以“-”号填列） | | |
| 公允价值变动收益（损失以“-”号填列） | | |
| 信用减值损失（损失以“-”号填列） | -9,643,697.37 | -11,030,108.55 |
| 资产减值损失（损失以“-”号填列） | | |
| 资产处置收益（损失以“-”号填列） | | |
| 二、营业利润（亏损以“-”号填列） | 123,868,660.95 | 118,654,990.51 |
| 加：营业外收入 | 8,007,750.00 | |
| 减：营业外支出 | 300,000.00 | 1,075.80 |
| 三、利润总额（亏损总额以“-”号填列） | 131,576,410.95 | 118,653,914.71 |
| 减：所得税费用 | 11,452,240.80 | -1,485,991.79 |
| 四、净利润（净亏损以“-”号填列） | 120,124,170.15 | 120,139,906.50 |
| （一）持续经营净利润（净亏损以“-”号填列） | 120,124,170.15 | 120,139,906.50 |
| （二）终止经营净利润（净亏损以“-”号填列） | | |
| 五、其他综合收益的税后净额 | 6,732,000.00 | 3,765,600.00 |
| （一）不能重分类进损益的其他综合收益 | 6,732,000.00 | 3,765,600.00 |
| 1. 重新计量设定受益计划变动额 | | |
| 2. 权益法下不能转损益的其他综合收益 | | |
| 3. 其他权益工具投资公允价值变动 | 6,732,000.00 | 3,765,600.00 |
| 4. 企业自身信用风险公允价值变动 | | |
| 5. 其他 | | |
| （二）将重分类进损益的其他综合收益 | | |
| 1. 权益法下可转损益的其他综合收益 | | |
| 2. 其他债权投资公允价值变动 | | |
| 3. 金融资产重分类计入其他综合收益的金额 | | |
| 4. 其他债权投资信用减值准备 | | |
| 5. 现金流量套期储备 | | |

| | | |
|---------------|----------------|----------------|
| 6. 外币财务报表折算差额 | | |
| 7. 其他 | | |
| 六、综合收益总额 | 126,856,170.15 | 123,905,506.50 |
| 七、每股收益： | | |
| （一）基本每股收益 | | |
| （二）稀释每股收益 | | |

5、合并现金流量表

单位：元

| 项目 | 2023 年半年度 | 2022 年半年度 |
|---------------------------|------------------|------------------|
| 一、经营活动产生的现金流量： | | |
| 销售商品、提供劳务收到的现金 | 2,277,650,290.54 | 2,024,127,653.81 |
| 客户存款和同业存放款项净增加额 | | |
| 向中央银行借款净增加额 | | |
| 向其他金融机构拆入资金净增加额 | | |
| 收到原保险合同保费取得的现金 | | |
| 收到再保业务现金净额 | | |
| 保户储金及投资款净增加额 | | |
| 收取利息、手续费及佣金的现金 | | |
| 拆入资金净增加额 | | |
| 回购业务资金净增加额 | | |
| 代理买卖证券收到的现金净额 | | |
| 收到的税费返还 | 4,039,421.88 | 5,728,868.09 |
| 收到其他与经营活动有关的现金 | 57,608,773.43 | 283,611,604.65 |
| 经营活动现金流入小计 | 2,339,298,485.85 | 2,313,468,126.55 |
| 购买商品、接受劳务支付的现金 | 1,463,803,369.86 | 2,068,522,552.82 |
| 客户贷款及垫款净增加额 | | |
| 存放中央银行和同业款项净增加额 | | |
| 支付原保险合同赔付款项的现金 | | |
| 拆出资金净增加额 | | |
| 支付利息、手续费及佣金的现金 | | |
| 支付保单红利的现金 | | |
| 支付给职工以及为职工支付的现金 | 145,638,725.47 | 126,153,928.71 |
| 支付的各项税费 | 148,634,137.99 | 92,041,305.57 |
| 支付其他与经营活动有关的现金 | 175,975,555.46 | 134,605,258.34 |
| 经营活动现金流出小计 | 1,934,051,788.78 | 2,421,323,045.44 |
| 经营活动产生的现金流量净额 | 405,246,697.07 | -107,854,918.89 |
| 二、投资活动产生的现金流量： | | |
| 收回投资收到的现金 | 1,800,000.00 | 20,000.00 |
| 取得投资收益收到的现金 | 3,393,665.87 | |
| 处置固定资产、无形资产和其他长期资产收回的现金净额 | 281.42 | |
| 处置子公司及其他营业单位收到的现金净额 | 13,000,000.00 | |
| 收到其他与投资活动有关的现金 | | |
| 投资活动现金流入小计 | 18,193,947.29 | 20,000.00 |
| 购建固定资产、无形资产和其他长期资产支付的现金 | 114,199,850.62 | 118,029,179.83 |
| 投资支付的现金 | 13,062,500.00 | 15,938,261.37 |
| 质押贷款净增加额 | | |
| 取得子公司及其他营业单位支付的 | | 4,654,685.05 |

| | | |
|---------------------|------------------|------------------|
| 现金净额 | | |
| 支付其他与投资活动有关的现金 | 7,720,461.32 | |
| 投资活动现金流出小计 | 134,982,811.94 | 138,622,126.25 |
| 投资活动产生的现金流量净额 | -116,788,864.65 | -138,602,126.25 |
| 三、筹资活动产生的现金流量： | | |
| 吸收投资收到的现金 | 14,200,610.00 | 1,827,700.00 |
| 其中：子公司吸收少数股东投资收到的现金 | 10,290,000.00 | |
| 取得借款收到的现金 | 1,143,722,776.10 | 1,443,972,642.62 |
| 收到其他与筹资活动有关的现金 | 570,864,468.10 | 822,073,454.95 |
| 筹资活动现金流入小计 | 1,728,787,854.20 | 2,267,873,797.57 |
| 偿还债务支付的现金 | 1,270,356,052.63 | 1,045,060,000.00 |
| 分配股利、利润或偿付利息支付的现金 | 73,035,412.88 | 113,032,044.44 |
| 其中：子公司支付给少数股东的股利、利润 | | |
| 支付其他与筹资活动有关的现金 | 721,061,529.26 | 755,687,944.72 |
| 筹资活动现金流出小计 | 2,064,452,994.77 | 1,913,779,989.16 |
| 筹资活动产生的现金流量净额 | -335,665,140.57 | 354,093,808.41 |
| 四、汇率变动对现金及现金等价物的影响 | 2,166,500.90 | 3,404,823.71 |
| 五、现金及现金等价物净增加额 | -45,040,807.25 | 111,041,586.98 |
| 加：期初现金及现金等价物余额 | 1,184,199,893.34 | 757,414,358.85 |
| 六、期末现金及现金等价物余额 | 1,139,159,086.09 | 868,455,945.83 |

6、母公司现金流量表

单位：元

| 项目 | 2023 年半年度 | 2022 年半年度 |
|---------------------------|------------------|------------------|
| 一、经营活动产生的现金流量： | | |
| 销售商品、提供劳务收到的现金 | 1,939,206,870.93 | 1,554,080,717.19 |
| 收到的税费返还 | | 1,998,535.11 |
| 收到其他与经营活动有关的现金 | 450,179,764.07 | 627,989,058.33 |
| 经营活动现金流入小计 | 2,389,386,635.00 | 2,184,068,310.63 |
| 购买商品、接受劳务支付的现金 | 1,444,070,739.28 | 1,563,001,643.13 |
| 支付给职工以及为职工支付的现金 | 89,859,251.83 | 78,490,351.35 |
| 支付的各项税费 | 27,687,935.97 | 18,548,691.46 |
| 支付其他与经营活动有关的现金 | 694,229,975.20 | 513,337,977.54 |
| 经营活动现金流出小计 | 2,255,847,902.28 | 2,173,378,663.48 |
| 经营活动产生的现金流量净额 | 133,538,732.72 | 10,689,647.15 |
| 二、投资活动产生的现金流量： | | |
| 收回投资收到的现金 | 1,750,000.00 | |
| 取得投资收益收到的现金 | 7,465,603.95 | 976,093.56 |
| 处置固定资产、无形资产和其他长期资产收回的现金净额 | | |
| 处置子公司及其他营业单位收到的现金净额 | | |
| 收到其他与投资活动有关的现金 | | |
| 投资活动现金流入小计 | 9,215,603.95 | 976,093.56 |
| 购建固定资产、无形资产和其他长期资产支付的现金 | 37,510,396.59 | 11,041,804.64 |
| 投资支付的现金 | 96,262,500.00 | 67,813,826.21 |
| 取得子公司及其他营业单位支付的现金净额 | | |
| 支付其他与投资活动有关的现金 | | |

| | | |
|--------------------|------------------|------------------|
| 投资活动现金流出小计 | 133,772,896.59 | 78,855,630.85 |
| 投资活动产生的现金流量净额 | -124,557,292.64 | -77,879,537.29 |
| 三、筹资活动产生的现金流量： | | |
| 吸收投资收到的现金 | 3,910,610.00 | 1,827,700.00 |
| 取得借款收到的现金 | 908,047,854.70 | 1,253,722,642.62 |
| 收到其他与筹资活动有关的现金 | 265,064,621.94 | 221,052,628.54 |
| 筹资活动现金流入小计 | 1,177,023,086.64 | 1,476,602,971.16 |
| 偿还债务支付的现金 | 1,063,612,586.00 | 913,570,000.00 |
| 分配股利、利润或偿付利息支付的现金 | 28,723,154.46 | 45,418,792.10 |
| 支付其他与筹资活动有关的现金 | 163,519,178.53 | 346,937,952.01 |
| 筹资活动现金流出小计 | 1,255,854,918.99 | 1,305,926,744.11 |
| 筹资活动产生的现金流量净额 | -78,831,832.35 | 170,676,227.05 |
| 四、汇率变动对现金及现金等价物的影响 | 2,086,028.48 | 3,367,997.57 |
| 五、现金及现金等价物净增加额 | -67,764,363.79 | 106,854,334.48 |
| 加：期初现金及现金等价物余额 | 731,000,576.75 | 552,062,485.40 |
| 六、期末现金及现金等价物余额 | 663,236,212.96 | 658,916,819.88 |

7、合并所有者权益变动表

本期金额

单位：元

| 项目 | 2023 年半年度 | | | | | | | | | | | | | | |
|-----------|------------------|---------|----|--|----------------|---------------|----------------|----------|----------------|----------------|------------------|----|------------------|---------------------|------------------|
| | 归属于母公司所有者权益 | | | | | | | | | | | | 少数 股东 权益 | 所有 者权 益合 计 | |
| | 股本 | 其他权益工具 | | | 资本 公积 | 减： 库存 股 | 其他 综合 收益 | 专项 储备 | 盈余 公积 | 一般 风险 准备 | 未分 配利 润 | 其他 | | | 小计 |
| | 优先 股 | 永续 债 | 其他 | | | | | | | | | | | | |
| 一、上年年末余额 | 2,327,413,476.00 | | | | 431,026,320.00 | | 24,675,412.87 | | 317,809,782.48 | | 3,368,496,185.22 | | 6,469,435,120.89 | 403,282,625.54 | 6,872,717,383.33 |
| 加：会计政策变更 | | | | | | | | | | | | | | | |
| 前期差错更正 | | | | | | | | | | | | | | | |
| 同一控制下企业合并 | | | | | | | | | | | | | | | |
| 其他 | | | | | | | | | | | | | | | |
| 二、本年期初余额 | 2,327,413,476.00 | | | | 431,026,320.00 | | 24,675,412.87 | | 317,809,782.48 | | 3,368,496,185.22 | | 6,469,435,120.89 | 403,282,625.54 | 6,872,717,383.33 |
| 三、本期增 | 792 | | | | 7,2 | | 6,7 | 1,1 | | | 309 | | 325 | - | 320 |

| | | | | | | | | | | | | | | | |
|--------------------------------|------------------------|--|--|--|--------------------------|--|--------------------------|-------------------|--|--|--------------------------------|--|--------------------------------|-------------------------------|--------------------------------|
| 减变动金额 (减少以 “-”号填 列) | ,00 0.0 0 | | | | 72, 462 .42 | | 54, 866 .99 | 59, 817 .31 | | | ,69 4,1 01. 39 | | ,67 3,2 48. 11 | 5,1 64, 309 .00 | ,50 8,9 39. 11 |
| (一) 综合 收益总额 | | | | | | | 6,7 54, 866 .99 | | | | 309 ,69 4,1 01. 39 | | 316 ,44 8,9 68. 38 | 3,2 61, 708 .03 | 319 ,71 0,6 76. 41 |
| (二) 所有 者投入和减 少资本 | 792 ,00 0.0 0 | | | | 4,7 25, 718 .45 | | | | | | | | 5,5 17, 718 .45 | 10, 290 ,00 0.0 0 | 15, 807 ,71 8.4 5 |
| 1. 所有者 投入的普通 股 | 792 ,00 0.0 0 | | | | 3,0 65, 040 .00 | | | | | | | | 3,8 57, 040 .00 | 10, 290 ,00 0.0 0 | 14, 147 ,04 0.0 0 |
| 2. 其他权 益工具持有 者投入资本 | | | | | | | | | | | | | | | |
| 3. 股份支 付计入所有 者权益的金 额 | | | | | 1,6 60, 678 .45 | | | | | | | | 1,6 60, 678 .45 | | 1,6 60, 678 .45 |
| 4. 其他 | | | | | | | | | | | | | | | |
| (三) 利润 分配 | | | | | | | | | | | | | | | |
| 1. 提取盈 余公积 | | | | | | | | | | | | | | | |
| 2. 提取一 般风险准备 | | | | | | | | | | | | | | | |
| 3. 对所有 者(或股 东)的分配 | | | | | | | | | | | | | | | |
| 4. 其他 | | | | | | | | | | | | | | | |
| (四) 所有 者权益内部 结转 | | | | | | | | | | | | | | | |
| 1. 资本公 积转增资本 (或股本) | | | | | | | | | | | | | | | |
| 2. 盈余公 积转增资本 (或股本) | | | | | | | | | | | | | | | |
| 3. 盈余公 积弥补亏损 | | | | | | | | | | | | | | | |
| 4. 设定受 益计划变动 额结转留存 收益 | | | | | | | | | | | | | | | |
| 5. 其他综 | | | | | | | | | | | | | | | |

| | | | | | | | | | | | | | | | | | | | |
|-----------------------|--------------|--|--|--|--------------|--|---------------|--|--|--|----------------|--|----------------|--|----------------|--|---------------|--|----------------|
| 二、本年期初余额 | 2,320,895.97 | | | | 331,543.65 | | 22,659,025.70 | | | | 292,710,290.18 | | 3,104,027.77 | | 6,071,836.71 | | 355,743.92 | | 6,427,580.63 |
| 三、本期增减变动金额（减少以“－”号填列） | 1,488,500.00 | | | | 73,314.51 | | 3,802,622.70 | | | | | | 245,188.469.75 | | 323,794.109.82 | | 22,031.743.41 | | 345,825.853.23 |
| （一）综合收益总额 | | | | | | | 3,802,622.70 | | | | | | 245,188.469.75 | | 248,991.092.45 | | 17,673.029.95 | | 266,664.122.40 |
| （二）所有者投入和减少资本 | 1,488,500.00 | | | | 8,921,992.25 | | | | | | | | | | 10,410.492.25 | | | | 10,410.492.25 |
| 1. 所有者投入的普通股 | 1,488,500.00 | | | | 5,805,150.00 | | | | | | | | | | 7,293,650.00 | | | | 7,293,650.00 |
| 2. 其他权益工具持有者投入资本 | | | | | | | | | | | | | | | | | | | |
| 3. 股份支付计入所有者权益的金额 | | | | | 3,116,842.25 | | | | | | | | | | 3,116,842.25 | | | | 3,116,842.25 |
| 4. 其他 | | | | | | | | | | | | | | | | | | | |
| （三）利润分配 | | | | | | | | | | | | | | | | | | | |
| 1. 提取盈余公积 | | | | | | | | | | | | | | | | | | | |
| 2. 提取一般风险准备 | | | | | | | | | | | | | | | | | | | |
| 3. 对所有者（或股东）的分配 | | | | | | | | | | | | | | | | | | | |
| 4. 其他 | | | | | | | | | | | | | | | | | | | |
| （四）所有者权益内部结转 | | | | | | | | | | | | | | | | | | | |
| 1. 资本公积转增资本（或股本） | | | | | | | | | | | | | | | | | | | |
| 2. 盈余公积转增资本（或股本） | | | | | | | | | | | | | | | | | | | |
| 3. 盈余公 | | | | | | | | | | | | | | | | | | | |

| | | | | | | | | | | | | | | | | | | |
|--------------------|------------------|--|--|--|----------------|---------------|----------------|--|------------------|--|------------------|----------------|--------------|--|--|--|------------------|--|
| 积弥补亏损 | | | | | | | | | | | | | | | | | | |
| 4. 设定受益计划变动额结转留存收益 | | | | | | | | | | | | | | | | | | |
| 5. 其他综合收益结转留存收益 | | | | | | | | | | | | | | | | | | |
| 6. 其他 | | | | | | | | | | | | | | | | | | |
| (五) 专项储备 | | | | | | | | | | | | | | | | | | |
| 1. 本期提取 | | | | | | | | | | | | | | | | | | |
| 2. 本期使用 | | | | | | | | | | | | | | | | | | |
| (六) 其他 | | | | | 64,392,525.12 | | | | | | | 64,392,525.12 | 4,358,713.46 | | | | 68,751,238.58 | |
| 四、本期期末余额 | 2,322,384,476.00 | | | | 404,818,169.50 | 26,461,648.40 | 292,710,290.18 | | 3,349,216,239.94 | | 6,395,630,824.02 | 377,775,663.93 | | | | | 6,773,406,487.95 | |

8、母公司所有者权益变动表

本期金额

单位：元

| 项目 | 2023 年半年度 | | | | | | | | | | | 所有者权益合计 |
|------------|------------------|--------|-----|----|----------------|-------|---------------|------|----------------|------------------|----|------------------|
| | 股本 | 其他权益工具 | | | 资本公积 | 减：库存股 | 其他综合收益 | 专项储备 | 盈余公积 | 未分配利润 | 其他 | |
| | | 优先股 | 永续债 | 其他 | | | | | | | | |
| 一、上年年末余额 | 2,327,413,476.00 | | | | 351,692,402.82 | | 23,449,000.00 | | 317,809,782.48 | 2,188,016,084.17 | | 5,208,380,745.47 |
| 加：会计政策变更 | | | | | | | | | | | | |
| 前期差错更正 | | | | | | | | | | | | |
| 其他 | | | | | | | | | | | | |
| 二、本年期初余额 | 2,327,413,476.00 | | | | 351,692,402.82 | | 23,449,000.00 | | 317,809,782.48 | 2,188,016,084.17 | | 5,208,380,745.47 |
| 三、本期增减变动金额 | 792,000.00 | | | | 7,272,462.00 | | 6,732,000.00 | | | 120,124.17 | | 134,920.63 |

| | | | | | | | | | | | | |
|--------------------|------------|--|--|--|--------------|--|--------------|--|--|----------------|--|----------------|
| (减少以“—”号填列) | | | | | 42 | | 00 | | | 0.15 | | 2.57 |
| (一) 综合收益总额 | | | | | | | 6,732,000.00 | | | 120,124,170.15 | | 126,856,170.15 |
| (二) 所有者投入和减少资本 | 792,000.00 | | | | 4,725,718.45 | | | | | | | 5,517,718.45 |
| 1. 所有者投入的普通股 | 792,000.00 | | | | 3,065,040.00 | | | | | | | 3,857,040.00 |
| 2. 其他权益工具持有者投入资本 | | | | | | | | | | | | |
| 3. 股份支付计入所有者权益的金额 | | | | | 1,660,678.45 | | | | | | | 1,660,678.45 |
| 4. 其他 | | | | | | | | | | | | |
| (三) 利润分配 | | | | | | | | | | | | |
| 1. 提取盈余公积 | | | | | | | | | | | | |
| 2. 对所有者(或股东)的分配 | | | | | | | | | | | | |
| 3. 其他 | | | | | | | | | | | | |
| (四) 所有者权益内部结转 | | | | | | | | | | | | |
| 1. 资本公积转增资本(或股本) | | | | | | | | | | | | |
| 2. 盈余公积转增资本(或股本) | | | | | | | | | | | | |
| 3. 盈余公积弥补亏损 | | | | | | | | | | | | |
| 4. 设定受益计划变动额结转留存收益 | | | | | | | | | | | | |
| 5. 其他综合收益结转留存收益 | | | | | | | | | | | | |
| 6. 其他 | | | | | | | | | | | | |
| (五) 专项储备 | | | | | | | | | | | | |
| 1. 本期提取 | | | | | | | | | | | | |

| | | | | | | | | | | | | |
|----------|------------------|--|--|--|----------------|---------------|--|----------------|------------------|--|--|------------------|
| 2. 本期使用 | | | | | | | | | | | | |
| (六) 其他 | | | | | 2,546,743.97 | | | | | | | 2,546,743.97 |
| 四、本期期末余额 | 2,328,205,476.00 | | | | 358,964,865.24 | 30,181,000.00 | | 317,809,782.48 | 2,308,140,254.32 | | | 5,343,301,378.04 |

上期金额

单位：元

| 项目 | 2022 年半年度 | | | | | | | | | | | |
|-----------------------|------------------|--------|-----|----|----------------|-------|---------------|------|----------------|------------------|----|------------------|
| | 股本 | 其他权益工具 | | | 资本公积 | 减：库存股 | 其他综合收益 | 专项储备 | 盈余公积 | 未分配利润 | 其他 | 所有者权益合计 |
| | | 优先股 | 永续债 | 其他 | | | | | | | | |
| 一、上年年末余额 | 2,320,895,976.00 | | | | 252,195,790.63 | | 22,625,000.00 | | 292,710,290.18 | 2,041,311,674.57 | | 4,929,738,731.38 |
| 加：会计政策变更 | | | | | | | | | | | | |
| 前期差错更正 | | | | | | | | | | | | |
| 其他 | | | | | | | | | | | | |
| 二、本年初余额 | 2,320,895,976.00 | | | | 252,195,790.63 | | 22,625,000.00 | | 292,710,290.18 | 2,041,311,674.57 | | 4,929,738,731.38 |
| 三、本期增减变动金额（减少以“－”号填列） | 1,488,500.00 | | | | 73,314,517.37 | | 3,765,600.00 | | | 120,139,906.50 | | 198,708,523.87 |
| （一）综合收益总额 | | | | | | | 3,765,600.00 | | | 120,139,906.50 | | 123,905,506.50 |
| （二）所有者投入和减少资本 | 1,488,500.00 | | | | 8,921,992.25 | | | | | | | 10,410,492.25 |
| 1. 所有者投入的普通股 | 1,488,500.00 | | | | 5,805,150.00 | | | | | | | 7,293,650.00 |
| 2. 其他权益工具持有者投入资本 | | | | | | | | | | | | |
| 3. 股份支付计入所有者权益的金额 | | | | | 3,116,842.25 | | | | | | | 3,116,842.25 |
| 4. 其他 | | | | | | | | | | | | |

| | | | | | | | | | | | | |
|--------------------|------------------|--|--|--|----------------|--|---------------|--|----------------|------------------|--|------------------|
| (三) 利润分配 | | | | | | | | | | | | |
| 1. 提取盈余公积 | | | | | | | | | | | | |
| 2. 对所有者(或股东)的分配 | | | | | | | | | | | | |
| 3. 其他 | | | | | | | | | | | | |
| (四) 所有者权益内部结转 | | | | | | | | | | | | |
| 1. 资本公积转增资本(或股本) | | | | | | | | | | | | |
| 2. 盈余公积转增资本(或股本) | | | | | | | | | | | | |
| 3. 盈余公积弥补亏损 | | | | | | | | | | | | |
| 4. 设定受益计划变动额结转留存收益 | | | | | | | | | | | | |
| 5. 其他综合收益结转留存收益 | | | | | | | | | | | | |
| 6. 其他 | | | | | | | | | | | | |
| (五) 专项储备 | | | | | | | | | | | | |
| 1. 本期提取 | | | | | | | | | | | | |
| 2. 本期使用 | | | | | | | | | | | | |
| (六) 其他 | | | | | 64,392,525.12 | | | | | | | 64,392,525.12 |
| 四、本期期末余额 | 2,322,384,476.00 | | | | 325,510,308.00 | | 26,390,600.00 | | 292,710,290.18 | 2,161,451,581.07 | | 5,128,447,255.25 |

三、公司基本情况

易事特集团股份有限公司(以下简称公司或本公司)系经广东省人民政府办公厅《关于同意改制设立广东易事特电源股份有限公司的复函》(粤办函(2005)55号)批准,由安庆东方投资管理有限公司、新平慧盟新能源科技有限公司、何思训、何司典及何佳发起设立,于2001年6月21日在东莞市工商行政管理局登记注册,总部位于广东省东莞市。公司现持有统一社会信用代码号为914419007292294758的营业执照,截至报告期末注册资本2,328,205,476元,股份总数2,328,205,476股(每股面值1元)。其中,有限售条件的流通股份:A股3,404,662股;无限售条件的流通股份:A股2,324,800,814股。公司股票已于2014年1月27日在深圳证券交易所挂牌交易。

本公司属电力电子装置制造业。主要经营活动为 UPS 电源、数据中心、光伏产品集成、新能源汽车充电桩等产品的研发、生产和销售。产品/提供的劳务主要有：UPS 电源、数据中心、光伏系统集成、新能源汽车充电桩、电力。

本财务报表业经公司 2023 年 8 月 29 日第六届董事会第二十三次会议批准、2024 年 4 月 29 日第七届董事会第四次会议批准更正对外报出。

四、财务报表的编制基础

1、编制基础

本公司财务报表以持续经营为编制基础。

2、持续经营

本公司不存在导致对报告期末起 12 个月内的持续经营能力产生重大疑虑的事项或情况。

五、重要会计政策及会计估计

具体会计政策和会计估计提示：

重要提示：本公司根据实际生产经营特点针对金融工具减值、固定资产折旧、使用权资产折旧、无形资产摊销、收入确认、租赁负债确认和摊销等交易或事项制定了具体会计政策和会计估计。

1、遵循企业会计准则的声明

本公司所编制的财务报表符合企业会计准则的要求，真实、完整地反映了公司的财务状况、经营成果和现金流量等有关信息。

2、会计期间

会计年度自公历 1 月 1 日起至 12 月 31 日止。

3、营业周期

公司经营业务的营业周期较短，以 12 个月作为资产和负债的流动性划分标准。

4、记账本位币

本公司及境内子公司采用人民币为记账本位币，境外子公司从事境外经营，选择其经营所处的主要经济环境中的货币为记账本位币。

5、同一控制下和非同一控制下企业合并的会计处理方法

1. 同一控制下企业合并的会计处理方法

公司在企业合并中取得的资产和负债，按照合并日被合并方在最终控制方合并财务报表中的账面价值计量。公司按照被合并方所有者权益在最终控制方合并财务报表中的账面价值份额与支付的合并对价账面价值或发行股份面值总额的差额，调整资本公积；资本公积不足冲减的，调整留存收益。

2. 非同一控制下企业合并的会计处理方法

公司在购买日对合并成本大于合并中取得的被购买方可辨认净资产公允价值份额的差额，确认为商誉；如果合并成本小于合并中取得的被购买方可辨认净资产公允价值份额，首先对取得的被购买方各项可辨认资产、负债及或有负债的公允价值以及合并成本的计量进行复核，经复核后合并成本仍小于合并中取得的被购买方可辨认净资产公允价值份额的，其差额计入当期损益。

6、合并财务报表的编制方法

母公司将其控制的所有子公司纳入合并财务报表的合并范围。合并财务报表以母公司及其子公司的财务报表为基础，根据其他有关资料，由母公司按照《企业会计准则第 33 号——合并财务报表》编制。

7、合营安排分类及共同经营会计处理方法

8、现金及现金等价物的确定标准

列示于现金流量表中的现金是指库存现金以及可以随时用于支付的存款。现金等价物是指企业持有的期限短、流动性强、易于转换为已知金额现金、价值变动风险很小的投资。

9、外币业务和外币报表折算

1. 外币业务折算

外币交易在初始确认时，采用交易发生日的即期汇率折算为人民币金额。资产负债表日，外币货币性项目采用资产负债表日即期汇率折算，因汇率不同而产生的汇兑差额，除与购建符合资本化条件资产有关的外币专门借款本金及利息的汇兑差额外，计入当期损益；以历史成本计量的外币非货币性项目仍采用交易发生日的即期汇率折算，不改变其人民币金额；以公允价值计量的外币非货币性项目，采用公允价值确定日的即期汇率折算，差额计入当期损益或其他综合收益。

2. 外币财务报表折算

资产负债表中的资产和负债项目，采用资产负债表日的即期汇率折算；所有者权益项目除“未分配利润”项目外，其他项目采用交易发生日的即期汇率折算；利润表中的收入和费用项目，采用交易发生日的即期汇率折算。按照上述折算产生的外币财务报表折算差额，计入其他综合收益。

10、金融工具

1. 金融资产和金融负债的分类

金融资产在初始确认时划分为以下三类：(1) 以摊余成本计量的金融资产；(2) 以公允价值计量且其变动计入其他综合收益的金融资产；(3) 以公允价值计量且其变动计入当期损益的金融资产。

金融负债在初始确认时划分为以下四类：(1) 以公允价值计量且其变动计入当期损益的金融负债；(2) 金融资产转移不符合终止确认条件或继续涉入被转移金融资产所形成的金融负债；(3) 不属于上述(1)或(2)的财务担保合同，以及不属于上述(1)并以低于市场利率贷款的贷款承诺；(4) 以摊余成本计量的金融负债。

2. 金融资产和金融负债的确认依据、计量方法和终止确认条件

(1) 金融资产和金融负债的确认依据和初始计量方法

公司成为金融工具合同的一方时，确认一项金融资产或金融负债。初始确认金融资产或金融负债时，按照公允价值计量；对于以公允价值计量且其变动计入当期损益的金融资产和金融负债，相关交易费用直接计入当期损益；对于其他类别的金融资产或金融负债，相关交易费用计入初始确认金额。但是，公司初始确认的应收账款未包含重大融资成分或公司不考虑未超过一年的合同中的融资成分的，按照《企业会计准则第 14 号——收入》所定义的交易价格进行初始计量。

(2) 金融资产的后续计量方法

1) 以摊余成本计量的金融资产

采用实际利率法，按照摊余成本进行后续计量。以摊余成本计量且不属于任何套期关系的一部分的金融资产所产生的利得或损失，在终止确认、重分类、按照实际利率法摊销或确认减值时，计入当期损益。

2) 以公允价值计量且其变动计入其他综合收益的债务工具投资

采用公允价值进行后续计量。采用实际利率法计算的利息、减值损失或利得及汇兑损益计入当期损益，其他利得或损失计入其他综合收益。终止确认时，将之前计入其他综合收益的累计利得或损失从其他综合收益中转出，计入当期损益。

3) 以公允价值计量且其变动计入其他综合收益的权益工具投资

采用公允价值进行后续计量。获得的股利（属于投资成本收回部分的除外）计入当期损益，其他利得或损失计入其他综合收益。终止确认时，将之前计入其他综合收益的累计利得或损失从其他综合收益中转出，计入留存收益。

4) 以公允价值计量且其变动计入当期损益的金融资产

采用公允价值进行后续计量，产生的利得或损失（包括利息和股利收入）计入当期损益，除非该金融资产属于套期关系的一部分。

(3) 金融负债的后续计量方法

1) 以公允价值计量且其变动计入当期损益的金融负债

此类金融负债包括交易性金融负债（含属于金融负债的衍生工具）和指定为以公允价值计量且其变动计入当期损益的金融负债。对于此类金融负债以公允价值进行后续计量。因公司自身信用风险变动引起的指定为以公允价值计量且其变动计入当期损益的金融负债的公允价值变动金额计入其他综合收益，除非该处理会造成或扩大损益中的会计错配。此类金融负债产生的其他利得或损失（包括利息费用、除因公司自身信用风险变动引起的公允价值变动）计入当期损益，除非该金融负债属于套期关系的一部分。终止确认时，将之前计入其他综合收益的累计利得或损失从其他综合收益中转出，计入留存收益。

2) 金融资产转移不符合终止确认条件或继续涉入被转移金融资产所形成的金融负债

按照《企业会计准则第 23 号——金融资产转移》相关规定进行计量。

3) 不属于上述 1) 或 2) 的财务担保合同，以及不属于上述 1) 并以低于市场利率贷款的贷款承诺

在初始确认后按照下列两项金额之中的较高者进行后续计量：① 按照金融工具的减值规定确定的损失准备金额；② 初始确认金额扣除按照《企业会计准则第 14 号——收入》相关规定所确定的累计摊销额后的余额。

4) 以摊余成本计量的金融负债

采用实际利率法以摊余成本计量。以摊余成本计量且不属于任何套期关系的一部分的金融负债所产生的利得或损失，在终止确认、按照实际利率法摊销时计入当期损益。

(4) 金融资产和金融负债的终止确认

1) 当满足下列条件之一时，终止确认金融资产：

① 收取金融资产现金流量的合同权利已终止；

② 金融资产已转移，且该转移满足《企业会计准则第 23 号——金融资产转移》关于金融资产终止确认的规定。

2) 当金融负债（或其一部分）的现时义务已经解除时，相应终止确认该金融负债（或该部分金融负债）。

3. 金融资产转移的确认依据和计量方法

公司转移了金融资产所有权上几乎所有的风险和报酬的，终止确认该金融资产，并将转移中产生或保留的权利和义务单独确认为资产或负债；保留了金融资产所有权上几乎所有的风险和报酬的，继续确认所转移的金融资产。公司既没有转移也没有保留金融资产所有权上几乎所有的风险和报酬的，分别下列情况处理：(1) 未保留对该金融资产控制的，终止确认该金融资产，并将转移中产生或保留的权利和义务单独确认为资产或负债；(2) 保留了对该金融资产控制的，按照继续涉入所转移金融资产的程度确认有关金融资产，并相应确认有关负债。

金融资产整体转移满足终止确认条件的，将下列两项金额的差额计入当期损益：(1) 所转移金融资产在终止确认日的账面价值；(2) 因转移金融资产而收到的对价，与原直接计入其他综合收益的公允价值变动累计额中对应终止确认部分的金额（涉及转移的金融资产为以公允价值计量且其变动计入其他综合收益的债务工具投资）之和。转移了金融资产的一部分，且该被转移部分整体满足终止确认条件的，将转移前金融资产整体的账面价值，在终止确认部分和继续确认部分之间，按照转移日各自的相对公允价值进行分摊，并将下列两项金额的差额计入当期损益：(1) 终止确认部分的账面价值；(2) 终止确认部分的对价，与原直接计入其他综合收益的公允价值变动累计额中对应终止确认部分的金额（涉及转移的金融资产为以公允价值计量且其变动计入其他综合收益的债务工具投资）之和。

4. 金融资产和金融负债的公允价值确定方法

公司采用在当前情况下适用并且有足够可利用数据和其他信息支持的估值技术确定相关金融资产和金融负债的公允价值。公司将估值技术使用的输入值分以下层级，并依次使用：

(1) 第一层次输入值是在计量日能够取得的相同资产或负债在活跃市场上未经调整的报价；

(2) 第二层次输入值是除第一层次输入值外相关资产或负债直接或间接可观察的输入值，包括：活跃市场中类似资产或负债的报价；非活跃市场中相同或类似资产或负债的报价；除报价以外的其他可观察输入值，如在正常报价间隔期间可观察的利率和收益率曲线等；市场验证的输入值等；

(3) 第三层次输入值是相关资产或负债的不可观察输入值，包括不能直接观察或无法由可观察市场数据验证的利率、股票波动率、企业合并中承担的弃置义务的未来现金流量、使用自身数据作出的财务预测等。

5. 金融工具减值

(1) 金融工具减值计量和会计处理

公司以预期信用损失为基础，对以摊余成本计量的金融资产、以公允价值计量且其变动计入其他综合收益的债务工具投资、合同资产、租赁应收款、分类为以公允价值计量且其变动计入当期损益的金融负债以外的贷款承诺、不属于以公允价值计量且其变动计入当期损益的金融负债或不属于金融资产转移不符合终止确认条件或继续涉入被转移金融资产所形成的金融负债的财务担保合同进行减值处理并确认损失准备。

预期信用损失，是指以发生违约的风险为权重的金融工具信用损失的加权平均值。信用损失，是指公司按照原实际利率折现的、根据合同应收的所有合同现金流量与预期收取的所有现金流量之间的差额，即全部现金短缺的现值。其中，对于公司购买或源生的已发生信用减值的金融资产，按照该金融资产经信用调整的实际利率折现。

对于购买或源生的已发生信用减值的金融资产，公司在资产负债表日仅将自初始确认后整个存续期内预期信用损失的累计变动确认为损失准备。

对于租赁应收款、由《企业会计准则第 14 号——收入》规范的交易形成的应收款项及合同资产，公司运用简化计量方法，按照相当于整个存续期内的预期信用损失金额计量损失准备。

除上述计量方法以外的金融资产，公司在每个资产负债表日评估其信用风险自初始确认后是否已经显著增加。如果信用风险自初始确认后已显著增加，公司按照整个存续期内预期信用损失的金额计量损失准备；如果信用风险自初始确认后未显著增加，公司按照该金融工具未来 12 个月内预期信用损失的金额计量损失准备。

公司利用可获得的合理且有依据的信息，包括前瞻性信息，通过比较金融工具在资产负债表日发生违约的风险与在初始确认日发生违约的风险，以确定金融工具的信用风险自初始确认后是否已显著增加。

于资产负债表日，若公司判断金融工具只具有较低的信用风险，则假定该金融工具的信用风险自初始确认后并未显著增加。

公司以单项金融工具或金融工具组合为基础评估预期信用风险和计量预期信用损失。当以金融工具组合为基础时，公司以共同风险特征为依据，将金融工具划分为不同组合。

公司在每个资产负债表日重新计量预期信用损失，由此形成的损失准备的增加或转回金额，作为减值损失或利得计入当期损益。对于以摊余成本计量的金融资产，损失准备抵减该金融资产在资产负债表中列示的账面价值；对于以公允价值计量且其变动计入其他综合收益的债权投资，公司在其他综合收益中确认其损失准备，不抵减该金融资产的账面价值。

(2) 按组合评估预期信用风险和计量预期信用损失的金融工具

| 项 目 | 确定组合的依据 | 计量预期信用损失的方法 |
|-------------------|---------|--|
| 其他应收款-电费补偿款组合 | 款项性质 | 参考历史信用损失经验，结合当前状况以及对未来经济状况的预测，通过违约风险敞口和未来 12 个月内或整个存续期预期信用损失率，计算预期信用损失 |
| 其他应收款-员工借款及其他往来组合 | | |
| 其他应收款-保证金及押金组合 | | |
| 其他应收款-其他组合 | | |
| 其他应收款-拆借款组合 | | |
| 其他应收款-股权转让款组合 | | |
| 其他应收款-合并范围内关联方组合 | | |
| 长期应收款——逾期账龄组合 | 账龄 | |

(3) 采用简化计量方法，按组合计量预期信用损失的应收款项及合同资产

1) 具体组合及计量预期信用损失的方法

| 项 目 | 确定组合的依据 | 计量预期信用损失的方法 |
|----------------------|---------|---|
| 应收银行承兑汇票 | 票据类型 | 参考历史信用损失经验，结合当前状况以及对未来经济状况的预测，通过违约风险敞口和整个存续期预期信用损失率，计算预期信用损失 |
| 应收商业承兑汇票 | | |
| 应收账款——账龄组合 | 账龄 | 参考历史信用损失经验，结合当前状况以及对未来经济状况的预测，编制应收账款账龄与整个存续期预期信用损失率对照表，计算预期信用损失 |
| 应收账款——光伏发电应收补贴组合 | 款项性质 | 参考历史信用损失经验，结合当前状况以及对未来经济状况的预测，通过违约风险敞口和整个存续期预期信用损失率，计算预期信用损失 |
| 应收账款——应收合并范围内关联方款项组合 | 款项性质 | |

| 项 目 | 确定组合的依据 | 计量预期信用损失的方法 |
|------------|---------|---|
| 合同资产——账龄组合 | 账 龄 | 参考历史信用损失经验，结合当前状况以及对未来经济状况的预测，编制合同资产账龄与整个存续期预期信用损失率对照表，计算预期信用损失 |

2) 应收账款——账龄组合的账龄与整个存续期预期信用损失率对照表

| 账 龄 | 应收票据-商业承兑汇票预期信用损失率(%) | 应收账款预期信用损失率(%) | 合同资产预期信用损失率(%) | 其他应收款预期信用损失率(%) |
|-------------|-----------------------|----------------|----------------|-----------------|
| 1 年以内（含，下同） | 3.00 | 3.00 | 3.00 | 3.00 |
| 1-2 年 | 10.00 | 10.00 | 10.00 | 10.00 |
| 2-3 年 | 20.00 | 20.00 | 20.00 | 20.00 |
| 3-4 年 | 100.00 | 100.00 | 100.00 | 100.00 |
| 4-5 年 | 100.00 | 100.00 | 100.00 | 100.00 |
| 5 年以上 | 100.00 | 100.00 | 100.00 | 100.00 |

6. 金融资产和金融负债的抵销

金融资产和金融负债在资产负债表内分别列示，不相互抵销。但同时满足下列条件的，公司以相互抵销后的净额在资产负债表内列示：(1) 公司具有抵销已确认金额的法定权利，且该种法定权利是当前可执行的；(2) 公司计划以净额结算，或同时变现该金融资产和清偿该金融负债。

不满足终止确认条件的金融资产转移，公司不对已转移的金融资产和相关负债进行抵销。

11、应收票据

12、应收账款

13、应收款项融资

14、其他应收款

15、存货

1. 存货的分类

存货包括在日常活动中持有以备出售的产成品或商品、处在生产过程中的在产品、在生产过程或提供劳务过程中耗用的材料和物料等。

2. 发出存货的计价方法

发出存货采用加权平均法。

3. 存货可变现净值的确定依据

资产负债表日，存货采用成本与可变现净值孰低计量，按照单个存货成本高于可变现净值的差额计提存货跌价准备。直接用于出售的存货，在正常生产经营过程中以该存货的估计售价减去估计的销售费用和相关税费后的金额确定其可变现净值；需要经过加工的存货，在正常生产经营过程中以所生产的产成品的估计售价减去至完工时估计将要发生的成本、估计的销售费用和相关税费后的金额确定其可变现净值；资产负债表日，同一项存货中一部分有合同价格约定、其他部分不存在合同价格的，分别确定其可变现净值，并与其对应的成本进行比较，分别确定存货跌价准备的计提或转回的金额。

4. 存货的盘存制度

存货的盘存制度为永续盘存制。

5. 低值易耗品和包装物的摊销方法

(1) 低值易耗品

按照一次转销法进行摊销。

(2) 包装物

按照一次转销法进行摊销。

16、合同资产

公司根据履行履约义务与客户付款之间的关系在资产负债表中列示合同资产或合同负债。公司将同一合同下的合同资产和合同负债相互抵销后以净额列示。

公司将拥有的、无条件(即,仅取决于时间流逝)向客户收取对价的权利作为应收款项列示,将已向客户转让商品而有权收取对价的权利(该权利取决于时间流逝之外的其他因素)作为合同资产列示。

17、合同成本

与合同成本有关的资产包括合同取得成本和合同履约成本。

公司为取得合同发生的增量成本预期能够收回的,作为合同取得成本确认为一项资产。如果合同取得成本的摊销期限不超过一年,在发生时直接计入当期损益。

公司为履行合同发生的成本,不适用存货、固定资产或无形资产等相关准则的规范范围且同时满足下列条件的,作为合同履约成本确认为一项资产:

1. 该成本与一份当前或预期取得的合同直接相关,包括直接人工、直接材料、制造费用(或类似费用)、明确由客户承担的成本以及仅因该合同而发生的其他成本;
2. 该成本增加了公司未来用于履行履约义务的资源;
3. 该成本预期能够收回。

公司对于与合同成本有关的资产采用与该资产相关的商品或服务收入确认相同的基础进行摊销,计入当期损益。

如果与合同成本有关的资产的账面价值高于因转让与该资产相关的商品或服务预期能够取得的剩余对价减去估计将要发生的成本,公司对超出部分计提减值准备,并确认为资产减值损失。以前期间减值的因素之后发生变化,使得转让该资产相关的商品或服务预期能够取得的剩余对价减去估计将要发生的成本高于该资产账面价值的,转回原已计提的资产减值准备,并计入当期损益,但转回后的资产账面价值不超过假定不计提减值准备情况下该资产在转回日的账面价值。

18、持有待售资产

19、债权投资

20、其他债权投资

21、长期应收款

22、长期股权投资

1. 共同控制、重大影响的判断

按照相关约定对某项安排存在共有的控制，并且该安排的相关活动必须经过分享控制权的参与方一致同意后才能决策，认定为共同控制。对被投资单位的财务和经营政策有参与决策的权力，但并不能够控制或者与其他方一起共同控制这些政策的制定，认定为重大影响。

2. 投资成本的确定

(1) 同一控制下的企业合并形成的，合并方以支付现金、转让非现金资产、承担债务或发行权益性证券作为合并对价的，在合并日按照取得被合并方所有者权益在最终控制方合并财务报表中的账面价值的份额作为其初始投资成本。长期股权投资初始投资成本与支付的合并对价的账面价值或发行股份的面值总额之间的差额调整资本公积；资本公积不足冲减的，调整留存收益。

公司通过多次交易分步实现同一控制下企业合并形成的长期股权投资，判断是否属于“一揽子交易”。属于“一揽子交易”的，把各项交易作为一项取得控制权的交易进行会计处理。不属于“一揽子交易”的，在合并日，根据合并后应享有被合并方净资产在最终控制方合并财务报表中的账面价值的份额确定初始投资成本。合并日长期股权投资的初始投资成本，与达到合并前的长期股权投资账面价值加上合并日进一步取得股份新支付对价的账面价值之和的差额，调整资本公积；资本公积不足冲减的，调整留存收益。

(2) 非同一控制下的企业合并形成的，在购买日按照支付的合并对价的公允价值作为其初始投资成本。

公司通过多次交易分步实现非同一控制下企业合并形成的长期股权投资，区分个别财务报表和合并财务报表进行相关会计处理：

1) 在个别财务报表中，按照原持有的股权投资的账面价值加上新增投资成本之和，作为改按成本法核算的初始投资成本。

2) 在合并财务报表中，判断是否属于“一揽子交易”。属于“一揽子交易”的，把各项交易作为一项取得控制权的交易进行会计处理。不属于“一揽子交易”的，对于购买日之前持有的被购买方的股权，按照该股权在购买日的公允价值进行重新计量，公允价值与其账面价值的差额计入当期投资收益；购买日之前持有的被购买方的股权涉及权益法核算下的其他综合收益等的，与其相关的其他综合收益等转为购买日所属当期收益。但由于被投资方重新计量设定受益计划净负债或净资产变动而产生的其他综合收益除外。

(3) 除企业合并形成以外的：以支付现金取得的，按照实际支付的购买价款作为其初始投资成本；以发行权益性证券取得的，按照发行权益性证券的公允价值作为其初始投资成本；以债务重组方式取得的，按《企业会计准则第 12 号——债务重组》确定其初始投资成本；以非货币性资产交换取得的，按《企业会计准则第 7 号——非货币性资产交换》确定其初始投资成本。

3. 后续计量及损益确认方法

对被投资单位实施控制的长期股权投资采用成本法核算；对联营企业和合营企业的长期股权投资，采用权益法核算。

23、投资性房地产

投资性房地产计量模式

成本法计量

折旧或摊销方法

1. 投资性房地产包括已出租的土地使用权、持有并准备增值后转让的土地使用权和已出租的建筑物。
2. 投资性房地产按照成本进行初始计量，采用成本模式进行后续计量，并采用与固定资产和无形资产相同的方法计提折旧或进行摊销。

24、固定资产

(1) 确认条件

固定资产是指为生产商品、提供劳务、出租或经营管理而持有的，使用年限超过一个会计年度的有形资产。固定资产在同时满足经济利益很可能流入、成本能够可靠计量时予以确认。

(2) 折旧方法

| 类别 | 折旧方法 | 折旧年限 | 残值率 | 年折旧率 |
|--------|-------|-------|------|-------------|
| 房屋及建筑物 | 年限平均法 | 20-30 | 5.00 | 3.17-4.75 |
| 光伏电站 | 年限平均法 | 20 | 5.00 | 4.75 |
| 机器设备 | 年限平均法 | 5-10 | 5.00 | 9.50-19.00 |
| 办公设备 | 年限平均法 | 3-5 | 5.00 | 19.00-31.67 |
| 运输设备 | 年限平均法 | 5-10 | 5.00 | 9.50-19.00 |
| 仪器仪表设备 | 年限平均法 | 5 | 5.00 | 19.00 |

(3) 融资租入固定资产的认定依据、计价和折旧方法

25、在建工程

1. 在建工程同时满足经济利益很可能流入、成本能够可靠计量则予以确认。在建工程按建造该项资产达到预定可使用状态前所发生的实际成本计量。

2. 在建工程达到预定可使用状态时，按工程实际成本转入固定资产。已达到预定可使用状态但尚未办理竣工决算的，先按估计价值转入固定资产，待办理竣工决算后再按实际成本调整原暂估价值，但不再调整原已计提的折旧。

26、借款费用

1. 借款费用资本化的确认原则

公司发生的借款费用，可直接归属于符合资本化条件的资产的购建或者生产的，予以资本化，计入相关资产成本；其他借款费用，在发生时确认为费用，计入当期损益。

2. 借款费用资本化期间

(1) 当借款费用同时满足下列条件时，开始资本化：1) 资产支出已经发生；2) 借款费用已经发生；3) 为使资产达到预定可使用或可销售状态所必要的购建或者生产活动已经开始。

(2) 若符合资本化条件的资产在购建或者生产过程中发生非正常中断，并且中断时间连续超过 3 个月，暂停借款费用的资本化；中断期间发生的借款费用确认为当期费用，直至资产的购建或者生产活动重新开始。

(3) 当所购建或者生产符合资本化条件的资产达到预定可使用或可销售状态时，借款费用停止资本化。

27、生物资产

28、油气资产

29、使用权资产

30、无形资产

(1) 计价方法、使用寿命、减值测试

1. 无形资产包括土地使用权、特许经营权及专有技术等，按成本进行初始计量。

2. 使用寿命有限的无形资产，在使用寿命内按照与该项无形资产有关的经济利益的预期实现方式系统合理地摊销，无法可靠确定预期实现方式的，采用直线法摊销。具体年限如下：

| 项 目 | 摊销年限(年) |
|-------|---------|
| 土地使用权 | 50 |
| 特许经营权 | 10 |
| 专有技术 | 5-10 |

(2) 内部研究开发支出会计政策

内部研究开发项目研究阶段的支出，于发生时计入当期损益。内部研究开发项目开发阶段的支出，同时满足下列条件的，确认为无形资产：(1) 完成该无形资产以使其能够使用或出售在技术上具有可行性；(2) 具有完成该无形资产并使用或出售的意图；(3) 无形资产产生经济利益的方式，包括能够证明运用该无形资产生产的产品存在市场或无形资产自身存在市场，无形资产将在内部使用的，能证明其有用性；(4) 有足够的技术、财务资源和其他资源支持，以完成该无形资产的开发，并有能力使用或出售该无形资产；(5) 归属于该无形资产开发阶段的支出能够可靠地计量。

31、长期资产减值

对长期股权投资、采用成本模式计量的投资性房地产、固定资产、在建工程、使用权资产、使用寿命有限的无形资产等长期资产，在资产负债表日有迹象表明发生减值的，估计其可收回金额。对因企业合并所形成的商誉，无论是否存在减值迹象，每年都进行减值测试。商誉结合与其相关的资产组或者资产组组合进行减值测试。

若上述长期资产的可收回金额低于其账面价值的，按其差额确认资产减值准备并计入当期损益。

32、长期待摊费用

长期待摊费用核算已经支出，摊销期限在 1 年以上（不含 1 年）的各项费用。长期待摊费用按实际发生额入账，在受益期或规定的期限内分期平均摊销。如果长期待摊的费用项目不能使以后会计期间受益则将尚未摊销的该项目的摊余价值全部转入当期损益。

33、合同负债

公司将已收或应收客户对价而应向客户转让商品的义务作为合同负债列示。

34、职工薪酬

(1) 短期薪酬的会计处理方法

1) 职工薪酬包括短期薪酬、离职后福利、辞退福利和其他长期职工福利。

2) 短期薪酬的会计处理方法

在职工为公司提供服务的会计期间，将实际发生的短期薪酬确认为负债，并计入当期损益或相关资产成本。

(2) 离职后福利的会计处理方法

在职工为公司提供服务的会计期间，根据设定提存计划计算的应缴存金额确认为负债，并计入当期损益或相关资产成本。

(3) 辞退福利的会计处理方法

向职工提供的辞退福利，在下列两者孰早日确认辞退福利产生的职工薪酬负债，并计入当期损益：(1) 公司不能单方面撤回因解除劳动关系计划或裁减建议所提供的辞退福利时；(2) 公司确认与涉及支付辞退福利的重组相关的成本或费用时。

(4) 其他长期职工福利的会计处理方法

35、租赁负债

36、预计负债

1. 因对外提供担保、诉讼事项、产品质量保证、亏损合同等或有事项形成的义务成为公司承担的现时义务，履行该义务很可能导致经济利益流出公司，且该义务的金额能够可靠的计量时，公司将该项义务确认为预计负债。

2. 公司按照履行相关现时义务所需支出的最佳估计数对预计负债进行初始计量，并在资产负债表日对预计负债的账面价值进行复核。

37、股份支付

1. 股份支付的种类

包括以权益结算的股份支付和以现金结算的股份支付。

2. 实施、修改、终止股份支付计划的相关会计处理

(1) 以权益结算的股份支付

授予后立即可行权的换取职工服务的以权益结算的股份支付，在授予日按照权益工具的公允价值计入相关成本或费用，相应调整资本公积。完成等待期内的服务或达到规定业绩条件才可行权的换取职工服务的以权益结算的股份支付，在等待

期内的每个资产负债表日，以对可行权权益工具数量的最佳估计为基础，按权益工具授予日的公允价值，将当期取得的服务计入相关成本或费用，相应调整资本公积。

换取其他方服务的权益结算的股份支付，如果其他方服务的公允价值能够可靠计量的，按照其他方服务在取得日的公允价值计量；如果其他方服务的公允价值不能可靠计量，但权益工具的公允价值能够可靠计量的，按照权益工具在服务取得日的公允价值计量，计入相关成本或费用，相应增加所有者权益。

(2) 修改、终止股份支付计划

如果修改增加了所授予的权益工具的公允价值，公司按照权益工具公允价值的增加相应地确认取得服务的增加；如果修改增加了所授予的权益工具的数量，公司将增加的权益工具的公允价值相应地确认为取得服务的增加；如果公司按照有利于职工的方式修改可行权条件，公司在处理可行权条件时，考虑修改后的可行权条件。

如果修改减少了授予的权益工具的公允价值，公司继续以权益工具在授予日的公允价值为基础，确认取得服务的金额，而不考虑权益工具公允价值的减少；如果修改减少了授予的权益工具的数量，公司将减少部分作为已授予的权益工具的取消来进行处理；如果以不利于职工的方式修改了可行权条件，在处理可行权条件时，不考虑修改后的可行权条件。

如果公司在等待期内取消了所授予的权益工具或结算了所授予的权益工具（因未满足可行权条件而被取消的除外），则将取消或结算作为加速可行权处理，立即确认原本在剩余等待期内确认的金额。

38、优先股、永续债等其他金融工具

39、收入

收入确认和计量所采用的会计政策

1. 收入确认原则

于合同开始日，公司对合同进行评估，识别合同所包含的各单项履约义务，并确定各单项履约义务是在某一时段内履行，还是在某一时点履行。

满足下列条件之一时，属于在某一时段内履行履约义务，否则，属于在某一时点履行履约义务：(1) 客户在公司履约的同时即取得并消耗公司履约所带来的经济利益；(2) 客户能够控制公司履约过程中在建商品；(3) 公司履约过程中所产出的商品具有不可替代用途，且公司在整个合同期间内有权就累计至今已完成的履约部分收取款项。

对于在某一时段内履行的履约义务，公司在该段时间内按照履约进度确认收入。履约进度不能合理确定时，已经发生的成本预计能够得到补偿的，按照已经发生的成本金额确认收入，直到履约进度能够合理确定为止。对于在某一时点履行的履约义务，在客户取得相关商品或服务控制权时点确认收入。在判断客户是否已取得商品控制权时，公司考虑下列迹象：(1) 公司就该商品享有现时收款权利，即客户就该商品负有现时付款义务；(2) 公司已将该商品的法定所有权转移给客户，即客户已拥有该商品的法定所有权；(3) 公司已将该商品实物转移给客户，即客户已实物占有该商品；(4) 公司已将该商品所有权上的主要风险和报酬转移给客户，即客户已取得该商品所有权上的主要风险和报酬；(5) 客户已接受该商品；(6) 其他表明客户已取得商品控制权的迹象。

2. 收入计量原则

(1) 公司按照分摊至各单项履约义务的交易价格计量收入。交易价格是公司因向客户转让商品或服务而预期有权收取的对价金额，不包括代第三方收取的款项以及预期将退还给客户的款项。

(2) 合同中存在可变对价的，公司按照期望值或最可能发生金额确定可变对价的最佳估计数，但包含可变对价的交易价格，不超过在相关不确定性消除时累计已确认收入极可能不会发生重大转回的金额。

(3) 合同中存在重大融资成分的，公司按照假定客户在取得商品或服务控制权时即以现金支付的应付金额确定交易价格。该交易价格与合同对价之间的差额，在合同期间内采用实际利率法摊销。合同开始日，公司预计客户取得商品或服务控制权与客户支付价款间隔不超过一年的，不考虑合同中存在的重大融资成分。

(4) 合同中包含两项或多项履约义务的，公司于合同开始日，按照各单项履约义务所承诺商品的单独售价的相对比例，将交易价格分摊至各单项履约义务。

3. 收入确认的具体方法

公司主要销售 UPS 电源、数据中心、光伏产品集成、新能源汽车充电桩及光伏光热电站发电服务等产品。

内销产品收入确认需满足以下条件：(1) 采用直销方式销售的产品，在其安装调试完毕，且取得验收单据后确认销售收入实现；(2) 经销商销售采用买断方式，在货物已经发出，且取得经销商的签收单据后确认销售收入实现；(3) 光伏光热电站的运营收入，在电力已经供出并经电力公司确认抄表用量，能够合理地确信电费可以收回，供出的电力成本可以可靠计量时，确认供电销售收入的实现；(4) 数据中心总包项目收入和光伏总包业务收入，按履约进度确认收入，履约进度不能合理确定时，公司已经发生的成本预计能够得到补偿的，按照已经发生的成本金额确认收入，直到履约进度能够合理确定为止；(5) 储能设备收入，按照合作方提供的收益分配表，能够合理地确信分成收益可以收回，租出的设备成本可以可靠计量时确认收入的实现。

外销产品收入确认需满足以下条件：公司已根据合同约定将产品报关、离港，取得提单，且产品销售收入金额已确定，已经收回货款或取得了收款凭证且相关的经济利益很可能流入，产品相关的成本能够可靠地计量。

40、政府补助

1. 政府补助在同时满足下列条件时予以确认：(1) 公司能够满足政府补助所附的条件；(2) 公司能够收到政府补助。政府补助为货币性资产的，按照收到或应收的金额计量。政府补助为非货币性资产的，按照公允价值计量；公允价值不能可靠取得的，按照名义金额计量。

2. 与资产相关的政府补助判断依据及会计处理方法

政府文件规定用于购建或以其他方式形成长期资产的政府补助划分为与资产相关的政府补助。政府文件不明确的，以取得该补助必须具备的基本条件为基础进行判断，以购建或以其他方式形成长期资产为基本条件的作为与资产相关的政府补助。与资产相关的政府补助，冲减相关资产的账面价值或确认为递延收益。与资产相关的政府补助确认为递延收益的，在相关资产使用寿命内按照合理、系统的方法分期计入损益。按照名义金额计量的政府补助，直接计入当期损益。相关资产在使用寿命结束前被出售、转让、报废或发生毁损的，将尚未分配的相关递延收益余额转入资产处置当期的损益。

3. 与收益相关的政府补助判断依据及会计处理方法

除与资产相关的政府补助之外的政府补助划分为与收益相关的政府补助。对于同时包含与资产相关部分和与收益相关部分的政府补助，难以区分与资产相关或与收益相关的，整体归类为与收益相关的政府补助。与收益相关的政府补助，用于补偿以后期间的相关成本费用或损失的，确认为递延收益，在确认相关成本费用或损失的期间，计入当期损益或冲减相关成本；用于补偿已发生的相关成本费用或损失的，直接计入当期损益或冲减相关成本。

4. 与公司日常经营活动相关的政府补助，按照经济业务实质，计入其他收益或冲减相关成本费用。与公司日常活动无关的政府补助，计入营业外收支。

5. 政策性优惠贷款贴息的会计处理方法

(1) 财政将贴息资金拨付给贷款银行，由贷款银行以政策性优惠利率向公司提供贷款的，以实际收到的借款金额作为借款的入账价值，按照借款本金和该政策性优惠利率计算相关借款费用。

(2) 财政将贴息资金直接拨付给公司的，将对应的贴息冲减相关借款费用。

41、递延所得税资产/递延所得税负债

1. 根据资产、负债的账面价值与其计税基础之间的差额（未作为资产和负债确认的项目按照税法规定可以确定其计税基础的，该计税基础与其账面数之间的差额），按照预期收回该资产或清偿该负债期间的适用税率计算确认递延所得税资产或递延所得税负债。

2. 确认递延所得税资产以很可能取得用来抵扣可抵扣暂时性差异的应纳税所得额为限。资产负债表日，有确凿证据表明未来期间很可能获得足够的应纳税所得额用来抵扣可抵扣暂时性差异的，确认以前会计期间未确认的递延所得税资产。

3. 资产负债表日，对递延所得税资产的账面价值进行复核，如果未来期间很可能无法获得足够的应纳税所得额用以抵扣递延所得税资产的利益，则减记递延所得税资产的账面价值。在很可能获得足够的应纳税所得额时，转回减记的金额。

4. 公司当期所得税和递延所得税作为所得税费用或收益计入当期损益，但不包括下列情况产生的所得税：(1) 企业合并；(2) 直接在所有者权益中确认的交易或者事项。

42、租赁

(1) 经营租赁的会计处理方法

1. 公司作为承租人

在租赁期开始日，公司将租赁期不超过 12 个月，且不包含购买选择权的租赁认定为短期租赁；将单项租赁资产为全新资产时价值较低的租赁认定为低价值资产租赁。公司转租或预期转租租赁资产的，原租赁不认定为低价值资产租赁。

对于所有短期租赁和低价值资产租赁，公司在租赁期内各个期间按照直线法将租赁付款额计入相关资产成本或当期损益。

除上述采用简化处理的短期租赁和低价值资产租赁外，在租赁期开始日，公司对租赁确认使用权资产和租赁负债。

(1) 使用权资产

使用权资产按照成本进行初始计量，该成本包括：1) 租赁负债的初始计量金额；2) 在租赁期开始日或之前支付的租赁付款额，存在租赁激励的，扣除已享受的租赁激励相关金额；3) 承租人发生的初始直接费用；4) 承租人为拆卸及移除租赁资产、复原租赁资产所在场地或将租赁资产恢复至租赁条款约定状态预计将发生的成本。

公司按照直线法对使用权资产计提折旧。能够合理确定租赁期届满时取得租赁资产所有权的，公司在租赁资产剩余使用寿命内计提折旧。无法合理确定租赁期届满时能够取得租赁资产所有权的，公司在租赁期与租赁资产剩余使用寿命两者孰短的期间内计提折旧。

(2) 租赁负债

在租赁期开始日，公司将尚未支付的租赁付款额的现值确认为租赁负债。计算租赁付款额现值时采用租赁内含利率作为折现率，无法确定租赁内含利率的，采用公司增量借款利率作为折现率。租赁付款额与其现值之间的差额作为未确认融资费用，在租赁期各个期间内按照确认租赁付款额现值的折现率确认利息费用，并计入当期损益。未纳入租赁负债计量的可变租赁付款额于实际发生时计入当期损益。

租赁期开始日后，当实质固定付款额发生变动、担保余值预计的应付金额发生变化、用于确定租赁付款额的指数或比率发生变动、购买选择权、续租选择权或终止选择权的评估结果或实际行权情况发生变化时，公司按照变动后的租赁付款

额的现值重新计量租赁负债，并相应调整使用权资产的账面价值，如使用权资产账面价值已调减至零，但租赁负债仍需进一步调减的，将剩余金额计入当期损益。

2. 公司作为出租人

在租赁开始日，公司将实质上转移了与租赁资产所有权有关的几乎全部风险和报酬的租赁划分为融资租赁，除此之外的均为经营租赁。

(1) 经营租赁

公司在租赁期内各个期间按照直线法将租赁收款额确认为租金收入，发生的初始直接费用予以资本化并按照与租金收入确认相同的基础进行分摊，分期计入当期损益。公司取得的与经营租赁有关的未计入租赁收款额的可变租赁付款额在实际发生时计入当期损益。

3. 售后租回

(1) 公司作为承租人

公司按照《企业会计准则第 14 号——收入》的规定，评估确定售后租回交易中的资产转让是否属于销售。

售后租回交易中的资产转让属于销售的，公司按原资产账面价值中与租回获得的使用权有关的部分，计量售后租回所形成的使用权资产，并仅就转让至出租人的权利确认相关利得或损失。

售后租回交易中的资产转让不属于销售的，公司继续确认被转让资产，同时确认一项与转让收入等额的金融负债，并按照《企业会计准则第 22 号——金融工具确认和计量》对该金融负债进行会计处理。

(2) 融资租赁的会计处理方法

43、其他重要的会计政策和会计估计

44、重要会计政策和会计估计变更

(1) 重要会计政策变更

适用 不适用

(2) 重要会计估计变更

适用 不适用

(3) 2023 年起首次执行新会计准则调整首次执行当年年初财务报表相关情况

适用 不适用

45、其他

安全生产费

公司按照财政部、应急部发布的《企业安全生产费用提取和使用管理办法》（财资〔2022〕136 号）的规定提取的安全生产费，计入相关产品的成本或当期损益，同时记入“专项储备”科目。使用提取的安全生产费时，属于费用性支出的，直接冲减专项储备。形成固定资产的，通过“在建工程”科目归集所发生的支出，待安全项目完工达到预定可使用状态时确

认为固定资产；同时，按照形成固定资产的成本冲减专项储备，并确认相同金额的累计折旧，该固定资产在以后期间不再计提折旧。

六、税项

1、主要税种及税率

| 税种 | 计税依据 | 税率 |
|---------|---|---------------------|
| 增值税 | 以按税法规定计算的销售货物和应税劳务收入为基础计算销项税额，扣除当期允许抵扣的进项税额后，差额部分为应交增值税 | 13、9、6、5、3 |
| 城市维护建设税 | 实际缴纳的流转税税额 | 7、5 |
| 企业所得税 | 应纳税所得额 | 25、20、15、12.5、7.5、0 |
| 房产税 | 从价计征的，按房产原值一次减除30%后余值的1.2%计缴；从租计征的，按租金收入的12%计缴 | 1.2、12 |
| 教育费附加 | 实际缴纳的流转税税额 | 3 |
| 地方教育附加 | 实际缴纳的流转税税额 | 2 |

存在不同企业所得税税率纳税主体的，披露情况说明

| 纳税主体名称 | 所得税税率 |
|--|-------|
| 蒙城中森农业有限公司、三门峡市易能光储电力有限公司、康保易特新能源有限公司 | 0% |
| 大荔中电国能新能源开发有限公司 | 7.5% |
| 广州易事特新能源有限公司、惠州尚恒粤能电力有限公司、易事特新能源（磐安）有限公司、磐安易事特光伏科技有限公司、池州市中科阳光电力有限公司 | 12.5% |
| 易事特集团股份有限公司、广东爱迪贝克软件科技有限公司、疏勒县盛腾光伏电力有限公司、中能易电新能源技术有限公司、临泽易事特科技有限公司、易事特新能源开发（甘肃）有限公司、嘉峪关润邦新能源有限公司、嘉峪关荣晟新能源科技有限公司、嘉峪关国能太阳能发电有限公司、民勤县国能太阳能发电有限公司、金昌国能太阳能发电有限公司、易事特智能化系统集成有限公司、合肥康尔信电力系统有限公司、广州爱申特科技股份有限公司、易事特储能科技有限公司、神木市润湖光伏科技有限公司、易事特储能科技（新疆）有限公司、易事特（张掖）储能技术有限公司、临泽易佳新能源科技有限公司 | 15% |
| 无锡易事通达新能源有限公司、扬州易事特新能源汽车充电技术有限公司、易事特（滁州）新能源集团有限公司、易事特（湖北）新能源科技有限公司、合肥睿晶新能源有限公司、苏州易事特云计算有限公司、苏州中能易电云计算有限公司、易事特（广西）数字技术有限公司、易事特新能源科技（德保）有限公司、易事特数字能源（庆阳）有限公司、连云港欣阳新能源有限公司、广东易星智慧出行科技有限公司、佛山市耀焱焯光伏项目工程有限公司、临沂华明光伏电力有限公司、易事特数字装备制造（环县）有限公司、连云港市易事特农业科技有限公司、响水易铭新能源有限公司、康尔信（上海）科技有限公司 | 20% |
| 除上述以外的其他纳税主体 | 25% |

2、税收优惠

1. 根据全国高新技术企业认定管理工作领导小组办公室公示的关于广东省 2020 年第二批高新技术企业备案的复函(国科火字(2021)22号)《广东省 2020 年第二批高新技术企业名单》，本公司被认定为高新技术企业，高新技术企业证书编号 GR202044005095，资格有效期为三年，自 2020 年 12 月 9 日至 2023 年 12 月 09 日。本公司 2023 年度按 15.00% 的税率计缴企业所得税。

2. 子公司中能易电新能源技术有限公司于 2021 年 12 月 20 日已取得由广东省科学技术厅、广东省财政厅、国家税务总局广东省税务局联合颁发的高新技术企业证书(编号为 GR202144004756)，认定有效期三年。根据有关规定，公司 2023 年度享受国家关于高新技术企业的相关优惠政策，按 15% 的税率征收企业所得税。

3. 子公司易事特智能化系统集成有限公司于 2021 年 11 月 25 日已取得由陕西省科学技术厅、陕西省财政厅、国家税务总局陕西省税务局联合颁发的高新技术企业证书(编号 GR202161002464)，认定有效期三年。根据有关规定，公司 2023 年度享受国家关于高新技术企业的相关优惠政策，按 15% 的税率征收企业所得税。

4. 子公司广东爱迪贝克软件科技有限公司于 2022 年 12 月 22 日已取得广东省科学技术厅、广东省财政厅、国家税务总局广东省税务局联合颁发的高新技术企业证书(编号为 GR202244007166)，认定有效期三年，根据有关规定，公司 2023 年度享受国家关于高新技术企业的相关优惠政策，按 15% 的税率征收企业所得税。

5. 子公司疏勒县盛腾光伏电力有限公司、嘉峪关润邦新能源有限公司、嘉峪关荣晟新能源科技有限公司、嘉峪关国能太阳能发电有限公司、民勤县国能太阳能发电有限公司、金昌国能太阳能发电有限公司、神木市润湖光伏科技有限公司从事国家重点扶持的公共基础设施项目，其投资经营的所得，自该项目取得第一笔生产经营收入所属纳税年度起，第一年至第三年免征企业所得税，第四年至第六年减半征收企业所得税；另根据关于延续西部大开发企业所得税政策的公告(财政部税务总局 国家发展改革委公告 2020 年第 23 号)，规定，设在西部地区的鼓励类产业企业减按 15% 的税率征收企业所得税；子公司 2023 年三免三减半税收优惠期限已结束，仍可享受西部大开发优惠政策，2023 年可享受 15% 企业所得税税率。

6. 子公司临泽易事特科技有限公司、易事特新能源开发(甘肃)有限公司、易事特储能科技(新疆)有限公司、易事特(张掖)储能技术有限公司、临泽易佳新能源科技有限公司根据关于延续西部大开发企业所得税政策的公告(财政部税务总局 国家发展改革委公告 2020 年第 23 号)，规定，设在西部地区的鼓励类产业企业减按 15% 的税率征收企业所得税；可享受西部大开发优惠政策，2023 年可享受 15% 企业所得税税率。

7. 子公司合肥康尔信电力系统有限公司于 2021 年 9 月 18 日已取得由安徽省科学技术厅、安徽省财政厅、国家税务总局安徽省税务局联合颁发的高新技术企业证书(编号为 GR202134001552)，认定有效期三年。根据有关规定，公司 2023 年度享受国家关于高新技术企业的相关优惠政策，按 15% 的税率征收企业所得税。

8. 子公司广州爱申特科技股份有限公司于 2022 年 12 月 22 日已取得广东省科学技术厅、广东省财政厅、国家税务总局广东省税务局联合颁发的高新技术企业证书(编号为 GR202244012552)，认定有效期三年，根据有关规定，公司 2023 年度享受国家关于高新技术企业的相关优惠政策，按 15% 的税率征收企业所得税。

9. 子公司易事特储能科技有限公司于 2022 年 12 月 01 日已取得河南省科学技术厅、河南省财政厅、国家税务总局河南省税务局联合颁发的高新技术企业证书(编号为 GR202241003009)，认定有效期三年，根据有关规定，公司 2023 年度享受国家关于高新技术企业的相关优惠政策，按 15% 的税率征收企业所得税。

10. 无锡易事通达新能源有限公司、扬州易事特新能源汽车充电技术有限公司、易事特(滁州)新能源集团有限公司、易事特(湖北)新能源科技有限公司、合肥睿晶新能源有限公司、苏州易事特云计算有限公司、苏州中能易电云计算有限公司、易事特(广西)数字技术有限公司、易事特新能源科技(德保)有限公司、易事特数字能源(庆阳)有限公司、连云港欣阳新能源有限公司、广东易星智慧出行科技有限公司、佛山市耀焱煌光伏项目工程有限公司、临沂华明光伏电力有限公司、易事特数字装备制造(环县)有限公司、连云港市易事特农业科技有限公司、响水易铭新能源有限公司、康尔信(上海)科技有限公司 2023 年均符合小型微利企业的条件，减按 25% 计入应纳税所得额，按 20% 的税率缴纳企业所得税。

11. 广州易事特新能源有限公司、惠州尚恒粤能电力有限公司、易事特新能源（磐安）有限公司、磐安易事特光伏科技有限公司、池州市中科阳光电力有限公司从事国家重点扶持的公共基础设施项目，其投资经营的所得，自该项目取得第一笔生产经营收入所属纳税年度起，第一年至第三年免征企业所得税，第四年至第六年减半征收企业所得税，2023 年减半征收企业所得税。

12. 子公司大荔中电国能新能源开发有限公司从事国家重点扶持的公共基础设施项目，其投资经营的所得，自该项目取得第一笔生产经营收入所属纳税年度起，第一年至第三年免征企业所得税，第四年至第六年减半征收企业所得税；另根据关于延续西部大开发企业所得税政策的公告(财政部 税务总局 国家发展改革委公告 2020 年第 23 号)规定，设在西部地区的鼓励类产业企业减按 15% 的税率征收企业所得税；前述子公司均可双重享受上述优惠，2023 年可享受 7.50% 企业所得税税率。

13. 子公司蒙城中森农业有限公司、三门峡市易能光储电力有限公司、康保易特新能源有限公司（于 2023 年 6 月 27 日处置）从事国家重点扶持的公共基础设施项目，其投资经营的所得，自该项目取得第一笔生产经营收入所属纳税年度起，第一年至第三年免征企业所得税，第四年至第六年减半征收企业所得税，2023 年免征企业所得税。

七、合并财务报表项目注释

1、货币资金

单位：元

| 项目 | 期末余额 | 期初余额 |
|---------------|------------------|------------------|
| 库存现金 | 254,914.62 | 226,761.74 |
| 银行存款 | 1,431,657,870.83 | 1,489,477,150.49 |
| 其他货币资金 | 248,764,017.24 | 350,921,366.10 |
| 合计 | 1,680,676,802.69 | 1,840,625,278.33 |
| 其中：存放在境外的款项总额 | 877,408.40 | 852,389.49 |

其他说明

其中 292,753,699.36 元为因涉诉被司法冻结，母公司与小黄狗环保科技有限公司、开化县生态资源发展有限公司和镇江科能光电科技有限公司的合同纠纷案，公司银行存款 238,950,000.00 元被冻结，截至本报告披露日，上述诉讼案件合计公司银行存款冻结金额为 53,500,000 元；中能易电新能源技术有限公司与东莞城巴运输有限公司、上海恒时计算机信息技术有限公司合同纠纷案，公司银行存款 16,963,599.60 元被冻结；连云港易事特光伏科技有限公司与连云港绿源电力工程有限公司合同纠纷案，公司银行存款 6,800,000.00 元被冻结；易事特智能化系统集成有限公司与中机国能新能源开发有限公司合同纠纷案，公司银行存款 30,040,099.76 元被冻结。

2、交易性金融资产

单位：元

| 项目 | 期末余额 | 期初余额 |
|------------------------|------------|--------------|
| 以公允价值计量且其变动计入当期损益的金融资产 | 854,585.00 | 1,047,005.94 |
| 其中： | | |
| 权益工具投资 | 854,585.00 | 1,047,005.94 |
| 其中： | | |
| 合计 | 854,585.00 | 1,047,005.94 |

3、衍生金融资产

4、应收票据

(1) 应收票据分类列示

单位：元

| 项目 | 期末余额 | 期初余额 |
|--------|--------------|--------------|
| 商业承兑票据 | 1,308,440.40 | 1,940,000.00 |
| 合计 | 1,308,440.40 | 1,940,000.00 |

单位：元

| 类别 | 期末余额 | | | | | 期初余额 | | | | |
|----------------|--------------|---------|------|------|--------------|--------------|---------|-----------|-------|--------------|
| | 账面余额 | | 坏账准备 | | 账面价值 | 账面余额 | | 坏账准备 | | 账面价值 |
| | 金额 | 比例 | 金额 | 计提比例 | | 金额 | 比例 | 金额 | 计提比例 | |
| 其中： | | | | | | | | | | |
| 按组合计提坏账准备的应收票据 | 1,308,440.40 | 100.00% | | | 1,308,440.40 | 2,000,000.00 | 100.00% | 60,000.00 | 3.00% | 1,940,000.00 |
| 其中： | | | | | | | | | | |
| 商业承兑汇票 | 1,308,440.40 | 100.00% | | | 1,308,440.40 | 2,000,000.00 | 100.00% | 60,000.00 | 3.00% | 1,940,000.00 |
| 合计 | 1,308,440.40 | 100.00% | | | 1,308,440.40 | 2,000,000.00 | 100.00% | 60,000.00 | 3.00% | 1,940,000.00 |

如是按照预期信用损失一般模型计提应收票据坏账准备，请参照其他应收款的披露方式披露坏账准备的相关信息：

适用 不适用

(2) 本期计提、收回或转回的坏账准备情况

本期计提坏账准备情况：

单位：元

| 类别 | 期初余额 | 本期变动金额 | | | | 期末余额 |
|-----------|-----------|------------|-------|----|----|------|
| | | 计提 | 收回或转回 | 核销 | 其他 | |
| 按组合计提坏账准备 | 60,000.00 | -60,000.00 | | | | |
| 合计 | 60,000.00 | -60,000.00 | | | | |

其中本期坏账准备收回或转回金额重要的：

适用 不适用

(3) 期末公司已质押的应收票据

(4) 期末公司已背书或贴现且在资产负债表日尚未到期的应收票据

(5) 期末公司因出票人未履约而将其转应收账款的票据

(6) 本期实际核销的应收票据情况

5、应收账款

(1) 应收账款分类披露

单位：元

| 类别 | 期末余额 | | | | | 期初余额 | | | | |
|-----------------------------------|------------------|--------|----------------|---------|------------------|------------------|--------|----------------|---------|------------------|
| | 账面余额 | | 坏账准备 | | 账面价值 | 账面余额 | | 坏账准备 | | 账面价值 |
| | 金额 | 比例 | 金额 | 计提比例 | | 金额 | 比例 | 金额 | 计提比例 | |
| 按单项计提坏账准备的应收账款 | 75,260,380.28 | 1.77% | 55,731,060.08 | 74.05% | 19,529,320.20 | 75,078,801.99 | 1.72% | 55,549,481.79 | 73.99% | 19,529,320.20 |
| 其中： | | | | | | | | | | |
| Netherlands East UPS Europe B. V. | 5,023,156.28 | 0.12% | 5,023,156.28 | 100.00% | | 4,841,577.99 | 0.11% | 4,841,577.99 | 100.00% | |
| 中百合能科技发展有限公司 | 30,085,389.00 | 0.71% | 21,059,772.30 | 70.00% | 9,025,616.70 | 30,085,389.00 | 0.69% | 21,059,772.30 | 70.00% | 9,025,616.70 |
| 浙江广播电视发展总公司 | 35,012,345.00 | 0.82% | 24,508,641.50 | 70.00% | 10,503,703.50 | 35,012,345.00 | 0.80% | 24,508,641.50 | 70.00% | 10,503,703.50 |
| 浙江纽旺实业有限公司 | 5,139,490.00 | 0.12% | 5,139,490.00 | 100.00% | | 5,139,490.00 | 0.12% | 5,139,490.00 | 100.00% | |
| 按组合计提坏账准备的应收账款 | 4,146,138,375.98 | 98.22% | 317,564,023.62 | 7.66% | 3,828,574,352.36 | 4,280,457,675.98 | 98.28% | 313,669,489.76 | 7.33% | 3,966,788,186.22 |
| 其中： | | | | | | | | | | |
| 账龄组合 | 2,054,759,197.05 | 49.56% | 317,564,023.62 | 15.46% | 1,760,780,723.43 | 2,054,759,197.05 | 55.56% | 313,669,489.76 | 12.96% | 2,106,376,583.79 |
| 光伏发电应收 | 2,091,379,178. | 50.44% | | | 2,091,379,178. | 2,091,379,178. | 42.72% | | | 1,860,411,602. |

| | | | | | | | | | | |
|------|------------------|---------|----------------|-------|------------------|------------------|---------|----------------|-------|------------------|
| 补贴组合 | 93 | | | | 93 | 93 | | | | 43 |
| 合计 | 4,221,398,756.26 | 100.00% | 373,295,083.70 | 8.48% | 3,848,103,672.56 | 4,221,398,756.26 | 100.00% | 369,218,971.55 | 8.48% | 3,986,317,506.42 |

按单项计提坏账准备：55,731,060.08 元

单位：元

| 名称 | 期末余额 | | | |
|----------------------------------|---------------|---------------|---------|--------------------|
| | 账面余额 | 坏账准备 | 计提比例 | 计提理由 |
| Netherlands East UPS Europe B.V. | 5,023,156.28 | 5,023,156.28 | 100.00% | 客户破产，预计无法收回 |
| 中百合能科技发展有限公司 | 30,085,389.00 | 21,059,772.30 | 70.00% | 贸易类业务存在纠纷，预计无法全额收回 |
| 浙江广播电视发展总公司 | 35,012,345.00 | 24,508,641.50 | 70.00% | 贸易类业务存在纠纷，预计无法全额收回 |
| 浙江纽旺实业有限公司 | 5,139,490.00 | 5,139,490.00 | 100.00% | 贸易类业务存在纠纷，预计无法收回 |
| 合计 | 75,260,380.28 | 55,731,060.08 | | |

按组合计提坏账准备：317,564,023.62 元

单位：元

| 名称 | 期末余额 | | |
|-------|------------------|----------------|---------|
| | 账面余额 | 坏账准备 | 计提比例 |
| 1 年以内 | 1,475,140,517.44 | 44,254,215.50 | 3.00% |
| 1-2 年 | 278,768,075.74 | 27,876,807.58 | 10.00% |
| 2-3 年 | 69,272,004.17 | 13,854,400.84 | 20.00% |
| 3-4 年 | 112,968,671.65 | 112,968,671.65 | 100.00% |
| 4-5 年 | 12,666,962.25 | 12,666,962.25 | 100.00% |
| 5 年以上 | 105,942,965.80 | 105,942,965.80 | 100.00% |
| 合计 | 2,054,759,197.05 | 317,564,023.62 | |

确定该组合依据的说明：

按组合计提坏账准备：0

单位：元

| 名称 | 期末余额 | | |
|------------|------------------|------|------|
| | 账面余额 | 坏账准备 | 计提比例 |
| 光伏发电应收补贴组合 | 2,091,379,178.93 | | |
| 合计 | 2,091,379,178.93 | | |

确定该组合依据的说明：

如是按照预期信用损失一般模型计提应收账款坏账准备，请参照其他应收款的披露方式披露坏账准备的相关信息：

适用 不适用

按账龄披露

单位：元

| 账龄 | 期末余额 |
|--------------|------------------|
| 1 年以内（含 1 年） | 1,930,324,891.04 |
| 1 至 2 年 | 855,707,620.25 |

| | |
|---------|------------------|
| 2 至 3 年 | 597,766,161.57 |
| 3 年以上 | 837,600,083.40 |
| 3 至 4 年 | 456,174,150.36 |
| 4 至 5 年 | 170,956,527.88 |
| 5 年以上 | 210,469,405.16 |
| 合 计 | 4,221,398,756.26 |

(2) 本期计提、收回或转回的坏账准备情况

本期计提坏账准备情况：

单位：元

| 类 别 | 期初余额 | 本期变动金额 | | | | 期末余额 |
|-----------|----------------|--------------|-------|----|----|----------------|
| | | 计提 | 收回或转回 | 核销 | 其他 | |
| 单项计提坏账准备 | 55,549,481.79 | 181,578.29 | | | | 55,731,060.08 |
| 按组合计提坏账准备 | 313,669,489.76 | 3,894,533.86 | | | | 317,564,023.62 |
| 合 计 | 369,218,971.55 | 4,076,112.15 | | | | 373,295,083.70 |

(3) 本期实际核销的应收账款情况

(4) 按欠款方归集的期末余额前五名的应收账款情况

单位：元

| 单位名称 | 应收账款期末余额 | 占应收账款期末余额合计数的比例 | 坏账准备期末余额 |
|--------|------------------|-----------------|---------------|
| 第一名 | 1,011,325,677.65 | 23.95% | 246,077.08 |
| 第二名[注] | 347,538,292.02 | 8.23% | 14,284,894.33 |
| 第三名 | 182,890,419.53 | 4.33% | 61,179.41 |
| 第四名 | 165,431,825.00 | 3.92% | 4,962,954.75 |
| 第五名 | 156,168,516.18 | 3.70% | 4,685,055.49 |
| 合 计 | 1,863,354,730.38 | 44.13% | |

(5) 因金融资产转移而终止确认的应收账款

(6) 转移应收账款且继续涉入形成的资产、负债金额

其他说明：

[注] 第二名的余额由受同一最终控制方控制的 13 家公司应收余额组成。

6、应收款项融资

单位：元

| 项 目 | 期末余额 | 期初余额 |
|---------|---------------|--------------|
| 银行承兑汇票 | 12,716,852.14 | 9,535,786.58 |
| 数字化债权凭证 | 3,093,535.48 | 2,128,874.12 |

| | | |
|----|---------------|---------------|
| 合计 | 15,810,387.62 | 11,664,660.70 |
|----|---------------|---------------|

应收款项融资本期增减变动及公允价值变动情况

适用 不适用

如是按照预期信用损失一般模型计提应收款项融资减值准备，请参照其他应收款的披露方式披露减值准备的相关信息：

适用 不适用

其他说明：

期末公司已背书、贴现且在资产负债表日尚未到期的应收票据情况

| 项 目 | 期末终止确认金额 |
|---------|----------------|
| 银行承兑汇票 | 128,469,271.11 |
| 数字化债权凭证 | 7,429,076.39 |
| 小 计 | 135,898,347.50 |

银行承兑汇票的承兑人是商业银行，由于商业银行具有较高的信用，银行承兑汇票到期不获支付的可能性较低，故本公司将已背书或贴现的银行承兑汇票予以终止确认。但如果该等票据到期不获支付，依据《票据法》之规定，公司仍将对持票人承担连带责任。

7、预付款项

(1) 预付款项按账龄列示

单位：元

| 账 龄 | 期末余额 | | 期初余额 | |
|---------|----------------|--------|----------------|--------|
| | 金额 | 比例 | 金额 | 比例 |
| 1 年以内 | 259,075,897.78 | 83.26% | 171,538,771.59 | 94.01% |
| 1 至 2 年 | 50,809,600.81 | 16.33% | 10,165,567.08 | 5.57% |
| 2 至 3 年 | 656,214.55 | 0.21% | 753,225.81 | 0.41% |
| 3 年以上 | 615,765.96 | 0.20% | 20,837.61 | 0.01% |
| 合 计 | 311,157,479.10 | | 182,478,402.09 | |

账龄超过 1 年且金额重要的预付款项未及时结算原因的说明：

(2) 按预付对象归集的期末余额前五名的预付款情况

| 单位名称 | 账面余额 | 占预付款项 余额的比例 (%) |
|------|----------------|--------------------|
| 第一名 | 94,902,935.78 | 30.50% |
| 第二名 | 46,156,545.49 | 14.83% |
| 第三名 | 28,903,200.00 | 9.29% |
| 第四名 | 23,365,501.68 | 7.51% |
| 第五名 | 13,078,285.20 | 4.20% |
| 小 计 | 206,406,468.15 | 66.33% |

8、其他应收款

单位：元

| 项 目 | 期末余额 | 期初余额 |
|-------|----------------|----------------|
| 应收股利 | 69,752,774.58 | 71,678,214.50 |
| 其他应收款 | 247,976,719.46 | 170,130,771.15 |

| | | |
|----|----------------|----------------|
| 合计 | 317,729,494.04 | 241,808,985.65 |
|----|----------------|----------------|

(1) 应收利息

1) 应收利息分类

2) 重要逾期利息

3) 坏账准备计提情况

适用 不适用

(2) 应收股利

1) 应收股利分类

单位：元

| 项目(或被投资单位) | 期末余额 | 期初余额 |
|----------------|---------------|---------------|
| 临泽县天恒新能源有限责任公司 | 4,320,000.00 | 4,320,000.00 |
| 曹县中晟太阳能发电有限公司 | 65,432,774.58 | 67,358,214.50 |
| 合计 | 69,752,774.58 | 71,678,214.50 |

2) 重要的账龄超过 1 年的应收股利

单位：元

| 项目(或被投资单位) | 期末余额 | 账龄 | 未收回的原因 | 是否发生减值及其判断依据 |
|----------------|---------------|-------|-----------------------|--------------|
| 临泽县天恒新能源有限责任公司 | 4,320,000.00 | 2-3 年 | 转让前的国补款，以分红形式回款 | 否 |
| 曹县中晟太阳能发电有限公司 | 65,432,774.58 | 3-4 年 | 转让曹县中晟电站前的国补款，以分红形式回款 | 否 |
| 合计 | 69,752,774.58 | | | |

3) 坏账准备计提情况

适用 不适用

(3) 其他应收款

1) 其他应收款按款项性质分类情况

单位：元

| 款项性质 | 期末账面余额 | 期初账面余额 |
|-----------|----------------|----------------|
| 员工借款及其他往来 | 5,318,781.12 | 4,744,696.00 |
| 保证金及押金 | 48,183,420.02 | 53,267,933.15 |
| 拆借款 | 21,213,511.00 | 15,049,181.50 |
| 股权转让款 | 185,521,402.91 | 148,521,402.91 |
| 其他 | 81,865,152.75 | 44,512,009.42 |

| | | |
|----|----------------|----------------|
| 合计 | 342,102,267.80 | 266,095,222.98 |
|----|----------------|----------------|

2) 坏账准备计提情况

单位：元

| 坏账准备 | 第一阶段 | 第二阶段 | 第三阶段 | 合计 |
|---------------------|----------------|----------------------|----------------------|---------------|
| | 未来 12 个月预期信用损失 | 整个存续期预期信用损失(未发生信用减值) | 整个存续期预期信用损失(已发生信用减值) | |
| 2023 年 1 月 1 日余额 | 2,471,103.97 | 3,761,704.22 | 89,731,643.64 | 95,964,451.83 |
| 2023 年 1 月 1 日余额在本期 | | | | |
| --转入第二阶段 | -561,137.18 | 561,137.18 | | |
| --转入第三阶段 | | -1,472,635.75 | 1,472,635.75 | |
| 本期计提 | 2,243,962.55 | -979,746.96 | -3,103,119.08 | -1,838,903.49 |
| 其他变动 | | | | |
| 2023 年 6 月 30 日余额 | 4,153,929.34 | 1,870,458.69 | 88,101,160.31 | 94,125,548.34 |

损失准备本期变动金额重大的账面余额变动情况

□适用 □不适用

按账龄披露

单位：元

| 账龄 | 期末余额 |
|--------------|----------------|
| 1 年以内(含 1 年) | 255,598,569.63 |
| 1 至 2 年 | 18,704,586.85 |
| 2 至 3 年 | 14,826,357.47 |
| 3 年以上 | 52,972,753.85 |
| 3 至 4 年 | 24,873,750.61 |
| 4 至 5 年 | 24,696,937.92 |
| 5 年以上 | 3,402,065.32 |
| 合计 | 342,102,267.80 |

3) 本期计提、收回或转回的坏账准备情况

本期计提坏账准备情况：

单位：元

| 类别 | 期初余额 | 本期变动金额 | | | | 期末余额 |
|-----------|---------------|---------------|-------|----|----|---------------|
| | | 计提 | 收回或转回 | 核销 | 其他 | |
| 其他应收款坏账准备 | 95,964,451.83 | -1,838,903.49 | | | | 94,125,548.34 |
| 合计 | 95,964,451.83 | -1,838,903.49 | | | | 94,125,548.34 |

4) 本期实际核销的其他应收款情况

5) 按欠款方归集的期末余额前五名的其他应收款情况

单位：元

| 单位名称 | 款项的性质 | 期末余额 | 账龄 | 占其他应收款期末余额合计数的比例 | 坏账准备期末余额 |
|------|-------|----------------|-------|------------------|---------------|
| 第一名 | 股权转让款 | 107,210,449.88 | 3-4 年 | 31.34% | 32,163,134.96 |
| 第二名 | 股权转让款 | 50,000,000.00 | 1 年以内 | 14.62% | 1,500,000.00 |
| 第三名 | 其他 | 22,587,760.93 | 4-5 年 | 6.60% | 22,587,760.93 |
| 第四名 | 股权转让款 | 18,965,513.11 | 3-4 年 | 5.54% | 18,965,513.11 |
| 第五名 | 其他 | 10,821,576.66 | 1 年以内 | 3.16% | 324,647.30 |
| 合计 | | 209,585,300.58 | | 61.26% | 75,541,056.30 |

6) 涉及政府补助的应收款项

7) 因金融资产转移而终止确认的其他应收款

8) 转移其他应收款且继续涉入形成的资产、负债金额

9、存货

公司是否需要遵守房地产行业的披露要求

否

(1) 存货分类

单位：元

| 项目 | 期末余额 | | | 期初余额 | | |
|--------|----------------|-------------------|----------------|------------------|-------------------|------------------|
| | 账面余额 | 存货跌价准备或合同履约成本减值准备 | 账面价值 | 账面余额 | 存货跌价准备或合同履约成本减值准备 | 账面价值 |
| 原材料 | 198,015,861.78 | | 198,015,861.78 | 242,572,865.85 | | 242,572,865.85 |
| 在产品 | 70,303,188.51 | | 70,303,188.51 | 92,554,896.11 | | 92,554,896.11 |
| 库存商品 | 214,642,912.01 | 23,918,160.79 | 190,724,751.22 | 222,468,557.39 | 23,918,160.79 | 198,550,396.60 |
| 合同履约成本 | 247,353,947.49 | | 247,353,947.49 | 546,575,635.65 | | 546,575,635.65 |
| 发出商品 | 206,694,500.09 | | 206,694,500.09 | 208,774,951.77 | | 208,774,951.77 |
| 低值易耗品 | 1,934,119.23 | | 1,934,119.23 | 1,949,667.91 | | 1,949,667.91 |
| 合计 | 938,944,529.11 | 23,918,160.79 | 915,026,368.32 | 1,314,896,574.68 | 23,918,160.79 | 1,290,978,413.89 |

(2) 存货跌价准备和合同履约成本减值准备

单位：元

| 项目 | 期初余额 | 本期增加金额 | | 本期减少金额 | | 期末余额 |
|------|--|--------|----|-------------------|----|---------------|
| | | 计提 | 其他 | 转回或转销 | 其他 | |
| 库存商品 | 23,918,160.79 | | | | | 23,918,160.79 |
| 合计 | 23,918,160.79 | | | | | 23,918,160.79 |
| 项目 | 确定可变现净值的具体依据 | | | 转销存货跌价准备的原因 | | |
| 存货 | 直接用于出售的存货，在正常生产经营过程中以该存货的估计售价减去估计的销售费用和相关税费后的金额确定其可变现净值。 | | | 本期将已计提存货跌价准备的存货售出 | | |

(3) 存货期末余额含有借款费用资本化金额的说明

(4) 合同履约成本本期摊销金额的说明

10、合同资产

单位：元

| 项目 | 期末余额 | | | 期初余额 | | |
|-------|---------------|--------------|---------------|---------------|--------------|---------------|
| | 账面余额 | 减值准备 | 账面价值 | 账面余额 | 减值准备 | 账面价值 |
| 应收质保金 | 19,419,226.97 | 3,696,675.22 | 15,722,551.75 | 19,419,226.97 | 3,583,529.65 | 15,835,697.32 |
| 合计 | 19,419,226.97 | 3,696,675.22 | 15,722,551.75 | 19,419,226.97 | 3,583,529.65 | 15,835,697.32 |

如是按照预期信用损失一般模型计提合同资产减值准备，请参照其他应收款的披露方式披露减值准备的相关信息：

适用 不适用

本期合同资产计提减值准备情况：

单位：元

| 项目 | 本期计提 | 本期转回 | 本期转销/核销 | 原因 |
|-----------|------------|------|---------|----|
| 按组合计提减值准备 | 113,145.57 | | | |
| 合计 | 113,145.57 | | | —— |

11、持有待售资产

12、一年内到期的非流动资产

单位：元

| 项目 | 期末余额 | 期初余额 |
|--------|----------------|----------------|
| 销售分期收款 | 178,244,409.13 | 242,271,159.33 |
| 合计 | 178,244,409.13 | 242,271,159.33 |

13、其他流动资产

单位：元

| 项目 | 期末余额 | 期初余额 |
|---------|----------------|----------------|
| 待抵扣进项税 | 201,461,174.96 | 260,688,276.15 |
| 预缴所得税费用 | 61,265.25 | 1,457,116.11 |
| 合计 | 201,522,440.21 | 262,145,392.26 |

14、债权投资

减值准备计提情况

单位：元

| 坏账准备 | 第一阶段 | 第二阶段 | 第三阶段 | 合计 |
|-------------------------|----------------|----------------------|----------------------|----|
| | 未来 12 个月预期信用损失 | 整个存续期预期信用损失(未发生信用减值) | 整个存续期预期信用损失(已发生信用减值) | |
| 2023 年 1 月 1 日余额 在本期 | | | | |

损失准备本期变动金额重大的账面余额变动情况

□适用 □不适用

15、其他债权投资

减值准备计提情况

单位：元

| 坏账准备 | 第一阶段 | 第二阶段 | 第三阶段 | 合计 |
|-------------------------|----------------|----------------------|----------------------|----|
| | 未来 12 个月预期信用损失 | 整个存续期预期信用损失(未发生信用减值) | 整个存续期预期信用损失(已发生信用减值) | |
| 2023 年 1 月 1 日余额 在本期 | | | | |

损失准备本期变动金额重大的账面余额变动情况

□适用 □不适用

16、长期应收款

(1) 长期应收款情况

单位：元

| 项目 | 期末余额 | | | 期初余额 | | | 折现率 区间 |
|----------|---------------|------|---------------|---------------|------|---------------|-----------|
| | 账面余额 | 坏账准备 | 账面价值 | 账面余额 | 坏账准备 | 账面价值 | |
| 分期收款销售商品 | 28,497,092.28 | | 28,497,092.28 | 37,235,400.79 | | 37,235,400.79 | 4.75 |
| 合计 | 28,497,092.28 | | 28,497,092.28 | 37,235,400.79 | | 37,235,400.79 | |

坏账准备减值情况

单位：元

| 坏账准备 | 第一阶段 | 第二阶段 | 第三阶段 | 合计 |
|-------------------------|----------------|----------------------|----------------------|----|
| | 未来 12 个月预期信用损失 | 整个存续期预期信用损失(未发生信用减值) | 整个存续期预期信用损失(已发生信用减值) | |
| 2023 年 1 月 1 日余额 在本期 | | | | |

损失准备本期变动金额重大的账面余额变动情况

□适用 □不适用

(2) 因金融资产转移而终止确认的长期应收款

(3) 转移长期应收款且继续涉入形成的资产、负债金额

17、长期股权投资

单位：元

| 被投资单位 | 期初余额 (账面价值) | 本期增减变动 | | | | | | | | 期末余额 (账面价值) | 减值准备 期末余额 |
|----------------|----------------|--------|--------------|--------------|----------|--------------|-------------|--------|----|----------------|--------------|
| | | 追加投资 | 减少投资 | 权益法下确认的投资损益 | 其他综合收益调整 | 其他权益变动 | 宣告发放现金股利或利润 | 计提减值准备 | 其他 | | |
| 一、合营企业 | | | | | | | | | | | |
| 易事特新能源（昆山）有限公司 | 110,990,400.00 | | | 1,612,383.39 | | 2,550,000.00 | | | | 115,152,783.39 | |
| 小计 | 110,990,400.00 | | | 1,612,383.39 | | 2,550,000.00 | | | | 115,152,783.39 | |
| 二、联营企业 | | | | | | | | | | | |
| 易匠智能技术（广东）有限公司 | 387,378.54 | | | | | -3,256.03 | | | | 384,122.51 | |
| 山东易事特新能源科技有限公司 | 1,442,127.31 | | 1,420,377.84 | -21,749.47 | | | | | | | |
| 开化易事特新能源有限公司 | 72,751,840.59 | | | 703,143.88 | | | | | | 73,454,984.47 | |
| 湖南宏福鑫悦医疗科技有限公司 | 1,479,179.71 | | | -11,144.32 | | | | | | 1,468,035.39 | |
| 海南中电科新能源科技有限公司 | 30,728,686.79 | | | 1,499,055.16 | | | | | | 32,227,741.95 | |
| 关岭中机能源有限公司 | 37,938,734.02 | | | 2,362,301.60 | | | | | | 40,301,035.62 | |
| 西安格润莱智能技术有限公司 | 24,273,714.60 | | | -41,739.43 | | | | | | 24,231,975.17 | |
| 广东恒睿科技有限公司 | 27,136,272.19 | | | 50,196.39 | | | | | | 27,186,468.58 | |
| 滁州易事特行一电池系统有 | 876,581.70 | | | 958.69 | | | | | | 877,540.39 | |

| | | | | | | | | | | |
|--------------|----------------|--|--------------|---------------|--|--------------|--|--|--|----------------|
| 公司 | | | | | | | | | | |
| 易事特新能源合肥有限公司 | 15,000,000.00 | | | | | | | | | 15,000,000.00 |
| 广东华隆实业投资有限公司 | 83,774,033.82 | | | -1,800,424.38 | | | | | | 81,973,609.44 |
| 小计 | 295,788,549.27 | | 1,420,377.84 | 2,740,598.12 | | -3,256.03 | | | | 297,105,513.52 |
| 合计 | 406,778,949.27 | | 1,420,377.84 | 4,352,981.51 | | 2,546,743.97 | | | | 412,258,296.91 |

18、其他权益工具投资

单位：元

| 项目 | 期末余额 | 期初余额 |
|--------------------|----------------|----------------|
| 上海国富光启云计算科技股份有限公司 | 288,990,000.00 | 288,990,000.00 |
| 科睿特软件集团股份有限公司 | 45,936,000.00 | 39,204,000.00 |
| 中航宝胜电气股份有限公司 | 54,000,000.00 | 54,000,000.00 |
| 中城投华南新能源科技（广东）有限公司 | 100,000.00 | 100,000.00 |
| 合肥开关厂有限公司 | 4,180,000.00 | 4,180,000.00 |
| 北京智信先锋信息技术有限公司 | 100,000.00 | 100,000.00 |
| 易事特（北京）科技集团有限公司 | | 50,000.00 |
| 易事特（河南）通信科技有限公司 | 50,000.00 | 50,000.00 |
| 易事特（湖南）科技有限公司 | 50,000.00 | 50,000.00 |
| 西咸新区易事特通信科技有限公司 | 5,000.00 | 5,000.00 |
| 易事特科技石家庄有限公司 | 20,000.00 | 20,000.00 |
| 易事特通信鄂州有限公司 | 10,000.00 | 10,000.00 |
| 易事特通信科技（东莞）有限公司 | 50,000.00 | 50,000.00 |
| 四川易事特智慧科技有限公司 | 20,000.00 | 20,000.00 |
| 浙江旺荣半导体有限公司 | 84,800,000.00 | 84,800,000.00 |
| 东莞南方半导体科技有限公司 | 968,072.23 | 968,072.23 |
| 伊犁粤疆数字产业投资建设有限公司 | 1,000,000.00 | 1,000,000.00 |
| 深圳嘉瓦数字能源有限公司 | 5,000,000.00 | |
| 合计 | 485,279,072.23 | 473,597,072.23 |

其他说明：

(1) 指定为以公允价值计量且其变动计入其他综合收益的权益工具投资的原因

公司将上述明细情况表所列举的被投资单位指定为以公允价值计量且其变动计入其他综合收益的权益工具投资，主要因公司计划长期持有上述投资，按上述指定以减少公允价值变动对净利润的影响。

(2) 本期终止确认的其他权益工具投资

单位：元

| 项目 | 终止确认时公允价值 | 终止确认时累计利得和损失 | 处置原因 |
|-----------------|-----------|--------------|-----------|
| 易事特（北京）科技集团有限公司 | 50,000.00 | | 取消合作，退出投资 |
| 小计 | 50,000.00 | | |

19、其他非流动金融资产

20、投资性房地产

(1) 采用成本计量模式的投资性房地产

☑适用 ☐不适用

单位：元

| 项目 | 房屋、建筑物 | 土地使用权 | 在建工程 | 合计 |
|--------------------|---------------|-------|------|---------------|
| 一、账面原值 | | | | |
| 1. 期初余额 | 75,434,156.38 | | | 75,434,156.38 |
| 2. 本期增加金额 | 7,113,653.52 | | | 7,113,653.52 |
| (1) 外购 | | | | |
| (2) 存货\固定资产\在建工程转入 | 7,113,653.52 | | | 7,113,653.52 |
| (3) 企业合并增加 | | | | |
| 3. 本期减少金额 | | | | |
| (1) 处置 | | | | |
| (2) 其他转出 | | | | |
| 4. 期末余额 | 82,547,809.90 | | | 82,547,809.90 |
| 二、累计折旧和累计摊销 | | | | |
| 1. 期初余额 | 16,899,935.82 | | | 16,899,935.82 |
| 2. 本期增加金额 | 1,643,468.13 | | | 1,643,468.13 |
| (1) 计提或摊销 | 1,202,515.81 | | | 1,202,515.81 |
| (2) 固定资产转入 | 440,952.32 | | | 440,952.32 |
| 3. 本期减少金额 | | | | |
| (1) 处置 | | | | |
| (2) 其他转出 | | | | |
| 4. 期末余额 | 18,543,403.95 | | | 18,543,403.95 |
| 三、减值准备 | | | | |
| 1. 期初余额 | | | | |
| 2. 本期增加金额 | | | | |
| (1) 计提 | | | | |
| 3. 本期减少金额 | | | | |
| (1) 处置 | | | | |

| | | | | |
|-----------|---------------|--|--|---------------|
| (2) 其他转出 | | | | |
| 4. 期末余额 | | | | |
| 四、账面价值 | | | | |
| 1. 期末账面价值 | 64,004,405.95 | | | 64,004,405.95 |
| 2. 期初账面价值 | 58,534,220.56 | | | 58,534,220.56 |

(2) 采用公允价值计量模式的投资性房地产

□适用 不适用

(3) 未办妥产权证书的投资性房地产情况

21、固定资产

单位：元

| 项目 | 期末余额 | 期初余额 |
|------|------------------|------------------|
| 固定资产 | 3,427,520,282.73 | 3,554,616,102.06 |
| 合计 | 3,427,520,282.73 | 3,554,616,102.06 |

(1) 固定资产情况

单位：元

| 项目 | 房屋及建筑物 | 光伏电站 | 机器设备 | 办公设备 | 仪器仪表设备 | 运输设备 | 合计 |
|--------------|----------------|------------------|----------------|---------------|---------------|---------------|------------------|
| 一、账面原值： | | | | | | | |
| 1. 期初余额 | 308,729,905.34 | 4,143,021,651.03 | 341,748,187.91 | 98,631,379.15 | 69,687,211.75 | 10,688,173.13 | 4,972,506,508.31 |
| 2. 本期增加金额 | | | 9,649,324.78 | 2,752,160.16 | 10,484,994.66 | 1,079,749.90 | 23,966,229.50 |
| (1) 购置 | | | 9,104,075.52 | 2,752,160.16 | 10,484,994.66 | 1,079,749.90 | 23,420,980.24 |
| (2) 在建工程转入 | | | 545,249.26 | | | | 545,249.26 |
| (3) 企业合并增加 | | | | | | | |
| 3. 本期减少金额 | 7,725,253.52 | | 121,589.03 | 114,024.72 | | 569,855.65 | 8,530,722.92 |
| (1) 处置或报废 | | | 2,120.00 | 114,024.72 | | | 116,144.72 |
| (2) 转入投资性房地产 | 7,113,653.52 | | | | | | 7,113,653.52 |
| (3) 企业合 | 611,600.00 | | 119,469.03 | | | 569,855.65 | 1,300,924.68 |

| | | | | | | | |
|-------------------|--------------------|----------------------|--------------------|--------------------|-------------------|-------------------|----------------------|
| 并减少 | | | | | | | 68 |
| 4. 期末 余额 | 301,004,65 1.82 | 4,143,021, 651.03 | 351,275.92 3.66 | 101,269,51 4.59 | 80,172,206 .41 | 11,198,067 .38 | 4,987,942, 014.89 |
| 二、累计折 旧 | | | | | | | |
| 1. 期初 余额 | 78,218,423 .25 | 1,068,087, 777.94 | 139,216,82 2.84 | 55,794,522 .70 | 29,126,715 .11 | 7,078,012. 84 | 1,377,522, 274.68 |
| 2. 本期 增加金额 | 4,975,752. 90 | 108,618,10 5.98 | 15,850,817 .05 | 7,838,078. 53 | 5,301,908. 29 | 524,047.33 | 143,108,71 0.08 |
| (1) 计提 | 4,975,752. 90 | 108,618,10 5.98 | 15,850,817 .05 | 7,838,078. 53 | 5,301,908. 29 | 524,047.33 | 143,108,71 0.08 |
| | | | | | | | |
| 3. 本期 减少金额 | 508,228.32 | | 2,014.00 | 67,141.85 | | | 577,384.17 |
| (1) 处置或 报废 | | | 2,014.00 | 67,141.85 | | | 69,155.85 |
| 2) 转入投 资性房地产 | 440,952.32 | | | | | | 440,952.32 |
| 3) 企业合 并减少 | 67,276.00 | | | | | | 67,276.00 |
| 4. 期末 余额 | 82,685,947 .83 | 1,176,705, 883.92 | 155,065,62 5.89 | 63,565,459 .38 | 34,428,623 .40 | 7,602,060. 17 | 1,520,053, 600.59 |
| 三、减值准 备 | | | | | | | |
| 1. 期初 余额 | | 40,368,131 .57 | | | | | 40,368,131 .57 |
| 2. 本期 增加金额 | | | | | | | |
| (1) 计提 | | | | | | | |
| | | | | | | | |
| 3. 本期 减少金额 | | | | | | | |
| (1) 处置或 报废 | | | | | | | |
| | | | | | | | |
| 4. 期末 余额 | | 40,368,131 .57 | | | | | 40,368,131 .57 |
| 四、账面价 值 | | | | | | | |
| 1. 期末 账面价值 | 218,318,70 3.99 | 2,925,947, 635.54 | 196,210,29 7.77 | 37,704,055 .21 | 45,743,583 .01 | 3,596,007. 21 | 3,427,520, 282.73 |
| 2. 期初 账面价值 | 230,511,48 2.09 | 3,034,565, 741.52 | 202,531,36 5.07 | 42,836,856 .45 | 40,560,496 .64 | 3,610,160. 29 | 3,554,616, 102.06 |

(2) 暂时闲置的固定资产情况

(3) 通过经营租赁租出的固定资产

单位：元

| 项 目 | 期末账面价值 |
|--------|--------------|
| 机器设备 | 5,422,589.07 |
| 办公设备 | 34,421.31 |
| 仪器仪表设备 | 54.28 |
| 小 计 | 5,457,064.66 |

(4) 未办妥产权证书的固定资产情况

单位：元

| 项 目 | 账面价值 | 未办妥产权证书的原因 |
|-----------|---------------|------------|
| 宿舍 6 厂房 7 | 51,924,585.00 | 正在办理产权证书 |
| 小 计 | 51,924,585.00 | |

(5) 固定资产清理

22、在建工程

单位：元

| 项 目 | 期末余额 | 期初余额 |
|------|----------------|----------------|
| 在建工程 | 577,552,026.78 | 510,294,573.80 |
| 合 计 | 577,552,026.78 | 510,294,573.80 |

(1) 在建工程情况

单位：元

| 项目 | 期末余额 | | | 期初余额 | | |
|-----------|----------------|---------------|----------------|----------------|---------------|----------------|
| | 账面余额 | 减值准备 | 账面价值 | 账面余额 | 减值准备 | 账面价值 |
| 厂房、办公楼、宿舍 | 606,542,526.62 | 31,584,231.53 | 574,958,295.09 | 541,333,556.07 | 31,584,231.53 | 509,749,324.54 |
| 汽车充电站 | | | | 545,249.26 | | 545,249.26 |
| 光伏电站 | 2,593,731.69 | | 2,593,731.69 | | | |
| 合 计 | 609,136,258.31 | 31,584,231.53 | 577,552,026.78 | 541,878,805.33 | 31,584,231.53 | 510,294,573.80 |

(2) 重要在建工程项目本期变动情况

单位：元

| 项目名称 | 预算数 | 期初余额 | 本期增加金额 | 本期转入固定资产金额 | 本期其他减少金额 | 期末余额 | 工程累计投入占预算比例 | 工程进度 | 利息资本化累计金额 | 其中：本期利息资本化金额 | 本期利息资本化率 | 资金来源 |
|-----------|----------------|----------------|------------|------------|----------|----------------|-------------|------|-----------|--------------|----------|------|
| 易事特研发与运营总 | 500,000,000.00 | 443,175,455.45 | 871,166.81 | | | 444,046,622.26 | 88.81% | 95% | | | | 其他 |

| | | | | | | | | | | | | |
|---|------------------------|--------------------|------------------|--|--|------------------------|--------|-----|--|--|--|----|
| 部项目 | | | | | | | | | | | | |
| 公寓楼 装修改 造工程 | 35,00 0,000 .00 | 22,696, 797.32 | 5,403, 233.53 | | | 28,10 0,030 .85 | 80.29% | 85% | | | | 其他 |
| 易事特 南京新 能源有 限公司 光伏逆 变器、 充电 桩、数 据机房 设备研 发、制 造项目 | 47,00 0,000 .00 | 43,576, 614.82 | 319,30 9.55 | | | 43,89 5,924 .37 | 93.40% | 97% | | | | 其他 |
| 合 计 | 582,0 00,00 0.00 | 509,448 ,867.59 | 6,593, 709.89 | | | 516,0 42,57 7.48 | | | | | | |

(3) 本期计提在建工程减值准备情况

(4) 工程物资

23、生产性生物资产

(1) 采用成本计量模式的生产性生物资产

□适用 不适用

(2) 采用公允价值计量模式的生产性生物资产

□适用 不适用

24、油气资产

□适用 不适用

25、使用权资产

单位：元

| 项目 | 房屋及土地租赁 | 合计 |
|-----------|----------------|----------------|
| 一、账面原值 | | |
| 1. 期初余额 | 168,540,745.98 | 168,540,745.98 |
| 2. 本期增加金额 | 8,563,560.53 | 8,563,560.53 |
| 1) 租入 | 8,563,560.53 | 8,563,560.53 |
| 3. 本期减少金额 | | |
| 4. 期末余额 | 177,104,306.51 | 177,104,306.51 |
| 二、累计折旧 | | |
| 1. 期初余额 | 20,153,672.84 | 20,153,672.84 |

| | | |
|-----------|----------------|----------------|
| 2. 本期增加金额 | 5,620,838.32 | 5,620,838.32 |
| (1) 计提 | 5,620,838.32 | 5,620,838.32 |
| 3. 本期减少金额 | | |
| (1) 处置 | | |
| 4. 期末余额 | 25,774,511.16 | 25,774,511.16 |
| 三、减值准备 | | |
| 1. 期初余额 | | |
| 2. 本期增加金额 | | |
| (1) 计提 | | |
| 3. 本期减少金额 | | |
| (1) 处置 | | |
| 4. 期末余额 | | |
| 四、账面价值 | | |
| 1. 期末账面价值 | 151,329,795.35 | 151,329,795.35 |
| 2. 期初账面价值 | 148,387,073.14 | 148,387,073.14 |

26、无形资产

(1) 无形资产情况

单位：元

| 项目 | 土地使用权 | 专利权 | 非专利技术 | 特许权经营权 | 合计 |
|------------|----------------|---------------|-------|---------------|----------------|
| 一、账面原值 | | | | | |
| 1. 期初余额 | 120,127,322.29 | 23,415,559.23 | | 49,481,727.23 | 193,024,608.75 |
| 2. 本期增加金额 | | 2,784,020.71 | | | 2,784,020.71 |
| (1) 购置 | | 2,784,020.71 | | | 2,784,020.71 |
| (2) 内部研发 | | | | | |
| (3) 企业合并增加 | | | | | |
| 3. 本期减少金额 | 3,107,100.00 | | | | 3,107,100.00 |
| (1) 处置 | | | | | |
| (2) 企业合并减少 | 3,107,100.00 | | | | 3,107,100.00 |
| 4. 期末余额 | 117,020,222.29 | 26,199,579.94 | | 49,481,727.23 | 192,701,529.46 |
| 二、累计摊销 | | | | | |
| 1. 期初余额 | 23,804,253.66 | 11,503,758.55 | | 10,288,698.87 | 45,596,711.08 |
| 2. 本期增加金额 | 1,276,315.01 | 906,602.21 | | 2,359,183.37 | 4,542,100.59 |

| | | | | | |
|------------|---------------|---------------|--|---------------|----------------|
| (1) 计提 | 1,276,315.01 | 906,602.21 | | 2,359,183.37 | 4,542,100.59 |
| 3. 本期减少金额 | 89,843.88 | | | | 89,843.88 |
| (1) 处置 | | | | | |
| (2) 企业合并减少 | 89,843.88 | | | | 89,843.88 |
| 4. 期末余额 | 24,990,724.79 | 12,410,360.76 | | 12,647,882.24 | 50,048,967.79 |
| 三、减值准备 | | | | | |
| 1. 期初余额 | | | | | |
| 2. 本期增加金额 | | | | | |
| (1) 计提 | | | | | |
| 3. 本期减少金额 | | | | | |
| (1) 处置 | | | | | |
| 4. 期末余额 | | | | | |
| 四、账面价值 | | | | | |
| 1. 期末账面价值 | 92,029,497.50 | 13,789,219.18 | | 36,833,844.99 | 142,652,561.67 |
| 2. 期初账面价值 | 96,323,068.63 | 11,911,800.68 | | 39,193,028.36 | 147,427,897.67 |

本期末通过公司内部研发形成的无形资产占无形资产余额的比例

(2) 未办妥产权证书的土地使用权情况

单位：元

| 项目 | 账面价值 | 未办妥产权证书的原因 |
|-------|--------------|------------|
| 土地使用权 | 1,580,536.71 | 正在办理产权证 |
| 小计 | 1,580,536.71 | |

27、开发支出

28、商誉

(1) 商誉账面原值

单位：元

| 被投资单位名称或形成商誉的事项 | 期初余额 | 本期增加 | | 本期减少 | | 期末余额 |
|-----------------|--------------|---------|--|------|--------|--------------|
| | | 企业合并形成的 | | 处置 | 企业合并减少 | |
| 沭阳清水河光伏发电有限公司 | 3,380,054.75 | | | | | 3,380,054.75 |
| 嘉峪关荣晟新能源科技有限公司 | 9,634,025.08 | | | | | 9,634,025.08 |

| | | | | | | |
|----------------|---------------|--|--|--|--------------|---------------|
| 嘉峪关润邦新能源有限公司 | 3,776,793.15 | | | | | 3,776,793.15 |
| 合肥康尔信电力系统有限公司 | 3,378,641.76 | | | | | 3,378,641.76 |
| 广州爱申特科技股份有限公司 | 643,897.54 | | | | | 643,897.54 |
| 鄂尔多斯市金益元贸易有限公司 | 1,503,784.48 | | | | 1,503,784.48 | |
| 合计 | 22,317,196.76 | | | | 1,503,784.48 | 20,813,412.28 |

(2) 商誉减值准备

29、长期待摊费用

单位：元

| 项目 | 期初余额 | 本期增加金额 | 本期摊销金额 | 其他减少金额 | 期末余额 |
|-----|---------------|--------------|--------------|--------|---------------|
| 装修费 | 20,566,623.68 | 1,996,647.59 | 2,526,472.52 | | 20,036,798.75 |
| 合计 | 20,566,623.68 | 1,996,647.59 | 2,526,472.52 | | 20,036,798.75 |

其他说明

30、递延所得税资产/递延所得税负债

(1) 未经抵销的递延所得税资产

单位：元

| 项目 | 期末余额 | | 期初余额 | |
|--------|----------------|---------------|----------------|---------------|
| | 可抵扣暂时性差异 | 递延所得税资产 | 可抵扣暂时性差异 | 递延所得税资产 |
| 资产减值准备 | 376,991,658.92 | 62,152,943.35 | 372,862,501.20 | 62,552,371.30 |
| 存货跌价准备 | 23,918,160.79 | 3,587,724.12 | 23,918,160.79 | 3,587,724.12 |
| 合计 | 400,909,819.71 | 65,740,667.47 | 396,780,661.99 | 66,140,095.42 |

(2) 未经抵销的递延所得税负债

单位：元

| 项目 | 期末余额 | | 期初余额 | |
|--------------------------|----------------|---------------|----------------|---------------|
| | 应纳税暂时性差异 | 递延所得税负债 | 应纳税暂时性差异 | 递延所得税负债 |
| 非同一控制企业合并资产评估增值 | 20,862,941.68 | 5,215,735.39 | 21,171,260.99 | 5,292,815.22 |
| 子公司电力系统收购成本小于按持股比例计算[注2] | 84,722,133.82 | 12,708,320.08 | 84,722,133.82 | 12,708,320.08 |
| 固定资产加速折旧[注3] | 601,572.64 | 90,235.90 | 682,639.06 | 102,395.86 |
| 合计 | 106,186,648.14 | 18,014,291.37 | 106,576,033.87 | 18,103,531.16 |

(3) 以抵销后净额列示的递延所得税资产或负债

单位：元

| 项目 | 递延所得税资产和负债期末互抵金额 | 抵销后递延所得税资产或负债期末余额 | 递延所得税资产和负债期初互抵金额 | 抵销后递延所得税资产或负债期初余额 |
|---------|------------------|-------------------|------------------|-------------------|
| 递延所得税资产 | | 65,740,667.47 | | 66,140,095.42 |
| 递延所得税负债 | | 18,014,291.37 | | 18,103,531.16 |

(4) 未确认递延所得税资产明细

单位：元

| 项目 | 期末余额 | 期初余额 |
|-----------|----------------|----------------|
| 可抵扣暂时性差异 | 94,212,494.34 | 95,964,451.83 |
| 固定资产减值准备 | 40,368,131.57 | 40,368,131.57 |
| 在建工程减值准备 | 31,584,231.53 | 31,584,231.53 |
| 内部交易未实现利润 | 88,470,034.78 | 91,666,914.06 |
| 可抵扣亏损 | 177,845,057.01 | 160,966,544.30 |
| 合计 | 432,479,949.23 | 420,550,273.29 |

(5) 未确认递延所得税资产的可抵扣亏损将于以下年度到期

单位：元

| 年份 | 期末金额 | 期初金额 | 备注 |
|--------|----------------|----------------|----|
| 2023 年 | 3,498,699.40 | 4,221,761.98 | |
| 2024 年 | 1,680,908.15 | 6,723,000.14 | |
| 2025 年 | 9,946,409.43 | 17,336,765.11 | |
| 2026 年 | 28,297,610.30 | 33,228,768.93 | |
| 2027 年 | 99,456,248.14 | 99,456,248.14 | |
| 2028 年 | 34,965,181.59 | | |
| 合计 | 177,845,057.01 | 160,966,544.30 | |

其他说明

[注 1] 本公司 2009 年收购子公司易事特电力系统技术有限公司（以下简称电力系统公司）60% 股权，按购买日的公允价值重新计量电力系统公司的可辨认净资产，电力系统公司所有的东莞市松山湖科技产业园的土地原账面价值为 20,587,570.97 元，公允价值为 49,775,134.51 元，公允价值高于原账面价值 29,187,563.54 元，系应纳税暂时性差异，按电力系统公司适用税率计算递延所得税负债，截至 2023 年 06 月 30 日止公允价值高于原账面价值部分已累计摊销 8,324,621.86 元，应纳税暂时性的差异为 20,862,941.68 元。

[注 2] 系本公司分次收购电力系统公司股权的购买成本小于电力系统公司净资产账面价值应确认的递延所得税负债。

| 项目 | 金额 | 备注 |
|-------------------------|----------------|----|
| 电力系统可辨认净资产的公允价值 | 386,368,857.29 | |
| 减：净资产公允价值大于账面价值 | 21,890,672.65 | |
| 减：持有 40% 股权期间享有的未分配利润份额 | 26,756,050.82 | |
| 减：购买股权成本 | 253,000,000.00 | |
| 尚未确认的计税差异 | 84,722,133.82 | |

| 项目 | 金额 | 备注 |
|------------|---------------|----|
| 应确认递延所得税负债 | 12,708,320.08 | |

2008 年，本公司与电力系统公司签订合同，由本公司租赁电力系统公司相关资产，承接其相关业务，2009 年本公司收购其剩余 60% 股权后，电力系统公司存在吸收合并和注销的可能，故在整体收购完成后确认递延所得税负债。

[注 3] 系公司依据财政部和国家税务总局《关于完善固定资产加速折旧企业所得税政策的通知》(财税〔2014〕75 号)，对企业持有的单位价值不超过 5,000 元的固定资产，一次性计入当期成本费用在计算应纳税所得额时扣除，不再分年度计算折旧，同时对企业 2014 年 1 月 1 日后新购进的专门用于研发的仪器、设备，单位价值不超过 100 万元的，一次性计入当期成本费用在计算应纳税所得额时扣除，不再分年度计算折旧；单位价值超过 100 万元的，可缩短折旧年限或采取加速折旧的方法。本年公司执行该税收政策加速折旧的固定资产净值为 601,572.64 元，而会计上仍然按照原直线法进行摊销，从而产生应纳税暂时性差异，将其确认为递延所得税负债。

31、其他非流动资产

单位：元

| 项目 | 期末余额 | | | 期初余额 | | |
|------------|----------------|------|----------------|----------------|------|----------------|
| | 账面余额 | 减值准备 | 账面价值 | 账面余额 | 减值准备 | 账面价值 |
| 售后租回递延收益 | 369,965,444.20 | | 369,965,444.20 | 382,830,768.64 | | 382,830,768.64 |
| 预付购买长期资产款 | 97,359,575.37 | | 97,359,575.37 | 70,705,422.59 | | 70,705,422.59 |
| 字画 | 747,040.00 | | 747,040.00 | 747,040.00 | | 747,040.00 |
| 预付股权回购款[注] | 112,062,500.00 | | 112,062,500.00 | 99,000,000.00 | | 99,000,000.00 |
| 合计 | 580,134,559.57 | | 580,134,559.57 | 553,283,231.23 | | 553,283,231.23 |

其他说明：

[注] 2022 年 8 月 17 日和 2023 年 6 月 25 日，公司支付盐城经济技术开发区光谷产业投资基金（有限合伙）112,062,500.00 元股权回购款，待剩余款项支付完毕后办理股权交割事项。

32、短期借款

(1) 短期借款分类

单位：元

| 项目 | 期末余额 | 期初余额 |
|---------|----------------|------------------|
| 保证借款 | 221,204,777.78 | 942,298,787.34 |
| 保证及抵押借款 | | 262,063,885.37 |
| 保证及质押借款 | 48,083,194.43 | 47,066,993.07 |
| 合计 | 269,287,972.21 | 1,251,429,665.78 |

(2) 已逾期未偿还的短期借款情况

33、交易性金融负债

34、衍生金融负债

35、应付票据

单位：元

| 种类 | 期末余额 | 期初余额 |
|--------|----------------|----------------|
| 商业承兑汇票 | | 484,043.76 |
| 银行承兑汇票 | 540,077,138.47 | 730,790,982.48 |
| 合计 | 540,077,138.47 | 731,275,026.24 |

本期末已到期未支付的应付票据总额为元。

36、应付账款

(1) 应付账款列示

单位：元

| 项目 | 期末余额 | 期初余额 |
|-------|------------------|------------------|
| 材料采购款 | 992,295,465.82 | 996,076,632.54 |
| 设备采购款 | 47,342,446.54 | 73,520,765.28 |
| 合计 | 1,039,637,912.36 | 1,069,597,397.82 |

(2) 账龄超过 1 年的重要应付账款

37、预收款项

(1) 预收款项列示

单位：元

| 项目 | 期末余额 | 期初余额 |
|----|------------|------------|
| 租金 | 153,333.31 | 395,833.33 |
| 合计 | 153,333.31 | 395,833.33 |

(2) 账龄超过 1 年的重要预收款项

38、合同负债

单位：元

| 项目 | 期末余额 | 期初余额 |
|----|----------------|----------------|
| 货款 | 468,345,857.47 | 481,937,645.16 |
| 合计 | 468,345,857.47 | 481,937,645.16 |

39、应付职工薪酬

(1) 应付职工薪酬列示

单位：元

| 项目 | 期初余额 | 本期增加 | 本期减少 | 期末余额 |
|----------------|---------------|----------------|----------------|---------------|
| 一、短期薪酬 | 19,561,430.03 | 140,476,941.36 | 138,307,055.59 | 21,731,315.80 |
| 二、离职后福利-设定提存计划 | | 8,257,940.35 | 8,257,940.35 | |
| 合计 | 19,561,430.03 | 148,734,881.71 | 146,564,995.94 | 21,731,315.80 |

(2) 短期薪酬列示

单位：元

| 项目 | 期初余额 | 本期增加 | 本期减少 | 期末余额 |
|---------------|---------------|----------------|----------------|---------------|
| 1、工资、奖金、津贴和补贴 | 18,806,285.57 | 133,953,824.96 | 131,797,691.14 | 20,962,419.39 |
| 2、职工福利费 | | 1,746,981.60 | 1,746,981.60 | |
| 3、社会保险费 | | 2,849,461.06 | 2,849,461.06 | |
| 其中：医疗保险费 | | 2,362,383.69 | 2,362,383.69 | |
| 工伤保险费 | | 206,610.81 | 206,610.81 | |
| 生育保险费 | | 280,466.56 | 280,466.56 | |
| 4、住房公积金 | 33,618.00 | 1,649,472.10 | 1,650,323.10 | 32,767.00 |
| 5、工会经费和职工教育经费 | 721,526.46 | 277,201.64 | 262,598.69 | 736,129.41 |
| 合计 | 19,561,430.03 | 140,476,941.36 | 138,307,055.59 | 21,731,315.80 |

(3) 设定提存计划列示

单位：元

| 项目 | 期初余额 | 本期增加 | 本期减少 | 期末余额 |
|----------|------|--------------|--------------|------|
| 1、基本养老保险 | | 7,946,641.15 | 7,946,641.15 | |
| 2、失业保险费 | | 311,299.20 | 311,299.20 | |
| 合计 | | 8,257,940.35 | 8,257,940.35 | |

40、应交税费

单位：元

| 项目 | 期末余额 | 期初余额 |
|---------|---------------|---------------|
| 增值税 | 15,917,438.54 | 34,111,622.81 |
| 企业所得税 | 43,191,921.75 | 38,411,719.39 |
| 个人所得税 | 1,862,064.26 | 2,751,539.99 |
| 城市维护建设税 | 1,159,066.42 | 1,075,805.27 |

| | | |
|--------|---------------|---------------|
| 房产税 | 1,662,903.85 | 122,624.32 |
| 教育费附加 | 496,742.99 | 483,258.03 |
| 地方教育附加 | 331,161.99 | 322,172.04 |
| 印花税 | 688,139.07 | 663,061.12 |
| 土地使用税 | 315,447.47 | 74,466.15 |
| 其他应交税费 | 68,139.19 | 50,446.61 |
| 合计 | 65,693,025.53 | 78,066,715.73 |

41、其他应付款

单位：元

| 项目 | 期末余额 | 期初余额 |
|-------|----------------|----------------|
| 其他应付款 | 208,743,149.33 | 241,735,905.88 |
| 合计 | 208,743,149.33 | 241,735,905.88 |

(1) 应付利息

(2) 应付股利

(3) 其他应付款

1) 按款项性质列示其他应付款

单位：元

| 项目 | 期末余额 | 期初余额 |
|---------|----------------|----------------|
| 保证金及押金 | 2,631,197.00 | 2,832,402.23 |
| 预提费用 | 171,790,111.62 | 169,703,859.80 |
| 应付股权投资款 | | 4,680,000.00 |
| 拆借款 | 12,000,000.00 | 26,240,000.00 |
| 往来款 | 10,161,205.75 | 22,464,972.74 |
| 其他 | 12,160,634.96 | 15,814,671.11 |
| 合计 | 208,743,149.33 | 241,735,905.88 |

2) 账龄超过 1 年的重要其他应付款

42、持有待售负债

43、一年内到期的非流动负债

单位：元

| 项目 | 期末余额 | 期初余额 |
|------------|----------------|----------------|
| 一年内到期的长期借款 | 313,457,469.53 | 189,726,013.98 |
| 一年内到期的租赁负债 | 6,141,663.43 | 3,949,577.43 |
| 合计 | 319,599,132.96 | 193,675,591.41 |

44、其他流动负债

单位：元

| 项目 | 期末余额 | 期初余额 |
|----------|----------------|----------------|
| 增值税待转销税额 | 189,533,074.83 | 234,735,316.66 |
| 合计 | 189,533,074.83 | 234,735,316.66 |

45、长期借款

(1) 长期借款分类

单位：元

| 项目 | 期末余额 | 期初余额 |
|------------|------------------|----------------|
| 抵押借款 | 121,360,000.00 | 164,760,000.00 |
| 保证借款 | 830,443,067.58 | 110,250,000.00 |
| 保证、质押借款 | 48,000,000.00 | 50,000,000.00 |
| 保证、质押及抵押借款 | 708,007,429.26 | 651,000,000.00 |
| 合计 | 1,707,810,496.84 | 976,010,000.00 |

46、应付债券

(1) 应付债券

(2) 应付债券的增减变动（不包括划分为金融负债的优先股、永续债等其他金融工具）

(3) 可转换公司债券的转股条件、转股时间说明

(4) 划分为金融负债的其他金融工具说明

47、租赁负债

单位：元

| 项目 | 期末余额 | 期初余额 |
|------|----------------|----------------|
| 租赁负债 | 137,674,552.97 | 137,437,892.01 |
| 合计 | 137,674,552.97 | 137,437,892.01 |

其他说明

公司采用增量借款利率 4.90% 作为折现率计算租赁负债；4.90% 为公司 5 年长期负债的增量借款利率，因租赁期长，此选择符合公司情况。

48、长期应付款

单位：元

| 项目 | 期末余额 | 期初余额 |
|-------|------------------|------------------|
| 长期应付款 | 1,277,134,430.18 | 1,764,090,984.00 |
| 合计 | 1,277,134,430.18 | 1,764,090,984.00 |

(1) 按款项性质列示长期应付款

单位：元

| 项目 | 期末余额 | 期初余额 |
|--------------------|------------------|------------------|
| 应付融资租赁款[注 1]-[注 5] | 1,259,986,991.08 | 1,746,403,544.90 |
| 应付贫困村款项及其他 | 17,147,439.10 | 17,687,439.10 |
| 合计 | 1,277,134,430.18 | 1,764,090,984.00 |

其他说明：

[注 1]2022 年 4 月 18 日，公司全资子公司大荔中电国能新能源开发有限公司（以下简称：大荔中电）与华润融资租赁有限公司（以下简称华润租赁）签订合同编号为 CRL-ES-2022-021-L01 的《融资租赁合同》，以售后回租的方式进行融资租赁交易，租赁物为大荔中电的光伏设备及组件，融资总金额为不超过人民币 9,000.00 万元，租赁期间为 2022 年 4 月 10 日-2034 年 4 月 10 日。公司以大荔中电 100% 股权作质押，为本次融资租赁业务提供质押担保，担保期间为自合同编号为 CRL-ES-2022-021-I01 的《股权质押合同》签署之日始至主合同项下全部主债务履行期届满为止，股权出质登记日期为 2023 年 3 月 1 日。大荔中电与华润租赁于 2018 年 5 月 23 日签署的合同编号为 CRL-ES-2018-054-L01 《融资租赁合同》已提前清偿结束；

[注 2]2022 年 4 月 18 日，公司全资子公司神木市润湖光伏科技有限公司（以下简称：神木润湖）与华润融资租赁有限公司（以下简称：华润租赁）签订合同编号为 CRL-ES-2022-031-L01 的《融资租赁合同》，以售后回租的方式进行融资租赁交易，租赁物为神木润湖的光伏设备及组件，融资总金额为不超过人民币 11,000.00 万元，租赁期间为 2022 年 4 月 10 日-2034 年 4 月 10 日。公司以神木润湖 100% 股权作质押，为本次融资租赁业务提供质押担保，担保期间为自合同编号为 CRL-ES-2022-031-I01 的《股权质押合同》签署之日始至主合同项下全部主债务履行期届满为止，截至本财务报告批准报出日股权尚未办理出质登记。神木润湖与华润租赁于 2018 年 7 月 24 日签署的合同编号为 CRL-ES-2018-055-L01 《融资租赁合同》已提前清偿结束；

[注 3]2022 年 4 月 18 日，公司全资子公司衡水银阳新能源开发有限公司（以下简称：衡水银阳）与华润租赁签订合同编号为 CRL-ES-2022-022-L01 的《融资租赁合同》，以售后回租的方式进行融资租赁交易，租赁物为衡水银阳的光伏设备及组件，融资总金额为不超过人民币 11,000.00 万元，租赁期间为 2022 年 4 月 10 日-2034 年 4 月 10 日。公司以衡水银阳 100.00% 股权作质押，为本次融资租赁业务提供质押担保，担保期间为自合同编号为 CRL-ES-2022-022-I01 的《股权质押合同》签署之日始至主合同项下全部主债务履行期届满为止，股权出质登记日期为 2022 年 6 月 7 日。衡水银阳与华润租赁于 2018 年 4 月 18 日签署的合同编号为 CRL-ES-2018-024-L01 《融资租赁合同》已提前清偿结束；

[注 4]2021 年 12 月 23 日，公司全资子公司菏泽神州节能环保服务有限公司（以下简称：菏泽神州）与中广核国际融资租赁有限公司签订合同编号为 NCL21A164 的《融资租赁合同》，以售后回租的方式进行融资租赁交易，租赁物为菏泽神州的光伏设备及组件，融资总金额为不超过人民币 8,500.00 万元，分两期进行，租赁期间为 2022 年 1 月 20 日-2032 年 3 月 31 日。公司以所持菏泽神州 100.00% 股权作质押，为本次融资租赁业务提供质押担保，担保期间为自合同编号为 NCL21A164-4 的《股权质押合同》签署之日始至主合同项下全部主债务清偿完毕后办理质押登记注销手续时止，股权出质登记日期为 2021 年 12 月 27 日；

[注 5]2022 年 10 月 27 日，公司全资子公司三门峡市辉润光伏电力有限公司（以下简称：三门峡辉润）与华润租赁签订合同编号为 CRL-ES-2022-111-L01 的《融资租赁合同》，以售后回租的方式进行融资租赁交易，租赁物为三门峡辉润的光伏设备及组件，融资总金额为不超过人民币 10,000.00 万元，租赁期间为 2022 年 10 月 31 日-2032 年 10 月 31 日。公司以三门峡辉润 100.00% 股权作质押，为本次融资租赁业务提供质押担保，担保期间为自合同编号为 CRL-ES-2022-111-I01 的《股权质押合同》签署之日始至主合同项下全部主债务履行期届满为止，股权出质登记日期为 2018 年 5 月 23 日。三门峡辉润与华润租赁于 2018 年 5 月 12 日签署的合同编号为 CRL-ES-2018-034-L01 《融资租赁合同》已提前清偿结束。

(2) 专项应付款

49、长期应付职工薪酬

(1) 长期应付职工薪酬表

(2) 设定受益计划变动情况

50、预计负债

51、递延收益

单位：元

| 项目 | 期初余额 | 本期增加 | 本期减少 | 期末余额 | 形成原因 |
|----------------|--------------|------|------------|--------------|------|
| 融资租赁售后回租-未确认损益 | 5,520,619.90 | | 207,023.28 | 5,313,596.62 | |
| 合计 | 5,520,619.90 | | 207,023.28 | 5,313,596.62 | |

52、其他非流动负债

53、股本

单位：元

| | 期初余额 | 本次变动增减(+、-) | | | | | 期末余额 |
|------|------------------|-------------|----|-------|------------|------------|------------------|
| | | 发行新股 | 送股 | 公积金转股 | 其他 | 小计 | |
| 股份总数 | 2,327,413,476.00 | | | | 792,000.00 | 792,000.00 | 2,328,205,476.00 |

其他说明：

公司于 2022 年 8 月 17 日召开第六届董事会第十五次会议，审议通过了《关于 2020 年股票期权激励计划的第二个行权期行权相关事项的议案》，确认 109 名激励对象行权，行权股票数额为 21,290,000，行权价格为 4.87 元/股，截至 2023 年 06 月 30 日，公司收到符合条件的激励对象以货币资金缴纳的股票期权购股款合计额 3,857,040.00 元，其中计入股本 792,000.00 元，计入资本公积（股本溢价）人民币 3,065,040.00 元。

54、其他权益工具

(1) 期末发行在外的优先股、永续债等其他金融工具基本情况

(2) 期末发行在外的优先股、永续债等金融工具变动情况表

55、资本公积

单位：元

| 项目 | 期初余额 | 本期增加 | 本期减少 | 期末余额 |
|------------|----------------|--------------|------|----------------|
| 资本溢价（股本溢价） | 277,314,564.98 | 3,065,040.00 | | 280,379,604.98 |
| 其他资本公积 | 153,725,699.34 | 4,207,422.42 | | 157,933,121.76 |

| | | | | |
|----|----------------|--------------|--|----------------|
| 合计 | 431,040,264.32 | 7,272,462.42 | | 438,312,726.74 |
|----|----------------|--------------|--|----------------|

其他说明，包括本期增减变动情况、变动原因说明：

1) 本期资本公积-资本溢价增加 3,065,040.00 元详见本财务报表附注股本之说明。

2) 本期资本公积-其他资本公积增加 1,660,678.45 元，系公司本年根据股票期权激励计划确认股份支付费用；本期资本公积-其他资本公积增加 2,550,000.00 元，系本公司的合营企业增资扩股形成的资本溢价。

3) 本期资本公积-其他资本公积减少 3,256.03 元，为联营企业其他权益变动，公司按享有的份额相应调整其他资本公积。

56、库存股

57、其他综合收益

单位：元

| 项目 | 期初余额 | 本期发生额 | | | | | 期末余额 |
|-------------------|---------------|--------------|--------------------|----------------------|---------|--------------|---------------|
| | | 本期所得税前发生额 | 减：前期计入其他综合收益当期转入损益 | 减：前期计入其他综合收益当期转入留存收益 | 减：所得税费用 | 税后归属于母公司 | |
| 一、不能重分类进损益的其他综合收益 | 24,569,000.00 | 6,732,000.00 | | | | 6,732,000.00 | 31,301,000.00 |
| 其他权益工具投资公允价值变动 | 24,569,000.00 | 6,732,000.00 | | | | 6,732,000.00 | 31,301,000.00 |
| 二、将重分类进损益的其他综合收益 | 106,412.87 | 22,866.99 | | | | 22,866.99 | 129,279.86 |
| 外币财务报表折算差额 | 106,412.87 | 22,866.99 | | | | 22,866.99 | 129,279.86 |
| 其他综合收益合计 | 24,675,412.87 | 6,754,866.99 | | | | 6,754,866.99 | 31,430,279.86 |

58、专项储备

单位：元

| 项目 | 期初余额 | 本期增加 | 本期减少 | 期末余额 |
|-------|------|--------------|--------------|--------------|
| 安全生产费 | | 9,865,850.30 | 8,706,032.99 | 1,159,817.31 |
| 合计 | | 9,865,850.30 | 8,706,032.99 | 1,159,817.31 |

59、盈余公积

单位：元

| 项目 | 期初余额 | 本期增加 | 本期减少 | 期末余额 |
|--------|----------------|------|------|----------------|
| 法定盈余公积 | 317,809,782.48 | | | 317,809,782.48 |
| 合计 | 317,809,782.48 | | | 317,809,782.48 |

60、未分配利润

单位：元

| 项目 | 本期 | 上期 |
|-------------------|------------------|------------------|
| 调整后期初未分配利润 | 3,368,496,185.22 | 3,104,027,770.19 |
| 加：本期归属于母公司所有者的净利润 | 309,694,101.39 | 245,188,469.75 |
| 期末未分配利润 | 3,678,190,286.61 | 3,349,216,239.94 |

调整期初未分配利润明细：

- 1)、由于《企业会计准则》及其相关新规定进行追溯调整，影响期初未分配利润元。
- 2)、由于会计政策变更，影响期初未分配利润元。
- 3)、由于重大会计差错更正，影响期初未分配利润元。
- 4)、由于同一控制导致的合并范围变更，影响期初未分配利润元。
- 5)、其他调整合计影响期初未分配利润元。

61、营业收入和营业成本

单位：元

| 项目 | 本期发生额 | | 上期发生额 | |
|------|------------------|------------------|------------------|------------------|
| | 收入 | 成本 | 收入 | 成本 |
| 主营业务 | 2,591,659,721.25 | 1,894,514,317.54 | 2,532,740,529.81 | 1,878,228,577.44 |
| 其他业务 | 11,628,131.27 | 5,160,835.38 | 9,121,204.17 | 3,926,960.96 |
| 合计 | 2,603,287,852.52 | 1,899,675,152.92 | 2,541,861,733.98 | 1,882,155,538.40 |

与履约义务相关的信息：

本公司在履行了合同中的履约义务，即在客户取得相关商品或服务控制权时，按照分摊至该项履约义务的交易价格确认收入。取得相关商品控制权，是指能够主导该商品的使用并从中获得几乎全部的经济利益。履约义务是指合同中本公司向客户转让可明确区分商品的承诺。交易价格是指本公司因向客户转让商品而预期有权收取的对价金额，不包括代第三方收取的款项以及本公司预期将退还给客户的款项。履约义务是在某一时段内履行、还是在某一时点履行，取决于合同条款及相关法律规定。如果履约义务是在某一时段内履行的，则本公司按照履约进度确认收入。否则，本公司于客户取得相关资产控制权的某一时点确认收入。

与分摊至剩余履约义务的交易价格相关的信息：

本报告期末已签订合同、但尚未履行或尚未履行完毕的履约义务所对应的收入金额为 2,656,743,967.74 元，其中，1,848,965,532.29 元预计将于 2023 年度确认收入，641,985,274.63 元预计将于 2024 年度确认收入，165,793,160.82 元预计将于 2025 年度确认收入。

62、税金及附加

单位：元

| 项目 | 本期发生额 | 上期发生额 |
|---------|---------------|---------------|
| 城市维护建设税 | 5,813,914.41 | 3,840,002.09 |
| 教育费附加 | 2,584,385.97 | 1,687,533.05 |
| 房产税 | 1,937,609.34 | 1,449,217.56 |
| 土地使用税 | 4,628,144.21 | 6,316,219.26 |
| 车船使用税 | 1,620.00 | 1,586.64 |
| 印花税 | 1,465,780.94 | 1,459,792.81 |
| 地方教育附加 | 1,722,923.97 | 1,125,022.06 |
| 其他 | 1,322,933.77 | 230,572.49 |
| 合计 | 19,477,312.61 | 16,109,945.96 |

63、销售费用

单位：元

| 项目 | 本期发生额 | 上期发生额 |
|-----------|----------------|----------------|
| 薪酬及福利费用 | 30,644,629.06 | 24,232,353.80 |
| 差旅费 | 4,556,255.50 | 2,619,947.25 |
| 业务费 | 60,968,752.81 | 63,862,069.72 |
| 办公费 | 1,544,980.91 | 1,341,416.02 |
| 业务宣传市场推广费 | 5,181,082.71 | 4,371,527.51 |
| 售后服务费 | 6,308,352.97 | 4,281,072.49 |
| 其他 | 12,477,890.65 | 11,469,295.04 |
| 合计 | 121,681,944.61 | 112,177,681.83 |

64、管理费用

单位：元

| 项目 | 本期发生额 | 上期发生额 |
|---------|---------------|---------------|
| 薪酬及福利费用 | 29,914,594.43 | 26,263,143.90 |
| 折旧摊销 | 8,139,527.29 | 6,768,050.25 |
| 中介费 | 5,014,991.06 | 2,578,046.50 |
| 股权激励款 | 1,660,678.45 | 3,116,842.25 |
| 办公费 | 2,137,608.21 | 1,123,899.50 |
| 业务招待费 | 1,866,895.48 | 936,728.71 |
| 差旅费 | 984,874.31 | 641,844.35 |
| 保险费 | 641,989.96 | 1,426,023.38 |
| 其他 | 5,203,803.96 | 12,453,628.39 |
| 合计 | 55,564,963.15 | 55,308,207.23 |

65、研发费用

单位：元

| 项目 | 本期发生额 | 上期发生额 |
|-------|---------------|---------------|
| 工资薪酬 | 51,595,603.39 | 43,434,979.14 |
| 折旧及摊销 | 8,852,174.45 | 7,369,394.56 |
| 物料消耗 | 34,278,925.26 | 32,849,343.43 |

| | | |
|----|----------------|---------------|
| 其他 | 6,908,137.85 | 8,829,822.20 |
| 合计 | 101,634,840.95 | 92,483,539.33 |

66、财务费用

单位：元

| 项目 | 本期发生额 | 上期发生额 |
|--------|----------------|----------------|
| 利息支出 | 91,216,298.23 | 126,259,051.67 |
| 减：利息收入 | 17,106,870.76 | 30,237,526.16 |
| 汇兑损益 | -10,155,426.04 | -9,449,350.10 |
| 手续费 | 1,487,221.99 | 2,089,946.31 |
| 合计 | 65,441,223.42 | 88,662,121.72 |

67、其他收益

单位：元

| 产生其他收益的来源 | 本期发生额 | 上期发生额 |
|------------|---------------|---------------|
| 与收益相关的政府补助 | 10,619,241.60 | 11,073,007.46 |
| 个人所得税手续费返还 | 212,643.48 | 167,226.32 |
| 合计 | 10,831,885.08 | 11,240,233.78 |

68、投资收益

单位：元

| 项目 | 本期发生额 | 上期发生额 |
|------------------|--------------|---------------|
| 权益法核算的长期股权投资收益 | 4,352,981.51 | 401,985.64 |
| 处置长期股权投资产生的投资收益 | -55,742.44 | 14,283,733.61 |
| 处置交易性金融资产取得的投资收益 | -117,694.41 | |
| 联营企业业绩补偿 | 1,465,603.95 | |
| 合计 | 5,645,148.61 | 14,685,719.25 |

69、净敞口套期收益

70、公允价值变动收益

单位：元

| 产生公允价值变动收益的来源 | 本期发生额 | 上期发生额 |
|----------------------|------------|-------------|
| 交易性金融资产 | -71,474.46 | -236,985.42 |
| 其中：衍生金融工具产生的公允价值变动收益 | -71,474.46 | -236,985.42 |
| 合计 | -71,474.46 | -236,985.42 |

71、信用减值损失

单位：元

| 项目 | 本期发生额 | 上期发生额 |
|------|---------------|----------------|
| 坏账损失 | -2,177,208.66 | -20,355,085.41 |

| | | |
|----|---------------|----------------|
| 合计 | -2,177,208.66 | -20,355,085.41 |
|----|---------------|----------------|

72、资产减值损失

单位：元

| 项目 | 本期发生额 | 上期发生额 |
|-------------|-------------|-------------|
| 十二、合同资产减值损失 | -113,145.57 | -538,499.18 |
| 合计 | -113,145.57 | -538,499.18 |

73、资产处置收益

单位：元

| 资产处置收益的来源 | 本期发生额 | 上期发生额 |
|-----------|-----------|-----------|
| 固定资产处置收益 | -1,045.40 | -4,008.18 |
| 合计 | -1,045.40 | -4,008.18 |

74、营业外收入

单位：元

| 项目 | 本期发生额 | 上期发生额 | 计入当期非经常性损益的金额 |
|----|--------------|------------|---------------|
| 其他 | 8,095,011.99 | 787,324.37 | 8,095,011.99 |
| 合计 | 8,095,011.99 | 787,324.37 | 8,095,011.99 |

75、营业外支出

单位：元

| 项目 | 本期发生额 | 上期发生额 | 计入当期非经常性损益的金额 |
|-----------|------------|--------------|---------------|
| 对外捐赠 | 336,000.00 | | 336,000.00 |
| 罚款、违约金及其他 | 148,019.34 | 1,135,881.59 | 148,019.34 |
| 合计 | 484,019.34 | 1,135,881.59 | 484,019.34 |

76、所得税费用

(1) 所得税费用表

单位：元

| 项目 | 本期发生额 | 上期发生额 |
|---------|---------------|---------------|
| 当期所得税费用 | 48,271,569.53 | 38,217,890.31 |
| 递延所得税费用 | 310,188.16 | -1,671,872.88 |
| 合计 | 48,581,757.69 | 36,546,017.43 |

(2) 会计利润与所得税费用调整过程

单位：元

| 项目 | 本期发生额 |
|----|-------|
|----|-------|

| | |
|--------------------------------|----------------|
| 利润总额 | 361,537,567.11 |
| 按法定/适用税率计算的所得税费用 | 54,230,634.32 |
| 子公司适用不同税率的影响 | 2,377,292.44 |
| 调整以前期间所得税的影响 | -3,043,889.36 |
| 非应税收入的影响 | -1,380,954.65 |
| 不可抵扣的成本、费用和损失的影响 | -454,602.44 |
| 使用前期未确认递延所得税资产的可抵扣亏损的影响 | -186,827.34 |
| 本期未确认递延所得税资产的可抵扣暂时性差异或可抵扣亏损的影响 | 9,298,054.28 |
| 加计扣除的影响 | -12,257,949.56 |
| 所得税费用 | 48,581,757.69 |

77、其他综合收益

详见附注。

78、现金流量表项目

(1) 收到的其他与经营活动有关的现金

单位：元

| 项目 | 本期发生额 | 上期发生额 |
|---------|---------------|----------------|
| 利息收入 | 22,757,328.46 | 30,237,526.16 |
| 政府补助 | 9,032,423.81 | 5,504,109.02 |
| 罚款收入及其他 | 8,449,996.15 | 68,848,262.24 |
| 往来款 | 15,807,818.41 | 64,508,035.69 |
| 保证金及押金 | 1,561,206.60 | 3,892,564.84 |
| 增值税退税款 | | 110,621,106.70 |
| 合计 | 57,608,773.43 | 283,611,604.65 |

(2) 支付的其他与经营活动有关的现金

单位：元

| 项目 | 本期发生额 | 上期发生额 |
|------------|----------------|----------------|
| 保证金及押金 | 12,418,073.18 | 7,864,832.19 |
| 期间费用 | 123,719,158.04 | 114,333,281.14 |
| 往来款 | 39,354,304.90 | 5,847,127.46 |
| 罚款及其他 | 484,019.34 | 1,135,881.59 |
| 支付银行账户冻结资金 | | 5,424,135.96 |
| 合计 | 175,975,555.46 | 134,605,258.34 |

(3) 收到的其他与投资活动有关的现金

(4) 支付的其他与投资活动有关的现金

单位：元

| 项目 | 本期发生额 | 上期发生额 |
|-------------|--------------|-------|
| 处置子公司支付现金净额 | 7,720,461.32 | |

| | | |
|----|--------------|--|
| 合计 | 7,720,461.32 | |
|----|--------------|--|

(5) 收到的其他与筹资活动有关的现金

单位：元

| 项目 | 本期发生额 | 上期发生额 |
|-------|----------------|----------------|
| 票据保证金 | 340,864,468.10 | 342,073,454.95 |
| 融资租赁款 | 230,000,000.00 | 440,000,000.00 |
| 往来款 | | 40,000,000.00 |
| 合计 | 570,864,468.10 | 822,073,454.95 |

(6) 支付的其他与筹资活动有关的现金

单位：元

| 项目 | 本期发生额 | 上期发生额 |
|----------|----------------|----------------|
| 票据保证金等 | 238,707,119.24 | 342,950,922.94 |
| 融资租赁费 | 459,672,535.67 | 171,858,586.21 |
| 往来款 | 14,240,000.00 | 233,157,677.15 |
| 偿还租赁负债款项 | 8,441,874.35 | 7,720,758.42 |
| 合计 | 721,061,529.26 | 755,687,944.72 |

79、现金流量表补充资料

(1) 现金流量表补充资料

单位：元

| 补充资料 | 本期金额 | 上期金额 |
|----------------------------------|----------------|----------------|
| 1. 将净利润调节为经营活动现金流量： | | |
| 净利润 | 312,955,809.42 | 262,861,499.70 |
| 加：资产减值准备 | 2,290,354.23 | 20,893,584.59 |
| 固定资产折旧、油气资产折耗、生产性生物资产折旧 | 144,311,225.89 | 142,444,550.65 |
| 使用权资产折旧 | 5,620,838.32 | 5,702,204.20 |
| 无形资产摊销 | 4,542,100.59 | 4,052,093.62 |
| 长期待摊费用摊销 | 2,526,472.52 | 2,179,319.61 |
| 处置固定资产、无形资产和其他长期资产的损失（收益以“-”号填列） | 1,045.40 | 4,008.18 |
| 固定资产报废损失（收益以“-”号填列） | | |
| 公允价值变动损失（收益以“-”号填列） | 71,474.46 | 236,985.42 |
| 财务费用（收益以“-”号填列） | 104,875,588.23 | 119,944,867.96 |
| 投资损失（收益以“-”号填列） | -5,645,148.61 | -14,685,719.25 |
| 递延所得税资产减少（增加以 | 399,427.95 | -1,576,514.55 |

| | | |
|-----------------------|------------------|-----------------|
| “—”号填列) | | |
| 递延所得税负债增加(减少以“—”号填列) | -89,239.79 | -97,380.83 |
| 存货的减少(增加以“—”号填列) | -79,487,627.36 | -126,435,780.21 |
| 经营性应收项目的减少(增加以“—”号填列) | -217,152,629.42 | -253,353,394.41 |
| 经营性应付项目的增加(减少以“—”号填列) | 130,027,005.24 | -270,025,243.57 |
| 其他 | | |
| 经营活动产生的现金流量净额 | 405,246,697.07 | -107,854,918.89 |
| 2. 不涉及现金收支的重大投资和筹资活动: | | |
| 债务转为资本 | | |
| 一年内到期的可转换公司债券 | | |
| 融资租入固定资产 | | |
| 3. 现金及现金等价物净变动情况: | | |
| 现金的期末余额 | 1,139,159,086.09 | 868,455,945.83 |
| 减: 现金的期初余额 | 1,184,199,893.34 | 757,414,358.85 |
| 加: 现金等价物的期末余额 | | |
| 减: 现金等价物的期初余额 | | |
| 现金及现金等价物净增加额 | -45,040,807.25 | 111,041,586.98 |

(2) 本期支付的取得子公司的现金净额

(3) 本期收到的处置子公司的现金净额

单位: 元

| | 金 额 |
|----------------------------|---------------|
| 其中: | |
| 其中: | |
| 加: 以前期间处置子公司于本期收到的现金或现金等价物 | 13,000,000.00 |
| 其中: | |
| 曹县中晟太阳能发电有限公司 | 13,000,000.00 |
| 处置子公司收到的现金净额 | 13,000,000.00 |

(4) 现金和现金等价物的构成

单位: 元

| 项 目 | 期末余额 | 期初余额 |
|----------------|------------------|------------------|
| 一、现金 | 1,139,159,086.09 | 1,184,199,893.34 |
| 其中: 库存现金 | 254,914.62 | 226,761.74 |
| 可随时用于支付的银行存款 | 1,138,904,171.47 | 1,183,973,131.60 |
| 三、期末现金及现金等价物余额 | 1,139,159,086.09 | 1,184,199,893.34 |

(5) 不涉及现金收支的商业汇票背书转让金额

| 项 目 | 本期数 | 上期数 |
|----------------|----------------|----------------|
| 背书转让的商业汇票金额 | 113,526,562.63 | 121,484,224.85 |
| 其中：支付货款 | 94,251,424.20 | 119,632,521.50 |
| 支付固定资产等长期资产购置款 | 19,275,138.43 | 1,851,703.35 |

80、所有者权益变动表项目注释

81、所有权或使用权受到限制的资产

单位：元

| 项 目 | 期末账面价值 | 受限原因 |
|-----------|------------------|---------------|
| 货币资金 | 541,517,716.60 | 保证金、账户冻结、司法受限 |
| 存货 | 115,369,347.42 | 融资租赁受限 |
| 固定资产 | 1,871,919,055.25 | 融资租赁受限、银行贷款抵押 |
| 无形资产 | 26,696,798.87 | 银行贷款抵押 |
| 应收账款 | 749,865,057.72 | 融资租赁受限 |
| 应收账款 | 677,509,537.92 | 银行贷款质押 |
| 投资性房地产 | 5,682,701.58 | 银行贷款抵押 |
| 长期股权投资[注] | 1,178,766,000.00 | 融资租赁质押 |
| 长期股权投资[注] | 329,000,000.00 | 银行贷款质押 |
| 合计 | 5,496,326,215.36 | |

其他说明：

[注] 受限的长期股权投资均为对子公司的投资

82、外币货币性项目

(1) 外币货币性项目

单位：元

| 项 目 | 期末外币余额 | 折算汇率 | 期末折算人民币余额 |
|-------|---------------|---------|----------------|
| 货币资金 | | | 22,644,406.86 |
| 其中：美元 | 2,465,864.41 | 7.2258 | 17,817,843.06 |
| 欧元 | 518,100.50 | 7.8771 | 4,081,129.44 |
| 港币 | 808,514.62 | 0.92198 | 745,434.31 |
| 日元 | 1.00 | 0.0500 | 0.05 |
| 应收账款 | | | 222,448,335.33 |
| 其中：美元 | 30,785,288.18 | 7.2258 | 222,448,335.33 |
| 欧元 | | | |
| 港币 | | | |
| 长期借款 | | | |
| 其中：美元 | | | |
| 欧元 | | | |
| 港币 | | | |

| | | | |
|-------|-----------|--------|--------------|
| 合同资产 | | | 3,591,314.10 |
| 其中：美元 | 49,726.55 | 7.2258 | 3,591,314.10 |

(2) 境外经营实体说明，包括对于重要的境外经营实体，应披露其境外主要经营地、记账本位币及选择依据，记账本位币发生变化的还应披露原因。

适用 不适用

1.2014 年 9 月 2 号在香港注册全资子公司中能国电集团有限公司，注册资本 2000 万港币，实收资本 100 万元港币。2016 年变更公司名称为香港智慧能源技术有限公司，变更注册资本为 8000 万港币。为保持与注册资本币别一致，记账本位币选择为港币。至报告期期末，该公司还未实际经营。

2.2022 年 4 月 22 号在香港注册全资子公司中能易电新能源技术（香港）有限公司，注册资本 65 万美金。为保持与注册资本币别一致，记账本位币选择为港币。至报告期期末，该公司还未实际经营。

3.2023 年 4 月 5 号在荷兰注册全资子公司中能易电新能源技术（荷兰）国际有限公司，注册资本 50 万欧元。为保持与注册资本币别一致，记账本位币选择为欧元。至报告期期末，该公司还未实际经营。

83、套期

84、政府补助

(1) 政府补助基本情况

单位：元

| 种类 | 金额 | 列报项目 | 计入当期损益的金额 |
|----------------------------|---------------|------|---------------|
| 松山湖企业市场开拓扶持奖励 | 1,500,000.00 | 其他收益 | 1,500,000.00 |
| 东莞松山湖支持技术研发政策第三批资助资金 | 1,500,000.00 | 其他收益 | 1,500,000.00 |
| 东莞松山湖支持技术研发实施办法第四批资助资金 | 1,332,947.55 | 其他收益 | 1,332,947.55 |
| 重点领域研发项目资助-碳化硅项目 | 1,320,000.00 | 其他收益 | 1,320,000.00 |
| 东莞市商务局 2023 年促进经济高质量发展专项资金 | 1,130,516.00 | 其他收益 | 1,130,516.00 |
| 湖滨区工信局中央引导地方资金补助 | 600,000.00 | 其他收益 | 600,000.00 |
| 企业招用建档立卡贫困人口就业补助 | 375,700.00 | 其他收益 | 375,700.00 |
| 三门峡 2023 年 1 季度规上工业补助资金 | 200,000.00 | 其他收益 | 200,000.00 |
| 广东省专精特新中小企业市级奖励 | 200,000.00 | 其他收益 | 200,000.00 |
| 湖滨区工信局省级研发补助 | 110,000.00 | 其他收益 | 110,000.00 |
| 合肥市经济和信息化局企业知识产权补助 | 103,000.00 | 其他收益 | 103,000.00 |
| 软件退税 | 1,794,403.83 | 其他收益 | 1,794,403.83 |
| 其他 | 452,674.22 | 其他收益 | 452,674.22 |
| 合计 | 10,619,241.60 | | 10,619,241.60 |

(2) 政府补助退回情况

适用 不适用

85、其他

2) 财政贴息

公司直接取得的财政贴息

| 项 目 | 期初 递延收益 | 本期新增 | 本期结转 | 期末 递延收益 | 本期结转 列报项目 | 说明 |
|------------------|------------|------------|------------|------------|--------------|--|
| 小微企业贷款 贴息项目 | | 145479.45 | 145479.45 | | 财务费用 | 普惠小微贷款阶段性减息，中国人民银行关于支持金融机构对普惠小微贷款阶段性减息有关事宜的通知 银发〔2022〕250 号 |
| 知识产权质押 融资补贴项目 | | 27972.25 | 27972.25 | | 财务费用 | 知识产权质押融资补贴《广州市黄埔区、广州开发区、广州高新区进一步加强知识产权运用和保护促进办法》（穗埔府规〔2020〕12 号） |
| 小 计 | | 173,451.70 | 173,451.70 | | | |

(2) 本期计入当期损益的政府补助金额为 10,792,693.30 元。

八、合并范围的变更

1、非同一控制下企业合并

- (1) 本期发生的非同一控制下企业合并
- (2) 合并成本及商誉
- (3) 被购买方于购买日可辨认资产、负债
- (4) 购买日之前持有的股权按照公允价值重新计量产生的利得或损失

是否存在通过多次交易分步实现企业合并并且在报告期内取得控制权的交易

是 否

- (5) 购买日或合并当期期末无法合理确定合并对价或被购买方可辨认资产、负债公允价值的相关说明
- (6) 其他说明

2、同一控制下企业合并

- (1) 本期发生的同一控制下企业合并
- (2) 合并成本
- (3) 合并日被合并方资产、负债的账面价值

3、反向购买

交易基本信息、交易构成反向购买的依据、上市公司保留的资产、负债是否构成业务及其依据、合并成本的确定、按照权益性交易处理时调整权益的金额及其计算：

4、处置子公司

是否存在单次处置对子公司投资即丧失控制权的情形

是 否

单位：元

| 子公司名称 | 股权处置价款 | 股权处置比例 | 股权处置方式 | 丧失控制权的时点 | 丧失控制权时点的确定依据 | 处置价款与处置投资对应的合并财务报表层面享有该子公司净资产份额的差额 | 丧失控制权之日剩余股权的比例 | 丧失控制权之日剩余股权的账面价值 | 丧失控制权之日剩余股权的公允价值 | 按照公允价值重新计量剩余股权产生的利得或损失 | 丧失控制权之日剩余股权公允价值的确定方法及主要假设 | 与原子公司股权投资相关的其他综合收益转入投资损益的金额 |
|----------------|---------------|---------|--------|-------------|--------------|------------------------------------|----------------|------------------|------------------|------------------------|---------------------------|-----------------------------|
| 鄂尔多斯市金益元贸易有限公司 | 5,197,369.36 | 100.00% | 转让 | 2023年05月25日 | 股权交割完毕 | -385,364.60 | | | | | | |
| 康保易特新能源有限公司 | 50,000,000.00 | 100.00% | 转让 | 2023年06月27日 | 股权交割完毕 | | | | | | | |

其他说明：

是否存在通过多次交易分步处置对子公司投资且在本期丧失控制权的情形

是 否

5、其他原因的合并范围变动

说明其他原因导致的合并范围变动（如，新设子公司、清算子公司等）及其相关情况：

1. 合并范围增加

| 公司名称 | 股权取得方式 | 股权取得时点 | 出资额 | 出资比例 |
|-------------------|-----------|------------|---------------|---------|
| 易事特新能源开发（甘肃）有限公司 | 2023年新设成立 | 2023年1月6日 | 10,200,000.00 | 51.00% |
| 易事特数字装备制造（环县）有限公司 | 2023年新设成立 | 2023年4月3日 | | 100.00% |
| 中能易电新能源技术（荷兰）有限公司 | 2023年新设成立 | 2023年4月5日 | | 100.00% |
| 庆阳易阳新能源开发有限公司 | 2023年新设成立 | 2023年4月17日 | | 100.00% |
| 丹东市晟茂新能源有限公司 | 2023年新设成立 | 2023年4月21日 | | 100.00% |
| 环县易阳风力发电有限公司 | 2023年新设成立 | 2023年5月10日 | | 100.00% |
| 临泽易佳新能源科技有限公司 | 2023年新设成立 | 2023年6月5日 | | 35.70% |
| 中钠新能源（山丹）有限公司 | 2023年新设成立 | 2023年3月21日 | 1,000,000.00 | 100.00% |
| 山丹中钠储能新材料有限公司 | 2023年新设成立 | 2023年2月28日 | | 100.00% |

2. 合并范围减少

| 公司名称 | 股权处置方式 | 股权处置时点 | 处置日净资产 | 期初至处置日净利润 |
|-------------------|--------|-----------------|--------|-----------|
| 易事特集团（威县）数字技术有限公司 | 注 销 | 2023 年 4 月 27 日 | | |

九、在其他主体中的权益

1、在子公司中的权益

(1) 企业集团的构成

| 子公司名称 | 主要经营地 | 注册地 | 业务性质 | 持股比例 | | 取得方式 |
|-----------------|-------|-----|---------|---------|----|--------|
| | | | | 直接 | 间接 | |
| 易事特电力系统技术有限公司 | 广东 | 广东 | 制造业 | 100.00% | | 非同一控制下 |
| 沭阳清水河光伏发电有限公司 | 江苏 | 江苏 | 电站 | 100.00% | | 非同一控制下 |
| 易事特现代农业科技有限公司 | 广东 | 广东 | 研究和试验发展 | 100.00% | | 新设 |
| 神木县润湖光伏科技有限公司 | 陕西 | 陕西 | 电站 | 100.00% | | 非同一控制下 |
| 疏勒县盛腾光伏电力有限公司 | 新疆 | 新疆 | 电站 | 100.00% | | 非同一控制下 |
| 东台市中晟新能源科技有限公司 | 江苏 | 江苏 | 电站 | 100.00% | | 非同一控制下 |
| 淮安铭泰光伏电力科技有限公司 | 江苏 | 江苏 | 电站 | 100.00% | | 非同一控制下 |
| 连云港市易事特光伏科技有限公司 | 江苏 | 江苏 | 电站 | 100.00% | | 新设成立 |
| 赤峰朗易光伏新能源科技有限公司 | 内蒙古 | 内蒙古 | 电站 | 100.00% | | 新设成立 |
| 易事特新能源（磐安）有限公司 | 浙江 | 浙江 | 电站 | 43.53% | | 非同一控制下 |
| 易事特智能化系统集成有限公司 | 陕西 | 陕西 | 制造业 | 35.00% | | 非同一控制下 |
| 合肥康尔信电力系统有限公司 | 安徽 | 安徽 | 制造业 | 30.00% | | 非同一控制下 |
| 山东易事特光伏发电有限公司 | 山东 | 山东 | 电站 | 60.00% | | 新设成立 |

在子公司的持股比例不同于表决权比例的说明：

1) 在子公司的持股比例不同于表决权比例的说明

① 2018 年 11 月 29 日，易事特新能源（磐安）有限公司增加注册资本 6,864.00 万元，磐安县农村集体经济发展有限公司以货币资金形式认缴并已实际出资，本次增资完成后，磐安县农村集体经济发展有限公司持有易事特新能源（磐安）有限公司 56.47% 股权；鉴于易事特新能源（磐安）有限公司为公司与磐安县扶持贫困地区经济发展委员会办公室（以下简称磐安扶贫办）合作开发的光伏扶贫项目，易事特新能源（磐安）有限公司为 PPP 模式下的特定目的成立的结构化主体，磐安扶贫办享受固定回报，根据《企业会计准则第 33 号-合并财务报表》相关规定，本公司对易事特新能源（磐安）有限公司产生实质性控制，应纳入合并范围。

②公司于 2018 年 7 月 18 日接受易事特智能化系统集成有限公司其他股东王可岗、陕西中迅新能源科技有限公司和陕西展科技信息有限公司委托，上述股东分别将其持有易事特智能化系统集成有限公司 25.00%、20.00%、20.00% 的股权委托公司行使表决权，公司接受委托后，对易事特智能化系统集成有限公司表决权比例为 100.00%，故自 2018 年 7 月 18 日起，将其纳入合并财务报表范围。贵州国云电新能源开发有限公司为易事特智能化系统集成有限公司全资子公司，随同易事特智能化系统集成有限公司一起纳入公司合并范围。

③公司于 2019 年 8 月 29 日与合肥康尔信电力系统有限公司其他股东吴保良、吴青、吴松良签订一致行动人协议，上述股东分别持有合肥康尔信电力系统有限公司 29.50%、6.73%、4.50% 的股权，与本公司行动保持一致，公司签订协议后，对合肥康尔信电力系统有限公司表决权比例为 70.73%，故自 2019 年 8 月 29 日起，将其纳入合并财务报表范围。康尔信（上海）科技有限公司为合肥康尔信电力系统有限公司控股 65.00% 的子公司，随同合肥康尔信电力系统有限公司一起纳入公司合并范围。

持有半数或以下表决权但仍控制被投资单位、以及持有半数以上表决权但不控制被投资单位的依据：

深圳市瑞德恩投资企业(有限合伙)向易事特新能源(昆山)有限公司增资后，持有易事特新能源(昆山)有限公司 49% 的股权，公司持有易事特新能源(昆山)有限公司 51% 的股权。根据易事特新能源(昆山)有限公司章程规定，修改公司章程等重大事项的决议，需经代表三分之二以上表决权的股东通过。另合作协议约定，易事特新能源(昆山)有限公司产生的损益，由公司和深圳市瑞德恩投资企业(有限合伙)共同享有或承担，各占 50%，公司将其作为合营企业核算。

(2) 重要的非全资子公司

单位：元

| 子公司名称 | 少数股东持股比例 | 本期归属于少数股东的损益 | 本期向少数股东宣告分派的股利 | 期末少数股东权益余额 |
|----------------|----------|---------------|----------------|----------------|
| 合肥康尔信电力系统有限公司 | 70.00% | 4,905,166.67 | | 107,315,085.55 |
| 易事特智能化系统集成有限公司 | 65.00% | 30,248,879.63 | | 148,564,965.50 |
| 易事特新能源（磐安）有限公司 | 56.47% | 1,660,200.71 | | 63,443,727.71 |
| 山东易事特光伏发电有限公司 | 40.00% | 506,747.18 | | 8,511,956.36 |

子公司少数股东的持股比例不同于表决权比例的说明：

(3) 重要非全资子公司的主要财务信息

单位：元

| 子公司名 | 期末余额 | | | | | | 期初余额 | | | | | |
|------|------|----|----|----|----|----|------|----|----|----|----|----|
| | 流动 | 非流 | 资产 | 流动 | 非流 | 负债 | 流动 | 非流 | 资产 | 流动 | 非流 | 负债 |

| 称 | 资产 | 动资产 | 合计 | 负债 | 动负债 | 合计 | 资产 | 动资产 | 合计 | 负债 | 动负债 | 合计 |
|----------------|--------------------|----------------|----------------|----------------|---------------|----------------|----------------|----------------|----------------|----------------|---------------|----------------|
| 合肥康尔信力系统有限公司 | 401,680.83 1.58 | 46,001,981.53 | 447,682,813.11 | 294,351,492.72 | 245,961.88 | 294,597,454.60 | 412,068,777.27 | 46,312,290.30 | 458,381,067.57 | 292,179,310.83 | 124,164.77 | 292,303,475.60 |
| 易事特智能化系统集成有限公司 | 687,935.12 9.57 | 126,295,207.00 | 814,230,336.57 | 561,520,927.31 | 35,000,000.00 | 596,520,927.31 | 539,735,102.68 | 104,482,034.79 | 644,217,137.47 | 425,794,466.10 | 47,250,000.00 | 473,044,466.10 |
| 易事特新能源(磐安)有限公司 | 57,045,308.92 | 97,306,391.06 | 154,351,699.98 | 6,018,666.77 | 5,867,293.87 | 11,885,960.64 | 47,391,335.79 | 100,156,294.67 | 147,547,630.46 | 6,025,594.43 | 6,186,266.07 | 12,211,860.50 |
| 山东易事特光伏发电有限公司 | 73,638,331.58 | 47,855,100.67 | 121,493,432.25 | 1,089,545.51 | | 1,089,545.51 | 73,150,364.81 | 50,839,185.63 | 123,989,550.44 | 4,852,531.64 | | 4,852,531.64 |

单位：元

| 子公司名称 | 本期发生额 | | | | 上期发生额 | | | |
|----------------|----------------|---------------|---------------|----------------|----------------|---------------|---------------|-----------------|
| | 营业收入 | 净利润 | 综合收益总额 | 经营活动现金流量 | 营业收入 | 净利润 | 综合收益总额 | 经营活动现金流量 |
| 合肥康尔信力系统有限公司 | 134,014,077.13 | 7,007,766.54 | 7,007,766.54 | 29,665,090.14 | 160,674,666.13 | 10,118,871.33 | 10,118,871.33 | -51,450,480.77 |
| 易事特智能化系统集成有限公司 | 274,797,108.65 | 46,536,737.89 | 46,536,737.89 | 186,122,642.11 | 132,154,664.59 | 11,694,213.15 | 11,694,213.15 | -162,004,197.22 |
| 易事特新能源(磐安)有限公司 | 6,571,553.51 | 2,939,969.38 | 2,939,969.38 | 2,313,808.00 | 5,635,662.85 | 2,323,965.88 | 2,323,965.88 | 12,687,839.68 |
| 山东易事特光伏发电有限公司 | 6,752,427.21 | 1,266,867.94 | 1,266,867.94 | -8,998,705.98 | 6,863,639.91 | 1,839,895.25 | 1,839,895.25 | 1,432,807.65 |

- (4) 使用企业集团资产和清偿企业集团债务的重大限制
- (5) 向纳入合并财务报表范围的结构化主体提供的财务支持或其他支持

2、在子公司的所有者权益份额发生变化且仍控制子公司的交易

- (1) 在子公司所有者权益份额发生变化的情况说明
- (2) 交易对于少数股东权益及归属于母公司所有者权益的影响

3、在合营安排或联营企业中的权益

(1) 重要的合营企业或联营企业

| 合营企业或联营企业名称 | 主要经营地 | 注册地 | 业务性质 | 持股比例 | | 对合营企业或联营企业投资的会计处理方法 |
|----------------|-------|-----|---------------|--------|----|---------------------|
| | | | | 直接 | 间接 | |
| 开化易事特新能源有限公司 | 浙江 | 浙江 | 科学研究和技术服务业 | 39.11% | | 权益法核算 |
| 易事特新能源（昆山）有限公司 | 昆山 | 江苏 | 新能源汽车充电桩及配套设备 | 51.00% | | 权益法核算 |
| 广东华隆实业投资有限公司 | 广东 | 广东 | 投资 | 49.00% | | 权益法核算 |

在合营企业或联营企业的持股比例不同于表决权比例的说明：

持有 20%以下表决权但具有重大影响，或者持有 20%或以上表决权但不具有重大影响的依据：

(2) 重要合营企业的主要财务信息

单位：元

| | 期末余额/本期发生额 | | 期初余额/上期发生额 | |
|---------------|----------------|--|----------------|--|
| | 易事特新能源（昆山）有限公司 | | 易事特新能源（昆山）有限公司 | |
| 流动资产 | 8,730,694.24 | | 21,511,244.45 | |
| 其中：现金和现金等价物 | | | | |
| 非流动资产 | 248,437,278.13 | | 238,185,404.29 | |
| 资产合计 | 257,167,972.37 | | 259,696,648.74 | |
| 流动负债 | 31,376,436.32 | | 42,066,648.74 | |
| 非流动负债 | | | | |
| 负债合计 | 31,376,436.32 | | 42,066,648.74 | |
| 少数股东权益 | | | | |
| 归属于母公司股东权益 | 225,791,536.05 | | 217,630,000.00 | |
| 按持股比例计算的净资产份额 | 115,153,683.39 | | 110,991,300.00 | |
| 调整事项 | | | | |
| --商誉 | | | | |
| --内部交易未实现利润 | | | | |
| --其他 | | | | |

| | | |
|----------------------|----------------|----------------|
| 对合营企业权益投资的账面价值 | 115,152,783.39 | 110,990,400.00 |
| 存在公开报价的合营企业权益投资的公允价值 | | |
| 营业收入 | 5,260,713.96 | |
| 财务费用 | -449.05 | |
| 所得税费用 | | |
| 净利润 | 3,161,536.05 | |
| 终止经营的净利润 | | |
| 其他综合收益 | | |
| 综合收益总额 | 3,161,536.05 | |
| | | |
| 本年度收到的来自合营企业的股利 | | |

(3) 重要联营企业的主要财务信息

单位：元

| | 期末余额/本期发生额 | | 期初余额/上期发生额 | |
|----------------------|----------------|----------------|----------------|----------------|
| | 广东华隆实业投资有限公司 | 开化易事特新能源有限公司 | 广东华隆实业投资有限公司 | 开化易事特新能源有限公司 |
| 流动资产 | 189,489,760.61 | 118,697,977.18 | 165,722,773.94 | 109,460,044.36 |
| 非流动资产 | 200,221,330.63 | 185,608,114.72 | 208,666,644.99 | 189,668,614.85 |
| 资产合计 | 389,711,091.24 | 304,306,091.90 | 374,389,418.93 | 299,128,659.21 |
| 流动负债 | 219,794,860.02 | 24,165,609.25 | 200,280,063.84 | 23,942,528.43 |
| 非流动负债 | 12,714,605.72 | | 13,238,740.76 | |
| 负债合计 | 232,509,465.74 | 24,165,609.25 | 213,518,804.60 | 23,942,528.43 |
| | | | | |
| 少数股东权益 | 1,114,423.04 | | 1,109,076.39 | |
| 归属于母公司股东权益 | 156,087,202.46 | 280,140,482.65 | 159,761,537.94 | 275,186,130.78 |
| 按持股比例计算的净资产份额 | 76,482,729.21 | 109,554,538.55 | 78,283,153.59 | 107,617,040.16 |
| 调整事项 | | | | |
| --商誉 | 5,490,880.23 | | 5,490,880.23 | |
| --内部交易未实现利润 | | -21,234,794.63 | | -21,937,938.51 |
| --其他 | | -14,864,759.45 | | -12,927,261.06 |
| 对联营企业权益投资的账面价值 | 81,973,609.44 | 73,454,984.47 | 83,774,033.82 | 72,751,840.59 |
| 存在公开报价的联营企业权益投资的公允价值 | | | | |
| 营业收入 | 81,709,756.73 | 10,822,310.68 | 65,647,663.96 | 10,060,672.34 |
| 净利润 | -3,668,988.83 | 4,894,399.32 | -5,837,013.34 | 3,565,118.96 |
| 终止经营的净利润 | | | | |
| 其他综合收益 | | | | |
| 综合收益总额 | -3,668,988.83 | 4,894,399.32 | -5,837,013.34 | 3,565,118.96 |

| | | | | |
|-----------------|--|--|--|--|
| 本年度收到的来自联营企业的股利 | | | | |
|-----------------|--|--|--|--|

(4) 不重要的合营企业和联营企业的汇总财务信息

单位：元

| | 期末余额/本期发生额 | 期初余额/上期发生额 |
|-----------------|----------------|----------------|
| 合营企业： | | |
| 下列各项按持股比例计算的合计数 | | |
| 联营企业： | | |
| 投资账面价值合计 | 141,676,919.61 | 139,262,674.86 |
| 下列各项按持股比例计算的合计数 | | |
| --净利润 | 21,530,561.63 | 6,833,770.62 |
| --综合收益总额 | 21,530,561.63 | 6,833,770.62 |

(5) 合营企业或联营企业向本公司转移资金的能力存在重大限制的说明

(6) 合营企业或联营企业发生的超额亏损

(7) 与合营企业投资相关的未确认承诺

(8) 与合营企业或联营企业投资相关的或有负债

4、重要的共同经营

5、在未纳入合并财务报表范围的结构化主体中的权益

十、与金融工具相关的风险

(一) 信用风险

信用风险，是指金融工具的一方不能履行义务，造成另一方发生财务损失的风险。

1. 信用风险管理实务

(1) 信用风险的评价方法

公司在每个资产负债表日评估相关金融工具的信用风险自初始确认后是否已显著增加。在确定信用风险自初始确认后是否显著增加时，公司考虑在无须付出不必要的额外成本或努力即可获得合理且有依据的信息，包括基于历史数据的定性和定量分析、外部信用风险评级以及前瞻性信息。公司以单项金融工具或者具有相似信用风险特征的金融工具组合为基础，通过比较金融工具在资产负债表日发生违约的风险与在初始确认日发生违约的风险，以确定金融工具预计存续期内发生违约风险的变化情况。

当触发以下一个或多个定量、定性标准时，公司认为金融工具的信用风险已发生显著增加：

- 1) 定量标准主要为资产负债表日剩余存续期违约概率较初始确认时上升超过一定比例；

2) 定性标准主要为债务人经营或财务情况出现重大不利变化、现存的或预期的技术、市场、经济或法律环境变化并将对债务人对公司的还款能力产生重大不利影响等。

(2) 违约和已发生信用减值资产的定义

当金融工具符合以下一项或多项条件时，公司将该金融资产界定为已发生违约，其标准与已发生信用减值的定义一致：

- 1) 债务人发生重大财务困难；
- 2) 债务人违反合同中对债务人的约束条款；
- 3) 债务人很可能破产或进行其他财务重组；
- 4) 债权人出于与债务人财务困难有关的经济或合同考虑，给予债务人在任何其他情况下都不会做出的让步。

2. 预期信用损失的计量

预期信用损失计量的关键参数包括违约概率、违约损失率和违约风险敞口。公司考虑历史统计数据（如交易对手评级、担保方式及抵质押物类别、还款方式等）的定量分析及前瞻性信息，建立违约概率、违约损失率及违约风险敞口模型。

3. 金融工具损失准备期初余额与期末余额调节表

详见本报告第十节之七.4.应收票据、七.5.应收账款、七.6.应收款项融资、七.8.其他应收款、七.10.合同资产、七.12.一年内到期的非流动资产、七.16.长期应收款之说明。

4. 信用风险敞口及信用风险集中度

本公司的信用风险主要来自货币资金和应收款项。为控制上述相关风险，本公司分别采取了以下措施。

(1) 货币资金

本公司将银行存款和其他货币资金存放于信用评级较高的金融机构，故其信用风险较低。

(2) 应收款项

本公司定期对采用信用方式交易的客户进行信用评估。根据信用评估结果，本公司选择与经认可的且信用良好的客户进行交易，并对其应收款项余额进行监控，以确保本公司不会面临重大坏账风险。

由于本公司仅与经认可的且信用良好的第三方进行交易，所以无需担保物。信用风险集中按照客户进行管理。截至 2023 年 6 月 30 日，本公司存在一定的信用集中风险，本公司应收账款的 43.90%（2022 年 12 月 31 日：52.54%）源于余额前五名客户。本公司对应收账款余额未持有任何担保物或其他信用增级。

本公司所承受的最大信用风险敞口为资产负债表中每项金融资产的账面价值。

(二) 流动性风险

流动性风险，是指本公司在履行以交付现金或其他金融资产的方式结算的义务时发生资金短缺的风险。流动性风险可能源于无法尽快以公允价值售出金融资产；或者源于对方无法偿还其合同债务；或者源于提前到期的债务；或者源于无法产生预期的现金流量。

为控制该项风险，本公司综合运用票据结算、银行借款等多种融资手段，并采取长、短期融资方式适当结合，优化融资结构的方法，保持融资持续性与灵活性之间的平衡。本公司已从多家商业银行取得银行授信额度以满足营运资金需求和资本开支。

金融负债按剩余到期日分类

| 项 目 | 期末数 | | | | |
|-------------|------------------|------------------|------------------|------------------|------------------|
| | 账面价值 | 未折现合同金额 | 1 年以内 | 1-3 年 | 3 年以上 |
| 银行借款 | 2,290,555,938.58 | 2,540,650,481.00 | 903,204,412.46 | 946,846,627.16 | 690,599,441.38 |
| 应付票据 | 540,077,138.47 | 540,077,138.47 | 540,077,138.47 | | |
| 应付账款 | 1,039,637,912.36 | 1,039,637,912.36 | 865,978,770.96 | 96,696,311.92 | 76,962,829.48 |
| 其他应付款 | 208,743,149.33 | 208,743,149.33 | 165,767,303.70 | 33,669,853.17 | 9,305,992.46 |
| 租赁负债 | 137,674,552.97 | 187,752,032.55 | | 27,313,549.72 | 160,438,482.83 |
| 一年内到期的非流动负债 | 6,141,663.43 | 12,771,875.95 | 12,771,875.95 | | |
| 长期应付款 | 1,277,134,430.18 | 1,277,134,430.18 | 119,002,123.05 | 533,563,151.45 | 624,569,155.68 |
| 小 计 | 5,499,964,785.32 | 5,806,767,019.84 | 2,606,801,624.59 | 1,638,089,493.42 | 1,561,875,901.83 |

(续上表)

| 项 目 | 期初数 | | | | |
|-------------|------------------|------------------|------------------|------------------|------------------|
| | 账面价值 | 未折现合同金额 | 1 年以内 | 1-3 年 | 3 年以上 |
| 银行借款 | 2,417,165,679.76 | 2,587,436,810.41 | 1,492,236,799.52 | 449,794,740.75 | 645,405,270.14 |
| 应付票据 | 731,275,026.24 | 731,275,026.24 | 731,275,026.24 | | |
| 应付账款 | 1,069,597,397.82 | 1,069,597,397.82 | 910,501,363.56 | 128,965,539.73 | 30,130,494.53 |
| 其他应付款 | 241,735,905.88 | 241,735,905.88 | 193,192,935.96 | 37,112,125.05 | 11,430,844.87 |
| 租赁负债 | 137,437,892.01 | 200,005,749.22 | | 25,922,791.94 | 174,082,957.28 |
| 一年内到期的非流动负债 | 3,949,577.43 | 10,110,275.95 | 10,110,275.95 | | |
| 长期应付款 | 1,764,090,984.00 | 1,764,090,984.00 | 247,101,933.50 | 530,626,955.19 | 986,362,095.31 |
| 小 计 | 6,365,252,463.14 | 6,604,252,149.52 | 3,584,418,334.73 | 1,172,422,152.66 | 1,847,411,662.13 |

(三) 市场风险

市场风险，是指金融工具的公允价值或未来现金流量因市场价格变动而发生波动的风险。市场风险主要包括利率风险和外汇风险。

1. 利率风险

利率风险，是指金融工具的公允价值或未来现金流量因市场利率变动而发生波动的风险。固定利率的带息金融工具使本公司面临公允价值利率风险，浮动利率的带息金融工具使本公司面临现金流量利率风险。本公司根据市场环境来决定固定利率与浮动利率金融工具的比例，并通过定期审阅与监控维持适当的金融工具组合。本公司面临的现金流量利率风险主要与本公司以浮动利率计息的银行借款有关。

截至 2023 年 6 月 30 日，本公司以浮动利率计息的银行借款人民币 1,224,568,544.86 元（2022 年 12 月 31 日：人民币 1,053,160,000.00 元），在其他变量不变的假设下，假定利率变动 50 个基点，不会对本公司的利润总额和股东权益产生重大的影响。

2. 外汇风险

外汇风险，是指金融工具的公允价值或未来现金流量因外汇汇率变动而发生波动的风险。本公司面临的汇率变动的风险主要与本公司外币货币性资产和负债有关。本公司于中国内地经营，且主要活动以人民币计价。因此，本公司所承担的外汇变动市场风险不重大。

本公司期末外币货币性资产和负债情况详见本报告第十节之七之 82 外币货币性项目之说明。

十一、公允价值的披露

1、以公允价值计量的资产和负债的期末公允价值

单位：元

| 项目 | 期末公允价值 | | | |
|---------------------------|----------------|------------|---------------|----------------|
| | 第一层次公允价值计量 | 第二层次公允价值计量 | 第三层次公允价值计量 | 合计 |
| 一、持续的公允价值计量 | -- | -- | -- | -- |
| （一）交易性金融资产 | 854,585.00 | | | 854,585.00 |
| 1. 以公允价值计量且其变动计入当期损益的金融资产 | 854,585.00 | | | 854,585.00 |
| 2. 应收款项融资 | 15,810,387.62 | | | 15,810,387.62 |
| 3. 其他权益工具投资 | 388,926,000.00 | | 96,353,072.23 | 485,279,072.23 |
| 持续以公允价值计量的负债总额 | 405,590,972.62 | | 96,353,072.23 | 501,944,044.85 |
| 二、非持续的公允价值计量 | -- | -- | -- | -- |

2、持续和非持续第一层次公允价值计量项目市价的确定依据

1. 公司持有的上海国富光启云计算科技股份有限公司、科睿特软件集团股份有限公司、中航宝胜电气股份有限公司其他权益投资为公众公司股权投资，期末公允价值按资产负债表日公开交易市场的股价确定。

2. 公司子公司合肥康尔信电力系统有限公司持有中国电信股份有限公司、大秦铁路股份有限公司、中国农业银行股份有限公司的股权为上市公司股权投资，期末公允价值按资产负债表日公开交易日市场的股价确定。

3、持续和非持续第二层次公允价值计量项目，采用的估值技术和重要参数的定性及定量信息

4、持续和非持续第三层次公允价值计量项目，采用的估值技术和重要参数的定性及定量信息

1. 对于持有的应收款项融资，采用票面金额确定其公允价值。

2. 中城投华南新能源科技（广东）有限公司、合肥开关厂有限公司、北京智信先锋信息技术有限公司、易事特（河南）通信科技有限公司、易事特（湖南）科技有限公司、西咸新区易事特通信科技有限公司、易事特科技石家庄有限公司、易事特通信鄂州有限公司、易事特通信科技（东莞）有限公司、四川易事特智慧科技有限公司、浙江旺荣半导体有限公司、东莞南方半导体科技有限公司、深圳嘉瓦数字能源有限公司的经营环境和经营情况、财务状况未发生重大变化，所以公司按投资成本作为公允价值的合理估计进行计量。

- 5、持续的第三层次公允价值计量项目，期初与期末账面价值间的调节信息及不可观察参数敏感性分析
- 6、持续的公允价值计量项目，本期内发生各层级之间转换的，转换的原因及确定转换时点的政策
- 7、本期内发生的估值技术变更及变更原因
- 8、不以公允价值计量的金融资产和金融负债的公允价值情况

十二、关联方及关联交易

1、本企业的母公司情况

本企业的母公司情况的说明

根据 2020 年 7 月 21 日扬州东方集团有限公司（以下简称东方集团）、何思模与广东恒锐股权投资合伙企业（有限合伙）（以下简称广东恒锐）签署的《关于转让所持易事特集团股份有限公司股份之股份转让协议》《关于易事特集团股份有限公司表决权放弃协议》，东方集团、何思模以协议转让的方式转让其持有的上市公司 18% 的无限售流通股份，并且东方集团不可撤销地放弃其本次交易完成后持有的剩余全部上市公司股份（37.8841%）的表决权。截至 2020 年 12 月 31 日，上述股份过户已完成，公司的最终控制方发生变更，由何思模变更为无最终控制方。2023 年度，公司无实际控制人。

本企业最终控制方是无最终控制方。

2、本企业的子公司情况

本企业子公司的情况详见附注第十节之九在其他主体中的权益之说明。

3、本企业合营和联营企业情况

本企业重要的合营或联营企业详见附注第十节之九（3）之说明。

本期与本公司发生关联方交易，或前期与本公司发生关联方交易形成余额的其他合营或联营企业情况如下：

| 合营或联营企业名称 | 与本企业关系 |
|-----------------|--|
| 关岭中机能源有限公司 | 公司子公司易事特智能化系统集成有限公司参股 30% 的公司 |
| 山东易事特新能源科技有限公司 | 公司参股 35% 的公司 |
| 西安格润莱智能技术有限公司 | 公司子公司易事特智能化系统集成有限公司参股 34% 的公司 |
| 易事特新能源（昆山）有限公司 | 子公司转为合营，2021 年 11 月 23 日深圳市瑞德恩投资企业（有限合伙）成为新股东，增资入股，目前公司持股 51.00% |
| 滁州易事特行一电池系统有限公司 | 公司参股 36% 的公司 |

其他说明

[注]2023 年 6 月 5 日，公司处置所持有的山东易事特新能源科技有限公司 35% 股权，但因股权处置不满一年，仍应将山东易事特新能源科技有限公司认定为公司关联方。

4、其他关联方情况

| 其他关联方名称 | 其他关联方与本企业关系 |
|------------|-------------|
| 扬州东方集团有限公司 | 公司股东 |

| | |
|---------------------|---|
| 何思模 | 公司股东，原实际控制人 |
| 张晔 | 何思模之配偶 |
| 何佳 | 公司法定代表人、董事长 |
| 邓婷婷 | 何佳之配偶 |
| 何宇 | 公司股东何思模之子 |
| 王可岗 | 易事特智能化系统集成有限公司之法人 |
| 胡国利 | 王可岗之配偶 |
| 吴青 | 子公司合肥康尔信电力系统有限公司之股东 |
| 赖庆桂 | 子公司合肥康尔信电力系统有限公司之股东 |
| 吴保良 | 子公司合肥康尔信电力系统有限公司之股东 |
| 向镔 | 子公司广州爱申特科技股份有限公司之法人 |
| 李东波 | 向镔之配偶 |
| 新平慧盟新能源科技有限公司 | 公司股东 |
| 广东易电能源科技有限公司 | 公司参股 11.2%的公司 |
| 上海国富光启云计算科技股份有限公司 | 公司参股 14.87%的公司 |
| 国富光启(北京)科技发展有限公司 | 上海国富光启云计算科技股份有限公司之子公司 |
| 北京智信先锋信息技术有限公司 | 公司子公司易事特网络技术(深圳)有限公司参股 10%的公司 |
| 北京中电易捷科技有限公司 | 与公司子控股公司易事特网络技术(深圳)有限公司共同投资公司的公司 |
| 上海恒时计算机信息技术有限公司 | 持有公司参股公司恒时新特科技(上海)有限公司 90%股权的股东 |
| 恒时新特科技(上海)有限公司 | 公司参股 10%的公司 |
| 广东中贝能源科技有限公司 | 公司现任副总经理胡志强配偶周玉滨持股 1.03%的公司 |
| 江西易事特新能源科技有限公司 | 公司参股 10%的公司 |
| 山西斯恩特科技有限公司 | 公司子公司易事特集团(河南)有限公司法定代表人施少平持股 61.8534%的公司 |
| 东莞南方半导体科技有限公司 | 公司参股 4.67%的公司 |
| 广西易事特智能科技有限公司 | 公司子公司易事特网络技术(深圳)有限公司参股 5%的公司 |
| 兰州基时智造电源有限公司 | 公司参股 5%的公司 |
| 西咸新区易事特通信科技有限公司 | 公司子公司易事特网络技术(深圳)有限公司参股 10%的公司 |
| 易事特(福建)智慧科技有限公司 | 公司子公司易事特网络技术(深圳)有限公司参股 2%的公司 |
| 易事特(河南)新能源科技有限公司 | 公司子公司易事特网络技术(深圳)有限公司参股 10%的公司 |
| 易事特轨道交通股份有限公司 | 公司参股 10%的公司 |
| 四川易事特智慧科技有限公司 | 公司子公司易事特网络技术(深圳)有限公司参股 2%的公司 |
| 武汉楚烽科技有限公司 | 何思模家庭成员欧阳显淞持股 60%的公司 |
| 易事特(北京)科技集团有限公司 | 公司子公司易事特网络技术(深圳)有限公司参股 10%的公司 |
| 易事特(徐州)通信科技有限公司 | 公司子公司易事特网络技术(深圳)有限公司参股 5%的公司 |
| 易事特(中山)智能科技有限公司 | 公司子公司易事特网络技术(深圳)有限公司参股 10%的公司 |
| 易事特(重庆)科技有限公司 | 公司子公司易事特网络技术(深圳)有限公司参股 10%的公司 |
| 易事特科技石家庄有限公司 | 公司子公司易事特网络技术(深圳)有限公司参股 10%的公司 |
| 易事特通信科技(东莞)有限公司 | 公司子公司易事特网络技术(深圳)有限公司参股 10%的公司 |
| 易事特信息科技(扬州)有限公司 | 公司子公司易事特网络技术(深圳)有限公司参股 10%的公司 |
| 易事特(河南)通信科技有限公司 | 公司子公司易事特网络技术(深圳)有限公司参股 10%的公司 |
| 浙江易事特智能科技有限公司 | 公司参股 5%的公司 |
| 合肥开关厂有限公司 | 公司参股 10%的公司 |
| 陕西西展科技信息有限公司 | 持有公司控股子公司易事特智能化系统集成有限公司 20%股权的股东 |
| 甘肃丰晟新能源科技发展有限公司 | 公司子公司临泽县天恒新能源有限责任公司法定代表人浦峰杰持股 45%的公司 |
| 深圳智慧云科技有限公司 | 公司合营企业易事特新能源(昆山)有限公司的合营方深圳市瑞德恩投资企业(有限合伙)之法人代表刘万照担任法人代表的公司 |
| 安徽易事特顺科新能源有限公司 | 子公司易事特智能化系统集成有限公司董事许志刚任职监事的公司 |
| 沈阳东方电源技术有限公司 | 公司股东何思模姐妹任职监事的公司 |
| 陕西易特数字科技有限公司 | 公司子公司易事特智能化系统集成有限公司参股 35%的公司 |
| 易事特(天津)技术有限公司 | 公司子公司易事特网络技术(深圳)有限公司参股 10%的公司 |
| 易事特新能源(温州)有限公司 | 公司子公司易事特网络技术(深圳)有限公司参股 10%的公司 |
| 易事特新能源(上海)有限公司 | 公司子公司易事特网络技术(深圳)有限公司参股 5%的公司 |
| 易事特(吉林省)新能源科技集团有限公司 | 公司参股 2%的公司 |
| 南京中钠新能源科技发展有限公司 | 公司子公司易事特智能化电力系统有限公司参股 30%的公司 |

| | |
|----------------|-------------------------------|
| 易斯特新能源（江门）有限公司 | 公司子公司易事特网络技术（深圳）有限公司参股 10%的公司 |
|----------------|-------------------------------|

5、关联交易情况

（1）购销商品、提供和接受劳务的关联交易

采购商品/接受劳务情况表

单位：元

| 关联方 | 关联交易内容 | 本期发生额 | 获批的交易额度 | 是否超过交易额度 | 上期发生额 |
|-----------------|--------|---------------|---------|----------|------------|
| 北京中电易捷科技有限公司 | 采购材料 | 389,017.43 | | | 956,705.96 |
| 东莞南方半导体科技有限公司 | 采购材料 | | | | 8,876.10 |
| 陕西西展科技信息有限公司 | 采购材料 | 20,379.48 | | | 80,882.26 |
| 上海恒时计算机信息技术有限公司 | 采购材料 | 140,366.97 | | | 143,000.00 |
| 广东中贝能源科技有限公司 | 采购材料 | 775,616.38 | | | 295,931.16 |
| 易事特通信科技（东莞）有限公司 | 采购材料 | | | | 75,916.76 |
| 武汉楚烽科技有限公司 | 采购材料 | | | | 593,422.96 |
| 浙江易事特智能科技有限公司 | 采购材料 | | | | 21,173.23 |
| 南京中钠新能源科技发展有限公司 | 采购材料 | 16,458,996.50 | | | |
| 合肥开关厂有限公司 | 采购材料 | 567,581.42 | | | |

出售商品/提供劳务情况表

单位：元

| 关联方 | 关联交易内容 | 本期发生额 | 上期发生额 |
|-----------------|--------------------|--------------|--------------|
| 广西易事特智能科技有限公司 | 光伏系统集成/高端电源装备、数据中心 | | 15,389.38 |
| 合肥开关厂有限公司 | 高端电源装备、数据中心/光伏逆变器 | | 1,510,306.44 |
| 东莞南方半导体科技有限公司 | 高端电源装备、数据中心 | | 512,009.17 |
| 山西斯恩特科技有限公司 | 高端电源装备、数据中心 | 965,412.40 | 1,276,945.18 |
| 易事特（河南）通信科技有限公司 | 高端电源装备、数据中心 | 1,752,463.72 | 5,893,592.04 |
| 易事特科技石家庄有限公司 | 高端电源装备、数据中心 | 45,849.56 | 39,168.15 |
| 易事特通信科技（东莞）有限公司 | 高端电源装备、数据中心 | 1,035,872.94 | 1,732,088.97 |
| 易事特（北京）科技集团有限公司 | 高端电源装备、数据中心 | 48,318.60 | 238,675.44 |
| 北京智信先锋信息技术有限公司 | 高端电源装备、数据中心 | 70,044.24 | 2,442.48 |
| 西咸新区易事特通信科技有限公司 | 高端电源装备、数据中心 | | 614,482.30 |
| 易事特（徐州）通信科技有限公司 | 高端电源装备、数据中心 | 368,509.51 | 163,742.44 |
| 浙江易事特智能科技有限公司 | 高端电源装备、数据中心 | 3,205,449.94 | 2,289,812.85 |
| 四川易事特智慧科技有限公司 | 高端电源装备、数据中心 | 667,165.57 | 146,335.14 |
| 滁州易事特行一电池系统有限公司 | 高端电源装备、数据中心 | | 69,699.12 |
| 易事特（天津）技术有限公司 | 高端电源装备、数据中心 | 444,150.44 | 373,726.56 |
| 易事特新能源（上海）有限公司 | 高端电源装备、数据中心 | | 8,300.88 |
| 易事特新能源（温州）有限公司 | 高端电源装备、数据中心 | | 859,629.13 |

| | | | |
|---------------------|-------------|--------------|------------|
| 武汉楚烽科技有限公司 | 高端电源装备、数据中心 | 415,904.38 | 298,009.86 |
| 关岭中机能源有限公司 | 高端电源装备、数据中心 | 17,219.47 | |
| 易事特（吉林省）新能源科技集团有限公司 | 高端电源装备、数据中心 | 1,705,263.72 | |
| 易事特（重庆）科技有限公司 | 高端电源装备、数据中心 | 44,872.56 | |
| 易事特（河南）新能源科技有限公司 | 高端电源装备、数据中心 | 88,495.58 | |
| 易事特轨道交通股份有限公司 | 高端电源装备、数据中心 | 8,328.32 | |
| 北京中电易捷科技有限公司 | 高端电源装备、数据中心 | 2,531,099.59 | |
| 陕西易特数字科技有限公司 | 高端电源装备、数据中心 | 972,215.25 | |

购销商品、提供和接受劳务的关联交易说明

（2）关联受托管理/承包及委托管理/出包情况

（3）关联租赁情况

本公司作为出租方：

单位：元

| 承租方名称 | 租赁资产种类 | 本期确认的租赁收入 | 上期确认的租赁收入 |
|--------------|--------|-----------|------------|
| 广东易电能源科技有限公司 | 厂房 | | 118,444.41 |

（4）关联担保情况

本公司作为被担保方：

单位：元

| 担保方 | 担保金额 | 担保起始日 | 担保到期日 | 担保是否已经履行完毕 |
|----------------|----------------|-------------|-------------|------------|
| 何思模、张晔、何佳、扬州东方 | 110,000,000.00 | 2023年03月29日 | 2026年03月10日 | 否 |
| 何思模、张晔、何佳、扬州东方 | 42,000,009.09 | 2023年04月04日 | 2026年04月04日 | 否 |
| 何思模、张晔、何佳、扬州东方 | 100,000,000.00 | 2023年04月18日 | 2026年04月18日 | 否 |
| 何思模、张晔、何佳 | 84,850,493.00 | 2023年05月11日 | 2026年05月10日 | 否 |
| 何思模、张晔、何佳 | 36,625,600.00 | 2023年05月25日 | 2026年05月24日 | 否 |
| 何思模、张晔、何佳 | 50,000,000.00 | 2023年05月31日 | 2026年05月30日 | 否 |
| 何佳、何思模、张晔、扬州东方 | 100,000,000.00 | 2023年06月29日 | 2026年06月29日 | 否 |
| 何佳、何思模、张晔、扬州东方 | 30,000,000.00 | 2023年05月08日 | 2026年05月07日 | 否 |
| 何佳、何思模、张晔、扬州东方 | 24,933,623.46 | 2023年05月10日 | 2026年05月09日 | 否 |
| 何佳、何思模、张晔、扬州东方 | 103,000,000.00 | 2023年03月17日 | 2025年03月16日 | 否 |
| 何佳、何思模、张晔、扬州东方 | 50,000,000.00 | 2023年03月20日 | 2025年03月19日 | 否 |
| 何佳、何思模、张晔、扬州东方 | 64,038,129.15 | 2023年03月28日 | 2026年03月27日 | 否 |
| 何思模、张晔 | 102,146,472.70 | 2023年01月11日 | 2024年01月26日 | 否 |
| 何思模、张晔 | 95,000,000.00 | 2022年10月31日 | 2032年10月31日 | 否 |
| 何思模、张晔 | 100,434,924.97 | 2022年04月22日 | 2023年01月22日 | 否 |
| 何思模、张晔 | 100,414,623.46 | 2022年04月22日 | 2023年01月22日 | 否 |
| 何思模、张晔 | 82,188,288.69 | 2022年04月22日 | 2023年01月22日 | 否 |
| 何思模、张晔 | 86,432,068.47 | 2021年03月16日 | 2032年04月06日 | 否 |

| | | | | |
|----------------|----------------|-------------|-------------|---|
| 何思模、张晔 | 68,883,909.69 | 2021年07月07日 | 2029年04月07日 | 否 |
| 何思模、张晔 | 57,334,689.26 | 2021年12月31日 | 2033年09月30日 | 否 |
| 何思模、张晔 | 83,724,534.03 | 2021年12月23日 | 2031年12月30日 | 否 |
| 何思模、张晔 | 76,708,653.52 | 2022年01月20日 | 2032年01月20日 | 否 |
| 余佳、王可岗、顾奕飞 | 230,000,000.00 | 2023年04月20日 | 2038年06月25日 | 否 |
| 何思模、张晔、何佳、邓婷婷 | 316,000,000.00 | 2022年07月05日 | 2033年06月21日 | 否 |
| 何思模、张晔、何佳、邓婷婷 | 220,000,000.00 | 2022年07月05日 | 2033年06月21日 | 否 |
| 何思模、张晔、何佳、邓婷婷 | 155,000,000.00 | 2022年07月05日 | 2033年06月21日 | 否 |
| 王可岗、胡国利 | 10,000,000.00 | 2023年01月09日 | 2025年01月09日 | 否 |
| 王可岗、胡国利 | 10,000,000.00 | 2023年01月13日 | 2024年01月12日 | 否 |
| 王可岗、胡国利 | 5,000,000.00 | 2023年01月13日 | 2024年01月13日 | 否 |
| 王可岗、胡国利 | 5,000,000.00 | 2023年04月10日 | 2024年01月10日 | 否 |
| 王可岗 | 26,200,000.00 | 2021年09月15日 | 2023年09月14日 | 否 |
| 王可岗 | 20,250,000.00 | 2022年03月23日 | 2024年03月22日 | 否 |
| 王可岗 | 29,000,000.00 | 2022年09月23日 | 2025年09月21日 | 否 |
| 吴保良 | 10,000,000.00 | 2023年01月09日 | 2024年01月09日 | 否 |
| 吴保良 | 993,020.06 | 2022年04月02日 | 2024年06月07日 | 否 |
| 吴保良、赖庆桂 | 10,000,000.00 | 2023年06月26日 | 2024年06月25日 | 否 |
| 吴保良、赖庆桂 | 10,000,000.00 | 2022年07月26日 | 2023年07月26日 | 否 |
| 吴保良、赖庆桂 | 10,000,000.00 | 2023年05月22日 | 2024年05月21日 | 否 |
| 吴保良、赖庆桂 | 10,000,000.00 | 2022年09月27日 | 2023年09月27日 | 否 |
| 吴保良、赖庆桂 | 5,000,000.00 | 2023年06月19日 | 2024年06月18日 | 否 |
| 吴保良、赖庆桂 | 10,000,000.00 | 2022年11月18日 | 2023年07月07日 | 否 |
| 吴保良、赖庆桂 | 2,000,000.00 | 2023年05月31日 | 2024年05月30日 | 否 |
| 何思模、张晔 | 3,000,000.00 | 2022年09月30日 | 2023年09月29日 | 否 |
| 向锴、李东波、杜贵平、娄奕红 | 10,000,000.00 | 2023年01月13日 | 2024年01月12日 | 否 |
| 向锴 | 3,000,000.00 | 2023年02月07日 | 2024年01月09日 | 否 |

(5) 关联方资金拆借

(6) 关联方资产转让、债务重组情况

(7) 关键管理人员报酬

单位：元

| 项目 | 本期发生额 | 上期发生额 |
|----------|--------------|--------------|
| 关键管理人员报酬 | 3,741,729.22 | 3,737,129.49 |

(8) 其他关联交易

2019年12月24日公司第五届董事会第四十六次会议审议通过《关于债权转让暨关联交易的议案》，由扬州东方集团有限公司承接公司截至2019年6月30日部分光伏系统集成业务对应的应收账款（应收账款对象以下简称客户）及公司所收购光伏电站对应的应收电费补偿款。

鉴于公司同时存在应付上述部份客户货款事项，经相关涉及方（扬州东方集团有限公司、公司、公司子公司、相关客户）同意，相关涉及方于2021年8月30日签订《债权转让暨抵账协议》。协议约定，相关涉及方同意公司或公司子公司将应付给上述相关客户的款项支付给扬州东方集团有限公司，用于冲减扬州东方集团有限公司应收其款项。其中2023年度公司及子公司向扬州东方集团有限公司支付4,504,832.00元。

6、关联方应收应付款项

(1) 应收项目

单位：元

| 项目名称 | 关联方 | 期末余额 | | 期初余额 | |
|------|------------------|---------------|---------------|---------------|---------------|
| | | 账面余额 | 坏账准备 | 账面余额 | 坏账准备 |
| 应收账款 | | | | | |
| | 开化易事特新能源有限公司 | 18,755,030.76 | 18,755,030.76 | 18,755,030.76 | 16,907,691.67 |
| | 江西易事特新能源科技有限公司 | 7,169,950.38 | 7,169,950.38 | 7,169,950.38 | 7,169,950.38 |
| | 易事特（河南）通信科技有限公司 | 6,686,821.50 | 492,762.77 | 5,651,389.50 | 169,541.69 |
| | 北京中电易捷科技有限公司 | 1,970,575.05 | 160,132.15 | 2,341,514.64 | 70,245.44 |
| | 四川易事特智慧科技有限公司 | | | 1,648,625.45 | 49,458.76 |
| | 安徽易事特顺科新能源有限公司 | 233,300.00 | 232,985.00 | 233,300.00 | 232,985.00 |
| | 易事特（重庆）科技有限公司 | 130,324.00 | 6,111.08 | 130,324.00 | 3,909.72 |
| | 易事特通信科技（东莞）有限公司 | 115,963.15 | 3,478.89 | 85,216.00 | 2,556.48 |
| | 易事特（北京）科技集团有限公司 | 70.00 | 2.10 | 15,103.00 | 453.09 |
| | 山西斯恩特科技有限公司 | | | 10,581.75 | 317.45 |
| | 易事特科技石家庄有限公司 | 53,195.00 | 1,595.85 | 1,385.00 | 41.55 |
| | 北京智信先锋信息技术有限公司 | | | 950.00 | 28.50 |
| | 武汉楚烽科技有限公司 | | | 2,079,762.00 | 62,392.86 |
| | 易事特（天津）技术有限公司 | 719,290.00 | 21,578.70 | 361,548.14 | 10,846.44 |
| | 陕西易特数字科技有限公司 | 656,996.40 | 19,709.89 | 237,190.00 | 7,115.70 |
| | 易事特新能源（温州）有限公司 | 97,138.09 | 9,713.81 | 97,138.09 | 2,914.14 |
| | 山东易事特新能源科技有限公司 | | | 1,836.00 | 55.08 |
| | 易事特（河南）新能源科技有限公司 | 1,920.00 | 57.60 | | |
| | 浙江易事特智能科技有限公司 | 452,911.50 | 13,587.35 | | |
| 小 计 | | 37,043,485.83 | 26,886,696.33 | 38,820,844.71 | 24,690,503.95 |
| 预付款项 | | | | | |
| | 易斯特新能源（江门）有限公 | 480,654.00 | | 480,654.00 | |

| | | | | | |
|-------|-------------------|--------------|--------------|--------------|--------------|
| | 司 | | | | |
| | 南京中钠新能源科技发展有限公司 | | | 2,709,430.51 | |
| | 陕西西展科技信息有限公司 | 228,715.00 | | | |
| 小 计 | | 709,369.00 | | 3,190,084.51 | |
| 其他应收款 | | | | | |
| | 上海国富光启云计算科技股份有限公司 | 300,000.00 | 300,000.00 | 300,000.00 | 300,000.00 |
| | 国富光启(北京)科技发展有限公司 | 1,792,147.90 | 1,792,147.90 | 1,792,147.90 | 1,792,147.90 |
| | 西安格润莱智能技术有限公司 | 4,513,511.00 | 451,351.10 | 4,513,511.00 | 325,805.33 |
| 小 计 | | 6,605,658.90 | 2,543,499.00 | 6,605,658.90 | 2,417,953.23 |

(2) 应付项目

单位：元

| 项目名称 | 关联方 | 期末账面余额 | 期初账面余额 |
|------|---------------------|---------------|--------------|
| 应付账款 | | | |
| | 上海恒时计算机信息技术有限公司 | 4,741,978.71 | 4,588,978.83 |
| | 山东易事特新能源科技有限公司 | | 2,422,859.75 |
| | 广东中贝能源科技有限公司 | 810,770.18 | 396,054.00 |
| | 山西斯恩特科技有限公司 | 2,724,649.02 | 544,649.02 |
| | 合肥开关厂有限公司 | 595,487.42 | 188,906.00 |
| | 易事特通信科技(东莞)有限公司 | 379,115.55 | 379,115.55 |
| | 北京中电易捷科技有限公司 | 406,074.70 | 278,866.00 |
| | 恒时新特科技(上海)有限公司 | 188,679.25 | 188,679.25 |
| | 易事特(北京)科技集团有限公司 | 174,150.00 | 174,150.00 |
| | 沈阳东方电源技术有限公司 | 4,104.00 | 4,104.00 |
| | 武汉楚烽科技有限公司 | 512,255.97 | 512,255.97 |
| | 浙江易事特智能科技有限公司 | 23,925.75 | 23,925.75 |
| | 陕西西展科技信息有限公司 | | 14,556.64 |
| | 吴青 | 140,000.00 | 140,000.00 |
| | 南京中钠新能源科技发展有限公司 | 1,386,225.76 | |
| | 易事特(吉林省)新能源科技集团有限公司 | 24,327.00 | |
| 小 计 | | 12,111,743.31 | 9,857,100.76 |
| 合同负债 | | | |
| | 王可岗 | 1,174,460.14 | 1,039,345.26 |
| | 陕西西展科技信息有限公司 | | 198,082.30 |
| | 关岭中机能源有限公司 | 40,112.00 | 51,831.86 |
| | 浙江易事特智能科技有限公司 | 180.00 | 11,867.26 |
| | 易事特(徐州)通信科技有限公司 | 21,783.58 | 3,010.62 |

| | | | |
|-------|-----------------|--------------|---------------|
| | 四川易事特智慧科技有限公司 | 241,136.00 | |
| | 山西斯恩特科技有限公司 | 9,990.00 | |
| | 武汉楚烽科技有限公司 | 162,831.86 | |
| 小 计 | | 1,650,493.58 | 1,304,137.30 |
| 其他应付款 | | | |
| | 王可岗 | 6,901,336.09 | 7,184,939.77 |
| | 江西易事特新能源科技有限公司 | 280,000.00 | 280,000.00 |
| | 山东易事特新能源科技有限公司 | | 280,000.00 |
| | 易事特（北京）科技集团有限公司 | | 218,513.00 |
| | 北京中电易捷科技有限公司 | | 426,200.00 |
| | 山西斯恩特科技有限公司 | | 2,000,000.00 |
| 小 计 | | 7,181,336.09 | 10,389,652.77 |

7、关联方承诺

十三、股份支付

1、股份支付总体情况

适用 不适用

单位：元

| | |
|-----------------------------|---|
| 公司本期授予的各项权益工具总额 | 0.00 |
| 公司本期行权的各项权益工具总额 | 3,857,040.00 |
| 公司本期失效的各项权益工具总额 | 0.00 |
| 公司期末发行在外的股票期权行权价格的范围和合同剩余期限 | 股票期权行权价格为 8.36 元/份，若达到规定的行权条件，公司期末发行在外的股票期权在股票授权日起满 12 个月后的未来 36 个月内分三期行权，解除限售比例分别为 40%、30%和 30%。 |

其他说明

2020 年 6 月 6 日，召开第五届董事会第五十次会议及第五届监事会第三十次会议，审议通过了《易事特集团股份有限公司〈2020 年股票期权激励计划（草案）〉及其摘要的议案》等议案，以股票期权为激励工具实施激励计划，拟授予的股票期权数量为 3,000 万股，其中首次授予 2,729 万份，首次授予的激励对象总人数为 133 人预留 271.00 万份，行权价格为 4.96 元/份。2020 年 6 月 23 日，公司召开 2020 年第三次临时股东大会，审议通过了《易事特集团股份有限公司〈2020 年股票期权激励计划（草案）〉及其摘要的议案》等议案。

2020 年 8 月 11 日，公司召开第五届董事会第五十二次会议和第五届监事会第三十一次会议，审议通过了《关于调整公司 2020 年股票期权激励计划相关事项的议案》、《关于向 2020 年股票期权激励计划激励对象首次授予股票期权的议案》，首次授予的股票期权总数由 2,729 万份调整为 2,584 万份，预留部分授予数量由 271 万份调整为 416 万份，价格由 4.96 元/份调至 4.93 元/份，以 2020 年 8 月 11 日为首次授予股票期权的授予日，向 123 名激励对象授予 2,584 万份股票期权。

2021 年 8 月 17 日，公司召开第六届董事会第七次会议和第六届监事会第六次会议，审议通过了《关于调整 2020 年股票期权激励计划行权价格的议案》《关于调整 2020 年股票期权激励计划首次授予激励对象名单及期权数量的议案》《关于 2020 年股票期权激励计划的第一个行权期行权相关事项的议案》，首次授予的股票期权总数由 2,584 万份调整为 2,312 万份，预留部分不再授予，价格由 4.93 元/份调至 4.90 元/份，确定通过考核的激励对象共 109 人，其在第一个行权期（有效期截至 2022 年 8 月 10 日止）可行权共 924.80 万份股票期权。

2022 年 8 月 17 日，公司召开第六届董事会第十五次会议，审议通过了《关于调整 2020 年股票期权激励计划行权价格的议案》《关于调整 2020 年股票期权激励计划首次授予激励对象名单及期权数量的议案》《关于 2020 年股票期权激励计划的第二个行权期行权相关事项的议案》。公司 2020 年股票期权激励计划首次授予的股票期权总数由原 2,312.00 万份调整为 2,129.00 万份，2020 年股票期权激励计划的行权价格由 4.90 元/份调整为 4.87 元/份，公司 2020 年股票期权激励计划的第二个行权期行权条件已经成就，通过考核的激励对象共 95 人，其在第二个行权期（有效期截至 2023 年 8 月 10 日止）可行权共 615.60 万份股票期权。

2022 年 3 月 30 日，公司召开第六届董事会第十一次会议和第六届监事会第九次会议，审议通过了《易事特集团股份有限公司〈2022 年股票期权激励计划（草案）〉及其摘要的议案》《易事特集团股份有限公司〈2022 年股票期权激励计划实施考核管理办法〉的议案》等议案。确定以 2022 年 5 月 30 日为授予日，授予 546 名激励对象 1,696 万份股票期权。

2、以权益结算的股份支付情况

适用 不适用

单位：元

| | |
|-----------------------|---|
| 授予日权益工具公允价值的确定方法 | 布莱克-斯科尔斯期权定价模型（B-S 模型）测算、授予日市场收盘价 |
| 可行权权益工具数量的确定依据 | 在等待期内的每个资产负债表日，根据最新取得的可行权人数变动、行权条件完成情况等信息，修正预计可行权的股票期权数量。 |
| 以权益结算的股份支付计入资本公积的累计金额 | 15,908,277.96 |
| 本期以权益结算的股份支付确认的费用总额 | 1,660,678.45 |

3、以现金结算的股份支付情况

适用 不适用

4、股份支付的修改、终止情况

十四、承诺及或有事项

1、重要承诺事项

资产负债表日存在的重要承诺

（一）公司及子公司为非关联方提供的担保事项

1. 保证

单位：万元

| 被担保单位 | 贷款金融机构 | 担保借款金额 | 担保到期日 | 备注 |
|------------------------|----------------------------|----------|---------------------------------|---------------|
| 安装并使用公司光伏电站设备的客户 | 江苏江都农村商业银行 | 680.24 | 自客户与银行签署光伏贷款协议起十年 | 易事特南京新能源有限公司 |
| 购买、安装易事特分布式家庭光伏电站的合作对象 | 合肥科技农村商业银行、安徽宿松宿松民丰村镇银行 | 2,729.63 | 自合作对象与银行签署光伏贷款协议起至借款人履行完贷款协议之日止 | 安徽易事特电力工程有限公司 |
| 购买、安装易事特分布式家庭光伏电站的合作对象 | 合肥科技农村商业银行、安徽宿松民丰村镇银行、华夏银行 | 1,970.34 | 自合作对象与银行签署光伏贷款协议起至借款人履行完贷款协议之日止 | 安徽易事特电力工程有限公司 |

| 被担保单位 | 贷款金融机构 | 担保借款金额 | 担保到期日 | 备注 |
|----------------------|--------|----------|---------------------|---------------|
| 购买、安装易事特分布式光伏电站的合作对象 | 东莞农商银行 | 153.08 | 自借款时间起至最后一期还款完成后两年止 | 安徽易事特电力工程有限公司 |
| 小 计 | | 5,533.29 | | |

2. 质押

单位：万元

| 被担保单位 | 质押权人 | 质押物 | 质押物 | | 担保借款金额 | 担保到期日 | 备注 |
|------------------|------------|-----|------|------|--------|-------------------|--------------|
| | | | 账面原值 | 账面价值 | | | |
| 安装并使用公司光伏电站设备的客户 | 江苏江都农村商业银行 | 保证金 | 250 | 250 | 680.24 | 自客户与银行签署光伏贷款协议起十年 | 易事特南京新能源有限公司 |
| 小 计 | | | 250 | 250 | 680.24 | | |

2、或有事项

- (1) 资产负债表日存在的重要或有事项
- (2) 公司没有需要披露的重要或有事项，也应予以说明

公司不存在需要披露的重要或有事项。

十五、资产负债表日后事项

1、重要的非调整事项

2、利润分配情况

3、销售退回

4、其他资产负债表日后事项说明

股权转让事项

2022 年 12 月 11 日，公司第一大股东扬州东方集团有限公司、广东恒锐股权投资合伙企业（有限合伙）、何思模先生及广东省广物控股集团有限公司签署《股份收购框架协议》，广东恒锐拟将其持有的公司 17.94% 的股权协议转让给广物集团，自股份过户完成后，东方集团在未来五年内不可撤销地放弃持有公司的 31.78% 股份的表决权，东方集团支持广物集团在上市公司董事会中取得过半数席位，广物集团取得公司控制权。

2023 年 1 月 8 日，广物集团、广东恒锐、东方集团及何思模先生签署《关于转让所持易事特集团股份有限公司股份之股份转让协议》、《关于易事特集团股份有限公司表决权放弃协议》，广东恒锐拟以协议转让的方式向广物集团转让其持有的公司 17.94% 的无限售流通股股份，同时，东方集团不可撤销地放弃其持有的全部上市公司股份的表决权。

2023 年 4 月 7 日，国家市场监督管理总局于 2023 年 4 月 7 日向广东省广物控股集团有限公司出具《经营者集中反垄断审查不实施进一步审查决定书》，作出对广东省广物控股集团有限公司收购公司股权案不实施进一步审查的决定。截至本报告披露日，该事项尚在进行中。

十六、其他重要事项

1、前期会计差错更正

- (1) 追溯重述法
- (2) 未来适用法

2、债务重组

3、资产置换

- (1) 非货币性资产交换
- (2) 其他资产置换

4、年金计划

5、终止经营

6、分部信息

(1) 报告分部的确定依据与会计政策

本公司不存在多种经营或跨地区经营，故无报告分部。本公司按产品分类的主营业务收入及主营业务成本明细如下：

| 项 目 | 主营业务收入 | 主营业务成本 |
|--------------|------------------|------------------|
| 高端电源装备、数据中心 | 1,169,057,245.39 | 860,122,580.57 |
| 新能源能源收入 | 349,612,550.74 | 142,579,760.08 |
| 光伏系统集成及逆变器 | 764,571,338.88 | 677,093,242.48 |
| 新能源汽车充电设施、设备 | 42,658,495.23 | 24,887,674.82 |
| 储能收入 | 265,760,091.01 | 189,831,059.59 |
| 小 计 | 2,591,659,721.25 | 1,894,514,317.54 |

(2) 报告分部的财务信息

(3) 公司无报告分部的，或者不能披露各报告分部的资产总额和负债总额的，应说明原因。

(4) 其他说明

7、其他对投资者决策有影响的重要交易和事项

十七、母公司财务报表主要项目注释

1、应收账款

(1) 应收账款分类披露

单位：元

| 类别 | 期末余额 | | | | | 期初余额 | | | | |
|----------------------------------|------------------|---------|----------------|---------|------------------|------------------|---------|----------------|---------|------------------|
| | 账面余额 | | 坏账准备 | | 账面价值 | 账面余额 | | 坏账准备 | | 账面价值 |
| | 金额 | 比例 | 金额 | 计提比例 | | 金额 | 比例 | 金额 | 计提比例 | |
| 按单项计提坏账准备的应收账款 | 70,120,890.28 | 3.69% | 50,591,570.08 | 72.15% | 19,529,320.20 | 69,939,311.99 | 3.11% | 50,409,991.79 | 72.08% | 19,529,320.20 |
| 其中: | | | | | | | | | | |
| Netherlands East UPS Europe B.V. | 5,023,156.28 | 0.26% | 5,023,156.28 | 100.00% | | 4,841,577.99 | 0.22% | 4,841,577.99 | 100.00% | |
| 中百合能科技发展有限公司 | 30,085,389.00 | 1.58% | 21,059,772.30 | 70.00% | 9,025,616.70 | 30,085,389.00 | 1.34% | 21,059,772.30 | 70.00% | 9,025,616.70 |
| 浙江广播电视发展总公司 | 35,012,345.00 | 1.85% | 24,508,641.50 | 70.00% | 10,503,703.50 | 35,012,345.00 | 1.55% | 24,508,641.50 | 70.00% | 10,503,703.50 |
| 按组合计提坏账准备的应收账款 | 1,830,033,295.33 | 96.31% | 214,407,814.20 | 11.72% | 1,615,625,481.13 | 2,178,770,895.88 | 96.89% | 208,059,621.09 | 9.55% | 1,970,711,274.79 |
| 其中: | | | | | | | | | | |
| 账龄组合 | 1,543,019,877.97 | 81.20% | 214,407,814.20 | 13.90% | 1,328,612,063.77 | 1,738,981,415.22 | 77.33% | 208,059,621.09 | 11.96% | 1,530,921,794.13 |
| 合并范围内关联方组合 | 287,013,417.36 | 15.11% | | | 287,013,417.36 | 439,789,480.66 | 19.56% | | | 439,789,480.66 |
| 合计 | 1,900,154,185.61 | 100.00% | 264,999,384.28 | 13.95% | 1,635,154,801.33 | 2,248,710,207.87 | 100.00% | 258,469,612.88 | 11.49% | 1,990,240,594.99 |

按单项计提坏账准备：50,591,570.08 元

单位：元

| 名称 | 期末余额 | | | |
|----------------------------------|---------------|---------------|---------|--------------------|
| | 账面余额 | 坏账准备 | 计提比例 | 计提理由 |
| Netherlands East UPS Europe B.V. | 5,023,156.28 | 5,023,156.28 | 100.00% | 客户破产，预计无法收回 |
| 中百合能科技发展有限公司 | 30,085,389.00 | 21,059,772.30 | 70.00% | 贸易类业务存在纠纷，预计无法全额收回 |
| 浙江广播电视发展总公司 | 35,012,345.00 | 24,508,641.50 | 70.00% | 贸易类业务存在纠纷，预计无法全额收回 |
| 合计 | 70,120,890.28 | 50,591,570.08 | | |

按组合计提坏账准备：214,407,814.20 元

单位：元

| 名称 | 期末余额 | | |
|-------|------------------|----------------|---------|
| | 账面余额 | 坏账准备 | 计提比例 |
| 1 年以内 | 1,172,258,707.13 | 35,167,761.21 | 3.00% |
| 1-2 年 | 176,459,093.45 | 17,645,909.35 | 10.00% |
| 2-3 年 | 40,884,917.19 | 8,176,983.44 | 20.00% |
| 3-4 年 | 46,428,579.44 | 46,428,579.44 | 100.00% |
| 4-5 年 | 7,871,418.28 | 7,871,418.28 | 100.00% |
| 5 年以上 | 99,117,162.48 | 99,117,162.48 | 100.00% |
| 合计 | 1,543,019,877.97 | 214,407,814.20 | |

确定该组合依据的说明：

按组合计提坏账准备：0

单位：元

| 名称 | 期末余额 | | |
|------------|----------------|------|------|
| | 账面余额 | 坏账准备 | 计提比例 |
| 合并范围内关联方组合 | 287,013,417.36 | | |
| 合计 | 287,013,417.36 | | |

确定该组合依据的说明：

如是按照预期信用损失一般模型计提应收账款坏账准备，请参照其他应收款的披露方式披露坏账准备的相关信息：

适用 不适用

按账龄披露

单位：元

| 账龄 | 期末余额 |
|--------------|------------------|
| 1 年以内（含 1 年） | 1,274,366,282.81 |
| 1 至 2 年 | 296,813,939.37 |
| 2 至 3 年 | 106,205,637.87 |
| 3 年以上 | 222,768,325.56 |
| 3 至 4 年 | 57,940,876.63 |
| 4 至 5 年 | 7,914,072.85 |
| 5 年以上 | 156,913,376.08 |
| 合计 | 1,900,154,185.61 |

(2) 本期计提、收回或转回的坏账准备情况

本期计提坏账准备情况：

单位：元

| 类别 | 期初余额 | 本期变动金额 | | | | 期末余额 |
|-----------|----------------|--------------|-------|----|----|----------------|
| | | 计提 | 收回或转回 | 核销 | 其他 | |
| 单项计提坏账准备 | 50,409,991.79 | 181,578.29 | | | | 50,591,570.08 |
| 按组合计提坏账准备 | 208,059,621.09 | 6,348,193.11 | | | | 214,407,814.20 |
| 合计 | 258,469,612.88 | 6,529,771.40 | | | | 264,999,384.28 |

(3) 本期实际核销的应收账款情况

(4) 按欠款方归集的期末余额前五名的应收账款情况

单位：元

| 单位名称 | 应收账款期末余额 | 占应收账款期末余额合计数的比例 | 坏账准备期末余额 |
|--------|----------------|-----------------|---------------|
| 第一名[注] | 329,758,486.08 | 17.35% | 13,317,799.82 |
| 第二名 | 165,431,825.00 | 8.71% | 4,962,954.75 |
| 第三名 | 156,168,516.18 | 8.22% | 4,685,055.49 |
| 第四名 | 43,185,338.30 | 2.27% | 43,185,338.30 |
| 第五名 | 40,265,580.18 | 2.12% | 1,797,866.07 |
| 合计 | 734,809,745.74 | 38.67% | |

(5) 因金融资产转移而终止确认的应收账款

(6) 转移应收账款且继续涉入形成的资产、负债金额

其他说明：

[注] 第一名的余额由受同一最终控制方控制的 13 家公司应收账款余额组成。

2、其他应收款

单位：元

| 项目 | 期末余额 | 期初余额 |
|-------|------------------|------------------|
| 应收股利 | 4,320,000.00 | 4,320,000.00 |
| 其他应收款 | 1,492,605,954.87 | 1,411,166,290.53 |
| 合计 | 1,496,925,954.87 | 1,415,486,290.53 |

(1) 应收利息

1) 应收利息分类

2) 重要逾期利息

3) 坏账准备计提情况

□适用 不适用

(2) 应收股利

1) 应收股利分类

单位：元

| 项目(或被投资单位) | 期末余额 | 期初余额 |
|----------------|--------------|--------------|
| 临泽县天恒新能源有限责任公司 | 4,320,000.00 | 4,320,000.00 |
| 合计 | 4,320,000.00 | 4,320,000.00 |

2) 重要的账龄超过 1 年的应收股利

单位：元

| 项目(或被投资单位) | 期末余额 | 账龄 | 未收回的原因 | 是否发生减值及其判断依据 |
|----------------|--------------|-------|-----------------|--------------|
| 临泽县天恒新能源有限责任公司 | 4,320,000.00 | 2-3 年 | 转让前的国补款,以分红形式回款 | 否 |
| 合计 | 4,320,000.00 | | | |

3) 坏账准备计提情况

□适用 □不适用

其他说明:

(3) 其他应收款

1) 其他应收款按款项性质分类情况

单位：元

| 款项性质 | 期末账面余额 | 期初账面余额 |
|-----------|------------------|------------------|
| 员工借款及其他往来 | 825,221.31 | 414,291.31 |
| 保证金及押金 | 34,195,286.42 | 22,266,592.95 |
| 股权转让款 | 57,420,000.00 | 7,420,000.00 |
| 其他 | 22,645,814.26 | 12,589,282.51 |
| 合并范围内关联方 | 1,391,001,085.52 | 1,378,843,650.43 |
| 合计 | 1,506,087,407.51 | 1,421,533,817.20 |

2) 坏账准备计提情况

单位：元

| 坏账准备 | 第一阶段 | 第二阶段 | 第三阶段 | 合计 |
|---------------------|----------------|----------------------|----------------------|---------------|
| | 未来 12 个月预期信用损失 | 整个存续期预期信用损失(未发生信用减值) | 整个存续期预期信用损失(已发生信用减值) | |
| 2023 年 1 月 1 日余额 | 576,774.30 | 1,198,058.18 | 8,592,694.19 | 10,367,526.67 |
| 2023 年 1 月 1 日余额在本期 | | | | |
| --转入第二阶段 | -98,161.98 | 98,161.98 | | |
| --转入第三阶段 | | -1,378,518.96 | 1,378,518.96 | |
| 本期计提 | 2,231,651.34 | 409,505.40 | 472,769.24 | 3,113,925.97 |
| 2023 年 6 月 30 日余额 | 2,710,263.66 | 327,206.59 | 10,443,982.39 | 13,481,452.64 |

损失准备本期变动金额重大的账面余额变动情况

□适用 □不适用

按账龄披露

单位：元

| 账龄 | 期末余额 |
|--------------|------------------|
| 1 年以内(含 1 年) | 1,481,343,207.50 |

| | |
|---------|------------------|
| 1 至 2 年 | 3,272,065.92 |
| 2 至 3 年 | 13,785,189.63 |
| 3 年以上 | 7,686,944.46 |
| 3 至 4 年 | 3,723,543.19 |
| 4 至 5 年 | 1,493,066.43 |
| 5 年以上 | 2,470,334.84 |
| 合 计 | 1,506,087,407.51 |

3) 本期计提、收回或转回的坏账准备情况

4) 本期实际核销的其他应收款情况

5) 按欠款方归集的期末余额前五名的其他应收款情况

单位：元

| 单位名称 | 款项的性质 | 期末余额 | 账龄 | 占其他应收款期末余额合计数的比例 | 坏账准备期末余额 |
|------|----------|----------------|-------|------------------|----------|
| 第一名 | 合并范围内关联方 | 277,557,802.34 | 1 年以内 | 18.43% | |
| 第二名 | 合并范围内关联方 | 227,709,584.22 | 1 年以内 | 15.12% | |
| 第三名 | 合并范围内关联方 | 104,095,193.69 | 1 年以内 | 6.91% | |
| 第四名 | 合并范围内关联方 | 98,638,004.21 | 1 年以内 | 6.55% | |
| 第五名 | 合并范围内关联方 | 81,632,000.00 | 1 年以内 | 5.42% | |
| 合 计 | | 789,632,584.46 | | 52.43% | |

6) 涉及政府补助的应收款项

7) 因金融资产转移而终止确认的其他应收款

8) 转移其他应收款且继续涉入形成的资产、负债金额

3、长期股权投资

单位：元

| 项目 | 期末余额 | | | 期初余额 | | |
|------------|------------------|------|------------------|------------------|------|------------------|
| | 账面余额 | 减值准备 | 账面价值 | 账面余额 | 减值准备 | 账面价值 |
| 对子公司投资 | 3,409,223,483.59 | | 3,409,223,483.59 | 3,376,023,483.59 | | 3,376,023,483.59 |
| 对联营、合营企业投资 | 233,523,934.73 | | 233,523,934.73 | 230,063,780.04 | | 230,063,780.04 |
| 合 计 | 3,642,747,418.32 | | 3,642,747,418.32 | 3,606,087,263.63 | | 3,606,087,263.63 |

(1) 对子公司投资

单位：元

| 被投资单位 | 期初余额（账面价值） | 本期增减变动 | | | | 期末余额（账面价值） | 减值准备期末余额 |
|-------|------------|--------|------|------|----|------------|----------|
| | | 追加投资 | 减少投资 | 计提减值 | 其他 | | |

| | | | | 准备 | | | |
|------------------|----------------|--|--|----|--|----------------|--|
| 易事特集团（盐城）新能源有限公司 | 51,000,000.00 | | | | | 51,000,000.00 | |
| 吉安中能易电科技有限公司 | 100,000,000.00 | | | | | 100,000,000.00 | |
| 广州爱申特科技股份有限公司 | 9,300,000.00 | | | | | 9,300,000.00 | |
| 陕西速能易电新能源科技有限公司 | 2,168,400.00 | | | | | 2,168,400.00 | |
| 连云港欣阳新能源有限公司 | 2,400,000.00 | | | | | 2,400,000.00 | |
| 易事特数字能源（韶关）有限公司 | 6,500,000.00 | | | | | 6,500,000.00 | |
| 无锡易事通达新能源有限公司 | 2,400,000.00 | | | | | 2,400,000.00 | |
| 中能易电新能源技术有限公司 | 45,000,000.00 | | | | | 45,000,000.00 | |
| 青河易事特光伏电力有限公司 | 99,000.00 | | | | | 99,000.00 | |
| 易事特（滁州）新能源集团有限公司 | 49,500,000.00 | | | | | 49,500,000.00 | |
| 易事特新能源（苏州）有限公司 | 1,000,000.00 | | | | | 1,000,000.00 | |
| 广东易星智慧出行科技有限公司 | 12,000,000.00 | | | | | 12,000,000.00 | |
| 易事特电力系统技术有限公司 | 154,000,000.00 | | | | | 154,000,000.00 | |
| 易事特南京新能源有限公司 | 20,000,000.00 | | | | | 20,000,000.00 | |
| 易事特新能源拉萨有限公司 | 15,000,000.00 | | | | | 15,000,000.00 | |
| 香港智慧能源技术有限公司 | 788,627.28 | | | | | 788,627.28 | |
| 宁夏易事特新能源投资有限公司 | 405,732,000.00 | | | | | 405,732,000.00 | |
| 赤峰朗易光伏新能源科 | 78,330,027.00 | | | | | 78,330,027.00 | |

| | | | | | | | |
|-------------------------|----------------|-------------------|-------------------|--|--|----------------|--|
| 技有限公司 | | | | | | | |
| 神木市润湖 光伏科技有 限公司 | 175,000,000.00 | | | | | 175,000,000.00 | |
| 哈密市易事 特英利新能 源有限公司 | 25,000,000.00 | | | | | 25,000,000.00 | |
| 广州易事特 新能源有限 公司 | 13,000,000.00 | | | | | 13,000,000.00 | |
| 康保易特新 能源有限公 司 | 50,000,000.00 | | 50,000,000 .00 | | | | |
| 连云港市易 事特光伏科 技有限公司 | 25,000,000.00 | | | | | 25,000,000.00 | |
| 疏勒县盛腾 光伏电力有 限公司 | 101,290,000.00 | | | | | 101,290,000.00 | |
| 连云港市易 事特农业科 技有限公司 | 100,000.00 | | | | | 100,000.00 | |
| 东台市中晟 新能源科技 有限公司 | 355,170,000.00 | | | | | 355,170,000.00 | |
| 衡水银阳新 能源开发有 限公司 | 52,476,000.00 | | | | | 52,476,000.00 | |
| 淮安铭泰光 伏电力科技 有限公司 | 10,000,000.00 | | | | | 10,000,000.00 | |
| 茌平县鑫佳 源光伏农业 有限公司 | 1,000,000.00 | 63,000,000. 00 | | | | 64,000,000.00 | |
| 嘉峪关荣晟 新能源科技 有限公司 | 145,000,000.00 | | | | | 145,000,000.00 | |
| 嘉峪关润邦 新能源有限 公司 | 7,000,000.00 | | | | | 7,000,000.00 | |
| 菏泽神州节 能环保服务 有限公司 | 40,000,000.00 | | | | | 40,000,000.00 | |
| 蒙城中森绿 能太阳能科 技有限公司 | 20,000,000.00 | 10,000,000. 00 | | | | 30,000,000.00 | |
| 沂源中能华 辰新能源有 限公司 | 6,000,000.00 | | | | | 6,000,000.00 | |
| 池州市中科 阳光电力有 限公司 | 5,000,000.00 | | | | | 5,000,000.00 | |
| 东明明阳新 能源有限公 司 | 23,787,935.20 | | | | | 23,787,935.20 | |
| 新能易事特 (扬州)科技 | 50,410,959.00 | | | | | 50,410,959.00 | |

| | | | | | | | | | |
|------------------|------------------|---------------|---------------|--|--|--|--|------------------|--|
| 有限公司 | | | | | | | | | |
| 池州市易事特新能源有限公司 | 5,000,000.00 | | | | | | | 5,000,000.00 | |
| 嘉峪关国能太阳能发电有限公司 | 105,000,000.00 | | | | | | | 105,000,000.00 | |
| 民勤县国能太阳能发电有限公司 | 224,000,000.00 | | | | | | | 224,000,000.00 | |
| 金昌国能太阳能发电有限公司 | 325,000,000.00 | | | | | | | 325,000,000.00 | |
| 易事特储能科技有限公司 | 24,500,000.00 | | | | | | | 24,500,000.00 | |
| 易事特现代农业科技有限公司 | 200,000,000.00 | | | | | | | 200,000,000.00 | |
| 易事特云计算（昆山）有限公司 | 1,000,000.00 | | | | | | | 1,000,000.00 | |
| 大荔中电国能新能源开发有限公司 | 151,000,000.00 | | | | | | | 151,000,000.00 | |
| 沭阳清水河光伏发电有限公司 | 77,751,405.11 | | | | | | | 77,751,405.11 | |
| 广东爱迪贝克科技有限公司 | 10,000,000.00 | | | | | | | 10,000,000.00 | |
| 合肥康尔信电力系统有限公司 | 49,277,313.35 | | | | | | | 49,277,313.35 | |
| 易事特智能化系统集成有限公司 | 20,118,412.29 | | | | | | | 20,118,412.29 | |
| 易事特新能源（磐安）有限公司 | 55,193,996.00 | | | | | | | 55,193,996.00 | |
| 山东易事特光伏发电有限公司 | 67,729,408.36 | | | | | | | 67,729,408.36 | |
| 易事特新能源开发（甘肃）有限公司 | | 10,200,000.00 | | | | | | 10,200,000.00 | |
| 合计 | 3,376,023,483.59 | 83,200,000.00 | 50,000,000.00 | | | | | 3,409,223,483.59 | |

(2) 对联营、合营企业投资

单位：元

| 投资单位 | 期初余额（账面价） | 本期增减变动 | | | | | | | | 期末余额（账面价） | 减值准备期末余额 |
|------|-----------|--------|------|--------|--------|--------|--------|--------|----|-----------|----------|
| | | 追加投资 | 减少投资 | 权益法下确认 | 其他综合收益 | 其他权益变动 | 宣告发放现金 | 计提减值准备 | 其他 | | |
| | | | | | | | | | | | |

| | 值) | | | 的投资 损益 | 调整 | | 股利或 利润 | | | 值) | |
|---------------------------------|------------------------|--|------------------|--------------------|----|-------------------|-----------|--|--|------------------------|--|
| 一、合营企业 | | | | | | | | | | | |
| 易事特 新能源 (昆 山)有 限公司 | 110,99 0,400. 00 | | | 1,612, 383.39 | | 2,550, 000.00 | | | | 115,15 2,783. 39 | |
| 小 计 | 110,99 0,400. 00 | | | 1,612, 383.39 | | 2,550, 000.00 | | | | 115,15 2,783. 39 | |
| 二、联营企业 | | | | | | | | | | | |
| 易匠智 能技术 (广东) 有限公 司 | 387,37 8.54 | | | | | - 3,256. 03 | | | | 384,12 2.51 | |
| 山东易 事特新 能源科 技有限 公司 | 1,442, 127.31 | | 1,420, 377.84 | - 21,749 .47 | | | | | | | |
| 开化易 事特新 能源有 限公司 | 72,751 ,840.5 9 | | | 703,14 3.88 | | | | | | 73,454 ,984.4 7 | |
| 湖南宏 福鑫悦 医疗科 技有限 公司 | 1,479, 179.71 | | | - 11,144 .32 | | | | | | 1,468, 035.39 | |
| 广东恒 睿科技 有限公 司 | 27,136 ,272.1 9 | | | 50,196 .39 | | | | | | 27,186 ,468.5 8 | |
| 滁州易 事特行 一电池 系统有 限公司 | 876,58 1.70 | | | 958.69 | | | | | | 877,54 0.39 | |
| 易事特 新能源 合肥有 限公司 | 15,000 ,000.0 0 | | | | | | | | | 15,000 ,000.0 0 | |
| 小 计 | 119,07 3,380. 04 | | 1,420, 377.84 | 721,40 5.17 | | - 3,256. 03 | | | | 118,37 1,151. 34 | |
| 合 计 | 230,06 3,780. 04 | | 1,420, 377.84 | 2,333, 788.56 | | 2,546, 743.97 | | | | 233,52 3,934. 73 | |

(3) 其他说明

4、营业收入和营业成本

单位：元

| 项目 | 本期发生额 | | 上期发生额 | |
|------|------------------|------------------|------------------|------------------|
| | 收入 | 成本 | 收入 | 成本 |
| 主营业务 | 1,560,369,238.44 | 1,261,647,961.45 | 1,722,767,327.94 | 1,413,135,249.75 |
| 其他业务 | 3,355,124.57 | 1,990,328.95 | 2,712,704.25 | 1,681,022.06 |
| 合计 | 1,563,724,363.01 | 1,263,638,290.40 | 1,725,480,032.19 | 1,414,816,271.81 |

与履约义务相关的信息：

本公司在履行了合同中的履约义务，即在客户取得相关商品或服务控制权时，按照分摊至该项履约义务的交易价格确认收入。取得相关商品控制权，是指能够主导该商品的使用并从中获得几乎全部的经济利益。履约义务是指合同中本公司向客户转让可明确区分商品的承诺。交易价格是指本公司因向客户转让商品而预期有权收取的对价金额，不包括代第三方收取的款项以及本公司预期将退还给客户的款项。履约义务是在某一时段内履行、还是在某一时点履行，取决于合同条款及相关法律规定。如果履约义务是在某一时段内履行的，则本公司按照履约进度确认收入。否则，本公司于客户取得相关资产控制权的某一时点确认收入。

与分摊至剩余履约义务的交易价格相关的信息：

本报告期末已签订合同、但尚未履行或尚未履行完毕的履约义务所对应的收入金额为 1,062,958,855.29 元，其中，631,741,942.82 元预计将于 2023 年度确认收入，356,809,792.60 元预计将于 2024 年度确认收入，74,407,119.87 元预计将于 2025 年度确认收入。

5、投资收益

单位：元

| 项目 | 本期发生额 | 上期发生额 |
|-----------------|---------------|---------------|
| 成本法核算的长期股权投资收益 | 6,000,000.00 | 976,093.56 |
| 权益法核算的长期股权投资收益 | 2,333,788.56 | 3,663,725.24 |
| 处置长期股权投资产生的投资收益 | 329,622.16 | 14,276,424.67 |
| 联营企业业绩补偿收益 | 1,465,603.95 | |
| 合计 | 10,129,014.67 | 18,916,243.47 |

十八、补充资料

1、当期非经常性损益明细表

适用 不适用

单位：元

| 项目 | 金额 | 说明 |
|--|--------------|----|
| 非流动资产处置损益（包括已计提资产减值准备的冲销部分） | -174,482.25 | |
| 计入当期损益的政府补助（与公司正常经营业务密切相关，符合国家政策规定、按照一定标准定额或定量持续 | 8,998,289.47 | |

| | | |
|---|---------------|--|
| 享受的政府补助除外) | | |
| 计入当期损益的对非金融企业收取的资金占用费 | 272,945.91 | |
| 除同公司正常经营业务相关的有效套期保值业务外，持有交易性金融资产、交易性金融负债产生的公允价值变动损益，以及处置交易性金融资产、交易性金融负债和可供出售金融资产取得的投资收益 | -71,474.46 | |
| 除上述各项之外的其他营业外收入和支出 | 7,610,992.65 | |
| 其他符合非经常性损益定义的损益项目 | 1,678,247.43 | |
| 减：所得税影响额 | 2,747,066.35 | |
| 少数股东权益影响额 | -134,669.16 | |
| 合计 | 15,702,121.56 | |

其他符合非经常性损益定义的损益项目的具体情况：

适用 不适用

公司不存在其他符合非经常性损益定义的损益项目的具体情况。

将《公开发行证券的公司信息披露解释性公告第 1 号——非经常性损益》中列举的非经常性损益项目界定为经常性损益项目的情况说明

适用 不适用

| 项目 | 涉及金额（元） | 原因 |
|------------|------------|----|
| 个人所得税手续费返还 | 212,643.48 | |
| 小计 | 212,643.48 | |

2、净资产收益率及每股收益

| 报告期利润 | 加权平均净资产收益率 | 每股收益 | |
|-------------------------|------------|-------------|-------------|
| | | 基本每股收益（元/股） | 稀释每股收益（元/股） |
| 归属于公司普通股股东的净利润 | 4.67% | 0.13 | 0.13 |
| 扣除非经常性损益后归属于公司普通股股东的净利润 | 4.43% | 0.12 | 0.12 |

3、境内外会计准则下会计数据差异

(1) 同时按照国际会计准则与按中国会计准则披露的财务报告中净利润和净资产差异情况

适用 不适用

(2) 同时按照境外会计准则与按中国会计准则披露的财务报告中净利润和净资产差异情况

适用 不适用

(3) 境内外会计准则下会计数据差异原因说明，对已经境外审计机构审计的数据进行差异调节的，应注明该境外机构的名称

易事特集团股份有限公司

2024 年 4 月 29 日