

青松股份
GREEN PINE

2023 | 福建青松股份有限公司
年度报告

2024年4月

2023 年年度报告

公告编号：2024-019

第一节 重要提示、目录和释义

公司董事会、监事会及董事、监事、高级管理人员保证年度报告内容的真实、准确、完整，不存在虚假记载、误导性陈述或者重大遗漏，并承担个别和连带的法律责任。

公司负责人范展华、主管会计工作负责人汪玉聪及会计机构负责人(会计主管人员)吴澜声明：保证本年度报告中财务报告的真实、准确、完整。所有董事均已出席了审议本报告的董事会会议。

有关公司本年度净利润为负值的原因及相关改善盈利能力的措施已在本报告“第三节 管理层讨论与分析”之“四、主营业务分析”及“十一、公司未来发展的展望”部分予以描述。

本报告中如有涉及未来的计划、业绩预测等方面的内容，均不构成本公司对任何投资者及相关人士的承诺，投资者及相关人士均应对此保持足够的风险认识，并且应当理解计划、预测与承诺之间的差异。

公司在本报告“第三节 管理层讨论与分析”之“十一、公司未来发展的展望·（三）公司可能面临的风险”部分详细描述了公司未来经营中可能存在的风险及应对措施，敬请投资者关注相关内容，并特别注意上述风险因素。

公司计划不派发现金红利，不送红股，不以公积金转增股本。

目录

第一节 重要提示、目录和释义	1
第二节 公司简介和主要财务指标	5
第三节 管理层讨论与分析	9
第四节 公司治理	45
第五节 环境和社会责任	60
第六节 重要事项	69
第七节 股份变动及股东情况	87
第八节 优先股相关情况	93
第九节 债券相关情况	94
第十节 财务报告	95

备查文件目录

- （一）载有法定代表人、主管会计工作负责人、会计机构负责人签名并盖章的财务报表。
- （二）载有会计师事务所盖章、注册会计师签名并盖章的审计报告原件。
- （三）报告期内在中国证监会指定网站上公开披露过的所有公司文件的正本及公告的原稿。
- （四）载有法定代表人签名的 2023 年年度报告文本原件。

以上备查文件的备置地点：公司董事会办公室。

释义

释义项	指	释义内容
青松股份、公司、本公司、上市公司	指	福建青松股份有限公司
诺斯贝尔	指	诺斯贝尔化妆品股份有限公司，系公司全资子公司
诺斯贝尔健康护理	指	广东诺斯贝尔健康护理用品有限公司，系诺斯贝尔全资子公司
诺斯贝尔日化制品	指	中山诺斯贝尔日化制品有限公司，系诺斯贝尔全资子公司
中山小诺家	指	中山市小诺家电子商务有限公司，系诺斯贝尔全资子公司
杭州创新	指	诺斯贝尔（杭州）创新科技有限公司，系诺斯贝尔全资子公司
亚洲诺斯贝尔	指	诺斯贝尔（亚洲）有限公司，系诺斯贝尔全资子公司
广州青航	指	广州青航投资有限公司，系公司全资子公司
杭州颐唯实	指	杭州颐唯实检测科技有限公司，系广州青航控股子公司
广东领博	指	广东领博科技投资有限公司，系公司全资子公司
广东丽研	指	广东丽研生物科技有限公司，系广东领博全资子公司
广东埃夫诺米	指	广东埃夫诺米健康科技有限公司，系公司全资子公司
香港诺斯贝尔	指	诺斯贝尔（香港）无纺布制品有限公司，第一大股东，持股 5%以上，系公司关联方
吉安广佳	指	吉安广佳企业管理咨询服务有限公司，第二大股东，持股 5%以上，系公司关联方
香港龙晟	指	龙晟（香港）贸易有限公司，原公司全资子公司，2023 年 1 月 9 日完成股权转让，报告期内系公司关联方
青松化工	指	福建南平青松化工有限公司，原公司全资子公司，2022 年 11 月 23 日完成股权转让，报告期内系公司关联方
中国证监会、证监会	指	中国证券监督管理委员会
深交所	指	深圳证券交易所
ODM	指	Original Design Manufacture（原始设计商）的缩写，即是一家厂商根据另一家厂商的规格和要求，设计和生产产品。受委托方拥有设计能力和技术水平，基于授权合同生产产品
OEM	指	Original Equipment/Entrusted Manufacture（贴牌生产）的缩写，即品牌生产者不直接生产产品，而是利用自己掌握的关键的核心技术负责设计和开发新产品，控制销售渠道，具体的加工任务通过合同订购的方式委托同类产品的其他厂家生产
《公司法》	指	《中华人民共和国公司法》
《证券法》	指	《中华人民共和国证券法》
《上市规则》	指	《深圳证券交易所创业板股票上市规则》
《公司章程》	指	《福建青松股份有限公司章程》
报告期、本报告期、本期	指	2023 年 1 月 1 日-2023 年 12 月 31 日
上年同期、上期	指	2022 年 1 月 1 日-2022 年 12 月 31 日
年初、报告期初	指	2023 年 1 月 1 日
年末、报告期末	指	2023 年 12 月 31 日
元、万元	指	人民币元、人民币万元
尾差	指	本报告除特别说明外，若出现总数与各分项数值之和尾数不符的情况，均为四舍五入原因造成。

第二节 公司简介和主要财务指标

一、公司信息

股票简称	青松股份	股票代码	300132
公司的中文名称	福建青松股份有限公司		
公司的中文简称	青松股份		
公司的外文名称（如有）	FuJian Green Pine Co., Ltd		
公司的外文名称缩写（如有）	Green Pine		
公司的法定代表人	范展华		
注册地址	福建省南平市建阳区回瑶工业园区塔前路 85 号		
注册地址的邮政编码	354200		
公司注册地址历史变更情况	公司注册地址于 2023 年 11 月 22 日由建阳市回瑶工业园区变更为福建省南平市建阳区回瑶工业园区塔前路 85 号		
办公地址	广东省中山市南头镇东福北路 50 号 B 幢首层之五		
办公地址的邮政编码	528427		
公司网址	www.greenpine.cc		
电子信箱	office@greenpine.cc		

二、联系人和联系方式

	董事会秘书	证券事务代表
姓名	骆棋辉	彭丽杉
联系地址	广东省中山市南头镇东福北路 50 号 B 幢首层之五	广东省中山市南头镇东福北路 50 号 B 幢首层之五
电话	0760-22511366	0760-22511366
传真	0760-22511377	0760-22511377
电子信箱	luoqihui@greenpine.cc	lishapeng@greenpine.cc

三、信息披露及备置地点

公司披露年度报告的证券交易所网站	深圳证券交易所 http://www.szse.cn
公司披露年度报告的媒体名称及网址	《证券时报》《证券日报》《上海证券报》《中国证券报》 巨潮资讯网 http://www.cninfo.com.cn
公司年度报告备置地点	公司董事会办公室

四、其他有关资料

公司聘请的会计师事务所

会计师事务所名称	大华会计师事务所（特殊普通合伙）
会计师事务所办公地址	北京市海淀区西四环中路 16 号院 7 号楼 1101
签字会计师姓名	郑基、吴存进

公司聘请的报告期内履行持续督导职责的保荐机构

适用 不适用

公司聘请的报告期内履行持续督导职责的财务顾问

适用 不适用

五、主要会计数据和财务指标

公司是否需追溯调整或重述以前年度会计数据

是 否

追溯调整或重述原因

会计政策变更

	2023 年	2022 年		本年比上年增减 调整后	2021 年	
		调整前	调整后		调整前	调整后
营业收入（元）	1,969,494,717.00	2,917,366,476.48	2,917,366,476.48	-32.49%	3,693,254,673.78	3,693,254,673.78
归属于上市公司股东的净利润（元）	-68,341,309.97	-742,420,713.32	-742,420,713.32	90.79%	-911,665,603.99	-911,665,603.99
归属于上市公司股东的扣除非经常性损益的净利润（元）	-54,339,994.85	-759,044,000.86	-759,044,000.86	92.84%	-915,018,630.28	-915,018,630.28
经营活动产生的现金流量净额（元）	156,604,754.71	340,636,749.11	340,636,749.11	-54.03%	44,195,785.39	44,195,785.39
基本每股收益（元/股）	-0.1323	-1.4372	-1.4372	90.79%	-1.7648	-1.7648
稀释每股收益（元/股）	-0.1323	-1.4372	-1.4372	90.79%	-1.7648	-1.7648
加权平均净资产收益率	-5.08%	-42.25%	-42.25%	37.17%	-34.70%	-34.70%
	2023 年末	2022 年末		本年末比上年末增减 调整后	2021 年末	
		调整前	调整后		调整前	调整后
资产总额（元）	2,371,146,800.46	3,194,595,271.44	3,221,922,297.07	-26.41%	4,590,769,337.03	4,623,185,394.58
归属于上市公司股东的净资产（元）	1,310,068,496.23	1,379,329,288.70	1,379,329,288.70	-5.02%	2,135,452,390.48	2,135,452,390.48

会计政策变更的原因及会计差错更正的情况

会计政策变更的原因：

1、2022年12月13日，财政部发布了《企业会计准则解释第16号》（财会〔2022〕31号，以下简称“解释16号”），解释16号“关于单项交易产生的资产和负债相关的递延所得税不适用初始确认豁免的会计处理”自2023年1月1日起施行，允许企业自发布年度提前执行。本公司自2021年1月1日起施行财政部颁布的修订后的《企业会计准则第21号——租赁》，各期末已根据确认租赁负债和使用权资产所产生的可抵扣暂时性差异和应纳税暂时性差异的净差额相应确认递延所得税资产/负债。因此，执行解释16号的相关规定，对本公司期初留存收益及利润表相关项目不存在影响。

2、2023年10月25日，财政部发布了《企业会计准则解释第17号》（财会〔2023〕21号，以下简称“解释17号”），本公司自2023年10月25日起施行“关于售后租回交易的会计处理”。执行“关于售后租回交易的会计处理”对本期财务报表无重大影响。

公司最近三个会计年度扣除非经常性损益前后净利润孰低者均为负值，且最近一年审计报告显示公司持续经营能力存在不确定性

是 否

扣除非经常损益前后的净利润孰低者为负值

是 否

项目	2023年	2022年	备注
营业收入（元）	1,969,494,717.00	2,917,366,476.48	-
营业收入扣除金额（元）	32,042,168.01	33,368,273.25	-
营业收入扣除后金额（元）	1,937,452,548.99	2,883,998,203.23	-

公司报告期末至年度报告披露日股本是否因发行新股、增发、配股、股权激励行权、回购等原因发生变化且影响所有者权益金额

是 否

支付的优先股股利	0.00
支付的永续债利息（元）	0.00
用最新股本计算的全面摊薄每股收益（元/股）	-0.1323

六、分季度主要财务指标

单位：元

	第一季度	第二季度	第三季度	第四季度
营业收入	397,071,868.20	526,919,006.89	517,123,433.95	528,380,407.96
归属于上市公司股东的净利润	-47,920,164.17	-13,646,290.29	-2,178,829.18	-4,596,026.33
归属于上市公司股东的扣除非经常性损益的净利润	-49,719,118.24	-14,624,260.43	-5,721,238.26	15,724,622.08
经营活动产生的现金流量净额	29,554,424.41	-21,253,664.58	51,754,094.31	96,549,900.57

上述财务指标或其加总数是否与公司已披露季度报告、半年度报告相关财务指标存在重大差异

是 否

七、境内外会计准则下会计数据差异

1、同时按照国际会计准则与按照中国会计准则披露的财务报告中净利润和净资产差异情况

适用 不适用

公司报告期不存在按照国际会计准则与按照中国会计准则披露的财务报告中净利润和净资产差异情况。

2、同时按照境外会计准则与按照中国会计准则披露的财务报告中净利润和净资产差异情况

适用 不适用

公司报告期不存在按照境外会计准则与按照中国会计准则披露的财务报告中净利润和净资产差异情况。

八、非经常性损益项目及金额

适用 不适用

单位：元

项目	2023 年金额	2022 年金额	2021 年金额	说明
非流动性资产处置损益（包括已计提资产减值准备的冲销部分）	-166,178.38	5,420,490.54	-7,896,107.57	
计入当期损益的政府补助（与公司正常经营业务密切相关，符合国家政策规定、按照确定的标准享有、对公司损益产生持续影响的政府补助除外）	7,621,548.92	17,739,042.96	12,117,074.46	
除同公司正常经营业务相关的有效套期保值业务外，非金融企业持有金融资产和金融负债产生的公允价值变动损益以及处置金融资产和金融负债产生的损益	-1,188,965.99	2,131,080.69	1,129,201.74	
单独进行减值测试的应收款项减值准备转回	256,011.27	200,000.00		
除上述各项之外的其他营业外收入和支出	-22,952,967.88	-4,394,843.11	-919,152.30	
其他符合非经常性损益定义的损益项目	203,571.11	849,990.85	148,189.98	
减：所得税影响额	-2,242,812.64	5,282,240.95	1,199,964.73	
少数股东权益影响额（税后）	17,146.81	40,233.44	26,215.29	
合计	-14,001,315.12	16,623,287.54	3,353,026.29	--

其他符合非经常性损益定义的损益项目的具体情况：

适用 不适用

1、其他符合非经常性损益定义的损益项目为企业收到的代扣代缴个人所得税手续费返还等。

2、根据《公开发行证券的公司信息披露解释性公告第1号——非经常性损益（2023年修订）》（证监会公告[2023]65号）相关规定，公司将先进制造业企业增值税加计抵减 6,772,473.19 元、吸收重点群体创业就业扣减增值税优惠 1,769,720.00 元认定为经常性损益。

将《公开发行证券的公司信息披露解释性公告第1号——非经常性损益》中列举的非经常性损益项目界定为经常性损益项目的情况说明

适用 不适用

公司不存在将《公开发行证券的公司信息披露解释性公告第1号——非经常性损益》中列举的非经常性损益项目界定为经常性损益的项目的情形。

第三节 管理层讨论与分析

一、报告期内公司所处行业情况

公司需遵守《深圳证券交易所上市公司自律监管指引第3号——行业信息披露》中的“化工行业相关业务”的披露要求

（一）公司所处行业分类

报告期内，公司主要从事面膜、护肤品、湿巾等化妆品的设计、研发与制造业务。

根据中国证监会颁布的《上市公司行业分类指引》，公司化妆品业务所属行业为化学原料和化学制品制造业（分类代码：C26），细分行业为化妆品制造（C2682）。

（二）公司主营业务概述

公司按既定战略发展规划，深挖化妆品等大消费业务产业价值，将公司主要资源向化妆品大消费业务方向聚焦，并逐步形成化妆品制造、化妆品原料开发、化妆品功效检测等产业矩阵。

报告期内，公司子公司诺斯贝尔营业收入占公司合并营业收入 99.59%，诺斯贝尔专注于面膜、护肤品、湿巾和无纺制品等产品的设计、研发和制造，是中国本土规模最大的化妆品 ODM 企业之一。

（三）业务介绍

诺斯贝尔以化妆品 ODM 业务为主，为下游的品牌商提供从创意到产品、设计与制造等全案服务。

1、产品类别

诺斯贝尔建有先进的研发中心和国际化水准的大型化妆品生产基地，为众多化妆品品牌企业提供专业的化妆品生产服务，产品涵盖面膜系列、护肤品系列、湿巾系列、无纺布及其他系列等四大品类。

（1）面膜系列产品

面膜是指涂抹或敷贴于人体皮肤表面，经一段时间后揭离、清洗或保留，起到清洁、保湿、美白、抗皱、舒缓等作用的产品。根据产品形态，面膜分为面贴膜、膏状面膜、粉状面膜、撕拉式面膜等。本报告所述面膜类产品包括面贴膜及膏状面膜。

面贴膜是目前使用较为广泛的面膜类型，由面膜基布和精华液两部分组成，基布材料包括天丝、纯棉、超细纤维、竹纤维、竹炭纤维、生物质石墨烯纤维、生物纤维以及水凝胶等；面贴膜按使用部位分类包括面膜、眼膜、鼻膜、唇膜、手膜、足膜等。

膏状面膜是指具有膏霜、乳液或啫喱外观特性的面膜产品，主要有免洗型睡眠面膜、洗去型泥浆面膜等。

公司面贴膜类产品销售收入占比较大，本报告将面贴膜产品从护肤品总类中分开单独列示，本报告所称面膜系列产品仅指面贴膜产品。

（2）护肤品系列产品

护肤品系列产品包括护肤类产品、洁肤类产品、底妆类产品、特殊用途化妆品及其他类产品等。

（3）湿巾系列产品

湿巾系列产品包括清洁卫生湿巾、婴儿湿巾、卸妆湿巾、医疗湿巾及其他湿巾。

(4) 无纺布制品及其他系列产品

无纺布制品涵盖压缩面膜、洁面干巾等无纺布产品。



主要产品介绍见下表：

产品系列	产品类别	产品名称	功效/作用	部分产品列示
面膜系列	面膜	天丝面膜	滋养、修护、抗皱、紧致、舒缓、控油、保湿等	<ul style="list-style-type: none"> ● 沫润深澈沁颜保湿面膜 ● DR PLANT 青刺果轻敏修护水光面膜 ● 夸迪水盈倍润冻干面膜 ● 欧珀莱时光锁集中修护凝胶面膜
		超细纤维面膜		
		生物质石墨烯黑面膜		
		冻干面膜		
		水凝胶面膜		
		纳米速溶紧致膜		
		双导塑颜紧致膜		
其它面膜				
护肤品系列	护肤类	护肤水、乳、霜、精华液	滋养、修护、抗皱、紧致、舒缓、控油、保湿等	<ul style="list-style-type: none"> ● 肤漾控油舒缓爽肤水 ● 美颜秘笈六胜肽冻干粉 ● 百雀羚平衡清透次抛精华液 ● 达尔肤复合酸焕肤调理面膜 ● 希川科颜屏障修护水乳套装
		冻干粉/安瓶精华液		
		次抛/泡罩材料护肤类		
	洁肤类	卸妆水、油、膏、泡沫、啫喱和洁面乳	洁面	<ul style="list-style-type: none"> ● 烙色清栀茉莉卸妆膏 ● C 咖白泥清透净肤精华面膜
	底妆类	粉底液	遮瑕	<ul style="list-style-type: none"> ● 朵拉朵尚菁纯抗皱气垫霜
特殊用途化妆品	淡斑精华和防晒霜	祛斑美白、防晒	<ul style="list-style-type: none"> ● 半亩花田臻白清透防晒乳 	
湿巾系列	湿巾	清洁卫生湿巾	清洁	<ul style="list-style-type: none"> ● 滴露卫生湿巾 ● clinell 伽玛消毒卫生湿巾 ● 启初婴儿清爽湿巾 ● 花西子花露凝萃卸妆湿巾
		婴儿湿巾	清洁	
		卸妆湿巾	洁面	
		医疗湿巾	杀菌	
		其他湿巾	清洁	
无纺布制品及其他系列	家居、美容类产品	压缩面膜、洁面干巾	洁面，干湿两用	<ul style="list-style-type: none"> ● 屈臣氏天丝压缩面膜 ● 屈臣氏天丝美容洁面巾

部分主要产品图例如下所示：

产品类型	样品图例	产品名称及特点
面膜系列		
天丝面膜		沫润深澈沁颜保湿面膜 <ul style="list-style-type: none"> ● FSC 认证天丝多孔型膜布，贴合面部，轻薄无感； ● 高浓度 B5+海星枝管藻提取物，强韧屏障，深润保湿。

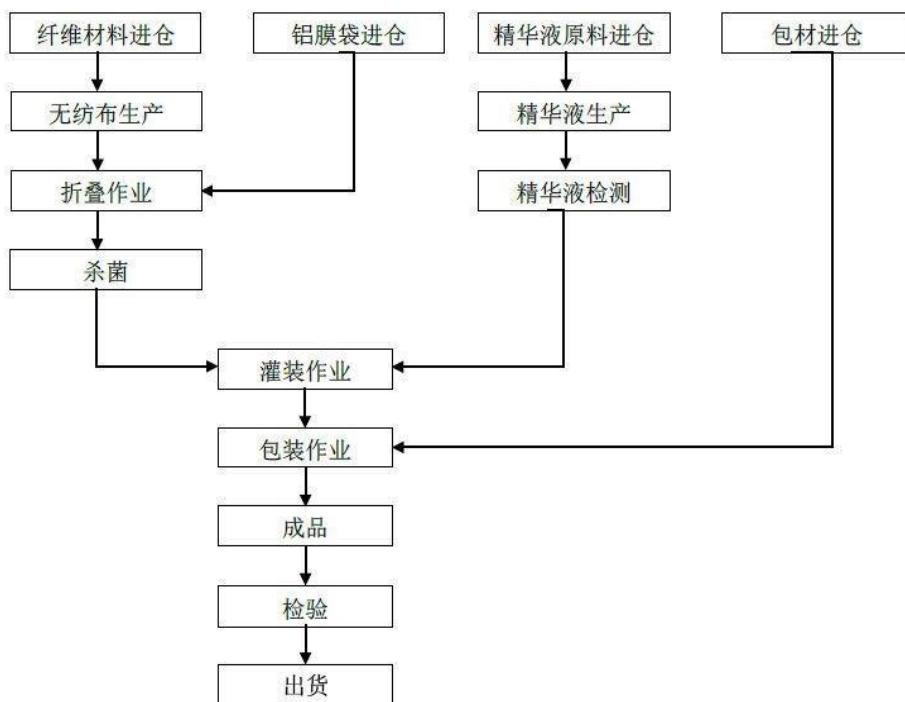
产品类型	样品图例	产品名称及特点
超细纤维面膜		<p>DR PLANT 青刺果轻敏修护水光面膜</p> <ul style="list-style-type: none"> ● 超细纤维专利膜布，奶皮贴肤触感，修护轻敏肌； ● 0.45%云南青刺果油采用低温分离技术活性更高； ● 膜布柔滑服贴，促进吸收。
冻干面膜		<p>夸迪水盈倍润冻干面膜</p> <ul style="list-style-type: none"> ● 冻干科技封存高活性成分，锁鲜护肤； ● 复活草+玻尿酸，保湿补水、强韧屏障； ● 采用空气感天丝膜布，密集促渗营养。
水凝胶面膜		<p>欧珀莱时光锁集中修护凝胶面膜</p> <ul style="list-style-type: none"> ● 多种有效成分，集中修护肌肤胶原蛋白； ● 上下片分区护理，细致呵护； ● 内外保水中间支撑，紧密贴合。
护肤品系列		
护肤类		<p>肤漾控油舒缓爽肤水</p> <ul style="list-style-type: none"> ● 双层上水下粉，专为油皮研制； ● 甄选全球成分，复配镇静舒缓植萃配方； ● 7 μm 粉质，有效物理吸油。
护肤类		<p>美颜秘笈六胜肽冻干粉</p> <ul style="list-style-type: none"> ● 利用恒压变温升华技术，“无水浓缩”，低温锁鲜； ● 黄金「三角肽」+植物萃取：维稳舒缓、润泽弹嫩； ● 粉液分瓶、无菌包装。

产品类型	样品图例	产品名称及特点
护肤类		<p>百雀羚平衡清透次抛精华液</p> <ul style="list-style-type: none"> ● BFS 一体化包装，科学定量，锁鲜成分； ● 5重水润成分，有效补水，改善干燥。
护肤类		<p>达尔肤复合酸焕肤调理面膜</p> <ul style="list-style-type: none"> ● 纳米包裹水杨酸技术，精准抗痘； ● 58%北极黑云杉原液，控制油脂分泌。
护肤类		<p>希川科颜屏修护水乳套装</p> <ul style="list-style-type: none"> ● 直面干痒红，速修皮肤屏障； ● 敏肌安心配方：5%泛醇 B5+皮脂模拟成分； ● 质地水润不粘腻，亲肤好吸收。
洁肤类		<p>烙色清梳茉莉卸妆膏</p> <ul style="list-style-type: none"> ● 柔和洁净力，触肤即融； ● 肤感轻盈滋润； ● 精华入膏，卸养合一。
洁肤类		<p>C咖白泥清透净肤精华面膜</p> <ul style="list-style-type: none"> ● 温和清洁黑头油脂； ● 疏通毛孔，细腻肌肤。
底妆类		<p>朵拉朵尚菁纯抗皱气垫霜</p> <ul style="list-style-type: none"> ● 添加核心成分：雪域兰花、玻色因溶液； ● 网格抗皱，持妆养妆； ● 粉质细腻，轻盈妆感。

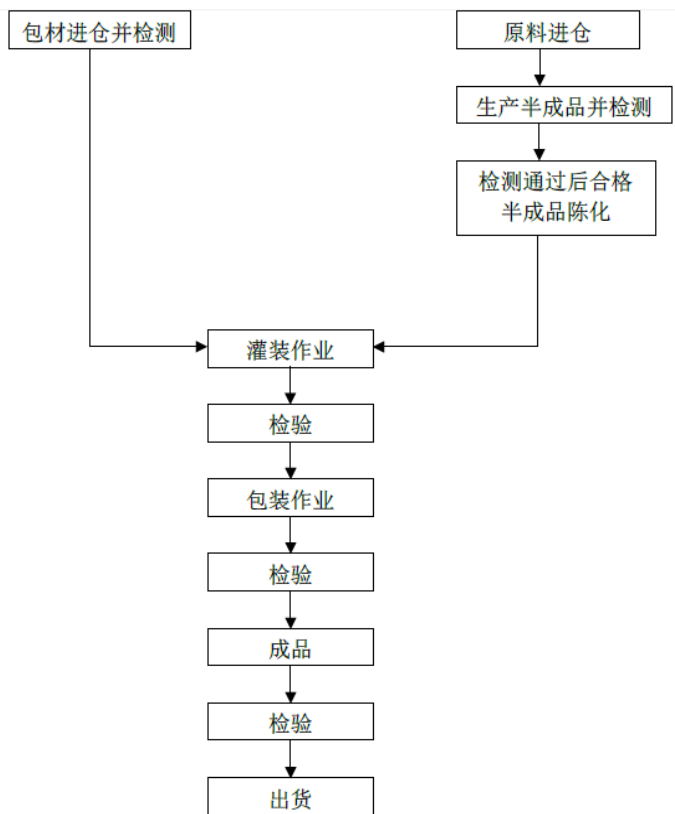
产品类型	样品图例	产品名称及特点
特殊用途化妆品		<p>半亩花田臻白清透防晒乳</p> <ul style="list-style-type: none"> ● 防晒、隔离二合一； ● 通过斑贴测试，毒理学测试； ● 清爽易涂抹，贴服不假白。
湿巾系列		
清洁卫生湿巾		<p>滴露卫生湿巾</p> <ul style="list-style-type: none"> ● 抗菌湿巾有效保护肌肤免受细菌侵害； ● 中性 PH 值，温和无刺激。
医疗湿巾		<p>clinell 伽玛消毒卫生湿巾</p> <ul style="list-style-type: none"> ● 多功能卫生湿巾，主要用于医院，学校等人员密集场所； ● 有效替代传统上需要多种洗涤剂的清洁方法。
婴儿湿巾		<p>启初婴儿清爽湿巾</p> <ul style="list-style-type: none"> ● 弱酸性配方，清爽植物成分； ● 植物纤维布配合网孔压花，更易清洁肌肤； ● 不添加荧光剂、酒精、香精、皂基。
卸妆湿巾		<p>花西子花露凝萃卸妆湿巾</p> <ul style="list-style-type: none"> ● 1+1 组合型，一片眼唇卸，一片面部卸； ● 眼唇卸，黄金水油配比，眼唇专用； ● 面部卸，凝萃忍冬花精华，卸养合一，质地清爽。
无纺布制品及其他系列		
压缩面膜		<p>屈臣氏天丝压缩面膜</p> <ul style="list-style-type: none"> ● 立体剪裁、贴合脸部； ● 锁水透气、独立包装。
美容洁面干巾		<p>屈臣氏天丝美容洁面巾</p> <ul style="list-style-type: none"> ● 纤维材质，触感细腻，柔净肌肤； ● 柔韧性好，不易变形和掉屑； ● 清洁更方便，使用更卫生。

2、产品工艺流程

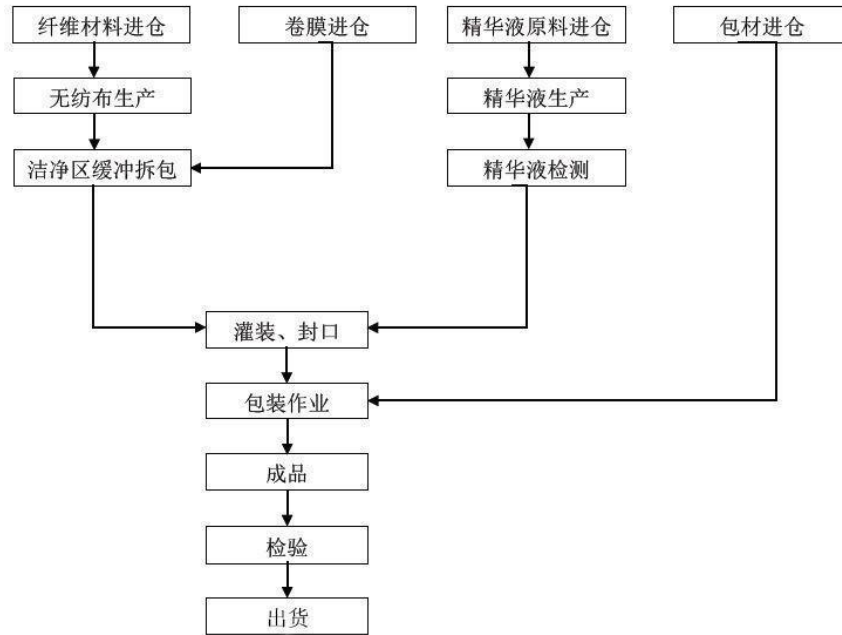
(1) 面膜生产工艺流程图



(2) 洁面乳、膏霜、护肤乳液生产工艺流程图



(3) 湿巾生产工艺流程图



3、经营模式

报告期内，诺斯贝尔以 ODM 业务为主，OEM 业务为辅。ODM 模式是根据客户要求的品类、规格、功能和质量，设计产品配方和包装并进行生产，产品贴客户商标进行销售；OEM 模式是根据客户要求的品类、规格、外观、形状、功能、质量，利用自有配方或客户提供的配方进行生产，产品贴客户商标进行销售。

ODM 和 OEM 业务一般流程为：客户提出产品需求，由业务部对客户订单进行审核，审核通过后交由计划部进行策划提案并确定方案，如果是 ODM 产品则由研发部进行配方开发，如果是 OEM 产品则由客户提供配方。方案确定后由设计部进行包装设计，产品开发部进行包材选择并完成样品制作。样品制作完成之后由品管部进行样品确认，确认后交给客户审核，审核通过后获得订单。

(1) 采购模式

产品的原材料主要包括化工原材料、无纺布、纤维和包装材料（如卷膜及铝箔袋、瓶、桶、纸类等），主要由诺斯贝尔生产部提出需求，采购部执行具体采购。

原材料质量对化妆品产品的影响很大，为此诺斯贝尔建立了严格的采购管理制度，进行物料的受控采购、采购成本管理；建立了供应商遴选标准，由 QA 部（质量保证部）组织相应部门依据诺斯贝尔《供应商质量体系审核规程》进行供应商质量体系审核。通过对物资的质量、价格、供货期等进行综合比较，对供应商进行评价与选择。

(2) 生产模式

诺斯贝尔化妆品生产以自主生产为主，配合面膜布印花、面膜辐照消毒等委外加工工序，生产高质量的面膜、护肤品、湿巾和无纺织制品等产品。在以 ODM 为主、OEM 为辅的业务模式下，诺斯贝尔根据客户提出的产品需求和订单组织生产，生产计划主要依据客户订单情况进行制定，实现按需生产以及高速存货周转。

(3) 仓储物流模式

仓储方面，诺斯贝尔采用自有厂区库房仓储及租赁库房仓储。厂区库房主要作为原料仓库及包材中转仓库，负责原料的仓储及中转包材的仓储。租赁库房主要负责成品、无纺布、包材的仓储。

物流方面，诺斯贝尔采用委托独立的第三方物流公司进行配送为主，自有车队配送为辅，以确保运输环节的安全可靠以及配送及时。

（4）销售模式

诺斯贝尔采用按订单生产的销售模式，根据客户需求安排生产和销售。在与客户沟通需求后，诺斯贝尔按客户方所需产品特点确认参数，最终经客户确认方案后再签订业务合同并进行生产。诺斯贝尔凭借多年的专业技术水平以及行业经验赢得了市场的良好口碑，深得国内外等众多知名品牌客户认可，与许多客户建立了相互信任和依赖的稳定合作关系。

4、公司所处的行业地位

公司全资子公司诺斯贝尔是国内较早将无纺布和日用化工技术结合起来进行生产及拥有超过十年信誉的知名化妆品 ODM 企业，目前已发展成为中国本土规模最大的面膜生产企业之一。

诺斯贝尔的目标客户以主营面膜、护肤品及湿巾等化妆品及相关产品的国内外化妆品品牌企业为主，发展至今，诺斯贝尔先后与国内外众多知名客户建立了稳定的业务合作关系，获得业界众多美誉，并多次获得品牌客户颁发的“优秀供应商”“年度最佳供应商”等荣誉称号。

近年来公司取得的荣誉及奖励情况见下表：

时间	主要荣誉	颁发单位
2018 年	2018 中国化妆品供应链百强企业	中国日用化学工业研究院、中国美妆网
2019 年	中国日化百强 TOP100	中国日化百强评委会
2020 年	2020 美业卓越之星	中国国际美博会
	2020 中国好企业	美妆供应博览会
2021 年	奖牌-IFSCC2021 年度金牌会员奖牌	IFSCC
	CIBE 影响力品牌	CIBE 中国国际美博会
	2021 中国好企业	美妆供应链博览会
	广东高价价值商标品牌-美容美发化妆品行业百强	广东商标协会、广东省美容美发化妆品行业协会
2022 年	2021 中国美妆制造商“百强企业”	中国美妆网
	2022 中国化妆品大湾区工业论坛推荐合作企业	化妆品报、广东省日化商会
	蓝玫奖-2022 年度影响力制造商	中国化妆品大会
	年度优质工厂供应链	新妆大赏颁奖盛典
	2021 年度最具潜力奖	佩莱品牌管理有限公司
	2022 年 Edison Awards 爱迪生发明奖-银奖	纳米及先进材料研究院有限公司
2023 年	拜尔斯道夫东北亚首选 ODM 战略供应商	拜尔斯道夫东北亚供应链
	2023 荣耀开启年度超级工厂	仪美尚社交晚宴暨颁奖典礼
	2023 年度最受欢迎 ODM	2023 年 CiE 美妆大赏
	2022 年中国化妆品制造商 TOP10 第一名	化妆品报年会组委会
	2023CBE 优秀供应商	美妆供应链博览会
	2023 美妆出海峰会-年度制造飞帆奖	中国美妆网
	2023 中国化妆品蓝玫奖“年度影响力 ODM ”	中国化妆品大会
年度挚爱自有品牌大奖	屈臣氏	

最佳新品大奖	屈臣氏
2023 优秀战略合作伙伴	GAMA
2023 生产质量奖	广东省化妆品产业高质量发展大会
团体标准核心起草单位(化妆品用静电纤维膜)	广东省化妆品学会
2023 第七届中国化妆品国际高峰论坛——创新成果奖	广东省化妆品学会
入选“2023 香料香精化妆品行业 ESG 环境保护优秀案例”	中国香料香精化妆品工业协会
年度战略合作伙伴最佳制造商	山东朵拉朵尚生物科技有限公司
数字化转型升级示范单位	中山市南头镇人民政府
2023 年 CIBE 杰出贡献奖	中国国际美博会
产业发展先进单位	世界中医药学会联合会中药养颜产业分会
中山市健康企业	中山市爱国卫生运动委员会
2023 年度最佳爆品制造奖	植物医生
2023 年度广东省化妆品行业年度会员单位突出贡献奖	广东省化妆品科学技术研究会
2023 年度同舟共济奖	YEEE
2023 年度优质服务奖	深圳八零赞电子商务有限公司
2023 年度高效合作伙伴	袋鼠妈妈集团

此外，诺斯贝尔连续六年（2017-2022）获得化妆品报评选的“化妆品制造业 TOP1”荣誉称号，暨南大学产业经济研究院、广东省制造业协会、广东省发展和改革委员会评选的 2023 年“广东省制造业 500 强企业”排名中位列第 199 位；2021 年获得“广东高价值商标品牌”称号，被广东商标协会重点保护委员会纳入“广东省重点商标保护名录”。

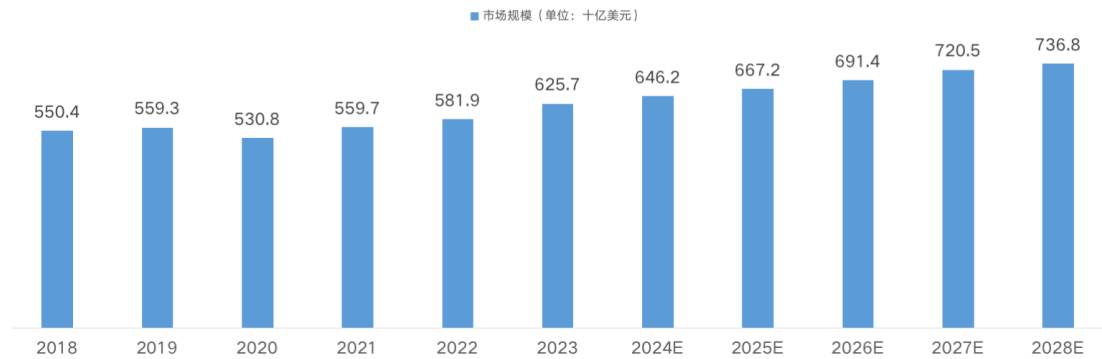
近年来，诺斯贝尔致力于技术创新、参与社会慈善事业及回馈社会，先后荣获“第五届中山市最具社会责任企业传媒大奖-2019 年十大社会责任企业”“2020 年度中山市科技创新突出贡献企业”“2020 年度中山市营收突出贡献企业”“中山市创新标杆企业”“2023 年数智化建设优秀企业”“2023 年中山市科技创新企业 30 强”“2023 中国美妆制造百强企业”“数字新锐奖”“年度匠心企业”“中山市先进基层党组织”“第六届中山最具社会责任企业传媒大奖-社会责任企业大奖”“广东省五一劳动奖状”（2021 年）“中国红十字会奉献奖章”（2020 年）“突出贡献企业”等众多社会荣誉。

（三）公司所处行业的发展阶段及上下游产业链情况

1、国外化妆品行业发展概况

根据 Statista 数据，2023 年全球美妆市场明显回暖，行业规模增长至 6,257 亿美元。2024 年市场规模预计将达到 6,462 亿美元，同比增长 3.28%。2018-2028 美容个护行业全球营收增长趋势见下图表：

全球美妆行业市场规模



数据来源: Statista

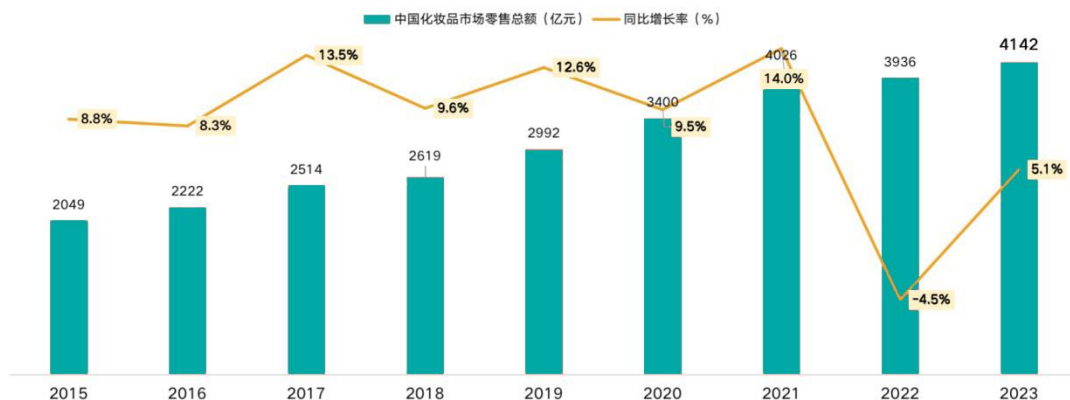
2、国内化妆品行业发展概况

中国化妆品市场是全球最大的新兴市场,中国化妆品行业从小到大,由弱到强,从简单粗放到科技领先、集团化经营,全行业形成了初具规模、极富生机活力的产业大军。化妆品企业如雨后春笋,化妆品品牌层出不穷,随着国货新锐品牌和电商品牌的崛起,国际品牌加速向中国市场扩张,市场竞争日趋激烈。

近年来中国人均可支配收入持续上涨,收入的增加让消费者持续提高在化妆品领域的消费。根据国家统计局数据,在2023年,全国居民人均可支配收入达到39,218元,名义增长率6.3%。扣除价格因素,实际增长率6.1%。面对复杂多变的国内外经济环境时,我国经济依然保持了稳健的增长态势。随着我国国民经济的增长,人均可支配收入不断提升,化妆品人均消费也相应提升,在更高的物质与精神层面实现对美的追求。

2023年我国经济社会全面恢复常态化运行,宏观组合政策发力显效,2023年社会消费品零售总额471,495亿元,比上年增长7.2%。其中全年限额以上单位化妆品零售额4,142亿元,比上年增长5.1%。2015-2023年化妆品类零售总额数据对比如下图表:

2015年-2023年中国化妆品类零售总额(亿元)



数据来源: 国家统计局

3、我国化妆品行业发展趋势

(1) 我国化妆品行业竞争状况

我国化妆品行业属于充分竞争行业，市场化程度极高。根据青眼数据，截至 2023 年，全国共有持证化妆品生产企业 7,114 家，其中 4,024 家位于广东，占比约 55%，生产企业众多。2023 年中国化妆品市场 TOP10 品牌市场集中度为 16.1%，相较于 2022 年下降 2.2 个百分点，市场竞争进一步加剧。

与此同时，随着国内化妆品行业不断成长、消费理念逐步趋于理性、本土审美元素兴起以及近年来电商渠道的快速发展，注重品牌策划、技术研发及市场运营的国内化妆品企业不断加大投入，依靠本土优势，逐步抢占跨国企业的市场份额。国内本土化妆品企业通过更好地贴近国内消费者需求，了解国内消费者的消费偏好，精准的品牌定位，灵活的供应链管理，以及与日化专营店、电商等渠道的默契配合，提升品牌知名度和信任度，本土化妆品品牌有望保持持续稳定增长。

(2) 重视研发，构建差异化研发优势，夯实产品竞争力

消费者对化妆品的提亮美白、淡化痘印、抗初老、抗氧化等进阶功能性要求不断提高，对化妆品的核心研发能力提出了更高的要求。相比较而言，国际品牌更加重视底层研发和专利原料或配方，这也是国产品牌重点关注和后续突破的方向。目前，国内化妆品集团的研发人员占比也达到了较高的规模，后续仍将持续提升研发实力，夯实产品力，以取得并保持在专业性细分赛道的竞争力。

(3) 消费者结构更趋理性，产品品质、服务体验和品牌塑造日趋重要

根据青眼数据，2023 年中国奢侈品市场销售额下降了 10%，消费者对于高端市场的消费需求正在逐渐减弱。消费者由之前的冲动、激情消费，转变为当前的理性消费，刚需型消费，性价比更是成为了消费者最看重的因素之一。随着消费者整体素质和消费观念的提升，化妆品企业也在不断升级产品质量和服务水平，以满足消费者对高品质化妆品的需求。

(4) 人群、渠道、品牌多元化，促进 OEM/ODM 企业增长

①化妆品新品牌持续涌现：近年来，化妆品产品品牌持续涌现，品牌对于用户需求定位更加精准，精耕细分人群，进行差异化竞争。新品牌刚开始进入市场时，往往将更多的资源投入到品牌建设和营销，缺乏自主生产能力，因而促成对化妆品 OEM/ODM 代工需求的增长，进而给予具备竞争优势的代工企业发展机遇。

②化妆品消费人群更加多元化：从性别看，随着中国男性的护肤意识不断提高，男性护肤品的消费需求不断提升。英敏特数据显示，2022 年中国男性护肤品市场规模为 116.76 亿元，2023 年预估 118.24 亿元，英敏特预测，未来 5 年，男士面部护肤品市场将以 2.9% 的年均复合增长率增长，在 2028 年零售额将达到 136.4 亿元人民币。中国男性化妆品市场仍存在较大发展空间。此外，从消费城市看，三线及以下市场消费潜力巨大，根据腾讯营销洞察与波士顿咨询的《中国高端美妆市场数字化趋势洞察报告》，在高端美妆增量市场中，三线及以下城市的贡献从 2021 年的 27% 增长到 2022 年的 39%。随着男性及低能级城市需求增长，化妆品消费人群更加多元化。行业内品牌商需要不断推出新产品，通过多元化的产品组合以及健康时尚的设计理念来迎合消费者需求，以提升品牌整体的覆盖能力。对于不断更新的市场需求，较大部分品牌企业难以快速购建新产能，因而需要委托 OEM/ODM 企业进行生产。

③化妆品兴趣电商渠道迅速崛起：根据青眼统计，2023 年中国化妆品市场线上渠道占比 50.75%，市场规模达 4045.9 亿元；线下渠道占比 49.25%，市场规模为 3926.1 亿元。分渠道来看，线上渠道中，淘系化妆品 GMV 最高，其次为抖音、快手、京东。值得关注的是，2023 年抖音平台化妆品销售额增幅达 47%、快手为 69.7%；而淘系和京东均有所下滑。

(5) 行业监管趋严，短期对行业有所冲击，长期将有利行业健康发展

2020年起国务院及国家药品监督管理局等监管部门相继出台了一系列政策规定，全面规范和促进化妆品行业，使行业向更规范、更高质量、更强竞争力的方向发展。出台的部分化妆品行业法规、规范性文件如下表：

编号	法规、规范性文件名称	发文机关	发布日期	生效日期
1	化妆品监督管理条例	中华人民共和国国务院	2020年6月16日	2021年1月1日
2	化妆品注册备案管理办法	国家市场监督管理总局	2021年1月7日	2021年5月1日
3	化妆品注册备案资料管理规定	国家药品监督管理局	2021年2月26日	2021年5月1日
4	化妆品新原料注册备案资料管理规定	国家药品监督管理局	2021年2月26日	2021年5月1日
5	化妆品分类规则和分类目录	国家药品监督管理局	2021年4月8日	2021年5月1日
6	化妆品功效宣称评价规范	国家药品监督管理局	2021年4月8日	2021年5月1日
7	化妆品标签管理办法	国家药品监督管理局	2021年5月31日	2022年5月1日
8	化妆品生产经营监督管理办法	国家市场监督管理总局	2021年8月2日	2022年1月1日
9	儿童化妆品监督管理规定	国家市场监督管理总局	2021年9月30日	2022年1月1日
10	化妆品生产质量管理规范	国家药品监督管理局	2022年1月6日	2022年7月1日
11	企业落实化妆品质量安全主体责任监督管理规定	国家药品监督管理局	2022年12月29日	2023年3月1日
12	化妆品抽样检验管理办法	国家药品监督管理局	2023年1月12日	2023年3月1日
13	化妆品网络经营监督管理办法	国家药品监督管理局	2023年4月4日	2023年9月1日

2021年1月1日，《化妆品监督管理条例》正式实施，行业配套规范性文件逐步推出和落地，对原料与产品、生产经营、监督管理、法律责任等进行规范，涉及化妆品原料、检测、代工、品牌等环节。

2022年7月1日，《化妆品生产质量管理规范》等化妆品行业新规开始实施，对化妆品的物料采购、生产、检验、贮存、销售、召回等全过程进行控制和追溯，对化妆品企业的生产过程提出更高的要求。《化妆品生产质量管理规范》实施后难以达到生产质量要求及短期无法快速实现调整的品牌商将更多的依托代加工企业生产。

2023年3月1日，《企业落实化妆品质量安全主体责任监督管理规定》等化妆品法规实施，更加明确了作为化妆品注册人备案人、化妆品生产企业的责任，明确企业需要承担的化妆品质量安全责任。

同时，由于新产品备案难度、备案成本、生产成本等各方面有所增加，化妆品生产企业的准入门槛不断提高。

长期来看，监管新规有利于行业经营及竞争的规范化，为行业中优质企业的健康成长创造良好的环境。对于研发投入更大、成本控制更强的化妆品企业，有望分享政策红利，成长为具备多重优势的市场势力。随着监管不断完善，市场机制下的优胜劣汰，国内化妆品企业的综合素质和产品竞争力将不断增强，长期将有利化妆品行业健康发展。

4、我国化妆品行业存在的主要问题

虽然国产化妆品在品牌渠道运营、部分细分赛道、引入国际研发机构及原料厂商进行战略合作等方面取得了一定的成绩，但是品牌力、研发水平等与国外品牌相比仍存在差距。

5、发行人所处行业与上下游行业的关联性

(1) 与上游行业的关联性

诺斯贝尔以化妆品 ODM 业务为主，主要产品包括面膜、护肤品、湿巾以及其它无纺布制品等。其中，面膜产品由面膜基布、精华液和包材三部分构成，面膜基布的主要原料来自天然纤维素纤维、涤纶纤维和粘胶纤维；精华液的主要原料为：甘油，丙二醇，天然油脂，功能性提取物，香精等；包装材料包括纸包装、塑料包装、软包装膜袋和玻璃包装等。

(2) 与下游行业的关联性

诺斯贝尔下游客户主要是化妆品品牌商。化妆品属于快速消费品，下游零售行业销售渠道主要包括线上电商平台、社交平台，线下专营店、超市、商场、便利店、美容院等。

近年来在抖音、快手、微信、小红书等社交平台带动下，居民化妆品消费意识增强，线上渠道交易规模迅速提升。社交电商等线上渠道催生的新兴化妆品品牌，其轻资产的运营方式及快速推出产品的需求，在供应链环节将更加依赖于有较强研发实力、稳定生产能力的制造商企业。

下游终端流通市场的多元化健康发展有利于化妆品行业的发展并为其提供必要的渠道支撑。同时，激烈的竞争环境和渠道转化带来下游品牌商快速迭代，对化妆品 ODM 企业持续稳定发展带来更多挑战。

二、报告期内公司从事的主要业务

公司需遵守《深圳证券交易所上市公司自律监管指引第 3 号——行业信息披露》中的“化工行业相关业务”的披露要求
主要原材料的采购模式

单位：元

主要原材料	采购模式	采购额占采购总额的比例	结算方式是否发生重大变化	上半年平均价格	下半年平均价格
包装材料（元/件）	询比价采购	44.83%	否	0.26	0.24
化学原料（元/千克）	询比价采购	34.62%	否	66.38	56.24
无纺布及纤维（元/千克）	询比价采购	20.07%	否	26.11	22.61

原材料价格较上一报告期发生重大变化的原因

未发生超过 30%的重大变化。

能源采购价格占生产总成本 30%以上

适用 不适用

主要能源类型发生重大变化的原因

主要能源类型未发生重大变化。

主要产品生产技术情况

主要产品	生产技术所处的阶段	核心技术人员情况	专利技术	产品研发优势
面膜系列 湿巾系列 护肤品系列	成熟阶段，生产工艺不断改进、提高	核心技术人员均为公司员工，形成了具有自主知识产权的技术体系，同时与高校和科研院所合作进行产学研合作，为公司技术创新提供坚强后盾	截至报告期末已拥有专利 134 项，其中发明专利 36 项，实用新型专利 82 项，外观设计专利 16 项	公司不断引进技术研发人才，在报告期内，拥有超过 180 人的专业研发团队，一直致力于新产品的开发，迎合不同品牌客户的产品需求，为公司产品更新和技术水平提升起到关键作用。全产业链的研发能力贯穿原料研发到包材开发环节，为客户提供全案深度服务。

主要产品的产能情况

主要产品	设计产能	产能利用率	在建产能	投资建设情况
面膜系列	2,234,292,000 片	28.74%		
湿巾系列	27,366,840,000 片	12.15%		

护肤品系列	299,243,160 支/100ml	29.70%	
-------	---------------------	--------	--

主要化工园区的产品种类情况

主要化工园区	产品种类
诺斯贝尔中央工厂	湿巾, 护肤, 面膜
诺斯贝尔一分厂	护肤, 面膜
诺斯贝尔二分厂	清真湿巾
诺斯贝尔三角工厂 (含诺斯贝尔健康护理)	湿巾, 护肤, 面膜

报告期内正在申请或者新增取得的环评批复情况

适用 不适用

公司及子公司名称	项目名称	批复时间	证书编号
广东丽研	广东丽研生物科技有限公司植物提取液、酵素生产线改扩建项目	2023.11.17	中环建书(2023)0033号

报告期内上市公司出现非正常停产情形

适用 不适用

相关批复、许可、资质及有效期的情况

适用 不适用

序号	证书名称	证书编号	有效期	许可范围	发证机关
1	对外贸易经营者备案登记表	04763203	长期		中山市商务局
2	中国商品条码系统成员证书	物编注字第 211364 号	2022.01.23-2024.01.23		中国物品编码中心
3	海关进出口收货人备案回执	海关编号 4420932948 检验检疫备案号 4420601642	长期		中山海关
4	化妆品生产许可证	粤妆 20160081	2022.04.12-2027.04.11 2023.11.30-2028.11.29	一般液态单元(护发清洁类#、护肤水类#、啫喱类#); 膏霜乳液单元(护肤清洁类#、护发类#); 粉单元(散粉类、块状粉类); 蜡基单元(蜡基类#)注: #表示具备眼部用护肤类、婴儿和儿童用护肤类化妆品生产条件	广东省药品监督管理局
5	消毒产品生产企业卫生许可证	粤卫消证字[2020]-12-第 0087 号	2021.06.16-2024.06.28	卫生用品	广东省卫生健康委员会
6	消毒产品生产企业卫生许可证	粤卫消证字[2019]-12-第 0001 号	2020.10.22-2023.01.15 2022.12.21-2026.12.20	卫生用品	广东省卫生健康委员会
7	消毒产品生产企业卫生许可证	粤卫消证字[2020]-12-第 0103 号	2021.03.09-2025.03.08 2023.03.15-2025.03.08	消毒剂、卫生用品	广东省卫生健康委员会
8	医疗器械生产许可证	粤食药监械生产许 20203612 号	2020.10.10-2025.04.27	一次性使用医用口罩(应急产品)	广东省药品监督管理局

9	医疗器械注册证	粤械注准 20202140460	2020.11.19- 2025.11.18	一次性使用医用口罩	广东省药品监督管理局
10	水生野生动物经营 利用许可证	(粤)水野经字 (2021JT)0287号	2021.08.31- 2023.08.30	西伯利亚鲟鱼产品(加工 销售)	中山市农业农村局

注：以上资质证书皆具备续期条件。

从事石油加工、石油贸易行业

是 否

从事化肥行业

是 否

从事农药行业

是 否

从事氯碱、纯碱行业

是 否

三、核心竞争力分析

报告期内，公司按既定战略发展规划，深挖化妆品等大消费业务产业价值，努力实现“成为世界一流的美丽健康企业”的企业愿景。公司以“科技领航”和“效率为王”为双向驱动，一方面持续加大研发投入，引进行业优秀人才，深入开展产学研合作，将企业打造成一个共研共创、共享共生的创新平台；另一方面继续加快数字化工厂建设，推动数字化管理系统升级迭代，持续提升企业的管理水平和效率。

经过多年的积累，公司子公司诺斯贝尔已发展成为中国本土最大的化妆品 ODM 企业之一，公司旗下各产业矩阵形成了人才、客户资源、供应链资源、研发创新能力、严格的质量控制体系、生产制造等六大竞争优势。

1、人才优势

诺斯贝尔立足人才队伍现状及业务发展需求，始终秉持着“人才是第一资源”的发展理念，围绕“工厂品牌化”的战略目标，不断完善人才储备架构和服务保障，发展人才支撑和智力支持，灵活变动用才机制。诺斯贝尔设立数据分析组，及时收集市场数据资源，对市场趋势快速反应，洞察消费者的变化，百万数据系统帮助品牌快速作出选品决策。为提高服务质量和响应速度，设立了 9 个针对不同客户类型的业务部门，配备超过 150 人的专业业务团队，确保能够快速响应并满足客户的多样化需求，更因应渠道变化设立专门服务线上渠道电商类客户服务团队，为客户提供更为精准和高效的服务。

2、客户资源优势

诺斯贝尔的主要客户包括国际知名品牌、国内知名品牌、知名渠道商自主品牌、社交电商品牌、新锐电商品牌等。国际知名品牌包括联合利华、宝洁、丝芙兰、屈臣氏、资生堂、妮维雅、滴露、GAMA、曼秀雷敦、斯维诗等；国内知名品牌包括上海家化、植物医生、自然堂、高姿、相宜本草、伊贝诗、薇诺娜、欧诗漫、百雀羚、福瑞达、华熙生物、佩莱等；新锐电商品牌包括完美日记、花西子、肤漾、半亩花田、三草两木、纽西之谜、花皙蔻、PMPM、C 咖等。知名品牌对供应商筛选非常严格，并倾向与优质供应商建立稳定的业务关系，因而能够为诺斯贝尔业务稳定提供良好保证；多元化的客户类型有利于诺斯贝尔长期、可持续稳定的发展。

3、供应链优势

原料的品质和种类的选择是影响化妆品产品安全和功效的重要环节，包装材料的优选也给客户最好的体验。经过多年的信赖合作，诺斯贝尔已与巴斯夫(中国)有限公司、赛彼科(上海)特殊化学品有限公司、Hallstar Beauty and Personal Care Solutions Company、帝斯曼-芬美意公司、禾大化学品(上海)有限公司、亚什兰(中国)投资有限公司等全球知名化妆品原料供应商或其代理商建立长期合作关系，通过开展项目合作，共同推动化妆品行业的发展。此外，公司还布局了原料端、检测端等全产业链条业务，完善上下游配套服务，提升产业链运营效率和企业综合实力。

4、研发创新优势

(1) 产学研方面，诺斯贝尔始终坚持可持续发展战略，并秉持着“产学研一体化、携手共进”的方针，在原料创新、配方研发、工艺改良以及品类拓展等诸多方面不断推陈出新。公司已与暨南大学、广东暨大基因药物工程研究中心有限公司、浙江大学华南工业技术研究院、广东药科大学等多家学术科研机构建立了多元化的合作关系，通过这些深度合作产生的各项科技成果为诺斯贝尔的产品技术研发提供了强有力的支持。

在报告期间，诺斯贝尔进一步拓宽了国际合作研究渠道，与中新国际联合研究院携手就电活性材料及其技术在化妆品领域的应用进行深入探究；同时，携手香港科研机构纳米及先进材料研究院有限公司致力于天然微生态调控材料的研究。

(2) 产品研发维度，诺斯贝尔作为一家推行全品类战略的企业，致力为合作客户提供一站式、全方位的产品创新解决方案。

在面膜产品的创新研发上，诺斯贝尔推出了融合生物发酵、活性肽和植物萃取等高科技护肤成分的多元化产品系列。此外，诺斯贝尔在纳米速溶精华贴的研发上持续投入大量精力，并在行业内率先牵头制定了《化妆品用静电纤维膜》团体标准，填补了行业空白，有力地推动了高端制剂技术研发的前沿进程。配方科学和工艺技术创新方面，诺斯贝尔努力塑造新一代面膜产品的卓越肤感体验，同时秉持绿色环保理念，以可持续的方式从植物中提取多重功效成分，进而推出了云纤植物泥膜系列，为品牌在市场拓展中注入了绿色生态和高科技含量的双重竞争力。

诺斯贝尔在面膜品类上不断创新，研发出新一代速溶精华贴系列、冻干面膜系列、霜导 2.0 绷带紧塑面膜系列、精准抗皱面膜 V-Face 系列、双腔鲜颜面膜系列、珍贵水面膜系列等多款特色产品。同时，诺斯贝尔从差异化肤感及外观、热门功效、热门概念成分和使用场景四大维度出发，推出多款涂抹式面膜，在面膜创新的路上为品牌逐步开拓市场。

护肤品研发方面，诺斯贝尔与香港科研机构纳米及先进材料研究院有限公司深度合作，引入“PRS 休眠益生菌焕活技术”，打造了促进皮肤生态健康的 PRS 皮肤微生态焕活系列产品，有力推动粤港澳大湾区美妆经济的互动发展。利用前沿科技，整合王牌成分 PPR，研发了 NBC 电活性专效护肤系列以提升护肤效果。与此同时，面对家用美容仪市场的激烈竞争和技术快速更迭，诺斯贝尔积极布局美容仪项目，成功开发了一系列配套美容仪专用耗材，实现了从护肤品到美容仪器的全方位服务升级。推出 PRS 皮肤微生态焕活系列产品，有效抑制皮肤有害菌，增加有益菌，达到保湿、修护和舒缓褪红功效；基于科技护肤市场迎来高速增长期，推出创新递送技术护肤系列和电活性专效护肤系列；主打稀有人参皂苷的纯净参养凝时系列，全维抗衰，融入 CLEANBEAUTY 的护肤理念，引领化妆品行业可持续的发展潮流。

(3) 配方储备方面，报告期内超 1,000 项新配方投入生产并实现量产，展现了公司在技术研发与产品创新方面的高效执行力和显著成果。

诺斯贝尔设有装备精良的功效测试实验室，构建了一套完善的功效测试体系，覆盖产品的安全性、使用性以及功效性。功效测试实验室为产品研发提供科学准确的数据支持，确保产品的安全性与实效性，为客户提供详实有力的产品功效数据支撑，提升产品市场竞争力，赢得消费者的深度信赖与持久满意。

(4) 专利申请方面，截至报告期末，公司及下属各子公司合计拥有有效期内的专利 134 项，其中发明专利 36 项，实用新型专利 82 项，外观设计专利 16 项。上述专利成果为公司打造差异化定位产品提供有力背书。

5、严格的质量控制体系

质量管理体系是质量管理的基石，诺斯贝尔已通过 ISO22716、ISO13485、ISO9001、SJPH 清真等质量管理体系认证。诺斯贝尔质量管理体系自 2006 年首次取得 ISO9001、欧盟 GMPC 和美国 cGMP 的认证，已经有效运行 18 年，涵盖所有产品领域。

诺斯贝尔检测实验室拥有气相色谱、液相色谱、红外光谱、电位滴定仪、微生物鉴定系统、皮肤检测仪等世界领先的仪器，可以独立进行功效检测、防腐性能检测、微生物检测、理化检测等，为产品品质提供良好的质量控制保障。产品质量安全管理覆盖从产品设计到交付销售的整个生命周期，并引入风险管理思维，建立以提前预防为目的的全面质量管理体系。在质量管理体系日常运行中，运用数据系统和智造系统防呆防错，如 PLM 产品生命周期管理系统、SAP 生产计划管理系统、MES 制造执行系统、OA 系统、WMS 仓储管理系统等。

公司制定有效的合规策略和措施，从原料引入、产品配方、产品标签、化妆品生产备案一致性等方面对产品的合规性进行管理，确保产品符合所有适用的法律法规和标准。公司建立《新法规（含变更）识别与管理制度》，产品法规部定期对新法规及标准进行文本收集、更新相关法律法规及开展培训工作，将信息及时传达给研发、生产等部门，并辅助质量安全负责人开展符合性评价工作，加强法律法规审核把关，保证公司生产环节合法合规。

6、生产制造优势

诺斯贝尔拥有较强的化妆品生产制造优势和产能规模优势。

(1) 拥有多名高学历且经验丰富的设备开发工程师和设备操作工程师，具备生产设备开发及制造能力。

(2) 配置了全球领先的全自动生产线，可以快速满足各品牌商大批量和紧急订单的需求，并能够根据客户的需求定制生产线。

(3) 截至报告期末，诺斯贝尔生产设备涵盖化妆品全品类，包括面膜自动灌装包装生产线、水凝胶面膜生产线、护肤品灌装包装生产线、次抛产品 BFS 吹灌封一体产线、自动化唇膏生产线、冻干粉护肤品生产线、冻干面膜生产线、静电纺丝面膜生产线、泡罩护肤品生产线、全自动湿巾生产线、水刺无纺布生产线、全自动面膜无纺布冲裁生产线，干态凝胶生产线等，具备较强的生产制造能力及产能优势。

四、主营业务分析

1、概述

报告期内，国家促进经济增长的各项政策陆续出台，我国经济社会全面恢复常态化运行。公司在宏观经济及行业环境复苏短期仍存在较大不确定性、特别是居民消费倾向有待修复的背景下，执行稳中求进的经营目标，经营业绩逐步修复。

公司继续在产品研发、市场开发、成本控制、结构调整和人力资源管理等方面深耕细作，强化公司化妆品业务的核心竞争力，同时积极采取措施进一步优化生产经营管理，以实现降本增效。

报告期内，公司实现营业收入 196,949.47 万元，同比下降 32.49%；营业成本 173,215.82 万元，同比下降 37.06%；归属于上市公司股东的净利润-6,834.13 万元，同比增长 90.79%。

其中，诺斯贝尔实现营业收入 196,131.42 万元，同比下降 5.63%；毛利率 11.74%，同比增长 7.35 个百分点；实现归属于诺斯贝尔所有者权益的净利润-5,034.26 万元，同比增长 78.12%。

(1) 报告期内公司业绩变动的主要因素有：

①公司已于 2022 年末完成松节油深加工业务剥离，报告期内公司的主营业务结构同比发生重大变化，从化妆品制造、松节油深加工两大业务板块变成化妆品单一业务，公司的主要收入与利润集中于化妆品业务。剔除松节油深加工业务剥离的影响，公司化妆品业务营业收入较上期下滑 5.75%，公司化妆品业务综合毛利率 12.05%，较上期上升 7.13 个百分点。

②报告期内国内化妆品行业整体消费逐步恢复，但受宏观经济及行业环境等影响，公司部分客户的面膜和护肤品订单需求仍有待复苏；海外市场对湿巾产品需求进一步减弱，湿巾出口订单同比仍有较大幅度下滑，报告期内湿巾业务同比下降 20.80%。

③面对化妆品消费市场短期不确定性，诺斯贝尔加大管理变革和流程重组，报告期内通过进一步优化生产工序、精简人员，提高了生产和管理效率，降低了生产成本。

④报告期内诺斯贝尔加强物料招标工作，原材料成本得到进一步控制。

⑤公司于 2024 年 4 月 12 日召开第五届董事会第七次会议，审议通过了《关于终止诺斯贝尔 148 亩大型产业园区项目建设暨与政府部门协商收回土地使用权的议案》，同意终止 148 亩土地项目建设，并授权公司管理层与政府部门协商退回土地使用权及土地使用权出让价款收回的具体方案，并签署相关协议。终止项目建设后，前期项目建设投入的在建工程款不含税金额 1,335 万元已全部计提减值；另外，148 亩土地项目前期建设进度未达到《国有建设用地使用权出让合同》及补充条款约定，存在被认定为土地闲置情形，诺斯贝尔已根据上述合同约定于 2023 年计提了 2,283.636 万元土地闲置费。

(2) 2023 年度产能建设及投资情况：

①诺斯贝尔一分厂于 2022 年启动新增建设 1 条纳米静电纺丝面膜生产线，项目投入 110 万元，于 2023 年 4 月建成投产。

②诺斯贝尔于 2022 年启动新增建设 1 条干态凝胶生产线，项目投入 185 万元，于 2023 年 4 月建成投产。

③终止 148 亩大型产业园区建设

2021 年 11 月，诺斯贝尔通过中山市公共资源交易中心公开挂牌出让系统竞得了位于中山市南头镇穗西村编号为 G02-2021-0057、总面积为 98,858.7 平方米（折合 148.2880 亩）的国有建设用地使用权，用于建设集生产车间、办公及研发大楼、智能仓储、员工生活中心于一体的大型产业园区（以下简称“148 亩土地项目”）。截至 2023 年 12 月 31 日，148 亩土地项目已完成土地平整，并已完成 12,000 平方米的基础桩工程，累计建设投入约 1,335 万元。公司于 2024 年 4 月 12 日召开第五届董事会第七次会议，审议通过了《关于终止诺斯贝尔 148 亩大型产业园区项目建设暨与政府部门协商收回土地使用权的议案》，同意终止 148 亩土地项目建设，并授权公司管理层与政府部门协商退回土地使用权及土地使用权出让价款收回的具体方案，并签署相关协议。

④新增股权投资

公司全资子公司广州青航于 2023 年 12 月 26 日与广东可普睿生物科技有限公司（以下简称“广东可普睿”）及其股东国际可旺（香港）有限公司、广州塔望生物科技有限公司等主体签署《广东可普睿生物科技有限公司增资协议》，协议约定广州青航向广东可普睿投资 5,700 万元。本次增资完成后，广州青航将持有广东可普睿 60%的股权，成为广东可普睿控股股东。截至本报告披露日，上述增资事项尚未完成工商登记手续及实缴注册资本。

广东可普睿主要从事合成生物技术研发及新材料技术研发。公司投资控股广东可普睿，有利于增强公司前沿生物技术创新能力，加快化妆品高端原料布局。

（3）2023 年度经营工作回顾

①聚焦主业，不断提升客户粘性

2023 年，公司聚焦化妆品业务，与客户建立长期稳定的合作伙伴关系，通过定期拜访、高层互访等方式，加强与品牌客户的战略协同，实现深度合作。通过参加国内外展会、开展线上线下推广活动，对公司品牌形象进行推广。不断挖掘潜在客户，增进双方的沟通与了解，并在与客户沟通过程中提供专业的产品全案服务与建议，紧密跟踪客户需求，完善客户需求前后端反馈机制，提升响应速度，不断丰富产品线，满足不同客户多样化需求。公司致力于提升客户对公司产品和服务的满意度，树立良好的企业形象，增强客户粘性，与客户共同成长。

②推进数字化工厂建设，提升生产及管理效率

在保障产品质量的前提下，公司继续加快数字化工厂建设，对生产线进行自动化升级改造，推动数字化管理系统升级，持续提升企业的管理水平和效率，通过加强生产调度，优化资源配置，合理安排原材料的库存、采购和生产订单的下达，优化生产工序，降低企业生产成本。通过数字化信息化技术改造，推动企业提质增效。2023 年 12 月，子公司诺斯贝尔中央工厂被纳入“中山市制造业企业数字化智能化示范工厂拟培育名单”。

③提升精细化管理水平

报告期内，公司着力提升精细化管理水平，注意产品品质，严格执行质量管理体系要求，对产品设计、开发、生产及交付等环节进行质量控制，确保产品生产、质量、安全紧紧围绕标准执行。所有产品必须进行评估测试，以确保交付安全、可靠、用户满意的产品。同时，公司进一步加强供应链管理，对生产物料的采购进行管控，根据采购物料的金额、重要程度采用不同的询价模式，积极与供应商进行磋商、谈判，对于客户没有指定供应商的化工原料和纸箱等原材料采取集中采购的方式，利用规模优势进一步降低采购成本。

④制定或修订公司管理制度，不断完善公司治理

报告期内，公司根据《上市规则》《深圳证券交易所上市公司自律监管指引第 2 号——创业板上市公司规范运作》《独立董事管理办法》等法律法规和规范性文件的规定，落实独立董事制度改革，并结合公司的实际情况，制定、修订了一系列内部管理制度，进一步健全公司内控制度，完善公司治理体系，提高公司治理水平，以保证公司规范运作，促进公司健康发展。报告期内制定或修订的制度如下表：

序号	制度名称	类型	制定或修订时间
1	总经理工作细则	修订	2023 年 4 月 25 日
2	对外投资管理制度	制定	2023 年 4 月 25 日
3	公司章程	修订	2023 年 4 月 25 日

			2023年10月25日
4	股东大会议事规则	修订	2023年10月25日
5	董事会议事规则	修订	2023年10月25日
6	战略委员会议事规则	修订	2023年10月25日
7	提名委员会议事规则	修订	2023年10月25日
8	审计委员会议事规则	修订	2023年10月25日
9	薪酬与考核委员会议事规则	修订	2023年10月25日
10	独立董事工作制度	修订	2023年10月25日
11	投资者关系管理制度	修订	2023年10月25日
12	董事会秘书工作规则	修订	2023年10月25日
13	募集资金使用管理办法	修订	2023年10月25日
14	关联交易管理制度	修订	2023年10月25日
15	对外担保管理制度	修订	2023年10月25日
16	内部审计工作制度	修订	2023年10月25日
17	对外提供财务资助管理制度	修订	2023年10月25日
18	防范控股股东、实际控制人及其他关联方资金占用制度	制定	2023年12月22日

同时，公司积极组织董事、监事和高级管理人员等相关人员参加公司多种专题培训、制度学习，强化了公司董监高履职能力和合规守法意识，提升了公司治理水平和规范运作能力，降低了公司运营及监管风险。

⑤员工管理

公司不断健全用工管理制度，着力提升人力资源管理水平，通过多渠道方式招聘公司发展过程中所需要的具备不同专业技能的员工，加大优秀人才引进力度，同时注重员工的专业知识培训和深造，深化企业文化管理。报告期内，公司持续优化组织架构，通过精简人员编制，降低用工成本，提高人均产出效率，完善考核与奖惩机制，不断调动员工积极性，激发公司创新活力。

2、收入与成本

(1) 营业收入构成

营业收入整体情况

单位：元

	2023年		2022年		同比增减
	金额	占营业收入比重	金额	占营业收入比重	
营业收入合计	1,969,494,717.00	100%	2,917,366,476.48	100%	-32.49%
分行业					
化妆品	1,969,494,717.00	100.00%	2,089,750,235.12	71.63%	-5.75%
林产化学品			827,616,241.36	28.37%	-100.00%
分产品					
面膜系列	800,066,009.46	40.62%	881,354,524.94	30.21%	-9.22%
护肤系列	702,722,183.05	35.68%	661,662,888.73	22.68%	6.21%

湿巾系列	307,544,377.02	15.62%	388,312,584.68	13.31%	-20.80%
其他产品系列	159,162,147.47	8.08%	158,420,236.77	5.43%	0.47%
合成樟脑系列			633,138,466.35	21.70%	-100.00%
冰片系列			105,172,536.05	3.61%	-100.00%
其他林产化学品系列			89,305,238.96	3.06%	-100.00%
分地区					
东北地区	16,007,837.31	0.81%	12,567,255.56	0.43%	27.38%
华北地区	281,935,495.20	14.32%	355,381,948.01	12.18%	-20.67%
华东地区	717,888,188.73	36.44%	1,148,010,944.62	39.35%	-37.47%
华中地区	42,313,887.96	2.15%	74,406,271.59	2.55%	-43.13%
华南地区	536,789,355.76	27.26%	578,104,465.23	19.82%	-7.15%
西南地区	27,319,518.17	1.39%	28,534,208.17	0.98%	-4.26%
西北地区	1,953,034.44	0.10%	3,967,878.69	0.14%	-50.78%
出口	345,287,399.43	17.53%	716,393,504.61	24.55%	-51.80%
分销售模式					
直销	1,969,494,717.00	100.00%	2,917,366,476.48	100.00%	-32.49%

(2) 占公司营业收入或营业利润 10%以上的行业、产品、地区、销售模式的情况

适用 不适用

公司需遵守《深圳证券交易所上市公司自律监管指引第 3 号——行业信息披露》中的“化工行业相关业务”的披露要求

单位：元

	营业收入	营业成本	毛利率	营业收入比上年同期增减	营业成本比上年同期增减	毛利率比上年同期增减
分行业						
化妆品	1,969,494,717.00	1,732,158,232.65	12.05%	-5.75%	-12.82%	7.13%
分产品						
面膜系列	800,066,009.46	712,551,777.25	10.94%	-9.22%	-16.10%	7.30%
护肤系列	702,722,183.05	626,356,556.56	10.87%	6.21%	-3.40%	8.87%
湿巾系列	307,544,377.02	263,925,780.58	14.18%	-20.80%	-26.96%	7.24%
分地区						
华北地区	281,935,495.20	257,499,514.23	8.67%	-8.82%	-16.44%	8.32%
华东地区	717,888,188.73	639,957,358.68	10.86%	-37.47%	-43.10%	8.83%
华南地区	536,789,355.76	471,646,553.94	12.14%	-7.15%	-13.99%	7.00%
欧洲	276,068,596.47	228,285,880.84	17.31%	-30.60%	-35.51%	6.30%
分销售模式						
直销	1,969,494,717.00	1,732,158,232.65	12.05%	-32.49%	-37.06%	6.39%

公司主营业务数据统计口径在报告期发生调整的情况下，公司最近 1 年按报告期末口径调整后的主营业务数据

适用 不适用

单位：元

产品名称	产量	销量	收入实现情况	报告期内的售价走势	变动
------	----	----	--------	-----------	----

					原因
面膜系列（片）	642,195,377	634,214,992	800,066,009.46	报告期内销售价格无明显波动	
护肤系列（支/100ml）	88,879,062	87,768,480	702,722,183.05	报告期内销售价格无明显波动	
湿巾系列（片）	3,323,993,900	3,909,623,791	307,544,377.02	报告期内销售价格无明显波动	

境外业务产生的营业收入或净利润占公司最近一个会计年度经审计营业收入或净利润 10%以上

是 否

境外业务名称	开展的具体情况	报告期内税收政策对境外业务的影响	公司的应对措施
湿巾系列	湿巾系列产品出口实现营业收入 237,910,692.77 元，占营业收入比重 12.08%	报告期内税收政策未发生重大变化	无

（3）公司实物销售收入是否大于劳务收入

是 否

行业分类	项目	单位	2023 年	2022 年	同比增减
化妆品 (膏霜乳液等)	销售量	支/100ml	87,768,480.00	86,365,233.73	1.62%
	生产量	支/100ml	88,879,062.00	84,799,626.00	4.81%
	库存量	支/100ml	7,991,576.00	6,880,994.00	16.14%
化妆品 (面膜、湿巾等)	销售量	片	5,271,463,077.00	6,766,796,294.00	-22.10%
	生产量	片	4,578,126,330.00	6,366,950,063.00	-28.10%
	库存量	片	298,376,199.00	991,712,946.00	-69.91%
林产化学品	销售量	吨		29,451.59	-100.00%
	生产量	吨		32,257.53	-100.00%
	库存量	吨			

相关数据同比发生变动 30%以上的原因说明

适用 不适用

湿巾类产品库存量减少，原因系前期预付款客户在本期完成提货；公司不再从事松节油深加工业务，因此本期林产化学品产销存量为零。

（4）公司已签订的重大销售合同、重大采购合同截至本报告期的履行情况

适用 不适用

（5）营业成本构成

行业和产品分类

单位：元

行业分类	项目	2023 年		2022 年		同比增减
		金额	占营业成本比重	金额	占营业成本比重	
化妆品	原材料	1,166,434,968.77	67.34%	1,380,034,276.30	50.14%	-15.48%

化妆品	人工工资	226,609,129.81	13.08%	252,931,274.58	9.19%	-10.41%
化妆品	制造费用	339,114,134.07	19.58%	353,921,480.19	12.86%	-4.18%
林产化学品	原材料			696,610,540.77	25.31%	-100.00%
林产化学品	人工工资			20,782,343.86	0.76%	-100.00%
林产化学品	折旧			16,578,027.45	0.60%	-100.00%
林产化学品	能源			22,701,960.66	0.82%	-100.00%
林产化学品	其他			8,564,291.84	0.31%	-100.00%

单位：元

产品分类	项目	2023年		2022年		同比增减
		金额	占营业成本比重	金额	占营业成本比重	
化妆品	面膜系列	712,551,777.25	41.13%	849,239,198.54	30.86%	-16.10%
化妆品	护肤系列	626,356,556.56	36.16%	648,431,155.86	23.56%	-3.40%
化妆品	湿巾系列	263,925,780.58	15.24%	361,350,670.29	13.13%	-26.96%
化妆品	其他产品系列	129,324,118.26	7.47%	127,866,006.38	4.65%	1.14%
林产化学品	合成樟脑系列			592,344,515.70	21.52%	-100.00%
林产化学品	冰片系列			73,224,494.43	2.66%	-100.00%
林产化学品	其他林产化学品系列			99,668,154.45	3.62%	-100.00%

说明

公司不再从事松节油深加工业务，本期不涉及林产化学品销售及成本。

(6) 报告期内合并范围是否发生变动

是 否

原子公司龙晟（香港）贸易有限公司于2023年1月9日完成股权转让的变更登记手续，不再纳入公司本期合并财务报表范围。

(7) 公司报告期内业务、产品或服务发生重大变化或调整有关情况

适用 不适用

(8) 主要销售客户和主要供应商情况

公司主要销售客户情况

前五名客户合计销售金额（元）	609,623,070.23
前五名客户合计销售金额占年度销售总额比例	30.95%
前五名客户销售额中关联方销售额占年度销售总额比例	0.00%

公司前5大客户资料

序号	客户名称	销售额（元）	占年度销售总额比例
1	第一名	235,949,803.58	11.98%
2	第二名	103,731,513.74	5.27%

3	第三名	99,476,653.82	5.05%
4	第四名	94,599,778.78	4.80%
5	第五名	75,865,320.31	3.85%
合计	--	609,623,070.23	30.95%

主要客户其他情况说明

适用 不适用

报告期内，公司前五大客户的销售额为60,962.31万元，占销售总额的30.95%，上年同期前五大客户销售额72,850.28万元，占比24.97%，前五大客户销售额同比下降16.32%，占比上升5.98%。公司不存在向单一客户销售比例超过总额的30%，或严重依赖于少数客户的情况。

本报告期，广州谷雨生物科技有限公司新进入前五大客户，为公司第五大客户；其余4家客户近两期均为前五大客户。

公司主要供应商情况

前五名供应商合计采购金额（元）	177,251,997.05
前五名供应商合计采购金额占年度采购总额比例	17.29%
前五名供应商采购额中关联方采购额占年度采购总额比例	0.00%

公司前5名供应商资料

序号	供应商名称	采购额（元）	占年度采购总额比例
1	第一名	55,174,744.75	5.38%
2	第二名	38,703,089.58	3.78%
3	第三名	31,894,558.79	3.11%
4	第四名	26,989,640.11	2.63%
5	第五名	24,489,963.82	2.39%
合计	--	177,251,997.05	17.29%

主要供应商其他情况说明

适用 不适用

报告期内，公司向前五大供应商采购额为17,725.20万元，占比17.29%，上年同期前五大供应商采购额为36,008.33万元，占比19.78%。前五大供应商采购额同比下降50.77%，采购占比下降2.49%，前五大供应商采购额同比下降幅度较大主要原因是本期青松化工出表所致。公司不存在向单一供应商采购比例超过总额的30%，或严重依赖于少数供应商的情况。

本报告期公司前五大供应商均为原材料供应商，其中安徽金春无纺布股份有限公司、威顿彩印、广州市百好博有限公司为新进入前五大供应商，分别为第三、四、五名。其余两家供应商近两期均为前五大供应商。

3、费用

单位：元

	2023年	2022年	同比增减	重大变动说明
销售费用	47,136,069.40	44,679,556.56	5.50%	
管理费用	156,477,938.01	196,768,748.34	-20.48%	
财务费用	14,220,370.34	37,422,990.16	-62.00%	主要系本期偿还借款，利息费用减少所致。
研发费用	69,403,619.44	121,801,416.21	-43.02%	主要系本期青松化工出表所致。

4、研发投入

适用 不适用

主要研发项目名称	项目目的	项目进展	拟达到的目标	预计对公司未来发展的影响
诺斯贝尔				
含有无纺布载体的化妆品防腐体系的构建和研究	通过研究不同的无纺布材质：如全棉无纺布、全粘胶无纺布、黏胶跟涤纶混纺的无纺布对防腐测试造成的影响，避免因材质问题导致防腐失，为配方设计提供参考。	该项目现已结题。	通过研究不同的无纺布材质对防腐测试造成的影响，总结经验，针对不同无纺布材质构建出合适的防腐体系作为知识储备，能对后续进行配方设计时有非常明确的指示作用，降低相关产品在防腐剂方面出现问题的风险。	经过对本论题的深入研究、探讨和总结，我们能够在设计湿巾、面膜等产品的配方时，能够更加快速、有针对性地结合材质选择合适的防腐体系，从而显著缩短配方设计周期。这将为在遵循化妆品新规下研发新品提供依据与支持。
嗜热栖热菌发酵产物的功效研究及在化妆品中的应用	顺应酵素化妆品的热点，利用发酵产物活性成分更多、功效更强、且无化工成分添加的天然特性，开发新型发酵产物类型化妆品，满足消费者对于“天然、健康、高效”护肤品的期待，应用于新型“天然、高效、健康、无添加”等概念的产品开发与推广。	该项目现已结题。	探明发酵产物类型原料功效作用及应用前景，满足少量添加即起效的化妆品功效需求，拓宽健康、高效、无添加化妆品的配方类型，满足消费者、客户、市场“精简配方、天然高效、无添加”的功效需求。	拓宽公司在“天然、高效、健康”等含不同菌种的代谢产品类型产品的可选范围，提高公司在该类产品中的市场竞争力，有利于公司在化妆品新规下实现更多功效类型的产品开发。
中药植物成分在头发和皮肤护理产品中的应用	深入研究中草药各成分对于毛发及皮肤护理的作用机制，并优化组合不同中草药植物成分，制备一种具有防止毛发脱落，甚至具有促进毛发生长功效的制剂。	该项目目前处于技术方案研发实施阶段，该项目目前已经筛选出合适的中草药成分并完成了已各项体外测试实验和第二轮人体安全性及功效性测试。	通过合理搭配当归、侧柏叶提取物等中草药成分，利用卵磷脂包裹技术对筛选的成分进行包裹，以帮助中草药成分在头皮上的缓释和渗透。	通过合理搭配中草药成分，研制出有效的防脱产品，并进行特征申请，为公司产品赋能，优化并提升头发产品在市场中的占有率和覆盖范围。
天然温和无刺激卸妆油产品的开发	本项目立项的目的在于开发一种卸妆能力和乳化能力优异、适合所有肤质、原料天然安全、温和无刺激的卸妆油。	该项目现已结题。	本项目采用多种乳化技术，研究表面活性剂对卸妆油乳化性能、稳定性和温和性的影响。同时，运用“以油溶油”的原理，研究油脂对卸妆能力和肤感的影响，从而研发出卸妆能力和乳化能力优异、原料天然安全、温和无刺激的卸妆油。	本项目开发了一种卸妆能力和乳化能力优异、适合所有肤质、原料天然安全、温和无刺激的卸妆油。该卸妆油具有良好的稳定性，制备工艺简单，成分安全升级，卸养合一，有利于提升公司竞争力，占据更多市场份额。
银耳来源活性物的开发及其在面膜中的应用	本研究目的在于开发一系列来源于银耳的活性提取物，并将其运用于面膜配方中。	该项目现处于技术方案设计、论证阶段。在本阶段选用优质银耳原材料，根据原材料性质设计提取工艺，考虑其性质，在配方中应用时，进行	采用科学的提取与发酵技术从银耳中获得不同分子量活性成分，并对其在面膜配方中的创新应用进行深度研究。通过科学筛选配比，将其应用	深入研究银耳来源活性物的功效应用，扩展银耳来源活性物系列面膜产品线，增加市场竞争力。

		多维度评估，为后续技术方案实施阶段的进一步配方应用提供参考。	于面膜产品中，以替代常规面膜配方的固有组分，进而有效地拓宽并强化银耳活性物在面膜领域的应用场景和护肤功效。	
含有植物纤维成分的涂抹式面膜的开发	秉承可持续发展理念，利用植物副产物替代矿物泥，研发创新配方以充分发挥植物纤维的养肤功效，依据各类植物纤维的特性科学搭配功效原料，简化生产工艺流程的同时增强产品效能和用户体验，研发出各种新颖外观和肤感的产品。	该项目目前处于技术方案研发实施阶段，目前已选取了迷迭香等植物纤维成分，与多种增稠剂搭配使用，协同增效。后续将开展其他植物纤维成分的研究工作，并进一步优化各增稠剂与植物纤维的配比。	研发一系列具有各种新颖外观和优异肤感的含植物纤维成分的涂抹式面膜，并且充分发挥植物纤维的功效优势，赋予产品优异的功效。	项目研发出的保证含植物纤维成分的涂抹式面膜在货架期的稳定性的最优增稠剂比例，对于公司的含难稳定成分的产品的稳定性有借鉴意义，有助于公司其他产品的研发及质量控制。
化妆品活性物在皮肤中的渗透研究	本项目的目的在于制作一个脂质体复合物，利用体外及体内实验方法验证此脂质体复合物的促渗透效果，从而确定采用脂质体技术包裹活性物在促渗方面的积极意义。	该项目目前正处于技术方案研发实施的初步阶段，通过方案探讨，拟进行脂质体渗透性能的考察，即对脂质体进行了初步的研究与开发，完成稳定性考察后，下一步将对已制备的脂质体进行体外渗透性考察。	通过对含有活性物的脂质体的体外体内渗透研究，验证脂质体形式的剂型对于活性物的促渗透作用，为后期开发高功效配方做出指导方向。	脂质体作为一个技术平台，可以搭载各种高功效的活性物，为公司开发出肤感好，功效高的护肤产品，同时可降低活性物用量，提高产品安全性。为公司长期开发高功效产品提供重要的技术支持。
杭州颐唯实				
化妆品质量检测装置的研发	通过引入自动化、精密化、智能化的设计思路，这些设备能够在短时间内、无需专业知识就能进行准确的化妆品质量检测，大大提升了化妆品行业的产品检测效率。	报告期内完成化妆品质量检测装置的研发、测试并投入应用。	完成化妆品质量检测装置的研发，进行推广应用，并申请自主知识产权。	研发此装置将提升公司检测能力，确保产品质量，赢得客户信任，为公司在激烈的市场竞争中脱颖而出提供有力支持。
化妆品空包检测设备的研发	通过自动化和智能化的方式，打破了传统的人工检测局限，提高了产品的质量控制在企业的运营效率。	报告期内完成化妆品空包检测设备的研发、测试并投入应用。	完成化妆品空包检测设备的研发，进行推广应用，并申请自主知识产权。	研发空包检测设备将有效减少误检率，提高检测效率，为公司节省成本，提升客户满意度。
化妆品重金属检测装置的研发	利用现代先进的物理和电化学技术，可以快速、准确、无损地检测化妆品中的重金属含量，操作简便，提高检测效率。同时，这种装置还具有自动化控制、数据处理等功能，可以实现化妆品的大批量检测，更好地满足化妆品行业的需求。	报告期内完成化妆品重金属检测装置的研发、测试并投入应用。	完成化妆品重金属检测装置的研发，进行推广应用，并申请自主知识产权。	研发重金属检测装置有助于公司满足日益严格的监管要求，保障消费者健康，增强市场竞争力。
化妆品云端平台及化妆品调制系统	将厂家、销售商和消费者更紧密地连接在一起，实现信息的实时共享和服务的快速响应，同时，云端平台还可以对消费者的购买数据进行深度分析，帮助化妆品制造商更好地了解市场需求，从而进行更精准的产品开发。	报告期内完成化妆品云端平台及化妆品调制系统的研发、测试并投入应用。	完成化妆品云端平台及化妆品调制系统，进行推广应用，并申请自主知识产权。	构建云端平台将实现检测数据的实时共享与分析，提升公司服务水平，满足客户个性化需求，为公司创造更多商业价值。

公司研发人员情况

	2023 年	2022 年	变动比例
研发人员数量（人）	181	252	-28.17%
研发人员数量占比	4.03%	4.73%	-0.70%
研发人员学历			
本科	123	151	-18.54%
硕士	13	13	0.00%
研发人员年龄构成			
30 岁以下	106	136	-22.06%
30~40 岁	63	93	-32.26%

近三年公司研发投入金额及占营业收入的比例

	2023 年	2022 年	2021 年
研发投入金额（元）	69,403,619.44	121,801,416.21	124,233,355.99
研发投入占营业收入比例	3.52%	4.18%	3.36%
研发支出资本化的金额（元）	0.00	0.00	0.00
资本化研发支出占研发投入的比例	0.00%	0.00%	0.00%
资本化研发支出占当期净利润的比重	0.00%	0.00%	0.00%

公司研发人员构成发生重大变化的原因及影响

适用 不适用

原全资子公司青松化工出表，报告期内研发人员数量相应减少。

研发投入总额占营业收入的比重较上年发生显著变化的原因

适用 不适用

研发投入资本化率大幅变动的原因及其合理性说明

适用 不适用

5、现金流

单位：元

项目	2023 年	2022 年	同比增减
经营活动现金流入小计	2,238,263,737.49	3,346,465,790.34	-33.12%
经营活动现金流出小计	2,081,658,982.78	3,005,829,041.23	-30.75%
经营活动产生的现金流量净额	156,604,754.71	340,636,749.11	-54.03%
投资活动现金流入小计	447,927,707.39	470,988,151.93	-4.90%
投资活动现金流出小计	63,341,558.89	430,297,953.18	-85.28%
投资活动产生的现金流量净额	384,586,148.50	40,690,198.75	845.16%
筹资活动现金流入小计	231,455,516.67	724,138,194.44	-68.04%
筹资活动现金流出小计	716,055,438.20	1,084,501,764.97	-33.97%
筹资活动产生的现金流量净额	-484,599,921.53	-360,363,570.53	34.48%
现金及现金等价物净增加额	57,484,623.58	41,645,964.12	38.03%

相关数据同比发生重大变动的主要影响因素说明

适用 不适用

(1) 报告期内公司经营活动产生的现金流量净额为 15,660.48 万元，同比减少 18,403.20 万元，主要原因系：①报告期青松化工出表；②上期收到税收返还；③本期公司优化生产工序、精简生产人员，支付职工薪酬减少。

(2) 报告期内公司投资活动产生的现金流量净额为 38,458.61 万元，同比增加 34,389.59 万元，主要原因系报告期内收回对青松化工的拆借款。

(3) 报告期内公司筹资活动产生的现金流量净额为-48,459.99 万元，同比减少 12,423.64 万元，主要原因系报告期内公司借款净额减少。

(4) 基于上述原因综合影响，报告期内公司现金及现金等价物净增加额为 5,748.46 万元，同比增加 1,583.87 万元。

报告期内公司经营活动产生的现金净流量与本年度净利润存在重大差异的原因说明

适用 不适用

报告期内公司经营活动产生的现金流量净额为 15,660.48 万元，实现净利润-6,896.14 万元，两者差异 22,556.62 万元，主要系本期计提各项资产折旧摊销 20,027.71 万元导致利润减少。

五、非主营业务情况

适用 不适用

单位：元

	金额	占利润总额比例	形成原因说明	是否具有可持续性
投资收益	850,297.16	-0.97%	主要系转让子公司香港龙晟股权确认的投资收益	不可持续
公允价值变动损益	-76,369.23	0.09%	主要系基金公允价值变动	不可持续
资产减值	-27,829,006.37	31.72%	主要系存货及在建工程计提减值	不可持续
营业外收入	64,131.49	-0.07%	主要系罚款、赔偿等收入	不可持续
营业外支出	24,411,374.87	-27.83%	主要系计提土地闲置费	不可持续
其他收益	16,367,313.22	-18.66%	主要系政府补助及先进制造业企业增值税加计抵减	不可持续
信用减值损失	6,780,866.59	-7.73%	主要系本期应收账款坏账转回	不可持续
资产处置收益	-734,796.80	0.84%	主要系仓库提前退租及固定资产报废损失	不可持续

六、资产及负债状况分析

1、资产构成重大变动情况

单位：元

	2023 年末		2023 年初		比重增减	重大变动说明
	金额	占总资产比例	金额	占总资产比例		
货币资金	685,580,614.82	28.91%	715,211,888.03	22.20%	6.71%	
应收账款	423,557,410.26	17.86%	522,388,082.36	16.21%	1.65%	
合同资产		0.00%		0.00%	0.00%	

存货	265,238,867.11	11.19%	421,740,785.65	13.09%	-1.90%	主要系本期客户提货及加强采购管理所致。
投资性房地产		0.00%		0.00%	0.00%	
长期股权投资		0.00%		0.00%	0.00%	
固定资产	388,046,182.77	16.37%	445,301,382.27	13.82%	2.55%	
在建工程	1,973,677.24	0.08%	9,848,672.75	0.31%	-0.23%	主要系本期在建工程计提减值损失所致。
使用权资产	120,367,993.53	5.08%	158,567,771.05	4.92%	0.16%	
短期借款	35,004,305.56	1.48%	234,745,574.97	7.29%	-5.81%	主要系本期偿还银行借款所致。
合同负债	28,477,296.65	1.20%	94,383,208.14	2.93%	-1.73%	主要系本期客户提货所致。
长期借款	307,738,076.56	12.98%	453,529,546.37	14.08%	-1.10%	主要系本期偿还银行借款所致。
租赁负债	89,599,799.54	3.78%	125,707,321.57	3.90%	-0.12%	
交易性金融资产	2,963.26	0.00%	2,963.26	0.00%	0.00%	
应收款项融资	14,791,308.15	0.62%	1,073,613.42	0.03%	0.59%	主要系本期收到银行承兑汇票所致。
预付款项	8,069,472.47	0.34%	13,943,056.82	0.43%	-0.09%	主要系本期预付供应商货款减少所致。
其他应收款	20,672,670.71	0.87%	436,123,154.75	13.54%	-12.67%	主要系本期收回青松化工拆借款所致。
其他流动资产	1,847,620.68	0.08%	3,895,024.20	0.12%	-0.04%	主要系本期认证抵扣税金所致。
其他非流动金融资产	9,344,498.63	0.39%	11,037,960.86	0.34%	0.05%	
无形资产	195,548,646.87	8.25%	205,238,985.87	6.37%	1.88%	
长期待摊费用	112,293,551.04	4.74%	166,836,934.64	5.18%	-0.44%	主要系本期装修改造等工程投入减少所致。
递延所得税资产	117,338,557.17	4.95%	103,994,746.85	3.23%	1.72%	
其他非流动资产	6,472,765.75	0.27%	6,717,274.29	0.21%	0.06%	
应付票据		0.00%	100,000,000.00	3.10%	-3.10%	主要系本期应付票据到期支付款项所致。
应付账款	278,845,458.19	11.76%	350,956,692.35	10.89%	0.87%	
应付职工薪酬	46,803,566.31	1.97%	48,210,103.52	1.50%	0.47%	
应交税费	6,012,663.96	0.25%	17,807,797.24	0.55%	-0.30%	主要系公司上年享受部分税费延缓缴纳政策，相关税款于本年缴纳所致。
其他应付款	49,268,537.09	2.08%	35,045,796.57	1.09%	0.99%	主要系本期计提土地闲置费所致。
一年内到期的非流动负债	148,642,103.48	6.27%	311,214,102.20	9.66%	-3.39%	主要系本期偿还银行借款所致。
其他流动负债	3,381,799.26	0.14%	3,259,260.22	0.10%	0.04%	
预计负债		0.00%	1,022,596.38	0.03%	-0.03%	主要系前期根据一审判决计提房屋租赁纠纷赔偿，本期根据

						终审判决结果，公司不承担赔偿责任。
递延收益	28,069,805.81	1.18%	21,705,693.79	0.67%	0.51%	
递延所得税负债	35,805,100.51	1.51%	42,946,351.59	1.33%	0.18%	
其他综合收益	836,470.38	0.04%	1,638,292.77	0.05%	-0.01%	主要系本期美元汇率变动影响所致。
专项储备		0.00%	117,660.11	0.00%	0.00%	
未分配利润	-494,503,724.49	-20.86%	-426,162,414.52	-13.23%	-7.63%	

境外资产占比较高

适用 不适用

2、以公允价值计量的资产和负债

适用 不适用

单位：元

项目	期初数	本期公允价值变动损益	计入权益的累计公允价值变动	本期计提的减值	本期购买金额	本期出售金额	其他变动	期末数
金融资产								
1. 交易性金融资产（不含衍生金融资产）	2,963.26							2,963.26
4. 其他权益工具投资	11,037,960.86	-76,369.23				1,617,093.00		9,344,498.63
金融资产小计	11,040,924.12	-76,369.23				1,617,093.00		9,347,461.89
应收款项融资	1,073,613.42						13,717,694.73	14,791,308.15
上述合计	12,114,537.54	-76,369.23				1,617,093.00	13,717,694.73	24,138,770.04
金融负债	0.00							0.00

其他变动的内容

本期收到银行承兑汇票。

报告期内公司主要资产计量属性是否发生重大变化

是 否

3、截至报告期末的资产权利受限情况

2019年6月13日，公司将持有诺斯贝尔化妆品股份有限公司90%股份作为担保物，以质押担保的方式向中国工商银行股份有限公司建阳支行借款人民币60,000万元。截止2023年12月31日借款余额人民币14,240万元。

截止 2023 年 12 月 31 日，本公司除其他货币资金中大额存单 10,165,638.89 元及未到期应收利息中 508,083.34 元为子公司诺斯贝尔开立国内远期信用证提供质押之外，其他资产不存在权利受限情况。

七、投资状况分析

1、总体情况

适用 不适用

2、报告期内获取的重大的股权投资情况

适用 不适用

3、报告期内正在进行的重大的非股权投资情况

适用 不适用

4、金融资产投资

(1) 证券投资情况

适用 不适用

公司报告期不存在证券投资。

(2) 衍生品投资情况

适用 不适用

公司报告期不存在衍生品投资。

5、募集资金使用情况

适用 不适用

公司报告期无募集资金使用情况。

八、重大资产和股权出售

1、出售重大资产情况

适用 不适用

公司报告期末未出售重大资产。

2、出售重大股权情况

适用 不适用

九、主要控股参股公司分析

适用 不适用

主要子公司及对公司净利润影响达 10%以上的参股公司情况

单位：元

公司名称	公司类型	主要业务	注册资本	总资产	净资产	营业收入	营业利润	净利润
诺斯贝尔	子公司	化妆品生产、销售	176500000	2,260,398,421.10	1,184,987,786.18	1,961,314,177.32	-43,078,191.20	-50,795,867.62

报告期内取得和处置子公司的情况

适用 不适用

公司名称	报告期内取得和处置子公司方式	对整体生产经营和业绩的影响
香港龙晟	出售	未产生重大影响

主要控股参股公司情况说明

诺斯贝尔，成立于 2004 年 2 月，主营面膜、护肤品、湿巾等化妆品的设计、研发与制造业务。公司 2019 年完成收购诺斯贝尔 90%股份的重大资产重组后，于 2020 年 5 月由全资子公司广东领博以现金方式收购诺斯贝尔剩余 10%股份。截至报告期末，公司及广东领博合计持有诺斯贝尔 100%股份。诺斯贝尔报告期内实现营业收入 196,131.42 万元，净利润-5,079.59 万元。

十、公司控制的结构化主体情况

适用 不适用

十一、公司未来发展的展望

（一）公司未来发展战略

公司将继续遵循精准把握客户需求，不断加大研发投入及新产品开发力度，注重以技术优势打造行业领先地位的经营策略，增强可持续盈利能力和发展潜力，为品牌商提供从创意到产品、设计与制造等全案服务，深挖产业纵深，扩大市场份额，成为国际一流的化妆品制造服务商。

（二）2024 年经营计划

在宏观经济及行业环境复苏短期仍存在较大不确定性、特别是居民消费倾向有待修复的背景下，公司在 2024 年将继续执行稳中求进的经营目标，在产品研发、市场开发、成本控制、结构调整和人力资源管理等方面深耕细作，强化公司化妆品业务的核心竞争力，同时积极采取措施进一步优化生产经营管理，以实现降本增效。

1、坚持发展目标及市场策略

公司围绕“成为国际一流的化妆品制造服务商”这一既定发展目标，遵循精准把握客户需求继续推进研发投入和新产品的开发力度、注重以技术优势打造行业领先地位的经营策略，为持续保持公司产品技术的创新性和市场前瞻性提供有力保障。坚持规模化、品牌化的市场策略，强化客户关系管理和行业影响力，凭借在化妆品 ODM 行业的地位及口碑，聚焦优质客户，打造优质产品。

2、继续优化生产经营管理，实现降本增效。

(1) 通过优化生产系统、检验系统、行政系统及供应链管理，精简人员，管控费用支出，以提高生产和管理效率、降低生产管理成本。

(2) 原材料采购方面，加强物料招标工作，利用规模采购优势，进一步控制原材料成本。

(3) 产品定价方面，财务部门加强产品成本核算，业务部门将效益放在首位。

(4) 研发部门与业务部门加强部门协作，提高新品上市速度及市场契合度，积极拓展客户资源和销售订单。

(5) 持续完善各项管理制度和内控管理体系，提升经营管理与风险防范水平。在强化内部体系的同时，公司各项工作协同开展、高效运行。

3、坚持核心技术创新，提升公司行业竞争力

公司将不断强化产品工艺配方创新和生产技术创新，加强研发投入和技术改造投入，继续推进自动化、智能化、信息化等先进生产技术项目的实施力度，以加快公司转型升级计划的进度，提升公司的行业竞争力。

4、加强人才引进，完善激励机制

公司将进一步完善治理结构及各项工作制度，建立科学有效的决策机制和风险防范机制等，从而建立和完善现代企业管理制度；继续推行精细化管理，强化各项竞争、激励、监督和淘汰机制，全方位的提升公司管理水平。

5、积极布局化妆品、大消费产业链

公司将积极布局、多元化探索，通过团队整合、项目参投及外延式并购等多种方式深入发展化妆品、大消费行业。

(三) 公司可能面临的风险

1、宏观经济环境及行业环境变化引起的经营风险

随着国家促进经济增长的各项政策陆续出台，化妆品行业整体消费有望逐步恢复。但如果未来宏观经济增速难以较快恢复或者行业环境恢复后消费者偏好趋于保守，可能会对居民消费支出产生不利影响，进而使化妆品行业不能及时恢复较快增长。

为应对上述风险，公司将密切关注行业变化，提早布局、积极应对，努力将宏观经济环境对化妆品行业造成的不利影响降至最低；结合行业发展趋势，及时调整战略规划和业务布局，优化业务条线，推动产品开发及创新，创造多极利润增长点；持续推动内部管理升级，紧抓降本增效，提高公司抵御风险的能力。

2、原材料采购及价格波动风险

受宏观经济及行业环境影响，2020 年以来全球主要原材料的价格波动较大，报告期内化妆品行业主要原材料价格仍处于近年相对高位，压缩了化妆品制造企业的利润空间。如未来化妆品原材料价格出现较大幅度上涨，且原材料价格上涨不能传递给下游客户，公司产品毛利率及经营业绩将继续受到影响。

公司将积极关注宏观经济形势的变化及原材料价格走势，并坚持差异化、功能性产品研发、生产、销售策略，敏锐捕捉行业发展变化，及时调整公司业务布局，确保公司在行业中的竞争优势。

公司将通过调整库存、改进工艺、精细化生产等长短期相结合的措施降低原材料价格波动对公司的影响。

3、市场竞争风险

近年中国化妆品行业快速发展，不断扩大的市场规模吸引了更多的化妆品企业进入制造及品牌经营领域，化妆品代工行业竞争将更加激烈。如果公司在产品配方、生产设备、质量控制、交货时间等方面不能满足客户需求，会面临主要客户转向其他厂商的风险。同时，由于 ODM 业务模式是按客户订单生产产品，若客户因市场竞争加剧、经营不善、战略失误等内外原因导致其市场份额缩减，或者公司在产品配方、生产设备、质量控制、交货时间等方面不能满足客户需求导致主要客户转向其他厂商，公司的销售收入将受到较大影响。

公司将持续进行新产品开发，保持较强的产品创新优势，不断推出高附加值、高技术含量产品，扩充产品种类，提升公司整理盈利能力。

4、产品质量控制风险

化妆品产品直接作用于人体皮肤，如采购的原材料出现质量问题，或者生产过程不规范导致产品质量问题，或者出现不知悉或无法预计的不良作用，可能引发皮肤过敏或者其他不适现象，会导致消费者对诺斯贝尔的投诉甚至诉讼，进而对公司经营业绩及品牌声誉带来不利影响。

公司将始终贯彻“质量是企业生命线”的理念，从细微处入手，强化流程管理，提高管理水平和质量意识，加强内部检查，高标准执行国际化的质量标准。

5、环保风险

公司所处化工行业属于环保核查重点关注领域。公司生产型子公司根据具体生产情况已经取得了排污许可或办理了排污登记。随着国家环保标准的提高，公司将不断加大环保投入，确保环保设施的正常运转，保证达标排放。但若在生产加工过程中未按章操作、处理不当仍有可能产生一定的环境污染，进而可能造成生产线被责令停产、行政处罚甚至面临被起诉的风险。

公司重视安全环保设施的投入建设及人员培训，坚持预防为主，提高安全管理和三废处理能力，切实降低安全环保和安全生产风险。

6、化妆品业务产能利用率不足的风险

受化妆品业务 ODM 模式对产能较高的要求、公司各系列产品具体种类较多且部分种类无法共用设备产线，以及由于气候和消费习惯的差异，公司部分产品的生产和销售存在淡旺季区分等影响，公司产能利用率总体不高。此外，基于历史业绩长期增长和对未来市场乐观的预期，公司从 2020 年下半年开始投入了较大规模的化妆品生产线改扩建项目，使得公司近两年化妆品业务产能有了较大的提升；但由于受宏观经济环境变动、行业增长趋势短暂向下等影响，自 2021 年以来公司化妆品业务既有客户及新增客户下单量不及预期，部分新品生产线投入后，产品尚需进一步市场推广，新增产能短期未能得到释放，因此导致了公司 2021 年以来的产能利用率的下降和不足。最近三年（2021-2023）面膜系列产能利用率分别为 38.54%、32.14%和 28.74%，护肤品系列产能利用率分别为 38.04%、28.34%和 29.70%，湿巾系列产能利用率分别为 36.24%、18.69%和 12.15%，产能利用率尚处于较低水平。

如果未来宏观经济增速难以较快恢复或者行业环境恢复后消费者偏好趋于保守，可能会对居民消费支出产生不利影响，进而使行业未能及时恢复较快增长；另外，如果公司业务发展、经营战略等未能有效巩固和提升市场竞争优势，市场开拓及新接订单不足以提升公司产能利用率或销售不及预期，公司产能利用率可能持续不足或下滑，从而对公司业务与经营业绩造成重大不利影响。

7、毛利率下降的风险

报告期内公司化妆品业务毛利率 12.05%，较上期上升 7.13 个百分点，得到较大改善，主要原因及公司采取的降本增效措施包括：进一步精简人员，降低人工成本；对仓储物流作业进行梳理，优化存储空间，减少仓储成本；优化生产工序，降低生产损耗；原材料采购价格略有下降等。

未来，若对公司化妆品业务毛利率造成不利影响的因素持续存在或者进一步加剧，从而造成公司毛利率无法继续有效改善，可能会造成公司毛利率持续较低甚至进一步下滑，进而对公司经营业绩产生不利影响。

8、经营业绩下滑及持续亏损的风险

报告期内化妆品行业整体消费逐步恢复，但受宏观经济及行业环境等影响，公司部分客户的面膜和护肤品订单需求仍有待复苏，海外市场对湿巾产品需求进一步减弱，导致子公司诺斯贝尔营收同比略有下降。如果未来宏观经济增速难以较快恢复或者行业环境恢复后消费者偏好趋于保守，可能会对居民消费支出产生不利影响，进而使行业未能及时恢复较快增长；另外，如果公司业务发展、经营战略等未能有效应对市场竞争或经营成本上升等不利因素，公司出现不能巩固和提升市场竞争优势、市场开拓及新接订单不足以提升公司产能利用率或销售不及预期，公司将存在经营业绩下滑及持续亏损的风险。

9、汇率风险

公司产品存在一定比例的出口销售收入，出口销售主要以美元结算。报告期内公司产品自营出口占主营业务收入的比例为 17.76%，外销收入主要以美元结算。报告期内受人民币兑美元汇率波动影响，公司汇兑净损失 74.04 万元。

未来受全球政治经济形势影响，金融市场变化莫测，人民币与美元的汇率走势存在较大不确定性。未来若出现人民币对美元汇率大幅波动情况，公司可能产生大额汇兑损益。

公司将及时跟踪汇率变化情况，降低汇率变动给公司带来的经营业绩风险。此外，公司还将稳妥探索使用多种金融工具，积极利用相关区域政策，有效控制汇率波动风险。

十二、报告期内接待调研、沟通、采访等活动登记表

适用 不适用

接待时间	接待地点	接待方式	接待对象类型	接待对象	谈论的主要内容及提供的资料	调研的基本情况索引
2023年05月10日	网络交流	网络平台线上交流	个人	通过价值在线参与本次活动的广大投资者	2022年度网上业绩说明会	2023年5月10日投资者关系活动记录表
2023年05月15日	网络交流	网络平台线上交流	个人	通过全景网参与本次活动的广大投资者	2023年福建辖区上市公司投资者网上集体接待日	2023年5月15日投资者关系活动记录表
2023年12月14日	青松股份中山分公司会议室	实地调研	机构	广发证券、鑫元基金、海富通基金等机构	公司2023年的生产经营情况	2023年12月14日投资者关系活动记录表

十三、“质量回报双提升”行动方案贯彻落实情况

公司是否披露了“质量回报双提升”行动方案。

是 否

第四节 公司治理

一、公司治理的基本状况

报告期内，公司严格按照《公司法》《证券法》《上市公司治理准则》《上市规则》《深圳证券交易所上市公司自律监管指引第 2 号——创业板上市公司规范运作》等法律、法规的要求，不断完善公司的法人治理结构，建立健全公司内控制度，持续深入开展公司治理活动，促进公司规范运作，提高公司治理水平。截至本报告期末，公司治理的实际状况符合中国证监会、深圳证券交易所等发布的法律法规和规范性文件的要求。

1、股东与股东大会

公司严格按照《上市公司股东大会规则》《公司章程》《股东大会议事规则》等规定和要求，规范地召集、召开股东大会，平等对待所有股东，并尽可能为股东参加股东大会提供便利，使其充分行使股东权利。

2、公司与控股股东

截至本报告披露日，公司不存在控股股东、实际控制人。

公司第一大股东严格规范自己的行为，没有超越股东大会直接或间接干预公司的决策和经营活动。公司拥有独立完整的业务和自主经营能力，在业务、人员、资产、机构、财务上独立于大股东，公司董事会、监事会和内部机构独立运作。

3、董事和董事会

公司董事会设董事 6 名，其中独立董事 3 名。报告期内，公司完成了董事会的换届选举。公司 1 名独立董事因连任独立董事职务即将满六年离职，公司已对独立董事进行了增补。董事会的人数及人员构成符合法律、法规和《公司章程》的要求。各位董事能够依据《深圳证券交易所上市公司自律监管指引第 2 号——创业板上市公司规范运作》《董事会议事规则》《独立董事工作制度》等开展工作，出席董事会和股东大会，勤勉尽责地履行职责和义务，同时积极参加相关培训，熟悉相关法律法规。报告期内共召开了 9 次董事会会议。

4、监事和监事会

公司监事会设监事 3 名，其中职工监事 1 名。报告期内，公司完成了监事会的换届选举。监事会的人数及人员构成符合法律、法规和《公司章程》的要求。各位监事能够按照《监事会议事规则》的要求，认真履行自己的职责，对公司重大事项、关联交易、财务状况以及董事、高级管理人员履行职责的合法合规性进行监督。报告期内共召开了 7 次监事会会议。

5、绩效评价与激励约束机制

公司建立了完善的高级管理人员绩效考评体系和薪酬制度，高级管理人员的工作绩效与其收入直接挂钩。高级管理人员的聘任公开、透明，符合法律、法规的规定，高级管理人员实行基本年薪与年终绩效考核相结合的薪酬制度，由薪酬和考核委员会负责考核。

6、信息披露与透明度

公司严格按照有关法律法规以及《公司章程》《信息披露管理制度》等的要求，真实、准确、及时、公平、完整地披露有关信息，指定公司董事会秘书负责信息披露工作，协调公司与投资者的关系，接待股东来访，回答投资者咨询，向投

资者提供公司已披露的资料，并指定巨潮网（www.cninfo.com.cn）为公司信息披露的指定网站，真实、准确、完整、及时地披露信息，确保所有投资者公平获取公司信息。

7、关于相关利益者

公司充分尊重和维护相关利益者的合法权益，实现股东、员工、社会等各方利益的协调平衡，共同推动公司持续、健康地发展。

公司治理的实际状况与法律、行政法规和中国证监会发布的关于上市公司治理的规定是否存在重大差异

是 否

公司治理的实际状况与法律、行政法规和中国证监会发布的关于上市公司治理的规定不存在重大差异。

二、公司相对于控股股东、实际控制人在保证公司资产、人员、财务、机构、业务等方面的独立情况

报告期内，公司不存在控股股东、实际控制人。

报告期内，公司严格按照《公司法》《证券法》等有关法律、法规和《公司章程》的要求规范运作，与第一大股东及其控制的企业在业务、资产、人员、机构、财务等方面相互独立和分开，具有完整的业务体系及面向市场独立经营的能力。

1、业务独立

公司具有独立的研发、生产、销售业务体系，拥有从事上述业务的完整、独立的生产、采购、销售系统和专业人员，具有独立开展业务的能力，拥有独立的经营决策权和实施权，本公司的业务独立于第一大股东，与第一大股东不存在同业竞争或者显失公平的关联交易。

2、资产独立

公司拥有与生产经营有关的生产系统、辅助生产系统和配套设施，合法拥有与生产经营有关的土地、厂房、机器设备以及专有技术、商标、专利权等资产的所有权或者使用权，不存在依赖股东的资产进行生产经营的情况。报告期内，公司未以资产、权益或信用为关联方的债务提供担保，不存在资产、资金被股东或其他关联方占用而损害公司利益的情况。

3、人员独立

公司按照《公司法》《公司章程》等有关规定建立健全了法人治理结构。公司的总裁、副总裁、财务负责人和董事会秘书等高级管理人员未在第一大股东及其控制的其他企业中担任除董事、监事以外的其他职务，未在第一大股东及其控制的其他企业领薪；本公司的财务人员未在第一大股东及其控制的其他企业中兼职。本公司的董事、监事、总裁及其他高级管理人员均通过合法程序产生，不存在第一大股东、其他任何部门、单位或人士违反《公司章程》规定干预公司人事任免的情况。公司建立了独立的劳动、人事及工资管理制度，与员工签订了劳动合同，并按国家规定办理了社会保险。

4、机构独立

公司通过股东大会、董事会、监事会、独立董事制度以及董事会专门委员会制度，强化了公司的分权制衡和相互监督，形成了有效的法人治理结构。在内部机构设置上，公司建立了适应自身发展需要的组织机构，明确了各机构职能，定员定岗，并制定了相应的内部管理与控制制度，独立开展生产经营活动。公司组织机构与第一大股东及其控制的其他企业间不存在机构混同的情形，且不存在任何隶属关系。自公司设立以来，未发生股东干预本公司正常生产经营活动的情况。

5、财务独立

公司设有独立的财务部门，建立了独立的会计核算体系和财务管理制度，配备了专职的财务会计人员，独立进行会计核算和财务决策。公司在银行独立开设账户，不存在与主要股东及其控制的其他企业共用银行账户的情形，也不存在将资金存入股东账户的情形。公司依法独立进行纳税申报和履行纳税义务。公司根据企业发展规划，自主决定投资计划和资金安排，不存在公司股东干预公司财务决策、资金使用的情况。

三、同业竞争情况

适用 不适用

四、报告期内召开的年度股东大会和临时股东大会的有关情况

1、本报告期股东大会情况

会议届次	会议类型	投资者参与比例	召开日期	披露日期	会议决议
2022 年度股东大会	年度股东大会	20.84%	2023 年 05 月 26 日	2023 年 05 月 26 日	2023-037 2022 年度股东大会决议公告
2023 年第一次临时股东大会	临时股东大会	20.62%	2023 年 08 月 10 日	2023 年 08 月 10 日	2023-057 2023 年第一次临时股东大会决议公告
2023 年第二次临时股东大会	临时股东大会	20.10%	2023 年 11 月 21 日	2023 年 11 月 21 日	2023-073 2023 年第二次临时股东大会决议公告

2、表决权恢复的优先股股东请求召开临时股东大会

适用 不适用

五、公司具有表决权差异安排

适用 不适用

六、红筹架构公司治理情况

适用 不适用

七、董事、监事和高级管理人员情况

1、基本情况

姓名	性别	年龄	职务	任职状态	任期起始日期	任期终止日期	期初持股数 (股)	本期 增 持 股 份	本 期 减 持 股 份	其 他 增 减 变 动	期末持股数 (股)	股 份 增 减 变 动
----	----	----	----	------	--------	--------	--------------	------------------------	----------------------------	----------------------------	--------------	----------------------------

								数 量 (股)	数 量 (股)	(股)		的 原 因
范展华	男	50	董事	现任	2020年08月05日	2026年08月09日	11,332,803				11,332,803	
			董事长、总裁	现任	2021年07月22日	2026年08月09日						
林世达	男	58	董事	现任	2020年08月05日	2026年08月09日						
林悦聪	男	47	董事	现任	2020年08月05日	2026年08月09日						
			副总裁	现任	2021年10月12日	2026年08月09日						
唐清泉	男	64	独立董事	现任	2022年10月31日	2026年08月09日						
钱晓明	男	60	独立董事	现任	2022年10月31日	2026年08月09日						
黄浩	男	45	独立董事	现任	2024年01月09日	2026年08月09日						
柏梅	女	39	监事、监事会主席	现任	2023年08月10日	2026年08月09日						
马骝	男	48	监事	现任	2023年08月10日	2026年08月09日						
梁于展	女	41	监事	现任	2023年08月10日	2026年08月09日						
欧阳汝正	男	58	常务副总裁	现任	2023年08月10日	2026年08月09日						
骆棋辉	男	44	董事会秘书	现任	2018年01月15日	2026年08月09日						
			副总裁	现任	2022年09月28日	2026年08月09日						
汪玉聪	男	34	财务总监	现任	2018年05月09日	2026年08月09日						
柯诗静	女	38	副总裁	离任	2014年03月17日	2023年05月12日						
吴德斌	男	40	监事会主席	离任	2020年08月05日	2023年08月10日						
王勇	男	47	监事	离任	2020年08月05日	2023年08月10日	824,503				824,503	
余润婷	女	34	监事	离任	2020年08月05日	2023年08月10日						
董峰	男	68	独立董事	离任	2018年01月15日	2024年01月09日						
合计	--	--	--	--	--	--	12,157,306	0	0		12,157,306	--

报告期是否存在任期内董事、监事离任和高级管理人员解聘的情况

是 否

1、2023年5月12日，公司副总裁柯诗静女士因个人原因主动离职。

2、2023年8月10日，公司召开2023年第一次临时股东大会，进行董事会、监事会的换届选举，第四届监事会监事吴德斌先生、王勇先生、余润婷女士届满离任。

3、2023年12月22日，董峰先生因连任公司独立董事职务即将满六年主动离职。因董峰先生的辞职将导致公司战略委员会中无独立董事，提名委员会与审计委员会中独立董事所占的比例未超过半数，根据《上市公司独立董事管理办法》以及《公司章程》的有关规定，董峰先生的辞职报告于2024年1月9日公司召开2024年第一次临时股东大会增补第五届董事会独立董事后实际生效。

公司董事、监事、高级管理人员变动情况

适用 不适用

姓名	担任的职务	类型	日期	原因
柯诗静	副总裁	离任	2023年05月12日	主动离职
吴德斌	监事、监事会主席	任期满离任	2023年08月10日	届满离任
王勇	监事	任期满离任	2023年08月10日	届满离任
余润婷	监事	任期满离任	2023年08月10日	届满离任
欧阳汝正	常务副总裁	聘任	2023年08月10日	换届，公司董事会聘任
柏梅	监事、监事会主席	被选举	2023年08月10日	公司监事会换届，职工代表大会选举职工代表监事产生
马骝	监事	被选举	2023年08月10日	公司监事会换届，股东大会选举产生
梁于展	监事	被选举	2023年08月10日	公司监事会换届，股东大会选举产生
董峰	独立董事	离任	2024年01月09日	因连任公司独立董事职务即将满六年主动离职
黄浩	独立董事	被选举	2024年01月09日	增补独立董事

2、任职情况

公司现任董事、监事、高级管理人员专业背景、主要工作经历以及目前在公司的主要职责

1、董事

范展华先生，1974年出生，中国国籍，无境外永久居留权，本科学历，纺织工程（非织造布）专业，工学学士。曾任珠海三信水刺无纺布有限公司车间主任、技术部经理，广州市海珠区美之助无纺布制品厂厂长，自2004年起就职于诺斯贝尔历任董事、副总经理、总经理，自2020年8月起就职于本公司历任董事、副总裁、总裁。现任本公司董事长兼总裁，兼任子公司诺斯贝尔董事及总经理，诺斯贝尔健康护理、诺斯贝尔日化制品董事长及总经理，广东丽研董事长。

林世达先生，1966年出生，中国香港籍，工商管理硕士。曾任香港永安堂药行经理，香港永安堂地产总经理，香港参记燕窝公司总经理等，于2004年创立诺斯贝尔，历任诺斯贝尔董事长及总经理。现任本公司董事，兼任子公司诺斯贝尔董事长，亚洲诺斯贝尔执行董事，诺斯贝尔健康护理、诺斯贝尔日化制品董事。

林悦聪先生，1977年出生，中国香港籍，香港中文大学社会科学院（荣誉）学士、伦敦大学法律（荣誉/海外）学士。曾任牛奶（香港）有限公司-万宁区域经理，屈臣氏集团（香港）有限公司零售业务经理，无添加贸易（上海）有限公司（FANCL）中国区营运经理，香港电讯（大众市场）助理副总裁，三星电子（香港）有限公司零售市场部副总监。现任本公司董事兼副总裁。

唐清泉先生，1960年出生，中国国籍，无境外永久居留权，管理学博士（会计信息与投资分析方向）、会计学教授、博士生导师，注册会计师（非执业）。曾任西华师范大学助教、讲师、江西财经大学讲师、副教授、中山大学管理学院会计学副教授。现任中山大学管理学院会计学教授、博士生导师，兼任中电科普天科技股份有限公司、广州岭南集团控股股

份有限公司（2023年11月届满离任）、广州迪柯尼服饰股份有限公司（非上市）、广州极飞科技股份有限公司（非上市）独立董事，本公司独立董事。

钱晓明先生，1964年出生，中国国籍，无境外永久居留权，工学博士，纺织专业。曾任天津工业大学（原天津纺织工学院）讲师、副教授、副院长，杭州诺邦无纺股份有限公司独立董事。现任天津工业大学纺织专业教授、博士生导师，兼任山东泰鹏环保材料股份有限公司（非上市）、安徽金春无纺布股份有限公司独立董事，本公司独立董事。

黄浩先生，1979年出生，中国国籍，无境外永久居留权，南昌大学法学学士，中山大学法律硕士。曾任广东通法正承律师事务所、广东国慧律师事务所、广东广大律师事务所执业律师，广东蕴德律师事务所合伙人及执业律师。现任上海锦天城（广州）律师事务所合伙人及执业律师，兼任广州仲裁委员会仲裁员，本公司独立董事。

2、监事

柏梅女士，1985年出生，中国国籍，无境外永久居留权，本科学历，人力资源管理专业。自2006年10月起就职于诺斯贝尔，历任人力资源主管、人力资源经理、工会主席。现任本公司监事会主席，兼任公司及子公司诺斯贝尔人力资源部副总监。

马骝先生，1976年出生，中国国籍，无境外永久居留权，本科学历，法学专业。曾任中山市嘉丹婷日用品有限公司法务主管，自2015年3月起就职于诺斯贝尔担任法务部高级经理。现任本公司监事，兼任公司法务部高级经理。

梁于展女士，1983年出生，中国国籍，无境外永久居留权，本科学历，工商管理专业。自2015年起就职于诺斯贝尔担任董事长秘书。现任本公司监事，兼任公司总经理办公室部门经理，子公司诺斯贝尔、广东领博、广东埃夫诺米、杭州创新、中山小诺家监事。

3、其他高级管理人员

欧阳汝正先生，1966年出生，中国香港籍，本科学历，会计学专业。曾任香港郑锦波会计师事务所审计经理，香港汉华评估有限公司无形资产评估师，香港高和兴业集团、香港中建电讯集团有限公司、中建科技新加坡私人有限公司财务经理，香港天辉集团控股有限公司、新加坡清美集团控股有限公司首席财务官，2011年10月至2019年4月担任诺斯贝尔财务总监、董事会秘书。现任本公司常务副总裁，兼任子公司诺斯贝尔、诺斯贝尔健康护理、广东丽研董事，诺斯贝尔日化制品监事。

骆棋辉先生，1980年出生，中国国籍，无境外永久居留权，法学学士。曾任广东纵横天正律师事务所律师，广东燕塘乳业股份有限公司法务主管及证券事务代表，广东明家联合移动科技股份有限公司董事长助理、证券事务代表，本公司董事。现任本公司副总裁及董事会秘书，兼任子公司诺斯贝尔董事，广州青航、广东领博、广东埃夫诺米执行董事及总经理。

汪玉聪先生，1990年出生，中国国籍，无境外永久居留权，经济学硕士。曾任瑞华会计师事务所审计员，天职国际会计师事务所项目经理，雪松控股集团并购部投行经理，安赐资产管理有限公司并购事业部高级经理。现任本公司财务总监，兼任子公司诺斯贝尔董事及财务总监，广东领博、广东埃夫诺米财务负责人。

在股东单位任职情况

适用 不适用

任职人员姓名	股东单位名称	在股东单位担任的职务	任期起始日期	任期终止日期	在股东单位是否领取报酬津贴

林世达	诺斯贝尔（香港）无纺布制品有限公司	执行董事	2003年11月19日		否
-----	-------------------	------	-------------	--	---

在其他单位任职情况

适用 不适用

任职人员姓名	其他单位名称	在其他单位担任的职务	任期起始日期	任期终止日期	在其他单位是否领取报酬津贴
范展华	中山市化妆品行业协会	会长	2009年02月05日		否
范展华	上海谦具商贸中心	法人/投资人	2022年02月08日	2024年01月19日	否
林悦聪	超级客栈有限公司	董事	2016年04月01日		否
林悦聪	悠悠客舍有限公司	董事	2018年05月01日	2024年03月01日	否
林世达	中山方原新材料有限公司	执行董事、经理、财务负责人	2023年01月16日		否
唐清泉	中山大学管理学院	会计学教授、博士生导师	2002年06月01日		是
唐清泉	广州岭南集团控股股份有限公司	独立董事	2017年08月30日	2023年11月08日	是
唐清泉	广州迪柯尼服饰股份有限公司	独立董事	2018年06月26日		是
唐清泉	中电科普天科技股份有限公司	独立董事	2018年07月12日		是
唐清泉	广州极飞科技股份有限公司	独立董事	2023年04月11日		是
钱晓明	天津工业大学	教授	2007年11月27日		是
钱晓明	山东泰鹏环保材料股份有限公司	独立董事	2020年09月21日		是
钱晓明	安徽金春无纺布股份有限公司	独立董事	2021年11月11日		是
黄浩	上海锦天城（广州）律师事务所	合伙人、执业律师	2019年10月31日		是
梁于展	中山方原新材料有限公司	监事	2023年01月16日		否
梁于展	上海阳溯商务咨询有限公司	监事	2022年02月18日	2024年01月09日	否
欧阳汝正	欧阳汝正会计师行	合伙人	2006年01月13日		否
欧阳汝正	忠诺投资管理有限公司	董事	2014年11月03日		否
在其他单位任职情况的说明		任期起始日期中连任的从首次聘任日起算。			

公司现任及报告期内离任董事、监事和高级管理人员近三年证券监管机构处罚的情况

适用 不适用

3、董事、监事、高级管理人员报酬情况

董事、监事、高级管理人员报酬的决策程序、确定依据、实际支付情况

薪酬与考核委员会是董事会下设的主要负责公司非独立董事、高级管理人员薪酬制度的制订、管理与考核的专门机构，向董事会报告工作，并对董事会负责。

公司制定了《董事、监事薪酬制度》，独立董事、外部董事的薪酬以津贴的方式发放，其中，独立董事津贴为每人每年100,000元，按月平均发放；外部董事（指不在公司担任除董事外的其他职务的非独立董事）津贴为每人每年50,000元，按月平均发放；职工代表监事根据其在本公司的具体任职岗位领取相应的薪酬，不领取监事津贴；在公司未担任除监事外的其它具体任职岗位的股东代表监事不领取薪酬。

公司制定了《高级管理人员薪酬与考核制度》，公司高级管理人员的薪酬与考核以公司的经济效益为出发点，根据公司年度经营计划和分管工作的工作目标，进行综合考核。公司董事会薪酬与考核委员会负责审查公司高级管理人员履行职责并对其进行年度考核，根据考核结果确定高级管理人员的年度薪酬。公司第五届董事会第八次会议审议并通过了董事会薪酬与考核委员会提交的《关于〈高级管理人员 2023 年度薪酬方案〉的议案》。

公司严格依照前述薪酬方案执行董事、监事及高级管理人员的薪酬发放。

公司报告期内董事、监事和高级管理人员报酬情况

单位：万元

姓名	性别	年龄	职务	任职状态	从公司获得的税前报酬总额	是否在公司关联方获取报酬
范展华	男	50	董事长、总裁	现任	56.86	否
林世达	男	58	董事	现任	74.00	否
林悦聪	男	47	董事、副总裁	现任	124.96	否
唐清泉	男	64	独立董事	现任	10.00	否
钱晓明	男	60	独立董事	现任	10.00	否
柏梅	女	39	监事会主席	现任	11.06	否
马骝	男	48	监事	现任	14.08	否
梁于展	男	41	监事	现任	6.85	否
欧阳汝正	男	58	常务副总裁	现任	46.57	否
骆棋辉	男	44	副总裁、董事会秘书	现任	118.53	否
汪玉聪	男	34	财务总监	现任	105.00	否
柯诗静	女	38	副总裁	离任	66.52	否
吴德斌	男	40	监事会主席	离任	23.74	否
王勇	男	47	监事	离任	46.83	否
余润婷	女	34	监事	离任	6.81	否
董皞	男	68	独立董事	离任	10.00	否
合计	--	--	--	--	731.81	--

其他情况说明

适用 不适用

八、报告期内董事履行职责的情况

1、本报告期董事会情况

会议届次	召开日期	披露日期	会议决议
第四届董事会第二十七次会议	2023年04月25日	2023年04月27日	2023-014 第四届董事会第二十七次会议决议公告
第四届董事会第二十八次会议	2023年04月26日		会议仅审议 2023 年第一季度报告一项议案，已豁免披露
第四届董事会第二十九次会议	2023年05月05日	2023年05月05日	2023-027 第四届董事会第二十九次会议决议公告
第四届董事会第三十次会议	2023年05月26日	2023年05月26日	2023-035 第四届董事会第三十次会议决议公告

第四届董事会第三十一次会议	2023年07月21日	2023年07月22日	2023-045 第四届董事会第三十一次会议决议公告
第五届董事会第一次会议	2023年08月10日	2023年08月10日	2023-058 第五届董事会第一次会议决议公告
第五届董事会第二次会议	2023年08月28日	2023年08月30日	2023-061 第五届董事会第二次会议决议公告
第五届董事会第三次会议	2023年10月25日	2023年10月27日	2023-067 第五届董事会第三次会议决议公告
第五届董事会第四次会议	2023年12月22日	2023年12月23日	2023-074 第五届董事会第四次会议决议公告

2、董事出席董事会及股东大会的情况

董事出席董事会及股东大会的情况							
董事姓名	本报告期应参加董事会次数	现场出席董事会次数	以通讯方式参加董事会次数	委托出席董事会次数	缺席董事会次数	是否连续两次未亲自参加董事会会议	出席股东大会次数
范展华	9	9				否	3
林世达	9	7	2			否	3
林悦聪	9	9				否	3
董峰	9	3	6			否	3
唐清泉	9	5	4			否	3
钱晓明	9	3	6			否	3

连续两次未亲自出席董事会的说明

3、董事对公司有关事项提出异议的情况

董事对公司有关事项是否提出异议

是 否

报告期内董事对公司有关事项未提出异议。

4、董事履行职责的其他说明

董事对公司有关建议是否被采纳

是 否

董事对公司有关建议被采纳或未被采纳的说明

报告期内，公司全体董事勤勉尽责，严格按照中国证监会和深圳证券交易所的相关规定以及《公司章程》《董事会议事规则》等制度开展工作，高度关注公司规范运作和经营情况，根据公司的实际情况，对公司的重大治理和经营决策提出了相关的意见，经过充分沟通讨论，形成一致意见，并坚决监督和推动董事会决议的执行，确保决策科学、及时、高效，维护公司和全体股东的合法权益。

九、董事会下设专门委员会在报告期内的情况

委员会名称	成员情况	召开会议次数	召开日期	会议内容	提出的重要意见和建议	其他履行职责的情况	异议事项具体情况(如有)
审计委员会	2023.1.1—2023.8.10 唐清泉(主任)、董 皞、林悦聪 2023.8.10—2023.12.31 唐清泉(主任)、董 皞、林世达	6	2023年01月10日	1. 审议《2022年度内部审计工作总结》； 2. 审议《2023年内部审计工作计划》。			
			2023年04月25日	1. 审议《2022年年度报告及其摘要》； 2. 审议《2022年度财务决算报告》； 3. 审议《2022年度内部控制评价报告》； 4. 审议《2022年第四季度内部审计工作报告》； 5. 审议《关于变更公司内审部负责人的议案》； 6. 核查公司2022年度控股股东及其他关联方占用公司资金和对外担保情况。		指导内部审计工作； 查阅公司的财务报表及经营数据；向公司管理层了解2022年度的经营情况和重大事项的进展情况；在2022年度报告编制、审计过程中切实履行审计委员会的职责， 监督核查披露信息； 与注册会计师沟通审计情况，督促会计师事务所认真审计的情况下及时提交审计报告。	
			2023年04月26日	1. 审议《2023年第一季度报告》； 2. 审议《2023年第一季度内部审计工作报告》。		指导内部审计工作； 查阅公司的财务报表及经营数据；向公司管理层了解2023年一季度的经营情况和重大事项的进展情况； 在2023年一季度报告编制、审计过程中切实履行审计委员会的职责， 监督核查披露信息。	
			2023年08月10日	审议《关于聘任公司内部审计部门负责人》的议案。			
			2023年08月21日	1. 审议《2023年半年度报告及其摘要》； 2. 审议《2023年第二季度内部审计工作报告》； 3. 核查公司2023年半年度控股股东及其他关联方占用公司资金和对外担保情况。		指导内部审计工作； 查阅公司的财务报表及经营数据；向公司管理层了解2023年半年度的经营情况和重大事项的进展情况； 在2023年半年度报告编制、审计过程中切实履行审计委员会的职责， 监督核查披露信息。	
			2023年10月25日	1、审议《关于〈2023年第三季度报告〉的议案》； 2、审议《2023年第三季度内部审计工作报告》；		指导内部审计工作； 查阅公司的财务报表及经营数据；向公司管理层了解2023年第三季度的经营情况和重	

				3、审议《关于续聘 2023 年度审计机构的议案》。		大事项的进展情况；在 2023 年三季度报告编制、审计过程中切实履行审计委员会的职责，监督核查披露信息。	
提名委员会	董皞（主任）、钱晓明、范展华	4	2023 年 04 月 25 日	定期会议，评价公司董事、高级管理人员在上一年度的工作表现。			
			2023 年 07 月 20 日	1. 审议《关于公司董事会换届选举暨提名第五届董事会非独立董事候选人的议案》（范展华、林世达、林悦聪）； 2. 审议《关于公司董事会换届选举暨提名第五届董事会独立董事候选人的议案》（董皞、唐清泉、钱晓明）。		对拟聘任人员任职资格进行审查。	
			2023 年 08 月 10 日	1. 审议《关于聘任公司总裁的议案》（范展华）； 2. 审议《关于聘任公司常务副总裁及公司副总裁的议案》（欧阳汝正、林悦聪、骆棋辉）； 3. 审议《关于聘任公司董事会秘书的议案》（骆棋辉）； 4. 审议《关于聘任公司财务总监的议案》（汪玉聪）。		对拟聘任人员任职资格进行审查。	
			2023 年 12 月 16 日	审议《关于补选第五届董事会独立董事的议案》（黄浩）。		对拟聘任人员任职资格进行审查。	
战略委员会	林世达（主任）、范展华、董皞	3	2023 年 04 月 25 日	审议《公司 2023 年发展规划》。	对公司未来的发展规划、发展目标、经营战略、经营方针等关系公司发展方向的重大问题进行讨论和审议。		
			2023 年 05 月 05 日	1. 审议《关于终止向特定对象发行股票事项并撤回申请文件的议案》； 2. 审议《关于与特定对象签署〈附生效条件的股份认购协议暨关联交易的议案》。			
			2023 年 05 月 26 日	审议《关于设立分公司的议案》（青松股份中山分公司）。			
薪酬与考核委员会	钱晓明（主任）、唐清泉、范展华	1	2023 年 01 月 10 日	定期会议 审议公司非独立董事、高级管理人员 2022 年年度绩效考核及报酬情况。		审查公司非独立董事、高级管理人员的薪酬政策与考核方案，按照绩效评价标准对上述人员的工作情况进行考核。	

十、监事会工作情况

监事会在报告期内的监督活动中发现公司是否存在风险

是 否

监事会对报告期内的监督事项无异议。

十一、公司员工情况

1、员工数量、专业构成及教育程度

报告期末母公司在职员工的数量（人）	13
报告期末主要子公司在职员工的数量（人）	4,473
报告期末在职员工的数量合计（人）	4,486
当期领取薪酬员工总人数（人）	4,486
母公司及主要子公司需承担费用的离退休职工人数（人）	43
专业构成	
专业构成类别	专业构成人数（人）
生产人员	3,577
销售人员	153
技术人员	203
财务人员	28
行政人员	525
合计	4,486
教育程度	
教育程度类别	数量（人）
硕士及以上	29
本科	450
大专	596
中专及以下	3,411
合计	4,486

2、薪酬政策

公司为提升经营管理效率，优化业务构架与管理层级，促进公司持续健康稳定发展，已建立服务于公司经营业绩目标的多层次薪酬策略。在参照行业薪酬水平，兼顾公司实际经营的情况下，形成有相对竞争力的薪酬水平，对于关键岗位形成有竞争优势的薪酬水平，鼓励员工的长期服务。对管理层按照公司经营目标，结合公司绩效评价体系，设定多样化的激励政策。以上薪酬政策给员工创造更多自我实现价值的机会和平台，实现公司目标与员工利益一致性。

3、培训计划

公司围绕发展战略及年度经营目标，进一步完善培训制度，加强培训效果的评估，规范培训流程，保证培训内容的针对性和有效性。增加外部培训和交流的频次，提高管理技能培训比例，对于基层员工开展技能水平培训和开展技能等级评估，全面提升企业人才综合素质。

4、劳务外包情况

适用 不适用

十二、公司利润分配及资本公积金转增股本情况

报告期内利润分配政策，特别是现金分红政策的制定、执行或调整情况

适用 不适用

公司于2023年4月25日召开第四届董事会第二十七次会议和第四届监事会第二十次会议，审议通过了《关于〈2022年度利润分配预案〉的议案》，鉴于公司2022年度发生亏损，根据公司战略发展规划并综合考虑当前的宏观经济环境、公司经营现状和资金状况等因素，为保障公司生产经营的持续稳定运行和主营业务的发展，确保为公司长远发展提供必要的、充足的资金，为投资者提供更加稳定、长效的回报，计划不派发现金红利，不送红股，不以公积金转增股本。2023年5月26日，公司召开2022年度股东大会审议通过上述议案。

现金分红政策的专项说明	
是否符合公司章程的规定或股东大会决议的要求：	是
分红标准和比例是否明确和清晰：	是
相关的决策程序和机制是否完备：	是
独立董事是否履职尽责并发挥了应有的作用：	是
公司未进行现金分红的，应当披露具体原因，以及下一步为增强投资者回报水平拟采取的举措：	是
中小股东是否有充分表达意见和诉求的机会，其合法权益是否得到了充分保护：	是
现金分红政策进行调整或变更的，条件及程序是否合规、透明：	不适用

公司报告期利润分配预案及资本公积金转增股本预案与公司章程和分红管理办法等的相关规定一致

是 否 不适用

公司报告期利润分配预案及资本公积金转增股本预案符合公司章程等的相关规定。

本年度利润分配及资本公积金转增股本情况

本次现金分红情况
其他
利润分配或资本公积金转增预案的详细情况说明
公司于2024年4月25日召开的第五届董事会第八次会议和第五届监事会第五次会议审议通过了《关于〈2023年度利润分配预案〉的议案》。鉴于公司截至2023年12月31日的可供分配利润为负值，结合公司长远发展战略及短期经营发展状况，为更好地保障公司生产经营和稳定发展，满足公司未来经营及投资活动的资金需求，增强公司抵御相关风险的能力，保障公司现金流的稳定性和长远发展，公司董事会同意2023年度利润分配预案为：不派发现金红利，不送红股，不以公积金转增股本。该预案尚需提交2023年度股东大会审议。 2023年度利润分配预案符合公司2023年度经营与财务状况，符合《公司法》《公司章程》《公司未来三年股东回报规划

《2022年-2024年》的规定，具备合法性、合规性、合理性。

公司报告期内盈利且母公司可供股东分配利润为正但未提出现金红利分配预案

适用 不适用

十三、公司股权激励计划、员工持股计划或其他员工激励措施的实施情况

适用 不适用

公司报告期无股权激励计划、员工持股计划或其他员工激励措施及其实施情况。

十四、报告期内的内部控制制度建设及实施情况

1、内部控制建设及实施情况

报告期内，公司根据《企业内部控制基本规范》及其配套指引的规定和其他内部控制监管要求，结合公司实际的内部控制管理需要，对内部控制体系进行适时的更新和完善，建立了一套设计科学、简洁适用、运行有效的内部控制体系，并由审计委员会、内部审计部门共同组成公司的风险内控管理组织体系，对公司的内部控制管理进行监督与评价。公司通过内部控制体系的运行、分析与评价，有效防范了经营管理中的风险，促进了内部控制目标的实现。

2、报告期内发现的内部控制重大缺陷的具体情况

是 否

十五、公司报告期内对子公司的管理控制情况

公司名称	整合计划	整合进展	整合中遇到的问题	已采取的解决措施	解决进展	后续解决计划
不适用	不适用	不适用	不适用	不适用	不适用	不适用

十六、内部控制评价报告或内部控制审计报告

1、内控评价报告

内部控制评价报告全文披露日期	2024年04月27日	
内部控制评价报告全文披露索引	《福建青松股份有限公司2023年度内部控制评价报告》 巨潮资讯网 http://www.cninfo.com.cn	
纳入评价范围单位资产总额占公司合并财务报表资产总额的比例		100.00%
纳入评价范围单位营业收入占公司合并财务报表营业收入的比例		100.00%
缺陷认定标准		
类别	财务报告	非财务报告
定性标准	(1) 重大缺陷 ①董事、监事和高级管理人员舞弊； ②严重违反法律法规的要求； ③对已经公告的财务报告出现的重大差错进行错报更	(1) 重大缺陷 ①公司缺乏民主决策程序； ②媒体频现负面新闻，涉及面广且负面影响一直未能消除；

	<p>正；</p> <p>④审计委员会以及内部审计部门对财务报告内部控制监督无效；</p> <p>⑤注册会计师发现财务报告存在重大错报，而内部控制在运行过程中未能发现该错报。</p> <p>(2) 重要缺陷</p> <p>①未依照公认会计准则选择和应用会计政策；</p> <p>②未建立反舞弊程序和控制措施；</p> <p>③对于非常规或特殊交易的账务处理没有建立相应的控制机制或没有实施且没有相应的补偿性控制；</p> <p>④对于期末财务报告过程的控制存在一项或多项缺陷且不能合理保证编制的财务报表达到真实、准确的目标。</p> <p>(3) 一般缺陷除上述重大缺陷、重要缺陷之外的其他控制缺陷。</p>	<p>③公司重要业务缺乏制度控制或制度体系失效；</p> <p>④公司经营活动严重违反国家法律法规；</p> <p>⑤中高级管理人员、核心技术人员、业务人员严重流失；</p> <p>⑥公司遭受证监会处罚或证券交易所警告。</p> <p>(2) 重要缺陷</p> <p>①公司组织架构、民主决策程序不完善；</p> <p>②媒体出现负面新闻，但能及时消除；</p> <p>③公司重要业务制度或系统存在缺陷；</p> <p>④公司内部控制重要或一般缺陷未得到整改；</p> <p>⑤公司违反企业内部规章，形成损失。</p> <p>(3) 一般缺陷除上述重大缺陷、重要缺陷之外的其他产生一般影响或造成轻微损失的控制缺陷。</p>
定量标准	<p>重大缺陷：错报\geq税前利润 5%。</p> <p>重要缺陷：税前利润 2%\leq错报$<$税前利润 5%。</p> <p>一般缺陷：错报$<$税前利润 2%。</p>	<p>重大缺陷：损失\geq税前利润 5%。</p> <p>重要缺陷：税前利润 2%\leq损失$<$税前利润 5%。</p> <p>一般缺陷：损失$<$税前利润 2%。</p>
财务报告重大缺陷数量（个）		0
非财务报告重大缺陷数量（个）		0
财务报告重要缺陷数量（个）		0
非财务报告重要缺陷数量（个）		0

2、内部控制审计报告或鉴证报告

内部控制鉴证报告

内部控制鉴证报告中的审议意见段	
<p>会计师认为： 青松股份按照《企业内部控制基本规范》和相关规定于 2023 年 12 月 31 日在所有重大方面保持了与财务报表相关的有效的内部控制。</p>	
内控鉴证报告披露情况	披露
内部控制鉴证报告全文披露日期	2024 年 04 月 27 日
内部控制鉴证报告全文披露索引	《福建青松股份有限公司内部控制鉴证报告》（大华核字【2024】0011008739） 巨潮资讯网 http://www.cninfo.com.cn
内控鉴证报告意见类型	标准无保留意见
非财务报告是否存在重大缺陷	否

会计师事务所是否出具非标准意见的内部控制鉴证报告

是 否

会计师事务所出具的内部控制鉴证报告与董事会的自我评价报告意见是否一致

是 否

十七、上市公司治理专项行动自查问题整改情况

不适用

第五节 环境和社会责任

一、重大环保问题

上市公司及其子公司是否属于环境保护部门公布的重点排污单位

是 否

环境保护相关政策和行业标准

公司及子公司在生产经营过程当中严格遵守《中华人民共和国环境保护法》《中华人民共和国环境影响评价法》《中华人民共和国大气污染防治法》《中华人民共和国水污染防治法》《中华人民共和国噪声污染防治法》《中华人民共和国固体废物污染环境防治法》《中华人民共和国土壤污染防治法》《中华人民共和国清洁生产促进法》《中华人民共和国安全生产法》《排污许可管理条例》《水污染防治行动计划》《广东省水污染防治条例》《广东省固体废物污染环境防治条例》《广东省环境污染监督管理办法》《广东省大气污染物排放限值（DB44-27-2001）》《广东省锅炉大气污染物排放标准（DB44-765-2019）》《广东省环境保护条例》《广东省水污染物排放限值（DB44-26-2001）》等法律法规、规范性文件要求。

环境保护行政许可情况

1、排污许可证/登记表

公司及子公司名称	证书编号/登记编号	有效期
诺斯贝尔（中央工厂）	91442000758332180E001U	2020年12月01日至2025年11月30日
诺斯贝尔（一分厂）	91442000758332180E002W	2020年12月01日至2025年11月30日
诺斯贝尔（二分厂）	91442000758332180E003X	2020年12月01日至2025年11月30日
诺斯贝尔健康护理	91442000MA51HLB66P001Y	2021年01月13日至2026年01月12日
广东丽研	91442000MA56Q1NW4G001Q	2022年01月25日至2027年01月24日
		2024年01月08日至2029年01月07日

注：根据《固定污染源排污许可分类管理名录》（2019版）的规定，诺斯贝尔（中央工厂、一分厂、二分厂）、诺斯贝尔健康护理均办理的是排污登记。

2、环评批复

公司及子公司名称	项目名称	批复时间	竣工环境保护验收时间	证书编号
诺斯贝尔	诺斯贝尔化妆品股份有限公司改扩建项目	2017.11.21	2018.07.23	中环建书[2017]0066号
诺斯贝尔	诺斯贝尔化妆品股份有限公司一分厂扩建项目	2018.01.31	2018.09.18	中（南）环建表[2018]0017号
诺斯贝尔	诺斯贝尔化妆品股份有限公司扩建项目	2019.01.08	2019.04.29	中（南）环建表[2019]0002号
诺斯贝尔	诺斯贝尔化妆品股份有限公司二分厂扩建项目	2019.02.22	2019.10.23	中（南）环建表[2019]0008号
诺斯贝尔	诺斯贝尔化妆品股份有限公司一分厂改扩建项目	2020.06.17	2020.12.30	中（南）环建表[2020]0019号

诺斯贝尔	诺斯贝尔化妆品股份有限公司改扩建项目	2020.12.31	2021.04.17	中(南)环建表[2020]0065号
诺斯贝尔健康护理	广东诺斯贝尔健康护理用品有限公司扩建项目	2020.09.24	2021.03.13(一期) 2021.03.30(二期)	中(角)环建表[2020]0042号
广东丽研	广东丽研生物科技有限公司新建项目	2021.12.01	2022.06.22	中(角)环建表(2021)0037号
广东丽研	广东丽研生物科技有限公司植物提取液、酵素生产线改扩建项目	2023.11.17		中环建书(2023)0033号

3、其它审批备案情况

2021年1月1日后立项的建设项目，按照《建设项目环境影响评价分类管理名录(2021年版)》来执行环境影响评价，诺斯贝尔及诺斯贝尔健康护理所属化妆品行业被豁免环评，因此新增的产线不需办理环保手续。具体项目有：

(1) 2021年5月诺斯贝尔新增8条护肤品灌装生产线；

(2) 2021年10月诺斯贝尔新增3套真空乳化机组、4条手足膜生产线、3条护肤品灌装包装生产线、4条泡罩生产线、4条唇膏生产线和1条次抛产品的BFS吹灌封一体生产线；

(3) 2021年10月诺斯贝尔健康护理新增5条湿巾灌装包装生产线；

(4) 2022年诺斯贝尔一分厂新增建设1条纳米静电纺丝面膜生产线，于2023年4月建成投产；

(5) 2022年诺斯贝尔新增建设1条干态凝胶生产线，于2023年4月建成投产。

行业排放标准及生产经营活动中涉及的污染物排放的具体情况

公司或子公司名称	主要污染物及特征污染物的种类	排放方式	排放口数量	排放口分布情况	排放浓度/强度	执行的污染物排放标准	排放总量	核定的排放总量	超标排放情况
诺斯贝尔	废水 化学需氧量、氨氮	废水经厂内污水管网收集汇入污水处理站，经物化处理、生化处理、MBR工艺处理达标后排入市政污水管网。	2个	中央工厂污水处理站处1个，一分厂污水处理站靠侧面保安室	化学需氧量 12mg/L 氨氮 0.165mg/L	广东省地方标准《水污染物排放限值》DB44/26-2001	化学需氧量 1.1323吨 氨氮 0.0157吨	化学需氧量 9.856吨 氨氮 1.095吨	无

					处 1 个					
	锅炉废气	二氧化硫、氮氧化物、颗粒物	采用天然气作为燃料，尾气直接通过 30 米高烟囱排放	1 个	中央工厂区东北角锅炉房旁边	二氧化硫 ND 氮氧化物 57mg/m ³ 颗粒物 3.4mg/m ³	广东省地方标准《锅炉大气污染物标准》DB44/765-2019	二氧化硫 0 吨 氮氧化物 0.1891 吨 颗粒物 0.0114 吨	二氧化硫 0.036 吨 氮氧化物 0.261 吨 颗粒物 0.072 吨	无
	有机废气	VOCs	生产车间有机废气采用车间内部活性炭过滤棉吸附+外部收集集中净化系统吸附处理，通过总高 30 米排气管达标排放。	8 个	各厂区各楼栋楼顶	VOCs0.31mg/m ³	广东省地方标准《印刷行业挥发性有机化合物排放标准》DB44/815-2010	VOCs0.2954 吨	VOCs2.286 吨	无
诺斯贝尔健康护理	废水	化学需氧量、氨氮	废水经厂内污水管网收集汇入污水处理站，经物化处理、生化处理、MBR 工艺处理达标后排入市政污水管网。	1 个	污水处理站靠锅炉房侧 1 个	化学需氧量 14.5mg/L 氨氮 0.037mg/L	广东省地方标准《水污染物排放限值》DB44/26-2001	化学需氧量 0.3701 吨 氨氮 0.0009 吨	化学需氧量 6.410 吨 氨氮 0.712 吨	无
	锅炉废气	二氧化硫、氮氧化物、颗粒物	采用天然气作为燃料，尾气直接通过 30 米高烟囱排放。	1 个	厂区西北角锅炉房旁边	二氧化硫 ND 氮氧化物 60mg/m ³ 颗粒物 4.62mg/m ³	广东省地方标准《锅炉大气污染物标准》DB44/765-2019	二氧化硫 0 吨 氮氧化物 0.2703 吨 颗粒物 0.0215 吨	二氧化硫 0.064 吨 氮氧化物 0.604 吨 颗粒物 0.294 吨	无
	有机废气	VOCs	生产车间有机废气采用车间内部活性炭过滤棉吸附+外部收集集中净化系统吸附处理，通过总高 30 米排气管达标排放。	3 个	厂区 BCD 栋楼顶	VOCs0.45mg/m ³	广东省地方标准《印刷行业挥发性有机化合物排放标准》DB44/815-2010	VOCs0.1380 吨	VOCs0.464 吨	无
广东丽研	有机废气	VOCs	生产车间有机废气采用车间整体抽风收集后经水喷淋处理，通过总高 15 米排气管达标排放。	1 个	厂区东北角	VOCs0.54mg/m ³	广东省地方标准《大气污染物排放限值》DB44/27-2001 第二时段二级排放限值	VOCs0.0050 吨	VOCs0.6571 吨	无
	废水	化学需氧量、氨氮	生产工艺废水、设备清洗废水、地面清洗废水委托给符合要求的废水转移机构进行转移处理。	0 个	无排放口，转移处理	-	-	-	-	-

注：ND 表示检测结果低于方法检出限，若检测项目的排放浓度低于检出限，其排放总量无需计算。

对污染物的处理

1、诺斯贝尔

（1）废水

全资子公司诺斯贝尔拥有日处理能力300吨/天以及150吨/天的污水处理站各一套，分别位于中央工厂和一分厂区内。报告期内诺斯贝尔污水处理站处理废水量分别为208吨/天和110吨/天，各厂区严格落实雨污分流，其中工业废水经物化+A/O+MBR生物膜工艺废水处理系统处理，达标后排入市政污水管道，生活污水经三级化粪池处理达标后排入市政污水管道。

中央工厂污水处理站采用调节池+反应槽+中和槽+凝聚槽+气浮池+厌氧池+好氧池+MBR工艺。一分厂采用调节池+微电解反应塔+PH调节池+芬顿反应池+PH调节池+混凝反应池+气浮池+厌氧池+一级缺氧池+一级好氧池+中沉池+二级缺氧池+二级好氧池+中沉池+混凝反应池+二沉池+清水池工艺，废水经处理达标后排入市政污水管道。

（2）废气

诺斯贝尔化妆品生产过程产生的废气主要是锅炉尾气和车间有机废气（VOCs），锅炉采用清洁能源天然气作为燃料，尾气通过30米高烟囱达标排放。生产车间有机废气采用管道收集集中到废气净化系统后处理达标后通过总高30米的排气管排放。

其中诺斯贝尔中央工厂的废气净化工艺是：车间内循环活性炭过滤棉吸附+车间外溢废气收集并活性炭吸附+催化燃烧脱附装置；一分厂和二分厂的净化系统采用车间内循环活性炭过滤棉吸附+车间外溢废气收集并经过UV光解+活性炭吸附。车间有机废气经上述处理达标后排放。

（3）固体废物

诺斯贝尔化妆品生产过程中产生的固体废物主要分为一般固体废物和危险废物，均分类收集，专库暂存，统一管理，委托有资质的处置单位转移处置。

一般固体废物，可细分为可回收一般固体废物（包括废包装桶、废纸皮等）和不可回收一般固体废物（包括废水处理站污泥、化妆品废液、其他生产垃圾等）。报告期内产生的一般固体废物委托有处理资质的第三方公司转移处置。

危险废物，主要包括废包装桶、废活性炭、废有机溶剂、废抹布、废矿物油、废酸、废碱等。各工厂对危险废物的管理采取分类收集、严格管制、集中贮存、无害化处置原则。报告期内产生的危险废物委托有处理资质的第三方公司转移处置。

2、诺斯贝尔健康护理

（1）废水

诺斯贝尔下属全资子公司诺斯贝尔健康护理的污水处理站日处理能力300吨/天，报告期内诺斯贝尔健康护理污水处理站处理废水量为85吨/天，厂区内严格落实雨污分流，其中生产工艺废水、车间地面污水收集后排入污水管网，进入污水处理站进行处理。

诺斯贝尔健康护理污水处理站采用调节池+反应槽+中和槽+凝聚槽+气浮池+厌氧池+好氧池+MBR工艺。废水经处理达标后排入市政污水管道。

（2）废气

诺斯贝尔健康护理的化妆品生产过程产生的废气主要是锅炉尾气和车间有机废气（VOCs），锅炉采用清洁能源天然气作为燃料，尾气通过30米高烟囱达标排放。生产车间有机废气采用管道收集集中到废气净化系统后达标通过总高30米的排气管排放。

诺斯贝尔健康护理净化系统采用车间内循环活性炭过滤棉吸附+车间外溢废气收集并经过 UV 光解+活性炭吸附。车间有机废气经上述处理达标后排放。

(3) 固体废物

诺斯贝尔健康护理的化妆品生产过程中产生的固体废物主要分为一般固体废物和危险废物。其中一般固体废物可细分为可回收一般固体废物（包括废包装桶、废纸皮、废无纺布等）和不可回收一般固体废物（包括废水处理站污泥、其他生产垃圾等）；产生的危险废物，主要包括废包装桶、废活性炭、废有机溶剂、废抹布、废矿物油、废酸、废碱等。一般固体废物和危险废物均分类收集，专库暂存，统一管理，委托有处理资质的第三方公司转移处置。

3、广东丽研

(1) 废水

广东丽研“植物提取液、酵素生产线改扩建项目”于 2023 年 11 月 17 日投入使用后，广东丽研生产产能为香精 9.6 吨/年，微乳液 36 吨/年，植物提取液 467.82 吨/年，植物提取浓缩液 12.26 吨/年，日化酵素 202.21 吨/年，项目生产废水为 1224.12 吨/年，产生的生产废水经厂区统一收集后委托有处理能力的废水处理机构处理。

(2) 废气

广东丽研生产工序产生的废气采用车间整体抽风收集后经“水喷淋+干式净化器+二级活性炭”组合工艺处理，达标后高空排放。

(3) 固体废物

广东丽研生产过程中产生的固体废物主要分为一般固体废物和危险废物。其中一般固体废物可细分为可回收一般固体废物（包括废包装桶、废纸皮等）和不可回收一般固体废物（其他生产垃圾等）。广东丽研对固体废物分类收集，专库暂存，统一管理，委托有处理资质的第三方公司转移处置。

另外，广东丽研化妆品业务产生的危险废物，主要包括原辅料废包装桶（袋）、废过滤膜、废矿物油及其包装物、含油废抹布及废手套、废活性炭等，皆通过委托有处理资质的第三方公司转移处置。

突发环境事件应急预案

突发环境事件应急预案备案情况

公司及子公司名称	备案情况	备案时间	备案编号
诺斯贝尔（中央工厂）	已备案	2021 年 3 月 31 日	442000-2021-0701-L
诺斯贝尔（一分厂）	已备案	2021 年 3 月 31 日	442000-2021-0700-L
诺斯贝尔（二分厂）	已备案	2019 年 7 月 25 日	442061-2019-002-L
	已备案	2022 年 6 月 9 日	442000-2022-0354-L
诺斯贝尔健康护理（一期）	已备案	2021 年 3 月 8 日	442000-2021-0599-L
诺斯贝尔健康护理（二期）	已备案	2021 年 3 月 8 日	442000-2021-0681-L
广东丽研	已备案	2022 年 5 月 11 日	442000-2022-0260-L

环境自行监测方案

1、诺斯贝尔：委托有资质的第三方检测机构监测+部分排污因子自主检测相结合的方式进行。根据环保要求结合公司生产情况，生产废水为第三方每季度监测1次+自主监测每日1次，生活污水为第三方每半年度监测1次；生产废气为第三方每半年度监测1次，厂界噪声为第三方每季度监测1次。

2、诺斯贝尔健康护理：委托有资质的第三方检测机构监测+部分排污因子自主检测相结合的方式进行。根据环保要求结合公司生产情况，生产废水为第三方每季度监测1次+自主监测每日1次，生活污水为第三方每半年度监测1次；生产废气为第三方每半年度监测1次，厂界噪声为第三方每季度监测1次。

3、广东丽研：委托有资质的第三方检测机构进行自行监测。根据环保要求结合公司生产情况，生活污水、生产废气监测为半年度监测1次（生产废水外运转移处理，内部不监测），厂界噪声监测为每季度监测1次。

环境治理和保护的投入及缴纳环境保护税的相关情况

1、2023年1-12月，诺斯贝尔（含诺斯贝尔日化制品）环境治理和污染防治设施及工程投入133.79万元，污染防治设施运营费用378.61万元，缴纳环境保护税0.09万元。

2、2023年1-12月，诺斯贝尔健康护理环境治理和污染防治设施及工程投入0.00万元，污染防治设施运营费用61.55万元，缴纳环境保护税0.204万元。

3、2023年1-12月，广东丽研环境治理和污染防治设施及工程投入24.27万元，污染防治设施运营费用3.71万元。

在报告期内为减少其碳排放所采取的措施及效果

适用 不适用

1、诺斯贝尔（中央工厂）完成中央空调智联物控的改造，通过云端系统AI智能建模分析，动态优化设备参数，自动调节运行频率，从而减少中央空调用电量。

2、非高温季节（11月-3月），在满足车间温湿度条件的情况下，每日波峰时段关停空调主机，降低空调用电量。

3、公司全面使用LED节能灯，部分区域加装声控及管控装置，降低照明用电。

4、照度要求不高的场所，采用“隔一开一”的方式开启照明灯，减少能源浪费。

5、公司倡导随手关灯、空调温度设置26度或以上等节能措施，减少能源浪费。

6、公司积极推行节能培训、节能宣传、节能检查等措施，提升全员的节能意识，为公司低碳发展添砖加瓦。

报告期内因环境问题受到行政处罚的情况

公司或子公司名称	处罚原因	违规情形	处罚结果	对上市公司生产经营的影响	公司的整改措施
报告期内公司未因环境问题受到行政处罚	不适用	不适用	不适用	不适用	不适用

其他应当公开的环境信息

已在环保平台公布企业环境保护信息。

其他环保相关信息

无

公司需遵守《深圳证券交易所上市公司自律监管指引第3号——行业信息披露》中的“化工行业相关业务”的披露要求

上市公司发生环境事故的相关情况

报告期内，公司未发生环境事故。

二、社会责任情况

报告期内，公司在股东和债权人权益保护、职工权益保护、供应商、客户和消费者权益保护、环境保护与可持续发展、公共关系和社会公益事业、履行社会责任的回顾及展望等方面切实履行社会责任，具体内容详见刊登在巨潮资讯网（<http://www.cninfo.com.cn>）上的《2023年度可持续发展暨环境、社会及公司治理（ESG）报告》。

公司需遵守《深圳证券交易所上市公司自律监管指引第3号——行业信息披露》中的“化工行业相关业务”的披露要求

报告期内安全管理相关内部控制制度的建设及运行情况

（一）安全管理相关内部控制制度情况

公司始终把安全工作放在首位，全面落实安全生产责任制，建立并不断完善安全管理体系，主要生产子公司制定了《职业健康管理制度》《施工安全管理制度》《危险源识别及管控制度》《隐患排查治理制度》《劳保用品管理制度》《安全事故报告和调查处理规定》《危险化学品管理规范》《易制毒危险化学品管理规范》等规章制度，确保生产全过程均得到充分的安全管理保障，以安全生产零事故为目标，落实企业安全生产主体责任，具体安排如下：

生产型子公司主要负责人及部门责任人签订了《安全目标责任书》，部门负责人与车间主管、车间主管与班组长、班组长与员工逐级签订《安全生产责任书》，董事长、总经理是生产型子公司安全生产的第一责任人，也是主要负责人，对公司的安全生产管理工作全面负责；各部门/车间领导对该部门/车间所管辖区域内的安全生产管理工作负责；各部门/车间班组长在当班期间，对该期间所管辖范围内的安全生产管理工作负责；各员工对自己当班期间所负责岗位的安全生产工作负责。

生产型子公司成立了安全委员会作为最高安全管理机构，负责安全生产管理、监督工作，预防和减少生产安全事故的发生，迅速应对各种灾害和突发事件。安全委员会组织架构为：公司副总裁（行政）担任安全委员会主任、安全管理部负责人担任安全委员会副主任，其它部门包括安全管理部、人力资源部、业务部、生产部、精益生产部、环境能源部、工程部、质量管理部、研发部、采购部、物流部、财务部等各部门负责人担任安全委员会委员。

（二）安全管理相关内部控制运行情况

1、安全生产管理

公司秉承“安全第一，预防为主，综合治理”的安全生产指导方针，牢固树立“以人为本，生命至上”的发展理念，依据相关法律法规要求，借鉴行业先进管理经验，落实企业安全生产主体责任。2023年，公司安全形势稳定，未发生一般及以上安全生产事故，未因生产安全问题被行政监管部门处罚。

①公司成立安全生产部门，并配备了注安师任安全管理部经理及专职安全管理人员。

②公司及各生产型公司要求所有车间及场所至少每半年进行一次危险源识别，发生法规、生产工艺、“四新”引入等重大变化时，需重新进行危险源识别。各部门按照隐患排查治理要求组织定期安全检查、专项检查、季节性安全检查、日常安全检查。

③网格化管理：按分区划片无死角的要求进行网格化管理，从上至下明确各负责人及员工的职责范围，消除死角，确保各项工作无遗漏。

④公司级安全管理人员，针对厂区进行拉网式检查，能及时消除较为静态的生产安全隐患。同时配备车间级安全管理人员，针对本车间实施更为细致的检查，能及时、有效的排查人和物的动态隐患。两级安全管理人员分工管理的同时，又互补了自身管理上的不足，进而做到排查无死角、无遗漏。

⑤聘请外部专家实施每季度一次的安全检查，通过不同的视角排查自身未能发现的隐患，也能及时的接受到专家的专业指导和意见。

⑥针对排查出的隐患，制定整改措施，对各负责人下达限期隐患整改通知，并指派专人在期限到达时现场确认整改情况，实现“闭环管理”。

⑦公司设立了自动灌装、产品自动输送及机器人码垛机，码垛机器人运作灵活精准、快速高效、安全稳定性高，降低了员工现场作业时长，也降低了员工职业病危害的风险。

公司各类安全管理制度及考核评价机制健全完善，安全管理流程清晰，责任明确，保证了安全目标的实现，确保了安全生产。定期组织安全检查和隐患排查活动，加强安全生产监管，发现问题及时进行督促整改并完善落实，已形成了常态化的安全检查工作机制。同时，接受行业安全监督管理部门的安全监督检查，形成了内外结合的安全防控体系。

2、应急预案

报告期内，公司根据最新的《生产安全事故应急预案编制导则》（GB/T 29639-2020），重新制定《生产安全事故应急预案》，重新进行了风险分析和评估，编制了各类专项应急预案如火灾爆炸、特种设备事故、防台防汛等紧急情况专项应急预案，同时为各类生产安全事故现场制定了现场处置方案，确保事故发生时员工临危不乱、应对有方。

在预案制度中，从应急响应、后期处置、应急保障三方面入手规范应急管理相关工作，公司每半年组织全员参与的综合应急演练，通过广泛参与，提高了全员应对突发险情的处置能力，公司已达到无脚本、未知险情的状态下能够正常开展演练能力，基本达到实战的标准。公司 2023 年度进行了四次安全演练，包括消防安全演练、触电应急演练、天然气泄漏应急演练、化学品泄露应急演练，公司安全管理预防机制得到有效执行。

3、职业健康管理

公司严格执行《职业健康管理制度》，认真规范落实职业健康管理工作，预防职业病危害，保障员工的合法权益。为从源头控制和消除职业病危害，防治职业病，保护劳动者健康，公司每年委托第三方有资质机构，对厂区工作场所开展职业病危害因素检测工作，并根据检测及评价结果，更新了职业卫生公告栏，警示标识牌、中文警示说明及职业危害因素检测结果告知牌。另外，公司每年委托合作医院，对涉及噪声、粉尘、化学物质的岗位全部作业人员进行岗前、岗中、离岗时的职业健康检查，为员工建立个人职业健康监护一人一档，完善公司职业卫生管理档案资料，提升公司职业健康管理水平。本年度共计安排员工进行职业健康体检 476 人次。

4、安全文化培训

公司持续开展安全文化培训，不断加强全体员工的安全知识教育。2023 年，各工厂开展涵盖生产和办公岗位的多项安全培训，包括危险源识别及管控培训、义务消防员培训、机械设备操作安全培训、运输安全培训、急救员培训等，普及员工的安全知识，提高了员工的安全知识与技能，普及员工的安全知识，加强员工的安全意识，打造公司“人人讲安全、个个会应急”的安全文化。

①公司组建了义务消防队，通过每年招募新队员加入义务消防队，使得部分员工掌握一定的消防知识和消防技能，并通过以点带面壮大了公司的应急处置队伍，定期开展训练，提高了应急处置能力，确保能快速、及时、有效的实施救援行动，从而降低事故的危险性和破坏性。目前公司已有近百人经过消防队训练。

②开展多样化安全活动，举办了“安全与环境有奖知识竞赛”“员工安全征文活动”“消防知识竞答赛”“消防技能赛竞赛”激励员工自发地、积极地掌握安全知识和技能，通过“以赛促学，以赛促进”的方式为员工提供了一个相互学习和交流知识的平台，进一步提高员工安全意识。

③新员工入职时，须接受公司级、车间级、班组级的培训，培训的时长不少于 72 小时，培训合格后方可上岗。若考核未合格，进行再教育培训，合格后方可上岗。若经两次再教育培训，依旧未能合格，终止录用。

④引进新技术、新工艺、新设备和新材料，相关的员工需进行培训，培训合格后方可上岗。

⑤安排特殊作业人员、安全管理人员、职业卫生管理人员进行培训取证，并定期安排特殊作业人员到期复审。

⑥积极开展安全生产月活动，推进了公司安全文化建设，重视安全教育培训，公司先后对《安全生产法》、双重预防机制、安全标准化等重点关键法规、标准进行培训考核。

（三）安全投入

公司及子公司每年投入资金用于安全隐患整改、安全评价、安全培训教育、生产员工劳动保护用品、消防工程及消防用品支出、厂区定期检查修缮排除安全隐患支出等，报告期内，公司安全投入共计 325.84 万元，其中设备工程类投入 132.68 万元，直接费用投入 193.16 万元。

设备工程类方面：①建立了消控室，将各监控信号、可燃气体报警等监测信号全部接入，与生产一线同步，实现二级监控，实时掌控全公司的生产安全状况。②第三方专业消防维保单位和内部安全管理人员积极巡查消防设施设备，落实改造消防隐患整改工作。③引进危险化学品储存装置，进一步加强了危险化学品的储存管理。④加强特种设备的维护保养。

直接费用方面：①购买了“雇主责任险”“工伤保险”“特种设备责任险”。②制作安全警示标识及安全宣传栏，如“有限空间”、“禁止触摸”等标识。③补充公司应急物资，如灭火器、防火服、应急沙袋、雨衣、雨鞋、正压式空气呼吸器、可燃气体检测仪、警戒线等。④安全培训费用，包括急救员培训费、特种作业人员培训费，第三方消防技能培训费等。⑤进行了职业病危害因素检测，并安排了职业健康体检等。

（四）有关安全的检测、评价

①每年进行风险评价工作。

②每 3 年委托第三方有资质机构，对公司使用的危险化学品进行安全现状评价。

③每 3 年委托第三方有资质机构，备案生产安全事故应急预案。

④每半年委托第三方有资质机构，对公司甲类储存装置进行防雷检测。

⑤每年委托第三方有资质机构，对公司除上述第④点以外的车间仓库进行防雷检测。

三、巩固拓展脱贫攻坚成果、乡村振兴的情况

报告期内，公司未开展脱贫攻坚、乡村振兴工作。

第六节 重要事项

一、承诺事项履行情况

1、公司实际控制人、股东、关联方、收购人以及公司等承诺相关方在报告期内履行完毕及截至报告期末尚未履行完毕的承诺事项

适用 不适用

承诺事由	承诺方	承诺类型	承诺内容	承诺时间	承诺期限	履行情况
资产重组时所作承诺	黄才荣	与诺斯贝尔避免同业竞争的承诺	1、除本人目前控制的澳雪国际集团外，本人及本人控制的其他企业将不在中国境内外直接或间接从事任何在面膜、湿巾和护肤品的 ODM/OEM 业务上对诺斯贝尔构成竞争的业务及活动；或在面膜、湿巾和护肤品的 ODM/OEM 业务上对诺斯贝尔构成竞争业务的任何经济组织担任总经理、副总经理、财务负责人、营销负责人及其他高级管理人员或核心技术人员；或拥有与诺斯贝尔存在竞争关系的任何经济组织的权益，或以其他任何形式取得该经济组织的控制权。2、本人承诺不为自己或者他人谋取属于诺斯贝尔的商业机会，自营或者为他人经营与诺斯贝尔同类的业务（面膜、湿巾和护肤品的 ODM/OEM 业务）；本人保证不利用自身特殊地位损害诺斯贝尔及其他股东的合法权益，也不利用自身特殊地位谋取非正常的额外利益。3、本人保证本人关系密切的家庭成员也遵守以上承诺。4、本人在持有诺斯贝尔 5%以上股份（包括间接持有）、担任诺斯贝尔董事、监事、总经理或其他高级管理人员及核心技术人员期间，本承诺函持续有效。5、本人确认本承诺函所载的每一项承诺均为可独立执行之承诺，任何一项承诺若被视为无效或终止将不影响其他各项承诺的有效性。6、本承诺函自签署之日起生效，为不可撤销的承诺。7、本人愿意依法承担因违反上述承诺而给诺斯贝尔造成的全部经济损失。	2015年11月09日	长期有效	正常履行中
	林世达	关于避免同业竞争的承诺	1、除标的公司及其控制的其他企业外，承诺人目前在中国境内外任何地区没有以任何形式直接或间接从事和经营与上市公司、标的公司及其控制的其他企业构成或可能构成竞争的业务。2、承诺人承诺作为上市公司股东期间，不在中国境内或境外，以任何方式（包括但不限于单独经营、通过合资经营或拥有另一家公司或企业的股权及其他权益）直接或间接参与任何与上市公司、标的公司及其控制的其他企业构成竞争的任何业务或活动。3、如上市公司认定承诺人控制的企业将来产生的业务与上市公司存在同业竞争，则在上市公司提出异议后，承诺人将及时转让或终止上述业务。如上市公司提出受让请求，则承诺人应无条件按照经具有证券期货相关从业资格的评估机构评估后的公允价格将上述业务和资产优先转让给上市公司。4、承诺人如从任何第三方获得任何与上市公司经营的业务有竞争或可能构成竞争的商业机会，则承诺人将立即通知上市公司，并尽力将该商业机会让予上市公司。5、本承诺函一经作出，即对承诺人具有法律约束力。若违反上述承诺的，承诺人将立即采取必要措施予以纠正补救；同时愿意承担因未履行承诺函所做的承诺而给上市公司造成的直接、间接的经济损失、索赔责任及额外的费用支出。在承诺人为上市公司股东期间，上述承诺持续有效。	2018年11月08日	长期有效	正常履行中
	林世达	关于规范关联交易和避免资	1、承诺人及其控制的企业将尽可能减少与上市公司及其控制的企业之间的关联交易，不会利用自身作为上市公司股东之地位谋求上市公司在业务合作等方面给予优于市场第三方的权利；不会利	2018年	长期有效	正常履行

	金占用的承诺	用自身作为上市公司股东之地位谋求与上市公司达成交易的优先权利。2、若存在确有必要且不可避免的关联交易，承诺人及其控制的企业将与上市公司按照公平、公允、等价有偿等原则依法签订协议，履行合法程序，并将按照有关法律、法规和公司章程等的规定，依法履行信息披露义务并办理相关内部决策、报批程序，保证不以任何方式（包括但不限于借款、代偿债务、代垫款项等）占用或转移上市公司的资金；4、如承诺人或控制的其他企业违反上述承诺，导致上市公司或其股东的合法权益受到损害，承诺人将依法承担相应的赔偿责任。在承诺人为上市公司股东期间，上述承诺持续有效。	11月08日	效	行中
林世达	其他承诺	如应有权部门要求或决定，诺斯贝尔及其子公司需要为员工补缴社会保险或住房公积金，以及诺斯贝尔及其子公司因未足额缴纳员工社会保险、未缴纳员工住房公积金款项而需承担任何罚款或损失，本人将足额补偿诺斯贝尔及其子公司因此发生的支出或所受损失，确保不会因此给诺斯贝尔及其子公司的生产经营造成不利影响。	2018年11月08日	长期有效	正常履行中
林世达	其他承诺	一、诺斯贝尔在其拥有的位于中山市南头镇东福北路50号的国有土地上建有未履行报建手续、未办理权属登记的物业，存在被责令限期拆除的风险。如诺斯贝尔因该等物业存在的法律瑕疵而遭受相关主管部门的行政处罚或产生其他损失的，本人将足额补偿因此发生的支出或所受损失，确保不会因此给诺斯贝尔的生产经营造成不利影响。二、如诺斯贝尔及其子公司因租赁物业存在的法律瑕疵而遭受相关主管部门的行政处罚或产生其他损失的，本人将足额补偿诺斯贝尔及其子公司因此发生的支出或所受损失，确保不会因此给诺斯贝尔及其子公司的生产经营造成不利影响。	2018年11月08日	长期有效	正常履行中
诺斯贝尔（香港）无纺布制品有限公司；中山合富盈泰投资管理咨询有限公司；中山瑞兰投资管理咨询有限公司；中山协诚通投资管理咨询有限公司	关于股份锁定的承诺	1、承诺人因本次发行而认购的上市公司股份（以下简称“标的股份”）自该等股份上市之日起12个月内不得转让。自标的股份上市之日起满12个月后，承诺人可解锁标的股份的25%；自标的股份上市之日起满24个月后，承诺人可解锁标的股份的25%；自标的股份上市之日起满36个月后，承诺人可解锁标的股份的25%；自标的股份上市之日起满48个月后，承诺人可解锁标的股份的25%。2、前述锁定期结束之后，承诺人所应遵守的股份锁定期以及减持限制将按照中国证券监督管理委员会和深圳证券交易所的规定执行。3、若中国证券监督管理委员会或深圳证券交易所对承诺人认购的股份之锁定期有不同要求的，承诺人将自愿无条件按照中国证券监督管理委员会或深圳证券交易所的要求进行股份锁定。	2018年11月08日	长期有效	正常履行中
刘建新	关于股份锁定的承诺	1、若在取得上市公司本次发行的股份时，承诺人持有的用于认购上市公司股票的标的公司股份时间不足12个月的，则承诺人认购的股份自该等股份上市之日起36个月内不得转让；若超过12个月的，则承诺人认购的股份自该等股份上市之日起12个月内不得转让。2、前述锁定期结束之后，承诺人所应遵守的股份锁定期以及减持限制将按照中国证券监督管理委员会和深圳证券交易所的规定执行。3、若中国证券监督管理委员会或深圳证券交易所对承诺人认购的股份之锁定期有不同要求的，承诺人将自愿无条件按照中国证券监督管理委员会或深圳证券交易所的要求进行股份锁定。	2018年11月08日	长期有效	正常履行中
孙志坚	关于不存在一致行动的承诺	1、承诺人除与陈咏诗为夫妻关系，存在一致行动关系外，承诺人与本次交易的其他交易对方之间不存在《上市公司收购管理办法》第八十三条规定的构成一致行动之情形，亦不会通过协议、其他安排等方式与上市公司的其他股东达成《上市公司收购管理办法》第八十三条等规定的一致行动情形。2、承诺人就持有或控制的上市公司股份，在行使股东权利时，除与陈咏诗存在一致行动关系外，将独立进行意思表示并行使股东权利，不会以委托、征集投票权、协议、联合其他股东、关联方及其他任何第三方事	2018年11月08日	长期有效	正常履行中

		先达成一致行动意见，也不会以此谋求上市公司的控制权或导致上市公司的控股股东或实际控制人发生变化；不会通过直接或间接增持股票方式单独或共同谋求上市公司的实际控制权，不会实施其他任何旨在取得上市公司控制权的举措。			
陈咏诗	关于不存在一致行动的承诺	1、承诺人除与孙志坚为夫妻关系，存在一致行动关系外，承诺人与本次交易的其他交易对方之间不存在《上市公司收购管理办法》第八十三条规定的构成一致行动之情形，亦不会通过协议、其他安排等方式与上市公司的其他股东达成《上市公司收购管理办法》第八十三条等规定的一致行动情形。2、承诺人就持有或控制的上市公司股份，在行使股东权利时，除与孙志坚存在一致行动关系外，将独立进行意思表示并行使股东权利，不会以委托、征集投票权、协议、联合其他股东、关联方及其他任何第三方事先达成一致行动意见，也不会以此谋求上市公司的控制权或导致上市公司的控股股东或实际控制人发生变化；不会通过直接或间接增持股票方式单独或共同谋求上市公司的实际控制权，不会实施其他任何旨在取得上市公司控制权的举措。	2018年11月08日	长期有效	正常履行中
林添大;刘建新;上海敏成投资合伙企业(有限合伙);银川君度尚左股权管理合伙企业(有限合伙)	关于不存在一致行动的承诺	1、承诺人与本次交易的其他交易对方之间不存在《上市公司收购管理办法》第八十三条规定的构成一致行动之情形，亦不会通过协议、其他安排等方式与上市公司的其他股东达成《上市公司收购管理办法》第八十三条等规定的一致行动情形。2、承诺人就持有或控制的上市公司股份，在行使股东权利时，将独立进行意思表示并行使股东权利，不会以委托、征集投票权、协议、联合其他股东、关联方及其他任何第三方事先达成一致行动意见，也不会以此谋求上市公司的控制权或导致上市公司的控股股东或实际控制人发生变化；不会通过直接或间接增持股票方式单独或共同谋求上市公司的实际控制权，不会实施其他任何旨在取得上市公司控制权的举措。	2018年11月08日	长期有效	正常履行中
珠海千行智高投资合伙企业(有限合伙)	关于不存在一致行动的承诺	1、承诺人与共青城千行日化投资管理合伙企业(有限合伙)、珠海千行智安股权投资基金合伙企业(有限合伙)具有同一基金管理人，具有关联关系。除此之外，承诺人不存在《上市公司收购管理办法》第八十三条规定的构成一致行动之情形，亦不会通过协议、其他安排等方式与上市公司的其他股东达成《上市公司收购管理办法》第八十三条等规定的一致行动情形。2、承诺人就持有或控制的上市公司股份，在行使股东权利时，除与共青城千行日化投资管理合伙企业(有限合伙)、珠海千行智安股权投资基金合伙企业(有限合伙)达成一致意见外，将独立进行意思表示并行使股东权利，不会以委托、征集投票权、协议、联合其他股东、关联方及其他任何第三方事先达成一致行动意见，也不会以此谋求上市公司的控制权或导致上市公司的控股股东或实际控制人发生变化；不会通过直接或间接增持股票方式单独或共同谋求上市公司的实际控制权，不会实施其他任何旨在取得上市公司控制权的举措。	2018年11月08日	长期有效	正常履行中
珠海千行智安股权投资基金合伙企业(有限合伙)	关于不存在一致行动的承诺	1、承诺人与共青城千行日化投资管理合伙企业(有限合伙)、珠海千行智高投资合伙企业(有限合伙)具有同一基金管理人，具有关联关系。除此之外，承诺人不存在《上市公司收购管理办法》第八十三条规定的构成一致行动之情形，亦不会通过协议、其他安排等方式与上市公司的其他股东达成《上市公司收购管理办法》第八十三条等规定的一致行动情形。2、承诺人就持有或控制的上市公司股份，在行使股东权利时，除与共青城千行日化投资管理合伙企业(有限合伙)、珠海千行智高投资合伙企业(有限合伙)达成一致意见外，将独立进行意思表示并行使股东权利，不会以委托、征集投票权、协议、联合其他股东、关联方及其他任何第三方事先达成一致行动意见，也不会以此谋求上市公司的控制权或导致上市公司的控股股东或实际控制人发生变化；不会通过直接或间接增持股票方式单独或共同谋求上市公司的实际控制权，不会实施其他任何旨在取得上市公司控制权的举措。	2018年11月08日	长期有效	正常履行中
中山中科南头创业投资有限公司	关于不存在一致行	1、承诺人与广东中科白云新兴产业创业投资基金有限公司、中山中科阜鑫投资管理有限公司具有同一基金管理人，具有关联关	2018	长期	正常

	动的承诺	系。除此之外，承诺人与本次交易的其他交易对方之间不存在《上市公司收购管理办法》第八十三条规定的构成一致行动之情形，亦不会通过协议、其他安排等方式与上市公司的其他股东达成《上市公司收购管理办法》第八十三条等规定的一致行动情形。2、承诺人就持有或控制的上市公司股份，在行使股东权利时，除与广东中科白云新兴产业创业投资基金有限公司、中山中科阜鑫投资管理有限公司达成一致意见外，将独立进行意思表示并行行使股东权利，不会以委托、征集投票权、协议、联合其他股东、关联方及其他任何第三方事先达成一致行动意见，也不会以此谋求上市公司的控制权或导致上市公司的控股股东或实际控制人发生变化；不会通过直接或间接增持股票方式单独或共同谋求上市公司的实际控制权，不会实施其他任何旨在取得上市公司控制权的举措。	年11月08日	有效	履行中
中山中科阜鑫投资管理有限公司	关于不存在一致行动的承诺	1、承诺人与中山中科南头创业投资有限公司、广东中科白云新兴产业创业投资基金有限公司具有同一基金管理人，具有关联关系。除此之外，承诺人不存在《上市公司收购管理办法》第八十三条规定的构成一致行动之情形，亦不会通过协议、其他安排等方式与上市公司的其他股东达成《上市公司收购管理办法》第八十三条等规定的一致行动情形。2、承诺人就持有或控制的上市公司股份，在行使股东权利时，除与中山中科南头创业投资有限公司、广东中科白云新兴产业创业投资基金有限公司达成一致意见外，将独立进行意思表示并行行使股东权利，不会以委托、征集投票权、协议、联合其他股东、关联方及其他任何第三方事先达成一致行动意见，也不会以此谋求上市公司的控制权或导致上市公司的控股股东或实际控制人发生变化；不会通过直接或间接增持股票方式单独或共同谋求上市公司的实际控制权，不会实施其他任何旨在取得上市公司控制权的举措。	2018年11月08日	长期有效	正常履行中
广东中科白云新兴产业创业投资基金有限公司	关于不存在一致行动的承诺	1、承诺人与中山中科南头创业投资有限公司、中山中科阜鑫投资管理有限公司具有同一基金管理人，具有关联关系。除此之外，承诺人不存在《上市公司收购管理办法》第八十三条规定的构成一致行动之情形，亦不会通过协议、其他安排等方式与上市公司的其他股东达成《上市公司收购管理办法》第八十三条等规定的一致行动情形。2、承诺人就持有或控制的上市公司股份，在行使股东权利时，除与中山中科南头创业投资有限公司、中山中科阜鑫投资管理有限公司达成一致意见外，将独立进行意思表示并行行使股东权利，不会以委托、征集投票权、协议、联合其他股东、关联方及其他任何第三方事先达成一致行动意见，也不会以此谋求上市公司的控制权或导致上市公司的控股股东或实际控制人发生变化；不会通过直接或间接增持股票方式单独或共同谋求上市公司的实际控制权，不会实施其他任何旨在取得上市公司控制权的举措。	2018年11月08日	长期有效	正常履行中
共青城千行日化投资管理合伙企业（有限合伙）	关于不存在一致行动的承诺	1、承诺人与珠海千行智高投资合伙企业（有限合伙）、珠海千行智安股权投资基金合伙企业（有限合伙）具有同一基金管理人，具有关联关系。除此之外，承诺人不存在《上市公司收购管理办法》第八十三条规定的构成一致行动之情形，亦不会通过协议、其他安排等方式与上市公司的其他股东达成《上市公司收购管理办法》第八十三条等规定的一致行动情形。2、承诺人就持有或控制的上市公司股份，在行使股东权利时，除与珠海千行智高投资合伙企业（有限合伙）、珠海千行智安股权投资基金合伙企业（有限合伙）达成一致意见外，将独立进行意思表示并行行使股东权利，不会以委托、征集投票权、协议、联合其他股东、关联方及其他任何第三方事先达成一致行动意见，也不会以此谋求上市公司的控制权或导致上市公司的控股股东或实际控制人发生变化；不会通过直接或间接增持股票方式单独或共同谋求上市公司的实际控制权，不会实施其他任何旨在取得上市公司控制权的举措。	2018年11月08日	长期有效	正常履行中
广东中科白云新兴产业创业投资基金有限公司；中山合富盈泰投	关于不向上市公司推荐董	本次交易完成后，本公司及其一致行动人、关联方作为上市公司股东期间，不向上市公司提名或推荐董事、监事和高级管理人员，并且在参加上市公司股东大会选举董事和股东代表监事时对上市	2018年	长期有效	正常履

资管理咨询有限公司;中山瑞兰投资管理咨询有限公司;中山维雅投资管理咨询有限公司;中山协诚通投资管理咨询有限公司;中山中科阜鑫投资管理有限公司;中山中科南头创业投资有限公司	事、监事和高级管理人员的承诺	公司实际控制人杨建新及其一致行动人提名的人选投赞成票。	11月08日	效	行中
共青城千行日化投资管理合伙企业(有限合伙);上海敏成投资合伙企业(有限合伙);银川君度尚左股权投资合伙企业(有限合伙);珠海千行智安股权投资基金合伙企业(有限合伙);珠海千行智高投资合伙企业(有限合伙)	关于不向上市公司推荐董事、监事和高级管理人员的承诺	本次交易完成后,本企业及其一致行动人、关联方作为上市公司股东期间,不向上市公司提名或推荐董事、监事和高级管理人员,并且在参加上市公司股东大会选举董事和股东代表监事时对上市公司实际控制人杨建新及其一致行动人提名的人选投赞成票。	2018年11月08日	长期有效	正常履行中
陈咏诗;林添大;刘建新;孙志坚	关于不向上市公司推荐董事、监事和高级管理人员的承诺	本次交易完成后,本人及其一致行动人、关联方作为上市公司股东期间,不向上市公司提名或推荐董事、监事和高级管理人员,并且在参加上市公司股东大会选举董事和股东代表监事时对上市公司实际控制人杨建新及其一致行动人提名的人选投赞成票。	2018年11月08日	长期有效	正常履行中
陈咏诗;共青城千行日化投资管理合伙企业(有限合伙);林添大;刘建新;吕敏强;上海敏成投资合伙企业(有限合伙);孙志坚;中山合富盈泰投资管理咨询有限公司;中山瑞兰投资管理咨询有限公司;中山维雅投资管理咨询有限公司;中山协诚通投资管理咨询有限公司;中山中科南头创业投资有限公司;珠海千行智安股权投资基金合伙企业(有限合伙);珠海千行智高投资合伙企业(有限合伙)	关于与相关单位无关联关系的承诺	1、承诺人及其关联法人、关联自然人与上市公司及其实际控制人、控股股东、持股5%以上股东之间不存在任何关联关系,不存在代持股份行为。2、承诺人及其关联法人、关联自然人与本次交易的各中介机构及其经办人员均不存在关联关系。3、承诺人及其关联法人、关联自然人不存在以委托持股、信托持股或其他任何方式直接或间接持有标的公司主要供应商及客户股份或权益的情况。	2018年11月08日	长期有效	正常履行中
广东中科白云新兴产业创业投资基金有限公司;诺斯贝尔(香港)无纺布制品有限公司;银川君度尚左股权投资合伙企业(有限合伙);中山中科阜鑫投资管理有限公司	关于与相关单位无关联关系的承诺	1、承诺人及其关联法人、关联自然人与上市公司及其实际控制人、控股股东、持股5%以上股东之间不存在任何关联关系,不存在代持股份行为。2、承诺人及其关联法人、关联自然人与本次交易的各中介机构均不存在关联关系。3、承诺人及其关联法人、关联自然人不存在以委托持股、信托持股或其他任何方式直接或间接持有标的公司主要供应商及客户股份或权益的情况。	2018年11月08日	长期有效	正常履行中
中山市腾逸投资管理有限公司	关于与相关单位无关联关系的承诺	1、管理人及其关联法人、关联自然人与上市公司及其实际控制人、控股股东、持股5%以上股东之间不存在任何关联关系。2、管理人及其关联法人、关联自然人与本次交易的各中介机构及其经办人员均不存在关联关系。3、管理人及其关联法人、关联自然	2018年11月	长期有效	正常履行

		人不存在以委托持股、信托持股或其他任何方式直接或间接持有标的公司主要供应商及客户股份或权益的情况。	月 08 日		中
张美莹	关于与相关单位无关联关系的承诺	1、委托人及其关联法人、关联自然人与上市公司及其实际控制人、控股股东、持股 5%以上股东之间不存在任何关联关系，不存在代持股份行为。2、委托人及其关联法人、关联自然人与本次交易的各中介机构及其经办人员均不存在关联关系。3、委托人及其关联法人、关联自然人不存在以委托持股、信托持股或其他任何方式直接或间接持有标的公司主要供应商及客户股份或权益的情况。	20 18 年 11 月 08 日	长期有效	正常履行中
广东中科白云新兴产业创业投资基金有限公司;诺斯贝尔(香港)无纺布制品有限公司;中山合富盈泰投资管理咨询有限公司;中山瑞兰投资管理咨询有限公司;中山维雅投资管理咨询有限公司;中山协诚通投资管理咨询有限公司;中山中科阜鑫投资管理有限公司;中山中科南头创业投资有限公司	无内幕交易相关的承诺	本公司及本公司控股股东、实际控制人、董事、监事、高级管理人员及其他主要管理人员，不存在泄露本次重大资产重组内幕信息以及利用本次重大资产重组信息进行内幕交易的情形。	20 18 年 11 月 08 日	长期有效	正常履行中
共青城千行日化投资管理合伙企业(有限合伙);上海敏成投资合伙企业(有限合伙);银川君度尚左股权管理合伙企业(有限合伙);珠海千行智安股权投资基金合伙企业(有限合伙);珠海千行智高投资合伙企业(有限合伙)	无内幕交易相关的承诺	本企业及执行事务合伙人、执行事务合伙人委派代表、本企业及执行事务合伙人的实际控制人、主要管理人员，不存在泄露本次重大资产重组内幕信息以及利用本次重大资产重组信息进行内幕交易的情形。	20 18 年 11 月 08 日	长期有效	正常履行中
陈咏诗;林添大;刘建新;吕敏强;孙志坚	无内幕交易相关的承诺	本人不存在泄露本次重组内幕信息以及利用本次重组信息进行内幕交易的情形。本人及本人直系亲属不存在利用内幕信息买卖青松股份股票的行为。	20 18 年 11 月 08 日	长期有效	正常履行中
中山市腾逸投资管理有限公司	无内幕交易相关的承诺	中山市腾逸投资管理有限公司及本公司控股股东、实际控制人、董事、监事、高级管理人员、主要管理人员，不存在泄露本次重大资产重组内幕信息以及利用本次重大资产重组信息进行内幕交易的情形。	20 18 年 11 月 08 日	长期有效	正常履行中
陈永倬;董焯;柯静;柯诗静;李勇;罗党论;骆棋辉;宋建伟;汪玉聪;吴德斌;谢金龙;杨建新;杨一鸣;张乐忠;郑伟	其他承诺	本人承诺:本人不存在泄露本次重组内幕信息以及利用本次重组信息进行内幕交易的情形,本人及本人直系亲属不存在利用内幕信息买卖青松股份股票的行为。	20 18 年 11 月 08 日	长期有效	正常履行中
范展华;黄才荣;李宪	关于不存	1、本人在通过所控制的企业在诺斯贝尔化妆品股份有限公司行使	20	长	正

平	在一致行动的承诺	股东表决权、提案权、提名权时均独立按个人意愿作出，不存在和其他股东商议后一致或联合提案或提名的情况，亦不存在相互委托投票、协商表决意向后再进行表决的情况。2、本人就本次交易完成后通过所控制的企业持有的上市公司股份，在行使股东权利时，将独立进行意思表示并行使股东权利，不会以委托、征集投票权、协议、联合其他股东、关联方及其他任何第三方事先达成一致行动意见。	18年11月21日	期有效	常履行中
山西广佳汇企业管理咨询有限公司;杨建新	关于福建青松股份有限公司现有业务发展安排的承诺	截至本承诺函出具日，上市公司不存在或可能筹划对松节油深加工业务进行置出的安排。承诺人承诺在本次交易完成后12个月内，不会提出将上市公司现有松节油深加工业务相关资产置出上市公司体系的相关议案。本次交易完成12个月后，根据上市公司未来业务发展规划的需要，如需对上市公司现有松节油深加工业务做出调整的，将按规定要求履行审议程序和信息披露义务。	2018年12月11日	2023年4月21日	已履行完毕
柯维龙	关于不存在一致行动或利益安排的承诺	本人与本人的关联人柯维新与香港诺斯贝尔及其实际控制人不存在现实或潜在的《上市公司收购管理办法》第八十三条规定的一致行动关系，也不存在其他直接或潜在的长期利益安排。	2018年12月11日	长期有效	正常履行中
柯维新	关于不存在一致行动或利益安排的承诺	本人与香港诺斯贝尔及其实际控制人不存在现实或潜在的《上市公司收购管理办法》第八十三条规定的一致行动关系，也不存在其他直接或潜在的长期利益安排。	2018年12月11日	长期有效	正常履行中
山西广佳汇企业管理咨询有限公司;杨建新	关于不存在一致行动或利益安排的承诺	承诺人与香港诺斯贝尔及其实际控制人不存在现实或潜在的《上市公司收购管理办法》第八十三条规定的一致行动关系，也不存在其他直接或潜在的长期利益安排。	2018年12月11日	长期有效	正常履行中
范展华;黄才荣;李宪平	关于不存在一致行动或利益安排的承诺	本人与本人控制的企业与诺斯贝尔化妆品股份有限公司的控股股东诺斯贝尔（香港）无纺布制品有限公司及其实际控制人林世达不存在现实或潜在的《上市公司收购管理办法》第八十三条规定的一致行动关系，也不存在其他直接或潜在的长期利益安排。	2018年12月11日	长期有效	正常履行中
中山维雅投资管理咨询有限公司	关于放弃表决权的承诺	1. 在本次交易完成后，中山维雅作为上市公司股东期间，放弃所持上市公司股票所对应的提名权、提案权和在股东大会上的表决权，且不向上市公司提名、推荐任何董事人选。2. 在本次交易完成后，中山维雅不会将所持上市公司股票转让至诺斯贝尔化妆品股份有限公司的控股股东诺斯贝尔（香港）无纺布制品有限公司及其实际控制人林世达。	2018年12月11日	长期有效	正常履行中
林世达	香港诺斯贝尔最终出资人关于锁定的承诺	自承诺之日起至香港诺斯贝尔因本次交易取得的上市公司股份（以下简称“标的股份”）上市之日，本人不以任何直接或间接方式转让本人持有的香港诺斯贝尔的股权。自标的股份上市之日起12个月内，本人不以任何直接或间接方式转让本人持有的香港诺斯贝尔股权；自标的股份上市之日起满12个月至满24个月之前，本人可转让的香港诺斯贝尔股权不得超过25%；自标的股份上市之日起满24个月至满36个月之前，本人可转让的香港诺斯贝尔股权累计不得超过50%；自标的股份上市之日起满36个月至满48	2019年02月14日	2024年5月28日	正常履行中

			个月之前,本人可转让的香港诺斯贝尔股权累计不得超过75%。			
范展华	合富盈泰最终出资人关于锁定的承诺	自承诺之日起至合富盈泰因本次交易取得的上市公司股份(以下简称“标的股份”)上市之日,本人不以任何直接或间接方式转让本人持有的合富盈泰的股权。自标的股份上市之日起12个月内,本人不以任何直接或间接方式转让本人持有的合富盈泰股权;自标的股份上市之日起满12个月至满24个月之前,本人可转让的合富盈泰股权不得超过25%;自标的股份上市之日起满24个月至满36个月之前,本人可转让的合富盈泰股权累计不得超过50%;自标的股份上市之日起满36个月至满48个月之前,本人可转让的合富盈泰股权累计不得超过75%。	2019年02月14日	2024年05月28日		正常履行中
李宪平	中山瑞兰最终出资人关于锁定的承诺	自承诺之日起至中山瑞兰因本次交易取得的上市公司股份(以下简称“标的股份”)上市之日,本人不以任何直接或间接方式转让本人持有的中山瑞兰的股权。自标的股份上市之日起12个月内,本人不以任何直接或间接方式转让本人持有的中山瑞兰股权;自标的股份上市之日起满12个月至满24个月之前,本人可转让的中山瑞兰股权不得超过25%;自标的股份上市之日起满24个月至满36个月之前,本人可转让的中山瑞兰股权累计不得超过50%;自标的股份上市之日起满36个月至满48个月之前,本人可转让的中山瑞兰股权累计不得超过75%。	2019年02月14日	2024年05月28日		正常履行中
陈必文;范毅;范展华;黎柏良;李莹;刘第国;刘运灵;王勇;吴澜;肖军;张小林	协诚通最终出资人关于锁定的承诺	自承诺之日起至协诚通因本次交易取得的上市公司股份(以下简称“标的股份”)上市之日,本人不以任何直接或间接方式转让本人持有的协诚通的股权。自标的股份上市之日起12个月内,本人不以任何直接或间接方式转让本人持有的协诚通股权;自标的股份上市之日起满12个月至满24个月之前,本人可转让的协诚通股权不得超过25%;自标的股份上市之日起满24个月至满36个月之前,本人可转让的协诚通股权累计不得超过50%;自标的股份上市之日起满36个月至满48个月之前,本人可转让的协诚通股权累计不得超过75%。	2019年02月14日	2024年05月28日		正常履行中
柯维龙	其他承诺	1.2017年11月上市公司控制权变更时,除本人将(其)持有上市公司26,049,488股股份(占上市公司总股本比例为6.75%)对应的表决权、提名权和提案权委托给杨建新行使外,相关各方未对上市公司股权设置其他特殊安排。2.本人目前不存在转让所持青松股份股票计划,未来如需转让青松股份股票,将遵守有关上市公司股份转让或减持规定,并按要求履行信息披露义务(如需)。	2019年02月14日	长期有效		正常履行中
柯维新	其他承诺	1.2017年11月上市公司控制权变更时,除柯维龙(其)持有上市公司26,049,488股股份(占上市公司总股本比例为6.75%)对应的表决权、提名权和提案权委托给杨建新行使外,相关各方未对上市公司股权设置其他特殊安排。2.本人持有青松股份14,453,488股股票(占青松股份总股本比例3.75%)的表决权归属于本人所有,未委托给第三方行使。3.本人目前不存在转让所持青松股份股票计划,未来如需转让青松股份股票,将遵守有关上市公司股份转让或减持规定,并按要求履行信息披露义务(如需)。	2019年02月14日	长期有效		正常履行中
刘建新	股份限售承诺	本人刘建新承诺,参与福建青松股份有限公司发行股份购买资产所认购的197,271股青松股份股票,自该等股份上市之日起36个月内不得转让。前述锁定期结束之后,本人所应遵守的股份锁定期以及减持限制将按照中国证券监督管理委员会和深圳证券交易所的规定执行。	2019年04月30日	2023年05月28日		已履行完毕
诺斯贝尔(香港)无纺布制品有限公司	股份限售承诺	本公司诺斯贝尔(香港)无纺布制品有限公司承诺,参与福建青松股份有限公司发行股份购买资产所认购的47,392,045股青松股份股票(以下简称“标的股份”),自标的股份上市之日起12个月内不得转让。自标的股份上市之日起满12个月后,本公司可解锁标的股份的25%;自标的股份上市之日起满24个月后,本公司可解锁标的股份的25%;自标的股份上市之日起满36个月后,本	2019年04月30日	2024年05月28日		正常履行中

			公司可解锁标的股份的 25%；自标的股份上市之日起满 48 个月 后，本公司可解锁标的股份的 25%。前述锁定期结束之后，本公 司所应遵守的股份锁定期以及减持限制将按照中国证券监督管理 委员会和深圳证券交易所的规定执行。	日	日	
	陈必文;范毅;范展华; 韩向媛;黎柏良;李宪 平;李莹;刘第国;刘运 灵;麦耀雅;邱晓锋;王 勇;吴澜;肖军;杨骏 业;张小林	股份限售 承诺	1、对于本人持有的股票，本人承诺按持有上海谦本/上海隆尔/ 上海阳彬的股权比例继续严格遵守上海谦本/上海隆尔/上海阳彬 根据《资产购买协议》应履行的股份锁定承诺。本人承诺自上海谦 本/上海隆尔/上海阳彬取得青松股份股票上市之日（2019 年 5 月 28 日）起满 24 个月后可解锁标的股票 25%；自上市之日起满 36 个月后可解锁标的股票 25%；自上市之日起满 48 个月后可解锁标 的股票 25%。若由于青松股份送股、资本公积转增股本或配股等 原因而增持股份，亦应遵守上述承诺。2、本人将按本人持有的上 海谦本/上海隆尔/上海阳彬的股权比例继续严格遵守上海谦本/ 上海隆尔/上海阳彬根据《资产购买协议》应履行的其他义务（包 括但不限于陈述与保证、违约责任等条款）并享有协议约定的权 利。	20 21 年 05 月 06 日	20 24 年 5 月 28 日	正常 履行 中
首次公开发行或再融 资时所作承诺	福建青松股份有限公 司	本次向特 定对象发 行股票不 存在直接 或通过利 益相关方 向参与认 购的投资者提供财 务资助或 补偿事宜 的承诺	本公司不存在向发行对象作出保底保收益或变相保底保收益承诺 的情形，也不存在直接或通过利益相关方向参与认购的投资者提 供财务资助或补偿的情形。	20 22 年 10 月 11 日	20 23 年 5 月 10 日	已履 行完 毕
	吉安广佳企业管理咨 询服务有限公司	其他承诺	截至本确认函签署之日，本公司及本公司一致行动人未就上市公 司的股份表决、股份委托、一致行动等与其他任何第三方之间达 成任何约定或安排。自本次发行完成之日起，本公司及本公司一 致行动人作为上市公司股东期间，不单独、联合、通过他人以 接受委托行使表决权、征集投票权、签署一致行动协议等任何方 式主动谋求上市公司的实际控制人地位，也不向上市公司提名或 推荐董事、监事和高级管理人员，并对第一大股东及其一致行动 人提名的人选投赞成票。	20 22 年 10 月 11 日	20 23 年 5 月 10 日	已履 行完 毕
	吉安广佳企业管理咨 询服务有限公司;林世 达;诺斯贝尔（香港） 无纺布制品有限公司	其他承诺	自本确认函签署之日起，2018 年 11 月由杨建新、山西广佳汇企 业管理咨询有限公司、柯维龙、柯维新、林世达、香港诺斯贝尔 签署的《关于本次交易完成后福建青松股份有限公司董事会人员 具体提名安排的确认函》失效，不再对各方具有法律约束力，各 方对终止该确认函所述事项无异议。	20 22 年 10 月 11 日	长期 有效	正常 履行 中
	董皞;范展华;柯诗静; 林世达;林悦聪;骆棋 辉;钱晓明;唐清泉;汪 玉聪	董事、高 管关于向 特定对象 发行股票 摊薄即期 回报采取 填补措施 的承诺	鉴于福建青松股份有限公司拟 2022 年度创业板向特定对象发行 A 股股票，为维护公司和全体股东的合法权益，本人作为公司的董 事/高级管理人员，根据中国证监会相关规定对公司填补即期回 报措施能够得到切实履行作出如下承诺：1、本人承诺不无偿或以不 公平条件向其他单位或者个人输送利益，也不采用其他方式损害 公司利益。2、本人承诺对本人的职务消费行为进行约束。3、本 人承诺不动用公司资产从事与本人履行职责无关的投资、消费活 动。4、本人承诺由董事会或薪酬与考核委员会制定的薪酬制度与 公司填补回报措施的执行情况相挂钩。5、若公司后续拟实施股权 激励计划，本人承诺拟公布的公司股权激励的行权条件与公司填 补回报措施的执行情况相挂钩。6、自本承诺出具日至公司本次向 特定对象发行股票实施完毕前，若中国证监会作出关于填补回 报措施及其承诺的其他新的监管规定，且上述承诺不能满足中国 证监会该等规定时，本人承诺届时将按照中国证监会的最新规定出 具补充承诺。7、本人承诺切实履行本承诺，若违反该等承诺并给	20 22 年 11 月 25 日	20 23 年 5 月 10 日	已履 行完 毕

		公司或者投资者造成损失的，本人愿意依法承担对公司或者投资者的补偿责任。			
林世达	实控人关于向特定对象发行股票摊薄即期回报采取填补措施的承诺	鉴于福建青松股份有限公司拟 2022 年度创业板向特定对象发行 A 股股票，本次发行实施完成后，本人将成为公司控股股东、实际控制人。为维护公司和全体股东的合法权益，保障公司填补被摊薄即期回报措施能够得到切实履行，本人就成为控股股东、实际控制人之后作出以下承诺：1、继续保证上市公司的独立性，不越权干预上市公司的经营管理活动，不侵占上市公司的利益。2、自本承诺出具日至公司本次向特定对象发行股票实施完毕前，若中国证监会作出关于填补回报措施及其承诺的其他新的监管规定，且上述承诺不能满足中国证监会该等规定时，本人承诺届时将按照中国证监会的最新规定出具补充承诺。3、本人承诺切实履行公司制定的有关填补回报措施以及本人对此作出的任何有关填补回报措施的承诺，若本人违反该等承诺并给公司或者投资者造成损失的，本人愿意依法承担对公司或投资者的补偿责任。若违反上述承诺或拒不履行上述承诺，本人同意按照中国证监会和深交所等证券监管机构按照其制定或发布的有关规定、规则，对本人作出相关处罚或采取相关管理措施。	2022年11月25日	2023年5月10日	已履行完毕
林世达; 诺斯贝尔（香港）无纺布制品有限公司	其他承诺	1、本人/本公司在本次向特定对象发行股票定价基准日前六个月内未通过任何方式减持过所持发行人的股份。2、自本次向特定对象发行股票定价基准日至本次向特定对象发行股票完成后六个月内，本人/本公司承诺不减持所持有的发行人的股份，并遵守证监会和交易所其他相关规定。3、若本人/本公司违反上述承诺减持发行人的股份，则减持股份所得收益全部归发行人所有，同时将承担由此引发的全部法律责任。	2023年03月03日	2023年5月10日	已履行完毕
承诺是否按时履行			是		
如承诺超期未履行完毕的，应当详细说明未完成履行的具体原因及下一步的工作计划			不适用		

2、公司资产或项目存在盈利预测，且报告期仍处在盈利预测期间，公司就资产或项目达到原盈利预测及其原因做出说明

适用 不适用

二、控股股东及其他关联方对上市公司的非经营性占用资金情况

适用 不适用

公司报告期不存在控股股东及其他关联方对上市公司的非经营性占用资金。

三、违规对外担保情况

适用 不适用

公司报告期无违规对外担保情况。

四、董事会对最近一期“非标准审计报告”相关情况的说明

适用 不适用

五、董事会、监事会、独立董事（如有）对会计师事务所本报告期“非标准审计报告”的说明

适用 不适用

六、董事会关于报告期会计政策、会计估计变更或重大会计差错更正的说明

适用 不适用

会计政策变更的内容和原因	受重要影响的报表项目名称	影响金额
本公司自 2023 年 1 月 1 日起执行财政部 2022 年发布的《企业会计准则解释第 16 号》“关于单项交易产生的资产和负债相关的递延所得税不适用初始确认豁免的会计处理”。	递延所得税资产	27,327,025.63
本公司自 2023 年 1 月 1 日起执行财政部 2022 年发布的《企业会计准则解释第 16 号》“关于单项交易产生的资产和负债相关的递延所得税不适用初始确认豁免的会计处理”。	递延所得税负债	27,327,025.63

1、执行企业会计准则解释第 16 号对本公司的影响

2022 年 12 月 13 日，财政部发布了《企业会计准则解释第 16 号》（财会〔2022〕31 号，以下简称“解释 16 号”），解释 16 号“关于单项交易产生的资产和负债相关的递延所得税不适用初始确认豁免的会计处理”自 2023 年 1 月 1 日起施行，允许企业自发布年度提前执行。

本公司自 2021 年 1 月 1 日起施行财政部颁布的修订后的《企业会计准则第 21 号——租赁》，各期末已根据确认租赁负债和使用权资产所产生的可抵扣暂时性差异和应纳税暂时性差异的净差额相应确认递延所得税资产/负债。因此，执行解释 16 号的相关规定，对本公司期初留存收益及利润表相关项目不存在影响。

根据解释 16 号的规定，本公司对资产负债表相关项目调整如下：

资产负债表项目	2022 年 12 月 31 日		
	变更前	累计影响金额	变更后
递延所得税资产	76,667,721.22	27,327,025.63	103,994,746.85
递延所得税负债	15,619,325.96	27,327,025.63	42,946,351.59

2、执行企业会计准则解释第 17 号对本公司的影响

2023 年 10 月 25 日，财政部发布了《企业会计准则解释第 17 号》（财会〔2023〕21 号，以下简称“解释 17 号”），本公司自 2023 年 10 月 25 日起施行“关于售后租回交易的会计处理”。

执行“关于售后租回交易的会计处理”对本期财务报表无重大影响。

七、与上年度财务报告相比，合并报表范围发生变化的情况说明

适用 不适用

原子公司龙晟（香港）贸易有限公司于 2023 年 1 月 9 日完成股权转让的变更登记手续，不再纳入公司本期合并财务报表范围。

八、聘任、解聘会计师事务所情况

现聘任的会计师事务所

境内会计师事务所名称	大华会计师事务所（特殊普通合伙）
境内会计师事务所报酬（万元）	106
境内会计师事务所审计服务的连续年限	5年
境内会计师事务所注册会计师姓名	郑基、吴存进
境内会计师事务所注册会计师审计服务的连续年限	郑基4年、吴存进3年

是否改聘会计师事务所

是 否

聘请内部控制审计会计师事务所、财务顾问或保荐人情况

适用 不适用

报告期内，公司聘请大华会计师事务所（特殊普通合伙）为公司2023年度审计机构，包括对公司内部控制进行审计并出具专项鉴证报告。

九、年度报告披露后面临退市情况

适用 不适用

十、破产重整相关事项

适用 不适用

公司报告期末未发生破产重整相关事项。

十一、重大诉讼、仲裁事项

适用 不适用

诉讼（仲裁）基本情况	涉案金额（万元）	是否形成预计负债	诉讼（仲裁）进展	诉讼（仲裁）审理结果及影响	诉讼（仲裁）判决执行情况	披露日期	披露索引
未达到重大诉讼披露标准的其他诉讼汇总（公司作为原告起诉）	1,976	否	共6起，均已判决	对公司经营无重大不利影响	5起申请执行中，1起已执行完毕		不适用
未达到重大诉讼披露标准的其他诉讼汇总（公司作为被告起诉）	21.35	否	共8起，6起已判决，2起未判决	对公司经营无重大不利影响	6起判决已执行完毕		不适用

十二、处罚及整改情况

适用 不适用

名称/	类型	原因	调查处罚	结论（如有）	披露日期	披露索引
-----	----	----	------	--------	------	------

姓名			类型			
青松股份	其他	《福建青松股份有限公司拟出售子公司股权所涉及的福建南平青松化工有限公司股权项目资产评估报告》存在问题	中国证监会采取行政监管措施	福建证监局《关于对福建青松股份有限公司及范展华、骆棋辉采取出具警示函措施的决定》	2023年12月27日	2023-079 关于公司及相关人员收到福建证监局行政监管措施决定书的公告
范展华、骆棋辉	高级管理人员	《福建青松股份有限公司拟出售子公司股权所涉及的福建南平青松化工有限公司股权项目资产评估报告》存在问题	中国证监会采取行政监管措施	福建证监局《关于对福建青松股份有限公司及范展华、骆棋辉采取出具警示函措施的决定》	2023年12月27日	2023-079 关于公司及相关人员收到福建证监局行政监管措施决定书的公告
青松股份	其他	《福建青松股份有限公司拟出售子公司股权所涉及的福建南平青松化工有限公司股权项目资产评估报告》存在问题	其他	深圳证券交易所《关于对福建青松股份有限公司的监管函》		

整改情况说明

适用 不适用

福建证监局《关于对福建青松股份有限公司及范展华、骆棋辉采取出具警示函措施的决定》（行政监管措施决定书（2023）123号）

1、整改责任人：董事长兼总裁范展华、董事会秘书兼副总裁骆棋辉

2、整改期限：收到行政监管措施决定书之日起30日内

3、整改措施：

（1）自查第三方出具的报告文书，确保存档文件真实性

公司已组织证券部、财务部自查已归档的第三方出具的报告文书，确保存档的电子文件与纸质版原件一致，并以此为契机，对公司内部信息收集与传递过程、对外信息交换过程等进行全面梳理，确保提供给信息披露部门或第三方的资料来源真实、准确、完整。

（2）加强合同履行控制

要求各部门及下属子公司严格执行公司《合同管理制度》，加强合同履行控制。合同承办部门须监控合同的履行情况，一经发现对方有不履约行为，应当及时采取应对措施，并向公司有关负责人、合同归口管理部门汇报，对其中的重大合同，应当向董事长和总经理汇报；建立严格的合同验收制度，成立或指定独立的合同验收职能部门，根据合同内容制作验收清单，确保合同所有内容得以实现；进一步完善合同管理台账，落实合同内容及要求，及时对合同履约进展情况进行登记，持续跟踪相关合同的签订、执行情况。

（3）加强信息披露内部复核流程

公司进一步加强信息披露的风险控制，明确信息披露工作方面的具体分工，严格执行信息披露相关公告文稿内部交叉复核程序，强化信息的交流沟通；涉及财务数据的，要求财务部门复核并经财务负责人确认，防范信息披露风险。在公开信息发布前，须严格按照公司《信息披露管理制度》中规定的内容与审核流程进行信息披露事宜，由董事长、董事会秘书及其它相关责任人对相关公告文稿进行合规性审核和确认，确保文件内容的真实性和准确性。

（4）加强证券法律法规学习

公司已组织参与信息披露工作的证券部、财务部工作人员及全体董事、监事、高级管理人员对《公司法》《证券法》《信息披露管理办法》《上市规则》《创业板上市公司规范运作》等法律法规、规范性文件及《公司章程》等内部管理制度进行了认真的学习，进一步提升相关工作人员的规范运作意识，提高业务操作能力，加强公司董事、监事、高级管理人员对证券法律法规的认识，增强上述人员的合规意识、责任意识和风险意识，提高履职能力。

4、整改完成情况：已完成整改，后续将持续规范执行。

董事、监事、高级管理人员、持股 5%以上的股东违规买卖公司股票情况

适用 不适用

十三、公司及其控股股东、实际控制人的诚信状况

适用 不适用

十四、重大关联交易

1、与日常经营相关的关联交易

适用 不适用

公司报告期未发生与日常经营相关的关联交易。

2、资产或股权收购、出售发生的关联交易

适用 不适用

公司报告期未发生资产或股权收购、出售的关联交易。

3、共同对外投资的关联交易

适用 不适用

公司报告期未发生共同对外投资的关联交易。

4、关联债权债务往来

适用 不适用

公司报告期不存在关联债权债务往来。

5、与存在关联关系的财务公司的往来情况

适用 不适用

公司与存在关联关系的财务公司与关联方之间不存在存款、贷款、授信或其他金融业务。

6、公司控股的财务公司与关联方的往来情况

适用 不适用

公司控股的财务公司与关联方之间不存在存款、贷款、授信或其他金融业务。

7、其他重大关联交易

适用 不适用

终止向特定对象发行 A 股股票

公司分别于 2022 年 10 月 11 日召开第四届董事会第二十二次会议、2022 年 12 月 15 日召开 2022 年第六次临时股东大会，审议通过了《关于公司 2022 年度创业板向特定对象发行股票方案的议案》《关于公司 2022 年度创业板向特定对象发行 A 股股票预案的议案》《关于公司与认购对象签订〈附生效条件的股份认购协议〉的议案》等相关议案，同意公司向特定对象林世达先生发行不低于 71,910,113 股（含本数）且不超过 101,123,595 股（含本数）的股票（以下简称“本次向特定对象发行”或“本次发行”）。

本次向特定对象发行股票的发行对象林世达先生系公司董事、且系公司第一大股东香港诺斯贝尔的控股股东，故本次向特定对象发行的发行对象与公司存在关联关系，本次发行构成关联交易；本次发行完成后，林世达先生及其 100%控制的香港诺斯贝尔合计持有上市公司股权的比例将不低于 20.27%且不超过 24.04%，林世达先生将成为公司控股股东、实际控制人，导致公司控制权发生变化，因此本次发行同时构成管理层收购。

公司于 2023 年 5 月 5 日召开第四届董事会第二十九次会议、第四届监事会第二十二次会议，审议通过了《关于终止向特定对象发行股票事项并撤回申请文件的议案》，基于公司本次向特定对象发行股票的进展情况、相关政策变化情况，并综合考虑公司业务发展规划等诸多因素，并与相关各方充分沟通、审慎分析后，公司决定终止本次向特定对象发行股票事项并撤回相关申请文件。公司目前各项生产经营活动均正常进行，终止本次向特定对象发行股票事项并撤回相关申请文件是经公司、中介机构等相关各方充分沟通、审慎分析作出的决策，不会对公司正常经营与持续稳定发展造成重大不利影响，不存在损害公司及全体股东，特别是中小股东利益的情形。

重大关联交易临时报告披露网站相关查询

临时公告名称	临时公告披露日期	临时公告披露网站名称
《第四届董事会第二十二次会议决议公告》《关于公司 2022 年度创业板向特定对象发行股票方案的议案》等	2022 年 10 月 12 日	巨潮资讯网
《第四届董事会第二十六次会议决议公告》《董事会关于公司管理层收购事宜致全体股东的报告书》等	2022 年 11 月 28 日	巨潮资讯网
《2022 年第六次临时股东大会决议公告》等	2022 年 12 月 15 日	巨潮资讯网
《关于向特定对象发行股票申请获得深圳证券交易所受理的公告》等	2023 年 01 月 30 日	巨潮资讯网
《关于申请向特定对象发行股票的审核问询函回复》等	2024 年 03 月 03 日	巨潮资讯网
《第四届董事会第二十九次会议决议公告》《关于终止向特定对象发行股票事项并撤回申请文件的公告》等	2023 年 05 月 05 日	巨潮资讯网

十五、重大合同及其履行情况

1、托管、承包、租赁事项情况

(1) 托管情况

适用 不适用

公司报告期不存在托管情况。

(2) 承包情况

适用 不适用

公司报告期不存在承包情况。

(3) 租赁情况

适用 不适用

租赁情况说明

报告期内，公司租赁厂房、仓库、宿舍、办公室等用于生产经营。

为公司带来的损益达到公司报告期利润总额 10%以上的项目

适用 不适用

公司报告期不存在为公司带来的损益达到公司报告期利润总额 10%以上的租赁项目。

2、重大担保

适用 不适用

公司报告期不存在重大担保情况。

3、委托他人进行现金资产管理情况

(1) 委托理财情况

适用 不适用

报告期内委托理财概况

单位：万元

具体类型	委托理财的资金来源	委托理财发生额	未到期余额	逾期未收回的金额	逾期未收回理财已计提减值金额
银行理财产品	自有资金	0	0.3	0	0
合计		0	0.3	0	0

单项金额重大或安全性较低、流动性较差的高风险委托理财具体情况

适用 不适用

委托理财出现预期无法收回本金或存在其他可能导致减值的情形

适用 不适用

(2) 委托贷款情况

适用 不适用

公司报告期不存在委托贷款。

4、其他重大合同

适用 不适用

公司报告期不存在其他重大合同。

十六、其他重大事项的说明

适用 不适用

1、董事会办公室地址及投资者联系方式变更

2023年6月，公司设立了福建青松股份有限公司中山分公司。2023年7月，因发展需要，公司董事会办公室已迁至中山分公司地址办公，办公地址变更为广东省中山市南头镇东福北路50号B幢首层之五，联系电话变更为0760-22511366，具体参见公司于巨潮资讯网（www.cninfo.com.cn）披露的《关于变更董事会办公室办公地址及投资者联系方式的公告》（公告编号：2023-043）。

2、董事会、监事会换届选举

鉴于公司第四届董事会、第四届监事会任期届满，公司分别于2023年7月21日召开第四届董事会第三十一次会议、第四届监事会第二十三次会议，2023年8月10日召开了2023年第一次临时股东大会，选举产生公司第五届董事会董事、第五届监事会非职工代表监事。其中，第五届监事会非职工代表监事与2023年8月9日公司2023年第二次职工代表大会选举的第五届监事会职工代表监事共同组成第五届监事会。2023年第一次临时股东大会召开同日，公司召开了第五届董事会第一次会议，审议通过了选举董事长、董事会各专门委员会委员、聘任公司高级管理人员、内审部负责人、证券事务代表等相关议案，以及召开第五届监事会第一次会议，审议通过了选举监事会主席的议案。公司董事会、监事会及高级管理人员的换届选举工作已完成，具体内容可参见公司于巨潮资讯网（www.cninfo.com.cn）披露的《关于公司董事会、监事会完成换届选举及聘任高级管理人员、内审部负责人、证券事务代表的公告》（公告编号：2023-060）。

3、期后股份回购

公司于2024年2月19日召开第五届董事会第五次会议、第五届监事会第四次会议审议通过了《关于回购公司股份方案的议案》，同意公司使用自有资金以集中竞价交易方式回购部分公司已发行的人民币普通股（A股）股票，用于实施员工持股计划或者股权激励计划。本次回购股份的资金总额不低于人民币5,000万元且不超过人民币10,000万元（均

含本数），回购股份的价格不超过人民币 6 元/股（含本数），回购实施期限为自公司董事会审议通过本次回购股份方案之日起不超过 12 个月。

截至 2024 年 3 月 31 日，公司通过回购专用账户以集中竞价方式累计回购公司股份 10,607,700 股，占公司目前总股本的比例为 2.0534%，最高成交价为 4.11 元/股，最低成交价为 3.59 元/股，成交总金额为 40,126,967 元（不含交易费用）。上述回购实施情况符合公司回购股份方案及相关法律法规的要求。

十七、公司子公司重大事项

适用 不适用

2021 年 5 月 28 日，公司全资子公司广州青航投资签署了《苏州宝捷会山启创业投资合伙企业（有限合伙）合伙协议》，作为有限合伙人以自有资金出资 1,000 万元人民币投资苏州宝捷会山启创业投资合伙企业（有限合伙）（以下简称“宝捷会基金”）。2021 年 6 月，宝捷会基金完成工商变更登记，并在中国证券投资基金业协会完成了备案手续，取得《私募投资基金备案证明》。2021 年 10 月，宝捷会基金对于募集规模、有限合伙人及部分协议条款进行了变更及修改，宝捷会基金认缴出资额由人民币 18,181.82 万元增加至人民币 24,813.64 万元。2022 年 6 月，宝捷会基金对于募集规模、有限合伙人及部分协议条款进行了变更及修改，宝捷会基金认缴出资额由人民币 24,813.64 万元增加至人民币 29,513.64 万元。

2023 年 1 月，宝捷会基金对于募集规模、有限合伙人及部分协议条款再次进行了变更及修改，宝捷会基金认缴出资额由人民币 29,513.64 万元减少至人民币 28,533.64 万元，各合伙人已重新签订了《苏州宝捷会山启创业投资合伙企业（有限合伙）合伙协议》。报告期内，宝捷会基金已完成了工商变更登记手续，取得了苏州工业园区行政审批局颁发的营业执照，并完成了中国证券投资基金业协会重大事项变更备案手续。由于广州青航本次未增减出资，宝捷会基金认缴出资变更后，公司持有宝捷会基金份额比例增加至 3.50%。报告期内，广州青航收到宝捷会基金项目退出分配款合计 161.71 万元。

第七节 股份变动及股东情况

一、股份变动情况

1、股份变动情况

单位：股

	本次变动前		本次变动增减（+，-）				本次变动后		
	数量	比例	发行新股	送股	公积金转股	其他	小计	数量	比例
一、有限售条件股份	24,556,831	4.75%				-15,232,726	-15,232,726	9,324,105	1.80%
1、国家持股									
2、国有法人持股									
3、其他内资持股	11,669,321	2.26%				-2,345,216	-2,345,216	9,324,105	1.80%
其中：境内法人持股									
境内自然人持股	11,669,321	2.26%				-2,345,216	-2,345,216	9,324,105	1.80%
4、外资持股	12,887,510	2.49%				-12,887,510	-12,887,510		
其中：境外法人持股	11,848,012	2.29%				-11,848,012	-11,848,012		
境外自然人持股	1,039,498	0.20%				-1,039,498	-1,039,498		
二、无限售条件股份	492,024,055	95.25%				15,232,726	15,232,726	507,256,781	98.20%
1、人民币普通股	492,024,055	95.25%				15,232,726	15,232,726	507,256,781	98.20%
2、境内上市的外资股									
3、境外上市的外资股									
4、其他									
三、股份总数	516,580,886	100.00%						516,580,886	100.00%

股份变动的原因

适用 不适用

(1) 报告期内，公司剩余首发后限售股全部解除限售流通上市，解除限售股份的数量为 18,752,746 股。

(2) 报告期内，公司高管锁定股增加 3,520,020 股。

股份变动的批准情况

适用 不适用

股份变动的过户情况

适用 不适用

股份变动对最近一年和最近一期基本每股收益和稀释每股收益、归属于公司普通股股东的每股净资产等财务指标的影响

适用 不适用

公司认为必要或证券监管机构要求披露的其他内容

适用 不适用

2、限售股份变动情况

适用 不适用

单位：股

股东名称	期初限售股数	本期增加限售股数	本期解除限售股数	期末限售股数	限售原因	解除限售日期
诺斯贝尔（香港）无纺布制品有限公司	11,848,012		11,848,012		首发后限售股，已解除限售	2023/7/13
范展华	8,499,602	3,107,766	3,107,766	8,499,602	高管锁定股	每年解锁25%
李宪平	1,630,274		1,630,274		首发后限售股，已解除限售	2023/7/13
刘第国	943,103		943,103		首发后限售股，已解除限售	2023/7/13
王勇	618,377	412,254	206,128	824,503	高管锁定股（届满离任）	2024/2/8
韩向媛	579,149		579,149		首发后限售股，已解除限售	2023/7/13
刘运灵	82,451		82,451		首发后限售股，已解除限售	2023/7/13
张小林	82,451		82,451		首发后限售股，已解除限售	2023/7/13
邱晓锋	73,557		73,557		首发后限售股，已解除限售	2023/7/13
麦耀雅	55,169		55,169		首发后限售股，已解除限售	2023/7/13
其他限售股股东	144,686		144,686		首发后限售股，已解除限售	2023/7/13
合计	24,556,831	3,520,020.00	18,752,746.00	9,324,105.00	--	--

二、证券发行与上市情况

1、报告期内证券发行（不含优先股）情况

适用 不适用

2、公司股份总数及股东结构的变动、公司资产和负债结构的变动情况说明

适用 不适用

3、现存的内部职工股情况

适用 不适用

三、股东和实际控制人情况

1、公司股东数量及持股情况

单位：股

报告期末普通股股东总数	24,236	年度报告披露日前上一月末普通股股东总数	22,969	报告期末表决权恢复的优先股股东总数（如有）（参见注9）	0	年度报告披露日前上一月末表决权恢复的优先股股东总数（如有）（参见注9）	0	持有特别表决权股份的股东总数（如有）	0
持股5%以上的股东或前10名股东持股情况（不含通过转融通出借股份）									
股东名称	股东性质	持股比例	报告期末持股数量	报告期内增减变动情况	持有有限售条件的股份数量	持有无限售条件的股份数量	质押、标记或冻结情况		
							股份状态	数量	
诺斯贝尔（香港）无纺布制品有限公司	境外法人	9.17%	47,392,045	0	0	47,392,045	不适用	0	
吉安广佳企业管理咨询服务有限公司	境内非国有法人	6.66%	34,422,557	-10,000,000	0	34,422,557	不适用	0	
范展华	境内自然人	2.19%	11,332,803	0	8,499,602	2,833,201	质押	7,710,000	
中国建设银行股份有限公司—中欧价值发现股票型证券投资基金	其他	1.74%	8,970,100	1,113,100	0	8,970,100	不适用	0	
横琴广金美好基金管理有限公司—广金美好鑫星私募证券投资基金	其他	1.52%	7,860,337	0	0	7,860,337	不适用	0	
孙锡林	境内自然人	1.15%	5,949,500	5,949,500	0	5,949,500	不适用	0	
中国工商银行股份有限公司—中欧潜力价值灵活配置混合型证券投资基金	其他	1.11%	5,752,668	-145,400	0	5,752,668	不适用	0	
中山中科南头创业投资有限公司	境内非国有法人	1.01%	5,208,820	0	0	5,208,820	冻结	5,208,820	
中信证券股份有限公司	国有法人	0.90%	4,628,866	2,742,326	0	4,628,866	不适用	0	
中国银行股份有限公司—国金量化多因子股票型证券投资基金	其他	0.85%	4,390,600	4,390,600	0	4,390,600	不适用	0	
战略投资者或一般法人因配售新股成为前10名股东的情况（如有）（参见注4）			2019年4月16日，公司收到中国证券监督管理委员会《关于核准福建青松股份有限公司向诺斯贝尔（香港）无纺布制品有限公司等发行股份购买资产并募集配套资金的批复》（证监许可[2019]650号），核准公司发行股份及支付现金购买资产并募集配套资金暨关联交易事宜。公司前10名股东中，诺斯贝尔（香港）无纺布制品有限公司、中山中科南头创业投资有限公司均为本次重组交易对方，详情可参见公司于2019年5月23日披露的《青松股份发行股份及支付现金购买资产并募集配套资金暨关联交易实施情况暨新增股份上市公告书》（公告编号：2019-049）。						

上述股东关联关系或一致行动的说明	公司未知上述股东之间是否存在关联关系，也未知是否属于一致行动人。		
上述股东涉及委托/受托表决权、放弃表决权情况的说明	无		
前 10 名股东中存在回购专户的特别说明（如有）（参见注 10）	无		
前 10 名无限售条件股东持股情况			
股东名称	报告期末持有无限售条件股份数量	股份种类	
		股份种类	数量
诺斯贝尔（香港）无纺布制品有限公司	47,392,045	人民币普通股	47,392,045
吉安广佳企业管理咨询服务有限公司	34,422,557	人民币普通股	34,422,557
中国建设银行股份有限公司－中欧价值发现股票型证券投资基金	8,970,100	人民币普通股	8,970,100
横琴广金美好基金管理有限公司－广金美好鑫星私募证券投资基金	7,860,337	人民币普通股	7,860,337
孙锡林	5,949,500	人民币普通股	5,949,500
中国工商银行股份有限公司－中欧潜力价值灵活配置混合型证券投资基金	5,752,668	人民币普通股	5,752,668
中山中科南头创业投资有限公司	5,208,820	人民币普通股	5,208,820
中信证券股份有限公司	4,628,866	人民币普通股	4,628,866
中国银行股份有限公司－国金量化多因子股票型证券投资基金	4,390,600	人民币普通股	4,390,600
中国建设银行股份有限公司－中欧成长优选回报灵活配置混合型发起式证券投资基金	3,442,600	人民币普通股	3,442,600
前 10 名无限售流通股股东之间，以及前 10 名无限售流通股股东和前 10 名股东之间关联关系或一致行动的说明	公司未知前 10 名无限售流通股股东之间，以及前 10 名无限售流通股股东和前 10 名股东之间是否存在关联关系，也未知是否属于一致行动人。		
参与融资融券业务股东情况说明（如有）（参见注 5）	公司股东吉安广佳企业管理咨询服务有限公司通过普通证券账户持有 6,622,557 股，通过广发证券股份有限公司客户信用交易担保证券账户持有 27,800,000 股，实际合计持有 34,422,557 股。 公司股东横琴广金美好基金管理有限公司－广金美好鑫星私募证券投资基金通过普通证券账户持有 7,279,937 股，通过中信证券华南股份有限公司客户信用交易担保证券账户持有 580,400 股，实际合计持有 7,860,337 股。		

前十名股东参与转融通业务出借股份情况

适用 不适用

前十名股东较上期发生变化

适用 不适用

公司是否具有表决权差异安排

适用 不适用

公司前 10 名普通股股东、前 10 名无限售条件普通股股东在报告期内是否进行约定购回交易

是 否

公司前 10 名普通股股东、前 10 名无限售条件普通股股东在报告期内未进行约定购回交易。

2、公司控股股东情况

控股股东性质：无控股主体

控股股东类型：不存在

公司不存在控股股东情况的说明

公司第一大股东香港诺斯贝尔和第二大股东吉安广佳的持股比例均较低且相互之间的持股差距较小，除此之外其他股东持股比例均不足 5%，任何一方均无法依据其持股比例足以对上市公司股东大会的决议产生重大影响，且任何一方均无法单独决定发行人董事会半数以上成员的选任，无法按照《公司法》《上市公司收购管理办法》《上市规则》的规定认定控股股东、实际控制人，因此，报告期内，公司无控股股东、无实际控制人。

控股股东报告期内变更

适用 不适用

公司报告期控股股东未发生变更。

3、公司实际控制人及其一致行动人

实际控制人性质：无实际控制人

实际控制人类型：不存在

公司不存在实际控制人情况的说明

公司第一大股东香港诺斯贝尔和第二大股东吉安广佳的持股比例均较低且相互之间的持股差距较小，除此之外其他股东持股比例均不足 5%，任何一方均无法依据其持股比例足以对上市公司股东大会的决议产生重大影响，且任何一方均无法单独决定发行人董事会半数以上成员的选任，无法按照《公司法》《上市公司收购管理办法》《上市规则》的规定认定控股股东、实际控制人，因此，报告期内，公司无控股股东、无实际控制人。

公司最终控制层面是否存在持股比例在 10%以上的股东情况

是 否

公司最终控制层面持股比例 5%以上的股东情况 公司最终控制层面股东持股比例均未达 5%

公司最终控制层面持股比例 5%以上的股东情况

法人 自然人

最终控制层面持股情况

最终控制层面股东姓名	国籍	是否取得其他国家或地区居留权
林世达	中国香港	否
许劳旺	中国	否
主要职业及职务	林世达先生担任青松股份董事及子公司诺斯贝尔董事长，许劳旺先生未在公司任职。	
过去 10 年曾控股的境内外上市公司情况	无	

实际控制人报告期内变更

适用 不适用

公司报告期实际控制人未发生变更。

公司与实际控制人之间的产权及控制关系的方框图

报告期末，公司不存在控股股东，实际控制人。

实际控制人通过信托或其他资产管理方式控制公司

适用 不适用

4、公司控股股东或第一大股东及其一致行动人累计质押股份数量占其所持公司股份数量比例达到 80%

适用 不适用

5、其他持股在 10%以上的法人股东

适用 不适用

6、控股股东、实际控制人、重组方及其他承诺主体股份限制减持情况

适用 不适用

四、股份回购在报告期的具体实施情况

股份回购的实施进展情况

适用 不适用

采用集中竞价交易方式减持回购股份的实施进展情况

适用 不适用

第八节 优先股相关情况

适用 不适用

报告期公司不存在优先股。

第九节 债券相关情况

适用 不适用

第十节 财务报告

一、审计报告

审计意见类型	标准的无保留意见
审计报告签署日期	2024年04月25日
审计机构名称	大华会计师事务所(特殊普通合伙)
审计报告文号	大华审字[2024] 0011006905号
注册会计师姓名	郑基、吴存进

审计报告正文

审计报告

大华审字[2024] 0011006905号

福建青松股份有限公司全体股东：

一、审计意见

我们审计了福建青松股份有限公司(以下简称青松股份)财务报表,包括2023年12月31日的合并及母公司资产负债表,2023年度的合并及母公司利润表、合并及母公司现金流量表、合并及母公司股东权益变动表以及相关财务报表附注。

我们认为,后附的财务报表在所有重大方面按照企业会计准则的规定编制,公允反映了青松股份2023年12月31日的合并及母公司财务状况以及2023年度的合并及母公司经营成果和现金流量。

二、形成审计意见的基础

我们按照中国注册会计师审计准则的规定执行了审计工作。审计报告的“注册会计师对财务报表审计的责任”部分进一步阐述了我们在这些准则下的责任。按照中国注册会计师职业道德守则,我们独立于青松股份,并履行了职业道德方面的其他责任。我们相信,我们获取的审计证据是充分、适当的,为发表审计意见提供了基础。

三、关键审计事项

关键审计事项是我们根据职业判断,认为对本期财务报表审计最为重要的事项。这些事项的应对以对财务报表整体进行审计并形成审计意见为背景,我们不对这些事项单独发表意见。

我们确定下列事项是需要在审计报告中沟通的关键审计事项。

营业收入、营业成本的确认

1. 事件描述

如附注五(三十七)所示,青松股份2023年度营业收入、营业成本分别为1,969,494,717.00元、

1,732,158,232.65元，营业收入较2022年度下降32.49%，营业成本较2022年度下降37.06%。由于营业收入、营业成本金额重大，营业收入、营业成本的真实性、完整性存在潜在错报风险，因此我们将营业收入、营业成本的确认作为关键审计事项。

2. 审计应对

针对营业收入、营业成本的确认，我们实施的审计程序主要包括：

- (1) 了解、测试销售与收款、生产与仓储有关的内部控制制度、财务核算制度的设计和执行情况；
- (2) 执行分析性复核程序，对不同的产品、客户、地区、渠道进行分析，判断营业收入和毛利率变动的合理性；
- (3) 针对不同的收入确认方式分别执行细节测试，检查及核对仓库的存货收发记录、客户的签收记录、海关报关单与财务入账记录，确认营业收入的准确性；
- (4) 通过复核成本计算过程，计价测试等程序，确认营业成本的准确性；
- (5) 通过对主要客户、供应商执行函证程序以确认营业收入、原材料采购的真实性及准确性；
- (6) 对应收账款进行账龄分析，检查其授信情况，回款记录及期后回款情况等，以确认应收账款的真实性；
- (7) 针对国内外收入分别实施截止性测试，以确认营业收入是否在恰当的期间确认；
- (8) 检查期后退货情况，以确认营业收入的真实性。

基于已执行的审计工作，我们认为，管理层对营业收入、营业成本确认的相关判断及估计是合理的。

四、其他信息

青松股份管理层对其他信息负责。其他信息包括2023年年度报告中涵盖的信息，但不包括财务报表和我们的审计报告。

我们对财务报表发表的审计意见不涵盖其他信息，我们也不对其他信息发表任何形式的鉴证结论。

结合我们对财务报表的审计，我们的责任是阅读其他信息，在此过程中，考虑其他信息是否与财务报表或我们在审计过程中了解的情况存在重大不一致或者似乎存在重大错报。

基于我们已执行的工作，如果我们确定其他信息存在重大错报，我们应当报告该事实。在这方面，我们无任何事项需要报告。

五、管理层和治理层对财务报表的责任

青松股份管理层负责按照企业会计准则的规定编制财务报表，使其实现公允反映，并设计、执行和维护必要的内部控制，以使财务报表不存在由于舞弊或错误导致的重大错报。

在编制财务报表时，青松股份管理层负责评估青松股份的持续经营能力，披露与持续经营相关的事项（如适用），并运用持续经营假设，除非管理层计划清算青松股份、终止运营或别无其他现实的选择。

治理层负责监督青松股份的财务报告过程。

六、注册会计师对财务报表审计的责任

我们的目标是对财务报表整体是否不存在由于舞弊或错误导致的重大错报获取合理保证，并出具包含审计意见的审计报告。合理保证是高水平的保证，但并不能保证按照审计准则执行的审计在某一重大错报存在时总能发现。错报可能由于舞弊或错误导致，如果合理预期错报单独或汇总起来可能影响财务报表使用者依据财务报表作出的经济决策，则通常认为错报是重大的。

在按照审计准则执行审计工作的过程中，我们运用职业判断，并保持职业怀疑。同时，我们也执行以下工作：

1. 识别和评估由于舞弊或错误导致的财务报表重大错报风险，设计和实施审计程序以应对这些风险，并获取充分、适当的审计证据，作为发表审计意见的基础。由于舞弊可能涉及串通、伪造、故意遗漏、虚假陈述或凌驾于内部控制之上，未能发现由于舞弊导致的重大错报的风险高于未能发现由于错误导致的重大错报的风险。

2. 了解与审计相关的内部控制，以设计恰当的审计程序。

3. 评价管理层选用会计政策的恰当性和作出会计估计及相关披露的合理性。

4. 对管理层使用持续经营假设的恰当性得出结论。同时，根据获取的审计证据，就可能对青松股份持续经营能力产生重大疑虑的事项或情况是否存在重大不确定性得出结论。如果我们得出结论认为存在重大不确定性，审计准则要求我们在审计报告中提请报告使用者注意财务报表中的相关披露；如果披露不充分，我们应当发表非无保留意见。我们的结论基于截至审计报告日可获得的信息。然而，未来的事项或情况可能导致青松股份不能持续经营。

5. 评价财务报表的总体列报、结构和内容，并评价财务报表是否公允反映相关交易和事项。

6. 就青松股份中实体或业务活动的财务信息获取充分、适当的审计证据，以对财务报表发表意见。我们负责指导、监督和执行集团审计，并对审计意见承担全部责任。

我们与治理层就计划的审计范围、时间安排和重大审计发现等事项进行沟通，包括沟通我们在审计中识别出的值得关注的内部控制缺陷。

我们还就已遵守与独立性相关的职业道德要求向治理层提供声明，并与治理层沟通可能被合理认为影响我们独立性的所有关系和其他事项，以及相关的防范措施（如适用）。

从与治理层沟通过的事项中，我们确定哪些事项对本期财务报表审计最为重要，因而构成关键审计事项。我们在审计报告中描述这些事项，除非法律法规禁止公开披露这些事项，或在极少数情形下，如果合理预期在审计报告中沟通某事项造成的负面后果超过在公众利益方面产生的益处，我们确定不应在审计报告中沟通该事项。

大华会计师事务所(特殊普通合伙) 中国注册会计师：_____

郑基

中国·北京

中国注册会计师：_____

吴存进

二〇二四年四月二十五日

二、财务报表

财务附注中报表的单位为：元

1、合并资产负债表

编制单位：福建青松股份有限公司

2023年12月31日

单位：元

项目	2023年12月31日	2023年1月1日
流动资产：		
货币资金	685,580,614.82	715,211,888.03
结算备付金		
拆出资金		
交易性金融资产	2,963.26	2,963.26
衍生金融资产		
应收票据		
应收账款	423,557,410.26	522,388,082.36
应收款项融资	14,791,308.15	1,073,613.42
预付款项	8,069,472.47	13,943,056.82
应收保费		
应收分保账款		
应收分保合同准备金		
其他应收款	20,672,670.71	436,123,154.75
其中：应收利息		
应收股利		
买入返售金融资产		
存货	265,238,867.11	421,740,785.65
合同资产		
持有待售资产		
一年内到期的非流动资产		
其他流动资产	1,847,620.68	3,895,024.20
流动资产合计	1,419,760,927.46	2,114,378,568.49
非流动资产：		

发放贷款和垫款		
债权投资		
其他债权投资		
长期应收款		
长期股权投资		
其他权益工具投资		
其他非流动金融资产	9,344,498.63	11,037,960.86
投资性房地产		
固定资产	388,046,182.77	445,301,382.27
在建工程	1,973,677.24	9,848,672.75
生产性生物资产		
油气资产		
使用权资产	120,367,993.53	158,567,771.05
无形资产	195,548,646.87	205,238,985.87
开发支出		
商誉		
长期待摊费用	112,293,551.04	166,836,934.64
递延所得税资产	117,338,557.17	103,994,746.85
其他非流动资产	6,472,765.75	6,717,274.29
非流动资产合计	951,385,873.00	1,107,543,728.58
资产总计	2,371,146,800.46	3,221,922,297.07
流动负债：		
短期借款	35,004,305.56	234,745,574.97
向中央银行借款		
拆入资金		
交易性金融负债		
衍生金融负债		
应付票据		100,000,000.00
应付账款	278,845,458.19	350,956,692.35
预收款项		
合同负债	28,477,296.65	94,383,208.14
卖出回购金融资产款		
吸收存款及同业存放		
代理买卖证券款		
代理承销证券款		
应付职工薪酬	46,803,566.31	48,210,103.52
应交税费	6,012,663.96	17,807,797.24
其他应付款	49,268,537.09	35,045,796.57
其中：应付利息		
应付股利		
应付手续费及佣金		
应付分保账款		

持有待售负债		
一年内到期的非流动负债	148,642,103.48	311,214,102.20
其他流动负债	3,381,799.26	3,259,260.22
流动负债合计	596,435,730.50	1,195,622,535.21
非流动负债：		
保险合同准备金		
长期借款	307,738,076.56	453,529,546.37
应付债券		
其中：优先股		
永续债		
租赁负债	89,599,799.54	125,707,321.57
长期应付款		
长期应付职工薪酬		
预计负债		1,022,596.38
递延收益	28,069,805.81	21,705,693.79
递延所得税负债	35,805,100.51	42,946,351.59
其他非流动负债		
非流动负债合计	461,212,782.42	644,911,509.70
负债合计	1,057,648,512.92	1,840,534,044.91
所有者权益：		
股本	516,580,886.00	516,580,886.00
其他权益工具		
其中：优先股		
永续债		
资本公积	1,162,433,601.49	1,162,433,601.49
减：库存股		
其他综合收益	836,470.38	1,638,292.77
专项储备		117,660.11
盈余公积	124,721,262.85	124,721,262.85
一般风险准备		
未分配利润	-494,503,724.49	-426,162,414.52
归属于母公司所有者权益合计	1,310,068,496.23	1,379,329,288.70
少数股东权益	3,429,791.31	2,058,963.46
所有者权益合计	1,313,498,287.54	1,381,388,252.16
负债和所有者权益总计	2,371,146,800.46	3,221,922,297.07

法定代表人：范展华

主管会计工作负责人：汪玉聪

会计机构负责人：吴澜

2、母公司资产负债表

单位：元

项目	2023年12月31日	2023年1月1日
流动资产：		
货币资金	9,321,167.45	115,190,892.34

交易性金融资产	2,963.26	2,963.26
衍生金融资产		
应收票据		
应收账款		1,072,273.67
应收款项融资		358,050.00
预付款项		252,701.81
其他应收款	611,012,478.31	879,572,795.34
其中：应收利息		
应收股利		23,527,391.90
存货		
合同资产		
持有待售资产		
一年内到期的非流动资产		
其他流动资产	195,032.80	460,575.27
流动资产合计	620,531,641.82	996,910,251.69
非流动资产：		
债权投资		
其他债权投资		
长期应收款		
长期股权投资	1,358,040,700.00	1,360,496,800.00
其他权益工具投资		
其他非流动金融资产		
投资性房地产		
固定资产	154,045.71	201,252.53
在建工程		
生产性生物资产		
油气资产		
使用权资产		755,709.40
无形资产		
开发支出		
商誉		
长期待摊费用	120,716.47	1,262,565.10
递延所得税资产	81.29	171,553.30
其他非流动资产		
非流动资产合计	1,358,315,543.47	1,362,887,880.33
资产总计	1,978,847,185.29	2,359,798,132.02
流动负债：		
短期借款		
交易性金融负债		
衍生金融负债		
应付票据		
应付账款		3,695,733.16

预收款项		
合同负债		187,704.94
应付职工薪酬	360,999.99	283,666.67
应交税费	6,648.56	2,600,554.14
其他应付款	69,592,848.62	125,377,529.98
其中：应付利息		
应付股利		
持有待售负债		
一年内到期的非流动负债		223,198,048.45
其他流动负债		24,401.64
流动负债合计	69,960,497.17	355,367,638.98
非流动负债：		
长期借款	142,575,784.89	228,295,386.65
应付债券		
其中：优先股		
永续债		
租赁负债		270,626.22
长期应付款		
长期应付职工薪酬		
预计负债		
递延收益		
递延所得税负债		
其他非流动负债		
非流动负债合计	142,575,784.89	228,566,012.87
负债合计	212,536,282.06	583,933,651.85
所有者权益：		
股本	516,580,886.00	516,580,886.00
其他权益工具		
其中：优先股		
永续债		
资本公积	1,454,524,765.51	1,454,524,765.51
减：库存股		
其他综合收益		
专项储备		117,660.11
盈余公积	124,721,262.85	124,721,262.85
未分配利润	-329,516,011.13	-320,080,094.30
所有者权益合计	1,766,310,903.23	1,775,864,480.17
负债和所有者权益总计	1,978,847,185.29	2,359,798,132.02

3、合并利润表

单位：元

项目	2023 年度	2022 年度
----	---------	---------

一、营业总收入	1,969,494,717.00	2,917,366,476.48
其中：营业收入	1,969,494,717.00	2,917,366,476.48
利息收入		
已赚保费		
手续费及佣金收入		
二、营业总成本	2,028,235,801.52	3,162,846,514.75
其中：营业成本	1,732,158,232.65	2,752,124,195.65
利息支出		
手续费及佣金支出		
退保金		
赔付支出净额		
提取保险责任合同准备金净额		
保单红利支出		
分保费用		
税金及附加	8,839,571.68	10,049,607.83
销售费用	47,136,069.40	44,679,556.56
管理费用	156,477,938.01	196,768,748.34
研发费用	69,403,619.44	121,801,416.21
财务费用	14,220,370.34	37,422,990.16
其中：利息费用	24,480,752.52	61,389,513.29
利息收入	11,583,164.41	6,409,771.36
加：其他收益	16,367,313.22	18,589,033.81
投资收益（损失以“-”号填列）	850,297.16	11,961,492.00
其中：对联营企业和合营企业的投资收益		
以摊余成本计量的金融资产终止确认收益		
汇兑收益（损失以“-”号填列）		
净敞口套期收益（损失以“-”号填列）		
公允价值变动收益（损失以“-”号填列）	-76,369.23	1,937,920.87
信用减值损失（损失以“-”号填列）	6,780,866.59	-8,210,581.26
资产减值损失（损失以“-”号填列）	-27,829,006.37	-575,753,152.59
资产处置收益（损失以“-”号填列）	-734,796.80	444,143.89
三、营业利润（亏损以“-”号填列）	-63,382,779.95	-796,511,181.55
加：营业外收入	64,131.49	571,600.75
减：营业外支出	24,411,374.87	6,247,293.93
四、利润总额（亏损总额以“-”号填列）	-87,730,023.33	-802,186,874.73
减：所得税费用	-18,768,578.56	-60,838,516.48
五、净利润（净亏损以“-”号填列）	-68,961,444.77	-741,348,358.25
（一）按经营持续性分类		
1. 持续经营净利润（净亏损以“-”号填列）	-68,961,444.77	-705,197,931.79
2. 终止经营净利润（净亏损以“-”号填列）		-36,150,426.46
（二）按所有权归属分类		
1. 归属于母公司股东的净利润	-68,341,309.97	-742,420,713.32
2. 少数股东损益	-620,134.80	1,072,355.07

六、其他综合收益的税后净额	-810,859.74	2,368,924.25
归属母公司所有者的其他综合收益的税后净额	-801,822.39	2,356,757.14
(一)不能重分类进损益的其他综合收益		
1.重新计量设定受益计划变动额		
2.权益法下不能转损益的其他综合收益		
3.其他权益工具投资公允价值变动		
4.企业自身信用风险公允价值变动		
5.其他		
(二)将重分类进损益的其他综合收益	-801,822.39	2,356,757.14
1.权益法下可转损益的其他综合收益		
2.其他债权投资公允价值变动		
3.金融资产重分类计入其他综合收益的金额		
4.其他债权投资信用减值准备		
5.现金流量套期储备		
6.外币财务报表折算差额	-801,822.39	2,356,757.14
7.其他		
归属于少数股东的其他综合收益的税后净额	-9,037.35	12,167.11
七、综合收益总额	-69,772,304.51	-738,979,434.00
归属于母公司所有者的综合收益总额	-69,143,132.36	-740,063,956.18
归属于少数股东的综合收益总额	-629,172.15	1,084,522.18
八、每股收益		
(一)基本每股收益	-0.1323	-1.4372
(二)稀释每股收益	-0.1323	-1.4372

本期发生同一控制下企业合并的，被合并方在合并前实现的净利润为：元，上期被合并方实现的净利润为：元。

法定代表人：范展华

主管会计工作负责人：汪玉聪

会计机构负责人：吴斓

4、母公司利润表

单位：元

项目	2023 年度	2022 年度
一、营业收入	0.00	11,497,219.64
减：营业成本	0.00	12,129,037.81
税金及附加	2,387.22	647,279.74
销售费用		712,941.52
管理费用	7,722,877.68	14,038,872.59
研发费用		
财务费用	4,798,662.01	17,827,678.78
其中：利息费用	5,135,506.94	18,485,285.54
利息收入	911,302.85	295,949.25
加：其他收益	16,625.08	231,632.67
投资收益（损失以“-”号填列）	2,785,562.33	40,809,822.80
其中：对联营企业和合营企业的投资收益		
以摊余成本计量的金融资产终止确认收益（损		

失以“-”号填列)		
净敞口套期收益(损失以“-”号填列)		
公允价值变动收益(损失以“-”号填列)		
信用减值损失(损失以“-”号填列)	619,448.04	44,634.39
资产减值损失(损失以“-”号填列)		-565,932,300.00
资产处置收益(损失以“-”号填列)	37,667.57	
二、营业利润(亏损以“-”号填列)	-9,064,623.89	-558,704,800.94
加:营业外收入	120.00	0.38
减:营业外支出	199,940.93	1,620,000.00
三、利润总额(亏损总额以“-”号填列)	-9,264,444.82	-560,324,800.56
减:所得税费用	171,472.01	2,669,760.10
四、净利润(净亏损以“-”号填列)	-9,435,916.83	-562,994,560.66
(一)持续经营净利润(净亏损以“-”号填列)	-9,435,916.83	-562,994,560.66
(二)终止经营净利润(净亏损以“-”号填列)		
五、其他综合收益的税后净额		
(一)不能重分类进损益的其他综合收益		
1.重新计量设定受益计划变动额		
2.权益法下不能转损益的其他综合收益		
3.其他权益工具投资公允价值变动		
4.企业自身信用风险公允价值变动		
5.其他		
(二)将重分类进损益的其他综合收益		
1.权益法下可转损益的其他综合收益		
2.其他债权投资公允价值变动		
3.金融资产重分类计入其他综合收益的金额		
4.其他债权投资信用减值准备		
5.现金流量套期储备		
6.外币财务报表折算差额		
7.其他		
六、综合收益总额	-9,435,916.83	-562,994,560.66
七、每股收益:		
(一)基本每股收益		
(二)稀释每股收益		

5、合并现金流量表

单位:元

项目	2023年度	2022年度
一、经营活动产生的现金流量:		
销售商品、提供劳务收到的现金	2,204,963,248.22	3,194,172,214.50
客户存款和同业存放款项净增加额		
向中央银行借款净增加额		
向其他金融机构拆入资金净增加额		
收到原保险合同保费取得的现金		

收到再保业务现金净额		
保户储金及投资款净增加额		
收取利息、手续费及佣金的现金		
拆入资金净增加额		
回购业务资金净增加额		
代理买卖证券收到的现金净额		
收到的税费返还	8,200,742.86	122,847,721.26
收到其他与经营活动有关的现金	25,099,746.41	29,445,854.58
经营活动现金流入小计	2,238,263,737.49	3,346,465,790.34
购买商品、接受劳务支付的现金	1,494,120,088.11	2,300,488,618.91
客户贷款及垫款净增加额		
存放中央银行和同业款项净增加额		
支付原保险合同赔付款项的现金		
拆出资金净增加额		
支付利息、手续费及佣金的现金		
支付保单红利的现金		
支付给职工以及为职工支付的现金	428,335,328.97	530,184,948.02
支付的各项税费	71,883,692.86	63,256,292.00
支付其他与经营活动有关的现金	87,319,872.84	111,899,182.30
经营活动现金流出小计	2,081,658,982.78	3,005,829,041.23
经营活动产生的现金流量净额	156,604,754.71	340,636,749.11
二、投资活动产生的现金流量：		
收回投资收到的现金	423,449,756.88	440,014,913.38
取得投资收益收到的现金	23,383,962.75	2,163,419.41
处置固定资产、无形资产和其他长期资产收回的现金净额	1,093,987.76	524,434.23
处置子公司及其他营业单位收到的现金净额		28,285,384.91
收到其他与投资活动有关的现金		
投资活动现金流入小计	447,927,707.39	470,988,151.93
购建固定资产、无形资产和其他长期资产支付的现金	40,880,714.43	70,297,953.18
投资支付的现金		360,000,000.00
质押贷款净增加额		
取得子公司及其他营业单位支付的现金净额		
支付其他与投资活动有关的现金	22,460,844.46	
投资活动现金流出小计	63,341,558.89	430,297,953.18
投资活动产生的现金流量净额	384,586,148.50	40,690,198.75
三、筹资活动产生的现金流量：		
吸收投资收到的现金	2,000,000.00	1,000,000.00
其中：子公司吸收少数股东投资收到的现金	2,000,000.00	1,000,000.00
取得借款收到的现金	100,000,000.00	624,000,000.00
收到其他与筹资活动有关的现金	129,455,516.67	99,138,194.44
筹资活动现金流入小计	231,455,516.67	724,138,194.44
偿还债务支付的现金	635,685,108.78	875,654,900.00
分配股利、利润或偿付利息支付的现金	17,787,578.65	53,970,625.03

其中：子公司支付给少数股东的股利、利润		
支付其他与筹资活动有关的现金	62,582,750.77	154,876,239.94
筹资活动现金流出小计	716,055,438.20	1,084,501,764.97
筹资活动产生的现金流量净额	-484,599,921.53	-360,363,570.53
四、汇率变动对现金及现金等价物的影响	893,641.90	20,682,586.79
五、现金及现金等价物净增加额	57,484,623.58	41,645,964.12
加：期初现金及现金等价物余额	613,065,788.49	571,419,824.37
六、期末现金及现金等价物余额	670,550,412.07	613,065,788.49

6、母公司现金流量表

单位：元

项目	2023 年度	2022 年度
一、经营活动产生的现金流量：		
销售商品、提供劳务收到的现金	1,297,251.19	19,122,607.10
收到的税费返还	499,970.71	252,994.56
收到其他与经营活动有关的现金	929,045.44	406,742,508.57
经营活动现金流入小计	2,726,267.34	426,118,110.23
购买商品、接受劳务支付的现金	3,884,419.90	1,637,665.57
支付给职工以及为职工支付的现金	1,869,228.58	3,966,087.83
支付的各项税费	2,597,450.36	11,884,167.33
支付其他与经营活动有关的现金	4,470,778.27	14,917,599.20
经营活动现金流出小计	12,821,877.11	32,405,519.93
经营活动产生的现金流量净额	-10,095,609.77	393,712,590.30
二、投资活动产生的现金流量：		
收回投资收到的现金	421,832,663.88	261,241,662.33
取得投资收益收到的现金	23,383,962.75	
处置固定资产、无形资产和其他长期资产收回的现金净额		
处置子公司及其他营业单位收到的现金净额		
收到其他与投资活动有关的现金		
投资活动现金流入小计	445,216,626.63	261,241,662.33
购建固定资产、无形资产和其他长期资产支付的现金		358,445.79
投资支付的现金		
取得子公司及其他营业单位支付的现金净额		
支付其他与投资活动有关的现金	227,250,000.00	
投资活动现金流出小计	227,250,000.00	358,445.79
投资活动产生的现金流量净额	217,966,626.63	260,883,216.54
三、筹资活动产生的现金流量：		
吸收投资收到的现金		
取得借款收到的现金		
收到其他与筹资活动有关的现金		
筹资活动现金流入小计		
偿还债务支付的现金	308,000,000.00	553,100,000.00
分配股利、利润或偿付利息支付的现金	5,472,647.77	33,517,942.91

支付其他与筹资活动有关的现金	486,299.73	536,541.77
筹资活动现金流出小计	313,958,947.50	587,154,484.68
筹资活动产生的现金流量净额	-313,958,947.50	-587,154,484.68
四、汇率变动对现金及现金等价物的影响	218,205.75	329,424.10
五、现金及现金等价物净增加额	-105,869,724.89	67,770,746.26
加：期初现金及现金等价物余额	115,190,892.34	47,420,146.08
六、期末现金及现金等价物余额	9,321,167.45	115,190,892.34

7、合并所有者权益变动表

本期金额

单位：元

项目	2023 年度													
	归属于母公司所有者权益											少数股东权益	所有者权益合计	
	股本	其他权益工具			资本公积	减：库存股	其他综合收益	专项储备	盈余公积	一般风险准备	未分配利润			其他
	优先股	永续债	其他											
一、上年期末余额	516,580,886.00				1,162,433,601.49		1,638,292.77	117,660.11	124,721,262.85		-426,162,414.52	1,379,329,288.70	2,058,963.46	1,381,388,252.16
加：会计政策变更														
前期差错更正														
其他														
二、本年期初余额	516,580,886.00				1,162,433,601.49		1,638,292.77	117,660.11	124,721,262.85		-426,162,414.52	1,379,329,288.70	2,058,963.46	1,381,388,252.16
三、本期增减变动金额（减少以“-”号填列）							-801,822.39	-117,660.11			68,341,309.97	69,260,792.47	1,370,827.85	67,889,964.62
（一）综合收益总额							-801,822.39				68,341,309.97	69,143,132.36	629,172.15	69,772,304.51
（二）所有者投入和减少资本													2,000,000.00	2,000,000.00
1. 所有者投入的普通股													2,000,000.00	2,000,000.00
2. 其他权益工具持有者投入资本														
3. 股份支付计入所有者权益的金														

额														
4. 其他														
(三) 利润分配														
1. 提取盈余公积														
2. 提取一般风险准备														
3. 对所有者（或股东）的分配														
4. 其他														
(四) 所有者权益内部结转														
1. 资本公积转增资本（或股本）														
2. 盈余公积转增资本（或股本）														
3. 盈余公积弥补亏损														
4. 设定受益计划变动额结转留存收益														
5. 其他综合收益结转留存收益														
6. 其他														
(五) 专项储备							-			-			-	
							117,660.11			117,660.11			117,660.11	
1. 本期提取							-			-			-	
							117,660.11			117,660.11			117,660.11	
2. 本期使用														
(六) 其他														
四、本期期末余额	516,580,886.00			1,162,433,601.49		836,470.38		124,721,262.85		-	494,503,724.49	1,310,068,496.23	3,429,791.31	1,313,498,287.54

上期金额

单位：元

项目	2022 年度												少数股东权益	所有者权益合计	
	归属于母公司所有者权益														
	其他权		减	其他综合			一	未分配利	其						

	股本	益工具			资本公积	：库存股	收益	专项储备	盈余公积	般风险准备	润	他	小计		
		优先股	永续债	其他											
一、上年期末余额	516,580,886.00				1,162,433,601.49		- 718,464.37	16,176,805.71	124,721,262.85		316,258,298.80		2,135,452,390.48	- 25,558.72	2,135,426,831.76
加：会计政策变更															
前期差错更正															
其他															
二、本年期初余额	516,580,886.00				1,162,433,601.49		- 718,464.37	16,176,805.71	124,721,262.85		316,258,298.80		2,135,452,390.48	- 25,558.72	2,135,426,831.76
三、本期增减变动金额（减少以“－”号填列）							2,356,757.14	- 16,059,145.60			- 742,420,713.32		- 756,123,101.78	2,084,522.18	- 754,038,579.60
（一）综合收益总额							2,356,757.14				- 742,420,713.32		- 740,063,956.18	1,084,522.18	- 738,979,434.00
（二）所有者投入和减少资本														1,000,000.00	1,000,000.00
1. 所有者投入的普通股														1,000,000.00	1,000,000.00
2. 其他权益工具持有者投入资本															
3. 股份支付计入所有者权益的金额															
4. 其他															
（三）利润分配															
1. 提取盈余公积															
2. 提取一般风险准备															
3. 对所有者（或股东）的分配															
4. 其他															

(四) 所有者权益内部结转												
1. 资本公积转增资本(或股本)												
2. 盈余公积转增资本(或股本)												
3. 盈余公积弥补亏损												
4. 设定受益计划变动额结转留存收益												
5. 其他综合收益结转留存收益												
6. 其他												
(五) 专项储备						-			-			-
						12,513,297.87			12,513,297.87			12,513,297.87
1. 本期提取						14,169,058.64			14,169,058.64			14,169,058.64
2. 本期使用						26,682,356.51			26,682,356.51			26,682,356.51
(六) 其他						-			-			-
						3,545,847.73			3,545,847.73			3,545,847.73
四、本期期末余额	516,580,886.00			1,162,433,601.49	1,638,292.77	117,660.11	124,721,262.85	-426,162,414.52	1,379,329,288.70	2,058,963.46		1,381,388,252.16

8、母公司所有者权益变动表

本期金额

单位：元

项目	2023 年度											
	股本	其他权益工具			资本公积	减：库存股	其他综合收益	专项储备	盈余公积	未分配利润	其他	所有者权益合计
		优先股	永续债	其他								

		股	债		股	收			
					益				
一、上年期末余额	516,580,886.00			1,454,524,765.51		117,660.11	124,721,262.85	-320,080,094.30	1,775,864,480.17
加：会计政策变更									
前期差错更正									
其他									
二、本年期初余额	516,580,886.00			1,454,524,765.51		117,660.11	124,721,262.85	-320,080,094.30	1,775,864,480.17
三、本期增减变动金额（减少以“－”号填列）						-117,660.11		-9,435,916.83	-9,553,576.94
（一）综合收益总额								-9,435,916.83	-9,435,916.83
（二）所有者投入和减少资本									
1. 所有者投入的普通股									
2. 其他权益工具持有者投入资本									
3. 股份支付计入所有者权益的金额									
4. 其他									
（三）利润分配									
1. 提取盈余公积									
2. 对所有者（或股东）的分配									
3. 其他									
（四）所有者权益内部结转									
1. 资本公积转增资本（或股本）									
2. 盈余公积转增资本（或股本）									
3. 盈余公积弥补亏损									
4. 设定受益计划变动额结转留存收益									
5. 其他综合收益结转留存收益									
6. 其他									
（五）专项储备						-117,660.11			-117,660.11

1. 本期提取							-117,660.11			-117,660.11
2. 本期使用										
(六) 其他										
四、本期期末余额	516,580,886.00				1,454,524,765.51			124,721,262.85	-329,516,011.13	1,766,310,903.23

上期金额

单位：元

项目	2022 年度											
	股本	其他权益工具			资本公积	减：库存股	其他综合收益	专项储备	盈余公积	未分配利润	其他	所有者权益合计
		优先股	永续债	其他								
一、上年期末余额	516,580,886.00				1,454,524,765.51			117,660.11	124,721,262.85	242,914,466.36		2,338,859,040.83
加：会计政策变更												
前期差错更正												
其他												
二、本年期初余额	516,580,886.00				1,454,524,765.51			117,660.11	124,721,262.85	242,914,466.36		2,338,859,040.83
三、本期增减变动金额（减少以“－”号填列）										-562,994,560.66		-562,994,560.66
（一）综合收益总额										-562,994,560.66		-562,994,560.66
（二）所有者投入和减少资本												
1. 所有者投入的普通股												
2. 其他权益工具持有者投入资本												
3. 股份支付计入所有者权益的金额												
4. 其他												
（三）利润分配												
1. 提取盈余公积												

2. 对所有者（或股东）的分配									
3. 其他									
（四）所有者权益内部结转									
1. 资本公积转增资本（或股本）									
2. 盈余公积转增资本（或股本）									
3. 盈余公积弥补亏损									
4. 设定受益计划变动额结转留存收益									
5. 其他综合收益结转留存收益									
6. 其他									
（五）专项储备									
1. 本期提取									
2. 本期使用									
（六）其他									
四、本期期末余额	516,580,886.00			1,454,524,765.51		117,660.11	124,721,262.85	-320,080,094.30	1,775,864,480.17

三、公司基本情况

（一）公司注册地、组织形式和总部地址

福建青松股份有限公司前身为建阳市青松化工有限公司,于2009年5月整体变更设立的股份有限公司。公司于2010年10月26日在深圳证券交易所上市,现持有统一社会信用代码为913500007264402916的营业执照。

经过历年的派送红股、配售新股、转增股本及增发新股,截止2023年12月31日,本公司累计发行股本总数51,658.09万股,注册资本为51,658.09万元,注册地址:福建省南平市建阳区回瑶工业园区塔前路85号,总部地址:福建省南平市建阳区回瑶工业园区塔前路85号,公司无控股股东和实际控制人。

（二）公司业务性质和主要经营活动

公司属于化学原料及化学制品制造业。

公司经营范围:以自有资金从事投资活动,化妆品批发;化妆品零售;消毒剂销售(不含危险化学品),卫生用品和一次性使用医疗用品销售,日用化学产品销售,生物化工产品技术研发,母婴用品销售,产业用纺织制成品销售。(除依法须经批准的项目外,凭营业执照依法自主开展经营活动)

公司主要从事化妆品的设计、研发与制造业务。

（三）合并财务报表范围

本公司本期纳入合并范围的子公司共12户,详见本附注十、在其他主体中的权益。本期纳入合并财务报表范围的主体较上期相比,减少1户,合并范围变更主体的具体信息详见附注九、合并范围的变更。

（四）财务报表的批准报出

本财务报表业经公司全体董事于2024年4月25日批准报出。

四、财务报表的编制基础

1、编制基础

本公司根据实际发生的交易和事项,按照财政部颁布的《企业会计准则——基本准则》和具体企业会计准则、企业会计准则应用指南、企业会计准则解释及其他相关规定(以下合称“企业会计准则”)进行确认和计量,在此基础上,结合中国证券监督管理委员会《公开发行证券的公司信息披露编报规则第15号——财务报告的一般规定》(2023年修订)的规定,编制财务报表。

2、持续经营

本公司对报告期末起12个月的持续经营能力进行了评价,未发现对持续经营能力产生重大怀疑的事项或情况。因此,本财务报表系在持续经营假设的基础上编制。

五、重要会计政策及会计估计

具体会计政策和会计估计提示：

公司已结合自身生产经营特点制定并披露具体化的会计政策，包括但不限于应收款项坏账准备的确认和计量、固定资产折旧、无形资产摊销、收入确认和计量等。公司已在财务报表附注的重要会计政策及会计估计部分对上述具体化会计政策进行说明。

1、遵循企业会计准则的声明

本公司所编制的财务报表符合企业会计准则的要求，真实、完整地反映了报告期公司的财务状况、经营成果、现金流量等有关信息。

2、会计期间

自公历1月1日至12月31日止为一个会计年度。

3、营业周期

公司以12个月作为一个营业周期。

4、记账本位币

采用人民币为记账本位币。

境外子公司株式会社诺斯贝尔韩国研究所以其经营所处的主要经济环境中的货币为记账本位币，编制财务报表时折算为人民币。

5、重要性标准确定方法和选择依据

适用 不适用

项目	重要性标准
重要的单项计提坏账准备的应收款项	300万元
本期重要的应收款项核销	50万元
重要的在建工程	期末余额500万元
重要的非全资子公司	非全资子公司收入金额占合并报表收入 $\geq 10\%$

6、同一控制下和非同一控制下企业合并的会计处理方法

(1) 分步实现企业合并过程中的各项交易的条款、条件以及经济影响符合以下一种或多种情况，将多次交易事项作为一揽子交易进行会计处理

① 这些交易是同时或者在考虑了彼此影响的情况下订立的；

- ②这些交易整体才能达成一项完整的商业结果；
- ③一项交易的发生取决于其他至少一项交易的发生；
- ④一项交易单独看是不经济的，但是和其他交易一并考虑时是经济的。

（2）同一控制下的企业合并

参与合并的企业在合并前后均受同一方或相同的多方最终控制，且该控制并非暂时性的，为同一控制下的企业合并。

本公司在企业合并中取得的资产和负债，按照合并日在被合并方资产、负债（包括最终控制方收购被合并方而形成的商誉）在最终控制方合并财务报表中的账面价值计量。在合并中取得的净资产账面价值与支付的合并对价账面价值（或发行股份面值总额）的差额，调整资本公积中的股本溢价，资本公积中的股本溢价不足冲减的，调整留存收益。

如果存在或有对价并需要确认预计负债或资产，该预计负债或资产金额与后续或有对价结算金额的差额，调整资本公积（资本溢价或股本溢价），资本公积不足的，调整留存收益。

对于通过多次交易最终实现企业合并的，属于一揽子交易的，将各项交易作为一项取得控制权的交易进行会计处理；不属于一揽子交易的，在取得控制权日，长期股权投资初始投资成本，与达到合并前的长期股权投资账面价值加上合并日进一步取得股份新支付对价的账面价值之和的差额，调整资本公积；资本公积不足冲减的，调整留存收益。对于合并日之前持有的股权投资，因采用权益法核算或金融工具确认和计量准则核算而确认的其他综合收益，暂不进行会计处理，直至处置该项投资时采用与被投资单位直接处置相关资产或负债相同的基础进行会计处理；因采用权益法核算而确认的被投资单位净资产中除净损益、其他综合收益和利润分配以外的所有者权益其他变动，暂不进行会计处理，直至处置该项投资时转入当期损益。

（3）非同一控制下的企业合并

参与合并的企业在合并前后不受同一方或相同的多方最终控制，为非同一控制下的企业合并。

本公司在购买日对作为企业合并对价付出的资产、发生或承担的负债按照公允价值计量，公允价值与其账面价值的差额，计入当期损益。

本公司对合并成本大于合并中取得的被购买方可辨认净资产公允价值份额的差额，确认为商誉；合并成本小于合并中取得的被购买方可辨认净资产公允价值份额的差额，经复核后，计入当期损益。

通过多次交换交易分步实现的非同一控制下企业合并，属于一揽子交易的，将各项交易作为一项取得控制权的交易进行会计处理；不属于一揽子交易的，合并日之前持有的股权投资采用权益法核算的，以购买日之前所持被购买方的股权投资的账面价值与购买日新增投资成本之和，作为该项投资的初始投资成本；购买日之前持有的股权投资因采用权益法核算而确认的其他综合收益，在处置该项投资时采用与被投资单位直接处置相关资产或负债相同的基础进行会计处理。合并日之前持有的股权投资采用金融工具确认和计量准则核算的，以该股权投资在合并日的公允价值加上新增投资成本之和，作为合并日的初始投资成本。原持有股权的公允价值与账面价值之间的差额以及原计入其他综合收益的累计公允价值变动应全部转入合并日当期的投资收益。

（4）为合并发生的相关费用

为企业合并发生的审计、法律服务、评估咨询等中介费用以及其他直接相关费用，于发生时计入当期损益；为企业合并而发行权益性证券的交易费用，可直接归属于权益性交易的从权益中扣减。

7、控制的判断标准和合并财务报表的编制方法

(1) 控制的判断标准

控制，是指投资方拥有对被投资方的权力，通过参与被投资方的相关活动而享有可变回报，并且有能力运用对被投资方的权力影响其回报金额。

本公司在综合考虑所有相关事实和情况的基础上对是否控制被投资方进行判断。一旦相关事实和情况的变化导致对控制定义所涉及的相关要素发生变化的，本公司会进行重新评估。相关事实和情况主要包括：

- ①被投资方的设立目的。
- ②被投资方的相关活动以及如何对相关活动作出决策。
- ③投资方享有的权利是否使其目前有能力主导被投资方的相关活动。
- ④投资方是否通过参与被投资方的相关活动而享有可变回报。
- ⑤投资方是否有能力运用对被投资方的权力影响其回报金额。
- ⑥投资方与其他方的关系。

(2) 合并范围

本公司合并财务报表的合并范围以控制为基础确定，所有子公司（包括本公司所控制的单独主体）均纳入合并财务报表。

(3) 合并程序

本公司以自身和各子公司的财务报表为基础，根据其他有关资料，编制合并财务报表。本公司编制合并财务报表，将整个企业集团视为一个会计主体，依据相关企业会计准则的确认、计量和列报要求，按照统一的会计政策，反映本企业集团整体财务状况、经营成果和现金流量。

所有纳入合并财务报表合并范围的子公司所采用的会计政策、会计期间与本公司一致，如子公司采用的会计政策、会计期间与本公司不一致的，在编制合并财务报表时，按本公司的会计政策、会计期间进行必要的调整。

合并财务报表时抵销本公司与各子公司、各子公司相互之间发生的内部交易对合并资产负债表、合并利润表、合并现金流量表、合并股东权益变动表的影响。如果站在企业集团合并财务报表角度与以本公司或子公司为会计主体对同一交易的认定不同时，从企业集团的角度对该交易予以调整。

子公司所有者权益、当期净损益和当期综合收益中属于少数股东的份额分别在合并资产负债表中所有者权益项目下、合并利润表中净利润项目下和综合收益总额项目下单独列示。子公司少数股东分担的当期亏损超过了少数股东在该子公司期初所有者权益中所享有份额而形成的余额，冲减少数股东权益。

对于同一控制下企业合并取得的子公司，以其资产、负债（包括最终控制方收购该子公司而形成的商誉）在最终控制方财务报表中的账面价值为基础对其财务报表进行调整。

对于非同一控制下企业合并取得的子公司，以购买日可辨认净资产公允价值为基础对其财务报表进行调整。

- ①增加子公司或业务

在报告期内，若因同一控制下企业合并增加子公司或业务的，则调整合并资产负债表的期初数；将子公司或业务合并当期期初至报告期末的收入、费用、利润纳入合并利润表；将子公司或业务合并当期期初至报告期末的现金流量纳入合并现金流量表，同时对比较报表的相关项目进行调整，视同合并后的报告主体自最终控制方开始控制时点起一直存在。

因追加投资等原因能够对同一控制下的被投资方实施控制的，视同参与合并的各方在最终控制方开始控制时即以目前的状态存在进行调整。在取得被合并方控制权之前持有的股权投资，在取得原股权之日与合并方和被合并方同处于同一控制之日孰晚日起至合并日之间已确认有关损益、其他综合收益以及其他净资产变动，分别冲减比较报表期间的期初留存收益或当期损益。

在报告期内，若因非同一控制下企业合并增加子公司或业务的，则不调整合并资产负债表期初数；将该子公司或业务自购买日至报告期末的收入、费用、利润纳入合并利润表；该子公司或业务自购买日至报告期末的现金流量纳入合并现金流量表。

因追加投资等原因能够对非同一控制下的被投资方实施控制的，对于购买日之前持有的被购买方的股权，本公司按照该股权在购买日的公允价值进行重新计量，公允价值与其账面价值的差额计入当期投资收益。购买日之前持有的被购买方的股权涉及权益法核算下的其他综合收益以及除净损益、其他综合收益和利润分配之外的其他所有者权益变动的，与其相关的其他综合收益、其他所有者权益变动转为购买日所属当期投资收益，由于被投资方重新计量设定受益计划净负债或净资产变动而产生的其他综合收益除外。

②处置子公司或业务

1) 一般处理方法

在报告期内，本公司处置子公司或业务，则该子公司或业务期初至处置日的收入、费用、利润纳入合并利润表；该子公司或业务期初至处置日的现金流量纳入合并现金流量表。

因处置部分股权投资或其他原因丧失了对被投资方控制权时，对于处置后的剩余股权投资，本公司按照其在丧失控制权日的公允价值进行重新计量。处置股权取得的对价与剩余股权公允价值之和，减去按原持股比例计算应享有原有子公司自购买日或合并日开始持续计算的净资产的份额与商誉之和的差额，计入丧失控制权当期的投资收益。与原有子公司股权投资相关的其他综合收益或除净损益、其他综合收益及利润分配之外的其他所有者权益变动，在丧失控制权时转为当期投资收益，由于被投资方重新计量设定受益计划净负债或净资产变动而产生的其他综合收益除外。

2) 分步处置子公司

通过多次交易分步处置对子公司股权投资直至丧失控制权的，处置对子公司股权投资的各项交易的条款、条件以及经济影响符合以下一种或多种情况，通常表明应将多次交易事项作为一揽子交易进行会计处理：

- A. 这些交易是同时或者在考虑了彼此影响的情况下订立的；
- B. 这些交易整体才能达成一项完整的商业结果；
- C. 一项交易的发生取决于其他至少一项交易的发生；
- D. 一项交易单独看是不经济的，但是和其他交易一并考虑时是经济的。

处置对子公司股权投资直至丧失控制权的各项交易属于一揽子交易的，本公司将各项交易作为一项处置子公司并丧失控制权的交易进行会计处理；但是，在丧失控制权之前每一次处置价款与处置投资对应的享有该子公司净资产份额的差额，在合并财务报表中确认为其他综合收益，在丧失控制权时一并转入丧失控制权当期的损益。

处置对子公司股权投资直至丧失控制权的各项交易不属于一揽子交易的，在丧失控制权之前，按不丧失控制权的情况下部分处置对子公司的股权投资的相关政策进行会计处理；在丧失控制权时，按处置子公司一般处理方法进行会计处理。

③购买子公司少数股权

本公司因购买少数股权新取得的长期股权投资与按照新增持股比例计算应享有子公司自购买日（或合并日）开始持续计算的净资产份额之间的差额，调整合并资产负债表中的资本公积中的股本溢价，资本公积中的股本溢价不足冲减的，调整留存收益。

④不丧失控制权的情况下部分处置对子公司的股权投资

在不丧失控制权的情况下因部分处置对子公司的长期股权投资而取得的处置价款与处置长期股权投资相对应享有子公司自购买日或合并日开始持续计算的净资产份额之间的差额，调整合并资产负债表中的资本公积中的股本溢价，资本公积中的股本溢价不足冲减的，调整留存收益。

8、合营安排分类及共同经营会计处理方法

（1）合营安排的分类

本公司根据合营安排的结构、法律形式以及合营安排中约定的条款、其他相关事实和情况等因素，将合营安排分为共同经营和合营企业。共同经营，是指合营方享有该安排相关资产且承担该安排相关负债的合营安排。合营企业是指合营方仅对该安排的净资产享有权利的合营安排。

（2）共同经营会计处理方法

本公司确认共同经营中利益份额中与本公司相关的下列项目，并按照相关企业会计准则的规定进行会计处理：

- ①确认单独所持有的资产，以及按其份额确认共同持有的资产；
- ②确认单独所承担的负债，以及按其份额确认共同承担的负债；
- ③确认出售其享有的共同经营产出份额所产生的收入；
- ④按其份额确认共同经营因出售产出所产生的收入；
- ⑤确认单独所发生的费用，以及按其份额确认共同经营发生的费用。

9、现金及现金等价物的确定标准

在编制现金流量表时，本公司将库存现金以及可以随时用于支付的存款确认为现金，将同时具备期限短（一般从购买日起三个月内到期）、流动性强、易于转换为已知金额的现金、价值变动风险很小四个条件的投资，确定为现金等价物。

10、外币业务和外币报表折算

（1）外币业务

外币业务交易在初始确认时，采用交易发生日的即期汇率作为折算汇率折合成人民币记账。

资产负债表日，外币货币性项目按资产负债表日即期汇率折算，由此产生的汇兑差额，除属于与购建符合资本化条件的资产相关的外币专门借款产生的汇兑差额按照借款费用资本化的原则处理外，均计入当期损益。以历史成本计量的外币非货币性项目，仍采用交易发生日的即期汇率折算，不改变其记账本位币金额。

以公允价值计量的外币非货币性项目，采用公允价值确定日的即期汇率折算，由此产生的汇兑差额作为公允价值变动损益计入当期损益。如属于可供出售外币非货币性项目的，形成的汇兑差额计入其他综合收益。

(2) 外币财务报表的折算

资产负债表中的资产和负债项目，采用资产负债表日的即期汇率折算；所有者权益项目除“未分配利润”项目外，其他项目采用发生时的即期汇率折算。利润表中的收入和费用项目，采用交易发生日的即期汇率折算。按照上述折算产生的外币财务报表折算差额计入其他综合收益。

处置境外经营时，将资产负债表中其他综合收益项目中列示的、与该境外经营相关的外币财务报表折算差额，自其他综合收益项目转入处置当期损益；在处置部分股权投资或其他原因导致持有境外经营权益比例降低但不丧失对境外经营控制权时，与该境外经营处置部分相关的外币报表折算差额将归属于少数股东权益，不转入当期损益。在处置境外经营为联营企业或合营企业的部分股权时，与该境外经营相关的外币报表折算差额，按处置该境外经营的比例转入处置当期损益。

11、金融工具

本公司在成为金融工具合同的一方时确认一项金融资产或金融负债。

实际利率法是指计算金融资产或金融负债的摊余成本以及将利息收入或利息费用分摊计入各会计期间的方法。

实际利率，是指将金融资产或金融负债在预计存续期的估计未来现金流量，折现为该金融资产账面余额或该金融负债摊余成本所使用的利率。在确定实际利率时，在考虑金融资产或金融负债所有合同条款（如提前还款、展期、看涨期权或其他类似期权等）的基础上估计预期现金流量，但不考虑预期信用损失。

金融资产或金融负债的摊余成本是以该金融资产或金融负债的初始确认金额扣除已偿还的本金，加上或减去采用实际利率法将该初始确认金额与到期日金额之间的差额进行摊销形成的累计摊销额，再扣除累计计提的损失准备（仅适用于金融资产）。

(1) 金融资产的分类、确认和计量

本公司根据所管理金融资产的业务模式和金融资产的合同现金流量特征，将金融资产划分为以下三类：

- ①以摊余成本计量的金融资产。
- ②以公允价值计量且其变动计入其他综合收益的金融资产。
- ③以公允价值计量且其变动计入当期损益的金融资产。

金融资产在初始确认时以公允价值计量，但是因销售商品或提供服务等产生的应收账款或应收票据未包含重大融资成分或不考虑不超过一年的融资成分的，按照交易价格进行初始计量。

对于以公允价值计量且其变动计入当期损益的金融资产，相关交易费用直接计入当期损益，其他类别的金融资产相关交易费用计入其初始确认金额。

金融资产的后续计量取决于其分类，当且仅当本公司改变管理金融资产的业务模式时，才对所有受影响的相关金融资产进行重分类。

①分类为以摊余成本计量的金融资产

金融资产的合同条款规定在特定日期产生的现金流量仅为对本金和以未偿付本金金额为基础的利息的支付，且管理该金融资产的业务模式是以收取合同现金流量为目标，则本公司将该金融资产分类为以摊余成本计量的金融资产。本公司分类为以摊余成本计量的金融资产包括货币资金、应收票据及应收账款、应收款项融资、其他应收款、长期应收款、债权投资等。

本公司对此类金融资产采用实际利率法确认利息收入，按摊余成本进行后续计量，其发生减值时或终止确认、修改产生的利得或损失，计入当期损益。除下列情况外，本公司根据金融资产账面余额乘以实际利率计算确定利息收入：

1) 对于购入或源生的已发生信用减值的金融资产，本公司自初始确认起，按照该金融资产的摊余成本和经信用调整的实际利率计算确定其利息收入。

2) 对于购入或源生的未发生信用减值、但在后续期间成为已发生信用减值的金融资产，本公司在后续期间，按照该金融资产的摊余成本和实际利率计算确定其利息收入。若该金融工具在后续期间因其信用风险有所改善而不再存在信用减值，本公司转按实际利率乘以该金融资产账面余额来计算确定利息收入。

②分类为以公允价值计量且其变动计入其他综合收益的金融资产

金融资产的合同条款规定在特定日期产生的现金流量仅为对本金和以未偿付本金金额为基础的利息的支付，且管理该金融资产的业务模式既以收取合同现金流量为目标又以出售该金融资产为目标，则本公司将该金融资产分类为以公允价值计量且其变动计入其他综合收益的金融资产。

本公司对此类金融资产采用实际利率法确认利息收入。除利息收入、减值损失及汇兑差额确认为当期损益外，其余公允价值变动计入其他综合收益。当该金融资产终止确认时，之前计入其他综合收益的累计利得或损失从其他综合收益中转出，计入当期损益。

以公允价值计量且变动计入其他综合收益的应收票据及应收账款列报为应收款项融资，其他此类金融资产列报为其他债权投资，其中：自资产负债表日起一年内到期的其他债权投资列报为一年内到期的非流动资产，原到期日在一年以内的其他债权投资列报为其他流动资产。

③指定为以公允价值计量且其变动计入其他综合收益的金融资产

在初始确认时，本公司可以单项金融资产为基础不可撤销地将非交易性权益工具投资指定为以公允价值计量且其变动计入其他综合收益的金融资产。

此类金融资产的公允价值变动计入其他综合收益，不需计提减值准备。该金融资产终止确认时，之前计入其他综合收益的累计利得或损失从其他综合收益中转出，计入留存收益。本公司持有该权益工具投资期间，在本公司收取股利的权利已经确立，与股利相关的经济利益很可能流入本公司，且股利的金额能够可靠计量时，确认股利收入并计入当期损益。本公司对此类金融资产在其他权益工具投资项目下列报。

权益工具投资满足下列条件之一的，属于以公允价值计量且其变动计入当期损益的金融资产：取得该金融资产的目的主要是为了近期出售；初始确认时属于集中管理的可辨认金融资产工具组合的一部分，且有客观证据表明近期实际存在短期获利模式；属于衍生工具（符合财务担保合同定义的以及被指定为有效套期工具的衍生工具除外）。

④分类为以公允价值计量且其变动计入当期损益的金融资产

不符合分类为以摊余成本计量或以公允价值计量且其变动计入其他综合收益的金融资产条件、亦不指定为以公允价值计量且其变动计入其他综合收益的金融资产均分类为以公允价值计量且其变动计入当期损益的金融资产。

本公司对此类金融资产采用公允价值进行后续计量，将公允价值变动形成的利得或损失以及与此类金融资产相关的股利和利息收入计入当期损益。

本公司对此类金融资产根据其流动性在交易性金融资产、其他非流动金融资产项目列报。

⑤指定为以公允价值计量且其变动计入当期损益的金融资产

在初始确认时，本公司为了消除或显著减少会计错配，可以单项金融资产为基础不可撤销地将金融资产指定为以公允价值计量且其变动计入当期损益的金融资产。

混合合同包含一项或多项嵌入衍生工具，且其主合同不属于以上金融资产的，本公司可以将其整体指定为以公允价值计量且其变动计入当期损益的金融工具。但下列情况除外：

1) 嵌入衍生工具不会对混合合同的现金流量产生重大改变。

2) 在初次确定类似的混合合同是否需要分拆时，几乎不需分析就能明确其包含的嵌入衍生工具不应分拆。如嵌入贷款的提前还款权，允许持有人以接近摊余成本的金额提前偿还贷款，该提前还款权不需要分拆。

本公司对此类金融资产采用公允价值进行后续计量，将公允价值变动形成的利得或损失以及与此类金融资产相关的股利和利息收入计入当期损益。

本公司对此类金融资产根据其流动性在交易性金融资产、其他非流动金融资产项目列报。

(2) 金融负债分类和计量

本公司根据所发行金融工具的合同条款及其所反映的经济实质而非仅以法律形式，结合金融负债和权益工具的定义，在初始确认时将该金融工具或其组成部分分类为金融负债或权益工具。金融负债在初始确认时分类为：以公允价值计量且其变动计入当期损益的金融负债、其他金融负债、被指定为有效套期工具的衍生工具。

金融负债在初始确认时以公允价值计量。对于以公允价值计量且其变动计入当期损益的金融负债，相关的交易费用直接计入当期损益；对于其他类别的金融负债，相关交易费用计入初始确认金额。

金融负债的后续计量取决于其分类：

①以公允价值计量且其变动计入当期损益的金融负债

此类金融负债包括交易性金融负债（含属于金融负债的衍生工具）和初始确认时指定为以公允价值计量且其变动计入当期损益的金融负债。

满足下列条件之一的，属于交易性金融负债：承担相关金融负债的目的主要是为了在近期内出售或回购；属于集中管理的可辨认金融工具组合的一部分，且有客观证据表明企业近期采用短期获利方式模式；属于衍生工具，但是，被指定且

为有效套期工具的衍生工具、符合财务担保合同的衍生工具除外。交易性金融负债（含属于金融负债的衍生工具），按照公允价值进行后续计量，除与套期会计有关外，所有公允价值变动均计入当期损益。

在初始确认时，为了提供更相关的会计信息，本公司将满足下列条件之一的金融负债不可撤销地指定为以公允价值计量且其变动计入当期损益的金融负债：

1) 能够消除或显著减少会计错配。

2) 根据正式书面文件载明的企业风险管理或投资策略，以公允价值为基础对金融负债组合或金融资产和金融负债组合进行管理和业绩评价，并在企业内部以此为基础向关键管理人员报告。

本公司对此类金融负债采用公允价值进行后续计量，除由本公司自身信用风险变动引起的公允价值变动计入其他综合收益之外，其他公允价值变动计入当期损益。除非由本公司自身信用风险变动引起的公允价值变动计入其他综合收益会造成或扩大损益中的会计错配，本公司将所有公允价值变动（包括自身信用风险变动的影响金额）计入当期损益。

②其他金融负债

除下列各项外，公司将金融负债分类为以摊余成本计量的金融负债，对此类金融负债采用实际利率法，按照摊余成本进行后续计量，终止确认或摊销产生的利得或损失计入当期损益：

1) 以公允价值计量且其变动计入当期损益的金融负债。

2) 金融资产转移不符合终止确认条件或继续涉入被转移金融资产所形成的金融负债。

3) 不属于本条前两类情形的财务担保合同，以及不属于本条第1)类情形的以低于市场利率贷款的贷款承诺。

财务担保合同是指当特定债务人到期不能按照最初或修改后的债务工具条款偿付债务时，要求发行方向蒙受损失的合同持有人赔付特定金额的合同。不属于指定为以公允价值计量且其变动计入当期损益的金融负债的财务担保合同，在初始确认后按照损失准备金额以及初始确认金额扣除担保期内的累计摊销额后的余额孰高进行计量。

(3) 金融资产和金融负债的终止确认

①金融资产满足下列条件之一的，终止确认金融资产，即从其账户和资产负债表内予以转销：

1) 收取该金融资产现金流量的合同权利终止。

2) 该金融资产已转移，且该转移满足金融资产终止确认的规定。

②金融负债终止确认条件

金融负债（或其一部分）的现时义务已经解除的，则终止确认该金融负债（或该部分金融负债）。

本公司与借出方之间签订协议，以承担新金融负债方式替换原金融负债，且新金融负债与原金融负债的合同条款实质上不同的，或对原金融负债（或其一部分）的合同条款做出实质性修改的，则终止确认原金融负债，同时确认一项新金融负债，账面价值与支付的对价（包括转出的非现金资产或承担的负债）之间的差额，计入当期损益。

本公司回购金融负债一部分的，按照继续确认部分和终止确认部分在回购日各自的公允价值占整体公允价值的比例，对该金融负债整体的账面价值进行分配。分配给终止确认部分的账面价值与支付的对价（包括转出的非现金资产或承担的负债）之间的差额，应当计入当期损益。

(4) 金融资产转移的确认依据和计量方法

本公司在发生金融资产转移时，评估其保留金融资产所有权上的风险和报酬的程度，并分别下列情形处理：

①转移了金融资产所有权上几乎所有风险和报酬的，则终止确认该金融资产，并将转移中产生或保留的权利和义务单独确认为资产或负债。

②保留了金融资产所有权上几乎所有风险和报酬的，则继续确认该金融资产。

③既没有转移也没有保留金融资产所有权上几乎所有风险和报酬的（即除本条①、②之外的其他情形），则根据其是否保留了对金融资产的控制，分别下列情形处理：

1) 未保留对该金融资产控制的，则终止确认该金融资产，并将转移中产生或保留的权利和义务单独确认为资产或负债。

2) 保留了对该金融资产控制的，则按照其继续涉入被转移金融资产的程度继续确认有关金融资产，并相应确认相关负债。继续涉入被转移金融资产的程度，是指本公司承担的被转移金融资产价值变动风险或报酬的程度。

在判断金融资产转移是否满足上述金融资产终止确认条件时，采用实质重于形式的原则。公司将金融资产转移区分为金融资产整体转移和部分转移。

①金融资产整体转移满足终止确认条件的，将下列两项金额的差额计入当期损益：

1) 被转移金融资产在终止确认日的账面价值。

2) 因转移金融资产而收到的对价，与原直接计入其他综合收益的公允价值变动累计额中对应终止确认部分的金额（涉及转移的金融资产为以公允价值计量且其变动计入其他综合收益的金融资产）之和。

②金融资产部分转移且该被转移部分整体满足终止确认条件的，将转移前金融资产整体的账面价值，在终止确认部分和继续确认部分（在此种情形下，所保留的服务资产应当视同继续确认金融资产的一部分）之间，按照转移日各自的相对公允价值进行分摊，并将下列两项金额的差额计入当期损益：

1) 终止确认部分在终止确认日的账面价值。

2) 终止确认部分收到的对价，与原计入其他综合收益的公允价值变动累计额中对应终止确认部分的金额（涉及转移的金融资产为以公允价值计量且其变动计入其他综合收益的金融资产）之和。

金融资产转移不满足终止确认条件的，继续确认该金融资产，所收到的对价确认为一项金融负债。

(5) 金融资产和金融负债公允价值的确定方法

存在活跃市场的金融资产或金融负债，以活跃市场的报价确定其公允价值，除非该项金融资产存在针对资产本身的限售期。对于针对资产本身的限售的金融资产，按照活跃市场的报价扣除市场参与者因承担指定期间内无法在公开市场上出售该金融资产的风险而要求获得的补偿金额后确定。活跃市场的报价包括易于且可定期从交易所、交易商、经纪人、行业集团、定价机构或监管机构等获得相关资产或负债的报价，且能代表在公平交易基础上实际并经常发生的市场交易。

初始取得或衍生的金融资产或承担的金融负债，以市场交易价格作为确定其公允价值的基础。

不存在活跃市场的金融资产或金融负债，采用估值技术确定其公允价值。在估值时，本公司采用在当前情况下适用并且有足够可利用数据和其他信息支持的估值技术，选择与市场参与者在相关资产或负债的交易中所考虑的资产或负债特征相一致的输入值，并尽可能优先使用相关可观察输入值。在相关可观察输入值无法取得或取得不切实可行的情况下，使用不可观察输入值。

(6) 金融工具减值

本公司对以摊余成本计量的金融资产、分类为以公允价值计量且其变动计入其他综合收益的金融资产、租赁应收款、合同资产、不属于以公允价值计量且其变动计入当期损益的金融负债的贷款承诺、不属于以公允价值计量且其变动计入当期损益的金融负债以及因金融资产转移不符合终止确认条件或继续涉入被转移金融资产所形成金融负债的财务担保合同以预期信用损失为基础进行减值会计处理并确认损失准备。

预期信用损失，是指以发生违约的风险为权重的金融工具信用损失的加权平均值。信用损失，是指本公司按照原实际利率折现的、根据合同应收的所有合同现金流量与预期收取的所有现金流量之间的差额，即全部现金短缺的现值。其中，对于本公司购买或源生的已发生信用减值的金融资产，应按照该金融资产经信用调整的实际利率折现。

对由收入准则规范的交易形成的应收款项、合同资产以及租赁应收款，本公司运用简化计量方法，按照相当于整个存续期内预期信用损失的金额计量损失准备。

对于购买或源生的已发生信用减值的金融资产，在资产负债表日仅将自初始确认后整个存续期内预期信用损失的累计变动确认为损失准备。在每个资产负债表日，将整个存续期内预期信用损失的变动金额作为减值损失或利得计入当期损益。即使该资产负债表日确定的整个存续期内预期信用损失小于初始确认时估计现金流量所反映的预期信用损失的金额，也将预期信用损失的有利变动确认为减值利得。

除上述采用简化计量方法和购买或源生的已发生信用减值以外的其他金融资产，本公司在每个资产负债表日评估相关金融工具的信用风险自初始确认后是否已显著增加，并按照下列情形分别计量其损失准备、确认预期信用损失及其变动：

①如果该金融工具的信用风险自初始确认后并未显著增加，处于第一阶段，则按照相当于该金融工具未来 12 个月内预期信用损失的金额计量其损失准备，并按照账面余额和实际利率计算利息收入。

②如果该金融工具的信用风险自初始确认后已显著增加但尚未发生信用减值的，处于第二阶段，则按照相当于该金融工具整个存续期内预期信用损失的金额计量其损失准备，并按照账面余额和实际利率计算利息收入。

③如果该金融工具自初始确认后已经发生信用减值的，处于第三阶段，本公司按照相当于该金融工具整个存续期内预期信用损失的金额计量其损失准备，并按照摊余成本和实际利率计算利息收入。

金融工具信用损失准备的增加或转回金额，作为减值损失或利得计入当期损益。除分类为以公允价值计量且其变动计入其他综合收益的金融资产外，信用损失准备抵减金融资产的账面余额。对于分类为以公允价值计量且其变动计入其他综合收益的金融资产，本公司在其他综合收益中确认其信用损失准备，不减少该金融资产在资产负债表中列示的账面价值。

本公司在上一会计期间已经按照相当于金融工具整个存续期内预期信用损失的金额计量了损失准备，但在当期资产负债表日，该金融工具已不再属于自初始确认后信用风险显著增加的情形的，本公司在当期资产负债表日按照相当于未来 12 个月内预期信用损失的金额计量该金融工具的损失准备，由此形成的损失准备的转回金额作为减值利得计入当期损益。

①信用风险显著增加

本公司利用可获得的合理且有依据的前瞻性信息，通过比较金融工具在资产负债表日发生违约的风险与在初始确认日发生违约的风险，以确定金融工具的信用风险自初始确认后是否已显著增加。对于财务担保合同，本公司在应用金融工具减值规定时，将本公司成为做出不可撤销承诺的一方之日作为初始确认日。

本公司在评估信用风险是否显著增加时会考虑如下因素：

- 1) 债务人经营成果实际或预期是否发生显著变化；

2) 债务人所处的监管、经济或技术环境是否发生显著不利变化;

3) 作为债务抵押的担保物价值或第三方提供的担保或信用增级质量是否发生显著变化, 这些变化预期将降低债务人按合同规定期限还款的经济动机或者影响违约概率;

4) 债务人预期表现和还款行为是否发生显著变化;

5) 本公司对金融工具信用管理方法是否发生变化等。

于资产负债表日, 若本公司判断金融工具只具有较低的信用风险, 则本公司假定该金融工具的信用风险自初始确认后并未显著增加。如果金融工具的违约风险较低, 借款人在短期内履行其合同现金流量义务的能力很强, 并且即使较长时期内经济形势和经营环境存在不利变化, 但未必一定降低借款人履行其合同现金流量义务的能力, 则该金融工具被视为具有较低的信用风险。

②已发生信用减值的金融资产

当对金融资产预期未来现金流量具有不利影响的一项或多项事件发生时, 该金融资产成为已发生信用减值的金融资产。金融资产已发生信用减值的证据包括下列可观察信息:

- 1) 发行方或债务人发生重大财务困难;
- 2) 债务人违反合同, 如偿付利息或本金违约或逾期等;
- 3) 债权人出于与债务人财务困难有关的经济或合同考虑, 给予债务人在任何其他情况下都不会做出的让步;
- 4) 债务人很可能破产或进行其他财务重组;
- 5) 发行方或债务人财务困难导致该金融资产的活跃市场消失;
- 6) 以大幅折扣购买或源生一项金融资产, 该折扣反映了发生信用损失的事实。

金融资产发生信用减值, 有可能是多个事件的共同作用所致, 未必是可单独识别的事件所致。

③预期信用损失的确定

本公司基于单项和组合评估金融工具的预期信用损失, 在评估预期信用损失时, 考虑有关过去事项、当前状况以及未来经济状况预测的合理且有依据的信息。

本公司以共同信用风险特征为依据, 将金融工具分为不同组合。本公司采用的共同信用风险特征包括: 金融工具类型、信用风险评级、账龄组合、逾期账龄组合、债务人所处行业等。相关金融工具的单项评估标准和组合信用风险特征详见相关金融工具的会计政策。

本公司按照下列方法确定相关金融工具的预期信用损失:

- 1) 对于金融资产, 信用损失为本公司应收取的合同现金流量与预期收取的现金流量之间差额的现值。
- 2) 对于租赁应收款项, 信用损失为本公司应收取的合同现金流量与预期收取的现金流量之间差额的现值。
- 3) 对于财务担保合同, 信用损失为本公司就该合同持有人发生的信用损失向其做出赔付的预计付款额, 减去本公司预期向该合同持有人、债务人或任何其他方收取的金额之间差额的现值。
- 4) 对于资产负债表日已发生信用减值但并非购买或源生已发生信用减值的金融资产, 信用损失为该金融资产账面余额与按原实际利率折现的估计未来现金流量的现值之间的差额。

本公司计量金融工具预期信用损失的方法反映的因素包括：通过评价一系列可能的结果而确定的无偏概率加权平均金额；货币时间价值；在资产负债表日无须付出不必要的额外成本或努力即可获得的有关过去事项、当前状况以及未来经济状况预测的合理且有依据的信息。

④减记金融资产

当本公司不再合理预期金融资产合同现金流量能够全部或部分收回的，直接减记该金融资产的账面余额。这种减记构成相关金融资产的终止确认。

(7) 金融资产及金融负债的抵销

金融资产和金融负债在资产负债表内分别列示，没有相互抵销。但是，同时满足下列条件的，以相互抵销后的净额在资产负债表内列示：

- ①本公司具有抵销已确认金额的法定权利，且该种法定权利是当前可执行的；
- ②本公司计划以净额结算，或同时变现该金融资产和清偿该金融负债。

12、应收票据

本公司对应收票据的预期信用损失的确定方法及会计处理方法详见本附注五、11、（6）金融工具减值。

当在单项工具层面无法以合理成本评估预期信用损失的充分证据时，本公司参考历史信用损失经验，结合当前状况以及对未来经济状况的判断，依据信用风险特征将应收票据划分为若干组合，在组合基础上计算预期信用损失。确定组合的依据如下：

组合名称	确定组合的依据	计提方法
银行承兑票据组合	出票人具有较高的信用评级，历史上未发生票据违约，信用损失风险极低，在短期内履行其支付合同现金流量义务的能力很强	参考历史信用损失经验，结合当前状况以及对未来经济状况的预期计量坏账准备
商业承兑汇票组合	相较于银行承兑汇票，信用损失风险较高	参考历史信用损失经验，结合当前状况以及对未来经济状况的预测，通过违约风险敞口和整个存续期预期信用损失率，计算预期信用损失

13、应收账款

本公司对应收账款的预期信用损失的确定方法及会计处理方法详见本附注五、11、（6）金融工具减值。

对信用风险与组合信用风险显著不同的应收账款，本公司按单项计提预期信用损失。本公司对单项金额重大且在初始确认后已经发生信用减值的应收账款单独确定其信用损失。

当在单项工具层面无法以合理成本评估预期信用损失的充分证据时，本公司参考历史信用损失经验，结合当前状况以及对未来经济状况的判断，依据信用风险特征将应收账款划分为若干组合，在组合基础上计算预期信用损失。确定组合的依据如下：

组合名称	确定组合的依据	计提方法
并表关联方组合	款项性质及风险特征	参考历史信用损失经验，结合当前状况以及对未来经济状况的预期计量坏账准备
化妆品业务组合	款项性质及风险特征	按账龄与整个存续期预期信用损失率对照表计提

14、应收款项融资

分类为以公允价值计量且其变动计入其他综合收益的应收票据，自初始确认日起到期期限在一年内（含一年）的，列示为应收款项融资；自初始确认日起到期期限在一年以上的，列示为其他债权投资。其相关会计政策参见本附注五。

本公司对应收款项融资的预期信用损失的确定方法及会计处理方法详见本附注五、11、（6）金融工具减值。

15、其他应收款

本公司对其他应收款的预期信用损失的确定方法及会计处理方法详见本附注五、11、（6）金融工具减值。

当在单项工具层面无法以合理成本评估预期信用损失的充分证据时，本公司参考历史信用损失经验，结合当前状况以及对未来经济状况的判断，依据信用风险特征将其他应收款划分为若干组合，在组合基础上计算预期信用损失。确定组合的依据如下：

组合名称	确定组合的依据	计提方法
并表关联方组合	款项性质及风险特征	参考历史信用损失经验，结合当前状况以及对未来经济状况的预期计量坏账准备
押金、保证金、备用金及出口退税款组合	款项性质及风险特征	参考历史信用损失经验，结合当前状况以及对未来经济状况的预期计量坏账准备
其他组合	款项性质及风险特征	按账龄与整个存续期预期信用损失率对照表计提

16、合同资产

本公司已向客户转让商品而有权收取对价的权利，且该权利取决于时间流逝之外的其他因素的，确认为合同资产。本公司拥有的无条件（即，仅取决于时间流逝）向客户收取对价的权利作为应收款项单独列示。

本公司对合同资产的预期信用损失的确定方法及会计处理方法详见本附注五、11、（6）金融工具减值。

17、存货

（1）存货的分类

存货是指本公司在日常活动中持有以备出售的产成品或商品、处在生产过程中的在产品、在生产过程或提供劳务过程中耗用的材料和物料等。主要包括原材料、周转材料、委托加工材料、在产品、自制半成品、产成品（库存商品）、发出商品等。

（2）存货的计价方法

存货在取得时，按成本进行初始计量，包括采购成本、加工成本和其他成本。存货发出时按月末一次加权平均法计价。

（3）存货可变现净值的确定依据及存货跌价准备的计提方法

期末对存货进行全面清查后，按存货的成本与可变现净值孰低提取或调整存货跌价准备。产成品、库存商品和用于出售的材料等直接用于出售的商品存货，在正常生产经营过程中，以该存货的估计售价减去估计的销售费用和相关税费后的金额，确定其可变现净值；需要经过加工的材料存货，在正常生产经营过程中，以所生产的产成品的估计售价减去至完工时估计将要发生的成本、估计的销售费用和相关税费后的金额，确定其可变现净值；为执行销售合同或者劳务合同而持有

的存货，其可变现净值以合同价格为基础计算，若持有存货的数量多于销售合同订购数量的，超出部分的存货的可变现净值以一般销售价格为基础计算。

期末按照单个存货项目计提存货跌价准备；但对于数量繁多、单价较低的存货，按照存货类别计提存货跌价准备；与在同一地区生产和销售的产品系列相关、具有相同或类似最终用途或目的，且难以与其他项目分开计量的存货，则合并计提存货跌价准备。

以前减记存货价值的影响因素已经消失的，减记的金额予以恢复，并在原已计提的存货跌价准备金额内转回，转回的金额计入当期损益。

(4) 存货的盘存制度

采用永续盘存制。

(5) 低值易耗品和包装物的摊销方法

- ①低值易耗品采用一次转销法；
- ②包装物采用一次转销法；
- ③其他周转材料采用一次转销法摊销。

18、其他债权投资

本公司对其他债权投资的预期信用损失的确定方法及会计处理方法详见本附注五、11、（6）金融工具减值。

19、长期股权投资

(1) 初始投资成本的确定

①企业合并形成的长期股权投资，具体会计政策详见本附注五、6、同一控制下和非同一控制下企业合并的会计处理方法。

②其他方式取得的长期股权投资

以支付现金方式取得的长期股权投资，按照实际支付的购买价款作为初始投资成本。初始投资成本包括与取得长期股权投资直接相关的费用、税金及其他必要支出。

以发行权益性证券取得的长期股权投资，按照发行权益性证券的公允价值作为初始投资成本；发行或取得自身权益工具时发生的交易费用，可直接归属于权益性交易的从权益中扣减。

在非货币性资产交换具备商业实质和换入资产或换出资产的公允价值能够可靠计量的前提下，非货币性资产交换换入的长期股权投资以换出资产的公允价值为基础确定其初始投资成本，除非有确凿证据表明换入资产的公允价值更加可靠；不满足上述前提的非货币性资产交换，以换出资产的账面价值和应支付的相关税费作为换入长期股权投资的初始投资成本。

通过债务重组取得的对合营、联营企业的长期股权投资，其初始投资成本按照放弃债权的公允价值和可直接归属于该资产的税金等其他成本确定。

(2) 后续计量及损益确认

①成本法

本公司能够对被投资单位实施控制的长期股权投资采用成本法核算，并按照初始投资成本计价，追加或收回投资调整长期股权投资的成本。

除取得投资时实际支付的价款或对价中包含的已宣告但尚未发放的现金股利或利润外，本公司按照享有被投资单位宣告分派的现金股利或利润确认为当期投资收益。

②权益法

本公司对联营企业和合营企业的长期股权投资采用权益法核算；对于其中一部分通过风险投资机构、共同基金、信托公司或包括投连险基金在内的类似主体间接持有的联营企业的权益性投资，采用公允价值计量且其变动计入损益。

长期股权投资的初始投资成本大于投资时应享有被投资单位可辨认净资产公允价值份额的差额，不调整长期股权投资的初始投资成本；初始投资成本小于投资时应享有被投资单位可辨认净资产公允价值份额的差额，计入当期损益。

本公司取得长期股权投资后，按照应享有或应分担的被投资单位实现的净损益和其他综合收益的份额，分别确认投资收益和其他综合收益，同时调整长期股权投资的账面价值；并按照被投资单位宣告分派的利润或现金股利计算应享有的部分，相应减少长期股权投资的账面价值；对于被投资单位除净损益、其他综合收益和利润分配以外所有者权益的其他变动，调整长期股权投资的账面价值并计入所有者权益。

本公司在确认应享有被投资单位净损益的份额时，以取得投资时被投资单位各项可辨认资产等的公允价值为基础，对被投资单位的净利润进行调整后确认。本公司与联营企业、合营企业之间发生的未实现内部交易损益按照应享有的比例计算归属于本公司的部分予以抵销，在此基础上确认投资损益。

本公司确认应分担被投资单位发生的亏损时，按照以下顺序进行处理：首先，冲减长期股权投资的账面价值。其次，长期股权投资的账面价值不足以冲减的，以其他实质上构成对被投资单位净投资的长期权益账面价值为限继续确认投资损失，冲减长期应收项目等的账面价值。最后，经过上述处理，按照投资合同或协议约定企业仍承担额外义务的，按预计承担的义务确认预计负债，计入当期投资损失。

被投资单位以后期间实现盈利的，公司在扣除未确认的亏损分担额后，按与上述相反的顺序处理，减记已确认预计负债的账面余额、恢复其他实质上构成对被投资单位净投资的长期权益及长期股权投资的账面价值后，恢复确认投资收益。

(3) 长期股权投资核算方法的转换

①公允价值计量转权益法核算

本公司原持有的对被投资单位不具有控制、共同控制或重大影响的按金融工具确认和计量准则进行会计处理的权益性投资，因追加投资等原因能够对被投资单位施加重大影响或实施共同控制但不构成控制的，按照《企业会计准则第 22 号——金融工具确认和计量》确定的原持有的股权投资的公允价值加上新增投资成本之和，作为改按权益法核算的初始投资成本。

按权益法核算的初始投资成本小于按照追加投资后全新的持股比例计算确定的应享有被投资单位在追加投资日可辨认净资产公允价值份额之间的差额，调整长期股权投资的账面价值，并计入当期营业外收入。

②公允价值计量或权益法核算转成本法核算

本公司原持有的对被投资单位不具有控制、共同控制或重大影响的按金融工具确认和计量准则进行会计处理的权益性投资，或原持有对联营企业、合营企业的长期股权投资，因追加投资等原因能够对非同一控制下的被投资单位实施控制的，在编制个别财务报表时，按照原持有的股权投资账面价值加上新增投资成本之和，作为改按成本法核算的初始投资成本。

购买日之前持有的股权投资因采用权益法核算而确认的其他综合收益，在处置该项投资时采用与被投资单位直接处置相关资产或负债相同的基础进行会计处理。

购买日之前持有的股权投资按照《企业会计准则第 22 号——金融工具确认和计量》的有关规定进行会计处理的，原计入其他综合收益的累计公允价值变动在改按成本法核算时转入当期损益。

③权益法核算转公允价值计量

本公司因处置部分股权投资等原因丧失了对被投资单位的共同控制或重大影响的，处置后的剩余股权改按《企业会计准则第 22 号——金融工具确认和计量》核算，其在丧失共同控制或重大影响之日的公允价值与账面价值之间的差额计入当期损益。

原股权投资因采用权益法核算而确认的其他综合收益，在终止采用权益法核算时采用与被投资单位直接处置相关资产或负债相同的基础进行会计处理。

④成本法转权益法

本公司因处置部分权益性投资等原因丧失了对被投资单位的控制的，在编制个别财务报表时，处置后的剩余股权能够对被投资单位实施共同控制或施加重大影响的，改按权益法核算，并对该剩余股权视同自取得时即采用权益法核算进行调整。

⑤成本法转公允价值计量

本公司因处置部分权益性投资等原因丧失了对被投资单位的控制的，在编制个别财务报表时，处置后的剩余股权不能对被投资单位实施共同控制或施加重大影响的，改按《企业会计准则第 22 号——金融工具确认和计量》的有关规定进行会计处理，其在丧失控制之日的公允价值与账面价值间的差额计入当期损益。

(4) 长期股权投资的处置

处置长期股权投资，其账面价值与实际取得价款之间的差额，应当计入当期损益。采用权益法核算的长期股权投资，在处置该项投资时，采用与被投资单位直接处置相关资产或负债相同的基础，按相应比例对原计入其他综合收益的部分进行会计处理。

处置对子公司股权投资的各项交易的条款、条件以及经济影响符合以下一种或多种情况，将多次交易事项作为一揽子交易进行会计处理：

- ①这些交易是同时或者在考虑了彼此影响的情况下订立的；
- ②这些交易整体才能达成一项完整的商业结果；
- ③一项交易的发生取决于其他至少一项交易的发生；
- ④一项交易单独看是不经济的，但是和其他交易一并考虑时是经济的。

因处置部分股权投资或其他原因丧失了对原有子公司控制权的，不属于一揽子交易的，区分个别财务报表和合并财务报表进行相关会计处理：

①在个别财务报表中，对于处置的股权，其账面价值与实际取得价款之间的差额计入当期损益。处置后的剩余股权能够对被投资单位实施共同控制或施加重大影响的，改按权益法核算，并对该剩余股权视同自取得时即采用权益法核算进行调整；处置后的剩余股权不能对被投资单位实施共同控制或施加重大影响的，改按《企业会计准则第 22 号——金融工具确认和计量》的有关规定进行会计处理，其在丧失控制之日的公允价值与账面价值间的差额计入当期损益。

②在合并财务报表中，对于在丧失对子公司控制权以前的各项交易，处置价款与处置长期股权投资相对应享有子公司自购买日或合并日开始持续计算的净资产份额之间的差额，调整资本公积（股本溢价），资本公积不足冲减的，调整留存收益；在丧失对子公司控制权时，对于剩余股权，按照其在丧失控制权日的公允价值进行重新计量。处置股权取得的对价与剩余股权公允价值之和，减去按原持股比例计算应享有原有子公司自购买日开始持续计算的净资产的份额之间的差额，计入丧失控制权当期的投资收益，同时冲减商誉。与原有子公司股权投资相关的其他综合收益等，在丧失控制权时转为当期投资收益。

处置对子公司股权投资直至丧失控制权的各项交易属于一揽子交易的，将各项交易作为一项处置子公司股权投资并丧失控制权的交易进行会计处理，区分个别财务报表和合并财务报表进行相关会计处理：

①在个别财务报表中，在丧失控制权之前每一次处置价款与处置的股权对应的长期股权投资账面价值之间的差额，确认为其他综合收益，在丧失控制权时一并转入丧失控制权当期的损益。

②在合并财务报表中，在丧失控制权之前每一次处置价款与处置投资对应的享有该子公司净资产份额的差额，确认为其他综合收益，在丧失控制权时一并转入丧失控制权当期的损益。

(5) 共同控制、重大影响的判断标准

如果本公司按照相关约定与其他参与方集体控制某项安排，并且对该安排回报具有重大影响的活动决策，需要经过分享控制权的参与方一致同意时才存在，则视为本公司与其他参与方共同控制某项安排，该安排即属于合营安排。

合营安排通过单独主体达成的，根据相关约定判断本公司对该单独主体的净资产享有权利时，将该单独主体作为合营企业，采用权益法核算。若根据相关约定判断本公司并非对该单独主体的净资产享有权利时，该单独主体作为共同经营，本公司确认与共同经营利益份额相关的项目，并按照相关企业会计准则的规定进行会计处理。

重大影响，是指投资方对被投资单位的财务和经营政策有参与决策的权力，但并不能够控制或者与其他方一起共同控制这些政策的制定。本公司通过以下一种或多种情形，并综合考虑所有事实和情况后，判断对被投资单位具有重大影响：

①在被投资单位的董事会或类似权力机构中派有代表；②参与被投资单位财务和经营政策制定过程；③与被投资单位之间发生重要交易；④向被投资单位派出管理人员；⑤向被投资单位提供关键技术资料。

20、固定资产

(1) 确认条件

固定资产指为生产商品、提供劳务、出租或经营管理而持有，并且使用寿命超过一个会计年度的有形资产。固定资产在同时满足下列条件时予以确认：

- ①与该固定资产有关的经济利益很可能流入企业；
- ②该固定资产的成本能够可靠地计量。

(2) 初始计量

本公司固定资产按成本进行初始计量。

①外购的固定资产的成本包括买价、进口关税等相关税费，以及为使固定资产达到预定可使用状态前所发生的可直接归属于该资产的其他支出。

②自行建造固定资产的成本，由建造该项资产达到预定可使用状态前所发生的必要支出构成。

③投资者投入的固定资产，按投资合同或协议约定的价值作为入账价值，但合同或协议约定价值不公允的按公允价值入账。

④购买固定资产的价款超过正常信用条件延期支付，实质上具有融资性质的，固定资产的成本以购买价款的现值为基础确定。实际支付的价款与购买价款的现值之间的差额，除应予资本化的以外，在信用期间内计入当期损益。

(3) 折旧方法

类别	折旧方法	折旧年限	残值率	年折旧率
房屋、建筑物及构筑物	年限平均法	20	10%	4.5%
机器设备	年限平均法	5-10	10%	9%-18%
运输设备	年限平均法	5-10	10%	9%-18%
其他设备	年限平均法	5-10	10%	9%-18%

固定资产折旧按其入账价值减去预计净残值后在预计使用寿命内计提。对计提了减值准备的固定资产，则在未来期间按扣除减值准备后的账面价值及依据尚可使用年限确定折旧额；已提足折旧仍继续使用的固定资产不计提折旧。

本公司根据固定资产的性质和使用情况，确定固定资产的使用寿命和预计净残值。并在年度终了，对固定资产的使用寿命、预计净残值和折旧方法进行复核，如与原先估计数存在差异的，进行相应的调整。

公司需遵守《深圳证券交易所上市公司自律监管指引第3号——行业信息披露》中的“化工行业相关业务”的披露要求

报告期内固定资产投资情况详见本附注七、10、固定资产。

(4) 后续计量及处置

①固定资产的后续支出

与固定资产有关的后续支出，符合固定资产确认条件的，计入固定资产成本；不符合固定资产确认条件的，在发生时计入当期损益。

②固定资产处置

当固定资产被处置、或者预期通过使用或处置不能产生经济利益时，终止确认该固定资产。固定资产出售、转让、报废或毁损的处置收入扣除其账面价值和相关税费后的金额计入当期损益。

21、在建工程

公司需遵守《深圳证券交易所上市公司自律监管指引第3号——行业信息披露》中的“化工行业相关业务”的披露要求

（1）在建工程初始计量

本公司自行建造的在建工程按实际成本计价，实际成本由建造该项资产达到预定可使用状态前所发生的必要支出构成，包括工程用物资成本、人工成本、交纳的相关税费、应予资本化的借款费用以及应分摊的间接费用等。

（2）在建工程结转为固定资产的标准和时点

在建工程项目按建造该项资产达到预定可使用状态前所发生的全部支出，作为固定资产的入账价值。所建造的在建工程已达到预定可使用状态，但尚未办理竣工决算的，自达到预定可使用状态之日起，根据工程预算、造价或者工程实际成本等，按估计的价值转入固定资产，并按本公司固定资产折旧政策计提固定资产的折旧，待办理竣工决算后，再按实际成本调整原来的暂估价值，但不调整原已计提的折旧额。

报告期内在建工程投资情况详见本附注七、11、在建工程。

22、借款费用

（1）借款费用资本化的确认原则

本公司发生的借款费用，可直接归属于符合资本化条件的资产的购建或者生产的，予以资本化，计入相关资产成本；其他借款费用，在发生时根据其发生额确认为费用，计入当期损益。

符合资本化条件的资产，是指需要经过相当长时间的购建或者生产活动才能达到预定可使用或者可销售状态的固定资产、投资性房地产和存货等资产。

借款费用同时满足下列条件时开始资本化：

①资产支出已经发生，资产支出包括为购建或者生产符合资本化条件的资产而以支付现金、转移非现金资产或者承担带息债务形式发生的支出；

②借款费用已经发生；

③为使资产达到预定可使用或者可销售状态所必要的购建或者生产活动已经开始。

（2）借款费用资本化期间

资本化期间，指从借款费用开始资本化时点到停止资本化时点的期间，借款费用暂停资本化的期间不包括在内。

当购建或者生产符合资本化条件的资产达到预定可使用或者可销售状态时，借款费用停止资本化。

当购建或者生产符合资本化条件的资产中部分项目分别完工且可单独使用时，该部分资产借款费用停止资本化。

购建或者生产的资产的各部分分别完工，但必须等到整体完工后才可使用或可对外销售的，在该资产整体完工时停止借款费用资本化。

（3）暂停资本化期间

符合资本化条件的资产在购建或生产过程中发生的非正常中断、且中断时间连续超过 3 个月的，则借款费用暂停资本化；该项中断如是所购建或生产的符合资本化条件的资产达到预定可使用状态或者可销售状态必要的程序，则借款费用继续资本化。在中断期间发生的借款费用确认为当期损益，直至资产的购建或者生产活动重新开始后借款费用继续资本化。

（4）借款费用资本化金额的计算方法

专门借款的利息费用（扣除尚未动用的借款资金存入银行取得的利息收入或者进行暂时性投资取得的投资收益）及其辅助费用在所购建或者生产的符合资本化条件的资产达到预定可使用或者可销售状态前，予以资本化。

根据累计资产支出超过专门借款部分的资产支出加权平均数（注：按每月月末平均）乘以所占用一般借款的资本化率，计算确定一般借款应予资本化的利息金额。资本化率根据一般借款加权平均利率计算确定。

借款存在折价或者溢价的，按照实际利率法确定每一会计期间应摊销的折价或者溢价金额，调整每期利息金额。

23、使用权资产

本公司对使用权资产按照成本进行初始计量，该成本包括：

- （1）租赁负债的初始计量金额；
- （2）在租赁期开始日或之前支付的租赁付款额，存在租赁激励的，扣除已享受的租赁激励相关金额；
- （3）本公司发生的初始直接费用；
- （4）本公司为拆卸及移除租赁资产、复原租赁资产所在场地或将租赁资产恢复至租赁条款约定状态预计将发生的成本（不包括为生产存货而发生的成本）。

在租赁期开始日后，本公司采用成本模式对使用权资产进行后续计量。

能够合理确定租赁期届满时取得租赁资产所有权的，本公司在租赁资产剩余使用寿命内计提折旧。无法合理确定租赁期届满时能够取得租赁资产所有权的，本公司在租赁期与租赁资产剩余使用寿命两者孰短的期间内计提折旧。对计提了减值准备的使用权资产，则在未来期间按扣除减值准备后的账面价值参照上述原则计提折旧。

24、无形资产

（1）使用寿命及其确定依据、估计情况、摊销方法或复核程序

无形资产是指本公司拥有或者控制的没有实物形态的可辨认非货币性资产，包括土地使用权、专利权及非专利技术、应用软件等。

①无形资产的初始计量

外购无形资产的成本，包括购买价款、相关税费以及直接归属于使该项资产达到预定用途所发生的其他支出。购买无形资产的价款超过正常信用条件延期支付，实质上具有融资性质的，无形资产的成本以购买价款的现值为基础确定。

债务重组取得债务人用以抵债的无形资产，以该无形资产的公允价值为基础确定其入账价值，并将重组债务的账面价值与该用以抵债的无形资产公允价值之间的差额，计入当期损益。

在非货币性资产交换具备商业实质且换入资产或换出资产的公允价值能够可靠计量的前提下，非货币性资产交换换入的无形资产以换出资产的公允价值为基础确定其入账价值，除非有确凿证据表明换入资产的公允价值更加可靠；不满足上述前提的非货币性资产交换，以换出资产的账面价值和应支付的相关税费作为换入无形资产的成本，不确认损益。

以同一控制下的企业吸收合并方式取得的无形资产按被合并方的账面价值确定其入账价值；以非同一控制下的企业吸收合并方式取得的无形资产按公允价值确定其入账价值。

内部自行开发的无形资产，其成本包括：开发该无形资产时耗用的材料、劳务成本、注册费、在开发过程中使用的其他专利权和特许权的摊销以及满足资本化条件的利息费用，以及为使该无形资产达到预定用途前所发生的其他直接费用。

②无形资产的后续计量

本公司在取得无形资产时分析判断其使用寿命，划分为使用寿命有限和使用寿命不确定的无形资产。

1) 使用寿命有限的无形资产

对于使用寿命有限的无形资产，在为企业带来经济利益的期限内按直线法摊销。使用寿命有限的无形资产预计寿命及依据如下：

项目	预计使用寿命	依据
土地使用权	50 年	土地证使用年限
专利权	5-10 年	法律规定
应用软件及其他	5-10 年	行业惯例

每期末，对使用寿命有限的无形资产的使用寿命及摊销方法进行复核，如与原先估计数存在差异的，进行相应的调整。

经复核，本期期末无形资产的使用寿命及摊销方法与以前估计未有不同。

2) 使用寿命不确定的无形资产

无法预见无形资产为企业带来经济利益期限的，视为使用寿命不确定的无形资产。

对于使用寿命不确定的无形资产，在持有期间内不摊销，每期末对无形资产的寿命进行复核。如果期末重新复核后仍为不确定的，在每个会计期间继续进行减值测试。

(2) 研发支出的归集范围及相关会计处理方法

①划分公司内部研究开发项目的研究阶段和开发阶段具体标准

研究阶段：为获取并理解新的科学或技术知识等而进行的独创性的有计划调查、研究活动的阶段。

开发阶段：在进行商业性生产或使用前，将研究成果或其他知识应用于某项计划或设计，以生产出新的或具有实质性改进的材料、装置、产品等活动的阶段。

内部研究开发项目研究阶段的支出，在发生时计入当期损益。

②开发阶段支出符合资本化的具体标准

内部研究开发项目开发阶段的支出，同时满足下列条件时确认为无形资产：

- 1) 完成该无形资产以使其能够使用或出售在技术上具有可行性；
- 2) 具有完成该无形资产并使用或出售的意图；
- 3) 无形资产产生经济利益的方式，包括能够证明运用该无形资产生产的产品存在市场或无形资产自身存在市场，无形资产将在内部使用的，能够证明其有用性；
- 4) 有足够的技术、财务资源和其他资源支持，以完成该无形资产的开发，并有能力使用或出售该无形资产；
- 5) 归属于该无形资产开发阶段的支出能够可靠地计量。

不满足上述条件的开发阶段的支出，于发生时计入当期损益。以前期间已计入损益的开发支出不在以后期间重新确认为资产。已资本化的开发阶段的支出在资产负债表上列示为开发支出，自该项目达到预定用途之日起转为无形资产。

25、长期资产减值

本公司在资产负债表日判断长期资产是否存在可能发生减值的迹象。如果长期资产存在减值迹象的，以单项资产为基础估计其可收回金额；难以对单项资产的可收回金额进行估计的，以该资产所属的资产组为基础确定资产组的可收回金额。

资产可收回金额的估计，根据其公允价值减去处置费用后的净额与资产预计未来现金流量的现值两者之间较高者确定。

可收回金额的计量结果表明，长期资产的可收回金额低于其账面价值的，将长期资产的账面价值减记至可收回金额，减记的金额确认为资产减值损失，计入当期损益，同时计提相应的资产减值准备。资产减值损失一经确认，在以后会计期间不得转回。

资产减值损失确认后，减值资产的折旧或者摊销费用在未来期间作相应调整，以使该资产在剩余使用寿命内，系统地分摊调整后的资产账面价值（扣除预计净残值）。

因企业合并所形成的商誉和使用寿命不确定的无形资产，无论是否存在减值迹象，每年都进行减值测试。

在对商誉进行减值测试时，将商誉的账面价值分摊至预期从企业合并的协同效应中受益的资产组或资产组组合。在对包含商誉的相关资产组或者资产组组合进行减值测试时，如与商誉相关的资产组或者资产组组合存在减值迹象的，先对不包含商誉的资产组或者资产组组合进行减值测试，计算可收回金额，并与相关账面价值相比较，确认相应的减值损失。再对包含商誉的资产组或者资产组组合进行减值测试，比较这些相关资产组或者资产组组合的账面价值（包括所分摊的商誉的账面价值部分）与其可收回金额，如相关资产组或者资产组组合的可收回金额低于其账面价值的，确认商誉的减值损失。

26、长期待摊费用

长期待摊费用，是指本公司已经发生但应由本期和以后各期负担的分摊期限在 1 年以上的各项费用。长期待摊费用在不超过 5 年的受益期内按直线法分期摊销。

27、合同负债

本公司将已收或应收客户对价而应向客户转让商品的义务部分确认为合同负债。

28、职工薪酬

（1）短期薪酬的会计处理方法

职工薪酬，是指本公司为获得职工提供的服务或解除劳动关系而给予的各种形式的报酬或补偿。职工薪酬包括短期薪酬、离职后福利、辞退福利和其他长期职工福利。

短期薪酬是指本公司在职工提供相关服务的年度报告期间结束后十二个月内需要全部予以支付的职工薪酬，离职后福利和辞退福利除外。本公司在职工提供服务的会计期间，将应付的短期薪酬确认为负债，并根据职工提供服务的受益对象计入相关资产成本和费用。

(2) 离职后福利的会计处理方法

离职后福利是指本公司为获得职工提供的服务而在职工退休或与企业解除劳动关系后，提供的各种形式的报酬和福利，短期薪酬和辞退福利除外。

本公司的离职后福利计划分类为设定提存计划和设定受益计划。

离职后福利设定提存计划主要为参加由各地劳动及社会保障机构组织实施的社会基本养老保险、失业保险等；在职工为本公司提供服务的会计期间，将根据设定提存计划计算的应缴存金额确认为负债，并计入当期损益或相关资产成本。

本公司按照国家规定的标准定期缴付上述款项后，不再有其他的支付义务。

(3) 辞退福利的会计处理方法

辞退福利是指本公司在职工劳动合同到期之前解除与职工的劳动关系，或者为鼓励职工自愿接受裁减而给予职工的补偿，在本公司不能单方面撤回解除劳动关系计划或裁减建议时和确认与涉及支付辞退福利的重组相关的成本费用时两者孰早日，确认因解除与职工的劳动关系给予补偿而产生的负债，同时计入当期损益。

本公司向接受内部退休安排的职工提供内退福利。内退福利是指，向未达到国家规定的退休年龄、经本公司管理层批准自愿退出工作岗位的职工支付的工资及为其缴纳的社会保险费等。本公司自内部退休安排开始之日起至职工达到正常退休年龄止，向内退职工支付内部退养福利。对于内退福利，本公司比照辞退福利进行会计处理，在符合辞退福利相关确认条件时，将自职工停止提供服务日至正常退休日期间拟支付的内退职工工资和缴纳的社会保险费等，确认为负债，一次性计入当期损益。内退福利的精算假设变化及福利标准调整引起的差异于发生时计入当期损益。

29、租赁负债

本公司对租赁负债按照租赁期开始日尚未支付的租赁付款额的现值进行初始计量。在计算租赁付款额的现值时，本公司采用租赁内含利率作为折现率；无法确定租赁内含利率的，采用本公司增量借款利率作为折现率。租赁付款额包括：

- (1) 扣除租赁激励相关金额后的固定付款额及实质固定付款额；
- (2) 取决于指数或比率的可变租赁付款额；
- (3) 在本公司合理确定将行使该选择权的情况下，租赁付款额包括购买选择权的行权价格；
- (4) 在租赁期反映出本公司将行使终止租赁选择权的情况下，租赁付款额包括行使终止租赁选择权需支付的款项；
- (5) 根据本公司提供的担保余值预计应支付的款项。

本公司按照固定的折现率计算租赁负债在租赁期内各期间的利息费用，并计入当期损益或相关资产成本。

未纳入租赁负债计量的可变租赁付款额应当在实际发生时计入当期损益或相关资产成本。

30、预计负债

(1) 预计负债的确认标准

与或有事项相关的义务同时满足下列条件时，本公司确认为预计负债：

该义务是本公司承担的现时义务；

履行该义务很可能导致经济利益流出本公司；

该义务的金额能够可靠地计量。

(2) 预计负债的计量方法

本公司预计负债按履行相关现时义务所需的支出的最佳估计数进行初始计量。

本公司在确定最佳估计数时，综合考虑与或有事项有关的风险、不确定性和货币时间价值等因素。对于货币时间价值影响重大的，通过对相关未来现金流出进行折现后确定最佳估计数。

最佳估计数分别以下情况处理：

所需支出存在一个连续范围（或区间），且该范围内各种结果发生的可能性相同的，则最佳估计数按照该范围的中间值即上下限金额的平均数确定。

所需支出不存在一个连续范围（或区间），或虽然存在一个连续范围但该范围内各种结果发生的可能性不相同的，如或有事项涉及单个项目的，则最佳估计数按照最可能发生金额确定；如或有事项涉及多个项目的，则最佳估计数按各种可能结果及相关概率计算确定。

本公司清偿预计负债所需支出全部或部分预期由第三方补偿的，补偿金额在基本确定能够收到时，作为资产单独确认，确认的补偿金额不超过预计负债的账面价值。

31、股份支付

(1) 股份支付的种类

本公司的股份支付分为以权益结算的股份支付和以现金结算的股份支付。

(2) 权益工具公允价值的确定方法

对于授予的存在活跃市场的期权等权益工具，按照活跃市场中的报价确定其公允价值。对于授予的不存在活跃市场的期权等权益工具，采用期权定价模型等确定其公允价值，选用的期权定价模型考虑以下因素：①期权的行权价格；②期权的有效期限；③标的股份的现行价格；④股价预计波动率；⑤股份的预计股利；⑥期权有效期内的无风险利率。

在确定权益工具授予日的公允价值时，考虑股份支付协议规定的可行权条件中的市场条件和非可行权条件的影响。股份支付存在非可行权条件的，只要职工或其他方满足了所有可行权条件中的非市场条件（如服务期限等），即确认已得到服务相对应的成本费用。

(3) 确定可行权权益工具最佳估计的依据

等待期内每个资产负债表日，根据最新取得的可行权职工人数变动等后续信息作出最佳估计，修正预计可行权的权益工具数量。在可行权日，最终预计可行权权益工具的数量与实际可行权数量一致。

(4) 会计处理方法

以权益结算的股份支付，按授予职工权益工具的公允价值计量。授予后立即可行权的，在授予日按照权益工具的公允价值计入相关成本或费用，相应增加资本公积。在完成等待期内的服务或达到规定业绩条件才可行权的，在等待期内的每

个资产负债表日，以对可行权权益工具数量的最佳估计为基础，按照权益工具授予日的公允价值，将当期取得的服务计入相关成本或费用和资本公积。在可行权日之后不再对已确认的相关成本或费用和所有者权益总额进行调整。

以现金结算的股份支付，按照本公司承担的以股份或其他权益工具为基础计算确定的负债的公允价值计量。授予后立即可行权的，在授予日以本公司承担负债的公允价值计入相关成本或费用，相应增加负债。在完成等待期内的服务或达到规定业绩条件以后才可行权的以现金结算的股份支付，在等待期内的每个资产负债表日，以对可行权情况的最佳估计为基础，按照本公司承担负债的公允价值金额，将当期取得的服务计入成本或费用和相应的负债。在相关负债结算前的每个资产负债表日以及结算日，对负债的公允价值重新计量，其变动计入当期损益。

若在等待期内取消了授予的权益工具，本公司对取消所授予的权益性工具作为加速行权处理，将剩余等待期内应确认的金额立即计入当期损益，同时确认资本公积。职工或其他方能够选择满足非可行权条件但在等待期内未满足的，本公司将其作为授予权益工具的取消处理。

32、收入

按照业务类型披露收入确认和计量所采用的会计政策

同类业务采用不同经营模式涉及不同收入确认方式及计量方法的情况

公司需遵守《深圳证券交易所上市公司自律监管指引第3号——行业信息披露》中的“化工行业相关业务”的披露要求

（1）收入确认的一般原则

本公司在履行了合同中的履约义务，即在客户取得相关商品或服务控制权时，按照分摊至该项履约义务的交易价格确认收入。

履约义务，是指合同中本公司向客户转让可明确区分商品或服务的承诺。

取得相关商品控制权，是指能够主导该商品的使用并从中获得几乎全部的经济利益。

本公司在合同开始日即对合同进行评估，识别该合同所包含的各单项履约义务，并确定各单项履约义务是在某一时段内履行，还是某一时点履行。满足下列条件之一的，属于在某一时间段内履行的履约义务，本公司按照履约进度，在一段时间内确认收入：①客户在本公司履约的同时即取得并消耗本公司履约所带来的经济利益；②客户能够控制本公司履约过程中在建的商品；③本公司履约过程中所产出的商品具有不可替代用途，且本公司在整个合同期间内有权就累计至今已完成的履约部分收取款项。否则，本公司在客户取得相关商品或服务控制权的时点确认收入。

对于在某一时段内履行的履约义务，本公司根据商品和劳务的性质，采用产出法/投入法确定恰当的履约进度。产出法是根据已转移给客户的商品对于客户的价值确定履约进度（投入法是根据公司为履行履约义务的投入确定履约进度）。当履约进度不能合理确定时，公司已经发生的成本预计能够得到补偿的，按照已经发生的成本金额确认收入，直到履约进度能够合理确定为止。

（2）收入确认的具体方法

公司从事化妆品的设计与研发、生产和销售，依据公司自身的经营模式和结算方式，销售收入确认的具体方法披露如下：

公司销售业务属于在某一时刻履行的履约义务，内销收入在公司将产品运送至合同约定交货地点并由客户接受、已收取价款或取得收款权利且相关的经济利益很可能流入时确认。外销收入在公司已根据合同约定将产品报关并取得提单，已收取货款或取得了收款权利且相关的经济利益很可能流入时确认。

33、政府补助

(1) 类型

政府补助，是本公司从政府无偿取得的货币性资产与非货币性资产。根据相关政府文件规定的补助对象，将政府补助划分为与资产相关的政府补助和与收益相关的政府补助。

对于政府文件未明确补助对象的政府补助，公司根据实际补助对象划分为与资产相关的政府补助或与收益相关的政府补助，相关判断依据说明详见本财务报表附注五之递延收益/营业外收入项目注释。

与资产相关的政府补助，是指本公司取得的、用于购建或以其他方式形成长期资产的政府补助。与收益相关的政府补助，是指除与资产相关的政府补助之外的政府补助。

(2) 政府补助的确认

对期末有证据表明公司能够符合财政扶持政策规定的相关条件且预计能够收到财政扶持资金的，按应收金额确认政府补助。除此之外，政府补助均在实际收到时确认。

政府补助为货币性资产的，按照收到或应收的金额计量。政府补助为非货币性资产的，按照公允价值计量；公允价值不能够可靠取得的，按照名义金额（人民币 1 元）计量。按照名义金额计量的政府补助，直接计入当期损益。

(3) 会计处理方法

本公司根据经济业务的实质，确定某一类政府补助业务应当采用总额法还是净额法进行会计处理。通常情况下，本公司对于同类或类似政府补助业务只选用一种方法，且对该业务一贯地运用该方法。

项目	核算内容
采用总额法核算的政府补助类别	与资产相关和与收益相关
采用净额法核算的政府补助类别	无

与资产相关的政府补助，应当冲减相关资产的账面价值或确认为递延收益。与资产相关的政府补助确认为递延收益的，在所建造或购买资产使用寿命内按照合理、系统的方法分期计入损益。

与收益相关的政府补助，用于补偿企业以后期间的相关费用或损失的，确认为递延收益，在确认相关费用或损失的期间计入当期损益或冲减相关成本；用于补偿企业已发生的相关费用或损失的，取得时直接计入当期损益或冲减相关成本。

与企业日常活动相关的政府补助计入其他收益或冲减相关成本费用；与企业日常活动无关的政府补助计入营业外收支。

取得贷款银行提供的政策性优惠利率贷款的，以实际收到的借款金额作为借款的入账价值，按照借款本金和该政策性优惠利率计算相关借款费用。

已确认的政府补助需要返还时，初始确认时冲减相关资产账面价值的，调整资产账面价值；存在相关递延收益余额的，冲减相关递延收益账面余额，超出部分计入当期损益；不存在相关递延收益的，直接计入当期损益。

34、递延所得税资产/递延所得税负债

递延所得税资产和递延所得税负债根据资产和负债的计税基础与其账面价值的差额（暂时性差异）计算确认。于资产负债表日，递延所得税资产和递延所得税负债，按照预期收回该资产或清偿该负债期间的适用税率计量。

（1）确认递延所得税资产的依据

本公司以很可能取得用来抵扣可抵扣暂时性差异、能够结转以后年度的可抵扣亏损和税款抵减的应纳税所得额为限，确认由可抵扣暂时性差异产生的递延所得税资产。但是，同时具有下列特征的交易中因资产或负债的初始确认所产生的递延所得税资产不予确认：①该交易不是企业合并；②交易发生时既不影响会计利润也不影响应纳税所得额或可抵扣亏损。

对于与联营企业投资相关的可抵扣暂时性差异，同时满足下列条件的，确认相应的递延所得税资产：暂时性差异在可预见的未来很可能转回，且未来很可能获得用来抵扣可抵扣暂时性差异的应纳税所得额。

（2）确认递延所得税负债的依据

公司将当期与以前期间应交未交的应纳税暂时性差异确认为递延所得税负债。但不包括：

①商誉的初始确认所形成的暂时性差异；

②非企业合并形成的交易或事项，且该交易或事项发生时既不影响会计利润，也不影响应纳税所得额（或可抵扣亏损）所形成的暂时性差异；

③对于与子公司、联营企业投资相关的应纳税暂时性差异，该暂时性差异转回的时间能够控制并且该暂时性差异在可预见的未来很可能不会转回。

（3）同时满足下列条件时，将递延所得税资产及递延所得税负债以抵销后的净额列示

①企业拥有以净额结算当期所得税资产及当期所得税负债的法定权利；

②递延所得税资产和递延所得税负债是与同一税收征管部门对同一纳税主体征收的所得税相关或者对不同的纳税主体相关，但在未来每一具有重要性的递延所得税资产和递延所得税负债转回的期间内，涉及的纳税主体体意图以净额结算当期所得税资产及当期所得税负债或是同时取得资产、清偿债务。

35、租赁

（1）作为承租方租赁的会计处理方法

在合同开始日，本公司评估合同是否为租赁或者包含租赁。如果合同中一方让渡了在一定期间内控制一项或多项已识别资产使用的权利以换取对价，则该合同为租赁或者包含租赁。

①租赁合同的分拆

当合同中同时包含多项单独租赁的，本公司将合同予以分拆，并分别各项单独租赁进行会计处理。

当合同中同时包含租赁和非租赁部分的，本公司将租赁和非租赁部分进行分拆，租赁部分按照租赁准则进行会计处理，非租赁部分应当按照其他适用的企业会计准则进行会计处理。

②租赁合同的合并

本公司与同一交易方或其关联方在同一时间或相近时间订立的两份或多份包含租赁的合同符合下列条件之一时，合并为一份合同进行会计处理：

- 1) 该两份或多份合同基于总体商业目的而订立并构成一揽子交易，若不作为整体考虑则无法理解其总体商业目的。
- 2) 该两份或多份合同中的某份合同的对价金额取决于其他合同的定价或履行情况。

③该两份或多份合同让渡的资产使用权合起来构成一项单独租赁。

在租赁期开始日，除应用简化处理的短期租赁和低价值资产租赁外，本公司对租赁确认使用权资产和租赁负债。

1) 短期租赁和低价值资产租赁

短期租赁是指不包含购买选择权且租赁期不超过 12 个月的租赁。低价值资产租赁是指单项租赁资产为全新资产时价值较低的租赁，主要包括房屋、机器设备及电子设备等。

本公司对以下短期租赁和低价值资产租赁不确认使用权资产和租赁负债，相关租赁付款额在租赁期内各个期间按照直线法或其他系统合理的方法计入相关资产成本或当期损益。

项目	采用简化处理的租赁资产类别
短期租赁	房屋、机器设备及电子设备
低价值资产租赁	房屋、机器设备及电子设备

本公司对除上述以外的短期租赁和低价值资产租赁确认使用权资产和租赁负债。

- 2) 使用权资产和租赁负债的会计政策详见本附注七、12 和 29。

(2) 作为出租方租赁的会计处理方法

①租赁的分类

本公司在租赁开始日将租赁分为融资租赁和经营租赁。融资租赁是指实质上转移了与租赁资产所有权有关的几乎全部风险和报酬的租赁，其所有权最终可能转移，也可能不转移。经营租赁是指除融资租赁以外的其他租赁。

一项租赁存在下列一种或多种情形的，本公司通常分类为融资租赁：

- 1) 在租赁期届满时，租赁资产的所有权转移给承租人。
- 2) 承租人有购买租赁资产的选择权，所订立的购买价款与预计行使选择权时租赁资产的公允价值相比足够低，因而在租赁开始日就可以合理确定承租人将行使该选择权。
- 3) 资产的所有权虽然不转移，但租赁期占租赁资产使用寿命的大部分。
- 4) 在租赁开始日，租赁收款额的现值几乎相当于租赁资产的公允价值。
- 5) 租赁资产性质特殊，如果不作较大改造，只有承租人才能使用。

一项租赁存在下列一项或多项迹象的，本公司也可能分类为融资租赁：

- 1) 若承租人撤销租赁，撤销租赁对出租人造成的损失由承租人承担。
- 2) 资产余值的公允价值波动所产生的利得或损失归属于承租人。
- 3) 承租人有能力以远低于市场水平的租金继续租赁至下一期间。

②对融资租赁的会计处理

在租赁期开始日，本公司对融资租赁确认应收融资租赁款，并终止确认融资租赁资产。

应收融资租赁款初始计量时，以未担保余值和租赁期开始日尚未收到的租赁收款额按照租赁内含利率折现的现值之和作为应收融资租赁款的入账价值。租赁收款额包括：

- 1) 扣除租赁激励相关金额后的固定付款额及实质固定付款额；
- 2) 取决于指数或比率的可变租赁付款额；
- 3) 合理确定承租人将行使购买选择权的情况下，租赁收款额包括购买选择权的行权价格；
- 4) 租赁期反映出承租人将行使终止租赁选择权的情况下，租赁收款额包括承租人行使终止租赁选择权需支付的款项；
- 5) 由承租人、与承租人有关的一方以及有经济能力履行担保义务的独立第三方向出租人提供的担保余值。

本公司按照固定的租赁内含利率计算并确认租赁期内各个期间的利息收入，所取得的未纳入租赁投资净额计量的可变租赁付款额在实际发生时计入当期损益。

③对经营租赁的会计处理

本公司在租赁期内各个期间采用直线法或其他系统合理的方法，将经营租赁的租赁收款额确认为租金收入；发生的与经营租赁有关的初始直接费用资本化，在租赁期内按照与租金收入确认相同的基础进行分摊，分期计入当期损益；取得的与经营租赁有关的未计入租赁收款额的可变租赁付款额，在实际发生时计入当期损益。

36、重要会计政策和会计估计变更

(1) 重要会计政策变更

适用 不适用

单位：元

会计政策变更的内容和原因	受重要影响的报表项目名称	影响金额
本公司自 2023 年 1 月 1 日起执行财政部 2022 年发布的《企业会计准则解释第 16 号》“关于单项交易产生的资产和负债相关的递延所得税不适用初始确认豁免的会计处理”。	递延所得税资产	27,327,025.63
本公司自 2023 年 1 月 1 日起执行财政部 2022 年发布的《企业会计准则解释第 16 号》“关于单项交易产生的资产和负债相关的递延所得税不适用初始确认豁免的会计处理”。	递延所得税负债	27,327,025.63

(2) 重要会计估计变更

适用 不适用

(3) 2023 年起首次执行新会计准则调整首次执行当年年初财务报表相关项目情况

适用 不适用

调整情况说明

①执行企业会计准则解释第 16 号对本公司的影响

2022年12月13日，财政部发布了《企业会计准则解释第16号》（财会〔2022〕31号，以下简称“解释16号”），解释16号“关于单项交易产生的资产和负债相关的递延所得税不适用初始确认豁免的会计处理”自2023年1月1日起施行，允许企业自发布年度提前执行。

本公司自2021年1月1日起施行财政部颁布的修订后的《企业会计准则第21号——租赁》，各期末已根据确认租赁负债和使用权资产所产生的可抵扣暂时性差异和应纳税暂时性差异的净差额相应确认递延所得税资产/负债。因此，执行解释16号的相关规定，对本公司期初留存收益及利润表相关项目不存在影响。

根据解释16号的规定，本公司对资产负债表相关项目调整如下：

资产负债表项目	2022年12月31日		
	变更前	累计影响金额	变更后
递延所得税资产	76,667,721.22	27,327,025.63	103,994,746.85
递延所得税负债	15,619,325.96	27,327,025.63	42,946,351.59

②执行企业会计准则解释第17号对本公司的影响

2023年10月25日，财政部发布了《企业会计准则解释第17号》（财会〔2023〕21号，以下简称“解释17号”），本公司自2023年10月25日起施行“关于售后租回交易的会计处理”。

执行“关于售后租回交易的会计处理”对本期财务报表无重大影响。

六、税项

1、主要税种及税率

税种	计税依据	税率
增值税	销售货物或提供应税劳务过程中产生的增值额	13%、9%、6%
城市维护建设税	应交增值税、出口免抵增值额	7%、5%
企业所得税	应纳税所得额	5%、15%、16.50%、25%
教育费附加	应交增值税、出口免抵增值额	3%
地方教育费附加	应交增值税、出口免抵增值额	2%

存在不同企业所得税税率纳税主体的，披露情况说明

纳税主体名称	所得税税率
福建青松股份有限公司、广州青航投资有限公司、广东领博科技投资有限公司、中山诺斯贝尔日化制品有限公司、广东诺斯贝尔健康护理用品有限公司、广东埃夫诺米健康科技有限公司、诺斯贝尔（杭州）创新科技有限公司、杭州颐唯实检测科技有限公司	25%
诺斯贝尔（亚洲）有限公司	16.5%
诺斯贝尔化妆品股份有限公司	15%
广东丽研生物科技有限公司、中山市小诺家电子商务有限公司	5%
株式会社诺斯贝尔韩国研究所	孙公司株式会社诺斯贝尔韩国研究所企业所得税实行两档累进税率，全年应纳税所得额不超过1亿韩元的部分税率为13%，超过1亿韩元的部分税率为25%。

2、税收优惠

(1) 子公司诺斯贝尔取得广东省科学技术厅、广东省财政厅、国家税务总局广东省税务局 2022 年 12 月 19 日联合颁发的编号为 GR202244000222《高新技术企业证书》，有效期为三年。本期可享受 15%的企业所得税税率。

(2) 根据《财政部、税务总局关于实施小微企业和个体工商户所得税优惠政策的公告》（财政部、税务总局公告 2023 年第 6 号）规定，为进一步支持小微企业和个体工商户发展，自 2023 年 1 月 1 日起至 2024 年 12 月 31 日止，对小型微利企业年应纳税所得额不超过 100 万元的部分，减按 25%计入应纳税所得额，按 20%的税率缴纳企业所得税；根据《财政部、税务总局关于实施小微企业和个体工商户所得税优惠政策的公告》（财政部、税务总局公告 2022 年第 13 号）规定，为进一步支持小微企业发展，自 2022 年 1 月 1 日起至 2024 年 12 月 31 日止，对小型微利企业年应纳税所得额超过 100 万元但不超过 300 万元的部分，减按 25%计入应纳税所得额，按 20%的税率缴纳企业所得税。孙公司中山小诺家、广东丽研为小型微利企业，本期适用小微企业普惠性税收减免政策。

七、合并财务报表项目注释

1、货币资金

单位：元

项目	期末余额	期初余额
库存现金	80,543.38	64,929.10
银行存款	507,968,470.80	542,556,688.32
其他货币资金	177,531,600.64	172,590,270.61
合计	685,580,614.82	715,211,888.03
其中：存放在境外的款项总额	5,785,566.00	20,843,902.67

其他说明：

截止 2023 年 12 月 31 日，本公司除其他货币资金中大额存单 10,165,638.89 元及未到期应收利息中 508,083.34 元为子公司诺斯贝尔开立国内远期信用证提供质押之外，不存在质押、冻结等受限制情形，或有潜在收回风险；未到期应收利息 4,864,563.86 元，均为可转让大额存单利息。

2、交易性金融资产

单位：元

项目	期末余额	期初余额
以公允价值计量且其变动计入当期损益的金融资产	2,963.26	2,963.26
合计	2,963.26	2,963.26

其他说明：

3、应收账款

(1) 按账龄披露

单位：元

账龄	期末账面余额	期初账面余额
1年以内（含1年）	446,390,023.73	548,276,509.20
1至2年	1,495,400.20	12,023,185.95
2至3年	6,666,310.78	
3年以上	3,446,448.06	4,009,366.89
3至4年		861,817.91
4至5年	861,817.91	1,316,519.16
5年以上	2,584,630.15	1,831,029.82
合计	457,998,182.77	564,309,062.04

(2) 按坏账计提方法分类披露

单位：元

类别	期末余额					期初余额				
	账面余额		坏账准备		账面价值	账面余额		坏账准备		账面价值
	金额	比例	金额	计提比例		金额	比例	金额	计提比例	
按单项计提坏账准备的应收账款	12,094,880.70	2.64%	12,094,880.70	100.00%		12,350,891.97	2.19%	12,350,891.97	100.00%	
其中：										
按组合计提坏账准备的应收账款	445,903,302.07	97.36%	22,345,891.81	5.01%	423,557,410.26	551,958,170.07	97.81%	29,570,087.71	5.36%	522,388,082.36
其中：										
松节油深加工业务组合						13,719,388.99	2.43%	1,220,742.34	8.90%	12,498,646.65
化妆品业务组合	445,903,302.07	97.36%	22,345,891.81	5.01%	423,557,410.26	538,238,781.08	95.38%	28,349,345.37	5.27%	509,889,435.71
合计	457,998,182.77	100.00%	34,440,772.51	7.52%	423,557,410.26	564,309,062.04	100.00%	41,920,979.68	7.43%	522,388,082.36

按单项计提坏账准备：

单位：元

名称	期初余额		期末余额			
	账面余额	坏账准备	账面余额	坏账准备	计提比例	计提理由
广东朝太阳生物科技有限公司	3,446,448.06	3,446,448.06	3,446,448.06	3,446,448.06	100.00%	根据可回收性判断
深圳凯联健康生物科技有限公司	8,904,443.91	8,904,443.91	8,648,432.64	8,648,432.64	100.00%	根据可回收性判断
合计	12,350,891.97	12,350,891.97	12,094,880.70	12,094,880.70		

按组合计提坏账准备：（1）松节油深加工业务组合：无

确定该组合依据的说明：

按组合计提坏账准备：（2）化妆品业务组合

单位：元

名称	期末余额

	账面余额	坏账准备	计提比例
账龄 1 年以内	445,396,035.00	22,269,801.75	5.00%
账龄 1—2 年	507,267.07	76,090.06	15.00%
合计	445,903,302.07	22,345,891.81	

确定该组合依据的说明：

如是按照预期信用损失一般模型计提应收账款坏账准备：

适用 不适用

(3) 本期计提、收回或转回的坏账准备情况

本期计提坏账准备情况：

单位：元

类别	期初余额	本期变动金额				期末余额
		计提	收回或转回	核销	其他	
单项计提坏账准备的应收账款	12,350,891.97		256,011.27			12,094,880.70
按组合计提坏账准备的应收账款						
其中：松节油深加工业务组合	1,220,742.34		619,354.29		601,388.05	
化妆品业务组合	28,349,345.37		6,003,453.56			22,345,891.81
合计	41,920,979.68		6,878,819.12		601,388.05	34,440,772.51

其中本期坏账准备收回或转回金额重要的：

无

注：其他变动系原全资子公司香港龙晟本期出表，导致坏账准备减少 601,388.05 元。

(4) 按欠款方归集的期末余额前五名的应收账款和合同资产情况

单位：元

单位名称	应收账款期末余额	合同资产期末余额	应收账款和合同资产期末余额	占应收账款和合同资产期末余额合计数的比例	应收账款坏账准备和合同资产减值准备期末余额
期末余额前五名应收账款汇总	220,580,547.83			52.08%	11,609,502.52
合计	220,580,547.83			52.08%	11,609,502.52

4、应收款项融资

(1) 应收款项融资分类列示

单位：元

项目	期末余额	期初余额
应收票据	14,791,308.15	1,073,613.42
合计	14,791,308.15	1,073,613.42

(2) 应收款项融资本期增减变动及公允价值变动情况

项目	期初余额		本期增减变动金额		期末余额	
	成本	公允价值变动	成本	公允价值变动	成本	公允价值变动
应收票据	1,073,613.42		13,717,694.73		14,791,308.15	
合计	1,073,613.42		13,717,694.73		14,791,308.15	

注：应收款项融资余额为银行承兑汇票期末账面价值。于2023年12月31日，本公司所持有的应收款项融资公允价值与银行承兑汇票面值一致。本公司认为，以公允价值计量且其变动计入其他综合收益的应收款项融资，因剩余期限不长，公允价值与账面价值相若。

5、其他应收款

单位：元

项目	期末余额	期初余额
其他应收款	20,672,670.71	436,123,154.75
合计	20,672,670.71	436,123,154.75

(1) 其他应收款

1) 其他应收款按款项性质分类情况

单位：元

款项性质	期末账面余额	期初账面余额
保证金、押金、备用金及出口退税款	20,310,269.90	13,792,355.75
往来款及其他	513,053.48	422,383,332.42
合计	20,823,323.38	436,175,688.17

2) 按账龄披露

单位：元

账龄	期末账面余额	期初账面余额
1年以内（含1年）	9,760,516.77	1,367,825.01
1至2年	130,997.65	423,377,259.97
2至3年	1,108,095.09	3,724,205.15
3年以上	9,823,713.87	7,706,398.04
3至4年	3,250,205.15	874,986.54
4至5年	867,412.44	4,033,160.00
5年以上	5,706,096.28	2,798,251.50
合计	20,823,323.38	436,175,688.17

3) 按坏账计提方法分类披露

适用 不适用

单位：元

类别	期末余额					期初余额				
	账面余额		坏账准备		账面价值	账面余额		坏账准备		账面价值
	金额	比例	金额	计提比例		金额	比例	金额	计提比例	
按单项计提坏账准备						421,832,663.88	96.71%			421,832,663.88
其中：										
按组合计提坏账准备	20,823,323.38	100.00%	150,652.67	0.72%	20,672,670.71	14,343,024.29	3.29%	52,533.42	0.37%	14,290,490.87
其中：										
组合1：保证金、押金、备用金及出口退税款组合	20,310,269.90	97.54%			20,310,269.90	13,792,355.75	3.16%			13,792,355.75
组合2：其他组合	513,053.48	2.46%	150,652.67	29.36%	362,400.81	550,668.54	0.13%	52,533.42	9.54%	498,135.12
合计	20,823,323.38	100.00%	150,652.67	0.72%	20,672,670.71	436,175,688.17	100.00%	52,533.42	0.01%	436,123,154.75

按组合计提坏账准备：组合1：保证金、押金、备用金及出口退税款组合

单位：元

名称	期末余额		
	账面余额	坏账准备	计提比例
账龄1年以内	9,747,463.29		
账龄1-2年	130,997.65		
账龄2-3年	608,095.09		
账龄3年以上	9,823,713.87		
合计	20,310,269.90		

确定该组合依据的说明：

按组合计提坏账准备：组合2：其他组合

单位：元

名称	期末余额		
	账面余额	坏账准备	计提比例
账龄1年以内	13,053.48	652.67	5.00%
账龄2-3年	500,000.00	150,000.00	30.00%
合计	513,053.48	150,652.67	

确定该组合依据的说明：

按预期信用损失一般模型计提坏账准备：

单位：元

坏账准备	第一阶段	第二阶段	第三阶段	合计
	未来12个月预期	整个存续期预期信用损	整个存续期预期信用损	

	信用损失	失(未发生信用减值)	失(已发生信用减值)	
2023年1月1日余额	52,533.42			52,533.42
2023年1月1日余额在本期				
本期计提	98,119.25			98,119.25
2023年12月31日余额	150,652.67			150,652.67

各阶段划分依据和坏账准备计提比例

损失准备本期变动金额重大的账面余额变动情况

适用 不适用

4) 本期计提、收回或转回的坏账准备情况

本期计提坏账准备情况：

单位：元

类别	期初余额	本期变动金额				期末余额
		计提	收回或转回	转销或核销	其他	
按组合计提预期信用损失的其他应收款	52,533.42	98,119.25				150,652.67
合计	52,533.42	98,119.25				150,652.67

其中本期坏账准备转回或收回金额重要的：

无

5) 按欠款方归集的期末余额前五名的其他应收款情况

单位：元

单位名称	款项的性质	期末余额	账龄	占其他应收款期末余额合计数的比例	坏账准备期末余额
待退回多缴残疾人就业保障金	残疾人就业保障金	3,582,215.81	1年以内	17.20%	
Gecoll Holdings Limited	保证金	3,059,726.40	1年以内	14.69%	
中山市华算房地产投资有限公司	押金	2,353,542.00	3年以上	11.30%	
广东浩特电器有限公司	押金	2,211,889.56	3年以上	10.62%	
应收出口退税款	出口退税	2,103,522.66	1年以内	10.10%	
合计		13,310,896.43		63.91%	

6、预付款项

(1) 预付款项按账龄列示

单位：元

账龄	期末余额		期初余额	
	金额	比例	金额	比例
1年以内	8,044,020.36	99.68%	13,254,388.63	95.06%
1至2年			601,775.50	4.32%

2至3年			27,788.11	0.20%
3年以上	25,452.11	0.32%	59,104.58	0.42%
合计	8,069,472.47		13,943,056.82	

账龄超过1年且金额重要的预付款项未及时结算原因的说明：

期末无账龄超过一年且金额重要的预付款项。

(2) 按预付对象归集的期末余额前五名的预付款情况

单位名称	期末余额	占预付款项总额的比例(%)
期末余额前五名预付款项汇总	3,425,417.25	42.45

其他说明：

7、存货

公司是否需要遵守房地产行业的披露要求

否

(1) 存货分类

单位：元

项目	期末余额			期初余额		
	账面余额	存货跌价准备 或合同履约成 本减值准备	账面价值	账面余额	存货跌价准备 或合同履约成 本减值准备	账面价值
原材料	112,584,503.60	16,280,892.18	96,303,611.42	154,947,113.80	14,714,522.76	140,232,591.04
库存商品	133,014,514.52	8,581,293.72	124,433,220.80	209,183,712.92	17,423,578.78	191,760,134.14
发出商品	4,653,172.50		4,653,172.50	19,308,695.83		19,308,695.83
自制半成品	38,526,017.22	4,194,838.99	34,331,178.23	64,772,164.29	3,942,161.89	60,830,002.40
在途物资	3,010,462.71		3,010,462.71	6,276,629.04		6,276,629.04
委托加工物资	2,507,221.45		2,507,221.45	3,332,733.20		3,332,733.20
合计	294,295,892.00	29,057,024.89	265,238,867.11	457,821,049.08	36,080,263.43	421,740,785.65

(2) 存货跌价准备和合同履约成本减值准备

单位：元

项目	期初余额	本期增加金额		本期减少金额		期末余额
		计提	其他	转回或转销	其他	
原材料	14,714,522.76	8,701,323.23		7,134,953.81		16,280,892.18
库存商品	17,423,578.78	3,225,061.82		12,067,346.88		8,581,293.72
自制半成品	3,942,161.89	2,551,159.19		2,298,482.09		4,194,838.99
合计	36,080,263.43	14,477,544.24		21,500,782.78		29,057,024.89

注：为执行销售合同而持有的存货，以合同价格为基础计算可变现净值；其他存货则以一般销售价格为基础计算可变现净值。本期转销存货跌价准备的原因系本期将已计提存货跌价准备的存货售出或领用。

按组合计提存货跌价准备

无

按组合计提存货跌价准备的计提标准

8、其他流动资产

单位：元

项目	期末余额	期初余额
待抵扣及认证进项税额	1,847,620.68	3,895,024.20
合计	1,847,620.68	3,895,024.20

其他说明：

9、其他非流动金融资产

单位：元

项目	期末余额	期初余额
权益工具投资	9,344,498.63	11,037,960.86
合计	9,344,498.63	11,037,960.86

其他说明：

10、固定资产

单位：元

项目	期末余额	期初余额
固定资产	388,046,182.77	445,301,382.27
合计	388,046,182.77	445,301,382.27

(1) 固定资产情况

单位：元

项目	房屋、建筑物及构筑物	机器设备	运输工具	电子设备及其他	合计
一、账面原值：					
1. 期初余额	186,565,552.17	566,716,846.89	25,415,807.38	43,730,302.49	822,428,508.93
2. 本期增加金额		14,401,982.35	403,896.21	2,397,073.46	17,202,952.02
(1) 购置		4,123,752.20	403,896.21	2,354,153.11	6,881,801.52
(2) 在建工程转入		10,278,230.15		42,920.35	10,321,150.50
(3) 企业合并增加					
3. 本期减少金额		32,745,402.98	613,041.18	4,933,660.40	38,292,104.56

(1) 处置或报废		32,745,402.98	613,041.18	4,926,249.53	38,284,693.69
(2) 外币报表折算差额				7,410.87	7,410.87
4. 期末余额	186,565,552.17	548,373,426.26	25,206,662.41	41,193,715.55	801,339,356.39
二、累计折旧					
1. 期初余额	44,762,211.75	242,507,825.28	15,669,986.75	30,495,922.21	333,435,945.99
2. 本期增加金额	7,877,268.60	55,757,626.65	3,190,777.74	3,443,640.22	70,269,313.21
(1) 计提	7,877,268.60	55,757,626.65	3,190,777.74	3,443,640.22	70,269,313.21
3. 本期减少金额		15,350,783.38	488,476.95	4,501,917.47	20,341,177.80
(1) 处置或报废		15,350,783.38	488,476.95	4,495,247.68	20,334,508.01
(2) 外币报表折算差额				6,669.79	6,669.79
4. 期末余额	52,639,480.35	282,914,668.55	18,372,287.54	29,437,644.96	383,364,081.40
三、减值准备					
1. 期初余额		43,500,981.41		190,199.26	43,691,180.67
2. 本期增加金额					
(1) 计提					
3. 本期减少金额		13,749,834.61		12,253.84	13,762,088.45
(1) 处置或报废		13,749,834.61		12,253.84	13,762,088.45
4. 期末余额		29,751,146.80		177,945.42	29,929,092.22
四、账面价值					
1. 期末账面价值	133,926,071.82	235,707,610.91	6,834,374.87	11,578,125.17	388,046,182.77
2. 期初账面价值	141,803,340.42	280,708,040.20	9,745,820.63	13,044,181.02	445,301,382.27

11、在建工程

单位：元

项目	期末余额	期初余额
在建工程	1,973,677.24	9,848,672.75
合计	1,973,677.24	9,848,672.75

(1) 在建工程情况

单位：元

项目	期末余额			期初余额		
	账面余额	减值准备	账面价值	账面余额	减值准备	账面价值
穗西村厂房	13,351,462.13	13,351,462.13		145,541.07		145,541.07
设备工程	1,940,956.00		1,940,956.00	9,317,250.59		9,317,250.59
装修工程				385,881.09		385,881.09
其他	32,721.24		32,721.24			
合计	15,325,139.37	13,351,462.13	1,973,677.24	9,848,672.75		9,848,672.75

(2) 重要在建工程项目本期变动情况

单位：元

项目名称	预算数	期初余额	本期增加金额	本期转入固定资产金额	本期其他减少金额	期末余额	工程累计投入占预算比例	工程进度	利息资本化累计金额	其中：本期利息资本化金额	本期利息资本化率	资金来源
穗西村厂房		145,541.07	13,205,921.06			13,351,462.13		终止				其他
设备工程-纯化水制备和分配系统	5,755,500.00	5,093,362.86		5,093,362.86			100.00%	100%				其他
合计	5,755,500.00	5,238,903.93	13,205,921.06	5,093,362.86		13,351,462.13						

(3) 本期计提在建工程减值准备情况

单位：元

项目	期初余额	本期增加	本期减少	期末余额	计提原因
穗西村厂房		13,351,462.13		13,351,462.13	项目终止
合计		13,351,462.13		13,351,462.13	--

其他说明：

(4) 在建工程的减值测试情况

适用 不适用

可收回金额按公允价值减去处置费用后的净额确定

适用 不适用

可收回金额按预计未来现金流量的现值确定

适用 不适用

单位：元

项目	账面价值	可收回金额	减值金额	预测期的年限	预测期的关键参数	稳定期的关键参数	稳定期的关键参数的确定依据
穗西村厂房	13,351,462.13		13,351,462.13				
合计	13,351,462.13		13,351,462.13				

前述信息与以前年度减值测试采用的信息或外部信息明显不一致的差异原因

无

公司以前年度减值测试采用信息与当年实际情况明显不一致的差异原因

无

其他说明：

公司管理层及董事会已决定终止穗西村厂房项目建设，因该土地建设项目已终止，与该项目相关的土地平整及基础桩建设工程投入不具备可回收价值，公司对该项在建工程全额计提减值准备。

12、使用权资产

(1) 使用权资产情况

单位：元

项目	房屋、建筑物及构筑物	合计
一、账面原值		
1. 期初余额	235,815,440.18	235,815,440.18
2. 本期增加金额	22,547,062.70	22,547,062.70
(1) 租赁	22,495,995.53	22,495,995.53
(2) 外币报表折算差额	51,067.17	51,067.17
3. 本期减少金额	42,747,097.15	42,747,097.15
(1) 租赁到期	18,244,778.25	18,244,778.25
(2) 其他减少	24,502,318.90	24,502,318.90
4. 期末余额	215,615,405.73	215,615,405.73
二、累计折旧		
1. 期初余额	77,247,669.13	77,247,669.13
2. 本期增加金额	47,554,413.24	47,554,413.24
(1) 计提	47,502,411.02	47,502,411.02
(2) 外币报表折算差额	52,002.22	52,002.22
3. 本期减少金额	29,554,670.17	29,554,670.17
(1) 处置		
(2) 租赁到期	18,244,778.25	18,244,778.25
(3) 其他减少	11,309,891.92	11,309,891.92
4. 期末余额	95,247,412.20	95,247,412.20
三、减值准备		
1. 期初余额		
2. 本期增加金额		
(1) 计提		
3. 本期减少金额		
(1) 处置		
4. 期末余额		
四、账面价值		
1. 期末账面价值	120,367,993.53	120,367,993.53
2. 期初账面价值	158,567,771.05	158,567,771.05

13、无形资产

(1) 无形资产情况

单位：元

项目	土地使用权	专利权	软件	商标权	合计
一、账面原值					
1. 期初余额	151,913,586.54	80,793,964.46	27,886,957.54	1,300,000.00	261,894,508.54
2. 本期增加金额			5,960,544.81		5,960,544.81
(1) 购置			5,960,544.81		5,960,544.81
(2) 内部研发					
(3) 企业合并增加					
3. 本期减少金额		369,250.00	5,493,653.20		5,862,903.20
(1) 处置					
(2) 处置或报废		369,250.00	5,493,653.20		5,862,903.20
4. 期末余额	151,913,586.54	80,424,714.46	28,353,849.15	1,300,000.00	261,992,150.15
二、累计摊销					
1. 期初余额	12,049,524.65	27,838,615.49	15,450,962.28	920,833.05	56,259,935.47
2. 本期增加金额	3,198,083.64	7,434,831.26	4,887,968.95	129,999.96	15,650,883.81
(1) 计提	3,198,083.64	7,434,831.26	4,887,968.95	129,999.96	15,650,883.81
3. 本期减少金额		369,250.00	5,493,653.20		5,862,903.20
(1) 处置					
(2) 处置或报废		369,250.00	5,493,653.20		5,862,903.20
4. 期末余额	15,247,608.29	34,904,196.75	14,845,278.03	1,050,833.01	66,047,916.08
三、减值准备					
1. 期初余额		395,587.20			395,587.20
2. 本期增加金额					
(1) 计提					
3. 本期减少金额					
(1) 处置					
4. 期末余额		395,587.20			395,587.20
四、账面价值					
1. 期末账面价值	136,665,978.25	45,124,930.51	13,508,571.12	249,166.99	195,548,646.87
2. 期初账面价值	139,864,061.89	52,559,761.77	12,435,995.26	379,166.95	205,238,985.87

本期末通过公司内部研发形成的无形资产占无形资产余额的比例。

14、商誉

(1) 商誉账面原值

单位：元

被投资单位名称或形成商誉的事项	期初余额	本期增加		本期减少		期末余额
		企业合并形成的		处置		

收购诺斯贝尔化妆品股份有限公司 90%股权	1,366,134,212.80				1,366,134,212.80
合计	1,366,134,212.80				1,366,134,212.80

(2) 商誉减值准备

单位：元

被投资单位名称或形成商誉的事项	期初余额	本期增加		本期减少		期末余额
		计提		处置		
收购诺斯贝尔化妆品股份有限公司 90%股权	1,366,134,212.80					1,366,134,212.80
合计	1,366,134,212.80					1,366,134,212.80

(3) 商誉所在资产组或资产组组合的相关信息

名称	所属资产组或组合的构成及依据	所属经营分部及依据	是否与以前年度保持一致
诺斯贝尔化妆品股份有限公司包含商誉的资产组	构成：固定资产，在建工程，无形资产，长期待摊费用，其他非流动资产，使用权资产，商誉 依据：与商誉原始形成时的口径一致，经公司与审计师和评估师共同确认	化妆品业务	是

其他说明

本公司因收购诺斯贝尔形成商誉所在资产组包括诺斯贝尔经营性长期资产（合并口径账面价值 1,051,689,774.09 元，已剔除少数股权对应的长期资产）和商誉。

截至 2022 年 12 月 31 日，上述商誉已全额计提减值准备，公司商誉账面原值 1,366,134,212.80 元，商誉减值准备余额 1,366,134,212.80 元，商誉余额为 0 元。

15、长期待摊费用

单位：元

项目	期初余额	本期增加金额	本期摊销金额	其他减少金额	期末余额
装修费	166,505,292.99	12,311,113.77	66,643,572.19		112,172,834.57
其他	331,641.65		210,925.18		120,716.47
合计	166,836,934.64	12,311,113.77	66,854,497.37		112,293,551.04

其他说明：

16、递延所得税资产/递延所得税负债

(1) 未经抵销的递延所得税资产

单位：元

项目	期末余额		期初余额	
	可抵扣暂时性差异	递延所得税资产	可抵扣暂时性差异	递延所得税资产
资产减值准备	124,952,131.90	23,331,106.89	139,345,814.07	25,261,712.74
内部交易未实现利润	230,496.87	34,574.53	2,639,037.67	395,855.65
可抵扣亏损	430,020,518.12	64,857,200.43	297,968,764.91	44,738,904.59

政府补助	28,069,805.81	4,487,991.85	21,705,693.79	3,499,724.66
无形资产摊销	4,201,550.43	630,232.56	5,693,031.31	853,954.70
租赁负债	131,143,236.33	23,997,450.91	165,987,416.23	29,244,594.51
合计	718,617,739.46	117,338,557.17	633,339,757.98	103,994,746.85

(2) 未经抵销的递延所得税负债

单位：元

项目	期末余额		期初余额	
	应纳税暂时性差异	递延所得税负债	应纳税暂时性差异	递延所得税负债
非同一控制企业合并资产评估增值	55,336,753.10	13,834,188.29	62,477,303.80	15,619,325.96
使用权资产	120,367,993.53	21,970,912.22	155,190,246.61	27,327,025.63
合计	175,704,746.63	35,805,100.51	217,667,550.41	42,946,351.59

(3) 以抵销后净额列示的递延所得税资产或负债

单位：元

项目	递延所得税资产和负债期末互抵金额	抵销后递延所得税资产或负债期末余额	递延所得税资产和负债期初互抵金额	抵销后递延所得税资产或负债期初余额
递延所得税资产	74,172.60	117,338,557.17	93,951.96	103,994,746.85
递延所得税负债	74,172.60	35,805,100.51	93,951.96	42,946,351.59

(4) 未确认递延所得税资产明细

单位：元

项目	期末余额	期初余额
可抵扣亏损	33,469,034.30	15,427,699.70
资产减值准备	1,366,184,212.80	1,366,785,600.85
合计	1,399,653,247.10	1,382,213,300.55

(5) 未确认递延所得税资产的可抵扣亏损将于以下年度到期

单位：元

年份	期末金额	期初金额	备注
2023		378,404.68	
2024	406,194.95	406,194.95	
2025	8,282,982.90	8,287,871.32	
2026	3,265,732.78	3,247,166.20	
2027	4,288,163.96	3,108,062.55	
2028	17,225,959.71		
合计	33,469,034.30	15,427,699.70	

其他说明：

17、其他非流动资产

单位：元

项目	期末余额			期初余额		
	账面余额	减值准备	账面价值	账面余额	减值准备	账面价值
预付工程、设备、房产及无形资产款项等	6,472,765.75		6,472,765.75	6,717,274.29		6,717,274.29
合计	6,472,765.75		6,472,765.75	6,717,274.29		6,717,274.29

其他说明：

18、所有权或使用权受到限制的资产

单位：元

项目	期末				期初			
	账面余额	账面价值	受限类型	受限情况	账面余额	账面价值	受限类型	受限情况
货币资金	10,673,722.23	10,673,722.23	质押担保	其他货币资金，用于开立国内远期信用证提供质押担保	101,174,863.41	101,174,863.41	票据保证金	其他货币资金，票据保证金及利息
本公司持有诺斯贝尔化妆品股份有限公司90%股权	1,066,529,959.26	1,066,529,959.26	质押担保	用于质押借款	1,111,850,485.61	1,111,850,485.61	质押担保	用于质押借款
合计	1,077,203,681.49	1,077,203,681.49			1,213,025,349.02	1,213,025,349.02		

其他说明：

19、短期借款

(1) 短期借款分类

单位：元

项目	期末余额	期初余额
信用借款	5,000,000.00	234,685,108.78
国内远期信用证融资	30,000,000.00	
未到期应付利息	4,305.56	60,466.19
合计	35,004,305.56	234,745,574.97

短期借款分类的说明：

1) 2023年3月10日子公司诺斯贝尔与招商银行股份有限公司中山分行（以下简称“招行中山分行”）签订编号为A23031000083《企业网银开证申请书》，诺斯贝尔向招商银行股份有限公司中山分行申请开立编号为LC7602300111国内远期信用证，信用证金额人民币2,000万元，信用证受益人为诺斯贝尔全资子公司诺斯贝尔健康护理，到期日为2024年3月8日。诺斯贝尔健康护理于2023年3月15日将该信用证向招行中山分行申请贴现，贴现金额为人民币2,000万元。该项业务实质为信用借款，根据新金融工具准则列报于短期借款。

2) 2023年9月27日子公司诺斯贝尔与中国工商银行股份有限公司中山南头支行(以下简称“工行中山南头支行”)签订编号为202309270201100691112350《国内信用证开证合同》，诺斯贝尔向工行中山南头支行申请开立编号为D144420C300013国内远期信用证，信用证金额人民币1,000万元，质押物为大额存单10,165,638.89元，信用证受益人为诺斯贝尔全资子公司诺斯贝尔日化制品，付款期限为见单后360天。诺斯贝尔日化制品于2023年11月3日将该信用证向工行中山南头支行申请贴现，贴现金额为人民币1,000万元。该项业务实质为质押借款，根据新金融工具准则列报于短期借款。

3) 2023年11月30日，子公司诺斯贝尔向招商银行股份有限公司中山分行借款人民币500万元，详见注释28、②之3)。

20、应付票据

单位：元

种类	期末余额	期初余额
银行承兑汇票		100,000,000.00
合计		100,000,000.00

本期末已到期未支付的应付票据总额为元，到期未付的原因为。

21、应付账款

(1) 应付账款列示

单位：元

项目	期末余额	期初余额
应付货款	268,957,382.20	343,998,509.30
应付工程及设备款	9,888,075.99	6,464,008.29
应付费用		494,174.76
合计	278,845,458.19	350,956,692.35

22、其他应付款

单位：元

项目	期末余额	期初余额
其他应付款	49,268,537.09	35,045,796.57
合计	49,268,537.09	35,045,796.57

(1) 其他应付款

1) 按款项性质列示其他应付款

单位：元

项目	期末余额	期初余额
预提运费、港杂费	2,928,654.91	4,777,578.36

预提仓储租金及佣金	1,099,153.02	2,844,535.24
保证金、押金	1,640,000.00	1,711,700.00
预提水电费	10,784,199.93	11,124,970.06
土地闲置费	22,836,360.00	
其他预提费用	9,623,836.62	8,678,718.32
其他	356,332.61	5,908,294.59
合计	49,268,537.09	35,045,796.57

23、合同负债

单位：元

项目	期末余额	期初余额
预收货款	28,477,296.65	94,383,208.14
合计	28,477,296.65	94,383,208.14

账龄超过1年的重要合同负债

无

报告期内账面价值发生重大变动的金额和原因

单位：元

项目	变动金额	变动原因
预收客户 RECKITT BENCKISER ENA B.V. 货款	62,209,453.77	客户前期付款后通知延迟提货，本期公司完成货物交付
合计	62,209,453.77	——

24、应付职工薪酬

(1) 应付职工薪酬列示

单位：元

项目	期初余额	本期增加	本期减少	期末余额
一、短期薪酬	48,175,770.15	395,430,207.79	397,120,553.06	46,485,424.88
二、离职后福利-设定提存计划	34,333.37	30,255,622.89	30,221,814.83	68,141.43
三、辞退福利		1,762,231.18	1,512,231.18	250,000.00
合计	48,210,103.52	427,448,061.86	428,854,599.07	46,803,566.31

(2) 短期薪酬列示

单位：元

项目	期初余额	本期增加	本期减少	期末余额
1、工资、奖金、津贴和补贴	48,119,336.95	368,890,671.68	370,583,211.28	46,426,797.35
2、职工福利费		12,345,631.94	12,345,631.94	
3、社会保险费	16,523.09	8,163,140.30	8,158,444.45	21,218.94
其中：医疗保险费	16,190.21	6,817,849.22	6,813,692.71	20,346.72
工伤保险费	332.88	1,345,291.08	1,344,751.74	872.22
4、住房公积金		1,531,520.00	1,531,520.00	

5、工会经费和职工教育经费	39,910.11	4,499,243.87	4,501,745.39	37,408.59
合计	48,175,770.15	395,430,207.79	397,120,553.06	46,485,424.88

(3) 设定提存计划列示

单位：元

项目	期初余额	本期增加	本期减少	期末余额
1、基本养老保险	33,501.18	28,896,290.17	28,863,831.06	65,960.29
2、失业保险费	832.19	1,359,332.72	1,357,983.77	2,181.14
合计	34,333.37	30,255,622.89	30,221,814.83	68,141.43

其他说明：

25、应交税费

单位：元

项目	期末余额	期初余额
增值税	3,433,132.52	10,807,300.46
企业所得税	1,395,497.18	5,123,951.61
个人所得税	391,756.27	430,717.25
城市维护建设税	301,838.14	543,730.39
教育费附加	301,321.64	543,290.28
印花税	188,491.63	357,379.51
环境保护税	626.58	1,427.74
合计	6,012,663.96	17,807,797.24

其他说明：

26、一年内到期的非流动负债

单位：元

项目	期末余额	期初余额
一年内到期的长期借款	107,000,000.00	267,400,000.00
一年内到期的租赁负债	41,543,436.81	43,523,361.64
未到期应付利息	98,666.67	290,740.56
合计	148,642,103.48	311,214,102.20

其他说明：

27、其他流动负债

单位：元

项目	期末余额	期初余额
待转销项税金	3,381,799.26	3,259,260.22
合计	3,381,799.26	3,259,260.22

短期应付债券的增减变动：

其他说明：

28、长期借款

(1) 长期借款分类

单位：元

项目	期末余额	期初余额
质押借款	142,400,000.00	228,000,000.00
信用借款	165,000,000.00	225,000,000.00
未到期应付利息	338,076.56	529,546.37
合计	307,738,076.56	453,529,546.37

长期借款分类的说明：

①质押借款

2019年6月13日，本公司与中国工商银行股份有限公司建阳支行签订编号为0140600002-2019（建阳）字00112号《并购贷款合同》，向中国工商银行股份有限公司建阳支行借款人民币60,000万元，利率按季度为周期浮动，担保方式为质押担保，担保物为本公司持有诺斯贝尔90%股权。截止2023年12月31日，借款余额人民币14,240万元。

②信用借款

1) 2021年10月28日，子公司诺斯贝尔与中国建设银行股份有限公司中山市分行签订编号为HTZ440780000LDZJ2021N00D的《人民币流动资金贷款合同》，向中国建设银行股份有限公司中山市分行借款人民币20,000万元，利率按年度为周期浮动，担保方式为信用担保，借款人民币200万元约定还款日为2022年4月21日，借款人民币1,800万元约定还款日为2022年10月21日，借款人民币200万元约定还款日为2023年4月21日，借款人民币3,800万元约定还款日为2023年10月21日，借款人民币200万元约定还款日为2024年10月21日，借款人民币13,800万元约定还款日为2024年10月27日。公司于2023年12月15日提前还款人民币4,800万元，截止2023年12月31日，借款余额人民币9,200万元，列报于一年内到期的非流动负债人民币9,200万元。

2) 2022年1月14日，子公司诺斯贝尔与中国工商银行股份有限公司中山南头支行签订编号为20110214B字第57643401号的《流动资金贷款合同》，向中国工商银行股份有限公司中山南头支行借款人民币10,000万元，担保方式为信用担保，借款人民币500万元约定还款日为2022年7月11日，借款人民币500万元约定还款日为2023年1月11日，借款人民币500万元约定还款日为2023年7月11日，借款人民币500万元约定还款日为2024年1月11日，借款人民币500万元约定还款日为2024年7月11日，借款人民币7,500万元约定还款日为2025年1月11日。截止2023年12月31日，借款余额人民币8,500万元，列报于长期借款人民币7,500万元，列报于一年内到期的非流动负债人民币1,000万元。

3) 2023年11月30日，子公司诺斯贝尔与招商银行股份有限公司中山分行签订编号为TK2311301018106的《提款申请书》，向招商银行股份有限公司中山分行借款人民币10,000万元，利率按年度为周期浮动，担保方式为信用担保，借款人民币500万元约定还款日为2024年5月30日，借款人民币500万元约定还款日为2024年11月30日，借款人民币500万元约定还款日为2025年5月30日，借款人民币500万元约定还款日为2025年11月30日，借款人民币500万元约定还款日为2026年5月30日，借款人民币7,500万元约定还款日为2026年11月30日。截止2023年12月31日，借款余额人

人民币 10,000 万元，列报于长期借款人民币 9,000 万元，列报于短期借款人民币 500 万元，列报于一年内到期的非流动负债人民币 500 万元。

其他说明，包括利率区间：

29、租赁负债

单位：元

项目	期末余额	期初余额
租赁付款额总额	142,386,526.23	186,958,398.71
减：未确认融资费用	-11,243,289.88	-17,727,715.50
减：一年内到期的租赁负债	-41,543,436.81	-43,523,361.64
合计	89,599,799.54	125,707,321.57

其他说明：

本期确认租赁负债利息费用 6,473,064.63 元。

30、预计负债

单位：元

项目	期末余额	期初余额	形成原因
未决诉讼		1,022,596.38	
合计		1,022,596.38	

其他说明，包括重要预计负债的相关重要假设、估计说明：

31、递延收益

单位：元

项目	期初余额	本期增加	本期减少	期末余额	形成原因
政府补助	21,705,693.79	12,828,200.00	6,464,087.98	28,069,805.81	详见附注十一、政府补助 1、涉及政府补助的负债项目
合计	21,705,693.79	12,828,200.00	6,464,087.98	28,069,805.81	

其他说明：

32、股本

单位：元

	期初余额	本次变动增减(+、-)					期末余额
		发行新股	送股	公积金转股	其他	小计	
股份总数	516,580,886.00						516,580,886.00

其他说明：

33、资本公积

单位：元

项目	期初余额	本期增加	本期减少	期末余额
资本溢价（股本溢价）	1,162,433,601.49			1,162,433,601.49
合计	1,162,433,601.49			1,162,433,601.49

其他说明，包括本期增减变动情况、变动原因说明：

34、其他综合收益

单位：元

项目	期初余额	本期发生额						期末余额
		本期所得税前发生额	减：前期计入其他综合收益当期转入损益	减：前期计入其他综合收益当期转入留存收益	减：所得税费用	税后归属于母公司	税后归属于少数股东	
二、将重分类进损益的其他综合收益	1,638,292.77	-801,822.39				-801,822.39		836,470.38
外币财务报表折算差额	1,638,292.77	-801,822.39				-801,822.39		836,470.38
其他综合收益合计	1,638,292.77	-801,822.39				-801,822.39		836,470.38

其他说明，包括对现金流量套期损益的有效部分转为被套期项目初始确认金额调整：

35、专项储备

单位：元

项目	期初余额	本期增加	本期减少	期末余额
安全生产费	117,660.11	-117,660.11		
合计	117,660.11	-117,660.11		

其他说明，包括本期增减变动情况、变动原因说明：

原子公司青松化工系危险品生产与存储企业，按《企业安全生产费用提取和使用管理办法》（财资〔2022〕136号）的规定计提并使用安全生产费，该公司于上年出表，致本期减少117,660.11元。

公司需遵守《深圳证券交易所上市公司自律监管指引第3号——行业信息披露》中的“化工行业相关业务”的披露要求

公司现有业务不存在危险品生产与存储，因此不再计提安全生产费用。

36、盈余公积

单位：元

项目	期初余额	本期增加	本期减少	期末余额
法定盈余公积	124,721,262.85			124,721,262.85
合计	124,721,262.85			124,721,262.85

盈余公积说明，包括本期增减变动情况、变动原因说明：

37、未分配利润

单位：元

项目	本期	上期
调整前上期末未分配利润	-426,162,414.52	316,258,298.80
调整后期初未分配利润	-426,162,414.52	316,258,298.80
加：本期归属于母公司所有者的净利润	-68,341,309.97	-742,420,713.32
期末未分配利润	-494,503,724.49	-426,162,414.52

调整期初未分配利润明细：

- 1)、由于《企业会计准则》及其相关新规定进行追溯调整，影响期初未分配利润元。
- 2)、由于会计政策变更，影响期初未分配利润元。
- 3)、由于重大会计差错更正，影响期初未分配利润元。
- 4)、由于同一控制导致的合并范围变更，影响期初未分配利润元。
- 5)、其他调整合计影响期初未分配利润元。

38、营业收入和营业成本

单位：元

项目	本期发生额		上期发生额	
	收入	成本	收入	成本
主营业务	1,937,452,548.99	1,710,710,941.22	2,883,998,203.23	2,727,107,323.79
其他业务	32,042,168.01	21,447,291.43	33,368,273.25	25,016,871.86
合计	1,969,494,717.00	1,732,158,232.65	2,917,366,476.48	2,752,124,195.65

经审计扣除非经常损益前后净利润孰低是否为负值

是 否

单位：元

项目	本年度	具体扣除情况	上年度	具体扣除情况
营业收入金额	1,969,494,717.00	-	2,917,366,476.48	-
营业收入扣除项目合计金额	32,042,168.01	-	33,368,273.25	-
营业收入扣除项目合计金额占营业收入的比重	1.63%		1.14%	
一、与主营业务无关的业务收入				
1. 正常经营之外的其他业务收入。如出租固定资产、无形资产、包装物，销售材料，用材料进行非货币性资产交换，经营受托管理业务等实现的收入，以及虽计入主营业务收入，但属于上市公司正常经营之外的收入。	32,042,168.01	销售材料；收取样品费、检测费；其他	33,368,273.25	销售材料；收取样品费、检测费；收取水电费；其他
与主营业务无关的业务收入小计	32,042,168.01	-	33,368,273.25	-
二、不具备商业实质的收入				
不具备商业实质的收入小计	0.00	-	0.00	-
营业收入扣除后金额	1,937,452,548.99	-	2,883,998,203.23	-

营业收入、营业成本的分解信息：

单位：元

合同分类	化妆品业务		合计	
	营业收入	营业成本	营业收入	营业成本
业务类型	1,969,494,717.00	1,732,158,232.65	1,969,494,717.00	1,732,158,232.65
其中：				
面膜系列产品	800,066,009.46	712,551,777.25	800,066,009.46	712,551,777.25
护肤品系列产品	702,722,183.05	626,356,556.56	702,722,183.05	626,356,556.56
湿巾系列产品	307,544,377.02	263,925,780.58	307,544,377.02	263,925,780.58
无纺布制品及其他系列产品	127,119,979.46	107,876,826.83	127,119,979.46	107,876,826.83
其他业务收入	32,042,168.01	21,447,291.43	32,042,168.01	21,447,291.43
按经营地区分类	1,969,494,717.00	1,732,158,232.65	1,969,494,717.00	1,732,158,232.65
其中：				
国内	1,624,207,317.57	1,444,329,020.54	1,624,207,317.57	1,444,329,020.54
国外	345,287,399.43	287,829,212.11	345,287,399.43	287,829,212.11
按商品转让的时间分类	1,969,494,717.00	1,732,158,232.65	1,969,494,717.00	1,732,158,232.65
其中：				
在某一时点转让	1,969,494,717.00	1,732,158,232.65	1,969,494,717.00	1,732,158,232.65
按销售渠道分类	1,969,494,717.00	1,732,158,232.65	1,969,494,717.00	1,732,158,232.65
其中：				
直销	1,969,494,717.00	1,732,158,232.65	1,969,494,717.00	1,732,158,232.65
合计	1,969,494,717.00	1,732,158,232.65	1,969,494,717.00	1,732,158,232.65

与履约义务相关的信息：

其他说明

与分摊至剩余履约义务的交易价格相关的信息：

本报告期末已签订合同、但尚未履行或尚未履行完毕的履约义务所对应的收入金额为 0.00 元，其中，元预计将于年度确认收入，元预计将于年度确认收入，元预计将于年度确认收入。

合同中可变对价相关信息：

重大合同变更或重大交易价格调整

其他说明：

39、税金及附加

单位：元

项目	本期发生额	上期发生额
城市维护建设税	3,302,448.34	3,165,689.74
教育费附加	3,300,765.94	3,088,128.99
房产税	1,246,413.30	1,820,575.65
土地使用税	199,730.97	398,022.44
车船使用税	14,695.64	25,566.28

印花税	771,830.21	1,392,071.17
环境保护税	2,172.66	131,421.07
地方水利建设基金		26,674.09
其他	1,514.62	1,458.40
合计	8,839,571.68	10,049,607.83

其他说明：

40、管理费用

单位：元

项目	本期发生额	上期发生额
职工薪酬	67,110,744.14	76,930,785.70
租赁及仓储服务费	24,998,613.31	37,786,931.19
事务费用	17,595,671.23	27,092,892.61
折旧摊提	32,684,599.14	31,557,133.81
中介咨询费	8,688,381.81	13,405,968.53
修缮、修理费		66,972.29
差旅费	2,550,314.28	2,395,282.36
安全费用	1,979.95	1,204,452.62
其他	2,847,634.15	6,328,329.23
合计	156,477,938.01	196,768,748.34

其他说明：

41、销售费用

单位：元

项目	本期发生额	上期发生额
职工薪酬	27,455,197.78	31,755,711.45
广告宣传费	8,833,948.04	3,833,685.41
事务费用	3,898,597.14	3,844,032.12
业务推广费	1,529,222.18	268,775.78
差旅费	2,814,725.97	1,084,006.75
出口费用	672,063.85	2,160,973.94
样品及设计费	763,464.10	560,076.10
保险费用	20,873.26	91,570.33
咨询服务费	1,072,051.13	568,458.44
其他	75,925.95	512,266.24
合计	47,136,069.40	44,679,556.56

其他说明：

42、研发费用

单位：元

项目	本期发生额	上期发生额
直接投入	28,669,718.37	59,086,665.14
职工薪酬	25,815,561.07	35,267,713.16
折旧及摊销	6,733,333.70	12,292,964.89
委托外部研究费用	3,188,234.17	6,511,578.27
燃料及动力	993,177.26	1,713,480.22
其他费用	4,003,594.87	6,929,014.53
合计	69,403,619.44	121,801,416.21

其他说明：

43、财务费用

单位：元

项目	本期发生额	上期发生额
利息支出	24,480,752.52	61,389,513.29
减：利息收入	11,583,164.41	6,409,771.36
汇兑损益	740,421.43	-18,324,614.63
银行手续费及其他	582,360.80	767,862.86
合计	14,220,370.34	37,422,990.16

其他说明：

44、其他收益

单位：元

产生其他收益的来源	本期发生额	上期发生额
政府补助	1,157,460.94	7,571,867.57
政府补助-递延收益转入	6,464,087.98	10,167,175.39
先进制造业企业增值税加计抵减	6,772,473.19	
其他	1,973,291.11	849,990.85
合计	16,367,313.22	18,589,033.81

45、公允价值变动收益

单位：元

产生公允价值变动收益的来源	本期发生额	上期发生额
交易性金融资产	-76,369.23	1,937,920.87
合计	-76,369.23	1,937,920.87

其他说明：

46、投资收益

单位：元

项目	本期发生额	上期发生额
----	-------	-------

处置长期股权投资产生的投资收益	1,962,893.92	11,768,332.18
处置交易性金融资产取得的投资收益		695,879.73
处置应收款项融资产生的收益	-1,112,596.76	-502,719.91
合计	850,297.16	11,961,492.00

其他说明：

47、信用减值损失

单位：元

项目	本期发生额	上期发生额
应收账款坏账损失	6,878,985.84	-8,182,011.24
其他应收款坏账损失	-98,119.25	-28,570.02
合计	6,780,866.59	-8,210,581.26

其他说明：

48、资产减值损失

单位：元

项目	本期发生额	上期发生额
一、存货跌价损失及合同履约成本减值损失	-14,477,544.24	-32,202,230.83
四、固定资产减值损失		-72,575,184.68
六、在建工程减值损失	-13,351,462.13	
九、无形资产减值损失		-395,587.20
十、商誉减值损失		-452,703,712.80
十二、其他		-17,876,437.08
合计	-27,829,006.37	-575,753,152.59

其他说明：

其他为“长期待摊费用减值损失”。

49、资产处置收益

单位：元

资产处置收益的来源	本期发生额	上期发生额
固定资产处置利得或损失	-1,758,731.19	-116,437.17
使用权资产处置利得或损失	1,023,934.39	560,581.06
合计	-734,796.80	444,143.89

50、营业外收入

单位：元

项目	本期发生额	上期发生额	计入当期非经常性损益的金额
非流动资产毁损报废利得	14,080.00	30,772.39	14,080.00
罚款、赔偿收入	30,000.00	142,752.00	30,000.00

其他	20,051.49	398,076.36	20,051.49
合计	64,131.49	571,600.75	64,131.49

其他说明：

51、营业外支出

单位：元

项目	本期发生额	上期发生额	计入当期非经常性损益的金额
对外捐赠	460,541.42	2,661,042.64	460,541.42
非流动资产毁损报废损失	1,408,355.50	1,311,622.46	1,408,355.50
赞助支出	220,000.00	552,631.40	220,000.00
土地闲置费	22,836,360.00		22,836,360.00
其他	-513,882.05	1,721,997.43	-513,882.05
合计	24,411,374.87	6,247,293.93	24,411,374.87

其他说明：

52、所得税费用

(1) 所得税费用表

单位：元

项目	本期发生额	上期发生额
当期所得税费用	1,716,482.84	5,436,546.30
递延所得税费用	-20,485,061.40	-66,275,062.78
合计	-18,768,578.56	-60,838,516.48

(2) 会计利润与所得税费用调整过程

单位：元

项目	本期发生额
利润总额	-87,730,023.33
按法定/适用税率计算的所得税费用	-21,932,505.83
子公司适用不同税率的影响	6,338,895.03
调整以前期间所得税的影响	15,000.00
非应税收入的影响	205,667.10
不可抵扣的成本、费用和损失的影响	584,949.92
本期未确认递延所得税资产的可抵扣暂时性差异或可抵扣亏损的影响	4,188,775.54
使用前期未确认递延所得税资产的可抵暂时性差异的影响	-9,938.68
研发费用加计扣除的影响	-8,048,881.43
当期税率与未来适用税率之差的影响	-99,900.21
安置残疾人员就业 100%加计的影响	-10,640.00
所得税费用	-18,768,578.56

其他说明：

53、现金流量表项目

(1) 与经营活动有关的现金

收到的其他与经营活动有关的现金

单位：元

项目	本期发生额	上期发生额
往来款	2,018,678.43	3,479,334.71
政府补助	13,985,660.94	18,401,899.57
其他	9,095,407.04	7,564,620.30
合计	25,099,746.41	29,445,854.58

收到的其他与经营活动有关的现金说明：

支付的其他与经营活动有关的现金

单位：元

项目	本期发生额	上期发生额
安全费用	990,382.69	2,279,349.24
业务招待费	5,614,363.43	12,819,384.19
差旅费	5,558,269.90	3,356,289.42
中介服务费	10,104,376.88	13,494,582.92
往来款	7,912,008.56	1,195,879.68
其他	57,140,471.38	78,753,696.85
合计	87,319,872.84	111,899,182.30

支付的其他与经营活动有关的现金说明：

(2) 与投资活动有关的现金

收到的其他与投资活动有关的现金

无

收到的重要的与投资活动有关的现金

无

收到的其他与投资活动有关的现金说明：

支付的其他与投资活动有关的现金

单位：元

项目	本期发生额	上期发生额
出售子公司货币资金出表	22,460,844.46	
合计	22,460,844.46	

支付的重要的与投资活动有关的现金

无

支付的其他与投资活动有关的现金说明：

(3) 与筹资活动有关的现金

收到的其他与筹资活动有关的现金

单位：元

项目	本期发生额	上期发生额
收回银行承兑汇票保证金	100,000,000.00	
收到信用证融资	29,455,516.67	
收到银行承兑汇票融资		99,138,194.44
合计	129,455,516.67	99,138,194.44

收到的其他与筹资活动有关的现金说明：

支付的其他与筹资活动有关的现金

单位：元

项目	本期发生额	上期发生额
支付租赁费用	52,208,084.10	54,876,239.94
大额存单质押	10,165,638.89	
支付银行承兑汇票保证金		100,000,000.00
支付其他筹资费用	209,027.78	
合计	62,582,750.77	154,876,239.94

支付的其他与筹资活动有关的现金说明：

筹资活动产生的各项负债变动情况

适用 不适用

单位：元

项目	期初余额	本期增加		本期减少		期末余额
		现金变动	非现金变动	现金变动	非现金变动	
短期借款	234,745,574.97	34,455,516.67	3,326,626.88	237,523,412.96		35,004,305.56
长期借款（含一年内到期）	721,220,286.93	95,000,000.00	18,097,830.34	419,481,374.04		414,836,743.23
租赁负债（含一年内到期）	169,230,683.21		8,280,662.73	52,208,084.10	5,839,974.51	131,143,236.35
合计	1,125,196,545.11	129,455,516.67	29,705,119.95	709,212,871.10	5,839,974.51	580,984,285.14

54、现金流量表补充资料

(1) 现金流量表补充资料

单位：元

补充资料	本期金额	上期金额
1. 将净利润调节为经营活动现金流量		
净利润	-68,961,444.77	-741,348,358.25
加：资产减值准备	27,829,006.37	575,753,152.59
信用减值损失	-6,780,866.59	8,210,581.26

固定资产折旧、油气资产折耗、生产性生物资产折旧	70,269,313.21	99,698,966.02
使用权资产折旧	47,502,411.02	51,842,495.55
无形资产摊销	15,650,883.81	15,070,520.36
长期待摊费用摊销	66,854,497.37	75,937,327.35
处置固定资产、无形资产和其他长期资产的损失（收益以“-”号填列）	734,796.80	-444,143.89
固定资产报废损失（收益以“-”号填列）	1,388,915.45	1,280,850.07
公允价值变动损失（收益以“-”号填列）	76,369.23	-1,937,920.87
财务费用（收益以“-”号填列）	16,429,412.14	37,465,005.41
投资损失（收益以“-”号填列）	-850,297.16	-11,961,492.00
递延所得税资产减少（增加以“-”号填列）	-13,343,810.32	-64,027,383.78
递延所得税负债增加（减少以“-”号填列）	-7,141,251.08	-2,247,679.00
存货的减少（增加以“-”号填列）	142,024,374.30	237,062,320.41
经营性应收项目的减少（增加以“-”号填列）	32,038,140.23	-131,095,019.09
经营性应付项目的增加（减少以“-”号填列）	-179,835,211.84	192,432,210.14
其他	12,719,516.54	-1,054,683.17
经营活动产生的现金流量净额	156,604,754.71	340,636,749.11
2. 不涉及现金收支的重大投资和筹资活动		
债务转为资本		
一年内到期的可转换公司债券		
融资租入固定资产		
3. 现金及现金等价物净变动情况：		
现金的期末余额	670,550,412.07	613,065,788.49
减：现金的期初余额	613,065,788.49	571,419,824.37
加：现金等价物的期末余额		
减：现金等价物的期初余额		
现金及现金等价物净增加额	57,484,623.58	41,645,964.12

（2） 本期收到的处置子公司的现金净额

单位：元

	金额
减：丧失控制权日子公司持有的现金及现金等价物	22,460,844.46
其中：	
龙晟（香港）贸易有限公司	22,460,844.46
处置子公司收到的现金净额	-22,460,844.46

其他说明：

（3） 现金和现金等价物的构成

单位：元

项目	期末余额	期初余额
一、现金	670,550,412.07	613,065,788.49

其中：库存现金	80,543.38	64,929.10
可随时用于支付的银行存款	507,968,470.80	542,556,688.32
可随时用于支付的其他货币资金	162,501,397.89	70,444,171.07
三、期末现金及现金等价物余额	670,550,412.07	613,065,788.49

(4) 不属于现金及现金等价物的货币资金

单位：元

项目	本期金额	上期金额	不属于现金及现金等价物的理由
其他货币资金	10,673,722.23	101,174,863.41	用于开立国内远期信用证提供质押担保、票据保证金及利息
合计	10,673,722.23	101,174,863.41	

其他说明：

55、外币货币性项目

(1) 外币货币性项目

单位：元

项目	期末外币余额	折算汇率	期末折算人民币余额
货币资金			31,615,599.62
其中：美元	4,098,115.14	7.0827	29,025,720.11
欧元	122,416.15	7.8592	962,093.00
港币	1,698,963.15	0.90622	1,539,634.39
韩元	15,986,063.00	1/181.36	88,145.47
日元	1.00	0.050213	0.05
英镑	0.73	9.0411	6.60
应收账款			36,531,466.57
其中：美元	4,689,589.87	7.0827	33,214,958.20
欧元	421,990.58	7.8592	3,316,508.37
港币			
应付账款			17,955.70
其中：美元	2,535.15	7.0827	17,955.70
其他应收款			3,170,285.24
其中：美元	432,000.00	7.0827	3,059,726.40
港币	122,000.00	0.90622	110,558.84
其他应付款			171,097.78
其中：港币	188,803.80	0.90622	171,097.78

其他说明：

56、租赁

(1) 本公司作为承租方

适用 不适用

未纳入租赁负债计量的可变租赁付款额

适用 不适用

简化处理的短期租赁或低价值资产的租赁费用

适用 不适用

项目	本期发生额
租赁负债利息费用	6,473,064.63
计入当期损益的采用简化处理的短期租赁及低价值租赁费用	10,855,234.32
与租赁相关的总现金支出	61,246,358.84

于2023年12月31日，本公司无重大未纳入租赁负债计量的未来潜在现金流出。

涉及售后租回交易的情况

无

八、研发支出

单位：元

项目	本期发生额	上期发生额
直接投入	28,669,718.37	59,086,665.14
职工薪酬	25,815,561.07	35,267,713.16
折旧及摊销	6,733,333.70	12,292,964.89
委托外部研究费用	3,188,234.17	6,511,578.27
燃料及动力	993,177.26	1,713,480.22
其他费用	4,003,594.87	6,929,014.53
合计	69,403,619.44	121,801,416.21
其中：费用化研发支出	69,403,619.44	121,801,416.21

九、合并范围的变更

1、处置子公司

本期是否存在丧失子公司控制权的交易或事项

是 否

单位：元

子公司名称	丧失控制权时点的处置价款	丧失控制权时点的	丧失控制	丧失控制权的时点	丧失控制权时点的判断依据	处置价款与处置投资对应的	丧失控制权之日剩	丧失控制权之日合	丧失控制权之日合	按照公允价值重新	丧失控制权之日合并财务报	与原子公司股权投资相关的
-------	--------------	----------	------	----------	--------------	--------------	----------	----------	----------	----------	--------------	--------------

		处置比例	权时点的处置方式			合并财务报表层面享有该子公司净资产份额的差额	余股的比例	并财务报表层面剩余股权的账面价值	并财务报表层面剩余股权的公允价值	计量剩余股权产生的利得或损失	表层面剩余股权公允价值的确定方法及主要假设	其他综合收益转入投资损益或留存收益的金额
龙晟（香港）贸易有限公司	5,241,662.33	100.00%	出售	2023年01月09日	收到对价，股权变更登记已完成	1,174,627.54						

其他说明：

是否存在通过多次交易分步处置对子公司投资且在本期丧失控制权的情形

是 否

十、在其他主体中的权益

1、在子公司中的权益

(1) 企业集团的构成

单位：元

子公司名称	注册资本	主要经营地	注册地	业务性质	持股比例		取得方式
					直接	间接	
广州青航投资有限公司	100,000,000.00	广东广州	广东广州	投资公司	100.00%		设立
广东领博科技投资有限公司	10,000,000.00	广东中山	广东中山	投资公司	100.00%		设立
诺斯贝尔化妆品股份有限公司	176,500,000.00	广东中山	广东中山	生产型公司	90.00%	10.00%	收购
中山诺斯贝尔日化制品有限公司	1,000,000.00	广东中山	广东中山	生产型公司		100.00%	收购
广东诺斯贝尔健康护理用品有限公司	10,000,000.00	广东中山	广东中山	生产型公司		100.00%	收购
中山市小诺家电子商务有限公司	100,000.00	广东中山	广东中山	电商		100.00%	设立
诺斯贝尔（亚洲）有限公司	7,886.10	中国香港	中国香港	贸易公司		100.00%	收购
株式会社诺斯贝尔韩国研究所	8,002,410.79	韩国	韩国	化妆品原料研发		60.00%	收购
杭州颐唯实检测科技有限公司	10,000,000.00	浙江杭州	浙江杭州	化妆品检测服务		70.00%	设立
广东丽研生物科技有限公司	10,000,000.00	广东中山	广东中山	生产型公司		100.00%	设立
广东埃夫诺米健康科技有限公司	10,000,000.00	广东中山	广东中山	健康科技	100.00%		设立
诺斯贝尔（杭州）创新科技有限公司	1,000,000.00	浙江杭州	浙江杭州	生物化工产品技术研发		100.00%	设立

在子公司的持股比例不同于表决权比例的说明：

持有半数或以下表决权但仍控制被投资单位、以及持有半数以上表决权但不控制被投资单位的依据：

对于纳入合并范围的重要的结构化主体，控制的依据：

确定公司是代理人还是委托人的依据：

其他说明：

十一、政府补助

1、涉及政府补助的负债项目

适用 不适用

单位：元

会计科目	期初余额	本期新增补助金额	本期计入营业外收入金额	本期转入其他收益金额	本期其他变动	期末余额	与资产/收益相关
递延收益	21,705,693.79	12,828,200.00		6,464,087.98		28,069,805.81	
其中：中山市科学技术局重大科技项目补贴-生物活性纳米纤维材料在化妆品领域的关键制备技术研究	4,247,940.40			1,564,943.04		2,682,997.36	与资产相关
面膜及护肤品生产线升级技术改造项目	556,690.04			267,110.58		289,579.46	与资产相关
植物萃取天然化妆品研发创新平台建设	375,773.07			175,312.16		200,460.91	与资产相关
2021年省级促进经济高质量发展专项企业技术改造补贴	1,769,859.75			255,883.32		1,513,976.43	与资产相关
化妆品智能生产线自动化升级技术改造项目	11,091,555.25	10,162,400.00		3,314,321.06		17,939,634.19	与资产相关
组建中山市工程实验室	383,928.59			107,142.84		276,785.75	与资产相关
中山市商务局促进物流发展项目	841,240.82			214,784.88		626,455.94	与资产相关
智能湿巾生产线技术改造项目	2,438,705.87			308,047.08		2,130,658.79	与资产相关
2022年中山市制造业企业数字化智能化标杆示范专项资金		2,000,000.00		235,294.08		1,764,705.92	与资产相关
中山市工业和信息化局美妆健康用品智能化生产线自动化升级技术改造项目		665,800.00		21,248.94		644,551.06	与资产相关

2、计入当期损益的政府补助

适用 不适用

单位：元

会计科目	本期发生额	上期发生额
------	-------	-------

其他收益	7,621,548.92	17,739,042.96
其中：递延收益摊销	6,464,087.98	10,167,175.39
香港创新科技署补助资金	217,497.60	
中山市工业发展专项资金补贴	200,000.00	700,000.00
中山市科学技术局 2021 年第二批企业科技创新发展专项资金补贴		3,000,000.00
一次性留工、用工补助		1,702,335.00
失业保险普惠性稳岗返还		803,452.18
2022 年第一季度省级增产增效奖励资金		365,000.00
20 万元以下零星政府补助	739,963.34	1,001,080.39

其他说明

“递延收益摊销”具体补助项目详见附注十一、政府补助 1、涉及政府补助的负债项目。

十二、与金融工具相关的风险

1、金融工具产生的各类风险

本公司的主要金融工具包括货币资金、借款、应收款项、应付款项等。在日常活动中面临各种金融工具的风险，主要包括信用风险、流动性风险、市场风险。与这些金融工具相关的风险，以及本公司为降低这些风险所采取的风险管理政策如下所述：

董事会负责规划并建立本公司的风险管理架构，制定本公司的风险管理政策和相关指引并监督风险管理措施的执行情况。本公司已制定风险管理政策以识别和分析本公司所面临的风险，这些风险管理政策对特定风险进行了明确规定，涵盖了市场风险、信用风险和流动性风险管理等诸多方面。本公司定期评估市场环境及本公司经营活动的变化以决定是否对风险管理政策进行更新。本公司的风险管理由审计委员会按照董事会批准的政策开展。审计委员会通过与本公司其他业务部门的紧密合作来识别、评价和规避相关风险。本公司内部审计部门就风险管理控制及程序进行定期的审核，并将审核结果上报本公司的审计委员会。本公司通过适当的多样化投资及业务组合来分散金融工具风险，并通过制定相应的风险管理政策减少集中于单一行业、特定地区或特定交易对手的风险。

(1) 信用风险

信用风险是指交易对手未能履行合同义务而导致本公司产生财务损失的风险，管理层已制定适当的信用政策，并且不断监察信用风险的敞口。

本公司已采取政策只与信用良好的交易对手进行交易。另外，本公司基于对客户的财务状况、从第三方获取担保的可能性、信用记录及其它因素诸如目前市场状况等评估客户的信用资质并设置相应信用期。本公司对应收票据、应收账款余额及收回情况进行持续监控，对于信用记录不良的客户，本公司会采用缩短信用期或取消信用期等方式，以确保本公司不致面临重大信用损失。此外，本公司于每个资产负债表日审核金融资产的回收情况，以确保相关金融资产计提了充分的预期信用损失准备。

本公司其他金融资产包括货币资金、其他应收款等，这些金融资产的信用风险源自于交易对手违约，最大信用风险敞口为资产负债表中每项金融资产的账面金额。本公司没有提供任何其他可能令本公司承受信用风险的担保。

本公司持有的货币资金主要存放于国有控股银行和其他大中型商业银行等金融机构，管理层认为这些商业银行具备较高信誉和资产状况，不存在重大的信用风险，不会产生因对方单位违约而导致的任何重大损失。本公司的政策是根据各知名金融机构的市场信誉、经营规模及财务背景来控制存放当中的存款金额，以限制对任何单个金融机构的信用风险金额。

作为本公司信用风险资产管理的一部分，本公司根据款项性质及风险特征利用账龄来评估应收账款和其他应收款的减值损失。本公司的应收账款和其他应收款涉及大量客户，账龄信息可以反映这些客户对于应收账款和其他应收款的偿付能力和坏账风险。本公司根据历史数据计算不同账龄期间的历史实际坏账率，并考虑了当前及未来经济状况的预测，调整得出预期损失率。

截止 2023 年 12 月 31 日，相关资产的账面余额与预期信用减值损失情况如下：

项目	账面余额	减值准备
应收账款	457,998,182.77	34,440,772.51
其他应收款	20,823,323.38	150,652.67
合计	478,821,506.15	34,591,425.18

本公司的主要客户具有可靠及良好的信誉，因此，本公司认为该等客户并无重大信用风险。由于本公司的客户广泛，因此没有重大的信用集中风险。

本公司投资的银行理财产品，截止 2023 年 12 月 31 日余额为 2,963.26 元；交易对方的信用评级须高于或与本公司相同。鉴于交易对方的信用评级良好，本公司管理层并不预期交易对方会无法履行义务。

(2) 流动性风险

流动性风险是指本公司在履行以交付现金或其他金融资产的方式结算的义务时发生资金短缺的风险。本公司下属成员企业各自负责其现金流量预测。公司下属财务部门基于各成员企业的现金流量预测结果，在公司层面持续监控公司短期和长期的资金需求，以确保维持充裕的现金储备；同时持续监控是否符合借款协议的规定，从主要金融机构获得提供足够备用资金的承诺，以满足短期和长期的资金需求。截止 2023 年 12 月 31 日，本公司及子公司诺斯贝尔已拥有国内多家银行提供的银行授信额度，金额人民币 97,700 万元，其中：已使用授信金额人民币 87,700 万元。

截止 2023 年 12 月 31 日，本公司金融负债以未折现的合同现金流量按合同剩余期限列示如下：

项目	期末余额		
	1 年以内	1 年以上	合计
非衍生金融负债			
短期借款	35,004,305.56		35,004,305.56
应付账款	276,530,493.40	2,314,964.79	278,845,458.19
其他应付款	48,285,182.00	983,355.09	49,268,537.09
长期借款	107,098,666.67	307,738,076.56	414,836,743.23
租赁负债	46,501,180.54	95,885,345.69	142,386,526.23
非衍生金融负债小计	513,419,828.17	406,921,742.13	920,341,570.30
合计	513,419,828.17	406,921,742.13	920,341,570.30

(3) 市场风险

① 汇率风险

本公司的主要经营位于中国境内，主要业务以人民币结算。除了原材料的采购及产品销售以外币结算外，本公司持有的外币资产及负债占整体的资产及负债比例并不重大。本公司管理层认为，在其他变量不变的情况下，汇率可能发生的合理变动对当期损益和股东权益的税前影响不重大。

②利率风险

本公司的利率风险主要产生于银行借款。浮动利率的金融负债使本公司面临现金流量利率风险，固定利率的金融负债使本公司面临公允价值利率风险。本公司根据当时的市场环境来决定固定利率及浮动利率合同的相对比例。

本公司财务部门持续监控公司利率水平。利率上升会增加新增带息债务的成本以及本公司尚未付清的以浮动利率计息的带息债务的利息支出，并对本公司的财务业绩产生重大的不利影响，管理层会依据最新的市场状况及时做出调整来降低利率风险。

1) 本年度公司无利率互换安排。

2) 截止 2023 年 12 月 31 日，本公司长期带息债务主要为人民币计价的浮动利率合同，金额为 41,940 万元，详见附注七、28。

3) 敏感性分析：

截止 2023 年 12 月 31 日，如果以浮动利率计算的借款利率上升或下降 50 个基点，而其他因素保持不变，本公司的净利润会减少或增加约 2,309,009.72 元。

上述敏感性分析假定在资产负债表日已发生利率变动，并且已应用于本公司所有按浮动利率获得的借款。

③价格风险

无。

十三、公允价值的披露

1、以公允价值计量的资产和负债的期末公允价值

单位：元

项目	期末公允价值			
	第一层次公允价值计量	第二层次公允价值计量	第三层次公允价值计量	合计
一、持续的公允价值计量	--	--	--	--
（一）交易性金融资产	2,963.26			2,963.26
1. 以公允价值计量且其变动计入当期损益的金融资产	2,963.26			2,963.26
（1）债务工具投资	2,963.26			2,963.26
（三）其他权益工具投资			9,344,498.63	9,344,498.63
应收款项融资			14,791,308.15	14,791,308.15
持续以公允价值计量的负债总额	2,963.26		24,135,806.78	24,138,770.04
二、非持续的公允价值计量	--	--	--	--

2、不以公允价值计量的金融资产和金融负债的公允价值情况

不以公允价值计量的金融资产和负债主要包括：应收款项、短期借款、应付款项、一年内到期的非流动负债和长期借款、在活跃市场中没有报价且其公允价值不能可靠计量的权益工具投资。

上述不以公允价值计量的金融资产和负债的账面价值与公允价值相差很小。

十四、关联方及关联交易

1、本企业的子公司情况

本企业子公司的情况详见附注十、1 在子公司中的权益。

2、其他关联方情况

其他关联方名称	其他关联方与本企业关系
福建南平青松化工有限公司	2022年11月23日之前全资子公司
福建南平龙晟香精香料有限公司	其他关联关系
福建南平青松物流有限公司	其他关联关系

其他说明：

3、关联交易情况

(1) 购销商品、提供和接受劳务的关联交易

采购商品/接受劳务情况表

单位：元

关联方	关联交易内容	本期发生额	获批的交易额度	是否超过交易额度	上期发生额
福建南平青松化工有限公司	产品			否	2,043,627.08
福建南平龙晟香精香料有限公司	产品			否	1,733,690.61
福建南平龙晟香精香料有限公司	包装物及其他			否	1,468,719.84
福建南平青松物流有限公司	运输服务			否	6,708,191.77
合计				否	11,954,229.30

出售商品/提供劳务情况表

单位：元

关联方	关联交易内容	本期发生额	上期发生额
福建南平龙晟香精香料有限公司	产品		66,502,692.58
福建南平龙晟香精香料有限公司	材料、包装物及其他		982,781.48
福建南平龙晟香精香料有限公司	蒸汽		4,247,000.01
福建南平龙晟香精香料有限公司	水电		3,315,823.74
合计			75,048,297.81

购销商品、提供和接受劳务的关联交易说明

(2) 关联租赁情况

本公司作为承租方：

单位：元

出租方名称	租赁资产种类	简化处理的短期租赁和低价值资产租赁的租金费用（如适用）		未纳入租赁负债计量的可变租赁付款额（如适用）		支付的租金		承担的租赁负债利息支出		增加的使用权资产	
		本期发生额	上期发生额	本期发生额	上期发生额	本期发生额	上期发生额	本期发生额	上期发生额	本期发生额	上期发生额
福建南平青松化工有限公司	房屋	104,761.91	9,523.81			110,000.00					

关联租赁情况说明

(3) 关键管理人员报酬

单位：元

项目	本期发生额	上期发生额
关键管理人员薪酬	7,318,196.70	7,085,183.41

(4) 其他关联交易

根据 2022 年 10 月 31 日公司与王义年、青松化工、香港龙晟签署的《福建青松股份有限公司与王义年关于福建南平青松化工有限公司、龙晟（香港）贸易有限公司之股权转让协议》第 6.6 条约定，公司与青松化工签订《产品代销合同》。产品代销合同约定：公司根据青松化工需要代销青松化工产品，代销金额不超过 500 万元，超过部分公司不予确认；公司仅负责以自身名义代青松化工销售部分由青松化工自产的产品，不参与商业条款设定、售后服务及存货管理运输责任等，公司不向青松化工额外收取代理销售手续费及其他费用，产品具体销售条款由青松化工与客户自行约定，与产品销售相关一切服务或义务由青松化工自行履行；销售代理期限为 2022 年 11 月 23 日至 2023 年 6 月 30 日。报告期公司为青松化工代销产品金额为 3,390,201.26 元。

4、关联方应收应付款项

(1) 应收项目

单位：元

项目名称	关联方	期末余额		期初余额	
		账面余额	坏账准备	账面余额	坏账准备
其他应收款	福建南平青松化工有限公司			421,832,663.88	

(2) 应付项目

单位：元

项目名称	关联方	期末账面余额	期初账面余额
应付账款	福建南平龙晟香精香料有限公司		546,358.94
应付账款	福建南平青松化工有限公司		9,042,847.31
其他应付款	福建南平青松化工有限公司		5,251,186.14

十五、承诺及或有事项

1、重要承诺事项

资产负债表日存在的重要承诺

本公司不存在需要披露的重要承诺事项。

2、或有事项

(1) 公司没有需要披露的重要或有事项，也应予以说明

公司不存在需要披露的重要或有事项。

十六、资产负债表日后事项

1、其他资产负债表日后事项说明

(1) 建设项目终止实施

公司于2024年4月12日召开第五届董事会第七次会议，审议通过了《关于终止诺斯贝尔148亩大型产业园区项目建设暨与政府部门协商收回土地使用权的议案》，同意终止148亩土地项目建设，并授权公司管理层与政府部门协商退回土地使用权及土地使用权出让价款收回的具体方案，并签署相关协议。终止项目建设后，前期项目建设投入的在建工程款不含税金额1,335万元已全部计提减值；另外，148亩土地项目前期建设进度未达到《国有建设用地使用权出让合同》及补充条款约定，存在被认定为土地闲置情形，诺斯贝尔已根据上述合同约定于2023年计提了2,283.636万元土地闲置费。

(2) 股份回购

公司于2024年2月19日召开第五届董事会第五次会议、第五届监事会第四次会议审议通过了《关于回购公司股份方案的议案》，同意公司使用自有资金以集中竞价交易方式回购部分公司已发行的人民币普通股（A股）股票，用于实施员工持股计划或者股权激励计划。本次回购股份的资金总额不低于人民币5,000万元且不超过人民币10,000万元（均含本数），回购股份的价格不超过人民币6元/股（含本数），回购实施期限为自公司董事会审议通过本次回购股份方案之日起不超过12个月。

除存在上述资产负债表日后事项外，截至财务报告批准报出日止，本公司无其他应披露未披露的重大资产负债表日后事项。

十七、其他重要事项

1、分部信息

(1) 报告分部的确定依据与会计政策

本公司以内部组织结构、管理要求、内部报告制度为依据确定经营分部。本公司的经营分部是指同时满足下列条件的组成部分：

- ①该组成部分能够在日常活动中产生收入、发生费用；
- ②管理层能够定期评价该组成部分的经营成果，以决定向其配置资源、评价其业绩；
- ③能够取得该组成部分的财务状况、经营成果和现金流量等有关会计信息。

本公司以经营分部为基础确定报告分部，满足下列条件之一的经营分部确定为报告分部：

- ①该经营分部的分部收入占所有分部收入合计的10%或者以上；
- ②该分部的分部利润（亏损）的绝对额，占所有盈利分部利润合计额或者所有亏损分部亏损合计额的绝对额两者中较大者的10%或者以上。

本公司的业务单一，主要为化妆品及化学原料生产销售业务，管理层将此业务视作为一个整体实施管理、评估经营成果，因此，本财务报告不呈报分部信息。

2、重要投资

公司全资子公司广州青航于2023年12月26日与广东可普睿生物科技有限公司（以下简称“广东可普睿”）及其股东国际可旺（香港）有限公司、广州塔望生物科技有限公司等主体签署《广东可普睿生物科技有限公司增资协议》，协议约定广州青航向广东可普睿投资5,700万元增资款认购广东可普睿新增注册资本1,200万元。增资款5,700万元中1,200万元计入广东可普睿注册资本，剩余4,500万元计入广东可普睿资本公积金。本次增资完成后，广州青航将持有广东可普睿60%的股权，成为广东可普睿控股股东。截至本报告披露日，上述增资事项尚未完成工商登记手续及实缴注册资本。

广东可普睿主要从事合成生物技术研发及新材料技术研发。

十八、母公司财务报表主要项目注释

1、应收账款

(1) 按账龄披露

单位：元

账龄	期末账面余额	期初账面余额
1年以内（含1年）		1,128,709.13
3年以上		562,918.83
4至5年		547,178.83
5年以上		15,740.00

合计		1,691,627.96
----	--	--------------

(2) 按坏账计提方法分类披露

单位：元

类别	期末余额					期初余额				
	账面余额		坏账准备		账面价值	账面余额		坏账准备		账面价值
	金额	比例	金额	计提比例		金额	比例	金额	计提比例	
按组合计提坏账准备的应收账款						1,691,627.96	100.00%	619,354.29	36.61%	1,072,273.67
其中：										
松节油深加工业务组合						1,691,627.96	100.00%	619,354.29	36.61%	1,072,273.67
合计						1,691,627.96	100.00%	619,354.29	36.61%	1,072,273.67

如是按照预期信用损失一般模型计提应收账款坏账准备：

适用 不适用

(3) 本期计提、收回或转回的坏账准备情况

本期计提坏账准备情况：

单位：元

类别	期初余额	本期变动金额				期末余额
		计提	收回或转回	核销	其他	
按组合计提坏账准备的应收账款						
其中：松节油深加工业务组合	619,354.29		619,354.29			
合计	619,354.29		619,354.29			

其中本期坏账准备收回或转回金额重要的：

无

2、其他应收款

单位：元

项目	期末余额	期初余额
应收股利		23,527,391.90
其他应收款	611,012,478.31	856,045,403.44
合计	611,012,478.31	879,572,795.34

(1) 应收股利

1) 应收股利分类

单位：元

项目(或被投资单位)	期末余额	期初余额
龙晟(香港)贸易有限公司		23,527,391.90
合计		23,527,391.90

(2) 其他应收款

1) 其他应收款按款项性质分类情况

单位：元

款项性质	期末账面余额	期初账面余额
保证金、押金、备用金及出口退税款	6,300.00	204,780.00
往来款及其他	611,006,503.48	855,841,042.36
合计	611,012,803.48	856,045,822.36

2) 按账龄披露

单位：元

账龄	期末账面余额	期初账面余额
1年以内(含1年)	177,006,503.48	3,014,578.48
1至2年	3,006,200.00	432,031,243.88
2至3年	10,000,100.00	421,000,000.00
3年以上	421,000,000.00	
3至4年	421,000,000.00	
合计	611,012,803.48	856,045,822.36

3) 按坏账计提方法分类披露

单位：元

类别	期末余额					期初余额				
	账面余额		坏账准备		账面价值	账面余额		坏账准备		账面价值
	金额	比例	金额	计提比例		金额	比例	金额	计提比例	
按单项计提坏账准备						421,832,663.88	49.28%			421,832,663.88
其中：										
按组合计提坏账准备	611,012,803.48	100.00%	325.17		611,012,478.31	434,213,158.48	52.72%	418.92		434,212,739.56
其中：										
组合1：并表关联方组合	611,000,000.00	100.00%			611,000,000.00	434,000,000.00	50.70%			434,000,000.00
组合2：保证金、押金、备用金及出口退税款组合	6,300.00				6,300.00	204,780.00	0.02%			204,780.00
组合3：其他组合	6,503.48		325.17	5.00%	6,178.31	8,378.48		418.92	5.00%	7,959.56
合计	611,012,803.48	100.00%	325.17		611,012,478.31	856,045,822.36	100.00%	418.92		856,045,822.36

	803.48		.17		478.31	822.36		.92		403.44
--	--------	--	-----	--	--------	--------	--	-----	--	--------

按组合计提坏账准备：组合 1：并表关联方组合

单位：元

名称	期末余额		
	账面余额	坏账准备	计提比例
账龄 1 年以内	177,000,000.00		
账龄 1-2 年	3,000,000.00		
账龄 2-3 年	10,000,000.00		
账龄 3 年以上	421,000,000.00		
合计	611,000,000.00		

确定该组合依据的说明：

按组合计提坏账准备：组合 2：保证金、押金、备用金及出口退税款组合

单位：元

名称	期末余额		
	账面余额	坏账准备	计提比例
账龄 1-2 年	6,200.00		
账龄 2-3 年	100.00		
合计	6,300.00		

确定该组合依据的说明：

按组合计提坏账准备：组合 3：其他组合

单位：元

名称	期末余额		
	账面余额	坏账准备	计提比例
账龄 1 年以内	6,503.48	325.17	5.00%
合计	6,503.48	325.17	

确定该组合依据的说明：

按预期信用损失一般模型计提坏账准备：

单位：元

坏账准备	第一阶段	第二阶段	第三阶段	合计
	未来 12 个月预期信用损失	整个存续期预期信用损失(未发生信用减值)	整个存续期预期信用损失(已发生信用减值)	
2023 年 1 月 1 日余额	418.92			418.92
2023 年 1 月 1 日余额在本期				
本期转回	93.75			93.75
2023 年 12 月 31 日余额	325.17			325.17

各阶段划分依据和坏账准备计提比例

损失准备本期变动金额重大的账面余额变动情况

适用 不适用

4) 本期计提、收回或转回的坏账准备情况

本期计提坏账准备情况：

单位：元

类别	期初余额	本期变动金额				期末余额
		计提	收回或转回	转销或核销	其他	
按组合计提坏账准备的其他应收款	418.92		93.75			325.17
合计	418.92		93.75			325.17

其中本期坏账准备转回或收回金额重要的：

无

5) 按欠款方归集的期末余额前五名的其他应收款情况

单位：元

单位名称	款项的性质	期末余额	账龄	占其他应收款期末余额合计数的比例	坏账准备期末余额
广东领博科技投资有限公司	往来款	434,000,000.00	1-2年/2-3年/3年以上	71.03%	
诺斯贝尔化妆品股份有限公司	往来款	177,000,000.00	1年以内	28.97%	
五险一金个人部分	其他	6,503.48	1年以内		325.17
吴小华	保证金	6,200.00	1-2年		
门禁押金（顺德）	保证金	100.00	2-3年		
合计		611,012,803.48		100.00%	325.17

3、长期股权投资

单位：元

项目	期末余额			期初余额		
	账面余额	减值准备	账面价值	账面余额	减值准备	账面价值
对子公司投资	2,542,000.00 0.00	1,183,959.30 0.00	1,358,040.70 0.00	2,544,456.10 0.00	1,183,959.30 0.00	1,360,496.80 0.00
合计	2,542,000.00 0.00	1,183,959.30 0.00	1,358,040.70 0.00	2,544,456.10 0.00	1,183,959.30 0.00	1,360,496.80 0.00

(1) 对子公司投资

单位：元

被投资单位	期初余额 (账面价值)	减值准备期 初余额	本期增减变动				期末余额 (账面价值)	减值准备 期末余额
			追加 投资	减少投 资	计提减 值准备	其 他		
龙晟（香港）贸易有限公司	2,456,100.00			2,456,100.00				
广州青航投资有限公司	100,000.00					100,000.00		
诺斯贝尔化妆品股份有限公司	1,246,040.70	1,183,959.30				1,246,040.70	1,183,959.30	

广东领博科技投资有限公司	10,000,000.00					10,000,000.00	
广东埃夫诺米健康科技有限公司	2,000,000.00					2,000,000.00	
合计	1,360,496,800.00	1,183,959,300.00		2,456,100.00		1,358,040,700.00	1,183,959,300.00

4、营业收入和营业成本

单位：元

项目	本期发生额		上期发生额	
	收入	成本	收入	成本
主营业务			11,497,219.64	12,129,037.81
合计			11,497,219.64	12,129,037.81

营业收入、营业成本的分解信息：

与履约义务相关的信息：

其他说明

与分摊至剩余履约义务的交易价格相关的信息：

本报告期末已签订合同、但尚未履行或尚未履行完毕的履约义务所对应的收入金额为 0.00 元，其中，元预计将于年度确认收入，元预计将于年度确认收入，元预计将于年度确认收入。

重大合同变更或重大交易价格调整

其他说明：

5、投资收益

单位：元

项目	本期发生额	上期发生额
成本法核算的长期股权投资收益		23,527,391.90
处置长期股权投资产生的投资收益	2,785,562.33	17,279,467.64
交易性金融资产在持有期间的投资收益		2,963.26
合计	2,785,562.33	40,809,822.80

十九、补充资料

1、当期非经常性损益明细表

适用 不适用

单位：元

项目	金额	说明
非流动性资产处置损益	-166,178.38	
计入当期损益的政府补助（与公司正常经营业务密切相关，符合国家政策规定、按照确定的标准享有、对公司	7,621,548.92	

损益产生持续影响的政府补助除外)		
除同公司正常经营业务相关的有效套期保值业务外，非金融企业持有金融资产和金融负债产生的公允价值变动损益以及处置金融资产和金融负债产生的损益	-1,188,965.99	
单独进行减值测试的应收款项减值准备转回	256,011.27	
除上述各项之外的其他营业外收入和支出	-22,952,967.88	
其他符合非经常性损益定义的损益项目	203,571.11	
减：所得税影响额	-2,242,812.64	
少数股东权益影响额（税后）	17,146.81	
合计	-14,001,315.12	--

其他符合非经常性损益定义的损益项目的具体情况：

适用 不适用

1、其他符合非经常性损益定义的损益项目为企业收到的代扣代缴个人所得税手续费返还等。

2、根据《公开发行证券的公司信息披露解释性公告第1号——非经常性损益（2023年修订）》（证监会公告[2023]65号）相关规定，公司将先进制造业企业增值税加计抵减 6,772,473.19 元、吸收重点群体创业就业扣减增值税优惠 1,769,720.00 元认定为经常性损益。

将《公开发行证券的公司信息披露解释性公告第1号——非经常性损益》中列举的非经常性损益项目界定为经常性损益项目的情况说明

适用 不适用

2、净资产收益率及每股收益

报告期利润	加权平均净资产收益率	每股收益	
		基本每股收益（元/股）	稀释每股收益（元/股）
归属于公司普通股股东的净利润	-5.08%	-0.1323	-0.1323
扣除非经常性损益后归属于公司普通股股东的净利润	-4.04%	-0.1052	-0.1052