

# 浙江永贵电器股份有限公司

## 2023 年年度报告



2024 年 4 月

# 2023 年年度报告

## 第一节 重要提示、目录和释义

公司董事会、监事会及董事、监事、高级管理人员保证年度报告内容的真实、准确、完整，不存在虚假记载、误导性陈述或者重大遗漏，并承担个别和连带的法律责任。

公司负责人范纪军、主管会计工作负责人戴慧月及会计机构负责人(会计主管人员)陈琼琼声明：保证本年度报告中财务报告的真实、准确、完整。所有董事均已出席了审议本报告的董事会会议。

公司在本报告第三节“管理层讨论与分析”中“十一、公司未来发展的展望--（四）公司面临的风险及应对措施”部分，详细描述了公司经营中可能存在的风险及应对措施，敬请投资者关注相关内容。

公司经本次董事会审议通过的利润分配预案为：以 386,773,757 为基数，向全体股东每 10 股派发现金红利 1 元（含税），送红股 0 股（含税），以资本公积金向全体股东每 10 股转增 0 股。

## 目录

第一节 重要提示、目录和释义	2
第二节 公司简介和主要财务指标	8
第三节 管理层讨论与分析	11
第四节 公司治理	28
第五节 环境和社会责任	44
第六节 重要事项	45
第七节 股份变动及股东情况	50
第八节 优先股相关情况	56
第九节 债券相关情况	57
第十节 财务报告	58

## 奋斗 50 年，再战 50 年

### ——董事长致辞

尊敬的各位股东：

时光匆匆，岁月如梭，历史的车轮滚滚向前，永不停歇！不知不觉永贵这艘舰船已经驶过了 50 年的时光，发展历程的同时也由一艘独木舟发展成了一个初具规模的中型舰队，今年开始也已经做好从中国驶向世界的准备。

回顾过往、感慨万千，在两代人的努力拼搏之下，公司历经艰辛、奋发图强，终于创造出了今天的成果，取得的成绩凝聚了我们所有永贵家人们的智慧、勤奋和汗水，更离不开各位股东的信任。

回顾永贵 50 年的发展历史，永贵从 1973 年成立的乡镇农机厂至 1999 年的企业所有制改制成立有限责任公司，再到 2010 年的股份制成立至 2012 年在深交所创业板上市，企业历经最重要的三个发展阶段。企业从年销售额几十万到近十几亿的集团化公司；从轨道单一细分市场到发展成为拥有轨道交通与工业、车载信息与能源、特种装备三大业务板块；从大铁路机械保温车第一套大功率连接器的国产化到目前覆盖全国轨道交通的大铁路、高铁、地铁、城际、市域等所有轨道交通车辆装备的几千种产品的主力供应商；电动汽车、充电领域、储能等领域永贵的产品也成为国内主要品牌供应商之一，目前正处于快速成长期；特种装备板块通过核心团队的重建和优化、机制的创新已经开始迸发出强大的动力，业绩也正快速增长；十年磨一剑，通过长期不懈的投入，旗下的各子公司也健康发展起来，相信会成为公司未来的重要增长极之一。

民营制造业在发展的道路上，会面对诸多挑战，需要我们始终保持着韧性和创新，我们深知，只有不断创新、不断进步，才能在竞争激烈的市场中立于不败之地。我们将继续坚持这一信念，努力推动企业发展，实现更加辉煌的未来。

我们生长在一个最伟大的时代，改革开放 40 多年来在党和政府的领导下，国泰民安，老百姓安居乐业，这些都为我们的企业带来了前所未有的发展机遇，虽然国际社会风云变幻，充满竞争，但我坚信我们中国的企业发展势不可挡，中国人民的智慧和勤奋必将使我们国家登上世界经济舞台的顶峰。

2023 年已成过往，凡是过往，皆为序章，所有将来，皆为可盼！2024 年我们全体永贵人将齐心协力、不忘初心、砥砺前行，创造出更加美好的明天！

韶华不负 未来可期

天道酬勤 共创共赢

愿我们共同努力，共同见证永贵的辉煌！

董事长：范纪军

2024 年 4 月 9 日

## 备查文件目录

- 一、载有法定代表人、主管会计工作负责人、会计机构负责人签名并盖章的财务报表。
- 二、载有会计师事务所盖章、注册会计师签名并盖章的审计报告原件。
- 三、报告期内在中国证监会指定网站上公开披露过的所有公司文件的正本及公告的原稿。

## 释义

释义项	指	释义内容
永贵电器、本公司、公司	指	浙江永贵电器股份有限公司
四川永贵	指	四川永贵科技有限公司，为公司全资子公司
永贵金华	指	永贵交通设备金华有限公司，为公司全资子公司
河北永贵	指	河北永贵交通设备有限公司，为公司全资子公司
武汉永贵	指	武汉永贵交通设备有限公司，为公司全资子公司
郑州永贵	指	郑州永贵交通设备有限公司，为公司全资子公司
南昌永贵	指	南昌永贵交通设备有限公司，为公司全资子公司
广州永贵	指	广州永贵交通设备有限公司，为公司全资子公司
山东永贵	指	山东永贵交通设备有限公司，为公司全资子公司
湖南永贵	指	湖南永贵交通装备有限公司，为公司全资子公司
合肥永贵	指	合肥永贵轨道交通设备有限公司，为公司全资子公司
深圳永贵交通	指	深圳永贵交通设备有限公司，为公司全资子公司
北京永列	指	北京永列科技有限公司，为公司控股子公司
江苏永贵	指	江苏永贵新能源科技有限公司，为公司控股子公司
重庆永贵	指	重庆永贵交通设备有限公司，为公司控股子公司
永贵博得	指	浙江永贵博得交通设备有限公司，为公司控股子公司
永鑫贵	指	唐山永鑫贵电器有限公司，为公司控股子公司
深圳永贵	指	深圳永贵技术有限公司，为公司控股子公司
长春永贵	指	长春永贵交通设备有限公司，为公司控股子公司
永贵东洋	指	成都永贵东洋轨道交通装备有限公司，为公司控股子公司
青岛永贵	指	青岛永贵科技有限公司，为公司控股子公司
洛阳奥联	指	洛阳奥联光电科技有限公司，为公司控股子公司
金立诚	指	深圳市金立诚电子有限公司，为公司参股子公司
北京万高	指	北京万高众业科技股份有限公司，为公司参股子公司
实际控制人	指	范永贵、范纪军、范正军、娄爱芹、卢素珍、汪敏华组成的范氏家族
永贵投资	指	浙江天台永贵投资有限公司，为公司第二大股东
CRCC	指	中铁铁路产品认证中心
报告期	指	2023 年度
保荐机构	指	国泰君安证券股份有限公司
审计机构、天健	指	天健会计师事务所（特殊普通合伙）
深交所	指	深圳证券交易所
《公司法》	指	《中华人民共和国公司法》
《证券法》	指	《中华人民共和国证券法》
《公司章程》	指	《浙江永贵电器股份有限公司章程》
连接器	指	一种借助电信号或光信号和机械力量的作用使电路或光通道接通、断开或转换的功能元件，用作器件、组件、设备、系统之间的电信号或光信号连接，传输信号或电磁能量，并且保持系统与系统之间不发生信号失真和能量损失的变化
油压减振器	指	是机车车辆、地铁车辆、城市轻轨车辆一系悬挂、二系悬挂装置上的重要减振构件，是靠拉伸、压缩活塞杆往返运动形成液压阻尼力达到减振的目的，具有良好的减振阻尼效应和柔性的减振效果，是提高机车车辆高速运行的平稳性、舒适性、安全性的关键部件

计轴信号系统	指	该系统由室内主机和室外计轴点组成，室内主机主要包括计轴板和诊断板，室外计轴点主要包括磁头传感器和轨旁电子单元。室内主机与室外计轴点之间采用数据通信，且电源与数据可以共线传输
贯通道	指	安装在两车之间，用于保持相邻车辆连接密贴，防止风、雨等侵入，保护旅客安全通行或滞留的部件
智慧电源（锂电池）	指	该产品将车辆上的蓄电池设计成辅助供电和自牵引功能为一体的蓄电池，在供电网断电或者车辆进入没有供电网区域的时候，蓄电池能够提供能量让车辆实现自行走，运送乘客到最近的站台，同时能够让列车驶离正线
电动汽车线束组件	指	（连接器线束组件）电动汽车高压供电系统上，连接电池包、电源配电箱、驱动电机、PTC、空调压缩机等，用于电源与高压用电设备之间的功率或电信号的传输
交流枪组件	指	在电动汽车充电过程中，用于连接交流充电设备或交流供电插座及电动汽车，提供交流充电的连接装置。产品主要有：充电模式 2、连接方式 B；充电模式 3、连接方式 B；充电模式 3、连接方式 C 等形式，适用于家用充电、公共充电场景。支持的功率一般为：2~20kW
直流枪组件	指	在电动汽车充电过程中，用于连接直流充电设备及电动汽车，提供直流充电的连接装置。产品主要有：充电模式 4、连接方式 B；充电模式 4、连接方式 C 等形式，适用于家用充电、公共充电、高速充电场景。支持的功率一般为：2~160kW
大功率直流枪组件	指	在电动汽车充电过程中，用于连接直流充电设备及电动汽车，提供直流充电的连接装置，同时在充电枪及线缆上加装冷却装置、用于主动散热。产品主要有：充电模式 4、连接方式 C 等形式，适用于公共充电、高速充电场景。支持的功率为：250~600kW
PDU	指	<b>Power Distribution Unit</b> ，即高压配电单元，功能是负责新能源车高压系统中的电源分配与管理，为整车提供充放电控制、高压部件上电控制、电路过载短路保护、高压采样、低压控制等功能，保护和监控高压系统的运行 即高压配电单元，功能是负责新能源车高压系统中的电源分配与管理，为整车提供充放电控制、高压部件上电控制、电路过载短路保护、高压采样、低压控制等功能，保护和监控高压系统的运行
BDU	指	<b>Battery energy Distribution Unit</b> ，即电池包断路单元，专为电池包内部设计，是配电箱的一种即电池包短路单元，专为电池包内部设计，是配电箱的一种
元	指	人民币元
万元	指	人民币万元

## 第二节 公司简介和主要财务指标

### 一、公司信息

股票简称	永贵电器	股票代码	300351
公司的中文名称	浙江永贵电器股份有限公司		
公司的中文简称	永贵电器		
公司的外文名称（如有）	Zhejiang Yonggui Electric Equipment Co.,Ltd.		
公司的外文名称缩写（如有）	Yonggui		
公司的法定代表人	范纪军		
注册地址	浙江省天台县白鹤镇东园路 5 号（西工业区）		
注册地址的邮政编码	317201		
公司注册地址历史变更情况	无		
办公地址	浙江省天台县白鹤镇东园路 5 号（西工业区）		
办公地址的邮政编码	317201		
公司网址	www.yonggui.com		
电子信箱	yonggui@yonggui.com		

### 二、联系人和联系方式

	董事会秘书	证券事务代表
姓名	许小静	蒋丽珍
联系地址	浙江省天台县白鹤镇东园路 5 号（西工业区）	浙江省天台县白鹤镇东园路 5 号（西工业区）
电话	0576-83938635	0576-83938635
传真	0576-83938061	0576-83938061
电子信箱	yonggui@yonggui.com	yonggui@yonggui.com

### 三、信息披露及备置地点

公司披露年度报告的证券交易所网站	深圳证券交易所 <a href="https://www.szse.cn/">https://www.szse.cn/</a>
公司披露年度报告的媒体名称及网址	巨潮资讯网 <a href="http://www.cninfo.com.cn/">http://www.cninfo.com.cn/</a> 、证券时报 <a href="http://www.stcn.com/">http://www.stcn.com/</a> 、上海证券报 <a href="https://www.cnstock.com/">https://www.cnstock.com/</a>
公司年度报告备置地点	公司证券法务部办公室

### 四、其他有关资料

公司聘请的会计师事务所

会计师事务所名称	天健会计师事务所（特殊普通合伙）
会计师事务所办公地址	浙江省杭州市上城区钱江路 1366 号华润大厦 B 座
签字会计师姓名	倪国君、李宸宇

公司聘请的报告期内履行持续督导职责的保荐机构

适用 不适用



公司聘请的报告期内履行持续督导职责的财务顾问

适用 不适用

## 五、主要会计数据和财务指标

公司是否需追溯调整或重述以前年度会计数据

是 否

	2023 年	2022 年	本年比上年增减	2021 年
营业收入（元）	1,518,372,554.29	1,510,360,490.49	0.53%	1,149,332,316.40
归属于上市公司股东的净利润（元）	101,063,036.32	154,707,285.92	-34.67%	122,227,666.69
归属于上市公司股东的扣除非经常性损益的净利润（元）	88,914,040.69	145,874,743.53	-39.05%	109,674,031.15
经营活动产生的现金流量净额（元）	151,285,860.18	73,467,088.90	105.92%	90,818,158.32
基本每股收益（元/股）	0.26	0.40	-35.00%	0.32
稀释每股收益（元/股）	0.26	0.40	-35.00%	0.32
加权平均净资产收益率	4.41%	7.10%	-2.69%	5.98%
	2023 年末	2022 年末	本年末比上年末增减	2021 年末
资产总额（元）	3,198,773,014.16	3,039,599,549.50	5.24%	2,677,404,081.00
归属于上市公司股东的净资产（元）	2,320,288,890.80	2,236,230,961.85	3.76%	2,103,704,292.24

公司最近三个会计年度扣除非经常性损益前后净利润孰低者均为负值，且最近一年审计报告显示公司持续经营能力存在不确定性

是 否

扣除非经常损益前后的净利润孰低者为负值

是 否

## 六、分季度主要财务指标

单位：元

	第一季度	第二季度	第三季度	第四季度
营业收入	319,210,396.84	359,984,313.34	332,049,320.68	507,128,523.43
归属于上市公司股东的净利润	35,164,777.29	33,926,376.57	20,940,325.83	11,031,556.63
归属于上市公司股东的扣除非经常性损益的净利润	31,343,314.93	31,699,475.53	15,989,930.71	9,881,319.52
经营活动产生的现金流量净额	-86,977,722.59	62,787,996.35	28,434,973.79	147,040,612.63

上述财务指标或其加总数是否与公司已披露季度报告、半年度报告相关财务指标存在重大差异

是 否

## 七、境内外会计准则下会计数据差异

### 1、同时按照国际会计准则与按照中国会计准则披露的财务报告中净利润和净资产差异情况

适用 不适用

公司报告期不存在按照国际会计准则与按照中国会计准则披露的财务报告中净利润和净资产差异情况。

**2、同时按照境外会计准则与按照中国会计准则披露的财务报告中净利润和净资产差异情况**□适用  不适用

公司报告期不存在按照境外会计准则与按照中国会计准则披露的财务报告中净利润和净资产差异情况。

**八、非经常性损益项目及金额** 适用 □ 不适用

单位：元

项目	2023 年金额	2022 年金额	2021 年金额	说明
非流动性资产处置损益（包括已计提资产减值准备的冲销部分）	601,561.42	-406,688.96	-477,403.03	
计入当期损益的政府补助（与公司正常经营业务密切相关，符合国家政策规定、按照确定的标准享有、对公司损益产生持续影响的政府补助除外）	10,341,546.50	10,087,496.57	9,289,334.65	
除同公司正常经营业务相关的有效套期保值业务外，非金融企业持有金融资产和金融负债产生的公允价值变动损益以及处置金融资产和金融负债产生的损益	65,267.48	-389,569.01	244,107.62	
委托他人投资或管理资产的损益	112,115.97	1,076,137.97	1,227,407.86	
单独进行减值测试的应收款项减值准备转回	1,686,483.33	3,551,687.00	9,291,799.88	
债务重组损益	3,644,200.70	-978,234.38	-1,202,345.03	
除上述各项之外的其他营业外收入和支出	-2,051,034.49	-1,466,664.50	-3,229,620.74	
其他符合非经常性损益定义的损益项目		72,395.80	206,864.04	
减：所得税影响额	2,122,839.17	1,946,632.79	2,695,183.01	
少数股东权益影响额（税后）	128,306.11	767,385.31	101,326.70	
合计	12,148,995.63	8,832,542.39	12,553,635.54	--

其他符合非经常性损益定义的损益项目的具体情况：

□适用  不适用

公司不存在其他符合非经常性损益定义的损益项目的具体情况。

将《公开发行证券的公司信息披露解释性公告第 1 号——非经常性损益》中列举的非经常性损益项目界定为经常性损益项目的情况说明

□适用  不适用

## 第三节 管理层讨论与分析

### 一、报告期内公司所处行业情况

公司主营业务为电连接器、连接器组件及精密智能产品的研发、制造、销售和技术支持，公司目前已形成轨道交通与工业、车载与能源信息、特种装备三大业务板块，主要对应下游领域分别是轨道交通、新能源汽车及充电等。

#### （一）连接器下游应用领域广泛，市场规模持续扩大。

作为复杂产品模块化设计产生的必需品，连接器是电子系统设备之间电流或光信号等传输与交换的电子部件，目前已广泛应用于汽车、通信、计算机等消费电子、工业、交通等领域。其中，通信和汽车是连接器最重要的应用领域，2021年1月，工信部发布的《基础电子元器件产业发展行动计划（2021-2023年）》把连接类元器件列入重点产品高端提升行动项目中，电子元器件优势产品竞争力进一步增强，产业链安全供应水平显著提升，面向智能终端、5G、工业互联网等重要行业，推动基础电子元器件实现突破，增强关键材料、设备仪器等供应链保障能力，提升产业链供应链现代化水平。国家政策不断推进，为连接器行业长期稳定发展提供了重要保障。

#### （二）轨交车辆保有量不断提升，维修更换需求提升。

党的二十大报告提出，“加快建设交通强国”和“构建现代化基础设施体系”。中央经济工作会议要求，加快实施“十四五”重大工程，加强区域间基础设施联通。根据中国国家铁路集团有限公司2023年统计公报统计，2023年，全国铁路完成固定资产投资7,645亿元，投产新线3,637公里，其中高铁2,776公里，圆满完成了年度铁路建设任务。全国铁路机车拥有量为2.24万台，其中内燃机车0.78万台，占34.7%；电力机车1.46万台，占65.3%。全国铁路客车拥有量为7.84万辆，其中动车组4,427标准组、35,416辆。全国铁路货车拥有量为100.5万辆。

我国动车组从2007年大规模交付，部分车辆从2019年开始已经进入高级修阶段。同时，城市轨道交通也将步入后周期阶段，预计2025年维修市场规模超过700亿元，2021-2025年CAGR为6.6%。未来运维市场的规模会随着里程和投资额的增加而扩大，增量空间广阔。

#### （三）新能源汽车增速持续保持，充电设施需求爆发。

据中国汽车工业协会统计，2023年随着产业链供应链体系不断夯实、电动化与智能网联化技术创新和商业模式创新加速、设计和制造品质加快提升、品牌向上取得新进展，中国新能源汽车持续保持爆发式增长，全年销量超949万辆，市场占有率提升至80.6%，逐步进入全面市场化拓展期，迎来新的发展和增长阶段。

同时，随着新能源汽车存量增加，充电基础设施建设加快发展步伐，据中国充电联盟数据，截至2023年底，我国公共充电桩新增92.9万台（其中直流充电桩44.2万台，交流充电桩48.6万台），保有量达到272.6万台（其中包含直流充电桩120.3万台，交流充电桩152.2万台）；随车配备充电设施新增245.8万台，保有量达到587万台；2023年1-12月，充电基础设施增量为338.6万台，桩车增量比为1:2.8，随着新能源车渗透率的提升，充电桩的建设也将随之加速。

### 二、报告期内公司从事的主要业务

#### （一）主要产品及应用

根据公司的战略规划布局，目前已形成轨道交通与工业、车载与能源信息、特种装备三大业务板块，各板块主要产品及应用情况如下：

## 1.轨道交通与工业板块


公司轨道交通与工业板块产品主要有：连接器、油压减振器、门系统、计轴信号系统、贯通道、智慧电源（锂电池）等，主要应用在铁路机车、客车、高速动车、城市轨道交通车辆、磁悬浮等车辆及轨道线路上；配套供应于中国中车集团、中国国家铁路集团有限公司以及建有轨道交通的城市地铁运营公司。


公司工业产品主要有连接器、工业机器人电机用编码以及动力圆形连接器、工业机器人底座控制柜及盘间线运用、变桨柜、主控柜等，主要应用在工业机器人及风电产品上。

### 公司轨道交通产品应用示例



### 公司工业产品应用示例





## 2. 车载与能源信息板块

公司车载与能源信息板块产品包括高压连接器及线束组件、高压分线盒（PDU）/BDU、充/换电接口及线束、交/直流充电枪、大功率液冷直流充电枪、通讯电源/信号连接器、储能连接器、高速连接器等，其中车载产品为新能源汽车提供高压、大电流互联系统的整体解决方案，并已进入比亚迪、吉利、长城、奇瑞、长安、上汽、一汽、广汽、北汽、本田等国产一线品牌及合资品牌供应链体系；能源信息产品主要应用于通信基站及各类通信网络设备和储能设备等，配套服务于中兴、大唐、维谛等公司。

### 公司车载与互联通讯类产品应用示例



### 公司新能源充电产品应用示例





### 3.特种装备板块

公司特种装备板块产品包括特种圆形电连接器、微矩形电连接器、射频连接器、光纤连接器、流体连接器、机柜连接器、岸电连接器、深水连接器、以及其它特殊定制开发的特种连接器及其相关电缆组件等。

#### (二) 公司主要经营模式

公司拥有独立的研发、采购、生产及销售体系，始终践行“以客户为中心，实现价值最大化”的经营理念，围绕客户不同需求，自主研发各领域产品，并根据产品类别及销售区域设立子公司或办事处，直接面向客户，保持与最终客户的面对面沟通和快捷服务。

采购模式主要根据生产计划确定采购原材料的品名、规格、数量等，并进行供应商评估与选择，采取批量采购和按需即时采购相结合的模式，进行定制化零部件采购和标准化零部件采购。为了有效控制产品质量和成本，公司建立了一套严格的采购管理制度，以规范原材料采购环节的质量控制和审批流程。

在生产模式上，公司实行“以销定产”为主的生产模式，在获取客户中标通知书或签订合同后进行订单生产。另外，轨道交通领域会对部分常规通用零部件进行备货生产，车载与能源信息领域会根据客户需求提前安排常规型号产品的备货生产。

## 三、核心竞争力分析

报告期内，公司核心竞争力未发生重大变化。公司的核心竞争力主要体现在以下几个方面：

#### (一) 技术力量优势

公司自成立以来一直重视研发团队的建设，并建立了完善的研发体系，公司在浙江建有省级新能源汽车重点企业研究院，并在浙江及四川均建有省级技术中心，旨在持续加大基础技术的研发、前瞻引领技术与产品研发、高端人才引进与人才培养。公司主导及参与制定了 5 项连接器及线束技术相关的国家标准，2 项行业标准和 19 项团体标准。

报告期内，公司研发投入 13,232.20 万元，占营业收入 8.71%，研发投入较去年增长较大，主要是客户新项目及公司基础研发项目输入增大，公司增大基础研发投入旨在为后续发展奠定坚实的基础。公司研发团队人员不断壮大，现有技术人员 703 人，较去年增加 111 人，拥有多位业内高端核心技术人才，具有独立的设计和开发能力，设计开发软件得到普遍应用，并能够全面地进行各种连接器型式试验及例行性试验。

公司高度重视知识产权工作，加强知识产权团队建设的同时逐步落实激励机制，维护项目和产品创新的基础，报告期内，公司共申请专利 115 项，其中发明专利 28 项。截至 2023 年 12 月 31 日，公司及下属子公司共拥有专利授权 640 项，其中发明专利 108 项。

## （二）市场及产品优势

公司在轨道交通领域深耕多年，在营销活动中对市场的应变能力较强，反应速度较快，资源能得到快速合理的调配，并拥有一支经验丰富、业务能力较强的营销团队。轨道交通连接器产品深度覆盖高铁、地铁、客车、机车各类车型中，在国内轨道交通连接器细分领域占据龙头地位，近几年不断纵深拓展，已经形成包括连接器、门系统、减振器、贯通道、计轴信号系统、智慧电源（锂电池）在内的六大轨道交通产品布局，为公司在轨道交通领域的可持续发展奠定坚实的基础。

在车载与能源信息领域，公司紧抓行业高速发展机遇，车载连接器产品进入国产一线品牌及合资品牌供应链体系，在行业内占据领先地位，同时进一步夯实内在实力，提升产品竞争力，研发出大功率液冷超充枪、国标交/直流充电枪、欧标/泰标充电枪、交直流一体充电插座等产品，迅速占领新能源汽车充电市场，形成各板块协同发展格局，增强整体抗风险能力。

## （三）产出规模及制造优势

报告期内，公司按照质量体系运行的要求，认真做好制度化和流程化建设，积极开展降本增效、大力推行机器人、精益制造和标准化安全生产，加强生产过程管控，不断提升产品质量。公司建有全流程制造链条，包括塑胶模具制造车间、注塑加工车间、钣金加工车间、高速冲压车间、精密加工车间、自动或半自动组装车间、国际 CNAS 认证的检测中心，并拥有 MES 系统，ANDON 系统，SAP 系统，E-SOP、DNC、MDC、电子系统看板等智能制造系统，以满足客户多元化的产品定制需求。

公司在浙江、四川、北京、深圳、江苏、青岛均设有生产基地，为公司近阶段发展提供了充足的生产和贮运场地，满足公司生产、组装、试验、测试、存放代运等工序的需要，另一方面，增加了公司对重点客户的就近配套能力，进一步降低公司与客户之间的沟通、运输成本，及时满足下游整车制造商同步开发及快速响应的需求，提升与核心客户之间的客户粘性，并有利于进一步拓展公司在各领域的市场。

# 四、主营业务分析

## 1、概述

### （一）总体经营情况

2023 年，公司秉承“天道酬勤、共创共赢”的核心价值观，注重员工激励和价值实现，强化人才牵引，完善激励机制；践行全球化战略，积极拓展海外市场；坚持以研发创新作为企业高质量发展的坚实支撑，加大研发投入，强化科技赋能；通过开拓市场及加强创新驱动，助推企业稳健经营持续发展，创造企业长期价值。

报告期内，公司实现营业收入 151,837.26 万元，与去年同期基本持平；实现归属于母公司所有者的净利润 10,106.30 万元，较去年同期下降 34.67%。报告期内归母净利润下降主要原因：1.收入结构发生变化，毛利率下降 1.45%，利润相应减少 2,201.64 万元；2.公司持续加大市场拓展力度和研发投入，销售费用和研发费用上涨。全年销售费用 13,140.85 万元，较去年同期上升 26.07%；研发投入 13,232.20 万元，较去年同期上升 23.81%。

报告期内，轨道交通工业板块收入 67,057.41 万元，较去年同期下降 8.3%，主要原因系轨交车门、贯通道等非连接器产品收入下降。车载与能源信息板块收入 76,821.31 万元，较去年同期上升 6.67%，其中新能源业务收入 72,091.98 万元，新能源汽车业务中充电桩特别是直流充电桩的收入增长较明显。

## （二）重点工作回顾

### 1. 稳健经营持续发展，注重长期价值创造

报告期内，公司依据战略规划有序布局细分市场，保持轨道交通领域领先优势，把握新能源汽车和充电行业快速发展机遇。同时加强市场洞察、产品定义和开发能力，加大对创新业务的投入，为企业发展贡献新动能，以可持续的经营理念，创造企业长期价值。

### 2. 加大市场开拓力度，积极布局海外市场

2023 年，公司践行“以客户为中心，实现价值最大化”的经营理念，精耕国内市场，深挖细分销售市场，制定科学、灵活的营销服务方案。优化客户结构，加强与核心客户的深度合作，拓展新的销售网络和寻找新的利润增长点。同时，积极拓展海外市场，快速布局可持续发展业务。基于公司多年快速发展积累的竞争优势和技术积淀，公司产品赢得了国内外客户的高度评价，在产品和技术在海外试水成功后，为进一步加快海外市场的布局，公司团队深入海外市场一线考察，缜密评估，聚焦细分市场，并快速启动了业务团队组建等一系列落地举措，为公司业务可持续增长稳健布局。

### 3. 持续加大研发投入，推动创新引领发展

2023 年，公司积极提升研发创新实力，坚持以技术创新驱动发展。不断加大基础技术、前瞻技术和产品研究投入。公司积极推动产品技术升级，展开了新一代液冷大功率充电桩产品、新一代 EV1-EV6 系列车载高压连接器、汽车以太网通讯连接器和 Mini Fakra 连接器研发。

公司不断推进研发平台建设，构建了标准化设计管理系统，优化完善研发管理体系，提升研发能力水平。报告期内，共有 92 项专利取得授权，截至 2023 年 12 月 31 日，公司及下属子公司共拥有专利授权 640 项，其中发明专利 108 项，进一步夯实研发基础，为各板块业务提供领先技术支持。

公司已建立完善的核心、关键技术注册、申报流程，形成核心技术、关键技术管理体制和制度，对产品的设计开发、生产制造、销售各环节起到良好的牵引和促进作用。目前公司形成了超高插拔寿命接触技术、弹性补偿复合端面接触技术、新能源液冷超充技术、新能源大电流端子技术等核心技术，技术研发与生产工艺水平处于行业前列，产品性能、可靠性、安全性、外观等得到客户认可。

## 2、收入与成本

### （1）营业收入构成

营业收入整体情况

单位：元

	2023 年		2022 年		同比增减
	金额	占营业收入比重	金额	占营业收入比重	
营业收入合计	1,518,372,554.29	100%	1,510,360,490.49	100%	0.53%
分行业					
制造业	1,518,372,554.29	100.00%	1,510,360,490.49	100.00%	0.53%
分产品					
轨道交通与工业	670,574,118.11	44.16%	731,286,661.04	48.42%	-8.30%
车载与能源信息	768,213,100.97	50.59%	720,184,615.98	47.68%	6.67%
特种装备及其他	79,585,335.21	5.25%	58,889,213.47	3.90%	35.14%
分地区					
境内	1,511,981,632.26	99.58%	1,506,473,345.88	99.74%	0.37%



境外	6,390,922.03	0.42%	3,887,144.61	0.26%	64.41%
分销售模式					
直销	1,518,372,554.29	100.00%	1,510,360,490.49	100.00%	0.53%

## (2) 占公司营业收入或营业利润 10%以上的行业、产品、地区、销售模式的情况

适用 不适用

单位：元

	营业收入	营业成本	毛利率	营业收入比上年同期增减	营业成本比上年同期增减	毛利率比上年同期增减
分行业						
制造业	1,518,372,554.29	1,072,297,547.47	29.38%	0.53%	2.64%	-1.45%
分产品						
轨道交通与工业板块	670,574,118.11	398,307,930.48	40.60%	-8.30%	-9.35%	0.68%
车载与能源信息板块	768,213,100.97	628,895,260.06	18.14%	6.67%	9.82%	-2.35%
分地区						
境内	1,511,981,632.26	1,069,528,631.87	29.26%	0.37%	2.64%	-1.57%
分销售模式						
直销	1,518,372,554.29	1,072,297,547.47	29.38%	0.53%	2.64%	-1.45%

公司主营业务数据统计口径在报告期发生调整的情况下，公司最近 1 年按报告期末口径调整后的主营业务数据

适用 不适用

## (3) 公司实物销售收入是否大于劳务收入

是 否

行业分类	项目	单位	2023 年	2022 年	同比增减
轨道交通连接器	销售量	件	1,772,853	1,450,125	22.26%
	生产量	件	1,502,145	1,304,921	15.11%
	库存量	件	294,462	565,170	-47.90%
车载与能源信息连接器	销售量	件	15,913,828	18,159,030	-12.36%
	生产量	件	13,612,446	16,893,808	-19.42%
	库存量	件	2,989,906	5,291,288	-43.49%
特种装备及其他连接器	销售量	件	137,772	132,896	3.67%
	生产量	件	147,249	117,354	25.47%
	库存量	件	27,011	17,534	54.05%

相关数据同比发生变动 30%以上的原因说明

适用 不适用

主要系产品结构发生变化所致。

## (4) 公司已签订的重大销售合同、重大采购合同截至本报告期的履行情况

适用 不适用

## (5) 营业成本构成

行业分类

单位：元

行业分类	项目	2023 年		2022 年		同比增减
		金额	占营业成本比重	金额	占营业成本比重	
制造业	直接材料	825,801,919.48	77.01%	794,173,041.07	76.02%	1.31%
制造业	直接人工	141,233,561.84	13.17%	144,912,771.00	13.87%	-0.05%
制造业	其他	105,262,066.14	9.82%	105,633,781.79	10.11%	-1.26%

说明

无

#### (6) 报告期内合并范围是否发生变动

是 否

合并范围增加

公司名称	股权取得方式	股权取得时点	出资额	出资比例
湖南永贵公司	新设	2023 年 7 月	尚未出资	
合肥永贵公司	新设	2023 年 9 月	尚未出资	
深圳永贵交通	新设	2023 年 11 月	尚未出资	
大连永贵公司	新设	2023 年 12 月	尚未出资	

#### (7) 公司报告期内业务、产品或服务发生重大变化或调整有关情况

适用 不适用

#### (8) 主要销售客户和主要供应商情况

公司主要销售客户情况

前五名客户合计销售金额（元）	386,978,872.64
前五名客户合计销售金额占年度销售总额比例	25.47%
前五名客户销售额中关联方销售额占年度销售总额比例	0.00%

公司前 5 大客户资料

序号	客户名称	销售额（元）	占年度销售总额比例
1	客户 1	183,168,631.39	12.06%
2	客户 2	67,336,401.02	4.43%
3	客户 3	53,477,627.82	3.52%
4	客户 4	43,634,873.07	2.87%
5	客户 5	39,361,339.34	2.59%
合计	--	386,978,872.64	25.47%

主要客户其他情况说明

适用 不适用

公司主要供应商情况

前五名供应商合计采购金额（元）	174,731,906.65
前五名供应商合计采购金额占年度采购总额比例	20.15%
前五名供应商采购额中关联方采购额占年度采购总额比例	1.70%

公司前 5 名供应商资料

序号	供应商名称	采购额（元）	占年度采购总额比例
1	供应商 1	70,479,674.50	8.13%
2	供应商 2	32,790,294.77	3.78%
3	供应商 3	28,353,437.43	3.27%
4	供应商 4	28,326,952.50	3.27%
5	供应商 5	14,781,547.43	1.70%
合计	--	174,731,906.63	20.15%

主要供应商其他情况说明

适用 不适用

### 3、费用

单位：元

	2023 年	2022 年	同比增减	重大变动说明
销售费用	131,408,456.13	104,231,913.59	26.07%	
管理费用	107,523,673.14	103,027,728.16	4.36%	
财务费用	-28,531,535.06	-25,253,944.97	-12.98%	
研发费用	132,321,963.03	106,872,235.57	23.81%	

### 4、研发投入

适用 不适用

主要研发项目名称	项目目的	项目进展	拟达到的目标	预计对公司未来发展的影响
连接器电磁兼容、泄露、屏蔽效能及测试研究	建立新能源汽车高压连接器的电磁兼容、泄露、屏蔽效能的测试能力	产品设计与开发阶段	成果：建立电磁兼容及屏蔽效能测试分析能力； 应用产品：可应用于新能源汽车高压连接器，以满足日益严酷的用户要求	建立了公司电磁兼容、泄露、屏蔽效能的测试能力，可缩短产品研发周期，实现产品快速推出市场
车载高速高频连接器信号完整性及测试研究	建立车载高速产品高速特性的测试能力	产品设计与开发阶段	成果：建立车载高速产品高速特性的测试能力； 应用产品：主要应用新能源汽车网络通讯连接器	建立了车载高速产品高速特性的测试能力，可缩短产品研发周期，实现产品快速推出市场
车载高速高频连接器防水设计及测试技术研究	开发出车规级高速防水产品	产品设计与开发阶段	成果：开发出车规级高速防水产品； 应用产品：主要应用新能源汽车网络通讯连接器	开发出车规级高速防水产品，可拓宽公司产品应用市场，增加公司营收和利润
车载高速高频连接器精密压接技术研究	开发出车规级高速防水产品关键工艺技术	产品设计与开发阶段	成果：开发出车规级高速产品； 应用产品：主要应用新能源汽车网络通讯连接器	开发出车规级高速产品工艺技术，可进行该类产品集成，拓宽公司产品应用市场，增加公司营收和利润
无线通讯连接技术开发	实现 2mm-50mm 内非接触信号传输	产品设计与开发阶段	成果：开发出短距离无线传输技术。 应用产品：无缆化特种产品，新一代电气车钩等	该技术可用于产品无缆化和特殊场合下非接触传输，开发成功可在一定领域形成技术优势，推动公司产品技术升级
高压连接装置	掌握高压连接技术	产品设计与开发阶段	成果：掌握高压连接技术。 应用产品：轨道交通高压终端连接器	实现公司产品覆盖了整车高压、中压和低压产品的连接，可增加公司营收和利润
液冷连接装置	研究液冷集成技术，开发出专用液冷连接装置	产品设计与开发阶段	成果：掌握液冷集成技术，开发出专用液冷连接装置。 应用产品：轨道交通、特种	从原来单一的流体连接器供应，转变为流体连接器、冷板和冷却系统的集成供应，可拓宽产品应

			及数据中心液冷系统	用市场，增加公司综合竞争能力
液冷大功率充电枪	提升现有 500A/600A 液冷充电枪性能，提升生产效率和市场竞争能力	产品设计与开发阶段	成果：提升液冷充电枪充电功率。 应用产品：液冷大功率产品。	提升现有液冷大功率充电枪市场竞争能力，可增加公司营收和利润
欧标交流充电枪	对现有欧标交流充电枪进行迭代升级，提高市场竞争力	产品设计与开发阶段	成果：形成欧标充电枪产品系列。 应用产品：欧标充电枪。	提升了欧标交流枪的市场竞争能力，可增加公司营收和利润
NACS 美标充电枪	按照 NACS 标准进行开发针对北美市场的充电枪，针对北美市场进行销售	产品设计与开发阶段	成果：形成 NACS 充电枪产品系列。 应用产品：NACS 充电枪。	扩展了产品类别，使得公司有进入北美市场的产品，拓宽公司产品应用市场，增加公司营收和利润
液冷系统	配套液冷大功率充电枪，为用户提供整套解决方案	产品设计与开发阶段	成果：开发出可与液冷充电枪集成的液冷系统。 应用产品：液冷充电系统	从原来单一的充电枪业务，转变为枪+控制系统方案提供商，增加公司业务整合能力，拓宽产品应用方向，增加公司综合竞争能力

## 公司研发人员情况

	2023 年	2022 年	变动比例
研发人员数量（人）	703	592	18.75%
研发人员数量占比	32.38%	28.48%	3.90%
研发人员学历			
本科	475	341	39.30%
硕士	28	16	75.00%
其他	200	235	-14.89%
研发人员年龄构成			
30 岁以下	220	176	25.00%
30~40 岁	344	269	27.88%
其他	139	147	-5.44%

## 近三年公司研发投入金额及占营业收入的比例

	2023 年	2022 年	2021 年
研发投入金额（元）	132,321,963.03	106,872,235.57	94,973,580.20
研发投入占营业收入比例	8.71%	7.08%	8.26%
研发支出资本化的金额（元）	0.00	0.00	0.00
资本化研发支出占研发投入的比例	0.00%	0.00%	0.00%
资本化研发支出占当期净利润的比重	0.00%	0.00%	0.00%

## 公司研发人员构成发生重大变化的原因及影响

适用 不适用

## 研发投入总额占营业收入的比重较上年发生显著变化的原因

适用 不适用

## 研发投入资本化率大幅变动的原因及其合理性说明

适用 不适用

## 5、现金流

单位：元

项目	2023 年	2022 年	同比增减
经营活动现金流入小计	1,105,898,460.54	979,401,067.02	12.92%
经营活动现金流出小计	954,612,600.36	905,933,978.12	5.37%
经营活动产生的现金流量净额	151,285,860.18	73,467,088.90	105.92%
投资活动现金流入小计	225,789,531.81	488,046,481.54	-53.74%
投资活动现金流出小计	352,854,875.28	286,525,776.76	23.15%
投资活动产生的现金流量净额	-127,065,343.47	201,520,704.78	-163.05%
筹资活动现金流入小计	12,210,430.00	14,566,414.30	-16.17%
筹资活动现金流出小计	11,337,935.58	34,300,710.15	-66.95%
筹资活动产生的现金流量净额	872,494.42	-19,734,295.85	104.42%
现金及现金等价物净增加额	25,091,210.43	255,731,101.35	-90.19%

相关数据同比发生重大变动的主要影响因素说明

适用 不适用

- 1.投资活动现金流入小计同比减少 53.74%，主要系现金理财的金额同比减少所致；
- 2.筹资活动现金流出小计同比减少 66.95%，主要系上年同期购买少数股东股权所致。

报告期内公司经营活动产生的现金净流量与本年度净利润存在重大差异的原因说明

适用 不适用

报告期内公司经营活动产生的现金净流量 15,128.59 万元与本年度净利润 9,672.22 万元存在 5,456.37 万元的差异，两者存在差异的主要原因从现金流量表角度分析主要是报告期销售商品收到现金较上年同期增加，从利润表角度分析主要是报告期公司毛利率略有下降、计提资产减值准备、固定资产折旧及无形资产摊销、市场拓展、研发投入加强、股权激励费用摊销等共同影响所致。

## 五、非主营业务情况

适用 不适用

## 六、资产及负债状况分析

### 1、资产构成重大变动情况

单位：元

	2023 年末		2023 年初		比重增减	重大变动说明
	金额	占总资产比例	金额	占总资产比例		
货币资金	683,222,668.98	21.36%	753,489,113.01	24.79%	-3.43%	
应收账款	819,932,773.86	25.63%	814,723,333.00	26.80%	-1.17%	
存货	452,686,681.13	14.15%	493,765,448.83	16.24%	-2.09%	
投资性房地产	31,725,677.03	0.99%	39,101,123.24	1.29%	-0.30%	
长期股权投资	115,888,362.19	3.62%	104,150,203.82	3.43%	0.19%	
固定资产	373,043,709.79	11.66%	365,703,851.93	12.03%	-0.37%	
在建工程	168,766,273.83	5.28%	16,001,538.09	0.53%	4.75%	主要系增加华东基地产业建设项目所致
使用权资产	10,955,827.43	0.34%	11,457,991.30	0.38%	-0.04%	
短期借款	900,000.00	0.03%	1,902,414.30	0.06%	-0.03%	
合同负债	12,374,665.11	0.39%	9,483,766.58	0.31%	0.08%	
租赁负债	5,589,863.19	0.17%	4,209,668.57	0.14%	0.03%	

境外资产占比较高

适用 不适用

## 2、以公允价值计量的资产和负债

适用 不适用

单位：元

项目	期初数	本期公允价值变动损益	计入权益的累计公允价值变动	本期计提的减值	本期购买金额	本期出售金额	其他变动	期末数
金融资产								
4.其他权益工具投资	645,380.42	65,267.48						710,647.90
5.其他非流动金融资产							5,499,365.27	5,499,365.27
上述合计	645,380.42	65,267.48					5,499,365.27	6,210,013.17
金融负债	0.00							0.00

其他变动的内容

公司持有的股权投资系公司原持有知豆电动汽车有限公司的债权，根据其重整计划，公司持有其债权的 90%通过转股获得清偿，截至报告期末，公司已成为债转股平台的合伙人，公司将其指定为以公允价值计量且其变动计入当期损益的金融资产核算。

报告期内公司主要资产计量属性是否发生重大变化

是 否

## 3、截至报告期末的资产权利受限情况

### 1.所有权或使用权受到限制的货币资金

项目	期末账面价值	受限原因
货币资金	8,643,103.28	银行承兑汇票保证金存款及保函保证金存款
合计	8,643,103.28	

## 七、投资状况分析

### 1、总体情况

适用 不适用

报告期投资额（元）	上年同期投资额（元）	变动幅度
367,628,088.90	155,042,792.79	137.11%

### 2、报告期内获取的重大的股权投资情况

适用 不适用

### 3、报告期内正在进行的重大的非股权投资情况

适用 不适用

#### 4、金融资产投资

##### (1) 证券投资情况

□适用  不适用

公司报告期不存在证券投资。

##### (2) 衍生品投资情况

□适用  不适用

公司报告期不存在衍生品投资。

#### 5、募集资金使用情况

 适用 □ 不适用

##### (1) 募集资金总体使用情况

 适用 □ 不适用

单位：万元

募集年份	募集方式	募集资金总额	募集资金净额	本期已使用募集资金总额	已累计使用募集资金总额	报告期内变更用途的募集资金总额	累计变更用途的募集资金总额	累计变更用途的募集资金总额比例	尚未使用募集资金总额	尚未使用募集资金用途及去向	闲置两年以上募集资金金额
2016	非公开发行	85,000	82,718.87	10,657.59	84,792.79	0	8,000	9.41%	0	本期募集资金已全部使用完毕	0
合计	--	85,000	82,718.87	10,657.59	84,792.79	0	8,000	9.41%	0	--	0
募集资金总体使用情况说明											
2016年本公司由主承销商国泰君安证券股份有限公司采用询价发行的方式，向不超过5名符合中国证监会规定条件的证券投资基金管理公司、证券公司等合格投资者发行人民币普通股（A股）股票26,941,362股，发行价为每股人民币31.55元，共计募集资金85,000万元，减除发行费用2,281.13万元后的募集资金净额为82,718.87万元，并进入本公司募集资金监管账户。本公司以前年度已使用募集资金74,135.20万元，以前年度收到的银行存款利息扣除银行手续费等的净额为4,207.73万元；2023年度实际使用募集资金10,657.59万元，2023年度收到的理财收益及银行存款利息扣除银行手续费等的净额为837.08万元；累计已使用募集资金84,792.79万元，累计收到的银行存款利息扣除银行手续费等的净额为5,044.81万元。											
截至2023年12月31日，公司2016年非公开发行股票募集资金已按计划使用完毕，相应募集资金专户已不再使用。											

##### (2) 募集资金承诺项目情况

 适用 □ 不适用

单位：万元

承诺投资项目和超募资金投向	是否已变更项目(含部分变更)	募集资金承诺投资总额	调整后投资总额(1)	本报告期投入金额	截至期末累计投入金额(2)	截至期末投资进度(3)= (2)/(1)	项目达到预定可使用状态日期	本报告期实现的效益	截止报告期末累计实现的效益	是否达到预计效益	项目可行性是否发生重大变化
承诺投资项目											
支付收购翊腾电子公司现金对价	否	41,720	41,720		41,720	100.00%				不适用	否
光电连接器建	是	25,000	17,000	10,657.59	21,424.99		2024年08			不适用	否

设项目							月 31 日				
新能源与汽车国内战略布局项目	是	0	8,000		5,578.39	100.00%	2021 年 12 月 17 日	3,246.85	6,699.91	是	否
永久补充流动资金	否	15,998.87	15,998.87		16,069.41	100.00%				不适用	否
承诺投资项目小计	--	82,718.87	82,718.87	10,657.59	84,792.79	--	--	3,246.85	6,699.91	--	--
超募资金投向											
无	否										
合计	--	82,718.87	82,718.87	10,657.59	84,792.79	--	--	3,246.85	6,699.91	--	--
分项目说明未达到计划进度、预计收益的情况和原因（含“是否达到预计效益”选择“不适用”的原因）				由于行业发展变化及公司战略规划调整，整体建设进度放缓，本次光电连接器建设项目暂未达到预定可使用状态，需继续延期。上述公司 2016 年度非公开发行股票募集资金已于 2023 年 10 月前使用完毕，对应募集资金专户已实施注销。后续，公司将根据光电项目的建设需求，以自有资金投入建设，对光电连接器建设项目达到预定可使用状态的日期调整至 2024 年 8 月 31 日，下阶段公司将按照规划部署，有序推进光电连接器项目的实施。							
项目可行性发生重大变化的情况说明				报告期无							
超募资金的金额、用途及使用进展情况				不适用							
募集资金投资项目实施地点变更情况				不适用							
募集资金投资项目实施方式调整情况				不适用							
募集资金投资项目先期投入及置换情况				不适用							
用闲置募集资金暂时补充流动资金情况				不适用							
项目实施出现募集资金结余的金额及原因				适用 新能源与汽车国内战略布局项目于 2021 年 12 月 17 日实施完毕，形成募集资金结余 2,970.89 万元，出现募集资金结余的原因如下： 1、公司在项目实施过程中严格按照募集资金使用的有关规定，根据项目规划结合实际情况，在保证项目质量的前提下，本着节约、合理、有效的原则，加强对项目的费用监督和管控，通过控制预算及成本，有效利用多方资源，降低项目建设成本和费用，节约了部分募集资金； 2、公司在确保不影响募集资金投资计划正常进行和募集资金安全的前提下，通过合理安排闲置募集资金进行现金管理产生了一定的收益，同时募集资金存放期间也产生了一定的利息收入； 3、由于该项目尚有部分合同尾款支付时间周期较长，尚未使用募集资金支付，公司后续将按照相关交易合同约定从流动资金支付相关款项。							
尚未使用的募集资金用途及去向				上述募集资金已全部使用完毕。							
募集资金使用及披露中存在的问题或其他情况				报告期无。							

### （3）募集资金变更项目情况

适用 不适用

公司报告期不存在募集资金变更项目情况。

## 八、重大资产和股权出售

### 1、出售重大资产情况

适用 不适用

公司报告期未出售重大资产。

### 2、出售重大股权情况

适用 不适用



## 九、主要控股参股公司分析

适用 不适用

单位：元

公司名称	公司类型	主要业务	注册资本	总资产	净资产	营业收入	营业利润	净利润
四川永贵科技有限公司	子公司	新能源汽车连接器、通信连接器等产品的研发、生产和销售	100,000,000.00	1,472,483,700.08	816,627,814.33	1,099,309,187.59	52,041,130.78	52,444,160.42

报告期内取得和处置子公司的情况

适用 不适用

主要控股参股公司情况说明：

四川永贵科技有限公司为公司全资子公司，主要从事于电连接器及零部件的研发以及技术咨询服务，电连接器产品和机电产品的研发、制造、销售等，研发的产品涉及众多工业应用领域，包括轨道交通车辆、新能源汽车、通信、工业设备用连接器以及各式接线端子、线缆。报告期内，实现营业收入 109,930.92 万元，实现净利润 5,244.42 万元。

## 十、公司控制的结构化主体情况

适用 不适用

## 十一、公司未来发展的展望

### （一）行业格局和行业趋势

详见本章第一部分“报告期内公司所处行业情况”披露的行业情况分析。

### （二）公司发展战略

**企业使命：**科技连接未来

**企业愿景：**世界级互连方案提供商

**核心价值观：**天道酬勤 共创共赢

**经营理念：**以客户为中心，实现价值最大化

#### 研发战略：

持续加强研发牵引力，首先，通过引入先进的研发管理工具和方法，提高团队协作效率，快速响应市场需求，以提高研发效率为目标。其次，注重设计优化和成本控制，在产品阶段采用虚拟仿真和材料优化技术，降低制造成本，提高竞争力。最后，重视研发人员的培训与激励，建立完善的技术交流平台，吸引和留住优秀人才，构建高效的研发团队。通过这些措施，我们致力于持续提升技术水平和市场竞争力，实现可持续发展。

#### 市场战略：

继续坚持“以市场和客户需求为导向”的原则，积极拓展细分市场。高度关注市场发展趋势和产品应用领域的拓展，将“生产符合市场和客户需求的产品”作为公司市场经营方针。践行“以客户为中心，实现价值最大化”的经营理念，通过产品和服务创新为客户提供优质服务体验，在各业务板块落子布局，形成业务类型多元化，产品纵深化。推动多元化业务迈上新台阶。充分整合内外部资源，积极挖掘业务机会，深挖行业优势，深挖地方市场，努力扩大产品市场份额，巩固优势产品的行业地位。

#### 人才战略：

加强人力资源管理，统筹人力资源配置，优化人员结构，提升人力资源的运用效率。针对公司发展阶段和所处行业发展趋势，做好前瞻性人才战略布局，大力引进和培养具有国际视野、知识、能力和思维的高端技术和管理人才，加强人才梯队建设，做好公司中长期发展的人才储备。

### （三）2024 年经营计划

公司 2024 年管理层面面对紧迫形势，将紧扣董事会整体工作思路和目标，积极采取措施，持续改革创新，保持战略定力，推进生产、技术、管理、销售等工作；同时，借助资本市场优势，内外协同推动企业稳健发展。

#### 1. 确保合规运营，构筑健全内控体系

在新的一年里，公司将聚焦于提升内控管理水平，确保规范运作和遵守法律法规。首先，我们将加强内部规章制度建设，明确各项管理流程和责任，以规范运作为基础，确保业务活动的合法合规。同时，我们将采用先进的信息化技术，建立完善的内部控制体系，提高数据安全性和管理效率。通过这些措施，我们将建立起更加健全的内控管理体系，确保公司的稳健运营和持续发展。

#### 2. 共铸卓越团队，引领创新发展

新的一年，我们将通过培训和技术支持，提升员工工作效率，激发其潜力，实现个人与公司共同成长。优化团队结构，建立跨部门协作机制，加强信息共享和沟通，提高团队协同效率。实施战略布局，积极引进高端人才，注重技术创新和研发能力的提升，确保公司在行业竞争中处于领先地位。通过这些举措，打造具有竞争力和创新能力的人才队伍，为公司的长期发展奠定坚实的人才基础。

#### 3. 提升创新能力，助力企业高效发展

新一年我们将引入先进的研发管理工具和方法，优化流程、简化程序，以提高团队工作效率为目标。同时，我们将专注于设计优化，降低制造成本，提高产品竞争力。此外，我们将加大对研发的投入力度，增加研发团队和设备的配置，以促进技术创新和产品升级。通过这些举措，我们将不断提升公司的创新能力和市场竞争力，实现更加稳健的发展。

#### 4. 深挖市场优势，积极开发优质战略客户

未来，公司将深挖三大业务板块市场优势，与现有客户及潜在积极探讨新业务模式，构建战略合作新局面，围绕客户需求做好内部各业务链条提升规划，实现双赢局面。特别是在车载与能源信息业务板块，随着全球汽车连接器市场的持续成长，公司在汽车市场的发展空间较大。未来，公司将继续加大汽车类产品投入，同时，进一步加强市场渠道的建设，拓宽原有业务思路，以期进一步扩大在汽车市场的客户群体，实现市场份额的提升。

#### 5. 投资升级，搭建新能源汽车产业链

公司已在浙江、四川、北京、深圳、江苏、青岛均设有生产基地，辐射临近市场，面向公司的主要客户。近几年，我国新能源汽车市场需求急速扩大，新能源车销量快速提升。市场规模的快速扩大，对配套的各类连接器产品需求旺盛，2023 年，公司抓住了新能源市场发展机遇，实现了快速发展，但与此同时，公司后期产能相对紧张。

2023 年 11 月 29 日，公司召开了第五届董事会第六次会议、第五届监事会第六次会议，审议通过公司向不特定对象发行可转换公司债券相关议案，拟募集资金总额不超过 98,000 万元（含本数），扣除发行费用后将用于连接器智能化及超充产业升级项目、华东基地产业建设项目、研发升级项目及补充流动资金。产业升级项目及基地产业建设项目实施完毕后将进一步提升公司产能，满足新能源汽车业务扩展的一定需求缺口，不断提高公司产品市场占有率，增强公司在新能源汽车领域产品的配套能力。研发升级项目的实施将进一步加强公司在新能源、通信、轨道交通等领域的连接器设计研发能力，增强公司在高压连接装置、液冷大功率充电枪、海洋类连接器、车载高速高频连接器精密压接技术研究等领域的研发能力，满足公司未来产业布局的技术需求。

（重要提示：该经营计划不构成公司对投资者的业绩承诺，相关经营目标受宏观经济、行业发展以及市场情况等不确定因素影响，存在可能无法实现的风险，投资者应对此保持足够的风险意识，并且应当理解经营计划与业绩承诺之间的差异）

### （四）公司面临的风险及应对措施

#### 1. 毛利率降低风险

公司毛率水平受产品结构、原材料价格、员工薪酬水平等发展状况及多重因素的影响，如上述因素发生持续不利变化，将对公司的毛利率水平和盈利能力产生不利影响。此外，随着下游轨道交通、新能源汽车、通信等行业的发展，市场竞争可能有所加剧，发行人可能面临产品降价的风险，从而导致公司的毛利率进一步下降。

针对以上风险，公司将通过改变产品系列的结构，提高标准化水平，扩大产品生产批量来降低生产成本，减少服务成本，保持并增加市场份额，同时通过扩大销售、强化管理、控制费用等举措，来对抗毛利率下降的风险。

## 2. 经营业绩波动的风险

公司未来经营业绩受到宏观经济环境、下游行业景气程度、产业政策、行业竞争格局、人才培养、资金投入、市场推广、企业管理等诸多因素影响，任何不利因素都可能导致公司经营业绩增长放缓甚至下滑。因此，公司存在经营业绩波动的风险。

对此，公司将建立健全的市场监测体系，持续关注宏观经济、政策及行业变化，提前制定应对方案；加强内部管理，提高效率，合理配置资金，优化人才培养，确保资源有效利用。同时，注重市场推广，提升品牌知名度和市场份额，积极拓展多元化业务，降低单一风险，保障公司经营稳健。

## 3. 技术失密风险

公司在轨道交通车辆零部件、新能源电动汽车、特种装备等新领域积累了丰富的技术研发经验，并取得了多项专利技术，公司技术研发与生产工艺水平一直处于行业前列，并由此形成核心技术团队。公司面临着因管理不善或核心技术人员流失，存在技术失密从而对公司正常的生产经营带来不利影响的的风险。

因此，公司采取了严密的技术保护措施，积极申请对各项核心技术进行知识产权保护、并且与技术人员签订了保密及竞业禁止协议。迄今为止，公司研发能力和研发技术稳步向前发展，技术队伍保持稳定并持续增长。

## 十二、报告期内接待调研、沟通、采访等活动登记表

适用 不适用

接待时间	接待地点	接待方式	接待对象类型	接待对象	谈论的主要内容及提供的资料	调研的基本情况索引
2023年04月21日	线上	电话沟通	机构	线上投资者	探讨公司2022年度经营情况及发展规划	详见公司披露在巨潮资讯网（www.cninfo.com.cn）上的《300351永贵电器调研活动信息 20230425》

## 十三、“质量回报双提升”行动方案贯彻落实情况

公司是否披露了“质量回报双提升”行动方案。

是 否

## 第四节 公司治理

### 一、公司治理的基本状况

报告期内，公司根据《公司法》《证券法》《上市公司治理准则》《深圳证券交易所创业板股票上市规则》《深圳证券交易所上市公司自律监管指引第 2 号——创业板上市公司规范运作》等法律法规的要求，结合公司实际情况建立、健全和完善了《公司章程》和各项内部控制制度，发挥了董事会及下属专门委员会的职能和作用，提高了董事会的职能和专业化程度，有效保障了董事会决策的科学性和合规性，不断完善公司法人治理结构和内控体系，进一步规范公司运作，提高公司治理水平。截至报告期末，本公司治理实际情况基本符合中国证监会发布的有关上市公司治理的规范性文件的要求。

公司严格按照有关法律法规以及《信息披露管理办法》《投资者关系管理制度》等，真实、准确、及时、公平、完整地披露有关信息。公司通过电话、电子邮箱、公司网站“投资者关系”专栏、深交所互动易等形式回复投资者问询。在加强信息沟通、促进与投资者良性互动的同时，切实提高了公司的透明度。

2023 年公司未受到中国证监会、深圳证券交易所就公司内控存在问题的处分，公司聘请的会计师事务所没有对公司内部控制的有效性表示异议，公司内部控制方面没有需要整改的问题。今后公司将进一步优化和完善公司的内控制度。

公司治理的实际状况与法律、行政法规和中国证监会发布的关于上市公司治理的规定是否存在重大差异

是 否

公司治理的实际状况与法律、行政法规和中国证监会发布的关于上市公司治理的规定不存在重大差异。

### 二、公司相对于控股股东、实际控制人在保证公司资产、人员、财务、机构、业务等方面的独立情况

公司成立以来，严格按照《公司法》《证券法》等有关法律、法规和《公司章程》的要求规范运作，在业务、人员、资产、机构、财务等方面与现有股东、实际控制人完全分开，具有完整的资产、研发、生产和销售业务体系，具备面向市场自主经营的能力。

#### （一）业务独立情况

公司主营业务突出，拥有独立完整的研发、采购、生产和销售业务体系，独立采购生产所需原材料，独立组织产品生产，独立销售产品和提供服务。公司的业务独立于实际控制人及其控制的其他企业，与控股股东、实际控制人及其控制的其他企业间不存在同业竞争或者显失公平的关联交易。

#### （二）人员独立情况

公司与全体在册职工签订了劳动合同，员工的劳动、人事、工资关系与关联方完全分离；公司的财务人员没有在关联方中兼职。公司董事、监事及高级管理人员的任职，均严格按照《公司法》及其他法律、法规、规范性文件、公司章程规定的程序推选和任免，不存在股东超越公司股东大会和董事会作出人事任免决定的情况。

#### （三）资产独立情况

公司拥有独立完整的采购、生产、销售体系。与生产经营相关的房产、生产经营设备等固定资产，土地使用权、商标、专利等无形资产的权属均为公司所有。不存在关联方违规占用公司资金、资产和其他资源的情形，不存在以承包、委托经营、租赁或其他类似方式依赖关联方进行生产经营的情况。公司具有开展生产经营所必备的独立完整的资产。

#### （四）机构独立情况

公司建立健全了股东大会、董事会、监事会及总经理负责的经理层等机构及相应的三会议事规则，形成了完善的法人治理结构和规范化的运作体系。根据经营发展需要，公司建立了符合公司实际情况的各级管理部门等机构，独立行使经营管理职权。公司的生产经营和办公场所与控股股东、实际控制人及其控制的其他企业严格分开，不存在与控股股东、实际控制人及其控制的其他企业混合经营、合署办公的情形，不存在受控股股东及其他任何单位或个人干预的情形。

#### （五）财务独立情况

公司按照企业会计准则的要求建立了独立、完整、规范的财务会计核算体系和财务管理制度，并建立了相应的内部控制制度，能够根据法律法规及《公司章程》的相关规定并结合自身的情况独立做出财务决策。公司设立了独立的财务部门，配备了专职财务人员；公司在银行单独开立账户，拥有独立的银行账号；公司作为独立的纳税人，依法独立纳税。

### 三、同业竞争情况

适用 不适用

### 四、报告期内召开的年度股东大会和临时股东大会的有关情况

#### 1、本报告期股东大会情况

会议届次	会议类型	投资者参与比例	召开日期	披露日期	会议决议
2022 年度股东大会	年度股东大会	53.52%	2023 年 05 月 16 日	2023 年 05 月 17 日	《2022 年度股东大会决议公告》详见巨潮资讯网（www.cninfo.com.cn）
2023 年第一次临时股东大会	临时股东大会	50.85%	2023 年 12 月 15 日	2023 年 12 月 16 日	《2023 年第一次临时股东大会决议公告》详见巨潮资讯网（www.cninfo.com.cn）

#### 2、表决权恢复的优先股股东请求召开临时股东大会

适用 不适用

### 五、公司具有表决权差异安排

适用 不适用

### 六、红筹架构公司治理情况

适用 不适用

### 七、董事、监事和高级管理人员情况

#### 1、基本情况

姓名	性别	年龄	职务	任职状态	任期起始日期	任期终止日期	期初持股数（股）	本期增持股份数量（股）	本期减持股份数量（股）	其他增减变动（股）	期末持股数（股）	股份增减变动的原因
范纪军	男	51	董事长	现任	2010 年 11 月 21 日	2026 年 05 月 23 日	30,201,600	0	0	0	30,201,600	
范正军	男	47	总经理	现任	2010 年 11 月 21 日	2026 年 05 月 23 日	31,352,500	0	0	0	31,352,500	
范永贵	男	74	董事	现任	2010 年 11 月 21 日	2026 年 05 月 15 日	53,767,200	0	0	0	53,767,200	
李运明	男	59	董事	现任	2010 年 11 月 21 日	2026 年 05 月 15 日	0	0	0	0	0	
江靖	男	71	独立董事	现任	2018 年 05 月 11 日	2024 年 05 月 10 日	0	0	0	0	0	
蒋建林	男	59	独立董事	现任	2019 年 09	2025 年 09	0	0	0	0	0	

					月 10 日	月 09 日						
褚志强	男	59	监事会主席	现任	2010 年 11 月 21 日	2026 年 05 月 15 日	0	0	0	0	0	0
曹群	女	35	监事	现任	2020 年 05 月 20 日	2026 年 05 月 15 日	0	0	0	0	0	0
许秀秀	女	34	监事	现任	2022 年 01 月 05 日	2026 年 05 月 15 日	0	0	0	0	0	0
周廷萍	女	49	副总经理	现任	2010 年 11 月 21 日	2026 年 05 月 23 日	0	0	0	0	0	0
卢素珍	女	50	副总经理	现任	2018 年 04 月 18 日	2026 年 05 月 23 日	16,991,200	0	0	0	16,991,200	0
罗阳明	男	52	副总经理	现任	2016 年 04 月 15 日	2026 年 05 月 23 日	0	0	0	0	0	0
余文震	男	49	副总经理	现任	2016 年 12 月 30 日	2026 年 05 月 23 日	0	0	0	0	0	0
许小静	女	34	副总经理兼董事会秘书	现任	2023 年 05 月 24 日	2026 年 05 月 23 日	0	0	0	0	0	0
戴慧月	女	50	财务总监	现任	2018 年 04 月 18 日	2026 年 05 月 23 日	0	0	0	0	0	0
合计	--	--	--	--	--	--	132,312,500	0	0	0	132,312,500	--

报告期是否存在任期内董事、监事离任和高级管理人员解聘的情况

是 否

公司董事、监事、高级管理人员变动情况

适用 不适用

姓名	担任的职务	类型	日期	原因
范纪军	董事长	被选举	2023 年 05 月 24 日	换届选举，经公司 2022 年度股东大会选举为公司非独立董事，经公司第五届董事会第一次会议选举为董事长。
范正军	董事	被选举	2023 年 05 月 16 日	换届选举，经公司 2022 年度股东大会选举为公司非独立董事。
范永贵	董事	被选举	2023 年 05 月 16 日	换届选举，经公司 2022 年度股东大会选举为公司非独立董事。
李运明	董事	被选举	2023 年 05 月 16 日	换届选举，经公司 2022 年度股东大会选举为公司非独立董事。
江靖	独立董事	被选举	2023 年 05 月 16 日	换届选举，经公司 2022 年度股东大会选举为公司独立董事。
蒋建林	独立董事	被选举	2023 年 05 月 16 日	换届选举，经公司 2022 年度股东大会选举为公司独立董事。
褚志强	职工代表监事	被选举	2023 年 05 月 16 日	换届选举，经公司职工代表大会选举为公司职工代表监事。
许秀秀	非职工代表监事	被选举	2023 年 05 月 16 日	换届选举，经公司 2022 年度股东大会选举为公司非职工代表监事。
曹群	非职工代表监事	被选举	2023 年 05 月 16 日	换届选举，经公司 2022 年度股东大会选举为公司非职工代表监事。
范正军	总经理	聘任	2023 年 05 月 24 日	换届选举，经公司第五届董事会第一次会议聘任为公司总经理。
周廷萍	副总经理	聘任	2023 年 05 月 24 日	换届选举，经公司第五届董事会第一次会议聘任为公司副总经理。
余文震	副总经理	聘任	2023 年 05 月 24 日	换届选举，经公司第五届董事会第一次会议聘任为公司副总经理。
卢素珍	副总经理	聘任	2023 年 05 月 24 日	换届选举，经公司第五届董事会第一次会议聘任为公司副总经理。

罗阳明	副总经理	聘任	2023 年 05 月 24 日	换届选举，经公司第五届董事会第一次会议聘任为公司副总经理。
许小静	副总经理兼董事会秘书	聘任	2023 年 05 月 24 日	换届选举，经公司第五届董事会第一次会议聘任为公司副总经理、董事会秘书。
戴慧月	财务总监	聘任	2023 年 05 月 24 日	换届选举，经公司第五届董事会第一次会议聘任为公司财务总监。

## 2、任职情况

公司现任董事、监事、高级管理人员专业背景、主要工作经历以及目前在公司的主要职责

### 一、董事会成员

1、范纪军，男，1973 年出生，中国国籍，无境外永久居留权。毕业于清华大学五道口金融学院 EMBA 专业，研究生学历，中共党员，工程师。1995 年至 1998 年担任车辆电器厂（永贵电器前身）技术员。1999 年至 2003 年任车辆电器厂副厂长，负责销售工作。2003 年 3 月至 2010 年 9 月任浙江天台永贵电器有限公司（永贵电器前身，以下简称“永贵有限”）副总经理。2010 年 9 月至今任公司董事长。

2、范正军，男，1977 年出生，中国国籍，无境外永久居留权。上海社会科学文学研究所工商管理研究生，中共党员，工程师。1995 年至 2003 年在车辆电器厂先后担任采购员、销售员、采购经理等职务。2003 年 3 月至 2010 年 9 月任永贵有限副总经理。2010 年 9 月至今担任公司总经理、董事。

3、范永贵，男，1950 年出生，中国国籍，无境外永久居留权。曾于 1975 年至 2003 年任车辆电器厂技术员、副厂长、厂长，2003 年 3 月至 2010 年 9 月任永贵有限执行董事、总经理、党支部书记。2010 年 9 月至今任公司董事。

4、李运明先生，男，1965 年出生，中国国籍，无境外永久居留权。毕业于桂林电子科技大学电子机械系电子设备结构设计专业，工科学士学位，工程师。曾于 2004 年 3 月至 2006 年 5 月任四川华丰企业集团公司技术中心项目经理、主管设计师；2008 年 3 月至今任四川永贵科技有限公司总经理，2010 年 9 月至今担任公司董事。

5、江靖先生，男，1953 年出生，中国国籍，无境外永久居留权。毕业于上海交通大学电气绝缘专业，澳大利亚南十字星大学工商管理硕士学位，教授级高级工程师。曾于 2001 年 4 月至 2002 年 7 月任职中国南车四方机车车辆厂厂长，2002 年 7 月至 2004 年 4 月任职中国南车四方机车车辆股份有限公司总经理、副董事长，2004 年 4 月至 2007 年 4 月任职中国南车四方机车车辆股份有限公司董事长，2007 年 4 月至 2012 年 7 月任职中国南车集团总裁助理兼四方机车车辆股份有限公司董事长，2012 年 7 月至 2014 年 1 月任职中国南车集团总裁助理，2014 年 1 月退休，2020 年 5 月至今担任青岛康平高铁科技股份有限公司独立董事，2020 年 9 月至今担任浙江金字机械电器股份有限公司独立董事，2018 年 5 月至今担任公司独立董事。

6、蒋建林先生，男，1965 年出生，中国国籍，无境外永久居留权，中国人民大学博士课程班结业，中南财经政法大学硕士研究生学位，正高级会计师、注册会计师。曾于 1999 年 9 月至 2001 年 2 月任职野风集团有限公司董事、总裁助理，2001 年 2 月至 2013 年 4 月任职野风集团有限公司董事、副总裁兼总会计师、首席财务官，2013 年 4 月至 2013 年 10 月任职真爱集团有限公司副总裁兼财务总监，2013 年 10 月至 2014 年 10 月任职浙江灵康控股有限公司副总裁兼财务总监，2014 年 10 月至 2017 年 4 月任职灵康药业集团股份有限公司董事兼财务总监，2017 年 4 月至 2017 年 7 月任职浙江灵康控股有限公司副总裁兼财务总监，2017 年 7 月至 2022 年 12 月任职上海博将投资管理有限公司合伙人，2020 年 1 月至 2022 年 12 月担任杭州新坐标科技股份有限公司独立董事，2020 年 7 月至今担任杭州永正房地产土地资产评估有限公司资产评估师，2020 年 12 月至今担任浙江嘉熙科技股份有限公司独立董事，2021 年 12 月至今担任浙江中天东方氟硅材料股份有限公司独立董事，2023 年 1 月至今担任博将集团有限公司高级顾问，2019 年 9 月至今担任公司独立董事。

### 二、监事会成员

1、褚志强，男，1965 年出生，中国国籍，无境外永久居留权。毕业于北京联合大学自动化工程学院电气工程专业，工科学士学位，中共党员，工程师。2003 年至 2007 年任永贵有限制造部部长、管理者代表、工会主席；2007 年至 2010 年任永贵有限质保部部长、管理者代表、工会主席，2010 年至 2013 年任公司质保部部长、管理者代表、工会主席、监事会主席；2013 年至今任公司总经理助理、管理者代表、工会主席、监事会主席。

2、曹群，女，1989 年出生，中国国籍，无境外永久居留权。毕业于浙江温州大学企业管理专业。2012 年 1 月至 2015 年 2 月任公司市场部销售内勤，2015 年 2 月至 2016 年 3 月任公司市场部副部长，2016 年 3 月至今任公司市场部部长。

3、许秀秀，女，1990年出生，中国国籍，无境外永久居留权。毕业于浙江工业大学金融学专业，本科学历，中共党员，中级经济师。自2013年8月起历任公司证券事务专员、证券法务部副部长、人力资源部部长、人力资源总监兼任总裁办专职秘书，2023年4月至今任集团战略中心副总经理。

### 三、高级管理人员

1、范正军，详见董事简介。

2、周廷萍，女，1975年出生，中国国籍，无境外永久居留权。毕业于苏州大学机械设计专业，本科学历，中共党员。曾于2000年至2002年任鸿海集团昆山富士康插件有限公司质保工程师，2003年至2004年任四川省挚友科技有限公司策划工程师，2004年至2005年任永贵有限开发部副部长，2005年至2009年任公司开发部部长，2009年至今任公司副总经理。

3、卢素珍，女，1974年出生，中国国籍，无境外永久居留权。毕业于香港财经学院，硕士学位。曾于1993年9月至1994年12月任上海益明模具厂会计，1995年至2010年11月任永贵有限会计、资财部部长，2010年11月至2018年4月任公司财务总监，2018年4月至今任公司副总经理。

4、罗阳明，男，1972年出生，中国国籍，无境外永久居留权。毕业于温州医学院，大专学历。2002年至2012年、2014年至2016年4月历任公司市场外勤、市场部部长、总经理助理、市场总监；2016年4月至今任公司副总经理。

5、余文震，男，1975年出生，中国国籍，无境外永久居留权，本科学历。1995年12月至2003年4月任职于天台县民政局，2003年5月至2011年8月任职于天台县人事劳动社会保障局，2011年9月至2013年12月任天台县三合镇人民政府副镇长，2014年1月至2015年9月任天台县人力资源和社会保障局党委委员、社保中心主任，2016年12月至2023年4月任公司副总经理、董事会秘书，2023年5月至今任公司副总经理。

6、许小静，女，1990年10月出生，中国国籍，无境外永久居留权，中共党员，毕业于华东政法大学，本科学历。2011年11月起在公司证券法务部从事证券事务相关工作，2014年8月至2023年4月任公司证券事务代表，2023年5月至今任公司副总经理兼董事会秘书。

7、戴慧月，女，1974年出生，中国国籍，无境外永久居留权。毕业于浙江财经大学，本科学历，会计中级职称。曾于1999年1月至2004年4月任浙江圣达保健品有限公司会计，2004年5月至2007年1月任浙江天台永贵电器有限公司会计，2007年1月至2008年3月任浙江天台永贵电器有限公司财务部副部长，2008年4月至2010年4月任天台电源厂财务负责人，2010年5月至2011年1月任浙江永贵电器股份有限公司财务部副部长，2011年1月至2018年4月任浙江永贵电器股份有限公司财务部部长，2018年4月至今任公司财务总监。

### 在股东单位任职情况

适用 不适用

任职人员姓名	股东单位名称	在股东单位担任的职务	任期起始日期	任期终止日期	在股东单位是否领取报酬津贴
范永贵	浙江天台永贵投资有限公司	执行董事兼法定代表人	2011年05月12日		否
在股东单位任职情况的说明	无				

### 在其他单位任职情况

适用 不适用

任职人员姓名	其他单位名称	在其他单位担任的职务	任期起始日期	任期终止日期	在其他单位是否领取报酬津贴
范正军	四川永贵科技有限公司	董事长	2008年03月12日		否
范正军	北京永列科技有限公司	董事长	2013年07月10日		否
范正军	深圳永贵技术有限公司	董事长	2014年11月25日		否
范正军	深圳金立诚电子有限公司	董事	2015年07月04日		否
范正军	江苏永贵新能源科技有限公司	董事长	2016年01月27日		否



范正军	浙江永贵博得交通设备有限公司	董事长	2017年04月12日		否
范正军	沈阳博得交通设备有限公司	董事长	2017年05月15日		否
范正军	河北永贵交通设备有限公司	董事长	2019年08月12日		否
范纪军	四川永贵科技有限公司	董事	2008年03月12日		否
范纪军	北京永列科技有限公司	董事	2013年07月10日		否
范纪军	深圳永贵技术有限公司	董事	2014年11月25日		否
范纪军	深圳金立诚电子有限公司	董事	2015年07月04日		否
范纪军	浙江永贵博得交通设备有限公司	董事	2017年04月12日		否
范纪军	沈阳博得交通设备有限公司	董事	2017年05月15日		否
范永贵	浙江天台恒盈创业园有限公司	执行董事	2010年08月27日		否
范永贵	浙江天台永贵投资有限公司	经理、执行董事	2021年08月27日		否
范永贵	浙江天和联建设投资有限公司	董事	2012年01月18日		否
范永贵	天台县华明电器有限公司	监事	2014年06月19日		否
李运明	四川永贵科技有限公司	董事兼总经理	2008年03月12日		是
李运明	北京永列科技有限公司	董事	2013年07月10日		否
李运明	深圳永贵技术有限公司	董事	2014年11月25日		否
李运明	成都永贵东洋轨道交通装备有限公司	副董事长	2017年08月23日		否
罗阳明	武汉德通利达科技发展有限公司	监事	2010年12月23日		否
罗阳明	天台县鸿运兴华精密机械有限公司	监事	2011年08月09日		否
罗阳明	北京永列科技有限公司	监事	2017年01月14日		否
罗阳明	北京万高众业科技股份有限公司	董事	2017年04月07日		否
罗阳明	永贵交通设备金华有限公司	执行董事	2018年08月15日		否
罗阳明	河北永贵交通设备有限公司	董事	2019年12月26日		否
罗阳明	武汉永贵交通设备有限公司	执行董事	2021年05月18日		否
罗阳明	郑州永贵交通设备有限公司	执行董事	2021年07月07日		否
罗阳明	南昌永贵交通设备有限公司	执行董事	2022年05月27日		否
罗阳明	广州永贵交通设备有限公司	执行董事	2022年09月01日		否
罗阳明	山东永贵交通设备有限公司	执行董事	2022年09月21日		否
罗阳明	湖南永贵交通装备有限公司	执行董事	2023年07月13日		否
罗阳明	合肥永贵轨道交通设备有限公司	执行董事	2023年09月21日		否
罗阳明	深圳永贵交通设备有限公司	执行董事	2023年11月27日		否
余文震	江苏永贵新能源科技有限公司	董事	2017年01月08日		否
余文震	洛阳奥联光电科技有限公司	执行董事	2023年05月09日		否
蒋建林	博将集团杭州分公司	合伙人	2017年07月01日		是
蒋建林	杭州永正房地产土地资产评估有限公司	资产评估师	2020年07月15日		是
蒋建林	浙江嘉熙科技股份有限公司	独立董事	2020年12月16日		是
蒋建林	浙江中天东方氟硅材料股份有限公司	独立董事	2021年12月24日		是
江靖	青岛康平高铁科技股份有限公司	独立董事	2020年04月24日		是
江靖	浙江金字机械电器股份有限公司	独立董事	2020年09月22日		是

许秀秀	郑州永贵交通设备有限公司	监事	2021年07月07日		否
许秀秀	长春永贵交通设备有限公司	监事	2021年12月16日		否
许秀秀	湖南永贵交通装备有限公司	监事	2023年07月13日		否
许秀秀	合肥永贵轨道交通设备有限公司	监事	2023年09月21日		否
许小静	深圳永贵技术有限公司	监事	2022年12月13日		否
许小静	浙江永贵博得交通设备有限公司	监事	2017年04月12日		否
许小静	河北永贵交通设备有限公司	监事	2019年12月26日		否
许小静	江苏永贵新能源科技有限公司	监事	2016年01月27日		否
许小静	沈阳博得交通设备有限公司	监事	2017年05月15日		否
许小静	广州永贵交通设备有限公司	监事	2022年09月01日		否
许小静	南昌永贵交通设备有限公司	监事	2022年05月27日		否
许小静	成都永贵交通设备有限公司	监事	2021年09月06日		否
许小静	武汉永贵交通设备有限公司	监事	2021年05月18日		否
许小静	重庆永贵交通设备有限公司	监事	2017年04月07日		否
许小静	长春富晟永贵科技有限公司	监事	2020年07月28日		否
许小静	青岛永贵科技有限公司	监事	2019年05月24日		否
许小静	深圳永贵交通设备有限公司	监事	2023年11月27日		否
在其他单位任职情况的说明		无			

公司现任及报告期内离任董事、监事和高级管理人员近三年证券监管机构处罚的情况

适用 不适用

### 3、董事、监事、高级管理人员报酬情况

董事、监事、高级管理人员报酬的决策程序、确定依据、实际支付情况

董事、监事、高级管理人员报酬的决策程序：董事、监事、高级管理人员报酬根据公司《董事、监事和高级管理人员薪酬及绩效考核管理制度》确定，由董事会薪酬与考核委员会组织并考核，董事、监事薪酬经股东大会审议通过，高级管理人员报酬经董事会审议通过。

董事、监事、高级管理人员报酬确定依据：年度绩效目标完成情况。

董事、监事、高级管理人员报酬的实际支付情况：工资、津贴按月发放；奖金延后发放。

公司报告期内董事、监事和高级管理人员报酬情况

单位：万元

姓名	性别	年龄	职务	任职状态	从公司获得的税前报酬总额	是否在公司关联方获取报酬
范纪军	男	51	董事长	现任	92.08	否
范正军	男	47	总经理兼董事	现任	92.06	否
范永贵	男	74	董事	现任	56.21	否
李运明	男	59	董事	现任	159.09	否
江靖	男	71	独立董事	现任	8	否
蒋建林	男	59	独立董事	现任	8	否
褚志强	男	58	监事会主席	现任	32.41	否
曹群	女	35	监事	现任	38.34	否
许秀秀	女	34	监事	现任	45.37	否

周廷萍	女	49	副总经理	现任	100.42	否
罗阳明	男	52	副总经理	现任	106.89	否
余文震	男	49	副总经理	现任	71.33	否
卢素珍	女	50	副总经理	现任	68.37	否
许小静	女	34	副总经理兼董事会秘书	现任	51.03	否
戴慧月	女	50	财务总监	现任	59.02	否
合计	--	--	--	--	988.62	--

## 其他情况说明

适用 不适用

1.上述董监高薪酬包含董监高本人在报告期内从公司或子公司获取的工资、奖金、津贴、补贴、职工福利费和各项保险费、公积金、年金以及以其他形式从公司获得的报酬；

2.报告期内，公司秉承“天道酬勤 共创共赢”的核心价值观，注重员工激励和价值实现，强化人才牵引，完善激励机制，整体薪酬水平有所提升，公司董监高整体薪酬由此同比上涨。

## 八、报告期内董事履行职责的情况

### 1、本报告期董事会情况

会议届次	召开日期	披露日期	会议决议
第四届董事会第十八次会议	2023年04月07日	2023年04月08日	第四届董事会第十八次会议决议公告详见巨潮资讯网（www.cninfo.com.cn）
第四届董事会第十九次会议	2023年04月20日	2023年04月22日	第四届董事会第十九次会议决议公告详见巨潮资讯网（www.cninfo.com.cn）
第四届董事会第二十次会议	2023年04月27日	2023年04月28日	第四届董事会第二十次会议决议公告详见巨潮资讯网（www.cninfo.com.cn）
第五届董事会第一次会议	2023年05月24日	2023年05月25日	第五届董事会第一次会议决议公告详见巨潮资讯网（www.cninfo.com.cn）
第五届董事会第二次会议	2023年08月25日	2023年08月26日	第五届董事会第二次会议决议公告详见巨潮资讯网（www.cninfo.com.cn）
第五届董事会第三次会议	2023年08月28日	2023年08月30日	第五届董事会第三次会议决议公告详见巨潮资讯网（www.cninfo.com.cn）
第五届董事会第四次会议	2023年10月19日	2023年10月21日	第五届董事会第四次会议决议公告详见巨潮资讯网（www.cninfo.com.cn）
第五届董事会第五次会议	2023年10月27日	2023年10月28日	第五届董事会第五次会议决议公告详见巨潮资讯网（www.cninfo.com.cn）
第五届董事会第六次会议	2023年11月29日	2023年11月29日	第五届董事会第六次会议决议公告详见巨潮资讯网（www.cninfo.com.cn）

### 2、董事出席董事会及股东大会的情况

董事出席董事会及股东大会的情况							
董事姓名	本报告期应参加董事会次数	现场出席董事会次数	以通讯方式参加董事会次数	委托出席董事会次数	缺席董事会次数	是否连续两次未亲自参加董事会会议	出席股东大会次数
范纪军	9	0	9	0	0	否	2
范正军	9	0	9	0	0	否	2
范永贵	9	9	0	0	0	否	2
李运明	9	0	9	0	0	否	2
江靖	9	0	9	0	0	否	2

蒋建林	9	0	9	0	0	否	2
-----	---	---	---	---	---	---	---

连续两次未亲自出席董事会的说明

### 3、董事对公司有关事项提出异议的情况

董事对公司有关事项是否提出异议

是 否

报告期内董事对公司有关事项未提出异议。

### 4、董事履行职责的其他说明

董事对公司有关建议是否被采纳

是 否

董事对公司有关建议被采纳或未被采纳的说明

报告期内，公司非独立董事、独立董事勤勉尽责，严格按照《公司法》《深圳证券交易所创业板股票上市规则》等法律、法规和《公司章程》的规定，认真履行职责，恪尽职守，勤勉尽责，积极出席相关会议，对各项议案进行认真审议，对公司重大事项提出了相关的意见，并经过充分沟通讨论，形成一致意见，坚决推动董事会决议的执行，确保决策科学、及时、高效，维护公司和全体股东的合法权益。

## 九、董事会下设专门委员会在报告期内的情况

委员会名称	成员情况	召开会议次数	召开日期	会议内容	提出的重要意见和建议	其他履行职责的情况	异议事项具体情况（如有）
审计委员会	蒋建林、江靖、范正军	5	2023年04月20日	对2022年年度报告、财务决算报告、利润分配方案、年度募集资金存放与使用情况、内部控制报告、续聘审计机构等事项进行审议。	同意将相关事项提交董事会审核。	无	
			2023年04月27日	对公司2023年第一季度报告进行审议。	同意将相关事项提交董事会审核。	无	
			2023年08月25日	对公司2023年半年度报告、半年度募集资金年度存放与使用情况进行审议。	同意将相关事项提交董事会审核。	无	
			2023年10月27日	对公司2022年第三季度报告进行审议。	同意将相关事项提交董事会审核。	无	
			2023年11月29日	对公司公司无需编制前次募集资金使用情况报告及未来三年股东分红回报规划（2023年-2025年）进行审议。	同意将相关事项提交董事会审核。	无	
薪酬与考核委员会	蒋建林、江靖、范纪军	1	2023年04月19日	审议公司2023年度董事、监事和高级管理人员薪酬的事项。	同意将相关事项提交董事会审核。	无	
薪酬与考核委员会	蒋建林、李运明、江靖	2	2023年08月25日	对公司2023年半年度募集资金年度存放与使用情况进行审议。	同意将相关事项提交董事会审核。	无	
			2023年08月28日	对公司2022年限制性股票激励计划激励对象授予预留限制性股票事项进行审议。	同意将相关事项提交董事会审核。	无	
提名委员会	江靖、范正军、李运明	2	2023年04月20日	对公司变更公司董事会秘书、董事会换届选举、监事会换届选举等事项进行审议。	同意将相关事项提交董事会审核。	无	

			2023年05月24日	对公司选举公司第五届董事会董事长、选举公司董事会专门委员会组成人员、聘任总经理、聘任副总经理、聘任财务总监、聘任董事会秘书、聘任证券事务代表等事项进行审议。	同意将相关事项提交董事会审核。	无	
战略委员会	范纪军、范正军、李运明	2	2023年04月20日	对公司2022年度总经理工作报告、董事会工作报告进行审议。	同意将相关事项提交董事会审核。	无	
			2023年11月25日	对公司向不特定对象发行可转换公司债券等相关事项进行审议。	同意将相关事项提交董事会审核。	无	

## 十、监事会工作情况

监事会在报告期内的监督活动中发现公司是否存在风险

是 否

监事会对报告期内的监督事项无异议。

## 十一、公司员工情况

### 1、员工数量、专业构成及教育程度

报告期末母公司在职工的数量（人）	382
报告期末主要子公司在职工的数量（人）	1,789
报告期末在职工的数量合计（人）	2,171
当期领取薪酬员工总人数（人）	2,171
母公司及主要子公司需承担费用的离退休职工人数（人）	0
专业构成	
专业构成类别	专业构成人数（人）
生产人员	899
销售人员	163
技术人员	703
财务人员	48
行政人员	358
合计	2,171
教育程度	
教育程度类别	数量（人）
硕士及以上	36
本科及以上学历	675
大专学历	509
高中及以下学历	951
合计	2,171

### 2、薪酬政策

为促进公司战略目标达成，公司的薪酬体系将员工个人业绩和团队业绩有效结合起来，共同分享企业发展所带来的红利，促进员工价值观念的凝合，形成留住人才和吸收人才的机制。公司薪酬政策分为年薪制、月薪制和计件工资制，

通过绩效考核形成能力评估与业绩评价相结合的薪酬价值分配体系，让绩效工资、奖金等动态激励机制成为激发员工积极性的重要构成部分。

公司将专业技术人才薪酬与专业技术职称挂钩，建立了技术职系薪酬管理体系，拓宽技术人员职业发展通道，激发人才活力，以满足公司战略规划对技术人才的需求。2023 年公司持续完善了《技术职系薪酬管理制度》和《技术职系聘任与专项绩效管理办法》，进一步加强了技术职系薪酬体系的激励性和竞争性，以充分发挥专业技术人员的主动性和创造性。

### 3、培训计划

为提高公司员工的职业能力，人力资源部门通过人才与能力盘点识别关键人才的职业能力及岗位胜任情况，针对职业能力现状有针对性地制定培训提升计划。2023 年公司重点开展了中层领导力提升、关键人才工作效益管理等培训，帮助中层及关键人才突破管理障碍、提升工作效益、助力团队前行，强化人力资源管理各个要素和环节之间与战略的契合度，真正推动组织战略的有效落地与实施。

### 4、劳务外包情况

适用 不适用

## 十二、公司利润分配及资本公积金转增股本情况

报告期内利润分配政策，特别是现金分红政策的制定、执行或调整情况

适用 不适用

公司报告期利润分配预案及资本公积金转增股本预案与公司章程和分红管理办法等的相关规定一致

是 否 不适用

公司报告期利润分配预案及资本公积金转增股本预案符合公司章程等的相关规定。

本年度利润分配及资本公积金转增股本情况

每 10 股送红股数（股）	0
每 10 股派息数（元）（含税）	1
每 10 股转增数（股）	0
分配预案的股本基数（股）	386,773,757
现金分红金额（元）（含税）	38,677,375.70
以其他方式（如回购股份）现金分红金额（元）	0.00
现金分红总额（含其他方式）（元）	38,677,375.70
可分配利润（元）	48,340,558.37
现金分红总额（含其他方式）占利润分配总额的比例	100.00%
本次现金分红情况	
其他	
利润分配或资本公积金转增预案的详细情况说明	
<p>公司 2023 年度实现归属于母公司所有者的净利润 101,063,036.32 元。根据《公司法》和《公司章程》的有关规定，2023 年母公司净利润为 227,490,106.73 元，按 10%提取法定盈余公积 5,371,173.15 元，加上年初未分配利润-173,778,375.21 元，2023 年度末累计可供股东分配的利润为 48,340,558.37 元。</p> <p>公司拟以截至本报告出具日股本 386,773,757 股为基数，向全体股东按每 10 股派发现金股利人民币 1 元（含税），合计派发现金股利 38,677,375.70 元（含税）。</p>	

公司报告期内盈利且母公司可供股东分配利润为正但未提出现金红利分配预案

适用 不适用

### 十三、公司股权激励计划、员工持股计划或其他员工激励措施的实施情况

适用 不适用

#### 1、股权激励

1) 2022年9月29日,公司召开了第四届董事会第十五次会议和第四届监事会第十二次会议,审议通过了《关于公司〈2022年限制性股票激励计划(草案)〉及其摘要的议案》《关于公司〈2022年限制性股票激励计划实施考核管理办法〉的议案》。公司独立董事就公司2022年限制性股票激励计划相关议案发表了同意的独立意见。监事会对2022年限制性股票激励计划首次授予激励对象名单进行核实并发表了核查意见,同意公司本次激励计划首次授予激励对象名单。

具体内容详见公司于2022年9月30日在巨潮资讯网(www.cninfo.com.cn)披露的《浙江永贵电器股份有限公司2022年限制性股票激励计划(草案)》《浙江永贵电器股份有限公司2022年限制性股票激励计划实施考核管理办法》。

2) 2022年9月30日至2022年10月9日,公司对激励计划首次授予激励对象的姓名和职务在公司内部进行了公示。在公示期内,公司监事会未收到任何对本次拟授予的激励对象名单提出的异议,也未收到其他任何反馈。

具体内容详见公司于2022年10月12日在巨潮资讯网(www.cninfo.com.cn)披露的《浙江永贵电器股份有限公司监事会关于2022年限制性股票激励计划首次授予激励对象名单的核查意见及公示情况说明》(公告编号:(2022)025号)。

3) 2022年10月18日,公司召开2022年第二次临时股东大会,审议并通过了《关于公司〈2022年限制性股票激励计划(草案)〉及其摘要的议案》《关于公司〈2022年限制性股票激励计划实施考核管理办法〉的议案》《关于提请股东大会授权董事会办理公司2022年限制性股票激励计划有关事项的议案》。

具体内容详见公司于2022年10月18日在巨潮资讯网(www.cninfo.com.cn)披露的《浙江永贵电器股份有限公司2022年限制性股票激励计划》《浙江永贵电器股份有限公司关于2022年限制性股票激励计划内幕信息知情人及激励对象买卖公司股票情况的自查报告》(公告编号:(2022)027号)。

4) 2022年10月28日,公司召开第四届董事会第十七次会议和第四届监事会第十四次会议,审议通过了《关于调整公司2022年限制性股票激励计划激励对象名单及授予数量的议案》《关于向公司2022年限制性股票激励计划激励对象首次授予限制性股票的议案》。因1名激励对象因离职而不再具备激励对象资格,以及6名激励对象因个人原因自愿放弃公司拟首次授予其的第一类限制性股票及第二类限制性股票,本次激励计划首次授予激励对象由182人调整为174人,授予的限制性股票总量由580.00万股调整为574.50万股。公司以2022年10月28日为授予日,以6.95元/股的授予价格向174名激励对象首次授予152万股第二类限制性股票。公司董事会认为本次激励计划规定的首次授予条件已经成就,确认同意以2022年10月28日为首次授予日。公司独立董事对前述事项发表了同意的独立意见。监事会对调整后首次授予日的激励对象名单进行核实并发表了核查意见。

具体内容详见公司于2022年11月1日在巨潮资讯网(www.cninfo.com.cn)披露的《浙江永贵电器股份有限公司关于调整公司2022年限制性股票激励计划激励对象名单及授予数量的公告》(公告编号:(2022)031号)《浙江永贵电器股份有限公司2022年限制性股票激励计划首次授予激励对象名单(授予日)》。

5) 公司召开第四届董事会第十七次会议确定首次授予日之后,在资金缴纳、股份登记过程中,有1名激励对象因个人原因放弃认购授予其部分限制性股票、有1名激励对象因个人原因放弃认购授予其全部限制性股票,共涉及第一类限制性股票0.85万股,本次实际授予并登记的激励对象总人数为173人,实际授予登记第一类限制性股票股份数量为152.00万股,占本次第一类限制性股票授予登记前公司总股本的0.40%,授予价格为6.95元/股,本次激励计划第一类限制性股票首次授予日为2022年10月28日,首次授予第一类限制性股票的上市日期为2022年11月22日。

具体内容详见公司于2022年11月18日在巨潮资讯网(www.cninfo.com.cn)披露的《浙江永贵电器股份有限公司关于2022年限制性股票激励计划第一类限制性股票授予登记完成的公告》(公告编号:(2022)033号)。

6) 2023年8月28日,公司召开第五届董事会第三次会议和第五届监事会第三次会议审议通过《关于向2022年限制性股票激励计划激励对象授予预留限制性股票的议案》。公司董事会认为本次激励计划规定的预留授予条件已经成就,确认同意以2023年8月28日为预留授予日。监事会发表了同意的意见,公司独立董事对此发表了独立意见。

7) 2023年9月22日,公司披露了《关于2022年限制性股票激励计划预留授予第一类限制性股票登记完成的公告》(公告编号:(2023)041号),完成了2022年限制性股票激励计划第一类限制性股票的预留授予登记工作,向35名激励对象共计授予15.00万股第一类限制性股票,上市日为2023年9月25日。

具体内容详见公司于2023年9月22日在巨潮资讯网(www.cninfo.com.cn)披露的《关于2022年限制性股票激励计划预留授予第一类限制性股票登记完成的公告》(公告编号:(2023)041号)。

8) 2023年10月19日,公司召开第五届董事会第四次会议和第五届监事会第四次会议审议通过《关于2022年限制性股票激励计划首次授予第一类限制性股票第一个解除限售期解除限售条件成就的议案》《关于2022年限制性股票激励计划首次授予第二类限制性股票第一个归属期归属条件成就的议案》《关于作废2022年限制性股票激励计划部分已授予尚未归属的第二类限制性股票的议案》《关于回购注销2022年限制性股票激励计划部分第一类限制性股票的议案》。本次激励计划首次授予部分第二类限制性股票第一个归属期归属条件已成就,本次可归属的第二类限制性股票数量为147.74万股。首次授予部分第一类限制性股票第一个解除限售期解除限售条件已成就,本次可解除限售的第一类限制性股票数量为60.18万股。根据《激励计划》和《考核管理办法》的相关规定,公司3名首次授予的激励对象离职,其不再具备激励对象资格,公司对其已获授但尚未解除限售的1.55万股限制性股票进行回购注销。鉴于本次《激励计划》第二类限制性股票首次授予的激励对象中有1名激励对象在授予日后因个人原因自愿放弃其获授的第二类限制性股票,公司将作废其已获授但尚未归属的1.99万股;本次《激励计划》第二类限制性股票首次授予有3名激励对象因离职而不符合本次激励计划中有关激励对象的规定,应当取消上述激励对象资格,公司将作废首次授予激励对象已获授但尚未归属的第二类限制性股票数量共0.31万股。监事会发表了同意的意见,公司独立董事对此发表了独立意见。

具体内容详见公司于2023年9月22日在巨潮资讯网(www.cninfo.com.cn)披露的《关于2022年限制性股票激励计划首次授予第二类限制性股票第一个归属期归属条件成就的公告》(公告编号:(2023)047号)《关于2022年限制性股票激励计划首次授予第一类限制性股票第一个限售期解除限售条件成就的公告》(公告编号:(2023)048号)《关于回购注销2022年限制性股票激励计划部分第一类限制性股票的公告》(公告编号:(2023)049号)《关于作废2022年限制性股票激励计划部分已授予尚未归属的第二类限制性股票的公告》(公告编号:(2023)050号)。

9) 2023年10月31日,公司披露了《关于2022年限制性股票激励计划首次授予第二类限制性股票第一个归属期归属结果暨股份上市的公告》(公告编号:(2023)057号),完成2022年限制性股票激励计划第一个归属期股份的登记工作,共170人归属147.74万股第二类限制性股票,上市流通日为2023年11月2日。

10) 2023年11月17日,公司披露了《关于2022年限制性股票激励计划首次授予第一类限制性股票第一个解除限售期解除限售股份上市流通的提示性公告》(公告编号:(2023)058号),首次授予的第一类限制性股票第一个解除限售期解除限售的60.18万股限制性股票于2023年11月22日上市流通。

11) 2023年12月15日,公司召开2023年第一次临时股东大会审议通过了《关于回购注销2022年限制性股票激励计划部分第一类限制性股票的议案》,并于同日在巨潮资讯网(www.cninfo.com.cn)上披露了《关于回购注销部分限制性股票减资暨通知债权人的公告》(公告编号:(2023)071号)。

董事、高级管理人员获得的股权激励

适用 不适用

高级管理人员的考评机制及激励情况

无

## 2、员工持股计划的实施情况

适用 不适用

报告期内全部有效的员工持股计划情况

员工的范围	员工人数	持有的股票总数(股)	变更情况	占上市公司股本总额的比例	实施计划的资金来源
公司董事、监事、高级管理人员和核心员工	110	2,000	报告期内,2015年员工持股计划持有人共计减持	0.0005%	员工的合法薪酬、自筹资金和法律、行政法规允许的其他方式



			2,305,800 股		
--	--	--	-------------	--	--

报告期内董事、监事、高级管理人员在员工持股计划中的持股情况

姓名	职务	报告期初持股数（股）	报告期末持股数（股）	占上市公司股本总额的比例
无	无	0	0	0.00%

报告期内资产管理机构的变更情况

适用 不适用

报告期内因持有人处置份额等引起的权益变动情况

适用 不适用

报告期内股东权利行使的情况

不适用

报告期内员工持股计划的其他相关情形及说明

适用 不适用

员工持股计划管理委员会成员发生变化

适用 不适用

员工持股计划对报告期上市公司的财务影响及相关会计处理

适用 不适用

报告期内员工持股计划终止的情况

适用 不适用

其他说明：

不适用

### 3、其他员工激励措施

适用 不适用

## 十四、报告期内的内部控制制度建设及实施情况

### 1、内部控制建设及实施情况

公司 2023 年内部控制制度建设及实施情况详见 2024 年 4 月 9 日在巨潮资讯网（<http://www.cninfo.com.cn>）公开披露的《2023 年度内部控制自我评价报告》。

### 2、报告期内发现的内部控制重大缺陷的具体情况

是 否

## 十五、公司报告期内对子公司的管理控制情况

公司名称	整合计划	整合进展	整合中遇到的问题	已采取的解决措施	解决进展	后续解决计划
不适用	不适用	不适用	不适用	不适用	不适用	不适用

## 十六、内部控制评价报告或内部控制审计报告

### 1、内控评价报告

内部控制评价报告全文披露日期	2024 年 04 月 09 日	
内部控制评价报告全文披露索引	<a href="http://www.cninfo.com.cn">http://www.cninfo.com.cn</a>	
纳入评价范围单位资产总额占公司合并财务报表资产总额的比例	100.00%	
纳入评价范围单位营业收入占公司合并财务报表营业收入的比例	100.00%	
缺陷认定标准		
类别	财务报告	非财务报告
定性标准	<p>重大缺陷：1、公司董事、监事或高级管理人员舞弊并给企业造成重要损失和不利影响；2、公司更正已公告的财务报告；3、注册会计师发现未被公司内部控制识别的当期财务报告重大错报；4、内部控制监督无效。</p> <p>重要缺陷：1、未依照公认会计准则选择和应用会计政策；2、未建立反舞弊程序和控制措施；3、对于非常规或特殊交易的账务处理没有建立相应的控制机制或没有实施且没有相应的补偿性控制；4、对于期末财务报告过程的控制存在一项或多项缺陷且不能合理保证编制的财务报表达到真实、准确的目标。</p> <p>一般缺陷：未构成重大缺陷、重要缺陷标准的其他内部控制缺陷。</p>	<p>重大缺陷：1、决策程序导致重大失误；2、重要业务缺乏制度控制或系统性失效，且缺乏有效的补偿性控制；3、公司中高级管理人员流失严重；4、内部控制评价的结果特别是重大缺陷未得到整改；5、其他对公司产生重大负面影响的情形。</p> <p>重要缺陷：1、决策程序导致出现一般性失误；2、重要业务制度或系统存在缺陷；3、关键岗位业务人员流失严重；4、内部控制评价的结果特别是重要缺陷未得到整改；5、其他对公司产生较大负面影响的情形。</p> <p>一般缺陷：1、决策程序效率不高；2、一般业务制度或系统存在缺陷；3、一般岗位业务人员流失严重；4、一般缺陷未得到整改。</p>
定量标准	<p>重大缺陷：1、错报金额<math>\geq</math>资产总额的 1.0%或错报金额<math>\geq</math>1000 万元；2、错报金额<math>\geq</math>营业收入总额的 2.0%或错报金额<math>\geq</math>1000 万元。</p> <p>重要缺陷：1、资产总额的 0.5%<math>\leq</math>错报金额<math>&lt;</math>资产总额的 1.0%或 500 万元<math>\leq</math>错报金额<math>&lt;</math>1000 万元；2、营业收入总额的 1.0%<math>\leq</math>错报金额<math>&lt;</math>营业收入总额的 2.0%或 500 万元<math>\leq</math>错报金额<math>&lt;</math>1000 万元。</p> <p>一般缺陷：1、错报金额<math>&lt;</math>资产总额的 0.5%或错报金额<math>&lt;</math>500 万元；2、错报金额<math>&lt;</math>营业收入总额的 1.0%或错报金额<math>&lt;</math>500 万元。</p>	<p>重大缺陷：非财务报告内部控制缺陷导致的直接经济损失金额<math>\geq</math>200 万元。</p> <p>重要缺陷：200 万元<math>&gt;</math>非财务报告内部控制缺陷导致的直接经济损失金额<math>\geq</math>100 万元。</p> <p>一般缺陷：非财务报告内部控制缺陷导致的直接经济损失金额<math>&lt;</math>100 万元。</p>
财务报告重大缺陷数量（个）	0	
非财务报告重大缺陷数量（个）	0	
财务报告重要缺陷数量（个）	0	
非财务报告重要缺陷数量（个）	0	

### 2、内部控制审计报告或鉴证报告

#### 内部控制鉴证报告

内部控制鉴证报告中的审议意见段	
天健会计师事务所（特殊普通合伙）对公司内部控制的鉴证结论：我们认为，永贵电器公司按照《企业内部控制基本规范》及相关规定于 2023 年 12 月 31 日在所有重大方面保持了有效的内部控制。	
内控鉴证报告披露情况	披露
内部控制鉴证报告全文披露日期	2024 年 04 月 09 日
内部控制鉴证报告全文披露索引	<a href="http://www.cninfo.com.cn">http://www.cninfo.com.cn</a>
内控鉴证报告意见类型	标准无保留意见

非财务报告是否存在重大缺陷	否
---------------	---

会计师事务所是否出具非标准意见的内部控制鉴证报告

是 否

会计师事务所出具的内部控制鉴证报告与董事会的自我评价报告意见是否一致

是 否

## 十七、上市公司治理专项行动自查问题整改情况

不适用

## 第五节 环境和社会责任

### 一、重大环保问题

上市公司及其子公司是否属于环境保护部门公布的重点排污单位

是 否

报告期内因环境问题受到行政处罚的情况

公司或子公司名称	处罚原因	违规情形	处罚结果	对上市公司生产经营的影响	公司的整改措施
不适用	不适用	不适用	不适用	不适用	不适用

参照重点排污单位披露的其他环境信息

不适用

在报告期内为减少其碳排放所采取的措施及效果

适用 不适用

未披露其他环境信息的原因

公司及子公司不属于环境保护部门公布的重点排污单位，环境保护具体情况详见 2024 年 4 月 9 日在巨潮资讯网（<http://www.cninfo.com.cn>）公开披露的《2023 年度社会责任报告》。

### 二、社会责任情况

公司 2023 年社会责任情况详见 2024 年 4 月 9 日在巨潮资讯网（<http://www.cninfo.com.cn>）公开披露的《2023 年度社会责任报告》。

### 三、巩固拓展脱贫攻坚成果、乡村振兴的情况

相关情况详见 2024 年 4 月 9 日在巨潮资讯网（<http://www.cninfo.com.cn>）公开披露的《2023 年度社会责任报告》。

## 第六节 重要事项

### 一、承诺事项履行情况

#### 1、公司实际控制人、股东、关联方、收购人以及公司等承诺相关方在报告期内履行完毕及截至报告期末尚未履行完毕的承诺事项

适用 不适用

承诺事由	承诺方	承诺类型	承诺内容	承诺时间	承诺期限	履行情况
首次公开发 行或再融资 时所作承诺	范永贵、范纪军、范正军、卢素珍	股份限售承诺	1、自公司股票上市之日起三十六个月内，不转让或者委托他人管理其持有的发行人股份，也不由发行人回购其持有的该等股份。2、将遵守和履行中华人民共和国法律法规和规范性文件中有相关限制股份流通的规定，保证在担任公司董事、监事、高级管理人员期间每年转让的股份不超过其所持有的发行人股份总数的百分之二十五；离职后半年内，不转让其持有的发行人股份。	2012年09月20日	做出承诺时至承诺履行完毕。	正常履行中
	浙江天台永贵投资有限公司	股份限售承诺	自公司股票上市之日起三十六个月内，不转让或者委托他人管理其持有的发行人股份，也不由发行人回购其持有的该等股份。通过浙江天台永贵投资有限公司间接持股的公司董事、监事、高级管理人员包括范正军、范纪军、李运明、周廷萍、褚志强等人将遵守和履行中华人民共和国法律法规和规范性文件中有相关限制股份流通的规定，保证在担任公司董事、监事、高级管理人员期间每年转让股份不超过其所持有的发行人股份总数的百分之二十五；离职半年内，不转让其持有的发行人股份。	2012年09月20日	做出承诺时至承诺履行完毕。	正常履行中
	娄爱芹	股份限售承诺	1、自公司股票上市之日起三十六个月内，不转让或者委托他人管理其持有的发行人股份，也不由发行人回购其持有的该等股份；2、在范永贵任公司董事、监事或高管人员期间，每年转让的股份不超过其所持有发行人股份总数的百分之二十五，范永贵离职后半年内，不转让其持有的发行人股份。	2012年09月20日	做出承诺时至承诺履行完毕。	正常履行中
	汪敏华	股份限售承诺	1、自公司股票上市之日起三十六个月内，不转让或者委托他人管理其持有的发行人股份，也不由发行人回购其持有的该等股份；2、在范正军任公司董事、监事或高管人员期间，每年转让的股份不超过其所持有发行人股份总数的百分之二十五，范正军离职后半年内，不转让其持有的发行人股份。	2012年09月20日	做出承诺时至承诺履行完毕。	正常履行中
	范纪军;范永贵;范正军;娄爱芹;卢素珍;汪敏华;浙江天台永贵投资有限公司	关于同业竞争、关联交易、资金占用方面的承诺	关于避免同业竞争的承诺函：1、我们及我们直接或间接控制的子公司、合作或联营企业和/或下属企业目前没有直接或间接从事任何与永贵电器及其控股子公司的主营业务及其它业务相同或相似的业务（以下称“竞争业务”）；2、我们及我们直接或间接控制的子公司、合作或联营企业和/或下属企业，于我们作为永贵电器主要股东期间，不会直接或间接以任何方式从事竞争业务或可能构成竞争业务的业务；3、我们及我们直接或间接控制的子公司、合作或联营企业和/或下属企业，将来面临或可能取得任何与竞争业务有关的投资机会或其它商业机会，在同等条件下赋予永贵电器该等投资机会或商业机会之优先选择权；4、自本函出具日起，本函及本函项下之承诺为不可撤销的，且持续有	2012年09月19日	做出承诺时至承诺履行完毕。	正常履行中

			效，直至我们不再成为永贵电器主要股东为止； 5、我们和/或我们直接或间接控制的子公司、合作或联营企业和/或下属企业如违反上述任何承诺，我们将赔偿永贵电器及永贵电器其他股东因此遭受的一切经济损失，该等责任是连带责任。			
	范纪军、范正军、范永贵、卢素珍、娄爱芹、汪敏华	关于同业竞争、关联交易、资金占用方面的承诺	不利用本人的实际控制人地位通过以下方式将公司资金直接或间接地提供给本人或本人控制的其他企业使用：1、有偿或无偿地拆借公司的资金给本人或本人控制的其他企业使用；2、通过银行或非银行金融机构向本人或本人控制的其他企业提供委托贷款；3、代本人或本人控制的其他企业偿还债务；4、委托本人或本人控制的其他企业进行投资活动；5、为本人或本人控制的其他企业开具没有真实交易背景的商业承兑汇票。	2012年09月20日	做出承诺时至承诺履行完毕。	正常履行中
股权激励承诺	浙江永贵电器股份有限公司	其他承诺	本公司不为本次限制性股票激励计划的激励对象通过本计划获取有关权益提供贷款以及其他任何形式的财务资助，包括为其贷款提供担保。	2022年09月29日	做出承诺时至承诺履行完毕。	正常履行中
承诺是否按时履行			是			
如承诺超期未履行完毕的，应当详细说明未完成履行的具体原因及下一步的工作计划			不适用			

## 2、公司资产或项目存在盈利预测，且报告期仍处在盈利预测期间，公司就资产或项目达到原盈利预测及其原因做出说明

适用 不适用

## 二、控股股东及其他关联方对上市公司的非经营性占用资金情况

适用 不适用

公司报告期不存在控股股东及其他关联方对上市公司的非经营性占用资金。

## 三、违规对外担保情况

适用 不适用

公司报告期无违规对外担保情况。

## 四、董事会对最近一期“非标准审计报告”相关情况的说明

适用 不适用

## 五、董事会、监事会、独立董事（如有）对会计师事务所本报告期“非标准审计报告”的说明

适用 不适用

## 六、董事会关于报告期会计政策、会计估计变更或重大会计差错更正的说明

适用 不适用

## 七、与上年度财务报告相比，合并报表范围发生变化的情况说明

适用 不适用

### 1. 合并范围增加

公司名称	股权取得方式	股权取得时点	出资额	出资比例
湖南永贵公司	新设	2023 年 7 月	尚未出资	
合肥永贵公司	新设	2023 年 9 月	尚未出资	
深圳永贵交通	新设	2023 年 11 月	尚未出资	
大连永贵公司	新设	2023 年 12 月	尚未出资	

## 八、聘任、解聘会计师事务所情况

现聘任的会计师事务所

境内会计师事务所名称	天健会计师事务所（特殊普通合伙）
境内会计师事务所报酬（万元）	125
境内会计师事务所审计服务的连续年限	14
境内会计师事务所注册会计师姓名	倪国君、李宸宇
境内会计师事务所注册会计师审计服务的连续年限	1、2
境外会计师事务所名称（如有）	无
境外会计师事务所报酬（万元）（如有）	0
境外会计师事务所审计服务的连续年限（如有）	无
境外会计师事务所注册会计师姓名（如有）	无
境外会计师事务所注册会计师审计服务的连续年限（如有）	无

是否改聘会计师事务所

是 否

聘请内部控制审计会计师事务所、财务顾问或保荐人情况

适用 不适用

## 九、年度报告披露后面临退市情况

适用 不适用

## 十、破产重整相关事项

适用 不适用

公司报告期末未发生破产重整相关事项。

## 十一、重大诉讼、仲裁事项

适用 不适用

本年度公司无重大诉讼、仲裁事项。

## 十二、处罚及整改情况

适用 不适用

公司报告期不存在处罚及整改情况。

## 十三、公司及其控股股东、实际控制人的诚信状况

适用 不适用

## 十四、重大关联交易

### 1、与日常经营相关的关联交易

适用 不适用

公司报告期未发生与日常经营相关的关联交易。

### 2、资产或股权收购、出售发生的关联交易

适用 不适用

公司报告期未发生资产或股权收购、出售的关联交易。

### 3、共同对外投资的关联交易

适用 不适用

公司报告期未发生共同对外投资的关联交易。

### 4、关联债权债务往来

适用 不适用

公司报告期不存在关联债权债务往来。

### 5、与存在关联关系的财务公司的往来情况

适用 不适用

公司与存在关联关系的财务公司与关联方之间不存在存款、贷款、授信或其他金融业务。

### 6、公司控股的财务公司与关联方的往来情况

适用 不适用

公司控股的财务公司与关联方之间不存在存款、贷款、授信或其他金融业务。

### 7、其他重大关联交易

适用 不适用

公司报告期无其他重大关联交易。

## 十五、重大合同及其履行情况

### 1、托管、承包、租赁事项情况

#### (1) 托管情况

适用 不适用

公司报告期不存在托管情况。



**(2) 承包情况**

适用 不适用

公司报告期不存在承包情况。

**(3) 租赁情况**

适用 不适用

公司报告期不存在租赁情况。

**2、重大担保**

适用 不适用

公司报告期不存在重大担保情况。

**3、委托他人进行现金资产管理情况**

**(1) 委托理财情况**

适用 不适用

公司报告期不存在委托理财。

**(2) 委托贷款情况**

适用 不适用

公司报告期不存在委托贷款。

**4、其他重大合同**

适用 不适用

公司报告期不存在其他重大合同。

**十六、其他重大事项的说明**

适用 不适用

公司报告期不存在需要说明的其他重大事项。

**十七、公司子公司重大事项**

适用 不适用

## 第七节 股份变动及股东情况

### 一、股份变动情况

#### 1、股份变动情况

单位：股

	本次变动前		本次变动增减（+，-）					本次变动后	
	数量	比例	发行新股	送股	公积金转股	其他	小计	数量	比例
一、有限售条件股份	126,970,355	32.97%				-451,800	-451,800	126,518,555	32.71%
1、国家持股									
2、国有法人持股									
3、其他内资持股	126,970,355	32.97%				-451,800	-451,800	126,518,555	32.71%
其中：境内法人持股									
境内自然人持股	126,970,355	32.97%				-451,800		126,518,555	32.71%
4、外资持股									
其中：境外法人持股									
境外自然人持股									
二、无限售条件股份	258,191,502	67.03%				2,079,200	2,079,200	260,270,702	67.29%
1、人民币普通股	258,191,502	67.03%				2,079,200	2,079,200	260,270,702	67.29%
2、境内上市的外资股									
3、境外上市的外资股									
4、其他									
三、股份总数	385,161,857	100.00%				1,627,400	1,627,400	386,789,257	100.00%

股份变动的原因

适用 不适用

1) 2023年9月21日，公司完成了2022年限制性股票激励计划第一类限制性股票预留授予工作，第一类限制性股票预留授予登记数量150,000股。新增股份于2023年9月25日上市，为有限售条件股份。第一类限制性股票预留授予登记完成后，公司总股本从385,161,857股增加至385,311,857股，有限售条件股股份从126,970,355股增加至127,120,355股，无限售流通股股份未发生变化。

2) 2023年10月31日，公司披露了《关于2022年限制性股票激励计划首次授予第二类限制性股票第一个归属期归属结果暨股份上市的公告》（公告编号：（2023）057号），完成2022年限制性股票激励计划第一个归属期股份的登记工作，共170人归属1,477,400股第二类限制性股票，上市流通日为2023年11月2日，公司总股本由385,311,857股增加至386,789,857股，无限售流通股股份由258,191,502股增加至259,668,902股，有限售条件股股份未发生变化。

3) 2023年11月17日，公司披露了《关于2022年限制性股票激励计划首次授予第一类限制性股票第一个解除限售期解除限售股份上市流通的提示性公告》（公告编号：（2023）058号），首次授予的第一类限制性股票第一个解除限售期解除限售的601,800股限制性股票于2023年11月22日上市流通，公司总股本未发生变化，有限售条件股份由127,120,355股减少至126,518,555股，无限售流通股由259,668,902股增加至260,270,702股。

股份变动的批准情况

适用 不适用

1、2023年8月28日，公司召开第五届董事会第三次会议和第五届监事会第三次会议审议通过《关于向2022年限制性股票激励计划激励对象授予预留限制性股票的议案》。公司董事会认为本次激励计划规定的预留授予条件已经成就，确认同意以2023年8月28日为预留授予日。公司独立董事对上述议案发表了同意的独立意见，监事会对授予日的激励对象名单进行核实并发表了核查意见，同意公司本次激励计划预留授予激励对象名单。

2023年8月30日，公司披露了《关于向2022年限制性股票激励计划激励对象授予预留限制性股票的公告》（公告编号：（2023）040号）《2022年限制性股票激励计划预留授予激励对象名单（授予日）》。

2、2023年10月19日，公司召开第五届董事会第四次会议和第五届监事会第四次会议审议通过《关于2022年限制性股票激励计划首次授予第一类限制性股票第一个解除限售期解除限售条件成就的议案》《关于2022年限制性股票激励计划首次授予第二类限制性股票第一个归属期归属条件成就的议案》《关于作废2022年限制性股票激励计划部分已授予尚未归属的第二类限制性股票的议案》《关于回购注销2022年限制性股票激励计划部分第一类限制性股票的议案》，监事会发表了同意的意见，公司独立董事对此发表了独立意见。

2023年10月31日，公司披露了《关于2022年限制性股票激励计划首次授予第二类限制性股票第一个归属期归属结果暨股份上市的公告》（公告编号：（2023）057号），完成2022年限制性股票激励计划第一个归属期股份的登记工作，共170人归属1,477,400股第二类限制性股票，上市流通日为2023年11月2日。

2023年11月17日，公司披露了《关于2022年限制性股票激励计划首次授予第一类限制性股票第一个解除限售期解除限售股份上市流通的提示性公告》（公告编号：（2023）058号），首次授予的第一类限制性股票第一个解除限售期解除限售的601,800股限制性股票于2023年11月22日上市流通。

股份变动的过户情况

适用 不适用

股份变动对最近一年和最近一期基本每股收益和稀释每股收益、归属于公司普通股股东的每股净资产等财务指标的影响

适用 不适用

公司认为必要或证券监管机构要求披露的其他内容

适用 不适用

## 2、限售股份变动情况

适用 不适用

单位：股

股东名称	期初限售股数	本期增加限售股数	本期解除限售股数	期末限售股数	限售原因	解除限售日期
范永贵	40,325,400	0	0	40,325,400	高管锁定	高管锁定期止
范纪军	22,651,200	0	0	22,651,200	高管锁定	高管锁定期止
范正军	23,514,375	0	0	23,514,375	高管锁定	高管锁定期止
汪敏华	12,743,400	0	0	12,743,400	类高管锁定	类高管锁定期止
卢素珍	12,743,400	0	0	12,743,400	高管锁定	高管锁定期止
娄爱芹	13,472,580	0	0	13,472,580	类高管锁定	类高管锁定期止
公司2022年限制性股票激励计划激励对象	1,520,000	150,000	601,800	1,068,200	股权激励限售股	自授予登记完成之日起12个月分三期解除限售
合计	126,970,355	150,000	601,800	126,518,555	--	--

## 二、证券发行与上市情况

### 1、报告期内证券发行（不含优先股）情况

适用 不适用

## 2、公司股份总数及股东结构的变动、公司资产和负债结构的变动情况说明

□适用 □不适用

## 3、现存的内部职工股情况

□适用 □不适用

## 三、股东和实际控制人情况

## 1、公司股东数量及持股情况

单位：股

报告期末普通股股东总数	46,399	年度报告披露日前上一月末普通股股东总数	36,860	报告期末表决权恢复的优先股股东总数（如有）（参见注 9）	0	年度报告披露日前上一月末表决权恢复的优先股股东总数（如有）（参见注 9）	0	持有特别表决权股份的股东总数（如有）	0
持股 5%以上的股东或前 10 名股东持股情况（不含通过转融通出借股份）									
股东名称	股东性质	持股比例	报告期末持股数量	报告期内增减变动情况	持有有限售条件的股份数量	持有无限售条件的股份数量	质押、标记或冻结情况		
							股份状态	数量	
范永贵	境内自然人	13.90%	53,767,200	0	40,325,400	13,441,800	不适用	0	
范正军	境内自然人	8.11%	31,352,500	0	23,514,375	7,838,125	不适用	0	
范纪军	境内自然人	7.81%	30,201,600	0	22,651,200	7,550,400	不适用	0	
浙江天台永贵投资有限公司	境内非国有法人	7.37%	28,510,000	-7,700,000	0	28,510,000	不适用	0	
娄爱芹	境内自然人	4.64%	17,963,440	0	13,472,580	4,490,860	不适用	0	
汪敏华	境内自然人	4.39%	16,991,200	0	12,743,400	4,247,800	不适用	0	
卢素珍	境内自然人	4.39%	16,991,200	0	12,743,400	4,247,800	不适用	0	
卢红萍	境内自然人	1.57%	6,069,400	-1,530,695	0	6,069,400	不适用	0	
中国建设银行股份有限公司—华安宏利混合型证券投资基金	其他	1.00%	3,884,400	3,884,400	0	3,884,400	不适用	0	
宁浩	境内自然人	0.38%	1,475,477	1,475,477	0	1,475,477	不适用	0	
战略投资者或一般法人因配售新股成为前 10 名股东的情况（如有）（参见注 4）					无				
上述股东关联关系或一致行动的说明					范永贵、范纪军、范正军、汪敏华、卢素珍、娄爱芹组成的范氏家族为本公司实际控制人。				
上述股东涉及委托/受托表决权、放弃表决权情况的说明					不适用				
前 10 名股东中存在回购专户的特别说明（如有）（参见注 10）					无				
前 10 名无限售条件股东持股情况									
股东名称	报告期末持有无限售条件股份数量	股份种类							
		股份种类	数量						
浙江天台永贵投资有限公司	28,510,000	人民币普通股	28,510,000						
范永贵	13,441,800	人民币普通股	13,441,800						
范正军	7,838,125	人民币普通股	7,838,125						
范纪军	7,550,400	人民币普通股	7,550,400						

卢红萍	6,069,400	人民币普通股	6,069,400
娄爱芹	4,490,860	人民币普通股	4,490,860
汪敏华	4,247,800	人民币普通股	4,247,800
卢素珍	4,247,800	人民币普通股	4,247,800
中国建设银行股份有限公司—华安宏利混合型证券投资基金	3,884,400	人民币普通股	3,884,400
宁浩	1,475,477	人民币普通股	1,475,477
前 10 名无限售流通股股东之间，以及前 10 名无限售流通股股东和前 10 名股东之间关联关系或一致行动的说明	范永贵、范纪军、范正军、汪敏华、卢素珍、娄爱芹组成的范氏家族为本公司实际控制人。		
参与融资融券业务股东情况说明（如有）（参见注 5）	无		

前十名股东参与转融通业务出借股份情况

适用 不适用

前十名股东较上期发生变化

适用 不适用

公司是否具有表决权差异安排

适用 不适用

公司前 10 名普通股股东、前 10 名无限售条件普通股股东在报告期内是否进行约定购回交易

是 否

公司前 10 名普通股股东、前 10 名无限售条件普通股股东在报告期内未进行约定购回交易。

## 2、公司控股股东情况

控股股东性质：自然人控股

控股股东类型：自然人

控股股东姓名	国籍	是否取得其他国家或地区居留权
范永贵	中国	否
范纪军	中国	否
范正军	中国	否
娄爱芹	中国	否
卢素珍	中国	否
汪敏华	中国	否
主要职业及职务	1、范永贵先生，2011 年至今任公司董事。2、范纪军先生，2011 年至今任公司董事长。3、范正军先生，2011 年至今任公司董事兼总经理。4、汪敏华女士，2011 年任公司办公室主任；2011 年至今任浙江天台恒盈创业园有限公司会计。5、卢素珍女士，2011 年至 2018 年 4 月任公司财务总监；2018 年 4 月至今任公司副总经理。6、娄爱芹女士，退休。	
报告期内控股和参股的其他境内外上市公司的股权情况	无。	

控股股东报告期内变更

适用 不适用

公司报告期控股股东未发生变更。

## 3、公司实际控制人及其一致行动人

实际控制人性质：境内自然人

实际控制人类型：自然人

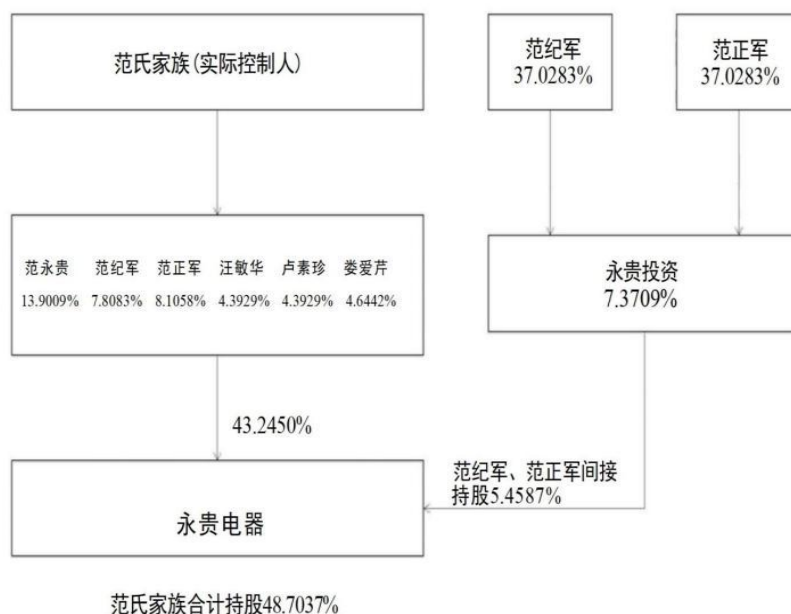
实际控制人姓名	与实际控制人关系	国籍	是否取得其他国家或地区居留权
范永贵	本人	中国	否
范纪军	本人	中国	否
范正军	本人	中国	否
娄爱芹	本人	中国	否
卢素珍	本人	中国	否
汪敏华	本人	中国	否
主要职业及职务	1、范永贵先生，2011 年至今任公司董事。2、范纪军先生，2011 年至今任公司董事长。3、范正军先生，2011 年至今任公司董事兼总经理。4、汪敏华女士，2011 年任公司办公室主任；2011 年至今任浙江天台恒盈创业园有限公司会计。5、卢素珍女士，2011 年至 2018 年 4 月任公司财务总监；2018 年 4 月至今任公司副总经理。6、娄爱芹女士，退休。		
过去 10 年曾控股的境内外上市公司情况	不存在过去 10 年曾控股的境内外上市公司情况。		

实际控制人报告期内变更

适用 不适用

公司报告期实际控制人未发生变更。

公司与实际控制人之间的产权及控制关系的方框图



实际控制人通过信托或其他资产管理方式控制公司

适用 不适用

**4、公司控股股东或第一大股东及其一致行动人累计质押股份数量占其所持公司股份数量比例达到 80%**

适用 不适用

**5、其他持股在 10%以上的法人股东**

适用 不适用

**6、控股股东、实际控制人、重组方及其他承诺主体股份限制减持情况**

适用 不适用

**四、股份回购在报告期的具体实施情况**

股份回购的实施进展情况

适用 不适用

采用集中竞价交易方式减持回购股份的实施进展情况

适用 不适用

## 第八节 优先股相关情况

适用 不适用

报告期公司不存在优先股。



## 第九节 债券相关情况

适用 不适用

## 第十节 财务报告

### 一、审计报告

审计意见类型	标准的无保留意见
审计报告签署日期	2024 年 04 月 07 日
审计机构名称	天健会计师事务所（特殊普通合伙）
注册会计师姓名	倪国君 李宸宇

### 审计报告正文

天健审（2024）1170 号

浙江永贵电器股份有限公司全体股东：

#### 一、审计意见

我们审计了浙江永贵电器股份有限公司（以下简称永贵电器公司）财务报表，包括 2023 年 12 月 31 日的合并及母公司资产负债表，2023 年度的合并及母公司利润表、合并及母公司现金流量表、合并及母公司所有者权益变动表，以及相关财务报表附注。

我们认为，后附的财务报表在所有重大方面按照企业会计准则的规定编制，公允反映了永贵电器公司 2023 年 12 月 31 日的合并及母公司财务状况，以及 2023 年度的合并及母公司经营成果和现金流量。

#### 二、形成审计意见的基础

我们按照中国注册会计师审计准则的规定执行了审计工作。审计报告的“注册会计师对财务报表审计的责任”部分进一步阐述了我们在这些准则下的责任。按照中国注册会计师职业道德守则，我们独立于永贵电器公司，并履行了职业道德方面的其他责任。我们相信，我们获取的审计证据是充分、适当的，为发表审计意见提供了基础。

#### 三、关键审计事项

关键审计事项是我们根据职业判断，认为对本期财务报表审计最为重要的事项。这些事项的应对以对财务报表整体进行审计并形成审计意见为背景，我们不对这些事项单独发表意见。

##### （一）收入确认

##### 1. 事项描述

相关信息披露详见财务报表附注三（二十五）及五（二）1。

永贵电器公司的营业收入主要来自于连接器的销售。2023 年度，永贵电器公司营业收入金额为人民币 151,837.26 万元。

由于营业收入是永贵电器公司关键业绩指标之一，可能存在永贵电器公司管理层（以下简称管理层）通过不恰当的收入确认以达到特定目标或预期的固有风险。因此，我们将收入确认确定为关键审计事项。

##### 2. 审计应对

针对收入确认，我们实施的审计程序主要包括：

(1) 了解与收入确认相关的关键内部控制，评价这些控制的设计，确定其是否得到执行，并测试相关内部控制的运行有效性；

(2) 检查销售合同，了解主要合同条款或条件，评价收入确认方法是否适当；

(3) 按月度、产品、客户等对营业收入和毛利率实施分析程序，识别是否存在重大或异常波动，并查明原因；

(4) 对于内销收入，选取项目检查相关支持性文件，包括销售合同、订单、销售发票、出库单、发货单、运输单、结算单据等；对于出口收入，获取电子口岸信息并与账面记录核对，并选取项目检查相关支持性文件，包括销售合同、出口报关单、货运提单、销售发票等支持性文件；

(5) 结合应收账款函证，以抽样方式向主要客户函证本期销售额；

(6) 实施截止测试，检查收入是否在恰当期间确认；

(7) 获取资产负债表日后的销售退回记录，检查是否存在资产负债表日不满足收入确认条件的情况；

(8) 检查与营业收入相关的信息是否已在财务报表中作出恰当列报。

## (二) 应收账款减值

### 1. 事项描述

相关信息披露详见财务报表附注三（十一）、（十二）及五（一）4。

截至 2023 年 12 月 31 日，永贵电器公司应收账款账面余额为人民币 91,327.18 万元，坏账准备为人民币 9,333.90 万元，账面价值为人民币 81,993.28 万元。

管理层根据各项应收账款的信用风险特征，以单项或组合为基础，按照相当于整个存续期内的预期信用损失金额计量其损失准备。

由于应收账款金额重大，且应收账款减值测试涉及重大管理层判断，我们将应收账款减值确定为关键审计事项。

### 2. 审计应对

针对应收账款减值，我们实施的审计程序主要包括：

(1) 了解与应收账款减值相关的关键内部控制，评价这些控制的设计，确定其是否得到执行，并测试相关内部控制的运行有效性；

(2) 针对管理层以前年度就坏账准备所作估计，复核其结果或者管理层对其作出的后续重新估计；

(3) 复核管理层对应收账款进行信用风险评估的相关考虑和客观证据，评价管理层是否恰当识别各项应收账款的信用风险特征；

(4) 对于以单项为基础计量预期信用损失的应收账款，复核管理层对预期收取现金流量的预测，评价在预测中使用的重大假设的适当性以及数据的适当性、相关性和可靠性，并与获取的外部证据进行核对；

(5) 对于以组合为基础计量预期信用损失的应收账款，评价管理层按信用风险特征划分组合的合理性；评价管理层确定的应收账款预期信用损失率的合理性，包括使用的重大假设的适当性以及数据的适当性、相关性和可靠性；测试管理层对坏账准备的计算是否准确；

(6) 结合应收账款函证和期后回款情况，评价管理层计提应收账款坏账准备的合理性；

(7) 检查与应收账款减值相关的信息是否已在财务报表中作出恰当列报。

## 四、其他信息

管理层对其他信息负责。其他信息包括年度报告中涵盖的信息，但不包括财务报表和我们的审计报告。

我们对财务报表发表的审计意见不涵盖其他信息，我们也不对其他信息发表任何形式的鉴证结论。

结合我们对财务报表的审计，我们的责任是阅读其他信息，在此过程中，考虑其他信息是否与财务报表或我们在审计过程中了解到的情况存在重大不一致或者似乎存在重大错报。

基于我们已执行的工作，如果我们确定其他信息存在重大错报，我们应当报告该事实。在这方面，我们无任何事项需要报告。

## 五、管理层和治理层对财务报表的责任

管理层负责按照企业会计准则的规定编制财务报表，使其实现公允反映，并设计、执行和维护必要的内部控制，以使财务报表不存在由于舞弊或错误导致的重大错报。

在编制财务报表时，管理层负责评估永贵电器公司的持续经营能力，披露与持续经营相关的事项（如适用），并运用持续经营假设，除非计划进行清算、终止运营或别无其他现实的选择。

永贵电器公司治理层（以下简称治理层）负责监督永贵电器公司的财务报告过程。

## 六、注册会计师对财务报表审计的责任

我们的目标是对财务报表整体是否不存在由于舞弊或错误导致的重大错报获取合理保证，并出具包含审计意见的审计报告。合理保证是高水平的保证，但并不能保证按照审计准则执行的审计在某一重大错报存在时总能发现。错报可能由于舞弊或错误导致，如果合理预期错报单独或汇总起来可能影响财务报表使用者依据财务报表作出的经济决策，则通常认为错报是重大的。

在按照审计准则执行审计工作的过程中，我们运用职业判断，并保持职业怀疑。同时，我们也执行以下工作：

(一) 识别和评估由于舞弊或错误导致的财务报表重大错报风险，设计和实施审计程序以应对这些风险，并获取充分、适当的审计证据，作为发表审计意见的基础。由于舞弊可能涉及串通、伪造、故意遗漏、虚假陈述或凌驾于内部控制之上，未能发现由于舞弊导致的重大错报的风险高于未能发现由于错误导致的重大错报的风险。

(二) 了解与审计相关的内部控制，以设计恰当的审计程序。

(三) 评价管理层选用会计政策的恰当性和作出会计估计及相关披露的合理性。

(四) 对管理层使用持续经营假设的恰当性得出结论。同时，根据获取的审计证据，就可能对永贵电器公司持续经营能力产生重大疑虑的事项或情况是否存在重大不确定性得出结论。如果我们得出结论认为存在重大不确定性，审计准则要求我们在审计报告中提请报表使用者注意财务报表中的相关披露；如果披露不充分，我们应当发表非无保留意见。我们的结论基于截至审计报告日可获得的信息。然而，未来的事项或情况可能导致永贵电器公司不能持续经营。

(五) 评价财务报表的总体列报、结构和内容，并评价财务报表是否公允反映相关交易和事项。

(六) 就永贵电器公司中实体或业务活动的财务信息获取充分、适当的审计证据，以对财务报表发表审计意见。我们负责指导、监督和执行集团审计，并对审计意见承担全部责任。

我们与治理层就计划的审计范围、时间安排和重大审计发现等事项进行沟通，包括沟通我们在审计中识别出的值得关注的内部控制缺陷。

我们还就已遵守与独立性相关的职业道德要求向治理层提供声明，并与治理层沟通可能被合理认为影响我们独立性的所有关系和其他事项，以及相关的防范措施（如适用）。

从与治理层沟通过的事项中，我们确定哪些事项对本期财务报表审计最为重要，因而构成关键审计事项。我们在审计报告中描述这些事项，除非法律法规禁止公开披露这些事项，或在极少数情形下，如果合理预期在审计报告中沟通某事项造成的负面后果超过在公众利益方面产生的益处，我们确定不应在审计报告中沟通该事项。

天健会计师事务所（特殊普通合伙）中国注册会计师：  
（项目合伙人）

中国·杭州 中国注册会计师：

二〇二四年 月 日

## 二、财务报表

财务附注中报表的单位为：元

### 1、合并资产负债表

编制单位：浙江永贵电器股份有限公司

单位：元

项目	2023年12月31日	2023年1月1日
流动资产：		
货币资金	683,222,668.98	753,489,113.01
结算备付金		
拆出资金		
交易性金融资产	710,647.90	22,145,380.42
衍生金融资产		
应收票据	66,832,457.69	37,759,735.73
应收账款	819,932,773.86	814,723,333.00
应收款项融资	274,505,956.45	219,776,514.43
预付款项	14,601,412.16	11,162,434.63
应收保费		
应收分保账款		
应收分保合同准备金		
其他应收款	6,353,323.45	5,987,782.92
其中：应收利息		
应收股利		
买入返售金融资产		
存货	452,686,681.13	493,765,448.83
合同资产		
持有待售资产		
一年内到期的非流动资产		
其他流动资产	2,583,016.56	1,565,531.54
流动资产合计	2,321,428,938.18	2,360,375,274.51
非流动资产：		
发放贷款和垫款		
债权投资		
其他债权投资		
长期应收款		
长期股权投资	115,888,362.19	104,150,203.82
其他权益工具投资		
其他非流动金融资产	5,499,365.27	
投资性房地产	31,725,677.03	39,101,123.24
固定资产	373,043,709.79	365,703,851.93
在建工程	168,766,273.83	16,001,538.09
生产性生物资产		
油气资产		

使用权资产	10,955,827.43	11,457,991.30
无形资产	125,242,229.29	92,319,028.65
开发支出		
商誉	3,040,666.32	3,040,666.32
长期待摊费用	8,085,903.53	8,900,872.08
递延所得税资产	7,120,077.75	11,197,250.90
其他非流动资产	27,975,983.55	27,351,748.66
非流动资产合计	877,344,075.98	679,224,274.99
资产总计	3,198,773,014.16	3,039,599,549.50
流动负债：		
短期借款	900,000.00	1,902,414.30
向中央银行借款		
拆入资金		
交易性金融负债		
衍生金融负债		
应付票据	90,799,152.99	106,573,920.61
应付账款	535,040,425.99	480,732,658.50
预收款项	1,011,575.96	828,971.46
合同负债	12,374,665.11	9,483,766.58
卖出回购金融资产款		
吸收存款及同业存放		
代理买卖证券款		
代理承销证券款		
应付职工薪酬	64,238,887.73	55,175,819.54
应交税费	13,921,488.97	24,668,961.11
其他应付款	35,094,166.38	39,015,376.58
其中：应付利息		
应付股利		
应付手续费及佣金		
应付分保账款		
持有待售负债		
一年内到期的非流动负债	5,506,800.08	7,171,197.95
其他流动负债	41,608,706.94	1,232,889.65
流动负债合计	800,495,870.15	726,785,976.28
非流动负债：		
保险合同准备金		
长期借款		
应付债券		
其中：优先股		
永续债		
租赁负债	5,589,863.19	4,209,668.57
长期应付款		

长期应付职工薪酬		
预计负债	514,358.31	1,373,088.99
递延收益	30,512,346.08	31,818,720.46
递延所得税负债		
其他非流动负债		
非流动负债合计	36,616,567.58	37,401,478.02
负债合计	837,112,437.73	764,187,454.30
所有者权益：		
股本	386,789,257.00	385,161,857.00
其他权益工具		
其中：优先股		
永续债		
资本公积	1,760,142,560.99	1,781,915,078.36
减：库存股	7,423,990.00	10,564,000.00
其他综合收益		
专项储备		
盈余公积	47,539,010.84	42,167,837.69
一般风险准备		
未分配利润	133,242,051.97	37,550,188.80
归属于母公司所有者权益合计	2,320,288,890.80	2,236,230,961.85
少数股东权益	41,371,685.63	39,181,133.35
所有者权益合计	2,361,660,576.43	2,275,412,095.20
负债和所有者权益总计	3,198,773,014.16	3,039,599,549.50

法定代表人：范纪军

主管会计工作负责人：戴慧月

会计机构负责人：陈琼琼

## 2、母公司资产负债表

编制单位：浙江永贵电器股份有限公司

单位：元

项目	2023年12月31日	2023年1月1日
流动资产：		
货币资金	607,461,860.22	688,432,333.42
交易性金融资产		20,000,000.00
衍生金融资产		
应收票据	33,027,178.45	15,045,479.94
应收账款	243,339,495.84	193,122,015.18
应收款项融资	124,756,600.86	127,642,665.02
预付款项	1,665,776.04	2,083,889.74
其他应收款	182,484,420.57	35,302,083.88
其中：应收利息		
应收股利	140,000,000.00	
存货	72,952,627.70	92,885,918.93
合同资产		
持有待售资产		
一年内到期的非流动资产		

其他流动资产	196,127.80	141,013.10
流动资产合计	1,265,884,087.48	1,174,655,399.21
非流动资产：		
债权投资		
其他债权投资		
长期应收款		
长期股权投资	958,996,056.93	833,405,580.83
其他权益工具投资		
其他非流动金融资产	2,805,128.87	
投资性房地产	31,725,677.03	46,493,562.85
固定资产	129,563,691.62	127,438,848.65
在建工程	22,147,109.95	63,696.23
生产性生物资产		
油气资产		
使用权资产	1,350,095.30	816,082.28
无形资产	62,631,843.27	27,172,883.06
开发支出		
商誉		
长期待摊费用	4,142,901.74	5,546,918.48
递延所得税资产	6,680,679.72	10,185,541.05
其他非流动资产	2,330,735.71	3,313,045.76
非流动资产合计	1,222,373,920.14	1,054,436,159.19
资产总计	2,488,258,007.62	2,229,091,558.40
流动负债：		
短期借款		
交易性金融负债		
衍生金融负债		
应付票据	59,037,510.90	60,062,709.85
应付账款	57,877,137.02	53,553,774.60
预收款项	1,011,575.96	828,971.46
合同负债	2,445,296.22	1,786,258.65
应付职工薪酬	14,738,024.02	10,510,482.34
应交税费	7,231,418.09	12,907,708.37
其他应付款	21,857,892.48	21,555,420.00
其中：应付利息		
应付股利		
持有待售负债		
一年内到期的非流动负债	420,503.86	379,557.89
其他流动负债	317,888.51	232,213.62
流动负债合计	164,937,247.06	161,817,096.78
非流动负债：		
长期借款		



应付债券		
其中：优先股		
永续债		
租赁负债	897,526.98	323,170.17
长期应付款		
长期应付职工薪酬		
预计负债		
递延收益	5,563,699.86	7,108,185.85
递延所得税负债		
其他非流动负债		
非流动负债合计	6,461,226.84	7,431,356.02
负债合计	171,398,473.90	169,248,452.80
所有者权益：		
股本	386,789,257.00	385,161,857.00
其他权益工具		
其中：优先股		
永续债		
资本公积	1,841,614,697.51	1,816,855,786.12
减：库存股	7,423,990.00	10,564,000.00
其他综合收益		
专项储备		
盈余公积	47,539,010.84	42,167,837.69
未分配利润	48,340,558.37	-173,778,375.21
所有者权益合计	2,316,859,533.72	2,059,843,105.60
负债和所有者权益总计	2,488,258,007.62	2,229,091,558.40

法定代表人：范纪军

主管会计工作负责人：戴慧月

会计机构负责人：陈琼琼

### 3、合并利润表

编制单位：浙江永贵电器股份有限公司

单位：元

项目	2023 年度	2022 年度
一、营业总收入	1,518,372,554.29	1,510,360,490.49
其中：营业收入	1,518,372,554.29	1,510,360,490.49
利息收入		
已赚保费		
手续费及佣金收入		
二、营业总成本	1,425,833,776.67	1,344,333,911.50
其中：营业成本	1,072,297,547.47	1,044,719,593.86
利息支出		
手续费及佣金支出		
退保金		
赔付支出净额		
提取保险责任合同准备金净额		
保单红利支出		

分保费用		
税金及附加	10,813,671.96	10,736,385.29
销售费用	131,408,456.13	104,231,913.59
管理费用	107,523,673.14	103,027,728.16
研发费用	132,321,963.03	106,872,235.57
财务费用	-28,531,535.06	-25,253,944.97
其中：利息费用	473,124.08	584,020.16
利息收入	29,251,903.62	25,706,850.62
加：其他收益	24,031,977.35	11,689,382.05
投资收益（损失以“-”号填列）	3,949,721.73	1,125,286.13
其中：对联营企业和合营企业的投资收益	1,218,317.90	2,976,918.19
以摊余成本计量的金融资产终止确认收益		
汇兑收益（损失以“-”号填列）		
净敞口套期收益（损失以“-”号填列）		
公允价值变动收益（损失以“-”号填列）	65,267.48	-389,569.01
信用减值损失（损失以“-”号填列）	-8,853,421.32	-11,930,065.38
资产减值损失（损失以“-”号填列）	-8,345,288.44	-9,116,978.89
资产处置收益（损失以“-”号填列）	601,020.14	-374,250.17
三、营业利润（亏损以“-”号填列）	103,988,054.56	157,030,383.72
加：营业外收入	968,207.68	1,760,700.96
减：营业外支出	3,046,946.25	3,296,541.89
四、利润总额（亏损总额以“-”号填列）	101,909,315.99	155,494,542.79
减：所得税费用	5,187,156.15	3,420,639.64
五、净利润（净亏损以“-”号填列）	96,722,159.84	152,073,903.15
（一）按经营持续性分类		
1.持续经营净利润（净亏损以“-”号填列）	96,722,159.84	152,073,903.15
2.终止经营净利润（净亏损以“-”号填列）		
（二）按所有权归属分类		
1.归属于母公司股东的净利润	101,063,036.32	154,707,285.92
2.少数股东损益	-4,340,876.48	-2,633,382.77
六、其他综合收益的税后净额		
归属母公司所有者的其他综合收益的税后净额		
（一）不能重分类进损益的其他综合收益		
1.重新计量设定受益计划变动额		
2.权益法下不能转损益的其他综合收益		
3.其他权益工具投资公允价值变动		
4.企业自身信用风险公允价值变动		
5.其他		
（二）将重分类进损益的其他综合收益		
1.权益法下可转损益的其他综合收益		
2.其他债权投资公允价值变动		
3.金融资产重分类计入其他综合收益的金额		
4.其他债权投资信用减值准备		
5.现金流量套期储备		
6.外币财务报表折算差额		
7.其他		
归属于少数股东的其他综合收益的税后净额		
七、综合收益总额	96,722,159.84	152,073,903.15
归属于母公司所有者的综合收益总额	101,063,036.32	154,707,285.92

归属于少数股东的综合收益总额	-4,340,876.48	-2,633,382.77
八、每股收益		
（一）基本每股收益	0.26	0.40
（二）稀释每股收益	0.26	0.40

本期发生同一控制下企业合并的，被合并方在合并前实现的净利润为：元，上期被合并方实现的净利润为：元。

法定代表人：范纪军 主管会计工作负责人：戴慧月 会计机构负责人：陈琼琼

#### 4、母公司利润表

编制单位：浙江永贵电器股份有限公司

单位：元

项目	2023 年度	2022 年度
一、营业收入	341,244,104.28	337,653,256.93
减：营业成本	199,652,543.93	197,059,886.56
税金及附加	3,622,110.37	3,396,987.79
销售费用	30,910,353.38	19,969,181.18
管理费用	42,266,633.87	36,932,688.74
研发费用	22,219,194.28	21,302,854.21
财务费用	-28,739,562.41	-25,446,799.44
其中：利息费用	15,725.82	24,782.22
利息收入	28,831,676.47	25,519,118.98
加：其他收益	5,697,764.84	3,895,843.47
投资收益（损失以“-”号填列）	167,054,710.15	24,834,973.29
其中：对联营企业和合营企业的投资收益	374,537.94	1,913,136.30
以摊余成本计量的金融资产终止确认收益（损失以“-”号填列）		
净敞口套期收益（损失以“-”号填列）		
公允价值变动收益（损失以“-”号填列）		
信用减值损失（损失以“-”号填列）	-9,364,458.32	-13,387,497.11
资产减值损失（损失以“-”号填列）	-1,198,761.60	-2,786,699.05
资产处置收益（损失以“-”号填列）	-23,207.15	-335,640.60
二、营业利润（亏损以“-”号填列）	233,478,878.78	96,659,437.89
加：营业外收入	113,573.65	402,097.12
减：营业外支出	2,597,484.37	2,371,562.32
三、利润总额（亏损总额以“-”号填列）	230,994,968.06	94,689,972.69
减：所得税费用	3,504,861.33	1,383,464.45
四、净利润（净亏损以“-”号填列）	227,490,106.73	93,306,508.24
（一）持续经营净利润（净亏损以“-”号填列）	227,490,106.73	93,306,508.24
（二）终止经营净利润（净亏损以“-”号填列）		
五、其他综合收益的税后净额		
（一）不能重分类进损益的其他综合收益		
1.重新计量设定受益计划变动额		
2.权益法下不能转损益的其他综合收益		
3.其他权益工具投资公允价值变动		
4.企业自身信用风险公允价值变动		
5.其他		

(二) 将重分类进损益的其他综合收益		
1.权益法下可转损益的其他综合收益		
2.其他债权投资公允价值变动		
3.金融资产重分类计入其他综合收益的金额		
4.其他债权投资信用减值准备		
5.现金流量套期储备		
6.外币财务报表折算差额		
7.其他		
六、综合收益总额	227,490,106.73	93,306,508.24
七、每股收益：		
(一) 基本每股收益		
(二) 稀释每股收益		

法定代表人：范纪军

主管会计工作负责人：戴慧月

会计机构负责人：陈琼琼

## 5、合并现金流量表

编制单位：浙江永贵电器股份有限公司

单位：元

项目	2023 年度	2022 年度
一、经营活动产生的现金流量：		
销售商品、提供劳务收到的现金	1,015,515,093.83	909,676,072.83
客户存款和同业存放款项净增加额		
向中央银行借款净增加额		
向其他金融机构拆入资金净增加额		
收到原保险合同保费取得的现金		
收到再保业务现金净额		
保户储金及投资款净增加额		
收取利息、手续费及佣金的现金		
拆入资金净增加额		
回购业务资金净增加额		
代理买卖证券收到的现金净额		
收到的税费返还		356,848.05
收到其他与经营活动有关的现金	90,383,366.71	69,368,146.14
经营活动现金流入小计	1,105,898,460.54	979,401,067.02
购买商品、接受劳务支付的现金	381,454,010.18	438,737,284.42
客户贷款及垫款净增加额		
存放中央银行和同业款项净增加额		
支付原保险合同赔付款项的现金		
拆出资金净增加额		
支付利息、手续费及佣金的现金		
支付保单红利的现金		
支付给职工以及为职工支付的现金	313,148,667.44	279,701,459.38
支付的各项税费	92,109,046.55	75,400,420.71
支付其他与经营活动有关的现金	167,900,876.19	112,094,813.61
经营活动现金流出小计	954,612,600.36	905,933,978.12
经营活动产生的现金流量净额	151,285,860.18	73,467,088.90
二、投资活动产生的现金流量：		
收回投资收到的现金	105,404.97	3,002,882.31
取得投资收益收到的现金	112,115.97	3,081,793.28
处置固定资产、无形资产和其他长期资产收回的现金净额	4,072,010.87	531,805.95
处置子公司及其他营业单位收到的现金净额		

收到其他与投资活动有关的现金	221,500,000.00	481,430,000.00
投资活动现金流入小计	225,789,531.81	488,046,481.54
购建固定资产、无形资产和其他长期资产支付的现金	241,604,875.28	69,845,776.76
投资支付的现金	11,250,000.00	4,900,000.00
质押贷款净增加额		
取得子公司及其他营业单位支付的现金净额		
支付其他与投资活动有关的现金	100,000,000.00	211,780,000.00
投资活动现金流出小计	352,854,875.28	286,525,776.76
投资活动产生的现金流量净额	-127,065,343.47	201,520,704.78
三、筹资活动产生的现金流量：		
吸收投资收到的现金	11,310,430.00	12,664,000.00
其中：子公司吸收少数股东投资收到的现金		2,100,000.00
取得借款收到的现金	900,000.00	1,902,414.30
收到其他与筹资活动有关的现金		
筹资活动现金流入小计	12,210,430.00	14,566,414.30
偿还债务支付的现金	1,902,414.30	
分配股利、利润或偿付利息支付的现金		4,900,000.00
其中：子公司支付给少数股东的股利、利润		4,900,000.00
支付其他与筹资活动有关的现金	9,435,521.28	29,400,710.15
筹资活动现金流出小计	11,337,935.58	34,300,710.15
筹资活动产生的现金流量净额	872,494.42	-19,734,295.85
四、汇率变动对现金及现金等价物的影响	-1,800.70	477,603.52
五、现金及现金等价物净增加额	25,091,210.43	255,731,101.35
加：期初现金及现金等价物余额	529,488,355.27	273,757,253.92
六、期末现金及现金等价物余额	554,579,565.70	529,488,355.27

法定代表人：范纪军

主管会计工作负责人：戴慧月

会计机构负责人：陈琼琼

## 6、母公司现金流量表

编制单位：浙江永贵电器股份有限公司

单位：元

项目	2023 年度	2022 年度
一、经营活动产生的现金流量：		
销售商品、提供劳务收到的现金	287,599,867.46	291,536,243.53
收到的税费返还		
收到其他与经营活动有关的现金	43,607,659.82	41,149,414.88
经营活动现金流入小计	331,207,527.28	332,685,658.41
购买商品、接受劳务支付的现金	157,667,681.50	181,691,154.60
支付给职工以及为职工支付的现金	55,328,547.76	56,558,760.13
支付的各项税费	30,544,690.07	22,617,380.79
支付其他与经营活动有关的现金	40,237,637.56	26,437,490.98
经营活动现金流出小计	283,778,556.89	287,304,786.50
经营活动产生的现金流量净额	47,428,970.39	45,380,871.91
二、投资活动产生的现金流量：		
收回投资收到的现金	105,404.97	3,002,882.31
取得投资收益收到的现金	20,101,917.81	23,014,255.94
处置固定资产、无形资产和其他长期资产收回的现金净额	172,566.37	471,900.82
处置子公司及其他营业单位收到的现金净额		
收到其他与投资活动有关的现金	295,857,886.95	492,185,123.64
投资活动现金流入小计	316,237,776.10	518,674,162.71
购建固定资产、无形资产和其他长期资产支付的现金	64,535,232.10	11,480,175.31
投资支付的现金	110,736,938.48	91,259,441.00
取得子公司及其他营业单位支付的现金净额		
支付其他与投资活动有关的现金	180,291,088.95	211,954,738.16

投资活动现金流出小计	355,563,259.53	314,694,354.47
投资活动产生的现金流量净额	-39,325,483.43	203,979,808.24
三、筹资活动产生的现金流量：		
吸收投资收到的现金	11,310,430.00	10,564,000.00
取得借款收到的现金		
收到其他与筹资活动有关的现金		
筹资活动现金流入小计	11,310,430.00	10,564,000.00
偿还债务支付的现金		
分配股利、利润或偿付利息支付的现金		
支付其他与筹资活动有关的现金	380,250.00	562,143.09
筹资活动现金流出小计	380,250.00	562,143.09
筹资活动产生的现金流量净额	10,930,180.00	10,001,856.91
四、汇率变动对现金及现金等价物的影响	-4,140.16	14,767.55
五、现金及现金等价物净增加额	19,029,526.80	259,377,304.61
加：期初现金及现金等价物余额	468,432,333.42	209,055,028.81
六、期末现金及现金等价物余额	487,461,860.22	468,432,333.42

法定代表人：范纪军

主管会计工作负责人：戴慧月

会计机构负责人：陈琼琼

## 7、合并所有者权益变动表

编制单位：浙江永贵电器股份有限公司

本期金额

单位：元

项目	2023 年度													少数股东权益	所有者权益合计
	归属于母公司所有者权益											小计			
	股本	其他权益工具			资本公积	减：库存股	其他综合收益	专项储备	盈余公积	一般风险准备	未分配利润		其他		
	优先股	永续债	其他												
一、上年期末余额	385,161,857.00				1,781,915,078.36	10,564,000.00			42,167,837.69		37,550,188.80		2,236,230,961.85	39,181,133.35	2,275,412,095.20
加：会计政策变更															
前期差错更正															
其他															
二、本年期初余额	385,161,857.00				1,781,915,078.36	10,564,000.00			42,167,837.69		37,550,188.80		2,236,230,961.85	39,181,133.35	2,275,412,095.20
三、本期增减变动金额 (减少以“－”号填列)	1,627,400.00				-21,772,517.37	-3,140,010.00			5,371,173.15		95,691,863.17		84,057,928.95	2,190,552.28	86,248,481.23
(一) 综合收益总额											101,063,036.32		101,063,036.32	-4,340,876.48	96,722,159.84
(二) 所有者投入和减少资本	1,627,400.00				18,227,482.63	-3,140,010.00							22,994,892.63	6,531,428.76	29,526,321.39
1. 所有者投入的普通股	1,627,400.00				9,683,030.00	-3,140,010.00							14,450,440.00		14,450,440.00
2. 其他权益工具持有者投入资本															
3. 股份支付计入所有者权益的金额					15,075,881.39								15,075,881.39		15,075,881.39
4. 其他					-6,531,428.76								-6,531,428.76	6,531,428.76	
(三) 利润分配									5,371,173.15		-5,371,173.15				
1. 提取盈余公积									5,371,173.15		-5,371,173.15				
2. 提取一般风险准备															
3. 对所有者(或股东)															

的分配															
4. 其他															
(四) 所有者权益内部结转															
1. 资本公积转增资本(或股本)															
2. 盈余公积转增资本(或股本)															
3. 盈余公积弥补亏损															
4. 设定受益计划变动额结转留存收益															
5. 其他综合收益结转留存收益															
6. 其他															
(五) 专项储备															
1. 本期提取															
2. 本期使用															
(六) 其他					-40,000,000.00							-40,000,000.00			-40,000,000.00
四、本期期末余额	386,789,257.00				1,800,142,560.99	7,423,990.00		47,539,010.84		133,242,051.97		2,320,288,890.80	41,371,685.63		2,361,660,576.43

法定代表人：范纪军

主管会计工作负责人：戴慧月

会计机构负责人：陈琼琼

编制单位：浙江永贵电器股份有限公司

上期金额

单位：元

	归属于母公司所有者权益													少数股东权益	所有者权益合计
	股本	其他权益工具			资本公积	减：库存股	其他综合收益	专项储备	盈余公积	一般风险准备	未分配利润	其他	小计		
		优先股	永续债	其他											
一、上年期末余额	383,641,857.00				1,795,051,694.67			42,167,837.69			-117,157,097.12		2,103,704,292.24	40,943,860.12	2,144,648,152.36
加：会计政策变更															
前期差错更正															
其他															



二、本年期初余额	383,641,857.00				1,795,051,694.67				42,167,837.69		-117,157,097.12		2,103,704,292.24	40,943,860.12	2,144,648,152.36
三、本期增减变动金额 (减少以“-”号填列)	1,520,000.00				-13,136,616.31	10,564,000.00					154,707,285.92		132,526,669.61	-1,762,726.77	130,763,942.84
(一) 综合收益总额											154,707,285.92		154,707,285.92	-2,633,382.77	152,073,903.15
(二) 所有者投入和减少资本	1,520,000.00				-13,136,616.31	10,564,000.00							-22,180,616.31	5,770,656.00	-16,409,960.31
1. 所有者投入的普通股	1,520,000.00				9,044,000.00	10,564,000.00								2,100,000.00	2,100,000.00
2. 其他权益工具持有者投入资本															
3. 股份支付计入所有者权益的金额					2,767,333.00								2,767,333.00		2,767,333.00
4. 其他					-24,947,949.31								-24,947,949.31	3,670,656.00	-21,277,293.31
(三) 利润分配														-4,900,000.00	-4,900,000.00
1. 提取盈余公积															
2. 提取一般风险准备															
3. 对所有者(或股东)的分配														-4,900,000.00	-4,900,000.00
4. 其他															
(四) 所有者权益内部结转															
1. 资本公积转增资本(或股本)															
2. 盈余公积转增资本(或股本)															
3. 盈余公积弥补亏损															
4. 设定受益计划变动额结转留存收益															
5. 其他综合收益结转留存收益															
6. 其他															
(五) 专项储备															

1. 本期提取															
2. 本期使用															
(六) 其他															
四、本期期末余额	385,161,857.00				1,781,915,078.36	10,564,000.00			42,167,837.69		37,550,188.80		2,236,230,961.85	39,181,133.35	2,275,412,095.20

法定代表人：范纪军

主管会计工作负责人：戴慧月

会计机构负责人：陈琼琼

## 8、母公司所有者权益变动表

编制单位：浙江永贵电器股份有限公司

本期金额

单位：元

项目	2023 年度											
	股本	其他权益工具			资本公积	减：库存股	其他综合收益	专项储备	盈余公积	未分配利润	其他	所有者权益合计
		优先股	永续债	其他								
一、上年期末余额	385,161,857.00				1,816,855,786.12	10,564,000.00			42,167,837.69	-173,778,375.21		2,059,843,105.60
加：会计政策变更												
前期差错更正												
其他												
二、本年期初余额	385,161,857.00				1,816,855,786.12	10,564,000.00			42,167,837.69	-173,778,375.21		2,059,843,105.60
三、本期增减变动金额 (减少以“-”号填列)	1,627,400.00				24,758,911.39	-3,140,010.00			5,371,173.15	222,118,933.58		257,016,428.12
(一) 综合收益总额										227,490,106.73		227,490,106.73
(二) 所有者投入和减少资本	1,627,400.00				24,758,911.39	-3,140,010.00						29,526,321.39
1. 所有者投入的普通股	1,627,400.00				9,683,030.00	-3,140,010.00						14,450,440.00
2. 其他权益工具持有者投入资本												
3. 股份支付计入所有者权益的金额					15,075,881.39							15,075,881.39
4. 其他												
(三) 利润分配									5,371,173.15	-5,371,173.15		

1. 提取盈余公积									5,371,173.15	-5,371,173.15		
2. 对所有者（或股东）的分配												
3. 其他												
（四）所有者权益内部结转												
1. 资本公积转增资本（或股本）												
2. 盈余公积转增资本（或股本）												
3. 盈余公积弥补亏损												
4. 设定受益计划变动额结转留存收益												
5. 其他综合收益结转留存收益												
6. 其他												
（五）专项储备												
1. 本期提取												
2. 本期使用												
（六）其他												
四、本期期末余额	386,789,257.00				1,841,614,697.51	7,423,990.00			47,539,010.84	48,340,558.37		2,316,859,533.72

法定代表人：范纪军

主管会计工作负责人：戴慧月

会计机构负责人：陈琼琼

编制单位：浙江永贵电器股份有限公司

上期金额

单位：元

项目	2022 年度											
	股本	其他权益工具			资本公积	减：库存股	其他综合收益	专项储备	盈余公积	未分配利润	其他	所有者权益合计
		优先股	永续债	其他								
一、上年期末余额	383,641,857.00				1,804,857,975.54				42,167,837.69	-267,084,883.45		1,963,582,786.78
加：会计政策变更												

前期差错更正												
其他												
二、本年期初余额	383,641,857.00			1,804,857,975.54				42,167,837.69	-267,084,883.45			1,963,582,786.78
三、本期增减变动金额 (减少以“-”号填列)	1,520,000.00			11,997,810.58	10,564,000.00				93,306,508.24			96,260,318.82
(一) 综合收益总额									93,306,508.24			93,306,508.24
(二) 所有者投入和减少资本	1,520,000.00			11,997,810.58	10,564,000.00							2,953,810.58
1. 所有者投入的普通股	1,520,000.00			9,044,000.00	10,564,000.00							
2. 其他权益工具持有者投入资本												
3. 股份支付计入所有者权益的金额				2,767,333.00								2,767,333.00
4. 其他				186,477.58								186,477.58
(三) 利润分配												
1. 提取盈余公积												
2. 对所有者(或股东)的分配												
3. 其他												
(四) 所有者权益内部结转												
1. 资本公积转增资本(或股本)												
2. 盈余公积转增资本(或股本)												
3. 盈余公积弥补亏损												
4. 设定受益计划变动额结转留存收益												
5. 其他综合收益结转留存收益												
6. 其他												

（五）专项储备												
1. 本期提取												
2. 本期使用												
（六）其他												
四、本期期末余额	385,161,857.00				1,816,855,786.12	10,564,000.00			42,167,837.69	-173,778,375.21		2,059,843,105.60

### 三、公司基本情况

浙江永贵电器股份有限公司（以下简称公司或本公司）前身为浙江天台永贵电器有限公司（以下简称天台永贵公司），天台永贵公司系由原天台县车辆电器厂变更成立的有限责任公司，在天台县工商行政管理局登记注册，取得注册号为 331023000002483 的企业法人营业执照。天台永贵公司以 2010 年 10 月 31 日为基准日，采用整体变更方式设立本公司。公司现持有统一社会信用代码为 91330000704713738F 的营业执照，总部位于浙江省台州市。截止 2023 年 12 月 31 日，公司注册资本 386,789,257.00 元，股份总数 386,789,257 股（每股面值 1 元）。其中，有限售条件的流通股份：A 股 126,518,555 股；无限售条件的流通股份 A 股 260,270,702 股。公司股票已于 2012 年 9 月 20 日在深圳证券交易所挂牌交易。

本公司属交通运输设备制造行业。主要产品：轨道交通与工业（轨道交通连接器、工业连接器、轨道交通门系统）、车载与能源信息（电动汽车连接器、通信连接器）。主要经营活动为上述产品的研发、生产和销售。

本财务报表业经公司 2024 年 4 月 7 日第五届董事会第七次会议批准对外报出。

### 四、财务报表的编制基础

#### 1、编制基础

本公司财务报表以持续经营为编制基础。

#### 2、持续经营

本公司不存在导致对报告期末起 12 个月内的持续经营能力产生重大疑虑的事项或情况。

### 五、重要会计政策及会计估计

具体会计政策和会计估计提示：

重要提示：本公司根据实际生产经营特点针对金融工具减值、固定资产折旧、无形资产摊销、收入确认等交易或事项制定了具体会计政策和会计估计。

#### 1、遵循企业会计准则的声明

本公司所编制的财务报表符合企业会计准则的要求，真实、完整地反映了公司的财务状况、经营成果和现金流量等有关信息。

#### 2、会计期间

会计年度自公历 1 月 1 日起至 12 月 31 日止。

#### 3、营业周期

公司经营业务的营业周期较短，以 12 个月作为资产和负债的流动性划分标准。

#### 4、记账本位币

采用人民币为记账本位币。

#### 5、重要性标准确定方法和选择依据

适用 不适用

项目	重要性标准
重要的在建工程项目	公司将单项在建工程明细金额超过资产总额 0.5%的认定为重要。

重要的子公司、非全资子公司	公司将资产总额/收入总额/利润总额超过集团总资产/总收入/利润总额的 15%的子公司确定为重要子公司、重要非全资子公司。
重要的承诺事项	公司将重组、并购等事项认定为重要。
重要的或有事项	公司将极大可能产生或有义务的事项认定为重要。
重要的资产负债表日后事项	公司将资产负债表日后利润分配情况认定为重要。

## 6、同一控制下和非同一控制下企业合并的会计处理方法

### 1. 同一控制下企业合并的会计处理方法

公司在企业合并中取得的资产和负债，按照合并日被合并方在最终控制方合并财务报表中的账面价值计量。公司按照被合并方所有者权益在最终控制方合并财务报表中的账面价值份额与支付的合并对价账面价值或发行股份面值总额的差额，调整资本公积；资本公积不足冲减的，调整留存收益。

### 2. 非同一控制下企业合并的会计处理方法

公司在购买日对合并成本大于合并中取得的被购买方可辨认净资产公允价值份额的差额，确认为商誉；如果合并成本小于合并中取得的被购买方可辨认净资产公允价值份额，首先对取得的被购买方各项可辨认资产、负债及或有负债的公允价值以及合并成本的计量进行复核，经复核后合并成本仍小于合并中取得的被购买方可辨认净资产公允价值份额的，其差额计入当期损益。

## 7、控制的判断标准和合并财务报表的编制方法

### 1. 控制的判断

拥有对被投资方的权力，通过参与被投资方的相关活动而享有可变回报，并且有能力运用对被投资方的权力影响其可变回报金额的，认定为控制。

### 2. 合并财务报表的编制方法

(1) 母公司将其控制的所有子公司纳入合并财务报表的合并范围。合并财务报表以母公司及其子公司的财务报表为基础，根据其他有关资料，由母公司按照《企业会计准则第 33 号——合并财务报表》编制。

## 8、合营安排分类及共同经营会计处理方法

### 1. 合营安排分为共同经营和合营企业。

### 2. 当公司为共同经营的合营方时，确认与共同经营中利益份额相关的下列项目：

- (1) 确认单独所持有的资产，以及按持有份额确认共同持有的资产；
- (2) 确认单独所承担的负债，以及按持有份额确认共同承担的负债；
- (3) 确认出售公司享有的共同经营产出份额所产生的收入；
- (4) 按公司持有份额确认共同经营因出售资产所产生的收入；
- (5) 确认单独所发生的费用，以及按公司持有份额确认共同经营发生的费用。

## 9、现金及现金等价物的确定标准

列示于现金流量表中的现金是指库存现金以及可以随时用于支付的存款。现金等价物是指企业持有的期限短、流动性强、易于转换为已知金额现金、价值变动风险很小的投资。

## 10、外币业务和外币报表折算

外币交易在初始确认时，采用交易发生日的即期汇率折算为人民币金额。资产负债表日，外币货币性项目采用资产负债表日即期汇率折算，因汇率不同而产生的汇兑差额，除与购建符合资本化条件资产有关的外币专门借款本金及利息的汇兑差额外，计入当期损益；以历史成本计量的外币非货币性项目仍采用交易发生日的即期汇率折算，不改变其人民币金额；以公允价值计量的外币非货币性项目，采用公允价值确定日的即期汇率折算，差额计入当期损益或其他综合收益。

## 11、金融工具

### 1. 金融资产和金融负债的分类

金融资产在初始确认时划分为以下三类：(1) 以摊余成本计量的金融资产；(2) 以公允价值计量且其变动计入其他综合收益的金融资产；(3) 以公允价值计量且其变动计入当期损益的金融资产。

金融负债在初始确认时划分为以下四类：(1) 以公允价值计量且其变动计入当期损益的金融负债；(2) 金融资产转移不符合终止确认条件或继续涉入被转移金融资产所形成的金融负债；(3) 不属于上述(1)或(2)的财务担保合同，以及不属于上述(1)并以低于市场利率贷款的贷款承诺；(4) 以摊余成本计量的金融负债。

### 2. 金融资产和金融负债的确认依据、计量方法和终止确认条件

#### (1) 金融资产和金融负债的确认依据和初始计量方法

公司成为金融工具合同的一方时，确认一项金融资产或金融负债。初始确认金融资产或金融负债时，按照公允价值计量；对于以公允价值计量且其变动计入当期损益的金融资产和金融负债，相关交易费用直接计入当期损益；对于其他类别的金融资产或金融负债，相关交易费用计入初始确认金额。但是，公司初始确认的应收账款未包含重大融资成分或公司不考虑未超过一年的合同中的融资成分的，按照《企业会计准则第 14 号——收入》所定义的交易价格进行初始计量。

#### (2) 金融资产的后续计量方法

##### 1) 以摊余成本计量的金融资产

采用实际利率法，按照摊余成本进行后续计量。以摊余成本计量且不属于任何套期关系的一部分的金融资产所产生的利得或损失，在终止确认、重分类、按照实际利率法摊销或确认减值时，计入当期损益。

##### 2) 以公允价值计量且其变动计入其他综合收益的债务工具投资

采用公允价值进行后续计量。采用实际利率法计算的利息、减值损失或利得及汇兑损益计入当期损益，其他利得或损失计入其他综合收益。终止确认时，将之前计入其他综合收益的累计利得或损失从其他综合收益中转出，计入当期损益。

##### 3) 以公允价值计量且其变动计入其他综合收益的权益工具投资

采用公允价值进行后续计量。获得的股利（属于投资成本收回部分的除外）计入当期损益，其他利得或损失计入其他综合收益。终止确认时，将之前计入其他综合收益的累计利得或损失从其他综合收益中转出，计入留存收益。

##### 4) 以公允价值计量且其变动计入当期损益的金融资产

采用公允价值进行后续计量，产生的利得或损失（包括利息和股利收入）计入当期损益，除非该金融资产属于套期关系的一部分。

#### (3) 金融负债的后续计量方法

##### 1) 以公允价值计量且其变动计入当期损益的金融负债

此类金融负债包括交易性金融负债（含属于金融负债的衍生工具）和指定为以公允价值计量且其变动计入当期损益的金融负债。对于此类金融负债以公允价值进行后续计量。因公司自身信用风险变动引起的指定为以公允价值计量且其变动计入当期损益的金融负债的公允价值变动金额计入其他综合收益，除非该处理会造成或扩大损益中的会计错配。此类金融负债产生的其他利得或损失（包括利息费用、除因公司自身信用风险变动引起的公允价值变动）计入当期损益，除非该金融负债属于套期关系的一部分。终止确认时，将之前计入其他综合收益的累计利得或损失从其他综合收益中转出，计入留存收益。

##### 2) 金融资产转移不符合终止确认条件或继续涉入被转移金融资产所形成的金融负债

按照《企业会计准则第 23 号——金融资产转移》相关规定进行计量。

##### 3) 不属于上述 1)或 2)的财务担保合同，以及不属于上述 1)并以低于市场利率贷款的贷款承诺

在初始确认后按照下列两项金额之中的较高者进行后续计量：① 按照金融工具的减值规定确定的损失准备金额；② 初始确认金额扣除按照《企业会计准则第 14 号——收入》相关规定所确定的累计摊销额后的余额。

##### 4) 以摊余成本计量的金融负债

采用实际利率法以摊余成本计量。以摊余成本计量且不属于任何套期关系的一部分的金融负债所产生的利得或损失，在终止确认、按照实际利率法摊销时计入当期损益。

#### (4) 金融资产和金融负债的终止确认



1) 当满足下列条件之一时，终止确认金融资产：

① 收取金融资产现金流量的合同权利已终止；

② 金融资产已转移，且该转移满足《企业会计准则第 23 号——金融资产转移》关于金融资产终止确认的规定。

2) 当金融负债（或其一部分）的现时义务已经解除时，相应终止确认该金融负债（或该部分金融负债）。

### 3. 金融资产转移的确认依据和计量方法

公司转移了金融资产所有权上几乎所有的风险和报酬的，终止确认该金融资产，并将转移中产生或保留的权利和义务单独确认为资产或负债；保留了金融资产所有权上几乎所有的风险和报酬的，继续确认所转移的金融资产。公司既没有转移也没有保留金融资产所有权上几乎所有的风险和报酬的，分别下列情况处理：(1) 未保留对该金融资产控制的，终止确认该金融资产，并将转移中产生或保留的权利和义务单独确认为资产或负债；(2) 保留了对该金融资产控制的，按照继续涉入所转移金融资产的程度确认有关金融资产，并相应确认有关负债。

金融资产整体转移满足终止确认条件的，将下列两项金额的差额计入当期损益：(1) 所转移金融资产在终止确认日的账面价值；(2) 因转移金融资产而收到的对价，与原直接计入其他综合收益的公允价值变动累计额中对应终止确认部分的金额（涉及转移的金融资产为以公允价值计量且其变动计入其他综合收益的债务工具投资）之和。转移了金融资产的一部分，且该被转移部分整体满足终止确认条件的，将转移前金融资产整体的账面价值，在终止确认部分和继续确认部分之间，按照转移日各自的相对公允价值进行分摊，并将下列两项金额的差额计入当期损益：(1) 终止确认部分的账面价值；(2) 终止确认部分的对价，与原直接计入其他综合收益的公允价值变动累计额中对应终止确认部分的金额（涉及转移的金融资产为以公允价值计量且其变动计入其他综合收益的债务工具投资）之和。

### 4. 金融资产和金融负债的公允价值确定方法

公司采用在当前情况下适用并且有足够可利用数据和其他信息支持的估值技术确定相关金融资产和金融负债的公允价值。公司将估值技术使用的输入值分以下层级，并依次使用：

(1) 第一层次输入值是在计量日能够取得的相同资产或负债在活跃市场上未经调整的报价；

(2) 第二层次输入值是除第一层次输入值外相关资产或负债直接或间接可观察的输入值，包括：活跃市场中类似资产或负债的报价；非活跃市场中相同或类似资产或负债的报价；除报价以外的其他可观察输入值，如在正常报价间隔期间可观察的利率和收益率曲线等；市场验证的输入值等；

(3) 第三层次输入值是相关资产或负债的不可观察输入值，包括不能直接观察或无法由可观察市场数据验证的利率、股票波动率、企业合并中承担的弃置义务的未来现金流量、使用自身数据作出的财务预测等。

### 5. 金融工具减值

公司以预期信用损失为基础，对以摊余成本计量的金融资产、以公允价值计量且其变动计入其他综合收益的债务工具投资、合同资产、租赁应收款、分类为以公允价值计量且其变动计入当期损益的金融负债以外的贷款承诺、不属于以公允价值计量且其变动计入当期损益的金融负债或不属于金融资产转移不符合终止确认条件或继续涉入被转移金融资产所形成的金融负债的财务担保合同进行减值处理并确认损失准备。

预期信用损失，是指以发生违约的风险为权重的金融工具信用损失的加权平均值。信用损失，是指公司按照原实际利率折现的、根据合同应收的所有合同现金流量与预期收取的所有现金流量之间的差额，即全部现金短缺的现值。其中，对于公司购买或源生的已发生信用减值的金融资产，按照该金融资产经信用调整的实际利率折现。

对于购买或源生的已发生信用减值的金融资产，公司在资产负债表日仅将自初始确认后整个存续期内预期信用损失的累计变动确认为损失准备。

对于租赁应收款、由《企业会计准则第 14 号——收入》规范的交易形成的应收款项及合同资产，公司运用简化计量方法，按照相当于整个存续期内的预期信用损失金额计量损失准备。

除上述计量方法以外的金融资产，公司在每个资产负债表日评估其信用风险自初始确认后是否已经显著增加。如果信用风险自初始确认后已显著增加，公司按照整个存续期内预期信用损失的金额计量损失准备；如果信用风险自初始确认后未显著增加，公司按照该金融工具未来 12 个月内预期信用损失的金额计量损失准备。

公司利用可获得的合理且有依据的信息，包括前瞻性信息，通过比较金融工具在资产负债表日发生违约的风险与在初始确认日发生违约的风险，以确定金融工具的信用风险自初始确认后是否已显著增加。

于资产负债表日，若公司判断金融工具只具有较低的信用风险，则假定该金融工具的信用风险自初始确认后并未显著增加。

公司以单项金融工具或金融工具组合为基础评估预期信用风险和计量预期信用损失。当以金融工具组合为基础时，公司以共同风险特征为依据，将金融工具划分为不同组合。

公司在每个资产负债表日重新计量预期信用损失，由此形成的损失准备的增加或转回金额，作为减值损失或利得计入当期损益。对于以摊余成本计量的金融资产，损失准备抵减该金融资产在资产负债表中列示的账面价值；对于以公允价值计量且其变动计入其他综合收益的债权投资，公司在其他综合收益中确认其损失准备，不抵减该金融资产的账面价值。

#### 6. 金融资产和金融负债的抵销

金融资产和金融负债在资产负债表内分别列示，不相互抵销。但同时满足下列条件的，公司以相互抵销后的净额在资产负债表内列示：(1) 公司具有抵销已确认金额的法定权利，且该种法定权利是当前可执行的；(2) 公司计划以净额结算，或同时变现该金融资产和清偿该金融负债。

不满足终止确认条件的金融资产转移，公司不对已转移的金融资产和相关负债进行抵销。

## 12、应收票据

组合类别	确定组合的依据	计量预期信用损失的方法
应收银行承兑汇票	票据类型	参考历史信用损失经验，结合当前状况以及对未来经济状况的预测，通过违约风险敞口和整个存续期预期信用损失率，计算预期信用损失
应收商业承兑汇票		
应收账款——账龄组合	账龄	参考历史信用损失经验，结合当前状况以及对未来经济状况的预测，编制应收账款账龄与预期信用损失率对照表，计算预期信用损失

## 13、应收账款

### 1. 按信用风险特征组合计提预期信用损失的应收款项和合同资产

组合类别	确定组合的依据	计量预期信用损失的方法
应收银行承兑汇票	票据类型	参考历史信用损失经验，结合当前状况以及对未来经济状况的预测，通过违约风险敞口和整个存续期预期信用损失率，计算预期信用损失
应收商业承兑汇票		
应收账款——账龄组合	账龄	参考历史信用损失经验，结合当前状况以及对未来经济状况的预测，编制应收账款账龄与预期信用损失率对照表，计算预期信用损失
其他应收款——账龄组合	账龄	参考历史信用损失经验，结合当前状况以及对未来经济状况的预测，编制其他应收款账龄与预期信用损失率对照表，计算预期信用损失

### 2. 账龄组合的账龄与预期信用损失率对照表

账龄	应收账款预期信用损失率（%）	其他应收款预期信用损失率（%）
1年以内（含，下同）	5.00	5.00
1-2年	10.00	10.00
2-3年	30.00	30.00
3年以上	100.00	100.00

应收账款、其他应收款的账龄自款项实际发生的月份起算。

### 3. 按单项计提预期信用损失的应收款项和合同资产的认定标准

对信用风险与组合信用风险显著不同的应收款项和合同资产，公司按单项计提预期信用损失。

## 14、应收款项融资

## 15、其他应收款

1. 按信用风险特征组合计提预期信用损失的应收款项和合同资产

组合类别	确定组合的依据	计量预期信用损失的方法
应收银行承兑汇票	票据类型	参考历史信用损失经验，结合当前状况以及对未来经济状况的预测，通过违约风险敞口和整个存续期预期信用损失率，计算预期信用损失
应收商业承兑汇票		
应收账款——账龄组合	账龄	参考历史信用损失经验，结合当前状况以及对未来经济状况的预测，编制应收账款账龄与预期信用损失率对照表，计算预期信用损失
其他应收款——账龄组合	账龄	参考历史信用损失经验，结合当前状况以及对未来经济状况的预测，编制其他应收款账龄与预期信用损失率对照表，计算预期信用损失

2. 账龄组合的账龄与预期信用损失率对照表

账龄	应收账款预期信用损失率（%）	其他应收款预期信用损失率（%）
1年以内（含，下同）	5.00	5.00
1-2年	10.00	10.00
2-3年	30.00	30.00
3年以上	100.00	100.00

应收账款、其他应收款的账龄自款项实际发生的月份起算。

## 16、合同资产

公司根据履行履约义务与客户付款之间的关系在资产负债表中列示合同资产或合同负债。公司将同一合同下的合同资产和合同负债相互抵销后以净额列示。

公司将拥有的、无条件(即，仅取决于时间流逝)向客户收取对价的权利作为应收款项列示，将已向客户转让商品而有权收取对价的权利（该权利取决于时间流逝之外的其他因素）作为合同资产列示。

对信用风险与组合信用风险显著不同的应收款项和合同资产，公司按单项计提预期信用损失。

## 17、存货

1. 存货的分类

存货包括在日常活动中持有以备出售的产成品或商品、处在生产过程中的在产品、在生产过程或提供劳务过程中耗用的材料和物料等。

2. 发出存货的计价方法

发出存货采用月末一次加权平均法。

3. 存货的盘存制度

存货的盘存制度为永续盘存制。

4. 低值易耗品和包装物的摊销方法

(1) 低值易耗品

按照一次转销法进行摊销。

## (2) 包装物

按照一次转销法进行摊销。

## 5. 存货跌价准备

### (1) 存货跌价准备的确认标准和计提方法

资产负债表日，存货采用成本与可变现净值孰低计量，按照成本高于可变现净值的差额计提存货跌价准备。直接用于出售的存货，在正常生产经营过程中以该存货的估计售价减去估计的销售费用和相关税费后的金额确定其可变现净值；需要经过加工的存货，在正常生产经营过程中以所生产的产成品的估计售价减去至完工时估计将要发生的成本、估计的销售费用和相关税费后的金额确定其可变现净值；资产负债表日，同一项存货中一部分有合同价格约定、其他部分不存在合同价格的，分别确定其可变现净值，并与其对应的成本进行比较，分别确定存货跌价准备的计提或转回的金额。

## 18、持有待售资产

## 19、债权投资

## 20、其他债权投资

## 21、长期应收款

## 22、长期股权投资

### 1. 共同控制、重大影响的判断

按照相关约定对某项安排存在共有的控制，并且该安排的相关活动必须经过分享控制权的参与方一致同意后才能决策，认定为共同控制。对被投资单位的财务和经营政策有参与决策的权力，但并不能够控制或者与其他方一起共同控制这些政策的制定，认定为重大影响。

### 2. 投资成本的确定

(1) 同一控制下的企业合并形成的，合并方以支付现金、转让非现金资产、承担债务或发行权益性证券作为合并对价的，在合并日按照取得被合并方所有者权益在最终控制方合并财务报表中的账面价值的份额作为其初始投资成本。长期股权投资初始投资成本与支付的合并对价的账面价值或发行股份的面值总额之间的差额调整资本公积；资本公积不足冲减的，调整留存收益。

公司通过多次交易分步实现同一控制下企业合并形成的长期股权投资，判断是否属于“一揽子交易”。属于“一揽子交易”的，把各项交易作为一项取得控制权的交易进行会计处理。不属于“一揽子交易”的，在合并日，根据合并后应享有被合并方净资产在最终控制方合并财务报表中的账面价值的份额确定初始投资成本。合并日长期股权投资的初始投资成本，与达到合并前的长期股权投资账面价值加上合并日进一步取得股份新支付对价的账面价值之和的差额，调整资本公积；资本公积不足冲减的，调整留存收益。

(2) 非同一控制下的企业合并形成的，在购买日按照支付的合并对价的公允价值作为其初始投资成本。

公司通过多次交易分步实现非同一控制下企业合并形成的长期股权投资，区分个别财务报表和合并财务报表进行相关会计处理：

1) 在个别财务报表中，按照原持有的股权投资的账面价值加上新增投资成本之和，作为改按成本法核算的初始投资成本。

2) 在合并财务报表中，判断是否属于“一揽子交易”。属于“一揽子交易”的，把各项交易作为一项取得控制权的交易进行会计处理。不属于“一揽子交易”的，对于购买日之前持有的被购买方的股权，按照该股权在购买日的公允价值进行重新计量，公允价值与其账面价值的差额计入当期投资收益；购买日之前持有的被购买方的股权涉及权益法核算下的其他综合收益等的，与其相关的其他综合收益等转为购买日所属当期收益。但由于被投资方重新计量设定受益计划净负债或净资产变动而产生的其他综合收益除外。

(3) 除企业合并形成以外的：以支付现金取得的，按照实际支付的购买价款作为其初始投资成本；以发行权益性证券取得的，按照发行权益性证券的公允价值作为其初始投资成本；以债务重组方式取得的，按《企业会计准则第 12 号——债务重组》确定其初始投资成本；以非货币性资产交换取得的，按《企业会计准则第 7 号——非货币性资产交换》确定其初始投资成本。

### 3. 后续计量及损益确认方法

对被投资单位实施控制的长期股权投资采用成本法核算；对联营企业和合营企业的长期股权投资，采用权益法核算。

### 4. 通过多次交易分步处置对子公司投资至丧失控制权的处理方法

#### (1) 是否属于“一揽子交易”的判断原则

通过多次交易分步处置对子公司股权投资直至丧失控制权的，公司结合分步交易的各个步骤的交易协议条款、分别取得的处置对价、出售股权的对象、处置方式、处置时点等信息来判断分步交易是否属于“一揽子交易”。各项交易的条款、条件以及经济影响符合以下一种或多种情况，通常表明多次交易事项属于“一揽子交易”：

- 1) 这些交易是同时或者在考虑了彼此影响的情况下订立的；
- 2) 这些交易整体才能达成一项完整的商业结果；
- 3) 一项交易的发生取决于其他至少一项交易的发生；
- 4) 一项交易单独看是不经济的，但是和其他交易一并考虑时是经济的。

#### (2) 不属于“一揽子交易”的会计处理

##### 1) 个别财务报表

对处置的股权，其账面价值与实际取得价款之间的差额，计入当期损益。对于剩余股权，对被投资单位仍具有重大影响或者与其他方一起实施共同控制的，转为权益法核算；不能再对被投资单位实施控制、共同控制或重大影响的，按照《企业会计准则第 22 号——金融工具确认和计量》的相关规定进行核算。

##### 2) 合并财务报表

在丧失控制权之前，处置价款与处置长期股权投资相对应享有子公司自购买日或合并日开始持续计算的净资产份额之间的差额，调整资本公积（资本溢价），资本溢价不足冲减的，冲减留存收益。

丧失对原子公司控制权时，对于剩余股权，按照其在丧失控制权日的公允价值进行重新计量。处置股权取得的对价与剩余股权公允价值之和，减去按原持股比例计算应享有原有子公司自购买日或合并日开始持续计算的净资产的份额之间的差额，计入丧失控制权当期的投资收益，同时冲减商誉。与原有子公司股权投资相关的其他综合收益等，应当在丧失控制权时转为当期投资收益。

#### (3) 属于“一揽子交易”的会计处理

##### 1) 个别财务报表

将各项交易作为一项处置子公司并丧失控制权的交易进行会计处理。但是，在丧失控制权之前每一次处置价款与处置投资对应的长期股权投资账面价值之间的差额，在个别财务报表中确认为其他综合收益，在丧失控制权时一并转入丧失控制权当期的损益。

##### 2) 合并财务报表

将各项交易作为一项处置子公司并丧失控制权的交易进行会计处理。但是，在丧失控制权之前每一次处置价款与处置投资对应的享有该子公司净资产份额的差额，在合并财务报表中确认为其他综合收益，在丧失控制权时一并转入丧失控制权当期的损益。

## 23、投资性房地产

投资性房地产计量模式

成本法计量

折旧或摊销方法

1. 投资性房地产包括已出租的土地使用权、持有并准备增值后转让的土地使用权和已出租的建筑物。

2. 投资性房地产按照成本进行初始计量，采用成本模式进行后续计量，并采用与固定资产和无形资产相同的方法计提折旧或进行摊销。

## 24、固定资产

### (1) 确认条件

固定资产是指为生产商品、提供劳务、出租或经营管理而持有的，使用年限超过一个会计年度的有形资产。固定资产在同时满足经济利益很可能流入、成本能够可靠计量时予以确认。

### (2) 折旧方法

类别	折旧方法	折旧年限	残值率	年折旧率
房屋及建筑物	年限平均法	20	5%	4.75%
通用设备	年限平均法	5	5%	19%
专用设备	年限平均法	5-10	5%	9.50%-19.00%
运输工具	年限平均法	5	5%	19.00%

## 25、在建工程

1. 在建工程同时满足经济利益很可能流入、成本能够可靠计量则予以确认。在建工程按建造该项资产达到预定可使用状态前所发生的实际成本计量。

2. 在建工程达到预定可使用状态时，按工程实际成本转入固定资产。已达到预定可使用状态但尚未办理竣工决算的，先按估计价值转入固定资产，待办理竣工决算后再按实际成本调整原暂估价值，但不再调整原已计提的折旧。

类别	在建工程结转为固定资产的标准和时点
机器设备	安装调试后达到设计要求或合同规定的标准
房屋及建筑物	满足建筑完工验收标准，达到预定可使用状态

## 26、借款费用

### 1. 借款费用资本化的确认原则

公司发生的借款费用，可直接归属于符合资本化条件的资产的购建或者生产的，予以资本化，计入相关资产成本；其他借款费用，在发生时确认为费用，计入当期损益。

### 2. 借款费用资本化期间

(1) 当借款费用同时满足下列条件时，开始资本化：1) 资产支出已经发生；2) 借款费用已经发生；3) 为使资产达到预定可使用或可销售状态所必要的购建或者生产活动已经开始。

(2) 若符合资本化条件的资产在购建或者生产过程中发生非正常中断，并且中断时间连续超过 3 个月，暂停借款费用的资本化；中断期间发生的借款费用确认为当期费用，直至资产的购建或者生产活动重新开始。

(3) 当所购建或者生产符合资本化条件的资产达到预定可使用或可销售状态时，借款费用停止资本化。

### 3. 借款费用资本化率以及资本化金额

为购建或者生产符合资本化条件的资产而借入专门借款的，以专门借款当期实际发生的利息费用（包括按照实际利率法确定的折价或溢价的摊销），减去将尚未动用的借款资金存入银行取得的利息收入或进行暂时性投资取得的投资收益后的金额，确定应予资本化的利息金额；为购建或者生产符合资本化条件的资产占用了一般借款的，根据累计资产支出超过专门借款的资产支出加权平均数乘以占用一般借款的资本化率，计算确定一般借款应予资本化的利息金额。

## 27、生物资产

## 28、油气资产

## 29、无形资产

### (1) 使用寿命及其确定依据、估计情况、摊销方法或复核程序

1. 无形资产包括土地使用权、软件及商标、专利权及非专利技术等，按成本进行初始计量。

2. 使用寿命有限的无形资产，在使用寿命内按照与该项无形资产有关的经济利益的预期实现方式系统合理地摊销，无法可靠确定预期实现方式的，采用直线法摊销。具体如下：

项目	使用寿命及其确定依据	摊销方法
土地使用权	50, 土地可供使用的时间	年限平均法
软件	5, 使用寿命	年限平均法
专利权及商标	10, 法定有效年限	年限平均法
非专利技术	10, 使用寿命	年限平均法

## (2) 研发支出的归集范围及相关会计处理方法

### (1) 人员人工费用

人员人工费用包括公司研发人员的工资薪金、基本养老保险费、基本医疗保险费、失业保险费、工伤保险费、生育保险费和住房公积金，以及外聘研发人员的劳务费用。

研发人员同时服务于多个研究开发项目的，人工费用的确认依据公司管理部门提供的各研究开发项目研发人员的工时记录，在不同研究开发项目间接比例分配。

直接从事研发活动的人员、外聘研发人员同时从事非研发活动的，公司根据研发人员在不同岗位的工时记录，将其实际发生的人员人工费用，按实际工时占比等合理方法在研发费用和生产经营费用间分配。

### (2) 直接投入费用

直接投入费用是指公司为实施研究开发活动而实际发生的相关支出。包括：1) 直接消耗的材料、燃料和动力费用；2) 用于中间试验和产品试制的模具、工艺装备开发及制造费，不构成固定资产的样品、样机及一般测试手段购置费，试制产品的检验费；3) 用于研究开发活动的仪器、设备的运行维护、调整、检验、检测、维修等费用。

### (3) 折旧费用与长期待摊费用

折旧费用是指用于研究开发活动的仪器、设备和在用建筑物的折旧费。

用于研发活动的仪器、设备及在用建筑物，同时又用于非研发活动的，对该类仪器、设备、在用建筑物使用情况做必要记录，并将其实际发生的折旧费按实际工时和使用面积等因素，采用合理方法在研发费用和生产经营费用间分配。

长期待摊费用是指研发设施的改建、改装、装修和修理过程中发生的长期待摊费用，按实际支出进行归集，在规定的期限内分期平均摊销。

### (4) 无形资产摊销费用

无形资产摊销费用是指用于研究开发活动的软件、知识产权、非专利技术（专有技术、许可证、设计和计算方法等）的摊销费用。

### (5) 设计费用

设计费用是指为新产品和新工艺进行构思、开发和制造，进行工序、技术规范、规程制定、操作特性方面的设计等发生的费用，包括为获得创新性、创意性、突破性产品进行的创意设计活动发生的相关费用。

### (6) 委托外部研究开发费用

委托外部研究开发费用是指公司委托境内外其他机构或个人进行研究开发活动所发生的费用（研究开发活动成果为公司所拥有，且与公司的主要经营业务紧密相关）。

### (7) 其他费用

其他费用是指上述费用之外与研究开发活动直接相关的其他费用，包括技术图书资料费、资料翻译费、专家咨询费、高科技研发保险费，研发成果的检索、论证、评审、鉴定、验收费用，知识产权的申请费、注册费、代理费，会议费、差旅费、通讯费等。

4. 内部研究开发项目研究阶段的支出，于发生时计入当期损益。内部研究开发项目开发阶段的支出，同时满足下列条件的，确认为无形资产：(1) 完成该无形资产以使其能够使用或出售在技术上具有可行性；(2) 具有完成该无形资产并使用或出售的意图；(3) 无形资产产生经济利益的方式，包括能够证明运用该无形资产生产的产品存在市场或无形资产自身存在市场，无形资产将在内部使用的，能证明其有用性；(4) 有足够的技术、财务资源和其他资源支持，以完成该无形资产的开发，并有能力使用或出售该无形资产；(5) 归属于该无形资产开发阶段的支出能够可靠地计量。

### 30、长期资产减值

对长期股权投资、采用成本模式计量的投资性房地产、固定资产、在建工程、使用权资产、使用寿命有限的无形资产等长期资产，在资产负债表日有迹象表明发生减值的，估计其可收回金额。对因企业合并所形成的商誉和使用寿命不确定的无形资产，无论是否存在减值迹象，每年都进行减值测试。商誉结合与其相关的资产组或者资产组组合进行减值测试。

若上述长期资产的可收回金额低于其账面价值的，按其差额确认资产减值准备并计入当期损益。

### 31、长期待摊费用

长期待摊费用核算已经支出，摊销期限在 1 年以上（不含 1 年）的各项费用。长期待摊费用按实际发生额入账，在受益期或规定的期限内分期平均摊销。如果长期待摊的费用项目不能使以后会计期间受益则将尚未摊销的该项目的摊余价值全部转入当期损益。

### 32、合同负债

公司将已收或应收客户对价而应向客户转让商品的义务作为合同负债列示。

### 33、职工薪酬

#### （1）短期薪酬的会计处理方法

在职工为公司提供服务的会计期间，将实际发生的短期薪酬确认为负债，并计入当期损益或相关资产成本。

#### （2）离职后福利的会计处理方法

离职后福利分为设定提存计划和设定受益计划。

(1) 在职工为公司提供服务的会计期间，根据设定提存计划计算的应缴存金额确认为负债，并计入当期损益或相关资产成本。

(2) 对设定受益计划的会计处理通常包括下列步骤：

1) 根据预期累计福利单位法，采用无偏且相互一致的精算假设对有关人口统计变量和财务变量等作出估计，计量设定受益计划所产生的义务，并确定相关义务的所属期间。同时，对设定受益计划所产生的义务予以折现，以确定设定受益计划义务的现值和当期服务成本；

2) 设定受益计划存在资产的，将设定受益计划义务现值减去设定受益计划资产公允价值所形成的赤字或盈余确认为一项设定受益计划净负债或净资产。设定受益计划存在盈余的，以设定受益计划的盈余和资产上限两项的孰低者计量设定受益计划净资产；

3) 期末，将设定受益计划产生的职工薪酬成本确认为服务成本、设定受益计划净负债或净资产的利息净额以及重新计量设定受益计划净负债或净资产所产生的变动等三部分，其中服务成本和设定受益计划净负债或净资产的利息净额计入当期损益或相关资产成本，重新计量设定受益计划净负债或净资产所产生的变动计入其他综合收益，并且在后续会计期间不允许转回至损益，但可以在权益范围内转移这些在其他综合收益确认的金额。

#### （3）辞退福利的会计处理方法

向职工提供的辞退福利，在下列两者孰早日确认辞退福利产生的职工薪酬负债，并计入当期损益：(1) 公司不能单方面撤回因解除劳动关系计划或裁减建议所提供的辞退福利时；(2) 公司确认与涉及支付辞退福利的重组相关的成本或费用时。

#### （4）其他长期职工福利的会计处理方法

向职工提供的其他长期福利，符合设定提存计划条件的，按照设定提存计划的有关规定进行会计处理；除此之外的其他长期福利，按照设定受益计划的有关规定进行会计处理，为简化相关会计处理，将其产生的职工薪酬成本确认为服务成本、其他长期职工福利净负债或净资产的利息净额以及重新计量其他长期职工福利净负债或净资产所产生的变动等组成项目的总净额计入当期损益或相关资产成本。



### 34、预计负债

1. 因对外提供担保、诉讼事项、产品质量保证、亏损合同等或有事项形成的义务成为公司承担的现时义务，履行该义务很可能导致经济利益流出公司，且该义务的金额能够可靠的计量时，公司将该项义务确认为预计负债。

2. 公司按照履行相关现时义务所需支出的最佳估计数对预计负债进行初始计量，并在资产负债表日对预计负债的账面价值进行复核。

### 35、股份支付

#### 1. 股份支付的种类

包括以权益结算的股份支付和以现金结算的股份支付。

#### 2. 实施、修改、终止股份支付计划的相关会计处理

##### (1) 以权益结算的股份支付

授予后立即可行权的换取职工服务的以权益结算的股份支付，在授予日按照权益工具的公允价值计入相关成本或费用，相应调整资本公积。完成等待期内的服务或达到规定业绩条件才可行权的换取职工服务的以权益结算的股份支付，在等待期内的每个资产负债表日，以对可行权权益工具数量的最佳估计为基础，按权益工具授予日的公允价值，将当期取得的服务计入相关成本或费用，相应调整资本公积。

换取其他方服务的权益结算的股份支付，如果其他方服务的公允价值能够可靠计量的，按照其他方服务在取得日的公允价值计量；如果其他方服务的公允价值不能可靠计量，但权益工具的公允价值能够可靠计量的，按照权益工具在服务取得日的公允价值计量，计入相关成本或费用，相应增加所有者权益。

##### (2) 以现金结算的股份支付

授予后立即可行权的换取职工服务的以现金结算的股份支付，在授予日按公司承担负债的公允价值计入相关成本或费用，相应增加负债。完成等待期内的服务或达到规定业绩条件才可行权的换取职工服务的以现金结算的股份支付，在等待期内的每个资产负债表日，以对可行权情况的最佳估计为基础，按公司承担负债的公允价值，将当期取得的服务计入相关成本或费用和相应的负债。

##### (3) 修改、终止股份支付计划

如果修改增加了所授予的权益工具的公允价值，公司按照权益工具公允价值的增加相应地确认取得服务的增加；如果修改增加了所授予的权益工具的数量，公司将增加的权益工具的公允价值相应地确认为取得服务的增加；如果公司按照有利于职工的方式修改可行权条件，公司在处理可行权条件时，考虑修改后的可行权条件。

如果修改减少了授予的权益工具的公允价值，公司继续以权益工具在授予日的公允价值为基础，确认取得服务的金额，而不考虑权益工具公允价值的减少；如果修改减少了授予的权益工具的数量，公司将减少部分作为已授予的权益工具的取消来进行处理；如果以不利于职工的方式修改了可行权条件，在处理可行权条件时，不考虑修改后的可行权条件。

如果公司在等待期内取消了所授予的权益工具或结算了所授予的权益工具（因未满足可行权条件而被取消的除外），则将取消或结算作为加速可行权处理，立即确认原本在剩余等待期内确认的金额。

### 36、优先股、永续债等其他金融工具

### 37、收入

按照业务类型披露收入确认和计量所采用的会计政策

#### 1. 收入确认原则

于合同开始日，公司对合同进行评估，识别合同所包含的各单项履约义务，并确定各单项履约义务是在某一时段内履行，还是在某一时点履行。

满足下列条件之一时，属于在某一时段内履行履约义务，否则，属于在某一时点履行履约义务：(1) 客户在公司履约的同时即取得并消耗公司履约所带来的经济利益；(2) 客户能够控制公司履约过程中在建商品；(3) 公司履约过程中所产出的商品具有不可替代用途，且公司在整个合同期间内有权就累计至今已完成的履约部分收取款项。

对于在某一时段内履行的履约义务，公司在该段时间内按照履约进度确认收入。履约进度不能合理确定时，已经发生的成本预计能够得到补偿的，按照已经发生的成本金额确认收入，直到履约进度能够合理确定为止。对于在某一时点履行的履约义务，在客户取得相关商品或服务控制权时点确认收入。在判断客户是否已取得商品控制权时，公司考虑下列迹象：(1) 公司就该商品享有现时收款权利，即客户就该商品负有现时付款义务；(2) 公司已将该商品的法定所有权转移给客户，即客户已拥有该商品的法定所有权；(3) 公司已将该商品实物转移给客户，即客户已实物占有该商品；(4) 公司已将该商品所有权上的主要风险和报酬转移给客户，即客户已取得该商品所有权上的主要风险和报酬；(5) 客户已接受该商品；(6) 其他表明客户已取得商品控制权的迹象。

## 2. 收入计量原则

(1) 公司按照分摊至各单项履约义务的交易价格计量收入。交易价格是公司因向客户转让商品或服务而预期有权收取的对价金额，不包括代第三方收取的款项以及预期将退还给客户的款项。

(2) 合同中存在可变对价的，公司按照期望值或最可能发生金额确定可变对价的最佳估计数，但包含可变对价的交易价格，不超过在相关不确定性消除时累计已确认收入极可能不会发生重大转回的金额。

(3) 合同中存在重大融资成分的，公司按照假定客户在取得商品或服务控制权时即以现金支付的应付金额确定交易价格。该交易价格与合同对价之间的差额，在合同期间内采用实际利率法摊销。合同开始日，公司预计客户取得商品或服务控制权与客户支付价款间隔不超过一年的，不考虑合同中存在的重大融资成分。

(4) 合同中包含两项或多项履约义务的，公司于合同开始日，按照各单项履约义务所承诺商品的单独售价的相对比例，将交易价格分摊至各单项履约义务。

## 3. 收入确认的具体方法

公司轨道交通与工业业务、车载与能源信息业务属于在某一时点履行的履约义务，内销收入在公司已根据合同约定将产品交付给购货方或客户领用后，已收取货款或取得收款权利且相关的经济利益很可能流入时确认。外销收入在公司已根据合同约定将产品报关，取得提单，已收取货款或取得了收款权利且相关的经济利益很可能流入时确认。

同类业务采用不同经营模式涉及不同收入确认方式及计量方法的情况

## 38、合同成本

公司根据履行履约义务与客户付款之间的关系在资产负债表中列示合同资产或合同负债。公司将同一合同下的合同资产和合同负债相互抵销后以净额列示。

公司将拥有的、无条件(即，仅取决于时间流逝)向客户收取对价的权利作为应收款项列示，将已向客户转让商品而有权收取对价的权利(该权利取决于时间流逝之外的其他因素)作为合同资产列示。

公司将已收或应收客户对价而应向客户转让商品的义务作为合同负债列示。

## 39、政府补助

1. 政府补助在同时满足下列条件时予以确认：(1) 公司能够满足政府补助所附的条件；(2) 公司能够收到政府补助。政府补助为货币性资产的，按照收到或应收的金额计量。政府补助为非货币性资产的，按照公允价值计量；公允价值不能可靠取得的，按照名义金额计量。

### 2. 与资产相关的政府补助判断依据及会计处理方法

政府文件规定用于购建或以其他方式形成长期资产的政府补助划分为与资产相关的政府补助。政府文件不明确的，以取得该补助必须具备的基本条件为基础进行判断，以购建或以其他方式形成长期资产为基本条件的作为与资产相关的政府补助。与资产相关的政府补助，冲减相关资产的账面价值或确认为递延收益。与资产相关的政府补助确认为递延收益的，在相关资产使用寿命内按照合理、系统的方法分期计入损益。按照名义金额计量的政府补助，直接计入当期损益。相关资产在使用寿命结束前被出售、转让、报废或发生毁损的，将尚未分配的相关递延收益余额转入资产处置当期的损益。

### 3. 与收益相关的政府补助判断依据及会计处理方法

除与资产相关的政府补助之外的政府补助划分为与收益相关的政府补助。对于同时包含与资产相关部分和与收益相关部分的政府补助，难以区分与资产相关或与收益相关的，整体归类为与收益相关的政府补助。与收益相关的政府补助，

用于补偿以后期间的相关成本费用或损失的，确认为递延收益，在确认相关成本费用或损失的期间，计入当期损益或冲减相关成本；用于补偿已发生的相关成本费用或损失的，直接计入当期损益或冲减相关成本。

4. 与公司日常经营活动相关的政府补助，按照经济业务实质，计入其他收益或冲减相关成本费用。与公司日常活动无关的政府补助，计入营业外收支。

#### 40、递延所得税资产/递延所得税负债

1. 根据资产、负债的账面价值与其计税基础之间的差额（未作为资产和负债确认的项目按照税法规定可以确定其计税基础的，该计税基础与其账面数之间的差额），按照预期收回该资产或清偿该负债期间的适用税率计算确认递延所得税资产或递延所得税负债。

2. 确认递延所得税资产以很可能取得用来抵扣可抵扣暂时性差异的应纳税所得额为限。资产负债表日，有确凿证据表明未来期间很可能获得足够的应纳税所得额用来抵扣可抵扣暂时性差异的，确认以前会计期间未确认的递延所得税资产。

3. 资产负债表日，对递延所得税资产的账面价值进行复核，如果未来期间很可能无法获得足够的应纳税所得额用以抵扣递延所得税资产的利益，则减记递延所得税资产的账面价值。在很可能获得足够的应纳税所得额时，转回减记的金额。

4. 公司当期所得税和递延所得税作为所得税费用或收益计入当期损益，但不包括下列情况产生的所得税：(1) 企业合并；(2) 直接在所有者权益中确认的交易或者事项。

5. 同时满足下列条件时，公司将递延所得税资产及递延所得税负债以抵销后的净额列示：(1) 拥有以净额结算当期所得税资产及当期所得税负债的法定权利；(2) 递延所得税资产和递延所得税负债是与同一税收征管部门对同一纳税主体征收的所得税相关或者对不同的纳税主体相关，但在未来每一具有重要性的递延所得税资产和递延所得税负债转回的期间内，涉及的纳税主体意图以净额结算当期所得税资产及当期所得税负债或是同时取得资产、清偿债务。

#### 41、租赁

##### (1) 作为承租方租赁的会计处理方法

在租赁期开始日，公司将租赁期不超过 12 个月，且不包含购买选择权的租赁认定为短期租赁；将单项租赁资产为全新资产时价值较低的租赁认定为低价值资产租赁。公司转租或预期转租租赁资产的，原租赁不认定为低价值资产租赁。

对于所有短期租赁和低价值资产租赁，公司在租赁期内各个期间按照直线法将租赁付款额计入相关资产成本或当期损益。

除上述采用简化处理的短期租赁和低价值资产租赁外，在租赁期开始日，公司对租赁确认使用权资产和租赁负债。

##### (1) 使用权资产

使用权资产按照成本进行初始计量，该成本包括：1) 租赁负债的初始计量金额；2) 在租赁期开始日或之前支付的租赁付款额，存在租赁激励的，扣除已享受的租赁激励相关金额；3) 承租人发生的初始直接费用；4) 承租人为拆卸及移除租赁资产、复原租赁资产所在场地或将租赁资产恢复至租赁条款约定状态预计将发生的成本。

公司按照直线法对使用权资产计提折旧。能够合理确定租赁期届满时取得租赁资产所有权的，公司在租赁资产剩余使用寿命内计提折旧。无法合理确定租赁期届满时能够取得租赁资产所有权的，公司在租赁期与租赁资产剩余使用寿命两者孰短的期间内计提折旧。

##### (2) 租赁负债

在租赁期开始日，公司将尚未支付的租赁付款额的现值确认为租赁负债。计算租赁付款额现值时采用租赁内含利率作为折现率，无法确定租赁内含利率的，采用公司增量借款利率作为折现率。租赁付款额与其现值之间的差额作为未确认融资费用，在租赁期各个期间内按照确认租赁付款额现值的折现率确认利息费用，并计入当期损益。未纳入租赁负债计量的可变租赁付款额于实际发生时计入当期损益。

租赁期开始日后，当实质固定付款额发生变动、担保余值预计的应付金额发生变化、用于确定租赁付款额的指数或比率发生变动、购买选择权、续租选择权或终止选择权的评估结果或实际行权情况发生变化时，公司按照变动后的租赁

付款额的现值重新计量租赁负债，并相应调整使用权资产的账面价值，如使用权资产账面价值已调减至零，但租赁负债仍需进一步调减的，将剩余金额计入当期损益。

对于售后回租，公司按照《企业会计准则第 14 号——收入》的规定，评估确定售后回租交易中的资产转让是否属于销售。

售后回租交易中的资产转让属于销售的，公司按原资产账面价值中与租回获得的使用权有关的部分，计量售后回租所形成的使用权资产，并仅就转让至出租人的权利确认相关利得或损失。

售后回租交易中的资产转让不属于销售的，公司继续确认被转让资产，同时确认一项与转让收入等额的金融负债，并按照《企业会计准则第 22 号——金融工具确认和计量》对该金融负债进行会计处理。

## (2) 作为出租方租赁的会计处理方法

在租赁开始日，公司将实质上转移了与租赁资产所有权有关的几乎全部风险和报酬的租赁划分为融资租赁，除此之外的均为经营租赁。

### (1) 经营租赁

公司在租赁期内各个期间按照直线法/将租赁收款额确认为租金收入，发生的初始直接费用予以资本化并按照与租金收入确认相同的基础进行分摊，分期计入当期损益。公司取得的与经营租赁有关的未计入租赁收款额的可变租赁付款额在实际发生时计入当期损益。

### (2) 融资租赁

在租赁期开始日，公司按照租赁投资净额（未担保余值和租赁期开始日尚未收到的租赁收款额按照租赁内含利率折现的现值之和）确认应收融资租赁款，并终止确认融资租赁资产。在租赁期的各个期间，公司按照租赁内含利率计算并确认利息收入。

公司取得的未纳入租赁投资净额计量的可变租赁付款额在实际发生时计入当期损益。

对于售后回租，公司按照《企业会计准则第 14 号——收入》的规定，评估确定售后回租交易中的资产转让是否属于销售。

售后回租交易中的资产转让属于销售的，公司根据其他适用的企业会计准则对资产购买进行会计处理，并根据《企业会计准则第 21 号——租赁》对资产出租进行会计处理。

售后回租交易中的资产转让不属于销售的，公司不确认被转让资产，但确认一项与转让收入等额的金融资产，并按照《企业会计准则第 22 号——金融工具确认和计量》对该金融资产进行会计处理。

## 42、其他重要的会计政策和会计估计

公司以内部组织结构、管理要求、内部报告制度等为依据确定经营分部。公司的经营分部是指同时满足下列条件的组成部分：

1. 该组成部分能够在日常活动中产生收入、发生费用；
2. 管理层能够定期评价该组成部分的经营成果，以决定向其配置资源、评价其业绩；
3. 能够通过分析取得该组成部分的财务状况、经营成果和现金流量等有关会计信息。

## 43、重要会计政策和会计估计变更

### (1) 重要会计政策变更

适用 不适用

### (2) 重要会计估计变更

适用 不适用

### (3) 2023 年起首次执行新会计准则调整首次执行当年年初财务报表相关项目情况

适用 不适用

## 44、其他

## 六、税项

## 1、主要税种及税率

税种	计税依据	税率
增值税	以按税法规定计算的销售货物和应税劳务收入为基础计算销项税额，扣除当期允许抵扣的进项税额后，差额部分为应交增值税	13%、6%、5%、3%，出口退税率为 13%
城市维护建设税	实际缴纳的流转税税额	7%、5%
企业所得税	应纳税所得额	15%、20%、25%
房产税	从价计征的，按房产原值一次减除 30%后余值的 1.2%计缴；从租计征的，按租金收入的 12%计缴	1.2%、12%
教育费附加	实际缴纳的流转税税额	3%
地方教育附加	实际缴纳的流转税税额	2%

存在不同企业所得税税率纳税主体的，披露情况说明

纳税主体名称	所得税税率
本公司、四川永贵科技有限公司、青岛永贵科技有限公司、北京永列科技有限公司、江苏永贵新能源科技有限公司、深圳永贵技术有限公司、重庆永贵交通设备有限公司、浙江永贵博得交通设备有限公司（以下分别简称四川永贵公司、青岛永贵公司、北京永列公司、江苏永贵公司、深圳永贵公司、重庆永贵公司、浙江博得公司）	15%
唐山永鑫贵电器有限公司、四川惠仕通检测技术有限公司、长春永贵交通设备有限公司、洛阳奥联光电科技有限公司、西安永贵博得交通设备有限公司、长春永贵博得交通设备有限公司、成都永贵交通设备有限公司、河北永贵交通设备有限公司、南昌永贵交通设备有限公司、武汉永贵交通设备有限公司、沈阳博得交通设备有限公司（以下分别简称唐山永鑫贵公司、惠仕通检测公司、长春永贵公司、洛阳奥联公司、西安博得公司、长春博得公司、成都永贵公司、河北永贵公司、南昌永贵公司、武汉永贵公司、沈阳博得公司）	20%
除上述以外的其他纳税主体	25%

## 2、税收优惠

1. 根据浙江省高新技术企业认定管理工作领导小组办公室《浙江省高新技术企业认定管理工作领导小组办公室关于申请浙江省 2023 年拟认定高新技术企业备案的函》，本公司被认定为高新技术企业，企业所得税优惠期自 2023 年至 2025 年，2023 年度按 15%税率计缴企业所得税。

2. 根据四川省高新技术企业认定管理小组办公室《关于领取 2022 年第二批高新技术企业认定证书的通知》，四川永贵公司被认定为高新技术企业，企业所得税优惠期自 2022 年至 2024 年，2023 年度按 15%税率计缴企业所得税。

3. 根据全国高新技术企业认定管理工作领导小组办公室《关于青岛市 2021 年第一批备案高新技术企业名单的公告》，青岛永贵公司被认定为高新技术企业，企业所得税优惠期自 2021 年至 2023 年，2023 年度按 15%税率计缴企业所得税。

4. 根据全国高新技术企业认定管理工作领导小组办公室《关于公示北京市 2021 年第二批认定报备高新技术企业名单的通知》，北京永列公司被认定为高新技术企业，企业所得税优惠期自 2021 年至 2023 年，2023 年度按 15%税率计缴企业所得税。

5. 根据全国高新技术企业认定管理工作领导小组办公室《关于公示江苏省 2021 年第二批认定报备高新技术企业名单的通知》，江苏永贵公司被认定为高新技术企业，企业所得税优惠期自 2021 年至 2023 年，2023 年度按 15%税率计缴企业所得税。

6. 根据全国高新技术企业认定管理工作领导小组办公室《关于对深圳市 2021 年认定的第二批高新技术企业进行备案的公告》，深圳永贵公司被认定为高新技术企业，企业所得税优惠期自 2021 年至 2023 年，2023 年度按 15%税率计缴企业所得税。

7. 根据全国高新技术企业认定管理工作领导小组办公室《对重庆市认定机构 2023 年认定报备的第一批高新技术企业进行备案的公告》，重庆永贵公司被认定为高新技术企业，企业所得税优惠期自 2023 年至 2025 年，2023 年度按 15% 税率计缴企业所得税。

8. 根据全国高新技术企业认定管理工作领导小组办公室《关于对浙江省 2021 年认定的第一批高新技术进行备案公示的通知》，浙江博得公司被认定为高新技术企业，企业所得税优惠期自 2021 年至 2023 年，2023 年度按 15% 税率计缴企业所得税。

9. 根据财政部、国家税务总局《关于实施小微企业普惠性税收减免政策的通知》（财税〔2019〕13 号）、《关于进一步支持小微企业和个体工商户发展有关税收政策的公告》（财税〔2023〕12）规定，唐山永鑫贵公司、惠仕通检测公司、长春永贵公司、洛阳奥联公司、西安博得公司、长春博得公司、成都永贵公司、河北永贵公司、南昌永贵公司、武汉永贵公司、沈阳博得公司符合小型微利企业条件。

### 3、其他

## 七、合并财务报表项目注释

### 1、货币资金

单位：元

项目	期末余额	期初余额
库存现金	5,853.21	17,636.91
银行存款	674,566,346.66	749,460,800.20
其他货币资金	8,650,469.11	4,010,675.90
合计	683,222,668.98	753,489,113.01

其他说明：

期末其他货币资金中 8,488,303.28 元系银行承兑汇票保证金存款，154,800.00 元系保函保证金，7,365.83 元系支付宝余额。

### 2、交易性金融资产

单位：元

项目	期末余额	期初余额
其中：		
指定以公允价值计量且其变动计入当期损益的金融资产	710,647.90	22,145,380.42
其中：		
银行理财产品		21,500,000.00
权益工具投资	710,647.90	645,380.42
合计	710,647.90	22,145,380.42

其他说明：

### 3、应收票据

#### (1) 应收票据分类列示

单位：元

项目	期末余额	期初余额
商业承兑票据	66,832,457.69	37,759,735.73
合计	66,832,457.69	37,759,735.73

## (2) 按坏账计提方法分类披露

单位：元

类别	期末余额					期初余额				
	账面余额		坏账准备		账面价值	账面余额		坏账准备		账面价值
	金额	比例	金额	计提比例		金额	比例	金额	计提比例	
其中：										
按组合计提坏账准备的应收票据	71,903,223.30	100.00%	5,070,765.61	7.05%	66,832,457.69	39,973,031.51	100.00%	2,213,295.78	5.54%	37,759,735.73
其中：										
商业承兑汇票	71,903,223.30	100.00%	5,070,765.61	7.05%	66,832,457.69	39,973,031.51	100.00%	2,213,295.78	5.54%	37,759,735.73
合计	71,903,223.30	100.00%	5,070,765.61	7.05%	66,832,457.69	39,973,031.51	100.00%	2,213,295.78	5.54%	37,759,735.73

按组合计提坏账准备：

单位：元

名称	期末余额		
	账面余额	坏账准备	计提比例
商业承兑汇票组合	71,903,223.30	5,070,765.61	7.05%
合计	71,903,223.30	5,070,765.61	

确定该组合依据的说明：

如是按照预期信用损失一般模型计提应收票据坏账准备：

□适用  不适用

## (3) 本期计提、收回或转回的坏账准备情况

本期计提坏账准备情况：

单位：元

类别	期初余额	本期变动金额				期末余额
		计提	收回或转回	核销	其他	
按组合计提坏账准备	2,213,295.78	2,857,469.83				5,070,765.61
合计	2,213,295.78	2,857,469.83				5,070,765.61

其中本期坏账准备收回或转回金额重要的：

□适用  不适用

## (4) 期末公司已背书或贴现且在资产负债表日尚未到期的应收票据

单位：元

项目	期末终止确认金额	期末未终止确认金额
商业承兑票据		5,661,173.13
合计		5,661,173.13

## 4、应收账款

## (1) 按账龄披露

单位：元

账龄	期末账面余额	期初账面余额
1 年以内（含 1 年）	782,014,768.23	789,216,803.48

1至2年	66,189,997.56	65,716,689.84
2至3年	24,886,652.91	8,450,073.31
3年以上	40,180,365.53	99,758,712.54
3至4年	33,089,358.68	63,778,477.26
4至5年	1,035,140.64	23,140,157.72
5年以上	6,055,866.21	12,840,077.56
合计	913,271,784.23	963,142,279.17

## (2) 按坏账计提方法分类披露

单位：元

类别	期末余额					期初余额				
	账面余额		坏账准备		账面价值	账面余额		坏账准备		账面价值
	金额	比例	金额	计提比例		金额	比例	金额	计提比例	
按单项计提坏账准备的应收账款	33,525,425.11	3.67%	33,368,295.05	99.53%	157,130.06	94,808,755.19	9.84%	94,648,325.13	99.83%	160,430.06
其中：										
按组合计提坏账准备的应收账款	879,746,359.12	96.33%	59,970,715.32	6.82%	819,775,643.80	868,333,523.98	90.16%	53,770,621.04	6.19%	814,562,902.94
其中：										
合计	913,271,784.23	100.00%	93,339,010.37	10.22%	819,932,773.86	963,142,279.17	100.00%	148,418,946.17	15.41%	814,723,333.00

按组合计提坏账准备：

单位：元

名称	期末余额		
	账面余额	坏账准备	计提比例
1年以内	782,014,768.13	39,100,738.41	5.00%
1-2年	66,188,754.66	6,618,875.47	10.00%
2-3年	24,702,478.41	7,410,743.52	30.00%
3年以上	6,840,357.92	6,840,357.92	100.00%
合计	879,746,359.12	59,970,715.32	

确定该组合依据的说明：

如是按照预期信用损失一般模型计提应收账款坏账准备：

适用 不适用

## (3) 本期计提、收回或转回的坏账准备情况

本期计提坏账准备情况：

单位：元

类别	期初余额	本期变动金额				期末余额
		计提	收回或转回	核销	其他	
单项计提坏账准备	94,648,325.13	457,156.57	1,686,483.33		60,050,703.32	33,368,295.05
按组合计提坏账准备	53,770,621.04	6,411,797.98		211,703.70		59,970,715.32
合计	148,418,946.17	6,868,954.55	1,686,483.33	211,703.70	60,050,703.32	93,339,010.37



本期单项计提坏账准备其他变动 60,050,703.32 元，系公司对知豆电动汽车有限公司债权转为股权，相应的坏账准备随之变动。

#### (4) 本期实际核销的应收账款情况

单位：元

项目	核销金额
实际核销的应收账款	211,703.70

应收账款核销说明：

单位：元

单位名称	应收账款期末余额	应收账款和合同资产期末余额	占应收账款和合同资产期末余额合计数的比例	应收账款坏账准备和合同资产减值准备期末余额
客户 1	129,397,792.93	129,397,792.93	14.17%	6,469,889.65
客户 2	51,021,086.82	51,021,086.82	5.59%	2,558,079.58
客户 3	26,577,140.69	26,577,140.69	2.91%	1,328,857.03
客户 4	25,336,296.31	25,336,296.31	2.77%	1,266,814.82
客户 5	22,833,536.90	22,833,536.90	2.50%	1,148,929.19
合计	255,165,853.65	255,165,853.65	27.94%	12,772,570.27

## 5、应收款项融资

### (1) 应收款项融资分类列示

单位：元

项目	期末余额	期初余额
银行承兑汇票	134,314,227.36	88,459,562.63
应收债权凭证	140,191,729.09	131,316,951.80
合计	274,505,956.45	219,776,514.43

### (2) 按坏账计提方法分类披露

单位：元

类别	期末余额					期初余额				
	账面余额		坏账准备		账面价值	账面余额		坏账准备		账面价值
	金额	比例	金额	计提比例		金额	比例	金额	计提比例	
其中：										
按组合计提坏账准备	274,505,956.45	100.00%			274,505,956.45	219,776,514.43	100.00%			219,776,514.43
其中：										
银行承兑汇票	134,314,227.36	48.93%			134,314,227.36	88,459,562.63	40.25%			88,459,562.63
应收债权凭证	140,191,729.09	51.07%			140,191,729.09	131,316,951.80	59.75%			131,316,951.80
合计	274,505,956.45	100.00%			274,505,956.45	219,776,514.43	100.00%			219,776,514.43

**(3) 期末公司已背书或贴现且在资产负债表日尚未到期的应收款项融资**

单位：元

项目	期末终止确认金额
银行承兑汇票	176,627,578.92
应收债权凭证	17,046,335.45
合计	193,673,914.37

**(4) 其他说明**

银行承兑汇票的承兑人是具有较高信用的商业银行，由其承兑的银行承兑汇票到期不获支付的可能性较低，故公司将已背书或贴现的该等银行承兑汇票予以终止确认。但如果该等票据到期不获支付，依据《票据法》之规定，公司仍将对持票人承担连带责任。

**6、其他应收款**

单位：元

项目	期末余额	期初余额
其他应收款	6,353,323.45	5,987,782.92
合计	6,353,323.45	5,987,782.92

**(1) 其他应收款****1) 其他应收款按款项性质分类情况**

单位：元

款项性质	期末账面余额	期初账面余额
押金保证金	5,382,835.93	4,612,713.62
员工备用金	470,446.70	915,451.80
其他	2,435,558.03	1,581,654.44
合计	8,288,840.66	7,109,819.86

**2) 按账龄披露**

单位：元

账龄	期末账面余额	期初账面余额
1年以内（含1年）	5,145,781.90	4,722,748.57
1至2年	1,412,624.24	896,743.94
2至3年	276,384.05	991,574.61
3年以上	1,454,050.47	498,752.74
3至4年	991,078.96	166,450.35
4至5年	150,385.89	32,500.00
5年以上	312,585.62	299,802.39
合计	8,288,840.66	7,109,819.86

**3) 按坏账计提方法分类披露**

□适用 □不适用

## 4) 按欠款方归集的期末余额前五名的其他应收款情况

单位：元

单位名称	款项的性质	期末余额	账龄	占其他应收款期末余额合计数的比例	坏账准备期末余额
单位 1	押金保证金	1,340,000.00	1 年以内/3 年以上	16.17%	580,000.00
单位 2	押金保证金	600,000.00	1 年以内	7.24%	30,000.00
单位 3	押金保证金	500,000.00	1-2 年	6.03%	50,000.00
单位 4	押金保证金	470,568.00	2-3 年/3 年以上	5.68%	430,739.40
单位 5	押金保证金	325,487.86	1-2 年	3.93%	32,548.79
合计		3,236,055.86		39.05%	1,123,288.19

## 7、预付款项

## (1) 预付款项按账龄列示

单位：元

账龄	期末余额		期初余额	
	金额	比例	金额	比例
1 年以内	13,174,788.39	90.23%	10,353,912.87	92.76%
1 至 2 年	1,060,465.34	7.26%	638,040.01	5.72%
2 至 3 年	301,537.99	2.07%	114,436.49	1.02%
3 年以上	64,620.44	0.44%	56,045.26	0.50%
合计	14,601,412.16		11,162,434.63	

账龄超过 1 年且金额重要的预付款项未及时结算原因的说明：

## (2) 按预付对象归集的期末余额前五名的预付款情况

单位名称	账面余额	占预付款项余额的比例 (%)
单位 1	805,922.50	5.52
单位 2	751,121.92	5.14
单位 3	676,127.22	4.63
单位 4	558,047.67	3.82
单位 5	541,143.25	3.71
小计	3,332,362.56	22.82

其他说明：

## 8、存货

公司是否需要遵守房地产行业的披露要求

否

## (1) 存货分类

单位：元

项目	期末余额			期初余额		
	账面余额	存货跌价准备 或合同履约成	账面价值	账面余额	存货跌价准备 或合同履约成	账面价值

		本减值准备			本减值准备	
原材料	169,597,345.04	13,774,853.56	155,822,491.48	174,010,896.79	14,102,892.71	159,908,004.08
在产品	49,574,447.57		49,574,447.57	39,836,807.92		39,836,807.92
库存商品	257,140,523.06	21,829,189.79	235,311,333.27	306,410,942.57	22,839,656.93	283,571,285.64
委托加工物资	4,371,916.45		4,371,916.45	6,205,546.78		6,205,546.78
低值易耗品	7,606,492.36		7,606,492.36	4,243,804.41		4,243,804.41
合计	488,290,724.48	35,604,043.35	452,686,681.13	530,707,998.47	36,942,549.64	493,765,448.83

## (2) 存货跌价准备和合同履约成本减值准备

单位：元

项目	期初余额	本期增加金额		本期减少金额		期末余额
		计提	其他	转回或转销	其他	
原材料	14,102,892.71	2,901,639.19		3,229,678.34		13,774,853.56
库存商品	22,839,656.93	5,443,649.25		6,454,116.39		21,829,189.79
合计	36,942,549.64	8,345,288.44		9,683,794.73		35,604,043.35

项目	确定可变现净值的具体依据	转销存货跌价准备的原因
原材料	相关产成品估计售价减去至完工估计将要发生的成本、估计的销售费用以及相关税费后的金额确定可变现净值	本期将已计提存货跌价准备的存货耗用/售出
库存商品	相关产成品估计售价减去估计的销售费用以及相关税费后的金额确定可变现净值	

## (3) 一年内到期的其他债权投资

□适用 □不适用

## 9、其他流动资产

单位：元

项目	期末余额	期初余额
待摊销合同取得成本	1,244,644.09	817,451.10
待抵扣增值税进项税额	1,319,664.12	715,907.27
预缴企业所得税	12,590.75	8,801.97
房租	6,117.60	23,371.20
合计	2,583,016.56	1,565,531.54

其他说明：

## 10、长期股权投资

单位：元

被投资单位	期初余额（账面价值）	减值准备期初余额	本期增减变动								期末余额（账面价值）	减值准备期末余额
			追加投资	减少投资	权益法下确认的投资损益	其他综合收益调整	其他权益变动	宣告发放现金股利或利润	计提减值准备	其他		
一、合营企业												

二、联营企业											
深圳市金立诚电子有限公司	38,968,467.93				223,439.24						39,191,907.17
四川永贵川虹金属表面处理有限公司	6,958,781.45				-147,261.03						6,811,520.42
北京万高众业科技股份有限公司	29,339,969.21				-1,123,244.74						28,216,724.47
成都永贵东洋轨道交通装备有限公司	19,606,715.50				1,274,343.43			510,000.00			20,371,058.93
天台大车配贸易服务有限公司	86,881.70			86,881.70							
长春富晟永贵科技有限公司	9,189,388.03				1,113,867.01						10,303,255.04
四川艾立可电子科技有限公司			11,250,000.00		-256,103.84						10,993,896.16
小计	104,150,203.82		11,250,000.00	86,881.70	1,085,040.07			510,000.00			115,888,362.19
合计	104,150,203.82		11,250,000.00	86,881.70	1,085,040.07			510,000.00			115,888,362.19

可收回金额按公允价值减去处置费用后的净额确定

适用 不适用

可收回金额按预计未来现金流量的现值确定

适用 不适用

前述信息与以前年度减值测试采用的信息或外部信息明显不一致的差异原因

公司以前年度减值测试采用信息与当年实际情况明显不一致的差异原因

其他说明：

## 11、其他非流动金融资产

单位：元

项目	期末余额	期初余额
指定为以公允价值计量且其变动计入当期损益的金融资产	5,499,365.27	
合计	5,499,365.27	

其他说明：

公司持有的股权投资系公司原持有知豆电动汽车有限公司的债权，根据其重整计划，公司持有其债权的 90%通过转股获得清偿，截至报告期末，公司已成为债转股平台的合伙人，公司将其指定为以公允价值计量且其变动计入当期损益的金融资产核算。

## 12、投资性房地产

### (1) 采用成本计量模式的投资性房地产

适用 不适用

单位：元

项目	房屋、建筑物	土地使用权	在建工程	合计
一、账面原值				
1.期初余额	70,153,490.27	10,691,605.10		80,845,095.37
2.本期增加金额				
(1) 外购				

(2) 存货\固定资产\在建工程转入				
(3) 企业合并增加				
3.本期减少金额	4,385,003.62	1,341,659.08		5,726,662.70
(1) 处置				
(2) 其他转出				
转回固定资产\无形资产	4,385,003.62	1,341,659.08		5,726,662.70
4.期末余额	65,768,486.65	9,349,946.02		75,118,432.67
二、累计折旧和累计摊销				
1.期初余额	38,645,016.06	3,098,956.07		41,743,972.13
2.本期增加金额	3,884,319.43	266,785.43		4,151,104.86
(1) 计提或摊销	3,884,319.43	266,785.43		4,151,104.86
3.本期减少金额	2,168,256.45	334,064.90		2,502,321.35
(1) 处置				
(2) 其他转出				
转回固定资产\无形资产	2,168,256.45	334,064.90		2,502,321.35
4.期末余额	40,361,079.04	3,031,676.60		43,392,755.64
三、减值准备				
1.期初余额				
2.本期增加金额				
(1) 计提				
3.本期减少金额				
(1) 处置				
(2) 其他转出				
4.期末余额				
四、账面价值				
1.期末账面价值	25,407,407.61	6,318,269.42		31,725,677.03
2.期初账面价值	31,508,474.21	7,592,649.03		39,101,123.24

可收回金额按公允价值减去处置费用后的净额确定

适用 不适用

可收回金额按预计未来现金流量的现值确定

适用 不适用

前述信息与以前年度减值测试采用的信息或外部信息明显不一致的差异原因

公司以前年度减值测试采用信息与当年实际情况明显不一致的差异原因

其他说明：

### 13、固定资产

单位：元

项目	期末余额	期初余额
固定资产	373,043,709.79	365,703,851.93
合计	373,043,709.79	365,703,851.93

#### (1) 固定资产情况

单位：元

项目	房屋及建筑物	通用设备	专用设备	运输工具	合计
一、账面原值：					
1.期初余额	358,364,478.29	43,950,549.28	286,033,065.90	16,545,357.14	704,893,450.61
2.本期增加金额	4,637,260.11	3,813,931.74	59,559,202.61	2,459,494.54	70,469,889.00
(1) 购置		3,813,931.74	52,424,741.09	2,459,494.54	58,698,167.37
(2) 在建工程转入	252,256.49		7,134,461.52		7,386,718.01
(3) 企业合并增加					
(4) 投资性房地产转回	4,385,003.62				4,385,003.62
3.本期减少金额		826,908.86	10,143,724.97	741,390.34	11,712,024.17
(1) 处置或报废		826,908.86	10,143,724.97	741,390.34	11,712,024.17
4.期末余额	363,001,738.40	46,937,572.16	335,448,543.54	18,263,461.34	763,651,315.44
二、累计折旧					
1.期初余额	112,591,286.35	29,927,565.78	161,185,872.10	14,947,419.69	318,652,143.92
2.本期增加金额	19,255,039.44	3,303,742.51	36,395,210.33	1,067,063.91	60,021,056.19
(1) 计提	17,086,782.99	3,303,742.51	36,395,210.33	1,067,063.91	57,852,799.74
2) 投资性房地产转回	2,168,256.45				2,168,256.45
3.本期减少金额		711,863.47	6,903,427.68	704,320.82	8,319,611.97
(1) 处置或报废		711,863.47	6,903,427.68	704,320.82	8,319,611.97
4.期末余额	131,846,325.79	32,519,444.82	190,677,654.75	15,310,162.78	370,353,588.14
三、减值准备					
1.期初余额		103,267.08	20,434,187.68		20,537,454.76
2.本期增加金额					
(1) 计提					
3.本期减少金额			283,437.25		283,437.25
(1) 处置或报废			283,437.25		283,437.25
4.期末余额		103,267.08	20,150,750.43		20,254,017.51
四、账面价值					
1.期末账面价值	231,155,412.61	14,314,860.26	124,620,138.36	2,953,298.56	373,043,709.79
2.期初账面价值	245,773,191.94	13,919,716.42	104,413,006.12	1,597,937.45	365,703,851.93

## (2) 未办妥产权证书的固定资产情况

单位：元

项目	账面价值	未办妥产权证书的原因
专家楼	151,799.94	工业园区统一建造的专家楼，未办理相关权证

其他说明：

## 14、在建工程

单位：元

项目	期末余额	期初余额
在建工程	168,766,273.83	16,001,538.09
合计	168,766,273.83	16,001,538.09

## (1) 在建工程情况

单位：元

项目	期末余额			期初余额		
	账面余额	减值准备	账面价值	账面余额	减值准备	账面价值
光电连接器建设项目	136,927,626.97		136,927,626.97	15,877,388.61		15,877,388.61
华东基地产业建设项目	22,053,713.72		22,053,713.72			
连接器智能化及超充产业项目	9,366,291.00		9,366,291.00			
零星工程	418,642.14		418,642.14	124,149.48		124,149.48
合计	168,766,273.83		168,766,273.83	16,001,538.09		16,001,538.09

## (2) 重要在建工程项目本期变动情况

单位：元

项目名称	预算数	期初余额	本期增加金额	本期转入固定资产金额	本期其他减少金额	期末余额	工程累计投入占预算比例	工程进度	利息资本化累计金额	其中：本期利息资本化金额	本期利息资本化率	资金来源
光电连接器建设项目	170,000,000.00	15,877,388.61	128,086,901.51	7,036,663.15		136,927,626.97	114.25%	85.00				其他
华东基地产业建设项目	525,800,000.00		22,053,713.72			22,053,713.72	4.19%	4.00				其他
合计	695,800,000.00	15,877,388.61	150,140,615.23	7,036,663.15		158,981,340.69						

## (3) 在建工程的减值测试情况

□适用 □不适用

## 15、使用权资产

## (1) 使用权资产情况

单位：元

项目	房屋及建筑物	合计
一、账面原值		
1.期初余额	24,994,128.49	24,994,128.49
2.本期增加金额	8,220,652.96	8,220,652.96
1) 租入	8,220,652.96	8,220,652.96
3.本期减少金额	4,013,624.16	4,013,624.16
1) 租赁变更	1,757,940.63	1,757,940.63
2) 租赁到期	2,255,683.53	2,255,683.53
4.期末余额	29,201,157.29	29,201,157.29
二、累计折旧		
1.期初余额	13,536,137.19	13,536,137.19
2.本期增加金额	8,647,177.78	8,647,177.78
(1) 计提	8,647,177.78	8,647,177.78
3.本期减少金额	3,937,985.11	3,937,985.11
(1) 处置		
1) 租赁变更	1,682,301.58	1,682,301.58



2) 租赁到期		2,255,683.53	2,255,683.53
4.期末余额		18,245,329.86	18,245,329.86
三、减值准备			
1.期初余额			
2.本期增加金额			
(1) 计提			
3.本期减少金额			
(1) 处置			
4.期末余额			
四、账面价值			
1.期末账面价值		10,955,827.43	10,955,827.43
2.期初账面价值		11,457,991.30	11,457,991.30

## 16、无形资产

### (1) 无形资产情况

单位：元

项目	土地使用权	专利权	非专利技术	商标	软件	合计
一、账面原值						
1.期初余额	95,461,881.87	15,417,954.70	4,690,000.00	166,669.00	25,743,733.52	141,480,239.09
2.本期增加金额	35,121,999.08	35,922.34			2,986,105.48	38,144,026.90
(1) 购置	33,780,340.00	35,922.34			2,986,105.48	36,802,367.82
(2) 内部研发						
(3) 企业合并增加						
4)投资性房地产转回	1,341,659.08					1,341,659.08
3.本期减少金额					91,025.64	91,025.64
(1) 处置					91,025.64	91,025.64
4.期末余额	130,583,880.95	15,453,877.04	4,690,000.00	166,669.00	28,638,813.36	179,533,240.35
二、累计摊销						
1.期初余额	13,860,633.39	12,425,150.97	4,617,937.27	166,669.00	15,113,982.15	46,184,372.78
2.本期增加金额	2,549,858.82	17,762.57	72,062.73		2,581,142.14	5,220,826.26
(1) 计提	2,215,793.92	17,762.57	72,062.73		2,581,142.14	4,886,761.36
2) 投资性房地产转回	334,064.90					334,064.90
3.本期减少金额					91,025.64	91,025.64
(1) 处置					91,025.64	91,025.64
4.期末余额	16,410,492.21	12,442,913.54	4,690,000.00	166,669.00	17,604,098.65	51,314,173.40
三、减值准备						
1.期初余额		2,976,837.66				2,976,837.66
2.本期增加金额						
(1) 计提						
3.本期减少金额						
(1) 处置						
4.期末余额		2,976,837.66				2,976,837.66
四、账面价值						

1.期末账面价值	114,173,388.74	34,125.84			11,034,714.71	125,242,229.29
2.期初账面价值	81,601,248.48	15,966.07	72,062.73		10,629,751.37	92,319,028.65

本期末通过公司内部研发形成的无形资产占无形资产余额的比例。

## 17、商誉

### (1) 商誉账面原值

单位：元

被投资单位名称或形成商誉的事项	期初余额	本期增加	本期减少	期末余额
		企业合并形成的	处置	
沈阳博得公司	35,257,065.66			35,257,065.66
重庆永贵公司	2,392,362.75			2,392,362.75
青岛永贵公司	648,303.57			648,303.57
合计	38,297,731.98			38,297,731.98

### (2) 商誉减值准备

单位：元

被投资单位名称或形成商誉的事项	期初余额	本期增加	本期减少	期末余额
		计提	处置	
沈阳博得公司	35,257,065.66			35,257,065.66
合计	35,257,065.66			35,257,065.66

### (3) 商誉所在资产组或资产组组合的相关信息

名称	所属资产组或组合的构成及依据	所属经营分部及依据	是否与以前年度保持一致
重庆永贵公司	能独立于其他资产组或资产组组合产生现金流入	按照业务种类进行管理	是
青岛永贵公司	能独立于其他资产组或资产组组合产生现金流入	按照业务种类进行管理	是

其他说明

### (4) 可收回金额的具体确定方法

可收回金额按公允价值减去处置费用后的净额确定

适用 不适用

可收回金额按预计未来现金流量的现值确定

适用 不适用

单位：元

项目	账面价值	可收回金额	减值金额	预测期的年限	预测期的关键参数	稳定期的关键参数	稳定期的关键参数的确定依据
重庆永贵公司	36,061,714.21	50,500,000.00		5年	收入增长率：10% 毛利率：42.21%根据历史经验及市场发展确定	收入增长率：0% 毛利率：42.21%根据历史经验及市场发展确定	折现率：9.38%根据历史经验及市场发展确定
青岛永贵公司	41,686,804.27	68,920,000.00		5年	收入增长率：5% 毛利率：42.04%根据历史经验及市场发展确定	收入增长率：0% 毛利率：42.04%根据历史经验及市场发展确定	折现率：9.38%根据历史经验及市场发展确定
合计	77,748,518.48	119,420,000.00					

前述信息与以前年度减值测试采用的信息或外部信息明显不一致的差异原因  
公司以前年度减值测试采用信息与当年实际情况明显不一致的差异原因

## 18、长期待摊费用

单位：元

项目	期初余额	本期增加金额	本期摊销金额	其他减少金额	期末余额
厂区绿化及燃气安装	3,542,432.16		966,117.86		2,576,314.30
办公楼装修	3,907,800.64	1,621,547.50	1,778,038.79		3,751,309.35
其他	1,450,639.28	2,833,383.34	2,525,742.74		1,758,279.88
合计	8,900,872.08	4,454,930.84	5,269,899.39		8,085,903.53

其他说明：

## 19、递延所得税资产/递延所得税负债

### (1) 未经抵销的递延所得税资产

单位：元

项目	期末余额		期初余额	
	可抵扣暂时性差异	递延所得税资产	可抵扣暂时性差异	递延所得税资产
资产减值准备	49,381,914.75	6,581,305.93	69,687,316.16	10,289,131.33
内部交易未实现利润	3,547,056.16	536,132.56	5,829,735.14	870,779.03
递延收益	5,563,699.86	834,554.98	7,108,185.85	1,066,227.88
租赁负债	11,096,663.27	1,807,571.11		
合计	69,589,334.04	9,759,564.58	82,625,237.15	12,226,138.24

### (2) 未经抵销的递延所得税负债

单位：元

项目	期末余额		期初余额	
	应纳税暂时性差异	递延所得税负债	应纳税暂时性差异	递延所得税负债
固定资产加速折旧暂时性差异	5,596,589.64	839,488.45	6,859,248.95	1,028,887.34
使用权资产	10,955,827.43	1,799,998.38		
合计	16,552,417.07	2,639,486.83	6,859,248.95	1,028,887.34

### (3) 以抵销后净额列示的递延所得税资产或负债

单位：元

项目	递延所得税资产和负债期末互抵金额	抵销后递延所得税资产或负债期末余额	递延所得税资产和负债期初互抵金额	抵销后递延所得税资产或负债期初余额
递延所得税资产	2,639,486.83	7,120,077.75	1,028,887.34	11,197,250.90
递延所得税负债	2,639,486.83		1,028,887.34	

### (4) 未确认递延所得税资产明细

单位：元

项目	期末余额	期初余额
----	------	------

可抵扣暂时性差异	175,535,311.00	198,946,262.60
可抵扣亏损	913,003,799.59	852,717,020.15
合计	1,088,539,110.59	1,051,663,282.75

## (5) 未确认递延所得税资产的可抵扣亏损将于以下年度到期

单位：元

年份	期末金额	期初金额	备注
2023 年		186,185.30	
2024 年	1,611,930.41	1,611,930.41	
2025 年	6,956,901.77	6,956,901.77	
2026 年	12,571,596.33	12,571,596.33	
2027 年	14,686,347.96	14,686,347.96	
2028 年	22,903,338.49	23,344,490.92	
2029 年	77,299,390.57	77,299,390.57	
2030 年	578,082,463.14	615,622,369.45	
2031 年	63,927,218.71	63,927,218.71	
2032 年	36,510,588.73	36,510,588.73	
2033 年	98,454,023.48		
合计	913,003,799.59	852,717,020.15	

其他说明：

## 20、其他非流动资产

单位：元

项目	期末余额			期初余额		
	账面余额	减值准备	账面价值	账面余额	减值准备	账面价值
预付设备工程款	27,483,213.31		27,483,213.31	25,980,997.37		25,980,997.37
预付软件款	492,770.24		492,770.24	1,370,751.29		1,370,751.29
合计	27,975,983.55		27,975,983.55	27,351,748.66		27,351,748.66

其他说明：

## 21、所有权或使用权受到限制的资产

单位：元

项目	期末				期初			
	账面余额	账面价值	受限类型	受限情况	账面余额	账面价值	受限类型	受限情况
货币资金	8,643,103.28	8,643,103.28	保证	银行承兑汇票保证金存款及保函保证金存款	4,000,757.74	4,000,757.74	保证	银行承兑汇票保证金存款及保函保证金存款
货币资金					98,421,378.99	98,421,378.99	用途受限	募集资金用途受到限制
应收款项融资					332,500.00	332,500.00	质押	票据池质押开票
合计	8,643,103.28	8,643,103.28			102,754,636.73	102,754,636.73		

其他说明：

## 22、短期借款

### (1) 短期借款分类

单位：元

项目	期末余额	期初余额
已贴现未到期的商业汇票	900,000.00	1,902,414.30
合计	900,000.00	1,902,414.30

短期借款分类的说明：

## 23、应付票据

单位：元

种类	期末余额	期初余额
银行承兑汇票	90,799,152.99	106,573,920.61
合计	90,799,152.99	106,573,920.61

本期末已到期未支付的应付票据总额为元，到期未付的原因为。

## 24、应付账款

### (1) 应付账款列示

单位：元

项目	期末余额	期初余额
材料款	493,097,147.65	473,935,931.85
工程设备款	41,943,278.34	6,796,726.65
合计	535,040,425.99	480,732,658.50

## 25、其他应付款

单位：元

项目	期末余额	期初余额
其他应付款	35,094,166.38	39,015,376.58
合计	35,094,166.38	39,015,376.58

### (1) 其他应付款

#### 1) 按款项性质列示其他应付款

单位：元

项目	期末余额	期初余额
应付未付款	23,843,464.91	26,171,888.16
限制性股票	7,423,990.00	10,564,000.00
押金保证金	3,617,604.90	2,125,493.35
其他	209,106.57	153,995.07
合计	35,094,166.38	39,015,376.58

#### 2) 按交易对手方归集的期末余额前五名的其他应付款情况

其他说明：

**26、预收款项****(1) 预收款项列示**

单位：元

项目	期末余额	期初余额
房租费	1,011,575.96	828,971.46
合计	1,011,575.96	828,971.46

**27、合同负债**

单位：元

项目	期末余额	期初余额
待执行销售合同	12,374,665.11	9,483,766.58
合计	12,374,665.11	9,483,766.58

**28、应付职工薪酬****(1) 应付职工薪酬列示**

单位：元

项目	期初余额	本期增加	本期减少	期末余额
一、短期薪酬	55,139,195.51	299,263,833.32	290,530,973.59	63,872,055.24
二、离职后福利-设定提存计划	36,624.03	22,648,553.22	22,318,344.76	366,832.49
合计	55,175,819.54	321,912,386.54	312,849,318.35	64,238,887.73

**(2) 短期薪酬列示**

单位：元

项目	期初余额	本期增加	本期减少	期末余额
1、工资、奖金、津贴和补贴	53,697,880.53	263,084,891.71	254,610,773.12	62,171,999.12
2、职工福利费		7,558,807.66	7,558,807.66	
3、社会保险费	23,098.99	14,033,567.95	13,974,194.80	82,472.14
其中：医疗保险费	22,211.55	13,191,136.71	13,150,360.40	62,987.86
工伤保险费	887.44	778,742.26	760,145.42	19,484.28
生育保险费		63,688.98	63,688.98	
4、住房公积金	4,116.00	9,485,473.77	9,485,473.77	4,116.00
5、工会经费和职工教育经费	1,414,099.99	5,101,092.23	4,901,724.24	1,613,467.98
合计	55,139,195.51	299,263,833.32	290,530,973.59	63,872,055.24

**(3) 设定提存计划列示**

单位：元

项目	期初余额	本期增加	本期减少	期末余额
1、基本养老保险	35,491.60	21,823,843.33	21,504,922.30	354,412.63
2、失业保险费	1,132.43	824,709.89	813,422.46	12,419.86
合计	36,624.03	22,648,553.22	22,318,344.76	366,832.49

其他说明：

**29、应交税费**

单位：元

项目	期末余额	期初余额
增值税	9,788,332.80	16,824,372.73
企业所得税	699,975.17	3,304,136.06
个人所得税	388,716.47	688,065.57
城市维护建设税	564,605.78	1,170,762.08
房产税	1,302,613.28	1,454,739.09
土地使用税	434,152.98	
教育费附加	332,005.16	661,777.97
印花税	213,813.70	120,413.97
地方教育附加	195,754.85	441,185.32
地方水利建设基金	1,518.78	3,508.32
合计	13,921,488.97	24,668,961.11

其他说明：

**30、一年内到期的非流动负债**

单位：元

项目	期末余额	期初余额
一年内到期的租赁负债	5,506,800.08	7,171,197.95
合计	5,506,800.08	7,171,197.95

其他说明：

**31、其他流动负债**

单位：元

项目	期末余额	期初余额
待转销项税额	1,608,706.94	1,232,889.65
少数股权远期收购义务	40,000,000.00	
合计	41,608,706.94	1,232,889.65

**32、租赁负债**

单位：元

项目	期末余额	期初余额
租赁负债	5,589,863.19	4,209,668.57
合计	5,589,863.19	4,209,668.57

其他说明：

**33、预计负债**

单位：元

项目	期末余额	期初余额	形成原因
合同预计负债	514,358.31	1,373,088.99	项目质保费
合计	514,358.31	1,373,088.99	

其他说明，包括重要预计负债的相关重要假设、估计说明：

### 34、递延收益

单位：元

项目	期初余额	本期增加	本期减少	期末余额	形成原因
政府补助	31,818,720.46	4,650,703.14	5,957,077.52	30,512,346.08	与资产相关
合计	31,818,720.46	4,650,703.14	5,957,077.52	30,512,346.08	

其他说明：

### 35、股本

单位：元

	期初余额	本次变动增减(+、-)					期末余额
		发行新股	送股	公积金转股	其他	小计	
股份总数	385,161,857.00	1,627,400.00				1,627,400.00	386,789,257.00

其他说明：

1) 根据公司第五届董事会第三次会议和 2022 年第二次临时股东大会决议，公司申请以定向增发的方式向 35 名激励对象授予限制性人民币普通股（A 股）150,000 股，每股授予价格为人民币 6.95 元，缴付出资总额为 1,042,500.00 元，其中，计入股本 150,000.00 元，计入资本公积（股本溢价）892,500.00 元。上述增资事项业经天健会计师事务所（特殊普通合伙）审验并由其出具《验资报告》（天健验（2023）489 号）。

2) 根据公司第五届董事会第四次会议决议，公司于 2022 年 10 月向激励对象授予的 2022 年限制性股票激励计划第一个归属期的归属条件已经成就，公司申请以定向增发的方式向 170 名激励对象授予人民币普通股（A 股）1,477,400 股，每股授予价格为人民币 6.95 元，缴付出资总额为 10,267,930.00 元，其中，计入股本 1,477,400.00 元，计入资本公积（股本溢价）8,790,530.00 元。上述增资事项业经天健会计师事务所（特殊普通合伙）审验并由其出具《验资报告》（天健验（2023）571 号）。

### 36、资本公积

单位：元

项目	期初余额	本期增加	本期减少	期末余额
资本溢价（股本溢价）	1,777,326,432.87	9,683,030.00	26,866,901.88	1,760,142,560.99
其他资本公积	4,588,645.49	15,075,881.39	19,664,526.88	
合计	1,781,915,078.36	24,758,911.39	46,531,428.76	1,760,142,560.99

其他说明，包括本期增减变动情况、变动原因说明：

1) 本期增加资本公积（股本溢价）9,683,030.00 元，详见本财务报表附注五（一）34 之说明。

2) 本期公司向江苏永贵公司增资 6,400,000.00 元，增资款与增资日享有子公司可辨认净资产份额的差额 6,531,428.76 元作为权益性交易冲减资本公积（股本溢价）。

3) 公司实施以权益结算的股份支付，本期以股份支付换取的职工服务金额为 15,075,881.39 元，相应增加其他资本公积。

4) 因存在子公司少数股权远期收购义务，冲减资本公积 40,000,000.00 元，其中冲减其他资本公积 19,664,526.88 元，冲减资本溢价（股本溢价）20,335,473.12 元。



### 37、库存股

单位：元

项目	期初余额	本期增加	本期减少	期末余额
限制性普通股	10,564,000.00	1,042,500.00	4,182,510.00	7,423,990.00
合计	10,564,000.00	1,042,500.00	4,182,510.00	7,423,990.00

其他说明，包括本期增减变动情况、变动原因说明：

1) 本期公司授予预留限制性人民币普通股（A 股）150,000 股，相应增加已授予但尚未解锁的增资金额 1,042,500.00 元。

2) 本期第一类限制性股票第一个解除限售期解除限售条件成就，解锁限制性人民币普通股（A 股）601,800 股，相应的减少库存股 4,182,510.00 元。

### 38、盈余公积

单位：元

项目	期初余额	本期增加	本期减少	期末余额
法定盈余公积	42,167,837.69	5,371,173.15		47,539,010.84
合计	42,167,837.69	5,371,173.15		47,539,010.84

盈余公积说明，包括本期增减变动情况、变动原因说明：

本期法定盈余公积增加 5,371,173.15 元，系根据母公司弥补以前年度亏损后的金额计提 10% 的法定盈余公积。

### 39、未分配利润

单位：元

项目	本期	上期
调整后期初未分配利润	37,550,188.80	-117,157,097.12
加：本期归属于母公司所有者的净利润	101,063,036.32	154,707,285.92
减：提取法定盈余公积	5,371,173.15	
期末未分配利润	133,242,051.97	37,550,188.80

调整期初未分配利润明细：

- 1)、由于《企业会计准则》及其相关新规定进行追溯调整，影响期初未分配利润元。
- 2)、由于会计政策变更，影响期初未分配利润元。
- 3)、由于重大会计差错更正，影响期初未分配利润元。
- 4)、由于同一控制导致的合并范围变更，影响期初未分配利润元。
- 5)、其他调整合计影响期初未分配利润元。

### 40、营业收入和营业成本

单位：元

项目	本期发生额		上期发生额	
	收入	成本	收入	成本
主营业务	1,495,328,495.47	1,057,985,799.71	1,480,718,547.87	1,033,040,378.24

其他业务	23,044,058.82	14,311,747.76	29,641,942.62	11,679,215.62
合计	1,518,372,554.29	1,072,297,547.47	1,510,360,490.49	1,044,719,593.86

经审计扣除非经常损益前后净利润孰低是否为负值

是 否

营业收入、营业成本的分解信息：

单位：元

合同分类	分部 1		分部 2		本期数		合计	
	营业收入	营业成本	营业收入	营业成本	营业收入	营业成本	营业收入	营业成本
业务类型								
其中：								
轨道交通与工业					670,574,118.11	398,307,930.48	670,574,118.11	398,307,930.48
车载与能源信息					768,213,100.97	628,895,260.06	768,213,100.97	628,895,260.06
特种装备及其他					73,948,840.61	40,803,706.99	73,948,840.61	40,803,706.99
按经营地区分类								
其中：								
市场或客户类型								
其中：								
合同类型								
其中：								
按商品转让的时间分类								
其中：								
在某一时点确认收入					1,512,736,059.69	1,068,006,897.53	1,512,736,059.69	1,068,006,897.53
按合同期限分类								
其中：								
按销售渠道分类								
其中：								
合计								

其他说明

与分摊至剩余履约义务的交易价格相关的信息：

本报告期末已签订合同、但尚未履行或尚未履行完毕的履约义务所对应的收入金额为 350,843,960.22 元，其中，350,843,960.22 元预计将于 2024 年度确认收入。

合同中可变对价相关信息：

重大合同变更或重大交易价格调整

#### 41、税金及附加

单位：元

项目	本期发生额	上期发生额
城市维护建设税	3,243,573.30	3,218,386.13
教育费附加	1,895,918.46	1,875,496.36
房产税	2,973,405.64	3,045,342.65

土地使用税	556,167.14	664,155.85
车船使用税	24,202.20	23,349.60
印花税	957,688.79	729,630.04
地方教育附加	1,162,638.63	1,179,978.24
环境保护税	77.80	46.42
合计	10,813,671.96	10,736,385.29

其他说明：

#### 42、管理费用

单位：元

项目	本期发生额	上期发生额
职工薪酬	59,307,263.71	53,037,422.73
折旧及无形资产摊销	21,543,788.88	22,468,936.85
办公费	6,293,999.10	8,498,915.41
业务招待费	5,377,756.95	5,223,793.61
中介机构费	6,753,024.64	4,394,440.19
差旅费及汽车费用	3,423,230.43	2,650,314.21
其他	3,224,077.12	6,256,892.15
股权激励	1,600,532.31	497,013.01
合计	107,523,673.14	103,027,728.16

其他说明：

#### 43、销售费用

单位：元

项目	本期发生额	上期发生额
职工薪酬	47,586,016.94	39,824,892.47
差旅费及业务招待费	45,400,949.15	29,430,780.95
售后服务费	15,055,744.97	14,567,716.63
包装费	7,495,221.32	8,613,008.78
业务咨询费	6,283,671.64	6,694,905.04
业务宣传费	2,967,253.35	1,153,189.34
其他	4,026,621.25	3,425,778.11
股权激励	2,592,977.51	521,642.27
合计	131,408,456.13	104,231,913.59

其他说明：

#### 44、研发费用

单位：元

项目	本期发生额	上期发生额
职工薪酬	77,654,658.70	66,586,151.41

直接材料	19,265,276.05	22,361,665.39
其他费用	20,130,804.88	12,221,262.36
折旧与摊销	8,810,274.34	4,640,777.27
股权激励	6,460,949.06	1,062,379.14
合计	132,321,963.03	106,872,235.57

其他说明：

#### 45、财务费用

单位：元

项目	本期发生额	上期发生额
利息收入	-29,251,903.62	-25,706,850.62
汇兑损益	1,800.70	-477,603.52
未确认融资费用摊销	473,124.08	584,020.16
手续费及其他	245,443.78	346,489.01
合计	-28,531,535.06	-25,253,944.97

其他说明：

#### 46、其他收益

单位：元

产生其他收益的来源	本期发生额	上期发生额
与资产相关的政府补助	5,957,077.52	5,363,086.51
与收益相关的政府补助	11,355,675.04	6,253,899.74
代扣个人所得税手续费返还	148,363.57	72,395.80
增值税加计抵减	6,570,861.22	

#### 47、公允价值变动收益

单位：元

产生公允价值变动收益的来源	本期发生额	上期发生额
交易性金融资产	65,267.48	-389,569.01
合计	65,267.48	-389,569.01

其他说明：

#### 48、投资收益

单位：元

项目	本期发生额	上期发生额
权益法核算的长期股权投资收益	1,218,317.90	2,976,918.19
处置长期股权投资产生的投资收益	18,523.27	28,989.34
债务重组收益	3,644,200.70	-978,234.38
理财产品收益	112,115.97	1,076,137.97
应收款项融资贴现损失	-1,043,436.11	-1,978,524.99
合计	3,949,721.73	1,125,286.13

其他说明：

#### 49、信用减值损失

单位：元

项目	本期发生额	上期发生额
应收票据坏账损失	-2,857,469.83	-366,776.21
应收账款坏账损失	-5,182,471.22	-11,375,876.24
其他应收款坏账损失	-813,480.27	-187,412.93
合计	-8,853,421.32	-11,930,065.38

其他说明：

#### 50、资产减值损失

单位：元

项目	本期发生额	上期发生额
一、存货跌价损失及合同履约成本减值损失	-8,345,288.44	-8,616,803.25
四、固定资产减值损失		-500,175.64
合计	-8,345,288.44	-9,116,978.89

其他说明：

#### 51、资产处置收益

单位：元

资产处置收益的来源	本期发生额	上期发生额
固定资产处置收益	535,013.39	-374,250.17
使用权资产处置收益	66,006.75	

#### 52、营业外收入

单位：元

项目	本期发生额	上期发生额	计入当期非经常性损益的金额
非流动资产毁损报废利得	10,986.04	3,640.00	10,986.04
质量罚款收入	929,812.20	862,372.15	929,812.20
其他	27,409.44	894,688.81	27,409.44
合计	968,207.68	1,760,700.96	968,207.68

其他说明：

#### 53、营业外支出

单位：元

项目	本期发生额	上期发生额	计入当期非经常性损益的金额
对外捐赠	2,465,000.00	2,201,200.00	2,465,000.00
质量赔偿支出	484,878.52		484,878.52
罚款支出	43,104.71	240,470.47	43,104.71

非流动资产毁损报废损失	28,968.03	65,068.13	28,968.03
地方水利建设基金	9,722.09	7,748.30	
其他	15,272.90	782,054.99	15,272.90
合计	3,046,946.25	3,296,541.89	3,037,224.16

其他说明：

## 54、所得税费用

### (1) 所得税费用表

单位：元

项目	本期发生额	上期发生额
当期所得税费用	1,109,983.00	1,663,697.19
递延所得税费用	4,077,173.15	1,756,942.45
合计	5,187,156.15	3,420,639.64

### (2) 会计利润与所得税费用调整过程

单位：元

项目	本期发生额
利润总额	101,909,315.99
按法定/适用税率计算的所得税费用	15,286,397.40
子公司适用不同税率的影响	-1,160,358.92
非应税收入的影响	-160,872.24
不可抵扣的成本、费用和损失的影响	5,039,204.62
本期未确认递延所得税资产的可抵扣暂时性差异或可抵扣亏损的影响	9,234,185.99
研发费用加计扣除的影响	-16,517,805.97
固定资产加速折旧的影响	-1,246,442.62
弥补以前年度亏损的影响	-5,982,867.07
其他	695,714.96
所得税费用	5,187,156.15

其他说明：

## 55、现金流量表项目

### (1) 与经营活动有关的现金

收到的其他与经营活动有关的现金

单位：元

项目	本期发生额	上期发生额
收到各类经营性银行保证金	27,885,658.89	23,563,984.74
收到及收回各类保证金、押金	6,391,117.08	4,150,247.66
收到的财政补助款及奖励款	16,006,378.18	7,182,699.74
利息收入	29,251,903.62	25,706,850.62
房租收入	9,646,369.23	6,739,591.88
其他	1,201,939.71	2,024,771.50

合计	90,383,366.71	69,368,146.14
----	---------------	---------------

收到的其他与经营活动有关的现金说明：

支付的其他与经营活动有关的现金

单位：元

项目	本期发生额	上期发生额
支付各类经营性银行保证金	32,528,004.43	10,686,918.50
支付及归还各类保证金、押金	6,169,127.84	4,026,190.32
支付各项付现费用	129,203,743.92	97,381,704.79
合计	167,900,876.19	112,094,813.61

支付的其他与经营活动有关的现金说明：

### (2) 与投资活动有关的现金

收到的其他与投资活动有关的现金

单位：元

项目	本期发生额	上期发生额
定期存款收回	200,000,000.00	393,000,000.00
理财产品赎回	21,500,000.00	88,430,000.00
合计	221,500,000.00	481,430,000.00

支付的其他与投资活动有关的现金

单位：元

项目	本期发生额	上期发生额
购买定期存单	100,000,000.00	170,000,000.00
购买理财产品		41,780,000.00
合计	100,000,000.00	211,780,000.00

支付的重要的与投资活动有关的现金

### (3) 与筹资活动有关的现金

支付的其他与筹资活动有关的现金

单位：元

项目	本期发生额	上期发生额
支付房屋租金	9,435,521.28	7,941,269.15
购买深圳永贵公司少数股东股权		21,459,441.00
合计	9,435,521.28	29,400,710.15

支付的其他与筹资活动有关的现金说明：

筹资活动产生的各项负债变动情况

适用 不适用

#### (4) 不涉及当期现金收支、但影响企业财务状况或在未来可能影响企业现金流量的重大活动及财务影响

##### 1) 筹资活动相关负债变动情况

项目	期初数	本期增加		本期减少		期末数
		现金变动	非现金变动	现金变动	非现金变动	
短期借款	1,902,414.30	900,000.00		1,902,414.30		900,000.00
租赁负债（含一年内到期的租赁负债）	11,380,866.52		9,151,318.03	9,435,521.28		11,096,663.27
小计	13,283,280.82	900,000.00	9,151,318.03	11,337,935.58		11,996,663.27

##### 2) 不涉及现金收支的商业汇票背书转让金额

项目	本期数	上年同期数
背书转让的商业汇票金额	608,565,707.10	495,111,702.59
其中：支付货款	606,022,533.62	486,207,579.55
支付固定资产等长期资产购置款	2,543,173.48	8,904,123.04

## 56、现金流量表补充资料

### (1) 现金流量表补充资料

单位：元

补充资料	本期金额	上期金额
1. 将净利润调节为经营活动现金流量		
净利润	96,722,159.84	152,073,903.15
加：资产减值准备	17,198,709.76	21,047,044.27
固定资产折旧、油气资产折耗、生产性生物资产折旧	61,737,119.17	54,164,834.92
使用权资产折旧	8,647,177.78	7,188,897.12
无形资产摊销	5,153,546.79	4,989,317.32
长期待摊费用摊销	5,269,899.39	4,236,352.96
处置固定资产、无形资产和其他长期资产的损失（收益以“-”号填列）	-601,020.14	374,250.17
固定资产报废损失（收益以“-”号填列）	17,981.99	61,428.13
公允价值变动损失（收益以“-”号填列）	-65,267.48	389,569.01
财务费用（收益以“-”号填列）	474,924.78	106,416.64
投资损失（收益以“-”号填列）	-3,949,721.73	-1,125,286.13
递延所得税资产减少（增加以“-”号填列）	4,077,173.15	1,756,942.45
递延所得税负债增加（减少以“-”号填列）		
存货的减少（增加以“-”号填列）	32,733,479.26	-107,532,426.71
经营性应收项目的减少（增加以“-”号填列）	-112,127,871.11	-288,515,318.59
经营性应付项目的增加（减少以“-”号填列）	20,921,687.34	221,483,831.19
其他	15,075,881.39	2,767,333.00
经营活动产生的现金流量净额	151,285,860.18	73,467,088.90



2. 不涉及现金收支的重大投资和筹资活动		
债务转为资本		
一年内到期的可转换公司债券		
融资租入固定资产		
3. 现金及现金等价物净变动情况：		
现金的期末余额	554,579,565.70	529,488,355.27
减：现金的期初余额	529,488,355.27	273,757,253.92
加：现金等价物的期末余额		
减：现金等价物的期初余额		
现金及现金等价物净增加额	25,091,210.43	255,731,101.35

## （2）现金和现金等价物的构成

单位：元

项目	期末余额	期初余额
一、现金	554,579,565.70	529,488,355.27
其中：库存现金	5,853.21	17,636.91
可随时用于支付的银行存款	554,566,346.66	529,460,800.20
可随时用于支付的其他货币资金	7,365.83	9,918.16
三、期末现金及现金等价物余额	554,579,565.70	529,488,355.27

## （3）不属于现金及现金等价物的货币资金

单位：元

项目	本期金额	上期金额	不属于现金及现金等价物的理由
银行存款	120,000,000.00	220,000,000.00	到期日在 3 个月以上的定期存款及结构性存款
其他货币资金	8,643,103.28	4,000,757.74	保证金，不可随时支取
合计	128,643,103.28	224,000,757.74	

其他说明：

## 57、外币货币性项目

### （1）外币货币性项目

单位：元

项目	期末外币余额	折算汇率	期末折算人民币余额
货币资金			1,504,176.70
其中：美元	212,217.52	7.0827	1,503,073.03
欧元	140.43	7.8592	1,103.67
港币			
应收账款			150,645.91
其中：美元	21,269.56	7.0827	150,645.91
欧元			
港币			
长期借款			
其中：美元			

欧元			
港币			

其他说明：

(2) 境外经营实体说明，包括对于重要的境外经营实体，应披露其境外主要经营地、记账本位币及选择依据，记账本位币发生变化的还应披露原因。

适用 不适用

## 58、租赁

### (1) 本公司作为承租方

适用 不适用

未纳入租赁负债计量的可变租赁付款额

适用 不适用

简化处理的短期租赁或低价值资产的租赁费用

适用 不适用

1) 使用权资产相关信息详见本财务报表附注五(一)14之说明。

2) 公司对短期租赁和低价值资产租赁的会计政策详见本财务报表附注三(二十九)之说明。计入当期损益的短期租赁费用和低价值资产租赁费用金额如下：

项 目	本期数	上年同期数
短期租赁费用	1,963,267.26	1,957,051.24
合 计	1,963,267.26	1,957,051.24

### 3) 与租赁相关的当期损益及现金流

项 目	本期数	上年同期数
租赁负债的利息费用	473,124.08	584,020.16
与租赁相关的总现金流出	11,398,788.54	9,898,320.39

涉及售后租回交易的情况

### (2) 本公司作为出租方

作为出租人的经营租赁

适用 不适用

单位：元

项目	租赁收入	其中：未计入租赁收款额的可变租赁付款额相关的收入
租赁收入	5,636,494.60	
合计	5,636,494.60	

作为出租人的融资租赁

适用 不适用

未来五年每年未折现租赁收款额

适用 不适用

未折现租赁收款额与租赁投资净额的调节表

经营租赁资产

项目	期末数	上年年末数
投资性房地产	31,725,677.03	39,101,123.24

### (3) 作为生产商或经销商确认融资租赁销售损益

适用 不适用

## 八、研发支出

单位：元

项目	本期发生额	上期发生额
职工薪酬	77,654,658.70	66,586,151.41
直接材料	19,265,276.05	22,361,665.39
折旧与摊销	8,810,274.34	4,640,777.27
其他费用	20,130,804.88	12,221,262.36
股权激励	6,460,949.06	1,062,379.14
合计	132,321,963.03	106,872,235.57
其中：费用化研发支出	132,321,963.03	106,872,235.57

## 九、合并范围的变更

### 1、其他原因的合并范围变动

说明其他原因导致的合并范围变动（如，新设子公司、清算子公司等）及其相关情况：

公司名称	股权取得方式	股权取得时点	出资额	出资比例
湖南永贵公司	新设	2023 年 7 月	尚未出资	
合肥永贵公司	新设	2023 年 9 月	尚未出资	
深圳永贵交通	新设	2023 年 11 月	尚未出资	
大连永贵公司	新设	2023 年 12 月	尚未出资	

## 十、在其他主体中的权益

### 1、在子公司中的权益

#### (1) 企业集团的构成

单位：元

子公司名称	注册资本	主要经营地	注册地	业务性质	持股比例		取得方式
					直接	间接	
四川永贵公司	100,000,000.00	绵阳	绵阳	制造业	100.00%		设立
深圳永贵公司	90,500,000.00	深圳	深圳	制造业	77.90%		设立
重庆永贵公司	25,000,000.00	绵阳	绵阳	制造业	86.00%		设立

北京永列公司	22,222,200.00	北京	北京	制造业	73.00%		设立
唐山永鑫贵公司	10,000,000.00	唐山	唐山	制造业	51.00%		设立
浙江博得公司	66,640,000.00	台州	台州	制造业	75.00%		设立
江苏永贵公司	45,000,000.00	江苏	江苏	制造业	89.33%		设立
青岛永贵公司	10,000,000.00	青岛	青岛	制造业	58.00%		设立
长春永贵公司	10,000,000.00	长春	长春	制造业	60.00%		设立
河北永贵公司	50,000,000.00	河北	河北	制造业	100.00%		设立
洛阳奥联公司	8,000,000.00	河南	河南	制造业	76.00%		设立
永贵金华公司	30,000,000.00	金华	金华	制造业	100.00%		设立
郑州永贵公司	30,000,000.00	郑州	郑州	制造业	100.00%		设立
武汉永贵公司	30,000,000.00	湖北	湖北	制造业	100.00%		设立
南昌永贵公司	30,000,000.00	江西	江西	制造业	100.00%		设立
广州永贵公司	30,000,000.00	广州	广州	制造业	100.00%		设立
山东永贵公司	50,000,000.00	山东	山东	制造业	100.00%		设立
合肥永贵公司	30,000,000.00	安徽	安徽	制造业	100.00%		设立
湖南永贵公司	30,000,000.00	湖南	湖南	制造业	100.00%		设立

在子公司的持股比例不同于表决权比例的说明：

持有半数或以下表决权但仍控制被投资单位、以及持有半数以上表决权但不控制被投资单位的依据：

对于纳入合并范围的重要的结构化主体，控制的依据：

确定公司是代理人还是委托人的依据：

其他说明：

## 2、在子公司的所有者权益份额发生变化且仍控制子公司的交易

### (1) 在子公司所有者权益份额发生变化的情况说明

子公司名称	变动时间	变动前持股比例	变动后持股比例
江苏永贵公司	2023年8月	91.35%	92.36%

### (2) 交易对于少数股东权益及归属于母公司所有者权益的影响

单位：元

	江苏永贵
购买成本/处置对价	6,400,000.00
--现金	6,400,000.00
--非现金资产的公允价值	
购买成本/处置对价合计	6,400,000.00
减：按取得/处置的股权比例计算的子公司净资产份额	-131,428.76
差额	6,531,428.76
其中：调整资本公积	6,531,428.76
调整盈余公积	
调整未分配利润	

其他说明：

## 3、在合营安排或联营企业中的权益

### (1) 不重要的合营企业和联营企业的汇总财务信息

单位：元

	期末余额/本期发生额	期初余额/上期发生额

合营企业:		
下列各项按持股比例计算的合计数		
联营企业:		
投资账面价值合计	115,888,362.19	104,150,203.82
下列各项按持股比例计算的合计数		
--净利润	1,085,040.07	3,082,976.09
--综合收益总额	1,085,040.07	3,082,976.09

其他说明:

## 十一、政府补助

### 1、报告期末按应收金额确认的政府补助

适用 不适用

未能在预计时点收到预计金额的政府补助的原因

适用 不适用

### 2、涉及政府补助的负债项目

适用 不适用

单位：元

会计科目	期初余额	本期新增补助金额	本期计入营业外收入金额	本期转入其他收益金额	本期其他变动	期末余额	与资产/收益相关
递延收益	31,818,720.46	4,650,703.14		5,957,077.52		30,512,346.08	与资产相关

### 3、计入当期损益的政府补助

适用 不适用

单位：元

会计科目	本期发生额	上期发生额
其他收益	17,312,752.56	11,616,986.25

其他说明

## 十二、与金融工具相关的风险

### 1、金融工具产生的各类风险

本公司从事风险管理的目标是在风险和收益之间取得平衡，将风险对本公司经营业绩的负面影响降至最低水平，使股东和其他权益投资者的利益最大化。基于该风险管理目标，本公司风险管理的基本策略是确认和分析本公司面临的各种风险，建立适当的风险承受底线和进行风险管理，并及时可靠地对各种风险进行监督，将风险控制在限定的范围内。

本公司在日常活动中面临各种与金融工具相关的风险，主要包括信用风险、流动性风险及市场风险。管理层已审议并批准管理这些风险的政策，概括如下。

#### (一) 信用风险

信用风险，是指金融工具的一方不能履行义务，造成另一方发生财务损失的风险。

##### 1. 信用风险管理实务

##### (1) 信用风险的评价方法

公司在每个资产负债表日评估相关金融工具的信用风险自初始确认后是否已显著增加。在确定信用风险自初始确认后是否显著增加时，公司考虑在无须付出不必要的额外成本或努力即可获得合理且有依据的信息，包括基于历史数据的定性和定量分析、外部信用风险评级以及前瞻性信息。公司以单项金融工具或者具有相似信用风险特征的金融工具组合为基础，通过比较金融工具在资产负债表日发生违约的风险与在初始确认日发生违约的风险，以确定金融工具预计存续期内发生违约风险的变化情况。

当触发以下一个或多个定量、定性标准时，公司认为金融工具的信用风险已发生显著增加：

- 1) 定量标准主要为资产负债表日剩余存续期违约概率较初始确认时上升超过一定比例；
- 2) 定性标准主要为债务人经营或财务情况出现重大不利变化、现存的或预期的技术、市场、经济或法律环境变化并将对债务人对公司的还款能力产生重大不利影响等。

#### (2) 违约和已发生信用减值资产的定义

当金融工具符合以下一项或多项条件时，公司将该金融资产界定为已发生违约，其标准与已发生信用减值的定义一致：

- 1) 债务人发生重大财务困难；
- 2) 债务人违反合同中对债务人的约束条款；
- 3) 债务人很可能破产或进行其他财务重组；
- 4) 债权人出于与债务人财务困难有关的经济或合同考虑，给予债务人在任何其他情况下都不会做出的让步。

#### 2. 预期信用损失的计量

预期信用损失计量的关键参数包括违约概率、违约损失率和违约风险敞口。公司考虑历史统计数据（如交易对手评级、担保方式及抵质押物类别、还款方式等）的定量分析及前瞻性信息，建立违约概率、违约损失率及违约风险敞口模型。

3. 金融工具损失准备期初余额与期末余额调节表详见本财务报表附注五(一)3、五(一)4、五(一)5、五(一)7之说明。

#### 4. 信用风险敞口及信用风险集中度

本公司的信用风险主要来自货币资金和应收款项。为控制上述相关风险，本公司分别采取了以下措施。

##### (1) 货币资金

本公司将银行存款和其他货币资金存放于信用评级较高的金融机构，故其信用风险较低。

##### (2) 应收款项

本公司持续对采用信用方式交易的客户进行信用评估。根据信用评估结果，本公司选择与经认可的且信用良好的客户进行交易，并对其应收款项余额进行监控，以确保本公司不会面临重大坏账风险。

由于本公司的应收账款风险点分布于多个合作方和多个客户，截至 2023 年 12 月 31 日，本公司应收账款的 27.94%（2022 年 12 月 31 日：37.30%）源于余额前五名客户，本公司不存在重大的信用集中风险。

本公司所承受的最大信用风险敞口为资产负债表中每项金融资产的账面价值。

#### (二) 流动性风险

流动性风险，是指本公司在履行以交付现金或其他金融资产的方式结算的义务时发生资金短缺的风险。流动性风险可能源于无法尽快以公允价值售出金融资产；或者源于对方无法偿还其合同债务；或者源于提前到期的债务；或者源于无法产生预期的现金流量。

为控制该项风险，本公司综合运用票据结算、银行借款等多种融资手段，并采取长、短期融资方式适当结合，优化融资结构的方法，保持融资持续性与灵活性之间的平衡。本公司已从多家商业银行取得银行授信额度以满足营运资金需求和资本开支。

#### 金融负债按剩余到期日分类

项目	期末数				
	账面价值	未折现合同金额	1 年以内	1-3 年	3 年以上
银行借款	900,000.00	900,000.00	900,000.00		
应付票据	90,799,152.99	90,799,152.99	90,799,152.99		

应付账款	535,040,425.99	535,040,425.99	535,040,425.99		
其他应付款	35,094,166.38	35,094,166.38	35,094,166.38		
一年内到期的非流动负债	5,506,800.08	5,867,209.71	5,867,209.71		
租赁负债	5,589,863.19	5,866,261.36		5,866,261.36	
小计	672,930,408.63	667,700,006.72	661,833,745.36	5,866,261.36	

(续上表)

项目	上年年末数				
	账面价值	未折现合同金额	1年以内	1-3年	3年以上
银行借款	1,902,414.30	1,902,414.30	1,902,414.30		
应付票据	106,573,920.61	106,573,920.61	106,573,920.61		
应付账款	480,732,658.50	480,732,658.50	480,732,658.50		
其他应付款	39,015,376.58	39,015,376.58	39,015,376.58		
一年内到期的非流动负债	7,171,197.95	7,855,231.76	7,855,231.76		
租赁负债	4,209,668.57	4,631,174.43		4,631,174.43	
小计	639,605,236.51	640,710,776.18	636,079,601.75	4,631,174.43	

### (三) 市场风险

市场风险，是指金融工具的公允价值或未来现金流量因市场价格变动而发生波动的风险。市场风险主要包括利率风险和外汇风险。

#### 1. 利率风险

利率风险，是指金融工具的公允价值或未来现金流量因市场利率变动而发生波动的风险。固定利率的带息金融工具使本公司面临公允价值利率风险，浮动利率的带息金融工具使本公司面临现金流量利率风险。本公司根据市场环境来决定固定利率与浮动利率金融工具的比例，并通过定期审阅与监控维持适当的金融工具组合。

#### 2. 外汇风险

外汇风险，是指金融工具的公允价值或未来现金流量因外汇汇率变动而发生波动的风险。本公司于中国内地经营，且主要活动以人民币计价。因此，本公司所承担的外汇变动市场风险不重大。

本公司期末外币货币性资产和负债情况详见本财务报表附注五(四)1之说明。

## 十三、公允价值的披露

### 1、以公允价值计量的资产和负债的期末公允价值

单位：元

项目	期末公允价值			
	第一层次公允价值计量	第二层次公允价值计量	第三层次公允价值计量	合计
一、持续的公允价值计量	--	--	--	--
1.以公允价值计量且其变动计入当期损益的金融资产	710,647.90			710,647.90
(2) 权益工具投资	710,647.90			710,647.90
2.指定以公允价值计量且其变动计入当期损益的金融资产		5,499,365.27		5,499,365.27
股权投资		5,499,365.27		5,499,365.27

3.应收款项融资			274,505,956.45	274,505,956.45
持续以公允价值计量的资产总额	710,647.90	5,499,365.27	274,505,956.45	280,715,969.62
二、非持续的公允价值计量	--	--	--	--

## 2、持续和非持续第一层次公允价值计量项目市价的确定依据

本公司第一层次公允价值计量项目系上市公司股票，采用公开市场价格确定公允价值。

## 3、持续和非持续第二层次公允价值计量项目，采用的估值技术和重要参数的定性及定量信息

本公司第二层次公允价值计量项目系持有的股权投资，采用近期被投资单位外部投资者的投资的估值进行计量。

## 4、持续和非持续第三层次公允价值计量项目，采用的估值技术和重要参数的定性及定量信息

本公司第三层次公允价值计量项目系应收款项融资，其剩余期限较短，公允价值与账面价值差异较小，故采用其账面价值做为公允价值。

## 十四、关联方及关联交易

### 1、本企业的母公司情况

母公司名称	注册地	业务性质	注册资本	母公司对本企业的持股比例	母公司对本企业的表决权比例
浙江永贵电器股份有限公司	台州	制造业	385,161,857.00	100.00%	100.00%

本企业的母公司情况的说明

本企业最终控制方是范永贵、范纪军、范正军、娄爱芹、卢素珍等家族成员。

本企业最终控制方是。

其他说明：

### 2、本企业的子公司情况

本企业子公司的情况详见附注七。

### 3、本企业合营和联营企业情况

本企业重要的合营或联营企业详见附注七。

本期与本公司发生关联方交易，或前期与本公司发生关联方交易形成余额的其他合营或联营企业情况如下：

合营或联营企业名称	与本企业关系
深圳市金立诚电子有限公司	联营企业
四川永贵川虹金属表面处理有限公司	联营企业
成都永贵东洋轨道交通装备有限公司	联营企业
长春富晟永贵科技有限公司	联营企业
四川艾立可电子科技有限公司	联营企业

其他说明：

### 4、其他关联方情况

其他关联方名称	其他关联方与本企业关系
浙江天台永贵投资有限公司	参股股东
Bode-Die Tür GmbH	控股子公司的参股股东控制的企业



其他说明：

## 5、关联交易情况

### (1) 购销商品、提供和接受劳务的关联交易

采购商品/接受劳务情况表

单位：元

关联方	关联交易内容	本期发生额	获批的交易额度	是否超过交易额度	上期发生额
深圳市金立诚电子有限公司	购买商品	23,800.00		否	317,739.00
四川永贵川虹金属表面处理有限公司	接受劳务	14,781,547.43		否	13,582,386.04
成都永贵东洋轨道交通装备有限公司	购买商品	706,670.00		否	3,591,000.00
成都永贵东洋轨道交通装备有限公司	展览服务费	30,188.68		否	
四川艾立可电子科技有限公司	购买商品	8,900,282.25		否	
Bode-Die Tür GmbH	购买商品	200,946.14		否	30,034.00

出售商品/提供劳务情况表

单位：元

关联方	关联交易内容	本期发生额	上期发生额
深圳市金立诚电子有限公司	出售商品	786,868.60	892,416.42
成都永贵东洋轨道交通装备有限公司	出售商品	19,276,535.73	1,782,329.13
四川永贵川虹金属表面处理有限公司	出售商品		117.04
长春富晟永贵科技有限公司	出售商品	555,087.50	78,805.62
四川艾立可电子科技有限公司	出售商品	655,781.53	
四川艾立可电子科技有限公司	水、电	100,627.45	
四川艾立可电子科技有限公司	出售设备	2,880,614.37	
浙江天台永贵投资有限公司	代买商品	64,311.00	

购销商品、提供和接受劳务的关联交易说明

### (2) 关联租赁情况

本公司作为出租方：

单位：元

承租方名称	租赁资产种类	本期确认的租赁收入	上期确认的租赁收入
四川艾立可电子科技有限公司	厂房	546,848.62	

本公司作为承租方：

单位：元

出租方名称	租赁资产种类	简化处理的短期租赁和低价值资产租赁的租金费用（如适用）		未纳入租赁负债计量的可变租赁付款额（如适用）		支付的租金		承担的租赁负债利息支出		增加的使用权资产	
		本期发生额	上期发生额	本期发生额	上期发生额	本期发生额	上期发生额	本期发生额	上期发生额	本期发生额	上期发生额
浙江天台永贵投资有	房产					380,250.00	362,143.08	692.11	18,265.54		

限公司										
-----	--	--	--	--	--	--	--	--	--	--

关联租赁情况说明

**(3) 关键管理人员报酬**

单位：元

项目	本期发生额	上期发生额
关键管理人员报酬	9,886,200.00	7,038,500.00

**6、关联方应收应付款项****(1) 应收项目**

单位：元

项目名称	关联方	期末余额		期初余额	
		账面余额	坏账准备	账面余额	坏账准备
应收账款	深圳市金立诚电子有限公司	2,310,845.00	270,309.05	3,078,393.50	374,483.72
应收账款	成都永贵东洋轨道交通装备有限公司	6,219,482.61	310,974.13	884,328.78	44,216.44
应收账款	长春富晟永贵科技有限公司	614,397.98	30,719.90	10,531.60	526.58
应收款项融资	成都永贵东洋轨道交通装备有限公司	12,050,000.00			
应收款项融资	深圳市金立诚电子有限公司	600,000.00			
其他应收款	成都永贵东洋轨道交通装备有限公司	1,722.36	86.12		

**(2) 应付项目**

单位：元

项目名称	关联方	期末账面余额	期初账面余额
应付账款	四川永贵川虹金属表面处理有限公司	4,153,629.67	6,616,883.01
应付账款	成都永贵东洋轨道交通装备有限公司	1,693,397.14	3,399,782.48
应付账款	四川艾立可电子科技有限公司	8,477,715.64	
其他应付款	四川艾立可电子科技有限公司	112,892.66	
一年内到期的非流动负债	浙江天台永贵投资有限公司	312,848.14	379,557.89
租赁负债	浙江天台永贵投资有限公司	666,978.83	

**十五、股份支付****1、股份支付总体情况**适用 不适用

单位：元

授予对象类别	本期授予		本期行权		本期解锁		本期失效	
	数量	金额	数量	金额	数量	金额	数量	金额
管理人员	20,000	139,000.00	175,000	1,216,250.00	75,000	521,250.00		
研发人员	440,000	3,058,000.00	608,800	4,231,160.00	235,200	1,634,640.00	25,400	176,530.00
销售人员			266,600	1,852,870.00	108,600	754,770.00	6,100	42,395.00
生产管理人员	40,000	278,000.00	427,000	2,967,650.00	183,000	1,271,850.00	7,000	48,650.00
合计	500,000	3,475,000.00	1,477,400	10,267,930.00	601,800	4,182,510.00	38,500	267,575.00

期末发行在外的股票期权或其他权益工具

适用 不适用

授予对象类别	期末发行在外的股票期权		期末发行在外的其他权益工具	
	行权价格的范围	合同剩余期限	行权价格的范围	合同剩余期限
管理人员	6.95 元/股	剩余 10 个月归属 30%； 剩余 22 个月归属 30%		
研发人员	6.95 元/股	剩余 10 个月归属 30%； 剩余 22 个月归属 30%		
销售人员	6.95 元/股	剩余 10 个月归属 30%； 剩余 22 个月归属 30%		
生产管理人员	6.95 元/股	剩余 10 个月归属 30%； 剩余 22 个月归属 30%		
管理人员	6.95 元/股	剩余 8 个月归属 40%； 剩余 20 个月归属 30%； 剩余 32 个月归属 30%		
研发人员	6.95 元/股	剩余 8 个月归属 40%； 剩余 20 个月归属 30%； 剩余 32 个月归属 30%		
生产管理人员	6.95 元/股	剩余 8 个月归属 40%； 剩余 20 个月归属 30%； 剩余 32 个月归属 30%		

其他说明：

(1) 2022 年限制性股票激励计划首次授予

根据公司第四届董事会第十五次会议、第四届董事会第十七次会议和 2022 年第二次临时股东大会决议,确定以 2022 年 10 月 28 日为首次授予日向 173 名激励对象授予第一类限制性股票 1,520,000 股, 第二类限制性股票 3,696,600 股, 授予价格为人民币 6.95 元。授予的限制性股票自授予日起满 12 个月后分三期解除限售, 解除限售的比例分别为 40%、30%、30%, 公司已于 2022 年 11 月完成本次授予限制性股票登记。第一类限制性股票第一个解除限售期解除限售条件已于 2023 年 10 月成就, 相应的第一类限制性股票 601,800 股已解锁并流通上市。第二类限制性股票第一个归属期归属条件已于 2023 年 10 月成就, 相应的第二类限制性股票 1,477,400 股已办理登记手续并流通上市。

(2) 2022 年限制性股票激励计划预留授予

根据公司第五届董事会第三次会议、第五届监事会第三次会议确定以 2023 年 8 月 28 日为预留授予日向 35 名激励对象授予第一类限制性股票 150,000 股, 第二类限制性股票 350,000 股, 授予价格为人民币 6.95 元。授予的限制性股票自授予日起满 12 个月后分三期解除限售, 解除限售的比例分别为 40%、30%、30%, 公司已于 2023 年 9 月完成本次授予限制性股票登记。

## 2、以权益结算的股份支付情况

适用 不适用

单位：元

授予日权益工具公允价值的重要参数	授予日股票公允价值与授予价款的差/B/S 期权定价模型
可行权权益工具数量的确定依据	可解锁的限制性股票数量为本期期末发行在外的数量
本期估计与上期估计有重大差异的原因	无
以权益结算的股份支付计入资本公积的累计金额	17,843,214.39
本期以权益结算的股份支付确认的费用总额	15,075,881.39

其他说明：

## 3、本期股份支付费用

适用 不适用

单位：元

授予对象类别	以权益结算的股份支付费用	以现金结算的股份支付费用
--------	--------------	--------------

管理人员	1,600,532.31	
研发人员	6,460,949.06	
销售人员	2,592,977.51	
生产人员	4,421,422.51	
合计	15,075,881.39	

其他说明：

#### 4、股份支付的修改、终止情况

## 十六、承诺及或有事项

### 1、重要承诺事项

资产负债表日存在的重要承诺

截至资产负债表日，本公司不存在需要披露的重大承诺事项。

### 2、或有事项

#### (1) 资产负债表日存在的重要或有事项

截至资产负债表日，本公司不存在需要披露的重要或有事项。

#### (2) 公司没有需要披露的重要或有事项，也应予以说明

公司不存在需要披露的重要或有事项。

### 3、其他

## 十七、资产负债表日后事项

### 1、重要的非调整事项

单位：元

项目	内容	对财务状况和经营成果的影响数	无法估计影响数的原因
----	----	----------------	------------

### 2、利润分配情况

拟分配每 10 股派息数（元）		1
经审议批准宣告发放的每 10 股派息数（元）		1
利润分配方案	公司股本总数为 386,789,257 股,扣除回购专户中的 15,500 股后,以 386,773,757 股为分红股本基数,每股派发现金红利 0.1 元(含税)。	

### 3、其他资产负债表日后事项说明

无

## 十八、其他重要事项

### 1、分部信息

#### (1) 公司无报告分部的，或者不能披露各报告分部的资产总额和负债总额的，应说明原因

1) 本公司主要业务为生产和销售轨道交通与工业（轨道交通连接器、工业连接器、轨道交通门系统）、车载与能源信息（电动汽车连接器、通信连接器）产品。公司将此业务视作为一个整体实施管理、评估经营成果。因此，本公司无需披露分部信息。本公司收入分解信息详见本财务报表附注五(二)1之说明。

#### 2) 其他对投资者决策有影响的重要交易和事项

根据公司 2023 年第一次临时股东大会、第五届董事会第六次会议决议，审议通过了向不特定对象发行可转换公司债券相关议案，拟募集资金总额不超过 98,000 万元（含本数），扣除发行费用后将用于连接器智能化及超充产业升级项目、华东基地产业建设项目、研发升级项目及补充流动资金。最终以深圳证券交易所发行上市审核通过并经中国证监会同意注册的方案为准。

## 十九、母公司财务报表主要项目注释

### 1、应收账款

#### (1) 按账龄披露

单位：元

账龄	期末账面余额	期初账面余额
1 年以内（含 1 年）	215,674,535.53	174,228,339.60
1 至 2 年	35,971,722.06	25,809,267.89
2 至 3 年	8,677,338.91	6,252,502.08
3 年以上	7,627,656.99	34,746,055.75
3 至 4 年	3,128,366.53	1,759,631.42
4 至 5 年	885,140.64	22,107,382.20
5 年以上	3,614,149.82	10,879,042.13
合计	267,951,253.49	241,036,165.32

#### (2) 按坏账计提方法分类披露

单位：元

类别	期末余额					期初余额				
	账面余额		坏账准备		账面价值	账面余额		坏账准备		账面价值
	金额	比例	金额	计提比例		金额	比例	金额	计提比例	
按单项计提坏账准备的应收账款	2,392,201.48	0.89%	2,392,201.48	100.00%		31,469,709.61	13.06%	31,469,709.61	100.00%	
其中：										
按组合计提坏账准备的应收账款	265,559,052.01	99.11%	22,219,556.17	8.37%	243,339,495.84	209,566,455.71	86.94%	16,444,440.53	7.85%	193,122,015.18
其中：										
合计	267,951,253.49	100.00%	24,611,757.65	9.19%	243,339,495.84	241,036,165.32	100.00%	47,914,150.14	19.88%	193,122,015.18

按组合计提坏账准备：

单位：元

名称	期末余额		
	账面余额	坏账准备	计提比例
1 年以内	215,674,535.53	10,783,726.78	5.00%
1-2 年	35,971,722.06	3,597,172.21	10.00%
2-3 年	8,677,338.91	2,603,201.67	30.00%
3 年以上	5,235,455.51	5,235,455.51	100.00%
合计	265,559,052.01	22,219,556.17	

确定该组合依据的说明：

如是按照预期信用损失一般模型计提应收账款坏账准备：

适用 不适用

### (3) 本期计提、收回或转回的坏账准备情况

本期计提坏账准备情况：

单位：元

类别	期初余额	本期变动金额				期末余额
		计提	收回或转回	核销	其他	
单项计提坏账准备	31,469,709.61		275,601.12		28,801,907.01	2,392,201.48
按组合计提坏账准备	16,444,440.53	5,780,936.13		5,820.49		22,219,556.17
合计	47,914,150.14	5,780,936.13	275,601.12	5,820.49	28,801,907.01	24,611,757.65

其中本期坏账准备收回或转回金额重要的：

单位：元

单位名称	收回或转回金额	转回原因	收回方式	确定原坏账准备计提比例的依据及其合理性

### (4) 按欠款方归集的期末余额前五名的应收账款和合同资产情况

单位：元

单位名称	应收账款期末余额	合同资产期末余额	应收账款和合同资产期末余额	占应收账款和合同资产期末余额合计数的比例	应收账款坏账准备和合同资产减值准备期末余额
客户 1	22,688,490.10		22,688,490.10	8.47%	1,134,424.51
客户 2	18,943,919.02		18,943,919.02	7.07%	947,195.95
客户 3	17,961,635.79		17,961,635.79	6.70%	898,081.79
客户 4	14,206,188.39		14,206,188.39	5.30%	718,200.39
客户 5	8,932,625.42		8,932,625.42	3.33%	446,631.27
合计	82,732,858.72		82,732,858.72	30.87%	4,144,533.91

## 2、其他应收款

单位：元

项目	期末余额	期初余额
应收股利	140,000,000.00	
其他应收款	42,484,420.57	35,302,083.88
合计	182,484,420.57	35,302,083.88

## (1) 应收股利

## 1) 应收股利分类

单位：元

项目(或被投资单位)	期末余额	期初余额
四川永贵公司	140,000,000.00	
合计	140,000,000.00	

## (2) 其他应收款

## 1) 其他应收款按款项性质分类情况

单位：元

款项性质	期末账面余额	期初账面余额
资金拆借款	67,109,114.92	59,200,465.30
押金保证金	1,396,801.67	663,661.00
其他	288,990.02	178,402.88
合计	68,794,906.61	60,042,529.18

## 2) 按账龄披露

单位：元

账龄	期末账面余额	期初账面余额
1年以内(含1年)	37,597,781.83	25,373,812.65
1至2年	4,770,369.25	11,774,597.45
2至3年	3,533,136.45	856,891.66
3年以上	22,893,619.08	22,037,227.42
3至4年	856,391.66	18,174,600.00
4至5年	18,174,600.00	3,842,827.42
5年以上	3,862,627.42	19,800.00
合计	68,794,906.61	60,042,529.18

## 3) 按坏账计提方法分类披露

单位：元

类别	期末余额					期初余额				
	账面余额		坏账准备		账面价值	账面余额		坏账准备		账面价值
	金额	比例	金额	计提比例		金额	比例	金额	计提比例	
其中：										
按组合计提坏账准备	68,794,906.61	100.00%	26,310,486.04	38.24%	42,484,420.57	60,042,529.18	100.00%	24,740,445.30	41.20%	35,302,083.88
其中：										
合计	68,794,906.61	100.00%	26,310,486.04	38.24%	42,484,420.57	60,042,529.18	100.00%	24,740,445.30	41.20%	35,302,083.88

按预期信用损失一般模型计提坏账准备：

单位：元

坏账准备	第一阶段	第二阶段	第三阶段	合计
	未来 12 个月 预期信用损失	整个存续期预期信用损 失(未发生信用减值)	整个存续期预期信用损 失(已发生信用减值)	
2023 年 1 月 1 日余额	1,268,690.63	1,177,459.75	22,294,294.92	24,740,445.30
2023 年 1 月 1 日余额在本期				
--转入第二阶段	-238,518.46	238,518.46		
--转入第三阶段		-353,313.65	353,313.65	
本期计提	849,716.93	-585,627.63	1,035,951.45	1,570,040.74
2023 年 12 月 31 日余额	1,879,889.09	477,036.93	23,953,560.02	26,310,486.04

各阶段划分依据和坏账准备计提比例

损失准备本期变动金额重大的账面余额变动情况

适用 不适用

#### 4) 本期计提、收回或转回的坏账准备情况

本期计提坏账准备情况：

单位：元

类别	期初余额	本期变动金额				期末余额
		计提	收回或转回	转销或核销	其他	
按组合计提坏账准备	24,740,445.30	1,570,040.74				26,310,486.04
合计	24,740,445.30	1,570,040.74				26,310,486.04

#### 5) 按欠款方归集的期末余额前五名的其他应收款情况

单位：元

单位名称	款项的性质	期末余额	账龄	占其他应收款期末 余额合计数的比例	坏账准备期末 余额
北京永列公司	资金拆借款	24,268,950.06	1 年以内/1-2 年/2-3 年/3 年以上	35.28%	10,559,850.05
江苏永贵公司	资金拆借款	21,673,555.55	1 年以内/1-2 年/2-3 年/3 年以上	31.50%	14,186,043.05
浙江博得公司	资金拆借款	20,051,259.33	1 年以内	29.15%	1,002,562.97
洛阳奥联公司	资金拆借款	1,105,349.98	1 年以内/1-2 年/2-3 年	1.61%	312,254.99
中车物流有限公司	押金保证金	800,000.00	1 年以内	1.16%	40,000.00
合计		67,899,114.92		98.70%	26,100,711.06

### 3、长期股权投资

单位：元

项目	期末余额			期初余额		
	账面余额	减值准备	账面价值	账面余额	减值准备	账面价值
对子公司投资	893,237,503.36	22,021,137.00	871,216,366.36	767,424,683.49	22,021,137.00	745,403,546.49
对联营、合营企业投资	87,779,690.57		87,779,690.57	88,002,034.34		88,002,034.34
合计	981,017,193.93	22,021,137.00	958,996,056.93	855,426,717.83	22,021,137.00	833,405,580.83



## (1) 对子公司投资

单位：元

被投资单位	期初余额（账面价值）	减值准备期初余额	本期增减变动				期末余额（账面价值）	减值准备期末余额
			追加投资	减少投资	计提减值准备	其他		
四川永贵公司	552,152,575.49		102,336,938.48			15,075,881.39	669,565,395.36	
北京永列公司	18,000,000.00						18,000,000.00	
深圳永贵公司	75,639,441.00						75,639,441.00	
江苏永贵公司	33,800,000.00		6,400,000.00				40,200,000.00	
重庆永贵公司	23,513,500.00						23,513,500.00	
浙江博得公司	27,958,863.00	22,021,137.00					27,958,863.00	22,021,137.00
唐山永鑫贵公司	306,000.00						306,000.00	
青岛永贵公司	8,803,000.00						8,803,000.00	
长春永贵公司	600,000.00						600,000.00	
洛阳奥联公司	4,630,167.00						4,630,167.00	
南昌永贵公司			1,000,000.00				1,000,000.00	
武汉永贵公司			1,000,000.00				1,000,000.00	
合计	745,403,546.49	22,021,137.00	110,736,938.48			15,075,881.39	871,216,366.36	22,021,137.00

## (2) 对联营、合营企业投资

单位：元

被投资单位	期初余额（账面价值）	减值准备期初余额	本期增减变动								期末余额（账面价值）	减值准备期末余额	
			追加投资	减少投资	权益法下确认的投资损益	其他综合收益调整	其他权益变动	宣告发放现金股利或利润	计提减值准备	其他			
一、合营企业													
二、联营企业													
深圳市金立诚电子有限公司	38,968,467.93				223,439.24							39,191,907.17	
北京万高众业科技股份有限公司	29,339,969.21				-1,123,244.74							28,216,724.47	
成都永贵东洋轨道交通装备有限公司	19,606,715.50				1,274,343.43			510,000.00				20,371,058.93	
天台大车配贸易服务有限公司	86,881.70			86,881.70									
小计	88,002,034.34			86,881.70	374,537.93			510,000.00				87,779,690.57	
合计	88,002,034.34			86,881.70	374,537.93			510,000.00				87,779,690.57	

可收回金额按公允价值减去处置费用后的净额确定

□适用  不适用

可收回金额按预计未来现金流量的现值确定

□适用  不适用

前述信息与以前年度减值测试采用的信息或外部信息明显不一致的差异原因

公司以前年度减值测试采用信息与当年实际情况明显不一致的差异原因

## 4、营业收入和营业成本

单位：元

项目	本期发生额		上期发生额	
	收入	成本	收入	成本
主营业务	328,099,860.87	190,594,377.53	324,631,773.77	188,657,802.62
其他业务	13,144,243.41	9,058,166.40	13,021,483.16	8,402,083.94
合计	341,244,104.28	199,652,543.93	337,653,256.93	197,059,886.56

营业收入、营业成本的分解信息：

单位：元

合同分类	分部 1		分部 2		本期数		合计	
	营业收入	营业成本	营业收入	营业成本	营业收入	营业成本	营业收入	营业成本
业务类型								
其中：								
轨道交通与工业					325,123,619.54	189,206,673.50	325,123,619.54	189,206,673.50
车载与能源信息					6,330,285.39	4,202,553.61	6,330,285.39	4,202,553.61
特种装备及其他					2,009,515.78	593,975.49	2,009,515.78	593,975.49
按经营地区分类								
其中：								
市场或客户类型								
其中：								
合同类型								
其中：								
按商品转让的时间分类								
其中：								
在某一时点确认收入					333,463,420.71	194,003,202.60	333,463,420.71	194,003,202.60
按合同期限分类								
其中：								
按销售渠道分类								
其中：								
合计								

与履约义务相关的信息：

项目	履行履约义务的时间	重要的支付条款	公司承诺转让商品的性质	是否为主要责任人	公司承担的预期将退还给客户的款项	公司提供的质量保证类型及相关义务

其他说明

与分摊至剩余履约义务的交易价格相关的信息：

本报告期末已签订合同、但尚未履行或尚未履行完毕的履约义务所对应的收入金额为 67,037,800.00 元，其中，67,037,800.00 元预计将于 2024 年度确认收入。

重大合同变更或重大交易价格调整

单位：元

项目	会计处理方法	对收入的影响金额
----	--------	----------

其他说明：

## 5、投资收益

单位：元

项目	本期发生额	上期发生额
成本法核算的长期股权投资收益	160,000,000.00	20,100,000.00
权益法核算的长期股权投资收益	374,537.93	1,913,136.30
处置长期股权投资产生的投资收益	18,523.27	32,649.05
关联方资金拆借利息收入	3,475,447.61	3,252,877.17
理财产品收益	101,917.81	914,255.94
应收款项融资贴现损失	675,175.38	-732,519.23
债务重组投资收益	2,409,108.15	-645,425.94
合计	167,054,710.15	24,834,973.29

## 二十、补充资料

### 1、当期非经常性损益明细表

适用 不适用

单位：元

项目	金额	说明
非流动性资产处置损益	601,561.42	
计入当期损益的政府补助（与公司正常经营业务密切相关，符合国家政策规定、按照确定的标准享有、对公司损益产生持续影响的政府补助除外）	10,341,546.50	
除同公司正常经营业务相关的有效套期保值业务外，非金融企业持有金融资产和金融负债产生的公允价值变动损益以及处置金融资产和金融负债产生的损益	65,267.48	
委托他人投资或管理资产的损益	112,115.97	
单独进行减值测试的应收款项减值准备转回	1,686,483.33	
债务重组损益	3,644,200.70	
除上述各项之外的其他营业外收入和支出	-2,051,034.49	
减：所得税影响额	2,122,839.17	
少数股东权益影响额（税后）	128,306.11	
合计	12,148,995.63	--

其他符合非经常性损益定义的损益项目的具体情况：

适用 不适用

公司不存在其他符合非经常性损益定义的损益项目的具体情况。

将《公开发行证券的公司信息披露解释性公告第 1 号——非经常性损益》中列举的非经常性损益项目界定为经常性损益项目的情况说明

适用 不适用

## 2、净资产收益率及每股收益

报告期利润	加权平均净资产收益率	每股收益	
		基本每股收益（元/股）	稀释每股收益（元/股）
归属于公司普通股股东的净利润	4.41%	0.26	0.26
扣除非经常性损益后归属于公司普通股股东的净利润	3.88%	0.23	0.23

## 3、境内外会计准则下会计数据差异

(1) 同时按照国际会计准则与按中国会计准则披露的财务报告中净利润和净资产差异情况

适用 不适用

(2) 同时按照境外会计准则与按中国会计准则披露的财务报告中净利润和净资产差异情况

适用 不适用

(3) 境内外会计准则下会计数据差异原因说明，对已经境外审计机构审计的数据进行差异调节的，应注明该境外机构的名称

适用 不适用