

新乡化纤股份有限公司

2023 年年度报告



2024 年 3 月

2023 年年度报告

第一节 重要提示、目录和释义

公司董事会、监事会及董事、监事、高级管理人员保证年度报告内容的真实、准确、完整，不存在虚假记载、误导性陈述或重大遗漏，并承担个别和连带的法律责任。

公司负责人邵长金、主管会计工作负责人冯丽萍及会计机构负责人（会计主管人员）冯丽萍声明：保证本年度报告中财务报告的真实、准确、完整。所有董事均已出席了审议本报告的董事会会议。

本年度报告中所涉及的发展战略、经营计划等前瞻性陈述属于计划性事项，该计划不构成公司对投资者的实质承诺，投资者及相关人士均应当对此保持足够的风险认识，并且应当理解计划、预测与承诺之间的差异，敬请投资者注意投资风险。

公司在生产运营中主要存在原材料价格波动、行业周期性波动等风险，详细内容见本报告“第三节 管理层讨论与分析”之“十一、公司未来发展的展望”，敬请投资者注意阅读。

公司计划不派发现金红利，不送红股，不以公积金转增股本。

目录

第一节 重要提示、目录和释义.....	02
第二节 公司简介和主要财务指标	06
第三节 管理层讨论与分析	10
第四节 公司治理	31
第五节 环境和社会责任	49
第六节 重要事项	54
第七节 股份变动及股东情况.....	62
第八节 优先股相关情况	69
第九节 债券相关情况.....	70
第十节 财务报告	71

备查文件目录

- (一) 载有公司负责人、主管会计工作负责人、会计机构负责人签名并盖章的财务报告；
- (二) 载有会计师事务所盖章、注册会计师签名并盖章的审计报告原件；
- (三) 报告期内在公开披露过的所有公司文件的正本及公告的原稿。

释义

释义项	指	释义内容
中国证监会	指	中国证券监督管理委员会
深交所	指	深圳证券交易所
巨潮资讯网	指	深圳证券交易所法定信息披露平台，由深圳证券信息有限公司运营，网址为： www.cninfo.com.cn
白鹭集团	指	新乡白鹭投资集团有限公司
新乡化纤、公司、本公司	指	新乡化纤股份有限公司
新疆白鹭	指	新疆白鹭纤维有限公司
星鹭科技	指	新乡市星鹭科技有限公司
白鹭能源	指	新乡市白鹭能源服务有限公司
兴鹭水务	指	新乡市兴鹭水务有限公司
新疆天鹭	指	新疆天鹭新材料科技有限公司
菌草新材	指	新乡菌草新材料技术有限公司
董事会	指	新乡化纤股份有限公司董事会
股东大会	指	新乡化纤股份有限公司股东大会
监事会	指	新乡化纤股份有限公司监事会
生物质纤维素长丝	指	将天然纤维素经溶解，纺丝成形后单纤维没有切段，从头到尾是一根纤维的粘胶纤维
氨纶纤维、氨纶	指	聚氨基甲酸酯弹性纤维的商品名称，英文名称为 Spandex，是一种具有高弹性的特种化学纤维
报告期	指	2023 年 1 月 1 日-2023 年 12 月 31 日
元	指	人民币元

第二节 公司简介和主要财务指标

一、公司信息

股票简称	新乡化纤	股票代码	000949
股票上市证券交易所	深圳证券交易所		
公司的中文名称	新乡化纤股份有限公司		
公司的中文简称	新乡化纤		
公司的法定代表人	邵长金		
注册地址	新乡经济技术开发区新长路南侧		
注册地址的邮政编码	453000		
公司注册地址历史变更情况	2017 年 11 月公司注册地址由“新乡市凤泉区锦园路” 变更为“新乡经济技术开发区新长路南侧”		
办公地址	河南省新乡市红旗区新长路与经八路交叉口新乡化纤股份有限公司		
办公地址的邮政编码	453000		
公司网址	http://www.bailu.com		
电子信箱	000949@bailu.cn		

二、联系人和联系方式

	董事会秘书	证券事务代表
姓名	付玉霞	童心
联系地址	河南省新乡市红旗区新长路与经八路交叉口新乡化纤股份有限公司	河南省新乡市红旗区新长路与经八路交叉口新乡化纤股份有限公司
电话	(0373) 3978861	(0373) 3978966
传真	(0373) 3911359	(0373) 3911359
电子信箱	000949@bailu.cn	000949@bailu.cn

三、信息披露及备置地点

公司披露年度报告的证券交易所网站	深圳证券交易所 http://www.szse.cn/
公司披露年度报告的媒体名称及网址	《证券时报》 http://www.stcn.com 、巨潮资讯网 http://www.cninfo.com.cn
公司年度报告备置地点	公司证券与发展部

四、注册变更情况

统一社会信用代码	914100001700014285
公司上市以来主营业务的变化情况（如有）	无变更
历次控股股东的变更情况（如有）	无变更

五、其他有关资料

公司聘请的会计师事务所

会计师事务所名称	大信会计师事务所（特殊普通合伙）
会计师事务所办公地址	北京市海淀区知春路 1 号 22 层 2206
签字会计师姓名	张美玲、杜卫

公司聘请的报告期内履行持续督导职责的保荐机构

适用 不适用

公司聘请的报告期内履行持续督导职责的财务顾问

适用 不适用

六、主要会计数据和财务指标

公司是否需追溯调整或重述以前年度会计数据

是 否

	2023 年	2022 年	本年比上年增减	2021 年
营业收入（元）	7,378,745,534.64	7,274,425,741.47	1.43%	8,827,984,358.29
归属于上市公司股东的净利润（元）	-42,153,560.10	-434,612,409.55	90.30%	1,384,118,949.78
归属于上市公司股东的扣除非经常性损益的净利润（元）	-66,605,867.05	-466,271,136.23	85.72%	1,432,231,382.79
经营活动产生的现金流量净额（元）	565,943,718.51	-103,086,347.87	649.00%	1,994,649,639.76
基本每股收益（元/股）	-0.0296	-0.2965	90.02%	1.0161
稀释每股收益（元/股）	-0.0296	-0.2965	90.02%	1.0161
加权平均净资产收益率	-0.77%	-7.35%	6.58%	27.46%
	2023 年末	2022 年末	本年末比上年末增减	2021 年末
总资产（元）	11,993,241,383.85	11,185,533,690.92	7.22%	11,266,109,168.46
归属于上市公司股东的净资产（元）	5,447,087,048.63	5,510,238,187.83	-1.15%	6,221,720,500.58

公司最近三个会计年度扣除非经常性损益前后净利润孰低者均为负值，且最近一年审计报告显示公司持续经营能力存在不确定性

是 否

扣除非经常损益前后的净利润孰低者为负值

是 否

项目	2023 年	2022 年	备注
营业收入（元）	7,378,745,534.64	7,274,425,741.47	
营业收入扣除金额（元）	256,037,074.92	457,469,044.86	扣除销售水电汽等其他业务收入
营业收入扣除后金额（元）	7,122,708,459.72	6,816,956,696.61	

七、境内外会计准则下会计数据差异

1、同时按照国际会计准则与按照中国会计准则披露的财务报告中净利润和净资产差异情况

适用 不适用

公司报告期不存在按照国际会计准则与按照中国会计准则披露的财务报告中净利润和净资产差异情况。

2、同时按照境外会计准则与按照中国会计准则披露的财务报告中净利润和净资产差异情况

适用 不适用

公司报告期不存在按照境外会计准则与按照中国会计准则披露的财务报告中净利润和净资产差异情况。

八、分季度主要财务指标

单位：元

	第一季度	第二季度	第三季度	第四季度
营业收入	1,839,880,227.54	1,566,137,898.47	2,095,598,090.95	1,877,129,317.68
归属于上市公司股东的净利润	17,431,583.24	-6,026,399.51	12,347,680.83	-65,906,424.66
归属于上市公司股东的扣除非经常性损益的净利润	12,885,064.69	-15,501,016.50	9,345,263.70	-73,230,178.94
经营活动产生的现金流量净额	12,590,698.53	159,993,744.93	287,368,478.21	105,990,796.84

注：23 年 11 月新乡化纤通过高新技术企业的评审，所得税税率由 25%调整为 15%，年末按 15%所得税率确认递延所得税资产和负债而增加所得税费用，减少净利润 0.62 亿元。

上述财务指标或其加总数是否与公司已披露季度报告、半年度报告相关财务指标存在重大差异

是 否

九、非经常性损益项目及金额

适用 不适用

单位：元

项目	2023 年金额	2022 年金额	2021 年金额	说明
非流动性资产处置损益（包括已计提资产减值准备的冲销部分）	-636,480.19	9,187,436.16	-15,097,422.02	固定资产处置和报废损益
计入当期损益的政府补助（与公司正常经营业务密切相关，符合国家政策规定、按照确定的标准享有、对公司损益产生持续影响的政府补助除外）	28,092,939.65	27,858,435.04	23,678,348.18	包含当期收到直接计入损益的政府补助和以前计入递延收益当期分摊到损益的政府补助
除同公司正常经营业务相关的有效套期保	1,062,930.29	5,881,519.72	3,479,749.62	购买银行结构性存款收益等

值业务外，非金融企业持有金融资产和金融负债产生的公允价值变动损益以及处置金融资产和金融负债产生的损益				
因不可抗力因素，如遭受自然灾害而产生的各项资产损失			-9,429,522.16	
单独进行减值测试的应收款项减值准备转回	140,000.00			
除上述各项之外的其他营业外收入和支出	1,324,499.55	-715,755.35	-66,780,894.08	
减：所得税影响额	5,531,582.35	10,552,908.89	-16,037,435.12	
少数股东权益影响额（税后）			127.67	
合计	24,452,306.95	31,658,726.68	-48,112,433.01	--

其他符合非经常性损益定义的损益项目的具体情况：

适用 不适用

公司不存在其他符合非经常性损益定义的损益项目的具体情况。

将《公开发行证券的公司信息披露解释性公告第 1 号——非经常性损益》中列举的非经常性损益项目界定为经常性损益项目的情况说明

适用 不适用

公司不存在将《公开发行证券的公司信息披露解释性公告第 1 号——非经常性损益》中列举的非经常性损益项目界定为经常性损益的项目的情形。

第三节 管理层讨论与分析

一、报告期内公司所处行业情况

公司需遵守《深圳证券交易所上市公司自律监管指引第 3 号——行业信息披露》中化工行业的披露要求

公司主要从事化学纤维的生产和销售，主要产品包括生物质纤维素长丝和氨纶纤维。根据国家统计局发布的《国民经济行业分类与代码》(GB/T4754-2017)，公司所处行业为“化学纤维制造业”，分类代码为 C28。

(一) 行业发展情况

1、生物质纤维素长丝业务

生物质纤维素长丝属于再生纤维的一种，是以棉浆粕、木浆粕或其他天然纤维为原料，经碱化、黄化等工序制成纺丝原液，经湿法纺丝而制成。生物质纤维素长丝具备天然真丝的特点，质地轻薄、柔软、色泽亮丽、抗静电、透气、吸湿和穿着舒适。与其他纤维结合可制出服装面料、里料、提花面料、电脑绣花线等高档次织物，同时也应用于医用和工业领域。

我国是全球最大的生物质纤维素长丝生产国，产品除供应国内市场外，还大量出口到南亚、东南亚、中东及欧洲等海外市场。近年来生物质纤维素长丝行业不断洗牌，行业集中度越来越高，主要集中在新乡化纤、吉林化纤、宜宾丝丽雅、奥园美谷等企业。其他企业因产能落后和环保等原因，已陆续退出市场。

根据中国化纤信息网数据，2023 年国内生物质纤维素长丝总产能约为 23 万吨。

2023 年生物质纤维素长丝产能稳定，生产平稳，销售和盈利保持平稳状态，行业整体运行稳健。

2、氨纶业务

氨纶是一种聚氨酯弹性纤维，具备弹性大的特点，与其它纤维一起制成包覆纱、包芯纱、合捻纱等产品，再在经编、纬编等设备上加工织造。氨纶可用于一切为满足舒适性要求可以拉伸的服装，如瑜伽服、游泳衣、运动服等。

氨纶最早由德国拜耳公司开发成功，后由美国杜邦公司实现工业化生产，中国大陆的氨纶生产始自 1989 年，经历了十多年的缓慢发展期。进入 21 世纪以来，随着我国纺织工业的迅速发展和应用领域的扩大，国内氨纶行业步入了快速成长期，目前中国已成为全球最大的氨纶生产国和消费国。

根据中国化纤信息网数据，2023 年全球氨纶产能约为 163 万吨，国内产能为 124 万吨，

占比约 76.07%。2023 年氨纶国内产能净增加 14.3 万吨，较 2022 年底增长 13%。

近年来国内氨纶行业集中度不断提升，行业头部效应明显，行业优胜劣汰趋势加剧。主要生产厂家有华峰化学、新乡化纤、晓星中国等。

产能的变化导致氨纶价格大幅波动。2021 年高景气度周期过后，氨纶价格从 2021 年 9 月份起进入下行调整阶段。由于价格较低，加上下游机台增加、应用领域扩展及氨纶含量提升等多重因素影响，2023 年氨纶需求呈现增长的态势。

盈利方面，近几年氨纶行业利润出现明显变化，从 2021 年的暴利到 2022 年利润同比大幅下滑，2023 年氨纶虽然需求得到修复但盈利仍处于较低水平，有些品种甚至出现亏损。报告期主要原料 PTMEG 价格波动较大，四季度跌幅较大，使得氨纶产品四季度盈利环比有所恢复。

注：上述引用的行业相关数据来源于中国化纤信息网

（二）公司行业发展及主要业务情况

公司深耕行业多年，通过持续的研发创新、智能制造、节能降耗等提高质量、降低成本，提高产品核心竞争力，“白鹭”牌产品在国内外市场倍受瞩目。公司获得全国纺织技术创新示范企业、国家级绿色工厂示范企业、河南省制造业头雁企业、中国纺织服装品牌竞争力优势企业等多项荣誉称号，2023 年通过评审认定为国家高新技术企业。

1、公司主营业务

公司主要生产物质纤维素长丝和氨纶纤维，是物质纤维素长丝行业的龙头企业。

公司物质纤维素长丝的生产已经有 60 余年的历史，公司前身新乡化学纤维厂 1964 年投产的项目即为物质纤维素长丝项目，目前产能为 9 万吨。多年来，公司持续进行产品开发与技术创新，物质纤维素长丝在仿棉麻毛丝等天然纤维的性能上得到优化；随着产能的扩大，设备和工艺不断改进，公司的一体化配套装备具有低能耗、高效率的优势。公司物质纤维素长丝产能规模、装备水平、产品质量均居行业龙头地位。

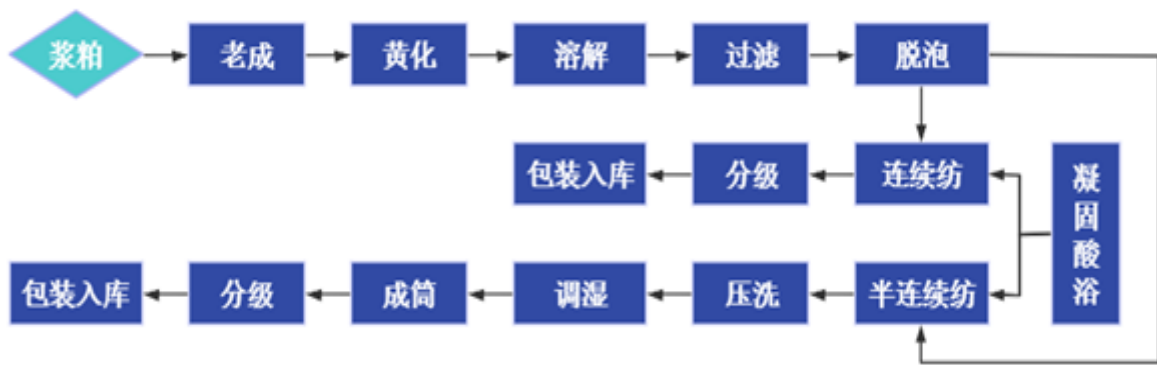
公司“白鹭”牌物质纤维素长丝品种丰富、规格齐全，从 30D 的超细旦到 600D 的粗旦丝，涵盖 30D、40D、75D、100D、112D、118D、120D、150D、300D、500D、600D 等粗细不等的 20 多个规格型号，同时生产有色纤维和功能纤维，可满足客户的多种需求。另外，公司还根据客户个性化需要定制生产“金白鹭”等高端产品。

公司 2003 年开始涉足氨纶行业，最初的产能只有 3000 吨。经过多年发展产能逐渐增大，随着 2023 年 10 万吨高品质超细旦氨纶纤维项目三期工程部分生产线投产，氨纶产能达到

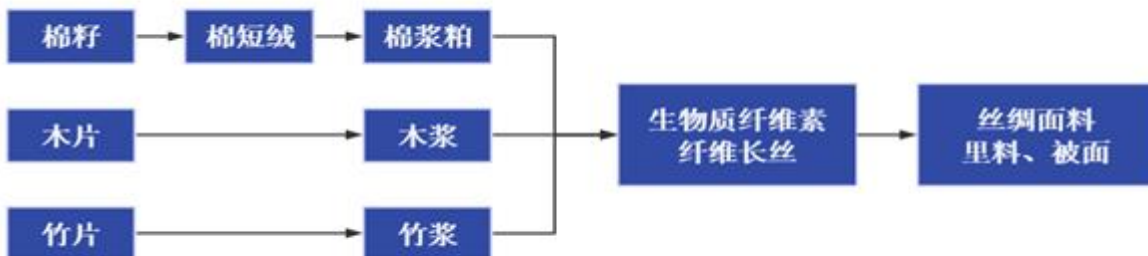
18 万吨。公司差别化氨纶生产线居国际领先水平，智能化、数字化在机器人落丝、自动分拣和智能仓储等设备上得以运用，在减少用工的同时，生产效率也得到提高。公司“白鹭”牌氨纶纤维品种丰富、规格齐全，可满足客户的多种需求。公司的超细旦超柔软等差异化氨纶品质优良，获得市场的高度认可。

2、主要产品工艺流程和上下游产业链

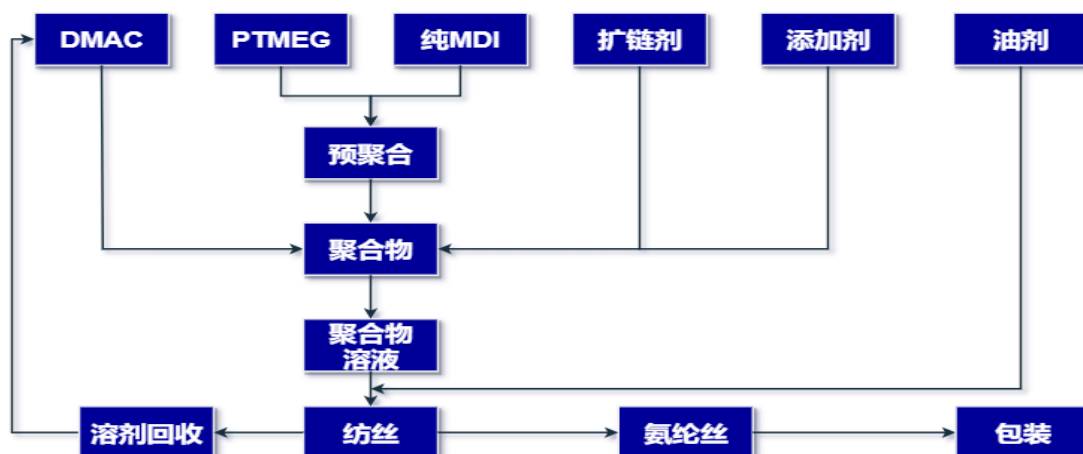
(1) 生物质纤维素长丝工艺流程



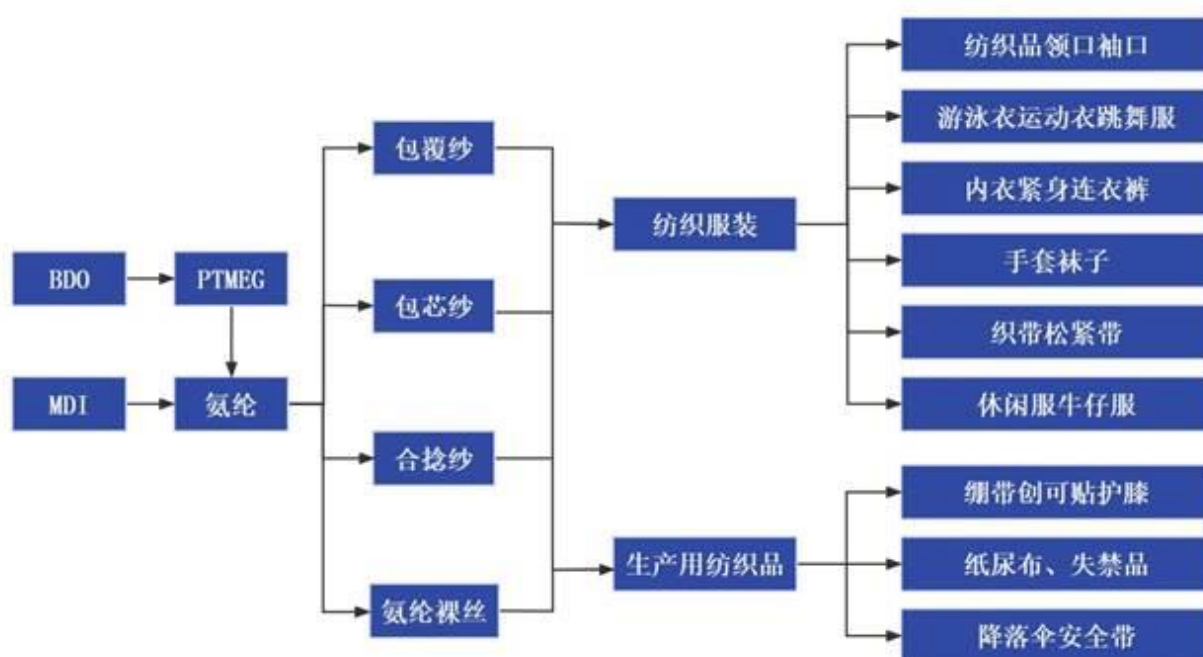
(2) 生物质纤维素长丝行业上下游产业链



(3) 氨纶工艺流程



(4) 氨纶行业的上下游产业链



(三) 主要经营模式

公司经营模式主要分为采购模式、生产模式和销售模式，具体情况如下：

1、采购模式

公司制定有完善的采购控制程序，利用 ERP 系统对材料采购流程进行控制。

主要原材料和能源实行长期定向供应，公司与主要供应商建立有长期稳定的战略合作关系，根据行情每月确定采购数量和价格；辅助材料、配件和部分原材料的采购主要采用招标形式。

2、生产模式

公司根据产品工艺特点采用连续生产，以确保产品工艺性能稳定、质量可靠。日常生产结合年度生产经营计划予以安排，随市场变化进行动态调整，常规品种保持一定的库存，差别化产品根据订单生产。

3、销售模式

公司两大主要产品生物质纤维素长丝和氨纶在销售模式上均采用直销和经销相结合的模式。

二、报告期内公司从事的主要业务

公司需遵守《深圳证券交易所上市公司自律监管指引第 3 号——行业信息披露》中化工行业的披露要求
主要原材料的采购模式

单位：元

主要原材料	采购模式	采购额占采购总额的比例	结算方式是否发生重大变化	上半年平均价格	下半年平均价格
PTMEG	市场化采购	34.69%	否	16,542.00	16,391.00
浆粕	市场化采购	4.24%	否	7,089.00	6,774.00

原材料价格较上一报告期发生重大变化的原因

氨纶主要原料 PTMEG1-10 月份价格较为平稳，11-12 月份跌幅加大。全年平均价格与 2022 年相比大幅降低，降低近 35%，主要受上游原料 BDO 价格波动的影响，另外和 PTMEG 产能扩大以及下游氨纶需求变化也有一定关系。

能源采购价格占生产总成本 30%以上

适用 不适用

主要能源类型发生重大变化的原因

报告期内公司主要能源类型未发生重大变化。

主要产品生产技术情况

主要产品	生产技术所处的阶段	核心技术人员情况	专利技术	产品研发优势
生物质纤维素长丝	成熟运用阶段	本公司人员	实用新型专利 96 项、发明专利 20 项	公司作为国内化纤行业的龙头企业之一，深耕化纤 60 余年，在产品差异化、功能化生产方面积累了丰富的经验。设立了以白鹭新材料研究院为主体的研发机构，公司设有博士后科研工作站、省级研究中心等多个研发平台，拥有
氨纶纤维	成熟运用阶段	本公司人员	实用新型专利 24 项	

				一批优秀的技术人才和一流的研发团队。
--	--	--	--	--------------------

主要产品的产能情况

主要产品	设计产能	产能利用率	在建产能	投资建设情况
生物质纤维素长丝	9 万吨/年	87.98%	1 万吨	建设中
氨纶纤维	18 万吨/年	97.94%	2 万吨	建设中

注：产能利用率中产能指标按公司两大产品实际正式生产时间加权计算。

主要化工园区的产品种类情况

主要化工园区	产品种类
新乡市凤泉区厂区	生物质纤维素长丝
新乡市经开区厂区	生物质纤维素长丝、氨纶纤维
新疆图木舒克市达坂山工业园	生物质纤维素长丝

报告期内正在申请或者新增取得的环评批复情况

适用 不适用

报告期内子公司新乡菌草新材料技术有限公司年产 5000 吨菌草生物质纤维产业化研发中试项目环境影响报告书获得批复。

报告期内上市公司出现非正常停产情形

适用 不适用

相关批复、许可、资质及有效期的情况

适用 不适用

序号	资质名称	持证人	证书编号	有效期
1	《危险化学品重大危险源备案登记表》	新乡化纤	BA 豫 410702【2022】02	2022 年 7 月 11 日至 2025 年 7 月 10 日
2	《排污许可证》	新乡化纤	914100001700014285001P	2020 年 5 月 28 日至 2025 年 5 月 27 日
3	《排污许可证》	新乡化纤	914100001700014285002P	2023 年 2 月 22 日至 2028 年 2 月 21 日
4	《排污许可证》	新疆白鹭	91659003568873031Q001V	2023 年 8 月 14 日至 2028 年 8 月 13 日
5	《海关报关单位注册登记证书》	新乡化纤		长期
6	《对外贸易经营者备案登记表》	新乡化纤		长期

从事石油加工、石油贸易行业

是 否

从事化肥行业

是 否

从事农药行业

是 否

从事氯碱、纯碱行业

是 否

三、核心竞争力分析

1、规模和结构优势

根据中国化学纤维工业协会化纤行业产量排名数据，公司生物质纤维素长丝产能位居行业第一；氨纶产能居国内前三位。公司两大主导产品具有明显的规模优势。

公司产品既有生物质纤维素长丝，又有氨纶；产品既有普通纤维，又有差别化纤维，产品涵盖多种规格，品种齐全。由于不同产品细分行业波动周期不同，公司通过多种产品的混合经营可以降低不同行业周期性波动对公司的不利影响。同时，公司还具有棉浆粕生产能力，在产业链的延伸和整体毛利率的提升上具有一定优势。

2、品牌和市场优势

通过多年的持续经营和自身的不断努力，生物质纤维素长丝在国内外获得良好声誉，氨纶纤维的细旦丝在国内市场也倍受瞩目。“白鹭”牌商标被评为“中国驰名商标”。

“白鹭”牌生物质纤维素长丝在国内具有较高市场占有率。在立足国内市场的同时，生物质纤维素长丝产品远销印度、巴基斯坦、土耳其、意大利等多个国家和地区，2023 年公司生物质纤维素长丝出口量占据国内出口总量的 42%，行业排名首位。

3、技术和装备优势

公司凭借自身的不断研究和探索，确立了全国主要综合类化纤生产企业的行业地位，拥有生物质纤维素长丝和氨纶生产技术，其中生物质纤维素长丝技术和氨纶连续聚合干法纺丝技术达到国际先进水平。

4、研发优势

公司是全国纺织技术创新示范企业、国家级绿色工厂示范企业、河南省制造业头雁企业、河南省技术创新示范企业和河南省节能减排科技创新示范企业。公司拥有博士后科研工作站、河南省化学纤维工程技术研究中心、省属企业技术中心、河南省再生纤维素纤维公共技术设计研发中心和新乡市差别化氨纶工程技术研究中心、白鹭新材料研究院等研发平台。

5、管理和人才优势

公司深耕行业多年，已经建立起较为完善的经营管理体系，在生物质纤维素长丝和氨纶纤维的发展过程中积累了丰富的生产经验，建立了完善的生产控制和产品质量检测流程，保证了生产和质量的稳定。同时培养和吸纳了一批高素质管理人才，打造了一个稳定的技术研发团队和一支成熟的技术工人队伍，为公司的可持续发展提供了有力保障。

四、主营业务分析

1、概述

本公司主营生物质纤维素长丝、氨纶纤维的生产与销售。

2023 年，公司围绕年度经营计划开展各项工作，根据市场情况适时调整生产经营策略，防控市场风险，同时强化管理，精细成本管控，报告期内生产经营稳定，工程项目建设按计划顺利推进。

报告期公司生产稳定，年产 10 万吨高品质超细旦氨纶纤维项目三期部分生产线投产，氨纶纤维产销量同比大幅增长。与上年相比，报告期生物质纤维素长丝国内销量增加，出口量略有减少，在行业内出口量仍排名第一，出口量占据国内生物质纤维素长丝出口量的 42%。氨纶销售仍以内销为主。

报告期公司主营业务收入 71.23 亿元，比上年同期增长 4.49%；利润总额 1,566.66 万元，上年同期亏损 61,974.65 万元，同比增加 63,541.31 万元；归属于母公司的净亏损 4,215.36 万元，上年同期亏损 43,468.28 万元，同比减少亏损 39,252.92 万元。

与上年同期相比，生物质纤维素主要原料长丝浆粕、烧碱、二硫化碳等和能源价格下降，单位成本同比降低；受益于海运费降低和美元汇率走高的影响，生物质纤维素长丝毛利率提高 5.53%，毛利润增加 1.52 亿元。

与上年同期相比，氨纶主要原材料 PTMEG 均价大幅降低，能源价格也有所下降，产品单位成本同比大幅降低；氨纶均价与上年同期相比降低，2023 年继年初小幅上扬后年内大多数时间弱势运行，部分品种亏损，报告期氨纶毛利润亏损 1,175.31 万元，但比上年同期减少 4,901.59 万元。

报告期公司生产稳定，停产损失同比大幅降低；研发费用和技改技措等修理费与上年相比亦大幅减少。

报告期内，年产 10 万吨高品质超细旦氨纶纤维项目三期部分生产线投产，氨纶产能达到 18 万吨；年产 2 万吨生物质纤维素项目二期工程投产，生物质纤维素长丝技改项目增加 8,000 吨产能，同时根据市场需求和成本情况调整了部分生产线，报告期末生物质纤维素长丝总产能达到 9 万吨。子公司兴鹭水务年产 3,650 万吨工业用水项目一期工程年底建成投产，该项目建成后，公司用水成本降低。

2、收入与成本

(1) 营业收入构成

单位：元

	2023 年		2022 年		同比增减
	金额	占营业收入比重	金额	占营业收入比重	

营业收入合计	7,378,745,534.64	100%	7,274,425,741.47	100%	1.43%
分行业					
化纤行业	7,378,745,534.64	100.00%	7,274,425,741.47	100.00%	1.43%
分产品					
氨纶纤维	4,478,201,426.21	60.69%	4,231,604,618.08	58.17%	5.83%
生物质纤维素长丝	2,611,139,955.74	35.39%	2,560,353,295.30	35.20%	1.98%
其他	289,404,152.69	3.92%	482,467,828.09	6.63%	-40.02%
分地区					
国内	5,626,700,583.83	76.26%	5,337,602,916.65	73.37%	5.42%
国外	1,752,044,950.81	23.74%	1,936,822,824.82	26.63%	-9.54%
分销售模式					
经销	4,518,659,820.00	61.24%	4,976,225,861.01	68.41%	-9.20%
直销	2,860,085,714.64	38.76%	2,298,199,880.46	31.59%	24.45%

(2) 占公司营业收入或营业利润 10%以上的行业、产品、地区、销售模式的情况

适用 不适用

公司需遵守《深圳证券交易所上市公司自律监管指引第 3 号——行业信息披露》中化工行业的披露要求

单位：元

	营业收入	营业成本	毛利率	营业收入比上年同期增减	营业成本比上年同期增减	毛利率比上年同期增减
分行业						
化纤行业	7,378,745,534.64	6,808,131,846.06	7.73%	1.43%	-2.08%	3.31%
分产品						
氨纶纤维	4,478,201,426.21	4,489,954,507.38	-0.26%	5.83%	4.60%	1.18%
生物质纤维素长丝	2,611,139,955.74	2,093,379,710.33	19.83%	1.98%	-4.59%	5.53%
分地区						
国内	5,626,700,583.83	5,444,934,154.76	3.23%	5.42%	2.38%	2.87%
国外	1,752,044,950.81	1,363,197,691.30	22.19%	-9.54%	-16.58%	6.57%
分销售模式						
经销	4,518,659,820.00	4,155,079,619.82	8.05%	-9.20%	-13.23%	4.28%
直销	2,860,085,714.64	2,653,052,226.24	7.24%	24.45%	22.59%	1.41%

公司主营业务数据统计口径在报告期发生调整的情况下，公司最近 1 年按报告期末口径调整后的主营业务数据

适用 不适用

单位：元

产品名称	产量	销量	收入实现情况	报告期内的售价走势	变动原因
氨纶纤维	171,391 吨	159,841 吨	44.78 亿元	一季度价格走高，之后基本在低位运行	受原材料供应、价格波动和产品供需关系的影响
生物质纤维素长丝	67,804 吨	68,794 吨	26.11 亿元	年初优惠促销，后价格回升并平稳运行，年尾提价	下游开机率稳定，国内行情回暖

境外业务产生的营业收入或净利润占公司最近一个会计年度经审计营业收入或净利润 10%以上

是 否

境外业务名称	开展的具体情况	报告期内税收政策对境外业务的影响	公司的应对措施
产品国外销售	公司出口的主要产品是生物质纤维素长丝，主要出口印度、巴基斯坦、土耳其等国家。公司报告期出口收入同比下降 9.54%。	税收政策对境外业务影响不大	不适用

(3) 公司实物销售收入是否大于劳务收入

是 否

行业分类	项目	单位	2023 年	2022 年	同比增减
化纤行业	销售量	吨	228,832.00	182,784.00	25.19%
	生产量	吨	239,396.00	179,662.00	33.25%
	库存量	吨	29,882.00	19,772.00	51.13%

相关数据同比发生变动 30% 以上的原因说明

适用 不适用

报告期十万吨高品质超细旦氨纶三期工程部分生产线建成投产，氨纶产量和库存增加。

(4) 公司已签订的重大销售合同、重大采购合同截至本报告期的履行情况

适用 不适用

(5) 营业成本构成

产品分类

单位：元

产品分类	项目	2023 年		2022 年		同比增减
		金额	占营业成本比重	金额	占营业成本比重	
化学纤维	原材料	3,915,426,749.69	59.47%	4,177,392,395.60	64.40%	-4.93%
化学纤维	水电汽等辅助生产费用	1,145,655,996.89	17.40%	1,137,398,355.35	17.53%	-0.13%
化学纤维	人工工资	414,823,690.96	6.30%	384,273,666.83	5.92%	0.38%
化学纤维	制造费用	722,560,804.99	10.98%	538,581,990.39	8.30%	2.68%
化学纤维	其他费用	384,866,975.18	5.85%	248,841,497.85	3.84%	2.01%
化学纤维合计		6,583,334,217.71	100.00%	6,486,487,906.02	100.00%	

说明：报告期主要原材料 PTMEG 采购价格同比大幅下降，干浆、烧碱和二硫化碳等均价也有所降低，导致营业成本构成中原材料占比下降 4.93%。

(6) 报告期内合并范围是否发生变动

是 否

报告期，全资子公司新乡菌草新材料技术有限公司成立，注册资本 9,000 万元，注册地为河南省新乡市新乡经济技术开发区新长路南侧 15 号，经营范围：新材料技术推广服务；纤维素纤维原料及纤维制造；针纺织品及原料销售（除依法须经批准的项目外，凭营业执照依法自主开展经营活动）。

(7) 公司报告期内业务、产品或服务发生重大变化或调整有关情况

适用 不适用

(8) 主要销售客户和主要供应商情况

公司主要销售客户情况

前五名客户合计销售金额（元）	1,415,481,054.59
前五名客户合计销售金额占年度销售总额比例	19.19%
前五名客户销售额中关联方销售额占年度销售总额比例	1.36%

公司前 5 大客户资料

序号	客户名称	销售额（元）	占年度销售总额比例
1	客户一	908,874,423.24	12.32%
2	客户二	175,929,215.73	2.38%
3	客户三	117,062,918.53	1.59%
4	客户四	113,587,105.34	1.54%
5	客户五	100,027,391.75	1.36%
合计	--	1,415,481,054.59	19.19%

主要客户其他情况说明

适用 不适用

前五名客户中前四名与公司不存在关联关系，公司董事、监事、高级管理人员、核心技术人员、持股 5%以上股东、实际控制人和其他关联方在主要客户中亦不直接或者间接拥有权益。

第五名客户新乡白鹭精纺科技有限公司为本公司控股股东的子公司，报告期销售额为 10,002.74 万元，主要是生物质纤维素长丝和水电汽的销售。

公司主要供应商情况

前五名供应商合计采购金额（元）	2,033,471,425.40
前五名供应商合计采购金额占年度采购总额比例	34.03%
前五名供应商采购额中关联方采购额占年度采购总额比例	0.00%

公司前 5 名供应商资料

序号	供应商名称	采购额（元）	占年度采购总额比例
1	供应商一	576,551,796.67	9.65%
2	供应商二	571,910,440.24	9.57%
3	供应商三	325,261,812.50	5.44%
4	供应商四	286,797,269.64	4.80%
5	供应商五	272,950,106.35	4.57%
合计	--	2,033,471,425.40	34.03%

主要供应商其他情况说明

适用 不适用

前五名供应商与公司不存在关联关系，公司董事、监事、高级管理人员、核心技术人员、持股 5% 以上股东、实际控制人和其他关联方在主要供应商中亦不直接或者间接拥有权益。

3、费用

单位：元

	2023 年	2022 年	同比增减	重大变动说明
销售费用	33,361,465.56	32,524,059.05	2.57%	
管理费用	201,331,098.00	587,754,652.50	-65.75%	报告期停产损失和修理费用减少
财务费用	122,263,019.33	39,032,693.15	213.23%	上年同期确认汇兑收益 9404 万元
研发费用	104,018,669.77	190,449,830.89	-45.38%	上年同期研发项目较多

4、研发投入

适用 不适用

主要研发项目名称	项目目的	项目进展	拟达到的目标	预计对公司未来发展的影响
离子液体法再生纤维素纤维关键技术研发	研究纤维素新型溶剂高效溶解与再生工艺优化	中试阶段	实现离子液体法再生纤维素纤维的生产批量生产	实现生产全过程的绿色化，满足环保和可持续发展的需求
新型溶剂纤维素纤维再生关键技术与过程控制	研究可稳定控制的纤维素再生工艺，减少成本，提升产品性能	研发中	可循环的非衍生化溶剂常温溶解纤维素，实现绿色生产。	实现生产全过程的绿色化，满足环保和可持续发展的需求
废旧纺织品循环化利用纤维再造技术研发	废旧纺织物回收再利用制备纤维的研究	研发中	废旧纺织品循环化利用	废旧物资再利用，环保低碳；扩大原料来源，增强公司竞争力
草本植物菌草再生纤维素关键技术研发	使用菌草浆粕取代传统棉浆、木浆，降低生产成本。	研发中	以草本菌草为原料批量生产纤维素长丝	取代传统棉浆粕和木浆粕，扩大原料来源
新型差别化再生纤维素纤维的研发	研究不同工艺路线及参数，完成差别化再生纤维素纤维的制造。	研发中	满足市场对功能纤维的需求	差异化产品，满足市场的多样性、个性化需求，增强公司竞争力
新一代氨纶聚合技术研发	新型高效氨纶生产技术	已完成	满足下游工艺耐温使用要求	满足市场要求，提高市场竞争力
CU/CL 油剂在氨纶纤维生产中应用技术研究	实现 CU/CL—2022 油剂在氨纶纤维生产中的应用	研发中	提高氨纶纤维抗静电性和抱合性	提高产品生产性能，满足市场需要
连续纺水洗工艺创新研发	研发连续纺水洗新工艺，提高成品质量，减少排放。	已完成	提高连续纺成品指标，减少排放量。	降低主材消耗，减少排放量，实现生产过程的绿色化，满足环保和可持续发展的需求

公司研发人员情况

	2023 年	2022 年	变动比例
研发人员数量（人）	848	1,086	-21.92%

研发人员数量占比	10.44%	13.06%	-2.62%
研发人员学历结构			
本科	150	228	-34.21%
硕士	23	16	43.75%
其他	675	842	-19.83%
研发人员年龄构成			
30岁以下	121	82	47.56%
30~40岁	417	560	-25.54%
40岁以上	310	444	-30.18%

公司研发投入情况

	2023年	2022年	变动比例
研发投入金额（元）	269,354,029.24	474,773,053.83	-43.27%
研发投入占营业收入比例	3.65%	6.53%	-2.88%
研发投入资本化的金额（元）	0.00	0.00	
资本化研发投入占研发投入的比例	0.00%	0.00%	

公司研发人员构成发生重大变化的原因及影响

适用 不适用

研发投入总额占营业收入的比重较上年发生显著变化的原因

适用 不适用

研发投入资本化率大幅变动的原因及其合理性说明

适用 不适用

5、现金流

单位：元

项目	2023年	2022年	同比增减
经营活动现金流入小计	5,369,241,351.27	5,446,854,239.81	-1.42%
经营活动现金流出小计	4,803,297,632.76	5,549,940,587.68	-13.45%
经营活动产生的现金流量净额	565,943,718.51	-103,086,347.87	649.00%
投资活动现金流入小计	336,427,517.74	1,489,383,447.20	-77.41%
投资活动现金流出小计	959,210,174.12	1,920,181,900.30	-50.05%
投资活动产生的现金流量净额	-622,782,656.38	-430,798,453.10	-44.56%
筹资活动现金流入小计	2,235,648,343.87	2,430,000,000.00	-8.00%
筹资活动现金流出小计	2,246,365,117.22	2,230,449,530.04	0.71%
筹资活动产生的现金流量净额	-10,716,773.35	199,550,469.96	-105.37%
现金及现金等价物净增加额	-63,130,026.61	-276,861,719.88	77.20%

相关数据同比发生重大变动的主要影响因素说明

适用 不适用

1、报告期经营活动产生的现金流量净额为 5.66 亿元，比上年同期增加 6.69 亿元，主要原因：一、上年同期亏损 4.35 亿元，报告期亏损 0.42 亿元，亏损额大幅减少，现金流量净额增加；二、报告期采购原料和能源增加了银行承兑汇票的结算、减少了现金支出。

2、投资活动产生的现金流量净额比上年同期净减少 1.92 亿元，主要是因为上年同期银行结构性存款赎回较多增加了现金流入，主要收支情况如下：报告期购买银行结构性存款净流出 3,000 万元，工程项目支出 5.99 亿元；上年同期购买银行结构性存款净流入 5.50 亿元，工程项目支出 9.90 亿元。

3、筹资活动产生的现金流量净额比上年同期减少 1.89 亿元，主要是因为上年同期银行借款净流入较多所致，主要收支情况如下：报告期借款净流入 1.70 亿元，支付利息 1.55 亿元，回购股份支付现金 0.21 亿元；上年同期借款净流入 6.31 亿元，分配股利和支付利息合计 2.98 亿元，回购股份支付现金 1.30 亿元。

报告期内公司经营活动产生的现金净流量与本年度净利润存在重大差异的原因说明

适用 不适用

报告期公司经营活动产生的现金净流量为 5.66 亿元，本年度净利润为-0.42 亿元，二者存在较大差异，主要影响因素如下：

- 1、不影响现金流出的折旧和摊销 7.68 亿元；
- 2、列示在筹资活动的财务费用 1.35 亿元；
- 3、母公司新乡化纤报告期通过高新技术企业的评审，所得税税率由 25%调整为 15%，按新税率确认递延所得税资产和负债而增加所得税费用、减少净利润 0.62 亿元；
- 4、经营性应收应付项目余额变动净减少现金流量为 3.73 亿元。

五、非主营业务分析

适用 不适用

单位：元

	金额	占利润总额比例	形成原因说明	是否具有可持续性
投资收益	-8,597,316.77	-54.88%	主要是按权益法核算确认的联营企业的投资收益和银行结构性存款收益	未来仍将按权益法对联营企业实现的净损益确认投资收益
公允价值变动损益	-162.86		购买的银行结构性存款公允价值变动	否
资产减值	-28,270,428.60	-180.45%	计提的存货跌价准备和固定资产减值准备	否
营业外收入	2,563,965.38	16.37%		否
营业外支出	3,383,127.06	21.59%		否
其他收益	27,338,200.25	174.50%	主要是政府补助	政府补助收入按资产使用年限摊销的部分具有一定的持续性
信用减值损失	-15,658,021.39	-99.95%	计提的坏账准备	未来仍将按照会计政策计提坏账准备

六、资产及负债状况分析

1、资产构成重大变动情况

单位：元

	2023 年末		2023 年初		比重增减	重大变动说明
	金额	占总资产比例	金额	占总资产比例		
货币资金	1,297,666,068.15	10.82%	1,302,620,725.84	11.65%	-0.83%	
应收账款	1,276,000,158.77	10.64%	945,604,368.23	8.45%	2.19%	氨纶规模扩大, 应收销货款增加
存货	1,171,157,515.61	9.77%	1,158,532,221.84	10.36%	-0.59%	
投资性房地产	7,435,385.73	0.06%			0.06%	报告期将房屋出租给关联方新乡白鹭精纺科技有限公司
长期股权投资	151,938,328.71	1.27%	161,598,738.63	1.44%	-0.17%	
固定资产	6,039,526,876.50	50.36%	5,619,428,188.29	50.24%	0.12%	年产 10 万吨高品质超细旦氨纶纤维项目三期部分生产线、年产 2 万吨生物质纤维素项目二期工程等建成转入固定资产 9.85 亿元
在建工程	1,308,959,240.33	10.91%	1,121,555,780.36	10.03%	0.88%	年产一万吨生物质纤维素纤维等项目报告期增加投入
使用权资产	9,476,233.16	0.08%	16,124,717.55	0.14%	-0.06%	
短期借款	811,731,152.78	6.77%	801,717,411.11	7.17%	-0.40%	
合同负债	58,513,434.60	0.49%	72,937,097.87	0.65%	-0.16%	
长期借款	2,526,678,215.83	21.07%	2,396,060,502.33	21.42%	-0.35%	
租赁负债	3,396,235.97	0.03%	9,731,522.89	0.09%	-0.06%	
交易性金融资产	50,026,753.81	0.42%	20,026,916.67	0.18%	0.24%	报告期增加银行结构性存款
预付款项	66,284,634.83	0.55%	111,360,501.73	1.00%	-0.45%	预付原材料、燃料款减少
递延所得税资产	165,719,034.90	1.38%	285,508,380.54	2.55%	-1.17%	母公司按照高新技术企业所得税政策按 15% 税率确认递延所得税资产
应付票据	596,300,000.00	4.97%	340,047,975.57	3.04%	1.93%	报告期开具银行承兑汇票支

						付原材料货款
应付账款	1,208,290,641.44	10.07%	705,535,957.06	6.31%	3.76%	主要是应付工程款增加
递延收益	100,167,449.30	0.84%	55,182,678.09	0.49%	0.35%	报告期收到先进制造业和现代服务业发展专项资金等政府补助 5807.76 万元
递延所得税负债	62,817,105.33	0.52%	124,875,909.86	1.12%	-0.60%	母公司按照高新技术企业所得税政策按 15% 税率确认递延所得税负债

境外资产占比较高

适用 不适用

2、以公允价值计量的资产和负债

适用 不适用

单位：元

项目	期初数	本期公允价值变动损益	计入权益的累计公允价值变动	本期计提的减值	本期购买金额	本期出售金额	其他变动	期末数
金融资产								
1. 交易性金融资产（不含衍生金融资产）	20,026,916.67	26,753.81			50,000,000.00	20,026,916.67		50,026,753.81
金融资产小计	20,026,916.67	26,753.81			50,000,000.00	20,026,916.67		50,026,753.81
上述合计	20,026,916.67	26,753.81			50,000,000.00	20,026,916.67		50,026,753.81
金融负债	0.00							0.00

报告期内公司主要资产计量属性是否发生重大变化

是 否

3、截至报告期末的资产权利受限情况

公司为开具银行承兑汇票和保函存入保证金 18,773.82 万元，为取得银行借款将 53,851.47 万元的房屋及机器设备和 3,042.89 万元的土地使用权予以抵押。（详见公司在巨潮资讯网披露的相关公告：2018 年 10 月 23 日第九届董事会第八次会议决议公告、2019 年 1 月 25 日第九届董事会第九次会议决议公告、2019 年 6 月 17 日第九届董事会第十二次会议决议公告、2021 年 12 月 6 日第十届董事会第十八次会议决议公告、2022 年 4 月 6 日第十届董事会第二十六次会议决议公告。）

七、投资状况分析

1、总体情况

适用 不适用

报告期投资额（元）	上年同期投资额（元）	变动幅度
1,380,306,522.71	1,306,968,803.81	5.61%

2、报告期内获取的重大的股权投资情况

适用 不适用

3、报告期内正在进行的重大的非股权投资情况

适用 不适用

单位：元

项目名称	投资方式	是否为固定资产投资	投资项目涉及行业	本报告期投入金额	截至报告期末累计实际投入金额	资金来源	项目进度	预计收益	截止报告期末累计实现的收益	未达到计划进度和预计收益的原因	披露日期（如有）	披露索引（如有）
年产10万吨高品质超细旦氨纶纤维项目三期	自建	是	超细旦氨纶纤维生产	171,320,596.67	856,789,715.37	银行借款和自有资金	95.00%	195,000,000.00	24,112,050.53	建设中，部分生产线报告投产	2022年02月14日	中国证券报及巨潮资讯网
年产一万吨生物质纤维纤维素纤维项目	自建	是	生物质纤维纤维素长丝	567,713,967.23	576,202,490.41	银行借款和自有资金	95.00%	78,000,000.00		建设中	2022年02月14日	中国证券报及巨潮资讯网
合计	--	--	--	739,034,563.90	1,432,992,205.78	--	--	273,000,000.00	24,112,050.53	--	--	--

4、金融资产投资

(1) 证券投资情况

适用 不适用

公司报告期不存在证券投资。

(2) 衍生品投资情况

适用 不适用

公司报告期不存在衍生品投资。

5、募集资金使用情况

适用 不适用

公司报告期无募集资金使用情况。

八、重大资产和股权出售

1、出售重大资产情况

适用 不适用

公司报告期未出售重大资产。

2、出售重大股权情况

适用 不适用

九、主要控股参股公司分析

适用 不适用

主要子公司及对公司净利润影响达 10%以上的参股公司情况

单位：万元

公司名称	公司类型	主要业务	注册资本	总资产	净资产	营业收入	营业利润	净利润
新疆白鹭纤维有限公司	子公司	新型纤维素的生 产	1 亿	15,756.05	142.51	18,809.41	-2,233.53	-2,133.57
中纺院绿色纤维股份 公司	参股公司	纤维材 料、纺织 品等生产 与销售	14 亿	223,873.9 0	133,019.8 8	89,550.57	-6,913.39	-6,912.54

报告期内取得和处置子公司的情况

适用 不适用

主要控股参股公司情况说明

公司全资子公司新疆白鹭纤维有限公司主要经营浆粕的生产销售。受产品市场价格下行影响，报告期公司净利润亏损 2,133.57 万元。

公司参股公司中纺院绿色纤维股份公司主要经营莱赛尔短纤维的生产和销售，由于产能利用率较低，生产成本高企，净亏损 6,912.54 万元，公司报告期按持股比例 9.43%确认投资损失 651.74 万元。

十、公司控制的结构化主体情况

适用 不适用

十一、公司未来发展的展望

（一）发展战略和发展规划

公司发展战略：做强做大主业，延伸产业链：做强做大生物质纤维素长丝、氨纶纤维主业；向高档面料等下游产业链拓展，关注上游产业链并有所建树，把新乡化纤股份有限公司打造成国内知名的纺织品全产业链企业。

公司发展规划：

- 1、通过新扩建生物质纤维素纤维和氨纶纤维生产基地，对原有设备设施进行自动化和智能化升级改造，提高采购和制造的规模化效应，提高产品性能，降低成本。
- 2、通过设备设施自动化、数字化、网络化、智能化升级改造，打造精益制造能力，通过数字化管理、营销，提高经营效率和效益，做卓越绩效管理企业。
- 3、以生物质纤维素纤维、氨纶纤维为中心，开展菌草等新型功能型材料研发，提高产品档次、附加值和竞争力。
- 4、借助一带一路国家战略，扩大生物质纤维素长丝国际市场占有率，着力拓展氨纶国际市场，采用数字营销模式细分、预测市场，用全新产品和业务开拓国际市场。
- 5、充分利用上市公司的优势，从资本市场融入资金，为公司的可持续发展提供强有力的支持。
- 6、拓展生物质纤维素长丝和氨纶产品的下游产业链，向高档机织面料和染整延伸，在适当时机介入服装等终端消费领域，利用公司优质的原料资源协同发展产业链。关注生物质纤维素纤维所用浆粕的上游植物纤维原料，在产业链上进行资源共享和协同运营。

（二）公司回顾总结前期披露的经营计划进展情况与新年度的工作目标

1、2023 年度，公司生产生物质纤维素长丝 67,804 吨，完成计划的 86.48%；生产氨纶纤维 171,391 吨，完成计划的 100.8%。全年实现营业收入 737,874 万元，完成计划的 94.60%。

2、2024 年公司工作指导思想：

以习近平新时代中国特色社会主义思想为指导，全面贯彻落实党的二十大精神，坚持稳中求进工作总基调，完整、准确、全面贯彻新发展理念，以“完善、提升、绿色、

发展”为工作主线，深入开展“转观念、梳流程、重创新、再提升”活动，聚焦挖潜增效，强化精细管理、精准运行、精益经营理念，实现质的有效提升和量的合理增长。

3、2024 年度公司经营计划

年产生物质纤维素长丝 90,000 吨，年产氨纶纤维 190,000 吨；年度销售收入约 800,000 万元。

上述经营计划并不代表公司对 2024 年度的盈利预测，能否实现取决于市场状况变化、经营团队的努力程度等多种因素，存在很大的不确定性，请投资者特别注意。

（三）可能面对的风险及应对

1、原材料价格波动风险

公司生产所需的原材料为浆粕和 PTMEG，原材料在产品成本中的占比较大，原材料的价格波动将对公司的经营业绩产生较大影响。浆粕分为棉浆粕和木浆粕，棉浆粕自产，木浆粕主要依靠进口。PTMEG 为煤化工的下游产品。原材料市场价格受大宗商品、市场供需、国家政策调整等因素影响较大。若未来原材料价格波动较大，则公司将面临盈利水平随之波动的风险。

应对：与供应商建立长期、稳固的战略合作关系，保证原材料的稳定供应，同时关注原材料市场的供应状况，适时调整库存。

2、行业周期性波动风险

公司主要产品生物质纤维素长丝和氨纶受宏观经济、产能增减、供求关系变动等影响，价格呈现周期性波动的风险，对公司的发展和经营带来较大影响。

应对：紧密关注市场情况，适时调整生产，合理把握产品结构。由于不同产品细分行业波动周期不同，通过多种产品的混合经营降低不同行业周期性波动对公司的不利影响。另外，在增加差别化、高附加值产品的占比的同时通过技改技措降低消耗、减少人工、降低成本，减少价格波动对利润的影响。

3. 经营管理和人才储备风险

随着工程项目的投产，公司业务规模逐渐扩大，生产模式向自动化、智能化方向发展，对公司的管理模式、人才储备和人员素质等方面提出了更高的要求，如果公司管理模式不能及时进行调整和完善，员工素质的提升跟不上公司发展的需要，可能会对公司未来的生产经营带来不利影响。

应对：一是调整公司组织结构，优化管理机制；二是全面加强风险管理，落实内控制度；三是加大人才引入，加强人才培养，优化薪酬体系，促进企业文化建设，增强团队凝聚力。

十二、报告期内接待调研、沟通、采访等活动

适用 不适用

接待时间	接待地点	接待方式	接待对象类型	接待对象	谈论的主要内容及提供的资料	调研的基本情况索引
2023 年 02 月 03 日	公司证券部	电话沟通	机构	中信证券股份有限公司、中英人寿保险有限公司等 45 家机构	2022 年公司生产经营情况，公司氨纶项目建设情况及氨纶行业趋势	2023 年 2 月 3 日于巨潮咨询网披露的《投资者关系活动记录表》（2023-001）
2023 年 05 月 12 日	公司证券部、“新乡化纤 IR”微信小程序	其他	其他	线上参与公司新乡化纤 2022 年度网上业绩说明会的投资者	2022 年公司生产经营情况，公司在建项目情况及 2023 年未来展望。	2023 年 5 月 12 日于巨潮咨询网披露的《投资者关系活动记录表》（2023-002）
2023 年 05 月 18 日	公司通过全景网“投资者关系互动平台”（ https://ir.p5w.net ）采用网络远程的方式召开业绩说明会	其他	其他	网上提问的投资者	2023 年公司经营计划	2023 年 5 月 18 日于巨潮咨询网披露的《投资者关系活动记录表》（2023-003）

十三、“质量回报双提升”行动方案贯彻落实情况

公司是否披露了“质量回报双提升”行动方案。

是 否

第四节 公司治理

一、公司治理的基本状况

报告期内，公司严格按照《公司法》、《证券法》、《上市公司治理准则》、《深圳证券交易所股票上市规则》和中国证监会及深圳证券交易所颁布的其他相关法律法规的要求，不断完善公司治理结构，建立健全公司内部管理制度和内部控制制度，进一步规范公司行为，提高公司治理水平，维护全体股东的合法权益。公司在股东大会、董事会和监事会运作方面规范、有效，公司治理实际情况与中国证监会有关规范性文件要求不存在重大差异。

（一）股东与股东大会

公司严格按照《上市公司股东大会规范意见》、《公司章程》和《股东大会议事规则》等文件的要求召集、召开股东大会，能够保证全体股东特别是中小股东享有平等地位，充分行使自己的权利，并承担相应的义务。

（二）董事与董事会

公司严格按照《公司章程》规定的选聘程序选举董事，董事会现有董事 9 人，独立董事 3 名，占董事总数的 1/3，董事会的人数及人员构成符合有关法律法规和《公司章程》的规定。公司在董事会下设战略委员会、提名委员会、审计委员会、薪酬与考核委员会四个专门委员会。全体董事能够依据《董事会议事规则》、《独立董事工作制度》等制度开展工作，认真履行职责。

（三）监事与监事会

公司严格按照《公司法》和《公司章程》等的有关规定选举产生监事，监事会的人数及人员构成符合法律、法规的规定。公司全体监事能够按照《公司章程》、《监事会议事规则》等的要求，认真履行自己的职责，对公司重大事项、关联交易、财务状况、董事和经理的履职情况等有效监督并发表独立意见。

（四）高级管理人员与公司激励约束机制

公司高级管理人员的聘任严格按照《公司法》和《公司章程》的规定进行，并建立相关制度约束其行为。公司逐步建立并完善薪酬与公司绩效、个人业绩相联系的机制。

（五）控股股东及其关联方与公司

公司与控股股东及其关联方相互独立，公司董事会、监事会和内部机构独立运作。在人员、资产、财务、机构、业务上独立于控股股东。公司与控股股东及其关联方的关联交易公

平合理。公司控股股东能够严格规范自己的行为，没有超越公司股东大会直接或间接干预公司的决策和经营活动的行为，没有损害公司及其他股东的合法利益。

（六）利益相关者、环境保护与社会责任

公司充分尊重和维护银行、员工、客户、供应商、社区等利益相关者的合法权益，加强员工权益保护，通过持续的技术革新进行节能减排，重视履行社会责任，实现公司与各方利益的协调平衡、健康持续发展。

（七）信息披露与透明度

公司严格按照有关法律、法规的规定和公司信息披露事务管理制度的要求加强信息披露事务管理，履行信息披露义务，及时、真实、准确、完整地披露各项信息，接受投资者的来访和咨询，确保所有投资者公平获取公司信息。报告期内，公司严格按照内控制度的相关规定，严格执行信息披露事务管理制度及责任追究机制，加强内控管理，不断强化信息披露责任意识，提高公司信息披露质量和透明度。

今后，公司将严格按照相关法律法规以及规范性文件的要求，进一步增强公司董事、监事、高级管理人员的法人治理、守法合规和勤勉尽责意识，持之以恒地完善公司治理结构，持续提升公司治理水平，促进公司可持续、健康发展。

公司治理的实际状况与法律、行政法规和中国证监会发布的关于上市公司治理的规定是否存在重大差异

是 否

公司治理的实际状况与法律、行政法规和中国证监会发布的关于上市公司治理的规定不存在重大差异。

二、公司相对于控股股东、实际控制人在保证公司资产、人员、财务、机构、业务等方面的独立情况

公司在资产、人员、财务、机构、业务等方面与控股股东相互独立，公司具有独立完整的业务及自主经营能力。

（一）资产方面

公司拥有独立于控股股东的生产经营场所，拥有独立完整的资产结构，拥有独立的生产系统、辅助生产系统和配套设施、土地使用权、房屋所有权等资产，拥有独立的采购和销售系统。

公司 1993 年设立和 1997 年增资时，控股股东投入上市公司的资产独立完整、权属清晰，投入后已及时办理了相关产权变更手续。

公司设立时，原属于控股股东的位于凤泉区厂区的部分土地和房物、构筑物以租赁的形式供公司使用，签订有长期租赁协议和确定的租金支付方式。

（二）人员方面

公司人员、劳动、人事及工资完全独立。公司总经理、副总经理、董事会秘书、财务负责人等高级管理人员均在公司工作并领取薪酬，未在控股股东及其下属企业担任除董事、监事以外的其他职务。

（三）财务方面

公司有独立的财务会计部门，建立了独立的会计核算体系和财务管理制度，独立进行财务决策。公司独立开设银行账户，独立纳税。

（四）机构方面

公司设立了健全的组织机构体系，独立运作，不存在与控股股东或其职能部门之间的从属关系。

（五）业务方面

公司业务独立于控股股东及其下属企业，拥有独立完整的供应、生产和销售系统，独立开展业务，不依赖于股东或其它任何关联方。

三、同业竞争情况

适用 不适用

四、报告期内召开的年度股东大会和临时股东大会的有关情况

1、本报告期股东大会情况

会议届次	会议类型	投资者参与比例	召开日期	披露日期	会议决议
2023 年第一次临时股东大会	临时股东大会	44.11%	2023 年 04 月 11 日	2023 年 04 月 11 日	《中国证券报》及巨潮资讯网上披露的《新乡化纤股份有限公司 2023 年第一次临时股东大会决议公告》（公告编号 2023-034）
2022 年年度股东大会	年度股东大会	43.84%	2023 年 05 月 23 日	2023 年 05 月 23 日	《中国证券报》及巨潮资讯网上披露的《新乡化纤股份有限公司 2022 年年度股东大会决议公告》（公告编号 2023-051）
2023 年第二次临时股东大会	临时股东大会	44.03%	2023 年 12 月 25 日	2023 年 12 月 25 日	《中国证券报》及巨潮资讯网上披露的《新乡化纤股份有限公司

					2023 年第二次临时股东大会决议公告》(公告编号 2023-077)
--	--	--	--	--	-------------------------------------

2、表决权恢复的优先股股东请求召开临时股东大会

适用 不适用

五、董事、监事和高级管理人员情况

1、基本情况

姓名	性别	年龄	职务	任职状态	任期起始日期	任期终止日期	期初持股数(股)	本期增持股份数量(股)	本期减持股数(股)	其他增减变动(股)	期末持股数(股)	股份增减变动的原因
邵长金	男	61	董事长	现任	2013年01月04日	2026年04月11日	154,218				154,218	
王文新	男	57	董事	现任	2005年04月22日	2026年04月11日	62,422				62,422	
季玉栋	男	54	董事	现任	2023年04月11日	2026年04月11日	26,100				26,100	
			总经理	现任	2023年04月11日	2026年04月11日						
姚永鑫	男	50	董事	现任	2023年04月11日	2026年04月11日						
			副总经理	现任	2019年04月26日	2026年04月11日						
张家启	男	52	董事	现任	2022年08月29日	2026年04月11日	18,340				18,340	
			副总经理	现任	2019年04月26日	2026年04月11日						
陈晨	男	37	董事	现任	2023年04月11日	2026年04月11日						

武龙	男	41	董事	现任	2020年04月28日	2026年04月11日						
楚金桥	男	57	董事	现任	2023年04月11日	2026年04月11日						
赵静	女	55	董事	现任	2023年04月11日	2026年04月11日						
朱学新	男	57	监事	现任	2023年04月11日	2026年04月11日	55,650				55,650	
王军	男	58	监事	现任	2020年04月28日	2026年04月11日						
季联合	男	56	监事	现任	2022年02月14日	2026年04月11日						
陈西安	男	55	副总经理	现任	2019年04月26日	2026年04月11日						
谢跃亭	男	58	总工程师	现任	2022年02月14日	2026年04月11日						
芦伟	男	54	副总经理	现任	2023年04月27日	2026年04月11日						
朱胜涛	男	46	副总经理	现任	2022年09月23日	2026年04月11日						
冯丽萍	女	51	财务负责人	现任	2019年08月14日	2026年04月11日	1,300				1,300	
付玉霞	女	53	董事会秘书	现任	2023年04月11日	2026年04月11日						
王文莉	女	48	董事	离任	2020年08月17日	2023年02月20日						
宋德顺	男	60	董事	离任	2013年01月25日	2023年04月11日	90,000					90,000
			总经	离任	2013	2023						

			理		年 01 月 25 日	年 04 月 11 日						
尚贤	女	52	董事	离任	2020 年 04 月 28 日	2023 年 04 月 11 日						
周阳敏	男	53	董事	离任	2020 年 04 月 28 日	2023 年 04 月 11 日						
张春雷	男	60	监事	离任	2013 年 01 月 25 日	2023 年 04 月 11 日						
肖树彬	男	60	董事会秘书	离任	2017 年 07 月 10 日	2023 年 04 月 11 日	51,425				51,425	
合计	---	---	---	---	---	---	459,455	0	0	0	459,455	---

报告期是否存在任期内董事、监事离任和高级管理人员解聘的情况

是 否

2023 年 2 月 20 日，公司原董事王文莉女士辞去董事职务。

公司董事、监事、高级管理人员变动情况

适用 不适用

姓名	担任的职务	类型	日期	原因
宋德顺	总经理、董事	任期满离任	2023 年 04 月 11 日	任期满离任
季玉栋	董事	被选举	2023 年 04 月 11 日	换届选举
季玉栋	总经理	聘任	2023 年 04 月 11 日	聘任
王文莉	董事	离任	2023 年 02 月 20 日	因个人原因辞职
朱学新	董事、副总经理	任期满离任	2023 年 04 月 11 日	任期满离任
朱学新	监事会主席	被选举	2023 年 04 月 11 日	换届选举
陈晨	董事	被选举	2023 年 04 月 11 日	换届选举
尚贤	董事	任期满离任	2023 年 04 月 11 日	任期满离任
周阳敏	董事	任期满离任	2023 年 04 月 11 日	任期满离任
楚金桥	董事	被选举	2023 年 04 月 11 日	换届选举
赵静	董事	被选举	2023 年 04 月 11 日	换届选举
张春雷	监事会主席	任期满离任	2023 年 04 月 11 日	任期满离任
姚永鑫	董事	被选举	2023 年 04 月 11 日	换届选举
芦伟	副总经理	聘任	2023 年 05 月 23 日	聘任
肖树彬	董事会秘书	任期满离任	2023 年 04 月 11 日	任期满离任
付玉霞	董事会秘书	聘任	2023 年 04 月 11 日	聘任

2、任职情况

公司现任董事、监事、高级管理人员专业背景、主要工作经历以及目前在公司的主要职责

邵长金先生，1962 年出生，工学硕士，高级工程师。历任公司副董事长、总经理，现任公司董事长、白鹭集团董事长、党委书记、天津孚信阳光科技有限公司董事长。

王文新先生，1966 年出生，经济学硕士，高级经济师、会计师。历任公司董事、副总经理、董事会秘书、财务负责人。现任公司董事，白鹭集团董事、总经理、北京双鹭药业股份有限公司董事、黄河科技集团有限公司董事、新乡市飞鹭纺织科技有限公司副董事长、新乡白鹭精纺科技有限公司执行董事、总经理、新乡市华鹭科技有限公司执行董事。

季玉栋先生，1969 年出生，本科学历，高级工程师。历任公司氨纶分厂厂长、总经理助理、副总经理，现任公司董事、总经理。

姚永鑫先生，1973 年出生，本科学历，高级工程师，历任公司生产管理处处长、总经理助理、副总经理、总工程师（兼），现任公司董事、副总经理、中纺院绿色纤维股份公司董事。

张家启先生，1971 年出生，本科学历，高级工程师，历任公司设备动力处处长、总经理助理、副总经理，现任公司董事、副总经理。

陈晨先生，1986 年出生，应用经济学硕士，高级会计师。历任中国银行业监督管理委员会开封监管分局科员、中原信托有限公司经理职务。现任中原资产管理有限公司投资银行部副总经理（主持工作）。

楚金桥先生，1966 年出生，哲学硕士，管理学教授。历任河南师范大学商学院教授、河南省中原内配股份有限公司独立董事、林州重机集团股份有限公司独立董事、本公司独立董事。现任河南师范大学商学院教授，兼任河南硅烷科技发展股份有限公司独立董事、杭州中威电子股份有限公司独立董事。

赵静女士，1968 年出生，民商法硕士，一级律师，历任河南安实律师事务所主任律师、神马实业股份有限公司独立董事，现任北京大成（郑州）律师事务所高级合伙人、郑州仲裁委员会仲裁员、河南省产业集聚区建设专家服务团成员。

武龙先生，1982 年出生，博士，会计学教授。历任河南大学商学院副教授、北京大学会计学访问学者、澳大利亚 University of South Australia 会计学访问学者、河南省政府研究室经济发展研究处副处长、广州博芳环保科技股份有限公司独立董事，现任河南大学商学院教授、公司独立董事、新乡市花溪科技股份有限公司独立董事、河南光远新材料股份有限公司独立董事。

朱学新先生，1966 年出生，本科学历，历任公司董事、总经理助理、副总经理，现任公司监事、白鹭集团党委副书记、北京双鹭药业股份有限公司监事。

王军先生，1965 年出生，大学学历，历任公司总经理助理、总经办主任，现任公司监事、白鹭集团工会主席。

季联合先生，1967 年出生，本科学历，经济师，历任公司供运处处长，现任公司监事、法律事务办公室主任。

陈西安先生，1968 年出生，本科学历，高级工程师，历任公司监事、生产技术处处长、总经理助理、副总经理，现任公司副总经理。

芦伟先生，1969 年出生，大专学历，经济师，曾任公司供运处处长助理、总经理办公室主任、总经理助理，现任公司总经理助理、总经理办公室主任。

朱胜涛先生，1977 年出生，本科学历，高级工程师，历任公司氨纶分厂厂长、总经理助理、副总经理，现任公司副总经理。

谢跃亭先生，1965 年出生，研究生学历，教授级高级工程师，历任公司技术开发部部长、副总工程师、总工程师，现任公司总工程师、白鹭新材料研究院院长。

冯丽萍女士，1972 年出生，大学学历，高级会计师，注册会计师协会非执业会员，河南省第三批会计领军（后备）人才，历任公司审计部部长助理、审计部副部长、财务负责人，现任公司财务负责人、财务部部长。

付玉霞女士，1970 年出生，大专学历，会计师，历任财务部副部长、证券事务代表，现任公司董事会秘书、中纺院绿色纤维股份公司监事。

在股东单位任职情况

适用 不适用

任职人员姓名	股东单位名称	在股东单位担任的职务	任期起始日期	任期终止日期	在股东单位是否领取报酬津贴
邵长金	新乡白鹭投资集团有限公司	董事长、党委书记	2022 年 08 月 10 日		否
王文新	新乡白鹭投资集团有限公司	董事、总经理、党委副书记	2022 年 08 月 10 日		是
朱学新	新乡白鹭投资集团有限公司	党委副书记	2023 年 05 月 05 日		是
王军	新乡白鹭投资集团有限公司	工会主席	2019 年 05 月 31 日		是
陈晨	中原资产管理有 限公司	投行部副总经理 (主持工作)	2023 年 08 月 07 日		是
在股东单位任职情况的说明	新乡白鹭投资集团有限公司为公司控股股东。				

在其他单位任职情况

适用 不适用

任职人员姓名	其他单位名称	在其他单位担任的职务	任期起始日期	任期终止日期	在其他单位是否领取报酬津贴
邵长金	天津孚信阳光科技有限公司	董事长	2017 年 08 月 28 日		否
王文新	北京双鹭药业股份有限公司	董事	2015 年 05 月 28 日		否
王文新	黄河科技集团有	董事	2020 年 04 月 21 日		否

	限公司		日		
王文新	新乡市飞鹭纺织科技有限公司	副董事长	2018年10月25日		否
姚永鑫	中纺院绿色纤维股份公司	董事	2022年09月30日		否
谢跃亭	陕西金瑞烯科技发展有限公司	监事	2019年02月02日		否
谢跃亭	天津孚信阳光科技有限公司	监事	2019年09月29日		否
谢跃亭	河南孚信阳光新材料有限公司	监事	2023年02月20日		否
赵静	北京大成（郑州）律师事务所	高级合伙人	2010年06月01日		是
楚金桥	河南硅烷科技发展股份有限公司	独立董事	2021年09月18日		是
楚金桥	杭州中威电子股份有限公司	独立董事	2022年07月26日		是
武龙	新乡市花溪科技股份有限公司	独立董事	2021年11月16日		是
武龙	河南光远新材料股份有限公司	独立董事	2022年10月18日		是

公司现任及报告期内离任董事、监事和高级管理人员近三年证券监管机构处罚的情况

适用 不适用

3、董事、监事、高级管理人员报酬情况

董事、监事、高级管理人员报酬的决策程序、确定依据、实际支付情况

1、董事、监事、高级管理人员年度报酬的决策程序：本公司建立了完善的薪酬体系和奖励办法。根据《公司章程》的有关规定，董事、监事的报酬由股东大会决定，高管人员的报酬由董事会决定。

2、董事、监事、高级管理人员年度报酬的确定依据：公司董事会对高管人员进行考核，监事会对其工作情况进行监督，公司劳动人事部门进行管理。

3、董事、监事、高级管理人员年度报酬的实际支付情况：公司董事、监事及高级管理人员在公司领取薪酬严格按照公司责任考核制度兑现，公司所披露的报酬与实际发放情况相符。

公司报告期内董事、监事和高级管理人员报酬情况

单位：万元

姓名	性别	年龄	职务	任职状态	从公司获得的税前报酬总额	是否在公司关联方获取报酬
邵长金	男	61	董事长	现任	51	否
王文莉	女	48	董事	离任	0	否
宋德顺	男	60	董事、总经理	离任	36.88	否
王文新	男	57	董事	现任	0	是
季玉栋	男	54	董事、总经理	现任	50.41	否
姚永鑫	男	50	董事、副总经理	现任	48.24	否

张家启	男	52	董事、副总经理	现任	48.24	否
陈晨	男	37	董事	现任	0	否
周阳敏	女	53	董事	离任	1.39	否
尚贤	男	52	董事	离任	1.39	否
武龙	男	41	董事	现任	5	否
楚金桥	男	57	董事	现任	3.61	否
赵静	女	55	董事	现任	3.61	否
张春雷	男	60	董事	离任	0	是
朱学新	男	57	监事	现任	32.07	是
王军	男	58	监事	现任	0	是
季联合	男	56	监事	现任	20.82	否
陈西安	男	55	副总经理	现任	48.31	否
肖树彬	男	60	董事会秘书	离任	4.94	否
冯丽萍	女	51	财务负责人	现任	20.13	否
谢跃亭	男	58	总工程师	现任	25.36	否
朱胜涛	男	46	副总经理	现任	21.52	否
芦伟	男	54	副总经理	现任	20.98	否
付玉霞	女	53	董事会秘书	现任	16.41	否
合计	--	--	--	--	460.31	--

其他情况说明

适用 不适用

六、报告期内董事履行职责的情况

1、本报告期董事会情况

会议届次	召开日期	披露日期	会议决议
第十届董事会第二十九次会议	2023年02月22日	2023年02月22日	《中国证券报》及巨潮资讯网上披露的《新乡化纤股份有限公司第十届董事会第二十九次会议决议公告》（公告编号 2023-009）
第十届董事会第三十次会议	2023年02月27日	2023年02月27日	《中国证券报》及巨潮资讯网上披露的《新乡化纤股份有限公司第十届董事会第三十次会议决议公告》（公告编号 2023-014）
第十届董事会第三十一次会议	2023年03月24日	2023年03月24日	《中国证券报》及巨潮资讯网上披露的《新乡化纤股份有限公司第十届董事会第三十一次会议决议公告》（公告编号 2023-023）
第十一届董事会第一次会议	2023年04月11日	2023年04月11日	《中国证券报》及巨潮资讯网上披露的《新乡化纤股份有限公司第十一届董事会第一次会议决议公告》（公告编号 2023-035）
第十一届董事会第二次会议	2023年04月27日	2023年04月27日	《中国证券报》及巨潮资讯网上披露的《新乡化纤股份有限公司第十一届董事会第二次会议决议公告》（公告编号 2023-037）
第十一届董事会第三次会议	2023年06月27日	2023年06月27日	《中国证券报》及巨潮资讯

			网上披露的《新乡化纤股份有限公司第十一届董事会第三次会议决议公告》(公告编号 2023-056)
第十一届董事会第四次会议	2023 年 08 月 21 日	2023 年 08 月 21 日	因本次会议仅审议 2023 年半年度报告一项议案, 相关决议免于公告
第十一届董事会第五次会议	2023 年 10 月 30 日	2023 年 10 月 30 日	《中国证券报》及巨潮资讯网上披露的《新乡化纤股份有限公司第十一届董事会第五次会议决议公告》(公告编号 2023-060)
第十一届董事会第六次会议	2023 年 11 月 30 日	2023 年 11 月 30 日	《中国证券报》及巨潮资讯网上披露的《新乡化纤股份有限公司第十一届董事会第六次会议决议公告》(公告编号 2023-062)
第十一届董事会第七次会议	2023 年 12 月 08 日	2023 年 12 月 08 日	《中国证券报》及巨潮资讯网上披露的《新乡化纤股份有限公司第十一届董事会第七次会议决议公告》(公告编号 2023-068)
第十一届董事会第八次会议	2023 年 12 月 12 日	2023 年 12 月 12 日	《中国证券报》及巨潮资讯网上披露的《新乡化纤股份有限公司第十一届董事会第八次会议决议公告》(公告编号 2023-071)

2、董事出席董事会及股东大会的情况

董事出席董事会及股东大会的情况							
董事姓名	本报告期应参加董事会次数	现场出席董事会次数	以通讯方式参加董事会次数	委托出席董事会次数	缺席董事会次数	是否连续两次未亲自参加董事会会议	出席股东大会次数
邵长金	11	11	0	0	0	否	3
王文新	11	11	0	0	0	否	3
季玉栋	8	8	0	0	0	否	3
姚永鑫	8	8	0	0	0	否	3
张家启	11	11	0	0	0	否	3
陈晨	8	8	0	0	0	否	3
楚金桥	8	8	0	0	0	否	3
赵静	8	8	0	0	0	否	3
武龙	11	11	0	0	0	否	3
宋德顺	3	3	0	0	0	否	1
王文莉	0	0	0	0	0	否	0
朱学新	3	3	0	0	0	否	3
尚贤	3	3	0	0	0	否	1
周阳敏	3	3	0	0	0	否	1

连续两次未亲自出席董事会的说明

适用 不适用

3、董事对公司有关事项提出异议的情况

董事对公司有关事项是否提出异议

是 否

报告期内董事对公司有关事项未提出异议。

4、董事履行职责的其他说明

董事对公司有关建议是否被采纳

是 否

董事对公司有关建议被采纳或未被采纳的说明

报告期内，公司董事按照《公司章程》、《董事会议事规则》及相关法律、法规等有关规定本着对公司、投资者负责的态度，积极出席相关会议，深入公司现场调查，了解经营状况和内部控制的建设及董事会决议执行情况，为公司经营和发展提出合理化的意见和建议。

七、董事会下设专门委员会在报告期内的情况

委员会名称	成员情况	召开会议次数	召开日期	会议内容	提出的重要意见和建议	其他履行职责的情况	异议事项具体情况（如有）
薪酬与考核委员会	楚金桥、武龙、陈晨	1	2023年04月28日	对公司高级管理人员2022年度考核的议案	公司高级管理人员均称职	不适用	
提名委员会	赵静、楚金桥、季玉栋	3	2023年03月24日	关于公司董事会换届选举非独立董事的议案；关于公司董事会换届选举独立董事的议案	经董事会提名委员会审查，同意提名邵长金先生等六人、楚金桥先生等三人担任第十一届董事会董事、独立董事候选人	不适用	
			2023年04月11日	关于审核公司拟聘任高级管理人员的议案	经董事会提名委员会审查，同意提名季玉栋先生等人担任公司高级管理人员相关职务	不适用	
			2023年04月28日	关于审核公司拟聘任副总经理的议案	经董事会提名委员会审查，同意提名芦伟先生担任公司副总经理	不适用	
审计委员会	武龙、赵静、王文新	4	2023年03月24日	大信事务所关于公司2022年度审	严格按照《董事会审计委员会实	不适用	

				计报告出具相关的情况汇报。	施细则》及相关法律法规的规定对审议事项进行审核，并充分与审计部、审计机构进行沟通，一致同意相关议案		
			2023 年 04 月 27 日	2022 年度审计报告、财务预算、募集资金使用专项报告、续聘会计师事务所、内控自我评价报告等事项、2023 年第一季度报告，并与审计及内审沟通	严格按照《董事会审计委员会实施细则》及相关法律法规的规定对审议事项进行审核，并充分与审计部、审计机构进行沟通，一致同意相关议案	不适用	
			2023 年 08 月 21 日	2023 年半年度报告	严格按照《董事会审计委员会实施细则》及相关法律法规的规定对审议事项进行审核，一致同意相关议案	不适用	
			2023 年 10 月 30 日	2023 年第三季度报告	严格按照《董事会审计委员会工作细则》及相关法律法规的规定对审议事项进行审核，一致同意相关议案	不适用	

八、监事会工作情况

监事会在报告期内的监督活动中发现公司是否存在风险

是 否

监事会对报告期内的监督事项无异议。

九、公司员工情况

1、员工数量、专业构成及教育程度

报告期末母公司在职员工的数量（人）	7,989
报告期末主要子公司在职员工的数量（人）	59
报告期末在职员工的数量合计（人）	8,048
当期领取薪酬员工总人数（人）	8,048
母公司及主要子公司需承担费用的离退休职工人数（人）	0
专业构成	
专业构成类别	专业构成人数（人）
生产人员	6,498
销售人员	73
技术人员	1,099
财务人员	28
行政人员	350
合计	8,048
教育程度	
教育程度类别	数量（人）
本科以上（含本科）	634
大专	1,226
中专	1,141
其他	5,047
合计	8,048

2、薪酬政策

公司根据竞争、公平、激励原则，结合自身生产经营特点，制定差异化的薪酬模式。

工资组成主要为基本工资+绩效工资+职务津贴+年终奖+专项奖等。

基本工资主要由岗位工资构成，根据岗位价值制定不同的工资标准。

公司实行“白鹭英才”计划，对评选为“白鹭专家”、“白鹭工匠”等的关键岗位和骨干人才按月发放职务津贴。

公司全员参加社会保险，交纳住房公积金和工会经费。员工个人承担的部分由公司按月从工资中代扣代缴。

3、培训计划

（1）岗位培训

新员工和转岗工进入岗位前，进行系统的工艺、设备、岗位技能等知识培训，考试合格后分配到相关岗位。对于在岗员工，公司每年根据岗位情况进行跟踪培训，以答卷考试和技能比武等形式进行考核，以确保员工职业素养和岗位操作技能适应企业发展和技术进步的需要。

公司设置教员制度，选拔部分优秀员工兼任教员，在部门内部通过教员讲座等形式开展业务培训。

（2）集中培训

公司通过与薪酬挂钩等方式鼓励员工资格取证和学历进修，并与高校联合进行人才的定向培养。

（3）安全培训

公司重视对职工的安全教育，对于高空作业、密闭作业等危险岗位会经常进行职业健康和安全操作等系统培训。

4、劳务外包情况

适用 不适用

十、公司利润分配及资本公积金转增股本情况

报告期内利润分配政策，特别是现金分红政策的制定、执行或调整情况

适用 不适用

着眼于公司的长远和可持续发展，在综合分析公司经营发展实际、股东要求和意愿、社会资金成本、外部融资环境等因素，征求和听取股东尤其是中小股东的要求和意愿，充分考虑公司目前及未来盈利规模、现金流量状况、项目投资资金需求、银行信贷及债权融资环境等因素，平衡股东的短期利益和长期利益的基础上制定股东分红回报规划，建立对投资者持续、稳定、科学的回报规划与机制，对股利分配做出制度性安排，公司制定了《未来三年（2023-2025 年度）股东回报规划》，并严格执行相关制度及规划。独立董事在上述制度和规划制定过程中积极履行职责，认真分析目前公司的状况，切实发挥了应有的作用。

现金分红政策的专项说明	
是否符合公司章程的规定或股东大会决议的要求：	是
分红标准和比例是否明确和清晰：	是
相关的决策程序和机制是否完备：	是
独立董事是否履职尽责并发挥了应有的作用：	是
公司未进行现金分红的，应当披露具体原因，以及下一步为增强投资者回报水平拟采取的举措：	是
中小股东是否有充分表达意见和诉求的机会，其合法权益是否得到了充分保护：	是
现金分红政策进行调整或变更的，条件及程序是否合规、透明：	是

公司报告期内盈利且母公司可供股东分配利润为正但未提出现金红利分配预案

适用 不适用

本报告期利润分配及资本公积金转增股本情况

适用 不适用

公司计划年度不派发现金红利，不送红股，不以公积金转增股本。

十一、公司股权激励计划、员工持股计划或其他员工激励措施的实施情况

适用 不适用

公司报告期无股权激励计划、员工持股计划或其他员工激励措施及其实施情况。

十二、报告期内的内部控制制度建设及实施情况

1、内部控制建设及实施情况

报告期内，公司进一步按照《企业内部控制基本规范》《企业内部控制应用指引》等相关规定，对公司的内部控制体系进行持续改进、优化，以适应不断变化的外部环境及内部管

理要求。公司的内部控制能够涵盖公司经营管理的各个方面，内部控制设计健全、合理，内部控制执行基本有效，不存在重大遗漏。

(1) 内部环境。公司建立了与业务相适应的组织结构，组织机构分工明确、职能健全清晰、相互牵制，全面贯彻不相容职务相互分离的原则，形成相互制衡机制。

(2) 风险评估。公司根据战略目标及发展思路，结合行业特点全面系统地收集相关信息及时进行风险评估，权衡风险与收益，确定风险应对策略，做到风险可控。

(3) 控制活动。结合公司管理现状及发展需要，坚持合法性、规范性、可行性、可操作性相结合的原则，持续梳理完善内部制度。

(4) 信息与沟通。公司建立了科学的信息与沟通机制，明确内部控制相关信息的内容、保密要求及密级分类、传递方式、传递范围、传递程序以及各管理层级的职责权限等，充分利用其管理和指导企业的生产经营活动，确保内部控制有效运行。

(5) 监督。公司建立了法人治理机制，独立董事、监事会能充分、独立地对公司管理层履行监督职责和独立评价和建议。在董事会审计委员会领导下设置有专门的内部审计机构，依法独立开展内部审计工作，确保对管理层的有效监督和内部控制有效运行。

2、报告期内发现的内部控制重大缺陷的具体情况

是 否

十三、公司报告期内对子公司的管理控制情况

公司名称	整合计划	整合进展	整合中遇到的问题	已采取的解决措施	解决进展	后续解决计划
不适用	不适用	不适用	不适用	不适用	不适用	不适用

十四、内部控制评价报告或内部控制审计报告

1、内控评价报告

内部控制评价报告全文披露日期	2024 年 03 月 26 日	
内部控制评价报告全文披露索引	证券时报及巨潮资讯网	
纳入评价范围单位资产总额占公司合并财务报表资产总额的比例	100.00%	
纳入评价范围单位营业收入占公司合并财务报表营业收入的比例	100.00%	
缺陷认定标准		
类别	财务报告	非财务报告
定性标准	(1) 财务报告重大缺陷的迹象包括：公司董事、监事和高级管理人员的舞	(1) 重大缺陷的迹象包括：缺乏决策程序；

	<p>弊行为； 公司更正已公布的财务报告； 注册会计师发现的却未被公司内部控制识别的当期财务报告中的重大错报； 审计委员会和内部审计机构对内部控制的监督无效。</p> <p>(2) 财务报告重要缺陷的迹象包括： 注册会计师发现的却未被公司内部控制识别的当期财务报告中的一般错报； 审计委员会和内部审计机构对内部控制的监督存在重要缺陷。</p> <p>(3) 财务报告一般缺陷的迹象包括： 注册会计师发现的却未被公司内部控制识别的当期财务报告中的小额错报； 公司审计委员会和内部审计机构对内部控制的监督存在一般缺陷。</p>	<p>决策程序导致重大失误； 违反国家法律法规较严重； 中高级管理人员和高级技术人员流失严重； 重要业务缺乏制度控制或制度体系失效； 内部控制重大缺陷未得到整改。</p> <p>(2) 重要缺陷的迹象包括： 决策程序存在但不够完善； 决策程序导致一般失误； 违反公司内部规章，形成较大损失； 关键岗位业务人员流失严重； 重要业务制度或系统存在缺陷； 内部控制重要缺陷未得到整改。</p> <p>(3) 一般缺陷的迹象包括： 决策程序效率不高； 违反内部规章，但未形成损失； 一般岗位业务人员流失严重； 一般业务制度或系统存在缺陷； 一般缺陷未得到整改； 存在其他缺陷。</p>
定量标准	<p>(1) 内部控制缺陷可能导致或导致的损失与利润报表相关的，以利润总额指标衡量： 重大缺陷：大于 700 万元； 重要缺陷：大于 350 万元但小于等于 700 万元； 一般缺陷：小于等于 350 万元。</p> <p>(2) 内部控制缺陷可能导致或导致的损失与资产管理相关的，以所有者权益指标衡量： 重大缺陷：大于所有者权益总额的 1%； 重要缺陷：大于 0.5%但小于等于 1%； 一般缺陷：小于等于 0.5%。</p>	参见财务报告的认定标准。
财务报告重大缺陷数量（个）		0
非财务报告重大缺陷数量（个）		0
财务报告重要缺陷数量（个）		0
非财务报告重要缺陷数量（个）		0

2、内部控制审计报告

适用 不适用

内部控制审计报告中的审议意见段	
我们认为，新乡化纤股份有限公司按照《企业内部控制基本规范》和相关规定在所有重大方面保持了有效的财务报告内部控制。	
内控审计报告披露情况	披露
内部控制审计报告全文披露日期	2024 年 03 月 26 日
内部控制审计报告全文披露索引	证券时报及巨潮资讯网
内控审计报告意见类型	标准无保留意见
非财务报告是否存在重大缺陷	否

会计师事务所是否出具非标准意见的内部控制审计报告

是 否

会计师事务所出具的内部控制审计报告与董事会的自我评价报告意见是否一致

是 否

十五、上市公司治理专项行动自查问题整改情况

不适用

第五节 环境和社会责任

一、重大环保问题

上市公司及其子公司是否属于环境保护部门公布的重点排污单位

是 否

环境保护相关政策和行业标准

公司遵守《中华人民共和国环境影响评价法》《中华人民共和国环境保护法》《中华人民共和国大气污染防治法》《中华人民共和国水污染防治法》等相关法律法规的规定及《地表水环境质量标准》《污水综合排放标准》等相关标准的要求。

环境保护行政许可情况

序号	资质名称	持证人	证书编号	有效期
1	《危险化学品重大危险源备案登记表》	新乡化纤	BA 豫 410702【2022】02	2022 年 7 月 11 日至 2025 年 7 月 10 日
2	《排污许可证》	新乡化纤	914100001700014285001P	2020 年 5 月 28 日至 2025 年 5 月 27 日
3	《排污许可证》	新乡化纤	914100001700014285002P	2023 年 2 月 22 日至 2028 年 2 月 21 日
4	《排污许可证》	新疆白鹭	91659003568873031Q001V	2023 年 8 月 14 日至 2028 年 8 月 13 日

行业排放标准及生产经营活动中涉及的污染物排放的具体情况

公司或子公司名称	主要污染物及特征污染物的种类	主要污染物及特征污染物的名称	排放方式	排放口数量	排放口分布情况	排放浓度/强度	执行的污染物排放标准	排放总量	核定的排放总量	超标排放情况
新乡化纤	化学需氧量	化学需氧量	处理达标后直接排放	1	新乡市凤泉区	小于 18mg/l	40mg/l	89.47t	246.28t	无
新乡化纤	氨氮	氨氮	处理达标后直接排放	1	新乡市凤泉区	小于 0.2mg/l	2mg/l	0.88t	12.31t	无
新乡化纤	二氧化硫	二氧化硫	处理达标后直接排放	2	新乡市凤泉区	小于 6mg/m3	35mg/m3	1.32t	69.41t	无
新乡化纤	氮氧化物	氮氧化物	处理达标后直接排放	2	新乡市凤泉区	小于 30 mg/m3	50mg/m3	8.82t	99.16t	无
新乡化纤	粉尘	粉尘	处理达标后直接排放	2	新乡市凤泉区	小于 5mg/m3	10mg/m3	1.26t	19.80t	无
新乡化纤	化学需氧量	化学需氧量	处理达标后直接排放	1	新乡市经开区	小于 82mg/l	300mg/l	897.75t	1143.09t	无
新乡化纤	氨氮	氨氮	处理达标后直接排放	1	新乡市经开区	小于 1.9mg/l	25mg/l	2.85t	47.27t	无
新乡化	二氧化	二氧化	处理达	4	新乡市	小于	35mg/m3	71.43t	117.67t	无

纤	硫	硫	标后直接排放		经开区	11mg/m ³				
新乡化纤	氮氧化物	氮氧化物	处理达标后直接排放	4	新乡市经开区	小于19mg/m ³	50mg/m ³	126.85t	163.38t	无
新乡化纤	粉尘	粉尘	处理达标后直接排放	4	新乡市经开区	小于2.5mg/m ³	10(5)mg/m ³	7.67t	21.79t	无
新疆白鹭	化学需氧量(COD _{Cr})	化学需氧量	处理达标后直接排放	1	图木舒克市达坂山工业园区	小于56mg/L	100mg/L	74.36t	220t	无
新疆白鹭	氨氮	氨氮	处理达标后直接排放	1	图木舒克市达坂山工业园区	小于4mg/L	8mg/L	4.62t	17.6t	无
新疆白鹭	二氧化硫	二氧化硫	处理达标后直接排放	1	图木舒克市达坂山工业园区	小于211mg/m ³	400mg/m ³	34.40t	56.66t	无
新疆白鹭	颗粒物	颗粒物	处理达标后直接排放	1	图木舒克市达坂山工业园区	小于29mg/m ³	80mg/m ³	4.43t	14.16t	无
新疆白鹭	氮氧化物	氮氧化物	处理达标后直接排放	1	图木舒克市达坂山工业园区	小于216mg/m ³	400mg/m ³	34.85t	70.82t	无

对污染物的处理

1、新乡化纤

(1) 废水方面

废水回收：公司建有生物质纤维素长丝废水回收处理系统两套，针对生物质纤维素长丝产生的废水进行处理后循环回用。

污水治理：凤泉区和经开区厂区各建有污水处理系统一套，其中凤泉区污水处理工艺采用调节、中和、沉淀、推流曝气生化池、二沉池处理后直接排放；经开区污水处理采用调节、中和、沉淀、A/O、二次沉淀、深度治理后排放至园区污水处理厂进一步治理。公司坚持清污分流，将生产和生活废水分质进行处理。

污水总排口安装污染物在线监测设备，与环保部门联网。

(2) 废气方面

对工艺废气通过多级喷淋、铬合铁等处理达标后通过烟囱高空排放；对锅炉废气采用低氮燃烧+SCR 脱硝+电袋复合除尘+脱硫除尘一体塔处理后通过烟囱高空排放。

工艺废气、锅炉烟气总排口安装污染物在线监测设备，与环保部门联网。

(3) 固体废物方面

对生产过程中产生的固废进行分类收集、分质处理，防止产生二次污染。对于危险废物，委托有资质单位处置。对于生活垃圾，交由环卫部门负责清运和处理。

2、新疆白鹭

(1) 废水方面

公司建有污水处理系统一套，采用调节、生化曝气、二沉池处理、物化反应、平流沉淀处理后排放至园区综合利用，污水排口安有在线监测设备与环保部门联网。

(2) 废气方面

对锅炉废气进行碱法脱硫+脉冲式布袋除尘后通过烟囱高空排放。废气总排口安装有在线监测设备与环保部门联网。

(3) 固体废物方面

生产过程产生固废主要是炉渣和污泥，炉渣对外出售，污泥运送至图木舒克市市政填埋场予以处理。

突发环境事件应急预案

新乡化纤按照相关要求分别编制了凤泉区和经开区厂区的突发环境事故应急预案，并在河南省生态环境厅备案（备案编号分别为：410704-2020-002-H4107022020004H(J)）。

公司子公司新疆白鹭纤维有限公司按照环保部门要求编制了突发环境事故应急预案，并在新疆建设兵团第三师环境保护局备案(备案编号:659003-2019-002-L)。

环境自行监测方案

新乡化纤：按照企业自行监测相关要求，在全国污染物监测数据管理与共享系统上公布公司自行监测信息，公布内容：企业名称、监测方案、监测结果、监测时间、执行标准及排放限值、是否达标及超标倍数、污染物排放方式及排放去向等。同时公司定期委托有资质的第三方监测机构对厂区进行季度和年度废水、废气、厂界噪声的监测，掌握污染物排放状况。

新疆白鹭：按照企业自行监测相关要求，在全国污染物监测数据管理与共享系统上公布公司自行监测信息，公布内容：企业名称、监测方案、监测结果、监测时间、执行标准及排放限值、是否达标及超标倍数、污染物排放方式及排放去向等。同时公司定期委托有资质的第三方监测机构对厂区进行月度和季度废水、废气、厂界噪声的监测，掌握污染物排放状况。

环境治理和保护的投入及缴纳环境保护税的相关情况

公司报告期环保运行费用约 8,300 万元。公司环境保护税全部按时缴纳。

在报告期内为减少其碳排放所采取的措施及效果

适用 不适用

公司把握产业低碳转型机遇，加快化纤生产创新变革步伐勇挑社会责任重担，紧密跟随国家“2030 年碳达峰，2060 年碳中和”的庄严承诺，助力实现国家“双碳”目标，从源头、过程、末端三个环节开展节能减碳攻关，成效显著：

- 1、源头减碳：公司利用现有厂房屋面，建设 5.6MW_p+1.5MW_p 的光伏发电系统，每年减少碳排放约 4,581t。
- 2、过程节能减碳：公司将汽轮机组增效后变更为 7.5MW+15MW 背压式汽轮机，年度可多发电 1,000 万度以上，每年减少碳排放约 8,006t；公司采用更换节能电机、安装变频控制等节能方法降低设备运行总负荷，达到节能效果，根据实测数据，相同工况下节能率达到 20%以上，每年减少碳排放约 1,706t；公司采用热泵技术将脱硫液从 50℃降低至 40℃左右，将能量吸收回用加热脱盐水以供锅炉使用，每年减少碳排放约 4,851t。
- 3、末端减碳：公司使用蓄热式溶液热泵装置，在锅炉脱硫塔前利用烟气热量加热锅炉补水，最终将排烟温度降至 90℃排入烟囱，每年减少碳排放约 12,613t；公司将氨纶纺丝生产线回收系统中的部分热管换热部分改造为紧凑高效型换热器，每年减少碳排放约 9,702t；公司将氨纶系统高温高压凝结水全部回收，经过余热回收除铁工艺处理后回到锅炉系统循环再利用，每年减少碳排放约 18,608t。

报告期内因环境问题受到行政处罚的情况

公司或子公司名称	处罚原因	违规情形	处罚结果	对上市公司生产经营的影响	公司的整改措施
不适用	不适用	不适用	不适用	不适用	不适用

其他应当公开的环境信息

无

其他环保相关信息

无

公司需遵守《深圳证券交易所上市公司自律监管指引第 3 号——行业信息披露》中化工行业的披露要求

上市公司发生环境事故的相关情况

无

二、社会责任情况

公司履行国有企业社会责任，致力于打造基业长青的百年老店。

公司始终遵循“面向世界，开创未来，追求效益，回报股东，美化生活，造福人类”的企业宗旨，重视履行社会责任，公司遵守国家法律法规，合法经营，依法纳税。在生产经营和业务发展的过程中，在为股东创造价值的同时，顺应国家和社会的全面发展，努力做到经济效益与社会效益、短期利益与长期利益、自身发展与社会发展相互协调，实现公司与员工、公司与社会、公司与环境的健康和谐。

1、股东和债权人权益保护

公司建立了较为完善的公司治理结构，形成了完整的内控制度，建立了与投资者的互动平台，公司严格按照《公司法》、《证券法》、《上市公司治理准则》、《深圳证券交易所上市公司自律监管指引第 1 号——主板上市公司规范运作》、《深圳证券交易所股票上市规则》等法律法规以及监管部门的规章、规范性文件的要求，持续完善公司治理结构、积极履行信息披露义务，提高公司规范运作水平，采取有效措施保护上市公司、债权人和投资者的合法权益。报告期内，公司股东大会的召集、召开与表决程序符合法律、法规及《公司章程》等的规定。及时、真实、准确、完整地进行常规信息披露，确保公司所有股东能够以平等的机会获得公司信息，保障全体股东的合法权益；公司通过网上路演、投资者电话、传真、电子邮箱和投资者关系互动平台等多种方式，与投资者进行沟通交流，提高了公司的透明度和诚信度。

2、职工权益保护

公司实行全员劳动合同制度，公司严格遵守《劳动法》、《劳动合同法》等相关法律法规，尊重和维护员工的个人权益，切实关注员工健康和安全，充分尊重每一位员工的选择权利。公司制定了系统的人力资源管理制度，对人员选聘、职工培训、薪酬福利、绩效考核等进行了详细的规定，形成较为完善的绩效考核体系，并严格遵照执行；公司重视人才培养，鼓励在职员工后续继续教育、加强内部职业素质培训，实现员工与企业的共同成长。

3、供应商和客户权益保护

公司把与供应商、客户的互惠共赢关系，作为公司经营的基础。公司与供应商、客户等合作伙伴保持良好的合作沟通，通过定期调研和拜访，及时了解供应商与客户需求，充分尊重并保护供应商和客户的合法权益。

4、环境保护和可持续发展

公司站在可持续发展的高度，重视环保设施建设，成立节能减排工作领导小组。领导小组切实履行职责，完善制度，落实责任。使公司三废治理提前达到排放标准，履行了公司的社会责任。

在废水治理方面，公司每年要求进行污水处理升级改造项目，能够稳定达到河南省辖海河流域的地方标准。在废气治理方面，公司按照环保要求，是河南省（除电力行业外）最先完成电站锅炉烟气超低排放的企业。目前公司能够稳定达到《河南省燃煤电厂大气污染物排放标准》（DB41/1424-2017）的超低排放标准执行，二氧化硫、氮氧化物、颗粒物的排放浓度及排放总量严格按照排污许可信息执行。

公司主动履行社会责任，确保各项污染措施落实到位，目前废水、废气的排放做到了 24 小时稳定达标，低值排放，废渣实现了资源化利用处置，保证了公司的正常经营和未来公司在最新环保标准下的可持续发展需要。

5、公共关系和社会公益

多年来，公司积极参与社会公益事业，认真履行社会责任。公司对地方教育、文化、科学、卫生、就业等方面给予了必要的支持，公司关爱社会弱势群体，为共建和谐社会积极承担社会责任；公司依法纳税，促进了当地的经济建设和社会发展。

公司需遵守《深圳证券交易所上市公司自律监管指引第 3 号——行业信息披露》中化工行业的披露要求

报告期公司未发生重大安全事故。

三、巩固拓展脱贫攻坚成果、乡村振兴的情况

无

第六节 重要事项

一、承诺事项履行情况

1、公司实际控制人、股东、关联方、收购人以及公司等承诺相关方在报告期内履行完毕及截至报告期末尚未履行完毕的承诺事项

适用 不适用

承诺事由	承诺方	承诺类型	承诺内容	承诺时间	承诺期限	履行情况
收购报告书或权益变动报告书中所作承诺	新乡国有资本运营集团有限公司	关于同业竞争、关联交易、资金占用方面的承诺	1、本公司及本公司控制的其他企业，目前未从事任何与新乡化纤业务构成竞争的同类业务。 2、作为新乡化纤控股股东期间，本公司及本公司控制的其他企业，不直接或间接经营任何对新乡化纤现有业务构成竞争的同类业务。3、作为控股股东，将尽可能避免和减少同新乡化纤之间的关联交易，对于无法避免或者有合理原因而发生的关联交易，将遵循公正、公平、公开的原则，依法签订协议，履行合法程序，按照有关法律法规、《公司章程》等有关规定履行信息披露义务和办理相关手续，保证不通过关联交易损害新乡化纤及其他股东的合法权益。上述承诺长期有效。	2022年03月22日	长期	正常履行中
首次公开发行或再融资时所作承诺	新乡白鹭投资集团有限公司	关于同业竞争、关联交易、资金占用方面的承诺	1、本公司及本公司控制的其他企业，目前未从事任何与新乡化纤业务构成竞争的同类业务。 2、作为新乡化纤控股股东期间，本公司及本公司控制的其他企业，不直接或间接经营任何对新乡化纤现有业务构成竞争的同类业务。3、作为控股股东，将尽可能避免和减少同新乡化纤之间的关联交易，对于无法避免或者有合理原因而发生的关联交易，将遵循公正、公平、公开的原则，依法签订协议，履行合法程序，按	2020年11月13日	长期	正常履行中

			照有关法律法规、《公司章程》等有关规定履行信息披露义务和办理相关手续，保证不通过关联交易损害新乡化纤及其他股东的合法权益。上述承诺长期有效。			
首次公开发行或再融资时所作承诺	新乡白鹭投资集团有限公司	股份限售承诺	承诺认购的股份自本次非公开发行结束之日起 36 个月内不得转让	2020 年 11 月 13 日	本次发行结束起 36 个月	正常履行中
承诺是否按时履行	是					
如承诺超期未履行完毕的，应当详细说明未完成履行的具体原因及下一步的工作计划	不适用					

2、公司资产或项目存在盈利预测，且报告期仍处在盈利预测期间，公司就资产或项目达到原盈利预测及其原因做出说明

适用 不适用

二、控股股东及其他关联方对上市公司的非经营性占用资金情况

适用 不适用

公司报告期不存在控股股东及其他关联方对上市公司的非经营性占用资金。

三、违规对外担保情况

适用 不适用

公司报告期无违规对外担保情况。

四、董事会对最近一期“非标准审计报告”相关情况的说明

适用 不适用

五、董事会、监事会、独立董事（如有）对会计师事务所本报告期“非标准审计报告”的说明

适用 不适用

六、与上年度财务报告相比，会计政策、会计估计变更或重大会计差错更正的情况说明

适用 不适用

公司报告期无会计政策、会计估计变更或重大会计差错更正的情况。

七、与上年度财务报告相比，合并报表范围发生变化的情况说明

适用 不适用

报告期，本公司全资子公司新乡菌草新材料技术有限公司成立，注册资本 9,000 万元，注册地址为河南省新乡市新乡经济技术开发区新长路南侧 15 号，经营范围：新材料技术推广服务；纤维素纤维原料及纤维制造；针纺织品及原料销售（除依法须经批准的项目外，凭营业执照依法自主开展经营活动）。本年度新乡菌草新材料技术有限公司已经开展经营活动。

八、聘任、解聘会计师事务所情况

现聘任的会计师事务所

境内会计师事务所名称	大信会计师事务所（特殊普通合伙）
境内会计师事务所报酬（万元）	35
境内会计师事务所审计服务的连续年限	12
境内会计师事务所注册会计师姓名	张美玲、杜卫
境内会计师事务所注册会计师审计服务的连续年限	4 年、3 年

当期是否改聘会计师事务所

是 否

聘请内部控制审计会计师事务所、财务顾问或保荐人情况

适用 不适用

本报告期，公司因年度内部控制审计事项，聘请大信会计师事务所（特殊普通合伙）为公司 2023 年度内部控制审计机构，对截止 2023 年 12 月 31 日公司财务报告内部控制的有效性进行审计，内控审计报酬为 8 万元。

九、年度报告披露后面临退市情况

适用 不适用

十、破产重整相关事项

适用 不适用

公司报告期未发生破产重整相关事项。

十一、重大诉讼、仲裁事项

适用 不适用

本报告期公司无重大诉讼、仲裁事项。

十二、处罚及整改情况

适用 不适用

公司报告期不存在处罚及整改情况。

十三、公司及其控股股东、实际控制人的诚信状况

适用 不适用

十四、重大关联交易

1、与日常经营相关的关联交易

适用 不适用

关联交易方	关联关系	关联交易类型	关联交易内容	关联交易定价原则	关联交易价格	关联交易金额(万元)	占同类交易金额的比例	获批的交易额度(万元)	是否超过获批额度	关联交易结算方式	可获得的同类交易市价	披露日期	披露索引
新乡白鹭精纺科技有限公司	控股股东控制的法人	采购商品/接受劳务情况	包装物	市场定价	市场价	24,219	78.13%	23,000	是	按协议约定的方式	-	2023年11月30日	《新乡化纤股份有限公司关于2023年度部分日常关联交易超出预计的公告》(2023-065)
			强捻丝及醋酸丝等	市场定价	市场价	603	76.12%	700	否	按协议约定的方式	-		
		出售商品/提供劳务情况表	生物质纤维素长丝	市场定价	市场价	8,832	3.38%	8,400	是	按协议约定的方式	-		
			水、电、汽	市场定价	市场价	1,156	8.74%	1,200	否	按协议约定的方式	-		
合计				--	--	34,810	--	33,300	--	--	--	--	--
大额销货退回的详细情况				无									
按类别对本期将发生的日常关联交易进行总金额预计的，在报告期内的实际履行情况（如有）				2023年公司与实际控制人、控股股东及其子公司的日常关联交易预计总额为42,020万元，详细情况请见本报告第十节第十四部分关联方及关联交易相关内容。									
交易价格与市场参考价格差异较大的原因（如适用）				不适用									

2、资产或股权收购、出售发生的关联交易

适用 不适用

公司报告期未发生资产或股权收购、出售的关联交易。

3、共同对外投资的关联交易

适用 不适用

公司报告期未发生共同对外投资的关联交易。

4、关联债权债务往来

适用 不适用

是否存在非经营性关联债权债务往来

是 否

公司报告期不存在非经营性关联债权债务往来。

5、与存在关联关系的财务公司的往来情况

适用 不适用

公司与存在关联关系的财务公司与关联方之间不存在存款、贷款、授信或其他金融业务。

6、公司控股的财务公司与关联方的往来情况

适用 不适用

公司控股的财务公司与关联方之间不存在存款、贷款、授信或其他金融业务。

7、其他重大关联交易

适用 不适用

报告期控股股东新乡白鹭投资集团有限公司为本公司银行借款等提供担保，累计发生金额为人民币 49.32 亿元，其中 11.00 亿元截止报告期末已履行完毕，其余的 38.32 亿元将于 2024 年 1 月 16 日到 2030 年 8 月 5 日随银行借款等的到期归还陆续到期。具体明细详见第十节财务报告附注“十四、（五）关联交易情况中（3）关联担保情况”。

十五、重大合同及其履行情况

1、托管、承包、租赁事项情况

（1）托管情况

适用 不适用

公司报告期不存在托管情况。

（2）承包情况

适用 不适用

公司报告期不存在承包情况。

（3）租赁情况

适用 不适用

公司报告期不存在租赁情况。

2、重大担保

适用 不适用

单位：万元

公司及其子公司对外担保情况（不包括对子公司的担保）										
担保对象名称	担保额度相关公告披露日期	担保额度	实际发生日期	实际担保金额	担保类型	担保物（如有）	反担保情况（如有）	担保期	是否履行完毕	是否为关联方担保
-										
公司对子公司的担保情况										
担保对象名称	担保额度相关公告披露日期	担保额度	实际发生日期	实际担保金额	担保类型	担保物（如有）	反担保情况（如有）	担保期	是否履行完毕	是否为关联方担保
新疆白鹭纤维有限公司	2022年06月07日	8,000	2022年10月27日	1,000	连带责任保证			三年	是	否
新疆白鹭纤维有限公司	2022年06月07日	8,000	2022年06月27日	3,100	连带责任保证			三年	是	否
新疆白鹭纤维有限公司	2022年06月07日	8,000	2023年05月31日	3,100	连带责任保证			三年	否	否
新乡市兴鹭水务有限公司	2023年03月24日	2,000	2023年03月25日	2,000	连带责任保证			三年	否	否
新疆天鹭新材料科技有限公司	2023年04月27日	30,000	2023年04月28日	2,000	连带责任保证			三年	否	否
新疆天鹭新材料科技有限公司	2023年04月27日	30,000	2023年05月20日	2,000	连带责任保证			三年	否	否
新疆天鹭新材料科技有限公司	2023年04月27日	30,000	2023年06月09日	5,993.98	连带责任保证			三年	否	否
新疆天鹭新材料科技有限公司	2023年04月27日	30,000	2023年07月25日	1,536.53	连带责任保证			三年	否	否
新疆天鹭新材料科技有限公司	2023年04月27日	30,000	2023年07月27日	3,818	连带责任保证			三年	否	否
新疆天鹭新材料科技	2023年04月27日	30,000	2023年08月25日	4,905	连带责任保证			三年	否	否

有限公司										
新疆天鹭新材料科技有限公司	2023年04月27日	30,000	2023年10月31日	1,811.32	连带责任保证			三年	否	否
报告期内审批对子公司担保额度合计 (B1)			40,000	报告期内对子公司担保实际发生额合计 (B2)						27,164.83
报告期末已审批的对子公司担保额度合计 (B3)			40,000	报告期末对子公司实际担保余额合计 (B4)						27,164.83
子公司对子公司的担保情况										
担保对象名称	担保额度相关公告披露日期	担保额度	实际发生日期	实际担保金额	担保类型	担保物 (如有)	反担保情况 (如有)	担保期	是否履行完毕	是否为关联方担保
公司担保总额 (即前三大项的合计)										
报告期内审批担保额度合计 (A1+B1+C1)			40,000	报告期内担保实际发生额合计 (A2+B2+C2)						27,164.83
报告期末已审批的担保额度合计 (A3+B3+C3)			40,000	报告期末实际担保余额合计 (A4+B4+C4)						27,164.83
实际担保总额 (即 A4+B4+C4) 占公司净资产的比例				4.99%						
其中:										
直接或间接为资产负债率超过 70% 的被担保对象提供的债务担保余额 (E)				3,100						
上述三项担保金额合计 (D+E+F)				3,100						

3、委托他人进行现金资产管理情况

(1) 委托理财情况

适用 不适用

报告期内委托理财概况

单位：万元

具体类型	委托理财的资金来源	委托理财发生额	未到期余额	逾期未收回的金额	逾期未收回理财已计提减值金额
银行理财产品	自有资金	17,000	5,000	0	0
合计		17,000	5,000	0	0

单项金额重大或安全性较低、流动性较差的高风险委托理财具体情况

适用 不适用

委托理财出现预期无法收回本金或存在其他可能导致减值的情形

适用 不适用

(2) 委托贷款情况

适用 不适用

公司报告期不存在委托贷款。

4、其他重大合同

适用 不适用

公司报告期不存在其他重大合同。

十六、其他重大事项的说明

适用 不适用

公司报告期不存在需要说明的其他重大事项。

十七、公司子公司重大事项

适用 不适用

第七节 股份变动及股东情况

一、股份变动情况

1、股份变动情况

单位：股

	本次变动前		本次变动增减（+，-）					本次变动后	
	数量	比例	发行新股	送股	公积金转股	其他	小计	数量	比例
一、有限售条件股份	63,464,432	4.33%				-148,971	-148,971	63,315,461.00	4.32%
1、国家持股	0	0.00%						0	0.00%
2、国有法人持股	63,076,940	4.30%						63,076,940	4.30%
3、其他内资持股	387,492	0.03%				-148,971	-148,971	238,521	0.02%
其中：境内法人持股	0	0.00%						0	0.00%
境内自然人持股	387,492	0.03%				-148,971	-148,971	238,521	0.02%
4、外资持股	0	0.00%						0	0.00%
其中：境外法人持股	0	0.00%						0	0.00%
境外自然人持股	0	0.00%						0	0.00%
二、无限售条件股份	1,403,263,346	95.67%				148,971	148,971	1,403,412,317	95.68%
1、人民币普通股	1,403,263,346	95.67%				148,971	148,971	1,403,412,317	95.68%
2、境内上市的外资股	0	0.00%						0	0.00%
3、境外上市的外资股	0	0.00%						0	0.00%
4、其他	0	0.00%						0	0.00%

他									
三、股份总数	1,466,727,778	100.00%				0	0	1,466,727,778	100.00%

股份变动的的原因

适用 不适用

股份变动的批准情况

适用 不适用

股份变动的过户情况

适用 不适用

股份变动对最近一年和最近一期基本每股收益和稀释每股收益、归属于公司普通股股东的每股净资产等财务指标的影响

适用 不适用

公司认为必要或证券监管机构要求披露的其他内容

适用 不适用

2、限售股份变动情况

适用 不适用

单位：股

股东名称	期初限售股数	本期增加限售股数	本期解除限售股数	期末限售股数	限售原因	解除限售日期
新乡白鹭投资集团有限公司	63,076,940	0	0	63,076,940	非公开发行	拟 2024 年 7 月 6 日解除限售 63,076,940 股
合计	63,076,940	0	0	63,076,940	--	--

二、证券发行与上市情况

1、报告期内证券发行（不含优先股）情况

适用 不适用

2、公司股份总数及股东结构的变动、公司资产和负债结构的变动情况说明

适用 不适用

3、现存的内部职工股情况

适用 不适用

三、股东和实际控制人情况

1、公司股东数量及持股情况

单位：股

报告期末	61,441	年度报	61,070	报告期末	0	年度报告披露日前上一	0
------	--------	-----	--------	------	---	------------	---

普通股股东总数		告披露日前上一月末普通股股东总数		表决权恢复的优先股股东总数（如有）（参见注 8）		月末表决权恢复的优先股股东总数（如有）（参见注 8）		
持股 5%以上的股东或前 10 名股东持股情况（不含通过转融通出借股份）								
股东名称	股东性质	持股比例	报告期末持股数量	报告期内增减变动情况	持有有限售条件的股份数量	持有无限售条件的股份数量	质押、标记或冻结情况	
							股份状态	数量
新乡白鹭投资集团有限公司	国有法人	30.17%	442,507,079	0	63,076,940	379,430,139	质押	152,180,000
中原资产管理有限公司	国有法人	13.32%	195,326,785	+84,796,832	0	195,326,785	不适用	0
曹伟娟	境内自然人	1.75%	25,600,000	-1,000,000	0	25,600,000	不适用	0
香港中央结算有限公司	境外法人	1.34%	19,658,063	+17,393,703	0	19,658,063	不适用	0
新乡市国有资产经营有限公司	国有法人	0.89%	13,026,000	0	0	13,026,000	不适用	0
孙梅春	境内自然人	0.55%	8,000,000	0	0	8,000,000	不适用	0
张森箭	境内自然人	0.54%	7,900,000	+1,600,000	0	7,900,000	不适用	0
林加祖	境内自然人	0.52%	7,572,678	+3,180,000	0	7,572,678	不适用	0
中国银行股份有限公司－国金量化多因子股票型证券投资基金	其他	0.48%	6,974,900	+6,974,900	0	6,974,900	不适用	0
山东省财金创业投资有限公司	国有法人	0.30%	4,430,379	0	0	4,430,379	不适用	0
战略投资者或一般法人因配售新股成为前 10 名股东的情况（如有）（参见注 3）	不适用							
上述股东关联关系或一致行动的说明	上述股东中，公司未知 10 名股东之间是否存在关联关系，也未知 10 名股东是否属于《上市公司股东持股变动信息披露管理办法》中规定的一致行动人。							
上述股东涉及委托/受托表决权、放弃表决权情况的说明	不适用							
前 10 名股东中存在回购专户的特别说明（如有）（参见注 10）	公司设立了回购专用证券账户，截止 2023 年 12 月 31 日，该专户持股数量 43,430,000 股，占公司总股本的 2.96%。							
前 10 名无限售条件股东持股情况								

股东名称	报告期末持有无限售条件股份数量	股份种类	
		股份种类	数量
新乡白鹭投资集团有限公司	379,430,139	人民币普通股	379,430,139
中原资产管理有限公司	195,326,785	人民币普通股	195,326,785
曹伟娟	25,600,000	人民币普通股	25,600,000
香港中央结算有限公司	19,658,063	人民币普通股	19,658,063
新乡市国有资产经营有限公司	13,026,000	人民币普通股	13,026,000
孙梅春	8,000,000	人民币普通股	8,000,000
张森箭	7,900,000	人民币普通股	7,900,000
林加祖	7,572,678	人民币普通股	7,572,678
中国银行股份有限公司—国金量化多因子股票型证券投资基金	6,974,900	人民币普通股	6,974,900
山东省财金创业投资有限公司	4,430,379	人民币普通股	4,430,379
前 10 名无限售流通股股东之间，以及前 10 名无限售流通股股东和前 10 名股东之间关联关系或一致行动的说明	上述股东中，公司未知 10 名股东之间是否存在关联关系，也未知 10 名股东是否属于《上市公司股东持股变动信息披露管理办法》中规定的一致行动人。		
前 10 名普通股股东参与融资融券业务情况说明（如有）（参见注 4）	不适用		

前十名股东参与转融通业务出借股份情况

适用 不适用

前十名股东较上期发生变化

适用 不适用

单位：股

前十名股东较上期末发生变化情况					
股东名称（全称）	本报告期新增/退出	期末转融通出借股份且尚未归还数量		期末股东普通账户、信用账户持股及转融通出借股份且尚未归还的股份数量	
		数量合计	占总股本的比例	数量合计	占总股本的比例
香港中央结算有限公司	新增	0	0.00%	0	0.00%
林加祖	新增	0	0.00%	0	0.00%
中国银行股份有限公司—国金量化多因子股票型证券投资基金	新增	0	0.00%	0	0.00%
山东省财金创业投资有限公司	新增	0	0.00%	0	0.00%
中原股权投资管理有限公司	退出	0	0.00%	0	0.00%

嘉实资本—河南中原古泉私募基金管理有限公司—嘉实资本嘉臻7号单一资产管理计划	退出	0	0.00%	0	0.00%
嘉实资本—河南中原古泉私募基金管理有限公司—嘉实资本嘉臻8号单一资产管理计划	退出	0	0.00%	0	0.00%
马合平	退出	0	0.00%	0	0.00%

公司前 10 名普通股股东、前 10 名无限售条件普通股股东在报告期内是否进行约定购回交易

是 否

公司前 10 名普通股股东、前 10 名无限售条件普通股股东在报告期内未进行约定购回交易。

2、公司控股股东情况

控股股东性质：地方国有控股

控股股东类型：法人

控股股东名称	法定代表人/单位负责人	成立日期	组织机构代码	主要经营业务
新乡白鹭投资集团有限公司	邵长金	1997 年 05 月 01 日	91410700172965191Q	投资、投资管理、投资咨询、资产管理、各种纤维及相关服装、服饰、产业用产品的织造、印染、制造、销售和进出口，各种相关的原材料、生产设备、配件、仪器、仪表及零部件的制造、销售和进出口，各种相关的生产技术和副产品的销售和进出口、房屋、设备、土地等资产租赁，建筑物和构筑物的修缮。
控股股东报告期内控股和参股的其他境内外上市公司的股权情况	截至报告期末，白鹭集团持有北京双鹭药业股份有限公司（股票代码 SZ:002038）159,739,970 股，占其总股本比例 15.55%；持有中原银行股份有限公司（股票代码 HK:01216）337,492,544 股（内资股），占其总股本比例 0.92%。			

控股股东报告期内变更

适用 不适用

公司报告期控股股东未发生变更。

3、公司实际控制人及其一致行动人

实际控制人性质：地方国资管理机构

实际控制人类型：法人

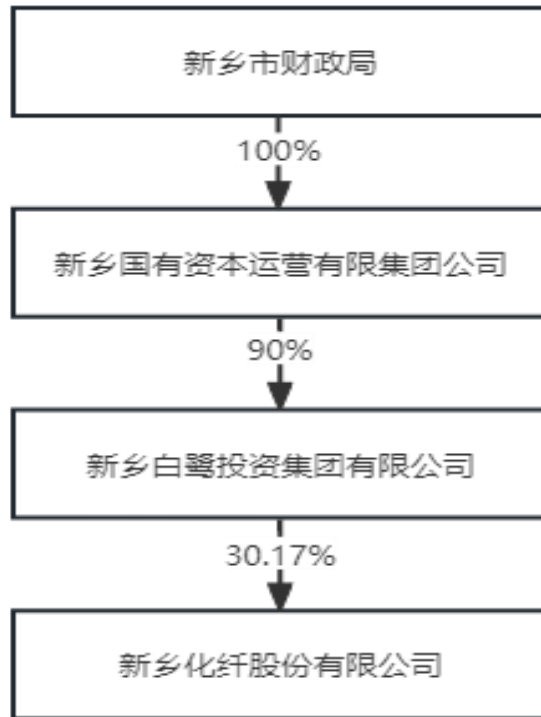
实际控制人名称	法定代表人/单位负责人	成立日期	组织机构代码	主要经营业务
新乡市财政局	冯晖		11410700005512160W	不适用
实际控制人报告期内控制的其他境内外上市公司的股权情况	无			

实际控制人报告期内变更

适用 不适用

公司报告期实际控制人未发生变更。

公司与实际控制人之间的产权及控制关系的方框图



实际控制人通过信托或其他资产管理方式控制公司

适用 不适用

4、公司控股股东或第一大股东及其一致行动人累计质押股份数量占其所持公司股份数量比例达到 80%

适用 不适用

5、其他持股在 10%以上的法人股东

适用 不适用

法人股东名称	法定代表人/单位负责人	成立日期	注册资本	主要经营业务或管理活动
中原资产管理有限公司	李明	2015 年 08 月 31 日	1,000,000 万(元)	投资与资产管理；不良资产收购、管理及处置；私募基金管理；财务咨询服务；互联网信息服务。

6、控股股东、实际控制人、重组方及其他承诺主体股份限制减持情况

适用 不适用

四、股份回购在报告期的具体实施情况

股份回购的实施进展情况

适用 不适用

方案披露时间	拟回购股份数量（股）	占总股本的比例	拟回购金额（万元）	拟回购期间	回购用途	已回购数量（股）	已回购数量占股权激励计划所涉及的标的股票的比例（如有）
2022 年 11 月 03 日	不适用	不适用	15,000-18,000	自方案披露之日起三个月内	维护公司价值及股东权益	43,430,000	

采用集中竞价交易方式减持回购股份的实施进展情况

适用 不适用

第八节 优先股相关情况

适用 不适用

报告期公司不存在优先股。

第九节 债券相关情况

适用 不适用

第十节 财务报告

一、审计报告

审计意见类型	标准的无保留意见
审计报告签署日期	2024 年 03 月 25 日
审计机构名称	大信会计师事务所（特殊普通合伙）
审计报告文号	大信审字[2024]第 16-00003 号
注册会计师姓名	张美玲、杜卫

审计报告正文

审计报告

大信审字[2024]第 16-00003 号

新乡化纤股份有限公司全体股东：

一、审计意见

我们审计了新乡化纤股份有限公司（以下简称“贵公司”）的财务报表，包括 2023 年 12 月 31 日的合并及母公司资产负债表，2023 年度的合并及母公司利润表、合并及母公司现金流量表、合并及母公司股东权益变动表，以及财务报表附注。

我们认为，后附的财务报表在所有重大方面按照企业会计准则的规定编制，公允反映了贵公司 2023 年 12 月 31 日的合并及母公司财务状况以及 2023 年度的合并及母公司经营成果和现金流量。

二、形成审计意见的基础

我们按照中国注册会计师审计准则的规定执行了审计工作。审计报告的“注册会计师对财务报表审计的责任”部分进一步阐述了我们在这些准则下的责任。按照中国注册会计师职业道德守则，我们独立于贵公司，并履行了职业道德方面的其他责任。

我们相信，我们获取的审计证据是充分、适当的，为发表审计意见提供了基础。

三、关键审计事项

关键审计事项是我们根据职业判断，认为对本期财务报表审计最为重要的事项。这些事项的应对以对财务报表整体进行审计并形成审计意见为背景，我们不对这些事项单独发表意见。

（一）收入确认

1. 事项描述

如附注三、（二十六）和附注五、（三十九）相关披露，贵公司 2023 年度营业收入 737,874.55 万元，主要来源于生物质纤维素长丝和氨纶纤维的销售。鉴于营业收入是贵公司的关键业绩指标，可能存在管理层为达到特定目标或期望而操纵收入确认的固有风险，所以我们将收入确认识别为关键审计事项。

2. 审计应对

我们在审计过程中对该事项执行的主要审计程序包括：

- （1）了解和评价收入确认相关的内部控制设计的合理性和运行的有效性；
- （2）了解贵公司收入确认政策，选取样本检查销售协议或合同的相关条款，并分析评价贵公司实际执行的收入确认政策是否符合企业会计准则要求，复核相关会计政策是否得到一贯的运用；
- （3）结合产品分类对收入以及毛利率情况进行分析，判断本期收入金额以及毛利率是否出现异常波动的情况；
- （4）结合客户交易的特点和性质，选取样本对应收账款、预收款项、销售收入的金额执行函证程序。同时，针对新增及当期收入发生额较大的客户，查询了客户的工商信息，进一步确认与客户交易的真实性；
- （5）对本年记录的收入交易选取样本，核对发票、销售协议或合同及出库单、承运单、客户验收单，检查收入确认是否符合公司的会计政策；
- （6）对资产负债表日前后确认的收入执行截止性测试，检查是否存在期后销售退回情况，以评价收入确认期间是否恰当。

（二）存货跌价准备的计提

1. 事项描述

如附注三、（十三）和附注五、（七）相关披露，截至 2023 年 12 月 31 日，贵公司合并资产负债表中存货账面余额 120,788.48 万元，存货跌价准备 3,672.72 万元，存货的计价采用成本与可变现净值孰低的方法计量，在测算存货可变现净值时，需要对产成品交易售价、销售费用和相关税费、以及原材料加工至产成品将要发生的成本进行估计，涉及管理层的重大判断，因此，我们将存货跌价准备的计提识别为关键审计事项。

2. 审计应对

我们执行的审计应对程序主要包括：

- （1）了解并测试有关存货跌价准备的关键内部控制的设计和运行，以确认内部控制的有效性；
- （2）检查存货跌价准备计提的依据、方法是否合理，前后各期是否一致，计算及会计处理是否正确；

(3) 重新计算存货跌价准备，并主要关注了以下方面：

① 获取 2023 年年末各产品经审批后的销售价格表，判断预计产成品售价的合理性；

② 获取全年销售费用及相关税金明细表，并与往年数据进行对比分析，判断单位产品销售费用以及相关税金的合理性；

③ 获取并复核重要产品的单位成本计算表，检查直接材料、直接人工及制造费用的计算和分配是否正确，并进行对比分析，测算原材料达到预定可销售状态还需发生的加工成本等相关支出，以此作为估计原材料加工至产成品将要发生的成本的依据；

(4) 对存货实施盘点，实地观察存货质量、数量等情况。

(三) 在建工程的核算

1. 事项描述

如附注三、(十九)和附注五、(十三)相关披露，截至 2023 年 12 月 31 日，贵公司合并资产负债表中在建工程账面价值 130,895.92 万元，本期新增投入 137,855.28 万元，转入固定资产和投资性房地产 119,114.94 万元。因报告期在建工程项目较多，投入资金较大，对在建工程项目的核算管理、达到预定可使用状态的时间点确定以及期末在建工程的减值测试等均涉及管理层的重大判断，且其对财务报表具有重要性，因此，我们将在在建工程的核算识别为关键审计事项。

2. 审计应对

我们执行的审计应对程序主要包括：

- (1) 测试管理层对在建工程相关的关键内部控制的设计和执行，以确认内部控制的有效性；
- (2) 检查各工程的可行性研究报告、预算等立项审批资料；
- (3) 检查已资本化的利息支出是否符合资本化的条件，重新计算利息资本化的金额；
- (4) 对在建工程进行现场查勘，询问工程进展情况，取得工程形象进度单；
- (5) 对已达到预定可使用状态的在建工程，取得验收报告，观察并询问资产的运行情况，复核在建工程转入固定资产时点是否恰当；
- (6) 检查是否存在在建项目减值迹象，验证在建工程期末计价的准确性；
- (7) 检查在建工程是否已按照企业会计准则的规定在财务报表中作出恰当列报和披露。

四、其他信息

贵公司管理层（以下简称管理层）对其他信息负责。其他信息包括贵公司 2023 年年度报告中涵盖的信息，但不包括财务报表和我们的审计报告。

我们对财务报表发表的审计意见并不涵盖其他信息，我们也不对其他信息发表任何形式的鉴证结论。

结合我们对财务报表的审计，我们的责任是阅读其他信息，在此过程中，考虑其他信息是否与财务报表或我们在审计过程中了解到的情况存在重大不一致或者似乎存在重大错报。

基于我们已执行的工作，如果我们确定其他信息存在重大错报，我们应当报告该事实。在这方面，我们无任何事项需要报告。

五、管理层和治理层对财务报表的责任

管理层负责按照企业会计准则的规定编制财务报表，使其实现公允反映，并设计、执行和维护必要的内部控制，以使财务报表不存在由于舞弊或错误导致的重大错报。

在编制财务报表时，管理层负责评估贵公司的持续经营能力，披露与持续经营相关的事项（如适用），并运用持续经营假设，除非管理层计划清算贵公司、终止运营或别无其他现实的选择。

治理层负责监督贵公司的财务报告过程。

六、注册会计师对财务报表审计的责任

我们的目标是对财务报表整体是否不存在由于舞弊或错误导致的重大错报获取合理保证，并出具包含审计意见的审计报告。合理保证是高水平的保证，但并不能保证按照审计准则执行的审计在某一重大错报存在时总能发现。错报可能由于舞弊或错误导致，如果合理预期错报单独或汇总起来可能影响财务报表使用者依据财务报表作出的经济决策，则通常认为错报是重大的。

在按照审计准则执行审计工作的过程中，我们运用职业判断，并保持职业怀疑。同时，我们也执行以下工作：

（一）识别和评估由于舞弊或错误导致的财务报表重大错报风险，设计和实施审计程序以应对这些风险，并获取充分、适当的审计证据，作为发表审计意见的基础。由于舞弊可能涉及串通、伪造、故意遗漏、虚假陈述或凌驾于内部控制之上，未能发现由于舞弊导致的重大错报的风险高于未能发现由于错误导致的重大错报的风险。

（二）了解与审计相关的内部控制，以设计恰当的审计程序。

（三）评价管理层选用会计政策的恰当性和作出会计估计及相关披露的合理性。

（四）对管理层使用持续经营假设的恰当性得出结论。同时，根据获取的审计证据，就可能导致对贵公司持续经营能力产生重大疑虑的事项或情况是否存在重大不确定性得出结论。如果我们得出结论认为存在重大不确定性，审计准则要求我们在审计报告中提请报表使用者注意财务报表中的相关披露；如果披露不充分，我们应当发表非无保留意见。我们的结论基于截至审计报告日可获得的信息。然而，未来的事项或情况可能导致贵公司不能持续经营。

(五) 评价财务报表的总体列报、结构和内容，并评价财务报表是否公允反映相关交易和事项。

(六) 就贵公司中实体或业务活动的财务信息获取充分、恰当的审计证据，以对财务报表发表审计意见。我们负责指导、监督和执行集团审计，并对审计意见承担全部责任。

我们与治理层就计划的审计范围、时间安排和重大审计发现等事项进行沟通，包括沟通我们在审计中识别出的值得关注的内部控制缺陷。

我们还就遵守与独立性相关的职业道德要求向治理层提供声明，并与治理层沟通可能被合理认为影响我们独立性的所有关系和其他事项，以及相关的防范措施（如适用）。

从与治理层沟通过的事项中，我们确定哪些事项对本期财务报表审计最为重要，因而构成关键审计事项。我们在审计报告中描述这些事项，除非法律法规禁止公开披露这些事项，或在极少数情形下，如果合理预期在审计报告中沟通某事项造成的负面后果超过在公众利益方面产生的益处，我们确定不应在审计报告中沟通该事项。

大信会计师事务所（特殊普通合伙）

中国注册会计师：张美玲

（项目合伙人）

中 国 · 北 京

中国注册会计师：杜卫

二〇二四年三月二十五日

二、财务报表

财务附注中报表的单位为：元

1、合并资产负债表

编制单位：新乡化纤股份有限公司

2023 年 12 月 31 日

单位：元

项目	2023 年 12 月 31 日	2023 年 1 月 1 日
流动资产：		
货币资金	1,297,666,068.15	1,302,620,725.84
结算备付金		
拆出资金		
交易性金融资产	50,026,753.81	20,026,916.67
衍生金融资产		
应收票据		
应收账款	1,276,000,158.77	945,604,368.23
应收款项融资	65,631,312.00	38,491,201.58
预付款项	66,284,634.83	111,360,501.73
应收保费		
应收分保账款		
应收分保合同准备金		
其他应收款	753,925.50	2,257,370.26
其中：应收利息		
应收股利		
买入返售金融资产		
存货	1,171,157,515.61	1,158,532,221.84
合同资产		
持有待售资产		
一年内到期的非流动资产		
其他流动资产	73,287,519.80	93,379,177.33
流动资产合计	4,000,807,888.47	3,672,272,483.48
非流动资产：		
发放贷款和垫款		
债权投资		
其他债权投资		
长期应收款		
长期股权投资	151,938,328.71	161,598,738.63
其他权益工具投资		
其他非流动金融资产		
投资性房地产	7,435,385.73	

固定资产	6,039,526,876.50	5,619,428,188.29
在建工程	1,308,959,240.33	1,121,555,780.36
生产性生物资产	1,406,512.25	
油气资产		
使用权资产	9,476,233.16	16,124,717.55
无形资产	276,000,921.94	283,376,427.85
开发支出		
商誉		
长期待摊费用		
递延所得税资产	165,719,034.90	285,508,380.54
其他非流动资产	31,970,961.86	25,668,974.22
非流动资产合计	7,992,433,495.38	7,513,261,207.44
资产总计	11,993,241,383.85	11,185,533,690.92
流动负债：		
短期借款	811,731,152.78	801,717,411.11
向中央银行借款		
拆入资金		
交易性金融负债		
衍生金融负债		
应付票据	596,300,000.00	340,047,975.57
应付账款	1,208,290,641.44	705,535,957.06
预收款项	32,479,002.23	37,383,851.08
合同负债	58,513,434.60	72,937,097.87
卖出回购金融资产款		
吸收存款及同业存放		
代理买卖证券款		
代理承销证券款		
应付职工薪酬	9,164,237.63	10,384,042.34
应交税费	14,923,295.22	18,057,891.78
其他应付款	22,141,212.80	21,626,980.75
其中：应付利息		
应付股利		
应付手续费及佣金		
应付分保账款		
持有待售负债		
一年内到期的非流动负债	1,059,897,736.40	1,032,374,548.11
其他流动负债	7,606,746.50	9,481,822.72
流动负债合计	3,821,047,459.60	3,049,547,578.39
非流动负债：		
保险合同准备金		
长期借款	2,526,678,215.83	2,396,060,502.33
应付债券		

其中：优先股		
永续债		
租赁负债	3,396,235.97	9,731,522.89
长期应付款		
长期应付职工薪酬	32,047,869.19	39,897,311.53
预计负债		
递延收益	100,167,449.30	55,182,678.09
递延所得税负债	62,817,105.33	124,875,909.86
其他非流动负债		
非流动负债合计	2,725,106,875.62	2,625,747,924.70
负债合计	6,546,154,335.22	5,675,295,503.09
所有者权益：		
股本	1,466,727,778.00	1,466,727,778.00
其他权益工具		
其中：优先股		
永续债		
资本公积	2,485,925,990.58	2,485,925,990.58
减：库存股	150,999,551.25	130,001,972.15
其他综合收益		
专项储备		
盈余公积	379,524,120.32	379,524,120.32
一般风险准备		
未分配利润	1,265,908,710.98	1,308,062,271.08
归属于母公司所有者权益合计	5,447,087,048.63	5,510,238,187.83
少数股东权益		
所有者权益合计	5,447,087,048.63	5,510,238,187.83
负债和所有者权益总计	11,993,241,383.85	11,185,533,690.92

法定代表人：邵长金 主管会计工作负责人：冯丽萍 会计机构负责人：冯丽萍

2、母公司资产负债表

单位：元

项目	2023年12月31日	2023年1月1日
流动资产：		
货币资金	1,212,213,892.06	1,270,781,333.83
交易性金融资产	30,001,726.03	
衍生金融资产		
应收票据		
应收账款	1,272,682,184.37	927,450,180.61
应收款项融资	61,661,312.00	28,348,150.19
预付款项	60,615,604.37	105,066,980.86
其他应收款	69,421,959.84	40,243,606.60
其中：应收利息		
应收股利		
存货	1,101,788,070.68	1,096,495,949.79
合同资产		
持有待售资产		

一年内到期的非流动资产		
其他流动资产	22,654,595.11	91,555,036.16
流动资产合计	3,831,039,344.46	3,559,941,238.04
非流动资产：		
债权投资		
其他债权投资		
长期应收款		
长期股权投资	1,066,938,328.71	1,016,598,738.63
其他权益工具投资		
其他非流动金融资产		
投资性房地产	7,435,385.73	
固定资产	5,817,956,450.72	5,528,721,873.62
在建工程	732,537,177.36	1,004,426,261.41
生产性生物资产		
油气资产		
使用权资产	9,209,159.38	15,348,599.02
无形资产	175,233,132.18	209,178,570.46
开发支出		
商誉		
长期待摊费用		
递延所得税资产	155,799,778.80	280,803,759.65
其他非流动资产	13,243,787.07	14,125,784.22
非流动资产合计	7,978,353,199.95	8,069,203,587.01
资产总计	11,809,392,544.41	11,629,144,825.05
流动负债：		
短期借款	780,698,000.00	710,675,000.00
交易性金融负债		
衍生金融负债		
应付票据	596,300,000.00	390,047,975.57
应付账款	993,357,711.45	641,892,989.03
预收款项	31,016,730.00	35,966,689.18
合同负债	58,513,434.60	72,937,097.87
应付职工薪酬	8,715,560.28	9,583,415.75
应交税费	13,958,102.66	14,334,144.94
其他应付款	260,968,716.24	506,429,890.80
其中：应付利息		
应付股利		
持有待售负债		
一年内到期的非流动负债	1,058,560,476.56	1,031,855,540.70
其他流动负债	7,606,746.50	9,481,822.72
流动负债合计	3,809,695,478.29	3,423,204,566.56
非流动负债：		

长期借款	2,287,029,871.96	2,396,060,502.33
应付债券		
其中：优先股		
永续债		
租赁负债	3,210,031.12	9,458,687.00
长期应付款		
长期应付职工薪酬	32,047,869.19	39,897,311.53
预计负债		
递延收益	57,213,573.00	53,588,845.00
递延所得税负债	62,744,079.97	124,675,151.09
其他非流动负债		
非流动负债合计	2,442,245,425.24	2,623,680,496.95
负债合计	6,251,940,903.53	6,046,885,063.51
所有者权益：		
股本	1,466,727,778.00	1,466,727,778.00
其他权益工具		
其中：优先股		
永续债		
资本公积	2,485,419,869.78	2,485,419,869.78
减：库存股	150,999,551.25	130,001,972.15
其他综合收益		
专项储备		
盈余公积	379,524,120.32	379,524,120.32
未分配利润	1,376,779,424.03	1,380,589,965.59
所有者权益合计	5,557,451,640.88	5,582,259,761.54
负债和所有者权益总计	11,809,392,544.41	11,629,144,825.05

3、合并利润表

单位：元

项目	2023 年度	2022 年度
一、营业总收入	7,378,745,534.64	7,274,425,741.47
其中：营业收入	7,378,745,534.64	7,274,425,741.47
利息收入		
已赚保费		
手续费及佣金收入		
二、营业总成本	7,337,072,049.25	7,859,516,237.35
其中：营业成本	6,808,131,846.06	6,952,587,500.42
利息支出		
手续费及佣金支出		
退保金		
赔付支出净额		
提取保险责任合同准备金净额		
保单红利支出		
分保费用		

税金及附加	67,965,950.53	57,167,501.34
销售费用	33,361,465.56	32,524,059.05
管理费用	201,331,098.00	587,754,652.50
研发费用	104,018,669.77	190,449,830.89
财务费用	122,263,019.33	39,032,693.15
其中：利息费用	138,608,627.19	138,152,581.81
利息收入	15,320,118.53	19,507,582.28
加：其他收益	27,338,200.25	27,277,284.46
投资收益（损失以“-”号填列）	-8,597,316.77	6,416,242.82
其中：对联营企业和合营企业的投资收益	-9,660,409.92	-7,016,986.23
以摊余成本计量的金融资产终止确认收益		
汇兑收益（损失以“-”号填列）		
净敞口套期收益（损失以“-”号填列）		
公允价值变动收益（损失以“-”号填列）	-162.86	26,916.67
信用减值损失（损失以“-”号填列）	-15,658,021.39	-31,539,744.05
资产减值损失（损失以“-”号填列）	-28,270,428.60	-37,644,654.54
资产处置收益（损失以“-”号填列）		1,783.51
三、营业利润（亏损以“-”号填列）	16,485,756.02	-620,552,667.01
加：营业外收入	2,563,965.38	3,683,251.46
减：营业外支出	3,383,127.06	2,877,047.06
四、利润总额（亏损总额以“-”号填列）	15,666,594.34	-619,746,462.61
减：所得税费用	57,820,154.44	-185,063,647.35
五、净利润（净亏损以“-”号填列）	-42,153,560.10	-434,682,815.26
（一）按经营持续性分类		
1. 持续经营净利润（净亏损以“-”号填列）	-42,153,560.10	-434,682,815.26
2. 终止经营净利润（净亏损以“-”号填列）		
（二）按所有权归属分类		
1. 归属于母公司股东的净利润	-42,153,560.10	-434,612,409.55
2. 少数股东损益		-70,405.71
六、其他综合收益的税后净额		
归属母公司所有者的其他综合收益的税后净额		
（一）不能重分类进损益的其他综合收益		
1. 重新计量设定受益计划变动		

额		
2. 权益法下不能转损益的其他综合收益		
3. 其他权益工具投资公允价值变动		
4. 企业自身信用风险公允价值变动		
5. 其他		
(二) 将重分类进损益的其他综合收益		
1. 权益法下可转损益的其他综合收益		
2. 其他债权投资公允价值变动		
3. 金融资产重分类计入其他综合收益的金额		
4. 其他债权投资信用减值准备		
5. 现金流量套期储备		
6. 外币财务报表折算差额		
7. 其他		
归属于少数股东的其他综合收益的税后净额		
七、综合收益总额	-42,153,560.10	-434,682,815.26
归属于母公司所有者的综合收益总额	-42,153,560.10	-434,612,409.55
归属于少数股东的综合收益总额		-70,405.71
八、每股收益		
(一) 基本每股收益	-0.0296	-0.2965
(二) 稀释每股收益	-0.0296	-0.2965

法定代表人：邵长金 主管会计工作负责人：冯丽萍 会计机构负责人：冯丽萍

4、母公司利润表

单位：元

项目	2023 年度	2022 年度
一、营业收入	7,358,065,037.58	7,269,289,454.53
减：营业成本	6,777,288,677.37	6,965,357,880.05
税金及附加	65,248,359.60	54,083,685.53
销售费用	33,297,353.65	32,435,500.91
管理费用	186,473,350.98	573,290,963.22
研发费用	103,846,392.44	188,764,301.73
财务费用	122,062,611.78	39,425,653.19
其中：利息费用	138,106,436.07	137,997,994.27
利息收入	14,961,535.50	18,978,643.78
加：其他收益	18,593,547.98	21,756,056.31
投资收益（损失以“-”号填列）	-9,148,816.77	6,065,914.05
其中：对联营企业和合营企业的投资收益	-9,660,409.92	-7,016,986.23
以摊余成本计量的金融资产终止确认收益（损失以“-”号填列）		

净敞口套期收益（损失以“－”号填列）		
公允价值变动收益（损失以“－”号填列）	1,726.03	
信用减值损失（损失以“－”号填列）	-15,883,302.57	-31,069,585.79
资产减值损失（损失以“－”号填列）	-27,788,219.44	-37,174,561.38
资产处置收益（损失以“－”号填列）	24,511,729.05	-141.54
二、营业利润（亏损以“－”号填列）	60,134,956.04	-624,490,848.45
加：营业外收入	2,417,610.19	3,655,966.36
减：营业外支出	3,290,198.06	2,865,394.19
三、利润总额（亏损总额以“－”号填列）	59,262,368.17	-623,700,276.28
减：所得税费用	63,072,909.73	-185,824,211.39
四、净利润（净亏损以“－”号填列）	-3,810,541.56	-437,876,064.89
（一）持续经营净利润（净亏损以“－”号填列）	-3,810,541.56	-437,876,064.89
（二）终止经营净利润（净亏损以“－”号填列）		
五、其他综合收益的税后净额		
（一）不能重分类进损益的其他综合收益		
1. 重新计量设定受益计划变动额		
2. 权益法下不能转损益的其他综合收益		
3. 其他权益工具投资公允价值变动		
4. 企业自身信用风险公允价值变动		
5. 其他		
（二）将重分类进损益的其他综合收益		
1. 权益法下可转损益的其他综合收益		
2. 其他债权投资公允价值变动		
3. 金融资产重分类计入其他综合收益的金额		
4. 其他债权投资信用减值准备		
5. 现金流量套期储备		
6. 外币财务报表折算差额		
7. 其他		
六、综合收益总额	-3,810,541.56	-437,876,064.89
七、每股收益		
（一）基本每股收益		
（二）稀释每股收益		

5、合并现金流量表

单位：元

项目	2023 年度	2022 年度
一、经营活动产生的现金流量：		
销售商品、提供劳务收到的现金	5,094,866,708.60	5,115,517,215.67
客户存款和同业存放款项净增加额		
向中央银行借款净增加额		
向其他金融机构拆入资金净增加额		
收到原保险合同保费取得的现金		
收到再保业务现金净额		
保户储金及投资款净增加额		
收取利息、手续费及佣金的现金		
拆入资金净增加额		
回购业务资金净增加额		
代理买卖证券收到的现金净额		
收到的税费返还	177,937,076.84	279,100,501.12
收到其他与经营活动有关的现金	96,437,565.83	52,236,523.02
经营活动现金流入小计	5,369,241,351.27	5,446,854,239.81
购买商品、接受劳务支付的现金	3,765,708,092.78	4,412,069,458.84
客户贷款及垫款净增加额		
存放中央银行和同业款项净增加额		
支付原保险合同赔付款项的现金		
拆出资金净增加额		
支付利息、手续费及佣金的现金		
支付保单红利的现金		
支付给职工以及为职工支付的现金	761,302,472.10	738,620,478.84
支付的各项税费	84,048,574.11	169,333,915.10
支付其他与经营活动有关的现金	192,238,493.77	229,916,734.90
经营活动现金流出小计	4,803,297,632.76	5,549,940,587.68
经营活动产生的现金流量净额	565,943,718.51	-103,086,347.87
二、投资活动产生的现金流量：		
收回投资收到的现金	330,000,000.00	1,478,049,205.90
取得投资收益收到的现金	1,063,093.15	5,854,603.05
处置固定资产、无形资产和其他长期资产收回的现金净额	5,364,424.59	5,479,638.25
处置子公司及其他营业单位收到的现金净额		
收到其他与投资活动有关的现金		
投资活动现金流入小计	336,427,517.74	1,489,383,447.20
购建固定资产、无形资产和其他长期资产支付的现金	599,210,174.12	990,181,900.30
投资支付的现金	360,000,000.00	930,000,000.00
质押贷款净增加额		
取得子公司及其他营业单位支付的现金净额		
支付其他与投资活动有关的现金		
投资活动现金流出小计	959,210,174.12	1,920,181,900.30
投资活动产生的现金流量净额	-622,782,656.38	-430,798,453.10
三、筹资活动产生的现金流量：		
吸收投资收到的现金		
其中：子公司吸收少数股东投资收		

到的现金		
取得借款收到的现金	2,235,648,343.87	2,430,000,000.00
收到其他与筹资活动有关的现金		
筹资活动现金流入小计	2,235,648,343.87	2,430,000,000.00
偿还债务支付的现金	2,066,450,088.68	1,798,546,786.00
分配股利、利润或偿付利息支付的现金	155,447,269.74	297,931,075.67
其中：子公司支付给少数股东的股利、利润		
支付其他与筹资活动有关的现金	24,467,758.80	133,971,668.37
筹资活动现金流出小计	2,246,365,117.22	2,230,449,530.04
筹资活动产生的现金流量净额	-10,716,773.35	199,550,469.96
四、汇率变动对现金及现金等价物的影响	4,425,684.61	57,472,611.13
五、现金及现金等价物净增加额	-63,130,026.61	-276,861,719.88
加：期初现金及现金等价物余额	1,173,057,871.48	1,449,919,591.36
六、期末现金及现金等价物余额	1,109,927,844.87	1,173,057,871.48

6、母公司现金流量表

单位：元

项目	2023 年度	2022 年度
一、经营活动产生的现金流量：		
销售商品、提供劳务收到的现金	5,056,560,497.49	5,097,053,647.72
收到的税费返还	176,451,355.40	264,368,708.80
收到其他与经营活动有关的现金	44,993,228.77	49,700,120.32
经营活动现金流入小计	5,278,005,081.66	5,411,122,476.84
购买商品、接受劳务支付的现金	3,815,398,532.67	4,486,224,438.45
支付给职工以及为职工支付的现金	738,862,428.33	720,901,995.71
支付的各项税费	72,416,460.32	148,823,414.28
支付其他与经营活动有关的现金	197,659,725.61	210,407,477.41
经营活动现金流出小计	4,824,337,146.93	5,566,357,325.85
经营活动产生的现金流量净额	453,667,934.73	-155,234,849.01
二、投资活动产生的现金流量：		
收回投资收到的现金	250,000,000.00	1,398,049,205.90
取得投资收益收到的现金	511,593.15	5,504,274.28
处置固定资产、无形资产和其他长期资产收回的现金净额	5,364,424.59	7,014,642.67
处置子公司及其他营业单位收到的现金净额		
收到其他与投资活动有关的现金		
投资活动现金流入小计	255,876,017.74	1,410,568,122.85
购建固定资产、无形资产和其他长期资产支付的现金	130,780,790.31	916,119,948.63
投资支付的现金	514,507,948.61	906,525,007.61
取得子公司及其他营业单位支付的现金净额		
支付其他与投资活动有关的现金		
投资活动现金流出小计	645,288,738.92	1,822,644,956.24
投资活动产生的现金流量净额	-389,412,721.18	-412,076,833.39
三、筹资活动产生的现金流量：		
吸收投资收到的现金		
取得借款收到的现金	1,954,000,000.00	2,330,000,000.00
收到其他与筹资活动有关的现金		
筹资活动现金流入小计	1,954,000,000.00	2,330,000,000.00

偿还债务支付的现金	1,965,450,088.68	1,629,546,786.00
分配股利、利润或偿付利息支付的现金	149,992,196.12	297,221,270.13
支付其他与筹资活动有关的现金	23,998,290.80	132,502,200.37
筹资活动现金流出小计	2,139,440,575.60	2,059,270,256.50
筹资活动产生的现金流量净额	-185,440,575.60	270,729,743.50
四、汇率变动对现金及现金等价物的影响	4,429,809.13	57,458,435.33
五、现金及现金等价物净增加额	-116,755,552.92	-239,123,503.57
加：期初现金及现金等价物余额	1,141,231,221.70	1,380,354,725.27
六、期末现金及现金等价物余额	1,024,475,668.78	1,141,231,221.70

7、合并所有者权益变动表

本期金额

单位：元

项目	2023 年度													
	归属于母公司所有者权益												少数 股东 权益	所有 者权 益合 计
	股本	其他权益工具			资本 公积	减： 库存 股	其他 综合 收益	专项 储备	盈余 公积	一般 风险 准备	未分 配利 润	其他		
	优先 股	永续 债	其他											
一、上年 期末 余额	1,466,778.00				2,485,925.99	130,001,972.15			379,524,120.32		1,308,062,271.08		5,510,238,187.83	5,510,238,187.83
加：会 计政 策变 更														
期差 错更 正														
他														
二、本 年期 初余 额	1,466,778.00				2,485,925.99	130,001,972.15			379,524,120.32		1,308,062,271.08		5,510,238,187.83	5,510,238,187.83
三、本 期增 减变 动金 额（ 减 少以 “— ”号 填 列）						20,997,579.10					—42,153,560.10		—63,151,139.20	—63,151,139.20
（一											—		—	—

综合收益总额											42,153,560.10		42,153,560.10		42,153,560.10
(二)所有者投入和减少资本						20,997,579.10							-20,997,579.10		-20,997,579.10
1.所有者投入的普通股															
2.其他权益工具持有者投入资本															
3.股份支付计入所有者权益的金额															
4.其他						20,997,579.10							-20,997,579.10		-20,997,579.10
(三)利润分配															
1.提取盈余公积															
2.提取一般风险准备															
3.对所有者(或															

股东)的分配															
4. 其他															
(四)所有者权益内部结转															
1. 资本公积转增资本(或股本)															
2. 盈余公积转增资本(或股本)															
3. 盈余公积弥补亏损															
4. 设定受益计划变动额结转留存收益															
5. 其他综合收益结转留存收益															
6. 其他															
(五)专项储															

备															
1. 本期提取															
2. 本期使用															
(六) 其他															
四、本期期末余额	1,466,778.00				2,485,995.99	150,999,551.25			379,524,120.32		1,265,908,710.98		5,447,087,048.63		5,447,087,048.63

上期金额

单位：元

项目	2022 年度															
	归属于母公司所有者权益													少数股东权益	所有者权益合计	
	股本	其他权益工具			资本公积	减：库存股	其他综合收益	专项储备	盈余公积	一般风险准备	未分配利润	其他	小计			
	优先股	永续债	其他													
一、上年期末余额	1,466,778.00				2,486,121.14					377,624,590.27		1,872,431.90		6,202,727,944.00	875,252.46	6,203,319,646.46
加：会计政策变更										1,899,530.05		17,093,026.53		18,992,556.58		18,992,556.58
期差错更正																
其他																
二、本年期初余额	1,466,778.00				2,486,121.14					379,524,120.32		1,889,347,458.43		6,221,720,500.58	875,252.46	6,222,595,753.04
三、本期增减变动金额（减少以“－”号填列）					-195,153.25	130,001,972.15						-581,285,187.35		-711,482,312.75	-875,252.46	-712,357,565.21

（一）综合收益总额												-	434,612,409.55		-	434,612,409.55		-	70,405.71	434,682,815.26				
（二）所有者投入和减少资本																					-	131,001,972.15		
1. 所有者投入的普通股																						-	1,000.00	
2. 其他权益工具持有者投入资本																								
3. 股份支付计入所有者权益的金额																								
4. 其他																							-	130,001,972.15
（三）利润分配																							-	146,672,777.80
1. 提取盈余公积																								
2. 提取一般风险准备																								
3. 对所																							-	146,

有者 (或 股 东) 的 分 配											672, 777. 80		672, 777. 80		672, 777. 80
4. 其 他															
(四) 所 有 者 权 益 内 部 结 转															
1. 资 本 公 积 转 增 资 本 (或 股 本)															
2. 盈 余 公 积 转 增 资 本 (或 股 本)															
3. 盈 余 公 积 弥 补 亏 损															
4. 设 定 受 益 计 划 变 动 额 结 转 留 存 收 益															
5. 其 他 综 合 收 益 结 转 留 存 收 益															
6. 其 他															
(五)															

专项储备														
1. 本期提取														
2. 本期使用														
(六) 其他														
四、本期期末余额	1,466,777.80				2,485,925.99	130,001,972.15			379,524,120.32		1,308,062,271.08		5,510,238,187.83	5,510,238,187.83

8、母公司所有者权益变动表

本期金额

单位：元

项目	2023 年度											
	股本	其他权益工具			资本公积	减：库存股	其他综合收益	专项储备	盈余公积	未分配利润	其他	所有者权益合计
		优先股	永续债	其他								
一、上年期末余额	1,466,727,778.00				2,485,419,869.78	130,001,972.15			379,524,120.32	1,380,589,965.59		5,582,259,761.54
加：会计政策变更												
期差错更正												
其他												
二、本年期初余额	1,466,727,778.00				2,485,419,869.78	130,001,972.15			379,524,120.32	1,380,589,965.59		5,582,259,761.54
三、本期增减变动金额（减少以						20,997,579.10				-3,810,541.56		-24,808,120.66

“一”号填列)												
(一) 综合收益总额											- 3,810,541.56	- 3,810,541.56
(二) 所有者投入和减少资本						20,997,579.10						- 20,997,579.10
1. 所有者投入的普通股												
2. 其他权益工具持有者投入资本												
3. 股份支付计入所有者权益的金额												
4. 其他						20,997,579.10						- 20,997,579.10
(三) 利润分配												
1. 提取盈余公积												
2. 对所有者(或股东)的分												

配												
3. 其他												
(四) 所有者权益内部结转												
1. 资本公积转增资本 (或股本)												
2. 盈余公积转增资本 (或股本)												
3. 盈余公积弥补亏损												
4. 设定受益计划变动额结转留存收益												
5. 其他综合收益结转留存收益												
6. 其他												
(五) 专项储备												
1. 本期提取												

2. 本期使用												
(六) 其他												
四、本期期末余额	1,466,727.778.00				2,485,419.869.78	150,999.551.25			379,524.120.32	1,376,779.424.03		5,557,451.640.88

上期金额

单位：元

项目	2022 年度											
	股本	其他权益工具			资本公积	减：库存股	其他综合收益	专项储备	盈余公积	未分配利润	其他	所有者权益合计
		优先股	永续债	其他								
一、上年期末余额	1,466,727.778.00				2,485,419.869.78				377,624.590.27	1,948,043.037.88		6,277,815.275.93
加：会计政策变更									1,899,530.05	17,095,770.40		18,995,300.45
期差错更正												
其他												
二、本年期初余额	1,466,727.778.00				2,485,419.869.78				379,524.120.32	1,965,138.808.28		6,296,810.576.38
三、本期增减变动金额（减少以“－”号填列）						130,001.972.15				-584,548.842.69		-714,550.814.84
(一) 综合收益总额										-437,876.064.89		-437,876.064.89

(二)所有者投入和减少资本						130,001,972.15						-130,001,972.15
1.所有者投入的普通股												
2.其他权益工具持有者投入资本												
3.股份支付计入所有者权益的金额												
4.其他						130,001,972.15						-130,001,972.15
(三)利润分配										-146,672.777.80		-146,672.777.80
1.提取盈余公积												
2.对所有者(或股东)的分配										-146,672.777.80		-146,672.777.80
3.其他												
(四)所有者权益内部												

结转												
1. 资本公积转增资本（或股本）												
2. 盈余公积转增资本（或股本）												
3. 盈余公积弥补亏损												
4. 设定受益计划变动额结转留存收益												
5. 其他综合收益结转留存收益												
6. 其他												
（五）专项储备												
1. 本期提取												
2. 本期使用												
（六）其他												
四、本期	1,466,727,				2,485,419,	130,001,97			379,524,12	1,380,589,		5,582,259,

期末 余额	778.0 0				869.7 8	2.15			0.32	965.5 9		761.5 4
----------	------------	--	--	--	------------	------	--	--	------	------------	--	------------

三、公司基本情况

- 企业注册地和总部地址

新乡化纤股份有限公司（以下简称“公司”或“本公司”）（股票简称新乡化纤、股票代码 000949）是经河南省经济体制改革委员会豫体改字[1993]153 号文件批准，由新乡化学纤维厂（后变更为新乡白鹭投资集团有限公司）独家发起，于 1993 年 3 月，以定向募集方式设立的股份有限公司。公司注册地址和总部地址均为河南省新乡市经济技术开发区新长路南侧，公司统一社会信用代码为：914100001700014285。

（二）企业实际从事的主要经营活动

本公司主要从事化学纤维的生产和销售，主要产品包括生物质纤维素长丝和氨纶纤维。

（三）财务报告的批准报出者和财务报告批准报出日

本财务报告业经公司董事会于 2024 年 3 月 25 日批准报出。

四、财务报表的编制基础

1、编制基础

本公司财务报表以持续经营为基础，根据实际发生的交易和事项，按照财政部颁布的《企业会计准则-基本准则》和具体会计准则等规定（以下称企业会计准则），并基于制定的重要会计政策和会计估计进行编制。

2、持续经营

本公司不存在导致对报告期末起至少 12 个月内的持续经营能力假设产生重大疑虑的事项或情况。

五、重要会计政策及会计估计

具体会计政策和会计估计提示：

公司根据自身生产经营特点，对应收款项坏账准备、固定资产折旧，以及收入确认等交易和事项制定了若干项具体会计政策和会计估计。

1、遵循企业会计准则的声明

本公司编制的财务报表符合《企业会计准则》的要求，真实、完整地反映了 2023 年 12 月 31 日的财务状况、2023 年度的经营成果和现金流量等相关信息。

2、会计期间

本公司会计年度为公历年度，即每年 1 月 1 日起至 12 月 31 日止。

3、营业周期

本公司以一年 12 个月作为正常营业周期，并以营业周期作为资产和负债的流动性划分标准。

4、记账本位币

本公司以人民币为记账本位币。

5、重要性标准确定方法和选择依据

适用 不适用

项目	重要性标准
重要的应收账款核销	金额不低于 350 万
重要其他应收款核销	金额不低于 100 万
账龄超过 1 年的重要应付账款	金额不低于 400 万
重要的在建工程项目	投资预算金额超过 1.5 亿元
重要的联营企业	账面价值占长期股权投资 20%以上，且来源于联营企业的投资收益（损失以绝对金额计算）占合并报表净利润（亏损以绝对金额计算）的 10%以上

6、同一控制下和非同一控制下企业合并的会计处理方法

1.同一控制下的企业合并

同一控制下企业合并形成的长期股权投资合并方以支付现金、转让非现金资产或承担债务方式作为合并对价的，在合并日按照被合并方所有者权益在最终控制方合并财务报表中的账面价值的份额作为长期股权投资的初始投资成本。合并方以发行权益性工具作为合并对价的，按发行股份的面值总额作为股本。长期股权投资的初始投资成本与合并对价账面价值（或发行股份面值总额）的差额，应当调整资本公积；资本公积不足冲减的，调整留存收益。

2.非同一控制下的企业合并

对于非同一控制下的企业合并，合并成本为购买方在购买日为取得对被购买方的控制权而付出的资产、发生或承担的负债以及发行的权益性证券的公允价值之和。非同一控制下企业合并中所取得的被购买方符合确认条件的可辨认资产、负债及或有负债，在购买日以公允价值计量。购买方对合并成本大于

合并中取得的被购买方可辨认净资产公允价值份额的差额，体现为商誉价值。购买方对合并成本小于合并中取得的被购买方可辨认净资产公允价值份额的，经复核后合并成本仍小于合并中取得的被购买方可辨认净资产公允价值份额的差额，计入当期营业外收入。

7、控制的判断标准和合并财务报表的编制方法

1.控制的判断标准

合并财务报表的合并范围以控制作为基础予以确定。具备以下三个要素的被投资单位，认定为对其控制：拥有对被投资单位的权力、因参与被投资单位的相关活动而享有可变回报、有能力运用对被投资单位的权力影响回报金额。

2.合并财务报表的编制方法

(1) 统一母子公司的会计政策、统一母子公司的资产负债表日及会计期间

子公司与本公司采用的会计政策或会计期间不一致的，在编制合并财务报表时，按照本公司的会计政策或会计期间对子公司财务报表进行必要的调整。

(2) 合并财务报表抵销事项

合并财务报表以母公司和子公司的财务报表为基础，已抵销了母公司与子公司、子公司相互之间发生的内部交易。子公司所有者权益中不属于本公司的份额，作为少数股东权益，在合并资产负债表中股东权益项目下以“少数股东权益”项目列示。子公司持有母公司的长期股权投资，视为母公司的库存股，作为股东权益的减项，在合并资产负债表中股东权益项目下以“减：库存股”项目列示。

(3) 合并取得子公司会计处理

对于同一控制下企业合并取得的子公司，视同该企业合并于自最终控制方开始实施控制时已经发生，从合并当期的期初起将其资产、负债、经营成果和现金流量纳入合并财务报表；对于非同一控制下企业合并取得的子公司，在编制合并财务报表时，以购买日可辨认净资产公允价值为基础对其个别财务报表进行调整。

(4) 处置子公司的会计处理

在不丧失控制权的情况下部分处置对子公司的长期股权投资，在合并财务报表中，处置价款与处置长期股权投资相对应享有子公司自购买日或合并日开始持续计算的净资产份额之间的差额，调整资本公积，资本公积不足冲减的，调整留存收益。因处置部分股权投资等原因丧失了对被投资方的控制权的，在编制合并财务报表时，对于剩余股权，按照其在丧失控制权日的公允价值进行重新计量。处置股权取得的对价与剩余股权公允价值之和，减去按原持股比例计算应享有原有子公司自购买日或合并日开始持续计算的净资产的份额之间的差额，计入丧失控制权当期的投资收益，同时冲减商誉。与原有子公司股权投资相关的其他综合收益等，在丧失控制权时转为当期投资收益。

8、合营安排分类及共同经营会计处理方法

1.合营安排的分类

合营安排分为共同经营和合营企业。未通过单独主体达成的合营安排，划分为共同经营。单独主体，是指具有单独可辨认的财务架构的主体，包括单独的法人主体和不具备法人主体资格但法律认可的主体。通过单独主体达成的合营安排，通常划分为合营企业。相关事实和情况变化导致合营方在合营安排中享有的权利和承担的义务发生变化的，合营方对合营安排的分类进行重新评估。

2.共同经营的会计处理

本公司为共同经营参与方，确认与共同经营中利益份额相关的下列项目，并按照相关企业会计准则的规定进行会计处理：确认单独所持有的资产或负债，以及按份额确认共同持有的资产或负债；确认出售享有的共同经营产出份额所产生的收入；按份额确认共同经营因出售产出所产生的收入；确认单独所发生的费用，以及按份额确认共同经营发生的费用。

本公司为对共同经营不享有共同控制的参与方，如果享有该共同经营相关资产且承担该共同经营相关负债，则参照共同经营参与方的规定进行会计处理；否则，按照相关企业会计准则的规定进行会计处理。

3.合营企业的会计处理

本公司为合营企业合营方，按照《企业会计准则第 2 号——长期股权投资》的规定对合营企业的投资进行会计处理；本公司为非合营方，根据对该合营企业的影响程度进行会计处理。

9、现金及现金等价物的确定标准

本公司编制现金流量表时所确定的现金，是指库存现金以及可以随时用于支付的存款。在编制现金流量表时所确定的现金等价物，是指持有的期限短、流动性强、易于转换为已知金额现金、价值变动风险很小的投资。

10、外币业务和外币报表折算

本公司对发生的外币交易，采用交易发生日即期汇率的近似汇率折合本位币入账。资产负债表日外币货币性项目按资产负债表日即期汇率折算，因该日的即期汇率与初始确认时或者前一资产负债表日即期汇率不同而产生的汇兑差额，除符合资本化条件的外币专门借款的汇兑差额在资本化期间予以资本化计入相关资产的成本外，均计入当期损益。以历史成本计量的外币非货币性项目，仍采用交易发生日的即期汇率折算，不改变其记账本位币金额。以公允价值计量的外币非货币性项目，采用公允价值确定日的即期汇率折算，折算后的记账本位币金额与原记账本位币金额的差额，作为公允价值变动(含汇率变动)处理，计入当期损益或确认为其他综合收益。

11、金融工具

1.金融工具的分类、确认和计量

(1) 金融资产

根据管理金融资产的业务模式和金融资产的合同现金流量特征，本公司将金融资产划分为以下三类：

①以摊余成本计量的金融资产。管理此类金融资产的业务模式是以收取合同现金流量为目标，且此类金融资产的合同现金流量特征与基本借贷安排相一致，即在特定日期产生的现金流量仅为对本金和以未偿付本金金额为基础的利息的支付。该类金融资产后续按照实际利率法确认利息收入。

②以公允价值计量且其变动计入其他综合收益的金融资产。管理此类金融资产的业务模式既以收取合同现金流量又以出售该金融资产为目标，且此类金融资产的合同现金流量特征与基本借贷安排相一致。该类金融资产后续按照公允价值计量，且其变动计入其他综合收益，但按照实际利率法计算的利息收入、减值损失或利得及汇兑损益计入当期损益。

③以公允价值计量且其变动计入当期损益。将持有的未划分为以摊余成本计量和以公允价值计量且其变动计入其他综合收益的金融资产，以公允价值计量，产生的利得或损失（包括利息和股利收入）计入当期损益。在初始确认时，如果能消除或减少会计错配，可以将金融资产不可撤销地指定为以公允价值计量且其变动计入当期损益的金融资产。该指定一经做出，不得撤销。

对于非交易性权益工具投资，本公司可在初始确认时将其不可撤销地指定为以公允价值计量且其变动计入其他综合收益的金融资产。该指定在单项投资的基础上作出，且相关投资从发行者的角度符合权益工具的定义。该类金融资产以公允价值进行后续计量，除获得的股利（属于投资成本收回部分的除外）计入当期损益外，其他相关利得和损失均计入其他综合收益，且后续不转入当期损益。

(2) 金融负债

金融负债于初始确认时分类为：

①以公允价值计量且其变动计入当期损益的金融负债。该类金融负债以公允价值进行后续计量，形成的利得或损失计入当期损益。

②金融资产转移不符合终止确认条件或继续涉入被转移金融资产所形成的金融负债。

③以摊余成本计量的金融负债。该类金融负债采用实际利率法以摊余成本计量。

2.金融工具的公允价值的确认方法

存在活跃市场的金融工具，以活跃市场中的报价确定其公允价值；如不存在活跃市场，采用估值技术确定其公允价值。在有限情况下，如果用以确定公允价值的近期信息不足，或者公允价值的可能估计

金额分布范围很广，而成本代表了该范围内对公允价值的最佳估计的，该成本可代表其在该分布范围内对公允价值的恰当估计。本公司利用初始确认日后可获得的关于被投资方业绩和经营的所有信息，判断成本能否代表公允价值。

3. 金融工具的终止确认

金融资产满足下列条件之一的，予以终止确认：（1）收取金融资产现金流量的合同权利终止；（2）金融资产已转移，且符合终止确认条件。

金融负债的现时义务全部或部分得以解除的，终止确认已解除的部分。如果现有负债被同一债权人以实质上几乎完全不同条款的另一金融负债所取代，或现有负债的条款被实质性修改，终止确认现有金融负债，并同时确认新金融负债。以常规方式买卖金融资产，按交易日会计进行确认和终止确认。

12、应收票据

公司应收票据主要有两类：银行承兑汇票和商业承兑汇票。

银行承兑汇票不计提损失准备，商业承兑汇票在到期日前按照整个存续期内预期信用损失率计提损失准备，预期信用损失率参照内销应收账款账龄组合中一年期的预期信用损失率确定。

若应收票据到期不能兑付，则将其转入应收账款并单项计提损失准备。

13、应收账款

（1）不包含重大融资成分的应收款项。对于由《企业会计准则第 14 号——收入》规范的交易形成的不含重大融资成分的应收款项，本公司采用简化方法，即始终按整个存续期预期信用损失计量损失准备。

①按照信用风险特征组合计提坏账准备的组合类别及确定依据

本公司对除单项认定的应收款项，根据信用风险特征将应收账款划分为若干组合，在组合基础上计算预期信用损失，确定组合的依据如下：

应收账款按照信用风险特征组合：

组合类别	确定依据
组合 1：内销客户	国内客户具有类似的信用风险特征
组合 2：外销客户	国外客户具有类似的信用风险特征
组合 3：合并范围内关联方	合并范围内的关联方

对于划分为组合的应收账款，参考历史信用损失经验，结合当前状况及对未来经济状况的预测，编制应收账款与整个存续期预期信用损失率对照表，计算预期信用损失。

②基于账龄确认信用风险特征组合的账龄计算方法

对基于账龄确认信用风险特征组合的账龄计算方法，采用按客户应收款项发生日作为计算账龄的起点，对于存在多笔业务的客户，账龄的计算根据每笔业务对应发生的日期作为账龄发生日期分别计算账龄最终收回的时间。

③按照单项计提坏账准备的判断标准

本公司对应收款项进行单项认定并计提坏账准备，单项计提的判断标准为发生诉讼、客户已破产、财务发生重大困难等的应收款项单项认定，计提坏账准备。

(2) 包含重大融资成分的应收款项和租赁应收款。

对于包含重大融资成分的应收款项和租赁应收款，按照一般方法，即“三阶段”模型计量损失准备。信用风险特征组合、基于账龄确认信用风险特征组合的账龄计算方法和单项计提的判断标准同不含融资成分的认定标准一致。

14、应收款项融资

以公允价值计量且其变动计入其他综合收益的金融资产。管理此类金融资产的业务模式既以收取合同现金流量又以出售（贴现或背书转让）该金融资产为目标，且此类金融资产的合同现金流量特征与基本借贷安排相一致。该类金融资产后续按照公允价值计量，且其变动计入其他综合收益，但按照实际利率法计算的利息收入、减值损失或利得及汇兑损益计入当期损益。

15、其他应收款

本公司在计量金融工具发生信用减值时，评估信用风险是否显著增加考虑了以下因素：债务人预期表现和还款行为的显著变化、逾期信息等。

(1) 按照信用风险特征组合计提坏账准备的组合类别及确定依据

本公司根据款项性质将其他应收款划分为若干信用风险特征组合，在组合基础上计算预期信用损失，确定组合的依据如下：

组合类别	确定依据
组合 1：保证金	收取的保证金、押金
组合 2：员工借款	内部员工的借款
组合 3：合并范围内关联方	合并范围内关联方款项
组合 4：其他关联企业	其他关联企业款项
组合 5：其他往来款项	外部企业、社会团体、各类行业协会等款项

(2) 基于账龄确认信用风险特征组合的账龄计算方法

参考不包含重大融资成分的应收款项的说明。

(3) 按照单项计提坏账准备的判断标准

参考不包含重大融资成分的应收款项的说明。

16、合同资产

本公司将已向客户转让商品或服务而有权收取对价的权利（且该权利取决于时间流逝之外的其他因素）作为合同资产列示。合同资产的减值准备计提参照附注应收账款的确定方法。

17、存货

1. 存货的分类

存货是指本公司在日常活动中持有以备出售的产成品或商品、处在生产过程中的在产品、在生产过程或提供劳务过程中耗用的材料和物料等，主要包括原材料、委托加工物资、周转材料、自制半成品及在产品、库存商品、消耗性生物资产、其他等。

2. 发出存货的计价方法

存货发出时，采取加权平均法确定其发出的实际成本。

3. 存货的盘存制度

存货盘存制度为永续盘存制。

4. 低值易耗品和包装物的摊销方法

低值易耗品和包装物采用一次转销法摊销。

5. 存货跌价准备的确认标准和计提方法

资产负债表日，存货按照成本与可变现净值孰低计量，当期可变现净值低于成本时，提取存货跌价准备，并按单个存货项目计提存货跌价准备，但对于数量繁多、单价较低的存货，按照存货类别计提存货跌价准备。以前减记存货价值的影响因素已经消失的，存货跌价准备在原已计提的金额内转回。

在确定存货的可变现净值时，以取得的确凿证据为基础，同时考虑持有存货的目的以及资产负债表日后事项的影响。

18、持有待售资产

1. 划分为持有待售的非流动资产或处置组的确认标准和会计处理方法

本公司主要通过出售而非持续使用一项非流动资产或处置组收回其账面价值的，划分为持有待售类别，并满足下列条件：一是根据类似交易中出售此类资产或处置组的惯例，在当前状况下即可立即出售；二是出售极可能发生，即企业已经就一项出售计划作出决议且获得确定的购买承诺，预计出售将在一年内完成。有关规定要求企业相关权力机构或者监管部门批准后方可出售的，应当已经获得批准。

初始计量或在资产负债表日重新计量持有待售的非流动资产或处置组时，其账面价值高于公允价值减去出售费用后的净额的，应当将账面价值减记至公允价值减去出售费用后的净额，减记的金额确认为资产减值损失计入当期损益，同时计提持有待售资产减值准备。

对于持有待售的处置组确认的资产减值损失金额，应当先抵减处置组中商誉的账面价值，再根据处置组中适用的《企业会计准则-持有待售的非流动资产、处置组和终止经营》计量规定的各项非流动资产账面价值所占比重，按比例抵减其账面价值。

2. 终止经营的认定标准和列报方法

终止经营是满足下列条件之一的、能够单独区分的组成部分，且该组成部分已被本公司处置或被本公司划归为持有待售类别：该组成部分代表一项独立的主要业务或一个单独的主要经营地区；该组成部分是拟对一项独立的主要业务或一个单独的主要经营地区进行处置的一项相关联计划的一部分；该组成部分是专为转售而取得的子公司。

本公司在利润表中分别列示持续经营损益和终止经营损益。终止经营的减值损失和转回金额等经营损益及处置损益作为终止经营损益列报。在附注中披露终止经营的收入、费用、利润总额、所得税费用（收益）和净利润，终止经营的资产或处置组确认的减值损失及其转回金额，终止经营的处置损益总额、所得税费用（收益）和处置净损益，终止经营的经营、投资和筹资活动现金流量净额，归属于母公司所有者的持续经营损益和终止经营损益。

19、长期股权投资

1. 共同控制、重大影响的判断标准

共同控制，是指对某项安排的回报产生重大影响的活动必须经过分享控制权的参与方一致同意后才能决策，包括商品或劳务的销售和购买、金融资产的管理、资产的购买和处置、研究与开发活动以及融资活动等。重大影响，是指当持有被投资单位 20%以上至 50%的表决权资本时，具有重大影响，或虽不足 20%，但符合下列条件之一时，具有重大影响：在被投资单位的董事会或类似的权力机构中派有代表；参与被投资单位的政策制定过程；向被投资单位派出管理人员；被投资单位依赖投资公司的技术或技术资料；与被投资单位之间发生重要交易。

2. 初始投资成本确定

对于企业合并取得的长期股权投资，如为同一控制下的企业合并，应当在合并日按照被合并方所有者权益在最终控制方合并财务报表中的账面价值的份额作为长期股权投资的初始投资成本；非同一控制下的企业合并，按照购买日确定的合并成本作为长期股权投资的初始投资成本；以支付现金取得的长期股权投资，初始投资成本为实际支付的购买价款；以发行权益性证券取得的长期股权投资，初始投资成本为发行权益性证券的公允价值；通过债务重组取得的长期股权投资，其初始投资成本按照债务重组准则有关规定确定；非货币性资产交换取得的长期股权投资，初始投资成本按照非货币性资产交换准则有关规定确定。

3.后续计量及损益确认方法

本公司能够对被投资单位实施控制的长期股权投资采用成本法核算，对联营企业和合营企业的长期股权投资采用权益法核算。对联营企业的权益性投资，其中一部分通过风险投资机构、共同基金、信托公司或包括投连险基金在内的类似主体间接持有的，无论以上主体是否对这部分投资具有重大影响，按照《企业会计准则第 22 号——金融工具确认和计量》的有关规定处理，并对其余部分采用权益法核算。

20、投资性房地产

投资性房地产计量模式

成本法计量

折旧或摊销方法

本公司投资性房地产的类别，包括出租的土地使用权、出租的建筑物、持有并准备增值后转让的土地使用权。投资性房地产按照成本进行初始计量，采用成本模式进行后续计量。

本公司投资性房地产中出租的建筑物采用年限平均法计提折旧，具体核算政策与固定资产部分相同。投资性房地产中出租的土地使用权、持有并准备增值后转让的土地使用权采用直线法摊销，具体核算政策与无形资产部分相同。

21、固定资产

(1) 确认条件

固定资产指为生产商品、提供劳务、出租或经营管理而持有的，使用寿命超过一个会计年度的有形资产。同时满足以下条件时予以确认：与该固定资产有关的经济利益很可能流入企业；该固定资产的成本能够可靠地计量。

(2) 折旧方法

类别	折旧方法	折旧年限	残值率	年折旧率
房屋建筑物	年限平均法	15 年-25 年	3%-5%	3.88%-6.33%
机器设备	年限平均法	8 年-14 年	5%	6.79%-11.88%
电子设备	年限平均法	3 年-8 年	5%	11.88%-31.67%
运输设备	年限平均法	6 年-12 年	5%	7.92%-15.83%

本公司固定资产主要分为：房屋建筑物、机器设备、电子设备、运输设备等；折旧方法采用年限平均法。根据各类固定资产的性质和使用情况，确定固定资产的使用寿命和预计净残值。年度终了，对固定资产的使用寿命、预计净残值和折旧方法进行复核，如与原先估计数存在差异的，进行相应的调整。除已提足折旧仍继续使用的固定资产和单独计价入账的土地之外，所有固定资产均计提折旧。

公司需遵守《深圳证券交易所上市公司自律监管指引第 3 号——行业信息披露》中化工行业的披露要求

报告期内公司固定资产、在建工程等新增投资 13.80 亿元。

1、年产 10 万吨高品质超细旦氨纶纤维项目三期，于 2022 年第二季度动工，建设周期 15 个月，年产能 4 万吨，投资预算 10.45 亿元，报告期内投资 1.71 亿元，累计投资 8.57 亿元，本期转固定资产 4.50 亿元。

2、年产一万吨生物质纤维素纤维项目，于 2022 年第一季度动工，建设周期 24 个月，年产能 1 万吨，投资预算 7.26 亿元，报告期已投资 5.68 亿元，累计投资 5.76 亿元。

22、在建工程

公司需遵守《深圳证券交易所上市公司自律监管指引第 3 号——行业信息披露》中化工行业的披露要求

本公司在建工程主要为自营方式建造和出包方式建造。在建工程结转为固定资产的标准和时点，以在建工程达到预定可使用状态为依据。预定可使用状态的判断标准，应符合下列情况之一：固定资产的实体建造（包括安装）工作已经全部完成或实质上已经全部完成；已经试生产或试运行，并且其结果表明资产能够正常运行或能够稳定地生产出合格产品，或者试运行结果表明其能够正常运转或营业；该项建造的固定资产上的支出金额很少或者几乎不再发生；所购建的固定资产已经达到设计或合同要求，或与设计或合同要求基本相符。

对达到预定可使用状态但尚未办理竣工决算的工程，自达到预定可使用状态之日起，按照工程预算、造价或工程成本等资料，估价转入固定资产，并计提折旧。待办理竣工决算后再按照实际成本调整原估价，不调整原已计提的折旧金额。

23、借款费用

1.借款费用资本化的确认原则

本公司发生的借款费用，可直接归属于符合资本化条件的资产的购建或者生产的，予以资本化，计入相关资产成本；其他借款费用，在发生时根据其发生额确认为费用，计入当期损益。符合资本化条件的资产，是指需要经过相当长时间的购建或者生产活动才能达到预定可使用或者可销售状态的固定资产、投资性房地产和存货等资产。

2.资本化金额计算方法

资本化期间，是指从借款费用开始资本化时点到停止资本化时点的期间，借款费用暂停资本化的期间不包括在内。在购建或生产过程中发生非正常中断、且中断时间连续超过 3 个月的，应当暂停借款费用的资本化。

借入专门借款，按照专门借款当期实际发生的利息费用，减去将尚未动用的借款资金存入银行取得的利息收入或进行暂时性投资取得的投资收益后的金额确定；占用一般借款按照累计资产支出超过专门

借款部分的资产支出加权平均数乘以所占用一般借款的资本化率计算确定，资本化率为一般借款的加权平均利率；借款存在折价或溢价的，按照实际利率法确定每一会计期间应摊销的折价或溢价金额，调整每期利息金额。

实际利率法是根据借款实际利率计算其摊余折价或溢价或利息费用的方法。其中实际利率是借款在预期存续期间的未来现金流量，折现为该借款当前账面价值所使用的利率。

24、生物资产

本公司生物资产包括消耗性生物资产、生产性生物资产。消耗性生物资产为生长中的菌草，生产性生物资产为可多年反复生长的菌草苗。

消耗性生物资产在存货中核算。

生产性生物资产按照成本进行初始计量。生产性生物资产成本包括菌草苗购买价、相关税费、运输费、及其达到预定生产经营目的前发生的肥料费、人工费、土地平整、应分摊的固定资产折旧费等。

生产性生物资产菌草苗折旧采用直线法计算，按生长期 10 年分摊，期末无残值。

公司至少于年度终了对生产性生物资产的使用寿命、预计净残值和折旧方法进行复核，如发生改变则作为会计估计变更处理。

年度终了，公司对生产性生物资产进行检查，有确凿证据表明生产性生物资产可收回金额低于其账面价值的，按照可收回金额低于账面价值的差额计提生产性生物资产减值准备。生产性生物资产减值准备一经计提，以后不再转回。

25、无形资产

（1）使用寿命及其确定依据、估计情况、摊销方法或复核程序

1.无形资产的计价方法

本公司无形资产按照成本进行初始计量。购入的无形资产，按实际支付的价款和相关支出作为实际成本。投资者投入的无形资产，按投资合同或协议约定的价值确定实际成本，但合同或协议约定价值不公允的，按公允价值确定实际成本。自行开发的无形资产，其成本为达到预定用途前所发生的支出总额。

2.使用寿命及其确定依据、估计情况、摊销方法或复核程序

使用寿命有限无形资产采用下表列示进行摊销，并在年度终了，对无形资产的使用寿命和摊销方法进行复核，如与原先估计数存在差异的，进行相应的调整。使用寿命不确定的无形资产不摊销，但在年度终了，对使用寿命进行复核，当有确凿证据表明其使用寿命是有限的，则估计其使用寿命。

使用寿命有限的无形资产的使用寿命及其确定依据和摊销方法：

资产类别	使用寿命（年）	使用寿命的确定依据	摊销方法
------	---------	-----------	------

土地使用权	50	不动产权证书期限	直线法
软件	3	预期可使用年限	直线法

本公司将无法预见该资产为公司带来经济利益的期限，或使用期限不确定的无形资产确定为使用寿命不确定的无形资产。使用寿命不确定的判断依据为：来源于合同性权利或其他法定权利，但合同规定或法律规定无明确使用年限；综合同行业情况或相关专家论证等，仍无法判断无形资产为公司带来经济利益的期限。

每年年末，对使用寿命不确定的无形资产的使用寿命进行复核，主要采取自下而上的方式，由无形资产使用相关部门进行基础复核，评价使用寿命不确定判断依据是否存在变化等。

（2）研发支出的归集范围及相关会计处理方法

本公司研发支出的范围主要依据公司的研究开发项目情况制定，主要包括研发人员职工薪酬、直接投入材料、燃料及动力、折旧费用、委托外部研究开发费用、其他费用等。

内部研究开发项目研究阶段的支出，于发生时计入当期损益；开发阶段的支出，满足确认为无形资产条件的转入无形资产核算。转入无形资产核算的标准为：（1）完成该无形资产以使其能够使用或出售在技术上具有可行性；（2）具有完成该无形资产并使用或出售的意图；（3）无形资产产生经济利益的方式，包括能够证明运用该无形资产生产的产品存在市场或无形资产自身存在市场，无形资产将在内部使用的，能证明其有用性；（4）有足够的技术、财务资源和其他资源支持，以完成该无形资产的开发，并有能力使用或出售该无形资产；（5）归属于该无形资产开发阶段的支出能够可靠地计量。

划分内部研究开发项目的研究阶段和开发阶段的具体标准：为获取新的技术和知识等进行的有计划的调查阶段，应确定为研究阶段，该阶段具有计划性和探索性等特点；在进行商业性生产或使用前，将研究成果或其他知识应用于某项计划或设计，以生产出新的或具有实质性改进的材料、装置、产品等阶段，应确定为开发阶段，该阶段具有针对性和形成成果的可能性较大等特点。

26、长期资产减值

长期股权投资、采用成本模式计量的投资性房地产、固定资产、在建工程、使用权资产、采用成本模式计量的生产性生物资产、无形资产等长期资产于资产负债表日存在减值迹象的，进行减值测试。减值测试结果表明资产的可收回金额低于其账面价值的，按其差额计提减值准备并计入减值损失。

可收回金额为资产的公允价值减去处置费用后的净额与资产预计未来现金流量的现值两者之间的较高者。资产减值准备按单项资产为基础计算并确认，如果难以对单项资产的可收回金额进行估计的，以该资产所属的资产组确定资产组的可收回金额。资产组是能够独立产生现金流入的最小资产组合。

在财务报表中单独列示的商誉，无论是否存在减值迹象，至少每年进行减值测试。减值测试时，商誉的账面价值分摊至预期从企业合并的协同效应中受益的资产组或资产组组合。测试结果表明包含分摊的商誉的资产组或资产组组合的可收回金额低于其账面价值的，确认相应的减值损失。减值损失金额先抵减分摊至该资产组或资产组组合的商誉的账面价值，再根据资产组或资产组组合中除商誉以外的其他各项资产的账面价值所占比重，按比例抵减其他各项资产的账面价值。

上述资产减值损失一经确认，以后期间不予转回价值得以恢复的部分。

27、长期待摊费用

本公司长期待摊费用是指已经支出，但受益期限在一年以上（不含一年）的各项费用。长期待摊费用按费用项目的受益期限分期摊销。若长期待摊的费用项目不能使以后会计期间受益，则将尚未摊销的该项目的摊余价值全部转入当期损益。

28、合同负债

本公司将已收或应收客户对价而应向客户转让商品或提供服务的义务列示为合同负债，同一合同下的合同资产和合同负债以净额列示。

29、职工薪酬

（1）短期薪酬的会计处理方法

在职工为本公司提供服务的会计期间，将实际发生的短期薪酬确认为负债，并计入当期损益，企业会计准则要求或允许计入资产成本的除外。本公司发生的职工福利费，在实际发生时根据实际发生额计入当期损益或相关资产成本。职工福利费为非货币性福利的，按照公允价值计量。本公司为职工缴纳的医疗保险费、工伤保险费、生育保险费等社会保险费和住房公积金，以及按规定提取的工会经费和职工教育经费，在职工提供服务的会计期间，根据规定的计提基础和计提比例计算确定相应的职工薪酬金额，并确认相应负债，计入当期损益或相关资产成本。

（2）离职后福利的会计处理方法

本公司在职工提供服务的会计期间，根据设定提存计划计算的应缴存金额确认为负债，并计入当期损益或相关资产成本。根据预期累计福利单位法确定的公式将设定受益计划产生的福利义务归属于职工提供服务的期间，并计入当期损益或相关资产成本。

（3）辞退福利的会计处理方法

本公司向职工提供辞退福利时，在下列两者孰早日确认辞退福利产生的职工薪酬负债，并计入当期损益：本公司不能单方面撤回因解除劳动关系计划或裁减建议所提供的辞退福利时；本公司确认与涉及支付辞退福利的重组相关的成本或费用时。

（4）其他长期职工福利的会计处理方法

本公司向职工提供的其他长期职工福利，符合设定提存计划条件的，应当按照有关设定提存计划的规定进行处理；除此外，根据设定受益计划的有关规定，确认和计量其他长期职工福利净负债或净资产。

30、收入

按照业务类型披露收入确认和计量所采用的会计政策

本公司在履行了合同中的履约义务，即在客户取得相关商品或服务控制权时，按照分摊至该项履约义务的交易价格确认收入。取得相关商品控制权，是指能够主导该商品的使用并从中获得几乎全部的经济利益。履约义务是指合同中本公司向客户转让可明确区分商品的承诺。交易价格是指本公司因向客户转让商品而预期有权收取的对价金额，不包括代第三方收取的款项以及本公司预期将退还给客户的款项。

履约义务是在某一时段内履行、还是在某一时点履行，取决于合同条款及相关法律规定。如果履约义务是在某一时段内履行的，则本公司按照履约进度确认收入。否则，本公司于客户取得相关资产控制权的某一时点确认收入。

本公司根据在向客户转让商品或服务前是否拥有对该商品或服务的控制权，来判断本公司从事交易时的身份是主要责任人还是代理人。在向客户转让商品或服务前能够控制该商品或服务的，本公司为主要责任人，按照已收或应收对价总额确认收入；否则，本公司为代理人，按照预期有权收取的佣金或手续费的金额确认收入，该金额按照已收或应收对价总额扣除应支付给其他相关方的价款后的净额，或者按照既定的佣金金额或比例等确定。

本公司按照业务类型确定的收入确认具体原则和计量方法：

本公司与客户之间的销售商品合同通常仅包含转让商品的履约义务。内销产品收入确认时点：在公司将产品运送至交货地点并由客户确认签收时或客户自提将货物交付客户并由客户确认签收时确认收入；外销产品收入确认时点：公司根据合同约定完成产品报关、装船离港，取得出口报关单时确认收入。同类业务采用不同经营模式涉及不同收入确认方式及计量方法的情况

公司需遵守《深圳证券交易所上市公司自律监管指引第 3 号——行业信息披露》中化工行业的披露要求

本公司与客户之间的销售商品合同通常仅包含转让商品的履约义务。内销产品收入确认时点：在公司将产品运送至交货地点并由客户确认签收时或客户自提将货物交付客户并由客户确认签收时确认收入；外销产品收入确认时点：公司根据合同约定完成产品报关、装船离港，取得出口报关单时确认收入。

31、合同成本

合同成本包括为取得合同发生的增量成本及合同履约成本。为取得合同发生的增量成本（“合同取得成本”）是指不取得合同就不会发生的成本。该成本预期能够收回的，本公司将其作为合同取得成本确认为一项资产。

为履行合同发生的成本，不属于存货等其他企业会计准则规范范围且同时满足下列条件的，作为合同履约成本确认为一项资产：该成本与一份当前或预期取得的合同直接相关，包括直接人工、直接材料、制造费用（或类似费用）、明确由用户承担的成本以及仅因该合同而发生的其他成本；该成本增加了未来用于履行履约义务的资源；该成本预期能够收回。

本公司将确认为资产的合同履约成本，初始确认时摊销期限不超过一年或一个正常营业周期的，在资产负债表计入“存货”项目；初始确认时摊销期限在一年或一个正常营业周期以上的，在资产负债表中计入“其他非流动资产”项目。

本公司将确认为资产的合同取得成本，初始确认时摊销期限不超过一年或一个正常营业周期的，在资产负债表计入“其他流动资产”项目；初始确认时摊销期限在一年或一个正常营业周期以上的，在资产负债表中计入“其他非流动资产”项目。

本公司对合同取得成本、合同履约成本确认的资产采用与该资产相关的商品收入确认相同的基础进行摊销，计入当期损益。取得合同的增量成本形成的资产的摊销年限不超过一年的，在发生时计入当期损益。

与合同成本有关的资产的账面价值高于下列两项的差额时，本公司将超出部分计提减值准备并确认为资产减值损失：因转让与该资产相关的商品预期能够取得的剩余对价；为转让该相关商品估计将要发生的成本。

以前期间减值的因素之后发生变化，使得前述两项差额高于该资产账面价值的，应当转回原已计提的资产减值准备，并计入当期损益，但转回后的资产账面价值不超过假定不计提减值准备情况下该资产在转回日的账面价值。

32、政府补助

1.政府补助的类型及会计处理

政府补助是指本公司从政府无偿取得的货币性资产或非货币性资产（但不包括政府作为所有者投入的资本）。政府补助为货币性资产的，应当按照收到或应收的金额计量。政府补助为非货币性资产的，应当按照公允价值计量；公允价值不能可靠取得的，按照名义金额计量。

与日常活动相关的政府补助，按照经济业务实质，计入其他收益。与日常活动无关的政府补助，计入营业外收入。

政府文件明确规定用于购建或以其他方式形成长期资产的政府补助，确认为与资产相关的政府补助。政府文件未明确规定补助对象的，能够形成长期资产的，与资产价值相对应的政府补助部分作为与资产相关的政府补助，其余部分作为与收益相关的政府补助；难以区分的，将政府补助整体作为与收益相关的政府补助。与资产相关的政府补助确认为递延收益。确认为递延收益的金额，在相关资产使用寿命内按照合理、系统的方法分期计入当期损益。

除与资产相关的政府补助之外的政府补助，确认为与收益相关的政府补助。与收益相关的政府补助用于补偿企业以后期间的相关费用或损失的，确认为递延收益，并在确认相关费用的期间，计入当期损益；用于补偿企业已发生的相关费用或损失的，直接计入当期损益。

本公司取得政策性优惠贷款贴息，财政将贴息资金拨付给贷款银行，由贷款银行以政策性优惠利率向本公司提供贷款的，以实际收到的借款金额作为借款的入账价值，按照借款本金和该政策性优惠利率计算相关借款费用；财政将贴息资金直接拨付给本公司的，本公司将对应的贴息冲减相关借款费用。

2.政府补助确认时点

政府补助在满足政府补助所附条件并能够收到时确认。按照应收金额计量的政府补助，在期末有确凿证据表明能够符合财政扶持政策规定的相关条件且预计能够收到财政扶持资金时予以确认。除按照应收金额计量的政府补助外的其他政府补助，在实际收到补助款项时予以确认。

33、递延所得税资产/递延所得税负债

1.递延所得税的确认

根据资产、负债的账面价值与其计税基础之间的差额（未作为资产和负债确认的项目按照税法规定可以确定其计税基础的，确定该计税基础为其差额），按照预期收回该资产或清偿该负债期间的适用税率计算确认递延所得税资产或递延所得税负债。

2.递延所得税的计量

递延所得税资产的确认以很可能取得用来抵扣可抵扣暂时性差异的应纳税所得额为限。资产负债表日，有确凿证据表明未来期间很可能获得足够的应纳税所得额用来抵扣可抵扣暂时性差异的，确认以前会计期间未确认的递延所得税资产。如未来期间很可能无法获得足够的应纳税所得额用以抵扣递延所得税资产的，则减记递延所得税资产的账面价值。

对与子公司及联营企业投资相关的应纳税暂时性差异，确认递延所得税负债，除非本公司能够控制暂时性差异转回的时间且该暂时性差异在可预见的未来很可能不会转回。对与子公司及联营企业投资相关的可抵扣暂时性差异，当该暂时性差异在可预见的未来很可能转回且未来很可能获得用来抵扣可抵扣暂时性差异的应纳税所得额时，确认递延所得税资产。

34、租赁

（1）作为承租方租赁的会计处理方法

本公司在合同开始日，将评估合同是否为租赁或包含租赁。如果合同中一方让渡了在一定期间内控制一项或多项已识别资产使用的权利以换取对价，则该合同为租赁或包含租赁。

1. 承租人的会计处理

在租赁期开始日，本公司对除短期租赁和低价值资产租赁以外的租赁确认使用权资产和租赁负债，并在租赁期内分别确认折旧费用和利息费用。

（1）使用权资产

在租赁期开始日，使用权资产按照成本进行初始计量。该成本包括租赁负债的初始计量金额，在租赁期开始日或之前支付的已扣除租赁激励的租赁付款额，初始直接费用等。

对于能合理确定租赁期届满时将取得租赁资产所有权的，在租赁资产预计剩余使用寿命内计提折旧；若无法合理确定，在租赁期与租赁资产剩余使用寿命两者孰短的期间内计提折旧。当可收回金额低于使用权资产的账面价值时，将其账面价值减记至可收回金额。

（2）租赁负债

租赁负债按照租赁期开始日尚未支付的租赁付款额的现值进行初始计量。租赁付款额包括固定付款额，以及在合理确定将行使购买选择权或终止租赁选择权时需支付的款项等。未纳入租赁负债计量的可变租赁付款额在实际发生时计入当期损益。

本公司采用租赁内含利率作为折现率；若无法合理确定租赁内含利率，则采用本公司的增量借款利率作为折现率。按照固定的周期性利率，即本公司所采用的折现率或修订后的折现率计算租赁负债在租赁期内各期间的利息费用，并计入财务费用。

2. 作为承租方对短期租赁和低价值资产租赁进行简化处理的判断依据和会计处理方法

对于租赁期不超过 12 个月的短期租赁，以及单项资产全新时价值低于 40,000.00 元的租赁，本公司选择不确认使用权资产和租赁负债，将相关租金支出在租赁期内各个期间按照直线法计入当期损益或相关资产成本。

(2) 作为出租方租赁的会计处理方法

本公司在租赁开始日，将实质上转移了与租赁资产所有权有关的几乎全部风险和报酬的租赁确认为融资租赁，除此之外的均为经营租赁。

(1) 经营租赁会计处理

经营租赁的租金收入在租赁期内按直线法确认。对初始直接费用予以资本化，在租赁期内按照与租金收入相同的确认基础分期计入当期收益，未计入租赁收款额的可变租金在实际发生时计入租金收入。

(2) 融资租赁会计处理

在租赁开始日，将应收融资租赁款，未担保余值之和与其现值的差额确认为未实现融资收益，在将来收到租金的各期间内确认为租赁收入，并终止确认融资租赁资产。初始直接费用计入应收融资租赁款的初始入账价值中。

35、其他重要的会计政策和会计估计

1. 回购公司股份相关的会计处理方法

回购公司股份，按实际成本进行计量，相关交易费、印花税计入回购库存股初始成本。

回购的公司股份进行出售时，出售金额大于初始成本的，计入资本公积（股本溢价），出售金额小于初始成本的，依次冲减资本公积（股本溢价）、盈余公积和未分配利润。

回购的公司股份进行注销时，按面值总额注销股本，初始成本与面值差额依次冲减资本公积（股本溢价）、盈余公积和未分配利润。

36、重要会计政策和会计估计变更

(1) 重要会计政策变更

适用 不适用

(2) 重要会计估计变更

适用 不适用

(3) 2023 年起首次执行新会计准则调整首次执行当年年初财务报表相关项目情况

□适用 ☑不适用

六、税项

1、主要税种及税率

税种	计税依据	税率
增值税	销售收入	13%（内销）、0%（外销）
城市维护建设税	应纳流转税额	7%
企业所得税	应纳流转税额	15%、20%、25%

存在不同企业所得税税率纳税主体的，披露情况说明

纳税主体名称	所得税税率
新乡化纤股份有限公司	15%
新疆白鹭纤维有限公司	25%
新乡市星鹭科技有限公司	25%
新乡市白鹭能源服务有限公司	20%
新乡市兴鹭水务有限公司	25%
新疆天鹭新材料科技有限公司	25%
新乡菌草新材料技术有限公司	25%

2、税收优惠

1.根据《高新技术企业认定管理办法》（国科发火〔2016〕32号）和《高新技术企业认定管理工作指引》（国科发火〔2016〕195号）有关规定，对河南省认定机构2023年认定报备的第一批高新技术企业备案名单予以公告。新乡化纤股份有限公司为河南省2023年度第一批高新技术企业（本公司证书编号：GR202341002092），发证时间：2023年11月22日，有效期3年。根据相关规定，新乡化纤股份有限公司自获得国家高新技术企业认定连续三年内（2023年、2024年和2025年）可享受国家关于高新技术企业的相关优惠政策，按15%的税率缴纳企业所得税。

2.2023年3月26日，财政部、税务总局发布《财政部税务总局关于小微企业和个体工商户所得税优惠政策的公告》（财政部税务总局公告2023年第6号），对小型微利企业年应纳税所得额不超过100万元的部分，减按25%计入应纳税所得额，按20%的税率缴纳企业所得税。2022年3月14日，财政部、税务总局《关于进一步实施小微企业所得税优惠政策的公告》（财政部税务总局公告2022年第13号），于2022年1月1日至2024年12月31日期间，对小型微利企业年应纳税所得额超过100万元但不超过300万元的部分，减按25%计入应纳税所得额，按20%的税率缴纳企业所得税。新乡市白鹭能源服务有限公司符合上述文件要求，享受上述税收优惠政策，适用20%的税率缴纳企业所得税。

七、合并财务报表项目注释

1、货币资金

单位：元

项目	期末余额	期初余额
库存现金	67,614.11	298,619.01
银行存款	1,109,860,230.76	1,172,759,252.47
其他货币资金	187,738,223.28	129,562,854.36
合计	1,297,666,068.15	1,302,620,725.84

注：其他货币资金主要为银行承兑保证金。

2、交易性金融资产

单位：元

项目	期末余额	期初余额
以公允价值计量且其变动计入当期损益的金融资产	50,026,753.81	20,026,916.67
其中：		
结构性存款	50,026,753.81	20,026,916.67
其中：		
合计	50,026,753.81	20,026,916.67

3、应收账款

(1) 按账龄披露

单位：元

账龄	期末账面余额	期初账面余额
1 年以内（含 1 年）	1,299,373,166.48	959,645,023.00
1 至 2 年	11,982,014.12	7,000,255.93
2 至 3 年	2,489,214.50	1,545,195.35
3 年以上	14,582,781.33	13,717,966.69
3 至 4 年	1,194,711.46	6,609,797.09
4 至 5 年	6,460,422.62	1,766,055.79
5 年以上	6,927,647.25	5,342,113.81
合计	1,328,427,176.43	981,908,440.97

(2) 按坏账计提方法分类披露

单位：元

类别	期末余额				账面价值	期初余额				
	账面余额		坏账准备			账面余额		坏账准备		账面价值
	金额	比例	金额	计提比		金额	比例	金额	计提比	

				例					例	
按单项计提坏账准备的应收账款	6,581,320.80	0.50%	6,581,320.80	100.00%		6,721,320.80	0.68%	6,721,320.80	100.00%	
其中:										
应收货款	6,581,320.80	0.50%	6,581,320.80	100.00%		6,721,320.80	0.68%	6,721,320.80	100.00%	
按组合计提坏账准备的应收账款	1,321,845,855.63	99.50%	45,845,696.86	3.47%	1,276,000,158.77	975,187,120.17	99.32%	29,582,751.94	3.03%	945,604,368.23
其中:										
其中:组合1(账龄):内销客户	856,854,700.79	64.50%	44,746,683.52	5.22%	812,108,017.27	522,083,230.62	53.17%	28,462,167.38	5.45%	493,621,063.24
组合2(账龄):外销客户	464,991,154.84	35.00%	1,099,013.34	0.24%	463,892,141.50	453,103,889.55	46.15%	1,120,584.56	0.25%	451,983,304.99
合计	1,328,427,176.43	100.00%	52,427,017.66	3.95%	1,276,000,158.77	981,908,440.97	100.00%	36,304,072.74	3.70%	945,604,368.23

按单项计提坏账准备: 6,581,320.80 元

单位: 元

名称	期初余额		期末余额			
	账面余额	坏账准备	账面余额	坏账准备	计提比例	计提理由
苏州新鹭通纺织有限公司	1,675,340.40	1,675,340.40	1,675,340.40	1,675,340.40	100.00%	已起诉, 收回可能性小。
苏州圣塔纺织有限公司	292,280.00	292,280.00	292,280.00	292,280.00	100.00%	根据法院裁定, 该公司名下无可执行的财产。
吴江市百达丝绸喷织厂	180,149.70	180,149.70	180,149.70	180,149.70	100.00%	已起诉, 收回可能性小。
绍兴市诺胜经贸有限公司	3,392,718.60	3,392,718.60	3,392,718.60	3,392,718.60	100.00%	已起诉, 收回可能性小。
绍兴欧巴玛纺织品有限公司	693,679.90	693,679.90	693,679.90	693,679.90	100.00%	根据法院裁定, 该公司名下无可执行的财产。
吴江市诺衣纺织有限公司	347,152.20	347,152.20	347,152.20	347,152.20	100.00%	已起诉, 收回可能性小。
绍兴市腾发纺织品有限公司	140,000.00	140,000.00				
合计	6,721,320.80	6,721,320.80	6,581,320.80	6,581,320.80		

按组合1计提坏账准备: 44,746,683.52 元

单位：元

名称	期末余额		
	账面余额	坏账准备	计提比例
1 年以内	835,429,773.65	33,443,108.09	4.00%
1 至 2 年	11,742,525.35	3,441,809.05	29.31%
2 至 3 年	2,460,500.74	1,204,496.70	48.95%
3 至 4 年	881,445.14	617,011.60	70.00%
4 至 5 年	1,500,989.13	1,200,791.30	80.00%
5 年以上	4,839,466.78	4,839,466.78	100.00%
合计	856,854,700.79	44,746,683.52	

确定该组合依据的说明：

组合 1：内销客户：国内客户具有类似的信用风险特征

按组合 2 计提坏账准备：1,099,013.34 元

单位：元

名称	期末余额		
	账面余额	坏账准备	计提比例
1 年以内	463,943,392.83	92,788.68	0.02%
1 至 2 年	59,339.07	17,801.72	30.00%
2 至 3 年	18,534.36	18,534.36	100.00%
3 至 4 年	20,986.32	20,986.32	100.00%
4 至 5 年	390.89	390.89	100.00%
5 年以上	948,511.37	948,511.37	100.00%
合计	464,991,154.84	1,099,013.34	

确定该组合依据的说明：

组合 2：外销客户：国外客户具有类似的信用风险特征

如是按照预期信用损失一般模型计提应收账款坏账准备：

适用 不适用

(3) 本期计提、收回或转回的坏账准备情况

本期计提坏账准备情况：

单位：元

类别	期初余额	本期变动金额				期末余额
		计提	收回或转回	核销	其他	
应收账款	36,304,072.74	17,105,186.20	982,241.28			52,427,017.66
合计	36,304,072.74	17,105,186.20	982,241.28			52,427,017.66

其中本期坏账准备收回或转回金额重要的：

单位：元

单位名称	收回或转回金额	转回原因	收回方式	确定原坏账准备计提比例的依据及其合理性
绍兴市腾发纺织品有限公司	140,000.00	款项已收回	银行电汇	已发律师函，收回可能性小。
合计	140,000.00			

(4) 按欠款方归集的期末余额前五名的应收账款和合同资产情况

单位：元

单位名称	应收账款期末余额	合同资产期末余额	应收账款和合同资产期末余额	占应收账款和合同资产期末余额合计数的比例	应收账款坏账准备和合同资产减值准备期末余额
客户一	297,710,800.09		297,710,800.09	22.41%	62,619.78
客户二	45,140,445.34		45,140,445.34	3.40%	1,805,617.81
客户三	33,262,897.49		33,262,897.49	2.50%	1,330,515.90
客户四	29,668,993.16		29,668,993.16	2.23%	5,933.80
客户五	24,111,735.08		24,111,735.08	1.82%	1,162,629.35
合计	429,894,871.16		429,894,871.16	32.36%	4,367,316.64

4、应收款项融资

(1) 应收款项融资分类列示

单位：元

项目	期末余额	期初余额
应收票据	65,631,312.00	38,491,201.58
合计	65,631,312.00	38,491,201.58

(2) 期末公司已背书或贴现且在资产负债表日尚未到期的应收款项融资

单位：元

项目	期末终止确认金额	期末未终止确认金额
银行承兑汇票	1,171,949,425.84	
合计	1,171,949,425.84	

5、其他应收款

单位：元

项目	期末余额	期初余额
其他应收款	753,925.50	2,257,370.26
合计	753,925.50	2,257,370.26

(1) 其他应收款

1) 其他应收款按款项性质分类情况

单位：元

款项性质	期末账面余额	期初账面余额
往来款	5,784,239.46	35,411,581.81
保证金	171,000.00	51,000.00

其他	1,373,532.20	1,454,532.20
合计	7,328,771.66	36,917,114.01

2) 按账龄披露

单位：元

账龄	期末账面余额	期初账面余额
1 年以内（含 1 年）	827,618.40	30,575,471.97
1 至 2 年	66,605.40	52,000.00
2 至 3 年	16,000.00	9,000.00
3 年以上	6,418,547.86	6,280,642.04
5 年以上	6,418,547.86	6,280,642.04
合计	7,328,771.66	36,917,114.01

3) 按坏账计提方法分类披露

适用 不适用

单位：元

按预期信用损失一般模型计提坏账准备：

单位：元

坏账准备	第一阶段	第二阶段	第三阶段	合计
	未来 12 个月预期信用损失	整个存续期预期信用损失（未发生信用减值）	整个存续期预期信用损失（已发生信用减值）	
2023 年 1 月 1 日余额	759,127.65		33,900,616.10	34,659,743.75
2023 年 1 月 1 日余额在本期				
本期计提	35,227.19		137,905.82	173,133.01
本期转回	638,056.54			638,056.54
本期核销			27,619,974.06	27,619,974.06
2023 年 12 月 31 日余额	156,298.30		6,418,547.86	6,574,846.16

各阶段划分依据和坏账准备计提比例

本公司不存在第二阶段，第一阶段为公司员工借款和保证金，第三阶段为存在减值迹象的往来款。

损失准备本期变动金额重大的账面余额变动情况

适用 不适用

4) 本期计提、收回或转回的坏账准备情况

本期计提坏账准备情况：

单位：元

类别	期初余额	本期变动金额				期末余额
		计提	收回或转回	转销或核销	其他	
其他应收款	34,659,743.7	173,133.01	638,056.54	27,619,974.0		6,574,846.16

	5			6	
合计	34,659,743.75	173,133.01	638,056.54	27,619,974.06	6,574,846.16

5) 本期实际核销的其他应收款情况

单位：元

项目	核销金额
往来款	27,619,974.06

其中重要的其他应收款核销情况：

单位：元

单位名称	其他应收款性质	核销金额	核销原因	履行的核销程序	款项是否由关联交易产生
新乡市润洋化纤股份有限公司	往来款	27,619,974.06	破产清算程序终结	总经理办公会决议	否
合计		27,619,974.06			

6) 按欠款方归集的期末余额前五名的其他应收款情况

单位：元

单位名称	款项的性质	期末余额	账龄	占其他应收款期末余额合计数的比例	坏账准备期末余额
予纺大厦	往来款	3,500,000.00	5年以上	47.76%	3,500,000.00
河南省地矿建设工程(集团)有限公司	其他	600,000.00	5年以上	8.19%	600,000.00
中国有色金属工业第六冶金建设有限公司	往来款	474,557.28	5年以上	6.48%	474,557.28
周传毅	其他	227,088.66	1年以内	3.10%	56,772.17
河北华林纺织原料有限公司	其他	138,977.30	5年以上	1.90%	138,977.30
合计		4,940,623.24		67.43%	4,770,306.75

6、预付款项

(1) 预付款项按账龄列示

单位：元

账龄	期末余额		期初余额	
	金额	比例	金额	比例
1年以内	66,219,591.85	99.90%	111,100,489.79	99.77%
1至2年	60,507.13	0.09%	108,146.40	0.10%
2至3年	4,535.85	0.01%	13,239.73	0.01%
3年以上			138,625.81	0.12%

合计	66,284,634.83	111,360,501.73
----	---------------	----------------

(2) 按预付对象归集的期末余额前五名的预付款情况

单位名称	期末余额	占预付款项期末余额合计数的比例(%)
单位一	12,246,278.34	18.48
单位二	11,696,538.61	17.65
单位三	9,091,392.32	13.72
单位四	7,949,053.15	11.99
单位五	3,476,471.96	5.24
合计	44,459,734.38	67.08

7、存货

公司是否需要遵守房地产行业的披露要求

否

(1) 存货分类

单位：元

项目	期末余额			期初余额		
	账面余额	存货跌价准备或合同履约成本减值准备	账面价值	账面余额	存货跌价准备或合同履约成本减值准备	账面价值
原材料	336,745,035.76	2,146,800.29	334,598,235.47	550,531,878.15	2,302,547.34	548,229,330.81
库存商品	834,756,897.23	34,580,435.98	800,176,461.25	614,372,733.60	39,674,870.66	574,697,862.94
周转材料	1,653,608.10		1,653,608.10	2,226,100.59		2,226,100.59
消耗性生物资产	503,191.10		503,191.10			
委托加工物资	2,302,792.77		2,302,792.77	369,348.99		369,348.99
自制半成品及在产品	30,314,713.34		30,314,713.34	31,363,923.42		31,363,923.42
其他	1,608,513.58		1,608,513.58	1,645,655.09		1,645,655.09
合计	1,207,884,751.88	36,727,236.27	1,171,157,515.61	1,200,509,639.84	41,977,418.00	1,158,532,221.84

(2) 存货跌价准备和合同履约成本减值准备

单位：元

项目	期初余额	本期增加金额		本期减少金额		期末余额
		计提	其他	转回或转销	其他	
原材料	2,302,547.34			155,747.05		2,146,800.29

库存商品	39,674,870.66	20,692,667.15		25,787,101.83		34,580,435.98
合计	41,977,418.00	20,692,667.15		25,942,848.88		36,727,236.27

可变现净值的确定依据和本期转回或转销存货跌价准备的原因说明：

库存商品可变现净值为估计售价减去估计的销售费用和相关税费后的金额；为生产而持有的材料，当用其生产的产成品的可变现净值高于成本时按照成本计量；当材料价格下降表明产成品的可变现净值低于成本时，可变现净值为估计售价减去至完工时估计将要发生的成本、估计的销售费用以及相关税费后的金额。

本期因原材料的生产领用和库存商品的销售而相应转销存货跌价准备。

8、其他流动资产

单位：元

项目	期末余额	期初余额
待抵扣进项税额	73,242,456.15	80,214,807.70
预缴所得税	12,761.76	13,156,409.56
其他	32,301.89	7,960.07
合计	73,287,519.80	93,379,177.33

9、长期股权投资

单位：元

被投资单位	期初余额 (账面价值)	减值准备 期初余额	本期增减变动								期末 余额 (账面 价值)	减值 准备 期末 余额	
			追加 投资	减少 投资	权益 法下 确认 的投资 损益	其他 综合 收益 调整	其他 权益 变动	宣告 发放 现金 股利 或利 润	计提 减值 准备	其他			
一、合营企业													
二、联营企业													
天津孚信阳光科技有限公司	29,662,591.85				-3,143,002.67							26,519,589.18	
中纺院绿色纤维股份公司	131,936,146.78				-6,517,407.25							125,418,739.53	
小计	161,598,738.63				-9,660,409.92							151,938,328.71	
合计	161,598,738.63				-9,660,409.92							151,938,328.71	

	8.63				,409.92						8.71	
--	------	--	--	--	---------	--	--	--	--	--	------	--

可收回金额按公允价值减去处置费用后的净额确定

适用 不适用

可收回金额按预计未来现金流量的现值确定

适用 不适用

10、其他非流动金融资产

单位：元

项目	期末余额	期初余额
以公允价值计量且其变动计入当期损益的金融资产	0.00	0.00
其中：初始投资价值	4,500,000.00	11,100,000.00
其中：公允价值变动	-4,500,000.00	-11,100,000.00

注：

以公允价值计量且其变动计入当期损益的金融资产为公司以土地使用权出资新乡市润洋化纤股份有限公司 660 万元和新乡市康华精纺有限公司 450 万元的投资。本期因新乡市润洋化纤股份有限公司的破产清算程序已终结，公司总经理办公会决议核销对新乡市润洋化纤股份有限公司的投资 660 万元。

新乡市康华精纺有限公司 450 万元的投资截至 2023 年 12 月 31 日公允价值为 0。

11、投资性房地产

(1) 采用成本计量模式的投资性房地产

适用 不适用

单位：元

项目	房屋、建筑物	土地使用权	在建工程	合计
一、账面原值				
1. 期初余额				
2. 本期增加金额	7,506,699.36			7,506,699.36
(1) 外购				
(2) 存货\固定资产\在建工程转入	7,506,699.36			7,506,699.36
(3) 企业合并增加				
3. 本期减少金额				
(1) 处置				
(2) 其他转出				
4. 期末余额	7,506,699.36			7,506,699.36
二、累计折旧和累计摊销				

1. 期初余额				
2. 本期增加金额	71,313.63			71,313.63
(1) 计提或摊销	71,313.63			71,313.63
3. 本期减少金额				
(1) 处置				
(2) 其他转出				
4. 期末余额	71,313.63			71,313.63
三、减值准备				
1. 期初余额				
2. 本期增加金额				
(1) 计提				
3. 本期减少金额				
(1) 处置				
(2) 其他转出				
4. 期末余额				
四、账面价值				
1. 期末账面价值	7,435,385.73			7,435,385.73
2. 期初账面价值				

可收回金额按公允价值减去处置费用后的净额确定

适用 不适用

可收回金额按预计未来现金流量的现值确定

适用 不适用

(2) 采用公允价值计量模式的投资性房地产

适用 不适用

(3) 未办妥产权证书的投资性房地产情况

单位：元

项目	账面价值	未办妥产权证书原因
房屋及建筑物	7,435,385.73	新建房屋，房产证尚未办理

12、固定资产

单位：元

项目	期末余额	期初余额
固定资产	6,034,492,429.96	5,616,032,216.37

固定资产清理	5,034,446.54	3,395,971.92
合计	6,039,526,876.50	5,619,428,188.29

(1) 固定资产情况

单位：元

项目	房屋及建筑物	机器设备	运输设备	电子设备	合计
一、账面原值：					
1. 期初余额	1,711,224,929.38	9,246,312,042.37	16,295,220.46	81,593,273.95	11,055,425,466.16
2. 本期增加金额	170,872,936.43	1,002,359,544.16	4,820,058.43	7,343,824.36	1,185,396,363.38
(1) 购置		51,340.10	1,422,404.87	279,917.26	1,753,662.23
(2) 在建工程转入	170,872,936.43	1,002,308,204.06	3,397,653.56	7,063,907.10	1,183,642,701.15
(3) 企业合并增加					
3. 本期减少金额	10,611,903.12	62,632,326.74	17,821.27	731,932.90	73,993,984.03
(1) 处置或报废	10,611,903.12	62,632,326.74	17,821.27	731,932.90	73,993,984.03
4. 期末余额	1,871,485,962.69	10,186,039,259.79	21,097,457.62	88,205,165.41	12,166,827,845.51
二、累计折旧					
1. 期初余额	759,863,500.18	4,491,574,130.10	7,479,487.68	58,700,148.95	5,317,617,266.91
2. 本期增加金额	61,237,520.23	683,281,328.45	1,550,827.89	8,323,352.12	754,393,028.69
(1) 计提	61,237,520.23	683,281,328.45	1,550,827.89	8,323,352.12	754,393,028.69
3. 本期减少金额	3,325,129.57	51,846,886.65	13,054.61	656,711.48	55,841,782.31
(1) 处置或报废	3,325,129.57	51,846,886.65	13,054.61	656,711.48	55,841,782.31
4. 期末余额	817,775,890.84	5,123,008,571.90	9,017,260.96	66,366,789.59	6,016,168,513.29
三、减值准备					
1. 期初余额	2,785,621.94	118,284,217.11		706,143.83	121,775,982.88
2. 本期增加金额	1,738,291.15	5,836,434.12	1,354.35	1,681.83	7,577,761.45
(1) 计提	1,738,291.15	5,836,434.12	1,354.35	1,681.83	7,577,761.45
3. 本期减少金额	4,037,326.55	9,089,371.76	1,354.35	58,789.41	13,186,842.07

(1) 处 置或报废	4,037,326.55	9,089,371.76	1,354.35	58,789.41	13,186,842.07
4. 期末余额	486,586.54	115,031,279.47		649,036.25	116,166,902.26
四、账面价值					
1. 期末账面 价值	1,053,223,485.31	4,947,999,408.42	12,080,196.66	21,189,339.57	6,034,492,429.96
2. 期初账面 价值	948,575,807.26	4,636,453,695.16	8,815,732.78	22,186,981.17	5,616,032,216.37

(2) 暂时闲置的固定资产情况

单位：元

项目	账面原值	累计折旧	减值准备	账面价值	备注
机器设备	516,379,596.54	449,031,214.58	37,692,078.89	29,656,303.07	
运输设备	139,260.19	126,591.26		12,668.93	
电子设备	1,977,793.97	1,168,796.27	649,036.25	159,961.45	
合计	518,496,650.70	450,326,602.11	38,341,115.14	29,828,933.45	

(3) 未办妥产权证书的固定资产情况

单位：元

项目	账面价值	未办妥产权证书的原因
房屋及建筑物	588,864,070.99	新建厂房，房产证尚未办理

注：截至 2023 年 12 月 31 日，已提足折旧仍继续使用的固定资产原值 2,768,735,522.54 元。

(4) 固定资产的减值测试情况

适用 不适用

可收回金额按公允价值减去处置费用后的净额确定

适用 不适用

单位：元

项目	账面价值	可收回金额	减值金额	公允价值和处 置费用的确定 方式	关键参数	关键参数的确 定依据
房屋及建筑物	3,986,078.76	2,247,787.61	1,738,291.15	有效拍卖合同	不涉及	不涉及
机器设备	6,079,831.08	243,396.96	5,836,434.12	近期同类拍卖 价	1200-5300 元/ 吨	近期同类拍卖 价
运输设备	2,196.83	842.48	1,354.35	近期同类拍卖 价	1200-5300 元/ 吨	近期同类拍卖 价
电子设备	2,187.33	505.50	1,681.83	近期同类拍卖 价	1200-5300 元/ 吨	近期同类拍卖 价
合计	10,070,294.00	2,492,532.55	7,577,761.45			

可收回金额按预计未来现金流量的现值确定

适用 不适用

(5) 固定资产清理

单位：元

项目	期末余额	期初余额
房屋及建筑物	2,247,787.61	
机器设备	2,776,868.53	3,392,401.52
运输设备	4,162.83	3,320.35
电子设备	5,627.57	250.05
合计	5,034,446.54	3,395,971.92

13、在建工程

单位：元

项目	期末余额	期初余额
在建工程	1,296,287,112.42	1,104,044,297.30
工程物资	12,672,127.91	17,511,483.06
合计	1,308,959,240.33	1,121,555,780.36

(1) 在建工程情况

单位：元

项目	期末余额			期初余额		
	账面余额	减值准备	账面价值	账面余额	减值准备	账面价值
年产 10 万吨 高品质超细旦 氨纶纤维项目 三期	407,124,021. 24		407,124,021. 24	685,469,118. 70		685,469,118. 70
新区 1*360t/h 锅炉及 2*B25MW 热电 联产项目	198,324,453. 98		198,324,453. 98	53,258,801.1 3		53,258,801.1 3
年产 3650 万 吨工业用水项 目一期工程				108,325,479. 05		108,325,479. 05
年产一万吨生 物质纤维素项 目	576,202,490. 41		576,202,490. 41	8,488,523.18		8,488,523.18
年产 2 万吨生 物质纤维素项 目二期工程				76,274,271.1 6		76,274,271.1 6
年产 6 千吨再 生氨纶纤维项 目				50,533,136.4 1		50,533,136.4 1
其他零星工程	114,636,146. 79		114,636,146. 79	121,694,967. 67		121,694,967. 67
合计	1,296,287,11 2.42		1,296,287,11 2.42	1,104,044,29 7.30		1,104,044,29 7.30

(2) 重要在建工程项目本期变动情况

单位：元

项目名称	预算数	期初余额	本期增加金额	本期转入固定资产金额	本期其他减少金额	期末余额	工程累计投入占预算比例	工程进度	利息资本化累计金额	其中：本期利息资本化金额	本期利息资本化率	资金来源
年产 10 万吨高品质超细旦氨纶纤维项目三期	1,044,667,600.00	685,469,118.70	171,320,596.67	449,665,694.13		407,124,021.24	91.15%	95.00	20,516,995.70	13,644,690.14	3.83%	金融机构贷款
新区 1*360t/h 锅炉及 2*B25MW 热电联产项目	349,450,000.00	53,258,801.13	145,065,652.85			198,324,453.98	62.54%	75.00				其他
年产一万吨生物质纤维素纤维项目	726,034,800.00	8,488,523.18	567,713,967.23			576,202,490.41	85.31%	95.00	3,943,483.38	3,943,483.38	3.77%	金融机构贷款
年产 2 万吨生物质纤维素项目二期工程	400,500,000.00	76,274,271.16	263,820,902.59	340,095,173.75			93.51%	100.00				其他
年产 6 千吨再生氨纶纤维项目	239,000,000.00	50,533,136.41	6,981,752.52	57,514,888.93			99.44%	100.00				其他
年产 3650 万吨工业用水项目	190,000,000.00	108,325,479.05	28,911,624.36	137,237,103.41			91.56%	100.00	426,574.58	426,574.58	2.72%	金融机构贷款

一期工程												
合计	2,949,652,400.00	982,349,329.63	1,183,814,496.22	984,512,860.22		1,181,650,965.63			24,887,053.66	18,014,748.10		

(3) 在建工程的减值测试情况

适用 不适用

(4) 工程物资

单位：元

项目	期末余额			期初余额		
	账面余额	减值准备	账面价值	账面余额	减值准备	账面价值
专用设备	12,672,127.91		12,672,127.91	17,511,483.06		17,511,483.06
合计	12,672,127.91		12,672,127.91	17,511,483.06		17,511,483.06

14、生产性生物资产

(1) 采用成本计量模式的生产性生物资产

适用 不适用

单位：元

项目	种植业	畜牧养殖业	林业	水产业	合计
一、账面原值：					
1. 期初余额					
2. 本期增加金额	1,491,738.78				1,491,738.78
(1) 外购					
(2) 自行培育	1,491,738.78				1,491,738.78
3. 本期减少金额					
(1) 处置					
(2) 其他					
4. 期末余额	1,491,738.78				1,491,738.78
二、累计折旧					
1. 期初余额					
2. 本期增加金额	85,226.53				85,226.53

(1) 计提	85,226.53				85,226.53
3. 本期减少金额					
(1) 处置					
(2) 其他					
4. 期末余额	85,226.53				85,226.53
三、减值准备					
1. 期初余额					
2. 本期增加金额					
(1) 计提					
3. 本期减少金额					
(1) 处置					
(2) 其他					
4. 期末余额					
四、账面价值					
1. 期末账面价值	1,406,512.25				1,406,512.25
2. 期初账面价值					

(2) 采用成本计量模式的生产性生物资产的减值测试情况

适用 不适用

(3) 采用公允价值计量模式的生产性生物资产

适用 不适用

15、使用权资产

16、无形资产

(1) 无形资产情况

单位：元

项目	土地使用权	专利权	非专利技术	软件	合计
一、账面原值					
1. 期初余额	311,667,648.25			3,628,923.97	315,296,572.22
2. 本期增加金额				283,716.82	283,716.82
(1) 购				283,716.82	283,716.82

置					
(2) 内部研发					
(3) 企业合并增加					
3. 本期减少金额					
(1) 处置					
4. 期末余额	311,667,648.25			3,912,640.79	315,580,289.04
二、累计摊销					
1. 期初余额	29,973,990.90			1,946,153.47	31,920,144.37
2. 本期增加金额	6,824,832.33			834,390.40	7,659,222.73
(1) 计提	6,824,832.33			834,390.40	7,659,222.73
3. 本期减少金额					
(1) 处置					
4. 期末余额	36,798,823.23			2,780,543.87	39,579,367.10
三、减值准备					
1. 期初余额					
2. 本期增加金额					
(1) 计提					
3. 本期减少金额					
(1) 处置					
4. 期末余额					
四、账面价值					
1. 期末账面价值	274,868,825.02			1,132,096.92	276,000,921.94
2. 期初账面价值	281,693,657.35			1,682,770.50	283,376,427.85

(2) 无形资产的减值测试情况

适用 不适用

17、递延所得税资产/递延所得税负债

(1) 未经抵销的递延所得税资产

单位：元

项目	期末余额		期初余额	
	可抵扣暂时性差异	递延所得税资产	可抵扣暂时性差异	递延所得税资产
资产减值准备	165,912,254.13	25,828,916.09	204,971,158.48	51,242,789.68
内部交易未实现利润	22,982,779.27	6,070,229.22	3,223,638.16	805,909.54
可抵扣亏损	575,711,020.00	86,926,902.20	581,767,759.93	145,441,939.84
停产设备折旧差异	166,264,775.23	24,939,716.28	201,062,572.10	50,265,643.06
递延收益	56,863,573.00	8,529,535.95	52,708,845.00	13,177,211.25
应付工资暂时性差异	45,351,724.08	6,802,758.61	54,041,300.94	13,510,325.24
计提未付现费用	34,226,430.26	5,133,964.53	27,980,833.50	6,995,208.38
租赁负债税会差异	9,731,522.91	1,487,012.02	16,277,414.14	4,069,353.55
合计	1,077,044,078.88	165,719,034.90	1,142,033,522.25	285,508,380.54

(2) 未经抵销的递延所得税负债

单位：元

项目	期末余额		期初余额	
	应纳税暂时性差异	递延所得税负债	应纳税暂时性差异	递延所得税负债
500 万元以下固定资产一次性税前扣除	394,776,314.28	59,216,447.14	466,265,729.79	116,566,432.45
试生产产品视同销售	14,306,666.61	2,145,999.99	17,086,275.71	4,271,568.87
使用权资产税会差异	9,476,233.16	1,448,142.34	16,124,717.55	4,031,179.37
交易性金融资产公允价值变动税会差异	26,753.81	6,515.86	26,916.67	6,729.17
合计	418,585,967.86	62,817,105.33	499,503,639.72	124,875,909.86

(3) 未确认递延所得税资产明细

单位：元

项目	期末余额	期初余额
可抵扣暂时性差异	1,658,043.25	
可抵扣亏损	42,581,492.10	19,087,470.16
合计	44,239,535.35	19,087,470.16

(4) 未确认递延所得税资产的可抵扣亏损将于以下年度到期

单位：元

年份	期末金额	期初金额	备注
2025 年度	17,225,438.15	17,225,438.15	
2027 年度	1,862,032.01	1,862,032.01	
2028 年度	23,494,021.94		
合计	42,581,492.10	19,087,470.16	

18、其他非流动资产

单位：元

项目	期末余额			期初余额		
	账面余额	减值准备	账面价值	账面余额	减值准备	账面价值
预付工程项目 款项	31,970,961.8 6		31,970,961.8 6	25,668,974.2 2		25,668,974.2 2
合计	31,970,961.8 6		31,970,961.8 6	25,668,974.2 2		25,668,974.2 2

19、所有权或使用权受到限制的资产

单位：元

项目	期末				期初			
	账面余额	账面价值	受限类型	受限情况	账面余额	账面价值	受限类型	受限情况
货币资金	187,738,2 23.28	187,738,2 23.28	冻结	承兑保证 金	129,562,8 54.36	129,562,8 54.36	冻结	承兑保证 金
固定资产	1,632,990 ,721.41	538,514,6 69.33	抵押	借款抵押	1,625,083 ,348.62	698,181,7 59.50	抵押	借款抵押
无形资产	48,146,35 2.99	30,428,89 4.01	抵押	借款抵押	48,146,35 2.99	31,547,98 5.37	抵押	借款抵押
合计	1,868,875 ,297.68	756,681,7 86.62			1,802,792 ,555.97	859,292,5 99.23		

20、短期借款

(1) 短期借款分类

单位：元

项目	期末余额	期初余额
质押借款	440,000,000.00	370,000,000.00
保证借款	371,000,000.00	381,000,000.00
信用借款		50,000,000.00
应计利息	731,152.78	717,411.11
合计	811,731,152.78	801,717,411.11

短期借款分类的说明：

注：1. 质押借款系由新乡白鹭投资集团有限公司以其持有的民生证券股份有限公司股权质押取得；

2. 保证借款系由新乡白鹭投资集团有限公司提供担保，详见“十四、（五）关联交易情况中 3. 关联担保情况”。

21、应付票据

单位：元

种类	期末余额	期初余额
银行承兑汇票	596,300,000.00	268,500,373.77
国内信用证		71,547,601.80
合计	596,300,000.00	340,047,975.57

22、应付账款

(1) 应付账款列示

单位：元

项目	期末余额	期初余额
1 年以内（含 1 年）	1,145,523,438.89	660,380,456.37
1 年以上	62,767,202.55	45,155,500.69
合计	1,208,290,641.44	705,535,957.06

(2) 账龄超过 1 年或逾期的重要应付账款

单位：元

项目	期末余额	未偿还或结转的原因
三维邦海石化工程有限责任公司	4,294,750.39	质量纠纷
合计	4,294,750.39	

23、其他应付款

单位：元

项目	期末余额	期初余额
其他应付款	22,141,212.80	21,626,980.75
合计	22,141,212.80	21,626,980.75

(1) 其他应付款

1) 按款项性质列示其他应付款

单位：元

项目	期末余额	期初余额
保证金	16,848,630.00	15,885,797.00
尚未支付费用	2,522,695.10	2,132,380.00
往来款	1,839,772.42	2,347,166.23
其他	930,115.28	1,261,637.52
合计	22,141,212.80	21,626,980.75

24、预收款项

(1) 预收款项列示

单位：元

项目	期末余额	期初余额
1 年以内（含 1 年）	12,774,420.38	13,657,640.81
1 年以上	19,704,581.85	23,726,210.27
合计	32,479,002.23	37,383,851.08

25、合同负债

单位：元

项目	期末余额	期初余额
预收货款	58,513,434.60	72,937,097.87
合计	58,513,434.60	72,937,097.87

26、应付职工薪酬

(1) 应付职工薪酬列示

单位：元

项目	期初余额	本期增加	本期减少	期末余额
一、短期薪酬	10,112,705.94	687,237,814.97	688,294,080.59	9,056,440.32
二、离职后福利-设定提存计划		83,527,016.45	83,527,016.45	
三、辞退福利	271,336.40	493,637.52	657,176.61	107,797.31
合计	10,384,042.34	771,258,468.94	772,478,273.65	9,164,237.63

(2) 短期薪酬列示

单位：元

项目	期初余额	本期增加	本期减少	期末余额
1、工资、奖金、津贴和补贴	1,066,407.08	567,536,400.54	567,915,241.48	687,566.14
2、职工福利费		12,233,338.13	12,233,338.13	
3、社会保险费		44,957,648.30	44,957,648.30	
其中：医疗保险费		39,098,516.27	39,098,516.27	
工伤保险费		5,859,132.03	5,859,132.03	
4、住房公积金	8,652,330.65	48,721,099.60	49,323,947.00	8,049,483.25
5、工会经费和职工教育经费	393,968.21	13,789,328.40	13,863,905.68	319,390.93
合计	10,112,705.94	687,237,814.97	688,294,080.59	9,056,440.32

(3) 设定提存计划列示

单位：元

项目	期初余额	本期增加	本期减少	期末余额
1、基本养老保险		80,035,871.12	80,035,871.12	
2、失业保险费		3,491,145.33	3,491,145.33	
合计		83,527,016.45	83,527,016.45	

27、应交税费

单位：元

项目	期末余额	期初余额
增值税	105,340.79	3,359,729.27
企业所得税		52,266.34
个人所得税	237,711.25	455,553.34
城市维护建设税	85,965.86	78,543.05
水资源税	5,215,063.80	6,856,336.80
房产税	3,227,878.15	2,941,891.42
土地使用税	2,654,664.05	1,866,491.05
教育费附加	36,842.50	33,661.30
地方教育附加	24,561.66	22,440.87
环境保护税	1,910,175.33	1,166,615.70
印花税	1,422,286.52	1,176,686.35
其他税费	2,805.31	47,676.29
合计	14,923,295.22	18,057,891.78

28、一年内到期的非流动负债

单位：元

项目	期末余额	期初余额
一年内到期的长期借款	1,040,379,759.99	1,011,969,288.68
一年内到期的租赁负债	6,335,286.94	6,545,891.25
一年内到期的长期应付职工薪酬	13,182,689.47	13,859,368.18
合计	1,059,897,736.40	1,032,374,548.11

29、其他流动负债

单位：元

项目	期末余额	期初余额
待转销项税额	7,606,746.50	9,481,822.72
合计	7,606,746.50	9,481,822.72

单位：元

30、长期借款

(1) 长期借款分类

单位：元

项目	期末余额	期初余额
质押借款	30,000,000.00	60,000,000.00
抵押借款	446,213,335.00	557,380,001.00
保证借款	3,039,634,961.19	2,786,770,040.00

信用借款	47,500,000.00	
应计利息	3,709,679.63	3,879,750.01
减：一年内到期的长期借款	-1,040,379,759.99	-1,011,969,288.68
合计	2,526,678,215.83	2,396,060,502.33

长期借款分类的说明：

注：1. 抵押借款系本公司以土地使用权、房产及机器设备抵押取得；

2. 保证借款系由新乡白鹭投资集团有限公司提供担保，详见附注“十四、（五）关联交易情况中 3. 关联担保情况”。

其他说明，包括利率区间：

质押借款：利率 3.00%

抵押借款：利率区间 3.6%-5.04%

保证借款：利率区间 2.85%-4.45%

信用借款：利率 3.00%

31、租赁负债

单位：元

项目	期末余额	期初余额
租赁付款额	10,061,380.22	17,116,079.32
减：未确认融资费用	-329,857.31	-838,665.18
减：一年内到期的租赁负债	-6,335,286.94	-6,545,891.25
合计	3,396,235.97	9,731,522.89

32、长期应付职工薪酬

（1）长期应付职工薪酬表

单位：元

项目	期末余额	期初余额
二、辞退福利	45,230,558.66	53,756,679.71
减：一年内到期的长期应付职工薪酬	-13,182,689.47	-13,859,368.18
合计	32,047,869.19	39,897,311.53

33、递延收益

单位：元

项目	期初余额	本期增加	本期减少	期末余额	形成原因
政府补助	55,182,678.09	58,077,605.00	13,092,833.79	100,167,449.30	收到政府补贴
合计	55,182,678.09	58,077,605.00	13,092,833.79	100,167,449.30	—

34、股本

单位：元

	期初余额	本次变动增减(+、-)					期末余额
		发行新股	送股	公积金转股	其他	小计	
股份总数	1,466,727,778.00	0.00	0.00	0.00	0.00	0.00	1,466,727,778.00

35、资本公积

单位：元

项目	期初余额	本期增加	本期减少	期末余额
资本溢价(股本溢价)	2,389,468,183.27			2,389,468,183.27
其他资本公积	96,457,807.31			96,457,807.31
合计	2,485,925,990.58			2,485,925,990.58

36、库存股

单位：元

项目	期初余额	本期增加	本期减少	期末余额
股份回购	130,001,972.15	20,997,579.10		150,999,551.25
合计	130,001,972.15	20,997,579.10		150,999,551.25

其他说明，包括本期增减变动情况、变动原因说明：

注：经 2022 年 11 月 3 日公司第十届董事会第二十七次会议审议通过，公司使用自有资金以集中竞价的方式回购部分社会公众股用于维护公司价值及股东权益。

公司自 2022 年 11 月 21 日开始实施股份回购，截至 2023 年 2 月 3 日实施完毕，累计回购股份 43,430,000 股，占公司总股本的 2.96%，回购资金为人民币 150,999,551.25 元（含交易费用）。

本报告期回购股份 5,835,300 股，占公司总股本的 0.40%，回购资金为人民币 20,997,579.10 元（含交易费用）。

37、盈余公积

单位：元

项目	期初余额	本期增加	本期减少	期末余额
法定盈余公积	379,524,120.32			379,524,120.32
合计	379,524,120.32			379,524,120.32

38、未分配利润

单位：元

项目	本期	上期
调整前上期末未分配利润	1,308,062,271.08	1,872,254,431.90
调整期初未分配利润合计数(调增+, 调减-)		17,093,026.53

调整后期初未分配利润	1,308,062,271.08	1,889,347,458.43
加：本期归属于母公司所有者的净利润	-42,153,560.10	-434,612,409.55
应付普通股股利		146,672,777.80
期末未分配利润	1,265,908,710.98	1,308,062,271.08

39、营业收入和营业成本

单位：元

项目	本期发生额		上期发生额	
	收入	成本	收入	成本
主营业务	7,122,708,459.72	6,614,813,909.05	6,816,956,696.61	6,509,275,893.92
其他业务	256,037,074.92	193,317,937.01	457,469,044.86	443,311,606.50
合计	7,378,745,534.64	6,808,131,846.06	7,274,425,741.47	6,952,587,500.42

经审计扣除非经常损益前后净利润孰低是否为负值

是 否

单位：元

项目	本年度	具体扣除情况	上年度	具体扣除情况
营业收入金额	7,378,745,534.64		7,274,425,741.47	
营业收入扣除项目合计金额	256,037,074.92	扣除销售水电汽等其他业务收入	457,469,044.86	扣除销售水电汽等其他业务收入
营业收入扣除项目合计金额占营业收入的比重	3.47%		6.29%	
一、与主营业务无关的业务收入				
1. 正常经营之外的其他业务收入。如出租固定资产、无形资产、包装物，销售材料，用材料进行非货币性资产交换，经营受托管理业务等实现的收入，以及虽计入主营业务收入，但属于上市公司正常经营之外的收入。	256,037,074.92	扣除销售水电汽等其他业务收入	457,469,044.86	扣除销售水电汽等其他业务收入
与主营业务无关的业务收入小计	256,037,074.92		457,469,044.86	
二、不具备商业实质的收入				
不具备商业实质的收入小计	0.00		0.00	
营业收入扣除后金额	7,122,708,459.72		6,816,956,696.61	

营业收入、营业成本的分解信息：

单位：元

合同分类	分部 1		分部 2		本公司		合计	
	营业收入	营业成本	营业收入	营业成本	营业收入	营业成本	营业收入	营业成本
业务类型					7,378,745,534.64	6,808,131,846.06	7,378,745,534.64	6,808,131,846.06
其中：								
氨纶纤维					4,478,201,426.21	4,489,954,507.38	4,478,201,426.21	4,489,954,507.38
生物质纤维素长丝					2,611,139,955.74	2,093,379,710.33	2,611,139,955.74	2,093,379,710.33
其他					289,404,152.69	224,797,628.35	289,404,152.69	224,797,628.35
按经营地区分类					7,378,745,534.64	6,808,131,846.06	7,378,745,534.64	6,808,131,846.06
其中：								
国内销售					5,626,700,583.83	5,444,934,154.76	5,626,700,583.83	5,444,934,154.76
国外销售					1,752,044,950.81	1,363,197,691.30	1,752,044,950.81	1,363,197,691.30
市场或客户类型								
其中：								
合同类型								
其中：								
按商品转让的时间分类					7,378,745,534.64	6,808,131,846.06	7,378,745,534.64	6,808,131,846.06
其中：								
在某一时点确认					7,378,745,534.64	6,808,131,846.06	7,378,745,534.64	6,808,131,846.06
按合同期限分类								
其中：								
按销售渠道分类					7,378,745,534.64	6,808,131,846.06	7,378,745,534.64	6,808,131,846.06
其中：								
经销					4,518,659,820.00	4,155,079,619.82	4,518,659,820.00	4,155,079,619.82
直销					2,860,085,714.64	2,653,052,226.24	2,860,085,714.64	2,653,052,226.24
合计					7,378,745,534.64	6,808,131,846.06	7,378,745,534.64	6,808,131,846.06

其他说明

本公司主营业务为氨纶纤维和生物质纤维素长丝的生产与销售。

对于向购买方销售的商品，本公司在商品的控制权转移时，即商品运送至对方的指定地点或者交给对方指定的承运人时确认收入。由于商品交付给购买方代表了取得无条件收取合同对价的权利，款项的到期仅取决于时间流逝，故本公司在商品交付给购买方时确认一项应收款。

与本公司销售产品相关的质量保证不能单独购买，是向客户保证所销售的商品符合既定标准，因此按照《企业会计准则第 13 号——或有事项》的规定进行会计处理。

与分摊至剩余履约义务的交易价格相关的信息：

本报告期末已签订合同、但尚未履行或尚未履行完毕的履约义务所对应的收入金额为 58,513,434.60 元，其中，58,513,434.60 元预计将于 2024 年度确认收入。

40、税金及附加

单位：元

项目	本期发生额	上期发生额
城市维护建设税	3,681,759.98	978,552.40
教育费附加	1,577,949.47	419,379.57
房产税	12,821,488.79	11,692,704.34
土地使用税	10,705,016.18	7,755,105.47
车船使用税	21,822.31	14,280.04
印花税	5,294,088.42	4,874,235.53
水资源税	26,896,494.40	26,869,349.80
地方教育附加	1,051,879.03	279,586.38
环境保护税	5,915,451.95	4,284,307.81
合计	67,965,950.53	57,167,501.34

41、管理费用

单位：元

项目	本期发生额	上期发生额
职工薪酬	98,772,351.45	116,836,465.74
折旧及摊销	27,906,186.48	19,130,838.26
修理费	14,628,658.30	135,553,995.41
非季节性停产期间生产部门支出	12,123,008.33	262,892,981.65
搬运装卸费	9,263,824.37	11,963,128.53
安全环保费	8,122,673.53	11,561,512.07
运输费	7,005,056.41	6,263,960.20
物料消耗	4,997,420.25	4,765,349.22
聘请中介机构费	4,146,452.79	4,856,380.55
办公费	2,134,374.32	1,328,878.68
检验检测费	1,713,196.84	1,715,556.03
业务招待费	1,650,709.39	943,935.93
残疾人就业保障金	730,997.83	6,006,819.60
其他	8,136,187.71	3,934,850.63
合计	201,331,098.00	587,754,652.50

42、销售费用

单位：元

项目	本期发生额	上期发生额
职工薪酬	14,549,317.52	12,462,796.03
佣金	5,040,358.63	6,598,187.90
保险费	5,482,365.28	5,976,912.64
差旅费	3,002,368.82	2,114,195.38
包装费	1,547,138.96	1,350,171.22
装卸费	661,615.79	992,747.12
广告及展览费	582,578.47	432,024.49
邮寄费	484,215.96	525,795.59
其他	2,011,506.13	2,071,228.68
合计	33,361,465.56	32,524,059.05

43、研发费用

单位：元

项目	本期发生额	上期发生额
职工薪酬	45,506,242.24	42,865,211.18
材料	33,331,066.27	70,192,744.12
燃料及动力	6,324,249.89	20,828,772.66
折旧费用	2,313,256.50	5,897,030.02
委托外部研发费	14,618,580.00	50,271,698.12
其他	1,925,274.87	394,374.79
合计	104,018,669.77	190,449,830.89

44、财务费用

单位：元

项目	本期发生额	上期发生额
利息费用	138,608,627.19	138,152,581.81
减：利息收入	-15,320,118.53	-19,507,582.28
减：汇兑收益	-7,798,271.54	-94,038,866.03
手续费支出	6,772,782.21	14,426,559.65
合计	122,263,019.33	39,032,693.15

45、其他收益

单位：元

产生其他收益的来源	本期发生额	上期发生额
与递延收益相关的政府补助	13,092,833.79	13,631,902.04
直接计入当期损益的政府补助	14,147,805.86	13,583,133.00
代扣税金手续费收益	97,560.60	62,249.42
合计	27,338,200.25	27,277,284.46

46、公允价值变动收益

单位：元

产生公允价值变动收益的来源	本期发生额	上期发生额
交易性金融资产	-162.86	26,916.67
合计	-162.86	26,916.67

47、投资收益

单位：元

项目	本期发生额	上期发生额
权益法核算的长期股权投资收益	-9,660,409.92	-7,016,986.23
处置长期股权投资产生的投资收益		7,578,626.00
处置交易性金融资产取得的投资收益	1,063,093.15	5,854,603.05
合计	-8,597,316.77	6,416,242.82

48、信用减值损失

单位：元

项目	本期发生额	上期发生额
应收账款坏账损失	-16,122,944.92	-3,640,659.17
其他应收款坏账损失	464,923.53	-27,899,084.88
合计	-15,658,021.39	-31,539,744.05

49、资产减值损失

单位：元

项目	本期发生额	上期发生额
一、存货跌价损失及合同履约成本减值损失	-20,692,667.15	-31,418,165.33
四、固定资产减值损失	-7,577,761.45	-6,226,489.21
合计	-28,270,428.60	-37,644,654.54

50、资产处置收益

单位：元

资产处置收益的来源	本期发生额	上期发生额
处置未划分为持有待售的固定资产损失		1,783.51
合计		1,783.51

51、营业外收入

单位：元

项目	本期发生额	上期发生额	计入当期非经常性损益的金 额
赔偿款	1,150,908.61	29,600.00	1,150,908.61
固定资产毁损报废利得	1,042,190.51	3,371,779.45	1,042,190.51
其他	370,866.26	281,872.01	370,866.26
合计	2,563,965.38	3,683,251.46	2,563,965.38

52、营业外支出

单位：元

项目	本期发生额	上期发生额	计入当期非经常性损益的金 额
对外捐赠	199,000.00	150,474.74	199,000.00
固定资产毁损报废损失	1,678,670.70	1,764,752.80	1,678,670.70
碳排放配额履约使用	1,409,620.44	22,817.48	
其他	95,835.92	939,002.04	95,835.92
合计	3,383,127.06	2,877,047.06	1,973,506.62

53、所得税费用

(1) 所得税费用表

单位：元

项目	本期发生额	上期发生额
当期所得税费用	89,613.33	-4,056,625.06
递延所得税费用	57,730,541.11	-181,007,022.29
合计	57,820,154.44	-185,063,647.35

(2) 会计利润与所得税费用调整过程

单位：元

项目	本期发生额
利润总额	15,666,594.34
按法定/适用税率计算的所得税费用	2,349,989.15
子公司适用不同税率的影响	-5,042,565.07
调整以前期间所得税的影响	122,252.90
不可抵扣的成本、费用和损失的影响	1,390,984.55
本期未确认递延所得税资产的可抵扣暂时性差异或可抵扣 亏损的影响	6,288,016.27
研发费用及残疾人工资加计扣除	-9,739,966.78
母公司取得高新技术企业认证适用 15%税率调整影响	62,451,443.42
所得税费用	57,820,154.44

54、现金流量表项目

(1) 与经营活动有关的现金

收到的其他与经营活动有关的现金

单位：元

项目	本期发生额	上期发生额
保险赔偿	2,459,592.41	
政府补助	73,077,710.86	16,752,382.42
利息收入	15,266,289.82	19,494,840.05
收到的保证金	1,420,533.00	13,813,402.12
代收代付款项	1,767,776.43	
其他	2,445,663.31	2,175,898.43
合计	96,437,565.83	52,236,523.02

支付的其他与经营活动有关的现金

单位：元

项目	本期发生额	上期发生额
运输费和装卸费	114,827,443.20	91,416,454.43
出口业务费用	18,260,983.23	18,452,857.77
支付保证金	356,000.00	796,984.00
修理费	623,135.95	404,091.27
保险费	8,778,930.74	9,451,994.41
差旅费	4,246,455.79	2,614,235.96
金融机构手续费	6,800,849.49	14,734,161.13
办公费	3,628,517.54	1,429,796.65
咨询费等中介机构费	4,980,841.13	4,852,022.59
残疾人就业保障金	730,997.83	6,006,819.60
通勤费	5,375,304.90	5,425,696.50
广告展览费	1,489,778.82	710,210.81
安全环保费	7,805,390.99	11,237,173.11
检验检测费	1,789,370.45	1,728,027.46
委外研发支出	6,865,361.59	27,300,000.00
法拍土地等代垫的税金		27,266,388.36
其他费用	5,679,132.12	6,089,820.85
合计	192,238,493.77	229,916,734.90

(2) 与筹资活动有关的现金

支付的其他与筹资活动有关的现金

单位：元

项目	本期发生额	上期发生额
租金	3,469,468.00	2,969,468.00
股票回购支付的现金	20,998,290.80	130,002,200.37
收购少数股东股权支付的现金		1,000,000.00
合计	24,467,758.80	133,971,668.37

筹资活动产生的各项负债变动情况

适用 不适用

单位：元

项目	期初余额	本期增加		本期减少		期末余额
		现金变动	非现金变动	现金变动	非现金变动	
短期借款	801,717,411.11	821,000,000.00	22,593,318.07	833,579,576.40		811,731,152.78
长期借款	2,396,060,502.33	1,414,648,343.87	132,697,622.96	376,348,493.34	1,040,379,759.99	2,526,678,215.83
一年内到期的长期借款	1,011,969,288.68		1,040,379,759.99	1,011,969,288.68		1,040,379,759.99
一年内到期的租赁负债	6,545,891.25		6,335,286.92	3,469,468.00	3,076,423.23	6,335,286.94
租赁负债	9,731,522.89				6,335,286.92	3,396,235.97
合计	4,226,024,616.26	2,235,648,343.87	1,202,005,987.94	2,225,366,826.42	1,049,791,470.14	4,388,520,651.51

(3) 以净额列报现金流量的说明

项目	相关事实情况	采用净额列报的依据	财务影响
保证金	收取和退回的各种投标保证金、履约保证金或押金	收取与支付时间短	比总额列报减少收到其他与经营活动有关的现金-保证金 36,213,440.00 元，同时减少支付其他与经营活动有关的现金-保证金 36,213,440.00 元。
代收代付款项	代收代付员工的生育津贴、工伤等	收取与支付时间短	比总额列报减少收到其他与经营活动有关的现金-代收代付款项 5,663,24.73 元，同时减少支付其他与经营活动有关的现金-代收代付款项 5,663,24.73 元。

55、现金流量表补充资料

(1) 现金流量表补充资料

单位：元

补充资料	本期金额	上期金额
1. 将净利润调节为经营活动现金流量		
净利润	-42,153,560.10	-434,682,815.26
加：资产减值准备	43,928,449.99	69,184,398.59
固定资产折旧、油气资产折耗、生产性生物资产折旧	754,549,568.85	734,226,621.15
使用权资产折旧	6,648,484.39	7,204,491.49
无形资产摊销	7,659,222.73	4,742,797.26
长期待摊费用摊销		
处置固定资产、无形资产和其		-1,783.51

他长期资产的损失（收益以“-”号填列）		
固定资产报废损失（收益以“-”号填列）	636,480.19	-1,607,026.65
公允价值变动损失（收益以“-”号填列）	162.86	-26,916.67
财务费用（收益以“-”号填列）	135,035,242.58	81,323,370.68
投资损失（收益以“-”号填列）	8,597,316.77	-6,416,242.82
递延所得税资产减少（增加以“-”号填列）	119,789,345.64	-163,664,559.89
递延所得税负债增加（减少以“-”号填列）	-62,058,804.53	-17,342,462.40
存货的减少（增加以“-”号填列）	-33,317,960.92	200,692,907.30
经营性应收项目的减少（增加以“-”号填列）	-306,522,953.16	-170,397,181.32
经营性应付项目的增加（减少以“-”号填列）	-66,847,276.78	-406,321,945.82
其他		
经营活动产生的现金流量净额	565,943,718.51	-103,086,347.87
2. 不涉及现金收支的重大投资和筹资活动		
债务转为资本		
一年内到期的可转换公司债券		
融资租入固定资产		
3. 现金及现金等价物净变动情况：		
现金的期末余额	1,109,927,844.87	1,173,057,871.48
减：现金的期初余额	1,173,057,871.48	1,449,919,591.36
加：现金等价物的期末余额		
减：现金等价物的期初余额		
现金及现金等价物净增加额	-63,130,026.61	-276,861,719.88

（2） 现金和现金等价物的构成

单位：元

项目	期末余额	期初余额
一、现金	1,109,927,844.87	1,173,057,871.48
其中：库存现金	67,614.11	298,619.01
可随时用于支付的银行存款	1,109,860,230.76	1,172,759,252.47
三、期末现金及现金等价物余额	1,109,927,844.87	1,173,057,871.48

(3) 不属于现金及现金等价物的货币资金

单位：元

项目	本期金额	上期金额	不属于现金及现金等价物的理由
其他货币资金	187,738,223.28	129,562,854.36	保证金性质，冻结状态
合计	187,738,223.28	129,562,854.36	

56、外币货币性项目

(1) 外币货币性项目

单位：元

项目	期末外币余额	折算汇率	期末折算人民币余额
货币资金			147,659,864.92
其中：美元	18,327,161.13	7.0827	129,805,784.14
欧元	2,271,742.77	7.8592	17,854,080.78
港币			
应收账款			464,991,154.84
其中：美元	65,291,839.03	7.0827	462,442,508.24
欧元	324,288.30	7.8592	2,548,646.60
港币			
长期借款			
其中：美元			
欧元			
港币			
应付账款			61,924,219.37
其中：美元	8,743,024.45	7.0827	61,924,219.37

(2) 境外经营实体说明，包括对于重要的境外经营实体，应披露其境外主要经营地、记账本位币及选择依据，记账本位币发生变化的还应披露原因。

适用 不适用

57、租赁

(1) 本公司作为承租方

适用 不适用

未纳入租赁负债计量的可变租赁付款额

适用 不适用

简化处理的短期租赁或低价值资产的租赁费用

适用 不适用

涉及售后租回交易的情况

(2) 本公司作为出租方

作为出租人的经营租赁

适用 不适用

单位：元

项目	租赁收入	其中：未计入租赁收款额的可变租赁付款额相关的收入
房产租赁	149,104.27	
合计	149,104.27	

作为出租人的融资租赁

适用 不适用

未来五年每年未折现租赁收款额

适用 不适用

未折现租赁收款额与租赁投资净额的调节表

(3) 作为生产商或经销商确认融资租赁销售损益

适用 不适用

八、研发支出

单位：元

项目	本期发生额	上期发生额
职工薪酬	45,506,242.24	42,865,211.18
材料	33,331,066.27	70,192,744.12
燃料及动力	6,324,249.89	20,828,772.66
折旧费用	2,313,256.50	5,897,030.02
委托外部研发费	14,618,580.00	50,271,698.12
其他	1,925,274.87	394,374.79
合计	104,018,669.77	190,449,830.89
其中：费用化研发支出	104,018,669.77	190,449,830.89

九、合并范围的变更

1、处置子公司

本期是否存在丧失子公司控制权的交易或事项

是 否

是否存在通过多次交易分步处置对子公司投资且在本期丧失控制权的情形

是 否

2、其他原因的合并范围变动

说明其他原因导致的合并范围变动（如，新设子公司、清算子公司等）及其相关情况：

报告期，全资子公司新乡菌草新材料技术有限公司成立，注册资本 9000 万元。注册地址为河南省新乡市新乡经济技术开发区新长路南侧 15 号，经营范围：新材料技术推广服务；纤维素纤维原料及纤维制造；针纺织品及原料销售（除依法须经批准的项目外，凭营业执照依法自主开展经营活动）。

十、在其他主体中的权益

1、在子公司中的权益

(1) 企业集团的构成

单位：元

子公司名称	注册资本	主要经营地	注册地	业务性质	持股比例		取得方式
					直接	间接	
新乡市星鹭科技有限公司	60,000,000.00	河南省新乡市	河南省新乡市	服装里料生产销售；纺织原料、纺织品销售；对外贸易经营	100.00%		投资设立
新疆白鹭纤维有限公司	100,000,000.00	新疆图木舒克市	新疆图木舒克市	新型纤维素的生产	100.00%		投资设立
新乡市白鹭能源服务有限公司	5,000,000.00	河南省新乡市	河南省新乡市	经营对外供热及相应技术咨询服务	100.00%		投资设立
新疆天鹭新材料科技有限公司	500,000,000.00	新疆图木舒克市	新疆图木舒克市	纤维素纤维、合成纤维、纱、线、纺织品的制造、染整等深加工和销售	100.00%		投资设立
新乡市兴鹭水务有限公司	160,000,000.00	河南省新乡市	河南省新乡市	工业及民用水的生产、供应、销售和服务	100.00%		投资设立
新乡菌草新材料技术有限公司	90,000,000.00	河南省新乡市	河南省新乡市	新材料技术推广服务；纤维素纤维原料及纤维制造	100.00%		投资设立

单位：元

2、在合营安排或联营企业中的权益

(1) 重要的合营企业或联营企业

合营企业或联营企业名称	主要经营地	注册地	业务性质	持股比例		对合营企业或联营企业投资的会计处理方法
				直接	间接	
中纺院绿色纤维股份公司	新乡经济技术开发区	新乡经济技术开发区	纤维材料、纺织品等生产与销售	9.43%		权益法

持有 20%以下表决权但具有重大影响，或者持有 20%或以上表决权但不具有重大影响的依据：

本公司对中纺院绿色纤维股份公司持股比例 9.43%但具有重大影响的依据：本公司向中纺院绿色纤维股份公司委派一名董事和一名监事。

(2) 重要联营企业的主要财务信息

单位：元

	期末余额/本期发生额	期初余额/上期发生额
	中纺院绿色纤维股份公司	中纺院绿色纤维股份公司
流动资产	569,657,181.16	376,066,118.14
非流动资产	1,669,081,826.27	1,648,189,292.33
资产合计	2,238,739,007.43	2,024,255,410.47
流动负债	552,818,436.81	464,499,638.34
非流动负债	355,721,817.98	160,433,003.23
负债合计	908,540,254.79	624,932,641.57
少数股东权益		
归属于母公司股东权益	1,330,198,752.64	1,399,322,768.90
按持股比例计算的净资产份额	125,418,739.53	131,936,146.78
调整事项		
--商誉		
--内部交易未实现利润		
--其他		
对联营企业权益投资的账面价值	125,418,739.53	131,936,146.78
存在公开报价的联营企业权益投资的公允价值		
营业收入	895,505,744.98	606,257,893.41
净利润	-69,125,440.64	-20,891,011.15
终止经营的净利润		
其他综合收益		
综合收益总额	-69,125,440.64	-20,891,011.15
本年度收到的来自联营企业的股利		

(3) 不重要的合营企业和联营企业的汇总财务信息

单位：元

	期末余额/本期发生额	期初余额/上期发生额
合营企业：		
下列各项按持股比例计算的合计数		
联营企业：		
投资账面价值合计	26,519,589.18	29,662,591.85
下列各项按持股比例计算的合计数		
--净利润	-3,143,002.67	-5,041,613.17
--综合收益总额	-3,143,002.67	-5,041,613.17

十一、政府补助

1、报告期末按应收金额确认的政府补助

适用 不适用

未能在预计时点收到预计金额的政府补助的原因

适用 不适用

2、涉及政府补助的负债项目

适用 不适用

单位：元

会计科目	期初余额	本期新增补助金额	本期计入营业外收入金额	本期转入其他收益金额	本期其他变动	期末余额	与资产/收益相关
递延收益	55,182,678.09	58,077,605.00		13,092,833.79		100,167,449.30	与资产相关
合计	55,182,678.09	58,077,605.00		13,092,833.79		100,167,449.30	

3、计入当期损益的政府补助

适用 不适用

单位：元

会计科目	本期发生额	上期发生额
其他收益	27,240,639.65	27,215,035.04
冲减财务费用	852,300.00	643,400.00
合计	28,092,939.65	27,858,435.04

十二、与金融工具相关的风险

1、金融工具产生的各类风险

（一）金融工具的风险

本公司从事风险管理的目标是在风险和收益之间取得适当的平衡，将风险对公司经营业绩的负面影响降低到最低水平，使股东的利益最大化。基于该风险管理目标，本公司风险管理的基本策略是确定和分析公司所面临的各种风险，建立适当的风险承受底线并进行风险管理，并及时可靠地对各种风险进行监督，将风险控制在限定的范围之内。

1. 市场风险

（1）汇率风险

汇率风险是指金融工具的公允价值或未来现金流量因外汇汇率变动而发生波动的风险。公司承受汇率风险主要与美元和欧元有关，相关美元、欧元余额的资产和负债产生的汇率风险可能对公司的经营业绩产生影响。公司密切关注汇率的变动，树立汇率风险中性理念，将汇率波动纳入日常财务决策，以主业为中心，努力降低汇率波动对主营业务及公司财务的负面影响，提升经营可预测性。结合公司进出口业务实际，降低风险敞口，选择适当外汇交易产品。

（2）利率风险

利率风险是指金融工具的公允价值或未来现金流量因市场利率变动而发生波动的风险。公司的利率风险主要产生于银行长短期借款等带息债务。公司将结合信贷市场变化及公司所处市场环境，调整各种债务结构、优化融资产品，降低不确定性。

（3）价格风险

公司以市场价格销售氨纶纤维、生物质纤维素长丝等系列产品，因此受到此等价格波动的影响。

2. 信用风险

信用风险是指金融工具的一方不履行义务，造成另一方发生财务损失的风险。本公司主要面临赊销导致的客户信用风险。在签订新合同之前，本公司会对新客户的信用风险进行评估。公司对每一客户均设置了赊销限额，该限额为无需获得额外批准的最大额度。公司通过对已有客户信用评级的季度监控以及应收账款账龄分析的月度审核来确保公司的整体信用风险在可控的范围内。为降低信用风险，公司制定了年度内动态清零的政策（客户欠款在春节前某一时点全部偿还），公司才可在未来期间内对其赊销，否则必须要求其提前支付相应款项。

3. 流动性风险

流动性风险是指公司在履行以交付现金或其他金融资产的方式结算的义务时发生资金短缺的风险。公司管理流动性风险的方法是确保有足够的资金流动性来履行到期债务，而不至于造成不可接受的损失或对企业信誉造成损害。公司定期分析负债结构和期限，以确保有充裕的资金。公司管理层对银行借款的使用情况进行监控并确保遵守借款协议。同时与金融机构进行融资磋商，以保持一定的授信额度，减低流动性风险。

2、金融资产

(1) 转移方式分类

适用 不适用

单位：元

转移方式	已转移金融资产性质	已转移金融资产金额	终止确认情况	终止确认情况的判断依据
票据背书转让	银行承兑汇票	1,171,949,425.84	已终止确认	银行信誉较好
合计		1,171,949,425.84		

(2) 因转移而终止确认的金融资产

适用 不适用

单位：元

项目	金融资产转移的方式	终止确认的金融资产金额	与终止确认相关的利得或损失
应收款项融资	票据背书转让	1,171,949,425.84	
合计		1,171,949,425.84	

(3) 继续涉入的资产转移金融资产

适用 不适用

十三、公允价值的披露

1、以公允价值计量的资产和负债的期末公允价值

单位：元

项目	期末公允价值			
	第一层次公允价值计量	第二层次公允价值计量	第三层次公允价值计量	合计
一、持续的公允价值计量	--	--	--	--
(一) 交易性金融资产			50,026,753.81	50,026,753.81

1. 以公允价值计量且其变动计入当期损益的金融资产			50,026,753.81	50,026,753.81
(4) 结构性存款			50,026,753.81	50,026,753.81
(八) 应收款项融资			65,631,312.00	65,631,312.00
(九) 其他非流动金融资产			0.00	0.00
持续以公允价值计量的负债总额			115,658,065.81	115,658,065.81
二、非持续的公允价值计量	--	--	--	--

2、持续和非持续第三层次公允价值计量项目，采用的估值技术和重要参数的定性及定量信息

1. 结构性存款期末公允价值根据产品说明书在期末（观察日）的预期收益率确定结构性存款的公允价值。
2. 应收款项融资期末公允价值以应收票据的账面价值确定。
3. 其他非流动金融资产基于被投资单位多年处于非经营状态，公司按 0 作为公允价值合理估计进行计量。

3、不以公允价值计量的金融资产和金融负债的公允价值情况

本公司不以公允价值计量的金融资产和金融负债的账面价值与其公允价值之间无重大差异。

十四、关联方及关联交易

1、本企业的母公司情况

母公司名称	注册地	业务性质	注册资本	母公司对本企业的持股比例	母公司对本企业的表决权比例
新乡白鹭投资集团有限公司	新乡市经开区	投资、合成纤维等	800,000,000.00	30.17%	30.17%

本企业最终控制方是新乡市财政局。

2、本企业的子公司情况

本企业子公司的情况详见附注十、在其他主体中的权益。

3、本企业合营和联营企业情况

本企业重要的合营或联营企业详见附注十、在其他主体中的权益。

本期与本公司发生关联方交易，或前期与本公司发生关联方交易形成余额的其他合营或联营企业情况如下：

合营或联营企业名称	与本企业关系
天津孚信阳光科技有限公司	本公司的联营企业

4、其他关联方情况

其他关联方名称	其他关联方与本企业关系
新乡市华鹭科技有限公司	控股股东控制的法人
新乡白鹭新材料有限公司	控股股东控制的法人
新乡白鹭精纺科技有限公司	控股股东控制的法人
新乡市飞鹭纺织科技有限公司	控股股东重大影响的法人
新乡双鹭药业有限公司	控股股东重大影响的法人
董事、监事及高级管理人员	关键管理人员

注：经查询工商信息，新乡白鹭新材料有限公司于 2022 年 8 月 26 日注销。

5、关联交易情况

(1) 购销商品、提供和接受劳务的关联交易

采购商品/接受劳务情况表

单位：元

关联方	关联交易内容	本期发生额	获批的交易额度	是否超过交易额度	上期发生额
新乡白鹭精纺科技有限公司	包装物	242,192,590.95	230,000,000.00	是	174,955,890.55
新乡白鹭精纺科技有限公司	纱线加工劳务	499,501.25			7,076.10
新乡白鹭精纺科技有限公司	强捻丝及醋酸丝等	6,033,100.28	7,000,000.00	否	3,461,102.67
新乡市华鹭科技有限公司	T 恤衫	76,715.04			7,076.10
新乡白鹭新材料有限公司	助剂、辅材				49,673.44
天津孚信阳光科技有限公司	染料	16,725.66			
新乡白鹭投资集团有限公司	辅材	830.99			

出售商品/提供劳务情况表

单位：元

关联方	关联交易内容	本期发生额	上期发生额
新乡白鹭投资集团有限公司	电、汽	948,793.66	1,027,258.28
新乡白鹭投资集团有限公司	辅助材料	57,316.81	11,383.54
新乡白鹭精纺科技有限公司	生物质纤维素长丝	88,318,725.66	50,816,429.61
新乡白鹭精纺科技有限公司	氨纶纤维	145,782.75	40,371.51
新乡白鹭精纺科技有限公司	水、电、汽	11,562,883.34	7,287,432.38
新乡白鹭精纺科技有限公司	纸箱	1,408,119.82	974,716.46
新乡白鹭精纺科技有限公司	出口代理费	18,047.29	18,085.25
新乡白鹭精纺科技有限公司	变压器		6,367.16
新乡双鹭药业有限公司	水、电、汽	532,278.51	425,487.43
中纺院绿色纤维股份公司	水、电、汽	45,757,635.32	61,620,021.15
中纺院绿色纤维股份公司	污水处理	1,409,750.46	1,210,746.46
中纺院绿色纤维股份公司	浆粕	317,449.83	
新乡市华鹭科技有限公司	氨纶纤维	1,368,699.62	2,909,348.67
新乡市华鹭科技有限公司	生物质纤维素长丝	2,677,211.06	1,807,679.68
新乡市华鹭科技有限公司	水、电	864,349.52	586,882.44
新乡市华鹭科技有限公司	辅助材料	9,607.07	

新乡市飞鹭纺织科技有限公司	电、汽	12,387,812.00	7,083,674.89
新乡市飞鹭纺织科技有限公司	离子膜碱	62,873.38	224,371.85
新乡市飞鹭纺织科技有限公司	坯布		9,084.96
新乡市飞鹭纺织科技有限公司	技术服务	90,566.04	

(2) 关联租赁情况

本公司作为出租方：

单位：元

承租方名称	租赁资产种类	本期确认的租赁收入	上期确认的租赁收入
新乡白鹭精纺科技有限公司	房产租赁	149,104.27	

本公司作为承租方：

单位：元

出租方名称	租赁资产种类	简化处理的短期租赁和低价值资产租赁的租金费用（如适用）		未纳入租赁负债计量的可变租赁付款额（如适用）		支付的租金		承担的租赁负债利息支出		增加的使用权资产	
		本期发生额	上期发生额	本期发生额	上期发生额	本期发生额	上期发生额	本期发生额	上期发生额	本期发生额	上期发生额
新乡市白鹭投资集团有限公司	土地使用权租赁					1,060,335.10	1,060,335.12	74,595.15	57,109.23		2,858,142.41
新乡市白鹭投资集团有限公司	房产、构筑物租赁					5,772,631.00	5,771,450.00	406,107.73	310,895.35		15,560,176.53
新乡市白鹭投资集团有限公司	房产租赁					469,468.00	469,468.00	10,689.40	27,303.00		

(3) 关联担保情况

本公司作为被担保方

单位：元

担保方	担保金额	担保起始日	担保到期日	担保是否已经履行完毕
新乡白鹭投资集团有限公司	150,000,000.00	2022年08月09日	2030年08月05日	否
新乡白鹭投资集团有限公司	90,000,000.00	2022年09月29日	2024年09月29日	否

新乡白鹭投资集团有限公司	30,000,000.00	2020年12月31日	2023年12月31日	是
新乡白鹭投资集团有限公司	150,000,000.00	2023年02月17日	2024年02月17日	否
新乡白鹭投资集团有限公司	47,000,000.00	2023年04月28日	2026年04月28日	否
新乡白鹭投资集团有限公司	47,000,000.00	2023年06月19日	2026年06月19日	否
新乡白鹭投资集团有限公司	20,000,000.00	2023年08月31日	2026年08月31日	否
新乡白鹭投资集团有限公司	30,000,000.00	2023年08月31日	2026年08月31日	否
新乡白鹭投资集团有限公司	100,000,000.00	2023年12月25日	2026年12月25日	否
新乡白鹭投资集团有限公司	76,000,000.00	2023年03月17日	2025年03月17日	否
新乡白鹭投资集团有限公司	66,500,000.00	2023年03月27日	2025年03月27日	否
新乡白鹭投资集团有限公司	28,500,000.00	2023年03月27日	2025年03月27日	否
新乡白鹭投资集团有限公司	50,000,000.00	2023年04月27日	2024年04月26日	否
新乡白鹭投资集团有限公司	49,000,000.00	2023年02月15日	2026年02月15日	否
新乡白鹭投资集团有限公司	50,000,000.00	2023年08月25日	2025年08月25日	否
新乡白鹭投资集团有限公司	42,782,600.00	2021年12月23日	2027年11月30日	否
新乡白鹭投资集团有限公司	16,956,520.00	2022年02月22日	2027年11月30日	否
新乡白鹭投资集团有限公司	50,000,000.00	2023年03月18日	2024年03月15日	否
新乡白鹭投资集团有限公司	50,000,000.00	2023年06月16日	2024年06月14日	否
新乡白鹭投资集团有限公司	40,000,000.00	2023年08月29日	2024年08月24日	否
新乡白鹭投资集团有限公司	17,333,335.00	2019年06月14日	2024年06月11日	否
新乡白鹭投资集团有限公司	117,000,000.00	2022年06月29日	2028年06月29日	否
新乡白鹭投资集团有限公司	118,840,600.00	2021年12月16日	2027年11月30日	否
新乡白鹭投资集团有限公司	47,101,457.32	2022年02月20日	2027年11月30日	否
新乡白鹭投资集团有限公司	100,000,000.00	2022年10月19日	2024年10月17日	否
新乡白鹭投资集团有限公司	100,000,000.00	2022年12月13日	2024年10月17日	否
新乡白鹭投资集团有限公司	100,000,000.00	2023年03月27日	2024年10月17日	否
新乡白鹭投资集团有限公司	28,888,900.00	2020年02月14日	2026年12月30日	否
新乡白鹭投资集团有限公司	37,888,900.00	2020年01月06日	2026年12月31日	否
新乡白鹭投资集团有限公司	28,888,900.00	2020年03月23日	2026年12月30日	否
新乡白鹭投资集团有	17,333,340.00	2020年05月29日	2026年12月30日	否

限公司				
新乡白鹭投资集团有限公司	56,521,700.00	2022年02月18日	2027年11月30日	否
新乡白鹭投资集团有限公司	98,500,000.00	2022年06月22日	2024年06月20日	否
新乡白鹭投资集团有限公司	36,250,000.00	2020年03月20日	2027年03月19日	否
新乡白鹭投资集团有限公司	90,000,000.00	2022年11月18日	2025年11月17日	否
新乡白鹭投资集团有限公司	3,500,000.00	2017年07月01日	2024年11月30日	否
新乡白鹭投资集团有限公司	3,500,000.00	2017年06月23日	2024年11月30日	否
新乡白鹭投资集团有限公司	5,260,000.00	2017年06月22日	2024年11月30日	否
新乡白鹭投资集团有限公司	5,240,000.00	2017年06月28日	2024年11月30日	否
新乡白鹭投资集团有限公司	8,760,000.00	2017年06月09日	2024年11月30日	否
新乡白鹭投资集团有限公司	8,740,000.00	2017年06月12日	2024年11月30日	否
新乡白鹭投资集团有限公司	55,000,000.00	2019年01月22日	2026年11月30日	否
新乡白鹭投资集团有限公司	27,480,000.00	2019年01月29日	2026年11月30日	否
新乡白鹭投资集团有限公司	27,480,000.00	2019年02月01日	2026年11月30日	否
新乡白鹭投资集团有限公司	44,010,000.00	2019年03月26日	2026年11月30日	否
新乡白鹭投资集团有限公司	44,010,000.00	2019年04月01日	2026年11月30日	否
新乡白鹭投资集团有限公司	37,900,000.00	2019年05月05日	2026年11月30日	否
新乡白鹭投资集团有限公司	65,520,000.00	2023年01月17日	2024年01月16日	否
新乡白鹭投资集团有限公司	25,000,000.00	2023年01月17日	2024年01月16日	否
新乡白鹭投资集团有限公司	12,250,000.00	2023年01月17日	2024年01月16日	否
新乡白鹭投资集团有限公司	5,240,000.00	2023年01月17日	2024年01月16日	否
新乡白鹭投资集团有限公司	1,990,000.00	2023年01月17日	2024年01月16日	否
新乡白鹭投资集团有限公司	46,737,500.00	2022年10月01日	2029年04月20日	否
新乡白鹭投资集团有限公司	46,737,500.00	2022年10月01日	2029年04月20日	否
新乡白鹭投资集团有限公司	46,737,500.00	2022年12月26日	2029年04月20日	否
新乡白鹭投资集团有限公司	43,000,000.00	2023年03月27日	2024年03月19日	否
新乡白鹭投资集团有限公司	30,000,000.00	2023年08月22日	2024年08月20日	否
新乡白鹭投资集团有限公司	30,000,000.00	2023年08月22日	2024年08月20日	否
新乡白鹭投资集团有限公司	40,000,000.00	2023年08月22日	2024年08月20日	否

新乡白鹭投资集团有限公司	60,000,000.00	2023年09月25日	2024年09月24日	否
新乡白鹭投资集团有限公司	50,000,000.00	2023年09月25日	2024年09月24日	否
新乡白鹭投资集团有限公司	20,000,000.00	2023年09月25日	2024年09月24日	否
新乡白鹭投资集团有限公司	20,000,000.00	2023年09月25日	2024年09月24日	否
新乡白鹭投资集团有限公司	20,000,000.00	2023年10月31日	2024年10月30日	否
新乡白鹭投资集团有限公司	17,000,000.00	2023年10月31日	2024年10月30日	否
新乡白鹭投资集团有限公司	40,000,000.00	2018年01月02日	2026年09月01日	否
新乡白鹭投资集团有限公司	12,000,000.00	2018年06月25日	2026年09月01日	否
新乡白鹭投资集团有限公司	4,000,000.00	2018年12月14日	2026年09月01日	否
新乡白鹭投资集团有限公司	100,000,000.00	2023年02月28日	2026年02月27日	否
新乡白鹭投资集团有限公司	80,000,000.00	2023年03月10日	2026年03月09日	否
新乡白鹭投资集团有限公司	93,475,000.00	2022年09月29日	2029年04月20日	否
新乡白鹭投资集团有限公司	46,737,500.00	2022年09月29日	2029年04月20日	否
新乡白鹭投资集团有限公司	150,000,000.00	2023年06月25日	2026年06月20日	否
新乡白鹭投资集团有限公司	100,000,000.00	2023年07月31日	2026年07月24日	否
新乡白鹭投资集团有限公司	64,000,000.00	2023年09月25日	2026年09月24日	否
新乡白鹭投资集团有限公司	142,608,700.00	2021年12月16日	2027年11月30日	否
新乡白鹭投资集团有限公司	150,000,000.00	2020年05月29日	2023年05月29日	是
新乡白鹭投资集团有限公司	60,000,000.00	2020年12月31日	2023年12月31日	是
新乡白鹭投资集团有限公司	100,000,000.00	2021年07月29日	2023年07月28日	是
新乡白鹭投资集团有限公司	100,000,000.00	2021年10月22日	2023年07月28日	是
新乡白鹭投资集团有限公司	100,000,000.00	2021年12月24日	2023年07月28日	是
新乡白鹭投资集团有限公司	50,000,000.00	2020年12月23日	2023年12月22日	是
新乡白鹭投资集团有限公司	42,500,000.00	2021年03月30日	2023年03月10日	是
新乡白鹭投资集团有限公司	45,000,000.00	2020年08月25日	2023年08月24日	是
新乡白鹭投资集团有限公司	37,500,000.00	2021年06月22日	2023年06月01日	是
新乡白鹭投资集团有限公司	20,000,000.00	2015年10月20日	2023年10月20日	是
新乡白鹭投资集团有限公司	12,500,000.00	2017年05月11日	2023年04月19日	是
新乡白鹭投资集团有	8,750,000.00	2017年04月29日	2023年04月19日	是

限公司				
新乡白鹭投资集团有限公司	3,750,000.00	2017年04月27日	2023年04月19日	是
新乡白鹭投资集团有限公司	120,000,000.00	2022年03月15日	2023年03月15日	是
新乡白鹭投资集团有限公司	60,000,000.00	2022年06月30日	2023年06月30日	是
新乡白鹭投资集团有限公司	60,000,000.00	2022年02月17日	2023年02月16日	是
新乡白鹭投资集团有限公司	50,000,000.00	2022年06月24日	2023年06月20日	是
新乡白鹭投资集团有限公司	50,000,000.00	2022年02月28日	2023年02月27日	是

(4) 关键管理人员报酬

单位：元

项目	本期发生额	上期发生额
关键管理人员报酬	3,864,447.60	4,650,460.50

6、关联方应收应付款项

(1) 应收项目

单位：元

项目名称	关联方	期末余额		期初余额	
		账面余额	坏账准备	账面余额	坏账准备
应收票据	中纺院绿色纤维股份公司	490,000.00		100,000.00	
应收账款	中纺院绿色纤维股份公司			4,419,320.00	176,772.80
应收账款	新乡市华鹭科技有限公司	2,661,222.21	106,448.89	2,411,934.31	96,477.37
应收账款	新乡市飞鹭纺织科技有限公司	1,118,271.36	44,730.85	1,059,094.52	42,363.78
应收账款	新乡双鹭药业有限公司	86,464.40	3,458.58	122,877.20	4,915.09
预付账款	天津孚信阳光科技有限公司	18,900.00			

(2) 应付项目

单位：元

项目名称	关联方	期末账面余额	期初账面余额
应付账款	新乡白鹭精纺科技有限公司	12,142,481.73	30,278,820.79
应付账款	新乡白鹭投资集团有限公司	306,189.86	518,665.31
应付账款	新乡市华鹭科技有限公司		6,296.00

十五、股份支付

1、股份支付总体情况

适用 不适用

2、以权益结算的股份支付情况

适用 不适用

3、以现金结算的股份支付情况

适用 不适用

4、本期股份支付费用

适用 不适用

十六、承诺及或有事项

1、重要承诺事项

资产负债表日存在的重要承诺

公司本期不存在需要披露的重要承诺事项。

2、或有事项

(1) 公司没有需要披露的重要或有事项，也应予以说明

公司不存在需要披露的重要或有事项。

十七、资产负债表日后事项

1、其他资产负债表日后事项说明

2024年1月12日公司召开第十一届董事会第九次会议，审议通过了《关于新乡菌草新材料技术有限公司投资进展暨关联交易的议案》，同意为充分发挥生物质菌草优质运营场景，公司子公司新乡菌草新材料技术有限公司（以下简称“菌草新材”）以现有生物质菌草新材料方面的技术优势为基础，引入关联方河南省中原农谷创新投资有限公司（以下简称“中原农创”）出资6,000万元入股菌草新材。本次增资完成后，菌草新材注册资本由9,000万元增至15,000万元，公司持有菌草新材60%股份，中原农创持有菌草新材40%股份。中原农创为河南省中原农谷投资运营有限公司全资子公司，河南省中原农谷投资运营有限公司为公司间接控股股东新乡国有资本运营集团有限公司控股子公司，公司与中原农创实控人均均为新乡市财政局，本次交易构成了关联交易。

十八、其他重要事项

1、分部信息

(1) 公司无报告分部的，或者不能披露各报告分部的资产总额和负债总额的，应说明原因

根据公司的内部组织结构、管理要求及内部报告制度，本公司无需披露分部报告。

十九、母公司财务报表主要项目注释

1、应收账款

(1) 按账龄披露

单位：元

账龄	期末账面余额	期初账面余额
1 年以内（含 1 年）	1,297,752,112.59	940,969,796.15
1 至 2 年	9,499,213.47	6,680,479.14
2 至 3 年	2,393,189.54	1,258,311.60
3 年以上	10,114,922.03	9,110,107.39
3 至 4 年	1,194,711.46	3,186,094.89
4 至 5 年	3,176,720.42	1,119,269.94
5 年以上	5,743,490.15	4,804,742.56
合计	1,319,759,437.63	958,018,694.28

(2) 按坏账计提方法分类披露

单位：元

类别	期末余额					期初余额				
	账面余额		坏账准备		账面价值	账面余额		坏账准备		账面价值
	金额	比例	金额	计提比例		金额	比例	金额	计提比例	
按单项计提坏账准备的应收账款	2,147,770.10	0.16%	2,147,770.10	100.00%		2,147,770.10	0.22%	2,147,770.10	100.00%	
其中：										
应收货款	2,147,770.10	0.16%	2,147,770.10	100.00%		2,147,770.10	0.22%	2,147,770.10	100.00%	
按组合计提坏账准备的应收	1,317,611,667.53	99.84%	44,929,483.16	3.41%	1,272,682,184.37	955,870,924.18	99.78%	28,420,743.57	2.97%	927,450,180.61

账款										
其中：										
其中： 组合 1 (账龄)：内 销客户	850,122 ,871.27	64.41%	43,830, 469.82	5.16%	806,292 ,401.45	496,267 ,680.56	51.80%	27,300, 386.32	5.50%	468,967 ,294.24
组合 2 (账龄)：外 销客户	464,991 ,154.84	35.24%	1,099,0 13.34	0.24%	463,892 ,141.50	451,967 ,341.08	47.18%	1,120,3 57.25	0.25%	450,846 ,983.83
组合 3：合并 范围内 关联方	2,497,6 41.42	0.19%			2,497,6 41.42	7,635,9 02.54	0.80%			7,635,9 02.54
合计	1,319,7 59,437. 63	100.00%	47,077, 253.26	3.57%	1,272,6 82,184. 37	958,018 ,694.28	100.00%	30,568, 513.67	3.19%	927,450 ,180.61

按单项计提坏账准备：2,147,770.10

单位：元

名称	期初余额		期末余额			
	账面余额	坏账准备	账面余额	坏账准备	计提比例	计提理由
苏州新鹭通纺织有限公司	1,675,340.40	1,675,340.40	1,675,340.40	1,675,340.40	100.00%	已起诉，收回可能性小。
苏州圣塔纺织有限公司	292,280.00	292,280.00	292,280.00	292,280.00	100.00%	根据法院裁定，该公司名下无可执行的财产。
吴江市百达丝绸喷织厂	180,149.70	180,149.70	180,149.70	180,149.70	100.00%	已起诉，收回可能性小。
合计	2,147,770.10	2,147,770.10	2,147,770.10	2,147,770.10		

按组合 1 计提坏账准备：43,830,469.82 元

单位：元

名称	期末余额		
	账面余额	坏账准备	计提比例
1 年以内	831,311,078.34	33,252,443.13	4.00%
1 至 2 年	9,259,724.70	2,777,917.42	30.00%
2 至 3 年	2,374,655.18	1,187,327.59	50.00%
3 至 4 年	881,445.14	617,011.60	70.00%
4 至 5 年	1,500,989.13	1,200,791.30	80.00%
5 年以上	4,794,978.78	4,794,978.78	100.00%
合计	850,122,871.27	43,830,469.82	

确定该组合依据的说明：

组合 1：内销客户：国内客户具有类似的信用风险特征

按组合 2 计提坏账准备：1,099,013.34 元

单位：元

名称	期末余额		
	账面余额	坏账准备	计提比例
1 年以内	463,943,392.83	92,788.68	0.02%
1 至 2 年	59,339.07	17,801.72	30.00%
2 至 3 年	18,534.36	18,534.36	100.00%
3 至 4 年	20,986.32	20,986.32	100.00%
4 至 5 年	390.89	390.89	100.00%
5 年以上	948,511.37	948,511.37	100.00%
合计	464,991,154.84	1,099,013.34	

确定该组合依据的说明：

组合 2：外销客户：国外客户具有类似的信用风险特征

按组合 3 计提坏账准备：0

单位：元

名称	期末余额		
	账面余额	坏账准备	计提比例
合并范围内关联方	2,497,641.42	0.00	0.00%
合计	2,497,641.42	0.00	

确定该组合依据的说明：

组合 3：合并范围内关联方：合并范围内的关联方应收账款不计提坏账准备。

如是按照预期信用损失一般模型计提应收账款坏账准备：

适用 不适用

(3) 本期计提、收回或转回的坏账准备情况

本期计提坏账准备情况：

单位：元

类别	期初余额	本期变动金额				期末余额
		计提	收回或转回	核销	其他	
应收账款	30,568,513.67	16,508,739.59				47,077,253.26
合计	30,568,513.67	16,508,739.59				47,077,253.26

(4) 按欠款方归集的期末余额前五名的应收账款和合同资产情况

单位：元

单位名称	应收账款期末余额	合同资产期末余额	应收账款和合同资产期末余额	占应收账款和合同资产期末余额合计数的比例	应收账款坏账准备和合同资产减值准备期末余额
客户一	297,710,800.09		297,710,800.09	22.56%	62,619.78
客户二	45,140,445.34		45,140,445.34	3.42%	1,805,617.81
客户三	33,262,897.49		33,262,897.49	2.52%	1,330,515.90

客户四	29,668,993.16		29,668,993.16	2.25%	5,933.80
客户五	24,111,735.08		24,111,735.08	1.83%	1,162,629.35
合计	429,894,871.16		429,894,871.16	32.58%	4,367,316.64

2、其他应收款

单位：元

项目	期末余额	期初余额
其他应收款	69,421,959.84	40,243,606.60
合计	69,421,959.84	40,243,606.60

(1) 其他应收款

1) 其他应收款按款项性质分类情况

单位：元

款项性质	期末账面余额	期初账面余额
往来款	73,164,055.22	72,151,113.06
保证金	52,000.00	51,000.00
其他	1,373,532.20	1,454,532.20
合计	74,589,587.42	73,656,645.26

2) 按账龄披露

单位：元

账龄	期末账面余额	期初账面余额
1 年以内（含 1 年）	31,456,973.30	30,524,314.06
1 至 2 年	32,663.40	52,000.00
2 至 3 年	16,000.00	9,000.00
3 年以上	43,083,950.72	43,071,331.20
4 至 5 年		38,000,000.00
5 年以上	43,083,950.72	5,071,331.20
合计	74,589,587.42	73,656,645.26

3) 按坏账计提方法分类披露

按预期信用损失一般模型计提坏账准备：

单位：元

坏账准备	第一阶段	第二阶段	第三阶段	合计
	未来 12 个月预期信用损失	整个存续期预期信用损失（未发生信用减值）	整个存续期预期信用损失（已发生信用减值）	
2023 年 1 月 1 日余额	721,733.40		32,691,305.26	33,413,038.66
2023 年 1 月 1 日余额 在本期				
本期计提			12,619.52	12,619.52

本期转回	638,056.54			638,056.54
本期核销			27,619,974.06	27,619,974.06
2023 年 12 月 31 日余额	83,676.86		5,083,950.72	5,167,627.58

各阶段划分依据和坏账准备计提比例：

本公司不存在第二阶段，第一阶段为合并范围关联方借款、公司员工借款和保证金，第三阶段为存在减值迹象的往来款。

损失准备本期变动金额重大的账面余额变动情况

适用 不适用

4) 本期计提、收回或转回的坏账准备情况

本期计提坏账准备情况：

单位：元

类别	期初余额	本期变动金额				期末余额
		计提	收回或转回	转销或核销	其他	
其他应收款	33,413,038.66	12,619.52	638,056.54	27,619,974.06		5,167,627.58
合计	33,413,038.66	12,619.52	638,056.54	27,619,974.06		5,167,627.58

5) 本期实际核销的其他应收款情况

单位：元

项目	核销金额
往来款	27,619,974.06

其中重要的其他应收款核销情况：

单位：元

单位名称	其他应收款性质	核销金额	核销原因	履行的核销程序	款项是否由关联交易产生
新乡市润洋化纤股份有限公司	往来款	27,619,974.06	破产清算程序终结	总经理办公会决议	否
合计		27,619,974.06			

6) 按欠款方归集的期末余额前五名的其他应收款情况

单位：元

单位名称	款项的性质	期末余额	账龄	占其他应收款期末余额合计数的比例	坏账准备期末余额
新疆白鹭纤维有限公司	往来款	69,000,000.00	1 年以内 3100 万元，5 年以上 3800 万元。	92.51%	
予纺大厦	往来款	3,500,000.00	5 年以上	4.69%	3,500,000.00

河南省地矿建设工程(集团)有限公司	其他	600,000.00	5年以上	0.80%	600,000.00
周传毅	其他	227,088.66	1年以内	0.30%	56,772.17
河北华林纺织原料有限公司	其他	138,977.30	5年以上	0.19%	138,977.30
合计		73,466,065.96		98.49%	4,295,749.47

3、长期股权投资

单位：元

项目	期末余额			期初余额		
	账面余额	减值准备	账面价值	账面余额	减值准备	账面价值
对子公司投资	915,000,000.00		915,000,000.00	855,000,000.00		855,000,000.00
对联营、合营企业投资	151,938,328.71		151,938,328.71	161,598,738.63		161,598,738.63
合计	1,066,938,328.71		1,066,938,328.71	1,016,598,738.63		1,016,598,738.63

(1) 对子公司投资

单位：元

被投资单位	期初余额 (账面价值)	减值准备 期初余额	本期增减变动				期末余额 (账面价值)	减值准备 期末余额
			追加投资	减少投资	计提减值准备	其他		
新疆白鹭纤维有限公司	100,000,000.00						100,000,000.00	
新乡市兴鹭水务有限公司	190,000,000.00			30,000,000.00			160,000,000.00	
新乡市白鹭能源服务有限公司	5,000,000.00						5,000,000.00	
新乡市星鹭科技有限公司	60,000,000.00						60,000,000.00	
新疆天鹭新材料科技有限公司	500,000,000.00						500,000,000.00	
新乡菌草新材料技术有限公司			90,000,000.00				90,000,000.00	
合计	855,000,000.00		90,000,000.00	30,000,000.00			915,000,000.00	

(2) 对联营、合营企业投资

单位：元

被投资单位	期初余额 (账面价值)	减值准备 期初余额	本期增减变动								期末余额 (账面价值)	减值准备 期末余额	
			追加投资	减少投资	权益法下确认的投资损益	其他综合收益调整	其他权益变动	宣告发放现金股利或利润	计提减值准备	其他			
一、合营企业													
二、联营企业													
天津孚信阳光科技有限公司	29,662,591.85				-3,143,002.67							26,519,589.18	
中纺院绿色纤维股份公司	131,936,146.78				-6,517,407.25							125,418,739.53	
小计	161,598,738.63				-9,660,409.92							151,938,328.71	
合计	161,598,738.63				-9,660,409.92							151,938,328.71	

可收回金额按公允价值减去处置费用后的净额确定

适用 不适用

可收回金额按预计未来现金流量的现值确定

适用 不适用

4、营业收入和营业成本

单位：元

项目	本期发生额		上期发生额	
	收入	成本	收入	成本
主营业务	7,105,883,785.70	6,583,794,655.85	6,803,789,224.37	6,509,074,341.66
其他业务	252,181,251.88	193,494,021.52	465,500,230.16	456,283,538.39
合计	7,358,065,037.58	6,777,288,677.37	7,269,289,454.53	6,965,357,880.05

营业收入、营业成本的分解信息：

单位：元

合同分类	分部 1		分部 2		本公司		合计	
	营业收入	营业成本	营业收入	营业成本	营业收入	营业成本	营业收入	营业成本
业务类型					7,358,065,037.58	6,777,288,677.37	7,358,065,037.58	6,777,288,677.37
其中：								
氨纶纤维					4,478,201,426.21	4,489,987,256.44	4,478,201,426.21	4,489,987,256.44
生物质纤维素长丝					2,619,681,564.90	2,086,317,976.03	2,619,681,564.90	2,086,317,976.03
其他					260,182,046.47	200,983,444.90	260,182,046.47	200,983,444.90
按经营地区分类					7,358,065,037.58	6,777,288,677.37	7,358,065,037.58	6,777,288,677.37
其中：								
国内					5,606,020,086.77	5,414,090,986.07	5,606,020,086.77	5,414,090,986.07
国外					1,752,044,950.81	1,363,197,691.30	1,752,044,950.81	1,363,197,691.30
市场或客户类型								
其中：								
合同类型								
其中：								
按商品转让的时间分类					7,358,065,037.58	6,777,288,677.37	7,358,065,037.58	6,777,288,677.37
其中：								
在某一时点确认					7,358,065,037.58	6,777,288,677.37	7,358,065,037.58	6,777,288,677.37
按合同期限分类								
其中：								
按销售渠道分类					7,358,065,037.58	6,777,288,677.37	7,358,065,037.58	6,777,288,677.37
其中：								
经销					4,518,659,820.00	4,155,079,619.82	4,518,659,820.00	4,155,079,619.82
直销					2,839,405,217.58	2,622,209,057.55	2,839,405,217.58	2,622,209,057.55
合计					7,358,065,037.58	6,777,288,677.37	7,358,065,037.58	6,777,288,677.37

其他说明

本公司主营业务为氨纶纤维和生物质纤维素长丝的生产与销售。

对于向购买方销售的商品，本公司在商品的控制权转移时，即商品运送至对方的指定地点或者交给对方指定的承运人时确认收入。由于商品交付给购买方代表了取得无条件收取合同对价的权利，款项的到期仅取决于时间流逝，故本公司在商品交付给购买方时确认一项应收款。

与本公司销售产品相关的质量保证不能单独购买，是向客户保证所销售的商品符合既定标准，因此按照《企业会计准则第 13 号——或有事项》的规定进行会计处理。

与分摊至剩余履约义务的交易价格相关的信息：

本报告期末已签订合同、但尚未履行或尚未履行完毕的履约义务所对应的收入金额为 58,513,434.60 元，其中，58,513,434.60 元预计将于 2024 年度确认收入。

5、投资收益

单位：元

项目	本期发生额	上期发生额
权益法核算的长期股权投资收益	-9,660,409.92	-7,016,986.23
处置长期股权投资产生的投资收益		7,578,626.00
处置交易性金融资产取得的投资收益	511,593.15	5,504,274.28
合计	-9,148,816.77	6,065,914.05

二十、补充资料

1、当期非经常性损益明细表

适用 不适用

单位：元

项目	金额	说明
非流动性资产处置损益	-636,480.19	固定资产处置和报废损益
计入当期损益的政府补助（与公司正常经营业务密切相关，符合国家政策规定、按照确定的标准享有、对公司损益产生持续影响的政府补助除外）	28,092,939.65	包含当期收到直接计入损益的政府补助和以前记入递延收益当期分摊到损益的政府补助
除同公司正常经营业务相关的有效套期保值业务外，非金融企业持有金融资产和金融负债产生的公允价值变动损益以及处置金融资产和金融负债产生的损益	1,062,930.29	购买银行结构性存款收益等
单独进行减值测试的应收款项减值准备转回	140,000.00	
除上述各项之外的其他营业外收入和支出	1,324,499.55	
减：所得税影响额	5,531,582.35	
合计	24,452,306.95	--

其他符合非经常性损益定义的损益项目的具体情况：

适用 不适用

公司不存在其他符合非经常性损益定义的损益项目的具体情况。

将《公开发行证券的公司信息披露解释性公告第 1 号——非经常性损益》中列举的非经常性损益项目界定为经常性损益项目的情况说明

适用 不适用

2、净资产收益率及每股收益

报告期利润	加权平均净资产收益率	每股收益	
		基本每股收益（元/股）	稀释每股收益（元/股）
归属于公司普通股股东的净利润	-0.77%	-0.0296	-0.0296
扣除非经常性损益后归属于公司普通股股东的净利润	-1.22%	-0.0467	-0.0467

3、境内外会计准则下会计数据差异

（1）同时按照国际会计准则与按中国会计准则披露的财务报告中净利润和净资产差异情况

适用 不适用

（2）同时按照境外会计准则与按中国会计准则披露的财务报告中净利润和净资产差异情况

适用 不适用

（3）境内外会计准则下会计数据差异原因说明，对已经境外审计机构审计的数据进行差异调节的，应注明该境外机构的名称

适用 不适用

（此页无正文，为新乡化纤股份有限公司2023年年度报告全文之签章页）

董事长：邵长金

新乡化纤股份有限公司

2024年3月25日