

特一药业集团股份有限公司
审计报告

大信审字[2024]第 5-00015 号

大信会计师事务所（特殊普通合伙）

WUYIGE CERTIFIED PUBLIC ACCOUNTANTS LLP.

您可使用手机“扫一扫”或进入“注册会计师行业统一监管平台（<http://acc.mof.gov.cn>）”进行验证。
此码用于证明该审计报告是否由具有执业许可的会计师事务所出具，
报告编码：京249Y259ZFT





大信会计师事务所
北京市海淀区知春路1号
学院国际大厦22层2206
邮编 100083

WUYIGE Certified Public Accountants.LLP
Room 2206 22/F,Xueyuan International Tower
No.1 Zhichun Road,Haidian Dist.
Beijing,China,100083

电话 Telephone: +86 (10) 82330558
传真 Fax: +86 (10) 82327668
网址 Internet: www.daxincpa.com.cn

审计报告

大信审字[2024]第 5-00015 号

特一药业集团股份有限公司全体股东：

一、 审计意见

我们审计了特一药业集团股份有限公司（以下简称“贵公司”）的财务报表，包括 2023 年 12 月 31 日的合并及母公司资产负债表，2023 年度的合并及母公司利润表、合并及母公司现金流量表、合并及母公司股东权益变动表，以及财务报表附注。

我们认为，后附的财务报表在所有重大方面按照企业会计准则的规定编制，公允反映了贵公司 2023 年 12 月 31 日的合并及母公司财务状况以及 2023 年度的合并及母公司经营成果和现金流量。

二、 形成审计意见的基础

我们按照中国注册会计师审计准则的规定执行了审计工作。审计报告的“注册会计师对财务报表审计的责任”部分进一步阐述了我们在这些准则下的责任。按照中国注册会计师职业道德守则，我们独立于贵公司，并履行了职业道德方面的其他责任。

我们相信，我们获取的审计证据是充分、适当的，为发表审计意见提供了基础。

三、 关键审计事项

关键审计事项是我们根据职业判断，认为对本期财务报表审计最为重要的事项。这些事项的应对以对财务报表整体进行审计并形成审计意见为背景，我们不对这些事项单独发表意见。

（一）商誉减值

1、 事项描述





大信会计师事务所
北京市海淀区知春路1号
学院国际大厦22层2206
邮编 100083

WUYIGE Certified Public Accountants.LLP
Room 2206 22/F,Xueyuan International Tower
No.1 Zhichun Road,Haidian Dist.
Beijing,China,100083

电话 Telephone: +86 (10) 82330558
传真 Fax: +86 (10) 82327668
网址 Internet: www.daxin CPA.com.cn

如财务报表附注“五、（十三）商誉”所述，截至2023年12月31日商誉账面价值为529,228,239.78元，占公司期末资产总额的21.06%，系贵公司2015年度收购海南海力制药有限公司、台山市新宁制药有限公司形成。

管理层对商誉每年进行减值测试，在进行减值测试时，将资产组账面价值与其可收回金额进行比较，以确定资产组（包括商誉）是否发生减值。管理层采用现金流量折现模型对资产组的可回收金额进行预测，预测过程中适当参数的选择涉及管理层的重大判断和假设，特别是未来收入增长率、毛利率、费用率以及折现率等。

由于商誉金额较大，对合并财务报表影响重大，且商誉减值测试过程复杂，涉及到管理层重大判断和估计，因此我们将商誉的减值确定为关键审计事项。

2、审计应对

我们的审计程序包括但不限于：

（1）获取公司资产组可收回金额预测的相关资料，判断可收回金额预测的模式、销售收入增长率、毛利率、费用率以及折现率等关键参数的选择是否合理；

（2）与公司管理层聘请的外部评估机构专家等讨论商誉减值测试过程中所使用的方法、关键评估的假设、参数的选择、预测未来收入及现金流折现率等的合理性；

（3）评价由公司管理层聘请的外部评估机构的独立性、客观性、经验和资质；

（4）将相关资产组本年的实际经营成果与上一年度编制的预测进行比较，以评价管理层对资产组可收回现金流量的预测的可靠性；

（5）将预测的毛利率与以往业绩进行比较，并考虑市场趋势；

（6）对商誉减值测试过程进行复核。

（二）收入确认

1、事项描述

如财务报表附注“五、（三十四）”所述，公司2023年度主营业务收入为1,066,470,670.43元，占营业收入总额的99.93%。公司的收入主要来源于国内的销售，在客户取得相关商品控制权时确认收入的实现。





大信会计师事务所
北京市海淀区知春路1号
学院国际大厦22层2206
邮编 100083

WUYIGE Certified Public Accountants.LLP
Room 2206 22/F,Xueyuan International Tower
No.1 Zhichun Road,Haidian Dist.
Beijing,China,100083

电话 Telephone: +86 (10) 82330558
传真 Fax: +86 (10) 82327668
网址 Internet: www.daxincpa.com.cn

由于收入是公司的关键业绩指标，从而存在管理层为了达到特定目标或期望而操纵收入确认时点的固有风险，因此我们将收入确认确定为关键审计事项。

2、审计应对

我们的审计程序包括但不限于：

(1) 我们与公司管理层沟通，了解公司所处的市场环境以及公司营销策略等对公司业绩、应收款项收回的影响，评估销售业绩增长的合理性；

(2) 了解、评价管理层对客户订单审批至销售收入、应收账款确认和收款流程内部控制的设计合理性，并测试控制执行的有效性；

(3) 对销售收入执行实质性分析程序，包括对报告期内不同月份间收入波动分析和毛利率分析以及与上年度的对比分析等；

(4) 检查与销售收入确认相关的支持性文件，包括销售合同或订单、出库单、提货单等；

(5) 检查资产负债表日前后收入确认的支持性文件并检查期后收款、退货情况，评估销售收入是否在恰当的期间确认；

(6) 选取销售额样本结合应收账款函证执行函证程序。

四、其他信息

贵公司管理层（以下简称管理层）对其他信息负责。其他信息包括贵公司 2023 年年度报告中涵盖的信息，但不包括财务报表和我们的审计报告。

我们对财务报表发表的审计意见并不涵盖其他信息，我们也不对其他信息发表任何形式的鉴证结论。

结合我们对财务报表的审计，我们的责任是阅读其他信息，在此过程中，考虑其他信息是否与财务报表或我们在审计过程中了解到的情况存在重大不一致或者似乎存在重大错报。

基于我们已执行的工作，如果我们确定其他信息存在重大错报，我们应当报告该事实。在这方面，我们无任何事项需要报告。

五、管理层和治理层对财务报表的责任





大信会计师事务所
北京市海淀区知春路1号
学院国际大厦22层2206
邮编 100083

WUYIGE Certified Public Accountants, LLP
Room 2206 22/F, Xueyuan International Tower
No.1 Zhichun Road, Haidian Dist.
Beijing, China, 100083

电话 Telephone: +86 (10) 82330558
传真 Fax: +86 (10) 82327668
网址 Internet: www.daxincpa.com.cn

管理层负责按照企业会计准则的规定编制财务报表，使其实现公允反映，并设计、执行和维护必要的内部控制，以使财务报表不存在由于舞弊或错误导致的重大错报。

在编制财务报表时，管理层负责评估贵公司的持续经营能力，披露与持续经营相关的事项（如适用），并运用持续经营假设，除非管理层计划清算贵公司、终止运营或别无其他现实的选择。

治理层负责监督贵公司的财务报告过程。

六、注册会计师对财务报表审计的责任

我们的目标是对财务报表整体是否不存在由于舞弊或错误导致的重大错报获取合理保证，并出具包含审计意见的审计报告。合理保证是高水平的保证，但并不能保证按照审计准则执行的审计在某一重大错报存在时总能发现。错报可能由于舞弊或错误导致，如果合理预期错报单独或汇总起来可能影响财务报表使用者依据财务报表作出的经济决策，则通常认为错报是重大的。

在按照审计准则执行审计工作的过程中，我们运用职业判断，并保持职业怀疑。同时，我们也执行以下工作：

（一）识别和评估由于舞弊或错误导致的财务报表重大错报风险，设计和实施审计程序以应对这些风险，并获取充分、适当的审计证据，作为发表审计意见的基础。由于舞弊可能涉及串通、伪造、故意遗漏、虚假陈述或凌驾于内部控制之上，未能发现由于舞弊导致的重大错报的风险高于未能发现由于错误导致的重大错报的风险。

（二）了解与审计相关的内部控制，以设计恰当的审计程序。

（三）评价管理层选用会计政策的恰当性和作出会计估计及相关披露的合理性。

（四）对管理层使用持续经营假设的恰当性得出结论。同时，根据获取的审计证据，就可能导致对贵公司持续经营能力产生重大疑虑的事项或情况是否存在重大不确定性得出结论。如果我们得出结论认为存在重大不确定性，审计准则要求我们在审计报告中提请报表使用者注意财务报表中的相关披露；如果披露不充分，我们应当发表非无保留意见。我们的结论基于截至审计报告日可获得的信息。然而，未来的事项或情况可能导致贵公司不能持续经营。





大信会计师事务所
北京市海淀区知春路1号
学院国际大厦22层2206
邮编 100083

WUYIGE Certified Public Accountants.LLP
Room 2206 22/F,Xueyuan International Tower
No.1 Zhichun Road,Haidian Dist.
Beijing,China,100083

电话 Telephone: +86 (10) 82330558
传真 Fax: +86 (10) 82327668
网址 Internet: www.daxin CPA.com.cn

(五) 评价财务报表的总体列报、结构和内容，并评价财务报表是否公允反映相关交易和事项。

(六) 就贵公司中实体或业务活动的财务信息获取充分、恰当的审计证据，以对财务报表发表审计意见。我们负责指导、监督和执行集团审计，并对审计意见承担全部责任。

我们与治理层就计划的审计范围、时间安排和重大审计发现等事项进行沟通，包括沟通我们在审计中识别出的值得关注的内部控制缺陷。

我们还就遵守与独立性相关的职业道德要求向治理层提供声明，并与治理层沟通可能被合理认为影响我们独立性的所有关系和其他事项，以及相关的防范措施（如适用）。

从与治理层沟通过的事项中，我们确定哪些事项对本期财务报表审计最为重要，因而构成关键审计事项。我们在审计报告中描述这些事项，除非法律法规禁止公开披露这些事项，或在极少数情形下，如果合理预期在审计报告中沟通某事项造成的负面后果超过在公众利益方面产生的益处，我们确定不应在审计报告中沟通该事项。

大信会计师事务所(特殊普通合伙)



中国 · 北京

中国注册会计师：
(项目合伙人)



中国注册会计师：



二〇二四年三月七日





合并资产负债表

编制单位：特一药业集团股份有限公司

单位：人民币元

项 目	附注	2023年12月31日	2022年12月31日
流动资产：			
货币资金	五、（一）	647,247,165.22	739,660,362.06
交易性金融资产			
衍生金融资产			
应收票据	五、（二）	58,196,330.16	39,551,664.04
应收账款	五、（三）	97,807,658.06	93,469,879.31
应收款项融资			
预付款项	五、（四）	14,395,732.09	27,836,662.42
其他应收款	五、（五）	13,917,723.43	16,873,552.00
其中：应收利息		1,457,366.89	2,853,424.66
应收股利			
存货	五、（六）	271,831,790.86	208,227,117.75
合同资产			
持有待售资产			
一年内到期的非流动资产			
其他流动资产	五、（七）	1,756,548.56	3,247,938.28
流动资产合计		1,105,152,948.38	1,128,867,175.86
非流动资产：			
债权投资			
其他债权投资			
长期应收款			
长期股权投资			
其他权益工具投资			
其他非流动金融资产	五、（八）	13,500,000.00	13,500,000.00
投资性房地产	五、（九）	9,628,004.45	10,114,136.97
固定资产	五、（十）	524,538,600.29	367,137,229.61
在建工程	五、（十一）	131,948,536.59	280,876,716.98
生产性生物资产			
油气资产			
使用权资产			
无形资产	五、（十二）	151,242,880.00	153,871,349.34
开发支出	六、（二）	13,394,918.31	11,353,674.16
商誉	五、（十三）	529,228,239.78	542,395,075.28
长期待摊费用	五、（十四）	52,500.17	122,500.13
递延所得税资产	五、（十五）	18,402,180.09	18,810,727.12
其他非流动资产	五、（十六）	15,547,866.75	18,556,069.48
非流动资产合计		1,407,483,726.43	1,416,737,479.07
资产总计		2,512,636,674.81	2,545,604,654.93

公司负责人：

主管会计工作负责人：

会计机构负责人：







合并资产负债表（续）

编制单位：特一药业集团股份有限公司

单位：人民币元

项 目	附注	2023年12月31日	2022年12月31日
流动负债：			
短期借款	五、（十八）	306,000,000.00	633,680,000.00
交易性金融负债			
衍生金融负债			
应付票据	五、（十九）	41,151,082.88	13,199,000.00
应付账款	五、（二十）	41,851,740.93	63,093,480.13
预收款项			
合同负债	五、（二十一）	24,255,580.53	130,686,604.73
应付职工薪酬	五、（二十二）	12,039,121.83	12,012,458.26
应交税费	五、（二十三）	32,163,262.02	23,124,133.47
其他应付款	五、（二十四）	5,155,810.77	2,878,412.57
其中：应付利息			272,048.95
应付股利			
持有待售负债			
一年内到期的非流动负债	五、（二十五）		213,500,319.54
其他流动负债	五、（二十六）	3,148,801.36	17,071,677.26
流动负债合计		465,765,400.32	1,109,246,085.96
非流动负债：			
长期借款			
应付债券			
其中：优先股			
永续债			
租赁负债			
长期应付款			
长期应付职工薪酬			
预计负债			
递延收益	五、（二十七）	20,769,447.10	18,510,562.59
递延所得税负债	五、（十五）	15,419,916.87	14,708,566.83
其他非流动负债			
非流动负债合计		36,189,363.97	33,219,129.42
负债合计		501,954,764.29	1,142,465,215.38
股东权益：			
股本	五、（二十八）	364,687,170.00	229,177,293.00
其他权益工具	五、（二十九）		38,584,778.21
其中：优先股			
永续债			
资本公积	五、（三十）	982,004,172.57	575,915,220.47
减：库存股			
其他综合收益			
专项储备	五、（三十一）	6,312,762.18	5,948,743.87
盈余公积	五、（三十二）	140,177,741.96	114,588,646.50
未分配利润	五、（三十三）	517,500,063.81	438,924,757.50
归属于母公司股东权益合计		2,010,681,910.52	1,403,139,439.55
少数股东权益			
股东权益合计		2,010,681,910.52	1,403,139,439.55
负债和股东权益总计		2,512,636,674.81	2,545,604,654.93

公司负责人：

主管会计工作负责人：




会计机构负责人：








母公司资产负债表

编制单位：特一药业集团股份有限公司

单位：人民币元

项 目	附注	2023年12月31日	2022年12月31日
流动资产：			
货币资金		251,392,817.53	209,043,184.76
交易性金融资产			
衍生金融资产			
应收票据		296,545,193.67	352,553,249.50
应收账款	十七、（一）	53,847,510.75	54,949,780.96
应收款项融资			
预付款项		37,342,274.69	26,609,525.48
其他应收款	十七、（二）	12,649,004.52	13,853,467.96
其中：应收利息		445,257.30	
应收股利			
存货		189,288,628.25	149,271,597.12
合同资产			
持有待售资产			
一年内到期的非流动资产			
其他流动资产		52.39	7,288.80
流动资产合计		841,065,481.80	806,288,094.58
非流动资产：			
债权投资			
其他债权投资			
长期应收款			
长期股权投资	十七、（三）	1,096,005,621.93	1,075,090,338.62
其他权益工具投资			
其他非流动金融资产			
投资性房地产		104,267,260.13	107,602,881.41
固定资产		195,977,352.51	185,741,038.04
在建工程		98,577,795.04	102,952,318.09
生产性生物资产			
油气资产			
使用权资产			
无形资产		81,652,900.50	82,183,409.12
开发支出		13,394,918.31	11,353,674.16
商誉			
长期待摊费用			
递延所得税资产		2,122,878.24	1,894,276.97
其他非流动资产		12,693,720.65	6,561,741.86
非流动资产合计		1,604,692,447.31	1,573,379,678.27
资产总计		2,445,757,929.11	2,379,667,772.85

公司负责人：

主管会计工作负责人：

会计机构负责人：





母公司资产负债表（续）

编制单位：特一药业集团股份有限公司

单位：人民币元

项 目	附注	2023年12月31日	2022年12月31日
流动负债：			
短期借款		256,000,000.00	319,000,000.00
交易性金融负债			
衍生金融负债			
应付票据		74,551,082.88	318,079,000.00
应付账款		27,530,872.87	41,634,336.02
预收款项			
合同负债		224,677.72	878,854.29
应付职工薪酬		4,233,728.06	4,549,407.34
应交税费		26,138,983.54	10,666,502.38
其他应付款		1,439,515.71	23,689,258.67
其中：应付利息			272,048.95
应付股利			
持有待售负债			
一年内到期的非流动负债			213,500,319.54
其他流动负债		25,508.89	100,224.94
流动负债合计		390,144,369.67	932,097,903.18
非流动负债：			
长期借款			
应付债券			
其中：优先股			
永续债			
租赁负债			
长期应付款			
长期应付职工薪酬			
预计负债			
递延收益		6,041,837.75	7,126,593.94
递延所得税负债		10,722,159.48	9,678,610.71
其他非流动负债			
非流动负债合计		16,763,997.23	16,805,204.65
负债合计		406,908,366.90	948,903,107.83
股东权益：			
股本		364,687,170.00	229,177,293.00
其他权益工具			38,584,778.21
其中：优先股			
永续债			
资本公积		977,711,265.03	573,431,033.39
减：库存股			
其他综合收益			
专项储备			
盈余公积		140,177,741.96	114,588,646.50
未分配利润		556,273,385.22	474,982,913.92
股东权益合计		2,038,849,562.21	1,430,764,665.02
负债和股东权益总计		2,445,757,929.11	2,379,667,772.85

公司负责人：

主管会计工作负责人：

会计机构负责人：





合并利润表

编制单位：特一药业集团股份有限公司

2023年度

单位：人民币元



项 目	附注	本期发生额	上期发生额
一、营业收入	五、(三十四)	1,067,212,110.88	886,570,938.60
减：营业成本	五、(三十四)	467,988,066.72	451,832,791.31
税金及附加	五、(三十五)	12,280,710.81	9,867,123.48
销售费用	五、(三十六)	174,358,859.57	117,398,555.88
管理费用	五、(三十七)	66,314,371.02	58,985,135.08
研发费用	五、(三十八)	43,064,055.60	38,009,796.53
财务费用	五、(三十九)	4,824,964.86	21,387,635.29
其中：利息费用		16,364,684.58	29,133,438.81
利息收入		11,981,511.89	8,214,094.05
加：其他收益	五、(四十)	7,604,888.66	8,546,446.10
投资收益(损失以“-”号填列)	五、(四十一)	360,805.72	339,464.55
其中：对联营企业和合营企业的投资收益			
以摊余成本计量的金融资产终止确认收益			
净敞口套期收益(损失以“-”号填列)			
公允价值变动收益(损失以“-”号填列)			
信用减值损失(损失以“-”号填列)	五、(四十二)	-35,011.73	-1,468,588.24
资产减值损失(损失以“-”号填列)	五、(四十三)	-13,162,491.94	
资产处置收益(损失以“-”号填列)	五、(四十四)	122,084.64	40,798.34
二、营业利润(亏损以“-”号填列)		293,271,357.65	196,548,021.78
加：营业外收入	五、(四十五)	106,802.12	74,132.21
减：营业外支出	五、(四十六)	384,245.99	297,401.78
三、利润总额(亏损总额以“-”号填列)		292,993,913.78	196,324,752.21
减：所得税费用	五、(四十七)	39,818,124.16	18,120,647.93
四、净利润(净亏损以“-”号填列)		253,175,789.62	178,204,104.28
(一)按经营持续性分类：			
1.持续经营净利润(净亏损以“-”号填列)		253,175,789.62	178,204,104.28
2.终止经营净利润(净亏损以“-”号填列)			
(二)按所有权归属分类：			
1.归属于母公司股东的净利润(净亏损以“-”号填列)		253,175,789.62	178,204,104.28
2.少数股东损益(净亏损以“-”号填列)			
五、其他综合收益的税后净额			
(一)归属母公司股东的其他综合收益的税后净额			
1.不能重分类进损益的其他综合收益			
(1)重新计量设定受益计划变动额			
(2)权益法下不能转损益的其他综合收益			
(3)其他权益工具投资公允价值变动			
(4)企业自身信用风险公允价值变动			
2.将重分类进损益的其他综合收益			
(1)权益法下可转损益的其他综合收益			
(2)其他债权投资公允价值变动			
(3)金融资产重分类计入其他综合收益的金额			
(4)其他债权投资信用减值准备			
(5)现金流量套期储备(现金流量套期损益的有效部分)			
(6)外币财务报表折算差额			
(7)其他			
(二)归属于少数股东的其他综合收益的税后净额			
六、综合收益总额		253,175,789.62	178,204,104.28
(一)归属于母公司股东的综合收益总额		253,175,789.62	178,204,104.28
(二)归属于少数股东的综合收益总额			
七、每股收益			
(一)基本每股收益		0.77	0.57
(二)稀释每股收益		0.77	0.57


公司负责人：

主管会计工作负责人：

会计机构负责人：










母公司利润表



编制单位：特一药业集团股份有限公司

2023年度



单位：人民币元

项 目	附注	本期发生额	上期发生额
一、营业收入	十七、（四）	748,592,305.08	577,497,165.52
减：营业成本	十七、（四）	329,997,288.22	298,965,772.73
税金及附加		7,783,315.10	6,342,936.73
销售费用		86,198,102.37	54,974,044.92
管理费用		39,048,979.54	34,441,631.06
研发费用		28,019,921.14	27,055,462.73
财务费用		7,082,419.51	20,335,645.93
其中：利息费用		13,812,414.12	23,350,509.26
利息收入		6,978,163.84	3,286,704.44
加：其他收益		4,507,541.26	6,806,205.14
投资收益（损失以“-”号填列）	十七、（五）	35,225,764.62	35,339,464.55
其中：对联营企业和合营企业的投资收益			
以摊余成本计量的金融资产终止确认收益			
净敞口套期收益（损失以“-”号填列）			
公允价值变动收益（损失以“-”号填列）			
信用减值损失（损失以“-”号填列）		-541,275.85	-1,370,184.78
资产减值损失（损失以“-”号填列）			
资产处置收益（损失以“-”号填列）		780.77	24,772.13
二、营业利润（亏损以“-”号填列）		289,655,090.00	176,181,928.46
加：营业外收入		183.48	20,865.47
减：营业外支出		162,077.70	10,000.30
三、利润总额（亏损总额以“-”号填列）		289,493,195.78	176,192,793.63
减：所得税费用		33,602,241.17	11,265,328.38
四、净利润（净亏损以“-”号填列）		255,890,954.61	164,927,465.25
（一）持续经营净利润（净亏损以“-”号填列）		255,890,954.61	164,927,465.25
（二）终止经营净利润（净亏损以“-”号填列）			
五、其他综合收益的税后净额			
（一）不能重分类进损益的其他综合收益			
1. 重新计量设定受益计划变动额			
2. 权益法下不能转损益的其他综合收益			
3. 其他权益工具投资公允价值变动			
4. 企业自身信用风险公允价值变动			
（二）将重分类进损益的其他综合收益			
1. 权益法下可转损益的其他综合收益			
2. 其他债权投资公允价值变动			
3. 金融资产重分类计入其他综合收益的金额			
4. 其他债权投资信用减值准备			
5. 现金流量套期储备（现金流量套期损益的有效部分）			
6. 外币财务报表折算差额			
7. 其他			
六、综合收益总额		255,890,954.61	164,927,465.25



公司负责人：

主管会计工作负责人：

会计机构负责人：





合并现金流量表

编制单位：特一药业集团股份有限公司

2023年度



单位：人民币元

项 目	附注	本期发生额	上期发生额
一、经营活动产生的现金流量：			
销售商品、提供劳务收到的现金		925,015,507.01	950,218,481.79
收到的税费返还			
收到其他与经营活动有关的现金	五、（四十八）	21,308,959.29	21,742,152.92
经营活动现金流入小计		946,324,466.30	971,960,634.71
购买商品、接受劳务支付的现金		350,816,410.34	298,893,137.92
支付给职工以及为职工支付的现金		108,419,619.90	89,883,447.82
支付的各项税费		101,917,010.94	67,495,307.53
支付其他与经营活动有关的现金	五、（四十八）	186,613,719.71	144,030,581.18
经营活动现金流出小计		747,766,760.89	600,302,474.45
经营活动产生的现金流量净额		198,557,705.41	371,658,160.26
二、投资活动产生的现金流量：			
收回投资收到的现金			
取得投资收益收到的现金		360,805.72	339,464.55
处置固定资产、无形资产和其他长期资产收回的现金净额		155,140.00	93,750.00
处置子公司及其他营业单位收到的现金净额			
收到其他与投资活动有关的现金	五、（四十八）	73,000,000.00	40,000,000.00
投资活动现金流入小计		73,515,945.72	40,433,214.55
购建固定资产、无形资产和其他长期资产支付的现金		86,046,533.57	90,264,375.82
投资支付的现金			13,500,000.00
取得子公司及其他营业单位支付的现金净额			
支付其他与投资活动有关的现金	五、（四十八）	73,000,000.00	40,000,000.00
投资活动现金流出小计		159,046,533.57	143,764,375.82
投资活动产生的现金流量净额		-85,530,587.85	-103,331,161.27
三、筹资活动产生的现金流量：			
吸收投资收到的现金		282,833,320.89	
其中：子公司吸收少数股东投资收到的现金			
取得借款收到的现金		626,627,105.87	763,446,317.90
收到其他与筹资活动有关的现金	五、（四十八）	200,000,000.00	
筹资活动现金流入小计		1,109,460,426.76	763,446,317.90
偿还债务支付的现金		965,884,014.18	517,000,000.00
分配股利、利润或偿付利息支付的现金		149,018,262.85	147,616,885.99
其中：子公司支付给少数股东的股利、利润			
支付其他与筹资活动有关的现金	五、（四十八）	100,000,000.00	200,000,000.00
筹资活动现金流出小计		1,214,902,277.03	864,616,885.99
筹资活动产生的现金流量净额		-105,441,850.27	-101,170,568.09
四、汇率变动对现金及现金等价物的影响			
五、现金及现金等价物净增加额		7,585,267.29	167,156,430.90
加：期初现金及现金等价物余额		539,230,384.33	372,073,953.43
六、期末现金及现金等价物余额		546,815,651.62	539,230,384.33



公司负责人：




主管会计工作负责人：

会计机构负责人：





母公司现金流量表

编制单位：特一药业集团股份有限公司

2023年度

单位：人民币元

项 目	附注	本期发生额	上期发生额
一、经营活动产生的现金流量：			
销售商品、提供劳务收到的现金		644,972,141.63	471,549,905.55
收到的税费返还			
收到其他与经营活动有关的现金		7,950,940.02	9,449,838.92
经营活动现金流入小计		652,923,081.65	480,999,744.47
购买商品、接受劳务支付的现金		571,664,998.14	413,640,240.45
支付给职工以及为职工支付的现金		54,869,019.10	43,283,762.60
支付的各项税费		68,631,493.70	47,271,047.55
支付其他与经营活动有关的现金		111,003,329.56	89,005,708.97
经营活动现金流出小计		806,168,840.50	593,200,759.57
经营活动产生的现金流量净额		-153,245,758.85	-112,201,015.10
二、投资活动产生的现金流量：			
收回投资收到的现金			
取得投资收益收到的现金		225,764.62	339,464.55
处置固定资产、无形资产和其他长期资产收回的现金净额		1,200.00	63,750.00
处置子公司及其他营业单位收到的现金净额			
收到其他与投资活动有关的现金		198,000,000.00	178,200,000.00
投资活动现金流入小计		198,226,964.62	178,603,214.55
购建固定资产、无形资产和其他长期资产支付的现金		65,351,774.24	54,241,710.27
投资支付的现金		20,000,000.00	42,494,100.00
取得子公司及其他营业单位支付的现金净额			
支付其他与投资活动有关的现金		153,000,000.00	80,000,000.00
投资活动现金流出小计		238,351,774.24	176,735,810.27
投资活动产生的现金流量净额		-40,124,809.62	1,867,404.28
三、筹资活动产生的现金流量：			
吸收投资收到的现金		282,833,320.89	
取得借款收到的现金		329,100,902.08	405,176,594.68
收到其他与筹资活动有关的现金		122,000,000.00	365,000,000.00
筹资活动现金流入小计		733,934,222.97	770,176,594.68
偿还债务支付的现金		7,204,014.18	101,000,000.00
分配股利、利润或偿付利息支付的现金		149,011,387.85	147,232,469.33
支付其他与筹资活动有关的现金		342,000,000.00	426,000,000.00
筹资活动现金流出小计		498,215,402.03	674,232,469.33
筹资活动产生的现金流量净额		235,718,820.94	95,944,125.35
四、汇率变动对现金及现金等价物的影响			
五、现金及现金等价物净增加额			
加：期初现金及现金等价物余额		208,639,934.29	223,029,419.76
六、期末现金及现金等价物余额			
		250,988,186.76	208,639,934.29

公司负责人：

主管会计工作负责人：

会计机构负责人：





合并股东权益变动表

2023年度

单位：人民币元

	本期										少数股东权益	股东权益合计
	归属于母公司股东权益											
	股本	优先股	其他权益工具 永续债	其他	资本公积	减：库存股	其他综合收益	专项储备	盈余公积	未分配利润		
一、上年期末余额	229,177,293.00		38,584,778.21	38,584,778.21	575,915,220.47			5,948,713.87	114,588,646.50	438,924,757.50	1,403,139,439.55	1,403,139,439.55
加：会计政策变更												
前期差错更正												
其他												
二、本年期初余额	229,177,293.00		38,584,778.21	38,584,778.21	575,915,220.47			5,948,713.87	114,588,646.50	438,924,757.50	1,403,139,439.55	1,403,139,439.55
三、本期增减变动金额（减少以“-”号填列）	135,569,877.00		-38,584,778.21	-38,584,778.21	406,088,952.10		364,018.31		25,589,095.46	78,575,306.31	607,542,470.97	607,542,470.97
（一）综合收益总额	43,810,562.00		-38,584,778.21	-38,584,778.21	497,788,267.10						253,175,789.62	253,175,789.62
1. 股东投入和减少资本	21,540,334.00				261,682,195.39						283,222,529.39	283,222,529.39
2. 其他权益工具持有者投入资本	22,270,228.00				233,265,943.60						216,951,393.39	216,951,393.39
3. 股份支付计入所有者权益的金额					2,840,128.11						2,840,128.11	2,840,128.11
4. 其他												
（二）利润分配												
1. 提取盈余公积									25,589,095.46	-174,600,483.31	-149,011,387.85	-149,011,387.85
2. 对股东的分配									25,589,095.46	-25,589,095.46		
3. 其他										-149,011,387.85	-149,011,387.85	-149,011,387.85
（三）所有者权益内部结转	91,699,315.00				-91,699,315.00							
1. 资本公积转增股本	91,699,315.00				-91,699,315.00							
2. 盈余公积转增股本												
3. 盈余公积弥补亏损												
4. 设定受益计划变动额结转留存收益												
5. 其他综合收益结转留存收益												
6. 其他												
（四）专项储备							364,018.31				364,018.31	364,018.31
1. 本期提取							416,734.34				416,734.34	416,734.34
2. 本期使用							52,716.03				52,716.03	52,716.03
（六）其他												
四、本期末余额	364,687,170.00				982,004,172.57		6,312,762.18	6,312,762.18	140,177,741.96	517,500,063.81	2,010,681,910.52	2,010,681,910.52

公司负责人：




主管会计工作负责人：



会计机构负责人：







合并股东权益变动表

2023年度

单位：人民币元

	上期												少数股东权益	股东权益合计
	归属于母公司股东权益													
	股本	优先股	永续债	其他权益工具	资本公积	减：库存股	其他综合收益	专项储备	盈余公积	未分配利润	小计			
一、上年期末余额	221,613,927.00			51,139,357.04	460,912,508.37				5,589,951.56	110,821,963.50	408,562,407.62	1,261,690,115.09		1,261,690,115.09
如：会计政策变更														
前期差错更正														
其他														
二、本年期初余额	221,613,927.00			51,139,357.04	460,912,508.37				5,589,951.56	110,821,963.50	408,562,407.62	1,261,690,115.09		1,261,690,115.09
三、本期增减变动金额（减少以“-”号填列）	7,533,366.00			-15,374,378.83	115,002,712.10				358,792.31	3,766,683.00	30,362,319.88	141,419,324.46		141,419,324.46
（一）综合收益总额														
（二）股东投入和减少资本	7,533,366.00			-15,374,378.83	115,002,712.10						178,204,104.28	178,204,104.28		178,204,104.28
1. 股东投入的普通股	1,021,400.00				15,800,184.81							16,821,384.81		16,821,384.81
2. 其他权益工具持有者投入资本	6,511,966.00			-15,374,378.83	96,118,972.61							87,056,359.78		87,056,359.78
3. 股份支付计入所有者权益的金额					3,083,554.68							3,083,554.68		3,083,554.68
4. 其他														
（三）利润分配										3,766,683.00	-147,841,751.10	-144,075,071.10		-144,075,071.10
1. 提取盈余公积										3,766,683.00	-3,766,083.00			
2. 对股东的分配											-144,075,071.10	-144,075,071.10		-144,075,071.10
3. 其他														
（四）股本权益内部结转														
1. 资本公积转增股本														
2. 盈余公积转增股本														
3. 盈余公积弥补亏损														
4. 设定受益计划变动额结转留存收益														
5. 其他综合收益结转留存收益														
6. 其他														
（五）专项储备									358,792.31			358,792.31		358,792.31
1. 本期提取									148,139.50			148,139.50		148,139.50
2. 本期使用									89,347.19			89,347.19		89,347.19
（六）其他														
四、本期末余额	229,177,293.00			38,844,778.21	575,915,220.47				5,948,743.87	114,588,646.50	438,924,757.50	1,403,139,439.55		1,403,139,439.55

公司负责人：

主管会计工作负责人：

会计机构负责人：





母公司股东权益变动表

单位：人民币元

2023年度

项	股本		其他权益工具			资本公积	减：库存股	其他综合收益	专项储备	盈余公积	未分配利润	股东权益合计
	优先股	永续债	其他									
			永续债	其他								
一、上年期末余额	229,177,293.00		38,584,778.21		573,431,033.39					114,588,646.50	474,982,913.92	1,430,764,665.02
加：会计政策变更												
前期差错更正												
其他												
二、本年期初余额	229,177,293.00		38,584,778.21		573,431,033.39					114,588,646.50	474,982,913.92	1,430,764,665.02
三、本期增减变动金额（减少以“-”号填列）	135,509,877.00		-38,584,778.21		404,280,231.64					25,589,095.46	81,290,471.30	608,084,897.19
（一）综合收益总额											255,890,954.61	255,890,954.61
（二）股东投入和减少资本	43,810,562.00		-38,584,778.21		495,979,546.64							501,205,330.43
1. 股东投入的普通股	21,540,334.00				260,656,507.73							282,196,841.73
2. 其他权益工具持有者投入资本	22,270,228.00		-38,584,778.21		233,265,943.60							216,951,393.39
3. 股份支付计入所有者权益的金额					2,057,095.31							2,057,095.31
4. 其他												
（三）利润分配												
1. 提取盈余公积										25,589,095.46	-174,600,483.31	-149,011,387.85
2. 对股东的分配										25,589,095.46	-25,589,095.46	
3. 其他											-149,011,387.85	-149,011,387.85
（四）股东权益内部结转	91,699,315.00				-91,699,315.00							
1. 资本公积转增股本	91,699,315.00				-91,699,315.00							
2. 盈余公积转增股本												
3. 盈余公积弥补亏损												
4. 设定受益计划变动额结转留存收益												
5. 其他综合收益结转留存收益												
6. 其他												
（五）专项储备												
1. 本期提取												
2. 本期使用												
（六）其他												
四、本期末余额	364,687,170.00				977,711,265.03					140,177,741.96	556,273,385.22	2,038,849,562.21

公司负责人：

主管会计工作负责人：

会计机构负责人：





母公司股东权益变动表

2023年度

单位：人民币元

项	股本		其他权益工具		资本公积	减：库存股	其他综合收益	专项储备	盈余公积	未分配利润	股东权益合计
	优先股	永续债	其他	其他							
一、上年期末余额	221,643,927.00		54,159,357.04		460,912,508.37				110,821,963.50	457,897,203.07	1,305,434,958.98
加：会计政策变更											
前期差错更正											
其他											
二、本年期初余额	221,643,927.00		54,159,357.04		460,912,508.37				110,821,963.50	457,897,203.07	1,305,434,958.98
三、本期增减变动金额（减少以“-”号填列）	7,533,366.00		-15,574,578.83		112,518,525.02				3,766,883.00	17,085,710.85	125,329,706.04
（一）综合收益总额										164,927,465.25	164,927,465.25
（二）股东投入和减少资本	7,533,366.00		-15,574,578.83		112,518,525.02						104,477,312.19
1. 股东投入的普通股	1,021,400.00				14,312,460.81						15,333,860.81
2. 其他权益工具持有者投入资本	6,511,966.00		-15,574,578.83		96,118,972.61						87,056,359.78
3. 股份支付计入所有者权益的金额					2,087,091.60						2,087,091.60
4. 其他											
（三）利润分配									3,766,883.00	-147,841,754.40	-144,075,071.40
1. 提取盈余公积									3,766,883.00	-3,766,883.00	
2. 对股东的分配										-144,075,071.40	-144,075,071.40
3. 其他											
（四）股东权益内部结转											
1. 资本公积转增股本											
2. 盈余公积转增股本											
3. 盈余公积弥补亏损											
4. 设定受益计划变动额结转留存收益											
5. 其他综合收益结转留存收益											
6. 其他											
（五）专项储备											
1. 本期提取											
2. 本期使用											
（六）其他											
四、本期末余额	229,177,293.00		38,584,778.21		573,431,033.39				114,588,846.50	474,982,913.92	1,430,764,665.02

公司负责人：

主管会计工作负责人：

会计机构负责人：



特一药业集团股份有限公司 财务报表附注

(除特别注明外, 本附注金额单位均为人民币元)

一、企业的基本情况

(一) 企业注册地和总部地址

特一药业集团股份有限公司(以下简称“本公司”或“公司”), 原名广东台城制药股份有限公司, 前身为台山市台城制药有限公司, 成立于2002年5月23日。经历数次增资后, 根据2009年5月30日广东台城制药有限公司的股东会决议以及2009年5月31日公司各股东签订的发起人协议, 广东台城制药有限公司整体变更为股份有限公司, 整体变更后公司申请登记的注册资本为人民币69,000,000.00元。经2014年7月10日中国证券监督管理委员会《关于核准广东台城制药股份有限公司首次公开发行股票批复》(证监许可[2014]691号)核准, 2014年7月31日在深圳证券交易所上市。

根据2023年8月30日中国证券监督管理委员会“证监许可[2023]1987号”文《关于同意特一药业集团股份有限公司向特定对象发行股票注册的批复》, 公司于向9家特定投资者发行人民币普通股20,146,514股, 面值为每股1元。上述注册资本经大信会计师事务所(特殊普通合伙)大信验字[2023]第5-10008号验资报告验证。截至2023年12月31日止, 本公司累计发行股本总数36,468.717万股。公司工商登记注册资本为32,094.7604万元人民币。

公司注册地、总部地址: 台山市台城长兴路9、11号; 统一社会信用代码: 91440700738598678Q; 法定代表人: 许丹青。

(二) 企业实际从事的主要经营活动

公司所属行业为医药制造业, 主要从事中成药、化学制剂药品、化学原料药的研发、生产和销售。公司的主要产品包括止咳宝片、罗红霉素胶囊、阿莫西林胶囊、血塞通分散片、铝碳酸镁咀嚼片、皮肤病血毒丸、金匱肾气片等。

(三) 财务报告的批准报出者和财务报告批准报出日

本财务报表业经公司董事会于2024年3月7日批准报出。

二、财务报表的编制基础

(一) 编制基础

本公司财务报表以持续经营为基础，根据实际发生的交易和事项，按照财政部颁布的《企业会计准则-基本准则》和具体会计准则等规定（以下称企业会计准则），并基于制定的重要会计政策和会计估计进行编制。

（二）持续经营

本公司对自 2023 年 12 月 31 日起 12 个月的持续经营能力进行了评价，未发现对持续经营能力产生重大疑虑的事项和情况。因此，本财务报表系在持续经营假设的基础上编制。

三、重要会计政策和会计估计

（一）遵循企业会计准则的声明

本公司编制的财务报表符合《企业会计准则》的要求，真实、完整地反映了本公司 2023 年 12 月 31 日的财务状况、2023 年度的经营成果和现金流量等相关信息。

（二）会计期间

本公司会计年度为公历年度，即每年 1 月 1 日起至 12 月 31 日止。

（三）营业周期

本公司以一年 12 个月作为正常营业周期，并以营业周期作为资产和负债的流动性划分标准。

（四）记账本位币

本公司以人民币为记账本位币。

（五）重要性标准确定的方法和选择依据

项 目	重要性标准
重要的在建工程项目	投资预算金额较大，或当期发生额占在建工程本期发生总额 10%以上
账龄超过 1 年以上的重要应付账款及其他应付款	占应付账款或其他应付款余额 10%以上

（六）企业合并

1. 同一控制下的企业合并

同一控制下企业合并形成的长期股权投资合并方以支付现金、转让非现金资产或承担债务方式作为合并对价的，在合并日按照被合并方所有者权益在最终控制方合并财务报表中的账面价值的份额作为长期股权投资的初始投资成本。合并方以发行权益性工具作为合并对价的，按发行股份的面值总额作为股本。长期股权投资的初始投资成本与合并对价账面价值（或发行股份面值总额）的差额，应当调整资本公积；资本公积不足冲减的，调整留存收益。

2. 非同一控制下的企业合并

对于非同一控制下的企业合并，合并成本为购买方在购买日为取得对被购买方的控制权而付出的资产、发生或承担的负债以及发行的权益性证券的公允价值之和。非同一控制下企业合并中所取得的被购买方符合确认条件的可辨认资产、负债及或有负债，在购买日以公允价值计量。购买方对合并成本大于合并中取得的被购买方可辨认净资产公允价值份额的差额，体现为商誉价值。购买方对合并成本小于合并中取得的被购买方可辨认净资产公允价值份额的，经复核后合并成本仍小于合并中取得的被购买方可辨认净资产公允价值份额的差额，计入当期营业外收入。

(七) 控制的判断标准和合并财务报表的编制方法

1. 控制的判断标准

合并财务报表的合并范围以控制作为基础予以确定。具备以下三个要素的被投资单位，认定为对其控制：拥有对被投资单位的权力、因参与被投资单位的相关活动而享有可变回报、有能力运用对被投资单位的权力影响回报金额。

2. 合并财务报表的编制方法

(1) 统一母子公司的会计政策、统一母子公司的资产负债表日及会计期间

子公司与本公司采用的会计政策或会计期间不一致的，在编制合并财务报表时，按照本公司的会计政策或会计期间对子公司财务报表进行必要的调整。

(2) 合并财务报表抵销事项

合并财务报表以母公司和子公司的财务报表为基础，已抵销了母公司与子公司、子公司相互之间发生的内部交易。子公司所有者权益中不属于本公司的份额，作为少数股东权益，在合并资产负债表中股东权益项目下以“少数股东权益”项目列示。子公司持有母公司的长期股权投资，视为母公司的库存股，作为股东权益的减项，在合并资产负债表中股东权益项目下以“减：库存股”项目列示。

(3) 合并取得子公司会计处理

对于同一控制下企业合并取得的子公司，视同该企业合并于自最终控制方开始实施控制时已经发生，从合并当期的期初起将其资产、负债、经营成果和现金流量纳入合并财务报表；对于非同一控制下企业合并取得的子公司，在编制合并财务报表时，以购买日可辨认净资产公允价值为基础对其个别财务报表进行调整。

(4) 处置子公司的会计处理

在不丧失控制权的情况下部分处置对子公司的长期股权投资，在合并财务报表中，处置价款与处置长期股权投资相对应享有子公司自购买日或合并日开始持续计算的净资产份额之间的差额，调整资本公积，资本公积不足冲减的，调整留存收益。因处置部分股权投资等原因丧失了对被投资方的控制权的，在编制合并财务报表时，对于剩余股权，按照其在丧失控制权日的公允价值进行重新计量。处置股权取得的对价与剩余股权公允价值之和，减去按原持股比例计算应享有原有子公司自购买日或合并日开始持续计算的净资产的份额之间的差额，计入丧失控制权当期的投资收益，同时冲减商誉。与原有子公司股权投资相关的其他综合收益等，在丧失控制权时转为当期投资收益。

(八) 合营安排的分类及共同经营的会计处理方法

1. 合营安排的分类

合营安排分为共同经营和合营企业。未通过单独主体达成的合营安排，划分为共同经营。单独主体，是指具有单独可辨认的财务架构的主体，包括单独的法人主体和不具备法人主体资格但法律认可的主体。通过单独主体达成的合营安排，通常划分为合营企业。相关事实和情况变化导致合营方在合营安排中享有的权利和承担的义务发生变化的，合营方对合营安排的分类进行重新评估。

2. 共同经营的会计处理

本公司为共同经营参与方，确认与共同经营中利益份额相关的下列项目，并按照相关企业会计准则的规定进行会计处理：确认单独所持有的资产或负债，以及按份额确认共同持有的资产或负债；确认出售享有的共同经营产出份额所产生的收入；按份额确认共同经营因出售产出所产生的收入；确认单独所发生的费用，以及按份额确认共同经营发生的费用。

本公司为对共同经营不享有共同控制的参与方，如果享有该共同经营相关资产且承担该共同经营相关负债，则参照共同经营参与方的规定进行会计处理；否则，按照相关企业会计准则的规定进行会计处理。

3. 合营企业的会计处理

本公司为合营企业合营方，按照《企业会计准则第2号——长期股权投资》的规定对合营企业的投资进行会计处理；本公司为非合营方，根据对该合营企业的影响程度进行会计处理。

(九) 现金及现金等价物的确定标准

本公司编制现金流量表时所确定的现金，是指库存现金以及可以随时用于支付的存款。

在编制现金流量表时所确定的现金等价物，是指持有的期限短、流动性强、易于转换为已知金额现金、价值变动风险很小的投资。

(十) 外币业务及外币财务报表折算

1. 外币业务折算

本公司发生的外币交易在初始确认时，按交易日的即期汇率（通常指中国人民银行公布的当日外汇牌价的中间价，下同）折算为记账本位币金额，但公司发生的外币兑换业务或涉及外币兑换的交易事项，按照实际采用的汇率折算为记账本位币金额。

资产负债表日，对于外币货币性项目采用资产负债表日即期汇率折算，由此产生的汇兑差额，除：①属于与购建符合资本化条件的资产相关的外币专门借款产生的汇兑差额按照借款费用资本化的原则处理；②可供出售的外币货币性项目除摊余成本之外的其他账面余额变动产生的汇兑差额计入其他综合收益之外，均计入当期损益。

编制合并财务报表涉及境外经营的，如有实质上构成对境外经营净投资的外币货币性项目，因汇率变动而产生的汇兑差额，计入其他综合收益；处置境外经营时，转入处置当期损益。

以历史成本计量的外币非货币性项目，仍采用交易发生日的即期汇率折算的记账本位币金额计量。以公允价值计量的外币非货币性项目，采用公允价值确定日的即期汇率折算，折算后的记账本位币金额与原记账本位币金额的差额，作为公允价值变动（含汇率变动）处理，计入当期损益或确认为其他综合收益。

2. 外币财务报表折算

本公司的子公司、合营企业、联营企业等，若采用与本公司不同的记账本位币，需对其外币财务报表折算后，再进行会计核算及合并财务报表的编报。资产负债表中的资产和负债项目，采用资产负债表日的即期汇率折算，所有者权益项目除“未分配利润”项目外，其他项目采用发生时的即期汇率折算。利润表中的收入和费用项目，采用交易发生日的即期汇率折算。折算产生的外币财务报表折算差额，在资产负债表中所有者权益项目其他综合收益下列示。外币现金流量应当采用现金流量发生日的即期汇率。汇率变动对现金的影响额，在现金流量表中单独列示。处置境外经营时，与该境外经营有关的外币报表折算差额，全部或按处置该境外经营的比例转入处置当期损益。

(十一) 金融工具

1. 金融工具的分类、确认和计量

(1) 金融资产

根据管理金融资产的业务模式和金融资产的合同现金流量特征，本公司将金融资产划分为以下三类：

①以摊余成本计量的金融资产。管理此类金融资产的业务模式是以收取合同现金流量为目标，且此类金融资产的合同现金流量特征与基本借贷安排相一致，即在特定日期产生的现金流量仅为对本金和以未偿付本金金额为基础的利息的支付。该类金融资产后续按照实际利率法确认利息收入。

②以公允价值计量且其变动计入其他综合收益的金融资产。管理此类金融资产的业务模式既以收取合同现金流量又以出售该金融资产为目标，且此类金融资产的合同现金流量特征与基本借贷安排相一致。该类金融资产后续按照公允价值计量，且其变动计入其他综合收益，但按照实际利率法计算的利息收入、减值损失或利得及汇兑损益计入当期损益。

③以公允价值计量且其变动计入当期损益。将持有的未划分为以摊余成本计量和以公允价值计量且其变动计入其他综合收益的金融资产，以公允价值计量，产生的利得或损失（包括利息和股利收入）计入当期损益。在初始确认时，如果能消除或减少会计错配，可以将金融资产不可撤销地指定为以公允价值计量且其变动计入当期损益的金融资产。该指定一经做出，不得撤销。

对于非交易性权益工具投资，本公司可在初始确认时将其不可撤销地指定为以公允价值计量且其变动计入其他综合收益的金融资产。该指定在单项投资的基础上作出，且相关投资从发行者的角度符合权益工具的定义。该类金融资产以公允价值进行后续计量，除获得的股利（属于投资成本收回部分的除外）计入当期损益外，其他相关利得和损失均计入其他综合收益，且后续不转入当期损益。

(2) 金融负债

金融负债于初始确认时分类为：

①以公允价值计量且其变动计入当期损益的金融负债。该类金融负债以公允价值进行后续计量，形成的利得或损失计入当期损益。

②金融资产转移不符合终止确认条件或继续涉入被转移金融资产所形成的金融负债。

③以摊余成本计量的金融负债。该类金融负债采用实际利率法以摊余成本计量。

2. 金融工具的公允价值的确认方法

存在活跃市场的金融工具，以活跃市场中的报价确定其公允价值；如不存在活跃市场，

采用估值技术确定其公允价值。在有限情况下，如果用以确定公允价值的近期信息不足，或者公允价值的可能估计金额分布范围很广，而成本代表了该范围内对公允价值的最佳估计的，该成本可代表其在该分布范围内对公允价值的恰当估计。本公司利用初始确认日后可获得的关于被投资方业绩和经营的所有信息，判断成本能否代表公允价值。

3. 金融工具的终止确认

金融资产满足下列条件之一的，予以终止确认：（1）收取金融资产现金流量的合同权利终止；（2）金融资产已转移，且符合终止确认条件。

金融负债的现时义务全部或部分得以解除的，终止确认已解除的部分。如果现有负债被同一债权人以实质上几乎完全不同条款的另一金融负债所取代，或现有负债的条款被实质性修改，终止确认现有金融负债，并同时确认新金融负债。以常规方式买卖金融资产，按交易日会计进行确认和终止确认。

（十二）预期信用损失的确定方法及会计处理方法

1. 预期信用损失的范围

本公司以预期信用损失为基础，对以摊余成本计量的金融资产（含应收款项，包括应收票据和应收账款）、应收款项融资、租赁应收款、其他应收款进行减值会计处理并确认坏账准备。

2. 预期信用损失的确定方法

预期信用损失的一般方法是指，本公司在每个资产负债表日评估相关金融工具的信用风险自初始确认后是否显著增加，将金融工具发生信用减值的过程分为三个阶段，对于不同阶段的金融工具减值采用不同的会计处理方法：（1）第一阶段，金融工具的信用风险自初始确认后未显著增加的，本公司按照该金融工具未来12个月的预期信用损失计量损失准备，并按照其账面余额（即未扣除减值准备）和实际利率计算利息收入；（2）第二阶段，金融工具的信用风险自初始确认后已显著增加但未发生信用减值的，本公司按照该金融工具整个存续期的预期信用损失计量损失准备，并按照其账面余额和实际利率计算利息收入；（3）第三阶段，初始确认后发生信用减值的，本公司按照该金融工具整个存续期的预期信用损失计量损失准备，并按照其摊余成本（账面余额减已计提减值准备）和实际利率计算利息收入。

预期信用损失的简化方法，即始终按相当于整个存续期预期信用损失的金额计量损失准备。

3. 预期信用损失的会计处理方法

为反映金融工具的信用风险自初始确认后的变化，公司在每个资产负债表日重新计量预

期信用损失，由此形成的损失准备的增加或转回金额，作为减值损失或利得计入当期损益。对于以摊余成本计量的金融资产，损失准备抵减该金融资产在资产负债表中列示的账面价值；对于以公允价值计量且其变动计入其他综合收益的债权投资，公司在其他综合收益中确认其损失准备，不抵减该金融资产的账面价值。

4. 按照单项计提坏账准备的判断标准

本公司对客户已破产、解散、财务发生重大困难等表明应收款项已无法收回的客观证据的应收款项单项认定并全额计提坏账准备。

5. 按组合评估预期信用风险和计量预期信用损失的金融工具

(1) 应收票据

项目	确定组合的依据
银行承兑汇票	按汇票承兑机构的类型，将以银行类金融机构为票据承兑人的应收票据划分具有类似信用风险特征的组合；参考历史信用损失经验，结合当前状况以及对未来经济状况的预测，通过违约风险敞口和整个存续期预期信用损失率，计算预期信用损失。
商业承兑汇票	按汇票承兑机构的类型，将除银行类金融机构之外的单位为票据承兑人的应收票据划分具有类似信用风险特征的组合；参考历史信用损失经验，结合当前状况以及对未来经济状况的预测，通过违约风险敞口和整个存续期预期信用损失率，计算预期信用损失。

(2) 应收账款

本公司除已单项计量损失的应收账款外，将应收客户款项确定不同组合的确定依据：

项目	确定组合的依据
账龄分析法组合	将具有相同或相类似账龄的应收账款划分具有类似信用风险特征的组合。参考历史信用损失经验，结合当前状况以及对未来经济状况的预测，编制应收款项账龄与整个存续期预期信用损失率对照表，计算预期信用损失。

对基于账龄确认信用风险特征组合的账龄计算方法，采用按客户应收款项发生日作为计算账龄的起点，对于存在多笔业务的客户，账龄的计算根据每笔业务对应发生的日期作为账龄发生日期分别计算账龄。

应收账款账龄与整个存续期预期信用损失率对照表

账龄	整个存续期预期信用损失率 (%)
1年以内	5.00
1—2年	10.00
2—3年	20.00
3—5年	50.00
5年以上	100.00

(3) 其他应收款

本公司依据其他应收款信用风险自初始确认后是否已经显著增加，采用相当于未来12个月内、或整个存续期的预期信用损失的金额计量减值损失。除了单项评估信用风险的其他应收款外，基于其信用风险特征，将其划分为不同组合：

项目	确定组合的依据
应收股利	本组合应收被投资单位宣告分配的利润
应收利息	本组合为应收金融机构的利息
应收其他款项	将具有相同或相类似账龄的应收其他款项划分具有类似信用风险特征的组合。参考历史信用损失经验，结合当前状况以及对未来经济状况的预测，计算预期信用损失。

对基于账龄确认信用风险特征组合的账龄计算方法，采用按应收其他款项发生日作为计算账龄的起点，对于存在多笔业务的应收其他款项账龄的计算根据每笔业务对应发生的日期作为账龄发生日期分别计算账龄。

应收其他款项账龄与预期信用损失率对照表

账龄	预期信用损失率(%)
1年以内	5.00
1—2年	10.00
2—3年	20.00
3—5年	50.00
5年以上	100.00

(十三) 存货

1. 存货的分类

存货是指本公司在日常活动中持有以备出售的产成品或商品、处在生产过程中的在产品、在生产过程或提供劳务过程中耗用的材料和物料等，主要包括原材料、在产品、产成品、委托加工物资、发出商品、低值易耗品等。

2. 发出存货的计价方法

存货发出时，采取加权平均法确定其发出的实际成本。

3. 存货的盘存制度

存货盘存制度为永续盘存制。

4. 低值易耗品和包装物的摊销方法

低值易耗品和包装物采用一次转销法摊销。

5. 存货跌价准备的确认标准和计提方法

资产负债表日，存货按照成本与可变现净值孰低计量，当期可变现净值低于成本时，提取存货跌价准备，并按单个存货项目计提存货跌价准备，但对于数量繁多、单价较低的存货，按照存货类别计提存货跌价准备，与在同一地区生产和销售的产品系列相关、具有相同或类似最终用途或目的，且难以与其他项目分开计量的存货，可以合并计提存货跌价准备。以前减记存货价值的影响因素已经消失的，存货跌价准备在原已计提的金额内转回。

在确定存货的可变现净值时，以取得的确凿证据为基础，同时考虑持有存货的目的以及资产负债表日后事项的影响。

(十四) 合同资产和合同负债

1. 合同资产

本公司将已向客户转让商品或服务而有权收取对价的权利（且该权利取决于时间流逝之外的其他因素）作为合同资产列示。合同资产的减值准备计提参照附注预期信用损失的确定方法。

2. 合同负债

本公司将已收或应收客户对价而应向客户转让商品或提供服务的义务列示为合同负债，同一合同下的合同资产和合同负债以净额列示。

(十五) 长期股权投资

1. 共同控制、重大影响的判断标准

共同控制，是指对某项安排的回报产生重大影响的活动必须经过分享控制权的参与方一致同意后才能决策，包括商品或劳务的销售和购买、金融资产的管理、资产的购买和处置、研究与开发活动以及融资活动等。重大影响，是指当持有被投资单位 20%以上至 50%的表决权资本时，具有重大影响，或虽不足 20%，但符合下列条件之一时，具有重大影响：在被投资单位的董事会或类似的权力机构中派有代表；参与被投资单位的政策制定过程；向被投资单位派出管理人员；被投资单位依赖投资公司的技术或技术资料；与被投资单位之间发生重要交易。

2. 初始投资成本确定

对于企业合并取得的长期股权投资，如为同一控制下的企业合并，应当在合并日按照被合并方所有者权益在最终控制方合并财务报表中的账面价值的份额作为长期股权投资的初始投资成本；非同一控制下的企业合并，按照购买日确定的合并成本作为长期股权投资的初始投资成本；以支付现金取得的长期股权投资，初始投资成本为实际支付的购买价款；以发行

权益性证券取得的长期股权投资，初始投资成本为发行权益性证券的公允价值；通过债务重组取得的长期股权投资，其初始投资成本按照债务重组准则有关规定确定；非货币性资产交换取得的长期股权投资，初始投资成本按照非货币性资产交换准则有关规定确定。

3. 后续计量及损益确认方法

本公司能够对被投资单位实施控制的长期股权投资采用成本法核算，对联营企业和合营企业的长期股权投资采用权益法核算。对联营企业的权益性投资，其中一部分通过风险投资机构、共同基金、信托公司或包括投连险基金在内的类似主体间接持有的，无论以上主体是否对这部分投资具有重大影响，按照《企业会计准则第22号——金融工具确认和计量》的有关规定处理，并对其余部分采用权益法核算。

(十六) 投资性房地产

本公司投资性房地产的类别，包括出租的土地使用权、出租的建筑物、持有并准备增值后转让的土地使用权。投资性房地产按照成本进行初始计量，采用成本模式进行后续计量。

本公司投资性房地产中出租的建筑物采用年限平均法计提折旧，具体核算政策与固定资产部分相同。投资性房地产中出租的土地使用权、持有并准备增值后转让的土地使用权采用直线法摊销，具体核算政策与无形资产部分相同。

(十七) 固定资产

1. 固定资产确认条件

固定资产指为生产商品、提供劳务、出租或经营管理而持有的，使用寿命超过一个会计年度的有形资产。同时满足以下条件时予以确认：与该固定资产有关的经济利益很可能流入企业；该固定资产的成本能够可靠地计量。

2. 固定资产折旧方法

本公司固定资产主要分为：房屋及建筑物、机器设备、仪器仪表、运输设备、电子及其他设备；折旧方法采用年限平均法。根据各类固定资产的性质和使用情况，确定固定资产的使用寿命和预计净残值。年度终了，对固定资产的使用寿命、预计净残值和折旧方法进行复核，如与原先估计数存在差异的，进行相应的调整。除已提足折旧仍继续使用的固定资产和单独计价入账的土地之外，所有固定资产均计提折旧。

资产类别	折旧方法	折旧年限（年）	残值率（%）	年折旧率（%）
房屋及建筑物	年限平均法	20-35	5	2.71-4.75
机器设备	年限平均法	10	5	9.5
仪器仪表	年限平均法	5	5	19

资产类别	折旧方法	折旧年限(年)	残值率(%)	年折旧率(%)
运输设备	年限平均法	4-5	5	19-23.75
电子及其他设备	年限平均法	3-5	5	19-31.67

(十八) 在建工程

本公司在建工程主要为自营方式建造和出包方式建造。在建工程结转为固定资产的标准和时点，以在建工程达到预定可使用状态为依据。预定可使用状态的判断标准，应符合下列情况之一：固定资产的实体建造（包括安装）工作已经全部完成或实质上已经全部完成；已经试生产或试运行，并且其结果表明资产能够正常运行或能够稳定地生产出合格产品，或者试运行结果表明其能够正常运转或营业；该项建造的固定资产上的支出金额很少或者几乎不再发生；所购建的固定资产已经达到设计或合同要求，或与设计或合同要求基本相符。

(十九) 借款费用

1. 借款费用资本化的确认原则

本公司发生的借款费用，可直接归属于符合资本化条件的资产的购建或者生产的，予以资本化，计入相关资产成本；其他借款费用，在发生时根据其发生额确认为费用，计入当期损益。符合资本化条件的资产，是指需要经过相当长时间的购建或者生产活动才能达到预定可使用或者可销售状态的固定资产、投资性房地产和存货等资产。

2. 资本化金额计算方法

资本化期间，是指从借款费用开始资本化时点到停止资本化时点的期间，借款费用暂停资本化的期间不包括在内。在购建或生产过程中发生非正常中断、且中断时间连续超过3个月的，应当暂停借款费用的资本化。

借入专门借款，按照专门借款当期实际发生的利息费用，减去将尚未动用的借款资金存入银行取得的利息收入或进行暂时性投资取得的投资收益后的金额确定；占用一般借款按照累计资产支出超过专门借款部分的资产支出加权平均数乘以所占用一般借款的资本化率计算确定，资本化率为一般借款的加权平均利率；借款存在折价或溢价的，按照实际利率法确定每一会计期间应摊销的折价或溢价金额，调整每期利息金额。

实际利率法是根据借款实际利率计算其摊余折价或溢价或利息费用的方法。其中实际利率是借款在预期存续期间的未来现金流量，折现为该借款当前账面价值所使用的利率。

(二十) 无形资产

1. 无形资产的计价方法

本公司无形资产按照成本进行初始计量。购入的无形资产，按实际支付的价款和相关支

出作为实际成本。投资者投入的无形资产，按投资合同或协议约定的价值确定实际成本，但合同或协议约定价值不公允的，按公允价值确定实际成本。自行开发的无形资产，其成本为达到预定用途前所发生的支出总额。

2. 使用寿命及其确定依据、估计情况、摊销方法或复核程序

使用寿命有限无形资产采用下表列示进行摊销，并在年度终了，对无形资产的使用寿命和摊销方法进行复核，如与原先估计数存在差异的，进行相应的调整。使用寿命不确定的无形资产不摊销，但在年度终了，对使用寿命进行复核，当有确凿证据表明其使用寿命是有限的，则估计其使用寿命。

使用寿命有限的无形资产的使用寿命及其确定依据和摊销方法：

资产类别	使用寿命（年）	使用寿命的确定依据	摊销方法
土地使用权	土地使用权证书所载期间	权证记载	直线法
软件	5-10年	预计收益期	直线法
专利权	10年	预计收益期	直线法
非专利技术	10年	预计收益期	直线法

本公司将无法预见该资产为公司带来经济利益的期限，或使用期限不确定的无形资产确定为使用寿命不确定的无形资产。使用寿命不确定的判断依据为：来源于合同性权利或其他法定权利，但合同规定或法律规定无明确使用年限；综合同行业情况或相关专家论证等，仍无法判断无形资产为公司带来经济利益的期限。

每年年末，对使用寿命不确定的无形资产的使用寿命进行复核，主要采取自下而上的方式，由无形资产使用相关部门进行基础复核，评价使用寿命不确定判断依据是否存在变化等。

3. 研发支出的归集范围及相关会计处理方法

本公司研发支出的范围主要依据公司的研究开发项目情况制定，主要包括研发人员职工薪酬、直接投入费用、折旧费用与长期待摊费用、设计费用、装备调试费、无形资产摊销费用、委托外部研究开发费用、其他费用等。

本公司内部研究开发项目的支出分为研究阶段支出与开发阶段支出。

(1) 研究阶段的支出，于发生时计入当期损益。

(2) 开发阶段的支出同时满足下列条件的，确认为无形资产，不能满足下述条件的开发阶段的支出计入当期损益：

- ①完成该无形资产以使其能够使用或出售在技术上具有可行性；
- ②具有完成该无形资产并使用或出售的意图；

③无形资产产生经济利益的方式，包括能够证明运用该无形资产生产的产品存在市场或无形资产自身存在市场，无形资产将在内部使用的，能够证明其有用性；

④有足够的技术、财务资源和其他资源支持，以完成该无形资产的开发，并有能力使用或出售该无形资产；

⑤归属于该无形资产开发阶段的支出能够可靠地计量。

无法区分研究阶段支出和开发阶段支出的，将发生的研发支出全部计入当期损益。

划分内部研究开发项目的研究阶段和开发阶段的具体标准：公司在完成产品中试工艺验证或在无独立中试工艺验证环节情况下的在工业化生产规模工艺验证完成时点以后发生的支出进行资本化。

(二十一)长期资产减值

长期股权投资、采用成本模式计量的投资性房地产、固定资产、在建工程、使用权资产、采用成本模式计量的生产性生物资产、油气资产、无形资产等长期资产于资产负债表日存在减值迹象的，进行减值测试。减值测试结果表明资产的可收回金额低于其账面价值的，按其差额计提减值准备并计入减值损失。

可收回金额为资产的公允价值减去处置费用后的净额与资产预计未来现金流量的现值两者之间的较高者。资产减值准备按单项资产为基础计算并确认，如果难以对单项资产的可收回金额进行估计的，以该资产所属的资产组确定资产组的可收回金额。资产组是能够独立产生现金流入的最小资产组合。

在财务报表中单独列示的商誉，无论是否存在减值迹象，至少每年进行减值测试。减值测试时，商誉的账面价值分摊至预期从企业合并的协同效应中受益的资产组或资产组组合。测试结果表明包含分摊的商誉的资产组或资产组组合的可收回金额低于其账面价值的，确认相应的减值损失。减值损失金额先抵减分摊至该资产组或资产组组合的商誉的账面价值，再根据资产组或资产组组合中除商誉以外的其他各项资产的账面价值所占比重，按比例抵减其他各项资产的账面价值。

上述资产减值损失一经确认，以后期间不予转回价值得以恢复的部分。

(二十二)长期待摊费用

本公司长期待摊费用是指已经支出，但受益期限在一年以上（不含一年）的各项费用。长期待摊费用按费用项目的受益期限分期摊销。若长期待摊的费用项目不能使以后会计期间受益，则将尚未摊销的该项目的摊余价值全部转入当期损益。

(二十三) 职工薪酬

职工薪酬，是指本公司为获得职工提供的服务或解除劳动关系而给予的各种形式的报酬或补偿。职工薪酬主要包括短期薪酬、离职后福利、辞退福利和其他长期职工福利。

1. 短期薪酬的会计处理方法

在职工为本公司提供服务的会计期间，将实际发生的短期薪酬确认为负债，并计入当期损益，企业会计准则要求或允许计入资产成本的除外。本公司发生的职工福利费，在实际发生时根据实际发生额计入当期损益或相关资产成本。职工福利费为非货币性福利的，按照公允价值计量。本公司为职工缴纳的医疗保险费、工伤保险费、生育保险费等社会保险费和住房公积金，以及按规定提取的工会经费和职工教育经费，在职工提供服务的会计期间，根据规定的计提基础和计提比例计算确定相应的职工薪酬金额，并确认相应负债，计入当期损益或相关资产成本。

2. 离职后福利的会计处理方法

本公司在职工提供服务的会计期间，根据设定提存计划计算的应缴存金额确认为负债，并计入当期损益或相关资产成本。根据预期累计福利单位法确定的公式将设定受益计划产生的福利义务归属于职工提供服务的期间，并计入当期损益或相关资产成本。

3. 辞退福利的会计处理方法

本公司向职工提供辞退福利时，在下列两者孰早日确认辞退福利产生的职工薪酬负债，并计入当期损益：本公司不能单方面撤回因解除劳动关系计划或裁减建议所提供的辞退福利时；本公司确认与涉及支付辞退福利的重组相关的成本或费用时。

4. 其他长期职工福利的会计处理方法

本公司向职工提供的其他长期职工福利，符合设定提存计划条件的，应当按照有关设定提存计划的规定进行处理；除此外，根据设定受益计划的有关规定，确认和计量其他长期职工福利净负债或净资产。

(二十四) 预计负债

当与或有事项相关的义务是公司承担的现时义务，且履行该义务很可能导致经济利益流出，同时其金额能够可靠地计量时确认该义务为预计负债。本公司按照履行相关现时义务所需支出的最佳估计数进行初始计量，如所需支出存在一个连续范围，且该范围内各种结果发生的可能性相同，最佳估计数按照该范围内的中间值确定；如涉及多个项目，按照各种可能结果及相关概率计算确定最佳估计数。

资产负债表日应当对预计负债账面价值进行复核，有确凿证据表明该账面价值不能真实反映当前最佳估计数，应当按照当前最佳估计数对该账面价值进行调整。

(二十五) 股份支付

本公司股份支付包括以权益结算的股份支付和以现金结算的股份支付。以权益结算的股份支付换取职工提供服务的，以授予职工权益工具的公允价值计量。存在活跃市场的，按照活跃市场中的报价确定；不存在活跃市场的，采用估值技术确定，包括参考熟悉情况并自愿交易的各方最近进行的市场交易中使用的价格、参照实质上相同的其他金融工具的当前公允价值、现金流量折现法和期权定价模型等。

在各个资产负债表日，根据最新取得的可行权人数变动、业绩指标完成情况等后续信息，修正预计可行权的股票期权数量，并以此为依据确认各期应分摊的费用。对于跨越多个会计期间的期权费用，一般可以按照该期权在某会计期间内等待期长度占整个等待期长度的比例进行分摊。

(二十六) 收入

本公司在履行了合同中的履约义务，即在客户取得相关商品或服务控制权时，按照分摊至该项履约义务的交易价格确认收入。取得相关商品控制权，是指能够主导该商品的使用并从中获得几乎全部的经济利益。履约义务是指合同中本公司向客户转让可明确区分商品的承诺。交易价格是指本公司因向客户转让商品而预期有权收取的对价金额，不包括代第三方收取的款项以及本公司预期将退还给客户的款项。

履约义务是在某一时段内履行、还是在某一时点履行，取决于合同条款及相关法律规定。如果履约义务是在某一时段内履行的，则本公司按照履约进度确认收入。否则，本公司于客户取得相关资产控制权的某一时点确认收入。

收入确认方法

1. 销售商品

本公司与客户之间的销售商品合同通常仅包含转让商品的履约义务。本公司通常在综合考虑了下列因素的基础上，以签收时点确认收入：取得商品的现时收款权利、商品所有权上的主要风险和报酬的转移、商品的法定所有权的转移、商品实物资产的转移、客户接受该商品。

收入确认的具体方法如下：

公司主要销售中成药、化学药制剂、化学原料药，属于在某一时点履行的履约义务。内

销产品收入确认满足以下条件：公司根据合同负责将货物送达客户或客户指定交货地点的，货物已运抵客户或客户指定地点且经客户确认签收，已收取货款或取得收款权利且相关经济利益很可能流入时确认销售收入。外销收入在公司已根据合同约定将产品报关，取得提单，已收取货款或取得了收款权利且相关的经济利益很可能流入时确认收入。

2.提供劳务收入

本公司对外提供的劳务收入，根据已完成劳务的进度在一段时间内确认收入，其中，已完成劳务的进度按照已发生的成本占预计总成本的比例确定。于资产负债表日，本公司对已完成劳务的进度进行重新估计，以使其能够反映履约情况的变化。

(二十七)合同成本

合同成本包括为取得合同发生的增量成本及合同履约成本。为取得合同发生的增量成本（“合同取得成本”）是指不取得合同就不会发生的成本。该成本预期能够收回的，本公司将其作为合同取得成本确认为一项资产。

为履行合同发生的成本，不属于存货等其他企业会计准则规范范围且同时满足下列条件的，作为合同履约成本确认为一项资产：该成本与一份当前或预期取得的合同直接相关，包括直接人工、直接材料、制造费用（或类似费用）、明确由用户承担的成本以及仅因该合同而发生的其他成本；该成本增加了未来用于履行履约义务的资源；该成本预期能够收回。

本公司将确认为资产的合同履约成本，初始确认时摊销期限不超过一年或一个正常营业周期的，在资产负债表计入“存货”项目；初始确认时摊销期限在一年或一个正常营业周期以上的，在资产负债表中计入“其他非流动资产”项目。

本公司将确认为资产的合同取得成本，初始确认时摊销期限不超过一年或一个正常营业周期的，在资产负债表计入“其他流动资产”项目；初始确认时摊销期限在一年或一个正常营业周期以上的，在资产负债表中计入“其他非流动资产”项目。

本公司对合同取得成本、合同履约成本确认的资产采用与该资产相关的商品收入确认相同的基础进行摊销，计入当期损益。

与合同成本有关的资产的账面价值高于下列两项的差额时，本公司将超出部分计提减值准备并确认为资产减值损失：因转让与该资产相关的商品预期能够取得的剩余对价；为转让该相关商品估计将要发生的成本。

以前期间减值的因素之后发生变化，使得前述两项差额高于该资产账面价值的，应当转回原已计提的资产减值准备，并计入当期损益，但转回后的资产账面价值不超过假定不计提

减值准备情况的下该资产在转回日的账面价值。

(二十八) 政府补助

1. 政府补助的类型及会计处理

政府补助是指本公司从政府无偿取得货币性资产和非货币性资产，不包括政府以投资者身份并享有相应所有者权益而投入的资本。政府补助分为与资产相关的政府补助和与收益相关的政府补助。本公司将所取得的用于购建或以其他方式形成长期资产的政府补助界定为与资产相关的政府补助；其余政府补助界定为与收益相关的政府补助。若政府文件未明确规定补助对象，则采用以下方式将补助款划分为与收益相关的政府补助和与资产相关的政府补助：

(1) 政府文件明确了补助所针对的特定项目的，根据该特定项目的预算中将形成资产的支出金额和计入费用的支出金额的相对比例进行划分，对该划分比例需在每个资产负债表日进行复核，必要时进行变更；(2) 政府文件中对用途仅作一般性表述，没有指明特定项目的，作为与收益相关的政府补助。政府补助为货币性资产的，按照收到或应收的金额计量。政府补助为非货币性资产的，按照公允价值计量；公允价值不能够可靠取得的，按照名义金额计量。按照名义金额计量的政府补助，直接计入当期损益。

与资产相关的政府补助，确认为递延收益，并在相关资产的使用寿命内按照合理、系统的方法分期计入当期损益。与收益相关的政府补助，用于补偿以后期间的相关成本费用或损失的，确认为递延收益，并在确认相关成本费用或损失的期间计入当期损益；用于补偿已经发生的相关成本费用或损失的，直接计入当期损益。

同时包含与资产相关部分和与收益相关部分的政府补助，区分不同部分分别进行会计处理；难以区分的，将其整体归类为与收益相关的政府补助。

与本公司日常活动相关的政府补助，按照经济业务的实质，计入其他收益；与日常活动无关的政府补助，计入营业外收支。

已确认的政府补助需要退回时，存在相关递延收益余额的，冲减相关递延收益账面余额，超出部分计入当期损益；属于其他情况的，直接计入当期损益。

2. 政府补助确认时点

本公司对于政府补助通常在实际收到时，按照实收金额予以确认和计量。但对于期末有确凿证据表明能够符合财政扶持政策规定的相关条件预计能够收到财政扶持资金，按照应收的金额计量。按照应收金额计量的政府补助应同时符合以下条件：(1) 应收补助款的金额已经过有权政府部门发文确认，或者可根据正式发布的财政资金管理办法的有关规定自行合理

测算，且预计其金额不存在重大不确定性；（2）所依据的是当地财政部门正式发布并按照《政府信息公开条例》的规定予以主动公开的财政扶持项目及其财政资金管理办法，且该管理办法应当是普惠性的（任何符合规定条件的企业均可申请），而不是专门针对特定企业制定的；（3）相关的补助款批文中已明确承诺了拨付期限，且该款项的拨付是有相应财政预算作为保障的，因而可以合理保证其可在规定期限内收到。

（二十九）递延所得税资产和递延所得税负债

1. 递延所得税的确认

根据资产、负债的账面价值与其计税基础之间的差额（未作为资产和负债确认的项目按照税法规定可以确定其计税基础的，确定该计税基础为其差额），按照预期收回该资产或清偿该负债期间的适用税率计算确认递延所得税资产或递延所得税负债。

2. 递延所得税的计量

递延所得税资产的确认以很可能取得用来抵扣可抵扣暂时性差异的应纳税所得额为限。资产负债表日，有确凿证据表明未来期间很可能获得足够的应纳税所得额用来抵扣可抵扣暂时性差异的，确认以前会计期间未确认的递延所得税资产。如未来期间很可能无法获得足够的应纳税所得额用以抵扣递延所得税资产的，则减记递延所得税资产的账面价值。

对与子公司及联营企业投资相关的应纳税暂时性差异，确认递延所得税负债，除非本公司能够控制暂时性差异转回的时间且该暂时性差异在可预见的未来很可能不会转回。对与子公司及联营企业投资相关的可抵扣暂时性差异，当该暂时性差异在可预见的未来很可能转回且未来很可能获得用来抵扣可抵扣暂时性差异的应纳税所得额时，确认递延所得税资产。

3. 递延所得税的净额抵消依据

同时满足下列条件时，本公司将递延所得税资产及递延所得税负债以抵销后的净额列示：拥有以净额结算当期所得税资产及当期所得税负债的法定权利；递延所得税资产和递延所得税负债是与同一税收征管部门对同一纳税主体征收的所得税相关或者对不同的纳税主体相关，但在未来每一具有重要性的递延所得税资产和递延所得税负债转回的期间内，涉及的纳税主体意图以净额结算当期所得税资产及当期所得税负债或是同时取得资产、清偿债务。

（三十）租赁

本公司在合同开始日，将评估合同是否为租赁或包含租赁。如果合同中一方让渡了在一定期间内控制一项或多项已识别资产使用的权利以换取对价，则该合同为租赁或包含租赁。

1. 承租人的会计处理

在租赁期开始日，本公司对除短期租赁和低价值资产租赁以外的租赁确认使用权资产和租赁负债，并在租赁期内分别确认折旧费用和利息费用。

（1）使用权资产

在租赁期开始日，使用权资产按照成本进行初始计量。该成本包括租赁负债的初始计量金额，在租赁期开始日或之前支付的已扣除租赁激励的租赁付款额，初始直接费用等。

对于能合理确定租赁期届满时将取得租赁资产所有权的，在租赁资产预计剩余使用寿命内计提折旧；若无法合理确定，在租赁期与租赁资产剩余使用寿命两者孰短的期间内计提折旧。当可收回金额低于使用权资产的账面价值时，将其账面价值减记至可收回金额。

（2）租赁负债

租赁负债按照租赁期开始日尚未支付的租赁付款额的现值进行初始计量。租赁付款额包括固定付款额，以及在合理确定将行使购买选择权或终止租赁选择权时需支付的款项等。未纳入租赁负债计量的可变租赁付款额在实际发生时计入当期损益。

本公司采用租赁内含利率作为折现率；若无法合理确定租赁内含利率，则采用本公司的增量借款利率作为折现率。按照固定的周期性利率，即本公司所采用的折现率或修订后的折现率计算租赁负债在租赁期内各期间的利息费用，并计入财务费用。

2. 作为承租方对短期租赁和低价值资产租赁进行简化处理的判断依据和会计处理方法

对于租赁期不超过12个月的短期租赁，以及低价值资产的租赁选择不确认使用权资产和租赁负债，将相关租金支出在租赁期内各个期间按照直线法计入当期损益或相关资产成本。

3. 作为出租方的租赁分类标准和会计处理方法

本公司在租赁开始日，将实质上转移了与租赁资产所有权有关的几乎全部风险和报酬的租赁确认为融资租赁，除此之外的均为经营租赁。

（1）经营租赁会计处理

经营租赁的租金收入在租赁期内按直线法确认。对初始直接费用予以资本化，在租赁期内按照与租金收入相同的确认基础分期计入当期收益，未计入租赁收款额的可变租金在实际发生时计入租金收入。

（2）融资租赁会计处理

在租赁开始日，将应收融资租赁款，未担保余值之和与其现值的差额确认为未实现融资收益，在将来收到租金的各期间内确认为租赁收入，并终止确认融资租赁资产。初始直接费用计入应收融资租赁款的初始入账价值中。

(三十一)重要会计政策变更、会计估计变更

1. 重要会计政策变更

财政部于2022年发布了《关于印发〈企业会计准则解释第16号〉的通知》，规定对于不是企业合并、交易发生时既不影响会计利润也不影响应纳税所得额（或可抵扣亏损）、且初始确认的资产和负债导致产生等额应纳税暂时性差异和可抵扣暂时性差异的单项交易（包括承租人在租赁期开始日初始确认租赁负债并计入使用权资产的租赁交易，以及因固定资产等存在弃置义务而确认预计负债并计入相关资产成本的交易等），不适用豁免初始确认递延所得税负债和递延所得税资产的规定，应当在交易发生时分别确认相应的递延所得税负债和递延所得税资产。

本公司于2023年1月1日起执行该规定，执行该规定未对本公司财务状况和经营成果产生重大影响。

2. 重要会计估计变更

本报告期内公司未发生重要会计估计变更。

四、税项

(一)主要税种及税率

税种	计税依据	税率
增值税	应税收入	13%、9%、5%、3%
城市维护建设税	应缴纳流转税额	7%、5%
教育费附加	应缴纳流转税额	3%
地方教育费附加	应缴纳流转税额	2%
企业所得税	应纳税所得额	25%、20%、15%

存在执行不同企业所得税税率纳税主体情况

纳税主体名称	所得税税率
特一药业集团股份有限公司	15%
海南海力制药有限公司	15%
台山市新宁制药有限公司	15%
特一药物研究（广东）有限公司	20%
海南海力医生药业集团有限公司	20%
广东特美健康科技产业有限公司	20%
台山市化工厂有限公司	20%
海南海力医生集团（安徽）中药饮片有限公司	20%
广东特一海力药业有限公司	25%

(二)重要税收优惠及批文

1、本公司于2021年12月20日经广东省科学技术厅、广东省财政厅、国家税务总局广东省税务局批准，取得了GR202144001745号《高新技术企业证书》，有效期3年，根据高新技术企业税收优惠政策，企业所得税率按15%征收。

2、本公司之全资子公司海南海力制药有限公司于2021年10月22日经海南省科学技术厅、海南省财政厅、国家税务总局海南省税务局批准，取得了GR202146000075号《高新技术企业证书》，有效期3年，根据高新技术企业税收优惠政策，企业所得税率按15%征收。

3、本公司之全资子公司台山市新宁制药有限公司于2022年12月19日经广东省科学技术厅、广东省财政厅、国家税务总局广东省税务局批准，取得了GR202244001863号《高新技术企业证书》，有效期3年，根据高新技术企业税收优惠政策，企业所得税率按15%征收。

4、本公司之全资子公司特一药物研究（广东）有限公司、广东特美健康科技产业有限公司、全资子公司海南海力制药有限公司下级子公司海南海力医生药业集团有限公司和海南海力医生集团（安徽）中药饮片有限公司、全资子公司台山市新宁制药有限公司下级子公司台山市化工厂有限公司符合财税〔2022〕13号、财税〔2023〕6号文规定的小型微利企业标准（小型微利企业指从事国家非限制和禁止行业，且同时符合年度应纳税所得额不超过300万元、从业人数不超过300人、资产总额不超过5000万元等三个条件的企业），适用小型微利企业年应纳税所得额不超过300万元的部分，减按25%计入应纳税所得额，按20%的税率缴纳企业所得税，执行期限为2023年1月1日至2024年12月31日。

五、合并财务报表重要项目注释

(一)货币资金

项目	期末余额	期初余额
库存现金	52,921.64	31,272.83
银行存款	546,762,729.98	539,199,111.50
其他货币资金	100,431,513.60	200,429,977.73
合计	647,247,165.22	739,660,362.06

因抵押、质押或冻结等对使用有限制的货币资金明细如下：

项目	期末余额	期初余额
已设定质押的定期存单	100,000,000.00	200,000,000.00
物业维修基金	431,513.60	429,977.73
合计	100,431,513.60	200,429,977.73

截至2023年12月31日，本公司以人民币100,000,000.00元银行定期存单为质押，取得广发银行股份有限公司江门台山分行营业部银行承兑汇票人民币100,000,000.00元。

(二) 应收票据

1. 应收票据的分类

项目	期末余额	期初余额
银行承兑汇票	58,196,330.16	39,551,664.04
商业承兑汇票		
小计	58,196,330.16	39,551,664.04
减：坏账准备		
合计	58,196,330.16	39,551,664.04

2. 期末已背书或贴现但在资产负债表日尚未到期的应收票据

项目	期末终止确认金额	期末未终止确认金额
已背书的银行承兑汇票	52,800,268.79	
已贴现的银行承兑汇票	72,032.58	
合计	52,872,301.37	

(三) 应收账款

1. 按账龄披露

账龄	期末账面余额	期初账面余额
1年以内	102,720,540.06	97,894,971.19
1至2年	142,149.95	224,860.97
2至3年	33,820.00	2,297.60
3至4年	988.80	428,534.62
4至5年	135,319.32	102,352.85
5年以上	193,928.77	163,243.92
小计	103,226,746.90	98,816,261.15
减：坏账准备	5,419,088.84	5,346,381.84
合计	97,807,658.06	93,469,879.31

2. 按坏账计提方法分类披露

类别	期末余额				账面价值
	账面余额		坏账准备		
	金额	比例(%)	金额	计提比例(%)	
按单项计提坏账准备的应收账款					

类别	期末余额				
	账面余额		坏账准备		账面价值
	金额	比例(%)	金额	计提比例(%)	
按组合计提坏账准备的应收账款	103,226,746.90	100.00	5,419,088.84	5.25	97,807,658.06
其中：账龄组合	103,226,746.90	100.00	5,419,088.84	5.25	97,807,658.06
合计	103,226,746.90	100.00	5,419,088.84	5.25	97,807,658.06

类别	期初余额				
	账面余额		坏账准备		账面价值
	金额	比例(%)	金额	计提比例(%)	
按单项计提坏账准备的应收账款					
按组合计提坏账准备的应收账款	98,816,261.15	100.00	5,346,381.84	5.41	93,469,879.31
其中：账龄组合	98,816,261.15	100.00	5,346,381.84	5.41	93,469,879.31
合计	98,816,261.15	100.00	5,346,381.84	5.41	93,469,879.31

(1) 本期无单项评估计提坏账准备的应收账款

(2) 按信用风险特征组合计提坏账准备的应收账款

账龄	期末余额			期初余额		
	账面余额	坏账准备	计提比例(%)	账面余额	坏账准备	计提比例(%)
1年以内	102,720,540.06	5,136,027.01	5	97,894,971.19	4,894,748.56	5
1至2年	142,149.95	14,215.00	10	224,860.97	22,486.10	10
2至3年	33,820.00	6,764.00	20	2,297.60	459.52	20
3至4年	988.80	494.40	50	428,534.62	214,267.31	50
4至5年	135,319.32	67,659.66	50	102,352.85	51,176.43	50
5年以上	193,928.77	193,928.77	100	163,243.92	163,243.92	100
合计	103,226,746.90	5,419,088.84	5.25	98,816,261.15	5,346,381.84	5.41

3. 坏账准备情况

类别	期初余额	本期变动金额				期末余额
		计提	收回或转回	核销	其他变动	
账龄组合	5,346,381.84	72,707.00				5,419,088.84
合计	5,346,381.84	72,707.00				5,419,088.84

4. 本期实际核销的应收账款情况

本期无实际核销应收账款情况。

5. 按欠款方归集的期末余额前五名的应收账款和合同资产情况

单位名称	应收账款 期末余额	合同资产期末 余额	应收账款和合 同资产期末 余额	占应收账款和 合同资产期末 余额合计数的 比例(%)	坏账准备期末 余额
第一名	8,612,082.56		8,612,082.56	8.34	430,604.13
第二名	8,083,522.87		8,083,522.87	7.83	404,176.14
第三名	7,207,204.72		7,207,204.72	6.98	360,360.24
第四名	5,475,623.61		5,475,623.61	5.30	273,781.18
第五名	5,179,378.05		5,179,378.05	5.02	258,968.90
合计	34,557,811.81		34,557,811.81	33.47	1,727,890.59

(四) 预付款项

1. 预付款项按账龄列示

账龄	期末余额		期初余额	
	金额	比例(%)	金额	比例(%)
1年以内	13,014,438.68	90.40	25,727,998.70	92.42
1至2年	8,629.69	0.06	1,708,663.72	6.14
2至3年	1,372,663.72	9.54	400,000.00	1.44
合计	14,395,732.09	100.00	27,836,662.42	100.00

截至2023年12月31日，无账龄超过1年且金额重要的预付款项。

2. 按预付对象归集的期末余额前五名单位情况

单位名称	期末余额	占预付款项期末余额合计数的 比例(%)
第一名	2,600,000.00	18.06
第二名	1,860,000.00	12.92
第三名	1,587,126.75	11.02
第四名	1,470,000.00	10.21
第五名	1,372,000.00	9.53
合计	8,889,126.75	61.74

(五) 其他应收款

项目	期末余额	期初余额
应收利息	1,457,366.89	2,853,424.66
应收股利		
其他应收款	12,460,356.54	14,020,127.34
合计	13,917,723.43	16,873,552.00

1. 应收利息

(1) 应收利息分类

项目	期末余额	期初余额
定期存款	1,457,366.89	2,853,424.66
合计	1,457,366.89	2,853,424.66

2. 其他应收款

(1) 按账龄披露

账龄	期末账面余额	期初账面余额
1年以内	12,778,784.76	14,153,101.63
1至2年	29,988.80	
2至3年		514,969.00
3至4年	261,831.00	481,382.38
4至5年	481,382.38	200
5年以上	5,088,560.00	5,088,360.00
小计	18,640,546.94	20,238,013.01
减：坏账准备	6,180,190.40	6,217,885.67
合计	12,460,356.54	14,020,127.34

(2) 按款项性质披露

款项性质	期末账面余额	期初账面余额
土地款	3,500,000.00	3,500,000.00
往来款	1,906,171.18	2,156,171.18
保证金、押金	465,022.00	463,129.00
备用金	67,028.39	89,476.73
应收股权激励行权款	12,437,609.60	13,860,398.00
其他	264,715.77	168,838.10
小计	18,640,546.94	20,238,013.01
减：坏账准备	6,180,190.40	6,217,885.67
合计	12,460,356.54	14,020,127.34

(3) 坏账准备计提情况

坏账准备	第一阶段	第二阶段	第三阶段	合计
	未来12个月预期信用损失	整个存续期预期信用损失（未发生信用减值）	整个存续期预期信用损失（已发生信用减值）	
2023年1月1日余额	973,354.49		5,244,531.18	6,217,885.67

坏账准备	第一阶段	第二阶段	第三阶段	合计
	未来12个月预期信用损失	整个存续期预期信用损失（未发生信用减值）	整个存续期预期信用损失（已发生信用减值）	
2023年1月1日余额在本期	-100.00		100.00	
—转入第二阶段				
—转入第三阶段	-100.00		100.00	
—转回第二阶段				
—转回第一阶段				
本期计提			100.00	100.00
本期转回	37,795.27			37,795.27
本期转销				
本期核销				
其他变动				
2023年12月31日余额	935,459.22		5,244,731.18	6,180,190.40

(4) 坏账准备情况

类别	期初余额	本期变动金额				期末余额
		计提	收回或转回	转销或核销	其他变动	
其他应收款	6,217,885.67	100.00	37,795.27			6,180,190.40
合计	6,217,885.67	100.00	37,795.27			6,180,190.40

(5) 本期实际核销的其他应收款情况

本期实际核销的其他应收款金额为0元。

(6) 按欠款方归集的期末余额前五名的其他应收款情况

单位名称	款项性质	期末余额	账龄	占其他应收款期末余额合计数的比例(%)	坏账准备期末余额
中国证券登记结算有限责任公司深圳分公司	应收股权激励行权款	12,437,609.60	1年以内	66.72	621,880.48
李国清	土地款	3,500,000.00	5年以上	18.78	3,500,000.00
台山市千禧实业投资有限公司	往来款	1,500,000.00	5年以上	8.05	1,500,000.00
广州空港阿里健康大药房有限公司	保证金	330,000.00	1-2年、4-5年	1.77	155,004.48
广滕医药(深圳)有限公司	往来款	250,000.00	4-5年	1.34	125,000.00
合计		18,017,609.60		96.66	5,901,884.96

(7) 公司无涉及政府补助的其他应收款项。

(8) 本期无因资金集中管理而列报于其他应收款的情况。

(六) 存货

1. 存货的分类

项目	期末余额			期初余额		
	账面余额	跌价准备/ 合同履约 成本减值 准备	账面价值	账面余额	跌价准备/ 合同履约 成本减值 准备	账面价值
原材料	172,039,151.28	12,777.56	172,026,373.72	153,417,106.01	12,777.56	153,404,328.45
在产品	33,773,725.40		33,773,725.40	27,714,804.19		27,714,804.19
产成品	62,078,976.06	196,548.64	61,882,427.42	22,668,291.24	204,126.28	22,464,164.96
发出商品	2,497,592.82		2,497,592.82	3,279,915.40		3,279,915.40
低值易耗品	1,651,671.50		1,651,671.50	1,363,904.75		1,363,904.75
合计	272,041,117.06	209,326.20	271,831,790.86	208,444,021.59	216,903.84	208,227,117.75

2. 存货跌价准备和合同履约成本减值准备的增减变动情况

(1) 存货跌价准备和合同履约成本减值准备的分类

项目	期初余额	本期增加金额		本期减少金额		期末余额
		计提	其他	转回或转销	其他	
原材料	12,777.56					12,777.56
产成品	204,126.28			7,577.64		196,548.64
合计	216,903.84			7,577.64		209,326.2

(七) 其他流动资产

项目	期末余额	期初余额
待抵扣增值税进项税额	943,792.76	1,567,985.30
预缴企业所得税	44,456.78	
增值税留抵税额	18,054.64	
其他	750,244.38	1,679,952.98
合计	1,756,548.56	3,247,938.28

(八) 其他非流动金融资产

类别	期末余额	期初余额
以公允价值计量且其变动计入当期损益的金融资产	13,500,000.00	13,500,000.00
其中：权益工具投资	13,500,000.00	13,500,000.00
合计	13,500,000.00	13,500,000.00

(九) 投资性房地产

1. 按成本计量的投资性房地产

项目	房屋及建筑物	合计
一、账面原值		
1.期初余额	14,470,143.05	14,470,143.05
2.本期增加金额		
(1) 外购		
(2) 存货\固定资产\在建工程转入		
(3) 企业合并增加		
3.本期减少金额		
(1) 处置		
(2) 其他转出		
4.期末余额	14,470,143.05	14,470,143.05
二、累计折旧和累计摊销		
1.期初余额	4,356,006.08	4,356,006.08
2.本期增加金额	486,132.52	486,132.52
(1) 计提或摊销	486,132.52	486,132.52
3.本期减少金额		
(1) 处置		
(2) 其他转出		
4.期末余额	4,842,138.60	4,842,138.60
三、减值准备		
1.期初余额		
2.本期增加金额		
(1) 计提		
3.本期减少金额		
(1) 处置		
(2) 其他转出		
4.期末余额		
四、账面价值		
1.期末账面价值	9,628,004.45	9,628,004.45
2.期初账面价值	10,114,136.97	10,114,136.97

(十) 固定资产

类别	期末余额	期初余额
固定资产	524,538,600.29	367,137,229.61
固定资产清理		
合计	524,538,600.29	367,137,229.61

1. 固定资产

(1) 固定资产情况

项目	房屋及建筑物	机器设备	仪器仪表	运输设备	电子设备及其他	合计
一、账面原值						
1.期初余额	412,291,682.16	183,709,196.36	19,214,669.41	18,832,318.38	37,256,817.23	671,304,683.54
2.本期增加金额	129,927,976.51	60,734,920.24	2,906,792.01	293,944.71	10,885,684.06	204,749,317.53
(1) 购置		3,317,940.08	2,906,792.01	293,944.71	3,429,385.21	9,948,062.01
(2) 在建工程转入	129,927,976.51	57,416,980.16			7,456,298.85	194,801,255.52
3.本期减少金额		3,029,871.84		660,357.89	169,749.46	3,859,979.19
(1) 处置或报废		3,029,871.84		660,357.89	169,749.46	3,859,979.19
(2) 其他						
4.期末余额	542,219,658.67	241,414,244.76	22,121,461.42	18,465,905.20	47,972,751.83	872,194,021.88
二、累计折旧						
1.期初余额	129,820,691.22	115,143,089.90	13,898,385.96	16,284,291.38	29,020,995.47	304,167,453.93
2.本期增加金额	23,147,480.55	16,697,923.80	2,110,508.09	553,338.68	4,532,205.01	47,041,456.13
(1) 计提	23,147,480.55	16,697,923.80	2,110,508.09	553,338.68	4,532,205.01	47,041,456.13
3.本期减少金额		2,765,831.17		628,886.24	158,771.06	3,553,488.47
(1) 处置或报废		2,765,831.17		628,886.24	158,771.06	3,553,488.47
(2) 其他						
4.期末余额	152,968,171.77	129,075,182.53	16,008,894.05	16,208,743.82	33,394,429.42	347,655,421.59
三、减值准备						
1.期初余额						
2.本期增加金额						
(1) 计提						
3.本期减少金额						
(1) 处置或报废						
(2) 其他						
4.期末余额						
四、账面价值						
1.期末账面价值	389,251,486.90	112,339,062.23	6,112,567.37	2,257,161.38	14,578,322.41	524,538,600.29
2.期初账面价值	282,470,990.94	68,566,106.46	5,316,283.45	2,548,027.00	8,235,821.76	367,137,229.61

(2) 未办妥产权证书的情况

项目	账面价值	未办妥产权证书的原因
海南海力制药房屋建筑物	3,412,423.40	注
特一药业科研大楼	10,304,798.25	正在办理中
合计	13,717,221.65	

注：海南海力制药有限公司（以下简称“海力制药”）因历史原因部分房屋建筑物未取得产权证书，主要是其中的部分

厂于海力制药购买厂房所用地使用权时一并购买，该等厂房连同土地使用权的价值于2008年12月28日经海口市政府国有资产监督管理委员会同意备案，自购买以来一直正常使用；上述未取得产权证书的厂房自2013年以来每年均缴纳了房产税；2015年3月16日，海口市重点项目推进管理委员会出具了情况说明，确认目前不存在对该处厂房征收改造的计划。

(十一) 在建工程

类别	期末余额	期初余额
在建工程	131,948,536.59	280,876,716.98
工程物资		
合计	131,948,536.59	280,876,716.98

1. 在建工程

(1) 在建工程项目基本情况

项目	期末余额			期初余额		
	账面余额	减值准备	账面价值	账面余额	减值准备	账面价值
新宁制药药品 GMP 改扩建工程	10,406,663.19		10,406,663.19	121,467,294.86		121,467,294.86
在安装工程	37,933,991.15		37,933,991.15	37,188,145.27		37,188,145.27
台山龙湾路9号五福公馆1901-03/2001-03房	4,696,869.41		4,696,869.41	4,696,869.41		4,696,869.41
综合制剂楼	52,758,271.39		52,758,271.39	45,200,292.13		45,200,292.13
科研大楼				15,683,541.78		15,683,541.78
药品仓储物流中心工程	15,379,336.46		15,379,336.46	52,836,794.30		52,836,794.30
新宁锅炉工程	7,584,741.90		7,584,741.90	3,620,309.73		3,620,309.73
特一药业集团股份有限公司职工宿舍建设项目	1,218,944.77		1,218,944.77			
其他	1,969,718.32		1,969,718.32	183,469.50		183,469.50
合计	131,948,536.59		131,948,536.59	280,876,716.98		280,876,716.98

(2) 重大在建工程项目变动情况

项目名称	预算数	期初余额	本期增加金额	本期转入固定资产	本期其他减少金额	期末余额
新宁制药药品 GMP 改扩建工程	189,000,000.00	121,467,294.86	581,911.91	111,642,543.58		10,406,663.19
台山龙湾路9号五福公馆1901-03/2001-03房	—	4,696,869.41				4,696,869.41
综合制剂楼	83,550,000.00	45,200,292.13	7,557,979.26			52,758,271.39
科研大楼	15,960,000.00	15,683,541.78	1,240,458.34	16,924,000.12		
药品仓储物流中心工程	136,063,300.00	52,836,794.30	15,209,513.92	52,666,971.76		15,379,336.46

项目名称	预算数	期初余额	本期增加金额	本期转入固定资产	本期其他减少金额	期末余额
新宁锅炉工程	15,000,000.00	3,620,309.73	3,964,432.17			7,584,741.90
特一药业集团股份有限公司职工宿舍建设项目	35,000,000.00	47,547.17	1,171,397.60			1,218,944.77
合计	—	243,552,649.38	29,725,693.20	181,233,515.46		92,044,827.12

重大在建工程项目变动情况（续）

项目名称	工程累计投入占预算比例(%)	工程进度(%)	利息资本化累计金额	其中：本期利息资本化金额	本期利息资本化率(%)	资金来源
新宁制药药品 GMP 改扩建工程	64.73	64.73				募集资金
台山龙湾路9号五福公馆1901-03/2001-03房	不适用	不适用				自筹
综合制剂楼	63.15	63.15	229,100.02			募集资金
科研大楼	106.04	100.00				募集资金
药品仓储物流中心工程	50.63	50.63				募集资金
新宁锅炉工程	50.56	50.56				自筹
特一药业集团股份有限公司职工宿舍建设项目	3.48	3.48				募集资金
合计	—	—	229,100.02			—

(十二)无形资产

1. 无形资产情况

项目	土地使用权	软件	专利权	非专利技术	商标	其他	合计
一、账面原值							
1. 期初余额	112,784,249.75	1,335,787.22	4,401,512.49	94,705,635.00	507,075.58	897,247.71	214,631,507.75
2. 本期增加金额				9,948,633.97			9,948,633.97
(1) 购置				1,886,792.45			1,886,792.45
(2) 内部研发				8,061,841.52			8,061,841.52
(3) 企业合并增加							
3. 本期减少金额							
(1) 处置							
(2) 失效且终止确认的部分							
4. 期末余额	112,784,249.75	1,335,787.22	4,401,512.49	104,654,268.97	507,075.58	897,247.71	224,580,141.72
二、累计摊销							
1. 期初余额	23,323,095.71	1,277,820.65	4,305,002.88	31,574,790.20	215,507.13	63,941.84	60,760,158.41

项目	土地使用权	软件	专利权	非专利技术	商标	其他	合计
2. 本期增加金额	2,566,124.59	41,448.84	18,480.60	9,875,590.04	50,707.56	24,751.68	12,577,103.31
(1) 计提	2,566,124.59	41,448.84	18,480.60	9,875,590.04	50,707.56	24,751.68	12,577,103.31
(2) 其他							
3. 本期减少金额							
(1) 处置							
(2) 失效且终止确认的部分							
4. 期末余额	25,889,220.30	1,319,269.49	4,323,483.48	41,450,380.24	266,214.69	88,693.52	73,337,261.72
三、减值准备							
1. 期初余额							
2. 本期增加金额							
(1) 计提							
3. 本期减少金额							
(1) 处置							
(2) 失效且终止确认的部分							
4. 期末余额							
四、账面价值							
1. 期末账面价值	86,895,029.45	16,517.73	78,029.01	63,203,888.73	240,860.89	808,554.19	151,242,880.00
2. 期初账面价值	89,461,154.04	57,966.57	96,509.61	63,130,844.80	291,568.45	833,305.87	153,871,349.34

(十三) 商誉

1. 商誉账面原值

项目	期初余额	本期增加额		本期减少额		期末余额
		企业合并形成的	其他	处置	其他	
收购海南海力制药有限公司	381,948,398.48					381,948,398.48
收购台山市新宁制药有限公司	205,927,938.46					205,927,938.46
合计	587,876,336.94					587,876,336.94

2. 商誉减值准备

项目	期初余额	本期增加额		本期减少额		期末余额
		计提	其他	处置	其他	
收购海南海力制药有限公司	45,481,261.66					45,481,261.66
收购台山市新宁制药有限公司		13,166,835.50				13,166,835.50
合计	45,481,261.66	13,166,835.50				58,648,097.16

3. 商誉所在资产组或资产组组合的相关信息

名称	所属资产组合或者组合的构成及依据	所属经营分部及依据	是否与以前年度保持一致
海力制药资产组	固定资产、无形资产、其他非流动资产等长期资产	海南海力制药有限公司、广东特一海力药业有限公司中包含为海力制药产品生产、营销、管理及研发相关的资产组	是
特一药业中与“止咳宝片”生产、营销、管理等相关的资产组	固定资产、无形资产、在建工程等长期资产	特一药业集团股份有限公司、广东特一海力药业有限公司包含为止咳宝生产、营销、管理及研发业务相关的资产组	是
收购台山市新宁制药有限公司	固定资产、无形资产、在建工程等长期资产	台山市新宁制药有限公司	是

台山市新宁制药有限公司：该子公司在合并后作为独立的经济实体运行，故减值测试时将其视为一个资产组。

海南海力制药有限公司：2016年1月，为了更好地发挥产品的协同效应，公司停止了海力制药公司止咳宝片的生产销售，保留母公司特一药业“特一”止咳宝片的生产销售，融合双方OTC市场的营销网络和营销人员，并对销售渠道重叠的区域进行了整合、优化，可见产生商誉的协同效应的资产组发生了整合重组，原收购海力制药产生商誉对应的海力制药资产组变为资产组组合，即海力制药资产组和特一药业中与“止咳宝片”生产、营销、管理等相关的资产组。应将商誉分配至从业务合并的协同效应中受益的资产组，因此分摊商誉的资产组包括海力制药资产组和特一药业中与“止咳宝片”生产、营销、管理等相关的资产组。收购海力制药产生的商誉分摊到特一药业中与“止咳宝片”生产、营销、管理等相关的资产组的商誉的账面价值为214,669,770.39元。

4. 商誉可回收金额的确定方法

可收回金额按预计未来现金流量的现值确定

项目	包含商誉的资产组或资产组组合账面价值	可回收金额	减值金额	预测期年限
海力制药资产组	237,895,549.19	247,138,800.00		5年
特一药业中与“止咳宝片”生产、营销、管理等相关的资产组	405,518,589.94	1,494,684,400.00		5年
收购台山市新宁制药有限公司	260,972,235.50	247,805,400.00	13,166,835.50	5年
合计	904,386,374.63	1,989,628,600.00	13,166,835.50	

(续上表)

项目	预测期的关键参数	预测期内的参数的确定依据	稳定期的关键参数	稳定期的关键参数的确定依据
海力制药资产组	收入增长率：	①收入增长率、营业利润	收入增长率：	稳定期收入增

项目	预测期的关键参数	预测期内的参数的确定依据	稳定期的关键参数	稳定期的关键参数的确定依据
	6.52%-16.46% 营业利润率： 12.95%-14.34% 折现率：14.04%	率：根据公司以前年度的经营业绩、增长率以及管理层对市场发展的预期 ②折现率：加权平均资金成本（WACC）以股东权益资本成本和债务成本确定	0% 营业利润率： 14.63% 折现率： 14.04%	长率为 0% 营业利润率、折现率与预测期最后一年一致
特一药业中与“止咳宝片”生产、营销、管理等相关的资产组	收入增长率： 0%-3.61% 营业利润率： 41.81%-42.38% 折现率：14.48%	①收入增长率、营业利润率：根据公司以前年度的经营业绩、增长率以及管理层对市场发展的预期 ②折现率：加权平均资金成本（WACC）以股东权益资本成本和债务成本确定	收入增长率： 0% 营业利润率： 42.43% 折现率： 14.48%	稳定期收入增长率为 0% 营业利润率、折现率与预测期最后一年一致
收购台山市新宁制药有限公司	收入增长率： 1.87%-17.15% 营业利润率： 40.87%-42.24% 折现率：14.70%	①收入增长率、营业利润率：根据公司以前年度的经营业绩、增长率以及管理层对市场发展的预期 ②折现率：加权平均资金成本（WACC）以股东权益资本成本和债务成本确定	收入增长率： 0% 营业利润率： 42.21% 折现率： 14.70%	稳定期收入增长率为 0% 营业利润率、折现率与预测期最后一年一致
合计	---	---	---	---

资产组的可收回金额是依据管理层编制的五年期预测，采用未来现金流量折现值计算，并假定 5 年后企业永续经营，且 5 年以后的现金流量以第 5 年为基础测算。预测的相关数据均以近几年的实际经营成果为依据，并结合后期的发展趋势进行预测，包括销售增长率、毛利率、销售收入、销售成本、税金及附加、销售费用、管理费用及财务费用等。本次折现率为加权平均资金成本（WACC），加权平均资金成本以股东权益资本成本和债务成本确定，包括无风险报酬率、公司系统风险系数、市场风险溢价、特定风险调整系数确定。

5. 商誉减值测试的影响

项目	商誉减值金额	
	本期	上期
海力制药资产组		
收购台山市新宁制药有限公司	13,166,835.50	
	13,166,835.50	

经测试，新宁制药资产组账面价值 55,044,297.04 元，包含商誉的资产组账面价值 260,972,235.50 元，根据国众联资产评估土地房地产估价有限公司出具的《特一药业集团股份有限公司拟对合并台山市新宁制药有限公司股权形成的商誉进行减值测试所涉及的资产组可收回金额资产评估报告》（国众联评报字(2024)第 3-0010 号），截至评估基准日 2023 年 12 月 31 日，新宁制药资产组在评估基准日的可收回价值为 247,805,400.00 元，因此本期对

新宁制药资产组计提 13,166,835.50 元减值准备。

止咳宝资产组、海南海力制药资产组本期不存在减值，无需计提减值准备。

(十四) 长期待摊费用

类别	期初余额	本期增加额	本期摊销额	其他减少额	期末余额
新宁厂区水电管道	122,500.13		69,999.96		52,500.17
合计	122,500.13		69,999.96		52,500.17

(十五) 递延所得税资产、递延所得税负债

1. 递延所得税资产和递延所得税负债不以抵销后的净额列示

项目	期末余额		期初余额	
	递延所得税资产/负债	可抵扣/应纳税暂时性差异	递延所得税资产/负债	可抵扣/应纳税暂时性差异
递延所得税资产：				
资产减值准备	2,169,803.16	11,808,605.44	2,147,593.47	11,781,171.35
内部交易未实现利润	5,057,328.45	20,763,342.93	3,782,097.72	15,132,924.21
可抵扣亏损	6,368,667.67	25,476,017.23	8,986,419.03	35,945,676.06
递延收益	2,365,212.82	15,768,085.43	1,897,933.69	12,652,891.24
可转债权益价值			198,842.95	1,325,619.54
股份支付	2,441,167.99	14,282,073.49	1,797,840.26	10,291,953.98
小计	18,402,180.09	88,098,124.52	18,810,727.12	87,130,236.38
递延所得税负债：				
非同一控制企业合并资产评估增值	4,697,757.39	30,151,001.67	5,029,956.12	32,295,445.65
其他	10,722,159.48	71,481,063.20	9,678,610.71	64,524,071.48
小计	15,419,916.87	101,632,064.87	14,708,566.83	96,819,517.13

2. 未确认递延所得税资产明细

项目	期末余额	期初余额
可抵扣亏损	12,565,114.19	13,123,566.72
可抵扣公益性捐赠	7,469,146.51	9,326,419.01
合计	20,034,260.70	22,449,985.73

3. 未确认递延所得税资产的可抵扣亏损将于以下年度到期情况

年度	期末余额	期初余额	备注
2023年		2,704,908.38	
2024年	3,446,133.74	3,446,133.74	
2025年	1,709,394.03	1,709,394.03	

年度	期末余额	期初余额	备注
2026年	2,306,243.32	2,306,243.32	
2027年	2,956,887.25	2,956,887.25	
2028年	2,146,455.85		
合计	12,565,114.19	13,123,566.72	

(十六)其他非流动资产

项目	期末余额			期初余额		
	账面余额	减值准备	账面价值	账面余额	减值准备	账面价值
预付工程设备款	15,284,516.75		15,284,516.75	18,154,488.60		18,154,488.60
预付购房款				1,580.88		1,580.88
预付委外开发款				400,000.00		400,000.00
预付软件开发款	263,350.00		263,350.00			
合计	15,547,866.75		15,547,866.75	18,556,069.48		18,556,069.48

(十七)所有权或使用权受限资产

项目	期末情况				期初情况			
	账面余额	账面价值	受限类型	受限情况	账面余额	账面价值	受限类型	受限情况
其他货币资金-定期存单	100,000,000.00	100,000,000.00	质押	质押开具银行承兑汇票	200,000,000.00	200,000,000.00	质押	质押开具银行承兑汇票
其他货币资金-物业维修基金	431,513.60	431,513.60	其他	专项用途	429,977.73	429,977.73	其他	专项用途
合计	100,431,513.60	100,431,513.60	--	--	200,429,977.73	200,429,977.73	--	--

(十八)短期借款

1. 短期借款分类

借款条件	期末余额	期初余额
质押借款	100,000,000.00	200,000,000.00
信用借款	206,000,000.00	433,680,000.00
合计	306,000,000.00	633,680,000.00

注：期末借款包含集团内部交易相关票据贴现金额 306,000,000.00 元。

2. 期末无短期借款已逾期未偿还的情形。

(十九)应付票据

项目	期末余额	期初余额
银行承兑汇票	41,151,082.88	13,199,000.00
商业承兑汇票		
合计	41,151,082.88	13,199,000.00

(二十) 应付账款

1. 按账龄分类

项目	期末余额	期初余额
1年以内(含1年)	33,704,470.39	59,429,133.54
1-2年	6,263,059.00	1,217,088.11
2-3年	204,352.21	1,331,747.96
3年以上	1,679,859.33	1,115,510.52
合计	41,851,740.93	63,093,480.13

2. 期末账龄超过1年的重要应付账款

债权单位名称	期末余额	未偿还或未结转的原因
浙江迦南科技股份有限公司	5,926,124.90	设备尾款

(二十一) 合同负债

1. 合同负债的分类

项目	期末余额	期初余额
预收货款	24,255,580.53	130,686,604.73
合计	24,255,580.53	130,686,604.73

期末无账龄超过1年的重要合同负债情况

(二十二) 应付职工薪酬

1. 应付职工薪酬分类列示

项目	期初余额	本期增加额	本期减少额	期末余额
短期薪酬	12,012,458.26	99,176,443.70	99,149,780.13	12,039,121.83
离职后福利-设定提存计划		9,285,604.41	9,285,604.41	
辞退福利				
一年内到期的其他福利				
合计	12,012,458.26	108,462,048.11	108,435,384.54	12,039,121.83

2. 短期职工薪酬情况

项目	期初余额	本期增加	本期减少	期末余额
工资、奖金、津贴和补贴	11,926,134.34	87,844,041.94	87,817,022.17	11,953,154.11
职工福利费		4,681,283.09	4,681,283.09	
社会保险费		4,217,448.52	4,217,448.52	
其中：医疗保险费		3,747,066.41	3,747,066.41	
工伤保险费		141,024.21	141,024.21	
生育保险费		328,943.02	328,943.02	
其他		414.88	414.88	
住房公积金	774.00	1,239,748.00	1,240,522.00	
工会经费和职工教育经费	85,549.92	1,193,922.15	1,193,504.35	85,967.72
短期带薪缺勤				
短期利润分享计划				
合计	12,012,458.26	99,176,443.70	99,149,780.13	12,039,121.83

3. 设定提存计划情况

项目	期初余额	本期增加	本期减少	期末余额
基本养老保险		9,075,692.82	9,075,692.82	
失业保险费		209,911.59	209,911.59	
企业年金缴费				
合计		9,285,604.41	9,285,604.41	

(二十三) 应交税费

项目	期末余额	期初余额
增值税	15,338,014.00	14,925,351.74
企业所得税	13,645,906.66	4,859,041.35
个人所得税	155,186.09	128,204.59
城市维护建设税	1,075,983.57	1,014,570.22
教育费附加	461,251.51	435,059.24
地方教育费附加	307,501.00	290,039.52
其他税费	1,179,419.19	1,471,866.81
合计	32,163,262.02	23,124,133.47

(二十四) 其他应付款

项目	期末余额	期初余额
应付利息		272,048.95
应付股利		
其他应付款项	5,155,810.77	2,606,363.62
合计	5,155,810.77	2,878,412.57

1. 应付利息

(1) 应付利息的分类

项目	期末余额	期初余额
企业债券利息		272,048.95
合计		272,048.95

(2) 期末无重要的逾期未付利息

2. 其他应付款项

(1) 按款项性质分类

项目	期末余额	期初余额
押金及保证金	3,059,873.77	1,998,308.97
预提费用	1,541,509.43	
其他	554,427.57	608,054.65
合计	5,155,810.77	2,606,363.62

(2) 期末无账龄超过1年或逾期的重要其他应付款项

(二十五) 一年内到期的非流动负债

项目	期末余额	期初余额
一年内到期的应付债券		213,500,319.54
合计		213,500,319.54

(二十六) 其他流动负债

项目	期末余额	期初余额
待转销项税	3,148,801.36	17,071,677.26
合计	3,148,801.36	17,071,677.26

(二十七) 递延收益

1. 政府补助项目情况

项目	期初余额	本期增加额	本期减少额	期末余额	形成原因
政府补助	18,510,562.59	5,000,000.00	2,741,115.49	20,769,447.10	收到财政拨款
其他					
合计	18,510,562.59	5,000,000.00	2,741,115.49	20,769,447.10	

2. 政府补助项目情况

项目	期初余额	本期新增 补助金额	本期计入 损益金额	其他 变动	期末 余额	与资产相关 /与收益相 关
止咳宝生产线扩建项目	3,314,727.28		674,181.82		2,640,545.46	与资产相关
改扩建工程相配套的道路绿化项目	793,231.78		53,177.55		740,054.23	与资产相关
省级企业转型升级专项资金(设备更新淘汰老旧设备专题)	277,777.74		111,111.11		166,666.63	与资产相关
节能技术改造专项资金	5,000.00		1,000.00		4,000.00	与资产相关
中药丸剂生产线搬迁及技术升级改造项目	735,857.14		245,285.71		490,571.43	与资产相关
海力制药二期工程及GMP技改工程项目	1,687,499.74		125,000.04		1,562,499.70	与资产相关
2016年海口市扶持工业发展专项(第二批)资金	703,225.62		89,876.28		613,349.34	与资产相关
海力制药一致性评价补助	8,931,030.95	5,000,000.00	1,437,532.94		12,493,498.01	与资产相关
安徽中药饮片公司门卫室改建项目	62,212.34		3,950.04		58,262.30	与资产相关
特一药业一致性评价补助	2,000,000.00		0.00		2,000,000.00	与资产相关
合计	18,510,562.59	5,000,000.00	2,741,115.49		20,769,447.10	

(二十八) 股本

项目	期初余额	本次变动增减(+、-)					期末余额
		发行新股	送股	公积金 转股	其他	小计	
股份总数	229,177,293.00	21,540,334.00		91,699,315.00	22,270,228.00	135,509,877.00	364,687,170.00

注：(1) 根据中国证券监督管理委员会“证监许可[2023]1987号”文《关于同意特一药业集团股份有限公司向特定对象发行股票注册的批复》，公司向9家特定投资者发行人民币普通股20,146,514股，发行价格为每股13.65元，扣除各项发行费用6,108,658.40元，实际募集资金净额人民币268,891,257.70元。公司本年以简易程序向特定对象发行增加股本20,146,514.00股，同时增加资本公积-股本溢价248,744,743.70元。

(2) 公司2021年股票期权激励计划第一个行权期已于2022年度满足解锁条件，截至2023年12月31日，第一期尚未行权的9万份于本期行权增加股本4.63万股，行权价格9.23元/股，对应新增股份数为46,300.00股，同时资本公积-股本溢价增加494,555.62元，其中资本公积-其他资本公积转入资本公积-股本溢价金额52,759.28元。

(3) 本年度公司2021年股票期权激励计划第二个行权期已满足解锁条件，可行权期权为155.148万份，行权价格为9.23元/股。截至2023年12月31日已累计行权134.752万份，对应的新增股份数为1,347,520.00股，同时资本公积-股本溢价增加14,539,929.50元，其中资本公积-其他资本公积转入资本公积-股本溢价金额2,044,274.14元。

(4) 2023年5月，根据公司2022年年度股东大会决议，公司以资本公积转增股本，以权益分派实施时股权登记日(即2023年5月25日)的总股本229,248,289为基数，向全体股东每10股转增4股，增加股本91,699,315股，同时资本公积-股本溢价减少91,699,315.00元。

(5) 公司本年度可转换债券转股张数为2,053,788.00张，对应的新增股份数为22,270,228.00股，同时资本公积-

股本溢价增加 233,265,943.60 元。

(二十九)其他权益工具

1. 年末发行在外的优先股、永续债等其他金融工具基本情况

经中国证券监督管理委员会证监许可[2017]2004 号文《关于核准特一药业集团股份有限公司公开发行可转换公司债券的批复》核准，本公司向社会公开发行面值总额 3.54 亿元的可转换公司债券，期限 6 年。票面利率为第一年 0.3%、第二年 0.5%、第三年 1%、第四年 1.3%、第五年 1.5%、第六年 1.8%。采用每年付息一次的付息方式，到期归还本金和最后一年利息。本次发行的可转债转股期自可转债发行结束之日起满 6 个月后的第 1 个交易日起至可转债到期日止。

公司发行的可转债的初始转股价格为 20.20 元/股，不低于募集说明书公告日前二十个交易日公司 A 股股票交易均价（若在该二十个交易日内发生过因除权、除息引起股价调整的情形，则对调整前交易日的交易均价按经过相应除权、除息调整后的价格计算）和前一个交易日公司 A 股股票交易均价。

公司于 2018 年 4 月 20 日实施以每 10 股派发现金股利人民币 5.00 元（含税）的权益分派。根据公司公开发行可转换公司债券的董事会、股东大会的决议及中国证监会相应的规定和要求，特一转债的转股价格将于 2018 年 4 月 20 日起，由原来的 20.20 元/股调整为 19.70 元/股。调整后的转股价格于 2018 年 4 月 20 日实施。

公司于 2018 年 7 月 27 日召开了公司 2018 年第一次临时股东大会审议通过《关于向下修正可转换公司债券转股价格的议案》，调整后的可转换转股价格 16.10 元/股，调整后的转股价格于 2018 年 7 月 30 日实施。

公司于 2019 年 3 月 29 日实施以每 10 股派发现金股利人民币 6.50 元（含税）的权益分派，根据公司公开发行可转换公司债券的董事会、股东大会的决议及中国证监会相应的规定和要求，特一转债的转股价格将于 2019 年 3 月 29 日起，由原来的 16.10 元/股调整为 15.45 元/股，调整后的转股价格于 2019 年 3 月 29 日生效。

公司于 2020 年 4 月 28 日实施以每 10 股派发现金股利人民币 7.50 元（含税）的权益分派，根据公司公开发行可转换公司债券的董事会、股东大会的决议及中国证监会相应的规定和要求，特一转债的转股价格将于 2020 年 4 月 28 日起，由原来的 15.45 元/股调整为 14.70 元/股，调整后的转股价格于 2020 年 4 月 28 日生效。

公司于 2021 年 6 月 3 日实施以每 10 股派发现金股利人民币 6.50 元(含税)的权益分派，

根据公司公开发行可转换公司债券的董事会、股东大会的决议及中国证监会相应的规定和要求,特一转债的转股价格将于2021年6月3日起,由原来的14.70元/股调整为14.05元/股,调整后的转股价格于2021年6月3日生效。

经中国证券监督管理委员会《关于核准特一药业集团股份有限公司非公开发行股票批复》(证监许可[2020]3238号)的核准,公司向特定投资者非公开发行人民币普通股股票18,040,287股,每股面值1元,每股发行价格为人民币10.92元,本次新增股份已于2021年12月1日在深圳证券交易所上市。以截至2021年11月23日公司总股本203,596,121股为计算基准,本次发行后公司总股本增加至221,636,408股。根据《特一药业集团股份有限公司公开发行可转换公司债券募集说明书》相关规定,本次转股价格由原来14.05元/股调整为13.80元/股。调整后的转股价格自2021年12月1日起生效。

公司于2022年5月10日实施以每10股派发现金股利人民币6.50元(含税)的权益分派,根据公司公开发行可转换公司债券的董事会、股东大会的决议及中国证监会相应的规定和要求,特一转债的转股价格将于2022年5月10日起,由原来的13.80元/股调整为13.15元/股,调整后的转股价格于2022年5月10日生效。

公司于2023年5月26日,实施以每10股派发现金红利人民币6.50元(含税)、以资本公积金向全体股东每10股转增4股的权益分派,根据公司公开发行可转换公司债券的董事会、股东大会的决议及中国证监会相应的规定和要求,特一转债的转股价格将于2023年5月26日起,由原来的13.15元/股调整为8.93元/股。调整后的转股价格于2023年5月26日生效。

经中国证券监督管理委员会《关于同意特一药业集团股份有限公司向特定对象发行股票注册的批复》(证监许可[2023]1987号)同意注册,公司以简易程序向特定对象发行人民币普通股股票(A股)20,146,514股,本次新增股份已于2023年10月11日在深圳证券交易所上市。根据《特一药业集团股份有限公司公开发行可转换公司债券募集说明书》相关规定,本次转股价格由原来8.93元/股调整为9.21元/股。调整后的转股价格自2023年10月11日起生效。

特一转债自2018年6月12日起进入转股期,截至2023年12月6日(到期日)共有3,472,041张已转为公司股票,累计转股数为32,385,834股。本次到期未转股的剩余张数为67,959张,到期兑付金额为7,203,654元(含最后一期利息,含税),已于2023年12月7日兑付完毕。

2. 年末发行在外的优先股、永续债等金融工具变动情况

发行在外的 金融工具	期初		本期增加		本期减少		期末	
	数量	账面价值	数量	账面价值	数量	账面价值	数量	账面价值
可转换公司债券(权益成分)	2,121,747	38,584,778.21			2,121,747	38,584,778.21		
合计	2,121,747	38,584,778.21			2,121,747	38,584,778.21		

注：本期内其他权益工具减少系可转换债券转股及可转换债券到期结转。

(三十) 资本公积

项目	期初余额	本期增加额	本期减少额	期末余额
资本溢价（股本溢价）	572,600,857.46	497,045,172.42	91,699,315.00	977,946,714.88
其他资本公积	3,314,363.01	2,840,128.10	2,097,033.42	4,057,457.69
合计	575,915,220.47	499,885,300.52	93,796,348.42	982,004,172.57

注：（1）股本溢价本年增加变动详见本附注五、（二十八）“股本”项目注释。

（2）根据报告期内实施股权激励计划，本公司将当期取得的服务计入相关成本或费用和资本公积，相应增加资本公积-其他资本公积 1,509,511.05 元。

（3）公司将预计未来期间股权激励计划解锁可抵扣的金额超过等待期内确认的成本费用部分形成的递延所得税资产计入所有者权益，增加资本公积-其他资本公积 1,330,617.05 元。

(三十一) 专项储备

项目	期初余额	本期增加额	本期减少额	期末余额
安全生产费	5,948,743.87	416,734.34	52,716.03	6,312,762.18
合计	5,948,743.87	416,734.34	52,716.03	6,312,762.18

注：本报告期内安全生产费增加、减少系本公司之全资孙公司台山市化工厂有限公司按规定计提、使用安全生产费形成。

(三十二) 盈余公积

项目	期初余额	本期增加额	本期减少额	期末余额
法定盈余公积	114,588,646.50	25,589,095.46		140,177,741.96
任意盈余公积				
其他				
合计	114,588,646.50	25,589,095.46		140,177,741.96

注：按母公司本期实现净利润的 10%提取法定盈余公积，当法定盈余公积累计金额达到公司注册资本的 50%及以上时，可不再提取。

(三十三) 未分配利润

项目	本期金额	上期金额
调整前上期末未分配利润	438,924,757.50	408,562,407.62
调整期初未分配利润合计数（调增+，调减-）		
调整后期初未分配利润	438,924,757.50	408,562,407.62
加：本期归属于母公司所有者的净利润	253,175,789.62	178,204,104.28
减：提取法定盈余公积	25,589,095.46	3,766,683.00
提取任意盈余公积		
应付普通股股利	149,011,387.85	144,075,071.40
转作股本的普通股股利		
期末未分配利润	517,500,063.81	438,924,757.50

(三十四) 营业收入和营业成本

1. 营业收入和营业成本情况

项目	本期发生额		上期发生额	
	收入	成本	收入	成本
主营业务	1,066,470,670.43	467,455,294.04	886,145,199.26	451,610,651.59
其他业务	741,440.45	532,772.68	425,739.34	222,139.72
合计	1,067,212,110.88	467,988,066.72	886,570,938.60	451,832,791.31

2. 营业收入、营业成本分解信息

收入分类	本期发生额		上期发生额	
	营业收入	营业成本	营业收入	营业成本
按业务类型				
化学药制剂	416,869,772.44	290,091,869.28	408,509,670.78	283,924,270.84
中成药	582,389,297.40	148,291,866.14	404,256,986.25	143,234,786.19
化学原料药	62,113,334.18	25,961,116.81	67,574,296.58	21,030,735.74
化工产品及其他	5,839,706.86	3,643,214.49	6,229,984.99	3,642,998.54
合计	1,067,212,110.88	467,988,066.72	886,570,938.6	451,832,791.31
按经营地区分类				
内销	1,066,901,960.01	467,962,438.14	885,673,709.60	451,778,944.85
外销	310,150.87	25,628.58	897,229.00	53,846.46
合计	1,067,212,110.88	467,988,066.72	886,570,938.60	451,832,791.31
按收入确认时点分类				
在某一时点确认收入	1,066,474,723.72	467,501,934.20	886,150,452.81	451,614,431.76
在某一时段确认收入	737,387.16	486,132.52	420,485.79	218,359.55
合计	1,067,212,110.88	467,988,066.72	886,570,938.60	451,832,791.31

(三十五)税金及附加

项目	本期发生额	上期发生额
城市维护建设税	4,293,480.24	3,455,113.42
教育费附加	1,840,193.72	1,481,231.02
地方教育费附加	1,226,795.84	987,487.41
房产税	2,967,478.81	2,611,701.30
土地使用税	1,268,122.11	881,919.10
其他税费	684,640.09	449,671.23
合计	12,280,710.81	9,867,123.48

(三十六)销售费用

项目	本期发生额	上期发生额
工资及福利费	18,573,218.95	16,009,184.00
差旅费	1,527,261.03	822,212.17
营销推广费	147,291,963.40	94,643,302.34
办公类费用	1,550,575.72	1,686,001.21
其他费用	5,415,840.47	4,237,856.16
合计	174,358,859.57	117,398,555.88

(三十七)管理费用

项目	本期发生额	上期发生额
工资及福利费	26,981,867.47	24,464,633.34
业务招待费	1,899,873.40	1,384,414.92
折旧及摊销	24,514,074.06	22,339,689.00
办公类费用	5,232,946.85	4,251,477.69
其他费用	6,176,098.19	4,060,560.07
股权激励费用	1,509,511.05	2,484,360.06
合计	66,314,371.02	58,985,135.08

(三十八)研发费用

项目	本期发生额	上期发生额
材料及检测费	17,155,086.33	16,380,469.32
委外研发支出	1,143,301.89	1,112,509.42
职工薪酬费用	17,918,336.05	15,433,602.37
折旧及摊销	4,035,677.44	3,173,871.35
办公类费用	1,257,926.33	757,192.43

项目	本期发生额	上期发生额
其他费用	1,553,727.56	1,152,151.64
合计	43,064,055.60	38,009,796.53

(三十九) 财务费用

项目	本期发生额	上期发生额
利息费用	16,364,684.58	29,133,438.81
减：利息收入	11,981,511.89	8,214,094.05
手续费支出及其他	441,792.17	468,290.53
合计	4,824,964.86	21,387,635.29

(四十) 其他收益

项目	本期发生额	上期发生额	与资产相关/与收益相关
与资产相关政府补助摊销	2,741,115.49	2,205,884.81	与资产相关
吸纳建档立卡贫困劳动力就业补贴资金	102,900.00	654,550.00	与收益相关
个税手续费返还	157,733.26	146,230.06	与收益相关
台山市检测工作人员补贴	600.00	3,000.00	与收益相关
2023年一次性扩岗补助	24,000.00		与收益相关
汽车消费补贴资金款	3,500.00		与收益相关
2023年省级民营经济及中小微企业发展专项资金	76,300.00		与收益相关
2022年江门市第三批扶持科技发展资金	7,500.00		与收益相关
高新技术企业发展补助专项款	37,500.00		与收益相关
增值税加计扣除进项税额	3,451,595.41		与收益相关
粤港澳科技深度融合项目资金	500,000.00		与收益相关
小微企业社保补贴	20,960.90	26,665.26	与收益相关
企业薪酬调查及人工成本经费	1,050.00	600.00	与收益相关
高校毕业生社会保险补贴	198,633.60		与收益相关
海南省人力资源开发局公益性岗位补贴款	18,300.00		与收益相关
海口市科学技术工业信息化局工业发展扶持资金运输费补贴款	95,400.00		与收益相关
海南省省工信厅电费补贴	50,000.00		与收益相关
高新技术企业再次认定奖励款	100,000.00		与收益相关
海口市生态环境局汽车报废补贴款	10,000.00		与收益相关
企业招用登记失业半年以上人员扣减增值税	7,800.00		与收益相关
海南省财政国库支付局就业见习补贴款		166,688.00	与收益相关
一般性岗位补贴		3,600.00	与收益相关
企业稳岗补贴		181,551.01	与收益相关

项目	本期发生额	上期发生额	与资产相关/与收益相关
一次性吸纳就业补贴		26,585.00	与收益相关
2019年台山市中小微企业发展专项基金扶持项目		20,003.56	与收益相关
台山市就业失业监测补贴		600.00	与收益相关
失业待遇		13,758.91	与收益相关
江门市2019年工业企业技术改造事后奖补		4,466,700.00	与收益相关
江门市一次性留工补助		351,750.00	与收益相关
留工培训补助款		83,400.00	与收益相关
2022年一次性扩岗补助		53,500.00	与收益相关
2022年节能和清洁生产扶持资金		50,000.00	与收益相关
2021年度无限创新江门科技技术奖金		30,000.00	与收益相关
招用退役士兵补贴		27,000.00	与收益相关
2020年中小企业发展专项资金扶持项目款		20,000.00	与收益相关
小型微利企业社保缴费补贴		11,959.49	与收益相关
2022年江门市知识产权扶持专项资金		1,500.00	与收益相关
2021年台山市企业人工成本监测补贴款		600.00	与收益相关
海口市非道路移动机械登记备案补贴		320.00	与收益相关
合计	7,604,888.66	8,546,446.10	

(四十一) 投资收益

项目	本期发生额	上期发生额
交易性金融资产在持有期间取得的投资收益	360,805.72	339,464.55
合计	360,805.72	339,464.55

(四十二) 信用减值损失

项目	本期发生额	上期发生额
应收账款信用减值损失	-72,707.00	-597,239.93
其他应收款信用减值损失	37,695.27	-871,348.31
合计	-35,011.73	-1,468,588.24

(四十三) 资产减值损失

项目	本期发生额	上期发生额
存货跌价损失及合同履约成本减值损失	4,343.56	
商誉减值损失	-13,166,835.50	
合计	-13,162,491.94	

(四十四) 资产处置收益

项目	本期发生额	上期发生额
固定资产处置损益	122,084.64	40,798.34
合计	122,084.64	40,798.34

(四十五) 营业外收入

项目	本期发生额	上期发生额	计入当期非经常性损益的金额
非流动资产毁损报废利得	1,099.22	2,821.58	1,099.22
赔偿款收入		46,131.00	
其他	105,702.90	25,179.63	105,702.90
合计	106,802.12	74,132.21	106,802.12

(四十六) 营业外支出

项目	本期发生额	上期发生额	计入当期非经常性损益的金额
非流动资产毁损报废损失	272,885.60	124,309.93	272,885.60
对外捐赠	110,000.00	94,601.79	110,000.00
罚款支出	50.00	2,263.67	50.00
其他	1,310.39	76,226.39	310.39
合计	384,245.99	297,401.78	383,245.99

(四十七) 所得税费用

1. 所得税费用明细

项目	本期发生额	上期发生额
当期所得税费用	39,587,908.01	14,821,544.34
递延所得税费用	230,216.15	3,299,103.59
合计	39,818,124.16	18,120,647.93

2. 会计利润与所得税费用调整过程

项目	金额
利润总额	292,993,913.78
按法定/适用税率计算的所得税费用	43,949,087.07
子公司适用不同税率的影响	492,208.34
调整以前期间所得税的影响	33,570.82
非应税收入的影响	

项 目	金 额
不可抵扣的成本、费用和损失的影响	2,345,230.13
使用前期未确认递延所得税资产的可抵扣暂时性差异或可抵扣亏损的影响	-464,318.12
本期未确认递延所得税资产的可抵扣暂时性差异或可抵扣亏损的影响	334,815.76
加计扣除的影响	-6,770,721.16
其他	-101,748.68
所得税费用	39,818,124.16

(四十八)现金流量表

1. 经营活动有关的现金

(1) 收到的其他与经营活动有关的现金

项目	本期发生额	上期发生额
收到的政府补贴	6,311,477.76	14,659,011.29
收到的存款利息	13,374,556.66	5,347,913.87
收到的保证金	1,536,290.00	972,571.14
收到其他款项	86,634.87	762,656.62
合计	21,308,959.29	21,742,152.92

(2) 支付的其他与经营活动有关的现金

项目	本期发生额	上期发生额
支付的广告、宣传、展览费款项	147,334,784.49	107,501,372.57
支付的差旅费款项	2,233,981.77	1,014,349.08
支付的业务招待费款项	3,621,151.72	1,855,944.12
支付的运费及邮费款项	205,876.35	1,560,471.01
支付的咨询费款项	2,082,563.02	1,285,157.02
支付的研发费款项	15,674,687.40	16,289,467.83
支付的电话费款项	87,592.76	345,137.25
支付的办公费款项	4,281,105.91	2,782,025.05
支付的修理费款项	2,881,674.91	2,440,513.05
支付的银行手续费等款项	451,776.41	468,140.32
支付或退还的保证金款项	232,290.00	149,189.20
支付的其他费用款项	7,526,234.97	8,338,814.68
合计	186,613,719.71	144,030,581.18

2. 投资活动有关的现金

(1) 收到的其他与投资活动有关的现金

项目	本期发生额	上期发生额
收到到期银行理财产品	73,000,000.00	40,000,000.00
其他		
合计	73,000,000.00	40,000,000.00

(2) 支付的其他与投资活动有关的现金

项目	本期发生额	上期发生额
购买银行理财产品	73,000,000.00	40,000,000.00
其他		
合计	73,000,000.00	40,000,000.00

3. 筹资活动有关的现金

(1) 收到的其他与筹资活动有关的现金

项目	本期发生额	上期发生额
银行承兑汇票开票质押定期存单到期	200,000,000.00	
合计	200,000,000.00	

(2) 支付的其他与筹资活动有关的现金

项目	本期发生额	上期发生额
银行承兑汇票开票质押定期存单	100,000,000.00	200,000,000.00
合计	100,000,000.00	200,000,000.00

(3) 筹资活动产生的各项负债变动情况

项目	期初余额	本期增加		本期减少		期末余额
		现金变动	非现金变动	现金变动	非现金变动	
短期借款	633,680,000.00	626,627,105.87	4,372,894.13	958,680,000.00		306,000,000.00
应付债券（一年内到期非流动负债）	213,500,319.54			7,204,014.18	206,296,305.36	
其他应付款-应付股利			149,011,387.85	149,011,387.85		
其他应付款-应付利息			6,875.00	6,875.00		
合计	847,180,319.54	626,627,105.87	153,391,156.98	1,114,902,277.03	206,296,305.36	306,000,000.00

(四十九) 现金流量表补充资料

1. 现金流量表补充资料

项目	本期发生额	上期发生额
1. 将净利润调节为经营活动现金流量		
净利润	253,175,789.62	178,204,104.28
加：资产减值准备	13,162,491.94	
信用减值损失	35,011.73	1,468,588.24
固定资产折旧、油气资产折耗、生产性生物资产折旧、 投资性房地产折旧	47,527,588.65	40,207,871.75
使用权资产折旧		
无形资产摊销	12,577,103.31	12,316,645.53
长期待摊费用摊销	69,999.96	69,999.96
处置固定资产、无形资产和其他长期资产的损失（收益 以“-”号填列）	-122,084.64	-40,798.34
固定资产报废损失（收益以“-”号填列）	271,786.38	121,488.35
净敞口套期损失（收益以“-”号填列）		
公允价值变动损失（收益以“-”号填列）		
财务费用（收益以“-”号填列）	16,364,684.58	29,133,438.81
投资损失（收益以“-”号填列）	-360,805.72	-339,464.55
递延所得税资产减少（增加以“-”号填列）	408,547.03	-1,634,473.48
递延所得税负债增加（减少以“-”号填列）	711,350.04	3,439,227.49
存货的减少（增加以“-”号填列）	-63,597,095.47	-12,752,999.38
经营性应收项目的减少（增加以“-”号填列）	-8,016,755.47	-34,022,686.62
经营性应付项目的增加（减少以“-”号填列）	-72,835,036.43	157,244,963.53
其他	-814,870.10	-1,757,745.31
经营活动产生的现金流量净额	198,557,705.41	371,658,160.26
2. 不涉及现金收支的重大投资和筹资活动		
债务转为资本		
一年内到期的可转换公司债券		213,500,319.54
租入固定资产		
3. 现金及现金等价物净变动情况		
现金的期末余额	546,815,651.62	539,230,384.33
减：现金的期初余额	539,230,384.33	372,073,953.43
加：现金等价物的期末余额		
减：现金等价物的期初余额		
现金及现金等价物净增加额	7,585,267.29	167,156,430.90

2. 现金及现金等价物

项目	期末余额	期初余额
一、现金	546,815,651.62	539,230,384.33
其中：库存现金	52,921.64	31,272.83
可随时用于支付的银行存款	546,762,729.98	539,199,111.50

项目	期末余额	期初余额
可随时用于支付的其他货币资金		
可用于支付的存放中央银行款项		
存放同业款项		
拆放同业款项		
二、现金等价物		
其中：三个月内到期的债券投资		
三、期末现金及现金等价物余额	546,815,651.62	539,230,384.33
其中：母公司或集团内子公司使用受限制的现金及现金等价物		

3. 不属于现金及现金等价物的货币资金

项目	期末余额	期初余额	理由
物业维修基金	431,513.60	429,977.73	使用受限
已设定质押的定期存单	100,000,000.00	200,000,000.00	使用受限
合计	100,431,513.60	200,429,977.73	—

六、研发支出

(一) 按费用性质列示

项目	本期发生额	上期发生额
材料及检测费	17,155,086.33	16,380,469.32
委外研发支出	11,126,867.56	6,185,773.76
职工薪酬费用	17,918,336.05	15,433,602.37
折旧及摊销	4,035,677.44	3,173,871.35
办公类费用	1,257,926.33	757,192.43
其他费用	1,673,247.56	1,470,871.64
合计	53,167,141.27	43,401,780.87
其中：费用化研发支出	43,064,055.60	38,009,796.53
资本化研发支出	10,103,085.67	5,391,984.34

(二) 符合资本化条件的研发项目开发支出

项目	期初余额	本期增加金额			本期减少金额		期末余额
		内部开发支出	委外开发支出	其他	确认为无形资产	转入当期损益	
研发项目 1	3,000,000.00		2,250,000.00	119,520.00			5,369,520.00
研发项目 2	155,339.81		566,037.73				721,377.54
研发项目 3	283,018.87						283,018.87
研发项目 4	99,600.00		3,880,000.00		3,979,600.00		

项目	期初 余额	本期增加金额			本期减少金额		期末 余额
		内部开 发支出	委外开 发支出	其他	确认为无 形资产	转入当期 损益	
研发项目 5	3,927,241.52		155,000.00		4,082,241.52		
研发项目 6	660,000.00						660,000.00
研发项目 7	2,648,953.96		1,618,867.92				4,267,821.88
研发项目 8	579,520.00		230,000.00				809,520.00
研发项目 9			1,283,660.02				1,283,660.02
合计	11,353,674.16		9,983,565.67	119,520.00	8,061,841.52		13,394,918.31

注：根据公司正在研发产品的技术、工艺的特点，公司研发过程适用临床备案制或豁免临床。通常在产品完成中试工艺交接或在无独立中试工艺验证环节情况下完成工业化生产规模工艺验证时，已具备完成该项目的研发以使其能够使用或出售在技术上具有可行性等表明项目达到可资本化的条件，在此时点之后发生的支出资本化处理。

七、合并范围的变更

本报告期内未发生合并范围变动。

八、在其他主体中的权益

(一)在子公司中的权益

1. 企业集团的构成

子公司名称	主要经 营地	注册地	业务性质	持股比例(%)		取得方式
				直接	间接	
海南海力制药有限公司	海口市	海口市	生产及销售	100.00		非同一控制下企业合并
海南海力医生药业集团有限公司	海口市	海口市	销售		100.00	非同一控制下企业合并
海南海力医生集团（安徽）中药饮片有限公司	太和县	太和县	生产及销售		100.00	非同一控制下企业合并
广东特一海力药业有限公司	台山市	台山市	销售	100.00		设立
台山市新宁制药有限公司	台山市	台山市	生产及销售	100.00		非同一控制下企业合并
台山市化工厂有限公司	台山市	台山市	生产及销售		100.00	非同一控制下企业合并
特一药物研究（广东）有限公司	台山市	台山市	技术研发	100.00		设立
广东特美健康科技产业有限公司	台山市	台山市	投资管理	100.00		设立

九、政府补助

(一)按应收金额确认的政府补助

截至 2023 年 12 月 31 日，公司不存在按应收金额确认的政府补助情况。

(二) 涉及政府补助的负债项目

财务报表项目	期初余额	本期新增补助金额	本期计入营业外收入金额	本期转入其他收益	本期其他变动	期末余额	与资产/收益相关
递延收益	18,510,562.59	5,000,000.00		2,741,115.49		20,769,447.10	与资产相关
合计	18,510,562.59	5,000,000.00		2,741,115.49		20,769,447.10	——

(三) 计入当期损益的政府补助

类型	本期发生额	上期发生额
其他收益	7,604,888.66	8,546,446.10
合计	7,604,888.66	8,546,446.10

十、与金融工具相关的风险

(一) 金融工具的风险

本公司从事风险管理的目标是在风险和收益之间取得适当的平衡，将风险对本公司经营业绩的负面影响降低到最低水平，使股东及其他权益投资者的利益最大化。基于该风险管理目标，本公司风险管理的基本策略是确定和分析本公司所面临的各种风险，建立适当的风险承受底线和进行风险管理，并及时可靠地对各种风险进行监督，将风险控制在限定的范围之内。

1、信用风险

信用风险是指交易对手未能履行合同义务而导致本公司发生财务损失的风险。

2023年12月31日，可能引起本公司财务损失的最大信用风险敞口主要来自于合同另一方未能履行义务而导致本公司金融资产产生的损失，本公司主要面临赊销导致的客户信用风险。

由于本公司的应收账款风险点分布于多个合作方和多个客户，截至2023年12月31日，本公司应收账款的33.47%源于余额前五名客户，本公司不存在重大的信用集中风险。

为降低信用风险，本公司成立了一个小组负责确定信用额度、进行信用审批，并执行其他监控程序以确保采取必要的措施回收过期债权。此外，本公司于每个资产负债表日审核每一单项应收款的回收情况，以确保就无法回收的款项计提充分的坏账准备。因此，本公司管理层认为本公司所承担的信用风险已经大为降低。

本公司的流动资金存放在信用评级较高的银行，故流动资金的信用风险较低。

2、流动性风险

流动性风险是指企业在履行以交付现金或其他金融资产的方式结算的义务时发生资金短缺的风险。

管理流动风险时，本公司保持管理层认为充分的现金及现金等价物并对其进行监控，以满足本公司经营需要，并降低现金流量波动的影响。本公司管理层对银行借款的使用情况进行监控并确保遵守借款协议。

3、市场风险

金融工具的市场风险是指金融工具的公允价值或未来现金流量因市场价格变动而发生波动的风险，包括汇率风险、利率风险和其他价格风险。

(1) 利率风险

利率风险是指金融工具的公允价值或未来现金流量因市场利率变动而发生波动的风险。

截至2023年12月31日，本公司以浮动利率计息的银行借款人民币0.00元，在其他变量不变的假设下，利率发生的合理变动将不会对本公司的利润总额和股东权益产生重大的影响。

(2) 汇率风险

汇率风险是指金融工具的公允价值或未来现金流量因外汇汇率变动而发生波动的风险。

因本公司无外汇业务，故无重大汇率风险。

十一、公允价值

(一)按公允价值层级对以公允价值计量的资产和负债分析

项目	第一层次公允价值计量	第二层次公允价值计量	第三层次公允价值计量	期末余额
一、持续的公允价值计量				
(一)其他非流动金融资产			13,500,000.00	13,500,000.00
持续以公允价值计量的资产总额			13,500,000.00	13,500,000.00

(二)持续和非持续第三层次公允价值计量项目，采用的估值技术和重要参数的定性及定量信息

因被投资企业北京童康汇网络科技有限公司的经营环境和经营情况、股权结构、财务状况未发生重大变化，所以公司按投资成本作为公允价值的合理估计进行计量。

(三)不以公允价值计量的金融资产和金融负债的公允价值情况

公司以摊余成本计量的金融资产和金融负债主要包括：货币资金、应收票据、应收账款、

其他应收款、短期借款、应付票据、应付账款、其他应付款等。不以公允价值计量的金融资产和金融负债的账面价值与公允价值差异很小。

十二、关联方关系及其交易

(一) 本公司的控股股东情况

关联方名称	与本公司的关系	持股份数	持股比例(%)	表决权比例(%)
许丹青	本公司的主要股东	99,981,000.00	27.42	27.42
许松青	本公司的主要股东	28,980,000.00	7.95	7.95
许丽芳	本公司的主要股东	8,505,000.00	2.33	2.33
许恒青	本公司的主要股东	4,710,698.00	1.29	1.29
合计		142,176,698.00	38.99	38.99

注：本公司实际控制人为许氏家族，许氏家族成员为：许丽芳、许丹青、许松青、许恒青。其中许丹青、许松青、许恒青为兄弟关系，且许丽芳为许丹青、许松青、许恒青的母亲。

(二) 本公司子公司的情况

详见附注“八、在其他主体中的权益”。

(三) 本公司无合营和联营企业情况

(四) 其他关联方情况

无。

(五) 关联交易情况

1. 关联担保情况

担保方	被担保方	担保金额	担保起始日	担保到期日	担保是否已经履行完毕
许丹青	本公司	354,000,000.00	2017/12/6	2023/12/5	是

2. 关键管理人员报酬

项目	本期发生额(万元)	上期发生额(万元)
关键管理人员报酬	316.77	329.25

(六) 关联方应收应付款项

1. 应收项目

无。

2. 应付项目

无。

(七)关联方承诺

无。

十三、股份支付

(一)相关权益工具

授予对象 类别	本期授予		本期行权		本期解锁		本期失效	
	数量	金额	数量	金额	数量	金额	数量	金额
管理人员			1,393,820.00	1,325,768.30	1,551,480.00	1,491,969.66	108,500.00	79,748.25
合计			1,393,820.00	1,325,768.30	1,551,480.00	1,491,969.66	108,500.00	79,748.25

期末发行在外的股票期权或其他权益工具

授予对象类别	期末发行在外的股票期权		期末发行在外的其他权益工具	
	行权价格的范围	合同剩余期限	行权价格的范围	合同剩余期限
管理人员	9.23 元/股	11 个月		

(二)以权益结算的股份支付情况

授予日权益工具公允价值的确定方法	布莱克—斯科尔斯期权定价模型
授予日权益工具公允价值的重要参数	注
对可行权权益工具数量的最佳估计的确定方法	基于激励对象稳定性和业绩可实现情况的预计
本期估计与上期估计有重大差异的原因	无
以权益结算的股份支付计入资本公积的累计金额	4,224,679.44
本期以权益结算的股份支付确认的费用总额	1,509,511.05

注:根据财政部《企业会计准则第 11 号—股份支付》和《企业会计准则第 22 号—金融工具确认和计量》的相关规定,公司选择 Black-Scholes 模型来计算期权的公允价值,并于授予日 2021 年 11 月 30 日运用该模型对授予的 400 万份股票期权公允价值进行测算,并以此确定各期的股份支付费用,参数选取如下:

- ①授予日 2021 年 11 月 30 日,当日收盘价为 14.34 元/股;
- ②行权价格:14.22 元/股;
- ③等待期:1 年、2 年、3 年(授予登记完成日至每期首个行权日的期限);
- ④历史波动率:18.0219%、20.6322%、21.6834%(分别采用中小板综指最近一年、两年和三年的波动率);
- ⑤无风险利率:1.50%、2.10%、2.75%(分别采用中国人民银行指定机构 1 年期、2 年期、3 年期存款基准利率);
- ⑥股息率:4.16%(采用公司最近一年度的股息率)。

(三)股份支付的修改、终止情况

无。

十四、承诺及或有事项

(一) 承诺事项

截至2023年12月31日，公司没有需要披露的中重大承诺事项。

(二) 或有事项

截至2023年12月31日，本公司不存在应披露的未决诉讼、对外担保等或有事项。

十五、资产负债表日后事项

(一) 利润分配情况

于2024年3月7日，本公司第五届董事会召开第十九次会议，批准2023年度利润分配预案，以权益分派实施时股权登记日的总股本为基数，向全体股东每10股派发现金红利5.00元（含税），以资本公积金向全体股东每10股转增4股。如自权益分派方案披露至实施前，公司总股本因股权激励行权等原因而发生变化的，公司将以股权登记日的总股本为基数，按照分配比例不变的原则进行权益分派。该决议须经公司股东大会批准。

(二) 其他资产负债表日后事项说明

截至财务报告批准报出日止，本公司无其他应披露未披露的重大资产负债表日后事项。

十六、其他重要事项

截至2023年12月31日，本公司无需要披露的其他重要事项。

十七、母公司财务报表主要项目注释

(一) 应收账款

1. 按账龄披露

账龄	期末账面余额	期初账面余额
1年以内	53,305,445.43	55,097,982.77
1至2年	1,580,011.42	1,324,305.95
2至3年	1,299,766.98	1,768,527.47
3至4年	1,491,027.47	
5年以上	81,379.80	85,379.80
小计	57,757,631.10	58,276,195.99
减：坏账准备	3,910,120.35	3,326,415.03
合计	53,847,510.75	54,949,780.96

2. 按坏账计提方法分类披露

类别	期末余额			
	账面余额		坏账准备	
	金额	比例 (%)	金额	计提比例 (%)
按单项评估计提坏账准备的应收账款				
按组合计提坏账准备的应收账款	57,757,631.10	100.00	3,910,120.35	6.77
其中：账龄组合	57,757,631.10	100.00	3,910,120.35	6.77
合计	57,757,631.10	100.00	3,910,120.35	6.77

类别	期初余额			
	账面余额		坏账准备	
	金额	比例 (%)	金额	计提比例 (%)
按单项评估计提坏账准备的应收账款				
按组合计提坏账准备的应收账款	58,276,195.99	100.00	3,326,415.03	5.71
其中：账龄组合	58,276,195.99	100.00	3,326,415.03	5.71
合计	58,276,195.99	100.00	3,326,415.03	5.71

(2) 按信用风险特征组合计提坏账准备的应收账款

账龄组合：

项目	期末余额		
	账面余额	坏账准备	计提比例
1年以内	53,305,445.43	2,665,272.27	5.00%
1至2年	1,580,011.42	158,001.14	10.00%
2至3年	1,299,766.98	259,953.40	20.00%
3至4年	1,491,027.47	745,513.74	50.00%
5年以上	81,379.80	81,379.80	100.00%
合计	57,757,631.10	3,910,120.35	

3. 坏账准备情况

类别	期初余额	本期变动金额				期末余额
		计提	收回或转回	核销	其他变动	
账龄组合	3,326,415.03	583,705.32				3,910,120.35
合计	3,326,415.03	583,705.32				3,910,120.35

4. 本期无核销的应收账款情况

5. 按欠款方归集的期末余额前五名的应收账款和合同资产情况

单位名称	应收账款 期末余额	合同资产 期末余额	应收账款和合同 资产期末 余额	占应收账款和合 同资产期末余额 合计数的比例(%)	坏账准备期末 余额
第一名	8,612,082.56		8,612,082.56	14.91	430,604.13
第二名	8,083,522.87		8,083,522.87	14.00	404,176.14
第三名	7,207,204.72		7,207,204.72	12.48	360,360.24
第四名	6,122,699.02		6,122,699.02	10.60	1,249,987.33
第五名	5,179,378.05		5,179,378.05	8.97	258,968.90
合计	35,204,887.22		35,204,887.22	60.96	2,704,096.74

(二) 其他应收款

项目	期末余额	期初余额
应收利息	445,257.30	
应收股利		
其他应收款项	12,203,747.22	13,853,467.96
合计	12,649,004.52	13,853,467.96

1. 应收利息

(1) 应收利息分类

项目	期末余额	期初余额
定期存款	445,257.30	
合计	445,257.30	

(2) 本公司无重要的逾期利息

2. 其他应收款项

(1) 按账龄披露

账龄	期末账面余额	期初账面余额
1年以内	12,508,774.95	13,977,775.96
1至2年	29,988.80	
2至3年		514,969.00
3至4年	261,831.00	325,011.20
4至5年	325,011.20	200.00
5年以上	200.00	
小计	13,125,805.95	14,817,956.16
减：坏账准备	922,058.73	964,488.20
合计	12,203,747.22	13,853,467.96

(2) 按款项性质分类

款项性质	期末余额	期初余额
往来款	250,000.00	500,000.00
保证金、押金	372,062.00	370,169.00
备用金	61,946.49	84,114.59
应收股权激励行权款	12,437,609.60	13,860,398.00
其他	4,187.86	3,274.57
减：坏账准备	922,058.73	964,488.20
合计	12,203,747.22	13,853,467.96

(3) 坏账准备计提情况

坏账准备	第一阶段	第二阶段	第三阶段	合计
	未来12个月 预期信用损失	整个存续期预期信用 损失（未发生信用 减值）	整个存续期预期信用 损失（已发生信用 减值）	
2023年1月1日余额	964,488.20			964,488.20
2023年1月1日余额在本期	-100.00		100.00	
—转入第二阶段				
—转入第三阶段	-100.00		100.00	
—转回第二阶段				
—转回第一阶段				
本期计提			100.00	100.00
本期转回	42,529.47			42,529.47
本期转销				
本期核销				
其他变动				
2023年12月31日 余额	921,858.73		200.00	922,058.73

(4) 坏账准备情况

类别	期初余额	本期变动金额				期末余额
		计提	收回或转回	核销或转销	其他变动	
其他应收款	964,488.20	100.00	42,529.47			922,058.73
合计	964,488.20	100.00	42,529.47			922,058.73

本期无重要的其他应收款坏账准备转回或收回情况

(5) 本期无实际核销的其他应收款项情况

(6) 按欠款方归集的期末余额前五名的其他应收款情况

单位名称	款项性质	期末余额	账龄	占其他应收款项期末余额合计数的比例(%)	坏账准备余额
中国证券登记结算有限责任公司深圳分公司	应收股权激励行权款	12,437,609.60	1年以内	94.76	621,880.48
广州空港阿里健康大药房有限公司	保证金	330,000.00	1-2年、4-5年	2.51	155,004.48
广滕医药(深圳)有限公司	往来款	250,000.00	3-4年	1.90	125,000.00
业务周转金	备用金	61,946.49	1年以内	0.47	3,097.32
广东三七新能源有限公司	押金	20,000.00	4-5年	0.15	10,000.00
合计	—	13,099,556.09		99.79	914,982.28

(7) 本期无因资金集中管理而列报于其他应收款的情况。

(三) 长期股权投资

项目	期末余额			期初余额		
	账面余额	减值准备	账面价值	账面余额	减值准备	账面价值
对子公司投资	1,096,005,621.93		1,096,005,621.93	1,075,090,338.62		1,075,090,338.62
对联营、合营企业投资						
合计	1,096,005,621.93		1,096,005,621.93	1,075,090,338.62		1,075,090,338.62

1. 长期股权投资的情况

(1) 对子公司投资

被投资单位	期初余额	本期增加	本期减少	期末余额	本期计提减值准备	减值准备期末余额
海南海力制药有限公司	487,951,331.96	10,215,371.52		498,166,703.48		
广东特一海力药业有限公司	99,629,871.88	10,327,540.47		109,957,412.35		
台山市新宁制药有限公司	472,748,871.67	253,772.86		473,002,644.53		
特一药物研究(广东)有限公司	1,034,313.77	19,354.61		1,053,668.38		
广东特美健康科技产业有限公司	13,550,000.00			13,550,000.00		
海南海力医生药业集团有限公司	175,949.34	99,243.85		275,193.19		
合计	1,075,090,338.62	20,915,283.31		1,096,005,621.93		

(2) 本公司无对联营、合营企业的投资。

(四) 营业收入和营业成本

1. 营业收入和营业成本情况

项目	本期发生额		上期发生额	
	收入	成本	收入	成本
主营业务	743,342,532.80	321,485,362.83	572,437,782.38	289,230,026.81
其他业务	5,249,772.28	8,511,925.39	5,059,383.14	9,735,745.92
合计	748,592,305.08	329,997,288.22	577,497,165.52	298,965,772.73

2. 营业收入、营业成本分解信息

收入分类	本期发生额		上期发生额	
	营业收入	营业成本	营业收入	营业成本
按业务类型				
化学药制剂	284,065,842.66	202,599,995.90	295,916,847.69	208,991,347.47
中成药	459,276,690.14	118,885,366.93	276,520,934.69	80,238,679.34
其他业务	5,249,772.28	8,511,925.39	5,059,383.14	9,735,745.92
合计	748,592,305.08	329,997,288.22	577,497,165.52	298,965,772.73
按经营地区分类				
内销	748,592,305.08	329,997,288.22	577,497,165.52	298,965,772.73
合计	748,592,305.08	329,997,288.22	577,497,165.52	298,965,772.73
按收入确认时点分类				
在某一时点确认收入	744,914,229.84	326,661,666.94	573,819,918.28	295,630,151.52
在某一时段确认收入	3,678,075.24	3,335,621.28	3,677,247.24	3,335,621.21
合计	748,592,305.08	329,997,288.22	577,497,165.52	298,965,772.73

(五) 投资收益

项目	本期发生额	上期发生额
成本法核算的长期股权投资收益	35,000,000.00	35,000,000.00
交易性金融资产在持有期间取得的投资收益	225,764.62	339,464.55
合计	35,225,764.62	35,339,464.55

十八、补充资料

(一) 当期非经常性损益明细表

(1) 明细情况

项目	本期金额
1. 非流动资产处置损益，包括已计提资产减值准备的冲销部分	-149,701.74
2. 计入当期损益的政府补助，但与公司正常经营业务密切相关、符合国家政策规定、	4,706,039.91

项目	本期金额
按照确定的标准享有、对公司损益产生持续影响的政府补助除外	
3. 除同公司正常经营业务相关的有效套期保值业务外，非金融企业持有金融资产和金融负债产生的公允价值变动损益以及处置金融资产和金融负债产生的损益	
4. 计入当期损益的对非金融企业收取的资金占用费	
5. 委托他人投资或管理资产的损益	
6. 对外委托贷款取得的损益	360,805.72
6. 因不可抗力因素，如遭受自然灾害而产生的各项资产损失	
7. 单独进行减值测试的应收款项减值准备转回	
9. 企业取得子公司、联营企业及合营企业的投资成本小于取得投资时应享有被投资单位可辨认净资产公允价值产生的收益	
10. 同一控制下企业合并产生的子公司期初至合并日的当期净损益	
11. 非货币性资产交换损益	
12. 债务重组损益	
13. 企业因相关经营活动不再持续而发生的一次性费用，如安置职工的支出等	
14. 因税收、会计等法律、法规的调整对当期损益产生的一次性影响	
15. 因取消、修改股权激励计划一次性确认的股份支付费用	
16. 对于现金结算的股份支付，在可行权日之后，应付职工薪酬的公允价值变动产生的损益	
17. 采用公允价值模式进行后续计量的投资性房地产公允价值变动产生的损益	
18. 交易价格显失公允的交易产生的收益	
19. 与公司正常经营业务无关的或有事项产生的损益	
20. 受托经营取得的托管费收入	
21. 除上述各项之外的其他营业外收入和支出	-5,657.49
22. 其他符合非经常性损益定义的损益项目	
减：所得税影响额	747,777.91
少数股东权益影响额（税后）	
合计	4,163,708.49

(2) 执行《公开发行证券的公司信息披露解释性公告第1号——非经常性损益（2023年修订）》对2022年度非经常性损益金额的影响

项目	本期发生额
2022年度归属于母公司所有者的非经常性损益净额	6,832,888.43
2022年度按《公开发行证券的公司信息披露解释性公告第1号——非经常性损益（2023年修订）》规定计算的归属于母公司所有者的非经常性损益净额	4,814,551.30
影响净额	2,018,337.13




(二) 净资产收益率和每股收益

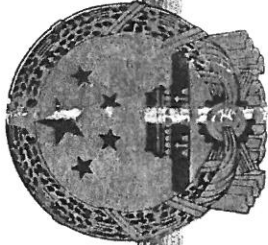
报告期利润	加权平均净资产 收益率 (%)		每股收益			
			基本每股收益		稀释每股收益	
	本期	上期	本期	上期	本期	上期
归属于公司普通股股东的净利润	16.57	13.98	0.77	0.57	0.77	0.57
扣除非经常性损益后归属于公司普通股股东的净利润	16.30	13.61	0.76	0.56	0.76	0.56

注：2023年5月公司实施资本公积转增股本，根据相关会计准则的规定按最新股本调整并列报2022年基本每股收益和稀释每股收益。



第 18 页至第 83 页的财务报表附注由下列负责人签署

法定代表人 签名:  日期: <u>2024.3.7</u>	主管会计工作负责人 签名:  日期: <u>2024.3.7</u>	会计机构负责人 签名:  日期: <u>2024.3.7</u>
---	---	---



营业执照

统一社会信用代码

91110108590611484C



扫描市场主体身份码
了解更多登记、备案、
许可、监管信息，体验
更多应用服务。

名称 大信会计师事务所（特殊普通合伙）

出资额 4840万元

类型 特殊普通合伙企业

成立日期 2012年03月06日

执行事务合伙人 吴卫星, 谢泽敏

主要经营场所 北京市海淀区知春路1号22层2206

经营范围

审查企业会计报表、出具审计报告；验证企业资本，出具验资报告；办理企业合并、分立、清算事宜中的审计业务，出具有关报告；基本建设年度财务决算审计；代理记账；会计咨询、税务咨询、管理咨询、会计培训；法律法规规定的其他业务。（市场主体依法自主选择经营项目，开展经营活动；依法须经批准的项目，经相关部门批准后依批准的内容开展经营活动；不得从事国家和本市产业政策禁止和限制类项目的经营活动。）



登记机关

2023年07月31日



会计师事务所 执业证书

名称： 大信会计师事务所（特殊普通合伙）

首席合伙人： 谢泽敏

主任会计师：

经营场所： 北京市海淀区知春路1号22层2206

组织形式： 特殊普通合伙

执业证书编号： 11010141

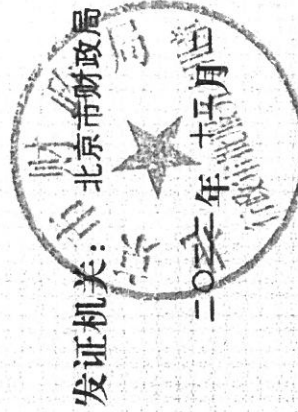
批准执业文号： 京财会许可[2011]0073号

批准执业日期： 2011年09月09日

证书序号：0017384

说明

- 1、《会计师事务所执业证书》是证明持有人经财政部门依法审批，准予执行注册会计师法定业务的凭证。
- 2、《会计师事务所执业证书》记载事项发生变动的，应当向财政部门申请换发。
- 3、《会计师事务所执业证书》不得伪造、涂改、出租、出借、转让。
- 4、会计师事务所终止或执业许可注销的，应当向财政部门交回《会计师事务所执业证书》。



发证机关：北京市财政局

二〇二二年 十月十日 日

中华人民共和国财政部制



姓名	连伟
Full name	连伟
性别	男
Sex	男
出生日期	1986-12-11
Date of birth	1986-12-11
工作单位	大信会计师事务所 特殊普通合伙
Working unit	大信会计师事务所 深圳分所
身份证号码	421023198612115715
Identity card No.	421023198612115715



年度检验登记

Annual Renewal Registration

本证书经检验合格，继续有效一年。
This certificate is valid for another year after this renewal.

证书编号: 110101410410
No of Certificate

批准注册协会: 深圳市注册会计师协会
Authorized Institute of CPAs

发证日期: 2017 年 06 月 05 日
Date of Issuance



连伟 110101410410



姓名 罗学进
 Full name
 性别 男
 Sex
 出生日期 1995-12-11
 Date of birth
 工作单位 大信会计师事务所(特殊普通合伙)深圳分所
 Working unit
 身份证号码 440223199512110018
 Identity card No.

注册会计师工作单位变更事项登记
 Registration of the Change of Working Unit by a CPA

同意调出
Agree the holder to be transferred from



同意调入
Agree the holder to be transferred to




注册会计师工作单位变更事项登记
 Registration of the Change of Working Unit by a CPA

同意调出
Agree the holder to be transferred from



转出协会盖章
 Stamp of the transfer-out Institute of CPAs
 2022年12月20日
 Date

同意调入
Agree the holder to be transferred to



年度检验登记
 Annual Renewal Registration

本证书经检验合格，继续有效一年。
 This certificate is valid for another year after this renewal.



罗学进

110101411066

证书编号:
 No. of Certificate

深圳市注册会计师协会

批准注册协会:
 Authorized Institute of CPAs

2022 06 08

发证日期:
 Date of Issuance

年 月 日
 /y /m /d



罗学进 110101411066