

山东益生种畜禽股份有限公司

2023 年半年度报告



【2023 年 08 月】

第一节 重要提示、目录和释义

公司董事会、监事会及董事、监事、高级管理人员保证半年度报告内容的真实、准确、完整，不存在虚假记载、误导性陈述或者重大遗漏，并承担个别和连带的法律责任。

公司负责人曹积生、主管会计工作负责人林杰及会计机构负责人(会计主管人员)陈小军声明：保证本半年度报告中财务报告的真实、准确、完整。

所有董事均已出席了审议本次半年报的董事会会议。

本半年度报告涉及未来计划等前瞻性陈述，不构成公司对投资者的实质承诺，投资者及相关人士均应当对此保持足够的风险认识，并且应当理解计划、预测与承诺之间的差异。敬请投资者注意投资风险。

公司需遵守《深圳证券交易所上市公司自律监管指引第 3 号——行业信息披露》中的“畜禽、水产养殖相关业务”的披露要求

公司经营中可能存在的主要风险：

1、依赖国外供应商及其育种技术的风险

目前世界范围内的原种鸡种源主要控制于国外少数几家育种公司手中，因此公司在祖代肉种鸡引种等方面对国外供应商存在一定的依赖。一旦上述供应商由于疫病或其他原因减少或停止供应种鸡雏鸡，并且在短期内没有从其他国家进口的渠道或未能与其他育种公司建立合作，则可能对公司正常生产经营造成一定不利影响。

2、产品价格波动的风险

中国的畜禽产品消费市场巨大，但市场价格受到供求关系等因素影响，波动较为频繁，公司无法保证产品销售价格不受市场价格波动的影响。如果白羽肉鸡行业遭遇行业低谷，市场上畜禽产品需求不足，畜禽产品价格下降，会对本公司业务和经营业绩产生不利影响。

3、生物安全的风险

公司目前和今后需防范并控制的畜禽疾病风险主要分两类，一是自有畜禽在养殖过程中发生疾病给公司带来的风险；二是畜禽养殖行业爆发大规模疫病给公司带来的风险。

4、原材料价格变动的风险

在公司畜禽产品的生产成本中，饲料占据一定比重，饲料主要由玉米、豆粕、油脂及各种营养添加剂组成，目前难以用其它原材料代替。随着公司生产规模的进一步扩大，玉米、豆粕等原材料的采购量还将继续增加。玉米、大豆等农产品价格受到国内和国际粮食播种面积与产地气候等因素影响较大，一旦播种面积大幅减少或气候反常以及国家农业政策发生重大变化，都将会导致农产品减产并引发价格上涨从而增加公司的采购成本，如果市场上玉米、豆粕等主要原材料供应不足或者价格上涨幅度较大，将可能对公司未来经营业绩产生影响。

公司计划不派发现金红利，不送红股，不以公积金转增股本。

目录

| | |
|----------------------|----|
| 第一节 重要提示、目录和释义..... | 2 |
| 第二节 公司简介和主要财务指标..... | 7 |
| 第三节 管理层讨论与分析..... | 9 |
| 第四节 公司治理..... | 22 |
| 第五节 环境和社会责任..... | 24 |
| 第六节 重要事项..... | 25 |
| 第七节 股份变动及股东情况..... | 34 |
| 第八节 优先股相关情况..... | 37 |
| 第九节 债券相关情况..... | 38 |
| 第十节 财务报告..... | 39 |

备查文件目录

一、载有公司法定代表人、主管会计工作负责人、会计机构负责人签名并盖章的财务报表。

二、报告期内公开披露过的所有公司文件的正本及公告的原稿。

三、载有法定代表人签名和公司盖章的半年度报告原件。

释义

| 释义项 | 指 | 释义内容 |
|------------------|---|---|
| 本公司、公司、益生股份、股份公司 | 指 | 山东益生种畜禽股份有限公司 |
| 公司章程 | 指 | 山东益生种畜禽股份有限公司章程 |
| 山东荷斯坦 | 指 | 山东荷斯坦奶牛繁育中心有限公司 |
| 江苏益太 | 指 | 江苏益太种禽有限公司 |
| 安徽益生 | 指 | 安徽益生种禽养殖有限公司 |
| 黑龙江益生种猪 | 指 | 黑龙江益生种猪繁育有限公司 |
| 滨州益生种禽、滨州益生 | 指 | 滨州益生种禽有限公司 |
| 东营益生种禽、东营益生 | 指 | 东营益生种禽有限公司 |
| 山西种猪 | 指 | 山西益生种猪繁育有限公司 |
| 双鸭山益生种猪 | 指 | 双鸭山益生种猪科技有限公司 |
| 益春 | 指 | 烟台益春种禽有限公司 |
| 山东四方新城 | 指 | 山东四方新城农牧科技股份有限公司 |
| 山东益仙、诸城益仙 | 指 | 山东益仙种禽有限公司 |
| 元（万元） | 指 | 人民币元（人民币万元） |
| 曾祖代种鸡 | 指 | 是在原种鸡和祖代种鸡之间的一个代次，其实就是原种鸡，但是专门用于生产祖代种鸡的生产群，不再进行原种鸡繁育，为获得最佳的杂交优势而按照设计进行杂交生产，提供祖代种鸡 |
| 祖代种鸡 | 指 | 按照设计的品种间进行杂交，产蛋，用于孵化繁育父母代种鸡的种鸡，按用途分为祖代肉种鸡和祖代蛋种鸡 |
| 父母代种鸡 | 指 | 按照设计的品系间进行杂交，产蛋，用于孵化繁育商品鸡的种鸡，按用途分为父母代肉种鸡和父母代蛋种鸡 |
| 商品代鸡 | 指 | 这类鸡生产的产品直接供人们加工食用，包括商品肉鸡和商品蛋鸡 |
| 雏鸡、鸡苗 | 指 | 孵化出壳后至 6 周龄的小鸡都被称为雏鸡。在销售合同中，如果不标注日龄或周龄，习惯上是指刚出壳后在销售过程中的小鸡 |
| 中国证监会 | 指 | 中国证券监督管理委员会 |
| 深交所 | 指 | 深圳证券交易所 |

第二节 公司简介和主要财务指标

一、公司简介

| | | | |
|---------------|---|------|--------|
| 股票简称 | 益生股份 | 股票代码 | 002458 |
| 变更前的股票简称（如有） | 无 | | |
| 股票上市证券交易所 | 深圳证券交易所 | | |
| 公司的中文名称 | 山东益生种畜禽股份有限公司 | | |
| 公司的中文简称（如有） | 益生股份 | | |
| 公司的外文名称（如有） | Shandong Yisheng Livestock & Poultry Breeding Co., Ltd. | | |
| 公司的外文名称缩写（如有） | YISHENG | | |
| 公司的法定代表人 | 曹积生 | | |

二、联系人和联系方式

| | 董事会秘书 | 证券事务代表 |
|------|----------------------|----------------------|
| 姓名 | 林杰 | 李玲 |
| 联系地址 | 山东省烟台市福山区益生路 1 号 | 山东省烟台市福山区益生路 1 号 |
| 电话 | 0535-2119076 | 0535-2119065 |
| 传真 | 0535-2119002 | 0535-2119002 |
| 电子信箱 | dsh@yishenggufen.com | dsh@yishenggufen.com |

三、其他情况

1、公司联系方式

公司注册地址、公司办公地址及其邮政编码、公司网址、电子信箱等在报告期是否变化

适用 不适用

公司注册地址、公司办公地址及其邮政编码、公司网址、电子信箱等在报告期无变化，具体可参见 2022 年年报。

2、信息披露及备置地点

信息披露及备置地点在报告期是否变化

适用 不适用

公司披露半年度报告的证券交易所网站和媒体名称及网址，公司半年度报告备置地无变化，具体可参见 2022 年年报。

3、其他有关资料

其他有关资料在报告期是否变更情况

适用 不适用

四、主要会计数据和财务指标

公司是否需追溯调整或重述以前年度会计数据

是 否

| | 本报告期 | 上年同期 | 本报告期比上年同期增减 |
|---------------------------|------------------|------------------|--------------|
| 营业收入（元） | 1,853,433,468.27 | 855,190,782.25 | 116.73% |
| 归属于上市公司股东的净利润（元） | 564,917,688.28 | -370,283,435.11 | 252.56% |
| 归属于上市公司股东的扣除非经常性损益的净利润（元） | 561,774,767.95 | -371,547,959.90 | 251.20% |
| 经营活动产生的现金流量净额（元） | 799,955,489.57 | -172,692,877.54 | 563.22% |
| 基本每股收益（元/股） | 0.57 | -0.37 | 254.05% |
| 稀释每股收益（元/股） | 0.57 | -0.37 | 254.05% |
| 加权平均净资产收益率 | 18.68% | -12.40% | 31.08% |
| | 本报告期末 | 上年度末 | 本报告期末比上年度末增减 |
| 总资产（元） | 5,996,472,255.15 | 5,934,327,007.45 | 1.05% |
| 归属于上市公司股东的净资产（元） | 3,306,304,532.63 | 2,741,386,845.35 | 20.61% |

五、境内外会计准则下会计数据差异

1、同时按照国际会计准则与按照中国会计准则披露的财务报告中净利润和净资产差异情况

适用 不适用

公司报告期不存在按照国际会计准则与按照中国会计准则披露的财务报告中净利润和净资产差异情况。

2、同时按照境外会计准则与按照中国会计准则披露的财务报告中净利润和净资产差异情况

适用 不适用

公司报告期不存在按照境外会计准则与按照中国会计准则披露的财务报告中净利润和净资产差异情况。

六、非经常性损益项目及金额

适用 不适用

单位：元

| 项目 | 金额 | 说明 |
|--|--------------|----|
| 非流动资产处置损益（包括已计提资产减值准备的冲销部分） | 1,361,012.05 | |
| 计入当期损益的政府补助（与公司正常经营业务密切相关，符合国家政策规定、按照一定标准定额或定量持续享受的政府补助除外） | 1,804,775.10 | |
| 除上述各项之外的其他营业外收入和支出 | 508,262.63 | |
| 减：所得税影响额 | 13,008.98 | |
| 少数股东权益影响额（税后） | 518,120.47 | |
| 合计 | 3,142,920.33 | |

其他符合非经常性损益定义的损益项目的具体情况：

适用 不适用

公司不存在其他符合非经常性损益定义的损益项目的具体情况。

将《公开发行证券的公司信息披露解释性公告第 1 号——非经常性损益》中列举的非经常性损益项目界定为经常性损益项目的情况说明

适用 不适用

公司不存在将《公开发行证券的公司信息披露解释性公告第 1 号——非经常性损益》中列举的非经常性损益项目界定为经常性损益的项目的情形。

第三节 管理层讨论与分析

一、报告期内公司从事的主要业务

（一）概述

报告期内，随着经济回暖，居民消费需求逐步恢复，经济运行整体向好。中央经济会议提出要着力扩大国内需求，把恢复和扩大消费摆在优先位置，白羽肉鸡的消费需求也随之增加，白羽肉鸡行业的景气度提升。和猪牛羊肉相比，鸡肉因其“一高三低”（高蛋白、低脂肪、低胆固醇和低热量）的营养特点，在我国肉类消费中的占比呈稳步增加的趋势，随着航空机场、旅游酒店和餐饮业的恢复，外卖产业发展和预制菜品的兴起和普及，会进一步带动鸡肉消费增长，从而带动商品代鸡苗需求的增加。

供给方面，受美国航班通航和禽流感等因素影响，自 2022 年开始，我国祖代白羽肉种鸡的进口量同比大幅下降，我国祖代肉种鸡存栏量已连续多个季度呈逐步下降趋势。今年上半年我国父母代白羽肉鸡苗和商品代白羽肉鸡苗供给偏紧，价格同比均大幅上涨。

报告期内，公司大力开展种源净化战略，持续在祖代种鸡场、父母代种鸡场开展禽白血病、鸡白痢、鸡滑液囊支原体、鸡败血支原体的疫病净化工作，确保种源健康，产品质量不断提高。公司通过精细化管理、比学超和成本控制等措施，管理效益稳步提升。

报告期内，公司以自有资金对种猪募投项目进行前期投入，随着募投项目的建成和投产，预计明年种猪的产量会大幅增长。

报告期内，受白羽肉鸡行业景气度高影响，公司主要产品父母代肉种鸡雏鸡和商品代肉鸡雏鸡销售价格同比大幅上涨，且公司鸡苗产量同比继续增长，公司营业收入和净利润都大幅增加。

报告期内，公司实现营业收入 185,343.35 万元，较上年同期上涨 116.73%；归属于上市公司股东的净利润 56,491.77 万元，较上年同期上涨 252.56%；基本每股收益 0.57 元/股，较上年同期上涨 254.05%。

（二）报告期内公司所从事的主要业务

1、公司从事的主要业务

公司从事的主要业务包括：祖代肉种鸡的引进与饲养、父母代肉种鸡的饲养、父母代肉种鸡雏鸡的生产与销售、商品代肉鸡雏鸡的生产与销售、种猪及商品猪的饲养和销售、农牧设备的生产与销售、奶牛的饲养与乳品销售等。报告期内，公司从事的主要业务未发生重大变更。

2、公司的主要产品及用途

公司主要产品为父母代肉种鸡雏鸡、商品代肉鸡雏鸡、种猪、农牧设备、乳品等。报告期内，公司的主要产品未发生重大变化。

| 产品类别 | 主要品种 | 用途 | 主要消费群体 |
|----------|-------------------------------|-----------------------------------|-------------------|
| 父母代肉种鸡雏鸡 | 利丰 | 生产商品代肉鸡雏鸡 | 肉种鸡养殖企业 |
| 商品代肉鸡雏鸡 | 利丰 | 用于商品肉鸡的饲养 | 肉鸡养殖企业、养殖户 |
| 种猪 | 大约克、长白、杜洛克等 | 纯种之间配种生产原种猪，杂交繁殖生产二元种猪 | 猪养殖企业 |
| 农牧设备 | 鸡笼养设备、兔笼养设备、猪养殖设备、环控设备、自动控制系统 | 用于鸡猪兔养殖，孵化厅生产 | 鸡猪兔行业大中型养殖公司 |
| 乳品 | 原奶；巴氏杀菌乳、发酵乳等成品奶 | 原奶主要用于深加工，巴氏杀菌乳、发酵乳等成品奶直接销售给大众消费者 | 奶制品加工企业以及胶东地区的消费者 |

（三）公司所属行业发展情况

1、种鸡行业

中国现代肉鸡产业起步于二十世纪七十年代末期，伴随着改革开放，我国全面引进国外先进的商用杂交配套系品种，充分吸收国外发展肉鸡产业的经验，建立了白羽肉鸡产业。白羽肉鸡由于体型大、生长发育快、饲料转化率高、适应性强、肉用性能优良，已成为中国规模化肉鸡生产的主要鸡种。白羽肉鸡产业是我国畜牧业产业中与国际接轨最早，产业化特征最明显，标准化、规模化、集约化、组织化和市场化程度最高的农业产业，具有典型的节粮节地节水特征，在促进我国畜牧业发展和“三农”问题解决中发挥着重要的示范作用。

畜禽种业是畜牧生产的基础，位于养殖产业链条的上游，对畜牧业发展的贡献率超过 40%。纯系白羽原种鸡—曾祖代白羽肉种鸡—一祖代白羽肉种鸡—一父母代白羽肉种鸡—一商品代白羽肉种鸡构成了一个完整的肉鸡产业体系，从一定意义上说，各国畜牧业的核心竞争力主要体现在畜禽良种上，白羽肉鸡良种是肉鸡产业发展的基础，白羽肉鸡育种工作是一项长期的、庞大而复杂的育种工程，要兼顾生长速度、饲料利用效率、产肉率和抗病性、种群的一致性、遗传的稳定性等方面因素。纯系白羽原种鸡、曾祖代白羽肉种鸡的育种是育种工作的核心环节，是质量的源头，目前仍主要被国外育种公司所垄断。在我国的肉鸡良种繁育体系中，祖代白羽肉种鸡主要仍依赖进口。

白羽肉鸡产业具有节粮节地节水、低碳环保、生产周期短、产出效益快等优势，在当前的国际形势下，粮食安全问题日益突出，大力发展白羽肉鸡产业，对保障我国居民畜产品的有效供给和缓解粮食供求关系意义重大。

鸡肉具有“一高三低”（高蛋白、低脂肪、低胆固醇和低热量）的特点，更加符合健康的消费理念，已成为我国第二大消费肉类，但与美国、欧洲等发达国家相比，我国人均鸡肉消费仍存在较大差距。随着我国城乡居民收入的不断提高，消费需求也逐渐从“吃饱”“吃好”向“吃得营养”“吃得健康”转变，鸡肉在我国肉类消费结构中占比逐年提升，未来鸡肉消费仍有较大的增长空间。

2、种猪行业

生猪养殖生产是我国农业的重要组成部分，在我国国民经济运行中占有重要地位，猪肉是我国城乡居民最主要的副食品之一。生猪生产发展，对保障人民群众的生活、稳定物价、保持经济平稳运行和社会大局稳定具有重要意义。种猪行业作为生猪养殖的起始环节，是生猪养殖业的基础环节，也是未来行业内企业获得核心竞争力的重要环节。

我国的人口数量和饮食结构决定了未来较长一段时间内猪肉在我国动物蛋白需求中继续占据主导地位，处于生猪产业链上的种猪市场具有较大的市场容量，行业对优质种猪的需求较大。

随着产业政策的规范引导及行业监管的逐步完善，我国畜禽养殖行业对产品质量、食品安全、疫病防疫等都提出了更高的要求。在此背景下，行业资源将进一步向优势企业集聚，行业的标准化、规模化、集约化水平不断提高，随着行业龙头企业的不断扩张，龙头企业的市场份额将越来越大。

（四）公司市场地位

益生股份作为以高代次畜禽种源供应为核心竞争力的公司，在行业内率先引入了曾祖代白羽肉种鸡，主要饲养祖代白羽肉种鸡和父母代白羽肉种鸡，从事的业务在国内处于该产业链的上游环节，近年来，公司在保持祖代白羽肉鸡行业龙头地位的基础上，持续扩大父母代种鸡饲养量，商品肉雏鸡产量不断扩大，已成为我国外销白羽肉鸡苗数量最多的公司。为提高产品质量，公司大力实施种源净化战略，对禽白血病、鸡白痢、鸡滑液囊支原体、鸡败血支原体进行全面净化，确保阴性，公司成为我国首家通过“禽白血病净化示范场”认定的白羽肉种鸡企业，首批白羽肉鸡国家肉鸡良种扩繁推广基地、首个支原体净化场；公司还是山东省第一批鸡白痢净化示范场。

公司自主培育的“益生 909”小型白羽肉鸡配套系获得国家畜禽新品种认定，成为山东省首个通过国家认证的小型白羽肉鸡品种，荣获山东省畜牧兽医局颁发的“畜禽种业创新性示范单位”称号，为“打好种业翻身仗”建立了齐鲁样板。

公司自 2000 年开始建立原种猪场，在猪场的规划建设、种猪的引进及繁育、疫病的防治等领域，都有着丰富而成熟的经验。公司饲养的新法系和新丹系种猪均为世界范围内最优秀的种猪。新法系种猪具有体型大、产仔数多、生长速度快和料肉比低等优点，而新丹系种猪以高繁殖性能、高生长速度、高胴体品质和肉质好闻名于世。公司长期聚焦于种猪健康和种猪育种，以 ISO9001 质量管理体系严抓现场生产管理，为市场提供优质高健康的原种猪和祖代猪。公司于 2013 年被认证为“国家生猪核心育种场”，2018 年通过核心育种场的复评，2019 年被评为“山东省猪伪狂犬疫病净化创建场”，2021 年被评为“国家级猪伪狂犬疫病净化创建场”，还在山东省种猪测试中，连续多次获得第一和第二的好成绩。

公司是中国畜牧业协会白羽肉鸡业分会会长单位、中国畜牧业协会黄羽肉鸡业分会会长单位、山东省畜牧协会会长单位，先后还被授予“国家重点研发计划项目示范场”“国家肉鸡良种扩繁推广基地”“动物疫病净化创建场”等荣誉称号。在疫病净化方面，公司获得“一种同时检测 MS-H 株和通用型的二重 PCR 引物组及试剂盒”和“检测鸡毒支原体 TS-11 疫苗株的引

物对及方法”等多项发明专利，并参与了多项行业、地方、团体标准的制定，公司的“白羽肉鸡垂直传播性疾病净化技术”获得了山东省畜牧科学技术奖。

(五) 主要业绩驱动因素

公司业绩主要来自于父母代白羽肉鸡雏鸡及商品代肉鸡雏鸡。报告期内，白羽肉鸡行业的景气度高，公司父母代白羽肉鸡雏鸡销售价格和商品代肉鸡雏鸡销售价格较去年同期均大幅增长，公司利润较去年同期大幅增加。

公司需遵守《深圳证券交易所上市公司自律监管指引第 3 号——行业信息披露》中的“畜禽、水产养殖相关业务”的披露要求

(一) 公司经营养殖模式的具体内容及模式变化情况

1、公司的经营模式及变化情况

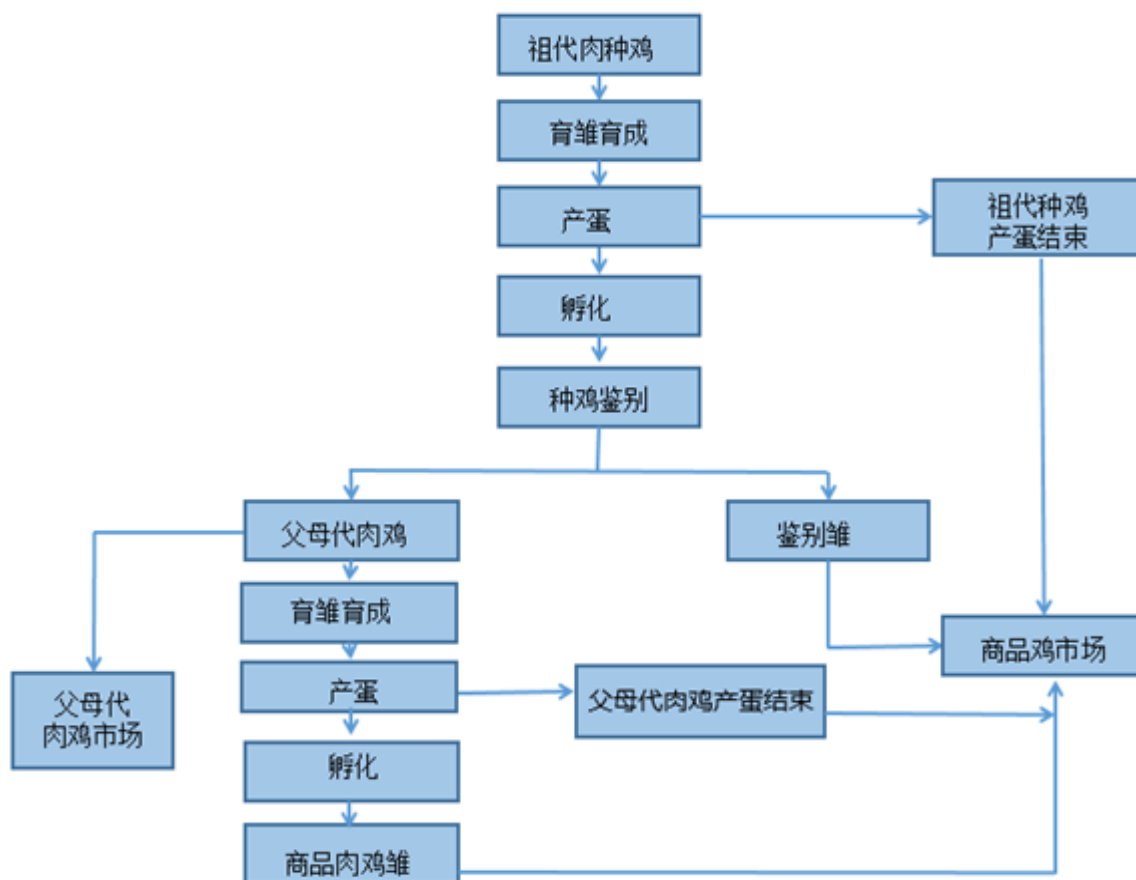
公司专注于畜禽良种的引进、饲养、繁育和推广，主营业务包括祖代种鸡的引进与饲养、父母代种雏鸡的生产与销售、商品肉雏鸡的生产与销售、种猪和商品猪的饲养和销售、农牧设备的生产与销售、奶牛的饲养与乳品销售等。

公司是农业产业化国家重点龙头企业，专注肉鸡养殖三十余年，凭借公司多年积累的技术与研发优势、品牌与质量优势、区位优势等竞争优势，通过大规模专业化养殖、繁育和推广，以服务营销的意识，向市场供应优良的父母代肉种鸡雏鸡和商品代肉雏鸡。目前，公司的经营模式未发生重大变化情况。

2、公司主要产品的养殖模式

(1) 祖代肉种鸡和父母代肉种鸡的养殖模式

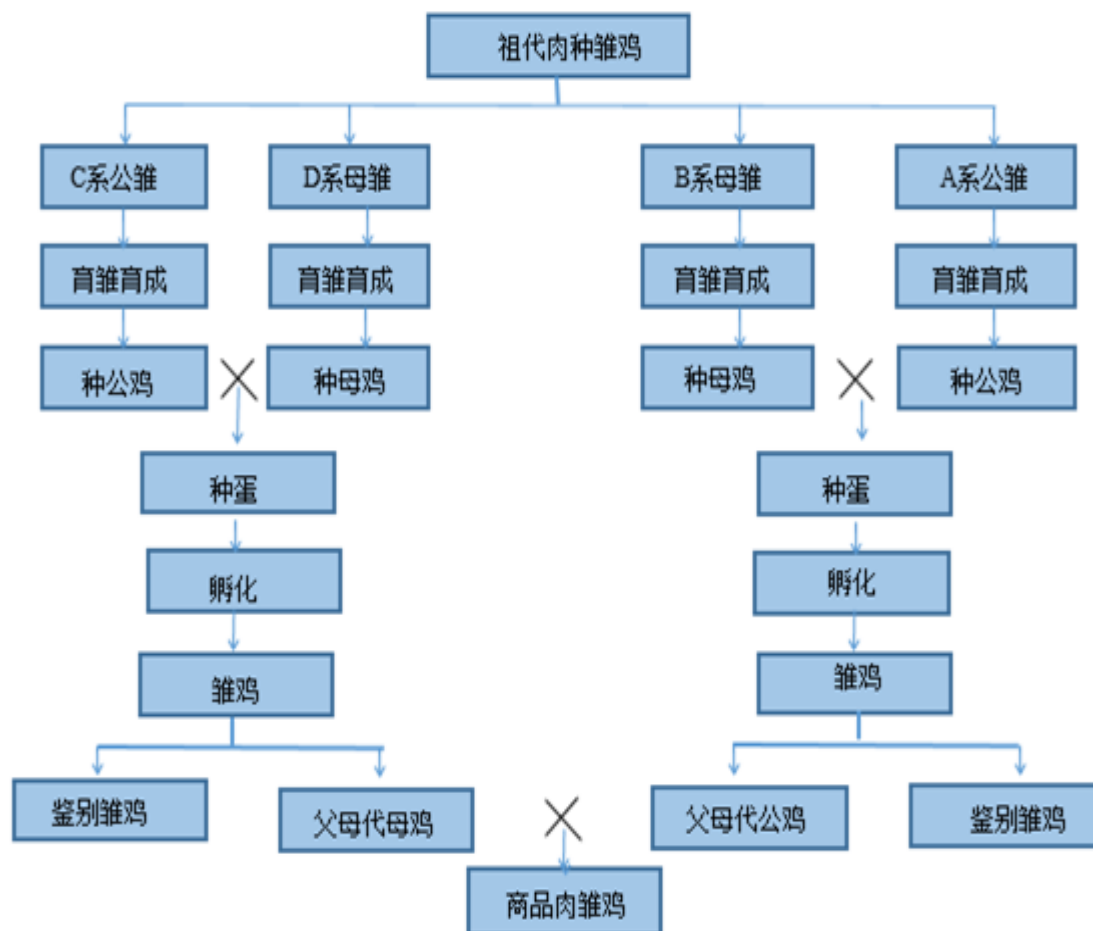
公司从国外引进祖代肉种鸡，用于生产父母代肉鸡和商品肉雏鸡，主要生产流程见下图。



公司从国外引进的祖代肉种鸡分：A♂（公）、B♀（母）、C♂（公）、D♀（母）四个系，一日龄的祖代肉种雏鸡（配套比例为 D 系：C 系：B 系：A 系=100:15:35:10）经过育雏期和育成期，于育成后期转入产蛋场，通过笼养的技术进行饲养，实行人工授精技术。产出的合格种蛋运至孵化场进行孵化。经过 21 天的孵化，在雏鸡出壳完毕后，进行种鸡的公母鉴别，

挑选 C 系公鸡和 D 系母鸡后代中的健康母鸡作为父母代种母鸡，挑选 A 系公鸡和 B 系母鸡后代中的健康公鸡作为父母代种公鸡，然后进行免疫、断喙和断趾等一系列技术操作，形成合格的父母代肉种鸡雏鸡，除少部分供给公司（含子分公司）的父母代肉种鸡场使用外，主要出售给下游的父母代肉种鸡饲养企业。

1 日龄的父母代肉种鸡（配套比例为母鸡：公鸡=100：15）经过育雏期和育成期，于育成后期转入产蛋场进行饲养。产出的合格种蛋运至孵化场进行孵化，经过 21 天的孵化，在雏鸡出壳完毕后，通过挑选，选择健康雏鸡作为合格的商品代肉鸡雏鸡，出售给商品肉鸡场和饲养户，养成的商品肉鸡进入屠宰场宰杀加工，成为市场上的鸡肉消费品。相关生产流程见下图：

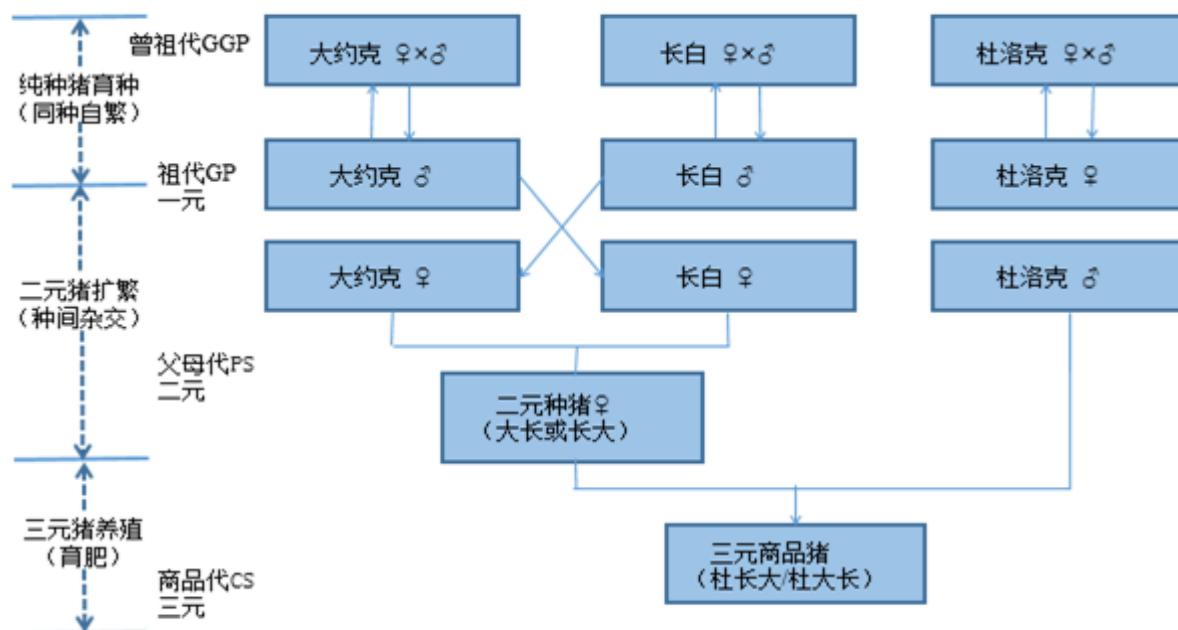


(2) 原种猪、二元猪养殖模式

公司从国内外引进原种猪。原种猪场按育种计划，以品系繁育为主，进行种猪的生产繁育。公司采用传统育种方法和分子育种相结合，开展大白猪、长白猪和杜洛克猪生长、繁殖、饲料利用率、胴体组成和肉质、抗病性、体型等生产性能性状测定，开展核心群表型与基因型的关联分析，加快种猪遗传进展。

猪的生产繁育模式为：原种猪→祖代猪→父母代猪（二元种猪）→商品代猪。

公司自建疾病监测实验室，定期或不定期对种猪进行抗原、抗体监测。严格执行猪场疾病净化方案，维持猪群猪瘟、蓝耳、伪狂犬、圆环、口蹄疫等传染病野毒抗原阴性。繁育出的种猪通过性能测定、遗传评估、严格选育等操作来确保种猪质量。猪的主要繁育模式见下图：



(3) 农牧设备经营模式

公司的农牧设备主要包括：家禽养殖设备、孵化厅各种设备、家畜养殖设备、家兔养殖设备等。公司可根据客户的养殖工艺要求，进行设计、建筑施工、设备安装，提供配套的养殖设备，做到“交钥匙”工程。公司还可自制设备或定制设备，直接销售给养殖业用户或设备代理商。

农牧设备经营模式有两类：

- a、定制设备：设计员给客户订制出最优的解决方案，采购定制化的设备，先在工厂加工，最后发往项目安装。验收合格后移交给客户。
- b、标准设备：设计员利用先进理念设计出用户需要的标准设备，采购适用的原材料，工厂加工组装后销售给客户。

(4) 乳品业务经营模式

山东荷斯坦引进饲养优质高产的荷斯坦奶牛，采用先进的饲养管理方式，繁育优秀奶牛良种，生产高品质牛奶；益生源乳业以山东荷斯坦优质原奶为原料，采用先进的生产工艺，加工生产巴氏杀菌乳、发酵乳等产品，销售给大众消费者。

3、公司采购模式

(1) 生产性生物资产的采购

公司生产性生物资产经常性采购品种主要是祖代种鸡，公司根据年度生产计划统一进行生产性生物资产的对外采购。目前，公司与国外主要种鸡育种供应商建立了长期稳定的战略合作关系。

(2) 原材料采购

公司采购的原材料主要包括饲料以及玉米、豆粕等饲料原料、饲料添加剂、药品、疫苗、垫料和包装物等。为降低采购成本，公司原材料采用“集中采购”模式，原材料采购主要工作由采购部对外执行，公司制定了《供应商管理制度》，每年对供应商进行分级评价，分为 ABCD 四个等级，对于重要的原材料，公司选择评价等级较高的供应商进行供货。供应商等级实行动态管理，供应商等级降为 D 级时，取消该供应商的供应资格，以确保公司原材料的质量。

(3) 设备采购

公司采购设备主要分为禽用生产设备、畜用生产设备、动力设备、饲料生产设备等。为提高采购设备性价比，公司设备采购采用招投标+“采购评审委员会”评选的模式进行。采购部组织招投标工作，审计部全程监督实施。采购部在汇总招投标企业的数据和其客户对于设备的反馈信息后，由“采购评审委员会”根据采购部汇总的信息，评选出符合公司实际需求的设备，确保采购的设备性价比最高。

（4）能源采购

公司外购能源主要包括电、生物质燃料等。生物质的采购纳入月度采购计划，按照公司采购标准进行采购。电的供应方为供电公司，采用电表计量的付费买电方式。

4、公司主要产品销售模式

（1）父母代肉种鸡苗

公司父母代种鸡雏鸡的市场容量较大，客户具备一定的规模和集中度，其对产品质量和配套服务有较高的要求。公司在父母代种鸡雏鸡销售方面以直销为主，父母代种鸡雏鸡直接面对客户，销售给下游的法人客户和个人养殖户，并由技术服务部为父母代种鸡产品销售提供配套服务。

（2）商品代肉鸡苗

公司商品代肉鸡雏鸡的最终用户包括法人客户和个人养殖户，产品销售采用直销与经销商销售相结合的方式。除了直销方式外，由于商品代肉鸡雏鸡用户中个人饲养户数量多、地域分散，公司在不同销售区域选择在当地市场具备较强客户资源和资金实力的经销商，充分利用经销商的资金、技术及市场影响力开拓并维护市场，有效节约了经营成本，提高了经营效率。

（3）种猪

公司现阶段种猪销售主要采用直销方式，直接对接客户，与规模化养殖场采购人员洽谈，并由种畜营销部为种猪销售提供育种及疾病防控等相关服务。

公司在种猪领域精耕细作二十余年，凭借着优异的种猪质量已积累了丰富的客户资源，未来随着种猪业务规模的增加，公司将采取直销与经销相结合的模式，以进一步拓宽市场渠道。

另外，公司通过畜牧业博览会及畜牧类杂志、报刊等宣传渠道，加大种猪销售的宣传力度，提高公司的知名度，树立公司在种猪行业内的育种品牌。

（4）农牧设备

在农牧设备销售方面，公司可根据客户需求和养殖工艺要求，进行设计，建筑施工，提供配套的养殖设备，提供“交钥匙”养殖项目。公司还可自制设备或定制设备，直接销售给养殖业用户或设备代理商。

（5）乳品

公司通过直销的方式，将原奶及巴氏杀菌乳、发酵乳等成品奶直接销售给奶制品加工企业以及胶东地区的消费者。

5、模式的特有风险

（1）依赖国外供应商及其育种技术的风险

（2）产品价格波动的风险

（3）生物安全的风险

（4）原材料价格变动的风险

公司在本报告第三节“管理层讨论与分析”之“十、公司面临的风险和应对措施”，详细描述了公司经营中可能存在的风险及应对措施。

（二）报告期其他需要披露的信息

1、报告期，不存在对公司业务造成重大影响的重大的动物疫病情况。

2、报告期，不存在对公司业务造成重大影响的自然灾害情况。

二、核心竞争力分析

农业现代化，种子是基础，益生股份作为以高代次畜禽种源供应为核心竞争力的公司，专注肉种鸡产业三十余年，通过将白羽肉鸡产业链向上延伸，引入了曾祖代白羽肉种鸡，繁育祖代白羽肉种鸡，改变了国内祖代白羽肉鸡种源供应完全依赖进口的局面，更加确定了益生股份在中国白羽肉鸡行业种源供应方面的行业地位。

公司从事的祖代白羽肉鸡业务在国内处于该产业链的上游环节，规模优势使得公司单批次祖代种鸡可以在短期内产出大批次的父母代种鸡雏鸡，能最大限度地满足下游大型生产企业对雏鸡同质化的需求，在大客户资源中占有绝对优势。

近年来，公司持续扩大父母代种鸡饲养量，商品代肉鸡雏鸡产量不断扩大，所占的产值比重逐年增长，一方面向下延伸了产业链，提高了公司的产值和利润，改变了公司以往祖代种鸡产值一支独大的格局，另一方面，使公司可以更好地应对市场变化，缓解市场波动的风险。

公司在把肉鸡产业做细、做精、做强，把肉鸡产业的种源体系建立的更加完整、更加壮大的基础上，还大力发展种猪产业，目前种猪项目进展顺利，种猪产能将逐步释放，未来公司将通过种鸡、种猪的双轮驱动，以提高公司抵御风险和盈利的能力。

（一）种鸡板块

1、品种优势

公司引进的利丰新品系白羽肉鸡，无论是在产蛋率还是料肉比方面，都有明显的竞争优势，且抗病力强，成活率高，在国家推行无抗养殖的今天，更具市场竞争力，更加巩固了公司在行业中的优势地位

2、质量优势

公司持续以主要垂直传播性疫病的净化防控为核心，大力实施种源净化战略，把疫病净化作为提升种鸡质量的总抓手，持续在祖代种鸡场、父母代种鸡场开展禽白血病、鸡白痢、鸡滑液囊支原体、鸡败血支原体的疫病净化工作，并把这四个疾病的净化结果作为质量评定的一票否决项，持续不断地提高产品质量，为社会提供优质的种鸡雏及商品鸡雏。

3、科研及研发优势

公司继续加大科研投入，以公司发展需求为科研攻关导向的同时，聚焦行业难点、痛点问题，协助客户技术升级，实现上下游攻关协同，共促产业绿色高效发展。公司在哈伯德利丰饲养管理技术改良、益生 909 小型白羽肉鸡选育、疫病净化与防控综合技术研发、饲养与环控等相关设施设备开发等方面取得重要进展。

公司牵头承担的科技部“十三五”重点研发计划“我国主要优质肉鸡品种全程绿色养殖模式的集成、优化与示范”项目已顺利通过国家科技部绩效考核评审专家组验收。

公司牵头承担的山东省十四五重点研发计划（重大科技创新工程）《肉禽新品种育繁推一体化关键技术研究》项目已顺利启动实施，为开展创制肉禽产业良种化、标准化、智能化、高效化的系统解决方案，形成“育、繁、推”全产业链配套技术体系奠定了良好基础。

公司作为国家肉鸡产业技术体系“烟台综合试验站”，与产业体系岗位专家紧密对接，提升公司科研能力，同时积极参与国家战略，作为重点帮扶县科技特派团一员，依托产业体系以及参与的国家重点研发计划《六盘山-秦巴山区特色种养绿色高效关键技术集成与示范》项目，做好对接县的技术帮扶工作。

公司承担的烟台市育种攻关联合团队创建项目已顺利验收，该项目的实施进一步提高了益生 909 小型白羽肉鸡生长性能、繁殖性能、产肉性能等重点性状，另一方面继续扩充种源种群数量，完成种源疫病净化，为培育适合特定市场需求的小型白羽肉鸡新品种做好积累。也为行业提供可借鉴、可复制的疫病净化解决方案。

作为主要企业主体，公司参与的全国第一个家禽疫病区域净化项目“烟台市白羽肉鸡主要疫病净化示范区”项目得到持续推进执行，继续在山东省乃至全国家禽主要疫病净化工作中发挥推动、示范和引领作用。

公司参与制定的中华人民共和国农业行业标准《禽网状内皮增殖症诊断技术》也已获得通过。

在种猪方面，公司参与的山东省重点研发计划《猪基因组选择技术体系的建立与应用》项目申报成功，有力助推公司种猪选育工作，实现高质量发展。

4、技术服务优势

公司与国外公司在技术方面密切合作，将国外最新和最先进的技术和管理经验直接引进到公司，通过公司内部的消化、研发、提升，形成符合中国国情的管理经验，通过公司的服务体系传递到国内的父母代种鸡场客户，提高客户的管理水平。

在种鸡饲养方面，公司通过饲养管理关键点的攻关，克服了影响利丰种鸡生产性能发挥的管理难点，取得了成熟的饲养管理方案，进行了大力推广，生产成绩得到充分认证。在商品鸡饲养方面，公司制定了利丰商品鸡的饲养手册，通过到场到户的精准服务理念，得到客户的高度认可。

5、生产管理优势

公司积极推行、不断完善 ISO 质量管理体系，根据多年的企业管理经验，将绩效管理和质量管理体系完美结合，形成了基于质量管理体系的绩效管理新模式，将规范化的管理流程和标准通过量身开发打造的运营绩效管理系统得以固化，为公司的成长和发展提供了有效保障。

（二）种猪板块

公司自 2000 年开始建立原种猪场，在原种猪养殖方面，已积累了二十多年的丰富经验。公司原种猪场于 2013 年被认证为国家生猪核心育种场，饲养的种猪在山东省种猪测试中，连续多次获得第一和第二的好成绩。

1、疾病防疫优势

自种猪场选址及内部结构规划时，充分考虑了疫病传播特性、种猪的生长特性、区域气候环境、场内通风设备等因素，公司建立健全了一整套疫病防控管理体系，形成公司独特的猪病生物安全防控优势。

种猪场内外道路规划方面，严格区分净道和污道，外来运料车辆通过场内中转饲料车或场外中转饲料料塔来承接。外来客户接猪车通过场内运猪车运至对外中转台进行交接，配套车辆配备车辆洗消和烘干中心等。

种猪场生产区进行规模标准化设计，分生产线建设，不同的功能区区间有满足有效隔离的防疫距离。猪舍单元化设计，利于猪群进行批次化生产和全进全出健康管理，防止了病原微生物在不同批次之间的传播，有效减少了猪群疾病的发生，大大降低了生物安全风险。

公司的猪饲料为自产，严把原料源头关，确保给种猪创造良好的生长繁育条件，以防止疫病的交叉感染和外界病原的侵入。

2、研发育种优势

种猪的遗传育种与品种改良是养猪业得以持续发展的核心基础，公司从战略的高度重点部署和实施生猪遗传改良的研发工作，经过多年的潜心布局、战略部署和重点投入，参照《全国种猪遗传评估方案》，建立了高标准种猪繁育体系。育种工作由中国农业科学院动物遗传育种专家主持，联合中国农科院、山东农业大学同步推进企业集团和科研院所联合育种，持续开展种猪选育，加强生产性能测定，提升生猪种业自主创新能力，培育“华系”杜长大种猪品牌。公司原种猪一场 2013 年被农业部评定为国家级生猪核心育种场，2018 年续评为国家生猪核心育种场，该核心育种场与海波尔（法国）公司联合育种、技术共享，保持着种猪遗传进展和生产成绩与国际同步。2019 年公司被评为山东省猪伪狂犬疫病净化创建场，2021 年被评为国家级猪伪狂犬疫病净化创建场。公司繁育的种猪具有很高的繁殖性能、很快的生长速度等优点，在山东省种猪性能连续多年的测试评定中均获得优异成绩。

3、生产管理优势

针对国内养猪生产现状和面临的挑战，全面实践公司特有的生产操作模式和方法，养猪生产按照批次生产，增加母猪窝活产仔数、提高猪群健康水平和仔猪存活率，增加母猪年断奶仔猪数。建立 ISO 质量管理体系文件，严格按照体系文件操作，并结合运营管理系统，进行猪场数据的分析和管控。公司对猪场生产数据进行持续分析，找出效率影响关键点，提出弱项改进方案和技术方法，不断改进养猪生产效率和水平。

4、现代化猪舍及自动化养殖优势

公司建立高标准的现代化猪舍，积极践行“集约化、自动化、标准化、智能化”的发展思路，联合中国农业大学科研攻关，有机配置智慧育种、智慧防疫、绿色饲料、智慧装备、智慧环控研发成果，打造智慧养殖的“益生标准”和稳定的模块化技术体系与装备体系，建立现代智慧、顶级防疫的种猪繁育体系，真正把握优良种猪的源头，提高优良种猪的质量和数量，提升批量优良种猪的供应能力，向社会提供更健康和更优良的种源产品。

5、规模及品系优势

在政府相继出台相关政策稳定生猪生产，加快构建现代化生猪养殖体系，促进国内养猪行业从传统的低水平、散养为主向集约化、自动化、标准化、智能化转型的背景下，有实力的生猪养殖企业不断加大投资力度，兴建规模化养殖基地，生猪养殖规模化和规范化水平的快速提升对种猪品质和种猪出栏量提出了更高要求。我国专注种猪生产的企业中，普遍规模处于中小型，育种素材少，多数没有建立专业化的基因库和专门的育种实验室，影响育种进展。公司新建的原种猪场规模大，直接从国外进口法系、丹系种猪，可满足大型规模化养殖场对种猪数量和品种的需求，也为公司的分子育种工作提供了更多的育种素材。

三、主营业务分析

概述

参见“一、报告期内公司从事的主要业务”相关内容。

主要财务数据同比变动情况

单位：元

| | 本报告期 | 上年同期 | 同比增减 | 变动原因 |
|---------------|------------------|------------------|----------|---|
| 营业收入 | 1,853,433,468.27 | 855,190,782.25 | 116.73% | 报告期内，主要产品商品代鸡苗和父母代鸡苗价格大幅上涨所致。 |
| 营业成本 | 1,062,748,402.44 | 1,065,637,180.77 | -0.27% | |
| 销售费用 | 15,031,674.61 | 13,789,731.39 | 9.01% | |
| 管理费用 | 77,459,969.45 | 63,338,212.87 | 22.30% | |
| 财务费用 | 39,110,141.46 | 38,669,606.68 | 1.14% | |
| 所得税费用 | -2,457,570.86 | 693,537.91 | -454.35% | 报告期内，子公司山东四方新城确认递延所得税资产增加所致。 |
| 研发投入 | 50,540,388.94 | 43,231,788.51 | 16.91% | |
| 经营活动产生的现金流量净额 | 799,955,489.57 | -172,692,877.54 | 563.22% | 报告期内，主要产品商品代鸡苗和父母代鸡苗价格上涨，销售商品收到的现金增加所致。 |
| 投资活动产生的现金流量净额 | -156,279,750.90 | -145,503,362.93 | -7.41% | |
| 筹资活动产生的现金流量净额 | -471,162,958.72 | 166,632,164.10 | -382.76% | 报告期内，公司盈利，取得借款减少所致。 |
| 现金及现金等价物净增加额 | 172,512,778.30 | -151,564,076.37 | 213.82% | 报告期内，经营活动产生的现金流量净额增加较多所致。 |

公司报告期利润构成或利润来源发生重大变动

适用 不适用

公司报告期利润构成或利润来源没有发生重大变动。

营业收入构成

单位：元

| | 本报告期 | | 上年同期 | | 同比增减 |
|--------|------------------|---------|----------------|---------|---------|
| | 金额 | 占营业收入比重 | 金额 | 占营业收入比重 | |
| 营业收入合计 | 1,853,433,468.27 | 100% | 855,190,782.25 | 100% | 116.73% |
| 分行业 | | | | | |
| 鸡收入 | 1,761,853,611.77 | 95.06% | 760,641,002.81 | 88.94% | 131.63% |
| 猪收入 | 22,370,064.78 | 1.21% | 13,280,386.40 | 1.55% | 68.44% |
| 乳品收入 | 28,948,395.45 | 1.56% | 30,065,340.25 | 3.52% | -3.72% |
| 畜牧设备收入 | 27,302,033.32 | 1.47% | 32,935,273.84 | 3.85% | -17.10% |
| 其他收入 | 12,959,362.95 | 0.70% | 18,268,778.95 | 2.14% | -29.06% |
| 分产品 | | | | | |
| 鸡收入 | 1,761,853,611.77 | 95.06% | 760,641,002.81 | 88.94% | 131.63% |
| 猪收入 | 22,370,064.78 | 1.21% | 13,280,386.40 | 1.55% | 68.44% |
| 乳品收入 | 28,948,395.45 | 1.56% | 30,065,340.25 | 3.52% | -3.72% |
| 畜牧设备收入 | 27,302,033.32 | 1.47% | 32,935,273.84 | 3.85% | -17.10% |
| 其他收入 | 12,959,362.95 | 0.70% | 18,268,778.95 | 2.14% | -29.06% |
| 分地区 | | | | | |
| 山东地区 | 1,146,391,513.84 | 61.85% | 586,738,558.19 | 68.61% | 95.38% |
| 东北地区 | 338,980,554.18 | 18.29% | 97,296,803.71 | 11.38% | 248.40% |
| 其他地区 | 368,061,400.25 | 19.86% | 171,155,420.35 | 20.01% | 115.05% |

占公司营业收入或营业利润 10%以上的行业、产品或地区情况

适用 不适用

单位：元

| | 营业收入 | 营业成本 | 毛利率 | 营业收入比上年同期增减 | 营业成本比上年同期增减 | 毛利率比上年同期增减 |
|--------|------------------|----------------|--------|-------------|-------------|------------|
| 分行业 | | | | | | |
| 鸡收入 | 1,761,853,611.77 | 986,726,282.60 | 43.99% | 131.63% | 1.72% | 71.52% |
| 猪收入 | 22,370,064.78 | 20,166,983.52 | 9.85% | 68.44% | -37.46% | 152.64% |
| 乳品收入 | 28,948,395.45 | 20,769,274.93 | 28.25% | -3.72% | -6.13% | 1.85% |
| 畜牧设备收入 | 27,302,033.32 | 27,085,006.83 | 0.79% | -17.10% | 0.97% | -17.76% |
| 其他收入 | 12,959,362.95 | 8,000,854.56 | 38.26% | -29.06% | -44.61% | 17.33% |
| 分产品 | | | | | | |
| 鸡收入 | 1,761,853,611.77 | 986,726,282.60 | 43.99% | 131.63% | 1.72% | 71.52% |
| 猪收入 | 22,370,064.78 | 20,166,983.52 | 9.85% | 68.44% | -37.46% | 152.64% |
| 乳品收入 | 28,948,395.45 | 20,769,274.93 | 28.25% | -3.72% | -6.13% | 1.85% |
| 畜牧设备收入 | 27,302,033.32 | 27,085,006.83 | 0.79% | -17.10% | 0.97% | -17.76% |
| 其他收入 | 12,959,362.95 | 8,000,854.56 | 38.26% | -29.06% | -44.61% | 17.33% |
| 分地区 | | | | | | |
| 山东地区 | 1,146,391,513.84 | 706,402,477.68 | 38.38% | 95.38% | -4.24% | 64.11% |
| 东北地区 | 338,980,554.18 | 158,480,157.53 | 53.25% | 248.40% | 28.48% | 80.03% |
| 其他地区 | 368,061,400.25 | 197,865,767.23 | 46.24% | 115.05% | -3.28% | 65.76% |

公司主营业务数据统计口径在报告期发生调整的情况下，公司最近 1 期按报告期末口径调整后的主营业务数据

适用 不适用

四、非主营业务分析

适用 不适用

五、资产及负债状况分析

1、资产构成重大变动情况

单位：元

| | 本报告期末 | | 上年末 | | 比重增减 | 重大变动说明 |
|--------|------------------|--------|------------------|--------|--------|---------------------------------|
| | 金额 | 占总资产比例 | 金额 | 占总资产比例 | | |
| 货币资金 | 591,307,829.59 | 9.86% | 449,035,535.72 | 7.57% | 2.29% | 报告期内，主要产品商品代鸡苗和父母代鸡苗价格大幅上涨所致。 |
| 应收账款 | 36,321,376.14 | 0.61% | 57,846,012.05 | 0.97% | -0.36% | 报告期内，公司加强应收账款管理，农牧设备业务应收账款减少所致。 |
| 合同资产 | 4,124,245.90 | 0.07% | 3,214,173.18 | 0.05% | 0.02% | |
| 存货 | 326,376,410.09 | 5.44% | 343,197,496.72 | 5.78% | -0.34% | |
| 投资性房地产 | 5,443,271.39 | 0.09% | 5,563,085.69 | 0.09% | 0.00% | |
| 长期股权投资 | 273,535,716.70 | 4.56% | 285,349,310.96 | 4.81% | -0.25% | |
| 固定资产 | 3,295,629,758.04 | 54.96% | 3,300,977,879.02 | 55.63% | -0.67% | |
| 在建工程 | 446,056,893.40 | 7.44% | 483,201,656.70 | 8.14% | -0.70% | |
| 使用权资产 | 173,574,206.28 | 2.89% | 185,917,824.52 | 3.13% | -0.24% | |
| 短期借款 | 967,192,682.95 | 16.13% | 1,280,243,742.49 | 21.57% | -5.44% | 报告期内，公司盈利，偿还借款增加，取得借款减 |

| | | | | | | |
|------|----------------|-------|----------------|-------|--------|------|
| | | | | | | 少所致。 |
| 合同负债 | 77,546,117.35 | 1.29% | 75,614,642.83 | 1.27% | 0.02% | |
| 长期借款 | 154,000,000.00 | 2.57% | 167,000,000.00 | 2.81% | -0.24% | |
| 租赁负债 | 116,852,675.17 | 1.95% | 120,392,571.04 | 2.03% | -0.08% | |

2、主要境外资产情况

适用 不适用

3、以公允价值计量的资产和负债

适用 不适用

单位：元

| 项目 | 期初数 | 本期公允价值变动损益 | 计入权益的累计公允价值变动 | 本期计提的减值 | 本期购买金额 | 本期出售金额 | 其他变动 | 期末数 |
|--------|--------------|------------|---------------|---------|--------|--------|------|--------------|
| 金融资产 | | | | | | | | |
| 应收款项融资 | 8,200,000.00 | | | | | | | 5,400,000.00 |
| 上述合计 | 8,200,000.00 | | | | | | | 5,400,000.00 |
| 金融负债 | 0.00 | | | | | | | 0.00 |

报告期内公司主要资产计量属性是否发生重大变化

是 否

4、截至报告期末的资产权利受限情况

| 项目 | 期末账面价值 | 受限原因 |
|------|----------------|-------------------|
| 货币资金 | 116,402,033.10 | 信用证保证金、银行承兑汇票保证金等 |

六、投资状况分析

1、总体情况

适用 不适用

2、报告期内获取的重大的股权投资情况

适用 不适用

3、报告期内正在进行的重大的非股权投资情况

适用 不适用

4、金融资产投资

(1) 证券投资情况

适用 不适用
公司报告期不存在证券投资。

(2) 衍生品投资情况

适用 不适用
公司报告期不存在衍生品投资。

5、募集资金使用情况

适用 不适用
公司报告期无募集资金使用情况。

七、重大资产和股权出售

1、出售重大资产情况

适用 不适用
公司报告期未出售重大资产。

2、出售重大股权情况

适用 不适用

八、主要控股参股公司分析

适用 不适用
主要子公司及对公司净利润影响达 10%以上的参股公司情况

单位：元

| 公司名称 | 公司类型 | 主要业务 | 注册资本 | 总资产 | 净资产 | 营业收入 | 营业利润 | 净利润 |
|----------------|------|--------------------|------------------|------------------|------------------|----------------|---------------|---------------|
| 江苏益太种禽有限公司 | 子公司 | 种鸡饲养 | 60,000,000.00 | 808,598,190.45 | 320,781,911.88 | 160,264,068.30 | 59,651,674.35 | 59,636,107.61 |
| 北大荒宝泉岭农牧发展有限公司 | 参股公司 | 种鸡、种蛋、鸡苗、肉鸡及禽肉产品等。 | 1,336,180,000.00 | 1,346,813,905.68 | 1,078,272,469.53 | 625,339,650.63 | 28,014,287.83 | 37,396,255.44 |

报告期内取得和处置子公司的情况

适用 不适用

| 公司名称 | 报告期内取得和处置子公司方式 | 对整体生产经营和业绩的影响 |
|--------------|----------------|---------------|
| 东营益生种猪繁育有限公司 | 注销 | 报告期净利润为 0。 |

九、公司控制的结构化主体情况

适用 不适用

十、公司面临的风险和应对措施

1、公司经营中可能面对的风险，具体内容详见本报告第一节“重要提示 对半年度报告涉及未来计划等前瞻性陈述的风险提示”。

2、公司经营中可能面对的风险的应对措施

(1) 依赖国外供应商及其育种技术的风险应对

为提升现代肉鸡种业发展水平，促进肉鸡产业持续健康发展，农业部制定了《全国肉鸡遗传改良计划（2014-2025）》。计划的主要内容包括：强化国家肉鸡良种选育体系；健全国家肉鸡良种扩繁推广体系；构建国家肉鸡育种支撑体系。根据计划，到 2025 年，我国将培育肉鸡新品种 40 个以上，自主培育品种商品代市场占有率超过 60%。提高引进品种的质量和利用效率，进一步健全良种扩繁推广体系。提升肉鸡种业发展水平和核心竞争力，形成机制灵活、竞争有序的现代肉鸡种业新格局。益生股份作为当前中国最大的种鸡生产企业之一，始终把“高代次畜禽种源供应”作为公司的核心竞争力，近年来，公司积极主动探求与国内外育种机构合作联合育种，率先从哈伯德公司引进曾祖代白羽肉种鸡，推进良种繁育事业的更进一步发展。

(2) 产品价格波动的风险应对

市场是企业生存发展之基，公司将积极加大对客户的开发力度，利用公司引种规模、技术领先、服务和品牌优势等核心竞争力，稳定提升产品质量，给客户id提供满足需要的产品和服务，以便达到稳定老客户、创造新客户id的销售目标，应对产品价格波动的风险。

(3) 生物安全的风险应对

公司十分重视畜禽的疾病防治工作，严格执行饲养场地选址和布局标准，建立了严格的防疫管理制度，防止病原微生物从任何途径进入养殖场；公司分散建设种鸡饲养场区，实行批次管理、全进全出，确保将可能存在的病原微生物阻隔在饲养场所之外。本公司种鸡饲养、繁育过程中消耗的饲料主要由下属饲料厂生产供应，公司执行严格的质量控制制度，确保饲料原料来源可靠，饲料生产过程安全。

(4) 原材料价格变动的风险应对

针对原材料价格波动风险，公司一方面通过及时了解行情信息，对玉米、豆粕等大宗材料在价格上涨前期采取预订合同，在价格回调期间，采取增加采购频次，降低库存等措施，并全面导入采购招投标机制，保障采购原材料价格基本稳定，减少行情波动给公司带来的风险；另一方面公司与多家大型原料供应商建立了战略合作关系，以保持稳定的原料供应，有效地降低了价格波动的风险。

第四节 公司治理

一、报告期内召开的年度股东大会和临时股东大会的有关情况

1、本报告期股东大会情况

| 会议届次 | 会议类型 | 投资者参与比例 | 召开日期 | 披露日期 | 会议决议 |
|-----------------|--------|---------|------------------|------------------|---|
| 2023 年第一次临时股东大会 | 临时股东大会 | 43.13% | 2023 年 02 月 06 日 | 2023 年 02 月 07 日 | 公告名称：《2023 年第一次临时股东大会决议公告》；公告编号：2023-014；公告披露的网站：巨潮资讯网（ http://www.cninfo.com.cn ） |
| 2023 年第二次临时股东大会 | 临时股东大会 | 43.13% | 2023 年 02 月 23 日 | 2023 年 02 月 24 日 | 公告名称：《2023 年第二次临时股东大会决议公告》；公告编号：2023-021；公告披露的网站：巨潮资讯网（ http://www.cninfo.com.cn ） |
| 2023 年第三次临时股东大会 | 临时股东大会 | 54.52% | 2023 年 03 月 17 日 | 2023 年 03 月 18 日 | 公告名称：《2023 年第三次临时股东大会决议公告》；公告编号：2023-034；公告披露的网站：巨潮资讯网（ http://www.cninfo.com.cn ） |
| 2022 年度股东大会 | 年度股东大会 | 50.65% | 2023 年 05 月 10 日 | 2023 年 05 月 11 日 | 公告名称：《2022 年度股东大会决议公告》；公告编号：2023-053；公告披露的网站：巨潮资讯网（ http://www.cninfo.com.cn ） |

2、表决权恢复的优先股股东请求召开临时股东大会

适用 不适用

二、公司董事、监事、高级管理人员变动情况

适用 不适用

| 姓名 | 担任的职务 | 类型 | 日期 | 原因 |
|-----|---------------|-------|------------------|-------|
| 曹积生 | 董事长 | 被选举 | 2023 年 02 月 06 日 | 换届选举 |
| 纪永梅 | 副董事长 | 被选举 | 2023 年 02 月 06 日 | 换届选举 |
| 左常魁 | 董事、总裁助理 | 被选举 | 2023 年 02 月 06 日 | 换届选举 |
| 林杰 | 总裁、董事会秘书兼财务总监 | 聘任 | 2023 年 02 月 06 日 | 董事会聘任 |
| 郭龙宗 | 总兽医师 | 聘任 | 2023 年 02 月 06 日 | 董事会聘任 |
| 巩新民 | 董事、副总裁 | 任期满离任 | 2023 年 02 月 06 日 | 任期满离任 |

三、本报告期利润分配及资本公积金转增股本情况

适用 不适用

公司计划半年度不派发现金红利，不送红股，不以公积金转增股本。

四、公司股权激励计划、员工持股计划或其他员工激励措施的实施情况

适用 不适用

1、股权激励

报告期内，公司不存在股权激励实施情况。

2、员工持股计划的实施情况

适用 不适用

报告期内全部有效的员工持股计划情况

| 员工的范围 | 员工人数 | 持有的股票总数（股） | 变更情况 | 占上市公司股本总额的比例 | 实施计划的资金来源 |
|--|------|------------|------|--------------|--------------------|
| 公司董事（不含独立董事）、监事、高级管理人员、中层管理人员、核心技术（业务骨干）人员等公司《激励基金管理办法（2022年修订版）》确定的激励对象 | 637 | 1,204,600 | 无 | 0.12% | 本次员工持股计划持有人获受的激励基金 |

报告期内董事、监事、高级管理人员在员工持股计划中的持股情况

| 姓名 | 职务 | 报告期初持股数（股） | 报告期末持股数（股） | 占上市公司股本总额的比例 |
|-----|---------------|------------|------------|--------------|
| 曹积生 | 董事长 | 38,151 | 38,151 | 0.00% |
| 纪永梅 | 副董事长 | 21,681 | 21,681 | 0.00% |
| 楼梦良 | 董事 | 21,681 | 21,681 | 0.00% |
| 左常魁 | 董事、总裁助理 | 8,742 | 8,742 | 0.00% |
| 任升浩 | 监事会主席 | 8,742 | 8,742 | 0.00% |
| 孙轶男 | 监事 | 1,380 | 1,380 | 0.00% |
| 王金 | 监事 | 1,192 | 1,192 | 0.00% |
| 林杰 | 总裁、董事会秘书、财务总监 | 21,681 | 21,681 | 0.00% |
| 郝文建 | 副总裁 | 21,681 | 21,681 | 0.00% |
| 郭龙宗 | 总兽医师 | 8,742 | 8,742 | 0.00% |

报告期内资产管理机构的变更情况

适用 不适用

报告期内因持有人处置份额等引起的权益变动情况

适用 不适用

报告期内股东权利行使的情况：无

报告期内员工持股计划的其他相关情形及说明

适用 不适用

员工持股计划管理委员会成员发生变化

适用 不适用

员工持股计划对报告期上市公司的财务影响及相关会计处理

适用 不适用

报告期内员工持股计划终止的情况

适用 不适用

其他说明：

公司 2022 年员工持股计划锁定期于 2023 年 04 月 26 日届满，《关于 2022 年员工持股计划锁定期届满的提示性公告》（公告编号：2023-050）刊登于公司指定的信息披露媒体《中国证券报》《上海证券报》《证券时报》《证券日报》及巨潮资讯网（<http://www.cninfo.com.cn>）。

3、其他员工激励措施

适用 不适用

为进一步建立健全公司激励约束机制，充分调动公司董事、监事、高层管理人员、中层管理人员及核心技术（业务）人员的积极性，公司制定《激励基金管理办法》。该项员工激励措施在本报告期内没有新的进展情况。

第五节 环境和社会责任

一、重大环保问题情况

上市公司及其子公司是否属于环境保护部门公布的重点排污单位

是 否

报告期内因环境问题受到行政处罚的情况

| 公司或子公司名称 | 处罚原因 | 违规情形 | 处罚结果 | 对上市公司生产经营的影响 | 公司的整改措施 |
|----------|------|------|------|--------------|---------|
| 无 | 无 | 无 | 无 | 无 | 无 |

参照重点排污单位披露的其他环境信息：无

在报告期内为减少其碳排放所采取的措施及效果

适用 不适用

未披露其他环境信息的原因

公司及子公司不属于环境保护部门公布的重点排污单位，报告期内未出现因环保事项违法违规而受到处罚的情况。

二、社会责任情况

公司积极履行社会责任，将追求利润和承担社会责任有机的融合在一起，坚持规范运作、科学管理，为社会创造价值，为股东提供回报，积极参加和支持社会公益活动，用爱心回馈社会。

2023 年上半年，公司为加强职工安全生产知识教育，积极组织在全公司范围内开展安全生产知识培训，提高公司员工安全风险防范意识和应急处置能力。

公司一直积极参与乡村振兴工作，以实际行动积极践行社会责任和担当。公司常年资助养殖场周边地区多个乡镇的乡村建设，2023 年上半年，公司资助养殖场周边地区乡村道路维护保养，为帮助村民解决排水问题提供经费，为山东省公安民警有福基金会积极捐款。

在推进乡村振兴、巩固拓展脱贫成果方面，公司积极响应党中央决策，发挥人员技术优势，协助科技特派团重点帮扶县的肉鸡产业发展。公司总兽医师兼下属山东益生畜牧兽医科学研究所所长，也是国家肉鸡产业技术体系烟台综合试验站站长、国家乡村振兴重点帮扶县科技特派团团员，上半年多次前往西和县调研走访、交流，开展技术培训，同时作为课题负责人，组织召开 2023 国家重点研发计划项目“六盘山—秦巴山区特色种养绿色高效关键技术集成与示范”-《西和县肉鸡产业绿色高效关键技术集成与示范》课题启动会，基于当地肉鸡产业发展的紧迫性和重要性需求，开展科研攻关，依靠科技力量切实提高区域肉鸡产业养殖技术水平，并进行示范推广。

第六节 重要事项

一、公司实际控制人、股东、关联方、收购人以及公司等承诺相关方在报告期内履行完毕及截至报告期末超期未履行完毕的承诺事项

适用 不适用

| 承诺事由 | 承诺方 | 承诺类型 | 承诺内容 | 承诺时间 | 承诺期限 | 履行情况 |
|-----------------|--------------------------------|------------------|---|-------------|------|--------------------|
| 首次公开发行或再融资时所作承诺 | 曹积生 | 关于同业竞争、关联交易方面的承诺 | 一、本人确认及保证本人及本人控制的企业（除公司外）：（1）目前与公司之间不存在直接或间接的同业竞争；（2）将来也不会在中国境内或境外，以任何方式（包括但不限于单独经营、通过合资经营或拥有另一公司或企业的股份及其他权益）直接或间接参与任何与公司构成竞争的任何业务或活动；不以任何方式从事或参与生产任何与公司产品相同、相似或可以替代公司产品的业务活动；不利用对公司的了解和知悉的信息协助第三方从事或参与任何与公司构成竞争的任何业务或活动；如从任何第三方获得的任何商业机会与公司经营的业务有竞争或可能形成竞争，将立即通知公司，并尽力将该商业机会让予公司；（3）对违反上述承诺而给公司造成的经济损失承担赔偿责任。 二、将尽量避免与公司进行关联交易，对于因生产经营需要而发生的关联交易，将遵守公允原则，严格按照法律、法规以及规范性文件、《公司章程》、《关联交易决策制度》等对关联交易做出的规定进行操作。 | 2010年08月10日 | 长期 | 正在履行中 |
| 首次公开发行或再融资时所作承诺 | 纪永梅、任升浩、杨建义、王国华、孙秀妮、李松梅、王巍、江兆发 | 关于同业竞争、关联交易方面的承诺 | 本人确认及保证本人及本人控制的企业（除公司外）：（I）目前与公司之间不存在直接或间接的同业竞争；（II）将来也不会在中国境内或境外，以任何方式（包括但不限于单独经营、通过合资经营或拥有另一公司或企业的股份及其他权益）直接或间接参与任何与公司构成竞争的任何业务或活动；不以任何方式从事或参与生产任何与公司产品相同、相似或可以替代公司产品的业务活动；不利用对公司的了解和知悉的信息协助第三方从事或参与任何与公司构成竞争的任何业务或活动；如从任何第三方获得的任何商业机会与公司经营的业务有竞争或可能形成竞争，将立即通知公司，并尽力将该商业机会让予公司；（III）对违反上述承诺而给公司造成的经济损失承担赔偿责任。 | 2010年08月10日 | 长期 | 正在履行中 ¹ |
| 首次公开发行或再融资时所作承诺 | 曹积生 | 其他承诺 | 公司控股股东及实际控制人曹积生根据中国证监会相关规定，对公司填补回报措施能够得到切实履行作出如下承诺： 1、不越权干预公司经营管理活动，不侵占公司利益。 2、自本承诺出具日至本次向特定对象发行股票实施完毕前，若中国证监会作出关于填补回报措施及其承诺的其他新的监管规定的，且上述承诺不能满足中国证监会该等规定时，本人承诺届时将按照中国证监会的最新规定出具补充承诺。 3、切实履行公司制定的有关填补回报的相关措施以及对此作出的任何有关填补回报措施的承诺，若违反该等承诺并给公司或者投资者造成损失的，愿意依法承担对公司或者投资者的补偿责任。 作为填补回报措施相关责任主体之一，本人若违反上 | 2022年09月28日 | 长期 | 正在履行中 |

| | | | | | | |
|---------------------------------------|---|------|--|------------------|----|--------------------|
| | | | 述承诺或拒不履行上述承诺，本人同意中国证监会和深圳证券交易所等证券监管机构按照其制定或发布的有关规定、规则，对本人作出相关处罚或采取相关管理措施。 | | | |
| 首次公开发行或再融资时所作承诺 | 曹积生、纪永梅、楼梦良、左常魁、战淑萍、张平华、赵桂苹、林杰、郝文建、郭龙宗 ³ | 其他承诺 | <p>公司董事、高级管理人员根据中国证监会相关规定，对公司填补回报措施能够得到切实履行作出如下承诺：</p> <p>1、忠实、勤勉地履行职责，维护公司和全体股东的合法权益。</p> <p>2、不无偿或以不公平条件向其他单位或者个人输送利益，也不采用其他方式损害公司利益。</p> <p>3、对个人的职务消费行为进行约束。</p> <p>4、不动用公司资产从事与本人履行职责无关的投资、消费活动。</p> <p>5、由董事会或薪酬与考核委员会制订的薪酬制度与公司填补回报措施的执行情况相挂钩。</p> <p>6、如公司未来拟实施股权激励，本人支持其股权激励的行权条件与公司填补回报措施的执行情况相挂钩。</p> <p>7、自本承诺出具日至本次向特定对象发行股票实施完毕前，若中国证监会作出关于填补回报措施及其承诺的其他新的监管规定的，且上述承诺不能满足中国证监会该等规定时，本人承诺届时将按照中国证监会的最新规定出具补充承诺。</p> <p>8、切实履行本承诺，若违反该等承诺并给公司或者投资者造成损失的，本人愿意依法承担对公司或者投资者的补偿责任。</p> <p>作为填补回报措施相关责任主体之一，本人若违反上述承诺或拒不履行上述承诺，本人同意中国证监会和深圳证券交易所等证券监管机构按照其制定或发布的有关规定、规则，对本人作出相关处罚或采取相关管理措施。</p> | 2022 年 09 月 28 日 | 长期 | 正在履行中 ² |
| 承诺是否按时履行 | 是 | | | | | |
| 如承诺超期未履行完毕的，应当详细说明未完成履行的具体原因及下一步的工作计划 | 无 | | | | | |

注：1 巩新民先生于 2023 年 02 月 06 日离任，该项承诺已履行完毕。

2 巩新民先生于 2023 年 02 月 06 日离任，该项承诺已履行完毕。

3 郭龙宗先生于 2023 年 02 月 06 日被董事会聘任为总兽医师，该项承诺于同日开始履行。

二、控股股东及其他关联方对上市公司的非经营性占用资金情况

适用 不适用

公司报告期不存在控股股东及其他关联方对上市公司的非经营性占用资金。

三、违规对外担保情况

适用 不适用

公司报告期无违规对外担保情况。

四、聘任、解聘会计师事务所情况

半年度财务报告是否已经审计

是 否

公司半年度报告未经审计。

五、董事会、监事会对会计师事务所本报告期“非标准审计报告”的说明

适用 不适用

六、董事会对上年度“非标准审计报告”相关情况的说明

适用 不适用

七、破产重整相关事项

适用 不适用

公司报告期末未发生破产重整相关事项。

八、诉讼事项

重大诉讼仲裁事项

适用 不适用

本报告期公司无重大诉讼、仲裁事项。

其他诉讼事项

适用 不适用

| 诉讼(仲裁)基本情况 | 涉案金额 (万元) | 是否形成 预计负债 | 诉讼(仲裁) 进展 | 诉讼(仲裁)审理结果 及影响 | 诉讼(仲裁)判 决执行情况 | 披露 日期 | 披露 索引 |
|--------------------------|--------------|--------------|--------------|-------------------|------------------|----------|----------|
| 公司作为被告未达到重大诉讼(仲裁)标准的事项汇总 | 21.16 | 否 | 已结案 | 对公司无重大影响。 | 已判决。 | | |
| 公司作为被告未达到重大诉讼(仲裁)标准的事项汇总 | 152.9 | 否 | 已结案 | 对公司无重大影响。 | 已裁决。 | | |
| 公司作为被告未达到重大诉讼(仲裁)标准的事项汇总 | 2.05 | 否 | 未结案 | 对公司无重大影响。 | 尚未判决。 | | |

九、处罚及整改情况

适用 不适用

十、公司及其控股股东、实际控制人的诚信状况

适用 不适用

十一、重大关联交易

1、与日常经营相关的关联交易

适用 不适用

| 关联交易方 | 关联关系 | 关联交易类型 | 关联交易内容 | 关联交易定价原则 | 关联交易价格 | 关联交易金额(万元) | 占同类交易金额的比例 | 获批的交易额度(万元) | 是否超过获批额度 | 关联交易结算方式 | 可获得的同类交易市价 | 披露日期 | 披露索引 |
|---|-----------------|----------|------------------------|----------|--------|------------|------------|-------------|----------|----------|------------|-------------|--|
| 黑龙江北三峡养殖有限公司 | 联营企业宝泉岭农牧的全资子公司 | 向关联人采购商品 | 饲料、鸡产品 | 市场公允价格 | 市场公允价格 | 3,526.03 | 4.89% | 7,500 | 否 | 网上银行 | 市场公允价格 | 2023年04月18日 | 巨潮资讯网(www.cninfo.com.cn)《关于2023年度日常关联交易预计的公告》(公告编号:2023-043) |
| 黑龙江北三峡养殖有限公司 | 联营企业宝泉岭农牧的全资子公司 | 向关联人出售商品 | 父母代种鸡雏鸡、商品代肉鸡雏鸡、种蛋、预混料 | 市场公允价格 | 市场公允价格 | 2,837.88 | 1.53% | 7,000 | 否 | 网上银行 | 市场公允价格 | 2023年04月18日 | 巨潮资讯网(www.cninfo.com.cn)《关于2023年度日常关联交易预计的公告》(公告编号:2023-043) |
| 合计 | | | | -- | -- | 6,363.91 | -- | 14,500 | -- | -- | -- | -- | -- |
| 大额销货退回的详细情况 | | | | 无 | | | | | | | | | |
| 按类别对本期将发生的日常关联交易进行总金额预计的,在报告期内的实际履行情况(如有) | | | | 无 | | | | | | | | | |
| 交易价格与市场参考价格差异较大的原因(如适用) | | | | 无 | | | | | | | | | |

2、资产或股权收购、出售发生的关联交易

适用 不适用

公司报告期未发生资产或股权收购、出售的关联交易。

3、共同对外投资的关联交易

适用 不适用

公司报告期未发生共同对外投资的关联交易。

4、关联债权债务往来

适用 不适用

公司报告期不存在关联债权债务往来。

5、与存在关联关系的财务公司的往来情况

适用 不适用

公司与存在关联关系的财务公司与关联方之间不存在存款、贷款、授信或其他金融业务。

6、公司控股的财务公司与关联方的往来情况

适用 不适用

公司控股的财务公司与关联方之间不存在存款、贷款、授信或其他金融业务。

7、其他重大关联交易

适用 不适用

公司报告期无其他重大关联交易。

十二、重大合同及其履行情况

1、托管、承包、租赁事项情况

(1) 托管情况

适用 不适用

公司报告期不存在托管情况。

(2) 承包情况

适用 不适用

公司报告期不存在承包情况。

(3) 租赁情况

适用 不适用

租赁情况说明

1、公司与中红普林集团有限公司签署《合作合同》及《租赁合同》，租赁位于河北省唐山市滦南县扒齿港镇的 6 个种鸡场和 1 个孵化场，作为种鸡饲养及孵化使用，租赁期限 10 年。《关于签署合作合同及租赁合同的公告》（公告编号：2016-047），刊登于公司指定的信息披露媒体《中国证券报》《上海证券报》《证券时报》《证券日报》及巨潮资讯网（<http://www.cninfo.com.cn>）。

2、公司与烟台国裕融资租赁有限公司开展融资租赁售后回租业务，将公司部分养殖设备设施转让给国裕租赁并回租使用，租赁物件的转让价款为人民币 5,000 万元，租赁期限为 36 个月。《关于开展融资租赁业务的公告》（公告编号：2022-061）刊登于公司指定的信息披露媒体《中国证券报》《上海证券报》《证券时报》《证券日报》及巨潮资讯网（<http://www.cninfo.com.cn>）。

3、公司与江苏金融租赁股份有限公司开展融资租赁售后回租业务，将公司部分养殖场区资产转让给江苏租赁并回租使用，融资金额为人民币 10,000 万元，租赁期限为 36 个月。《关于开展融资租赁业务的公告》（公告编号：2022-080）刊登于公司指定的信息披露媒体《中国证券报》《上海证券报》《证券时报》《证券日报》及巨潮资讯网（<http://www.cninfo.com.cn>）。

4、公司与远东国际融资租赁有限公司开展融资租赁售后回租业务，将公司部分养殖场区资产转让给远东租赁并回租使用，融资金额为人民币 10,000 万元，租赁期限为 36 个月。《关于开展融资租赁业务的公告》（公告编号：2022-092）刊登于公司指定的信息披露媒体《中国证券报》《上海证券报》《证券时报》《证券日报》及巨潮资讯网（<http://www.cninfo.com.cn>）。

5、公司与远海融资租赁（天津）有限公司开展融资租赁售后回租业务，将公司部分养殖场区资产转让给远海租赁并回租使用，融资金额为人民币 2,750.00 万元，租赁期限为 24 个月。《关于开展融资租赁业务的公告》（公告编号：2023-004）刊登于公司指定的信息披露媒体《中国证券报》《上海证券报》《证券时报》《证券日报》及巨潮资讯网（<http://www.cninfo.com.cn>）。

为公司带来的损益达到公司报告期利润总额 10%以上的项目

适用 不适用

公司报告期不存在为公司带来的损益达到公司报告期利润总额 10%以上的租赁项目。

2、重大担保

适用 不适用

单位：万元

| 公司及其子公司对外担保情况（不包括对子公司的担保） | | | | | | | | | | |
|---------------------------|--------------|----------|-------------|----------|---------------------|---------|-----------|------------|--------|----------|
| 担保对象名称 | 担保额度相关公告披露日期 | 担保额度 | 实际发生日期 | 实际担保金额 | 担保类型 | 担保物（如有） | 反担保情况（如有） | 担保期 | 是否履行完毕 | 是否为关联方担保 |
| 北大荒宝泉岭农牧发展有限公司 | 2021年09月10日 | 2,124.8 | 2022年03月04日 | 1,328 | 连带责任担保 | | 子公司股权质押 | 主债权届满之日起三年 | 是 | 是 |
| 北大荒宝泉岭农牧发展有限公司 | 2021年09月10日 | 2,124.8 | 2022年03月31日 | 791.49 | 连带责任担保 | | 子公司股权质押 | 主债权届满之日起三年 | 是 | 是 |
| 黑龙江北三峡养殖有限公司 | 2022年12月01日 | 3,516.86 | 2023年01月11日 | 2,110.12 | 连带责任担保 | | 财产担保 | 主债权届满之日起三年 | 否 | 是 |
| 北大荒宝泉岭农牧发展有限公司 | 2023年02月07日 | 2,110.12 | 2023年03月23日 | 2,110.12 | 连带责任担保 | | 财产担保 | 主债权届满之日起三年 | 否 | 是 |
| 报告期内审批的对外担保额度合计（A1） | | | 2,110.12 | | 报告期内对外担保实际发生额合计（A2） | | | | | 4,220.24 |
| 报告期末已审批的对外担保额度合计（A3） | | | 5,626.98 | | 报告期末实际对外担保余额合计（A4） | | | | | 4,220.24 |

| 公司对子公司的担保情况 | | | | | | | | | | |
|------------------|--------------|-----------|-------------|-----------|--------|---------|-----------|------------|--------|----------|
| 担保对象名称 | 担保额度相关公告披露日期 | 担保额度 | 实际发生日期 | 实际担保金额 | 担保类型 | 担保物(如有) | 反担保情况(如有) | 担保期 | 是否履行完毕 | 是否为关联方担保 |
| 山东四方新城农牧科技股份有限公司 | 2022年03月22日 | 3,000 | 2022年03月22日 | 3,000 | 连带责任担保 | | | 主债权届满之日起三年 | 是 | 是 |
| 烟台益生源乳业有限公司 | 2022年03月22日 | 2,000 | 2022年03月22日 | 1,000 | 连带责任担保 | | | 主债权届满之日起三年 | 是 | 是 |
| 烟台益生源乳业有限公司 | 2022年03月22日 | 2,000 | 2022年04月24日 | 1,000 | 连带责任担保 | | | 主债权届满之日起三年 | 是 | 是 |
| 山东荷斯坦奶牛繁育中心有限公司 | 2022年03月22日 | 1,000 | 2022年03月22日 | 1,000 | 连带责任担保 | | | 主债权届满之日起三年 | 是 | 是 |
| 烟台益生源乳业有限公司 | 2022年07月09日 | 1,000 | 2022年07月14日 | 1,000 | 连带责任担保 | | | 主债权届满之日起三年 | 否 | 是 |
| 双鸭山益生种猪科技有限公司 | 2022年09月30日 | 17,697.94 | 2022年10月19日 | 17,697.94 | 连带责任担保 | | | | 否 | 是 |
| 烟台益春种禽有限公司 | 2022年11月10日 | 1,000 | 2022年11月11日 | 1,000 | 连带责任担保 | | | 主债权届满之日起三年 | 否 | 是 |
| 山东荷斯坦奶牛繁育中心有限公司 | 2022年11月10日 | 1,900 | 2022年11月11日 | 1,900 | 连带责任担保 | | | 主债权届满之日起三年 | 否 | 是 |
| 山东荷斯坦奶牛繁育中心有限公司 | 2022年12月01日 | 2,000 | 2022年12月28日 | 1,000 | 连带责任担保 | | | 主债权届满之日起三年 | 否 | 是 |
| 山东荷斯坦奶牛繁育中心有限公司 | 2022年12月01日 | 2,000 | 2023年01月03日 | 500 | 连带责任担保 | | | 主债权届满之日起三年 | 否 | 是 |
| 山东益生生物肥料科技有限公司 | 2022年12月01日 | 1,000 | 2023年01月05日 | 1,000 | 连带责任担保 | | | 主债权届满之日起三年 | 否 | 是 |
| 山东四方新城农牧科技股份有限公司 | 2023年02月24日 | 550 | | | 连带责任担保 | | | | 否 | 是 |
| 山东四方新城农牧科技股份有限公司 | 2023年03月02日 | 3,000 | 2023年03月22日 | 3,000 | 连带责任担保 | | | 主债权届满之日起三年 | 否 | 是 |

| | | | | | | | | | | |
|---------------------------------------|--------------|-----------|--------------------------|--------|--------|----------|------------|------------|--------|-----------|
| 烟台益生源乳业有限公司 | 2023年03月02日 | 2,000 | 2023年03月22日 | 1,000 | 连带责任担保 | | | 主债权届满之日起三年 | 否 | 是 |
| 烟台益生源乳业有限公司 | 2023年03月02日 | 2,000 | 2023年04月18日 | 1,000 | 连带责任担保 | | | 主债权届满之日起三年 | 否 | 是 |
| 山东荷斯坦奶牛繁育中心有限公司 | 2023年03月02日 | 1,000 | 2023年03月22日 | 1,000 | 连带责任担保 | | | 主债权届满之日起三年 | 否 | 是 |
| 报告期内审批对子公司担保额度合计 (B1) | | 6,550.00 | 报告期内对子公司担保实际发生额合计 (B2) | | | | | | | 7,500.00 |
| 报告期末已审批的对子公司担保额度合计 (B3) | | 31,147.94 | 报告期末对子公司实际担保余额合计 (B4) | | | | | | | 30,097.94 |
| 子公司对子公司的担保情况 | | | | | | | | | | |
| 担保对象名称 | 担保额度相关公告披露日期 | 担保额度 | 实际发生日期 | 实际担保金额 | 担保类型 | 担保物 (如有) | 反担保情况 (如有) | 担保期 | 是否履行完毕 | 是否为关联方担保 |
| 公司担保总额 (即前三大项的合计) | | | | | | | | | | |
| 报告期内审批担保额度合计 (A1+B1+C1) | | 8,660.12 | 报告期内担保实际发生额合计 (A2+B2+C2) | | | | | | | 11,720.24 |
| 报告期末已审批的担保额度合计 (A3+B3+C3) | | 36,774.92 | 报告期末实际担保余额合计 (A4+B4+C4) | | | | | | | 34,318.18 |
| 实际担保总额 (即 A4+B4+C4) 占公司净资产的比例 | | | | | | | | | | 10.38% |
| 其中: | | | | | | | | | | |
| 为股东、实际控制人及其关联方提供担保的余额 (D) | | | | | | | | | | 4,220.24 |
| 直接或间接为资产负债率超过 70% 的被担保对象提供的债务担保余额 (E) | | | | | | | | | | 18,697.94 |
| 担保总额超过净资产 50% 部分的金额 (F) | | | | | | | | | | 0 |
| 上述三项担保金额合计 (D+E+F) | | | | | | | | | | 22,918.18 |

采用复合方式担保的具体情况说明: 无

3、委托理财

适用 不适用

公司报告期不存在委托理财。

4、其他重大合同

适用 不适用

公司报告期不存在其他重大合同。

十三、其他重大事项的说明

适用 不适用

公司向特定对象发行股票事宜已获得中国证监会同意注册的批复，目前正在有序推进，募集的资金将用于投入种猪养殖和种鸡孵化场等项目，有利于实现公司种鸡和种猪的双轮驱动，进一步提高公司抵御风险和盈利的能力。

十四、公司子公司重大事项

适用 不适用

第七节 股份变动及股东情况

一、股份变动情况

1、股份变动情况

单位：股

| | 本次变动前 | | 本次变动增减（+，-） | | | | | 本次变动后 | |
|------------|-------------|---------|-------------|----|-------|----------|----------|-------------|---------|
| | 数量 | 比例 | 发行新股 | 送股 | 公积金转股 | 其他 | 小计 | 数量 | 比例 |
| 一、有限售条件股份 | 316,459,197 | 31.87% | | | | 702,434 | 702,434 | 317,161,631 | 31.94% |
| 1、国家持股 | | | | | | | | | |
| 2、国有法人持股 | | | | | | | | | |
| 3、其他内资持股 | 316,459,197 | 31.87% | | | | 702,434 | 702,434 | 317,161,631 | 31.94% |
| 其中：境内法人持股 | | | | | | | | | |
| 境内自然人持股 | 316,459,197 | 31.87% | | | | 702,434 | 702,434 | 317,161,631 | 31.94% |
| 4、外资持股 | | | | | | | | | |
| 其中：境外法人持股 | | | | | | | | | |
| 境外自然人持股 | | | | | | | | | |
| 二、无限售条件股份 | 676,450,783 | 68.13% | | | | -702,434 | -702,434 | 675,748,349 | 68.06% |
| 1、人民币普通股 | 676,450,783 | 68.13% | | | | -702,434 | -702,434 | 675,748,349 | 68.06% |
| 2、境内上市的外资股 | | | | | | | | | |
| 3、境外上市的外资股 | | | | | | | | | |
| 4、其他 | | | | | | | | | |
| 三、股份总数 | 992,909,980 | 100.00% | | | | 0 | 0 | 992,909,980 | 100.00% |

股份变动的理由

适用 不适用

股份变动的批准情况

适用 不适用

股份变动的过户情况

适用 不适用

股份回购的实施进展情况

适用 不适用

采用集中竞价方式减持回购股份的实施进展情况

适用 不适用

股份变动对最近一年和最近一期基本每股收益和稀释每股收益、归属于公司普通股股东的每股净资产等财务指标的影响

适用 不适用

公司认为必要或证券监管机构要求披露的其他内容

适用 不适用

2、限售股份变动情况

□适用 □不适用

二、证券发行与上市情况

□适用 □不适用

三、公司股东数量及持股情况

单位：股

| 报告期末普通股股东总数 | 47,682 | 报告期末表决权恢复的优先股股东总数（如有）（参见注 8） | 0 | | | | | |
|--|---|------------------------------|--------------|-------------|---------------|---------------|------------|-------------|
| 持股 5%以上的普通股股东或前 10 名普通股股东持股情况 | | | | | | | | |
| 股东名称 | 股东性质 | 持股比例 | 报告期末持有的普通股数量 | 报告期内增减变动情况 | 持有有限售条件的普通股数量 | 持有无限售条件的普通股数量 | 质押、标记或冻结情况 | |
| | | | | | | | 股份状态 | 数量 |
| 曹积生 | 境内自然人 | 41.14% | 408,467,929 | | 306,350,947 | 102,116,982 | 质押 | 117,050,000 |
| 迟汉东 | 境内自然人 | 2.66% | 26,394,239 | | 0.00 | 26,394,239 | | 0 |
| 李玲 | 境内自然人 | 1.86% | 18,461,107 | -1,396,896 | 0.00 | 18,461,107 | | 0 |
| 中信建投证券股份有限公司 | 国有法人 | 1.36% | 13,506,857 | 20,700 | 0.00 | 13,506,857 | | 0 |
| 香港中央结算有限公司 | 境外法人 | 1.28% | 12,740,473 | -12,314,841 | 0.00 | 12,740,473 | | 0 |
| 柳炳兰 | 境内自然人 | 1.11% | 10,975,371 | | 0.00 | 10,975,371 | | 0 |
| 浙商银行股份有限公司—国泰中证畜牧养殖交易型开放式指数证券投资基金 | 其他 | 1.07% | 10,605,516 | 6,054,506 | 0.00 | 10,605,516 | | 0 |
| #耿培梁 | 境内自然人 | 1.05% | 10,403,014 | -565,254 | 0.00 | 10,403,014 | | 0 |
| #深圳毕升私募证券投资基金管理有限公司—必胜年年升 1 号私募基金 | 其他 | 1.02% | 10,154,737 | -8,820,051 | 0.00 | 10,154,737 | | 0 |
| 申万宏源证券有限公司 | 国有法人 | 0.94% | 9,296,241 | 8,693,161 | 0.00 | 9,296,241 | | 0 |
| 战略投资者或一般法人因配售新股成为前 10 名普通股股东的情况（如有）（参见注 3） | 无 | | | | | | | |
| 上述股东关联关系或一致行动的说明 | 迟汉东先生与李玲女士为夫妻关系。耿培梁先生与柳炳兰女士为夫妻关系。除以上情况外，本公司未知上述其他股东之间是否存在关联关系，也未知上述股东之间是否属于一致行动人。 | | | | | | | |
| 上述股东涉及委托/受托表决权、放弃表决权情况的说明 | 无 | | | | | | | |
| 前 10 名股东中存在回购专户的特别说明（如有）（参见注 11） | 无 | | | | | | | |

| 前 10 名无限售条件普通股股东持股情况 | | | |
|---|--|--------|-------------|
| 股东名称 | 报告期末持有无限售条件普通股股份数量 | 股份种类 | |
| | | 股份种类 | 数量 |
| 曹积生 | 102,116,982 | 人民币普通股 | 102,116,982 |
| 迟汉东 | 26,394,239 | 人民币普通股 | 26,394,239 |
| 李玲 | 18,461,107 | 人民币普通股 | 18,461,107 |
| 中信建投证券股份有限公司 | 13,506,857 | 人民币普通股 | 13,506,857 |
| 香港中央结算有限公司 | 12,740,473 | 人民币普通股 | 12,740,473 |
| 柳炳兰 | 10,975,371 | 人民币普通股 | 10,975,371 |
| 浙商银行股份有限公司-国泰中证畜牧养殖交易型开放式指数证券投资基金 | 10,605,516 | 人民币普通股 | 10,605,516 |
| #耿培梁 | 10,403,014 | 人民币普通股 | 10,403,014 |
| #深圳毕升私募证券投资基金管理有限公司-必胜年年升 1 号私募基金 | 10,154,737 | 人民币普通股 | 10,154,737 |
| 申万宏源证券有限公司 | 9,296,241 | 人民币普通股 | 9,296,241 |
| 前 10 名无限售条件普通股股东之间，以及前 10 名无限售条件普通股股东和前 10 名普通股股东之间关联关系或一致行动的说明 | 迟汉东先生与李玲女士为夫妻关系。耿培梁先生与柳炳兰女士为夫妻关系。除以上情况外，本公司未知上述其他股东之间是否存在关联关系，也未知上述股东之间是否属于一致行动人。 | | |
| 前 10 名普通股股东参与融资融券业务情况说明（如有）（参见注 4） | 1、公司股东耿培梁先生通过客户信用交易担保证券账户持有 1,890,000 股。 2、公司股东深圳毕升私募证券投资基金管理有限公司-必胜年年升 1 号私募基金通过客户信用交易担保证券账户持有 10,154,737 股。 | | |

公司前 10 名普通股股东、前 10 名无限售条件普通股股东在报告期内是否进行约定购回交易

是 否

公司前 10 名普通股股东、前 10 名无限售条件普通股股东在报告期内未进行约定购回交易。

四、董事、监事和高级管理人员持股变动

适用 不适用

公司董事、监事和高级管理人员在报告期持股情况没有发生变动，具体可参见 2022 年年报。

五、控股股东或实际控制人变更情况

控股股东报告期内变更

适用 不适用

公司报告期控股股东未发生变更。

实际控制人报告期内变更

适用 不适用

公司报告期实际控制人未发生变更。

第八节 优先股相关情况

适用 不适用

报告期公司不存在优先股。

第九节 债券相关情况

适用 不适用

第十节 财务报告

一、审计报告

半年度报告是否经过审计

是 否

公司半年度财务报告未经审计。

二、财务报表

财务附注中报表的单位为：元

1、合并资产负债表

编制单位：山东益生种畜禽股份有限公司

2023 年 06 月 30 日

单位：元

| 项目 | 2023 年 6 月 30 日 | 2023 年 1 月 1 日 |
|-------------|------------------|----------------|
| 流动资产： | | |
| 货币资金 | 591,307,829.59 | 449,035,535.72 |
| 结算备付金 | | |
| 拆出资金 | | |
| 交易性金融资产 | | |
| 衍生金融资产 | | |
| 应收票据 | | |
| 应收账款 | 36,321,376.14 | 57,846,012.05 |
| 应收款项融资 | 5,400,000.00 | 8,200,000.00 |
| 预付款项 | 48,047,712.42 | 33,337,047.72 |
| 应收保费 | | |
| 应收分保账款 | | |
| 应收分保合同准备金 | | |
| 其他应收款 | 25,544,254.62 | 28,765,649.00 |
| 其中：应收利息 | | |
| 应收股利 | | |
| 买入返售金融资产 | | |
| 存货 | 326,376,410.09 | 343,197,496.72 |
| 合同资产 | 4,124,245.90 | 3,214,173.18 |
| 持有待售资产 | | 5,396,859.38 |
| 一年内到期的非流动资产 | | |
| 其他流动资产 | 8,005,749.43 | 5,643,499.08 |
| 流动资产合计 | 1,045,127,578.19 | 934,636,272.85 |
| 非流动资产： | | |

| | | |
|-----------|------------------|------------------|
| 发放贷款和垫款 | | |
| 债权投资 | | |
| 其他债权投资 | | |
| 长期应收款 | | |
| 长期股权投资 | 273,535,716.70 | 285,349,310.96 |
| 其他权益工具投资 | | |
| 其他非流动金融资产 | | |
| 投资性房地产 | 5,443,271.39 | 5,563,085.69 |
| 固定资产 | 3,295,629,758.04 | 3,300,977,879.02 |
| 在建工程 | 446,056,893.40 | 483,201,656.70 |
| 生产性生物资产 | 541,451,176.61 | 540,624,640.00 |
| 油气资产 | | |
| 使用权资产 | 173,574,206.28 | 185,917,824.52 |
| 无形资产 | 136,017,810.31 | 138,459,580.59 |
| 开发支出 | | |
| 商誉 | 18,370,870.71 | 18,370,870.71 |
| 长期待摊费用 | 6,844,425.45 | 5,223,336.99 |
| 递延所得税资产 | 8,191,268.99 | 5,661,307.71 |
| 其他非流动资产 | 46,229,279.08 | 30,341,241.71 |
| 非流动资产合计 | 4,951,344,676.96 | 4,999,690,734.60 |
| 资产总计 | 5,996,472,255.15 | 5,934,327,007.45 |
| 流动负债： | | |
| 短期借款 | 967,192,682.95 | 1,280,243,742.49 |
| 向中央银行借款 | | |
| 拆入资金 | | |
| 交易性金融负债 | | |
| 衍生金融负债 | | |
| 应付票据 | 292,402,000.00 | 264,871,987.68 |
| 应付账款 | 388,489,088.03 | 505,875,351.58 |
| 预收款项 | 1,047,787.92 | 494,087.00 |
| 合同负债 | 77,546,117.35 | 75,614,642.83 |
| 卖出回购金融资产款 | | |
| 吸收存款及同业存放 | | |
| 代理买卖证券款 | | |
| 代理承销证券款 | | |
| 应付职工薪酬 | 40,172,239.03 | 42,032,454.15 |
| 应交税费 | 3,374,201.11 | 5,473,443.21 |
| 其他应付款 | 47,704,348.92 | 79,084,995.57 |
| 其中：应付利息 | | |
| 应付股利 | | |
| 应付手续费及佣金 | | |
| 应付分保账款 | | |

| | | |
|---------------|------------------|------------------|
| 持有待售负债 | | |
| 一年内到期的非流动负债 | 262,987,546.48 | 321,322,528.18 |
| 其他流动负债 | 3,805,105.54 | 3,441,543.72 |
| 流动负债合计 | 2,084,721,117.33 | 2,578,454,776.41 |
| 非流动负债： | | |
| 保险合同准备金 | | |
| 长期借款 | 154,000,000.00 | 167,000,000.00 |
| 应付债券 | | |
| 其中：优先股 | | |
| 永续债 | | |
| 租赁负债 | 116,852,675.17 | 120,392,571.04 |
| 长期应付款 | 178,940,066.02 | 188,925,272.72 |
| 长期应付职工薪酬 | | |
| 预计负债 | | |
| 递延收益 | 28,094,196.55 | 28,009,395.13 |
| 递延所得税负债 | | |
| 其他非流动负债 | | |
| 非流动负债合计 | 477,886,937.74 | 504,327,238.89 |
| 负债合计 | 2,562,608,055.07 | 3,082,782,015.30 |
| 所有者权益： | | |
| 股本 | 992,909,980.00 | 992,909,980.00 |
| 其他权益工具 | | |
| 其中：优先股 | | |
| 永续债 | | |
| 资本公积 | 523,385,163.62 | 523,385,164.62 |
| 减：库存股 | | |
| 其他综合收益 | | |
| 专项储备 | | |
| 盈余公积 | 287,824,245.25 | 287,824,245.25 |
| 一般风险准备 | | |
| 未分配利润 | 1,502,185,143.76 | 937,267,455.48 |
| 归属于母公司所有者权益合计 | 3,306,304,532.63 | 2,741,386,845.35 |
| 少数股东权益 | 127,559,667.45 | 110,158,146.80 |
| 所有者权益合计 | 3,433,864,200.08 | 2,851,544,992.15 |
| 负债和所有者权益总计 | 5,996,472,255.15 | 5,934,327,007.45 |

法定代表人：曹积生

主管会计工作负责人：林杰

会计机构负责人：陈小军

2、母公司资产负债表

单位：元

| 项目 | 2023年6月30日 | 2023年1月1日 |
|---------|----------------|----------------|
| 流动资产： | | |
| 货币资金 | 509,232,931.39 | 360,144,784.98 |
| 交易性金融资产 | | |
| 衍生金融资产 | | |
| 应收票据 | | |

| | | |
|-------------|------------------|------------------|
| 应收账款 | 6,817,591.61 | 9,545,242.85 |
| 应收款项融资 | 5,400,000.00 | 8,200,000.00 |
| 预付款项 | 28,562,439.54 | 22,835,103.17 |
| 其他应收款 | 1,548,824,468.81 | 2,131,747,934.32 |
| 其中：应收利息 | | |
| 应收股利 | | |
| 存货 | 104,258,718.65 | 128,856,981.25 |
| 合同资产 | | |
| 持有待售资产 | | |
| 一年内到期的非流动资产 | | |
| 其他流动资产 | | |
| 流动资产合计 | 2,203,096,150.00 | 2,661,330,046.57 |
| 非流动资产： | | |
| 债权投资 | | |
| 其他债权投资 | | |
| 长期应收款 | | |
| 长期股权投资 | 1,044,294,390.90 | 1,056,107,984.16 |
| 其他权益工具投资 | | |
| 其他非流动金融资产 | | |
| 投资性房地产 | 9,486,412.38 | 9,652,399.84 |
| 固定资产 | 1,531,394,123.02 | 1,575,980,584.34 |
| 在建工程 | 22,591,037.24 | 22,505,182.50 |
| 生产性生物资产 | 232,398,232.49 | 159,105,617.19 |
| 油气资产 | | |
| 使用权资产 | 35,290,790.90 | 37,339,105.48 |
| 无形资产 | 51,669,974.96 | 52,595,525.28 |
| 开发支出 | | |
| 商誉 | | |
| 长期待摊费用 | 4,629,192.04 | 5,013,239.80 |
| 递延所得税资产 | | |
| 其他非流动资产 | 461,280.00 | 217,398.00 |
| 非流动资产合计 | 2,932,215,433.93 | 2,918,517,036.59 |
| 资产总计 | 5,135,311,583.93 | 5,579,847,083.16 |
| 流动负债： | | |
| 短期借款 | 250,247,407.09 | 486,422,143.17 |
| 交易性金融负债 | | |
| 衍生金融负债 | | |
| 应付票据 | 774,602,000.00 | 867,901,987.68 |
| 应付账款 | 111,471,859.61 | 123,398,408.59 |
| 预收款项 | | |
| 合同负债 | 32,750,143.13 | 19,829,222.80 |
| 应付职工薪酬 | 24,960,207.01 | 26,861,957.00 |

| | | |
|-------------|------------------|------------------|
| 应交税费 | 2,114,720.39 | 2,261,928.85 |
| 其他应付款 | 176,103,578.77 | 547,233,279.55 |
| 其中：应付利息 | | |
| 应付股利 | | |
| 持有待售负债 | | |
| 一年内到期的非流动负债 | 244,250,504.95 | 311,730,304.71 |
| 其他流动负债 | | |
| 流动负债合计 | 1,616,500,420.95 | 2,385,639,232.35 |
| 非流动负债： | | |
| 长期借款 | 154,000,000.00 | 157,000,000.00 |
| 应付债券 | | |
| 其中：优先股 | | |
| 永续债 | | |
| 租赁负债 | 23,251,359.98 | 23,445,289.98 |
| 长期应付款 | 106,418,816.02 | 118,501,022.72 |
| 长期应付职工薪酬 | | |
| 预计负债 | | |
| 递延收益 | 12,551,417.29 | 12,955,574.11 |
| 递延所得税负债 | | |
| 其他非流动负债 | | |
| 非流动负债合计 | 296,221,593.29 | 311,901,886.81 |
| 负债合计 | 1,912,722,014.24 | 2,697,541,119.16 |
| 所有者权益： | | |
| 股本 | 992,909,980.00 | 992,909,980.00 |
| 其他权益工具 | | |
| 其中：优先股 | | |
| 永续债 | | |
| 资本公积 | 586,915,298.88 | 586,915,298.88 |
| 减：库存股 | | |
| 其他综合收益 | | |
| 专项储备 | | |
| 盈余公积 | 287,824,245.25 | 287,824,245.25 |
| 未分配利润 | 1,354,940,045.56 | 1,014,656,439.87 |
| 所有者权益合计 | 3,222,589,569.69 | 2,882,305,964.00 |
| 负债和所有者权益总计 | 5,135,311,583.93 | 5,579,847,083.16 |

3、合并利润表

单位：元

| 项目 | 2023 年半年度 | 2022 年半年度 |
|----------|------------------|------------------|
| 一、营业总收入 | 1,853,433,468.27 | 855,190,782.25 |
| 其中：营业收入 | 1,853,433,468.27 | 855,190,782.25 |
| 利息收入 | | |
| 已赚保费 | | |
| 手续费及佣金收入 | | |
| 二、营业总成本 | 1,248,037,584.22 | 1,224,694,371.63 |

| | | |
|-----------------------|------------------|------------------|
| 其中：营业成本 | 1,062,748,402.44 | 1,065,637,180.77 |
| 利息支出 | | |
| 手续费及佣金支出 | | |
| 退保金 | | |
| 赔付支出净额 | | |
| 提取保险责任准备金净额 | | |
| 保单红利支出 | | |
| 分保费用 | | |
| 税金及附加 | 3,148,169.32 | 3,201,982.51 |
| 销售费用 | 15,031,674.61 | 13,789,731.39 |
| 管理费用 | 77,459,969.45 | 63,338,212.87 |
| 研发费用 | 50,539,226.94 | 40,057,657.41 |
| 财务费用 | 39,110,141.46 | 38,669,606.68 |
| 其中：利息费用 | 39,509,910.71 | 38,093,855.31 |
| 利息收入 | 2,487,363.52 | 945,633.17 |
| 加：其他收益 | 1,946,933.93 | 1,523,122.38 |
| 投资收益（损失以“-”号填列） | -9,554,743.24 | -16,083,705.36 |
| 其中：对联营企业和合营企业的投资收益 | -9,554,743.24 | -16,083,705.36 |
| 以摊余成本计量的金融资产终止确认收益 | | |
| 汇兑收益（损失以“-”号填列） | | |
| 净敞口套期收益（损失以“-”号填列） | | |
| 公允价值变动收益（损失以“-”号填列） | | |
| 信用减值损失（损失以“-”号填列） | -2,297,329.72 | 1,774,376.18 |
| 资产减值损失（损失以“-”号填列） | -17,498,381.63 | -64,037.95 |
| 资产处置收益（损失以“-”号填列） | 1,172,427.24 | 13,261.06 |
| 三、营业利润（亏损以“-”号填列） | 579,164,790.63 | -382,340,573.07 |
| 加：营业外收入 | 1,038,731.63 | 487,350.18 |
| 减：营业外支出 | 341,884.19 | 576,236.86 |
| 四、利润总额（亏损总额以“-”号填列） | 579,861,638.07 | -382,429,459.75 |
| 减：所得税费用 | -2,457,570.86 | 693,537.91 |
| 五、净利润（净亏损以“-”号填列） | 582,319,208.93 | -383,122,997.66 |
| （一）按经营持续性分类 | | |
| 1.持续经营净利润（净亏损以“-”号填列） | 582,319,208.93 | -383,122,997.66 |
| 2.终止经营净利润（净亏损以 | | |

| | | |
|---------------------------------|----------------|-----------------|
| “—”号填列) | | |
| (二) 按所有权归属分类 | | |
| 1. 归属于母公司股东的净利润 (净亏损以“-”号填列) | 564,917,688.28 | -370,283,435.11 |
| 2. 少数股东损益(净亏损以“-” 号填列) | 17,401,520.65 | -12,839,562.55 |
| 六、其他综合收益的税后净额 | | |
| 归属母公司所有者的其他综合收益 的税后净额 | | |
| (一) 不能重分类进损益的其他 综合收益 | | |
| 1. 重新计量设定受益计划变动 额 | | |
| 2. 权益法下不能转损益的其他 综合收益 | | |
| 3. 其他权益工具投资公允价值 变动 | | |
| 4. 企业自身信用风险公允价值 变动 | | |
| 5. 其他 | | |
| (二) 将重分类进损益的其他综 合收益 | | |
| 1. 权益法下可转损益的其他综 合收益 | | |
| 2. 其他债权投资公允价值变动 | | |
| 3. 金融资产重分类计入其他综 合收益的金额 | | |
| 4. 其他债权投资信用减值准备 | | |
| 5. 现金流量套期储备 | | |
| 6. 外币财务报表折算差额 | | |
| 7. 其他 | | |
| 归属于少数股东的其他综合收益的 税后净额 | | |
| 七、综合收益总额 | 582,319,208.93 | -383,122,997.66 |
| 归属于母公司所有者的综合收益总 额 | 564,917,688.28 | -370,283,435.11 |
| 归属于少数股东的综合收益总额 | 17,401,520.65 | -12,839,562.55 |
| 八、每股收益: | | |
| (一) 基本每股收益 | 0.57 | -0.37 |
| (二) 稀释每股收益 | 0.57 | -0.37 |

本期发生同一控制下企业合并的，被合并方在合并前实现的净利润为：0.00 元，上期被合并方实现的净利润为：0.00 元。

法定代表人：曹积生

主管会计工作负责人：林杰

会计机构负责人：陈小军

4、母公司利润表

单位：元

| 项目 | 2023 年半年度 | 2022 年半年度 |
|--------|------------------|----------------|
| 一、营业收入 | 1,807,351,704.35 | 788,227,929.85 |
| 减：营业成本 | 1,335,376,703.26 | 848,528,508.60 |
| 税金及附加 | 1,278,004.53 | 1,245,642.12 |
| 销售费用 | 6,200,653.29 | 5,958,278.11 |
| 管理费用 | 46,499,321.06 | 40,726,468.32 |
| 研发费用 | 34,544,511.78 | 32,760,587.55 |

| | | |
|-------------------------------|----------------|-----------------|
| 财务费用 | 26,587,285.23 | 28,861,395.00 |
| 其中：利息费用 | 27,147,153.91 | 28,363,893.09 |
| 利息收入 | 2,028,446.44 | 895,972.11 |
| 加：其他收益 | 556,557.57 | 688,135.19 |
| 投资收益（损失以“-”号填列） | -11,813,594.26 | -10,799,367.91 |
| 其中：对联营企业和合营企业的投资收益 | -11,813,594.26 | -15,799,367.91 |
| 以摊余成本计量的金融资产终止确认收益（损失以“-”号填列） | | |
| 净敞口套期收益（损失以“-”号填列） | | |
| 公允价值变动收益（损失以“-”号填列） | | |
| 信用减值损失（损失以“-”号填列） | 246,218.19 | 1,731,948.72 |
| 资产减值损失（损失以“-”号填列） | -6,327,254.18 | |
| 资产处置收益（损失以“-”号填列） | 4,587.69 | |
| 二、营业利润（亏损以“-”号填列） | 339,531,740.21 | -178,232,233.85 |
| 加：营业外收入 | 807,628.05 | 176,329.44 |
| 减：营业外支出 | 55,762.57 | 220,861.57 |
| 三、利润总额（亏损总额以“-”号填列） | 340,283,605.69 | -178,276,765.98 |
| 减：所得税费用 | | |
| 四、净利润（净亏损以“-”号填列） | 340,283,605.69 | -178,276,765.98 |
| （一）持续经营净利润（净亏损以“-”号填列） | 340,283,605.69 | -178,276,765.98 |
| （二）终止经营净利润（净亏损以“-”号填列） | | |
| 五、其他综合收益的税后净额 | | |
| （一）不能重分类进损益的其他综合收益 | | |
| 1. 重新计量设定受益计划变动额 | | |
| 2. 权益法下不能转损益的其他综合收益 | | |
| 3. 其他权益工具投资公允价值变动 | | |
| 4. 企业自身信用风险公允价值变动 | | |
| 5. 其他 | | |
| （二）将重分类进损益的其他综合收益 | | |
| 1. 权益法下可转损益的其他综合收益 | | |
| 2. 其他债权投资公允价值变动 | | |

| | | |
|-----------------------|----------------|-----------------|
| 3. 金融资产重分类计入其他综合收益的金额 | | |
| 4. 其他债权投资信用减值准备 | | |
| 5. 现金流量套期储备 | | |
| 6. 外币财务报表折算差额 | | |
| 7. 其他 | | |
| 六、综合收益总额 | 340,283,605.69 | -178,276,765.98 |
| 七、每股收益： | | |
| （一）基本每股收益 | | |
| （二）稀释每股收益 | | |

5、合并现金流量表

单位：元

| 项目 | 2023 年半年度 | 2022 年半年度 |
|---------------------------|------------------|------------------|
| 一、经营活动产生的现金流量： | | |
| 销售商品、提供劳务收到的现金 | 1,873,944,494.40 | 870,276,996.49 |
| 客户存款和同业存放款项净增加额 | | |
| 向中央银行借款净增加额 | | |
| 向其他金融机构拆入资金净增加额 | | |
| 收到原保险合同保费取得的现金 | | |
| 收到再保业务现金净额 | | |
| 保户储金及投资款净增加额 | | |
| 收取利息、手续费及佣金的现金 | | |
| 拆入资金净增加额 | | |
| 回购业务资金净增加额 | | |
| 代理买卖证券收到的现金净额 | | |
| 收到的税费返还 | 13,528.31 | 6,609,906.33 |
| 收到其他与经营活动有关的现金 | 30,951,746.97 | 28,984,016.84 |
| 经营活动现金流入小计 | 1,904,909,769.68 | 905,870,919.66 |
| 购买商品、接受劳务支付的现金 | 784,748,514.01 | 749,248,406.83 |
| 客户贷款及垫款净增加额 | | |
| 存放中央银行和同业款项净增加额 | | |
| 支付原保险合同赔付款项的现金 | | |
| 拆出资金净增加额 | | |
| 支付利息、手续费及佣金的现金 | | |
| 支付保单红利的现金 | | |
| 支付给职工以及为职工支付的现金 | 255,300,224.06 | 263,237,650.01 |
| 支付的各项税费 | 7,591,940.40 | 6,264,067.93 |
| 支付其他与经营活动有关的现金 | 57,313,601.64 | 59,813,672.43 |
| 经营活动现金流出小计 | 1,104,954,280.11 | 1,078,563,797.20 |
| 经营活动产生的现金流量净额 | 799,955,489.57 | -172,692,877.54 |
| 二、投资活动产生的现金流量： | | |
| 收回投资收到的现金 | | |
| 取得投资收益收到的现金 | | |
| 处置固定资产、无形资产和其他长期资产收回的现金净额 | 7,436,682.10 | 778,831.76 |
| 处置子公司及其他营业单位收到的现金净额 | | |
| 收到其他与投资活动有关的现金 | | |
| 投资活动现金流入小计 | 7,436,682.10 | 778,831.76 |

| | | |
|-------------------------|-----------------|-----------------|
| 购建固定资产、无形资产和其他长期资产支付的现金 | 163,716,432.00 | 146,282,194.69 |
| 投资支付的现金 | 1.00 | |
| 质押贷款净增加额 | | |
| 取得子公司及其他营业单位支付的现金净额 | | |
| 支付其他与投资活动有关的现金 | | |
| 投资活动现金流出小计 | 163,716,433.00 | 146,282,194.69 |
| 投资活动产生的现金流量净额 | -156,279,750.90 | -145,503,362.93 |
| 三、筹资活动产生的现金流量： | | |
| 吸收投资收到的现金 | | |
| 其中：子公司吸收少数股东投资收到的现金 | | |
| 取得借款收到的现金 | 432,713,791.92 | 789,117,227.69 |
| 收到其他与筹资活动有关的现金 | | 204,500,000.00 |
| 筹资活动现金流入小计 | 432,713,791.92 | 993,617,227.69 |
| 偿还债务支付的现金 | 821,190,000.00 | 611,294,675.45 |
| 分配股利、利润或偿付利息支付的现金 | 22,339,966.06 | 26,579,841.44 |
| 其中：子公司支付给少数股东的股利、利润 | | |
| 支付其他与筹资活动有关的现金 | 60,346,784.58 | 189,110,546.70 |
| 筹资活动现金流出小计 | 903,876,750.64 | 826,985,063.59 |
| 筹资活动产生的现金流量净额 | -471,162,958.72 | 166,632,164.10 |
| 四、汇率变动对现金及现金等价物的影响 | -1.65 | |
| 五、现金及现金等价物净增加额 | 172,512,778.30 | -151,564,076.37 |
| 加：期初现金及现金等价物余额 | 302,393,018.19 | 330,933,886.74 |
| 六、期末现金及现金等价物余额 | 474,905,796.49 | 179,369,810.37 |

6、母公司现金流量表

单位：元

| 项目 | 2023 年半年度 | 2022 年半年度 |
|---------------------------|------------------|------------------|
| 一、经营活动产生的现金流量： | | |
| 销售商品、提供劳务收到的现金 | 1,643,789,782.40 | 714,399,540.41 |
| 收到的税费返还 | | |
| 收到其他与经营活动有关的现金 | 1,414,710,574.27 | 1,175,019,629.60 |
| 经营活动现金流入小计 | 3,058,500,356.67 | 1,889,419,170.01 |
| 购买商品、接受劳务支付的现金 | 864,839,636.72 | 1,195,156,787.36 |
| 支付给职工以及为职工支付的现金 | 122,127,257.55 | 136,416,226.60 |
| 支付的各项税费 | 1,685,208.38 | 2,195,083.54 |
| 支付其他与经营活动有关的现金 | 1,479,720,495.27 | 877,542,177.93 |
| 经营活动现金流出小计 | 2,468,372,597.92 | 2,211,310,275.43 |
| 经营活动产生的现金流量净额 | 590,127,758.75 | -321,891,105.42 |
| 二、投资活动产生的现金流量： | | |
| 收回投资收到的现金 | | |
| 取得投资收益收到的现金 | | 5,000,000.00 |
| 处置固定资产、无形资产和其他长期资产收回的现金净额 | 496,431.10 | 713,292.82 |
| 处置子公司及其他营业单位收到的现金净额 | | |
| 收到其他与投资活动有关的现金 | | |
| 投资活动现金流入小计 | 496,431.10 | 5,713,292.82 |
| 购建固定资产、无形资产和其他长 | 35,364,180.17 | 48,297,774.08 |

| | | |
|---------------------|-----------------|-----------------|
| 期资产支付的现金 | | |
| 投资支付的现金 | 1.00 | |
| 取得子公司及其他营业单位支付的现金净额 | | |
| 支付其他与投资活动有关的现金 | | |
| 投资活动现金流出小计 | 35,364,181.17 | 48,297,774.08 |
| 投资活动产生的现金流量净额 | -34,867,750.07 | -42,584,481.26 |
| 三、筹资活动产生的现金流量： | | |
| 吸收投资收到的现金 | | |
| 取得借款收到的现金 | 159,360,000.00 | 405,000,000.00 |
| 收到其他与筹资活动有关的现金 | | 200,000,000.00 |
| 筹资活动现金流入小计 | 159,360,000.00 | 605,000,000.00 |
| 偿还债务支付的现金 | 481,500,000.00 | 210,800,000.00 |
| 分配股利、利润或偿付利息支付的现金 | 19,266,257.26 | 25,462,969.46 |
| 支付其他与筹资活动有关的现金 | 44,525,120.58 | 172,942,461.80 |
| 筹资活动现金流出小计 | 545,291,377.84 | 409,205,431.26 |
| 筹资活动产生的现金流量净额 | -385,931,377.84 | 195,794,568.74 |
| 四、汇率变动对现金及现金等价物的影响 | | |
| 五、现金及现金等价物净增加额 | 169,328,630.84 | -168,681,017.94 |
| 加：期初现金及现金等价物余额 | 224,252,760.37 | 325,045,369.06 |
| 六、期末现金及现金等价物余额 | 393,581,391.21 | 156,364,351.12 |

7、合并所有者权益变动表

本期金额

单位：元

| 项目 | 2023 年半年度 | | | | | | | | | | | | | | |
|-----------|----------------|--------|----|--|-------------|-------|--------|------|----------------|--------|----------------|----|------------------|----------------|------------------|
| | 归属于母公司所有者权益 | | | | | | | | | | | | 少数股东权益 | 所有者权益合计 | |
| | 股本 | 其他权益工具 | | | 资本公积 | 减：库存股 | 其他综合收益 | 专项储备 | 盈余公积 | 一般风险准备 | 未分配利润 | 其他 | | | 小计 |
| | 优先股 | 永续债 | 其他 | | | | | | | | | | | | |
| 一、上年期末余额 | 992,909,980.00 | | | | 523,385,162 | | | | 287,824,245.25 | | 937,267,455.48 | | 2,741,386,845.53 | 110,158,146.80 | 2,851,544,992.15 |
| 加：会计政策变更 | | | | | | | | | | | | | | | |
| 前期差错更正 | | | | | | | | | | | | | | | |
| 同一控制下企业合并 | | | | | | | | | | | | | | | |
| 其他 | | | | | | | | | | | | | | | |
| 二、本年初余额 | 992,909,980.00 | | | | 523,385,162 | | | | 287,824,245.25 | | 937,267,455.48 | | 2,741,386,845.53 | 110,158,146.80 | 2,851,544,992.15 |

| | | | | | | | | | | | | | | | | |
|-----------------------|----------|--|--|--|----------|--|--|--|--|----------|--|------------|--|------------|---------------|----------------|
| | 9,980.00 | | | | 5,164.62 | | | | | 4,245.25 | | 7,455.48 | | 386,845.35 | 8,146.80 | 544,992.15 |
| 三、本期增减变动金额（减少以“－”号填列） | | | | | -1.00 | | | | | | | 564,917.68 | | 564,917.68 | 17,401,520.65 | 582,319,207.93 |
| （一）综合收益总额 | | | | | | | | | | | | 564,917.68 | | 564,917.68 | 17,401,520.65 | 582,319,207.93 |
| （二）所有者投入和减少资本 | | | | | | | | | | | | | | | | |
| 1. 所有者投入的普通股 | | | | | | | | | | | | | | | | |
| 2. 其他权益工具持有者投入资本 | | | | | | | | | | | | | | | | |
| 3. 股份支付计入所有者权益的金额 | | | | | | | | | | | | | | | | |
| 4. 其他 | | | | | | | | | | | | | | | | |
| （三）利润分配 | | | | | | | | | | | | | | | | |
| 1. 提取盈余公积 | | | | | | | | | | | | | | | | |
| 2. 提取一般风险准备 | | | | | | | | | | | | | | | | |
| 3. 对所有者（或股东）的分配 | | | | | | | | | | | | | | | | |
| 4. 其他 | | | | | | | | | | | | | | | | |
| （四）所有者权益内部结转 | | | | | | | | | | | | | | | | |
| 1. 资本公积转增资本（或股本） | | | | | | | | | | | | | | | | |
| 2. 盈余公积转增资本（或股本） | | | | | | | | | | | | | | | | |
| 3. 盈余公积弥补亏损 | | | | | | | | | | | | | | | | |
| 4. 设定受益计划变动额结转留存 | | | | | | | | | | | | | | | | |

| | | | | | | | | | | | | | | | | |
|-----------------|----------------|--|--|--|----------------|--|--|--|----------------|--|--|------------------|--|------------------|----------------|-----------------|
| 收益 | | | | | | | | | | | | | | | | |
| 5. 其他综合收益结转留存收益 | | | | | | | | | | | | | | | | |
| 6. 其他 | | | | | | | | | | | | | | | | |
| (五) 专项储备 | | | | | | | | | | | | | | | | |
| 1. 本期提取 | | | | | | | | | | | | | | | | |
| 2. 本期使用 | | | | | | | | | | | | | | | | |
| (六) 其他 | | | | | - | | | | | | | - | | - | | |
| | | | | | 1.0 | | | | | | | 1.0 | | 1.0 | | |
| | | | | | 0 | | | | | | | 0 | | 0 | | |
| 四、本期期末余额 | 992,909,980.00 | | | | 523,385,163.62 | | | | 287,824,245.25 | | | 1,502,185,143.76 | | 3,306,304,532.63 | 127,559,667.45 | 3,433,864,200.8 |

上年金额

单位：元

| 项目 | 2022 年半年度 | | | | | | | | | | | | | | 少数股东权益 | 所有者权益合计 |
|-----------|----------------|--------|----|--|----------------|-------|--------|------|----------------|--------|-------|------------------|----|------------------|---------------|------------------|
| | 归属于母公司所有者权益 | | | | | | | | | | | | | | | |
| | 股本 | 其他权益工具 | | | 资本公积 | 减：库存股 | 其他综合收益 | 专项储备 | 盈余公积 | 一般风险准备 | 未分配利润 | 其他 | 小计 | | | |
| | 优先股 | 永续债 | 其他 | | | | | | | | | | | | | |
| 一、上年期末余额 | 992,909,980.00 | | | | 586,020,444.18 | | | | 287,728,801.20 | | | 1,303,457,391.83 | | 3,170,116,617.21 | 67,657,786.79 | 3,237,774,404.00 |
| 加：会计政策变更 | | | | | | | | | | | | | | | | |
| 前期差错更正 | | | | | | | | | | | | | | | | |
| 同一控制下企业合并 | | | | | | | | | | | | | | | | |
| 其他 | | | | | | | | | | | | | | | | |
| 二、本年初余额 | 992,909,980.00 | | | | 586,020,444.18 | | | | 287,728,801.20 | | | 1,303,457,391.83 | | 3,170,116,617.21 | 67,657,786.79 | 3,237,774,404.00 |
| 三、本期增 | | | | | | | | | | | | - | | - | - | - |

| | | | | | | | | | | | | | | | |
|--------------------------------|--|--|--|--|--|--|--|--|--|--|-------------------------------------|--|-------------------------------------|------------------------------------|-------------------------------------|
| 减变动金额 (减少以 “-”号填 列) | | | | | | | | | | | 370 ,28 3,4 35. 11 | | 370 ,28 3,4 35. 11 | 12, 839 ,56 2.5 5 | 383 ,12 2,9 97. 66 |
| (一) 综合 收益总额 | | | | | | | | | | | - 370 ,28 3,4 35. 11 | | - 370 ,28 3,4 35. 11 | - 12, 839 ,56 2.5 5 | - 383 ,12 2,9 97. 66 |
| (二) 所有 者投入和减 少资本 | | | | | | | | | | | | | | | |
| 1. 所有者 投入的普通 股 | | | | | | | | | | | | | | | |
| 2. 其他权 益工具持有 者投入资本 | | | | | | | | | | | | | | | |
| 3. 股份支 付计入所有 者权益的金 额 | | | | | | | | | | | | | | | |
| 4. 其他 | | | | | | | | | | | | | | | |
| (三) 利润 分配 | | | | | | | | | | | | | | | |
| 1. 提取盈 余公积 | | | | | | | | | | | | | | | |
| 2. 提取一 般风险准备 | | | | | | | | | | | | | | | |
| 3. 对所有 者(或股 东)的分配 | | | | | | | | | | | | | | | |
| 4. 其他 | | | | | | | | | | | | | | | |
| (四) 所有 者权益内部 结转 | | | | | | | | | | | | | | | |
| 1. 资本公 积转增资本 (或股本) | | | | | | | | | | | | | | | |
| 2. 盈余公 积转增资本 (或股本) | | | | | | | | | | | | | | | |
| 3. 盈余公 积弥补亏损 | | | | | | | | | | | | | | | |
| 4. 设定受 益计划变动 额结转留存 收益 | | | | | | | | | | | | | | | |
| 5. 其他综 合收益结转 | | | | | | | | | | | | | | | |

| | | | | | | | | | | | | | | | |
|----------|------------|--|--|--|------------|--|--|------------|--|------------|--|--------------|-----------|------|--------------|
| 留存收益 | | | | | | | | | | | | | | | |
| 6. 其他 | | | | | | | | | | | | | | | |
| (五) 专项储备 | | | | | | | | | | | | | | | |
| 1. 本期提取 | | | | | | | | | | | | | | | |
| 2. 本期使用 | | | | | | | | | | | | | | | |
| (六) 其他 | | | | | | | | | | | | | | | |
| 四、本期期末余额 | 992,909.98 | | | | 586,044.18 | | | 287,728.80 | | 933,173.95 | | 2,799,833.18 | 54,818.22 | 4.24 | 2,854,651.40 |

8、母公司所有者权益变动表

本期金额

单位：元

| 项目 | 2023 年半年度 | | | | | | | | | | | |
|-----------------------|------------|--------|-----|----|------------|-------|--------|------|------------|------------------|----|------------------|
| | 股本 | 其他权益工具 | | | 资本公积 | 减：库存股 | 其他综合收益 | 专项储备 | 盈余公积 | 未分配利润 | 其他 | 所有者权益合计 |
| | | 优先股 | 永续债 | 其他 | | | | | | | | |
| 一、上年期末余额 | 992,909.98 | | | | 586,915.29 | | | | 287,824.24 | 1,014,656.439.87 | | 2,882,305,964.00 |
| 加：会计政策变更 | | | | | | | | | | | | |
| 前期差错更正 | | | | | | | | | | | | |
| 其他 | | | | | | | | | | | | |
| 二、本年期初余额 | 992,909.98 | | | | 586,915.29 | | | | 287,824.24 | 1,014,656.439.87 | | 2,882,305,964.00 |
| 三、本期增减变动金额（减少以“－”号填列） | | | | | | | | | | 340,283.60 | | 340,283.60 |
| （一）综合收益总额 | | | | | | | | | | 340,283.60 | | 340,283.60 |
| （二）所有者投入和减少资本 | | | | | | | | | | 5.69 | | 5.69 |
| 1. 所有者 | | | | | | | | | | | | |

| | | | | | | | | | | | | |
|--------------------|----------------|--|--|--|----------------|--|--|--|----------------|------------------|--|------------------|
| 投入的普通股 | | | | | | | | | | | | |
| 2. 其他权益工具持有者投入资本 | | | | | | | | | | | | |
| 3. 股份支付计入所有者权益的金额 | | | | | | | | | | | | |
| 4. 其他 | | | | | | | | | | | | |
| (三) 利润分配 | | | | | | | | | | | | |
| 1. 提取盈余公积 | | | | | | | | | | | | |
| 2. 对所有者（或股东）的分配 | | | | | | | | | | | | |
| 3. 其他 | | | | | | | | | | | | |
| (四) 所有者权益内部结转 | | | | | | | | | | | | |
| 1. 资本公积转增资本（或股本） | | | | | | | | | | | | |
| 2. 盈余公积转增资本（或股本） | | | | | | | | | | | | |
| 3. 盈余公积弥补亏损 | | | | | | | | | | | | |
| 4. 设定受益计划变动额结转留存收益 | | | | | | | | | | | | |
| 5. 其他综合收益结转留存收益 | | | | | | | | | | | | |
| 6. 其他 | | | | | | | | | | | | |
| (五) 专项储备 | | | | | | | | | | | | |
| 1. 本期提取 | | | | | | | | | | | | |
| 2. 本期使用 | | | | | | | | | | | | |
| (六) 其他 | | | | | | | | | | | | |
| 四、本期期末余额 | 992,909,980.00 | | | | 586,915,298.88 | | | | 287,824,245.25 | 1,354,940,045.56 | | 3,222,589,569.69 |

上年金额

单位：元

| 项目 | 2022 年半年度 | | | | | | | | | | | |
|-----------------------|----------------|--------|------|------|----------------|-------|--------|------|----------------|------------------|------|------------------|
| | 股本 | 其他权益工具 | | | 资本公积 | 减：库存股 | 其他综合收益 | 专项储备 | 盈余公积 | 未分配利润 | 其他 | 所有者权益合计 |
| | | 优先股 | 永续债 | 其他 | | | | | | | | |
| 一、上年期末余额 | 992,909,980.00 | | | | 586,915,298.88 | | | | 287,728,801.20 | 1,140,340,008.30 | | 3,007,894,088.38 |
| 加：会计政策变更 | | | | | | | | | | | | |
| 前期差错更正 | | | | | | | | | | | | |
| 其他 | | | | | | | | | | | | |
| 二、本年初余额 | 992,909,980.00 | 0.00 | 0.00 | 0.00 | 586,915,298.88 | 0.00 | 0.00 | 0.00 | 287,728,801.20 | 1,140,340,008.30 | 0.00 | 3,007,894,088.38 |
| 三、本期增减变动金额（减少以“－”号填列） | | | | | | | | | | -178,276.76 | | -178,276.76 |
| （一）综合收益总额 | | | | | | | | | | -178,276.76 | | -178,276.76 |
| （二）所有者投入和减少资本 | | | | | | | | | | | | |
| 1. 所有者投入的普通股 | | | | | | | | | | | | |
| 2. 其他权益工具持有者投入资本 | | | | | | | | | | | | |
| 3. 股份支付计入所有者权益的金额 | | | | | | | | | | | | |
| 4. 其他 | | | | | | | | | | | | |
| （三）利润分配 | | | | | | | | | | | | |
| 1. 提取盈余公积 | | | | | | | | | | | | |
| 2. 对所有者（或股东）的分配 | | | | | | | | | | | | |
| 3. 其他 | | | | | | | | | | | | |
| （四）所有者权益内部 | | | | | | | | | | | | |

| | | | | | | | | | | | | |
|--------------------|----------------|--|--|--|----------------|--|--|----------------|----------------|--|--|------------------|
| 结转 | | | | | | | | | | | | |
| 1. 资本公积转增资本(或股本) | | | | | | | | | | | | |
| 2. 盈余公积转增资本(或股本) | | | | | | | | | | | | |
| 3. 盈余公积弥补亏损 | | | | | | | | | | | | |
| 4. 设定受益计划变动额结转留存收益 | | | | | | | | | | | | |
| 5. 其他综合收益结转留存收益 | | | | | | | | | | | | |
| 6. 其他 | | | | | | | | | | | | |
| (五) 专项储备 | | | | | | | | | | | | |
| 1. 本期提取 | | | | | | | | | | | | |
| 2. 本期使用 | | | | | | | | | | | | |
| (六) 其他 | | | | | | | | | | | | |
| 四、本期期末余额 | 992,909,980.00 | | | | 586,915,298.88 | | | 287,728,801.20 | 962,063,242.32 | | | 2,829,617,322.40 |

三、公司基本情况

山东益生种畜禽股份有限公司(以下简称“本公司”或“公司”)系由烟台益生种畜禽有限公司整体变更为山东益生种畜禽股份有限公司,变更后公司注册资本 8,100.00 万元人民币,公司统一社会信用代码:91370000265627669C。

根据本公司 2010 年第三次临时股东大会决议,并经中国证券监督管理委员会《关于核准山东益生种畜禽股份有限公司首次公开发行股票的批复》(证监许可[2010]752 号)核准,公司向社会公众发行 2,700 万股人民币普通股股票(A 股),每股面值 1 元。发行后本公司注册资本增至 10,800.00 万元人民币。

根据本公司 2010 年度股东大会决议,本公司以 2010 年 12 月 31 日股本 10,800.00 万股为基数,按每 10 股由资本公积转增 3 股,共计转增 3,240.00 万股,并于 2011 年 5 月实施,转增后,注册资本增至人民币 14,040.00 万元。截至 2011 年 12 月 31 日,本公司累计发行股本总数 14,040.00 万股。

根据本公司 2011 年度股东大会决议,本公司以 2011 年 12 月 31 日股本 14,040.00 万股为基数,按每 10 股由资本公积转增 10 股,共计转增 14,040.00 万股,并于 2012 年 5 月实施,转增后,注册资本增至人民币 28,080.00 万元。截至 2013 年 12 月 31 日,本公司累计发行股本总数 28,080.00 万股。

根据本公司 2014 年 4 月 23 日第一次临时股东大会决议和修改后章程的规定,公司以定向增发的方式向曲立新、巩新民、纪永梅、刘德发等激励对象授予限制性人民币普通股 3,713,717.00 股,变更后的注册资本为人民币 284,513,717.00 元。截至 2014 年 12 月 31 日,本公司累计发行股本总数 284,513,717.00 股。

根据本公司 2014 年度股东大会决议、第三届董事会第十四次会议决议以及修改后的章程规定,公司申请减少注册资本人民币 1,114,115.00 元,此次减资共减少曲立新、巩新民、纪永梅、刘德发等 36 名股东出资人民币 1,114,115.00 元,变更后的注册资本为人民币 283,399,602.00 元。截至 2015 年 12 月 31 日,本公司累计发行股本总数 283,399,602.00 股。

根据本公司第三届董事会第十五次会议决议、2014 年股东大会决议、第三届董事会第二十一次会议决议、2015 年第一次临时股东大会决议以及中国证券监督管理委员会证监许可【2015】2821 号文《关于核准山东益生种畜禽股份有限公司非公开发行股票批复》，公司以非公开发行方式发行股票 51,314,641.00 股，每股面值 1 元。发行后本公司注册资本增至 334,714,243.00 元人民币。

根据本公司 2014 年第一次临时股东大会决议、第三届董事会第二十六次会议决议以及修改后的章程规定，公司申请减少注册资本人民币 1,198,104.00 元，此次减资共减少曲立新、巩新民、纪永梅、刘德发等 36 名股东出资人民币 1,198,104.00 元。变更后的注册资本为人民币 333,516,139.00 元。

根据《山东益生种畜禽股份有限公司股票期权与限制性股票激励计划（草案修订稿）》，公司第三批股票行权期自授权日起 36 个月后首个交易日起至授权日起 48 个月内最后一个交易日当日止。2017 年 05 月 22 日，公司召开第四届董事会第六次会议，审议通过了《关于股票期权与限制性股票激励计划第三个行权/解锁期行权/解锁条件成就的议案》，同意向 101 位激励对象在第三个行权期（2017 年 5 月 23 日至 2018 年 5 月 23 日）行权，可行权数量为 3,883,261.00 份。共有 100 位激励对象行权，行权数量 3,862,562.00 份，行权股数 3,862,562.00 股，变更后的注册资本为人民币 337,378,701.00 元。

根据本公司 2018 年度股东大会决议，本公司以 2018 年 12 月 31 日股本 33,737.87 万股为基数，按每 10 股由资本公积转增 7 股，共计转增 23,616.51 万股，并于 2019 年 3 月实施，转增后，注册资本增至人民币 57,354.38 万元。

根据《山东益生种畜禽股份有限公司股票期权与限制性股票激励计划（草案修订稿）》，公司第二个行权期自授予日起 24 个月后的首个交易日起至授予日起 36 个月内的最后一个交易日当日止。2019 年 05 月 13 日，公司召开第四届董事会第二十六次会议，审议通过了《关于 2017 年股票期权激励计划第二个行权期行权条件成就的议案》，同意向 158 位激励对象在第二个行权期（2019 年 5 月 14 日至 2020 年 3 月 27 日）行权，可行权数量为 617.1 万份。截止 2019 年 12 月 31 日共有 135 位激励对象行权，行权数量 3,501,550.00 份，行权股数 3,501,550.00 股，变更后的注册资本为人民币 577,045,341.00 元。

依据《山东益生种畜禽股份有限公司股票期权与限制性股票激励计划（草案修订稿）》及 2019 年股东大会决议，公司员工股权激励行权 11,044,830.00 股，2020 年以资本公积转增股本 404,092,178 股。2021 年股权激励行权 727,631.00 股，截止 2023 年 6 月 30 日，公司股本为 992,909,980.00 元。

公司法定代表人为曹积生，注册地址为烟台市芝罘区朝阳街 80 号。

公司经营范围：许可范围内的种鸡、种猪、商品鸡、商品猪及其衍生产品的生产、销售；禽蛋的生产、销售；配合饲料、浓缩饲料的研究、生产、销售；粮食收购；（以上项目有效期限以许可证为准）；畜产品产前、产中、产后的技术指导、示范、技术咨询服务；有机肥料及微生物肥料、复混肥料、水溶肥料的生产、销售；果蔬的种植、加工和销售；自营和代理各类商品和技术的进出口，但国家限定公司经营或禁止进出口的商品和技术除外。（依法须经批准的项目，经相关部门批准后方可开展经营活动）

公司主营业务：主营业务包括祖代肉种鸡的引进与饲养、父母代肉种鸡的饲养、父母代肉种鸡雏鸡的生产与销售、商品代肉鸡雏鸡的生产与销售、种猪及商品猪的饲养和销售、农牧设备的生产与销售、奶牛的饲养与乳品销售等。

公司主要产品：父母代肉种鸡雏鸡、商品代肉鸡雏鸡、种猪、农牧设备、乳品等。

公司所属行业性质：农业畜牧业。

本财务报表业经本公司董事会于 2023 年 08 月 28 日决议批准报出。

截至 2023 年 06 月 30 日，本公司合并财务报表范围内子公司如下：

| 合并范围内公司名称 | 注册地 | 持股比例 |
|-----------------|-----------------------|-----------|
| 山东鲁南种猪繁育有限公司 | 枣庄市薛城区周营镇陶官驻地 | 100% |
| 山东益生畜牧兽医科学研究院 | 烟台市福山区回里工业园 | 100% |
| 烟台益生源乳业有限公司 | 山东省烟台市福山区回里工业园区 | 100% |
| 山东荷斯坦奶牛繁育中心有限公司 | 山东省烟台市牟平区水道镇西邓格庄村 | 100%/100% |
| 黑龙江益生种禽有限公司 | 黑龙江省哈尔滨市道里区机场路 15 公里处 | 100% |

| | | |
|------------------|---|--------------------------|
| 江苏益太种禽有限公司 | 睢宁现代农业示范区苏源路 8 号 | 100% |
| 利津益生种禽有限公司 | 山东省东营市利津县汀罗镇前毕村省道 315 向南 1000 米 | 100%/100% |
| 滨州益生种禽有限公司 | 山东省滨州市惠民县姜楼镇沙窝赵村 | 100%/27.05036%/35.13937% |
| 东营益生种禽有限公司 | 山东省东营市河口区六合街道商业街二期 29 号 | 100%/100% |
| 江苏益生饲料有限公司 | 徐州市睢宁县王集镇 104 国道北侧 | 100%/100% |
| 山东益仙种禽有限公司 | 山东省潍坊市诸城市林家村镇三皇庙村西北 | 100%/70% |
| 烟台益生投资有限公司 | 山东省烟台市芝罘区朝阳街 80 号 | 100% |
| 山东益吉达生物科技有限公司 | 山东省济宁市泗水县泗张镇峨峪村 | 55% |
| 山东益生生物肥料科技有限公司 | 山东省烟台市牟平区水道镇生木墅村东 | 100% |
| 河北益生种禽有限公司 | 河北省唐山市滦南县扒齿港镇毛营村 | 100% |
| 安徽益生种禽养殖有限公司 | 安徽省萧县庄里乡高庄村 | 100% |
| 山东四方新城农牧科技股份有限公司 | 山东省潍坊市奎文区鸢飞路 958 号万达广场 A 座 1506 室 | 70% |
| 威海四方新城机电设备有限公司 | 山东省威海市文登区泽头镇上泽路西南首 | 70%/100% |
| 诸城广达农牧设备有限公司 | 山东省潍坊市诸城市龙都街道龙源路 5125 号 | 70%/100% |
| 黑龙江金城欣畜牧科技有限公司 | 黑龙江省双鸭山市宝清县八五二农场场部财富嘉园综合楼 1 层 15#门市(七委) | 70%/67% |
| 烟台益春种禽有限公司 | 山东省烟台市莱阳市古柳街道办事处姜家泊村 | 100% |
| 黑龙江益生种猪繁育有限公司 | 黑龙江省双鸭山市宝清县八五二农场场部住区七委财富嘉园综合楼 1 楼 15 号门市(七委会) | 100% |
| 河北益生种猪繁育有限公司 | 河北省张家口市蔚县蔚州镇金蔚华府 3-08 号 | 100% |
| 东营益生种猪繁育有限公司 | 山东省东营市河口区六合街道商业街二期 29 号 | 100% |
| 石家庄益生种猪繁育有限公司 | 河北省石家庄市灵寿县塔上镇西营村幸福路北头北行村外 1000 米路西 | 100% |
| 河北钰农畜牧科技有限公司 | 河北省石家庄市行唐县城寨乡上滋洋村南 | 100%/100% |
| 灵寿县育博养殖有限公司 | 河北省石家庄市灵寿县塔上镇西营村 | 100%/100% |
| 河北润源养殖有限公司 | 河北省石家庄市赞皇县张楞乡葛沟村 | 100%/100% |
| 山西益生种猪繁育有限公司 | 山西省阳泉市平定县东大街 123 号平定县畜牧业发展中心 2 层 206 室 | 100% |
| 双鸭山益生种猪科技有限公司 | 黑龙江省双鸭山市宝清县八五二农场场部财富嘉园综合楼 1 层 15#门市(七委) | 100% |
| 行唐县益生种猪繁育有限公司 | 河北省石家庄市行唐县城寨乡上滋洋村南 | 100% |
| 青岛金沙滩皇冠国际酒店有限公司 | 山东省青岛市黄岛区金沙滩路 787 号 1 栋 108 室 | 100% |
| 威海益生种猪繁育有限公司 | 山东省威海市乳山市诸往镇绕涧村西 | 100% |
| 威海益生良种繁育有限公司 | 山东省威海市文登区泽头镇仕林路 1 号 | 100% |
| 威海益生饲料有限公司 | 山东省威海市文登区泽头镇凤凰路 12 号 | 100% |
| 青岛益生建筑装修工程有限公司 | 山东省青岛市黄岛区金沙滩路 787 号办公 108 户 | 100% |

①持股比例中披露两个的为孙公司持股情况，第一个比例为母公司持子公司比例，第二个比例为子公司持孙公司比例。

- ②对滨州益生种禽有限公司的持股比例分别为：益生股份持股江苏益太 100%，江苏益太持股滨州益生 27.05036%，益生股份直接持股滨州益生 35.13937%。
- ③东营益生种猪繁育有限公司，2023 年 4 月 13 日工商注销。
- ④石家庄益生双鸽种猪繁育有限公司，2023 年 5 月 4 日更名为石家庄益生种猪繁育有限公司。股权在 2023 年 5 月 4 日从 85% 变更为 100%。
- ⑤河北双鸽钰农畜牧科技有限公司，2023 年 5 月 11 日更名为河北钰农畜牧科技有限公司。由于石家庄益生种猪繁育有限公司股权在 2023 年 5 月 4 日从 85% 变更为 100%，相应的河北钰农畜牧科技有限公司持股比例也从 85% 变更为 100%（间接持股比例）。
- ⑥由于石家庄益生种猪繁育有限公司股权在 2023 年 5 月 4 日从 85% 变更为 100%，相应的灵寿县育博养殖有限公司持股比例也从 85% 变更为 100%（间接持股比例）。
- ⑦由于石家庄益生种猪繁育有限公司股权在 2023 年 5 月 4 日从 85% 变更为 100%，相应的河北润源养殖有限公司持股比例也从 85% 变更为 100%（间接持股比例）。

四、财务报表的编制基础

1、编制基础

本公司财务报表以持续经营为基础，根据实际发生的交易和事项，按照财政部颁布的《企业会计准则》及相关规定以及中国证券监督管理委员会《公开发行证券的公司信息披露编报规则第 15 号——财务报告的一般规定》（2014 年修订）的披露规定，并基于以下所述重要会计政策、会计估计进行编制。

本公司会计核算以权责发生制为基础。除某些金融工具外，本财务报表均以历史成本为计量基础。资产如果发生减值，则按照相关规定计提相应的减值准备。

2、持续经营

公司自本报告期末起至少十二个月，公司业务稳定，资产负债结构合理，具备持续经营能力，不存在影响持续经营能力的重大不利风险。

五、重要会计政策及会计估计

具体会计政策和会计估计提示：

以下披露内容已涵盖了本公司根据实际生产经营特点制定的具体会计政策和会计估计。

1、遵循企业会计准则的声明

本公司编制的财务报表符合《企业会计准则》的要求，真实、完整地反映了本公司 2023 年 6 月 30 日的财务状况及 2023 年半年度的经营成果和现金流量等有关信息。

2、会计期间

本公司会计年度为公历年度，即每年 1 月 1 日起至 12 月 31 日止。

3、营业周期

正常营业周期是指本公司从购买用于加工的资产起至实现现金或现金等价物的期间。本公司以 12 个月作为一个营业周期，并以其作为资产和负债的流动性划分标准。

4、记账本位币

本公司以人民币为记账本位币。

5、同一控制下和非同一控制下企业合并的会计处理方法

企业合并，是指将两个或两个以上单独的企业合并形成一个报告主体的交易或事项。企业合并分为同一控制下企业合并和非同一控制下企业合并。

1、同一控制下的企业合并

参与合并的企业在合并前后均受同一方或相同的多方最终控制且该控制并非暂时性的，为同一控制下的企业合并。同一控制下的企业合并，在合并日取得对其他参与合并企业控制权的一方为合并方，参与合并的其他企业为被合并方。合并日，是指合并方实际取得对被合并方控制权的日期。

对于同一控制下的企业合并，合并方在合并中取得的被合并方的资产、负债，除因会计政策不同而进行的调整以外，按合并日被合并方在最终控制方合并财务报表中的账面价值计量。支付的合并对价的账面价值（或发行股份面值总额）与合并中取得的净资产账面价值的差额调整资本公积，资本公积不足冲减的，调整留存收益。

本公司合并中发生的审计、法律服务、评估咨询等中介费用以及其他相关管理费用，于发生时计入当期损益。与发行权益性工具作为合并对价直接相关的交易费用，冲减资本公积（股本溢价），资本公积（股本溢价）不足冲减的，依次冲减盈余公积和未分配利润。与发行债务性工具作为合并对价直接相关的交易费用，计入债务性工具的初始确认金额。

2、非同一控制下的企业合并

参与合并的各方在合并前后不受同一方或相同的多方最终控制的，为非同一控制下的企业合并。非同一控制下的企业合并，在购买日取得对其他参与合并企业控制权的一方为购买方，参与合并的其他企业为被购买方。购买日，是指为购买方实际取得对被购买方控制权的日期。

对于非同一控制下的企业合并，合并成本为本公司在购买日为取得对被购买方的控制权而付出的资产、发生或承担的负债以及发行的权益性证券的公允价值之和。本公司为企业合并发生的审计、法律服务、评估咨询等中介费用以及其他相关管理费用，应于发生时计入当期损益。本公司作为合并对价发行的权益性工具或债务性工具的交易费用，应当计入权益性工具或债务性工具的初始确认金额。所涉及的或有对价按其在购买日的公允价值计入合并成本，购买日后 12 个月内出现对购买日已存在情况的新的或进一步证据而需要调整或有对价的，相应调整合并商誉。

本公司非同一控制下合并中发生的合并成本及在合并中取得的可辨认净资产按购买日的公允价值计量。合并成本大于合并中取得的被购买方于购买日可辨认净资产公允价值份额的差额，确认为商誉。合并成本小于合并中取得的被购买方可辨认净资产公允价值份额的，本公司首先对取得的被购买方各项可辨认资产、负债及或有负债的公允价值以及合并成本的计量进行复核，复核后合并成本仍小于合并中取得的被购买方可辨认净资产公允价值份额的，其差额计入当期损益。

6、合并财务报表的编制方法

1、合并财务报表范围

本公司将所有控制的子公司（包括本公司所控制的单独主体）纳入合并财务报表范围，包括被本公司控制的企业、被投资单位中可分割的部分以及结构化主体。控制是指本公司拥有对被投资方的权力，通过参与被投资方的相关活动而享有可变回报，并且有能力运用对被投资方的权力影响该回报金额。

2、统一母子公司的会计政策、统一母子公司的资产负债表日及会计期间

子公司与本公司采用的会计政策或会计期间不一致的，在编制合并财务报表时，按照本公司的会计政策或会计期间对子公司财务报表进行必要的调整。

公司设在境外的子公司在境外发生的交易或者事项，因受法律法规限制等境内不存在或者交易不常见，企业会计准则未作出规范的，可以将境外子公司已经进行的会计处理结果，在符合基本准则的原则下，按照国际财务报告准则进行调整后，并入境内母公司合并财务报表的相关项目。

3、合并财务报表抵销事项

合并财务报表以本公司和子公司的财务报表为基础，本公司与子公司、子公司相互之间所有重大往来余额、交易及未实现利润予以抵销。本公司编制合并财务报表，将整个公司视为一个会计主体，依据相关企业会计准则的确认、计量和列报要求，按照统一的会计政策，反映本公司整体财务状况、经营成果和现金流量。子公司所有者权益中不属于本公司的份额，作为少数股东权益，在合并资产负债表中所有者权益项目下以“少数股东权益”项目列示。子公司当期净损益中属于少数股东权益的份额，在合并利润表中净利润项目下以“少数股东损益”项目列示。少数股东分担的子公司的亏损超过了少数股东在该子公司期初股东权益中所享有的份额，仍然冲减少数股东权益。

4、合并取得子公司会计处理

对于本公司同一控制下企业合并取得的子公司，视同该企业合并于自最终控制方开始实时控制时已经发生，调整合并资产负债表的期初数，将子公司或业务合并当期期初至报告期末的收入、费用、利润纳入合并利润表，将子公司或业务合并当期期初至报告期末的现金流量纳入合并现金流量表，同时对比较报表的相关项目进行调整。

对于本公司非同一控制下企业合并取得的子公司，则不调整合并资产负债表期初数，将该子公司或业务自购买日至报告期末的收入、费用、利润纳入合并利润表；该子公司或业务自购买日至报告期末的现金流量纳入合并现金流量表。

5、处置子公司股权至丧失控制权的会计处理方法

①一般处理方法

在报告期内，本公司处置子公司或业务，则该子公司或业务期初至处置日的收入、费用、利润纳入本公司合并利润表；该子公司或业务期初至处置日的现金流量纳入本公司合并现金流量表。

因处置部分股权投资或其他原因丧失了对被投资方控制权时，对于处置后的剩余股权投资，本公司按照其在丧失控制权日的公允价值进行重新计量。处置股权取得的对价与剩余股权公允价值之和，减去按原持股比例计算应享有原有子公司自购买日或合并日开始持续计算的净资产的份额与商誉之和的差额，计入丧失控制权当期的投资收益，同时冲减商誉。与原有子公司股权投资相关的其他综合收益等，应当在丧失控制权时转为当期投资收益。

②分步处置子公司

本公司通过多次交易分步处置对子公司股权投资直至丧失控制权的，如处置对子公司股权投资的各项交易的条款、条件以及经济影响符合以下一种或多种情况，本公司将多次交易事项作为一揽子交易进行会计处理：

- i. 这些交易是同时或者在考虑了彼此影响的情况下订立的；
- ii. 这些交易整体才能达成一项完整的商业结果；

iii. 一项交易的发生取决于其他至少一项交易的发生；

iv. 一项交易单独看是不经济的，但是和其他交易一并考虑时是经济的。

处置对子公司股权投资直至丧失控制权的各项交易属于一揽子交易的，本公司将各项交易作为一项处置子公司并丧失控制权的交易进行会计处理；但是，在丧失控制权之前每一次处置价款与处置投资对应的享有该子公司净资产份额的差额，在合并财务报表中确认为其他综合收益，在丧失控制权时一并转入丧失控制权当期的损益。

处置对子公司股权投资直至丧失控制权的各项交易不属于一揽子交易的，在丧失控制权之前，本公司按不丧失控制权的情况下部分处置对子公司的股权投资的相关政策进行会计处理；在丧失控制权时，按处置子公司一般处理方法进行会计处理。

6、购买子公司少数股权

本公司因购买少数股权新取得的长期股权投资成本与按照新增持股比例计算应享有子公司自购买日（或合并日）开始持续计算的净资产份额之间的差额，调整合并资产负债表中的资本公积中的股本溢价，资本公积中的股本溢价不足冲减的，调整留存收益。

7、不丧失控制权的情况下部分处置对子公司的股权投资

本公司在不丧失控制权的情况下因部分处置对子公司的长期股权投资而取得的处置价款与处置长期股权投资相对应享有子公司自购买日或合并日开始持续计算的净资产份额之间的差额，调整合并资产负债表中的资本公积中的股本溢价，资本公积中的股本溢价不足冲减的，调整留存收益。

7、合营安排分类及共同经营会计处理方法

合营安排，是指一项由两个或两个以上的参与方共同控制的安排。本公司根据在合营安排中享有的权利和承担的义务，将合营安排分为共同经营和合营企业。

1、共同经营

当本公司是合营安排的合营方，享有该安排相关资产且承担该安排相关负债时，为共同经营。

本公司确认与共同经营中利益份额相关的下列项目，并按照相关企业会计准则的规定进行会计处理：①确认本公司单独所持有的资产，以及按本公司份额确认共同持有的资产；②确认本公司单独所承担的负债，以及按本公司份额确认共同承担的负债；③确认出售本公司享有的共同经营产出份额所产生的收入；④按本公司份额确认共同经营因出售产出所产生的收入；⑤确认单独所发生的费用，以及按本公司份额确认共同经营发生的费用。

当本公司作为合营方向共同经营投出或出售资产（该资产不构成业务，下同）、或者自共同经营购买资产时，在该等资产出售给第三方之前，本公司仅确认因该交易产生的损益中归属于共同经营其他参与方的部分。该等资产发生符合《企业会计准则第8号——资产减值》等规定的资产减值损失的，对于由本公司向共同经营投出或出售资产的情况，本公司全额确认该损失；对于本公司自共同经营购买资产的情况，本公司按承担的份额确认该损失。

2、合营企业

合营企业，是指本公司仅对该安排的净资产享有权利的合营安排。本公司对合营企业的投资采用权益法核算，相关会计政策见本附注“五、（22）长期股权投资”。

8、现金及现金等价物的确定标准

本公司在编制现金流量表时所确定的现金，是指本公司库存现金以及可以随时用于支付的存款。

本公司在编制现金流量表时所确定的现金等价物，是指本公司持有的期限短、流动性强、易于转换为已知金额现金、价值变动风险很小的投资。

9、外币业务和外币报表折算

1、外币业务折算

本公司发生的外币交易在初始确认时，按交易日的即期汇率折算为记账本位币金额，但公司发生的外币兑换业务或涉及外币兑换的交易事项，按照实际采用的汇率折算为记账本位币金额。

资产负债表日，对于外币货币性项目采用资产负债表日即期汇率折算，由此产生的汇兑差额，除：①属于与购建符合资本化条件的资产相关的外币专门借款产生的汇兑差额按照借款费用资本化的原则处理；以及②可供出售的外币货币性项目除摊余成本之外的其他账面余额变动产生的汇兑差额计入其他综合收益之外，均计入当期损益。

以历史成本计量的外币非货币性项目，仍采用交易发生日的即期汇率折算的记账本位币金额计量。以公允价值计量的外币非货币性项目，采用公允价值确定日的即期汇率折算，折算后的记账本位币金额与原记账本位币金额的差额，作为公允价值变动（含汇率变动）处理，计入当期损益或确认为其他综合收益。

2、外币财务报表折算

本公司的控股子公司、全资子公司、合营企业、联营企业等，若采用与本公司不同的记账本位币，需对其外币财务报表折算后，再进行会计核算及合并财务报表的编报。

资产负债表中的资产和负债项目，采用资产负债表日的即期汇率折算，所有者权益项目除“未分配利润”项目外，其他项目采用发生时的即期汇率折算。利润表中的收入和费用项目，采用交易发生日即期汇率的近似汇率折算。折算产生的外币财务报表折算差额，在资产负债表中所有者权益项目其他综合收益下列示。

外币现金流量按照系统合理方法确定的，采用交易发生日即期汇率的近似汇率折算。汇率变动对现金的影响额，在现金流量表中单独列示。

处置境外经营时，与该境外经营有关的外币报表折算差额，全部或按处置该境外经营的比例转入处置当期损益。

10、金融工具

在本公司成为金融工具合同的一方时确认一项金融资产或金融负债。

1、金融资产的分类、确认和计量

本公司根据管理金融资产的业务模式和金融资产的合同现金流量特征，将金融资产划分为：以摊余成本计量的金融资产；以公允价值计量且其变动计入其他综合收益的金融资产；以公允价值计量且其变动计入当期损益的金融资产。

金融资产在初始确认时以公允价值计量。对于以公允价值计量且其变动计入当期损益的金融资产，相关交易费用直接计入当期损益；对于其他类别的金融资产，相关交易费用计入初始确认金额。因销售产品或提供劳务而产生的、未包含或不考虑重大融资成分的应收账款或应收票据，本公司按照预期有权收取的对价金额作为初始确认金额。

债务工具：

①摊余成本计量的金融资产

本公司管理此类金融资产的业务模式为以收取合同现金流量为目标，且此类金融资产的合同现金流量特征与基本借贷安排相一致，即在特定日期产生的现金流量，仅为对本金和以未偿付本金金额为基础的利息的支付。本公司对于此类金融资产按照实际利率法确认利息收入，按照摊余成本进行后续计量，其摊销或减值产生的利得或损失，计入当期损益。本公司的此类金融资产主要包括货币资金、应收票据、应收账款、其他应收款和长期应收款等，本公司将自资产负债表日起一年内（含一年）到期的债权投资和长期应收款，列示为一年内到期的非流动资产；取得时期限在一年内（含一年）的债权投资列示为其他流动资产。

②以公允价值计量且其变动计入其他综合收益的金融资产

本公司管理此类金融资产的业务模式为既以收取合同现金流量为目标又以出售为目标，且此类金融资产的合同现金流量特征与基本借贷安排相一致。此类金融资产按照公允价值计量且其变动计入其他综合收益，但减值损失或利得、汇兑损益和按照实际利率法计算的利息收入计入当期损益。

此类金融资产主要包括应收款项融资、其他债权投资等，本公司将自资产负债表日起一年内(含一年)到期的其他债权投资，列示为一年内到期的非流动资产；取得时期限在一年内(含一年)的其他债权投资列示为其他流动资产。

③以公允价值计量且其变动计入当期损益的金融资产

本公司将上述以摊余成本计量的金融资产和以公允价值计量且其变动计入其他综合收益的金融资产之外的金融资产，分类为以公允价值计量且其变动计入当期损益的金融资产，列示为交易性金融资产。此外，在初始确认时，本公司为了消除或显著减少会计错配，将部分金融资产指定为以公允价值计量且其变动计入当期损益的金融资产。对于此类金融资产，本公司采用公允价值进行后续计量，公允价值变动计入当期损益。自资产负债表日起超过一年到期且预期持有超过一年的，列示为其他非流动金融资产。

权益工具：

本公司将对其没有控制、共同控制和重大影响的权益工具分类为以公允价值计量且其变动计入当期损益的金融资产，列示为交易性金融资产；自资产负债表日起预期持有超过一年的，列示为其他非流动金融资产。

此外，本公司将部分非交易性权益工具投资指定为以公允价值计量且其变动计入其他综合收益的金融资产，列示为其他权益工具投资，且该指定一经作出不得撤销。本公司将该类金融资产的相关股利收入计入当期损益，公允价值变动计入其他综合收益。当该金融资产终止确认时，之前计入其他综合收益的累计利得或损失将从其他综合收益转入留存收益，不计入当期损益。

2、金融负债的分类、确认和计量

本公司根据所发行金融工具的合同条款及其所反映的经济实质而非仅以法律形式，结合金融负债和权益工具的定义，在初始确认时将该金融工具或其组成部分分类为金融负债或权益工具。

金融负债于初始确认时分类为以公允价值计量且其变动计入当期损益的金融负债和其他金融负债。对于以公允价值计量且其变动计入当期损益的金融负债，相关交易费用直接计入当期损益，其他金融负债的相关交易费用计入其初始确认金额。

本公司的金融负债主要为以摊余成本计量的金融负债，包括应付票据及应付账款、其他应付款等。该类金融负债按其公允价值扣除交易费用后的金额进行初始计量，并采用实际利率法进行后续计量。期限在一年以下(含一年)的，列示为流动负债；期限在一年以上但自资产负债表日起一年内(含一年)到期的，列示为一年内到期的非流动负债；其余列示为非流动负债。

当金融负债的现时义务全部或部分已经解除时，本公司终止确认该金融负债或义务已解除的部分。终止确认部分的账面价值与支付的对价之间的差额，计入当期损益。

3、金融资产转移的确认依据和计量方法

满足下列条件之一的金融资产，予以终止确认：①收取该金融资产现金流量的合同权利终止；②该金融资产已转移，且将金融资产所有权上几乎所有的风险和报酬转移给转入方；③该金融资产已转移，虽然企业既没有转移也没有保留金融资产所有权上几乎所有的风险和报酬，但是放弃了对该金融资产的控制。若企业既没有转移也没有保留金融资产所有权上几乎所有的风险和报酬，且未放弃对该金融资产的控制的，则按照继续涉入所转移金融资产的程度确认有关金融资产，并相应确认有关负债。继续涉入所转移金融资产的程度，是指该金融资产价值变动使企业面临的风险水平。

其他权益工具投资终止确认时，本公司将其账面价值与收到的对价以及原直接计入其他综合收益的公允价值变动累计额之和的差额，计入留存收益；其余金融资产终止确认时，其账面价值与收到的对价以及原直接计入其他综合收益的公允价值变动累计额之和的差额，计入当期损益。

本公司对采用附追索权方式出售的金融资产，或将持有的金融资产背书转让，需确定该金融资产所有权上几乎所有的风险和报酬是否已经转移。已将该金融资产所有权上几乎所有的风险和报酬转移给转入方的，终止确认该金融资产；保留了金融资产所有权上几乎所有的风险和报酬的，不终止确认该金融资产；既没有转移也没有保留金融资产所有权上几乎所有的风险和报酬的，则继续判断企业是否对该资产保留了控制，并根据前面各段所述的原则进行会计处理。

4、金融负债的终止确认

金融负债（或其一部分）的现时义务已经解除的，本公司终止确认该金融负债（或该部分金融负债）。本公司（借入方）与借出方签订协议，以承担新金融负债的方式替换原金融负债，且新金融负债与原金融负债的合同条款实质上不同的，终止确认原金融负债，同时确认一项新金融负债。本公司对原金融负债（或其一部分）的合同条款作出实质性修改的，终止确认原金融负债，同时按照修改后的条款确认一项新金融负债。

金融负债（或其一部分）终止确认的，本公司将其账面价值与支付的对价（包括转出的非现金资产或承担的负债）之间的差额，计入当期损益。

5、金融资产和金融负债的抵销

当本公司具有抵销已确认金额的金融资产和金融负债的法定权利，且该种法定权利是当前可执行的，同时本公司计划以净额结算或同时变现该金融资产和清偿该金融负债时，金融资产和金融负债以相互抵销后的净额在资产负债表内列示。除此以外，金融资产和金融负债在资产负债表内分别列示，不予相互抵销。

6、金融资产和金融负债的公允价值确定方法

公允价值，是指市场参与者在计量日发生的有序交易中，出售一项资产所能收到或者转移一项负债所需支付的价格。金融工具存在活跃市场的，本公司采用活跃市场中的报价确定其公允价值。活跃市场中的报价是指易于定期从交易所、经纪商、行业协会、定价服务机构等获得的价格，且代表了在公平交易中实际发生的市场交易的价格。金融工具不存在活跃市场的，本公司采用估值技术确定其公允价值。估值技术包括参考熟悉情况并自愿交易的各方最近进行的市场交易中使用的价格、参照实质上相同的其他金融工具当前的公允价值、现金流量折现法和期权定价模型等。在估值时，公司采用在当前情况下适用并且有足够可利用数据和其他信息支持的估值技术，选择与市场参与者在相关资产或负债的交易中所考虑的资产或负债特征相一致的输入值，并尽可能优先使用相关可观察输入值。在相关可观察输入值无法取得或取得不切实可行的情况下，使用不可输入值。

7、金融资产减值

①预期信用损失的计量

本公司考虑有关过去事项、当前状况以及对未来经济状况的预测等合理且有依据的信息，确认预期信用损失。

在每个资产负债表日，本公司对于处于不同阶段的金融工具的预期信用损失分别进行计量。金融工具自初始确认后信用风险未显著增加的，处于第一阶段，本公司按照未来 12 个月内的预期信用损失计量损失准备；金融工具自初始确认后信用风险已显著增加但尚未发生信用减值的，处于第二阶段，本公司按照该工具整个存续期的预期信用损失计量损失准备；金融工具自初始确认后已经发生信用减值的，处于第三阶段，本公司按照该工具整个存续期的预期信用损失计量损失准备。

对于在资产负债表日具有较低信用风险的金融工具，本公司假设其信用风险自初始确认后并未显著增加，按照未来 12 个月内的预期信用损失计量损失准备。

本公司对于处于第一阶段和第二阶段、以及较低信用风险的金融工具，按照其未扣除减值准备的账面余额和实际利率计算利息收入。对于处于第三阶段的金融工具，按照其账面余额减已计提减值准备后的摊余成本和实际利率计算利息收入。

对于因销售商品、提供劳务等日常经营活动形成的应收票据、应收账款和合同资产，无论是否存在重大融资成分，本公司均按照整个存续期的预期信用损失计量损失准备。

A、应收款项：

对于存在客观证据表明存在减值，以及其他适用于单项评估的应收票据、应收账款，其他应收款、应收款项融资及长期应收款等单独进行减值测试，确认预期信用损失，计提单项减值准备。对于不存在减值客观证据的应收票据、应收账款、其他应收款及应收款项融资或当单项金融资产无法以合理成本评估预期信用损失的信息时，本公司依据信用风险特征将应收票据、应收账款、其他应收款、应收款项融资及长期应收款等划分为若干组合，在组合基础上计算预期信用损失，确定组合依据及计量预期信用损失的方法如下

a、应收票据及应收款项融资依据信用风险特征确定组合的依据及计量预期信用损失的方法如下

| 项目 | 确定组合的依据 | 计量预期信用损失的方法 |
|--------|-----------|--|
| 银行承兑汇票 | 信用风险较低的银行 | 参考历史信用损失经验，结合当前状况以及对未来经济状况的预测，通过违约风险敞口和整个存续期预期信用损失率，计算预期信用损失 |
| 商业承兑汇票 | 信用风险较高的企业 | |

b、应收账款及合同资产依据信用风险特征确定组合的依据及计量预期信用损失的方法如下

| 项目 | 确定组合的依据 | 计量预期信用损失的方法 |
|---------------|---------------------|---|
| 应收合并范围内关联方的款项 | 本组合为风险较低应收关联方的应收款项 | 参考历史信用损失经验，结合当前状以及对未来经济状况的预测，通过违约风险敞口和整个存续期预期信用损失率，该组合预期信用损失率为 0% |
| 应收第三方的款项 | 本组合以应收款项的账龄作为信用风险特征 | 参考历史信用损失经验，结合当前状况以及对未来经济状况的预测，编制应收账款账龄与整个存续期预期信用损失率对照表，计算预期信用损失 |

c、其他应收款依据信用风险特征确定组合的依据及计量预期信用损失的方法如下

| 项目 | 确定组合的依据 | 计量预期信用损失的方法 |
|--------------|---------|--|
| 应收合并范围内关联方款项 | 款项性质 | 参考历史信用损失经验，结合当前状况以及对未来经济状况的预测，通过违约风险敞口和未来 12 个月内或整个存续期预期信用损失率，计算预期信用损失 |
| 应收关联方资金拆借 | | |
| 应收其他款项 | | |

d、应收款项融资依据信用风险特征确定组合的依据及计量预期信用损失的方法如下

| 项目 | 确定组合的依据 | 计量预期信用损失的方法 |
|--------|-----------|-------------|
| 银行承兑汇票 | 信用风险较低的银行 | |

| | | |
|--------|-----------|--|
| 应收账款 | 应收一般经销商 | 参考历史信用损失经验，结合当前状况以及对未来经济状况的预测，通过违约风险敞口和整个存续期预期信用损失率，计算预期信用损失 |
| 商业承兑汇票 | 信用风险较高的企业 | |

对于因销售商品、提供劳务等日常经营活动形成的长期应收款，本公司参考历史信用损失经验，结合当前状况以及对未来经济状况的预测，通过违约风险敞口和整个存续期预期信用损失率，计算预期信用损失。对于其他长期应收款，本公司参考历史信用损失经验，结合当前状况以及对未来经济状况的预测，通过违约风险敞口和未来 12 个月内或整个存续期信用损失率，计算预期信用损失。

B、债权投资、其他债权投资

对于债权投资和其他债权投资，本公司按照投资的性质，根据交易对手和风险敞口的各种类型，通过违约风险敞口和未来 12 个月内或整个存续期预期信用损失率，计算预期信用损失。

②具有较低的信用风险

如果金融工具的违约风险较低，借款人在短期内履行其合同现金流量义务的能力很强，并且即便较长时期内经济形势和经营环境存在不利变化但未必一定降低借款人履行其合同现金流量义务的能力，该金融工具被视为具有较低的信用风险。

③信用风险显著增加

本公司通过比较金融工具在资产负债表日所确定的预计存续期内的违约概率与在初始确认时所确定的预计存续期内的违约概率，以确定金融工具预计存续期内发生违约概率的相对变化，以评估金融工具的信用风险自初始确认后是否已显著增加。

在确定信用风险自初始确认后是否显著增加时，本公司考虑无须付出不必要的额外成本或努力即可获得的合理且有依据的信息，包括前瞻性信息。本公司考虑的信息包括：

- A. 信用风险变化所导致的内部价格指标是否发生显著变化；
- B. 预期将导致债务人履行其偿债义务的能力是否发生显著变化的业务、财务或经济状况的不利变化；
- C. 债务人经营成果实际或预期是否发生显著变化；债务人所处的监管、经济或技术环境是否发生显著不利变化；
- D. 作为债务抵押的担保物价值或第三方提供的担保或信用增级质量是否发生显著变化。这些变化预期将降低债务人按合同规定期限还款的经济动机或者影响违约概率；
- E. 预期将降低债务人按合同约定期限还款的经济动机是否发生显著变化；
- F. 借款合同的预期变更，包括预计违反合同的行为是否可能导致的合同义务的免除或修订、给予免息期、利率跳升、要求追加抵押品或担保或者对金融工具的合同框架做出其他变更；
- G. 债务人预期表现和还款行为是否发生显著变化；
- H. 合同付款是否发生逾期超过（含）30 日。

根据金融工具的性质，本公司以单项金融工具或金融工具组合为基础评估信用风险是否显著增加。以金融工具组合为基础进行评估时，本公司可基于共同信用风险特征对金融工具进行分类，例如逾期信息和信用风险评级。

通常情况下，如果逾期超过 30 日，本公司确定金融工具的信用风险已经显著增加。除非本公司无需付出过多成本或努力即可获得合理且有依据的信息，证明虽然超过合同约定的付款期限 30 天，但信用风险自初始确认以来并未显著增加。

④已发生信用减值的金融资产

本公司在资产负债表日评估以摊余成本计量的金融资产和以公允价值计量且其变动计入其他综合收益的债权投资是否已发生信用减值。当对金融资产预期未来现金流量具有不利影响的一项或多项事件发生时，该金融资产成为已发生信用减值

的金融资产。金融资产已发生信用减值的证据包括下列可观察信息：发行方或债务人发生重大财务困难；债务人违反合同，如偿付利息或本金违约或逾期等；债权人出于与债务人财务困难有关的经济或合同考虑，给予债务人在任何其他情况下都不会做出的让步；债务人很可能破产或进行其他财务重组；发行方或债务人财务困难导致该金融资产的活跃市场消失；以大幅折扣购买或源生一项金融资产，该折扣反映了发生信用损失的事实。

⑤预期信用损失准备的列报

为反映金融工具的信用风险自初始确认后的变化，本公司在每个资产负债表日重新计量预期信用损失，由此形成的损失准备的增加或转回金额，应当作为减值损失或利得计入当期损益。对于以摊余成本计量的金融资产，损失准备抵减该金融资产在资产负债表中列示的账面价值；对于以公允价值计量且其变动计入其他综合收益的债权投资，本公司在其他综合收益中确认其损失准备，不抵减该金融资产的账面价值。

⑥核销

如果本公司不再合理预期金融资产合同现金流量能够全部或部分收回，则直接减记该金融资产的账面余额，这种减记构成相关金融资产的终止确认。这种情况通常发生在本公司确定债务人没有资产或收入来源可产生足够的现金流量以偿还将被减记的金额。已减记的金融资产以后又收回的，作为减值损失的转回计入收回当期的损益。

11、应收票据

应收票据的预期信用损失的确定方法及会计处理方法详见五、（10）金融工具。

12、应收账款

应收账款的预期信用损失的确定方法及会计处理方法详见五、（10）金融工具。

13、应收款项融资

当应收票据和应收账款同时满足以下条件时，本公司将其划分为以公允价值计量且其变动计入其他综合收益的金融资产，相关具体会计处理方式见五、（10）金融工具，在报表中列示为应收款项融资：

- （1）合同现金流量为对本金和以未偿付本金金额为基础的利息的支付；
- （2）本公司管理应收票据和应收账款的业务模式既以收取合同现金流量为目标又以出售为目标。

14、其他应收款

其他应收款的预期信用损失的确定方法及会计处理方法

其他应收款的预期信用损失的确定方法及会计处理方法详见五、（十）金融工具。

15、存货

公司需遵守《深圳证券交易所上市公司自律监管指引第3号——行业信息披露》中的“畜禽、水产养殖相关业务”的披露要求

1、存货的分类

存货主要包括原材料、低值易耗品、库存商品、在产品、消耗性生物资产等。

2、存货计价方法

- （1）公司的原材料、包装物等取得时按实际成本记账，发出时采用月末一次加权平均法核算。

(2) 低值易耗品采用五五摊销法摊销。

(3) 公司的消耗性生物资产包括哺乳猪、断奶猪、育成猪，消耗性生物资产成本结转方法详见五、(27) 生物资产。

(4) 公司的库存商品主要为乳品、有机肥、养殖设备等，其按照采购成本及生产/饲养孵化过程中的人工及其他费用等归集库存商品的成本。库存商品发出时采用月末一次加权平均法核算。

3、存货的盘存制度

公司采用永续盘存制，公司定期对存货进行盘点，盘点的损失和利得计入当期损益。

对原材料、产成品、在产品每月盘点一次，低值易耗品每半年盘点一次，对消耗性生物资产采取每月末逐个盘点的方法。

4、存货跌价准备的确认标准和计提方法

资产负债表日，本公司存货按照成本与可变现净值孰低计量。

产成品用于出售的材料等可直接用于出售的存货，其可变现净值按该等存货的估计售价减去估计的销售费用和相关税费后的金额确定；用于生产而持有的材料等存货，其可变现净值按所生产的产成品的估计售价减去至完工时估计将要发生的成本、估计的销售费用和相关税费后的金额确定；为执行销售合同或者劳务合同而持有的存货，其可变现净值以合同价格为基础计算，若本公司持有存货的数量多于销售合同订购数量的，超出部分的存货可变现净值以一般销售价格为基础计算。

本公司按单个存货项目计提存货跌价准备。但如果某些存货与在同一地区生产和销售的产品系列相关、具有相同或类似最终用途或目的，且难以与其他项目分开计量，可以合并计量成本与可变现净值；对于数量繁多、单价较低的存货，本公司按照存货类别计量成本与可变现净值。

在资产负债表日，如果本公司存货成本高于其可变现净值的，计提存货跌价准备，并计入当期损益。如果以前减记存货价值的影响因素已经消失的，本公司将减记的金额予以恢复，并在原已计提的存货跌价准备金额内转回，转回的金额计入当期损益。

16、合同资产

本公司将拥有的、无条件（即，仅取决于时间流逝）向客户收取对价的权利作为应收款项列示，将已向客户转让商品而有权收取对价的权利，且该权利取决于时间流逝之外的其他因素作为合同资产列示。向客户销售两项可明确区分的商品，因已交付其中一项商品而有权收取款项，但收取该款项还取决于交付另一项商品的，本公司将该收款权利作为合同资产。

17、合同成本

合同履约成本，是指本公司为履行合同发生的成本，该成本不属于收入准则以外的其他准则规范范围且同时满足下列条件：

(1) 该成本与一份当前或预期取得的合同直接相关，包括直接人工、直接材料、制造费用（或类似费用）、明确由客户承担的成本以及仅因该合同而发生的其他成本；

(2) 该成本增加了本公司未来用于履行履约义务的资源；

(3) 该成本预期能够收回。

本公司的下列支出于发生时，计入当期损益：

(1) 管理费用。

(2) 非正常消耗的直接材料、直接人工和制造费用（或类似费用），这些支出为履行合同发生，但未反映在合同价格中。

(3) 与履约义务中已履行部分相关的支出。

(4) 无法在尚未履行的与已履行的履约义务之间区分的相关支出。

本公司为取得合同发生的增量成本预期能够收回的，作为合同取得成本确认为一项资产；如该资产摊销期限不超过一年的，在发生时计入当期损益。增量成本，是指本公司不取得合同就不会发生的成本（如销售佣金等）。本公司为取得合同发生的、除预期能够收回的增量成本之外的其他支出（如无论是否取得合同均会发生的差旅费等），在发生时计入当期损益，但是，明确由客户承担的除外。

本公司与合同成本有关的资产，应当采用与该资产相关的商品收入确认相同的基础进行摊销，计入当期损益。

本公司与合同成本有关的资产，其账面价值高于下列两项的差额的，超出部分计提减值准备，并确认为资产减值损失：

(1) 本公司因转让与该资产相关的商品预期能够取得的剩余对价；

(2) 为转让该相关商品估计将要发生的成本。

18、持有待售资产

1、持有待售的非流动资产或处置组的分类与计量

本公司主要通过出售（包括具有商业实质的非货币性资产交换）而非持续使用一项非流动资产或处置组收回其账面价值时，该非流动资产或处置组被划分为持有待售类别。

处置组，是指在一项交易中作为整体通过出售或其他方式一并处置的一组资产，以及在该交易中转让的与这些资产直接相关的负债。处置组所属的资产组或资产组组合按照《企业会计准则第 8 号——资产减值》分摊了企业合并中取得的商誉的，该处置组应当包含分摊至处置组的商誉。

同时满足下列条件的非流动资产或处置组被划分为持有待售类别：根据类似交易中出售此类资产或处置组的惯例，该非流动资产或处置组在当前状况下即可立即出售；出售极可能发生，即已经就一项出售计划作出决议且获得确定的购买承诺，预计出售将在一年内完成。

因出售对子公司的投资等原因导致丧失对子公司控制权的，无论出售后本公司是否保留部分权益性投资，在拟出售的对子公司投资满足持有待售类别划分条件时，在个别财务报表中将子公司投资整体划分为持有待售类别，在合并财务报表中将子公司所有资产和负债划分为持有待售类别。

初始计量或在资产负债表日重新计量持有待售的非流动资产或处置组时，账面价值高于公允价值减去出售费用后净额的差额确认为资产减值损失。对于持有待售的处置组确认的资产减值损失金额，先抵减处置组中商誉的账面价值，再根据处置组中的各项非流动资产账面价值所占比重，按比例抵减其账面价值。

后续资产负债表日持有待售的非流动资产或处置组公允价值减去出售费用后的净额增加的，以前减记的金额予以恢复，并在划分为持有待售类别后确认的资产减值损失金额内转回，转回金额计入当期损益。已抵减的商誉账面价值和划分为持有待售类别前确认的资产减值损失不得转回。

持有待售的非流动资产和持有待售的处置组中的资产不计提折旧或进行摊销；持有待售的处置组中负债的利息和其他费用继续予以确认。

某项非流动资产或处置组被划分为持有待售类别，但后来不再满足持有待售类别划分条件的，本公司停止将其划分为持有待售类别，并按照下列两项金额中较低者计量：

①该资产或处置组被划分为持有待售类别之前的账面价值，按照其假定在没有被划分为持有待售类别的情况下本应确认的折旧、摊销或减值进行调整后的金额；

②可收回金额。

2、终止经营

终止经营，是指满足下列条件之一的已被本公司处置或被本公司划分为持有待售类别的、能够单独区分的组成部分：

①该组成部分代表一项独立的主要业务或一个单独的主要经营地区。

②该组成部分是拟对一项独立的主要业务或一个单独的主要经营地区进行处置的一项相关联计划的一部分。

③该组成部分是专为转售而取得的子公司。

3、列报

本公司在资产负债表中将持有待售的非流动资产或持有待售的处置组中的资产列报于“持有待售资产”，将持有待售的处置组中的负债列报于“持有待售负债”。

本公司在利润表中分别列示持续经营损益和终止经营损益。不符合终止经营定义的持有待售的非流动资产或处置组，其减值损失和转回金额及处置损益作为持续经营损益列报。终止经营的减值损失和转回金额等经营损益及处置损益作为终止经营损益列报。

拟结束使用而非出售且满足终止经营定义中有关组成部分的条件的处置组，自其停止使用日起作为终止经营列报。

对于当期列报的终止经营，在当期财务报表中，原来作为持续经营损益列报的信息被重新作为可比会计期间的终止经营损益列报。终止经营不再满足持有待售类别划分条件的，在当期财务报表中，原来作为终止经营损益列报的信息被重新作为可比会计期间的持续经营损益列报。

19、债权投资

债权投资的预期信用损失的确定方法及会计处理方法详见五、（10）金融工具。

20、其他债权投资

其他债权投资的预期信用损失的确定方法及会计处理方法详见五、（10）金融工具。

21、长期应收款

长期应收款的预期信用损失的确定方法及会计处理方法详见五、（10）金融工具。

22、长期股权投资

本部分所指的长期股权投资是指本公司对被投资单位具有控制、共同控制或重大影响的长期股权投资。

1、初始投资成本确定

①对于本公司合并取得的长期股权投资，如为同一控制下的企业合并，应当按照取得被合并方所有者权益账面价值的份额确认为初始成本；如为非同一控制下的企业合并，应当按购买日确定的合并成本确认为初始成本；

②除合并形成的长期股权投资外的其他股权投资，以支付现金取得的长期股权投资，初始投资成本为实际支付的购买价款；以发行权益性证券取得的长期股权投资，初始投资成本为发行权益性证券的公允价值；通过债务重组取得的长期股权投资，其初始投资成本应当按照《企业会计准则第 12 号——债务重组》的有关规定确定；非货币性资产交换取得，初始投资成本根据准则相关规定确定。

2、后续计量及损益确认方法

①成本法核算

本公司能够对被投资单位实施控制的长期股权投资应当采用成本法核算。采用成本法核算的长期股权投资，除追加或收回投资外，账面价值一般不变。对被投资企业宣告分派的利润或现金股利，本公司计算应分得的部分，确认为投资收益。

②权益法核算

本公司对联营企业和合营企业的长期股权投资采用权益法核算。采用权益法核算时，长期股权投资的初始投资成本大于投资时应享有被投资单位可辨认净资产公允价值份额的，不调整长期股权投资的初始投资成本；初始投资成本小于投资时应享有被投资单位可辨认净资产公允价值份额的，其差额计入当期损益，同时调整长期股权投资的成本。

采用权益法核算时，本公司按照应享有或应分担的被投资单位实现的净损益和其他综合收益的份额，分别确认投资收益和其他综合收益，同时调整长期股权投资的账面价值；按照被投资单位宣告分派的利润或现金股利计算应享有的部分，相应减少长期股权投资的账面价值；对于被投资单位除净损益、其他综合收益和利润分配以外所有者权益的其他变动，调整长期股权投资的账面价值并计入资本公积。在确认应享有被投资单位净损益的份额时，以取得投资时被投资单位各项可辨认资产等的公允价值为基础，对被投资单位的净利润进行调整后确认。被投资单位采用的会计政策及会计期间与本公司不一致的，按照本公司的会计政策及会计期间对被投资单位的财务报表进行调整，并据以确认投资收益和其他综合收益。

本公司在确认应分担被投资单位发生的净亏损时，以长期股权投资的账面价值和其他实质上构成对被投资单位净投资的长期权益减记至零为限。此外，如本公司对被投资单位负有承担额外损失的义务，则按预计承担的义务确认预计负债，计入当期投资损失。被投资单位以后期间实现净利润的，本公司在收益分享额弥补未确认的亏损分担额后，恢复确认收益分享额。

3、长期股权投资核算方法的转换

①公允价值计量转权益法核算：本公司原持有的对被投资单位的股权投资（不具有控制、共同控制或重大影响的），按照金融工具确认和计量准则进行会计处理的，因追加投资等原因导致持股比例上升，能够对被投资单位施加共同控制或重大影响的，在转按权益法核算时，本公司应当按照金融工具确认和计量准则确定的原股权投资的公允价值加上为取得新增投资而应支付对价的公允价值，作为改按权益法核算的初始投资成本。

②公允价值计量或权益法核算转成本法核算：本公司原持有的对被投资单位不具有控制、共同控制或重大影响的按照金融工具确认和计量准则进行会计处理的权益性投资，或者原持有对联营企业、合营企业的长期股权投资，因追加投资等原因，能够对被投资单位实施控制的，按有关企业合并形成的长期股权投资进行会计处理。

③权益法核算转公允价值计量：本公司原持有的对被投资单位具有共同控制或重大影响的长期股权投资，因部分处置等原因导致持股比例下降，不能再对被投资单位实施共同控制或重大影响的，改按金融工具确认和计量准则对剩余股权投资进行会计处理，其在丧失共同控制或重大影响之日的公允价值与账面价值之间的差额计入当期损益。

④成本法转权益法或公允价值计量：本公司因处置部分权益性投资等原因丧失了对被投资单位的控制的，在编制个别财务报表时，处置后的剩余股权能够对被投资单位实施共同控制或施加重大影响的，本公司改按权益法核算，并对该剩余股权视同自取得时即采用权益法核算进行调整；处置后的剩余股权不能对被投资单位实施共同控制或施加重大影响的，本公司改按《企业会计准则第 22 号——金融工具确认和计量》的有关规定进行会计处理，其在丧失控制之日的公允价值与账面价值间

的差额计入当期损益。在编制合并财务报表时，应当按照《企业会计准则第 33 号——合并财务报表》的有关规定进行会计处理。

4、确定对被投资单位具有共同控制、重大影响的依据

共同控制，是指按照相关约定对某项安排所共有的控制，并且该安排的相关活动必须经过分享控制权的参与方一致同意后才能决策。如果所有参与方或一组参与方必须一致行动才能决定某项安排的相关活动，则认为所有参与方或一组参与方集体控制该安排。在判断是否存在共同控制时，首先判断是否由所有参与方或参与方组合集体控制该安排，其次再判断该安排相关活动的决策是否必须经过这些集体控制该安排的参与方一致同意。如果存在两个或两个以上的参与方组合能够集体控制某项安排的，不构成共同控制。判断是否存在共同控制时，不考虑享有的保护性权利。

重大影响，是指投资方对被投资单位的财务和经营政策有参与决策的权力，但并不能够控制或者与其他方一起共同控制这些政策的制定。本公司在确定能否对被投资单位施加重大影响时，考虑直接或间接持有被投资单位的表决权股份以及本公司及其他方持有的当期可执行潜在表决权在假定转换为对被投资方单位的股权后产生的影响，包括被投资单位发行的当期可转换的认股权证、股份期权及可转换公司债券等的影响。

当本公司直接或通过子公司间接拥有被投资单位 20%（含 20%）以上但低于 50%的表决权股份时，一般认为对被投资单位具有重大影响，除非有明确证据表明该种情况下不能参与被投资单位的生产经营决策，不形成重大影响。

本公司通常通过以下一种或几种情形来判断是否对被投资单位具有重大影响：

- ①在被投资单位的董事会或类似权力机构中派有代表。
- ②参与被投资单位财务和经营政策制定过程。
- ③与被投资单位之间发生重要交易。
- ④向被投资单位派出管理人员。
- ⑤向被投资单位提供关键技术资料。

存在上述一种或多种情形并不意味着本公司一定对被投资单位具有重大影响，本公司需要综合考虑所有事实和情况来做出恰当的判断。

5、减值测试方法及减值准备计提方法

资产负债表日，本公司对长期股权投资检查是否存在可能发生减值的迹象，当存在减值迹象时应进行减值测试确认其可收回金额，按可收回金额低于账面价值部分计提减值准备，减值损失一经计提，在以后会计期间不再转回。

可收回金额按照长期股权投资出售的公允价值净额与预计未来现金流量的现值之间孰高确定。

6、长期股权投资处置

本公司处置长期股权投资时，投资账面价值与实际取得价款之间的差额，计入当期损益。采用权益法核算的长期股权投资，在处置该项投资时，采用与被投资单位直接处置相关资产或负债相同的基础，按相应比例对原计入其他综合收益的部分进行会计处理。

23、投资性房地产

1、投资性房地产的种类和计量模式

本公司投资性房地产的种类：出租的土地使用权、出租的建筑物、持有并准备增值后转让的土地使用权。

本公司投资性房地产按照成本进行初始计量，采用成本模式进行后续计量。

2、采用成本模式核算政策

本公司投资性房地产中出租的建筑物采用年限平均法计提折旧，具体核算政策与固定资产部分相同。投资性房地产中出租的土地使用权、持有并准备增值后转让的土地使用权采用直线法摊销，具体核算政策与无形资产部分相同。

资产负债表日，本公司对投资性房地产检查是否存在可能发生减值的迹象，当存在减值迹象时应进行减值测试确认其可收回金额，按可收回金额低于账面价值部分计提减值准备，减值损失一经计提，在以后会计期间不再转回。

投资性房地产出售、转让、报废或毁损的处置收入扣除其账面价值和相关税费后的差额计入当期损益。

本公司在有证据表明将自用的房屋及建筑物改用于出租或将持有的房地产开发产品以经营租赁的方式出租时，固定资产、无形资产或存货以转换前的账面价值转换为投资性房地产。本公司在有证据表明将原本用于赚取租金或资本增值的房屋及建筑物改为自用或将用于经营租出的房屋及建筑物重新用于对外销售的，投资性房地产以转换前的账面价值转换为固定资产、无形资产或存货。

24、固定资产

(1) 确认条件

本公司固定资产指为生产商品、提供劳务、出租或经营管理而持有的，使用寿命超过一个会计年度的有形资产，同时满足以下条件时予以确认：

- ①与该固定资产有关的经济利益很可能流入企业；
- ②该固定资产的成本能够可靠地计量。

与固定资产有关的后续支出，符合上述确认条件的，计入固定资产成本，并终止确认被替换部分的账面价值；否则，在发生时计入当期损益。

本公司固定资产按照成本进行初始计量。固定资产的成本一般包括购买价款、相关税费、以及为使固定资产达到预定可使用状态前所发生的可直接归属于该资产的其他支出，如运输费、安装费等。但购买的固定资产如果超过正常的信用条件延期支付，固定资产的成本以各期付款额的现值之和为基础确定。实际支付的价款与购买价款的现值之间的差额，除按照《企业会计准则第 17 号——借款费用》应予资本化的以外，在信用期内计入当期损益。

(2) 折旧方法

本公司固定资产主要分为：房屋及建筑物、机器设备、运输工具、电子设备及其他。采用直线法计提折旧，并按各类固定资产原值和估计的使用年限扣除残值（原值的 3%），确定其折旧率，固定资产分类折旧率如下：

| 类别 | 折旧方法 | 折旧年限 | 残值率 | 年折旧率 |
|---------|-------|---------|-----|-------------|
| 房屋及建筑物 | 年限平均法 | 20-30 年 | 3% | 3.23--4.85 |
| 机器设备 | 年限平均法 | 5-20 年 | 3% | 4.85--19.40 |
| 运输工具 | 年限平均法 | 5-10 年 | 3% | 9.70--19.40 |
| 电子设备及其他 | 年限平均法 | 5 年 | 3% | 19.40 |

在每年年度终了，对固定资产的使用寿命、预计净残值和折旧方法进行复核。固定资产的使用寿命、预计净残值和折旧方法与以前估计有差异或重大改变的，分别进行调整。

(3) 固定资产的减值测试方法及减值准备计提方法

资产负债表日，本公司对固定资产检查是否存在可能发生减值的迹象，当存在减值迹象时应进行减值测试确认其可收回金额，按可收回金额低于账面价值部分计提减值准备，减值损失一经计提，在以后会计期间不再转回。

25、在建工程

1、在建工程类别

本公司在建工程分为自营方式建造和出包方式建造两种。

2、在建工程结转固定资产的标准和时点

在建工程在达到预定可使用状态后结转为固定资产。预定可使用状态的判断标准，应符合下列情况之一：

(1) 固定资产的实体建造（包括安装）工作已经全部完成或实质上已经全部完成；

(2) 已经试生产或试运行，并且其结果表明资产能够正常运行或能够稳定地生产出合格产品，或者试运行结果表明其能够正常运转或营业；

(3) 该项建造的固定资产上的支出金额很少或者几乎不再发生；

(4) 所购建的固定资产已经达到设计或合同要求，或与设计或合同要求基本相符。

本公司所建造工程已达到预定可使用状态，但尚未办理竣工决算的，自达到预定可使用状态之日起，根据工程预算、造价或者工程实际成本等，按估计的价值转入固定资产，并按本公司固定资产折旧政策计提固定资产的折旧。待办理竣工决算后，再按实际成本调整原来的暂估价值，但不调整原已计提的折旧额。

3、在建工程减值测试方法、减值准备计提方法

资产负债表日，本公司对在建工程检查是否存在可能发生减值的迹象，当存在减值迹象时应进行减值测试确认其可收回金额，按可收回金额低于账面价值部分计提减值准备，减值损失一经计提，在以后会计期间不再转回。

在建工程可收回金额根据资产公允价值减去处置费用后的净额与资产预计未来现金流量的现值两者孰高确定。

26、借款费用

1、借款费用资本化的确认原则

借款费用，包括借款利息、折价或者溢价的摊销、辅助费用以及因外币借款而发生的汇兑差额等。本公司发生的借款费用，可直接归属于符合资本化条件的资产的购建或者生产的，予以资本化，计入相关资产成本；其他借款费用，在发生时根据其发生额确认为费用，计入当期损益。符合资本化条件的资产，是指需要经过相当长时间的购建或者生产活动才能达到预定可使用或者可销售状态的固定资产、投资性房地产和存货等资产。

2、资本化金额计算方法

资本化期间：指从借款费用开始资本化时点到停止资本化时点的期间。借款费用暂停资本化的期间不包括在内。

借款费用同时满足下列条件时开始资本化：（1）资产支出已经发生，资产支出包括为购建或者生产符合资本化条件的资产而以支付现金、转移非现金资产或者承担带息债务形式发生的支出；（2）借款费用已经发生；（3）为使资产达到预定可使用或者可销售状态所必要的购建或者生产活动已经开始。

当购建或者生产符合资本化条件的资产达到预定可使用或者可销售状态时，借款费用停止资本化。

暂停资本化期间：在购建或生产过程中发生非正常中断、且中断时间连续超过 3 个月的，应当暂停借款费用的资本化期间。

资本化金额计算：①借入专门借款，按照专门借款当期实际发生的利息费用，减去将尚未动用的借款资金存入银行取得的利息收入或进行暂时性投资取得的投资收益后的金额确定；②占用一般借款按照累计资产支出超过专门借款部分的资产支出加权平均数乘以所占用一般借款的资本化率计算确定，资本化率为一般借款的加权平均利率；③借款存在折价或溢价的，按照实际利率法确定每一会计期间应摊销的折价或溢价金额，调整每期利息金额。

27、生物资产

1、消耗性生物资产

消耗性生物资产是指为出售而持有的、或在将来收获为农产品的生物资产，包括生长中的大田作物、蔬菜、用材林以及存栏待售的牲畜等。消耗性生物资产按照成本进行初始计量。自行繁殖或养殖的消耗性生物资产的成本，为该资产在出售前发生的可直接归属于该资产的必要支出，包括符合资本化条件的借款费用。消耗性生物资产在收获后发生的管护、饲养费用等后续支出，计入当期损益。

本公司消耗性生物资产主要是育肥猪。（注：公司生产的父母代种鸡和商品鸡在生产当天销售，并直接计入当月主营业务成本，故不在存货中核算。）根据消耗性生物资产所处的不同阶段，本公司将消耗性生物资产育肥猪分为哺乳仔猪、断奶仔猪和育成猪三个阶段。

（1）哺乳仔猪：一般指从出生至 1 月龄在产房饲养需要母猪哺喂的仔猪。

（2）断奶仔猪：一般指从产房转出停止哺喂至保育、仔猪舍的仔猪。

（3）育成猪：一般指从保育、仔猪舍转出进行育成至出栏的猪只。

消耗性生物资产核算时，按照哺乳仔猪、断奶仔猪、育成猪的顺序依次以实际成本进行结转。

育肥猪的成本包括成熟生产性生物资产种猪计提折旧、耗料，以及分摊的工资性薪酬、猪舍等折旧、水电费等。

生产性生物资产种猪按公司制定的统一的折旧政策计提折旧，计入当月新生哺乳仔猪成本；耗料按实际耗用量和饲料厂生产饲料的成本单价结转记入各阶段育肥猪成本；工资性薪酬、猪舍等折旧、水电费等先在制造费用归集，月末在未成熟生产性生物资产和消耗性生物资产之间分摊。

消耗性生物资产出栏销售时，根据各猪舍的猪只变动情况，按实际成本计算出栏成本，计入主营业务成本科目。

资产负债表日，消耗性生物资产按照成本与可变现净值孰低计量，并采用与确认存货跌价准备一致的方法计算确认消耗性生物资产的跌价准备。如果减值的影响因素已经消失的，减记的金额应当予以恢复，并在原已计提的跌价准备金额内转回，转回金额计入当期损益。

如果消耗性生物资产改变用途，作为生产性生物资产，改变用途后的成本按改变用途时的账面价值确定。如果消耗性生物资产改变用途，作为公益性生物资产，则按照《企业会计准则第 8 号——资产减值》规定考虑是否发生减值，发生减值时先计提减值准备，再按计提减值准备后的账面价值确定。

消耗性生物资产采取的盘点方法是永续盘存制，采取每月末逐个盘点的方法。

2、生产性生物资产

（1）生产性生物资产的确认和初始计量

生产性生物资产是指为产出农产品、提供劳务或出租等目的而持有的生物资产，包括产畜和役畜等。生产性生物资产按照成本进行初始计量。自行营造或繁殖的生产性生物资产的成本，为该资产在达到预定生产经营目的前发生的可直接归属于该资产的必要支出，包括符合资本化条件的借款费用。

公司的生产性生物资产主要为种猪、奶牛、外购曾祖代种鸡鸡苗及祖代种鸡鸡苗、自行繁殖的父母代种鸡鸡苗并自行养殖至成龄的父母代种鸡。公司根据是否达到预定生产经营目的（成龄）将生产性生物资产分为未成熟种鸡及成熟产蛋种鸡，未成熟种猪及成熟性种猪。

未成熟种鸡成本的确认和初始计量,包括鸡苗购买价格、达到预定生产经营目的前发生的饲料费、人工费、其他直接费用和应分摊的间接费用等支出。未成熟种鸡达到预定生产经营目的时，将其归集的成本转入成熟产蛋种鸡核算。

未成熟种猪成本的确认和初始计量,包括种猪购买价格、达到预定生产经营目的前发生的饲料费、人工费、其他直接费用和应分摊的间接费用等支出。未成熟种猪达到预定生产经营目的时，将其归集的成本转入成熟种猪核算。

（2）生产性生物资产的后续计量

本公司生产性生物资产中种鸡、种猪在经济使用周期内按照产出能力计提折旧，奶牛采用年限平均法计提折旧，在不考虑减值准备的情况下，按生产性生物资产的类别、估计的经济使用年限和预计净残值率确定的折旧年限和年折旧率如下：

| 生产性生物资产类别 | 经济使用折旧年限 | 预计残值率 | 月计提比例 |
|-----------|----------|-------|-------|
|-----------|----------|-------|-------|

| | | | |
|----|---------|----------|-------|
| 种鸡 | 9-11 个月 | | 按产出能力 |
| 种猪 | 3 年 | 900 元/头 | 按产出能力 |
| 奶牛 | 6 年 | 2000 元/头 | 1.39% |

本公司至少于年度终了对生产性生物资产的使用寿命、预计净残值和折旧方法进行复核，如发生改变则作为会计估计变更处理。

本公司在每一个资产负债表日检查生产性生物资产是否存在可能发生减值的迹象。如果该资产存在减值迹象，则估计其可收回金额。估计资产的可收回金额以单项资产为基础，如果难以对单项资产的可收回金额进行估计的，则以该资产所属的资产组为基础确定资产组的可收回金额。如果资产的可收回金额低于其账面价值，按其差额计提资产减值准备，并计入当期损益。

上述资产减值损失一经确认，在以后会计期间不予转回。

如果生产性生物资产改变用途，作为消耗性生物资产，其改变用途后的成本按改变用途时的账面价值确定；若生产性生物资产改变用途作为公益性生物资产，则按照《企业会计准则第 8 号——资产减值》规定考虑是否发生减值，发生减值时先计提减值准备，再按计提减值准备后的账面价值确定。

（3）生产性生物资产的收获和处置

①公司成熟产蛋种鸡收获的种蛋不承担成本，成熟产蛋种鸡的折旧费用、成熟产蛋种鸡发生的人工费用、饲料费用、固定资产折旧、分摊的间接费用等支出直接结转为当期成本。

②公司生产性生物资产的处置，包括产蛋期过后淘汰出售、损毁、死亡、盘亏几种情况。

成熟产蛋种鸡产蛋期过后淘汰出售时，按收到的处置收入计入营业收入，按其账面余额计入营业成本。

生产性生物资产发生损毁、死亡、盘亏时，公司将处置收入扣除账面价值和相关税费后的余额，根据不同情况分别计入当期管理费用、营业外支出。

（4）生产性生物资产的盘点

本公司对生产性生物资产按批次逐个进行盘点，祖代肉种鸡、祖代蛋种鸡、父母代肉种鸡不定期按批次对鸡数进行清点复核，种猪及奶牛每月末对存栏量逐个清点复核。

3、公益性生物资产

公益性生物资产是指以防护、环境保护为主要目的的生物资产，包括防风固沙林、水土保持林和水源涵养林等。公益性生物资产按照成本进行初始计量。自行营造的公益性生物资产的成本，为该资产在郁闭前发生的可直接归属于该资产的必要支出，包括符合资本化条件的借款费用。

公益性生物资产在郁闭后发生的管护、饲养费用等后续支出，计入当期损益。

公益性生物资产按成本进行后续计量。公益性生物资产不计提资产减值准备。

公益性生物资产出售、盘亏、死亡或毁损的处置收入扣除其账面价值和相关税费后的差额计入当期损益。

如果公益性生物资产改变用途，作为消耗性生物资产或生产性生物资产，其改变用途后的成本按改变用途时的账面价值确定。

公司需遵守《深圳证券交易所上市公司自律监管指引第 3 号——行业信息披露》中的“畜禽、水产养殖相关业务”的披露要求

28、使用权资产

使用权资产，是指本公司作为承租人可在租赁期内使用租赁资产的权利。在租赁期开始日，本公司作为承租人对租赁确认使用权资产和租赁负债，但简化处理的短期租赁和低价值资产租赁除外。

本公司的使用权资产按照成本进行初始计量，该成本包括：

- (1) 租赁负债的初始计量金额；
- (2) 在租赁期开始日或之前支付的租赁付款额，存在租赁激励的，扣除已享受的租赁激励相关金额；
- (3) 本公司作为承租人发生的初始直接费用；
- (4) 本公司为拆卸及移除租赁资产、复原租赁资产所在场地或将租赁资产恢复至租赁条款约定状态预计将发生的成本。

本公司采用平均年限法对使用权资产计提折旧。本公司能够合理确定租赁期届满时取得租赁资产所有权的，在租赁资产剩余使用寿命内计提折旧。无法合理确定租赁期届满时能够取得租赁资产所有权的，本公司在租赁期与租赁资产剩余使用寿命两者孰短的期间内计提折旧。

本公司按照《企业会计准则第 8 号——资产减值》的规定，确定使用权资产是否发生减值，并对已识别的减值损失进行会计处理。

本公司根据准则重新计量租赁负债时，相应调整使用权资产的账面价值。如使用权资产的账面价值已调减至零，但租赁负债仍需进一步调减的，将剩余金额计入当期损益。

租赁变更导致租赁范围缩小或租赁期缩短的，本公司相应调减使用权资产的账面价值，并将部分终止或完全终止租赁的相关利得或损失计入当期损益。其他租赁变更导致租赁负债重新计量的，本公司相应调整使用权资产的账面价值。

29、无形资产

1、计价方法、使用寿命、减值测试

无形资产是指本公司拥有或者控制的没有实物形态的可辨认非货币性资产。

(1) 无形资产的计价方法

本公司无形资产按照成本进行初始计量。购入的无形资产，按实际支付的价款和相关支出作为实际成本。投资者投入的无形资产，按投资合同或协议约定的价值确定实际成本，但合同或协议约定价值不公允的，按公允价值确定实际成本。自行开发的无形资产，其成本为达到预定用途前所发生的支出总额。

本公司无形资产后续计量，分别为：①使用寿命有限无形资产采用直线法摊销，并在年度终了，对无形资产的使用寿命和摊销方法进行复核，如与原先估计数存在差异的，进行相应的调整。②使用寿命不确定的无形资产不摊销，但在年度终了，对使用寿命进行复核，当有确凿证据表明其使用寿命是有限的，则估计其使用寿命，按直线法进行摊销。

(2) 使用寿命不确定的判断依据

本公司将无法预见该资产为公司带来经济利益的期限，或使用期限不确定等无形资产确定为使用寿命不确定的无形资产。

使用寿命不确定的判断依据：①来源于合同性权利或其他法定权利，但合同规定或法律规定无明确使用年限；②综合同行业情况或相关专家论证等，仍无法判断无形资产为公司带来经济利益的期限。

每年年末，本公司对使用寿命不确定无形资产使用寿命进行复核，主要采取自下而上的方式，由无形资产使用相关部门进行基础复核，评价使用寿命不确定判断依据是否存在变化等

(3) 无形资产的减值测试方法及减值准备计提方法

资产负债表日，公司对无形资产检查是否存在可能发生减值的迹象，当存在减值迹象时应进行减值测试确认其可收回金额，按可收回金额低于账面价值部分计提减值准备，减值损失一经计提，在以后会计期间不再转回。

无形资产可收回金额根据资产公允价值减去处置费用后的净额与资产预计未来现金流量的现值两者孰高确定。

2、 内部研究开发支出会计政策

公司将研究开发项目区分为研究阶段与开发阶段。公司划分内部研究开发项目研究阶段支出和开发阶段支出的具体标准为：为获取新的技术和知识等进行的有计划的调查阶段，确定为研究阶段，该阶段具有计划性和探索性等特点；在进行商业性生产或使用前，将研究成果或其他知识应用于某项计划或设计，以生产出新的或具有实质性改进的材料、装置、产品等阶段，确定为开发阶段，该阶段具有针对性和形成成果的可能性较大等特点。

公司自行研究开发的无形资产，其研究阶段的支出，于发生时计入当期损益；其开发阶段的支出，同时满足下列条件的，确认为无形资产（专利技术和非专利技术）：

（1）完成该无形资产以使其能够使用或出售在技术上具有可行性；

（2）具有完成该无形资产并使用或出售的意图；

（3）无形资产产生经济利益的方式，包括能够证明运用该无形资产生产的产品存在市场或无形资产自身存在市场，无形资产将在内部使用的，证明其有用性；

（4）有足够的技术、财务资源和其他资源支持，以完成该无形资产的开发，并有能力使用或出售该无形资产；

（5）归属于该无形资产开发阶段的支出能够可靠地计量；

无法区分研究阶段支出和开发阶段支出的，将发生的研发支出全部计入当期损益。

30、长期资产减值

本公司对长期股权投资、采用成本模式计量的投资性房地产、固定资产、在建工程、无形资产等长期资产，于资产负债表日存在减值迹象的，进行减值测试。减值测试结果表明资产的可收回金额低于其账面价值的，按其差额计提减值准备并计入减值损失。可收回金额为资产的公允价值减去处置费用后的净额与资产预计未来现金流量的现值两者之间的较高者。资产减值准备按单项资产为基础计算并确认，如果难以对单项资产的可收回金额进行估计的，以该资产所属的资产组确定资产组的可收回金额。资产组是能够独立产生现金流入的最小资产组合。

商誉至少在每年年度终了进行减值测试。

本公司进行商誉减值测试，对于因企业合并形成的商誉的账面价值，自购买日起按照合理的方法分摊至相关的资产组；难以分摊至相关的资产组的，将其分摊至相关的资产组组合。在将商誉的账面价值分摊至相关的资产组或者资产组组合时，按照各资产组或者资产组组合的公允价值占相关资产组或者资产组组合公允价值总额的比例进行分摊。公允价值难以可靠计量的，按照各资产组或者资产组组合的账面价值占相关资产组或者资产组组合账面价值总额的比例进行分摊。

本公司在对包含商誉的相关资产组或者资产组组合进行减值测试时，如与商誉相关的资产组或者资产组组合存在减值迹象的，先对不包含商誉的资产组或者资产组组合进行减值测试，计算可收回金额，并与相关账面价值相比较，确认相应的减值损失。再对包含商誉的资产组或者资产组组合进行减值测试，比较这些相关资产组或者资产组组合的账面价值（包括所分摊的商誉的账面价值部分）与其可收回金额，如相关资产组或者资产组组合的可收回金额低于其账面价值的，确认商誉的减值损失。

上述资产减值损失一经确认，在以后会计期间不予转回。

31、长期待摊费用

本公司长期待摊费用是指已经支出，但受益期限在一年以上（不含一年）的各项费用。长期待摊费用按费用项目的受益期限分期摊销。若长期待摊的费用项目不能使以后会计期间受益，则将尚未摊销的该项目的摊余价值全部转入当期损益。

32、合同负债

合同负债，是指本公司已收或应收客户对价而应向客户转让商品的义务。如果在本公司向客户转让商品之前，客户已经支付了合同对价或本公司已经取得了无条件收款权，本公司在客户实际支付款项和到期应支付款项孰早时点，将该已收或应收款项列示为合同负债。同一合同下的合同资产和合同负债以净额列示，不同合同下的合同资产和合同负债不予抵销。

33、职工薪酬

职工薪酬是本公司为获得职工提供的服务而给予的各种形式报酬以及其他相关支出，包括短期薪酬、离职后福利、辞退福利和其他长期福利。

（1）短期薪酬的会计处理方法

本公司短期薪酬包括短期工资、奖金、津贴、补贴、职工福利费、住房公积金、工会经费和职工教育经费、医疗保险费、工伤保险费、生育保险费、短期带薪缺勤、短期利润分享计划等。本公司在职工提供服务的会计期间，将实际发生的应付的短期薪酬确认为负债，并按照受益对象和权责发生制原则计入当期损益或相关资产成本。

（2）离职后福利的会计处理方法

离职后福利主要包括基本养老保险费、企业年金等，按照本公司承担的风险和义务，分类为设定提存计划、设定受益计划。

设定提存计划：本公司在资产负债表日为换取职工在会计期间提供的服务而向单独主体缴存的提存金确认为负债，并按照受益对象计入当期损益或相关资产成本。

设定受益计划：本公司在半年和年度资产负债表日由独立精算师进行精算估值，以预期累积福利单位法确定提供福利的成本。本公司设定受益计划导致的职工薪酬成本包括下列组成部分：（1）服务成本，包括当期服务成本、过去服务成本和结算利得或损失。其中，当期服务成本是指，职工当期提供服务所导致的设定受益义务现值的增加额；过去服务成本是指，设定受益计划修改所导致的与以前期间职工服务相关的设定受益义务现值的增加或减少；（2）设定受益义务的利息费用；

（3）重新计量设定受益计划负债导致的变动。除非其他会计准则要求或允许职工福利成本计入资产成本，本公司将上述第（1）和（2）项计入当期损益；第（3）项计入其他综合收益且不会在后续会计期间转回至损益。

（3）辞退福利的会计处理方法

辞退福利是指本公司在职工劳动合同到期之前解除与职工的劳动关系，或者为鼓励职工自愿接受裁减而提出给予补偿的建议。本公司在不能单方面撤回因解除劳动关系计划或裁减建议所提供的辞退福利时，或确认与涉及支付辞退福利的重组相关的成本或费用时（两者孰早），确认辞退福利产生的职工薪酬负债，并计入当期损益。

34、租赁负债

在租赁期开始日，本公司作为承租人对租赁确认使用权资产和租赁负债，但简化处理的短期租赁和低价值资产租赁除外。本公司的租赁负债按照租赁期开始日尚未支付的租赁付款额的现值进行初始计量。

在计算租赁付款额的现值时，本公司采用租赁内含利率作为折现率；无法确定租赁内含利率的，采用本公司（即承租人）增量借款利率作为折现率。

租赁内含利率，是指使出租人的租赁收款额的现值与未担保余值的现值之和等于租赁资产公允价值与出租人的初始直接费用之和的利率。承租人增量借款利率，是指本公司作为承租人在类似经济环境下为获得与使用权资产价值接近的资产，在类似期间以类似抵押条件借入资金须支付的利率。

本公司按照固定的周期性利率计算租赁负债在租赁期内各期间的利息费用，并计入当期损益或资产成本。

在租赁期开始日后，本公司续租选择权、终止租赁选择权或购买选择权评估结果发生变化的，重新确定租赁付款额，并按变动后租赁付款额和修订后的折现率计算的现值重新计量租赁负债：

在租赁期开始日后，根据担保余值预计的应付金额发生变动，或者因用于确定租赁付款额的指数或比率变动而导致未来租赁付款额发生变动的，本公司按照变动后租赁付款额的现值重新计量租赁负债。在这些情形下，本公司采用的折现率不变；但是，租赁付款额的变动源自浮动利率变动的，使用修订后的折现率。

35、预计负债

1、预计负债的确认标准

当与或有事项相关的义务是本公司承担的现时义务，且履行该义务很可能导致经济利益流出，同时其金额能够可靠地计量时确认该义务为预计负债。

2、预计负债的计量方法

本公司预计负债按照履行相关现时义务所需支出的最佳估计数进行初始计量，如所需支出存在一个连续范围，且该范围内各种结果发生的可能性相同，最佳估计数按照该范围内的中间值确定；如涉及多个项目，按照各种可能结果及相关概率计算确定最佳估计数。

本公司于资产负债表日对预计负债账面价值进行复核，有确凿证据表明该账面价值不能真实反映当前最佳估计数，按照当前最佳估计数对该账面价值进行调整。

如果清偿预计负债所需支出全部或部分预期由第三方补偿的，补偿金额在基本确定能够收到时，作为资产单独确认，且确认的补偿金额不超过预计负债的账面价值。

36、股份支付

公司的股份支付是为了获取职工提供服务而授予权益工具或者承担以权益工具为基础确定的负债的交易。本公司的股份支付分为以权益结算的股份支付和以现金结算的股份支付。

用以换取职工提供服务的以权益结算的股份支付，本公司以授予职工权益工具在授予日的公允价值计量。在等待期内每个资产负债表日，本公司根据最新取得的可行权职工人数变动、是否达到规定业绩条件等后续信息对可行权权益工具数量作出最佳估计，以此为基础，按照授予日的公允价值，将当期取得的服务计入相关成本或费用，相应增加资本公积。在可行权

日之后不再对已确认的相关成本或费用和所有者权益总额进行调整。但授予后立即可行权的，在授予日按照公允价值计入相关成本或费用，相应增加资本公积。

以现金结算的股份支付，按照本公司承担的以股份或其他权益工具为基础确定的负债的公允价值计量。如授予后立即可行权，在授予日以承担负债的公允价值计入相关成本或费用，相应增加负债；如需完成等待期内的服务或达到规定业绩条件以后才可行权，在等待期的每个资产负债表日，以对可行权情况的最佳估计为基础，按照本公司承担负债的公允价值金额，将当期取得的服务计入成本或费用，相应调整负债。在相关负债结算前的每个资产负债表日以及结算日，对负债的公允价值重新计量，其变动计入当期损益。

本公司对股份支付计划进行修改时，若修改增加了所授予权益工具的公允价值，按照权益工具公允价值的增加相应地确认取得服务的增加；若修改增加了所授予权益工具的数量，则将增加的权益工具的公允价值相应地确认为取得服务的增加。权益工具公允价值的增加是指修改前后的权益工具在修改日的公允价值之间的差额。如果公司按照有利于职工的方式修改可行权条件，如缩短等待期、变更或取消业绩条件（而非市场条件），公司在处理可行权条件时，应当考虑修改后的可行权条件。若修改减少了股份支付公允价值总额或采用了其他不利于职工的方式修改股份支付计划的条款和条件，则仍继续对取得的服务进行会计处理，视同该变更从未发生，除非本公司取消了部分或全部已授予的权益工具。

在等待期内，如果取消了授予的权益工具，本公司对取消所授予的权益性工具作为加速行权处理，将剩余等待期内应确认的金额立即计入当期损益，同时确认资本公积。职工或其他方能够选择满足非可行权条件但在等待期内未满足的，本公司将其作为授予权益工具的取消处理。

37、收入

收入确认和计量所采用的会计政策

本公司与客户之间的合同同时满足下列条件时，在客户取得相关商品控制权时确认收入：合同各方已批准该合同并承诺将履行各自义务；合同明确了合同各方与所转让商品或提供劳务相关的权利和义务；合同有明确的与所转让商品相关的支付条款；合同具有商业实质，即履行该合同将改变公司未来现金流量的风险、时间分布或金额；公司因向客户转让商品而有权取得的对价很可能收回。

在合同开始日，本公司识别合同中存在的各单项履约义务，并将交易价格按照各单项履约义务所承诺商品的单独售价的相对比例分摊至各单项履约义务。在确定交易价格时考虑了可变对价、合同中存在的重大融资成分、非现金对价、应付客户对价等因素的影响。

对于合同中的每个单项履约义务，如果满足下列条件之一的，公司在相关履约时段内按照履约进度将分摊至该单项履约义务的交易价格确认为收入：客户在公司履约的同时即取得并消耗公司履约所带来的经济利益；客户能够控制公司履约过程中在建的商品；公司履约过程中所产出的商品具有不可替代用途，且公司在整个合同期间内有权就累计至今已完成的履约部分收取款项。履约进度根据所转让商品的性质采用投入法或产出法确定，当履约进度不能合理确定时，公司已经发生的成本预计能够得到补偿的，按照已经发生的成本金额确认收入，直到履约进度能够合理确定为止。

如果不满足上述条件之一，则公司在客户取得相关商品控制权的时点将分摊至该单项履约义务的交易价格确认收入。在判断客户是否已取得商品控制权时，公司考虑下列迹象：企业就该商品享有现时收款权利，即客户就该商品负有现时付款义务；企业已将该商品的法定所有权转移给客户，即客户已拥有该商品的法定所有权；企业已将该商品实物转移给客户，即客户已实物占有该商品；企业已将该商品所有权上的主要风险和报酬转移给客户，即客户已取得该商品所有权上的主要风险和报酬；客户已接受该商品。其他表明客户已取得商品控制权的迹象。

本公司取得收入的主要活动相关的具体会计政策描述如下：

公司父母代种鸡、商品鸡、猪、奶制品销售收入，以公司根据与客户签订的销售合同或订单发货，在将商品移交给客户单位，客户取得相关商品控制权时确认收入。

公司养殖、环控设备的销售，以各单项履约义务完成后确认销售收入的实现。

38、政府补助

1、政府补助类型

政府补助是指本公司从政府无偿取得的货币性资产或非货币性资产，主要划分为与资产相关的政府补助和与收益相关的政府补助两种类型。

2、与资产相关的政府补助会计处理

与资产相关的政府补助，是指取得的、用于购建或以其他方式形成长期资产的政府补助。与资产相关的政府补助，确认为递延收益。并在相关资产使用寿命内平均分配，计入当期损益（与本公司日常活动相关的，计入其他收益；与本公司日常活动无关的，计入营业外收入）；按照名义金额计量的政府补助，直接计入当期损益。

3、与收益相关的政府补助会计处理

与收益相关的政府补助，是指本公司取得的除与资产相关的政府补助之外的政府补助。本公司对与收益相关的政府补助，用于补偿本公司以后期间的相关成本费用或损失的，确认为递延收益，并在确认相关成本费用或损失的期间，计入当期损益（与本公司日常活动相关的，计入其他收益；与本公司日常活动无关的，计入营业外收入）或冲减相关成本费用或损失；用于补偿本公司已发生的相关成本费用或损失的，直接计入当期损益（与本公司日常活动相关的，计入其他收益；与本公司日常活动无关的，计入营业外收入）或冲减相关成本费用或损失。

本公司取得的政策性优惠贷款贴息，区分以下两种情况，分别进行会计处理：

①财政将贴息资金拨付给贷款银行，由贷款银行以政策性优惠利率向本公司提供贷款的，本公司以实际收到的借款金额作为借款的入账价值，按照借款本金和该政策性优惠利率计算相关借款费用。

②财政将贴息资金直接拨付给本公司的，本公司将对应的贴息冲减相关借款费用。

4、区分与资产相关政府补助和与收益相关政府补助的具体标准

企业取得的政府补助，用于补助长期资产购置、建造等直接相关支出，为与资产相关的政府补助。

企业取得的政府补助，用于补助补偿的期间费用或损失的，为与收益相关的政府补助。

企业取得的综合性项目补助，依据批准文件或申请文件将其划分为与资产相关的政府补助和与收益相关的政府补助。难以区分的，将政府补助整体归类为与收益相关的政府补助。

5、政府补助的确认时点

公司取得的政府补助，一般在收到时确认，除非在期末有确凿证据表明能够符合财政扶持政策规定的相关条件且预计能够收到财政扶持资金时，可以按应收金额计量确认。

39、递延所得税资产/递延所得税负债

本公司递延所得税资产和递延所得税负债的确认如下：

1、本公司对于可抵扣暂时性差异确认递延所得税资产，以未来期间很可能取得的用来抵扣可抵扣暂时性差异的应纳税所得额为限。对于能够结转以后年度的可抵扣亏损和税款抵减，以很可能获得用来抵扣可抵扣亏损和税款抵减的未来应纳税所得额为限，确认相应的递延所得税资产。对于应纳税暂时性差异，除特殊情况外，确认递延所得税负债。

2、本公司递延所得税资产的确认以很可能取得用来抵扣可抵扣暂时性差异的应纳税所得额为限。资产负债表日，有确凿证据表明未来期间很可能获得足够的应纳税所得额用来抵扣可抵扣暂时性差异的，确认以前会计期间未确认的递延所得税资产。如未来期间很可能无法获得足够的应纳税所得额用以抵扣递延所得税资产的，则减记递延所得税资产的账面价值。

3、本公司对与子公司及联营企业投资相关的应纳税暂时性差异，确认递延所得税负债，除非本公司能够控制暂时性差异转回的时间且该暂时性差异在可预见的未来很可能不会转回。本公司对与子公司及联营企业投资相关的可抵扣暂时性差异，当该暂时性差异在可预见的未来很可能转回且未来很可能获得用来抵扣可抵扣暂时性差异的应纳税所得额时，确认递延所得税资产。

4、本公司对于商誉的初始确认产生的暂时性差异，不确认相应的递延所得税负债。对于既不影响会计利润也不影响应纳税所得额(或可抵扣亏损)的非企业合并的交易中产生的资产或负债的初始确认形成的暂时性差异，不确认相应的递延所得税资产和递延所得税负债。于资产负债表日，本公司递延所得税资产和递延所得税负债按照预期收回该资产或清偿该负债期间的适用税率计量。

5、同时满足下列条件的递延所得税资产和递延所得税负债以抵销后的净额列示：

- (1) 递延所得税资产和递延所得税负债与同一税收征管部门对本公司内同一纳税主体征收的所得税相关；
- (2) 本公司内该纳税主体拥有以净额结算当期所得税资产及当期所得税负债的法定权利。

40、租赁

租赁，是指在一定期间内，出租人将资产的使用权让与承租人以获取对价的合同。

在合同开始日/变更日，本公司评估该合同是否为租赁或者包含租赁。如果合同中一方让渡了在一定期间内控制一项或多项已识别资产使用的权利以换取对价，则该合同为租赁或者包含租赁。除非合同条款和条件发生变化，本公司不重新评估合同是否为租赁或者包含租赁。

合同中同时包含多项单独租赁的，承租人和出租人将合同予以分拆，并分别各项单独租赁进行会计处理。合同中同时包含租赁和非租赁部分的，承租人和出租人将租赁和非租赁部分进行分拆。

1、本公司作为承租人

(1) 短期租赁和低价值资产租赁

本公司对短期租赁以及低价值资产租赁，选择不确认使用权资产和租赁负债。短期租赁，是指在租赁期开始日，租赁期不超过 12 个月且不包含购买选择权的租赁。低价值资产租赁，是指单项租赁资产为全新资产时价值较低的租赁。本公司将短期租赁和低价值资产租赁的租赁付款额，在租赁期内各个期间按照直线法计入当期损益或相关资产成本。

(2) 租赁变更

租赁发生变更且同时符合下列条件的，本公司将该租赁变更作为一项单独租赁进行会计处理：

- ①该租赁变更通过增加一项或多项租赁资产的使用权而扩大了租赁范围；
- ②增加的对价与租赁范围扩大部分的单独价格按该合同情况调整后的金额相当。

租赁变更未作为一项单独租赁进行会计处理的，在租赁变更生效日，本公司重新分摊变更后合同的对价，重新确定租赁期，并按照变更后租赁付款额和修订后的折现率计算的现值重新计量租赁负债。

租赁变更导致租赁范围缩小或租赁期缩短的，本公司相应调减使用权资产的账面价值，并将部分终止或完全终止租赁的相关利得或损失计入当期损益。其他租赁变更导致租赁负债重新计量的，本公司相应调整使用权资产的账面价值。

2、本公司作为出租人

(1) 租赁的分类

在租赁开始日，本公司作为出租人将租赁分为融资租赁和经营租赁。融资租赁，是指无论所有权最终是否转移，但实质上转移了与租赁资产所有权有关的几乎全部风险和报酬的租赁。经营租赁，是指除融资租赁以外的其他租赁。本公司作为转租出租人时，基于原租赁产生的使用权资产对转租赁进行分类。

(2) 本公司作为出租人记录经营租赁业务

在租赁期内各个期间，本公司采用直线法将经营租赁的租赁收款额确认为租金收入。本公司发生的与经营租赁有关的初始直接费用用于发生时予以资本化，在租赁期内按照与租金收入确认相同的基础进行分摊，分期计入当期损益。本公司取得的与经营租赁有关的未计入租赁收款额的可变租赁收款额，在实际发生时计入当期损益。

(3) 融资租赁的会计处理方法

于租赁期开始日，本公司对融资租赁确认应收融资租赁款，并终止确认相关资产。本公司对应收融资租赁款进行初始计量时，将租赁投资净额作为应收融资租赁款的入账价值。租赁投资净额为未担保余值和租赁期开始日尚未收到的租赁收款额按照租赁内含利率折现的现值之和。

本公司作为生产商或经销商并作为出租人的融资租赁，在租赁期开始日，本公司按照租赁资产公允价值与租赁收款额按市场利率折现的现值两者孰低确认收入，并按照租赁资产账面价值扣除未担保余值的现值后的余额结转销售成本。本公司作为生产商或经销商并作为出租人为取得融资租赁发生的成本，在租赁期开始日计入当期损益。

(4) 租赁变更

本公司作为出租人的融资租赁发生变更且同时符合下列条件的，本公司将该变更作为一项单独租赁进行会计处理：

- ①该变更通过增加一项或多项租赁资产的使用权而扩大了租赁范围；
- ②增加的对价与租赁范围扩大部分的单独价格按该合同情况调整后的金额相当。

本公司作为出租人的经营租赁发生变更的，本公司自变更生效日起将其作为一项新租赁进行会计处理，与变更前租赁有关的预收或应收租赁收款额视为新租赁的收款额。

3、售后租回交易

本公司按照收入所述原则评估确定售后租回交易中的资产转让是否属于销售。

(1) 本公司作为卖方及承租人：

售后租回交易中的资产转让属于销售的，公司作为承租人按原资产账面价值中与租回获得的使用权有关的部分，计量售后租回所形成的使用权资产，并仅就转让至出租人的权利确认相关利得或损失；售后租回交易中的资产转让不属于销售的，公司作为承租人继续确认被转让资产，同时确认一项与转让收入等额的金融负债。金融负债的会计处理详见金融工具。

(2) 本公司作为买方及出租人

售后租回交易中的资产转让属于销售的，公司作为出租人对资产购买进行会计处理，并根据前述“2、本公司作为出租人”的政策对资产出租进行会计处理；售后租回交易中的资产转让不属于销售的，公司作为出租人不确认被转让资产，但确认一项与转让收入等额的金融资产。金融资产的会计处理详见金融工具。

41、重要会计政策和会计估计变更

(1) 重要会计政策变更

适用 不适用

(2) 重要会计估计变更

适用 不适用

(3) 2023 年起首次执行新会计准则调整首次执行当年年初财务报表相关项目情况

适用 不适用

六、税项

1、主要税种及税率

| 税种 | 计税依据 | 税率 |
|---------|-------------|-------------|
| 增值税 | 销售商品或提供应税劳务 | 9%、13% |
| 城市维护建设税 | 流转税 | 7% |
| 企业所得税 | 应纳税所得额 | 15%、20%、25% |
| 教育费附加 | 流转税 | 3% |
| 地方教育费附加 | 流转税 | 2% |

存在不同企业所得税税率纳税主体的，披露情况说明

| 纳税主体名称 | 所得税税率 |
|------------------|-------|
| 山东四方新城农牧科技股份有限公司 | 15% |
| 威海四方新城机电设备有限公司 | 25% |
| 诸城广达农牧设备有限公司 | 25% |
| 黑龙江金域欣畜牧科技有限公司 | 25% |
| 烟台益生源乳业有限公司 | 20% |
| 山东益生生物肥料科技有限公司 | 25% |

2、税收优惠

根据《中华人民共和国增值税暂行条例》第十六条第一款，根据主管税务部门的批复，本公司经营的种鸡、种猪饲养及饲料销售业务在生产经营期限内免征增值税。

根据《中华人民共和国企业所得税法》第二十七条第(一)项规定，企业从事农、林、牧、渔业项目的所得，可以减征、免征企业所得税，同时《中华人民共和国企业所得税法实施条例》第八十六条规定，企业所得税法第二十七条第(一)项规定的企业从事农、林、牧、渔业项目的所得中从事牲畜、家禽的饲养所得，免征企业所得税。

根据《财政部、国家税务总局关于发布享受企业所得税优惠政策的农产品初加工范围(试行)的通知》(财税[2008]149号),根据主管税务机关的批复,子公司益生源乳业生产加工的巴氏杀菌奶属于企业所得税法第二十七条第(一)项规定的企业从事农、林、牧、渔业项目的所得范畴,免征企业所得税。

根据《关于实施小微企业普惠性税收减免政策的通知》(财税〔2019〕13号)规定,自2019年1月1日至2021年12月31日,对小型微利企业年应纳税所得额不超过100万元的部分,减按25%计入应纳税所得额,按20%的税率缴纳企业所得税;《财政部税务总局关于实施小微企业和个体工商户所得税优惠政策的公告》(财政部税务总局公告2021年第12号)规定,对小型微利企业年应纳税所得额不超过100万元的部分,在《财政部税务总局关于实施小微企业普惠性税收减免政策的通知》(财税〔2019〕13号)第二条规定的优惠政策基础上,再减半征收企业所得税。小型微利企业年应纳税所得额不超过100万元、超过100万元但不超过300万元的部分,分别减按12.5%、50%计入应纳税所得额,按照20%的税率缴纳企业所得税。根据2022年3月《关于进一步实施小微企业所得税优惠政策的公告》(财政部税务总局公告2022年第13号)的规定,超过100万元但不超过300万元的部分,减按25%计入应纳税所得额,按照20%税率缴纳企业所得税,子公司益生源乳业非巴氏杀菌奶所得享受小微企业所得税优惠。

子公司山东四方新城农牧科技股份有限公司于2021年12月7日取得高新技术企业证书,2021年-2023年企业所得税税率为15%。

七、合并财务报表项目注释

1、货币资金

单位:元

| 项目 | 期末余额 | 期初余额 |
|-----------------------|----------------|----------------|
| 库存现金 | 363,744.33 | 7,093.84 |
| 银行存款 | 474,531,215.97 | 302,385,308.95 |
| 其他货币资金 | 116,412,869.29 | 146,643,132.93 |
| 合计 | 591,307,829.59 | 449,035,535.72 |
| 因抵押、质押或冻结等对使用有限制的款项总额 | 116,402,033.10 | 146,642,517.53 |

其他说明

| 项目 | 期末余额 | 期初余额 |
|--------------|----------------|----------------|
| 信用证保证金 | 5,000,000.00 | 31,555,591.61 |
| 银行承兑汇票保证金 | 110,651,540.18 | 104,336,433.00 |
| 资金池质押保证金(注1) | | 10,000,000.00 |
| 复垦保证金及其他 | 750,492.92 | 750,492.92 |
| 合计 | 116,402,033.10 | 146,642,517.53 |

注1:资金池质押保证金为公司在齐鲁银行烟台分行开设资金池质押的保证金。

2、应收账款

(1) 应收账款分类披露

单位:元

| 类别 | 期末余额 | | | 期初余额 | | |
|----|------|------|-----|------|------|-----|
| | 账面余额 | 坏账准备 | 账面价 | 账面余额 | 坏账准备 | 账面价 |

| | 金额 | 比例 | 金额 | 计提比例 | 值 | 金额 | 比例 | 金额 | 计提比例 | 值 |
|----------------|---------------|---------|--------------|--------|---------------|---------------|---------|--------------|--------|---------------|
| 按单项计提坏账准备的应收账款 | 3,768,120.00 | 8.99% | 1,884,060.00 | 50.00% | 1,884,060.00 | 3,768,120.00 | 5.85% | 1,884,060.00 | 50.00% | 1,884,060.00 |
| 其中: | | | | | | | | | | |
| 按组合计提坏账准备的应收账款 | 38,132,528.73 | 91.01% | 3,695,212.59 | 9.69% | 34,437,316.14 | 60,614,843.15 | 94.15% | 4,652,891.10 | 7.68% | 55,961,952.05 |
| 其中: | | | | | | | | | | |
| 合计 | 41,900,648.73 | 100.00% | 5,579,272.59 | 13.32% | 36,321,376.14 | 64,382,963.15 | 100.00% | 6,536,951.10 | 10.15% | 57,846,012.05 |

按单项计提坏账准备： 1,884,060.00

单位：元

| 名称 | 期末余额 | | | |
|---------------------|--------------|--------------|--------|----------|
| | 账面余额 | 坏账准备 | 计提比例 | 计提理由 |
| 临沂新程金锣牧业有限公司莒南养殖分公司 | 3,768,120.00 | 1,884,060.00 | 50.00% | 预计无法完全收回 |
| 合计 | 3,768,120.00 | 1,884,060.00 | | |

按组合计提坏账准备： 3,695,212.59

单位：元

| 名称 | 期末余额 | | |
|-----------------|---------------|--------------|---------|
| | 账面余额 | 坏账准备 | 计提比例 |
| 1 年以内（含 1 年） | 20,753,397.44 | 1,037,670.02 | 5.00% |
| 1 年至 2 年（含 2 年） | 13,129,171.59 | 1,312,917.16 | 10.00% |
| 2 年至 3 年（含 3 年） | 1,403,728.80 | 280,745.76 | 20.00% |
| 3 年至 4 年（含 4 年） | 1,803,187.50 | 540,956.25 | 30.00% |
| 4 年至 5 年（含 5 年） | 1,040,240.00 | 520,120.00 | 50.00% |
| 5 年以上 | 2,803.40 | 2,803.40 | 100.00% |
| 合计 | 38,132,528.73 | 3,695,212.59 | |

确定该组合依据的说明：

相同账龄的应收款项具有类似信用风险特征。

如是按照预期信用损失一般模型计提应收账款坏账准备，请参照其他应收款的披露方式披露坏账准备的相关信息：

适用 不适用

按账龄披露

单位：元

| 账龄 | 期末余额 |
|--------------|---------------|
| 1 年以内（含 1 年） | 20,753,397.44 |
| 1 至 2 年 | 13,129,171.59 |

| | |
|---------|---------------|
| 2 至 3 年 | 5,171,848.80 |
| 3 年以上 | 2,846,230.90 |
| 3 至 4 年 | 1,803,187.50 |
| 4 至 5 年 | 1,040,240.00 |
| 5 年以上 | 2,803.40 |
| 合计 | 41,900,648.73 |

(2) 本期计提、收回或转回的坏账准备情况

本期计提坏账准备情况：

单位：元

| 类别 | 期初余额 | 本期变动金额 | | | | 期末余额 |
|-----------|--------------|--------|------------|----|----|--------------|
| | | 计提 | 收回或转回 | 核销 | 其他 | |
| 按单项计提坏账准备 | 1,884,060.00 | | | | | 1,884,060.00 |
| 按组合计提坏账准备 | 4,652,891.10 | | 957,678.51 | | | 3,695,212.59 |
| 合计 | 6,536,951.10 | | 957,678.51 | | | 5,579,272.59 |

(3) 按欠款方归集的期末余额前五名的应收账款情况

单位：元

| 单位名称 | 应收账款期末余额 | 占应收账款期末余额合计数的比例 | 坏账准备期末余额 |
|------------------------|---------------|-----------------|--------------|
| 新疆昆仑绿源农业科技发展(集团)有限责任公司 | 12,216,494.66 | 29.16% | 1,117,225.57 |
| 宁夏晓鸣农牧股份有限公司 | 4,607,500.00 | 11.00% | 230,375.00 |
| 临沂新程金锣牧业有限公司莒南养殖分公司 | 3,768,120.00 | 8.99% | 1,884,060.00 |
| 潍坊中基饲料有限公司 | 1,722,554.04 | 4.11% | 86,127.70 |
| 青岛康大兔业发展有限公司 | 1,223,491.27 | 2.92% | 122,349.13 |
| 合计 | 23,538,159.97 | 56.18% | |

3、应收款项融资

单位：元

| 项目 | 期末余额 | 期初余额 |
|--------------------------|--------------|--------------|
| 以公允价值计量且其变动计入其他综合收益的应收票据 | 5,400,000.00 | 8,200,000.00 |
| 合计 | 5,400,000.00 | 8,200,000.00 |

应收款项融资本期增减变动及公允价值变动情况

适用 不适用

如是按照预期信用损失一般模型计提应收款项融资减值准备，请参照其他应收款的披露方式披露减值准备的相关信息：

适用 不适用

4、预付款项

(1) 预付款项按账龄列示

单位：元

| 账龄 | 期末余额 | | 期初余额 | |
|---------|---------------|--------|---------------|--------|
| | 金额 | 比例 | 金额 | 比例 |
| 1 年以内 | 45,769,361.56 | 95.26% | 27,638,207.46 | 82.91% |
| 1 至 2 年 | 2,244,488.89 | 4.67% | 5,664,978.29 | 16.99% |
| 3 年以上 | 33,861.97 | 0.07% | 33,861.97 | 0.10% |
| 合计 | 48,047,712.42 | | 33,337,047.72 | |

(2) 按预付对象归集的期末余额前五名的预付款情况

| 单位名称 | 期末余额 | 占预付款项期末余额的比例 (%) |
|---------------------|---------------|------------------|
| 中国牧工商（集团）总公司 | 22,603,456.95 | 47.04% |
| 国网山东省电力公司威海市文登区供电公司 | 919,431.48 | 1.91% |
| 威海霖格粮油有限公司 | 749,723.10 | 1.56% |
| 国网山东省电力公司烟台市福山区供电公司 | 536,650.13 | 1.12% |
| 青岛谦禾农牧发展有限公司 | 437,814.90 | 0.91% |
| 合计 | 25,247,076.56 | 52.55% |

5、其他应收款

单位：元

| 项目 | 期末余额 | 期初余额 |
|-------|---------------|---------------|
| 其他应收款 | 25,544,254.62 | 28,765,649.00 |
| 合计 | 25,544,254.62 | 28,765,649.00 |

(1) 其他应收款

1) 其他应收款按款项性质分类情况

单位：元

| 款项性质 | 期末账面余额 | 期初账面余额 |
|--------|---------------|---------------|
| 备用金 | 423,553.27 | 242,284.68 |
| 保证金、押金 | 31,551,305.30 | 29,751,830.30 |
| 员工借购房款 | 2,519,152.67 | 2,546,813.99 |
| 往来款 | 300,000.00 | 442,236.35 |
| 其他 | 3,738,258.46 | 5,543,090.53 |
| 合计 | 38,532,269.70 | 38,526,255.85 |

2) 坏账准备计提情况

单位：元

| 坏账准备 | 第一阶段 | 第二阶段 | 第三阶段 | 合计 |
|------|------|------|------|----|
| | | | | |

| | 未来 12 个月预期信用损失 | 整个存续期预期信用损失(未发生信用减值) | 整个存续期预期信用损失(已发生信用减值) | |
|---------------------|----------------|----------------------|----------------------|---------------|
| 2023 年 1 月 1 日余额 | 9,260,606.85 | | 500,000.00 | 9,760,606.85 |
| 2023 年 1 月 1 日余额在本期 | | | | |
| 本期计提 | 3,255,008.23 | | | 3,255,008.23 |
| 本期核销 | 27,600.00 | | | 27,600.00 |
| 2023 年 6 月 30 日余额 | 12,488,015.08 | | 500,000.00 | 12,988,015.08 |

损失准备本期变动金额重大的账面余额变动情况

适用 不适用

按账龄披露

单位：元

| 账龄 | 期末余额 |
|--------------|---------------|
| 1 年以内（含 1 年） | 17,246,500.05 |
| 1 至 2 年 | 1,662,061.80 |
| 2 至 3 年 | 10,581,414.89 |
| 3 年以上 | 9,042,292.96 |
| 3 至 4 年 | 4,027,860.16 |
| 4 至 5 年 | 64,300.00 |
| 5 年以上 | 4,950,132.80 |
| 合计 | 38,532,269.70 |

3) 本期计提、收回或转回的坏账准备情况

本期计提坏账准备情况：

单位：元

| 类别 | 期初余额 | 本期变动金额 | | | | 期末余额 |
|-------|--------------|--------------|-------|-----------|----|---------------|
| | | 计提 | 收回或转回 | 核销 | 其他 | |
| 其他应收款 | 9,760,606.85 | 3,255,008.23 | | 27,600.00 | | 12,988,015.08 |
| 合计 | 9,760,606.85 | 3,255,008.23 | | 27,600.00 | | 12,988,015.08 |

4) 本期实际核销的其他应收款情况

单位：元

| 项目 | 核销金额 |
|-------|-----------|
| 其他应收款 | 27,600.00 |

5) 按欠款方归集的期末余额前五名的其他应收款情况

单位：元

| 单位名称 | 款项的性质 | 期末余额 | 账龄 | 占其他应收款期末余额合计数的比例 | 坏账准备期末余额 |
|-------------------|---------|---------------|-------------|------------------|--------------|
| 乳山市诸往镇人民政府 | 土地复垦保证金 | 9,000,000.00 | 1 年以内 | 23.36% | 607,500.00 |
| 山东仙润食品有限公司 | 保证金 | 6,075,660.00 | 2-3 年 | 15.77% | 2,889,583.90 |
| 北大荒集团黑龙江八五二农场有限公司 | 土地复垦保证金 | 7,442,400.00 | 2-3 年、3-4 年 | 19.31% | 3,871,208.64 |
| 潍坊中基饲料有限公司 | 保证金 | 1,800,000.00 | 1 年以内 | 4.67% | 121,500.00 |
| 烟台市芝罘区人民政府黄务街道办事处 | 土地保证金 | 1,612,211.00 | 5 年以上 | 4.18% | 1,187,393.40 |
| 合计 | | 25,930,271.00 | | 67.29% | 8,677,185.94 |

6) 因金融资产转移而终止确认的其他应收款

公司本期无因金融资产转移而终止确认的其他应收款。

7) 转移其他应收款且继续涉入形成的资产、负债金额

公司本期无转移其他应收款且继续涉入形成的资产、负债金额。

6、存货

公司是否需要遵守房地产行业的披露要求
否

(1) 存货分类

单位：元

| 项目 | 期末余额 | | | 期初余额 | | |
|---------|----------------|-------------------|----------------|----------------|-------------------|----------------|
| | 账面余额 | 存货跌价准备或合同履约成本减值准备 | 账面价值 | 账面余额 | 存货跌价准备或合同履约成本减值准备 | 账面价值 |
| 原材料 | 168,278,715.21 | | 168,278,715.21 | 212,256,565.78 | | 212,256,565.78 |
| 在产品 | 87,293,611.68 | 2,640,099.05 | 84,653,512.63 | 75,008,655.22 | 1,924,140.21 | 73,084,515.01 |
| 库存商品 | 5,742,992.46 | | 5,742,992.46 | 4,143,595.69 | | 4,143,595.69 |
| 周转材料 | 24,446,863.84 | | 24,446,863.84 | 24,553,961.18 | | 24,553,961.18 |
| 消耗性生物资产 | 55,833,565.65 | 12,579,239.70 | 43,254,325.95 | 37,940,932.32 | 8,782,073.26 | 29,158,859.06 |
| 合计 | 341,595,748.84 | 15,219,338.75 | 326,376,410.09 | 353,903,710.19 | 10,706,213.47 | 343,197,496.72 |

(2) 存货跌价准备和合同履约成本减值准备

单位：元

| 项目 | 期初余额 | 本期增加金额 | | 本期减少金额 | | 期末余额 |
|---------|---------------|---------------|----|---------------|----|---------------|
| | | 计提 | 其他 | 转回或转销 | 其他 | |
| 在产品 | 1,924,140.21 | 715,958.84 | | | | 2,640,099.05 |
| 消耗性生物资产 | 8,782,073.26 | 16,734,524.23 | | 12,937,357.79 | | 12,579,239.70 |
| 合计 | 10,706,213.47 | 17,450,483.07 | | 12,937,357.79 | | 15,219,338.75 |

7、合同资产

单位：元

| 项目 | 期末余额 | | | 期初余额 | | |
|-------|--------------|------------|--------------|--------------|------------|--------------|
| | 账面余额 | 减值准备 | 账面价值 | 账面余额 | 减值准备 | 账面价值 |
| 合同质保金 | 4,341,311.47 | 217,065.57 | 4,124,245.90 | 3,383,340.19 | 169,167.01 | 3,214,173.18 |
| 合计 | 4,341,311.47 | 217,065.57 | 4,124,245.90 | 3,383,340.19 | 169,167.01 | 3,214,173.18 |

如是按照预期信用损失一般模型计提合同资产减值准备，请参照其他应收款的披露方式披露减值准备的相关信息：

适用 不适用

本期合同资产计提减值准备情况：

单位：元

| 项目 | 本期计提 | 本期转回 | 本期转销/核销 | 原因 |
|-------|-----------|------|---------|----|
| 合同质保金 | 47,898.56 | | | |
| 合计 | 47,898.56 | | | |

8、其他流动资产

单位：元

| 项目 | 期末余额 | 期初余额 |
|----------|--------------|--------------|
| 预缴所得税 | 356,484.78 | 280,864.94 |
| 待抵扣进项税 | 6,625,750.07 | 5,248,385.61 |
| 预付房租 | 39,072.72 | 51,302.70 |
| 预付土地租金 | 497,446.43 | |
| 预付维修费及其他 | 486,995.43 | 62,945.83 |
| 合计 | 8,005,749.43 | 5,643,499.08 |

9、长期股权投资

单位：元

| 被投资单位 | 期初余额（账面价值） | 本期增减变动 | | | | | | | | 期末余额（账面价值） | 减值准备期末余额 |
|--------|------------|--------|------|-------------|----------|--------|-------------|--------|----|------------|----------|
| | | 追加投资 | 减少投资 | 权益法下确认的投资损益 | 其他综合收益调整 | 其他权益变动 | 宣告发放现金股利或利润 | 计提减值准备 | 其他 | | |
| 一、合营企业 | | | | | | | | | | | |
| 二、联营企业 | | | | | | | | | | | |

| | | | | | | | | | | | |
|----------------|----------------|------|------|----------------|------|------|------|------|------|----------------|--|
| 北大荒宝泉岭农牧发展有限公司 | 285,349,310.96 | | | -11,813,594.26 | | | | | | 273,535,716.70 | |
| 小计 | 285,349,310.96 | 0.00 | 0.00 | -11,813,594.26 | 0.00 | 0.00 | 0.00 | 0.00 | 0.00 | 273,535,716.70 | |
| 合计 | 285,349,310.96 | 0.00 | 0.00 | -11,813,594.26 | 0.00 | 0.00 | 0.00 | 0.00 | 0.00 | 273,535,716.70 | |

10、其他权益工具投资

11、其他非流动金融资产

12、投资性房地产

(1) 采用成本计量模式的投资性房地产

适用 不适用

单位：元

| 项目 | 房屋、建筑物 | 土地使用权 | 在建工程 | 合计 |
|--------------------|---------------|-------|------|---------------|
| 一、账面原值 | | | | |
| 1. 期初余额 | 12,041,045.38 | | | 12,041,045.38 |
| 2. 本期增加金额 | | | | |
| (1) 外购 | | | | |
| (2) 存货\固定资产\在建工程转入 | | | | |
| (3) 企业合并增加 | | | | |
| 3. 本期减少金额 | | | | |
| (1) 处置 | | | | |
| (2) 其他转出 | | | | |
| 4. 期末余额 | 12,041,045.38 | | | 12,041,045.38 |
| 二、累计折旧和累计摊销 | | | | |
| 1. 期初余额 | 788,859.97 | | | 788,859.97 |
| 2. 本期增加金额 | 119,814.30 | | | 119,814.30 |
| (1) 计提或摊销 | 119,814.30 | | | 119,814.30 |
| 3. 本期减少金额 | | | | |

| | | | | |
|-----------|--------------|--|--|--------------|
| (1) 处置 | | | | |
| (2) 其他转出 | | | | |
| 4. 期末余额 | 908,674.27 | | | 908,674.27 |
| 三、减值准备 | | | | |
| 1. 期初余额 | 5,689,099.72 | | | 5,689,099.72 |
| 2. 本期增加金额 | | | | |
| (1) 计提 | | | | |
| 3. 本期减少金额 | | | | |
| (1) 处置 | | | | |
| (2) 其他转出 | | | | |
| 4. 期末余额 | 5,689,099.72 | | | 5,689,099.72 |
| 四、账面价值 | | | | |
| 1. 期末账面价值 | 5,443,271.39 | | | 5,443,271.39 |
| 2. 期初账面价值 | 5,563,085.69 | | | 5,563,085.69 |

(2) 采用公允价值计量模式的投资性房地产

适用 不适用

(3) 未办妥产权证书的投资性房地产情况

单位：元

| 项目 | 账面价值 | 未办妥产权证书原因 |
|-------|--------------|-----------|
| 益太研发楼 | 5,443,271.39 | 正在办理中 |

13、固定资产

单位：元

| 项目 | 期末余额 | 期初余额 |
|--------|------------------|------------------|
| 固定资产 | 3,295,599,886.93 | 3,300,968,933.55 |
| 固定资产清理 | 29,871.11 | 8,945.47 |
| 合计 | 3,295,629,758.04 | 3,300,977,879.02 |

(1) 固定资产情况

单位：元

| 项目 | 房屋及建筑物 | 机器设备 | 运输工具 | 电子设备及其他 | 合计 |
|-----------|------------------|------------------|---------------|----------------|------------------|
| 一、账面原值： | | | | | |
| 1. 期初余额 | 2,911,362,586.68 | 1,357,569,499.39 | 21,727,000.46 | 108,276,287.67 | 4,398,935,374.20 |
| 2. 本期增加金额 | 85,625,951.67 | 38,432,250.85 | 783,242.52 | 1,176,358.07 | 126,017,803.11 |

| | | | | | | |
|---|----------------|------------------|------------------|---------------|----------------|------------------|
| 置 | (1) 购 | 4,988,372.92 | 18,559,244.93 | 783,242.52 | 1,176,358.07 | 25,507,218.44 |
| | (2) 在 建工程转入 | 80,637,578.75 | 19,873,005.92 | | | 100,510,584.67 |
| | (3) 企 业合并增加 | | | | | |
| | | | | | | |
| | 3. 本期减少 金额 | 107,980.40 | 5,123,114.70 | 969,026.14 | 349,192.36 | 6,549,313.60 |
| | (1) 处 置或报废 | 107,980.40 | 5,123,114.70 | 969,026.14 | 349,192.36 | 6,549,313.60 |
| | | | | | | |
| | 4. 期末余额 | 2,996,880,557.95 | 1,390,878,635.54 | 21,541,216.84 | 109,103,453.38 | 4,518,403,863.71 |
| | 二、累计折旧 | | | | | |
| | 1. 期初余额 | 466,425,013.19 | 558,504,139.72 | 10,530,315.04 | 56,164,161.60 | 1,091,623,629.55 |
| | 2. 本期增加 金额 | 52,265,485.76 | 66,291,068.63 | 1,014,808.85 | 9,100,584.46 | 128,671,947.70 |
| | (1) 计 提 | 52,265,485.76 | 66,291,068.63 | 1,014,808.85 | 9,100,584.46 | 128,671,947.70 |
| | | | | | | |
| | 3. 本期减少 金额 | 2,635.38 | 3,717,685.89 | 96,081.50 | 18,008.80 | 3,834,411.57 |
| | (1) 处 置或报废 | 2,635.38 | 3,717,685.89 | 96,081.50 | 18,008.80 | 3,834,411.57 |
| | | | | | | |
| | 4. 期末余额 | 518,687,863.57 | 621,077,522.46 | 11,449,042.39 | 65,246,737.26 | 1,216,461,165.68 |
| | 三、减值准备 | | | | | |
| | 1. 期初余额 | 3,655,725.44 | 2,687,085.66 | | | 6,342,811.10 |
| | 2. 本期增加 金额 | | | | | |
| | (1) 计 提 | | | | | |
| | | | | | | |
| | 3. 本期减少 金额 | | | | | |
| | (1) 处 置或报废 | | | | | |
| | | | | | | |
| | 4. 期末余额 | 3,655,725.44 | 2,687,085.66 | | | 6,342,811.10 |
| | 四、账面价值 | | | | | |
| | 1. 期末账面 价值 | 2,474,536,968.94 | 767,114,027.42 | 10,092,174.45 | 43,856,716.12 | 3,295,599,886.93 |
| | 2. 期初账面 价值 | 2,441,281,848.05 | 796,378,274.01 | 11,196,685.42 | 52,112,126.07 | 3,300,968,933.55 |

(2) 暂时闲置的固定资产情况

单位：元

| 项目 | 账面原值 | 累计折旧 | 减值准备 | 账面价值 | 备注 |
|---------|---------------|--------------|--------------|--------------|----|
| 房屋及建筑物 | 9,296,254.78 | 378,664.82 | 3,655,725.44 | 5,261,864.52 | |
| 机器设备 | 5,475,391.42 | 895,800.37 | 2,687,085.66 | 1,892,505.39 | |
| 运输工具 | 7,780.00 | 3,176.43 | | 4,603.57 | |
| 电子设备及其他 | 213,878.00 | 27,103.10 | | 186,774.90 | |
| 合计 | 14,993,304.20 | 1,304,744.72 | 6,342,811.10 | 7,345,748.38 | |

(3) 通过经营租赁租出的固定资产

单位：元

| 项目 | 期末账面价值 |
|-------------|---------------|
| 经营租赁租出的固定资产 | 65,259,506.12 |

(4) 未办妥产权证书的固定资产情况

单位：元

| 项目 | 账面价值 | 未办妥产权证书的原因 |
|--------------|---------------|------------|
| 生物肥料一号厂房及办公楼 | 9,154,876.58 | 正在办理中 |
| 生物肥料二号厂房及发酵棚 | 14,015,521.00 | 正在办理中 |
| 江苏益太孵化场 | 19,860,958.48 | 正在办理中 |

(5) 固定资产清理

单位：元

| 项目 | 期末余额 | 期初余额 |
|--------|-----------|----------|
| 固定资产清理 | 29,871.11 | 8,945.47 |
| 合计 | 29,871.11 | 8,945.47 |

14、在建工程

单位：元

| 项目 | 期末余额 | 期初余额 |
|------|----------------|----------------|
| 在建工程 | 446,056,893.40 | 483,201,656.70 |
| 合计 | 446,056,893.40 | 483,201,656.70 |

(1) 在建工程情况

单位：元

| 项目 | 期末余额 | | | 期初余额 | | |
|-----------|---------------|------|---------------|---------------|------|---------------|
| | 账面余额 | 减值准备 | 账面价值 | 账面余额 | 减值准备 | 账面价值 |
| 待安装设备 | 472,393.00 | | 472,393.00 | 347,580.00 | | 347,580.00 |
| 鸡舍改造 | | | | 250,715.99 | | 250,715.99 |
| 其他零星工程 | 8,103,125.39 | | 8,103,125.39 | 8,205,235.71 | | 8,205,235.71 |
| 灵寿育博猪舍改造 | 15,443,619.71 | | 15,443,619.71 | 15,417,988.69 | | 15,417,988.69 |
| 诸城益仙种鸡场及配 | 4,776,521.62 | | 4,776,521.62 | 4,776,521.62 | | 4,776,521.62 |

| | | | | | | |
|-------------|----------------|--|----------------|----------------|--|----------------|
| 套项目 | | | | | | |
| 山西种猪建设项目 | 42,080,007.85 | | 42,080,007.85 | 41,699,940.81 | | 41,699,940.81 |
| 双鸭山益生种猪建设项目 | 154,764,555.92 | | 154,764,555.92 | 153,511,609.15 | | 153,511,609.15 |
| 黑龙江益生种猪工程 | 96,192,610.93 | | 96,192,610.93 | 173,519,825.37 | | 173,519,825.37 |
| 行唐生猪养殖场 | 1,670,299.03 | | 1,670,299.03 | 1,670,299.03 | | 1,670,299.03 |
| 东营益生养殖及配套项目 | 62,287,396.20 | | 62,287,396.20 | 62,431,940.33 | | 62,431,940.33 |
| 桃村饲料厂项目 | 21,205,854.74 | | 21,205,854.74 | 21,370,000.00 | | 21,370,000.00 |
| 江苏益太新建鸡场 | 24,811,654.63 | | 24,811,654.63 | | | |
| 滨州益生生产蛋五场 | 8,703,319.60 | | 8,703,319.60 | | | |
| 利津益生新建鸡场 | 5,545,534.78 | | 5,545,534.78 | | | |
| 合计 | 446,056,893.40 | | 446,056,893.40 | 483,201,656.70 | | 483,201,656.70 |

(2) 重要在建工程项目本期变动情况

单位：元

| 项目名称 | 预算数 | 期初余额 | 本期增加金额 | 本期转入固定资产金额 | 本期其他减少金额 | 期末余额 | 工程累计投入占预算比例 | 工程进度 | 利息资本化累计金额 | 其中：本期利息资本化金额 | 本期利息资本化率 | 资金来源 |
|--------------|----------------|----------------|---------------|---------------|----------|----------------|-------------|-------|-----------|--------------|----------|------|
| 待安装设备 | | 347,580.00 | 260,113.00 | 135,300.00 | | 472,393.00 | | | | | | 其他 |
| 鸡舍改造 | | 250,715.99 | | 250,715.99 | | | | | | | | 其他 |
| 其他零星工程 | | 8,205,235.71 | 2,090,839.97 | 2,192,950.29 | | 8,103,125.39 | | | | | | 其他 |
| 灵寿育博猪舍改造 | | 15,417,988.69 | 25,631.02 | | | 15,443,619.71 | | | | | | 其他 |
| 诸城益仙种鸡场及配套项目 | 383,877,800.00 | 4,776,521.62 | | | | 4,776,521.62 | 72.60% | 72.6 | | | | 其他 |
| 山西种猪建设项目 | 156,439,200.00 | 41,699,940.81 | 380,067.04 | | | 42,080,007.85 | 26.90% | 26.9 | | | | 其他 |
| 双鸭山益生种猪建设项目 | 354,781,400.00 | 153,511,609.15 | 1,252,946.77 | | | 154,764,555.92 | 45.43% | 45.43 | | | | 其他 |
| 黑龙江益生种猪工 | 375,919,600.00 | 173,519,825.37 | 12,522,250.95 | 89,849,465.39 | | 96,192,610.93 | 96.99% | 96.99 | | | | 其他 |

| | | | | | | | | | | | | |
|-------------|------------------|----------------|---------------|----------------|--|----------------|--------|-------|--|--|--|----|
| 程 | | | | | | | | | | | | |
| 行唐生猪养殖场 | 51,692,100.00 | 1,670,299.03 | | | | 1,670,299.03 | 3.52% | 3.52 | | | | 其他 |
| 东营益生养殖及配套项目 | 191,107,500.00 | 62,431,940.33 | 561,074.87 | 705,619.00 | | 62,287,396.20 | 86.25% | 86.25 | | | | 其他 |
| 桃村饲料厂项目 | 72,800,300.00 | 21,370,000.00 | 7,212,388.74 | 7,376,534.00 | | 21,205,854.74 | 99.53% | 99.53 | | | | 其他 |
| 江苏益太新建鸡场 | | | 24,811,654.63 | | | 24,811,654.63 | | | | | | 其他 |
| 滨州益生生产蛋五场 | | | 8,703,319.60 | | | 8,703,319.60 | | | | | | 其他 |
| 利津益生新建鸡场 | | | 5,545,534.78 | | | 5,545,534.78 | | | | | | 其他 |
| 合计 | 1,586,617,900.00 | 483,201,656.70 | 63,365,821.37 | 100,510,584.67 | | 446,056,893.40 | | | | | | |

(3) 本期计提在建工程减值准备情况

15、生产性生物资产

(1) 采用成本计量模式的生产性生物资产

适用 不适用

单位：元

| 项目 | 种植业 | 畜牧养殖业 | | | 林业 | 水产业 | 合计 |
|-----------|-----|----------------|---------------|---------------|----|-----|----------------|
| | | 种鸡 | 奶牛 | 种猪 | | | |
| 一、账面原值 | | | | | | | |
| 1. 期初余额 | | 807,757,698.82 | 49,482,042.82 | 22,572,724.52 | | | 879,812,466.16 |
| 2. 本期增加金额 | | 340,567,907.27 | 7,595,107.13 | 21,601,360.58 | | | 369,764,374.98 |
| (1) 外购 | | 16,427,151.61 | | | | | 16,427,151.61 |
| (2) 自行培育 | | 324,140,755.66 | 7,595,107.13 | 21,601,360.58 | | | 353,337,223.37 |
| | | | | | | | |

| | | | | | | | |
|-----------|--|----------------|---------------|---------------|--|--|----------------|
| 3. 本期减少金额 | | 306,395,800.60 | 5,503,683.98 | 17,664,092.95 | | | 329,563,577.53 |
| (1) 处置 | | 306,395,800.60 | 5,503,683.98 | 17,664,092.95 | | | 329,563,577.53 |
| (2) 其他 | | | | | | | |
| 4. 期末余额 | | 841,929,805.49 | 51,573,465.97 | 26,509,992.15 | | | 920,013,263.61 |
| 二、累计折旧 | | | | | | | |
| 1. 期初余额 | | 326,937,589.31 | 7,989,440.42 | 4,260,796.43 | | | 339,187,826.16 |
| 2. 本期增加金额 | | 341,092,722.92 | 1,990,142.07 | 3,369,834.66 | | | 346,452,699.65 |
| (1) 计提 | | 341,092,722.92 | 1,990,142.07 | 3,369,834.66 | | | 346,452,699.65 |
| 3. 本期减少金额 | | 303,745,452.71 | 1,873,266.75 | 1,459,719.35 | | | 307,078,438.81 |
| (1) 处置 | | 303,745,452.71 | 1,873,266.75 | 1,459,719.35 | | | 307,078,438.81 |
| (2) 其他 | | | | | | | |
| 4. 期末余额 | | 364,284,859.52 | 8,106,315.74 | 6,170,911.74 | | | 378,562,087.00 |
| 三、减值准备 | | | | | | | |
| 1. 期初余额 | | | | | | | |
| 2. 本期增加金额 | | | | | | | |
| (1) 计提 | | | | | | | |
| 3. 本期减少金额 | | | | | | | |
| (1) 处置 | | | | | | | |
| (2) 其他 | | | | | | | |
| 4. 期末余额 | | | | | | | |
| 四、账面价值 | | | | | | | |
| 1. 期末账面价值 | | 477,644,945.97 | 43,467,150.23 | 20,339,080.41 | | | 541,451,176.61 |
| 2. 期初 | | 480,820,10 | 41,492,602 | 18,311,928 | | | 540,624,64 |

| | | | | | | | |
|------|--|------|-----|-----|--|--|------|
| 账面价值 | | 9.51 | .40 | .09 | | | 0.00 |
|------|--|------|-----|-----|--|--|------|

(2) 采用公允价值计量模式的生产性生物资产

适用 不适用

16、使用权资产

单位：元

| 项目 | 土地租赁 | 鸡舍租赁 | 其他租赁 | 合计 |
|-----------|----------------|---------------|---------------|----------------|
| 一、账面原值 | | | | |
| 1. 期初余额 | 149,938,314.31 | 72,994,500.47 | 11,218,791.33 | 234,151,606.11 |
| 2. 本期增加金额 | 2,216,697.18 | | 60,000.00 | 2,276,697.18 |
| (1) 新增租赁 | 2,216,697.18 | | 60,000.00 | 2,276,697.18 |
| 3. 本期减少金额 | 2,735,260.33 | | | 2,735,260.33 |
| (1) 处置或报废 | 2,735,260.33 | | | 2,735,260.33 |
| 4. 期末余额 | 149,419,751.16 | 72,994,500.47 | 11,278,791.33 | 233,693,042.96 |
| 二、累计折旧 | | | | |
| 1. 期初余额 | 22,435,382.98 | 23,673,891.43 | 2,124,507.18 | 48,233,781.59 |
| 2. 本期增加金额 | 6,140,238.76 | 5,918,472.84 | 499,041.54 | 12,557,753.14 |
| (1) 计提 | 6,140,238.76 | 5,918,472.84 | 499,041.54 | 12,557,753.14 |
| 3. 本期减少金额 | 672,698.05 | | | 672,698.05 |
| (1) 处置 | 672,698.05 | | | 672,698.05 |
| 4. 期末余额 | 27,902,923.69 | 29,592,364.27 | 2,623,548.72 | 60,118,836.68 |
| 三、减值准备 | | | | |
| 1. 期初余额 | | | | |
| 2. 本期增加金额 | | | | |
| (1) 计提 | | | | |
| 3. 本期减少金额 | | | | |
| (1) 处置 | | | | |
| 4. 期末余额 | | | | |
| 四、账面价值 | | | | |
| 1. 期末账面价值 | 121,516,827.47 | 43,402,136.20 | 8,655,242.61 | 173,574,206.28 |
| 2. 期初账面价值 | 127,502,931.33 | 49,320,609.04 | 9,094,284.15 | 185,917,824.52 |

其他说明：

17、无形资产

(1) 无形资产情况

单位：元

| 项目 | 土地使用 | 专利权 | 非专利技 | 商标 | 软件 | 车位使用 | 专有技术 | 合计 |
|----|------|-----|------|----|----|------|------|----|
|----|------|-----|------|----|----|------|------|----|

| | 权 | | 术 | | | 权 | | |
|------------|----------------|--|---|------------|---------------|---------------|---------------|----------------|
| 一、账面原值 | | | | | | | | |
| 1. 期初余额 | 110,116,104.39 | | | 700,000.00 | 12,267,073.77 | 31,605,300.00 | 11,546,885.63 | 166,235,363.79 |
| 2. 本期增加金额 | | | | | | | | |
| (1) 购置 | | | | | 646,250.00 | | | 646,250.00 |
| (2) 内部研发 | | | | | | | | |
| (3) 企业合并增加 | | | | | | | | |
| 3. 本期减少金额 | | | | | | | | |
| (1) 处置 | | | | | | | | |
| 4. 期末余额 | 110,116,104.39 | | | 700,000.00 | 12,913,323.77 | 31,605,300.00 | 11,546,885.63 | 166,881,613.79 |
| 二、累计摊销 | | | | | | | | |
| 1. 期初余额 | 13,342,674.99 | | | 682,496.10 | 10,365,579.53 | 2,134,119.96 | 1,250,912.62 | 27,775,783.20 |
| 2. 本期增加金额 | 1,258,916.10 | | | 17,503.90 | 624,507.42 | 609,748.56 | 577,344.30 | 3,088,020.28 |
| (1) 计提 | 1,258,916.10 | | | 17,503.90 | 624,507.42 | 609,748.56 | 577,344.30 | 3,088,020.28 |
| 3. 本期减少金额 | | | | | | | | |
| (1) 处置 | | | | | | | | |
| 4. 期末余额 | 14,601,591.09 | | | 700,000.00 | 10,990,086.95 | 2,743,868.52 | 1,828,256.92 | 30,863,803.48 |
| 三、减值准备 | | | | | | | | |
| 1. 期初余额 | | | | | | | | |
| 2. 本期增加金额 | | | | | | | | |

| | | | | | | | | |
|-----------|---------------|--|--|-----------|--------------|---------------|---------------|----------------|
| 1) 计提 | | | | | | | | |
| 3. 本期减少金额 | | | | | | | | |
| 1) 处置 | | | | | | | | |
| 4. 期末余额 | | | | | | | | |
| 四、账面价值 | | | | | | | | |
| 1. 期末账面价值 | 95,514,513.30 | | | | 1,923,236.82 | 28,861,431.48 | 9,718,628.71 | 136,017,810.31 |
| 2. 期初账面价值 | 96,773,429.40 | | | 17,503.90 | 1,901,494.24 | 29,471,180.04 | 10,295,973.01 | 138,459,580.59 |

本期末通过公司内部研发形成的无形资产占无形资产余额的比例 7.15%。

18、商誉

(1) 商誉账面原值

单位：元

| 被投资单位名称或形成商誉的事项 | 期初余额 | 本期增加 | | 本期减少 | | 期末余额 |
|-----------------|---------------|---------|--|------|--|---------------|
| | | 企业合并形成的 | | 处置 | | |
| 烟台益生源乳业有限公司 | 34,462.96 | | | | | 34,462.96 |
| 灵寿县育博养殖有限公司 | 12,936,779.25 | | | | | 12,936,779.25 |
| 河北钰农畜牧科技有限公司 | 3,125,993.93 | | | | | 3,125,993.93 |
| 河北润源养殖有限公司 | 2,273,634.57 | | | | | 2,273,634.57 |
| 合计 | 18,370,870.71 | | | | | 18,370,870.71 |

19、长期待摊费用

单位：元

| 项目 | 期初余额 | 本期增加金额 | 本期摊销金额 | 其他减少金额 | 期末余额 |
|------------|--------------|--------------|------------|--------|--------------|
| 租赁鸡舍、孵化场改造 | 210,097.19 | | 42,825.23 | | 167,271.96 |
| 房屋维修基金 | 3,276,397.72 | | 68,258.28 | | 3,208,139.44 |
| 长期借款咨询服务费 | 1,736,842.08 | | 315,789.48 | | 1,421,052.60 |
| 动力智谷装修改造 | | 2,155,748.90 | 107,787.45 | | 2,047,961.45 |
| 合计 | 5,223,336.99 | 2,155,748.90 | 534,660.44 | | 6,844,425.45 |

20、递延所得税资产/递延所得税负债

(1) 未经抵销的递延所得税资产

单位：元

| 项目 | 期末余额 | | 期初余额 | |
|-----------|---------------|--------------|---------------|--------------|
| | 可抵扣暂时性差异 | 递延所得税资产 | 可抵扣暂时性差异 | 递延所得税资产 |
| 资产减值准备 | 4,697,752.86 | 618,330.92 | 6,443,652.56 | 923,530.60 |
| 内部交易未实现利润 | 378,346.32 | 56,751.95 | 378,346.32 | 56,751.95 |
| 可抵扣亏损 | 47,435,947.37 | 7,115,392.11 | 29,777,851.52 | 4,387,624.98 |
| 租赁资产税法差异 | 53,076.70 | 4,779.15 | 53,076.70 | 4,779.15 |
| 存货跌价准备 | 2,640,099.05 | 396,014.86 | 1,924,140.21 | 288,621.03 |
| 合计 | 55,205,222.30 | 8,191,268.99 | 38,577,067.31 | 5,661,307.71 |

(2) 以抵销后净额列示的递延所得税资产或负债

单位：元

| 项目 | 递延所得税资产和负债期末互抵金额 | 抵销后递延所得税资产或负债期末余额 | 递延所得税资产和负债期初互抵金额 | 抵销后递延所得税资产或负债期初余额 |
|---------|------------------|-------------------|------------------|-------------------|
| 递延所得税资产 | | 8,191,268.99 | | 5,661,307.71 |

(3) 未确认递延所得税资产明细

单位：元

| 项目 | 期末余额 | 期初余额 |
|-------|---------------|---------------|
| 可抵扣亏损 | 17,294,014.82 | 15,828,364.83 |
| 坏账准备 | | 6,694.89 |
| 合计 | 17,294,014.82 | 15,835,059.72 |

(4) 未确认递延所得税资产的可抵扣亏损将于以下年度到期

单位：元

| 年份 | 期末金额 | 期初金额 | 备注 |
|--------|---------------|------|----|
| 2023 年 | 582,954.23 | | |
| 2024 年 | 276,195.63 | | |
| 2025 年 | 7,733,110.17 | | |
| 2026 年 | 4,636,320.68 | | |
| 2027 年 | 2,599,784.12 | | |
| 2028 年 | 1,465,649.99 | | |
| 合计 | 17,294,014.82 | | |

21、其他非流动资产

单位：元

| 项目 | 期末余额 | | | 期初余额 | | |
|--------|---------------|------|---------------|--------------|------|--------------|
| | 账面余额 | 减值准备 | 账面价值 | 账面余额 | 减值准备 | 账面价值 |
| 预付设备款 | 14,663,083.50 | | 14,663,083.50 | 5,591,963.00 | | 5,591,963.00 |
| 预付土地、工 | 11,342,478.80 | | 11,342,478.80 | 4,525,561.93 | | 4,525,561.93 |

| | | | | | |
|-------|---------------|--|---------------|---------------|---------------|
| 程款 | | | | | |
| 预付种猪款 | 20,223,716.78 | | 20,223,716.78 | 20,223,716.78 | 20,223,716.78 |
| 合计 | 46,229,279.08 | | 46,229,279.08 | 30,341,241.71 | 30,341,241.71 |

22、短期借款

(1) 短期借款分类

单位：元

| 项目 | 期末余额 | 期初余额 |
|--------|----------------|------------------|
| 质押借款 | 35,000,000.00 | 30,000,000.00 |
| 保证借款 | 114,000,000.00 | 99,000,000.00 |
| 信用借款 | 215,800,000.00 | 472,800,000.00 |
| 保理融资借款 | 168,770,449.39 | 134,727,789.52 |
| 票据融资借款 | 433,311,683.58 | 542,771,029.88 |
| 应付利息 | 310,549.98 | 944,923.09 |
| 合计 | 967,192,682.95 | 1,280,243,742.49 |

(2) 已逾期未偿还的短期借款情况

本期末已逾期未偿还的短期借款总额为 0 元。

23、应付票据

单位：元

| 种类 | 期末余额 | 期初余额 |
|--------|----------------|----------------|
| 银行承兑汇票 | 292,402,000.00 | 264,871,987.68 |
| 合计 | 292,402,000.00 | 264,871,987.68 |

本期末已到期未支付的应付票据总额为 0.00 元。

24、应付账款

(1) 应付账款列示

单位：元

| 项目 | 期末余额 | 期初余额 |
|-------|----------------|----------------|
| 材料款 | 153,768,317.34 | 199,515,566.04 |
| 工程设备款 | 212,335,335.71 | 273,891,730.11 |
| 其他 | 22,385,434.98 | 32,468,055.43 |
| 合计 | 388,489,088.03 | 505,875,351.58 |

25、预收款项

(1) 预收款项列示

单位：元

| 项目 | 期末余额 | 期初余额 |
|----|------|------|
|----|------|------|

| | | |
|------|--------------|------------|
| 预收租金 | 1,047,787.92 | 494,087.00 |
| 合计 | 1,047,787.92 | 494,087.00 |

26、合同负债

单位：元

| 项目 | 期末余额 | 期初余额 |
|------|---------------|---------------|
| 预收货款 | 77,546,117.35 | 75,614,642.83 |
| 合计 | 77,546,117.35 | 75,614,642.83 |

27、应付职工薪酬

(1) 应付职工薪酬列示

单位：元

| 项目 | 期初余额 | 本期增加 | 本期减少 | 期末余额 |
|----------------|---------------|----------------|----------------|---------------|
| 一、短期薪酬 | 41,528,684.43 | 235,352,874.17 | 236,709,319.57 | 40,172,239.03 |
| 二、离职后福利-设定提存计划 | 503,769.72 | 17,527,147.39 | 18,030,917.11 | 0.00 |
| 合计 | 42,032,454.15 | 252,880,021.56 | 254,740,236.68 | 40,172,239.03 |

(2) 短期薪酬列示

单位：元

| 项目 | 期初余额 | 本期增加 | 本期减少 | 期末余额 |
|---------------|---------------|----------------|----------------|---------------|
| 1、工资、奖金、津贴和补贴 | 18,169,681.07 | 223,242,686.35 | 225,642,021.80 | 15,770,345.62 |
| 2、职工福利费 | 4,077,177.40 | 3,947,121.47 | 3,005,353.07 | 5,018,945.80 |
| 3、社会保险费 | 47,460.66 | 6,732,065.74 | 6,779,526.40 | |
| 其中：医疗保险费 | | 5,378,346.90 | 5,378,346.90 | |
| 工伤保险费 | 47,460.66 | 998,828.03 | 1,046,288.69 | |
| 生育保险费 | | 354,890.81 | 354,890.81 | |
| 4、住房公积金 | 2,688.00 | 861,174.30 | 863,862.30 | |
| 5、工会经费和职工教育经费 | 19,231,677.30 | 569,826.31 | 418,556.00 | 19,382,947.61 |
| 合计 | 41,528,684.43 | 235,352,874.17 | 236,709,319.57 | 40,172,239.03 |

(3) 设定提存计划列示

单位：元

| 项目 | 期初余额 | 本期增加 | 本期减少 | 期末余额 |
|----------|------------|---------------|---------------|------|
| 1、基本养老保险 | 482,651.52 | 16,387,588.33 | 16,870,239.85 | |
| 2、失业保险费 | 21,118.20 | 1,139,559.06 | 1,160,677.26 | |
| 合计 | 503,769.72 | 17,527,147.39 | 18,030,917.11 | 0.00 |

28、应交税费

单位：元

| 项目 | 期末余额 | 期初余额 |
|---------|--------------|--------------|
| 增值税 | 451,837.76 | 1,537,997.12 |
| 企业所得税 | 61,056.01 | 764,574.79 |
| 个人所得税 | 1,519,126.28 | 1,775,339.69 |
| 城市维护建设税 | 10,337.94 | 91,326.10 |
| 房产税 | 386,881.49 | 388,327.55 |
| 城镇土地使用税 | 465,991.02 | 465,990.91 |
| 其他 | 478,970.61 | 449,887.05 |
| 合计 | 3,374,201.11 | 5,473,443.21 |

29、其他应付款

单位：元

| 项目 | 期末余额 | 期初余额 |
|-------|---------------|---------------|
| 其他应付款 | 47,704,348.92 | 79,084,995.57 |
| 合计 | 47,704,348.92 | 79,084,995.57 |

(1) 其他应付款

1) 按款项性质列示其他应付款

单位：元

| 项目 | 期末余额 | 期初余额 |
|-------|---------------|---------------|
| 往来款 | 474,213.50 | 1,346,329.93 |
| 应付质保金 | 17,057,390.65 | 20,900,838.05 |
| 职工信誉金 | 335,131.50 | 337,208.45 |
| 押金 | 6,930,002.32 | 9,324,372.88 |
| 其他 | 7,907,610.95 | 7,176,246.26 |
| 个人借款 | 15,000,000.00 | 40,000,000.00 |
| 合计 | 47,704,348.92 | 79,084,995.57 |

30、一年内到期的非流动负债

单位：元

| 项目 | 期末余额 | 期初余额 |
|-------------|----------------|----------------|
| 一年内到期的长期借款 | 206,007,068.76 | 277,564,631.61 |
| 一年内到期的长期应付款 | 46,491,889.87 | 31,627,323.72 |
| 一年内到期的租赁负债 | 10,488,587.85 | 12,130,572.85 |
| 合计 | 262,987,546.48 | 321,322,528.18 |

31、其他流动负债

单位：元

| 项目 | 期末余额 | 期初余额 |
|----|------|------|
|----|------|------|

| | | |
|-------|--------------|--------------|
| 待转销项税 | 3,805,105.54 | 3,441,543.72 |
| 合计 | 3,805,105.54 | 3,441,543.72 |

32、长期借款

(1) 长期借款分类

单位：元

| 项目 | 期末余额 | 期初余额 |
|------|----------------|----------------|
| 质押借款 | 39,000,000.00 | 70,000,000.00 |
| 保证借款 | | 10,000,000.00 |
| 信用借款 | 115,000,000.00 | 87,000,000.00 |
| 合计 | 154,000,000.00 | 167,000,000.00 |

33、租赁负债

单位：元

| 项目 | 期末余额 | 期初余额 |
|------|----------------|----------------|
| 土地租赁 | 87,119,194.09 | 90,764,329.69 |
| 鸡舍租赁 | 24,117,409.99 | 24,117,409.99 |
| 其他 | 5,616,071.09 | 5,510,831.36 |
| 合计 | 116,852,675.17 | 120,392,571.04 |

34、长期应付款

单位：元

| 项目 | 期末余额 | 期初余额 |
|-------|----------------|----------------|
| 长期应付款 | 176,688,919.21 | 186,903,374.11 |
| 专项应付款 | 2,251,146.81 | 2,021,898.61 |
| 合计 | 178,940,066.02 | 188,925,272.72 |

(1) 按款项性质列示长期应付款

单位：元

| 项目 | 期末余额 | 期初余额 |
|-------------|----------------|----------------|
| 售后回租业务 | 104,167,669.21 | 116,479,124.11 |
| 附回售条款的股权投资款 | 72,521,250.00 | 70,424,250.00 |
| 合计 | 176,688,919.21 | 186,903,374.11 |

(2) 专项应付款

单位：元

| 项目 | 期初余额 | 本期增加 | 本期减少 | 期末余额 | 形成原因 |
|-------|--------------|--------------|--------------|--------------|--------|
| 专项应付款 | 2,021,898.61 | 1,565,800.00 | 1,336,551.80 | 2,251,146.81 | 承接研发项目 |
| 合计 | 2,021,898.61 | 1,565,800.00 | 1,336,551.80 | 2,251,146.81 | |

35、递延收益

单位：元

| 项目 | 期初余额 | 本期增加 | 本期减少 | 期末余额 | 形成原因 |
|------|---------------|--------------|------------|---------------|------|
| 政府补助 | 28,009,395.13 | 1,000,000.00 | 915,198.58 | 28,094,196.55 | 政府补助 |
| 合计 | 28,009,395.13 | 1,000,000.00 | 915,198.58 | 28,094,196.55 | |

涉及政府补助的项目：

单位：元

| 负债项目 | 期初余额 | 本期新增补助金额 | 本期计入营业外收入金额 | 本期计入其他收益金额 | 本期冲减成本费用金额 | 其他变动 | 期末余额 | 与资产相关/与收益相关 |
|------------------------------|--------------|----------|-------------|------------|------------|------|--------------|-------------|
| 延军孵化场建设项目土地税费拨款 | 730,701.00 | | | 9,039.60 | | | 721,661.40 | 与资产相关 |
| 奶牛标准化规模养殖场（小区） | 444,444.76 | | | 26,666.64 | | | 417,778.12 | 与资产相关 |
| 2007 年生猪繁育体系建设项目中央预算内专项资金 | 999,999.96 | | | 40,000.02 | | | 959,999.94 | 与资产相关 |
| 2008 年鲁禽优质肉鸡新品种培育及基地建设项目中央经费 | 619,666.70 | | | 25,999.98 | | | 593,666.72 | 与资产相关 |
| 2010 年山东省益生 2.5 万套祖代肉种鸡场建设项目 | 1,119,999.99 | | | 40,000.02 | | | 1,079,999.97 | 与资产相关 |
| 生猪标准化规模养殖场改扩建项目 | 268,000.01 | | | 7,999.98 | | | 260,000.03 | 与资产相关 |
| 荣成铁路专项补助 | 5,517,406.45 | | | 181,117.20 | | | 5,336,289.25 | 与资产相关 |
| 有机肥厂及污水处理系统的改扩建项目 | 3,699,800.00 | | | 100,000.02 | | | 3,599,799.98 | 与资产相关 |
| 2015 年安徽民益和祖代鸡项目建设补贴 | 1,621,304.00 | | | 64,002.00 | | | 1,557,302.00 | 与资产相关 |
| 睢宁县标准化父母代肉种鸡场建设 | 1,259,999.68 | | | 39,999.87 | | | 1,219,999.81 | 与资产相关 |
| 睢宁县标准化肉鸡养殖场建设 | 1,473,477.49 | | | 43,321.47 | | | 1,430,156.02 | 与资产相关 |
| 畜禽养殖废弃处理三级 | 9,446,064.13 | | | 174,927.12 | | | 9,271,137.01 | 与资产相关 |

| | | | | | | | | |
|----------|------------|--------------|--|------------|--|--|--------------|-------|
| 网络减少试点项 | | | | | | | | |
| 粪污改造项目补贴 | 808,530.96 | 1,000,000.00 | | 162,124.66 | | | 1,646,406.30 | 与资产相关 |

36、股本

单位：元

| | 期初余额 | 本次变动增减(+、-) | | | | | 期末余额 |
|------|----------------|-------------|----|-------|----|----|----------------|
| | | 发行新股 | 送股 | 公积金转股 | 其他 | 小计 | |
| 股份总数 | 992,909,980.00 | | | | | | 992,909,980.00 |

37、资本公积

单位：元

| 项目 | 期初余额 | 本期增加 | 本期减少 | 期末余额 |
|------------|----------------|------|------|----------------|
| 资本溢价(股本溢价) | 545,181,151.82 | | | 545,181,151.82 |
| 其他资本公积 | -21,795,987.20 | | 1.00 | -21,795,988.20 |
| 合计 | 523,385,164.62 | | 1.00 | 523,385,163.62 |

38、盈余公积

单位：元

| 项目 | 期初余额 | 本期增加 | 本期减少 | 期末余额 |
|--------|----------------|------|------|----------------|
| 法定盈余公积 | 287,824,245.25 | | | 287,824,245.25 |
| 合计 | 287,824,245.25 | | | 287,824,245.25 |

39、未分配利润

单位：元

| 项目 | 本期 | 上期 |
|-------------------|------------------|------------------|
| 调整前上期末未分配利润 | 937,267,455.48 | 1,303,457,391.83 |
| 调整后期初未分配利润 | 937,267,455.48 | 1,303,457,391.83 |
| 加：本期归属于母公司所有者的净利润 | 564,917,688.28 | -370,283,435.11 |
| 期末未分配利润 | 1,502,185,143.76 | 933,173,956.72 |

调整期初未分配利润明细：

- 1)、由于《企业会计准则》及其相关新规定进行追溯调整，影响期初未分配利润 0.00 元。
- 2)、由于会计政策变更，影响期初未分配利润 0.00 元。
- 3)、由于重大会计差错更正，影响期初未分配利润 0.00 元。
- 4)、由于同一控制导致的合并范围变更，影响期初未分配利润 0.00 元。
- 5)、其他调整合计影响期初未分配利润 0.00 元。

40、营业收入和营业成本

单位：元

| 项目 | 本期发生额 | | 上期发生额 | |
|------|------------------|------------------|----------------|------------------|
| | 收入 | 成本 | 收入 | 成本 |
| 主营业务 | 1,849,343,551.78 | 1,058,830,157.37 | 850,787,112.49 | 1,062,936,759.11 |
| 其他业务 | 4,089,916.49 | 3,918,245.07 | 4,403,669.76 | 2,700,421.66 |
| 合计 | 1,853,433,468.27 | 1,062,748,402.44 | 855,190,782.25 | 1,065,637,180.77 |

收入相关信息：

单位：元

| 合同分类 | 分部 1 | 分部 2 | 合计 |
|---------|------------------|---------------|------------------|
| 商品类型 | | | |
| 其中： | | | |
| 鸡收入 | 1,761,853,611.77 | | 1,761,853,611.77 |
| 猪收入 | 22,370,064.78 | | 22,370,064.78 |
| 乳品收入 | 28,948,395.45 | | 28,948,395.45 |
| 畜牧设备收入 | | 27,302,033.32 | 27,302,033.32 |
| 其他收入 | 12,959,362.95 | | 12,959,362.95 |
| 按经营地区分类 | | | |
| 其中： | | | |
| 国内 | 1,853,433,468.27 | | 1,853,433,468.27 |
| 国外 | | | |

与履约义务相关的信息：

在合同开始日，本公司识别合同中存在的各单项履约义务，并将交易价格按照各单项履约义务所承诺商品的单独售价的相对比例分摊至各单项履约义务。在确定交易价格时考虑了可变对价、合同中存在的重大融资成分、非现金对价、应付客户对价等因素的影响。

与分摊至剩余履约义务的交易价格相关的信息：

本报告期末已签订合同、但尚未履行或尚未履行完毕的履约义务所对应的收入金额为 210,201,443.20 元，其中，204,551,875.78 元预计将于 2023 年度确认收入，1,703,669.72 元预计将于 2024 年度确认收入。

41、税金及附加

单位：元

| 项目 | 本期发生额 | 上期发生额 |
|---------|--------------|--------------|
| 城市维护建设税 | 82,867.50 | 138,766.97 |
| 教育费附加 | 38,411.55 | 79,523.99 |
| 房产税 | 966,088.74 | 1,135,836.40 |
| 土地使用税 | 955,682.73 | 1,174,256.39 |
| 印花税 | 1,034,872.87 | 449,761.86 |
| 其他 | 70,245.93 | 223,836.90 |
| 合计 | 3,148,169.32 | 3,201,982.51 |

42、销售费用

单位：元

| 项目 | 本期发生额 | 上期发生额 |
|-------|--------------|--------------|
| 薪酬及附加 | 9,936,387.76 | 8,720,353.16 |

| | | |
|-----------|---------------|---------------|
| 车辆费用 | 1,008,462.31 | 916,316.82 |
| 差旅费及办公费 | 1,585,559.60 | 1,538,536.87 |
| 业务招待费及广告费 | 717,640.44 | 376,494.93 |
| 折旧费 | 8,199.70 | 10,023.14 |
| 销售服务费及其他 | 1,775,424.80 | 2,228,006.47 |
| 合计 | 15,031,674.61 | 13,789,731.39 |

43、管理费用

单位：元

| 项目 | 本期发生额 | 上期发生额 |
|-----------|---------------|---------------|
| 薪酬及附加 | 29,403,017.32 | 25,083,919.63 |
| 车辆费用 | 2,124,301.82 | 2,260,614.27 |
| 折旧及摊销 | 25,722,358.56 | 20,149,046.04 |
| 机物料消耗及修理费 | 6,899,429.87 | 3,654,100.99 |
| 办公费及差旅费 | 1,738,844.30 | 1,492,619.52 |
| 服务费 | 5,650,243.42 | 4,142,939.32 |
| 业务招待费 | 1,646,210.29 | 1,537,575.46 |
| 运杂费 | 427,435.07 | 101,045.09 |
| 其他费用 | 3,848,128.80 | 4,916,352.55 |
| 合计 | 77,459,969.45 | 63,338,212.87 |

44、研发费用

单位：元

| 项目 | 本期发生额 | 上期发生额 |
|------|---------------|---------------|
| 人工 | 12,997,888.12 | 16,747,399.21 |
| 物料消耗 | 14,555,298.72 | 5,448,822.31 |
| 其他 | 22,986,040.10 | 17,861,435.89 |
| 合计 | 50,539,226.94 | 40,057,657.41 |

45、财务费用

单位：元

| 项目 | 本期发生额 | 上期发生额 |
|---------|---------------|---------------|
| 利息支出 | 31,647,938.76 | 34,785,652.03 |
| 减：利息收入 | 2,487,363.52 | 945,633.17 |
| 汇兑损益 | 193,088.88 | 40,477.50 |
| 融资租赁利息 | 5,102,860.83 | |
| 未确认融资费用 | 2,759,111.12 | 3,308,203.28 |
| 手续费及其他 | 1,894,505.39 | 1,480,907.04 |
| 合计 | 39,110,141.46 | 38,669,606.68 |

46、其他收益

单位：元

| 产生其他收益的来源 | 本期发生额 | 上期发生额 |
|------------|--------------|--------------|
| 与资产相关的政府补助 | 915,198.58 | 768,139.74 |
| 与收益相关的政府补助 | 889,576.52 | 614,643.20 |
| 个税手续费返还 | 142,158.83 | 140,339.44 |
| 合计 | 1,946,933.93 | 1,523,122.38 |

47、投资收益

单位：元

| 项目 | 本期发生额 | 上期发生额 |
|----------------|---------------|----------------|
| 权益法核算的长期股权投资收益 | -9,554,743.24 | -16,083,705.36 |
| 合计 | -9,554,743.24 | -16,083,705.36 |

48、信用减值损失

单位：元

| 项目 | 本期发生额 | 上期发生额 |
|-----------|---------------|--------------|
| 其他应收款坏账损失 | -3,255,008.23 | 1,556,748.87 |
| 应收账款坏账损失 | 957,678.51 | 217,627.31 |
| 合计 | -2,297,329.72 | 1,774,376.18 |

49、资产减值损失

单位：元

| 项目 | 本期发生额 | 上期发生额 |
|---------------------|----------------|------------|
| 二、存货跌价损失及合同履约成本减值损失 | -17,450,483.07 | |
| 十二、合同资产减值损失 | -47,898.56 | -64,037.95 |
| 合计 | -17,498,381.63 | -64,037.95 |

50、资产处置收益

单位：元

| 资产处置收益的来源 | 本期发生额 | 上期发生额 |
|-----------|--------------|-----------|
| 固定资产处置收益 | 1,152,284.93 | 13,261.06 |
| 使用权资产处置收益 | 20,142.31 | |
| 合计 | 1,172,427.24 | 13,261.06 |

51、营业外收入

单位：元

| 项目 | 本期发生额 | 上期发生额 | 计入当期非经常性损益的金额 |
|----------|--------------|------------|---------------|
| 固定资产报废利得 | 260,429.18 | 180,998.09 | 260,429.18 |
| 其他 | 778,302.45 | 306,352.09 | 778,302.45 |
| 合计 | 1,038,731.63 | 487,350.18 | 1,038,731.63 |

52、营业外支出

单位：元

| 项目 | 本期发生额 | 上期发生额 | 计入当期非经常性损益的金额 |
|-----------|------------|------------|---------------|
| 非流动资产报废损失 | 71,844.37 | 21,487.87 | 71,844.37 |
| 对外捐赠及其他 | 270,039.82 | 554,748.99 | 270,039.82 |

| | | | |
|----|------------|------------|------------|
| 合计 | 341,884.19 | 576,236.86 | 341,884.19 |
|----|------------|------------|------------|

53、所得税费用

(1) 所得税费用表

单位：元

| 项目 | 本期发生额 | 上期发生额 |
|---------|---------------|--------------|
| 当期所得税费用 | 72,390.42 | 1,084,090.51 |
| 递延所得税费用 | -2,529,961.28 | -390,552.60 |
| 合计 | -2,457,570.86 | 693,537.91 |

(2) 会计利润与所得税费用调整过程

单位：元

| 项目 | 本期发生额 |
|--------------------------------|----------------|
| 利润总额 | 579,861,638.07 |
| 子公司适用不同税率的影响 | -2,856,880.06 |
| 调整以前期间所得税的影响 | 30,973.51 |
| 非应税收入的影响 | -109,369.18 |
| 不可抵扣的成本、费用和损失的影响 | 111,292.36 |
| 本期未确认递延所得税资产的可抵扣暂时性差异或可抵扣亏损的影响 | 366,412.50 |
| 所得税费用 | -2,457,570.86 |

54、现金流量表项目

(1) 收到的其他与经营活动有关的现金

单位：元

| 项目 | 本期发生额 | 上期发生额 |
|------------|---------------|---------------|
| 补贴收入 | 3,455,376.52 | 9,050,843.20 |
| 往来款项和利息收入等 | 27,496,370.45 | 19,933,173.64 |
| 合计 | 30,951,746.97 | 28,984,016.84 |

(2) 支付的其他与经营活动有关的现金

单位：元

| 项目 | 本期发生额 | 上期发生额 |
|---------------------|---------------|---------------|
| 管理费用、销售费用及财务费用中现金支出 | 51,623,530.92 | 50,928,256.77 |
| 往来款项及其他 | 5,690,070.72 | 8,885,415.66 |
| 合计 | 57,313,601.64 | 59,813,672.43 |

(3) 收到的其他与筹资活动有关的现金

单位：元

| 项目 | 本期发生额 | 上期发生额 |
|------|-------|----------------|
| 股东借款 | | 204,500,000.00 |
| 合计 | | 204,500,000.00 |

(4) 支付的其他与筹资活动有关的现金

单位：元

| 项目 | 本期发生额 | 上期发生额 |
|---------|---------------|----------------|
| 使用权资产租金 | 7,694,035.00 | 9,110,546.70 |
| 融资租赁款 | 27,652,749.58 | |
| 股东借款归还 | 25,000,000.00 | 180,000,000.00 |
| 合计 | 60,346,784.58 | 189,110,546.70 |

55、现金流量表补充资料

(1) 现金流量表补充资料

单位：元

| 补充资料 | 本期金额 | 上期金额 |
|----------------------------------|----------------|-----------------|
| 1. 将净利润调节为经营活动现金流量： | | |
| 净利润 | 582,319,208.93 | -383,122,997.66 |
| 加：资产减值准备 | 19,795,711.35 | -1,755,321.55 |
| 固定资产折旧、油气资产折耗、生产性生物资产折旧 | 105,064,422.17 | 101,608,529.29 |
| 使用权资产折旧 | 9,411,980.76 | 13,209,756.87 |
| 无形资产摊销 | 2,501,854.02 | 2,872,058.22 |
| 长期待摊费用摊销 | 218,870.96 | 426,744.00 |
| 处置固定资产、无形资产和其他长期资产的损失（收益以“-”号填列） | -1,172,427.24 | -194,259.15 |
| 固定资产报废损失（收益以“-”号填列） | -188,584.81 | 21,487.87 |
| 公允价值变动损失（收益以“-”号填列） | | |
| 财务费用（收益以“-”号填列） | 39,509,910.71 | 38,093,855.31 |
| 投资损失（收益以“-”号填列） | 9,554,743.24 | 16,083,705.36 |
| 递延所得税资产减少（增加以“-”号填列） | -2,529,961.28 | -390,552.60 |
| 递延所得税负债增加（减少以“-”号填列） | | |
| 存货的减少（增加以“-”号填列） | 2,545,767.10 | -41,233,853.78 |
| 经营性应收项目的减少（增加以“-”号填列） | 9,607,664.59 | -14,273,614.99 |
| 经营性应付项目的增加（减少 | 23,316,329.07 | 95,961,585.27 |

| | | |
|-----------------------|----------------|-----------------|
| 以“-”号填列) | | |
| 其他 | | |
| 经营活动产生的现金流量净额 | 799,955,489.57 | -172,692,877.54 |
| 2. 不涉及现金收支的重大投资和筹资活动: | | |
| 债务转为资本 | | |
| 一年内到期的可转换公司债券 | | |
| 融资租入固定资产 | | |
| 3. 现金及现金等价物净变动情况: | | |
| 现金的期末余额 | 474,905,796.49 | 179,369,810.37 |
| 减: 现金的期初余额 | 302,393,018.19 | 330,933,886.74 |
| 加: 现金等价物的期末余额 | | |
| 减: 现金等价物的期初余额 | | |
| 现金及现金等价物净增加额 | 172,512,778.30 | -151,564,076.37 |

(2) 现金和现金等价物的构成

单位: 元

| 项目 | 期末余额 | 期初余额 |
|----------------|----------------|----------------|
| 一、现金 | 474,905,796.49 | 302,393,018.19 |
| 其中: 库存现金 | 363,744.33 | 7,093.84 |
| 可随时用于支付的银行存款 | 474,531,215.97 | 302,385,308.95 |
| 可随时用于支付的其他货币资金 | 10,836.19 | 615.40 |
| 三、期末现金及现金等价物余额 | 474,905,796.49 | 302,393,018.19 |

其他说明:

鉴于生产性生物资产-种鸡的生长特性(经济使用折旧期限为10-11个月)与现金流量的合理性,与生产性生物资产-种鸡相关的现金流量均在经营活动中反应;现金流量表补充资料中“固定资产折旧、油气资产折耗、生产性生物资产折旧”金额不包含本年“生产性生物资产-种鸡”计提的折旧。

56、所有权或使用权受到限制的资产

单位: 元

| 项目 | 期末账面价值 | 受限原因 |
|------|----------------|------|
| 货币资金 | 116,402,033.10 | 保证金等 |
| 合计 | 116,402,033.10 | |

57、外币货币性项目

(1) 外币货币性项目

单位: 元

| 项目 | 期末外币余额 | 折算汇率 | 期末折算人民币余额 |
|------|--------|------|-----------|
| 货币资金 | | | |

| | | | |
|-------|------------|--------|--------------|
| 其中：美元 | 17.76 | 7.2258 | 128.33 |
| 欧元 | | | |
| 港币 | | | |
| | | | |
| 应收账款 | | | |
| 其中：美元 | | | |
| 欧元 | | | |
| 港币 | | | |
| | | | |
| 长期借款 | | | |
| 其中：美元 | | | |
| 欧元 | | | |
| 港币 | | | |
| 应付账款 | | | |
| 其中：美元 | 100,320.22 | 7.2258 | 724,893.85 |
| 欧元 | 338,105.00 | 7.8771 | 2,663,286.90 |

(2) 境外经营实体说明，包括对于重要的境外经营实体，应披露其境外主要经营地、记账本位币及选择依据，记账本位币发生变化的还应披露原因。

适用 不适用

58、政府补助

(1) 政府补助基本情况

单位：元

| 种类 | 金额 | 列报项目 | 计入当期损益的金额 |
|------------------------------|------------|------|------------|
| 延军孵化场建设项目土地税费拨款 | | 递延收益 | 9,039.60 |
| 奶牛标准化规模养殖场（小区） | | 递延收益 | 26,666.64 |
| 2007 年生猪繁育体系建设项目中央预算内专项资金 | | 递延收益 | 40,000.02 |
| 2008 年鲁禽优质肉鸡新品种培育及基地建设项目中央经费 | | 递延收益 | 25,999.98 |
| 2010 年山东省益生 2.5 万套祖代肉种鸡场建设项目 | | 递延收益 | 40,000.02 |
| 2011 年生猪标准化规模养殖场改扩建项目 | | 递延收益 | 7,999.98 |
| 荣成铁路专项补助 | | 递延收益 | 181,117.20 |
| 有机肥厂及污水处理系统的改扩建项目 | | 递延收益 | 100,000.02 |
| 2015 年安徽民益和祖代鸡项目建设补贴 | | 递延收益 | 64,002.00 |
| 睢宁县标准化父母代肉种鸡场建设 | | 递延收益 | 39,999.87 |
| 睢宁县标准化肉鸡养殖场建设 | | 递延收益 | 43,321.47 |
| 畜禽养殖废弃处理三级网络减少试点项 | | 递延收益 | 174,927.12 |
| 粪污改造项目补贴 | | 递延收益 | 162,124.66 |
| 废弃物资源化利用补助 | 10,000.00 | 其他收益 | 10,000.00 |
| 粮改饲项目青贮补贴 | 244,900.00 | 其他收益 | 244,900.00 |
| 牟平农业农村局青贮机械补贴 | 3,750.00 | 其他收益 | 3,750.00 |
| 稳岗补贴 | 11,300.00 | 其他收益 | 11,300.00 |
| 先打后补经费补贴 | 427,650.00 | 其他收益 | 427,650.00 |
| 烟台市大学生实习基地建设补贴 | 2,000.00 | 其他收益 | 2,000.00 |
| 一次性扩岗补助 | 54,000.00 | 其他收益 | 54,000.00 |
| 中外运物流综保区政府补贴 | 55,336.52 | 其他收益 | 55,336.52 |
| 生猪良种补贴 | 80,640.00 | 其他收益 | 80,640.00 |

(2) 政府补助退回情况

□适用 不适用

八、合并范围的变更

1、其他原因的合并范围变动

说明其他原因导致的合并范围变动（如，新设子公司、清算子公司等）及其相关情况：

2020年3月11日，公司设立东营益生种猪繁育有限公司，注册资本5,000.00万元，未实缴出资，未开展业务。2023年4月13日，东营益生种猪繁育有限公司完成注销。

九、在其他主体中的权益

1、在子公司中的权益

(1) 企业集团的构成

| 子公司名称 | 主要经营地 | 注册地 | 业务性质 | 持股比例 | | 取得方式 |
|-----------------|----------|-----------------------------|------|---------|---------|------|
| | | | | 直接 | 间接 | |
| 山东鲁南种猪繁育有限公司 | 山东省枣庄市 | 枣庄市薛城区周营镇陶官驻地 | 畜牧业 | 100.00% | | 设立 |
| 山东益生畜牧兽医科学研究院 | 山东省烟台市 | 烟台市福山区回里工业园 | 研究 | 100.00% | | 设立 |
| 烟台益生源乳业有限公司 | 山东省烟台市 | 烟台市福山区回里工业园 | 工业 | 100.00% | | 设立 |
| 山东荷斯坦奶牛繁育中心有限公司 | 山东省烟台市 | 山东省烟台市牟平区水道镇西邓格庄村 | 畜牧业 | | 100.00% | 设立 |
| 黑龙江益生种禽有限公司 | 黑龙江省哈尔滨市 | 哈尔滨市道里区机场路15公里 | 养殖业 | 100.00% | | 设立 |
| 江苏益太种禽有限公司 | 江苏省徐州市 | 江苏睢宁农业示范区苏源路8号 | 养殖业 | 100.00% | | 设立 |
| 利津益生种禽有限公司 | 山东省东营市 | 山东省东营市利津县汀罗镇前毕村省道315向南1000米 | 养殖业 | | 100.00% | 设立 |
| 滨州益生种禽有限公司 | 山东省滨州市 | 山东省滨州市惠民县姜楼镇沙窝赵村 | 养殖业 | 35.14% | 27.05% | 设立 |
| 东营益生种禽有限公司 | 山东省东营市 | 山东省东营市河口区六合街道商业街二期29号 | 养殖业 | | 100.00% | 设立 |
| 江苏益生饲料有限公司 | 徐州市睢宁县 | 徐州市睢宁县王集镇104国道北侧 | 制造业 | | 100.00% | 设立 |
| 烟台益生投资有限公司 | 山东省烟台市 | 山东省烟台市芝罘区朝阳街80号 | 投资业 | 100.00% | | 设立 |
| 山东益吉达生物科技有限公司 | 山东省济宁市 | 山东省济宁市泗水县泗张镇峨峪村 | 养殖业 | 55.00% | | 设立 |
| 山东益生生物肥料科技有限公司 | 山东省烟台市 | 山东省烟台市牟平区水道镇生木墅村东 | 工业 | 100.00% | | 设立 |

| | | | | | | |
|------------------|----------|--|------|---------|---------|----|
| 河北益生种禽有限公司 | 河北省唐山市 | 河北省唐山市滦南县扒齿港镇毛营村 | 养殖业 | 100.00% | | 设立 |
| 安徽益生种禽养殖有限公司 | 安徽省宿州市 | 安徽省萧县庄里乡高庄村 | 养殖业 | 100.00% | | 购买 |
| 山东四方新城农牧科技股份有限公司 | 山东省潍坊市 | 山东省潍坊市奎文区鸢飞路 958 号万达广场 A 座 1506 室 | 制造业 | 70.00% | | 设立 |
| 威海四方新城机电设备有限公司 | 山东省威海市 | 山东省威海市文登区泽头镇上泽路西南首 | 制造业 | | 70.00% | 设立 |
| 黑龙江金域欣畜牧科技有限公司 | 黑龙江省双鸭山市 | 黑龙江省双鸭山市宝清县八五二农场场部财富嘉园综合楼 1 层 15#门市(七委) | 制造业 | | 67.00% | 设立 |
| 诸城广达农牧设备有限公司 | 山东省潍坊市 | 山东省潍坊市诸城市龙都街道龙源路 5125 号 | 制造业 | | 70.00% | 设立 |
| 黑龙江益生种猪繁育有限公司 | 黑龙江省双鸭山市 | 黑龙江省双鸭山市宝清县八五二农场场部住区七委财富嘉园综合楼 1 楼 15 号门市 | 养殖业 | 100.00% | | 设立 |
| 烟台益春种禽有限公司 | 山东省莱阳市 | 山东省烟台市莱阳市古柳街道办事处姜家泊村 | 养殖业 | 100.00% | | 收购 |
| 行唐县益生种猪繁育有限公司 | 河北省石家庄市 | 河北省石家庄市行唐县城寨乡上滋洋村南 | 养殖业 | 100.00% | | 设立 |
| 山东益仙种禽有限公司 | 山东省潍坊市 | 山东省潍坊市诸城市林家村镇三皇庙村西北 | 养殖业 | | 70.00% | 设立 |
| 石家庄益生种猪繁育有限公司 | 河北省石家庄 | 河北省石家庄市灵寿县塔上镇西营村幸福路北头北行村外 1000 米路西 | 养殖业 | 100.00% | | 设立 |
| 河北钰农畜牧科技有限公司 | 河北省石家庄 | 河北省石家庄市行唐县城寨乡上滋洋村南 | 养殖业 | | 100.00% | 收购 |
| 灵寿县育博养殖有限公司 | 河北省石家庄 | 河北省石家庄市灵寿县塔上镇西营村 | 养殖业 | | 100.00% | 收购 |
| 河北润源养殖有限公司 | 河北省石家庄 | 河北省石家庄市赞皇县张楞乡葛沟村 | 养殖业 | | 100.00% | 收购 |
| 东营益生种猪繁育有限公司 | 山东省东营市 | 山东省东营市河口区六合街道商业街二期 29 号 | 养殖业 | 100.00% | | 设立 |
| 山西益生种猪繁育有限公司 | 山西省阳泉市 | 山西省阳泉市平定县东大街 123 号平定县畜牧业发展中心 2 层 206 室 | 养殖业 | 100.00% | | 设立 |
| 双鸭山益生种猪科技有限公司 | 黑龙江省双鸭山市 | 黑龙江省双鸭山市宝清县八五二农场场部财富嘉园综合楼 1 层 15#门市(七委) | 养殖业 | 100.00% | | 设立 |
| 河北益生种猪繁育有限公司 | 河北省张家口市 | 河北省张家口市蔚县蔚州镇金蔚华府 3-08 号 | 养殖业 | 100.00% | | 设立 |
| 青岛金沙滩皇冠国际酒店有限公司 | 山东省青岛市 | 山东省青岛市黄岛区金沙滩路 787 号 1 栋 108 室 | 餐饮服务 | 100.00% | | 设立 |

| | | | | | | |
|----------------|--------|-------------------------|---------------|---------|--|----|
| 威海益生种猪繁育有限公司 | 山东省威海市 | 山东省威海市乳山市诸往镇绕涧村西 | 养殖业 | 100.00% | | 设立 |
| 威海益生良种繁育有限公司 | 山东省威海市 | 山东省威海市文登区泽头镇仕林路1号 | 养殖业 | 100.00% | | 设立 |
| 威海益生饲料有限公司 | 山东省威海市 | 山东省威海市文登区泽头镇凤凰路12号 | 制造业 | 100.00% | | 设立 |
| 青岛益生建筑装饰工程有限公司 | 山东省青岛市 | 山东省青岛市黄岛区金沙滩路787号办公108户 | 建筑装饰、装修和其他建筑业 | 100.00% | | 设立 |

其他说明：

- ①对滨州益生种禽有限公司的持股比例分别为：益生股份持股江苏益太 100%，江苏益太持股滨州益生 27.05036%，益生股份直接持股滨州益生 35.13937%。
- ②东营益生种猪繁育有限公司，2023 年 4 月 13 日工商注销。
- ③石家庄益生双鸽种猪繁育有限公司，2023 年 5 月 4 日更名为石家庄益生种猪繁育有限公司。股权在 2023 年 5 月 4 日从 85% 变更为 100%。
- ④河北双鸽钰农畜牧科技有限公司，2023 年 5 月 11 日更名为河北钰农畜牧科技有限公司。由于石家庄益生种猪繁育有限公司股权在 2023 年 5 月 4 日从 85% 变更为 100%，相应的河北钰农畜牧科技有限公司持股比例也从 85% 变更为 100%（间接持股比例）。
- ⑤由于石家庄益生种猪繁育有限公司股权在 2023 年 5 月 4 日从 85% 变更为 100%，相应的灵寿县育博养殖有限公司持股比例也从 85% 变更为 100%（间接持股比例）。
- ⑥由于石家庄益生种猪繁育有限公司股权在 2023 年 5 月 4 日从 85% 变更为 100%，相应的河北润源养殖有限公司持股比例也从 85% 变更为 100%（间接持股比例）。

(2) 重要的非全资子公司

单位：元

| 子公司名称 | 少数股东持股比例 | 本期归属于少数股东的损益 | 本期向少数股东宣告分派的股利 | 期末少数股东权益余额 |
|----------------------|----------|---------------|----------------|---------------|
| 山东益吉达生物科技有限公司 | 45.00% | 57,319.78 | | -3,966,485.90 |
| 山东四方新城农牧科技股份有限公司（合并） | 30.00% | -3,521,350.34 | | 11,957,654.83 |
| 山东益仙种禽有限公司 | 30.00% | 18,693,424.46 | | 56,020,374.34 |
| 滨州益生种禽有限公司 | 37.81% | 2,172,126.75 | | 63,548,124.18 |

(3) 重要非全资子公司的主要财务信息

单位：元

| 子公司名称 | 期末余额 | | | | | | 期初余额 | | | | | |
|---------------|------------|------------|------------|------------|------------|------------|------------|------------|------------|------------|------------|------------|
| | 流动资产 | 非流动资产 | 资产合计 | 流动负债 | 非流动负债 | 负债合计 | 流动资产 | 非流动资产 | 资产合计 | 流动负债 | 非流动负债 | 负债合计 |
| 山东益吉达生物科技有限公司 | 234,616.33 | 462,985.13 | 697,601.46 | 155,689.37 | | 155,689.37 | 233,434.10 | 462,985.13 | 696,419.23 | 155,689.37 | | 155,689.37 |
| 山东四方 | 233,196.01 | 67,509,615 | 300,705,62 | 202,300,13 | 8,085,484. | 210,385,61 | 219,347,68 | 67,598,694 | 286,946,37 | 172,600,19 | 8,848,696. | 181,448,89 |

| | | | | | | | | | | | | |
|------------------|---------------|----------------|----------------|----------------|--------------|----------------|----------------|----------------|----------------|----------------|--------------|----------------|
| 新城农牧科技股份有限公司(合并) | 2.59 | .85 | 8.44 | 1.50 | 73 | 6.23 | 4.97 | .76 | 9.73 | 4.68 | 09 | 0.77 |
| 山东益仙种禽有限公司 | 91,823,546.48 | 296,965,202.80 | 388,788,749.28 | 194,423,329.82 | 7,630,838.31 | 202,054,168.13 | 105,842,202.58 | 346,274,221.96 | 452,116,424.54 | 319,959,651.57 | 7,733,606.69 | 327,693,258.26 |
| 滨州益生种禽有限公司 | 106,18,945.85 | 239,144,589.82 | 345,263,535.67 | 170,270,482.48 | 6,920,805.29 | 177,191,287.77 | 120,867,785.09 | 248,809,209.12 | 369,676,994.21 | 199,302,091.92 | 8,047,456.06 | 207,349,547.98 |

单位：元

| 子公司名称 | 本期发生额 | | | | 上期发生额 | | | |
|----------------------|----------------|----------------|----------------|---------------|---------------|---------------|---------------|--------------|
| | 营业收入 | 净利润 | 综合收益总额 | 经营活动现金流量 | 营业收入 | 净利润 | 综合收益总额 | 经营活动现金流量 |
| 山东益吉达生物科技有限公司 | | 1,182.23 | 1,182.23 | -311.32 | | -6,646.06 | -6,646.06 | -8,163.51 |
| 山东四方新城农牧科技股份有限公司(合并) | 37,085,639.05 | -15,177,476.75 | -15,177,476.75 | -7,508,340.22 | 51,608,482.11 | 4,539,023.10 | 4,539,023.10 | 2,600,483.89 |
| 山东益仙种禽有限公司 | 208,964,622.74 | 62,311,414.87 | 62,311,414.87 | 436,425.37 | 65,948,711.44 | 36,647,087.76 | 36,647,087.76 | 8,783,746.83 |
| 滨州益生种禽有限公司 | 86,987,643.64 | 5,744,801.67 | 5,744,801.67 | 11,759,242.59 | 43,186,711.17 | 2,280,075.43 | 2,280,075.43 | 571,909.07 |

2、在合营安排或联营企业中的权益

(1) 重要的合营企业或联营企业

| 合营企业或联营企业名称 | 主要经营地 | 注册地 | 业务性质 | 持股比例 | | 对合营企业或联营企业投资的会计处理方法 |
|----------------|--------|-----------|------|--------|----|---------------------|
| | | | | 直接 | 间接 | |
| 北大荒宝泉岭农牧发展有限公司 | 黑龙江鹤岗市 | 黑龙江鹤岗市萝北县 | 肉鸡饲养 | 25.55% | | 权益法 |

(2) 重要联营企业的主要财务信息

单位：元

| | 期末余额/本期发生额 | 期初余额/上期发生额 |
|----------------------|------------------|------------------|
| | 北大荒宝泉岭农牧发展有限公司 | 北大荒宝泉岭农牧发展有限公司 |
| 流动资产 | 328,330,678.27 | 346,497,275.58 |
| 非流动资产 | 1,018,483,227.41 | 1,044,658,363.73 |
| 资产合计 | 1,346,813,905.68 | 1,391,155,639.31 |
| 流动负债 | 262,584,606.49 | 269,499,084.66 |
| 非流动负债 | 5,956,829.66 | 5,987,829.68 |
| 负债合计 | 268,541,436.15 | 275,486,914.34 |
| 少数股东权益 | | |
| 归属于母公司股东权益 | 1,078,272,469.53 | 1,115,668,724.97 |
| 按持股比例计算的净资产份额 | 275,498,615.96 | 285,053,359.23 |
| 调整事项 | | |
| --商誉 | | |
| --内部交易未实现利润 | -1,941,357.09 | 317,493.93 |
| --其他 | | |
| 对联营企业权益投资的账面价值 | 273,535,716.70 | 285,349,310.96 |
| 存在公开报价的联营企业权益投资的公允价值 | | |
| 营业收入 | 625,339,650.63 | 598,267,063.45 |
| 净利润 | -37,396,255.44 | -62,949,923.19 |
| 终止经营的净利润 | | |
| 其他综合收益 | | |
| 综合收益总额 | -37,396,255.44 | -62,949,923.19 |
| 本年度收到的来自联营企业的股利 | | |

十、与金融工具相关的风险

公司在经营过程中面临各种与金融工具相关的风险，主要包括信用风险、市场风险和流动性风险。公司经营管理层全面负责风险管理目标和政策的确定，并对风险管理目标和政策承担最终责任。风险管理的总体目标是在不过度影响公司竞争力和应变力的情况下，制定尽可能降低风险的风险管理政策。

公司风险管理目标和政策，公司从事风险管理的目标是在风险和收益之间取得适当的平衡，将风险对本公司经营业绩的负面影响降低到最低水平，使股东及其其他权益投资者的利益最大化。基于该风险管理目标，本公司风险管理的基本策略是确定和分析本公司所面临的各种风险，建立适当的风险承受底线和进行风险管理，并及时可靠地对各种风险进行监督，将风险控制在限定的范围之内。

1、信用风险

信用风险是指金融工具的一方不履行义务，造成另一方发生财务损失的风险。

为降低信用风险，本公司制定了相关的内部控制政策负责确定信用额度、进行信用审批，包括外部信用评级和在某些情况下的银行资信证明（当此信息可获取时），并执行其他监控程序以确保采取必要的措施回收过期债权。因此，本公司管理层认为本公司所承担的信用风险已经大为降低。

本公司信用风险主要产生于银行存款、应收账款、应收票据、其他应收款等，这些金融资产的信用风险源自交易对手违约，最大风险敞口等于这些工具的账面金额。

(1) 本公司的流动资金存放在信用评级较高的银行，故流动资金的信用风险较低。

(2)资产负债表日，公司按会计政策计提了坏账准备。

2、市场风险

金融工具的市场风险，是指金融工具的公允价值或未来现金流量因市场价格变动而发生波动的风险，包括外汇风险、利率风险和其他价格风险。

(1) 外汇风险

外汇风险指因汇率变动产生损失的风险。本公司面临的汇率变动的风险主要与本公司外币应付账款有关，对于该部分外币负债，如果出现短期的失衡情况，本公司会在必要时按市场汇率买卖外币，以确保将净风险敞口维持在可接受的水平。本公司外币金融资产和外币金融负债列示如下：

| 项目 | 期末外币余额 | 折算汇率 | 期末折算人民币余额 |
|-------------|------------|--------|--------------|
| 货币资金 | | | |
| 其中：美元 | 17.76 | 7.2258 | 128.33 |
| 应付账款 | | | |
| 其中：美元 | 100,320.22 | 7.2258 | 724,893.85 |
| 欧元 | 338,105.00 | 7.8771 | 2,663,286.90 |

(2) 利率风险

利率风险，是指金融工具的公允价值或未来现金流量因市场利率变动而发生波动的风险。本公司面临的利率风险主要来源于银行借款等。浮动利率的金融负债使本公司面临现金流量利率风险，固定利率的金融负债使本公司面临公允价值利率风险。本公司根据当时的市场环境来决定固定利率及浮动利率合同的相对比例。本公司财务部门持续监控公司利率水平。利率上升会增加本公司尚未付清的以浮动利率计息的带息债务的利息支出，从而对本公司的财务业绩产生不利影响。公司管理层会依据最新的市场状况及时做出调整，这些调整可能是提前归还贷款、拓展新的融资渠道等安排来降低利率风险。

3、流动性风险

流动性风险，是指企业在履行以交付现金或其他金融资产的方式结算的义务时发生资金短缺的风险。本公司的政策是确保拥有充足的现金以偿还到期债务。流动性风险由本公司的财务部门集中控制。财务部门通过监控现金余额、可随时变现的有价证券等以确保公司在所有合理预测的情况下拥有充足的资金偿还债务。

十一、公允价值的披露

1、以公允价值计量的资产和负债的期末公允价值

单位：元

| 项目 | 期末公允价值 | | | |
|----------------|------------|------------|--------------|--------------|
| | 第一层次公允价值计量 | 第二层次公允价值计量 | 第三层次公允价值计量 | 合计 |
| 一、持续的公允价值计量 | -- | -- | -- | -- |
| (4) 应收款项融资 | | | 5,400,000.00 | 5,400,000.00 |
| 持续以公允价值计量的资产总额 | | | 5,400,000.00 | 5,400,000.00 |
| 二、非持续的公允价值计量 | -- | -- | -- | -- |

十二、关联方及关联交易

1、本企业的母公司情况

| 母公司名称 | 注册地 | 业务性质 | 注册资本 | 母公司对本企业的持股比例 | 母公司对本企业的表决权比例 |
|-------|-----|------|------|--------------|---------------|
|-------|-----|------|------|--------------|---------------|

本企业的母公司情况的说明

本公司无母公司，董事长曹积生为本公司的控股股东。

本企业最终控制方是曹积生。

2、本企业的子公司情况

本企业子公司的情况详见附注九、在其他主体中的权益 1、在子公司中的权益。

3、本企业合营和联营企业情况

本企业重要的合营或联营企业详见附注九、在其他主体中的权益 2、在合营安排或联营企业中的权益。

4、其他关联方情况

| 其他关联方名称 | 其他关联方与本企业关系 |
|------------------|-----------------------|
| 烟台市芝罘区庄禾小额贷款有限公司 | 控股股东投资的有重大影响的公司 |
| 北京信达运泰投资有限公司 | 控股股东投资的有重大影响的公司 |
| 山东太生钛业有限公司 | 控股股东投资的有重大影响的公司 |
| 临沂佳信钛业有限公司 | 控股股东投资的有重大影响的公司的控股子公司 |

5、关联交易情况

(1) 购销商品、提供和接受劳务的关联交易

采购商品/接受劳务情况表

单位：元

| 关联方 | 关联交易内容 | 本期发生额 | 获批的交易额度 | 是否超过交易额度 | 上期发生额 |
|--------------|--------|---------------|---------------|----------|---------------|
| 黑龙江北三峡养殖有限公司 | 饲料、鸡产品 | 35,260,263.22 | 75,000,000.00 | 否 | 30,438,713.62 |

出售商品/提供劳务情况表

单位：元

| 关联方 | 关联交易内容 | 本期发生额 | 上期发生额 |
|--------------|---------|---------------|---------------|
| 黑龙江北三峡养殖有限公司 | 销售父母代鸡雏 | 12,348,446.00 | 3,829,500.00 |
| 黑龙江北三峡养殖有限公司 | 商品鸡 | 13,212,562.26 | 17,873,894.41 |
| 黑龙江北三峡养殖有限公司 | 预混料 | 2,805,353.13 | 4,412,620.13 |
| 黑龙江北三峡养殖有限公司 | 设备 | 12,400.00 | |

(2) 关联担保情况

本公司作为担保方

单位：元

| 被担保方 | 担保金额 | 担保起始日 | 担保到期日 | 担保是否已经履行完毕 |
|------------------|----------------|-------------|-------------|------------|
| 山东四方新城农牧科技股份有限公司 | 30,000,000.00 | 2022年03月22日 | 2023年03月22日 | 是 |
| 烟台益生源乳业有限公司 | 10,000,000.00 | 2022年03月22日 | 2023年03月22日 | 是 |
| 烟台益生源乳业有限公司 | 10,000,000.00 | 2022年04月24日 | 2023年04月19日 | 是 |
| 山东荷斯坦奶牛繁育中心有限公司 | 10,000,000.00 | 2022年03月22日 | 2023年03月22日 | 是 |
| 烟台益生源乳业有限公司 | 10,000,000.00 | 2022年07月14日 | 2023年07月14日 | 否 |
| 山东荷斯坦奶牛繁育中心有限公司 | 19,000,000.00 | 2022年11月11日 | 2023年11月10日 | 否 |
| 烟台益春种禽有限公司 | 10,000,000.00 | 2022年11月11日 | 2023年11月10日 | 否 |
| 山东荷斯坦奶牛繁育中心有限公司 | 10,000,000.00 | 2022年12月28日 | 2024年01月27日 | 否 |
| 山东益生生物肥料有限公司 | 10,000,000.00 | 2023年01月05日 | 2024年01月05日 | 否 |
| 山东荷斯坦奶牛繁育中心有限公司 | 5,000,000.00 | 2023年01月03日 | 2024年01月03日 | 否 |
| 山东四方新城农牧科技股份有限公司 | 30,000,000.00 | 2023年03月22日 | 2024年03月17日 | 否 |
| 烟台益生源乳业有限公司 | 10,000,000.00 | 2023年04月18日 | 2024年04月17日 | 否 |
| 烟台益生源乳业有限公司 | 10,000,000.00 | 2023年03月22日 | 2024年03月16日 | 否 |
| 山东荷斯坦奶牛繁育中心有限公司 | 10,000,000.00 | 2023年03月22日 | 2024年03月16日 | 否 |
| 北大荒宝泉岭农牧发展有限公司 | 13,280,000.00 | 2022年03月04日 | 2023年03月04日 | 是 |
| 北大荒宝泉岭农牧发展有限公司 | 7,914,880.00 | 2022年03月31日 | 2023年03月31日 | 是 |
| 双鸭山益生种猪科技有限公司 | 176,979,400.00 | 2022年10月19日 | | 否 |
| 黑龙江北三峡养殖有限公司 | 21,101,200.00 | 2023年01月11日 | 2024年01月10日 | 否 |
| 北大荒宝泉岭农牧发展有限公司 | 21,101,200.00 | 2023年03月23日 | 2024年03月22日 | 否 |

(3) 关联方资金拆借

单位：元

| 关联方 | 拆借金额 | 起始日 | 到期日 | 说明 |
|-----|---------------|-------------|-------------|------------------|
| 拆入 | | | | |
| 曹积生 | 15,000,000.00 | 2021年10月25日 | 2022年01月25日 | 归还 10,000,000.00 |
| | | | 2023年06月16日 | 归还 5,000,000.00 |
| 曹积生 | 20,000,000.00 | 2021年12月01日 | 2023年06月16日 | 归还 5,000,000.00 |
| 拆出 | | | | |

(4) 关键管理人员报酬

单位：元

| 项目 | 本期发生额 | 上期发生额 |
|----------|--------------|--------------|
| 关键管理人员薪酬 | 3,998,558.17 | 3,467,389.18 |

6、关联方应收应付款项

(1) 应收项目

单位：元

| 项目名称 | 关联方 | 期末余额 | | 期初余额 | |
|------|---------|--------------|-----------|------------|-----------|
| | | 账面余额 | 坏账准备 | 账面余额 | 坏账准备 |
| 应收账款 | 黑龙江北三峡养 | 1,416,776.12 | 88,545.56 | 125,471.31 | 10,607.82 |

| | | | | | |
|------|--------------|-----------|-----------|-----------|-----------|
| | 殖有限公司 | | | | |
| 应收账款 | 黑龙江北三峡食品有限公司 | 34,000.00 | 17,000.00 | 34,000.00 | 10,200.00 |

(2) 应付项目

单位：元

| 项目名称 | 关联方 | 期末账面余额 | 期初账面余额 |
|-------|-----|--------|-----------|
| 其他应付款 | 曹积生 | 0.00 | 77,208.70 |

十三、股份支付**1、股份支付总体情况**适用 不适用**2、以权益结算的股份支付情况**适用 不适用**3、以现金结算的股份支付情况**适用 不适用**十四、承诺及或有事项****1、重要承诺事项**

资产负债表日存在的重要承诺

截至 2023 年 6 月 30 日，已开具未支付的信用证欧元 209,075.00 元。除此以外，无需要披露的重大承诺事项。

2、或有事项**(1) 资产负债表日存在的重要或有事项**

公司不存在需要披露的重要或有事项。

(2) 公司没有需要披露的重要或有事项，也应予以说明

公司不存在需要披露的重要或有事项。

十五、资产负债表日后事项**1、其他资产负债表日后事项说明**

截止半年度报告报出日，公司无需要披露的资产负债表日后重大事项。

十六、其他重要事项

1、分部信息

(1) 报告分部的确定依据与会计政策

本公司及其子公司从事的业务较单一，主要为畜牧种畜禽产业相关的养殖和销售，随着公司业务的发展，公司畜牧设备制造业务逐年增加，公司管理层依据管理要求划分两个报告分部：畜牧养殖及畜牧设备制造。

(2) 报告分部的财务信息

单位：元

| 项目 | 畜牧养殖 | 畜牧设备制造 | 分部间抵销 | 合计 |
|-------|------------------|----------------|-----------------|------------------|
| 资产总额 | 5,501,180,488.50 | 300,705,628.44 | -194,586,138.21 | 5,996,472,255.15 |
| 负债总额 | 2,211,103,379.05 | 210,385,616.23 | -141,119,059.79 | 2,562,608,055.07 |
| 净资产总额 | 3,290,077,109.45 | 90,320,012.21 | -53,467,078.42 | 3,433,864,200.08 |
| 收入总额 | 1,807,369,639.04 | 37,085,639.05 | -8,978,190.18 | 1,853,433,468.27 |
| 净利润总额 | 600,956,853.00 | -15,177,476.75 | 3,460,167.32 | 582,319,208.93 |

(3) 公司无报告分部的，或者不能披露各报告分部的资产总额和负债总额的，应说明原因

(4) 其他说明

2、其他对投资者决策有影响的重要交易和事项

公司无其他对投资者决策有重大影响的重要交易和事项。

十七、母公司财务报表主要项目注释

1、应收账款

(1) 应收账款分类披露

单位：元

| 类别 | 期末余额 | | | | | 期初余额 | | | | |
|----------------|--------------|---------|------------|-------|--------------|---------------|---------|------------|-------|--------------|
| | 账面余额 | | 坏账准备 | | 账面价值 | 账面余额 | | 坏账准备 | | 账面价值 |
| | 金额 | 比例 | 金额 | 计提比例 | | 金额 | 比例 | 金额 | 计提比例 | |
| 其中： | | | | | | | | | | |
| 按组合计提坏账准备的应收账款 | 7,176,412.22 | 100.00% | 358,820.61 | 5.00% | 6,817,591.61 | 10,047,624.05 | 100.00% | 502,381.20 | 5.00% | 9,545,242.85 |
| 其中： | | | | | | | | | | |
| 合计 | 7,176,412.22 | 100.00% | 358,820.61 | 5.00% | 6,817,591.61 | 10,047,624.05 | 100.00% | 502,381.20 | 5.00% | 9,545,242.85 |

| | | | | | | | | | | |
|--|-------|--|-----|--|-------|--------|--|-----|--|-------|
| | 12.22 | | .61 | | 91.61 | 624.05 | | .20 | | 42.85 |
|--|-------|--|-----|--|-------|--------|--|-----|--|-------|

按组合计提坏账准备：358,820.61。

单位：元

| 名称 | 期末余额 | | |
|--------------|--------------|------------|-------|
| | 账面余额 | 坏账准备 | 计提比例 |
| 1 年以内（含 1 年） | 7,176,412.22 | 358,820.61 | 5.00% |
| 合计 | 7,176,412.22 | 358,820.61 | |

确定该组合依据的说明：

相同账龄的应收款项具有类似信用风险特征。

如是按照预期信用损失一般模型计提应收账款坏账准备，请参照其他应收款的披露方式披露坏账准备的相关信息：

适用 不适用

按账龄披露

单位：元

| 账龄 | 期末余额 |
|--------------|--------------|
| 1 年以内（含 1 年） | 7,176,412.22 |
| 合计 | 7,176,412.22 |

(2) 本期计提、收回或转回的坏账准备情况

本期计提坏账准备情况：

单位：元

| 类别 | 期初余额 | 本期变动金额 | | | | 期末余额 |
|-----------|------------|--------|------------|----|----|------------|
| | | 计提 | 收回或转回 | 核销 | 其他 | |
| 按组合计提坏账准备 | 502,381.20 | | 143,560.59 | | | 358,820.61 |
| 合计 | 502,381.20 | | 143,560.59 | | | 358,820.61 |

(3) 按欠款方归集的期末余额前五名的应收账款情况

单位：元

| 单位名称 | 应收账款期末余额 | 占应收账款期末余额合计数的比例 | 坏账准备期末余额 |
|--------------|--------------|-----------------|-----------|
| 潍坊中基饲料有限公司 | 1,722,554.04 | 24.00% | 86,127.70 |
| 黑龙江北三峡养殖有限公司 | 1,298,731.12 | 18.10% | 64,936.56 |
| 唐山中红三融畜禽有限公司 | 1,123,843.17 | 15.66% | 56,192.16 |
| 烟台宁康生物工程有限公司 | 1,076,385.53 | 15.00% | 53,819.28 |
| 滨州美神饲料有限公司 | 917,441.00 | 12.78% | 45,872.05 |
| 合计 | 6,138,954.86 | 85.54% | |

(4) 因金融资产转移而终止确认的应收账款

本期无因金融资产转移而终止确认的应收账款。

(5) 转移应收账款且继续涉入形成的资产、负债金额

本期公司无转移应收账款且继续涉入形成的资产、负债金额情况。

2、其他应收款

单位：元

| 项目 | 期末余额 | 期初余额 |
|-------|------------------|------------------|
| 其他应收款 | 1,548,824,468.81 | 2,131,747,934.32 |
| 合计 | 1,548,824,468.81 | 2,131,747,934.32 |

(1) 其他应收款**1) 其他应收款按款项性质分类情况**

单位：元

| 款项性质 | 期末账面余额 | 期初账面余额 |
|--------|------------------|------------------|
| 备用金 | 398,058.50 | 235,688.99 |
| 保证金、押金 | 5,403,054.00 | 5,428,604.00 |
| 员工借购房款 | 2,117,745.72 | 2,119,127.73 |
| 往来款 | 1,542,056,453.18 | 2,126,430,619.50 |
| 其他 | 2,456,265.62 | 1,243,659.91 |
| 合计 | 1,552,431,577.02 | 2,135,457,700.13 |

2) 坏账准备计提情况

单位：元

| 坏账准备 | 第一阶段 | 第二阶段 | 第三阶段 | 合计 |
|--------------------|--------------|----------------------|----------------------|--------------|
| | 未来12个月预期信用损失 | 整个存续期预期信用损失(未发生信用减值) | 整个存续期预期信用损失(已发生信用减值) | |
| 2023年1月1日余额 | 3,709,765.81 | | | 3,709,765.81 |
| 2023年1月1日余额 在本期 | | | | |
| 本期转回 | 102,657.60 | | | 102,657.60 |
| 2023年6月30日余额 | 3,607,108.21 | | | 3,607,108.21 |

损失准备本期变动金额重大的账面余额变动情况

适用 不适用

按账龄披露

单位：元

| 账龄 | 期末余额 |
|--------------|------------------|
| 1 年以内（含 1 年） | 1,547,141,270.46 |
| 1 至 2 年 | 1,411,457.50 |
| 2 至 3 年 | 150,802.56 |
| 3 年以上 | 3,728,046.50 |
| 3 至 4 年 | 600,000.00 |
| 4 至 5 年 | 50,000.00 |
| 5 年以上 | 3,078,046.50 |
| 合计 | 1,552,431,577.02 |

3) 本期计提、收回或转回的坏账准备情况

本期计提坏账准备情况：

单位：元

| 类别 | 期初余额 | 本期变动金额 | | | | 期末余额 |
|------|--------------|--------|------------|----|----|--------------|
| | | 计提 | 收回或转回 | 核销 | 其他 | |
| 坏账准备 | 3,709,765.81 | | 102,657.60 | | | 3,607,108.21 |
| 合计 | 3,709,765.81 | | 102,657.60 | | | 3,607,108.21 |

4) 按欠款方归集的期末余额前五名的其他应收款情况

单位：元

| 单位名称 | 款项的性质 | 期末余额 | 账龄 | 占其他应收款期末余额合计数的比例 | 坏账准备期末余额 |
|---------------|-------|----------------|-------------------|------------------|----------|
| 黑龙江益生种猪繁育有限公司 | 往来款 | 422,382,322.46 | 1 年以内、1-2 年、2-3 年 | 27.21% | |
| 江苏益太种禽有限公司 | 往来款 | 156,423,046.04 | 1 年以内 | 10.08% | |
| 烟台益春种禽有限公司 | 往来款 | 142,312,506.92 | 1 年以内 | 9.17% | |
| 山东益仙种禽有限公司 | 往来款 | 142,241,009.03 | 1 年以内 | 9.16% | |
| 江苏益生饲料有限公司 | 往来款 | 129,295,101.03 | 1 年以内 | 8.33% | |
| 合计 | | 992,653,985.48 | | 63.95% | |

5) 涉及政府补助的应收款项

公司本期无涉及政府补助的应收款项。

6) 因金融资产转移而终止确认的其他应收款

公司本期无因金融资产转移而终止确认的其他应收款。

7) 转移其他应收款且继续涉入形成的资产、负债金额

公司本期无转移其他应收款且继续涉入形成的资产、负债金额。

3、长期股权投资

单位：元

| 项目 | 期末余额 | | | 期初余额 | | |
|------------|------------------|------|------------------|------------------|------|------------------|
| | 账面余额 | 减值准备 | 账面价值 | 账面余额 | 减值准备 | 账面价值 |
| 对子公司投资 | 770,758,674.20 | | 770,758,674.20 | 770,758,673.20 | | 770,758,673.20 |
| 对联营、合营企业投资 | 273,535,716.70 | | 273,535,716.70 | 285,349,310.96 | | 285,349,310.96 |
| 合计 | 1,044,294,390.90 | | 1,044,294,390.90 | 1,056,107,984.16 | | 1,056,107,984.16 |

(1) 对子公司投资

单位：元

| 被投资单位 | 期初余额（账面价值） | 本期增减变动 | | | | 期末余额（账面价值） | 减值准备期末余额 |
|------------------|----------------|--------|------|--------|----|----------------|----------|
| | | 追加投资 | 减少投资 | 计提减值准备 | 其他 | | |
| 山东鲁南种猪繁育有限公司 | 5,000,000.00 | | | | | 5,000,000.00 | |
| 山东益生畜牧兽医研究院 | 1,000,000.00 | | | | | 1,000,000.00 | |
| 烟台益生源乳业有限公司 | 2,000,000.00 | | | | | 2,000,000.00 | |
| 江苏益太种禽有限公司 | 60,000,000.00 | | | | | 60,000,000.00 | |
| 黑龙江益生种禽有限公司 | 25,319,300.00 | | | | | 25,319,300.00 | |
| 山东益吉达生物科技有限公司 | 23,100,000.00 | | | | | 23,100,000.00 | |
| 山东益生生物肥料科技有限公司 | 20,000,000.00 | | | | | 20,000,000.00 | |
| 安徽益生种禽养殖有限公司 | 66,765,493.00 | | | | | 66,765,493.00 | |
| 烟台益春种禽有限公司 | 265,942,900.20 | | | | | 265,942,900.20 | |
| 山东四方新城农牧科技股份有限公司 | 66,675,980.00 | | | | | 66,675,980.00 | |
| 石家庄益生种猪繁育有限公司 | 170,000,000.00 | 1.00 | | | | 170,000,001.00 | |
| 滨州益生种禽有限公司 | 64,955,000.00 | | | | | 64,955,000.00 | |
| 合计 | 770,758,673.20 | 1.00 | | | | 770,758,674.20 | |

(2) 对联营、合营企业投资

单位：元

| 投资单位 | 期初余额（账面价值） | 本期增减变动 | | | | | | | 期末余额（账面价值） | 减值准备期末余额 | |
|----------------|----------------|--------|------|----------------|----------|--------|-------------|--------|------------|----------------|----|
| | | 追加投资 | 减少投资 | 权益法下确认的投资损益 | 其他综合收益调整 | 其他权益变动 | 宣告发放现金股利或利润 | 计提减值准备 | | | 其他 |
| 一、合营企业 | | | | | | | | | | | |
| 二、联营企业 | | | | | | | | | | | |
| 北大荒宝泉岭农牧发展有限公司 | 285,349,310.96 | | | -11,813,594.26 | | | | | | 273,535,716.70 | |
| 小计 | 285,349,310.96 | | | -11,813,594.26 | | | | | | 273,535,716.70 | |
| 合计 | 285,349,310.96 | | | -11,813,594.26 | | | | | | 273,535,716.70 | |

4、营业收入和营业成本

单位：元

| 项目 | 本期发生额 | | 上期发生额 | |
|------|------------------|------------------|----------------|----------------|
| | 收入 | 成本 | 收入 | 成本 |
| 主营业务 | 1,804,134,273.13 | 1,331,518,382.09 | 783,824,260.09 | 845,828,086.94 |
| 其他业务 | 3,217,431.22 | 3,858,321.17 | 4,403,669.76 | 2,700,421.66 |
| 合计 | 1,807,351,704.35 | 1,335,376,703.26 | 788,227,929.85 | 848,528,508.60 |

收入相关信息：

单位：元

| 合同分类 | 分部 1 | 分部 2 | 合计 |
|---------|------------------|------|------------------|
| 商品类型 | | | |
| 其中： | | | |
| 鸡收入 | 1,789,823,939.10 | | 1,789,823,939.10 |
| 猪收入 | 3,922,888.40 | | 3,922,888.40 |
| 其他收入 | 13,604,876.85 | | 13,604,876.85 |
| 按经营地区分类 | | | |
| 其中： | | | |
| 国内 | 1,807,351,704.35 | | 1,807,351,704.35 |

与履约义务相关的信息：

在合同开始日，本公司识别合同中存在的各单项履约义务，并将交易价格按照各单项履约义务所承诺商品的单独售价的相对比例分摊至各单项履约义务。在确定交易价格时考虑了可变对价、合同中存在的重大融资成分、非现金对价、应付客户对价等因素的影响。

与分摊至剩余履约义务的交易价格相关的信息：

本报告期末已签订合同、但尚未履行或尚未履行完毕的履约义务所对应的收入金额为 74,134,014.00 元，其中，74,134,014.00 元预计将于 2023 年度确认收入。

5、投资收益

单位：元

| 项目 | 本期发生额 | 上期发生额 |
|----------------|----------------|----------------|
| 权益法核算的长期股权投资收益 | -11,813,594.26 | -15,799,367.91 |
| 子公司利润分配 | | 5,000,000.00 |
| 合计 | -11,813,594.26 | -10,799,367.91 |

十八、补充资料

1、当期非经常性损益明细表

适用 不适用

单位：元

| 项目 | 金额 | 说明 |
|--|--------------|----|
| 非流动资产处置损益（包括已计提资产减值准备的冲销部分） | 1,361,012.05 | |
| 计入当期损益的政府补助（与公司正常经营业务密切相关，符合国家政策规定、按照一定标准定额或定量持续享受的政府补助除外） | 1,804,775.10 | |
| 除上述各项之外的其他营业外收入和支出 | 508,262.63 | |
| 减：所得税影响额 | 13,008.98 | |
| 少数股东权益影响额 | 518,120.47 | |
| 合计 | 3,142,920.33 | -- |

其他符合非经常性损益定义的损益项目的具体情况：

适用 不适用

公司不存在其他符合非经常性损益定义的损益项目的具体情况。

将《公开发行证券的公司信息披露解释性公告第 1 号——非经常性损益》中列举的非经常性损益项目界定为经常性损益项目的情况说明

适用 不适用

2、净资产收益率及每股收益

| 报告期利润 | 加权平均净资产收益率 | 每股收益 | |
|-------------------------|------------|-------------|-------------|
| | | 基本每股收益（元/股） | 稀释每股收益（元/股） |
| 归属于公司普通股股东的净利润 | 18.68% | 0.57 | 0.57 |
| 扣除非经常性损益后归属于公司普通股股东的净利润 | 18.58% | 0.57 | 0.57 |

3、境内外会计准则下会计数据差异

(1) 同时按照国际会计准则与按中国会计准则披露的财务报告中净利润和净资产差异情况

适用 不适用

(2) 同时按照境外会计准则与按中国会计准则披露的财务报告中净利润和净资产差异情况

适用 不适用

4、其他

山东益生种畜禽股份有限公司

法定代表人：曹积生

2023 年 08 月 30 日