

东莞怡合达自动化股份有限公司

2023 年半年度报告

2023-088



2023 年 8 月 30 日

第一节 重要提示、目录和释义

公司董事会、监事会及董事、监事、高级管理人员保证半年度报告内容的真实、准确、完整，不存在虚假记载、误导性陈述或者重大遗漏，并承担个别和连带的法律责任。

公司负责人金立国、主管会计工作负责人温信英及会计机构负责人(会计主管人员)温信英声明：保证本半年度报告中财务报告的真实、准确、完整。

所有董事均已出席了审议本次半年报的董事会会议。

本报告中如有涉及未来计划和目标等前瞻性陈述，均不构成公司对投资者的实质承诺，投资者及相关人士均应对此保持足够的风险认识，并且应当理解计划、预测与承诺之间的差异。

公司在本半年度报告中详细阐述了未来可能发生的有关风险因素及对策，详见“第三节 管理层讨论与分析”之“十 公司面临的风险和应对措施”，敬请投资者予以关注，注意投资风险。

公司计划不派发现金红利，不送红股，不以公积金转增股本。

目录

第一节	重要提示、目录和释义	2
第二节	公司简介和主要财务指标	7
第三节	管理层讨论与分析	10
第四节	公司治理	34
第五节	环境和社会责任	36
第六节	重要事项	38
第七节	股份变动及股东情况	42
第八节	优先股相关情况	48
第九节	债券相关情况	49
第十节	财务报告	50

备查文件目录

一、载有公司法定代表人签字的 2023 年半年度报告原件。

二、载有公司负责人、主管会计工作负责人、会计机构负责人（会计主管人员）签名并盖章的财务报表。

三、报告期内在中国证监会指定网站上公开披露过的所有公司文件的正本及公告的原稿。

四、其它备查文件。

以上备查文件的备置地点：公司证券部

释义

释义项	指	释义内容
怡合达、公司、本公司	指	东莞怡合达自动化股份有限公司
米思米	指	MISUMI Group Inc.
股东大会	指	东莞怡合达自动化股份有限公司股东大会
董事会	指	东莞怡合达自动化股份有限公司董事会
监事会	指	东莞怡合达自动化股份有限公司监事会
中国证监会	指	中国证券监督管理委员会
《公司法》	指	《中华人民共和国公司法》
《证券法》	指	《中华人民共和国证券法》
《上市规则》	指	《深圳证券交易所创业板股票上市规则》
《公司章程》	指	《东莞怡合达自动化股份有限公司章程》
FA	指	工厂自动化 (Factory Automation) 的缩写, 是指使用自动化设备和装置来取代工人重复劳动, 实现产品的全部或部分制造过程的自动化, 以消除人为因素导致的产品质量的不稳定性, 以及提高生产效率
FB 非标零部件	指	亦称非标零部件, 指市场中未有标准型号、根据客户设备的应用场景设计的定制机械加工零部件, 是自动化设备零部件中机械加工件的一种重要产品类别; 呈现定制化程度高的特征, 需要单独生产加工; 客户订单中多为多品种、少数量的零散件, 一般不足 5 件
SKU	指	库存量单位 (Stock Keeping Unit) 的缩写, 以件、盒、托盘等为单位。SKU 为公司最末级规格产品的计量单位。
项次	指	系统订单物料行数, 一般一行物料需要一个分拣动作, 因此也常常作为衡量出货能力的指标之一
ERP	指	企业资源计划 (Enterprise Resource Planning) 的缩写, 是指建立在信息技术基础上, 集信息技术与先进管理思想于一身, 以系统化的管理思想, 为企业员工及决策层提供决策手段的管理平台
OEM	指	原始设备生产商 (Original Equipment Manufacturer) 的缩写, 是指一家厂家根据另一家厂商的要求, 为其生产产品和产品配件, 亦称为定牌生产或授权贴牌生产
WOS	指	网上采购系统 (WEB ORDERING SYSTEM) 的缩写
长尾需求	指	那些需求不旺或需求零散的产品所共同构成的市场中的客户需求

敏捷制造	指	制造企业采用现代通信手段，通过快速配置各种资源（包括技术、管理和人员），以有效和协调的方式响应用户需求，实现制造的敏捷性
报告期	指	2023 年 1 月 1 日至 2023 年 6 月 30 日
上年同期	指	2022 年 1 月 1 日至 2022 年 6 月 30 日
元、万元、亿元	指	人民币元、人民币万元、人民币亿元

第二节 公司简介和主要财务指标

一、公司简介

股票简称	怡合达	股票代码	301029
股票上市证券交易所	深圳证券交易所		
公司的中文名称	东莞怡合达自动化股份有限公司		
公司的中文简称（如有）	怡合达		
公司的外文名称（如有）	Dongguan Yiheda Automation Co.,Ltd.		
公司的外文名称缩写（如有）	Yiheda		
公司的法定代表人	金立国		

二、联系人和联系方式

	董事会秘书	证券事务代表
姓名	黄强	廖芙雨、杨景凤
联系地址	广东省东莞市横沥镇村尾桃园二路 33 号	广东省东莞市横沥镇村尾桃园二路 33 号
电话	0769-82886777-785	0769-82886777-785
传真	0769-82881038	0769-82881038
电子信箱	lys@yiheda.com	lys@yiheda.com

三、其他情况

1、公司联系方式

公司注册地址、公司办公地址及其邮政编码、公司网址、电子信箱等在报告期是否变化

适用 不适用

公司注册地址、公司办公地址及其邮政编码、公司网址、电子信箱等在报告期无变化，具体可参见 2022 年年报。

2、信息披露及备置地点

信息披露及备置地点在报告期是否变化

适用 不适用

公司披露半年度报告的证券交易所网站和媒体名称及网址，公司半年度报告备置地在报告期无变化，具体可参见 2022 年年报。

3、注册变更情况

注册情况在报告期是否变更情况

适用 不适用

公司注册情况在报告期无变化，具体可参见 2022 年年报。

四、主要会计数据和财务指标

公司是否需追溯调整或重述以前年度会计数据

是 否

	本报告期	上年同期	本报告期比上年同期增减
营业收入（元）	1,527,348,713.16	1,163,869,595.65	31.23%
归属于上市公司股东的净利润（元）	346,321,192.73	257,683,789.99	34.40%
归属于上市公司股东的扣除非经常性损益的净利润（元）	345,270,123.59	244,741,028.58	41.08%
经营活动产生的现金流量净额（元）	33,638,756.16	-68,736,113.20	148.94%
基本每股收益（元/股）	0.6	0.45	33.33%
稀释每股收益（元/股）	0.6	0.45	33.33%
加权平均净资产收益率	12.30%	10.77%	1.53%
	本报告期末	上年度末	本报告期末比上年度末增减
总资产（元）	3,613,138,051.75	3,425,971,344.02	5.46%
归属于上市公司股东的净资产（元）	2,868,420,703.70	2,666,103,110.97	7.59%

公司报告期末至半年度报告披露日股本是否因发行新股、增发、配股、股权激励行权、回购等原因发生变化且影响所有者权益金额

是 否

支付的优先股股利	0.00
支付的永续债利息（元）	0.00
用最新股本计算的全面摊薄每股收益（元/股）	0.5994

五、境内外会计准则下会计数据差异

1、同时按照国际会计准则与按照中国会计准则披露的财务报告中净利润和净资产差异情况

适用 不适用

公司报告期不存在按照国际会计准则与按照中国会计准则披露的财务报告中净利润和净资产差异情况。

2、同时按照境外会计准则与按照中国会计准则披露的财务报告中净利润和净资产差异情况

适用 不适用

公司报告期不存在按照境外会计准则与按照中国会计准则披露的财务报告中净利润和净资产差异情况。

六、非经常性损益项目及金额

适用 不适用

单位：元

项目	金额	说明
非流动资产处置损益（包括已计提资	-19,663.39	

产减值准备的冲销部分)		
计入当期损益的政府补助（与公司正常经营业务密切相关，符合国家政策规定、按照一定标准定额或定量持续享受的政府补助除外）	778,175.11	
单独进行减值测试的应收款项减值准备转回	210,152.67	
除上述各项之外的其他营业外收入和支出	16,241.97	
其他符合非经常性损益定义的损益项目	256,428.09	
减：所得税影响额	190,265.31	
合计	1,051,069.14	

其他符合非经常性损益定义的损益项目的具体情况：

适用 不适用

公司不存在其他符合非经常性损益定义的损益项目的具体情况。

将《公开发行证券的公司信息披露解释性公告第 1 号——非经常性损益》中列举的非经常性损益项目界定为经常性损益项目的情况说明

适用 不适用

公司不存在将《公开发行证券的公司信息披露解释性公告第 1 号——非经常性损益》中列举的非经常性损益项目界定为经常性损益的项目的情形。

第三节 管理层讨论与分析

一、报告期内公司从事的主要业务

（一）行业发展概况

1、自动化零部件行业概况

自动化零部件属于工业自动化行业的一个重要细分领域，为自动化设备必不可少的组成部分，具有种类多、规格杂的特征，其下游客户是自动化设备厂商和终端设备使用厂商，终端需求涵盖 3C、汽车、新能源锂电、光伏、激光、物流等众多行业。

近年来，自动化设备在终端各行业企业生产中所表现出来的质量高、精度高、便于操作、易于管理等特点，使其成为企业生产过程中重要的机械设备，并带动了自动化零部件需求的上升。依托终端下游对自动化设备的丰富市场需求，自动化零部件领域具有广阔的市场空间。根据睿工业数据，2021 年我国自动化零部件硬件市场规模约为 1,910 亿元，市场空间巨大。

2、下游行业发展概况

自动化设备服务领域较广，包括新能源锂电、3C、汽车、光伏、工业机器人、军工、医疗、半导体、激光、食品和物流等行业领域。依托于自动化设备细分领域的巨大市场空间，自动化设备零部件行业市场空间和成长速度均随之呈现良好态势。

（1）新能源锂电行业

2022 年度公司下游新能源锂电领域收入占公司收入比重最大，占比 35%。根据高工锂电（GGII）的预测，2025 年我国动力锂电池出货量将达到 1070GWh，2022-2025 年年均复合增长率将达到 33.47%，储能锂电池出货量将达到 300GWh，2022-2025 年年均复合增长率将达到 49.38%。未来，随着下游动力锂电池、储能锂电池出货量快速增长，上游自动化设备及自动化零部件行业将充分受益，快速增长。



数据来源：高工锂电（GGII）



数据来源：高工锂电（GGII）

(2) 3C 行业

智能手机是 3C 领域中销售规模较大的电子产品。根据国际数据公司（IDC）的数据及预测，2020 年全球智能手机出货量为 12.81 亿台，2021 年全球智能手机出货量达 13.55 亿台，2022 年出货量减少了 11.3% 至 12.06 亿台；预计 2024 年起智能手机市场将逐渐复苏，2027 年全球智能手机出货量有望达到 13.71 亿台。

此外，3C 领域的 VR/AR 等细分市场有望快速增长，从而拉动对上游自动化设备及自动化零部件投入增加。

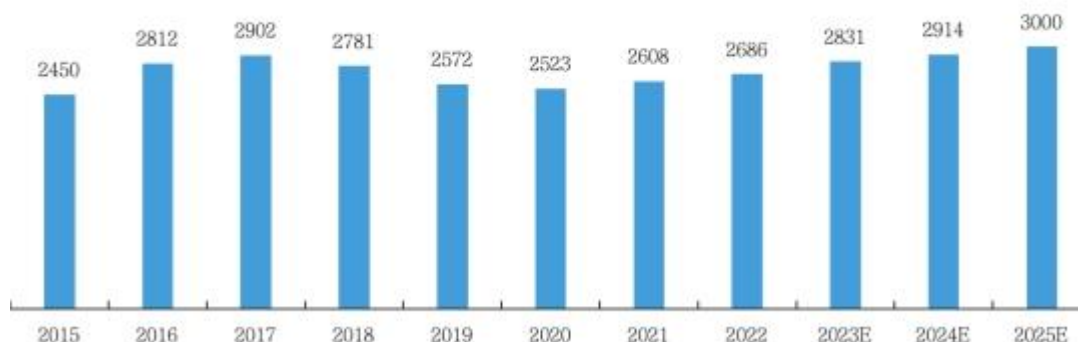


数据来源：Counterpoint

(3) 汽车行业

近年来，我国汽车工业在市场规模、新能源发展、品牌提升等方面成效显著，中国正逐步由汽车生产大国向汽车产业强国转变。根据中国汽车工业协会的预测，2022 年至 2025 年我国汽车产量将保持稳步增长。

我国汽车产量及预测 (万辆)



数据来源：中国汽车工业协会、wind

(4) 光伏行业

根据中国光伏产业协会 (CPIA) 的预测, 未来几年我国光伏新增装机量将持续增长, 保守估计 2025 年我国光伏新增装机量将达到 90GW, 2021-2025 年年均复合增长率将达到 13.16%。

2022年-2025年我国光伏新增装机预测 (GW)



数据来源：中国光伏产业协会 (CPIA)

(5) 工业机器人

根据中国电子学会的预测, 未来几年我国工业机器人市场规模将保持快速增长。预计 2023 年我国工业机器人市场规模将达到 589 亿元。2021-2023 年年均复合增长率将达到 14.96%。

2016-2023年我国工业机器人市场规模



数据来源：中国电子学会

除了上述下游行业外，军工、医疗设备等行业也面临着较好的发展前景。由于我国国防工业进入补偿式发展阶段，国防建设对武器装备的需求量较大，加之国家密集出台的相关产业政策，军工行业迎来较好的发展机遇。医疗器械领域是关乎国计民生的重要产业领域，受进口替代、政策支持、人口老龄化、居民生活水平提高、医疗保健意识增强等综合因素影响的国内市场将释放越来越大的市场需求，为公司在该下游领域持续发展带来更多市场机遇。

(二) 主要业务情况

公司专业从事自动化零部件研发、生产和销售，提供 FA 工厂自动化零部件一站式供应。公司深耕自动化设备行业，基于应用场景对自动化设备零部件进行标准化设计和分类选型，通过标准设定、产品开发、供应链管理、平台化运营，以信息和数字化为驱动，致力于为自动化设备行业提供高品质、低成本、短交期的自动化零部件产品。

经过十余年发展，公司已逐渐成为 FA 工厂自动化零部件领域具有一定影响力的一站式供应商：

1、公司基于对自动化设备所需零部件应用场景的研究，对各类自动化零部件进行专业的类别梳理，逐渐建立起自动化零部件的标准化体系，编制了《FA 工厂自动化零件》《工业框体结构部件目录手册》《FA 电子电气零件精选》等多本产品标准选型手册，以及基于用户使用习惯的电子化选型工具及插件。

2、公司以产品标准体系为基础，区分客户应用场景对原有非标准型号产品标准化、已有标准型号产品系列化及模块化，并根据 3D 模型下载、客户现场走访调研反馈、电商平台数据，持续优化产品品类，强化产品适用性，形成了独具特色并富有竞争力的产品开发体系。



3、公司建立了敏捷制造的自制供应和 OEM 供应、集约化采购的外部供应体系，通过供应商开发、品质管控、仓储分拣管理，不断强化供应链能力，确保客户订单能够得到及时、准确、高质量的交付。

4、客户不仅能通过线上下单，还可以通过公司电商平台直接在线上完成产品选型、询价、订单生成、款项支付等，并可实时获取批量订单报价、预计交期、物流等信息，便于客户对采购成本和交期的管理。

5、公司通过对 ERP 进行定制开发，建立起高效、稳定的信息化管理系统，确保从订单、生产、采购、到交付的全环节信息化管理，提高订单响应速度，缩短交付周期。此外，公司通过数字化产品数据库和电商交易系统，确保客户所选即所需，提升客户设计、选型和采购效率。


(三) 主要产品及其用途

公司主要提供 FA 工厂自动化零部件相关产品，按照自动化零部件功能特性划分，包括直线运动零件、传动零部件、气动元件、铝型材及配件、工业框体结构部件、机械加工件、机械小零件、电子电气类、其他九类产品；相关产品及其用途具体如下：

主要产品	产品图片	产品简介	主要功能特性
直线运动零件		主要包括无油衬套、手动位移台、直线轴承、直线导轨、拖链、带座轴承、轴承、关节轴承、直线电机、滚珠丝杠、支座组件等	主要为应用于自动化设备上各种直线运动功能的机械零件或组件，以实现不同精度、速度、距离、力矩直线运动应用场景要求
传动零部件		主要包括联轴器、同步带、同步轮、平皮带、圆皮带、滚轮、齿轮、齿条、链轮、链条、万向节和同步带压块等	主要为应用于自动化设备上各种传动功能的机械类零件，以实现不同传送距离、扭矩、精度、速度、稳定性等应用场景要求
气动元件		主要包括气源处理元件、气动配件类、真空发生器、真空压力开关、气动接头、调速阀类、气缸、控制阀、真空吸盘、气管软管等	主要是将压缩空气的弹性能量转换成动能，通过调压、过滤、润滑等保护机制，实现各种运动方向动力传送的控制，达到稳定搬运移动目的

铝型材及配件		主要包括铝合金型材及相关配件	工业铝型材主要用于工业框架系统的搭建，起到支撑及承重的作用，相应的配件用来连接、紧固工业铝型材及装饰作用，两者具备易于拆卸特性
工业框体结构部件		主要包括手轮、拉手、门锁、滑轨、门部件、手柄、脚杯、铰链、脚轮、把手等	用于设备框体支撑、移动、减震，操作调节，活动连接，密封隔音，提升设备使用安全及外观美观度
机械加工件		主要包括连接块、检验夹具、转轴、导向轴、固定环、标准治具、定位销、夹具用衬套、支柱、底座、支柱固定夹、导向轴支座、定位零件、导向零件、悬臂销、铰链销等	主要由设备加工，实现自动化设备局部固定、支撑、导向、定位、夹紧、连接、调整功能
机械小零件		主要包括弹簧、氮气弹簧、密封圈、磁铁、螺丝、螺帽、垫圈、轴环等	主要为实现紧固、连接、传动、密封、标定等功能的机械类小零件，结构、尺寸、画法、标记等较为市场化，型号多
电子电气类		主要包括电气控制零件、电气配线零件等	实现自动化设备电源及信号传输、产品检测及信号反馈、安全保护、提供设备传动动力、机器动作控制实现，确保设备按工艺流程实现预设动作
其他		主要包括工业用材料、检测用零件等	用于自动化设备加工、组装、检测等功能的其他零件

鉴于机械加工件产品类别中的非标零部件呈现出未有标准型号、定制化程度高、需要单独生产加工以及单散件等特征，与机械加工件产品类别中标准型号零部件产品的设计、生产、销售等存在较大差异，为更好管理与开发机械加工件与非标零部件，公司将机械加工件产品类别的未有标准型号且客户定制化程度高的零部件单独划分为非标零部件进行管理。非标零部件产品及其用途具体如下：

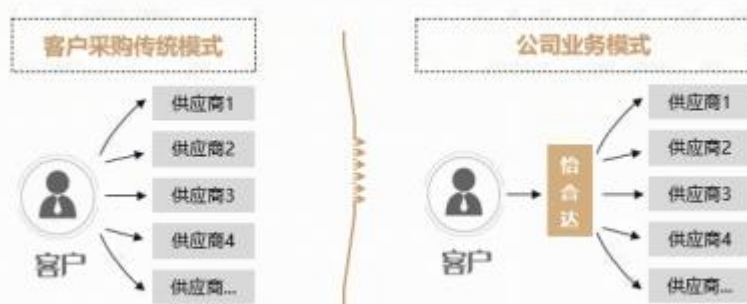
主要产品	产品图片	产品简介	主要功能特性
非标零部件		主要为机加工与定制件	非核心但必要零部件；根据客户图纸进行定制化生产，单次生产数量较少

此外，公司还有向客户提供工业自动化设备。

（四）主要经营模式

1、盈利模式

在 FA 工厂自动化零部件传统采购模式下，客户一般由工程师针对各个零部件分别制图、选型、提交需求申请，由采购部门执行物料采购。在自动化零部件设计和采购过程中，客户往往面临设计耗时长、采购效率低、采购成本高、品质不可控、交期不准时等共性问题。客户在使用公司提供的产品目录手册、3D 选型光盘（电子目录）、网上选型采购系统和其他辅助工具后，可以快速获取产品 3D 模型，线下或在线完成选型、下单，并可即时获取报价、交期等信息。客户由传统模式下的“零部件单独设计+多家供应商采购”方式转变为“零部件简单选型+一站式采购”方式，有效缩短客户设计、采购时间，提高效率。



2、开发模式

针对 FA 工厂自动化零部件专业化、个性化、多样化特点，公司从满足客户需求出发，以产品标准体系为基础，区分客户应用场景对原有非标准型号产品进行标准化、对已有标准型号产品进行系列化和模块化，并结合 3D 模型下载、客户现场走访调研反馈、电商平台数据，持续优化产品品类、标准，强化产品适用性。产品标准化体系的建立，可以有效缩短工程师的设计时间，提高设计效率。同时，随着标准件在自动化设备应用的比例扩大，设备稳定性得以持续提升。

公司建立了《FA 新产品开发管理程序》《商品企划管理程序》《新产品研发管理程序》等制度，从产品线宽度和单项产品深度两个维度开展产品开发工作。其中：在产品线宽度方面，公司侧重于提升细分品类 SKU 数量和各品类产品的客户购买覆盖率（即单项产品的成交客户家数/总成交客户家数），由产品中心按照细分品类进行产品开发工作，确定选型标准，并完成新产品立项申请工作。在单项产品深度方面，公司侧重对产品工艺、性能和技术的研究，研发中心从工艺、材料、性能、精度、成本等方面着手，持续深化对自动化设备零部件细分品类产品的理解和运用，掌握各项产品研发、生产的技术特性（即 Know-How）。

公司构建起以客户需求为牵引、以产品中心和研发中心为执行、以产品宽度和深度建设为方向、以产品客户购买覆盖率为反馈的产品开发体系。目前，公司下设 79 个产品中心，已成功开发涵盖 210 个大类、3,539 个小类、150 余万个 SKU 的 FA 工厂自动化零部件产品体系。自成立以来，公司先后编制了《FA 工厂自动化零件》《工业箱体结构部件目录手册》《FA 电子电气零件精选》等多本产品标准选型手册，努力推动怡合达产品标准成为业内通用标准和使用标准之一。

3、供应模式

公司采取自制、OEM 供应和集约化采购相结合的产品供应方式。其中，对于部分市场上供应零散、无统一标准型号的 FA 工厂自动化零部件，公司一般进行自制或 OEM 供应；对部分市场上已有标准型号或成熟品牌的 FA 工厂自动化零部件，公司一般进行集约化采购供应。公司是否外购 FA 物料直接销售主要取决于 FA 物料的市场供应情况。如果 FA 物料设计缺少统一标准，产品系列多、可选型号广，公司选定部分型号产品，在标准化设计和选型开发后，进行全工序自制或半成品追加工，以加快订单响应速度，即自制供应。如果公司综合考虑市场需求、产能、生产成本、质量、交期等因素后，能够开发有合作意愿和能力的生产制造企业进行 OEM 生产，公司将采用 OEM 采购的模式。公司在对产品进行标准化设计、产品选型以及确定工艺标准和质量控制标准后，将交由 OEM 厂商进行生产。如果 FA 物料已有标准型号和成熟品

牌，公司将采取集约化采购的模式。



4、销售模式

(1) 销售方式

在 FA 工厂自动化零部件传统采购模式下，客户一般由工程师针对各个零部件分别制图、选型、提交需求申请，由采购部门执行物料采购。公司通过对 FA 工厂自动化零部件类别的专业梳理，逐渐建立起自动化设备零部件的标准化体系，编制了《FA 工厂自动化零件》《工业框体结构部件目录手册》《FA 电子电气零件精选》等产品标准选型手册。产品目录手册不但包括产品型号、图片、材质、尺寸、公差等基本信息，还包括使用示例、设计要素、工业标准等其他辅助信息。客户工程师只要从一览表中选择零部件的尺寸和式样，即可完成产品选型。工程师由传统模式下零部件的单独画图设计转变为直接选型、一键推送采购，实现精准性、效率性，避免传统采购因专业度差别而产生的信息误差问题。



此外，公司开发了 3D 选型光盘（电子目录）、DIY 设计软件、网上选型采购系统（WOS）、选型计算软件等一系列选型辅助工具。公司通过对产品数字化定义、存储和使用，逐步实现线下或在线选型、报价、下单、3D 模型下载等功能，并可即时获取报价、交期等信息，确保客户所选即所需，提升客户设计、选型和采购效率，有效提高客户对采购成本和交期的把控能力。



(2) “线下+线上”销售服务

公司的销售模式均为直接销售，包括线下下单和线上下单。线下和线上的区别在于客户下单的渠道差异。其中：线下销售系公司销售工程师、销售服务人员协助客户进行询价、选型、下单、付款等一系列行为。线上销售系客户通过电商平台进行询价、选型、下单、付款等一系列行为。

(五) 市场地位

公司隶属于自动化零部件细分行业，产品具有种类多、规格杂、非标化等特点。因此，自动化零部件行业产品需求和供应均较为分散，难以实现批量生产，行业内规模效应不显著。基于上述特点，在国内自动化零部件行业，多数企业在各自细分行业领域供应一种或几种零部件产品。由于进入门槛较低，生产厂商数量众多、平均规模较小，市场化程度较高，市场竞争激烈。

此外，我国自动化零部件行业市场分化日趋明显，德国、日本等国外公司在自动化零部件高端零部件领域仍占据重要地位。但其基于中国本土产业设计的自动化零部件供应体系，存在生产和交付周期长、匹配性较差等问题，难以满足中国自动化设备厂商日益增长的需求。

自动化设备所需零部件采购呈现专业化、小批量、多品种的特点，自动化设备行业在设计、选型和采购过程中，往往会面临自动化零部件设计耗时长、采购成本高、品质不可控和交期不准时等共性问题。米思米在行业中较早采用一站式供应多种零部件模式来解决上述问题，在全球市场形成了一定的先发优势和市场规模。

在国内自动化设备零部件行业，公司较早采用与米思米类似的一站式供应多种零部件模式进行经营，在国内市场具有一定的市场规模和本地化服务优势。怡合达作为国内 FA 工厂自动化零部件一站式供应商，从解决行业共性问题角度出发，基于应用场景对自动化设备零部件进行标准化设计和分类选型，为客户提供一站式采购服务，从而汇集各品类零散需求实现专业化和集约化，不断降低单位产品获客成本，严格把控产品品质和交期，从而受到更多客户青睐，获得更大的市场份额。由于在产品丰富度、品牌和客户、供应链管理、本地化服务、信息和数字化等方面存在较高壁垒，国内类似公司数量较少、规模较小，公司位居行业前列。

(六) 业绩驱动因素

公司以“推动智能制造赋能中国制造”为企业愿景，致力于打造行业领先的 FA 工厂自动化零部件一站式供应商。公司以平台化为支撑，以信息化和数字化为驱动，充分整合社会资源，链接自动化设备行业上下游资源，以标准设定和产品开发为起点，遵循“产品供给—平台整合—生态驱动”的发展路径，逐渐提高自动化设备中零部件标准化、模块化、组件化的覆盖比例；针对难以标准化或标准化不经济的自动化零部件，公司围绕生产交易的全链路数字化方面，强化系统自动报价、自动编程等能力，提升自动化设备供给效率，降低综合成本，最终推动自动化行业的技术进步。

1、国家产业政策支持行业发展，为公司的业务开展创造了良好的外部环境

近年来，国家对智能制造行业政策支持力度不断加大，出台了《中国制造 2025》《智能制造发展规划（2016-2020 年）》《中华人民共和国国民经济和社会发展第十四个五年规划和 2035 年远景目标纲要》（2021 年 3 月）和《“十四五”智能制造发展规划》（2021 年 12 月）等一系列政策，引导智能制造行业发展。《“十四五”智能制造发展规划》中明确提出，要坚定不移地以智能制造为主攻方向，推动产业技术变革和优化升级，推动制造业产业模式和企业形态根本性转变，提高质量、效率效益，减少资源能源消耗，畅通产业链供应链，助力碳达峰碳中和，促进我国制造业迈向全

球价值链中高端。国家智能制造政策的全面落实，加速中国制造业的转型升级，为自动化设备零部件行业等在内的智能制造相关行业带来良好的发展机遇。

同时，国家发布了《关于深化制造业与互联网融合发展的指导意见》《工业互联网发展行动计划（2018-2020年）》《关于推动先进制造业和现代服务业深度融合发展的实施意见》《工业互联网创新发展行动计划（2021-2023年）》等一批推动制造业与互联网融合发展的扶持政策，支持制造企业与互联网企业融合发展。

因此，国家对智能制造、先进制造业与互联网深度融合等大力支持，为自动化设备行业发展起到了积极的促进作用，为公司的业务拓展创造了良好的外部环境。

2、随着我国适龄劳动力数量减少、劳动力成本持续上升，“机器换人”已成为必然的发展方向，同时自动化设备的国产化率也进一步提升，为公司业务拓展创造了更大市场空间

根据国家统计局数据，我国 15-64 岁劳动年龄人口占比近年来逐年递减；2011 年至 2021 年，我国 15-64 岁人口占总人口比重由 74.40%降低至 68.30%，下降 6.10 个百分点。我国适龄劳动力数量及比重的下降可能成为长期趋势，以人口红利为基础的传统制造业原有优势逐渐消失。随着我国人口红利的逐渐减弱，劳动力成本的上升，制造业进入“机器换人”的大潮流，更多的制造业企业愿意采用自动化设备来替代人工以提升企业竞争力。与人工相比，自动化设备可以帮助企业节省人力成本、缩短生产周期、改进生产工艺及提高产品良率，进而提高企业市场竞争力。

此外，近年来，随着我国制造业的转型升级，在新能源锂电、光伏、汽车、3C、高端机床、工业机器人、半导体等应用领域，均出现了一批国产自动化设备企业，自动化设备的国产化率进一步提升。根据《“十四五”智能制造发展规划》，到 2025 年，我国的供给能力明显增强，智能制造装备的技术水平和市场竞争力显著提升，国内市场满足率要超过 70%。

因此，在我国“机器换人”、设备国产化等制造业转型升级的趋势下，自动化设备零部件行业的市场需求进一步提升，为公司业务拓展创造了更大市场空间。

3、下游终端新能源锂电、3C、汽车、光伏、工业机器人等领域市场潜力较大，公司产品的应用领域、客户覆盖、地域覆盖进一步提升

在行业应用方面，公司的产品主要应用于新能源锂电、3C、汽车、光伏、工业机器人等行业，报告期内主要下游应用需求进一步增长，带动了公司业绩的增长。其中，根据高工产业研究院（GGII）调研显示，中国 2021 年锂电生产设备需求同比增长 104.9%，达 588 亿元。根据 GGII 的预测，2025 年我国动力锂电池出货量将达到 1,070GWh，2022-2025 年年均复合增长率将达到 33.47%；根据国家能源局数据，截至 2022 年底全国光伏发电累计并网容量为 39,204 万千瓦，相较 2021 年底同比增长 28.12%；根据中国汽车工业协会统计数据，2022 年我国汽车产量为 2,702.1 万辆，相较 2021 年同比增长 3.4%。2022 年我国新能源汽车产量为 705.8 万辆，相较 2021 年同比增长 96.9%；2022 年受经济下行等因素影响，全球消费电子市场需求减弱，根据 IDC 数据，2022 年全球智能手机出货量为 12.1 亿台，相较 2021 年同比下降 11%。虽然有所下滑，但全球消费电子市场需求规模庞大，随着外部因素的消除以及新技术、新应用的涌现，预计消费电子市场仍有较大的发展潜力。

在地域覆盖方面，公司进一步深入开发已进入的区域市场，同时加大在华南、华东、华中、海外等区域的开发力度。

在应用领域及客户覆盖方面，公司对下游行业覆盖范围进一步拓展，2022 年度，公司服务客户数超过 3.22 万家，涉及新能源锂电、3C、汽车、光伏、工业机器人等众多行业的自动化零部件应用场景。

4、持续巩固自身优势，自动化一站式服务能力的持续提升

公司的竞争优势主要在于标准设定、产品开发、供应链管理和平台化运营、本地化服务等几个方面，而非单一产品的生产能力。公司采取自制、OEM 供应和集约化采购相结合的产品供应方式。在现有产品供应模式下，公司专注于标准设定、产品开发、供应链管理、平台化经营，持续扩张产品品类。公司通过整合供应商资源，与供应商协同发展，建立起互利共生的供应生态体系，形成稳定高效的产品供应能力。

为更好的满足客户一站式采购需求，提升市场占有率，报告期内，公司持续提升产品种类、订单响应速度、产品质量、信息与数字化建设等方面能力，自动化一站式服务能力不断提高。

报告期内，公司持续发展和巩固竞争自身优势，增强自身竞争力，保障了业绩的较快速增长。

二、核心竞争力分析

与零部件各细分产品制造商、品牌商等竞争对手相比，公司的主要竞争优势在于公司的自动化零部件产品标准化和一站式供应能力，通过自制供应、OEM 供应、集约化采购供应相结合的形式，立足于标准设定、产品开发和深度研发、供应链管理等方面，能够不断满足客户高品质、低成本、短交期的产品需求，适应自动化零部件产品订单小批量、高频次、多样化的特点。

与同样从事 FA 工厂自动化零部件业务的主要国内外竞争对手相比，公司的竞争优势还体现在以下几个方面：

（一）一站式采购服务优势

公司将自动化设备所需 FA 工厂自动化零部件分别制图、选型和采购的传统模式，转变为一站式采购模式，提高客户选型和采购效率，形成了自身竞争优势。截至 2022 年 12 月末，公司下设 79 个产品中心，已成功开发涵盖 210 个大类、3,539 个小类、150 余万个 SKU 的 FA 工厂自动化零部件产品体系，为客户提供丰富的产品一站式采购服务体验，在此过程中，公司逐渐向客户和供应商输出产品标准体系，共享供应链管理能力，从而改变客户设计和采购习惯，增强客户粘性。

（二）产品开发和深度研发优势

针对 FA 工厂自动化零部件专业化、个性化、多样化特点，公司从满足客户需求出发，以产品标准体系为基础，区分客户应用场景对原有非标准型号产品标准化、对已有标准型号产品系列化和模块化，并结合 3D 模型下载、客户现场走访调研反馈、电商平台数据，持续优化产品品类、产品标准，强化产品适用性。公司逐步构建起以客户需求为牵引，以产品中心和研发中心为执行，以产品宽度和深度建设为方向、以产品客户购买覆盖率为反馈的产品开发体系。

（三）品牌和客户资源优势

通过多年的积累，公司已经在新能源锂电、3C、汽车、光伏、工业机器人等众多行业中，形成了较高的品牌知名度，积累了良好的口碑。公司围绕客户工程师展开服务，通过赋能工程师进而影响工程师群体设计行为来最终促成客户的采购需求，并以线下和线上相结合的方式对客户进行销售推广和本地化服务，与众多工程师和客户建立了良好的合作关系。2022 年度，公司成交客户数突破 32,000 家。

（四）供应链管理优势

公司建立了敏捷制造的自制供应体系、OEM 供应和集约化采购的产品供应体系，通过供应商开发、品质管控和仓储分拣管理，不断强化供应链管理能力和确保客户订单能够得到及时、准确、高质量的交付。2022 年，公司年订单处理量约 110 万单，年出货总量约为 450 万项次。

（五）本地化服务优势

公司建立了一支经验丰富的销售团队，下设 18 个销售工程师团队和 22 个销售办事处。通过完善的组织、高效的流程和专业的服务团队来快速响应客户需求。公司可通过在线服务、电话热线、驻地人员拜访等多种方式，协助客户完成从项目启动、产品选型到交付应用全环节的服务支持。

（六）信息化和数字化优势

公司始终坚持信息和数字化战略。传统模式下企业信息化系统难以适应自动化设备零部件订单小批量、高频次、短交期的特点，信息和数字化能力成为公司提升 FA 工厂自动化零部件一站式采购服务的运营基础。公司通过对 ERP 进行定制开发，建立起高效、稳定的信息化管理系统，确保从订单、生产、采购到交付的全环节信息化管理，提高订单响应速度，缩短交付周期。此外，公司通过连接协议，已部分实现 ERP 信息系统与上游供应商、下游客户的系统对接，逐步将 ERP 信息系统向集采购、审批、物流、结算于一体的集成系统方向发展。此外，公司通过数字化产品数据库和电商交易系统，确保客户所选即所需，提升客户设计、选型和采购效率。

公司还将持续加大在产品数字化和交易模式数字化等方面的投入力度，不断提高客户选型、采购效率，覆盖和快速满足市场容量广阔的长尾需求。

三、主营业务分析

概述

参见“一、报告期内公司从事的主要业务”相关内容。

主要财务数据同比变动情况

单位：元

	本报告期	上年同期	同比增减	变动原因
营业收入	1,527,348,713.16	1,163,869,595.65	31.23%	主要系下游客户需求增加，公司经营状况良好，且与客户粘性较强，使得营业收入增加。
营业成本	900,786,004.55	692,843,792.16	30.01%	主要系本中期收入规模增加对应结转的营业成本相应增加。
销售费用	61,436,124.68	52,407,220.09	17.23%	同比上年同期增长 17.23%，①主要系销售费用中职工薪酬变动影响，2023 年上半年及 2022 年上半年职工薪酬分别为 5,013 万元、4,385 万元，本年增加 628 万元，增幅 14.32%。②公司 2023 年上半年加大了业务宣传费用的投入，2023 年上半年及 2022 年上半年业务宣传费用分别为 379 万元、98 万元，本年增加了 281 万元，增幅 286.73%。③、整体 2023 年上半年销售费用率同比 2022 年上半年下降 0.48%。
管理费用	85,474,981.48	72,796,125.26	17.42%	同比上年同期增长 17.42%，①、主要变动原因系受职工薪酬变动影响，2023 年上半年及 2022 年上半年职工薪酬分别为 5,803 万元、4,630 万元，本年增加约 1,173 万元，增幅 25.33%。②、整体 2023 年上半年管理费用率同比 2022 年上半年下降 0.66%。
财务费用	-3,465,731.03	-5,112,421.23	32.21%	主要变动原因系本中期财务费用中的汇兑收益较上年同期减少所致。
所得税费用	51,898,651.06	43,190,308.43	20.16%	主要系随着本期盈利增加，计提所得税额相应增加。
研发投入	59,413,925.31	42,206,719.41	40.77%	主要变动原因系公司随着业务规模的快速增长，公司持续加强产品设计、开发、研

				发等方面的投入，以及持续加大对研发团队建设的投入。
经营活动产生的现金流量净额	33,638,756.16	-68,736,113.20	148.94%	主要系报告期资金回笼增加所致
投资活动产生的现金流量净额	-111,310,462.86	281,126,474.99	-139.59%	主要系本报告期内购置土地及二期工程项目设计咨询地质勘察费用投入所致。
筹资活动产生的现金流量净额	-150,301,103.90	-1,791,886.20	-8,287.87%	主要系本报告期派发现金股利所致。
现金及现金等价物净增加额	-227,505,844.39	212,434,122.65	-207.09%	主要系本报告期购置土地及派发现金股利导致投资活动及筹资活动产生的现金流量净额减少所致。

公司报告期利润构成或利润来源发生重大变动

适用 不适用

公司报告期利润构成或利润来源没有发生重大变动。

占比 10%以上的产品或服务情况

适用 不适用

单位：元

	营业收入	营业成本	毛利率	营业收入比上年同期增减	营业成本比上年同期增减	毛利率比上年同期增减
分产品或服务						
新能源	606,517,203.82	376,811,588.75	37.87%	64.04%	57.42%	2.61%
3C 行业	297,468,737.93	175,383,168.11	41.04%	-1.94%	0.08%	-1.19%
光伏产业	152,935,075.92	94,151,209.35	38.44%	140.02%	130.03%	2.67%
分产品						
直线运动零件	402,238,178.55	235,894,208.60	41.35%	18.15%	16.96%	0.59%
铝型材及配件	307,913,753.52	210,746,944.74	31.56%	38.03%	32.68%	2.76%
机械加工件	225,948,123.99	125,766,567.56	44.34%	55.88%	42.60%	5.18%
分地区						
华南地区	847,183,618.73	507,090,820.89	40.14%	36.13%	33.63%	1.11%
华东地区	485,087,711.45	287,198,872.74	40.79%	19.42%	22.40%	-1.45%
分销售模式						
线上销售	247,390,109.24	138,956,765.00	43.83%	-16.21%	-18.90%	1.86%
线下销售	1,279,958,603.92	761,829,239.55	40.48%	47.36%	46.08%	0.52%

四、非主营业务分析

适用 不适用

五、资产及负债状况分析

1、资产构成重大变动情况

单位：元

	本报告期末		上年末		比重增减	重大变动说明
	金额	占总资产比例	金额	占总资产比例		
货币资金	887,965,847.53	24.58%	1,115,471,691.92	32.56%	-7.98%	
应收账款	1,107,318,207.81	30.65%	811,386,153.69	23.68%	6.97%	
合同资产	7,254,587.52	0.20%	1,634,259.29	0.05%	0.15%	
存货	553,451,433.20	15.32%	602,951,865.82	17.60%	-2.28%	
固定资产	698,604,227.10	19.34%	687,056,988.76	20.05%	-0.71%	
在建工程	8,147,656.83	0.23%	672,062.25	0.02%	0.21%	
使用权资产	21,517,989.41	0.60%	21,482,691.75	0.63%	-0.03%	
合同负债	52,400,722.83	1.45%	53,516,232.84	1.56%	-0.11%	
租赁负债	14,337,602.45	0.40%	15,033,798.60	0.44%	-0.04%	

2、主要境外资产情况

适用 不适用

3、以公允价值计量的资产和负债

适用 不适用

单位：元

项目	期初数	本期公允价值变动损益	计入权益的累计公允价值变动	本期计提的减值	本期购买金额	本期出售金额	其他变动	期末数
金融资产								
4. 其他权益工具投资	11,382,908.25							11,382,908.25
应收款项融资	58,069,616.54							116,416,292.73
上述合计	69,452,524.79							127,799,200.98
金融负债	0.00							0.00

其他变动的内容

报告期内公司主要资产计量属性是否发生重大变化

是 否

4、截至报告期末的资产权利受限情况

不适用

六、投资状况分析

1、总体情况

适用 不适用

2、报告期内获取的重大的股权投资情况

适用 不适用

3、报告期内正在进行的重大的非股权投资情况

适用 不适用

4、以公允价值计量的金融资产

适用 不适用

5、募集资金使用情况

适用 不适用

公司报告期无募集资金使用情况。

6、委托理财、衍生品投资和委托贷款情况

(1) 委托理财情况

适用 不适用

公司报告期不存在委托理财。

(2) 衍生品投资情况

适用 不适用

公司报告期不存在衍生品投资。

(3) 委托贷款情况

适用 不适用

公司报告期不存在委托贷款。

七、重大资产和股权出售

1、出售重大资产情况

适用 不适用
 公司报告期末未出售重大资产。

2、出售重大股权情况

适用 不适用

八、主要控股参股公司分析

适用 不适用

主要子公司及对公司净利润影响达 10%以上的参股公司情况

单位：元

公司名称	公司类型	主要业务	注册资本	总资产	净资产	营业收入	营业利润	净利润
苏州怡合达自动化科技有限公司	子公司	自动化设备及配件	200,000,000.00	680,546,703.10	292,391,220.77	495,995,420.13	97,944,506.62	87,939,966.66

报告期内取得和处置子公司的情况

适用 不适用

主要控股参股公司情况说明

九、公司控制的结构化主体情况

适用 不适用

十、公司面临的风险和应对措施

1、下游行业需求变动风险

公司下游行业应用领域广泛，包括新能源锂电、3C、汽车、光伏、工业机器人、军工、医疗、半导体、激光、食品和物流等行业领域。依托于自动化设备终端下游细分领域的巨大市场空间，自动化设备零部件行业市场空间和成长速度均随之呈现良好态势。

2022 年度，公司新能源锂电、3C、汽车、光伏、工业机器人行业占主营业务收入比例分别为 35.00%、22.70%、8.05%、6.28%和 3.68%，合计占比 75.71%。未来若公司上述终端下游领域需求发生变动，发展不及预期或增速放缓，将对公司的经营状况造成不利影响，进而影响公司的盈利能力。

应对措施：公司将在巩固原有客户和渠道的基础上，持续进行横向行业拓展和新产品开发，完善公司产品、市场布局，扩大下游应用领域，降低特定行业需求变动带来的风险。

2、新产品开发风险

公司深耕自动化设备零部件行业，以产品标准设定为基础，区分客户应用场景对原有非标准型号产品标准化、已有标准型号产品系列化和模块化，持续优化产品品类，截至 2022 年 12 月末，公司已成功开发涵盖 210 个大类、3,539 个小类、150 余万个 SKU 的 FA 工厂自动化零部件产品体系，为客户提供丰富的产品一站式采购服务体验。未来如果公司不能继续保持产品开发和工艺改进，及时响应市场需求，丰富产品品类，强化产品适用性，满足客户一站式采购的需求，将对公司持续盈利能力和财务状况产生影响。

应对措施：公司将持续进行产品研发，聚焦产品对各类自动化设备的适用性、零部件产品加工装配工艺的改进、非标准型号产品的标准化、标准型号产品的系列化和模块化等方面，密切跟踪市场动态，及时响应市场需求，满足客户一站式采购的需求。

3、市场竞争风险

公司属于自动化零部件细分行业，不但面临着米思米等大型跨国企业竞争，也在各细分产品领域与较多中小型制造商、品牌商、经销商展开竞争，行业存在市场竞争加剧的风险。如果公司不能持续丰富产品品类，无法保证产品的品质、交期和成本，或者商业模式被外部竞争者模仿或赶超，公司未来产品和服务的优势将缩小，对客户的吸引力和粘性将有所下降。

应对措施：公司坚持以客户为中心，紧紧围绕“产品五度”——即宽度（横向扩品）、深度（应用场景扩品）、速度（供应链）、精度（品质）、高度（研发）五个维度进行建设，通过高效的供应链管理、集约化采购方式，为客户提供“多、快、好、省”的一站式采购服务，通过基于应用场景的非标零部件标准化、零散订单集约化、交易形式电商化、交易两端的赋能化，逐渐向客户和供应商输出产品标准体系，共享供应链管理能力，从而改变客户设计和采购习惯，扩大客户群，增加市场竞争力。

4、核心人员流失风险

经过长期发展，公司已经在自动化设备零部件领域积累了较强的竞争优势。公司拥有稳定的产品开发团队，核心人员经验丰富，拥有较强的专业能力，为公司在标准设定、产品开发、供应链管理和信息与数字化等方面提供了强有力的保障。截至 2022 年末，公司共有产品中心人员和研发人员合计 851 人，占公司员工数量比重为 26.59%。公司建立了一支经验丰富的销售团队，下设 14 个销售工程师团队和 17 个销售办事处，逐步将服务半径从华南和华东优势区域扩展至全国市场。随着未来市场竞争及人才争夺的加剧，公司可能面临核心人员流失的风险，从而给公司业务带来不利影响。

应对措施：公司采取了多种激励措施，制定适当的员工薪酬体系，完善职业晋升通道体系等，保持技术人员团队的稳定性。

5、公司规模扩张面临的管理风险

自动化零部件产品种类丰富、客户和订单相对分散的特点使得管理能力成为决定公司行业竞争力的关键因素之一。随着公司规模迅速扩大，客户服务将更加广泛，产品开发要求将加快，公司组织结构、管理体系、经营决策、风险控制难度将增加。如果公司管理水平不能适应规模迅速扩张的需要，组织模式和管理制度未能随公司规模扩大及时完善，将削弱公司的市场竞争力，并对公司未来的经营造成不利影响。

应对措施：公司将不断创新管理机制与制度，借鉴先进的管理经验，持续健全并完善规模较大企业所需的现代科学管理体系。

十一、报告期内接待调研、沟通、采访等活动登记表

☑适用 ☐不适用

接待时间	接待地点	接待方式	接待对象类型	接待对象	谈论的主要内容及提供的资料	调研的基本情况索引
2023 年 01 月 12 日	电话会议	电话沟通	机构	机构投资者	详见公司 2023 年 1 月 14 日披露于巨潮资讯网的《2023 年 1 月 12 日、1 月 13 日投资者关系活动记录表》	http://www.cninfo.com.cn
2023 年 01 月 13 日	东莞市横沥镇村尾桃园二路 33 号	实地调研	机构	机构投资者	详见公司 2023 年 1 月 14 日披露于巨潮资讯网的《2023 年 1 月 12	http://www.cninfo.com.cn

					日、1月13日 投资者关系活 动记录表》	
2023年02月 14日	电话会议	电话沟通	机构	机构投资者	详见公司2023 年2月18日 披露于巨潮资 讯网的《2023 年2月14 日、2月16 日、2月17日 投资者关系活 动记录表》	http://www.cninfo.com.cn
2023年02月 14日	东莞市横沥镇 村尾桃园二路 33号	实地调研	机构	机构投资者	详见公司2023 年2月18日 披露于巨潮资 讯网的《2023 年2月14 日、2月16 日、2月17日 投资者关系活 动记录表》	http://www.cninfo.com.cn
2023年02月 16日	电话会议	电话沟通	机构	机构投资者	详见公司2023 年2月18日 披露于巨潮资 讯网的《2023 年2月14 日、2月16 日、2月17日 投资者关系活 动记录表》	http://www.cninfo.com.cn
2023年02月 16日	东莞市横沥镇 村尾桃园二路 33号	实地调研	机构	机构投资者	详见公司2023 年2月18日 披露于巨潮资 讯网的《2023 年2月14 日、2月16 日、2月17日 投资者关系活 动记录表》	http://www.cninfo.com.cn
2023年02月 17日	电话会议	电话沟通	机构	机构投资者	详见公司2023 年2月18日 披露于巨潮资 讯网的《2023 年2月14 日、2月16 日、2月17日 投资者关系活 动记录表》	http://www.cninfo.com.cn
2023年02月 17日	东莞市横沥镇 村尾桃园二路 33号	实地调研	机构	机构投资者	详见公司2023 年2月18日 披露于巨潮资 讯网的《2023 年2月14 日、2月16 日、2月17日 投资者关系活 动记录表》	http://www.cninfo.com.cn

2023 年 03 月 31 日	全景网“投资者关系互动平台” (http://ir.p5w.net)	其他	其他	参加公司 2022 年度业绩网上说明会的投资者	详见公司 2023 年 4 月 3 日披露于巨潮资讯网的《2023 年 3 月 31 日投资者关系活动记录表》	http://www.cninfo.com.cn
2023 年 03 月 31 日	电话会议	电话沟通	机构	机构投资者	详见公司 2023 年 4 月 4 日披露于巨潮资讯网的《2023 年 3 月 31 日、4 月 1 日、4 月 3 日、4 月 4 日投资者关系活动记录表》	http://www.cninfo.com.cn
2023 年 04 月 01 日	电话会议	电话沟通	机构	机构投资者	详见公司 2023 年 4 月 4 日披露于巨潮资讯网的《2023 年 3 月 31 日、4 月 1 日、4 月 3 日、4 月 4 日投资者关系活动记录表》	http://www.cninfo.com.cn
2023 年 04 月 03 日	电话会议	电话沟通	机构	机构投资者	详见公司 2023 年 4 月 4 日披露于巨潮资讯网的《2023 年 3 月 31 日、4 月 1 日、4 月 3 日、4 月 4 日投资者关系活动记录表》	http://www.cninfo.com.cn
2023 年 04 月 04 日	电话会议	电话沟通	机构	机构投资者	详见公司 2023 年 4 月 4 日披露于巨潮资讯网的《2023 年 3 月 31 日、4 月 1 日、4 月 3 日、4 月 4 日投资者关系活动记录表》	http://www.cninfo.com.cn
2023 年 04 月 06 日	电话会议	电话沟通	机构	机构投资者	详见公司 2023 年 4 月 12 日披露于巨潮资讯网的《2023 年 4 月 6 日、4 月 7 日、4 月 10 日、4 月 11 日投资者关系活动记录表》	http://www.cninfo.com.cn
2023 年 04 月 07 日	东莞市横沥镇村尾桃园二路 33 号	实地调研	机构	机构投资者	详见公司 2023 年 4 月 12 日披露于巨潮资讯网的《2023 年 4 月 6 日、	http://www.cninfo.com.cn

					4月7日、4月10日、4月11日投资者关系活动记录表》	
2023年04月10日	电话会议	电话沟通	机构	机构投资者	详见公司2023年4月12日披露于巨潮资讯网的《2023年4月6日、4月7日、4月10日、4月11日投资者关系活动记录表》	http://www.cninfo.com.cn
2023年04月11日	电话会议	电话沟通	机构	机构投资者	详见公司2023年4月12日披露于巨潮资讯网的《2023年4月6日、4月7日、4月10日、4月11日投资者关系活动记录表》	http://www.cninfo.com.cn
2023年04月11日	东莞市横沥镇村尾桃园二路33号	实地调研	机构	机构投资者	详见公司2023年4月12日披露于巨潮资讯网的《2023年4月6日、4月7日、4月10日、4月11日投资者关系活动记录表》	http://www.cninfo.com.cn
2023年04月13日	电话会议	电话沟通	机构	机构投资者	详见公司2023年4月14日披露于巨潮资讯网的《2023年4月13日、4月14日投资者关系活动记录表》	http://www.cninfo.com.cn
2023年04月14日	电话会议	电话沟通	机构	机构投资者	详见公司2023年4月14日披露于巨潮资讯网的《2023年4月13日、4月14日投资者关系活动记录表》	http://www.cninfo.com.cn
2023年04月14日	东莞市横沥镇村尾桃园二路33号	实地调研	机构	机构投资者	详见公司2023年4月14日披露于巨潮资讯网的《2023年4月13日、4月14日投资者关系活	http://www.cninfo.com.cn

					动记录表》	
2023 年 04 月 27 日	电话会议	电话沟通	机构	机构投资者	详见公司 2023 年 5 月 3 日披露于巨潮资讯网的《2023 年 4 月 27 日投资者关系活动记录表》	http://www.cninfo.com.cn
2023 年 05 月 04 日	电话会议	电话沟通	机构	机构投资者	详见公司 2023 年 5 月 9 日披露于巨潮资讯网的《2023 年 5 月 4 日、5 月 5 日、5 月 8 日投资者关系活动记录表》	http://www.cninfo.com.cn
2023 年 05 月 05 日	电话会议	电话沟通	机构	机构投资者	详见公司 2023 年 5 月 9 日披露于巨潮资讯网的《2023 年 5 月 4 日、5 月 5 日、5 月 8 日投资者关系活动记录表》	http://www.cninfo.com.cn
2023 年 05 月 08 日	电话会议	电话沟通	机构	机构投资者	详见公司 2023 年 5 月 9 日披露于巨潮资讯网的《2023 年 5 月 4 日、5 月 5 日、5 月 8 日投资者关系活动记录表》	http://www.cninfo.com.cn
2023 年 05 月 12 日	东莞市横沥镇村尾桃园二路 33 号	实地调研	机构	机构投资者	详见公司 2023 年 5 月 26 日披露于巨潮资讯网的《2023 年 5 月 12 日、5 月 15 日、5 月 18 日、5 月 22 日至 5 月 25 日投资者关系活动记录表》	http://www.cninfo.com.cn
2023 年 05 月 15 日	东莞市横沥镇村尾桃园二路 33 号	实地调研	机构	机构投资者	详见公司 2023 年 5 月 26 日披露于巨潮资讯网的《2023 年 5 月 12 日、5 月 15 日、5 月 18 日、5 月 22 日至 5 月 25 日投资者关系活动记录表》	http://www.cninfo.com.cn

2023 年 05 月 18 日	东莞市横沥镇村尾桃园二路 33 号	实地调研	机构	机构投资者	详见公司 2023 年 5 月 26 日披露于巨潮资讯网的《2023 年 5 月 12 日、5 月 15 日、5 月 18 日、5 月 22 日至 5 月 25 日投资者关系活动记录表》	http://www.cninfo.com.cn
2023 年 05 月 22 日	电话会议	电话沟通	机构	机构投资者	详见公司 2023 年 5 月 26 日披露于巨潮资讯网的《2023 年 5 月 12 日、5 月 15 日、5 月 18 日、5 月 22 日至 5 月 25 日投资者关系活动记录表》	http://www.cninfo.com.cn
2023 年 05 月 23 日	东莞市横沥镇村尾桃园二路 33 号	实地调研	机构	机构投资者	详见公司 2023 年 5 月 26 日披露于巨潮资讯网的《2023 年 5 月 12 日、5 月 15 日、5 月 18 日、5 月 22 日至 5 月 25 日投资者关系活动记录表》	http://www.cninfo.com.cn
2023 年 05 月 24 日	电话会议	电话沟通	机构	机构投资者	详见公司 2023 年 5 月 26 日披露于巨潮资讯网的《2023 年 5 月 12 日、5 月 15 日、5 月 18 日、5 月 22 日至 5 月 25 日投资者关系活动记录表》	http://www.cninfo.com.cn
2023 年 05 月 25 日	东莞市横沥镇村尾桃园二路 33 号	实地调研	机构	机构投资者	详见公司 2023 年 5 月 26 日披露于巨潮资讯网的《2023 年 5 月 12 日、5 月 15 日、5 月 18 日、5 月 22 日至 5 月 25 日投资者关系活动记录表》	http://www.cninfo.com.cn
2023 年 06 月 01 日	券商策略会	其他	机构	机构投资者	详见公司 2023 年 6 月 16 日披露于巨潮资	http://www.cninfo.com.cn

					讯网的《2023年6月1日-6月16日投资者关系活动记录表》	
2023年06月01日	东莞市横沥镇村尾桃园二路33号	实地调研	机构	机构投资者	详见公司2023年6月16日披露于巨潮资讯网的《2023年6月1日-6月16日投资者关系活动记录表》	http://www.cninfo.com.cn
2023年06月05日	东莞市横沥镇村尾桃园二路33号	实地调研	机构	机构投资者	详见公司2023年6月16日披露于巨潮资讯网的《2023年6月1日-6月16日投资者关系活动记录表》	http://www.cninfo.com.cn
2023年06月06日	东莞市横沥镇村尾桃园二路33号	实地调研	机构	机构投资者	详见公司2023年6月16日披露于巨潮资讯网的《2023年6月1日-6月16日投资者关系活动记录表》	http://www.cninfo.com.cn
2023年06月08日	东莞市横沥镇村尾桃园二路33号	实地调研	机构	机构投资者	详见公司2023年6月16日披露于巨潮资讯网的《2023年6月1日-6月16日投资者关系活动记录表》	http://www.cninfo.com.cn
2023年06月08日	券商策略会	其他	机构	机构投资者	详见公司2023年6月16日披露于巨潮资讯网的《2023年6月1日-6月16日投资者关系活动记录表》	http://www.cninfo.com.cn
2023年06月09日	电话会议	电话沟通	机构	机构投资者	详见公司2023年6月16日披露于巨潮资讯网的《2023年6月1日-6月16日投资者关系活动记录表》	http://www.cninfo.com.cn
2023年06月12日	电话会议	电话沟通	机构	机构投资者	详见公司2023年6月16日披露于巨潮资讯网的《2023	http://www.cninfo.com.cn

					年 6 月 1 日-6 月 16 日投资者关系活动记录表》	
2023 年 06 月 13 日	电话会议	电话沟通	机构	机构投资者	详见公司 2023 年 6 月 16 日披露于巨潮资讯网的《2023 年 6 月 1 日-6 月 16 日投资者关系活动记录表》	http://www.cninfo.com.cn
2023 年 06 月 13 日	东莞市横沥镇村尾桃园二路 33 号	实地调研	机构	机构投资者	详见公司 2023 年 6 月 16 日披露于巨潮资讯网的《2023 年 6 月 1 日-6 月 16 日投资者关系活动记录表》	http://www.cninfo.com.cn
2023 年 06 月 14 日	电话会议	电话沟通	机构	机构投资者	详见公司 2023 年 6 月 16 日披露于巨潮资讯网的《2023 年 6 月 1 日-6 月 16 日投资者关系活动记录表》	http://www.cninfo.com.cn
2023 年 06 月 15 日	券商策略会	其他	机构	机构投资者	详见公司 2023 年 6 月 16 日披露于巨潮资讯网的《2023 年 6 月 1 日-6 月 16 日投资者关系活动记录表》	http://www.cninfo.com.cn
2023 年 06 月 16 日	东莞市横沥镇村尾桃园二路 33 号	实地调研	机构	机构投资者	详见公司 2023 年 6 月 16 日披露于巨潮资讯网的《2023 年 6 月 1 日-6 月 16 日投资者关系活动记录表》	http://www.cninfo.com.cn
2023 年 06 月 20 日	电话会议	电话沟通	机构	机构投资者	详见公司 2023 年 7 月 3 日披露于巨潮资讯网的《2023 年 6 月 20 日-6 月 29 日投资者关系活动记录表》	http://www.cninfo.com.cn
2023 年 06 月 27 日	东莞市横沥镇村尾桃园二路 33 号	实地调研	机构	机构投资者	详见公司 2023 年 7 月 3 日披露于巨潮资讯网的《2023 年 6 月 20 日-6	http://www.cninfo.com.cn

					月 29 日投资者关系活动记录表》	
2023 年 06 月 27 日	券商策略会	其他	机构	机构投资者	详见公司 2023 年 7 月 3 日披露于巨潮资讯网的《2023 年 6 月 20 日-6 月 29 日投资者关系活动记录表》	http://www.cninfo.com.cn
2023 年 06 月 29 日	券商策略会	其他	机构	机构投资者	详见公司 2023 年 7 月 3 日披露于巨潮资讯网的《2023 年 6 月 20 日-6 月 29 日投资者关系活动记录表》	http://www.cninfo.com.cn

第四节 公司治理

一、报告期内召开的年度股东大会和临时股东大会的有关情况

1、本报告期股东大会情况

会议届次	会议类型	投资者参与比例	召开日期	披露日期	会议决议
2023 年第一次临时股东大会	临时股东大会	71.39%	2023 年 02 月 09 日	2023 年 02 月 09 日	详见巨潮资讯网 (www.cninfo.com.cn)《2023 年第一次临时股东大会决议公告》(公告编号: 2023-016)
2022 年年度股东大会	年度股东大会	71.79%	2023 年 04 月 21 日	2023 年 04 月 22 日	详见巨潮资讯网 (www.cninfo.com.cn)《2022 年年度股东大会决议公告》(公告编号: 2023-042)
2023 年第二次临时股东大会	临时股东大会	71.43%	2023 年 05 月 16 日	2023 年 05 月 16 日	详见巨潮资讯网 (www.cninfo.com.cn)《2023 年第二次临时股东大会决议公告》(公告编号: 2023-056)

2、表决权恢复的优先股股东请求召开临时股东大会

适用 不适用

二、公司董事、监事、高级管理人员变动情况

适用 不适用

姓名	担任的职务	类型	日期	原因
李锦良	董事	被选举	2023 年 05 月 16 日	换届选举
易兰	独立董事	被选举	2023 年 05 月 16 日	换届选举
胡劲峰	独立董事	被选举	2023 年 05 月 16 日	换届选举
陈行甲	独立董事	被选举	2023 年 05 月 16 日	换届选举
章高宏	董事	任期满离任	2023 年 05 月 16 日	任期满离任
谭小平	独立董事	任期满离任	2023 年 05 月 16 日	任期满离任
向旭家	独立董事	任期满离任	2023 年 05 月 16 日	任期满离任
王焕	独立董事	任期满离任	2023 年 05 月 16 日	任期满离任

三、本报告期利润分配及资本公积金转增股本情况

适用 不适用

公司计划半年度不派发现金红利，不送红股，不以公积金转增股本。

四、公司股权激励计划、员工持股计划或其他员工激励措施的实施情况

适用 不适用

1、股权激励

股权激励计划名称	股权激励计划实施进展情况
2022 年度限制性股票激励计划	<p>2022 年 6 月，公司分别召开的董事会和股东大会审议通过 2022 年激励计划。本激励计划采用的激励工具为第一类限制性股票，以 2022 年 7 月 8 日为授予日，向 131 名激励对象合计授予 154.56 万股限制性股票。</p> <p>报告期内主要进展情况如下：</p> <p>2023 年 4 月 21 日，公司召开的 2022 年年度股东大会审议通过了《关于回购注销部分限制性股票的议案》，鉴于 2022 年度激励计划的部分激励对象因离职原因，公司回购注销该部分激励对象已获授但尚未解锁的限制性股票共计 57,600 股，并已于 2023 年 6 月 26 日办理完成了回购注销手续。</p>

2、员工持股计划的实施情况

适用 不适用

3、其他员工激励措施

适用 不适用

第五节 环境和社会责任

一、重大环保问题情况

上市公司及其子公司是否属于环境保护部门公布的重点排污单位

是 否

报告期内因环境问题受到行政处罚的情况

公司或子公司名称	处罚原因	违规情形	处罚结果	对上市公司生产经营的影响	公司的整改措施
不适用	不适用	不适用	不适用	不适用	不适用

参照重点排污单位披露的其他环境信息

公司及子公司不属于环境保护部门公布的重点排污单位。报告期内，公司不存在因环境问题受到行政处罚的情况。

在报告期内为减少其碳排放所采取的措施及效果

适用 不适用

未披露其他环境信息的原因

公司及子公司不属于重点排污单位。公司及子公司在日常生产经营中认真执行《中华人民共和国环境保护法》《中华人民共和国环境影响评价法》等有关环境保护的法律法规，通过进行工艺流程改造，减少了企业用电消耗。公司坚持向员工宣传环保知识，提高员工环保意识，真正落实节能减排，实现企业与环境共同和谐发展的目标。

二、社会责任情况

作为公众上市公司，公司重视履行社会责任，始终践行让客户感动，让员工幸福，让股东满意，让社会尊重的经营理念，积极构建和谐企业，坚持规范运作、科学管理，为客户解决痛点，让员工成长与发展，为社会创造价值，为股东提供回报。公司坚持聚焦主业，用自身发展影响和带动地方经济发展，与社会共享企业发展的成果，通过不断发展壮大，实现股东、员工、客户、供应商与社会的共同发展。

（一）股东和投资者权益保护

公司严格按照《公司法》《证券法》《上市规则》《上市公司投资者关系管理工作指引》等法律法规、部门规章、规范性文件和《公司章程》等规定，完善公司治理、规范运作，提高上市公司质量，切实保护股东和债权人特别是中小投资者的合法权益。严格按照合规性原则、主动性原则、平等性原则、诚实守信原则，增进股东和债权人对公司的理解和认同，形成尊重投资者、敬畏投资者和回报投资者的企业文化。

报告期内，依法召开股东大会，公司董事、监事、高级管理人员列席会议，采用现场投票与网络投票相结合的方式扩大股东参与股东大会的比例，尽可能为广大股东参加股东大会提供便利，使其充分行使股东权利保障股东知情权、参与权，确保股东投资回报；通过投资者电话热线、电子邮箱和投资者关系互动平台、接待投资者现场调研等多种方式，积极主动地开展沟通、交流，与投资者建立良好的关系；严格履行信息披露义务，真实、准确、完整、及时、公平地向所有投资者披露信息。同时，公司财务状况稳健，资金、资产安全可靠，不存在大股东及关联方资金占用情形，亦不存在对外担保事项，切实维护广大投资者的合法权益。

（二）职工权益保护

公司重视劳动者权益保护，严格遵守《劳动法》《劳动合同法》等各项劳动和社会保障法律法规，依法与员工签订劳动合同，建立完善的薪酬福利制度；按时足额发放员工工资，为员工缴纳法定社会保险及住房公积金，建立了健全的休假制度，切实保障劳动者合法权益。

公司高度重视人才战略的实施。关注员工的职业发展，为员工提供各种职业技能培训，包括新员工入职培训、专业技能培训等，推进公司全员学习，不断提高员工的业务能力和文化素养，使员工与公司共同进步，为员工提供广阔的发

展空间。同时，积极在餐饮服务、文体活动、人文关怀等方面为员工营造良好的氛围。公司内部健身房、乒乓球室、篮球场、足球场、羽毛球馆、瑜伽室等文体娱乐活动场所向所有员工开放，定期开展篮球赛、足球赛、羽毛球赛等活动，关爱员工的身心健康。在端午节、中秋节、春节等传统佳节，发放各类福利礼品，积极组织各类抽奖、趣味活动，提升员工的幸福感和归属感。

（三）客户及供应商权益保护

公司高度重视产品质量和客户服务，在深入了解行业长期发展方向和产品应用需求的基础上，特别注重与上游供应商、下游客户的战略共赢，形成了资源共享、优势互补、协同聚合的供应链合作机制。公司通过自身规范运作积极带动供应商的规范合作，引导上下游合作伙伴、经营决策者理解社会责任的重要性。公司致力于为客户提供优质的产品和服务，建立良好的客户沟通合作机制，以客户需求为出发点，为客户创造价值，与客户共同成长，全力保障客户的权益。公司与供应商、客户坚持“诚实守信、互惠共赢”的交易原则，积极构建供应商公平、公正、透明的交易机会。

（四）环境保护与可持续发展

公司在追求经济效益的同时高度重视环境保护工作，坚持做好环境保护、节能降耗等工作，坚持绿色、低碳和可持续发展的环境理念，把打造绿色企业作为可持续发展战略的重要内容，不断加强对环境保护的宣传工作，提高全体员工的环保意识。环保工作任重道远，公司将一如既往的遵守法律法规，履行安全环保、职业健康职责，认真落实相关管控措施，努力成为经济与环保双赢的绿色、健康、安全企业。

第六节 重要事项

一、公司实际控制人、股东、关联方、收购人以及公司等承诺相关方在报告期内履行完毕及截至报告期末超期未履行完毕的承诺事项

适用 不适用

公司报告期不存在由公司实际控制人、股东、关联方、收购人以及公司等承诺相关方在报告期内履行完毕及截至报告期末超期未履行完毕的承诺事项。

二、控股股东及其他关联方对上市公司的非经营性占用资金情况

适用 不适用

公司报告期不存在上市公司发生控股股东及其他关联方非经营性占用资金情况。

三、违规对外担保情况

适用 不适用

公司报告期无违规对外担保情况。

四、聘任、解聘会计师事务所情况

半年度财务报告是否已经审计

是 否

公司半年度报告未经审计。

五、董事会、监事会对会计师事务所本报告期“非标准审计报告”的说明

适用 不适用

六、董事会对上年度“非标准审计报告”相关情况的说明

适用 不适用

七、破产重整相关事项

适用 不适用

公司报告期未发生破产重整相关事项。

八、诉讼事项

重大诉讼仲裁事项

适用 不适用

本报告期公司无重大诉讼、仲裁事项。

其他诉讼事项

适用 不适用

诉讼(仲裁)基本情况	涉案金额(万元)	是否形成预计负债	诉讼(仲裁)进展	诉讼(仲裁)审理结果及影响	诉讼(仲裁)判决执行情况	披露日期	披露索引
未达到重大诉讼披露标准公司作为原告的诉讼汇总	146.92	否	未结案	无重大影响	部分尚未判决,部分已申请强制执行		不适用
未达到重大诉讼披露标准公司作为被告的诉讼汇总	30	否	未结案	无重大影响	已判决,上诉中		不适用

九、处罚及整改情况

适用 不适用

十、公司及其控股股东、实际控制人的诚信状况

适用 不适用

十一、重大关联交易

1、与日常经营相关的关联交易

适用 不适用

公司报告期末未发生与日常经营相关的关联交易。

2、资产或股权收购、出售发生的关联交易

适用 不适用

公司报告期末未发生资产或股权收购、出售的关联交易。

3、共同对外投资的关联交易

适用 不适用

公司报告期末未发生共同对外投资的关联交易。

4、关联债权债务往来

适用 不适用

公司报告期不存在关联债权债务往来。

5、与存在关联关系的财务公司的往来情况

适用 不适用

公司与存在关联关系的财务公司、公司控股的财务公司与关联方之间不存在存款、贷款、授信或其他金融业务。

6、公司控股的财务公司与关联方的往来情况

适用 不适用

公司控股的财务公司与关联方之间不存在存款、贷款、授信或其他金融业务。

7、其他重大关联交易

适用 不适用

公司报告期无其他重大关联交易。

十二、重大合同及其履行情况

1、托管、承包、租赁事项情况

(1) 托管情况

适用 不适用

公司报告期不存在托管情况。

(2) 承包情况

适用 不适用

公司报告期不存在承包情况。

(3) 租赁情况

适用 不适用

租赁情况说明

报告期内，公司涉及的租赁主要包括工业厂房租用、办公楼租用、员工宿舍租用、仓库租用，其整体金额对利润的影响较小。

为公司带来的损益达到公司报告期利润总额 10%以上的项目

适用 不适用

公司报告期不存在为公司带来的损益达到公司报告期利润总额 10%以上的租赁项目。

2、重大担保

适用 不适用

公司报告期不存在重大担保情况。

3、日常经营重大合同

单位：元

合同订立公司方名称	合同订立对方名称	合同总金额	合同履行的进度	本期确认的销售收入金额	累计确认的销售收入金额	应收账款回款情况	影响重大合同履行的各项条件是否发生重大变化	是否存在合同无法履行的重大风险

4、其他重大合同

适用 不适用

合同订立公司名称	合同订立对方名称	合同的	合同	合同	合同	评估	评估	定价	交易	是否	关联	截至	披露	披露
名称	名称	标的	签订	涉及	涉及	机构	基准	原则	价格	关联	关系	报告	日期	索引
			日期	资产	资产	名称	日		(万	交	关	期		
				的	的	(如	(如		元)	易	系	末		
				账	评	有)	有)			是	关	的		
				面	估					否	联	执		
				值	值					关	交	行		
				(万	(万					交	易	情		
				元)	元)					易	关	况		
				(如	(如					关	系			
				有)	有)					系				
东莞怡合达自动化股份有限公司	广东万弘建设工程有限公司	怡合达智能制造供应链华南中心二期项目	2023年06月01日			无		招标	34,680	否	无	履约中		

十三、其他重大事项的说明

适用 不适用

公司报告期不存在需要说明的其他重大事项。

十四、公司子公司重大事项

适用 不适用

第七节 股份变动及股东情况

一、股份变动情况

1、股份变动情况

单位：股

	本次变动前		本次变动增减（+，-）					本次变动后	
	数量	比例	发行新股	送股	公积金转股	其他	小计	数量	比例
一、有限售条件股份	233,711,124	48.53%			46,742,225	-57,600	46,684,625	280,395,749	48.53%
1、国家持股									
2、国有法人持股									
3、其他内资持股	233,711,124	48.53%			46,742,225	-57,600	46,684,625	280,395,749	48.53%
其中：境内法人持股	32,904,144	6.83%			6,580,828		6,580,828	39,484,972	6.83%
境内自然人持股	200,806,980	41.70%			40,161,397	-57,600	40,103,797	240,910,777	41.69%
4、外资持股									
其中：境外法人持股									
境外自然人持股									
二、无限售条件股份	247,846,476	51.47%			49,569,295		49,569,295	297,415,771	51.47%
1、人民币普通股	247,846,476	51.47%			49,569,295		49,569,295	297,415,771	51.47%
2、境内上市的外资股									
3、境外上市的外资股									
4、其									

他									
三、股份总数	481,557,600	100.00%			96,311,520	-57,600	96,253,920	577,811,520	100.00%

股份变动的的原因

适用 不适用

2023 年 5 月 6 日，公司披露了《2022 年年度权益分派实施公告》，经公司 2022 年年度股东大会审议通过，公司以资本公积金向全体股东每 10 股转增 2 股，共计转增 96,311,520 股。本次资本公积转增完成后，公司总股本由 481,557,600 股增加为 577,869,120 股。

2023 年 6 月 27 日，公司披露了《关于部分限制性股票回购注销完成的公告》，经公司 2022 年年度股东大会审议通过，公司完成了 2022 年度激励计划部分限制性股票的回购注销手续，回购注销共计 57,600 股股份，为有限售条件股份。本次回购注销完成后，公司总股本由 577,869,120 股减少为 577,811,520 股。

股份变动的批准情况

适用 不适用

同“股份变动的的原因”。

股份变动的过户情况

适用 不适用

同“股份变动的的原因”。

股份回购的实施进展情况

适用 不适用

采用集中竞价方式减持回购股份的实施进展情况

适用 不适用

股份变动对最近一年和最近一期基本每股收益和稀释每股收益、归属于公司普通股股东的每股净资产等财务指标的影响

适用 不适用

股份变动对最近一年和最近一期基本每股收益和稀释每股收益、归属于公司普通股股东的每股净资产等财务指标的影响，详见“第二节公司简介及主要财务指标之四、主要会计数据和财务指标”。

公司认为必要或证券监管机构要求披露的其他内容

适用 不适用

2、限售股份变动情况

适用 不适用

单位：股

股东名称	期初限售股数	本期解除限售股数	本期增加限售股数	期末限售股数	限售原因	拟解除限售日期
金立国	103,648,054		20,729,611	124,377,665	首发前限售股及权益分派转增取得	2024 年 7 月 23 日
张红	77,294,272		15,458,855	92,753,127	首发前限售股及权益分派转增取得	2024 年 7 月 23 日
分宜众慧达投资合伙企业	16,452,072		3,290,414	19,742,486	首发前限售股及权益分派转	2024 年 7 月 23 日

(有限合伙)					增取得	
分宜众志达投资合伙企业(有限合伙)	16,452,072		3,290,414	19,742,486	首发前限售股及权益分派转增取得	2024年7月23日
章高宏	8,080,600		1,616,120	9,696,720	首发前限售股及权益分派转增取得	2024年7月23日
李锦良	7,277,081		1,455,416	8,732,497	首发前限售股及权益分派转增取得	2024年7月23日
温信英	2,961,373		592,275	3,553,648	首发前限售股及权益分派转增取得	2024年7月23日
股权激励限售股	1,545,600	57,600 ^①	309,120	1,797,120	股权激励限售股及权益分派转增取得	自授予登记完成之日起12个月后分三期解除限售
合计	233,711,124	57,600	46,742,225	280,395,749	--	--

注：① 上表中“股权激励限售股”对应的“本期解除限售股数”指回购注销的57,600股限制性股票。

二、证券发行与上市情况

适用 不适用

三、公司股东数量及持股情况

单位：股

报告期末普通股股东总数		11,345	报告期末表决权恢复的优先股股东总数(如有)(参见注8)		0	持有特别表决权股份的股东总数(如有)		0
持股5%以上的普通股股东或前10名股东持股情况								
股东名称	股东性质	持股比例	报告期末持股数量	报告期内增减变动情况	持有有限售条件的股份数量	持有无限售条件的股份数量	质押、标记或冻结情况	
							股份状态	数量
金立国	境内自然人	21.53%	124,377,665	20729611	124,377,665			
张红	境内自然人	16.05%	92,753,127	15458855	92,753,127			
伟盈新能源科技(无锡)有限公司	境内非国有法人	12.77%	73,798,924	8256697		73,798,924		
苏州钟鼎五号股权投资基金合伙企业(有	境内非国有法人	5.21%	30,120,390	3547845		30,120,390		

限合 伙)								
香港中 央结算 有限公 司	境外法 人	3.53%	20,404, 606	9643489		20,404, 606		
珠海高 瓴智臻 股权投 资合伙 企业 (有限 合伙)	境内非 国有法 人	3.47%	20,066, 420	936420		20,066, 420		
分宜众 慧达投 资合伙 企业 (有限 合伙)	境内非 国有法 人	3.42%	19,742, 486	3290414	19,742, 486			
分宜众 志达投 资合伙 企业 (有限 合伙)	境内非 国有法 人	3.42%	19,742, 486	3290414	19,742, 486			
东莞红 土创业 投资有 限公司	境内非 国有法 人	2.79%	16,140, 086	394914		16,140, 086		
珠海澜 盈投资 合伙企 业(有 限合 伙)	境内非 国有法 人	2.69%	15,558, 080	732880		15,558, 080		
战略投资者或一般 法人因配售新股成 为前 10 名股东的情 况(如有)(参见注 3)	不适用							
上述股东关联关系 或一致行动的说明	1、金立国、张红为一致行动人； 2、金立国为分宜众慧达投资合伙企业(有限合伙)、分宜众志达投资合伙企业(有限合伙)的执行事务合伙人； 3、珠海高瓴智臻股权投资合伙企业(有限合伙)、珠海澜盈投资合伙企业(有限合伙)为一致行动人； 4、除上述情况之外，未知其他股东之前是否存在关联关系，也未知是否属于《上市公司收购管理办法》中规定的一致行动人。							
上述股东涉及委托/ 受托表决权、放弃 表决权情况的说明	不适用							
前 10 名股东中存在 回购专户的特别说 明(参见注 11)	不适用							
前 10 名无限售条件股东持股情况								
股东名称	报告期末持有无限售条件股份数量					股份种类		

		股份种类	数量
伟盈新能源科技（无锡）有限公司	73,798,924	人民币普通股	73,798,924
苏州钟鼎五号股权投资基金合伙企业（有限合伙）	30,120,390	人民币普通股	30,120,390
香港中央结算有限公司	20,404,606	人民币普通股	20,404,606
珠海高瓴智臻股权投资合伙企业（有限合伙）	20,066,420	人民币普通股	20,066,420
东莞红土创业投资有限公司	16,140,086	人民币普通股	16,140,086
珠海澜盈投资合伙企业（有限合伙）	15,558,080	人民币普通股	15,558,080
深圳市创新投资集团有限公司	12,240,145	人民币普通股	12,240,145
东莞红土创业投资基金合伙企业（有限合伙）	11,834,953	人民币普通股	11,834,953
兴业银行股份有限公司—兴全趋势投资混合型证券投资基金	5,799,844	人民币普通股	5,799,844
中国银行股份有限公司—易方达稳健收益债券型证券投资基金	4,976,719	人民币普通股	4,976,719
前 10 名无限售流通股股东之间，以及前 10 名无限售流通股股东和前 10 名股东之间关联关系或一致行动的说明	1、珠海高瓴智臻股权投资合伙企业（有限合伙）、珠海澜盈投资合伙企业（有限合伙）为一致行动人； 2、东莞红土创业投资有限公司、深圳市创新投资集团有限公司、东莞红土创业投资基金合伙企业（有限合伙）为一致行动人； 3、除上述情况之外，未知其他股东之前是否存在关联关系，也未知是否属于《上市公司收购管理办法》中规定的一致行动人。		
前 10 名普通股股东参与融资融券业务股东情况说明（如有）（参见注 4）	不适用		

公司是否具有表决权差异安排

是 否

公司前 10 名普通股股东、前 10 名无限售条件普通股股东在报告期内是否进行约定购回交易

是 否

公司前 10 名普通股股东、前 10 名无限售条件普通股股东在报告期内未进行约定购回交易。

四、公司控股股东或第一大股东及其一致行动人累计质押股份数量占其所持公司股份数量比例达到 80%

适用 不适用

五、董事、监事和高级管理人员持股变动

适用 不适用

姓名	职务	任职状态	期初持股数（股）	本期增持股份数量（股）	本期减持股份数量（股）	期末持股数（股）	期初被授予的限制性股票数量（股）	本期被授予的限制性股票数量（股）	期末被授予的限制性股票数量（股）
金立国	董事长/总经理	现任	103,648,054	20,729,611		124,377,665			
张红	董事/副总经理	现任	77,294,272	15,458,855		92,753,127			
章高宏	董事/副总经理	离任	8,080,600	1,616,120		9,696,720			
李锦良	董事/副总经理	现任	7,277,081	1,455,416		8,732,497			
温信英	财务总监	现任	2,961,373	592,275		3,553,648			
合计	--	--	199,261,380	39,852,277 ^①	0	239,113,657	0	0	0

注：① 上表中“本期增持股份数量”系公司实施 2022 年度权益分派方案，以资本公积向全体股东每 10 股转增 2 股导致股份数量增加。

六、控股股东或实际控制人变更情况

控股股东报告期内变更

适用 不适用

公司报告期控股股东未发生变更。

实际控制人报告期内变更

适用 不适用

公司报告期实际控制人未发生变更。

第八节 优先股相关情况

适用 不适用

报告期公司不存在优先股。

第九节 债券相关情况

适用 不适用

第十节 财务报告

一、审计报告

半年度报告是否经过审计

是 否

公司半年度财务报告未经审计。

二、财务报表

财务附注中报表的单位为：元

1、合并资产负债表

编制单位：东莞怡合达自动化股份有限公司

2023 年 06 月 30 日

单位：元

项目	2023 年 6 月 30 日	2023 年 1 月 1 日
流动资产：		
货币资金	887,965,847.53	1,115,471,691.92
结算备付金		
拆出资金		
交易性金融资产		
衍生金融资产		
应收票据		
应收账款	1,107,318,207.81	811,386,153.69
应收款项融资	116,416,292.73	58,069,616.54
预付款项	6,270,706.45	8,170,505.83
应收保费		
应收分保账款		
应收分保合同准备金		
其他应收款	2,789,638.93	2,463,132.65
其中：应收利息		
应收股利		
买入返售金融资产		
存货	553,451,433.20	602,951,865.82
合同资产	7,254,587.52	1,634,259.29
持有待售资产		
一年内到期的非流动资产		
其他流动资产	3,117,854.00	5,379,317.34
流动资产合计	2,684,584,568.17	2,605,526,543.08
非流动资产：		
发放贷款和垫款		

债权投资		
其他债权投资		
长期应收款		
长期股权投资		
其他权益工具投资	11,382,908.25	11,382,908.25
其他非流动金融资产		
投资性房地产		
固定资产	698,604,227.10	687,056,988.76
在建工程	8,147,656.83	672,062.25
生产性生物资产		
油气资产		
使用权资产	21,517,989.41	21,482,691.75
无形资产	137,610,256.98	34,157,274.78
开发支出		
商誉		
长期待摊费用	21,984,960.08	21,716,039.21
递延所得税资产	15,002,493.98	11,692,893.11
其他非流动资产	14,302,990.95	32,283,942.83
非流动资产合计	928,553,483.58	820,444,800.94
资产总计	3,613,138,051.75	3,425,971,344.02
流动负债：		
短期借款		
向中央银行借款		
拆入资金		
交易性金融负债		
衍生金融负债		
应付票据		
应付账款	528,092,735.73	551,372,245.04
预收款项		
合同负债	52,400,722.83	53,516,232.84
卖出回购金融资产款		
吸收存款及同业存放		
代理买卖证券款		
代理承销证券款		
应付职工薪酬	35,300,002.76	53,736,885.21
应交税费	44,068,176.21	15,814,804.42
其他应付款	48,577,643.20	51,834,849.80
其中：应付利息		
应付股利		
应付手续费及佣金		
应付分保账款		
持有待售负债		

一年内到期的非流动负债	7,861,483.83	5,911,501.88
其他流动负债	6,791,246.52	4,864,411.00
流动负债合计	723,092,011.08	737,050,930.19
非流动负债：		
保险合同准备金		
长期借款		
应付债券		
其中：优先股		
永续债		
租赁负债	14,337,602.45	15,033,798.60
长期应付款		
长期应付职工薪酬		
预计负债		
递延收益	6,381,486.35	6,877,256.09
递延所得税负债	906,248.17	906,248.17
其他非流动负债		
非流动负债合计	21,625,336.97	22,817,302.86
负债合计	744,717,348.05	759,868,233.05
所有者权益：		
股本	577,811,520.00	481,557,600.00
其他权益工具		
其中：优先股		
永续债		
资本公积	804,886,602.36	902,641,002.36
减：库存股	46,814,976.00	48,779,136.00
其他综合收益		
专项储备		
盈余公积	149,112,012.27	149,112,012.27
一般风险准备		
未分配利润	1,383,425,545.07	1,181,571,632.34
归属于母公司所有者权益合计	2,868,420,703.70	2,666,103,110.97
少数股东权益		
所有者权益合计	2,868,420,703.70	2,666,103,110.97
负债和所有者权益总计	3,613,138,051.75	3,425,971,344.02

法定代表人：金立国 主管会计工作负责人：温信英 会计机构负责人：温信英

2、母公司资产负债表

单位：元

项目	2023年6月30日	2023年1月1日
流动资产：		
货币资金	853,933,656.39	1,097,165,199.22
交易性金融资产		
衍生金融资产		
应收票据		
应收账款	1,017,278,710.51	774,344,972.91

应收款项融资	77,120,551.88	55,748,383.90
预付款项	4,739,404.78	7,063,394.13
其他应收款	105,536,142.94	97,989,521.69
其中：应收利息		
应收股利		
存货	391,342,334.22	500,067,258.00
合同资产	7,254,587.52	1,634,259.29
持有待售资产		
一年内到期的非流动资产		
其他流动资产	1,584,896.24	2,877,324.35
流动资产合计	2,458,790,284.48	2,536,890,313.49
非流动资产：		
债权投资		
其他债权投资		
长期应收款		
长期股权投资	237,568,092.50	228,068,092.50
其他权益工具投资	11,382,908.25	11,382,908.25
其他非流动金融资产		
投资性房地产		
固定资产	513,105,101.85	510,176,902.81
在建工程	2,912,144.77	672,062.25
生产性生物资产		
油气资产		
使用权资产	19,429,973.30	18,833,491.80
无形资产	103,595,959.99	28,099,151.84
开发支出		
商誉		
长期待摊费用	17,111,234.07	17,205,770.06
递延所得税资产	11,484,696.85	10,167,177.58
其他非流动资产	12,682,344.95	19,818,587.75
非流动资产合计	929,272,456.53	844,424,144.84
资产总计	3,388,062,741.01	3,381,314,458.33
流动负债：		
短期借款		
交易性金融负债		
衍生金融负债		
应付票据		
应付账款	397,390,749.57	526,308,225.30
预收款项		
合同负债	39,273,033.68	44,372,508.08
应付职工薪酬	25,369,003.66	40,862,890.03
应交税费	35,091,504.32	15,060,519.90

其他应付款	50,014,358.86	51,584,557.89
其中：应付利息		
应付股利		
持有待售负债		
一年内到期的非流动负债	6,701,155.72	4,772,262.61
其他流动负债	5,105,494.38	3,776,929.50
流动负债合计	558,945,300.19	686,737,893.31
非流动负债：		
长期借款		
应付债券		
其中：优先股		
永续债		
租赁负债	13,522,744.76	13,953,204.27
长期应付款		
长期应付职工薪酬		
预计负债		
递延收益	6,381,486.35	6,877,256.09
递延所得税负债	394,775.09	394,775.09
其他非流动负债		
非流动负债合计	20,299,006.20	21,225,235.45
负债合计	579,244,306.39	707,963,128.76
所有者权益：		
股本	577,811,520.00	481,557,600.00
其他权益工具		
其中：优先股		
永续债		
资本公积	804,886,602.36	902,641,002.36
减：库存股	46,814,976.00	48,779,136.00
其他综合收益		
专项储备		
盈余公积	149,112,012.27	149,112,012.27
未分配利润	1,323,823,275.99	1,188,819,850.94
所有者权益合计	2,808,818,434.62	2,673,351,329.57
负债和所有者权益总计	3,388,062,741.01	3,381,314,458.33

3、合并利润表

单位：元

项目	2023 年半年度	2022 年半年度
一、营业总收入	1,527,348,713.16	1,163,869,595.65
其中：营业收入	1,527,348,713.16	1,163,869,595.65
利息收入		
已赚保费		
手续费及佣金收入		
二、营业总成本	1,112,487,983.00	861,223,615.04
其中：营业成本	900,786,004.55	692,843,792.16

利息支出		
手续费及佣金支出		
退保金		
赔付支出净额		
提取保险责任准备金净额		
保单红利支出		
分保费用		
税金及附加	8,842,678.01	6,082,179.35
销售费用	61,436,124.68	52,407,220.09
管理费用	85,474,981.48	72,796,125.26
研发费用	59,413,925.31	42,206,719.41
财务费用	-3,465,731.03	-5,112,421.23
其中：利息费用	497,798.37	274,803.13
利息收入	3,765,088.25	3,814,031.27
加：其他收益	1,034,603.20	4,272,627.72
投资收益（损失以“-”号填列）		7,578,876.16
其中：对联营企业和合营企业的投资收益		
以摊余成本计量的金融资产终止确认收益		
汇兑收益（损失以“-”号填列）		
净敞口套期收益（损失以“-”号填列）		
公允价值变动收益（损失以“-”号填列）		
信用减值损失（损失以“-”号填列）	-16,376,261.40	-12,711,976.74
资产减值损失（损失以“-”号填列）	-1,295,806.75	-770,594.64
资产处置收益（损失以“-”号填列）	-19,663.39	-24,933.02
三、营业利润（亏损以“-”号填列）	398,203,601.82	300,989,980.09
加：营业外收入	116,397.47	87,518.33
减：营业外支出	100,155.50	203,400.00
四、利润总额（亏损总额以“-”号填列）	398,219,843.79	300,874,098.42
减：所得税费用	51,898,651.06	43,190,308.43
五、净利润（净亏损以“-”号填列）	346,321,192.73	257,683,789.99
（一）按经营持续性分类		
1. 持续经营净利润（净亏损以“-”号填列）	346,321,192.73	257,683,789.99
2. 终止经营净利润（净亏损以“-”号填列）		

（二）按所有权归属分类		
1. 归属于母公司股东的净利润 （净亏损以“-”号填列）	346,321,192.73	257,683,789.99
2. 少数股东损益（净亏损以“-”号填列）		
六、其他综合收益的税后净额		
归属母公司所有者的其他综合收益的税后净额		
（一）不能重分类进损益的其他综合收益		
1. 重新计量设定受益计划变动额		
2. 权益法下不能转损益的其他综合收益		
3. 其他权益工具投资公允价值变动		
4. 企业自身信用风险公允价值变动		
5. 其他		
（二）将重分类进损益的其他综合收益		
1. 权益法下可转损益的其他综合收益		
2. 其他债权投资公允价值变动		
3. 金融资产重分类计入其他综合收益的金额		
4. 其他债权投资信用减值准备		
5. 现金流量套期储备		
6. 外币财务报表折算差额		
7. 其他		
归属于少数股东的其他综合收益的税后净额		
七、综合收益总额	346,321,192.73	257,683,789.99
归属于母公司所有者的综合收益总额	346,321,192.73	257,683,789.99
归属于少数股东的综合收益总额		
八、每股收益：		
（一）基本每股收益	0.6	0.45
（二）稀释每股收益	0.6	0.45

本期发生同一控制下企业合并的，被合并方在合并前实现的净利润为：元，上期被合并方实现的净利润为：元。

法定代表人：金立国 主管会计工作负责人：温信英 会计机构负责人：温信英

4、母公司利润表

单位：元

项目	2023 年半年度	2022 年半年度
一、营业收入	1,243,192,191.96	1,164,544,624.43
减：营业成本	763,166,825.68	706,054,800.97
税金及附加	7,626,954.31	5,378,247.20
销售费用	36,001,749.78	32,351,079.18
管理费用	68,131,349.13	61,228,917.91
研发费用	41,261,859.98	37,954,273.25
财务费用	-3,505,655.19	-5,165,123.56

其中：利息费用	456,731.87	219,745.33
利息收入	3,714,757.73	3,805,467.30
加：其他收益	997,752.90	4,155,042.03
投资收益（损失以“-”号填列）		7,578,876.16
其中：对联营企业和合营企业的投资收益		
以摊余成本计量的金融资产终止确认收益		
净敞口套期收益（损失以“-”号填列）		
公允价值变动收益（损失以“-”号填列）		
信用减值损失（损失以“-”号填列）	-8,742,603.60	-12,695,492.01
资产减值损失（损失以“-”号填列）	-1,295,806.75	-770,594.64
资产处置收益（损失以“-”号填列）	-19,663.39	-14,521.94
二、营业利润（亏损以“-”号填列）	321,448,787.43	324,995,739.08
加：营业外收入	112,440.88	87,516.16
减：营业外支出	100,000.00	203,400.00
三、利润总额（亏损总额以“-”号填列）	321,461,228.31	324,879,855.24
减：所得税费用	41,990,523.26	43,190,308.43
四、净利润（净亏损以“-”号填列）	279,470,705.05	281,689,546.81
（一）持续经营净利润（净亏损以“-”号填列）	279,470,705.05	281,689,546.81
（二）终止经营净利润（净亏损以“-”号填列）		
五、其他综合收益的税后净额		
（一）不能重分类进损益的其他综合收益		
1. 重新计量设定受益计划变动额		
2. 权益法下不能转损益的其他综合收益		
3. 其他权益工具投资公允价值变动		
4. 企业自身信用风险公允价值变动		
5. 其他		
（二）将重分类进损益的其他综合收益		
1. 权益法下可转损益的其他综合收益		
2. 其他债权投资公允价值变动		
3. 金融资产重分类计入其他综合收益的金额		
4. 其他债权投资信用减值准备		

5. 现金流量套期储备		
6. 外币财务报表折算差额		
7. 其他		
六、综合收益总额	279,470,705.05	281,689,546.81
七、每股收益：		
（一）基本每股收益		
（二）稀释每股收益		

5、合并现金流量表

单位：元

项目	2023 年半年度	2022 年半年度
一、经营活动产生的现金流量：		
销售商品、提供劳务收到的现金	996,741,526.44	841,640,162.87
客户存款和同业存放款项净增加额		
向中央银行借款净增加额		
向其他金融机构拆入资金净增加额		
收到原保险合同保费取得的现金		
收到再保业务现金净额		
保户储金及投资款净增加额		
收取利息、手续费及佣金的现金		
拆入资金净增加额		
回购业务资金净增加额		
代理买卖证券收到的现金净额		
收到的税费返还	140,476.54	107,987.90
收到其他与经营活动有关的现金	26,052,707.79	14,325,157.64
经营活动现金流入小计	1,022,934,710.77	856,073,308.41
购买商品、接受劳务支付的现金	560,368,957.64	597,514,799.67
客户贷款及垫款净增加额		
存放中央银行和同业款项净增加额		
支付原保险合同赔付款项的现金		
拆出资金净增加额		
支付利息、手续费及佣金的现金		
支付保单红利的现金		
支付给职工以及为职工支付的现金	231,797,279.49	186,685,161.75
支付的各项税费	122,977,407.04	86,945,843.43
支付其他与经营活动有关的现金	74,152,310.44	53,663,616.76
经营活动现金流出小计	989,295,954.61	924,809,421.61
经营活动产生的现金流量净额	33,638,756.16	-68,736,113.20
二、投资活动产生的现金流量：		
收回投资收到的现金		
取得投资收益收到的现金		7,578,876.16
处置固定资产、无形资产和其他长期资产收回的现金净额	24,000.00	8,000.00
处置子公司及其他营业单位收到的现金净额		
收到其他与投资活动有关的现金		960,000,000.00
投资活动现金流入小计	24,000.00	967,586,876.16
购建固定资产、无形资产和其他长期资产支付的现金	111,334,462.86	65,077,492.92
投资支付的现金		11,382,908.25
质押贷款净增加额		

取得子公司及其他营业单位支付的现金净额		
支付其他与投资活动有关的现金		610,000,000.00
投资活动现金流出小计	111,334,462.86	686,460,401.17
投资活动产生的现金流量净额	-111,310,462.86	281,126,474.99
三、筹资活动产生的现金流量：		
吸收投资收到的现金		
其中：子公司吸收少数股东投资收到的现金		
取得借款收到的现金		
收到其他与筹资活动有关的现金		
筹资活动现金流入小计		
偿还债务支付的现金		
分配股利、利润或偿付利息支付的现金	144,467,280.00	
其中：子公司支付给少数股东的股利、利润		
支付其他与筹资活动有关的现金	5,833,823.90	1,791,886.20
筹资活动现金流出小计	150,301,103.90	1,791,886.20
筹资活动产生的现金流量净额	-150,301,103.90	-1,791,886.20
四、汇率变动对现金及现金等价物的影响	466,966.21	1,835,647.06
五、现金及现金等价物净增加额	-227,505,844.39	212,434,122.65
加：期初现金及现金等价物余额	1,115,471,691.92	744,078,487.73
六、期末现金及现金等价物余额	887,965,847.53	956,512,610.38

6、母公司现金流量表

单位：元

项目	2023 年半年度	2022 年半年度
一、经营活动产生的现金流量：		
销售商品、提供劳务收到的现金	747,655,650.99	839,971,470.61
收到的税费返还		
收到其他与经营活动有关的现金	25,237,996.09	10,744,211.62
经营活动现金流入小计	772,893,647.08	850,715,682.23
购买商品、接受劳务支付的现金	439,015,268.20	540,373,789.80
支付给职工以及为职工支付的现金	168,468,801.83	149,846,561.29
支付的各项税费	100,431,164.21	86,096,411.74
支付其他与经营活动有关的现金	70,020,284.19	152,776,934.43
经营活动现金流出小计	777,935,518.43	929,093,697.26
经营活动产生的现金流量净额	-5,041,871.35	-78,378,015.03
二、投资活动产生的现金流量：		
收回投资收到的现金		
取得投资收益收到的现金		7,578,876.16
处置固定资产、无形资产和其他长期资产收回的现金净额	24,000.00	
处置子公司及其他营业单位收到的现金净额		
收到其他与投资活动有关的现金		960,000,000.00
投资活动现金流入小计	24,000.00	967,578,876.16
购建固定资产、无形资产和其他长期资产支付的现金	79,157,244.31	54,751,850.48
投资支付的现金		11,382,908.25
取得子公司及其他营业单位支付的现金净额	9,500,000.00	4,000,000.00

支付其他与投资活动有关的现金		610,000,000.00
投资活动现金流出小计	88,657,244.31	680,134,758.73
投资活动产生的现金流量净额	-88,633,244.31	287,444,117.43
三、筹资活动产生的现金流量：		
吸收投资收到的现金		
取得借款收到的现金		
收到其他与筹资活动有关的现金		
筹资活动现金流入小计		
偿还债务支付的现金		
分配股利、利润或偿付利息支付的现金	144,467,280.00	
支付其他与筹资活动有关的现金	5,533,823.90	1,128,864.00
筹资活动现金流出小计	150,001,103.90	1,128,864.00
筹资活动产生的现金流量净额	-150,001,103.90	-1,128,864.00
四、汇率变动对现金及现金等价物的影响	444,676.73	1,827,390.75
五、现金及现金等价物净增加额	-243,231,542.83	209,764,629.15
加：期初现金及现金等价物余额	1,097,165,199.22	741,900,860.28
六、期末现金及现金等价物余额	853,933,656.39	951,665,489.43

7、合并所有者权益变动表

本期金额

单位：元

项目	2023 年半年度													少数股东权益	所有者权益合计
	归属于母公司所有者权益														
	股本	其他权益工具			资本公积	减：库存股	其他综合收益	专项储备	盈余公积	一般风险准备	未分配利润	其他	小计		
	优先股	永续债	其他												
一、上年年末余额	481,557,600.00				902,641,002.36	48,779,136.00			149,112,027.27		1,181,571,632.34		2,666,103,009.77	2,666,103,009.77	
加：会计政策变更															
前期差错更正															
同一控制下企业合并															
其他															
二、本年期初余额	481,557,600.00				902,641,002.36	48,779,136.00			149,112,027.27		1,181,571,632.34		2,666,103,009.77	2,666,103,009.77	

三、本期增减变动金额（减少以“－”号填列）	96,253,920.00				-97,754,400.00	-1,964,160.00					201,853,912.73		202,317,592.73		202,317,592.73
（一）综合收益总额															
（二）所有者投入和减少资本	-57,600.00				-1,442,880.00	-1,500,480.00									
1. 所有者投入的普通股															
2. 其他权益工具持有者投入资本															
3. 股份支付计入所有者权益的金额															
4. 其他	-57,600.00				-1,442,880.00	-1,500,480.00									
（三）利润分配						-463,680.00					201,853,912.73		202,317,592.73		202,317,592.73
1. 提取盈余公积															
2. 提取一般风险准备															
3. 对所有（或股东）的分配						-463,680.00					201,621,376.09		202,317,592.73		202,317,592.73
4. 其他															
（四）所有者权益内部结转	96,311,520.00				-96,311,520.00										
1. 资本公积转增资本（或股本）	96,311,520.00				-96,311,520.00										

2. 盈余公积转增资本(或股本)															
3. 盈余公积弥补亏损															
4. 设定受益计划变动额结转留存收益															
5. 其他综合收益结转留存收益															
6. 其他															
(五) 专项储备															
1. 本期提取															
2. 本期使用															
(六) 其他															
四、本期期末余额	577,811,520.00				804,886,602.36	46,814,976.00			149,112,012.27		1,383,425,545.07		2,868,420,703.70		2,868,420,703.70

上年金额

单位：元

项目	2022 年半年度													少数股东权益	所有者权益合计
	归属于母公司所有者权益														
	股本	其他权益工具			资本公积	减：库存股	其他综合收益	专项储备	盈余公积	一般风险准备	未分配利润	其他	小计		
	优先股	永续债	其他												
一、上年年末余额	400,000,000.00				918,403,802.86				99,822,456.62		844,462,874.84		2,262,699,134.32		2,262,699,134.32
加：会计政策变更															
前期差错更正															
同一控制下企业合并															
其他															

二、本年期初余额	400,010,000.00				918,403,802.86				99,822,456.62		844,462,874.84		2,262,699,134.32		2,262,699,134.32
三、本期增减变动金额（减少以“－”号填列）											137,680,789.99		137,680,789.99		137,680,789.99
（一）综合收益总额											257,683,789.99		257,683,789.99		257,683,789.99
（二）所有者投入和减少资本															
1. 所有者投入的普通股															
2. 其他权益工具持有者投入资本															
3. 股份支付计入所有者权益的金额															
4. 其他															
（三）利润分配											-120,003,000.00		-120,003,000.00		-120,003,000.00
1. 提取盈余公积															
2. 提取一般风险准备															
3. 对所有（或股东）的分配											-120,003,000.00		-120,003,000.00		-120,003,000.00
4. 其他															
（四）所有者权益内部结转															
1. 资本公积转增资本（或股本）															

2. 盈余公积转增资本(或股本)															
3. 盈余公积弥补亏损															
4. 设定受益计划变动额结转留存收益															
5. 其他综合收益结转留存收益															
6. 其他															
(五) 专项储备															
1. 本期提取															
2. 本期使用															
(六) 其他															
四、本期期末余额	400,010.00				918,403.80			99,822,456.62		982,143,664.83		2,400,379.92	4.31		2,400,379.92

8、母公司所有者权益变动表

本期金额

单位：元

项目	2023 年半年度											所有者权益合计
	股本	其他权益工具			资本公积	减：库存股	其他综合收益	专项储备	盈余公积	未分配利润	其他	
		优先股	永续债	其他								
一、上年年末余额	481,557,600.00				902,641,002.36	48,779,136.00			149,112,012.27	1,188,819,850.94		2,673,351,329.57
加：会计政策变更												
前期差错更正												
其他												
二、本年期初余额	481,557,600.00				902,641,002.36	48,779,136.00			149,112,012.27	1,188,819,850.94		2,673,351,329.57
三、本期增	96,25				-	-				135,0		135,4

减变动金额 (减少以 “-”号填 列)	3,920 .00				97,75 4,400 .00	1,964 ,160. 00				03,42 5.05		67,10 5.05
(一) 综合 收益总额										279,4 70,70 5.05		279,4 70,70 5.05
(二) 所有 者投入和减 少资本	- 57,60 0.00				- 1,442 ,880. 00	- 1,500 ,480. 00						
1. 所有者 投入的普通 股												
2. 其他权 益工具持有 者投入资本												
3. 股份支 付计入所有 者权益的金 额												
4. 其他	- 57,60 0.00				- 1,442 ,880. 00	- 1,500 ,480. 00						
(三) 利润 分配						- 463,6 80.00				- 144,4 67,28 0.00		- 144,0 03,60 0.00
1. 提取盈 余公积												
2. 对所有 者(或股 东)的分配						- 463,6 80.00				- 144,4 67,28 0.00		- 144,0 03,60 0.00
3. 其他												
(四) 所有 者权益内部 结转	96,31 1,520 .00				- 96,31 1,520 .00							
1. 资本公 积转增资本 (或股本)	96,31 1,520 .00				- 96,31 1,520 .00							
2. 盈余公 积转增资本 (或股本)												
3. 盈余公 积弥补亏损												
4. 设定受 益计划变动 额结转留存 收益												
5. 其他综												

合收益结转 留存收益												
6. 其他												
（五）专项 储备												
1. 本期提 取												
2. 本期使 用												
（六）其他												
四、本期期 末余额	577,8 11,52 0.00				804,8 86,60 2.36	46,81 4,976 .00			149,1 12,01 2.27	1,323 ,823, 275.9 9		2,808 ,818, 434.6 2

上期金额

单位：元

项目	2022 年半年度											
	股本	其他权益工具			资本 公积	减： 库存 股	其他 综合 收益	专项 储备	盈余 公积	未分 配利 润	其他	所有 者权 益合 计
		优先 股	永续 债	其他								
一、上年年 末余额	400,0 10,00 0.00				918,4 03,80 2.86				99,82 2,456 .62	865,2 16,85 0.11		2,283 ,453, 109.5 9
加：会 计政策变更												
前 期差错更正												
其 他												
二、本年期 初余额	400,0 10,00 0.00				918,4 03,80 2.86				99,82 2,456 .62	865,2 16,85 0.11		2,283 ,453, 109.5 9
三、本期增 减变动金额 （减少以 “－”号填 列）										161,6 86,54 6.81		161,6 86,54 6.81
（一）综合 收益总额										281,6 89,54 6.81		281,6 89,54 6.81
（二）所有 者投入和减 少资本												
1. 所有者 投入的普通 股												
2. 其他权 益工具持有												

者投入资本												
3. 股份支付计入所有者权益的金额												
4. 其他												
(三) 利润分配										-		-
1. 提取盈余公积										120,003,000.00		120,003,000.00
2. 对所有者(或股东)的分配										-		-
3. 其他										120,003,000.00		120,003,000.00
(四) 所有者权益内部结转												
1. 资本公积转增资本(或股本)												
2. 盈余公积转增资本(或股本)												
3. 盈余公积弥补亏损												
4. 设定受益计划变动额结转留存收益												
5. 其他综合收益结转留存收益												
6. 其他												
(五) 专项储备												
1. 本期提取												
2. 本期使用												
(六) 其他												
四、本期期末余额	400,010,000.00				918,403,802.86					99,822,456.62	1,026,903,396.92	2,445,139,656.40

三、公司基本情况

东莞怡合达自动化股份有限公司（以下简称“公司”或“本公司”）前身系东莞市怡合达自动化科技有限公司（以下简称“东莞怡合达有限公司”），东莞怡合达有限公司系由伟盈新能源科技（无锡）有限公司、金立国、张红、章高宏和李锦良共同出资组建，于 2010 年 12 月 6 日设立，并取得由东莞市工商行政管理局核发的 441900000950959 号《企业法人营业执照》，注册资本为人民币 500 万元。东莞怡合达有限公司以 2016 年 11 月 30 日为基准日，整体变更为股份有限公司，于 2017 年 5 月 25 日在广东省东莞市工商行政管理局登记注册，总部位于广东省东莞市。公司现持有统一社会信用代码为 91441900566614589Q 的营业执照，截至报告期末，公司注册资本 577,811,520.00 元，股份总数 577,811,520.00 股（每股面值 1 元）。其中，有限售条件的流通股份：A 股 280,395,749.00 股；无限售条件的流通股份 A 股 297,415,771.00 股，法定代表人为金立国，住所为广东省东莞市横沥镇村尾桃园二路 33 号。公司股票已于 2021 年 7 月 23 日在深圳市证券交易所挂牌交易。本公司属通用设备制造业，主要经营活动为自动化配件及自动化设备的研发、生产和销售，产品主要为自动化零部件与自动化设备。

本财务报表业经公司 2023 年 8 月 29 日第三届董事会第三次会议批准对外报出。

截至 2023 年 6 月 30 日止，纳入合并范围的主要子公司及本年变化情况详见“第十节财务报告”“八、合并范围的变更”“九、在其他主体中的权益”。

四、财务报表的编制基础

1、编制基础

本财务报表按照财政部颁布的《企业会计准则——基本准则》和各项具体会计准则、企业会计准则应用指南、企业会计准则解释及其他相关规定（以下合称“企业会计准则”），以及中国证券监督管理委员会《公开发行证券的公司信息披露编报规则第 15 号——财务报告的一般规定》的相关规定编制。

2、持续经营

本财务报表以持续经营为基础编制。

公司自报告期末起至少 12 个月内能够维持公司业务正常运作，不存在导致无法持续经营的事项。

五、重要会计政策及会计估计

具体会计政策和会计估计提示：

以下披露内容已涵盖了本公司根据实际生产经营特点制定的具体会计政策和会计估计。

1、遵循企业会计准则的声明

本公司所编制的财务报表符合企业会计准则的要求，真实、完整地反映了公司的财务状况、经营成果和现金流量等有关信息。

2、会计期间

会计年度自公历 1 月 1 日起至 12 月 31 日止。本财务报表所载财务信息的会计期间为 2023 年 1 月 1 日起至 2023 年 06 月 30 日止。

3、营业周期

本公司营业周期为 12 个月。

4、记账本位币

本公司采用人民币为记账本位币。

5、同一控制下和非同一控制下企业合并的会计处理方法

同一控制下企业合并：合并方在企业合并中取得的资产和负债（包括最终控制方收购被合并方而形成的商誉），按照合并日被合并方资产、负债在最终控制方合并财务报表中的账面价值为基础计量。在合并中取得的净资产账面价值与支付的合并对价账面价值（或发行股份面值总额）的差额，调整资本公积中的股本溢价，资本公积中的股本溢价不足冲减的，调整留存收益。

非同一控制下企业合并：合并成本为购买方在购买日为取得被购买方的控制权而付出的资产、发生或承担的负债以及发行的权益性证券的公允价值。合并成本大于合并中取得的被购买方可辨认净资产公允价值份额的差额，确认为商誉；合并成本小于合并中取得的被购买方可辨认净资产公允价值份额的差额，计入当期损益。在合并中取得的被购买方符合确认条件的各项可辨认资产、负债及或有负债在购买日按公允价值计量。

为企业合并发生的直接相关费用于发生时计入当期损益；为企业合并而发行权益性证券或债务性证券的交易费用，计入权益性证券或债务性证券的初始确认金额。

6、合并财务报表的编制方法

1. 合并范围

合并财务报表的合并范围以控制为基础确定，合并范围包括本公司及全部子公司。控制，是指公司拥有对被投资方的权力，通过参与被投资方的相关活动而享有可变回报，并且有能力运用对被投资方的权力影响其回报金额。

2. 合并程序

本公司将整个企业集团视为一个会计主体，按照统一的会计政策编制合并财务报表，反映本企业集团整体财务状况、经营成果和现金流量。本公司与子公司、子公司相互之间发生的内部交易的影响予以抵销。内部交易表明相关资产发生减值损失的，全额确认该部分损失。如子公司采用的会计政策、会计期间与本公司不一致的，在编制合并财务报表时，按本公司的会计政策、会计期间进行必要的调整。

子公司所有者权益、当期净损益和当期综合收益中属于少数股东的份额分别在合并资产负债表中所有者权益项目下、合并利润表中净利润项目下和综合收益总额项目下单独列示。子公司少数股东分担的当期亏损超过了少数股东在该子公司期初所有者权益中所享有份额而形成的余额，冲减少数股东权益。

（1）增加子公司或业务

在报告期内，因同一控制下企业合并增加子公司或业务的，将子公司或业务合并当期期初至报告期末的经营成果和现金流量纳入合并财务报表，同时对合并财务报表的期初数和比较报表的相关项目进行调整，视同合并后的报告主体自最终控制方开始控制时点起一直存在。

因追加投资等原因能够对同一控制下的被投资方实施控制的，在取得被合并方控制权之前持有的股权投资，在取得原股权之日与合并方和被合并方同处于同一控制之日孰晚日起至合并日之间已确认有关损益、其他综合收益以及其他净资产变动，分别冲减比较报表期间的期初留存收益或当期损益。

在报告期内，因非同一控制下企业合并增加子公司或业务的，以购买日确定的各项可辨认资产、负债及或有负债的公允价值为基础自购买日起纳入合并财务报表。

因追加投资等原因能够对非同一控制下的被投资方实施控制的，对于购买日之前持有的被购买方的股权，按照该股权在购买日的公允价值进行重新计量，公允价值与其账面价值的差额计入当期投资收益。购买日之前持有的被购买方的

股权涉及的以后可重分类进损益的其他综合收益、权益法核算下的其他所有者权益变动转为购买日所属当期投资收益。

(2) 处置子公司

①一般处理方法

因处置部分股权投资或其他原因丧失了对被投资方控制权时，对于处置后的剩余股权投资，按照其在丧失控制权日的公允价值进行重新计量。处置股权取得的对价与剩余股权公允价值之和，减去按原持股比例计算应享有原有子公司自购买日或合并日开始持续计算的净资产的份额与商誉之和的差额，计入丧失控制权当期的投资收益。与原有子公司股权投资相关的以后可重分类进损益的其他综合收益、权益法核算下的其他所有者权益变动，在丧失控制权时转为当期投资收益。

②分步处置子公司

通过多次交易分步处置对子公司股权投资直至丧失控制权的，处置对子公司股权投资的各项交易的条款、条件以及经济影响符合以下一种或多种情况，通常表明该多次交易事项为一揽子交易：

- i. 这些交易是同时或者在考虑了彼此影响的情况下订立的；
- ii. 这些交易整体才能达成一项完整的商业结果；
- iii. 一项交易的发生取决于其他至少一项交易的发生；
- iv. 一项交易单独看是不经济的，但是和其他交易一并考虑时是经济的。

各项交易属于一揽子交易的，将各项交易作为一项处置子公司并丧失控制权的交易进行会计处理；在丧失控制权之前每一次处置价款与处置投资对应的享有该子公司净资产份额的差额，在合并财务报表中确认为其他综合收益，在丧失控制权时一并转入丧失控制权当期的损益。

各项交易不属于一揽子交易的，在丧失控制权之前，按不丧失控制权的情况下部分处置对子公司的股权投资进行会计处理；在丧失控制权时，按处置子公司一般处理方法进行会计处理。

(3) 购买子公司少数股权

因购买少数股权新取得的长期股权投资与按照新增持股比例计算应享有子公司自购买日或合并日开始持续计算的净资产份额之间的差额，调整合并资产负债表中的资本公积中的股本溢价，资本公积中的股本溢价不足冲减的，调整留存收益。

(4) 不丧失控制权的情况下部分处置对子公司的股权投资

处置价款与处置长期股权投资相对应享有子公司自购买日或合并日开始持续计算的净资产份额之间的差额，调整合并资产负债表中的资本公积中的股本溢价，资本公积中的股本溢价不足冲减的，调整留存收益。

7、合营安排分类及共同经营会计处理方法

不适用

8、现金及现金等价物的确定标准

现金，是指本公司的库存现金以及可以随时用于支付的存款。现金等价物，是指本公司持有的期限短、流动性强、易于转换为已知金额的现金、价值变动风险很小的投资。

9、外币业务和外币报表折算

1. 外币业务

外币业务采用交易发生日的即期汇率作为折算汇率将外币金额折合成人民币记账。资产负债表日外币货币性项目余额按资产负债表日即期汇率折算，由此产生的汇兑差额，除属于与购建符合资本化条件的资产相关的外币专门借款产生的汇兑差额按照借款费用资本化的原则处理外，均计入当期损益。

2. 外币财务报表的折算

资产负债表中的资产和负债项目，采用资产负债表日的即期汇率折算；所有者权益项目除“未分配利润”项目外，其他项目采用发生时的即期汇率折算。利润表中的收入和费用项目，采用交易发生日的即期汇率（或：采用按照系统合理的方法确定的、与交易发生日即期汇率近似的汇率。提示：若采用此种方法，应明示何种方法何种口径）折算。

处置境外经营时，将与该境外经营相关的外币财务报表折算差额，自所有者权益项目转入处置当期损益。

10、金融工具

本公司在成为金融工具合同的一方时，确认一项金融资产、金融负债或权益工具。

1.金融工具的分类

根据本公司管理金融资产的业务模式和金融资产的合同现金流量特征，金融资产于初始确认时分类为：以摊余成本计量的金融资产、以公允价值计量且其变动计入其他综合收益的金融资产和以公允价值计量且其变动计入当期损益的金融资产。

本公司将同时符合下列条件且未被指定为以公允价值计量且其变动计入当期损益的金融资产，分类为以摊余成本计量的金融资产：

- 业务模式是以收取合同现金流量为目标；
- 合同现金流量仅为对本金和以未偿付本金金额为基础的利息的支付。

本公司将同时符合下列条件且未被指定为以公允价值计量且其变动计入当期损益的金融资产，分类为以公允价值计量且其变动计入其他综合收益的金融资产（债务工具）：

- 业务模式既以收取合同现金流量又以出售该金融资产为目标；
- 合同现金流量仅为对本金和以未偿付本金金额为基础的利息的支付。

对于非交易性权益工具投资，本公司可以在初始确认时将其不可撤销地指定为以公允价值计量且其变动计入其他综合收益的金融资产（权益工具）。该指定在单项投资的基础上作出，且相关投资从发行者的角度符合权益工具的定义。

除上述以摊余成本计量和以公允价值计量且其变动计入其他综合收益的金融资产外，本公司将其余所有的金融资产分类为以公允价值计量且其变动计入当期损益的金融资产。在初始确认时，如果能够消除或显著减少会计错配，本公司可以将本应分类为以摊余成本计量或以公允价值计量且其变动计入其他综合收益的金融资产不可撤销地指定为以公允价值计量且其变动计入当期损益的金融资产。

金融负债于初始确认时分类为：以公允价值计量且其变动计入当期损益的金融负债和以摊余成本计量的金融负债。

符合以下条件之一的金融负债可在初始计量时指定为以公允价值计量且其变动计入当期损益的金融负债：

- 1) 该项指定能够消除或显著减少会计错配。
- 2) 根据正式书面文件载明的企业风险管理或投资策略，以公允价值为基础对金融负债组合或金融资产和金融负债组合进行管理和业绩评价，并在企业内部以此为基础向关键管理人员报告。
- 3) 该金融负债包含需单独分拆的嵌入衍生工具。

按照上述条件，本公司指定的这类金融负债主要包括：（具体描述指定的情况）

2.金融工具的确认依据和计量方法

（1）以摊余成本计量的金融资产

以摊余成本计量的金融资产包括应收票据、应收账款、其他应收款、长期应收款、债权投资等，按公允价值进行初始计量，相关交易费用计入初始确认金额；不包含重大融资成分的应收账款以及本公司决定不考虑不超过一年的融资成分的应收账款，以合同交易价格进行初始计量。持有期间采用实际利率法计算的利息计入当期损益。收回或处置时，将取得的价款与该金融资产账面价值之间的差额计入当期损益。

（2）以公允价值计量且其变动计入其他综合收益的金融资产（债务工具）

以公允价值计量且其变动计入其他综合收益的金融资产（债务工具）包括应收款项融资、其他债权投资等，按公允价值进行初始计量，相关交易费用计入初始确认金额。该金融资产按公允价值进行后续计量，公允价值变动除采用实际利率法计算的利息、减值损失或利得和汇兑损益之外，均计入其他综合收益。终止确认时，之前计入其他综合收益的累计利得或损失从其他综合收益中转出，计入当期损益。

（3）以公允价值计量且其变动计入其他综合收益的金融资产（权益工具）

以公允价值计量且其变动计入其他综合收益的金融资产（权益工具）包括其他权益工具投资等，按公允价值进行初始计量，相关交易费用计入初始确认金额。该金融资产按公允价值进行后续计量，公允价值变动计入其他综合收益。取得的股利计入当期损益。终止确认时，之前计入其他综合收益的累计利得或损失从其他综合收益中转出，计入留存收益。

（4）以公允价值计量且其变动计入当期损益的金融资产

以公允价值计量且其变动计入当期损益的金融资产包括交易性金融资产、衍生金融资产、其他非流动金融资产等，按公允价值进行初始计量，相关交易费用计入当期损益。该金融资产按公允价值进行后续计量，公允价值变动计入当期损益。

（5）以公允价值计量且其变动计入当期损益的金融负债

以公允价值计量且其变动计入当期损益的金融负债包括交易性金融负债、衍生金融负债等，按公允价值进行初始计量，相关交易费用计入当期损益。该金融负债按公允价值进行后续计量，公允价值变动计入当期损益。终止确认时，其账面价值与支付的对价之间的差额计入当期损益。

（6）以摊余成本计量的金融负债

以摊余成本计量的金融负债包括短期借款、应付票据、应付账款、其他应付款、长期借款、应付债券、长期应付款，按公允价值进行初始计量，相关交易费用计入初始确认金额。持有期间采用实际利率法计算的利息计入当期损益。终止确认时，将支付的对价与该金融负债账面价值之间的差额计入当期损益。

3. 金融资产终止确认和金融资产转移

满足下列条件之一时，本公司终止确认金融资产：

- 收取金融资产现金流量的合同权利终止；
- 金融资产已转移，且已将金融资产所有权上几乎所有的风险和报酬转移给转入方；
- 金融资产已转移，虽然本公司既没有转移也没有保留金融资产所有权上几乎所有的风险和报酬，但是未保留对金融资产的控制。

发生金融资产转移时，如保留了金融资产所有权上几乎所有的风险和报酬的，则不终止确认该金融资产。

在判断金融资产转移是否满足上述金融资产终止确认条件时，采用实质重于形式的原则。

公司将金融资产转移区分为金融资产整体转移和部分转移。金融资产整体转移满足终止确认条件的，将下列两项金额的差额计入当期损益：

（1）所转移金融资产的账面价值；

（2）因转移而收到的对价，与原直接计入所有者权益的公允价值变动累计额（涉及转移的金融资产为以公允价值计量且其变动计入其他综合收益的金融资产（债务工具）的情形）之和。

金融资产部分转移满足终止确认条件的，将所转移金融资产整体的账面价值，在终止确认部分和未终止确认部分之间，按照各自的相对公允价值进行分摊，并将下列两项金额的差额计入当期损益：

（1）终止确认部分的账面价值；

（2）终止确认部分的对价，与原直接计入所有者权益的公允价值变动累计额中对应终止确认部分的金额（涉及转移的金融资产为以公允价值计量且其变动计入其他综合收益的金融资产（债务工具）的情形）之和。

金融资产转移不满足终止确认条件的，继续确认该金融资产，所收到的对价确认为一项金融负债。

4. 金融负债终止确认

金融负债的现时义务全部或部分已经解除的，则终止确认该金融负债或其一部分；本公司若与债权人签定协议，以承担新金融负债方式替换现存金融负债，且新金融负债与现存金融负债的合同条款实质上不同的，则终止确认现存金融负债，并同时确认新金融负债。

对现存金融负债全部或部分合同条款作出实质性修改的，则终止确认现存金融负债或其一部分，同时将修改条款后的金融负债确认为一项新金融负债。

金融负债全部或部分终止确认时，终止确认的金融负债账面价值与支付对价（包括转出的非现金资产或承担的新金融负债）之间的差额，计入当期损益。

本公司若回购部分金融负债的，在回购日按照继续确认部分与终止确认部分的相对公允价值，将该金融负债整体的账面价值进行分配。分配给终止确认部分的账面价值与支付的对价（包括转出的非现金资产或承担的新金融负债）之间的差额，计入当期损益。

5.金融资产和金融负债的公允价值的确定方法

存在活跃市场的金融工具，以活跃市场中的报价确定其公允价值。不存在活跃市场的金融工具，采用估值技术确定其公允价值。在估值时，本公司采用在当前情况下适用并且有足够可利用数据和其他信息支持的估值技术，选择与市场参与者在相关资产或负债的交易中所考虑的资产或负债特征相一致的输入值，并优先使用相关可观察输入值。只有在相关可观察输入值无法取得或取得不切实可行的情况下，才使用不可观察输入值。

6.金融资产减值的测试方法及会计处理方法

本公司以单项或组合的方式对以摊余成本计量的金融资产、以公允价值计量且其变动计入其他综合收益的金融资产（债务工具）和财务担保合同等的预期信用损失进行估计。

本公司考虑有关过去事项、当前状况以及对未来经济状况的预测等合理且有依据的信息，以发生违约的风险为权重，计算合同应收的现金流量与预期能收到的现金流量之间差额的现值的概率加权金额，确认预期信用损失。

如果该金融工具的信用风险自初始确认后已显著增加，本公司按照相当于该金融工具整个存续期内预期信用损失的金额计量其损失准备；如果该金融工具的信用风险自初始确认后并未显著增加，本公司按照相当于该金融工具未来 12 个月内预期信用损失的金额计量其损失准备。由此形成的损失准备的增加或转回金额，作为减值损失或利得计入当期损益。

本公司通过比较金融工具在资产负债表日发生违约的风险与在初始确认日发生违约的风险，以确定金融工具预计存续期内发生违约风险的相对变化，以评估金融工具的信用风险自初始确认后是否已显著增加。通常逾期超过 30 日，本公司即认为该金融工具的信用风险已显著增加，除非有确凿证据证明该金融工具的信用风险自初始确认后并未显著增加。

如果金融工具于资产负债表日的信用风险较低，本公司即认为该金融工具的信用风险自初始确认后并未显著增加。

如果有客观证据表明某项金融资产已经发生信用减值，则本公司在单项基础上对该金融资产计提减值准备。

对于由《企业会计准则第 14 号——收入》(2017)规范的交易形成的应收款项和合同资产，无论是否包含重大融资成分，本公司始终按照相当于整个存续期内预期信用损失的金额计量其损失准备。

对于租赁应收款，本公司选择始终按照相当于整个存续期内预期信用损失的金额计量其损失准备。

本公司不再合理预期金融资产合同现金流量能够全部或部分收回的，直接减记该金融资产的账面余额。

各类金融资产信用损失的确定方法：

(1) 按组合评估预期信用风险和计量预期信用损失的金融工具

项目	确定组合的依据	计量预期信用损失的方法
其他应收款——合并范围内关联方组合	款项性质	参考历史信用损失经验，结合当前状况以及对未来经济状况的预测，通过违约风险敞口和未来 12 个月内或整个存续期预期信用损失率，计算预期信用损失
其他应收款——账龄组合	账龄	参考历史信用损失经验，结合当前状况以及对未来经济状况的预测，通过违约风险敞口和未来 12 个月内或整个存续期预期信用损失率，计算预期信用损失

(2) 按组合计量预期信用损失的应收款项及合同资产

1) 具体组合及计量预期信用损失的方法

项目	确定组合的依据	计量预期信用损失的方法
应收票据——银行承兑汇票	票据承兑人	参考历史信用损失经验，结合当前状况以及对未来经济状况的预测，通过违约风险敞口和整个存续期预期信用损失率，计算预期信用损失
应收票据——商业承兑汇票	账龄	参考历史信用损失经验，结合当前状况以及对未来经济状况的预测，编制应收账款账龄与整个存续期预期信用损失率对照表，计算预期信用损失
应收账款——信用风险特征组合		
应收账款——合并范围内关联方组合	合并范围内关联方	参考历史信用损失经验，结合当前状况以及对未来经济状况的预测，通过违约风险敞口和整个存续期预期信用损失率，计算预期信用损失

合同资产——账龄组合	账龄	参考历史信用损失经验，结合当前状况以及对未来经济状况的预测，编制合同资产账龄与整个存续期预期信用损失率对照表，计算预期信用损失
------------	----	---

2) 应收商业承兑汇票、应收账款和合同资产——账龄组合的账龄与整个存续期预期信用损失率对照表

账龄	整个存续期预期信用损失率(%)
1年以内(含1年, 以下同)	5.00
1-2年	10.00
2-3年	20.00
3-4年	50.00
4年以上	100.00

11、应收票据

详见本附注五、重要会计政策及会计估计之 10、金融工具。

12、应收账款

详见本附注五、重要会计政策及会计估计之 10、金融工具。

13、应收款项融资

详见本附注五、重要会计政策及会计估计之 10、金融工具。

14、其他应收款

其他应收款的预期信用损失的确定方法及会计处理方法

详见本附注五、重要会计政策及会计估计之 10、金融工具。

15、存货

1. 存货的分类和成本

存货分类为：原材料、库存商品、发出商品、半成品、在产品等。

存货按成本进行初始计量，存货成本包括采购成本、加工成本和其他使存货达到目前场所和状态所发生的支出。

2. 发出存货的计价方法

存货发出时按加权平均法计价。

3. 不同类别存货可变现净值的确定依据

资产负债表日，存货应当按照成本与可变现净值孰低计量。当存货成本高于其可变现净值的，应当计提存货跌价准备。可变现净值，是指在日常活动中，存货的估计售价减去至完工时估计将要发生的成本、估计的销售费用以及相关税费后的金额。

产成品、库存商品和用于出售的材料等直接用于出售的商品存货，在正常生产经营过程中，以该存货的估计售价减去估计的销售费用和相关税费后的金额，确定其可变现净值；需要经过加工的材料存货，在正常生产经营过程中，以所生产的产成品的估计售价减去至完工时估计将要发生的成本、估计的销售费用和相关税费后的金额，确定其可变现净值；

为执行销售合同或者劳务合同而持有的存货，其可变现净值以合同价格为基础计算，若持有存货的数量多于销售合同订购数量的，超出部分的存货的可变现净值以一般销售价格为基础计算。

计提存货跌价准备后，如果以前减记存货价值的影响因素已经消失，导致存货的可变现净值高于其账面价值的，在原已计提的存货跌价准备金额内予以转回，转回的金额计入当期损益。

4. 存货的盘存制度

采用永续盘存制。

5. 低值易耗品和包装物的摊销方法

- (1) 低值易耗品采用一次转销法
- (2) 包装物采用一次转销法

16、合同资产

1. 合同资产的确认方法及标准

本公司根据履行履约义务与客户付款之间的关系在资产负债表中列示合同资产或合同负债。本公司已向客户转让商品或提供服务而有权收取对价的权利（且该权利取决于时间流逝之外的其他因素）列示为合同资产。同一合同下的合同资产和合同负债以净额列示。本公司拥有的、无条件（仅取决于时间流逝）向客户收取对价的权利作为应收款项单独列示。

2. 合同资产预期信用损失的确定方法及会计处理方法

合同资产的预期信用损失的确定方法及会计处理方法详见本附注“（三）九、金融资产减值的测试方法及会计处理方法”。

17、合同成本

合同成本包括合同履约成本与合同取得成本。

本公司为履行合同而发生的成本，不属于存货、固定资产或无形资产等相关准则规范范围的，在满足下列条件时作为合同履约成本确认为一项资产：

- 该成本与一份当前或预期取得的合同直接相关。
- 该成本增加了本公司未来用于履行履约义务的资源。
- 该成本预期能够收回。

本公司为取得合同发生的增量成本预期能够收回的，作为合同取得成本确认为一项资产。

与合同成本有关的资产采用与该资产相关的商品或服务收入确认相同的基础进行摊销；但是对于合同取得成本摊销期限未超过一年的，本公司在发生时将其计入当期损益。

与合同成本有关的资产，其账面价值高于下列两项的差额的，本公司对超出部分计提减值准备，并确认为资产减值损失：

- 1、因转让与该资产相关的商品或服务预期能够取得的剩余对价；
- 2、为转让该相关商品或服务估计将要发生的成本。

以前期间减值的因素之后发生变化，使得前述差额高于该资产账面价值的，本公司转回原已计提的减值准备，并计入当期损益，但转回后的资产账面价值不超过假定不计提减值准备情况下该资产在转回日的账面价值。

18、持有待售资产

不适用

19、债权投资

不适用

20、其他债权投资

不适用

21、长期应收款

不适用

22、长期股权投资

1.共同控制、重大影响的判断标准

共同控制，是指按照相关约定对某项安排所共有的控制，并且该安排的相关活动必须经过分享控制权的参与方一致同意后才能决策。本公司与其他合营方一同对被投资单位实施共同控制且对被投资单位净资产享有权利的，被投资单位为本公司的合营企业。

重大影响，是指对被投资单位的财务和经营决策有参与决策的权力，但并不能够控制或者与其他方一起共同控制这些政策的制定。本公司能够对被投资单位施加重大影响的，被投资单位为本公司联营企业。

2.初始投资成本的确定

(1) 企业合并形成的长期股权投资

对于同一控制下的企业合并形成的对子公司的长期股权投资，在合并日按照取得被合并方所有者权益在最终控制方合并财务报表中的账面价值的份额作为长期股权投资的初始投资成本。长期股权投资初始投资成本与支付对价账面价值之间的差额，调整资本公积中的股本溢价；资本公积中的股本溢价不足冲减时，调整留存收益。因追加投资等原因能够对同一控制下的被投资单位实施控制的，按上述原则确认的长期股权投资的初始投资成本与达到合并前的长期股权投资账面价值加上合并日进一步取得股份新支付对价的账面价值之和的差额，调整股本溢价，股本溢价不足冲减的，冲减留存收益。

对于非同一控制下的企业合并形成的对子公司的长期股权投资，按照购买日确定的合并成本作为长期股权投资的初始投资成本。因追加投资等原因能够对非同一控制下的被投资单位实施控制的，按照原持有的股权投资账面价值加上新增投资成本之和作为初始投资成本。

(2) 通过企业合并以外的其他方式取得的长期股权投资

以支付现金方式取得的长期股权投资，按照实际支付的购买价款作为初始投资成本。

以发行权益性证券取得的长期股权投资，按照发行权益性证券的公允价值作为初始投资成本。

3.后续计量及损益确认方法

(1) 成本法核算的长期股权投资

公司对子公司的长期股权投资，采用成本法核算，除非投资符合持有待售的条件。除取得投资时实际支付的价款或对价中包含的已宣告但尚未发放的现金股利或利润外，公司按照享有被投资单位宣告发放的现金股利或利润确认当期投资收益。

(2) 权益法核算的长期股权投资

对联营企业和合营企业的长期股权投资，采用权益法核算。初始投资成本大于投资时应享有被投资单位可辨认净资产公允价值份额的差额，不调整长期股权投资的初始投资成本；初始投资成本小于投资时应享有被投资单位可辨认净资产公允价值份额的差额，计入当期损益，同时调整长期股权投资的成本。

公司按照应享有或应分担的被投资单位实现的净损益和其他综合收益的份额，分别确认投资收益和其他综合收益，同时调整长期股权投资的账面价值；按照被投资单位宣告分派的利润或现金股利计算应享有的部分，相应减少长期股权

投资的账面价值；对于被投资单位除净损益、其他综合收益和利润分配以外所有者权益的其他变动（简称“其他所有者权益变动”），调整长期股权投资的账面价值并计入所有者权益。

在确认应享有被投资单位净损益、其他综合收益及其他所有者权益变动的份额时，以取得投资时被投资单位可辨认净资产的公允价值为基础，并按照公司的会计政策及会计期间，对被投资单位的净利润和其他综合收益等进行调整后确认。

公司与联营企业、合营企业之间发生的未实现内部交易损益按照应享有的比例计算归属于公司的部分，予以抵销，在此基础上确认投资收益，但投出或出售的资产构成业务的除外。与被投资单位发生的未实现内部交易损失，属于资产减值损失的，全额确认。

公司对合营企业或联营企业发生的净亏损，除负有承担额外损失义务外，以长期股权投资的账面价值以及其他实质上构成对合营企业或联营企业净投资的长期权益减记至零为限。合营企业或联营企业以后实现净利润的，公司在收益分享额弥补未确认的亏损分担额后，恢复确认收益分享额。

（3）长期股权投资的处置

处置长期股权投资，其账面价值与实际取得价款的差额，计入当期损益。

部分处置权益法核算的长期股权投资，剩余股权仍采用权益法核算的，原权益法核算确认的其他综合收益采用与被投资单位直接处置相关资产或负债相同的基础按相应比例结转，其他所有者权益变动按比例结转入当期损益。

因处置股权投资等原因丧失了对被投资单位的共同控制或重大影响的，原股权投资因采用权益法核算而确认的其他综合收益，在终止采用权益法核算时采用与被投资单位直接处置相关资产或负债相同的基础进行会计处理，其他所有者权益变动在终止采用权益法核算时全部转入当期损益。

因处置部分股权投资等原因丧失了对被投资单位控制权的，在编制个别财务报表时，剩余股权能够对被投资单位实施共同控制或重大影响的，改按权益法核算，并对该剩余股权视同自取得时即采用权益法核算进行调整，对于取得被投资单位控制权之前确认的其他综合收益采用与被投资单位直接处置相关资产或负债相同的基础按比例结转，因采用权益法核算确认的其他所有者权益变动按比例结转入当期损益；剩余股权不能对被投资单位实施共同控制或施加重大影响的，确认为金融资产，其在丧失控制之日的公允价值与账面价值间的差额计入当期损益，对于取得被投资单位控制权之前确认的其他综合收益和其他所有者权益变动全部结转。

通过多次交易分步处置对子公司股权投资直至丧失控制权，属于一揽子交易的，各项交易作为一项处置子公司股权投资并丧失控制权的交易进行会计处理；在丧失控制权之前每一次处置价款与所处置的股权对应得长期股权投资账面价值之间的差额，在个别财务报表中，先确认为其他综合收益，到丧失控制权时再一并转入丧失控制权的当期损益。不属于一揽子交易的，对每一项交易分别进行会计处理。

23、投资性房地产

投资性房地产计量模式
不适用

24、固定资产

（1）确认条件

固定资产指为生产商品、提供劳务、出租或经营管理而持有，并且使用寿命超过一个会计年度的有形资产。固定资产在同时满足下列条件时予以确认：

- （1）与该固定资产有关的经济利益很可能流入企业；
- （2）该固定资产的成本能够可靠地计量。

固定资产按成本（并考虑预计弃置费用因素的影响）进行初始计量。

与固定资产有关的后续支出，在与其有关的经济利益很可能流入且其成本能够可靠计量时，计入固定资产成本；对于被替换的部分，终止确认其账面价值；所有其他后续支出于发生时计入当期损益。

(2) 折旧方法

类别	折旧方法	折旧年限	残值率	年折旧率
房屋及建筑物	年限平均法	20-30	3	4.85-3.23
机器设备	年限平均法	3-20	3	32.33-4.85
运输工具	年限平均法	4	3	24.25
办公设备及其他	年限平均法	3-5	3	32.33-19.40

(3) 融资租入固定资产的认定依据、计价和折旧方法

不适用

25、在建工程

在建工程按实际发生的成本计量。实际成本包括建筑成本、安装成本、符合资本化条件的借款费用以及其他为使在建工程达到预定可使用状态前所发生的必要支出。在建工程在达到预定可使用状态时，转入固定资产并自次月起开始计提折旧。

26、借款费用

1.借款费用资本化的确认原则

公司发生的借款费用，可直接归属于符合资本化条件的资产的购建或者生产的，予以资本化，计入相关资产成本；其他借款费用，在发生时根据其发生额确认为费用，计入当期损益。

符合资本化条件的资产，是指需要经过相当长时间的购建或者生产活动才能达到预定可使用或者可销售状态的固定资产、投资性房地产和存货等资产。

2.借款费用资本化期间

资本化期间，指从借款费用开始资本化时点到停止资本化时点的期间，借款费用暂停资本化的期间不包括在内。

借款费用同时满足下列条件时开始资本化：

(1) 资产支出已经发生，资产支出包括为购建或者生产符合资本化条件的资产而以支付现金、转移非现金资产或者承担带息债务形式发生的支出；

(2) 借款费用已经发生；

(3) 为使资产达到预定可使用或者可销售状态所必要的购建或者生产活动已经开始。

当购建或者生产符合资本化条件的资产达到预定可使用或者可销售状态时，借款费用停止资本化。

3.暂停资本化期间

符合资本化条件的资产在购建或生产过程中发生的非正常中断、且中断时间连续超过 3 个月的，则借款费用暂停资本化；该项中断如是所购建或生产的符合资本化条件的资产达到预定可使用状态或者可销售状态必要的程序，则借款费用继续资本化。在中断期间发生的借款费用确认为当期损益，直至资产的购建或者生产活动重新开始后借款费用继续资本化。

4.借款费用资本化率、资本化金额的计算方法

对于为购建或者生产符合资本化条件的资产而借入的专门借款，以专门借款当期实际发生的借款费用，减去尚未动用的借款资金存入银行取得的利息收入或进行暂时性投资取得的投资收益后的金额，来确定借款费用的资本化金额。

对于为购建或者生产符合资本化条件的资产而占用的一般借款，根据累计资产支出超过专门借款部分的资产支出加权平均数乘以所占用一般借款的资本化率，计算确定一般借款应予资本化的借款费用金额。资本化率根据一般借款加权平均实际利率计算确定。

在资本化期间内，外币专门借款本金及利息的汇兑差额，予以资本化，计入符合资本化条件的资产的成本。除外币专门借款之外的其他外币借款本金及其利息所产生的汇兑差额计入当期损益。

27、生物资产

不适用

28、油气资产

不适用

29、使用权资产

使用权资产，是指本公司作为承租人可在租赁期内使用租赁资产的权利。

在租赁期开始日，本公司对除短期租赁和低价值资产租赁以外的租赁确认使用权资产。使用权资产按照成本进行初始计量。该成本包括：①租赁负债的初始计量金额；②在租赁期开始日或之前支付的租赁付款额，存在租赁激励的，扣除已享受的租赁激励相关金额；③发生的初始直接费用，即为达成租赁所发生的增量成本；④为拆卸及移除租赁资产、复原租赁资产所在场地或将租赁资产恢复至租赁条款约定状态预计将发生的成本，属于为生产存货而发生的除外。

本公司后续采用直线法对使用权资产计提折旧。对能够合理确定租赁期届满时取得租赁资产所有权的，本公司在租赁资产剩余使用寿命内计提折旧；否则，租赁资产在租赁期与租赁资产剩余使用寿命两者孰短的期间内计提折旧。本公司按照本附注“五（31）长期资产减值”所述原则来确定使用权资产是否已发生减值，并对已识别的减值损失进行会计处理。

30、无形资产

（1） 计价方法、使用寿命、减值测试

1.无形资产的计价方法

（1）公司取得无形资产时按成本进行初始计量；

外购无形资产的成本，包括购买价款、相关税费以及直接归属于使该项资产达到预定用途所发生的其他支出。

（2）后续计量

在取得无形资产时分析判断其使用寿命。

对于使用寿命有限的无形资产，在为企业带来经济利益的期限内摊销；无法预见无形资产为企业带来经济利益期限的，视为使用寿命不确定的无形资产，不予摊销。

2.使用寿命有限的无形资产的使用寿命估计情况

项目	预计使用寿命	摊销方法	依据
土地使用权	50 年	平均年限法	预计使用年限
办公软件	3 年	平均年限法	预计使用年限

3.划分研究阶段和开发阶段的具体标准

公司内部研究开发项目的支出分为研究阶段支出和开发阶段支出。

研究阶段：为获取并理解新的科学或技术知识等而进行的独创性的有计划调查、研究活动的阶段。

开发阶段：在进行商业性生产或使用前，将研究成果或其他知识应用于某项计划或设计，以生产出新的或具有实质性改进的材料、装置、产品等活动的阶段。

4.开发阶段支出资本化的具体条件

研究阶段的支出，于发生时计入当期损益。开发阶段的支出同时满足下列条件的，确认为无形资产，不能满足下述条件的开发阶段的支出计入当期损益：

- (1) 完成该无形资产以使其能够使用或出售在技术上具有可行性；
- (2) 具有完成该无形资产并使用或出售的意图；
- (3) 无形资产产生经济利益的方式，包括能够证明运用该无形资产生产的产品存在市场或无形资产自身存在市场，无形资产将在内部使用的，能够证明其有用性；
- (4) 有足够的技术、财务资源和其他资源支持，以完成该无形资产的开发，并有能力使用或出售该无形资产；
- (5) 归属于该无形资产开发阶段的支出能够可靠地计量。无法区分研究阶段支出和开发阶段支出的，将发生的研发支出全部计入当期损益。

(2) 内部研究开发支出会计政策

31、长期资产减值

长期股权投资、固定资产、在建工程、使用权资产、使用寿命有限的无形资产、油气资产等长期资产，于资产负债表日存在减值迹象的，进行减值测试。减值测试结果表明资产的可收回金额低于其账面价值的，按其差额计提减值准备并计入减值损失。可收回金额为资产的公允价值减去处置费用后的净额与资产预计未来现金流量的现值两者之间的较高者。资产减值准备按单项资产为基础计算并确认，如果难以对单项资产的可收回金额进行估计的，以该资产所属的资产组确定资产组的可收回金额。资产组是能够独立产生现金流入的最小资产组合。

对于因企业合并形成的商誉、使用寿命不确定的无形资产、尚未达到可使用状态的无形资产，无论是否存在减值迹象，至少在每年年度终了进行减值测试。

本公司进行商誉减值测试，对于因企业合并形成的商誉的账面价值，自购买日起按照合理的方法分摊至相关的资产组；难以分摊至相关的资产组的，将其分摊至相关的资产组组合。相关的资产组或者资产组组合，是能够从企业合并的协同效应中受益的资产组或者资产组组合。

在对包含商誉的相关资产组或者资产组组合进行减值测试时，如与商誉相关的资产组或者资产组组合存在减值迹象的，先对不包含商誉的资产组或者资产组组合进行减值测试，计算可收回金额，并与相关账面价值相比较，确认相应的减值损失。然后对包含商誉的资产组或者资产组组合进行减值测试，比较其账面价值与可收回金额，如可收回金额低于账面价值的，减值损失金额首先抵减分摊至资产组或者资产组组合中商誉的账面价值，再根据资产组或者资产组组合中除商誉之外的其他各项资产的账面价值所占比重，按比例抵减其他各项资产的账面价值。

上述资产减值损失一经确认，在以后会计期间不予转回。

32、长期待摊费用

长期待摊费用为已经发生但应由本期和以后各期负担的分摊期限在一年以上的各项费用。

长期待摊费用按实际发生额入账，在受益期或规定的期限内分期平均摊销。如果长期待摊的费用项目不能使以后会计期间受益则将尚未摊销的该项目的摊余价值全部转入当期损益。

33、合同负债

本公司根据履行履约义务与客户付款之间的关系在资产负债表中列示合同资产或合同负债。本公司已收或应收客户对价而应向客户转让商品或提供服务的义务列示为合同负债。同一合同下的合同资产和合同负债以净额列示。

34、职工薪酬

(1) 短期薪酬的会计处理方法

本公司在职工为本公司提供服务的会计期间，将实际发生的短期薪酬确认为负债，并计入当期损益或相关资产成本。

本公司为职工缴纳的社会保险费和住房公积金，以及按规定提取的工会经费和职工教育经费，在职工为本公司提供服务的会计期间，根据规定的计提基础和计提比例计算确定相应的职工薪酬金额。

本公司发生的职工福利费，在实际发生时根据实际发生额计入当期损益或相关资产成本，其中，非货币性福利按照公允价值计量。

(2) 离职后福利的会计处理方法

(1) 设定提存计划

本公司按当地政府的相关规定为职工缴纳基本养老保险和失业保险，在职工为本公司提供服务的会计期间，按以当地规定的缴纳基数和比例计算应缴纳金额，确认为负债，并计入当期损益或相关资产成本。此外，本公司还参与了由国家相关部门批准的企业年金计划/补充养老保险基金。本公司按职工工资总额的一定比例向年金计划/当地社会保险机构缴费，相应支出计入当期损益或相关资产成本。

(2) 设定受益计划

本公司根据预期累计福利单位法确定的公式将设定受益计划产生的福利义务归属于职工提供服务的期间，并计入当期损益或相关资产成本。

设定受益计划义务现值减去设定受益计划资产公允价值所形成的赤字或盈余确认为一项设定受益计划净负债或净资产。设定受益计划存在盈余的，本公司以设定受益计划的盈余和资产上限两项的孰低者计量设定受益计划净资产。

所有设定受益计划义务，包括预期在职工提供服务的年度报告期间结束后的十二个月内支付的义务，根据资产负债表日与设定受益计划义务期限和币种相匹配的国债或活跃市场上的高质量公司债券的市场收益率予以折现。

设定受益计划产生的服务成本和设定受益计划净负债或净资产的利息净额计入当期损益或相关资产成本；重新计量设定受益计划净负债或净资产所产生的变动计入其他综合收益，并且在后续会计期间不转回至损益，在原设定受益计划终止时在权益范围内将原计入其他综合收益的部分全部结转至未分配利润。

在设定受益计划结算时，按在结算日确定的设定受益计划义务现值和结算价格两者的差额，确认结算利得或损失。

(3) 辞退福利的会计处理方法

本公司向职工提供辞退福利的，在下列两者孰早日确认辞退福利产生的职工薪酬负债，并计入当期损益：公司不能单方面撤回因解除劳动关系计划或裁减建议所提供的辞退福利时；公司确认与涉及支付辞退福利的重组相关的成本或费用时。

(4) 其他长期职工福利的会计处理方法

35、租赁负债

在租赁期开始日，本公司对除短期租赁和低价值资产租赁以外的租赁确认租赁负债。租赁负债按照尚未支付的租赁付款额的现值进行初始计量。租赁付款额包括：①固定付款额（包括实质固定付款额），存在租赁激励的，扣除租赁激励东莞怡合达自动化股份有限公司 2022 年年度报告全文 164 相关金额；②取决于指数或比率的可变租赁付款额；③根据公司提供的担保余值预计应支付的款项；④购买选择权的行权价格，前提是公司合理确定将行使该选择权；⑤行使终止租赁选择权需支付的款项，前提是租赁期反映出公司将行使终止租赁选择权。

本公司采用租赁内含利率作为折现率，但如果无法合理确定租赁内含利率的，则采用本公司的增量借款利率作为折现率。

本公司按照固定的周期性利率计算租赁负债在租赁期内各期间的利息费用，并计入当期损益或相关资产成本。未纳入租赁负债计量的可变租赁付款额在实际发生时计入当期损益或相关资产成本。

在租赁期开始日后，发生下列情形的，本公司重新计量租赁负债，并调整相应的使用权资产，若使用权资产的账面价值已调减至零，但租赁负债仍需进一步调减的，将差额计入当期损益：

- ①当购买选择权、续租选择权或终止选择权的评估结果发生变化，或前述选择权的实际行权情况与原评估结果不一致的，本公司按变动后租赁付款额和修订后的折现率计算的现值重新计量租赁负债；
- ②当实质固定付款额发生变动、担保余值预计的应付金额发生变动或用于确定租赁付款额的指数或比率发生变动，本公司按照变动后的租赁付款额和原折现率计算的现值重新计量租赁负债。但是，租赁付款额变动源自浮动利率变动的，使用修订后的折现率计算现值。

36、预计负债

与或有事项相关的义务同时满足下列条件时，本公司将其确认为预计负债：

- (1) 该义务是本公司承担的现时义务；
- (2) 履行该义务很可能导致经济利益流出本公司；
- (3) 该义务的金额能够可靠地计量。

预计负债按履行相关现时义务所需的支出的最佳估计数进行初始计量。

在确定最佳估计数时，综合考虑与或有事项有关的风险、不确定性和货币时间价值等因素。对于货币时间价值影响重大的，通过对相关未来现金流出进行折现后确定最佳估计数。

所需支出存在一个连续范围，且该范围内各种结果发生的可能性相同的，最佳估计数按照该范围内的中间值确定；在其他情况下，最佳估计数分别下列情况处理：

- 或有事项涉及单个项目的，按照最可能发生金额确定。
- 或有事项涉及多个项目的，按照各种可能结果及相关概率计算确定。

清偿预计负债所需支出全部或部分预期由第三方补偿的，补偿金额在基本确定能够收到时，作为资产单独确认，确认的补偿金额不超过预计负债的账面价值。

本公司在资产负债表日对预计负债的账面价值进行复核，有确凿证据表明该账面价值不能反映当前最佳估计数的，按照当前最佳估计数对该账面价值进行调整。

37、股份支付

本公司的股份支付是为了获取职工或其他方提供服务而授予权益工具或者承担以权益工具为基础确定的负债的交易。本公司的股份支付分为以权益结算的股份支付和以现金结算的股份支付。

1. 以权益结算的股份支付及权益工具

以权益结算的股份支付换取职工提供服务的，以授予职工权益工具的公允价值计量。对于授予后立即可行权的股份支付交易，在授予日按照权益工具的公允价值计入相关成本或费用，相应增加资本公积。对于授予后完成等待期内的服务或达到规定业绩条件才可行权的股份支付交易，在等待期内每个资产负债表日，本公司根据对可行权权益工具数量的最佳估计，按照授予日公允价值，将当期取得的服务计入相关成本或费用，相应增加资本公积。

如果修改了以权益结算的股份支付的条款，至少按照未修改条款的情况确认取得的服务。此外，任何增加所授予权益工具公允价值的修改，或在修改日对职工有利的变更，均确认取得服务的增加。

在等待期内，如果取消了授予的权益工具，则本公司对取消所授予的权益性工具作为加速行权处理，将剩余等待期内应确认的金额立即计入当期损益，同时确认资本公积。但是，如果授予新的权益工具，并在新权益工具授予日认定所授予的新权益工具是用于替代被取消的权益工具的，则以与处理原权益工具条款和条件修改相同的方式，对所授予的替代权益工具进行处理。

2.以现金结算的股份支付及权益工具

以现金结算的股份支付，按照本公司承担的以股份或其他权益工具为基础计算确定的负债的公允价值计量。授予后立即可行权的股份支付交易，本公司在授予日按照承担负债的公允价值计入相关成本或费用，相应增加负债。对于授予后完成等待期内的服务或达到规定业绩条件才可行权的股份支付交易，在等待期内的每个资产负债表日，本公司以对可行权情况的最佳估计为基础，按照本公司承担负债的公允价值，将当期取得的服务计入相关成本或费用，并相应计入负债。在相关负债结算前的每个资产负债表日以及结算日，对负债的公允价值重新计量，其变动计入当期损益。

38、优先股、永续债等其他金融工具

39、收入

收入确认和计量所采用的会计政策

1.收入确认和计量所采用的会计政策

本公司在履行了合同中的履约义务，即在客户取得相关商品或服务控制权时确认收入。取得相关商品或服务控制权，是指能够主导该商品或服务的使用并从中获得几乎全部的经济利益。

合同中包含两项或多项履约义务的，本公司在合同开始日，按照各单项履约义务所承诺商品或服务的单独售价的相对比例，将交易价格分摊至各单项履约义务。本公司按照分摊至各单项履约义务的交易价格计量收入。

交易价格是指本公司因向客户转让商品或服务而预期有权收取的对价金额，不包括代第三方收取的款项以及预期将退还给客户的款项。本公司根据合同条款，结合其以往的习惯做法确定交易价格，并在确定交易价格时，考虑可变对价、合同中存在的重大融资成分、非现金对价、应付客户对价等因素的影响。本公司以不超过在相关不确定性消除时累计已确认收入极可能不会发生重大转回的金额确定包含可变对价的交易价格。合同中存在重大融资成分的，本公司按照假定客户在取得商品或服务控制权时即以现金支付的应付金额确定交易价格，并在合同期间内采用实际利率法摊销该交易价格与合同对价之间的差额。

满足下列条件之一的，属于在某一时间段内履行履约义务，否则，属于在某一时点履行履约义务：

- 客户在本公司履约的同时即取得并消耗本公司履约所带来的经济利益。
- 客户能够控制本公司履约过程中在建的商品。
- 本公司履约过程中所产出的商品具有不可替代用途，且本公司在整个合同期内有权就累计至今已完成的履约部分收取款项。

对于在某一时间段内履行的履约义务，本公司在该段时间内按照履约进度确认收入，但是，履约进度不能合理确定的除外。本公司考虑商品或服务的性质，采用产出法或投入法确定履约进度。当履约进度不能合理确定时，已经发生的成本预计能够得到补偿的，本公司按照已经发生的成本金额确认收入，直到履约进度能够合理确定为止。

对于在某一时点履行的履约义务，本公司在客户取得相关商品或服务控制权时点确认收入。在判断客户是否已取得商品或服务控制权时，本公司考虑下列迹象：

- 本公司就该商品或服务享有现时收款权利，即客户就该商品或服务负有现时付款义务。
- 本公司已将该商品的法定所有权转移给客户，即客户已拥有该商品的法定所有权。
- 本公司已将该商品实物转移给客户，即客户已实物占有该商品。
- 本公司已将该商品所有权上的主要风险和报酬转移给客户，即客户已取得该商品所有权上的主要风险和报酬。
- 客户已接受该商品或服务。

2.具体原则

销售自动化零部件收入：公司已按合同约定将产品交付给购货方，经购货方确认并取得收款凭据的时间为收入确认时点；

销售工业自动化设备收入：按合同约定将工业自动化设备交付给购货方，安装调试并经购货方验收合格后确认收入。同类业务采用不同经营模式导致收入确认会计政策存在差异的情况

40、政府补助

1.类型

政府补助，是本公司从政府无偿取得的货币性资产或非货币性资产，分为与资产相关的政府补助和与收益相关的政府补助。

与资产相关的政府补助，是指本公司取得的、用于购建或以其他方式形成长期资产的政府补助。与收益相关的政府补助，是指除与资产相关的政府补助之外的政府补助。

本公司将政府补助划分为与资产相关的具体标准为：政府补助合同中明确规定应将资金用于购建长期资产的情形，确认为与资产相关的政府补助。

本公司将政府补助划分为与收益相关的具体标准为：政府补助合同中未明确规定应将资金用于购建长期资产的情形，确认为与收益相关的政府补助。

2.确认时点

政府补助在本公司能够满足其所附的条件并且能够收到时，予以确认。

3.会计处理

与资产相关的政府补助，冲减相关资产账面价值或确认为递延收益。确认为递延收益的，在相关资产使用寿命内按照合理、系统的方法分期计入当期损益（与本公司日常活动相关的，计入其他收益；与本公司日常活动无关的，计入营业外收入）；

与收益相关的政府补助，用于补偿本公司以后期间的相关成本费用或损失的，确认为递延收益，并在确认相关成本费用或损失的期间，计入当期损益（与本公司日常活动相关的，计入其他收益；与本公司日常活动无关的，计入营业外收入）或冲减相关成本费用或损失；用于补偿本公司已发生的相关成本费用或损失的，直接计入当期损益（与本公司日常活动相关的，计入其他收益；与本公司日常活动无关的，计入营业外收入）或冲减相关成本费用或损失。

本公司取得的政策性优惠贷款贴息，区分以下两种情况，分别进行会计处理：（1）财政将贴息资金拨付给贷款银行，由贷款银行以政策性优惠利率向本公司提供贷款的，本公司以实际收到的借款金额作为借款的入账价值，按照借款本金和该政策性优惠利率计算相关借款费用。（2）财政将贴息资金直接拨付给本公司的，本公司将对应的贴息冲减相关借款费用。

41、递延所得税资产/递延所得税负债

所得税包括当期所得税和递延所得税。除因企业合并和直接计入所有者权益(包括其他综合收益)的交易或者事项产生的所得税外，本公司将当期所得税和递延所得税计入当期损益。

递延所得税资产和递延所得税负债根据资产和负债的计税基础与其账面价值的差额(暂时性差异)计算确认。

对于可抵扣暂时性差异确认递延所得税资产，以未来期间很可能取得的用来抵扣可抵扣暂时性差异的应纳税所得额为限。

对于能够结转以后年度的可抵扣亏损和税款抵减，以很可能获得用来抵扣可抵扣亏损和税款抵减的未来应纳税所得额为限，确认相应的递延所得税资产。

对于应纳税暂时性差异，除特殊情况外，确认递延所得税负债。

不确认递延所得税资产或递延所得税负债的特殊情况包括：

- 商誉的初始确认；
- 既不是企业合并、发生时也不影响会计利润和应纳税所得额(或可抵扣亏损)的交易或事项。

对与子公司、联营企业及合营企业投资相关的应纳税暂时性差异，确认递延所得税负债，除非本公司能够控制该暂时性差异转回的时间且该暂时性差异在可预见的未来很可能不会转回。对与子公司、联营企业及合营企业投资相关的可抵扣暂时性差异，当该暂时性差异在可预见的未来很可能转回且未来很可能获得用来抵扣可抵扣暂时性差异的应纳税所得额时，确认递延所得税资产。

资产负债表日，对于递延所得税资产和递延所得税负债，根据税法规定，按照预期收回相关资产或清偿相关负债期间的适用税率计量。

资产负债表日，本公司对递延所得税资产的账面价值进行复核。如果未来期间很可能无法获得足够的应纳税所得额用以抵扣递延所得税资产的利益，则减记递延所得税资产的账面价值。在很可能获得足够的应纳税所得额时，减记的金额予以转回。

当拥有以净额结算的法定权利，且意图以净额结算或取得资产、清偿负债同时进行，当期所得税资产及当期所得税负债以抵销后的净额列报。

资产负债表日，递延所得税资产及递延所得税负债在同时满足以下条件时以抵销后的净额列示：

- 纳税主体拥有以净额结算当期所得税资产及当期所得税负债的法定权利；
- 递延所得税资产及递延所得税负债是与同一税收征管部门对同一纳税主体征收的所得税相关或者是对不同的纳税主体相关，但在未来每一具有重要性的递延所得税资产及负债转回的期间内，涉及的纳税主体意图以净额结算当期所得税资产和负债或是同时取得资产、清偿负债。

42、租赁

(1) 经营租赁的会计处理方法

公司作为出租人，在租赁开始日，公司将实质上转移了与租赁资产所有权有关的几乎全部风险和报酬的租赁划分为融资租赁，除此之外的均为经营租赁。

经营租赁的租赁收款额在租赁期内各个期间按照直线法确认为租金收入。本公司将发生的与经营租赁有关的初始直接费用予以资本化，在租赁期内按照与租金收入确认相同的基础分摊计入当期损益。未计入租赁收款额的可变租赁付款额在实际发生时计入当期损益。经营租赁发生变更的，公司自变更生效日起将其作为一项新租赁进行会计处理，与变更前租赁有关的预收或应收租赁收款额视为新租赁的收款额。

(2) 融资租赁的会计处理方法

公司作为出租人，在租赁开始日，本公司对融资租赁确认应收融资租赁款，并终止确认融资租赁资产。本公司对应收融资租赁款进行初始计量时，将租赁投资净额作为应收融资租赁款的入账价值。租赁投资净额为未担保余值和租赁期开始日尚未收到的租赁收款额按照租赁内含利率折现的现值之和。

本公司按照固定的周期性利率计算并确认租赁期内各个期间的利息收入。应收融资租赁款的终止确认和减值按照本附注“五、金融工具”进行会计处理。未纳入租赁投资净额计量的可变租赁付款额在实际发生时计入当期损益。

融资租赁发生变更且同时符合下列条件的，本公司将该变更作为一项单独租赁进行会计处理：

- ①该变更通过增加一项或多项租赁资产的使用权而扩大了租赁范围；
- ②增加的对价与租赁范围扩大部分的单独价格按该合同情况调整后的金额相当。

融资租赁的变更未作为一项单独租赁进行会计处理的，本公司分别下列情形对变更后的租赁进行处理：

①假如变更在租赁开始日生效，该租赁会被分类为经营租赁的，本公司自租赁变更生效日开始将其作为一项新租赁进行

会计处理，并以租赁变更生效日前的租赁投资净额作为租赁资产的账面价值；

②假如变更在租赁开始日生效，该租赁会被分类为融资租赁的，本公司按照本附注“五、金融工具”关于修改或重新议定合同的政策进行会计处理。

43、其他重要的会计政策和会计估计

44、重要会计政策和会计估计变更

(1) 重要会计政策变更

☑适用 ☐不适用

会计政策变更的内容和原因	审批程序	备注
财政部于 2022 年 11 月 30 日颁布了《关于印发〈企业会计准则解释第 16 号〉的通知》（财会〔2022〕31 号），其中第一项“关于单项交易产生的资产和负债相关的递延所得税不适用初始确认豁免的会计处理”自 2023 年 1 月 1 日起施行，允许企业自发布年度提前执行。公司于上述文件规定的起始日开始执行上述企业会计准则。	不适用	

(1) 执行《企业会计准则解释第 15 号》

财政部于 2021 年 12 月 30 日发布了《企业会计准则解释第 15 号》（财会〔2021〕35 号，以下简称“解释第 15 号”）。

① 关于试运行销售的会计处理

解释第 15 号规定了企业将固定资产达到预定可使用状态前或者研发过程中产出的产品或副产品对外销售的会计处理及其列报，规定不应将试运行销售相关收入抵销成本后的净额冲减固定资产成本或者研发支出。该规定自 2022 年 1 月 1 日起施行，对于财务报表列报最早期间的期初至 2022 年 1 月 1 日之间发生的试运行销售，应当进行追溯调整。执行该规定未对本公司财务状况和经营成果产生重大影响。

② 关于亏损合同的判断

解释第 15 号明确企业在判断合同是否构成亏损合同时所考虑的“履行该合同的成本”应当同时包括履行合同的增量成本与履行合同直接相关的其他成本的分摊金额。该规定自 2022 年 1 月 1 日起施行，企业应当对在 2022 年 1 月 1 日尚未履行完所有义务的合同执行该规定，累积影响数调整施行日当年年初留存收益及其他相关的财务报表项目，不调整前期比较财务报表数据。执行该规定未对本公司财务状况和经营成果产生重大影响。

(2) 执行《企业会计准则解释第 16 号》

财政部于 2022 年 11 月 30 日公布了《企业会计准则解释第 16 号》（财会〔2022〕31 号，以下简称“解释第 16 号”）。

① 关于发行方分类为权益工具的金融工具相关股利的所得税影响的会计处理

解释第 16 号规定对于企业分类为权益工具的金融工具，相关股利支出按照税收政策相关规定在企业所得税税前扣除的，应当在确认应付股利时，确认与股利相关的所得税影响，并按照与过去产生可供分配利润的交易或事项时所采用的会计处理相一致的方式，将股利的所得税影响计入当期损益或所有者权益项目（含其他综合收益项目）。

该规定自公布之日起施行，相关应付股利发生在 2022 年 1 月 1 日至施行日之间的，按照该规定进行调整；发生在 2022 年 1 月 1 日之前且相关金融工具在 2022 年 1 月 1 日尚未终止确认的，应当进行追溯调整。执行该规定未对本公司财务状况和经营成果产生重大影响。

② 关于企业将以现金结算的股份支付修改为以权益结算的股份支付的会计处理

解释第 16 号明确企业修改以现金结算的股份支付协议中的条款和条件，使其成为以权益结算的股份支付的，在修改日（无论发生在等待期内还是结束后），应当按照所授予权益工具修改日当日的公允价值计量以权益结算的股份支付，将已取得的服务计入资本公积，同时终止确认以现金结算的股份支付在修改日已确认的负债，两者之间的差额计入当期损益。该规定自公布之日起施行，2022 年 1 月 1 日至施行日新增的有关交易，按照该规定进行调整；2022 年 1 月 1 日之前发生的有关交易未按照该规定进行处理的，应当进行追溯调整，将累计影响数调整 2022 年 1 月 1 日留存收益及其他相关项目，不调整前期比较财务报表数据。执行该规定未对本公司财务状况和经营成果产生重大影响。

(2) 重要会计估计变更

适用 不适用

(3) 2023 年起首次执行新会计准则调整首次执行当年年初财务报表相关情况

适用 不适用

45、其他

六、税项

1、主要税种及税率

税种	计税依据	税率
增值税	按税法规定计算的销售货物和应税劳务收入为基础计算销项税额，在扣除当期允许抵扣的进项税额后，差额部分为应交增值税	13%
消费税	无	
城市维护建设税	实际缴纳的流转税税额	7%、5%
企业所得税	应纳税所得额	15%、20%、25%
教育费附加	实际缴纳的流转税税额	3%
地方教育附加	实际缴纳的流转税税额	2%

存在不同企业所得税税率纳税主体的，披露情况说明

纳税主体名称	所得税税率
东莞怡合达自动化股份有限公司	15%
东莞市深立得自动化设备有限公司	25%
深圳市浦乐丰科技有限公司	25%
东莞怡合达智造供应链管理有限公司	20%
苏州怡合达自动化科技有限公司	25%
山东怡合达自动化有限公司	25%
湖北怡合达自动化科技有限公司	20%
广东金至达工品供应链有限公司	20%

2、税收优惠

根据广东省科学技术厅、广东省财政厅、国家税务总局广东省税务局批准联合颁发的《高新技术企业证书》（证书编号：GR201944006375，该证书发证日期为 2019 年 12 月 2 日，有效期为三年），公司被认定为高新技术企业。自 2019 年 1 月 1 日至 2021 年 12 月 31 日按 15%享受企业所得税优惠税率，公司已于 2022 年申请通过高新技术企业的复审，公告的高新技术企业证书编号为 GR202244008872，2022 年按 15%缴纳企业所得税。

东莞怡合达智造供应链管理有限公司、湖北怡合达自动化科技有限公司、广东金至达工品供应链有限公司符合小型微利企业标准，享受以下小微企业所得税优惠政策：根据财政部、国家税务总局 2023 年 3 月 26 日发布的《财政部税务总局关于小微企业和个体工商户所得税优惠政策的公告》（财税〔2023〕第 6 号公告）相关规定“一、对小型微利企业年应纳税所得额不超过 100 万元的部分，减按 25%计入应纳税所得额，按 20%的税率缴纳企业所得税。”

3、其他

七、合并财务报表项目注释

1、货币资金

单位：元

项目	期末余额	期初余额
库存现金	112,262.96	96,570.09
银行存款	887,507,265.51	1,115,155,078.45
其他货币资金	346,319.06	220,043.38
合计	887,965,847.53	1,115,471,691.92

其他说明

2、交易性金融资产

单位：元

项目	期末余额	期初余额
其中：		
其中：		

其他说明：

3、衍生金融资产

单位：元

项目	期末余额	期初余额

其他说明：

4、应收票据

(1) 应收票据分类列示

单位：元

项目	期末余额	期初余额

单位：元

类别	期末余额					期初余额				
	账面余额		坏账准备		账面价值	账面余额		坏账准备		账面价值
	金额	比例	金额	计提比例		金额	比例	金额	计提比例	
其中：										
其中：										

如是按照预期信用损失一般模型计提应收票据坏账准备，请参照其他应收款的披露方式披露坏账准备的相关信息：

适用 不适用

(2) 本期计提、收回或转回的坏账准备情况

本期计提坏账准备情况：

单位：元

类别	期初余额	本期变动金额				期末余额
		计提	收回或转回	核销	其他	

其中本期坏账准备收回或转回金额重要的：

适用 不适用

(3) 期末公司已质押的应收票据

单位：元

项目	期末已质押金额
----	---------

(4) 期末公司已背书或贴现且在资产负债表日尚未到期的应收票据

单位：元

项目	期末终止确认金额	期末未终止确认金额
----	----------	-----------

(5) 期末公司因出票人未履约而将其转应收账款的票据

单位：元

项目	期末转应收账款金额
----	-----------

其他说明

(6) 本期实际核销的应收票据情况

单位：元

项目	核销金额
----	------

其中重要的应收票据核销情况：

单位：元

单位名称	应收票据性质	核销金额	核销原因	履行的核销程序	款项是否由关联交易产生
------	--------	------	------	---------	-------------

应收票据核销说明：

5、应收账款

(1) 应收账款分类披露

单位：元

类别	期末余额					期初余额				
	账面余额		坏账准备		账面价值	账面余额		坏账准备		账面价值
	金额	比例	金额	计提比例		金额	比例	金额	计提比例	

按单项计提坏账准备的应收账款	1,444,660.91	0.12%	1,444,660.91	100.00%	0.00	1,925,547.37	0.22%	1,925,547.37	100.00%	0.00
其中:										
单项金额不重大但单项计提坏账准备的应收账款	1,444,660.91	0.12%	1,444,660.91	100.00%	0.00	1,925,547.37	0.22%	1,925,547.37	100.00%	0.00
按组合计提坏账准备的应收账款	1,166,399,341.45	99.88%	59,081,133.64	4.54%	1,107,318,207.81	854,462,166.17	99.78%	43,076,012.48	5.04%	811,386,153.69
其中:										
账龄组合	1,166,399,341.45	99.88%	59,081,133.64	4.54%	1,107,318,207.81	854,462,166.17	99.78%	43,076,012.48	5.04%	811,386,153.69
合计	1,167,844,002.36	100.00%	60,525,794.55	4.66%	1,107,318,207.81	856,387,713.54	100.00%	45,001,559.85	5.25%	811,386,153.69

按单项计提坏账准备：1,444,660.91

单位：元

名称	期末余额			
	账面余额	坏账准备	计提比例	计提理由
客户 1	610,884.12	610,884.12	100.00%	预计无法收回
客户 2	275,296.01	275,296.01	100.00%	预计无法收回
客户 3	181,470.23	181,470.23	100.00%	预计无法收回
客户 4	80,025.94	80,025.94	100.00%	预计无法收回
客户 5	69,226.95	69,226.95	100.00%	预计无法收回
客户 6	46,999.11	46,999.11	100.00%	预计无法收回
其他	180,758.55	180,758.55	100.00%	预计无法收回
合计	1,444,660.91	1,444,660.91		

按组合计提坏账准备：59,081,133.64

单位：元

名称	期末余额		
	账面余额	坏账准备	计提比例
1 年以内 (含 1 年)	1,152,753,436.05	57,637,671.80	5.00%
1 至 2 年	12,858,286.87	1,285,828.69	10.00%
2 至 3 年	787,481.72	157,496.34	20.00%
3 至 4 年			50.00%
4 至 5 年	136.81	136.81	100.00%
合计	1,166,399,341.45	59,081,133.64	

确定该组合依据的说明：

如是按照预期信用损失一般模型计提应收账款坏账准备，请参照其他应收款的披露方式披露坏账准备的相关信息：

适用 不适用

按账龄披露

单位：元

账龄	期末余额
1 年以内（含 1 年）	1,153,049,867.75
1 至 2 年	13,934,702.87
2 至 3 年	812,295.82
3 年以上	47,135.92
3 至 4 年	46,999.11
4 至 5 年	136.81
合计	1,167,844,002.36

(2) 本期计提、收回或转回的坏账准备情况

本期计提坏账准备情况：

单位：元

类别	期初余额	本期变动金额				期末余额
		计提	收回或转回	核销	其他	
按单项计提坏账准备	1,925,547.37	367,558.28	242,067.45	606,377.29		1,444,660.91
按组合计提坏账准备	43,076,012.48	16,199,992.91		194,871.75		59,081,133.64
合计	45,001,559.85	16,567,551.19	242,067.45	801,249.04		60,525,794.55

其中本期坏账准备收回或转回金额重要的：

单位：元

单位名称	收回或转回金额	收回方式

(3) 本期实际核销的应收账款情况

单位：元

项目	核销金额
实际核销的应收账款	801,249.04

其中重要的应收账款核销情况：

单位：元

单位名称	应收账款性质	核销金额	核销原因	履行的核销程序	款项是否由关联交易产生
客户 1	货款	437,603.57	回款可能性极低	管理层审批	否
客户 2	货款	78,283.94	回款可能性极低	管理层审批	否
客户 3	货款	64,698.77	回款可能性极低	管理层审批	否
其他	货款	220,662.76	回款可能性极低	管理层审批	否
合计		801,249.04			

应收账款核销说明：

(4) 按欠款方归集的期末余额前五名的应收账款情况

单位：元

单位名称	应收账款期末余额	占应收账款期末余额合计数的比例	坏账准备期末余额
客户 1	520,607,510.03	44.58%	26,030,375.50
客户 2	29,945,396.23	2.56%	1,497,269.81
客户 3	27,544,019.55	2.36%	1,377,200.98
客户 4	21,791,436.73	1.87%	1,089,571.84
客户 5	21,732,167.02	1.86%	1,086,608.35
合计	621,620,529.56	53.23%	

(5) 因金融资产转移而终止确认的应收账款

(6) 转移应收账款且继续涉入形成的资产、负债金额

其他说明：

6、应收款项融资

单位：元

项目	期末余额	期初余额
银行承兑汇票	116,416,292.73	58,069,616.54
合计	116,416,292.73	58,069,616.54

应收款项融资本期增减变动及公允价值变动情况

适用 不适用

项目	上年年末余额	本年新增	本期终止确认	其他变动	期末余额	累计在其他综合收益中确认的损失准备
银行承兑汇票	58,069,616.54	458,468,943.57	400,122,267.38		116,416,292.73	
合计	58,069,616.54	458,468,943.57	400,122,267.38		116,416,292.73	

如是按照预期信用损失一般模型计提应收款项融资减值准备，请参照其他应收款的披露方式披露减值准备的相关信息：

适用 不适用

其他说明：

7、预付款项

(1) 预付款项按账龄列示

单位：元

账龄	期末余额		期初余额	
	金额	比例	金额	比例
1年以内	6,233,633.73	99.41%	7,968,346.66	97.53%

1 至 2 年	37,072.72	0.59%	202,159.17	2.47%
合计	6,270,706.45		8,170,505.83	

账龄超过 1 年且金额重要的预付款项未及时结算原因的说明：

(2) 按预付对象归集的期末余额前五名的预付款情况

预付对象	期末余额	占预付款期末余额合计数的比例 (%)
供应商 1	447,656.52	7.14%
供应商 2	333,576.88	5.32%
供应商 3	308,286.00	4.92%
供应商 4	271,145.00	4.32%
供应商 5	229,783.24	3.66%

其他说明：

8、其他应收款

单位：元

项目	期末余额	期初余额
其他应收款	2,789,638.93	2,463,132.65
合计	2,789,638.93	2,463,132.65

(1) 应收利息

1) 应收利息分类

单位：元

项目	期末余额	期初余额

2) 重要逾期利息

单位：元

借款单位	期末余额	逾期时间	逾期原因	是否发生减值及其判断依据

其他说明：

3) 坏账准备计提情况

适用 不适用

单位：元

坏账准备	第一阶段	第二阶段	第三阶段	合计

	未来 12 个月预期信用损失	整个存续期预期信用损失(未发生信用减值)	整个存续期预期信用损失(已发生信用减值)	
2023 年 1 月 1 日余额 在本期				

损失准备本期变动金额重大的账面余额变动情况

适用 不适用

(2) 应收股利

1) 应收股利分类

单位：元

项目(或被投资单位)	期末余额	期初余额
------------	------	------

2) 重要的账龄超过 1 年的应收股利

单位：元

项目(或被投资单位)	期末余额	账龄	未收回的原因	是否发生减值及其判断依据
------------	------	----	--------	--------------

3) 坏账准备计提情况

适用 不适用

其他说明：

(3) 其他应收款

1) 其他应收款按款项性质分类情况

单位：元

款项性质	期末账面余额	期初账面余额
押金保证金	2,312,735.80	2,363,053.80
应收暂付款	543,719.80	100,002.88
备用金	158,000.00	184,990.00
合计	3,014,455.60	2,648,046.68

2) 坏账准备计提情况

单位：元

坏账准备	第一阶段	第二阶段	第三阶段	合计
	未来 12 个月预期信用损失	整个存续期预期信用损失(未发生信用减值)	整个存续期预期信用损失(已发生信用减值)	
2023 年 1 月 1 日余额	124,840.63	5,473.40	54,600.00	184,914.03
2023 年 1 月 1 日余额 在本期				
--转入第二阶段	-33,636.79	33,636.79		

一转入第三阶段		-3,421.40	3,421.40	
本期计提	20,246.45	31,584.79		
本期转回			11,928.60	
2023年6月30日余额	111,450.29	67,273.58	46,092.80	224,816.67

损失准备本期变动金额重大的账面余额变动情况

适用 不适用

按账龄披露

单位：元

账龄	期末余额
1年以内（含1年）	2,229,005.80
1至2年	672,735.80
2至3年	34,214.00
3年以上	78,500.00
3至4年	78,500.00
合计	3,014,455.60

3) 本期计提、收回或转回的坏账准备情况

本期计提坏账准备情况：

单位：元

类别	期初余额	本期变动金额				期末余额
		计提	收回或转回	核销	其他	
按组合计提坏账准备	184,914.03	39,902.64				224,816.67
合计	184,914.03	39,902.64				224,816.67

其中本期坏账准备转回或收回金额重要的：

单位：元

单位名称	转回或收回金额	收回方式

4) 本期实际核销的其他应收款情况

单位：元

项目	核销金额

其中重要的其他应收款核销情况：

单位：元

单位名称	其他应收款性质	核销金额	核销原因	履行的核销程序	款项是否由关联交易产生

其他应收款核销说明：

5) 按欠款方归集的期末余额前五名的其他应收款情况

单位：元

单位名称	款项的性质	期末余额	账龄	占其他应收款期末余额合计数的比例	坏账准备期末余额
单位 1	押金保证金	874,317.80	1 年以内	29.00%	43,715.89
单位 2	押金保证金	846,648.00	1 至 2 年	28.09%	84,664.80
单位 3	押金保证金	120,000.00	1 年以内	3.98%	6,000.00
单位 4	备用金	120,000.00	1 年以内	3.98%	6,000.00
单位 5	应收暂付款	76,000.00	1 至 2 年	2.52%	7,600.00
合计		2,036,965.80		67.57%	147,980.69

6) 涉及政府补助的应收款项

单位：元

单位名称	政府补助项目名称	期末余额	期末账龄	预计收取的时间、金额及依据

7) 因金融资产转移而终止确认的其他应收款

8) 转移其他应收款且继续涉入形成的资产、负债金额

其他说明：

9、存货

公司是否需要遵守房地产行业的披露要求

否

(1) 存货分类

单位：元

项目	期末余额			期初余额		
	账面余额	存货跌价准备或合同履约成本减值准备	账面价值	账面余额	存货跌价准备或合同履约成本减值准备	账面价值
原材料	75,166,126.14		75,166,126.14	60,440,281.83		60,440,281.83
在产品	22,403,335.48		22,403,335.48	17,993,603.04		17,993,603.04
库存商品	202,684,854.19	6,900,764.92	195,784,089.27	248,267,668.20	6,652,621.92	241,615,046.28
发出商品	191,849,747.60		191,849,747.60	219,012,359.20		219,012,359.20
委托加工物资	39,979.07		39,979.07	30,761.38		30,761.38
半成品	68,208,155.64		68,208,155.64	63,859,814.09		63,859,814.09
合计	560,352,198.12	6,900,764.92	553,451,433.20	609,604,487.74	6,652,621.92	602,951,865.82

(2) 存货跌价准备和合同履约成本减值准备

单位：元

项目	期初余额	本期增加金额		本期减少金额		期末余额
		计提	其他	转回或转销	其他	
库存商品	6,652,621.92	1,000,000.00		751,857.00		6,900,764.92
合计	6,652,621.92	1,000,000.00		751,857.00		6,900,764.92

(3) 存货期末余额含有借款费用资本化金额的说明

(4) 合同履约成本本期摊销金额的说明

10、合同资产

单位：元

项目	期末余额			期初余额		
	账面余额	减值准备	账面价值	账面余额	减值准备	账面价值
应收质保金	7,636,407.92	381,820.40	7,254,587.52	1,720,272.94	86,013.65	1,634,259.29
合计	7,636,407.92	381,820.40	7,254,587.52	1,720,272.94	86,013.65	1,634,259.29

合同资产的账面价值在本期内发生的重大变动金额和原因：

单位：元

项目	变动金额	变动原因
按组合计提减值准备	295,806.75	
合计	295,806.75	——

如是按照预期信用损失一般模型计提合同资产减值准备，请参照其他应收款的披露方式披露减值准备的相关信息：

适用 不适用

本期合同资产计提减值准备情况：

单位：元

项目	本期计提	本期转回	本期转销/核销	原因
----	------	------	---------	----

其他说明

11、持有待售资产

单位：元

项目	期末账面余额	减值准备	期末账面价值	公允价值	预计处置费用	预计处置时间
----	--------	------	--------	------	--------	--------

其他说明

12、一年内到期的非流动资产

单位：元

项目	期末余额	期初余额
----	------	------

重要的债权投资/其他债权投资

单位：元

债权项目	期末余额				期初余额			
	面值	票面利率	实际利率	到期日	面值	票面利率	实际利率	到期日

其他说明:

13、其他流动资产

单位: 元

项目	期末余额	期初余额
待抵扣进项税	388,528.28	2,036,603.33
预缴企业所得税	0.00	2,450.35
待摊费用	2,729,325.72	3,340,263.66
合计	3,117,854.00	5,379,317.34

其他说明:

14、债权投资

单位: 元

项目	期末余额			期初余额		
	账面余额	减值准备	账面价值	账面余额	减值准备	账面价值

重要的债权投资

单位: 元

债权项目	期末余额				期初余额			
	面值	票面利率	实际利率	到期日	面值	票面利率	实际利率	到期日

减值准备计提情况

单位: 元

坏账准备	第一阶段	第二阶段	第三阶段	合计
	未来 12 个月预期信用损失	整个存续期预期信用损失(未发生信用减值)	整个存续期预期信用损失(已发生信用减值)	
2023 年 1 月 1 日余额 在本期				

损失准备本期变动金额重大的账面余额变动情况

适用 不适用

其他说明:

15、其他债权投资

单位: 元

项目	期初余额	应计利息	本期公允价值变动	期末余额	成本	累计公允价值变动	累计在其他综合收益中确认的损失准备	备注
----	------	------	----------	------	----	----------	-------------------	----

重要的其他债权投资

单位: 元

其他债权 项目	期末余额				期初余额			
	面值	票面利率	实际利率	到期日	面值	票面利率	实际利率	到期日

减值准备计提情况

单位：元

坏账准备	第一阶段	第二阶段	第三阶段	合计
	未来 12 个月预期信用 损失	整个存续期预期信用 损失(未发生信用减 值)	整个存续期预期信用 损失(已发生信用减 值)	
2023 年 1 月 1 日余额 在本期				

损失准备本期变动金额重大的账面余额变动情况

适用 不适用

其他说明：

16、长期应收款

(1) 长期应收款情况

单位：元

项目	期末余额			期初余额			折现率区间
	账面余额	坏账准备	账面价值	账面余额	坏账准备	账面价值	

坏账准备减值情况

单位：元

坏账准备	第一阶段	第二阶段	第三阶段	合计
	未来 12 个月预期信用 损失	整个存续期预期信用 损失(未发生信用减 值)	整个存续期预期信用 损失(已发生信用减 值)	
2023 年 1 月 1 日余额 在本期				

损失准备本期变动金额重大的账面余额变动情况

适用 不适用

(2) 因金融资产转移而终止确认的长期应收款

(3) 转移长期应收款且继续涉入形成的资产、负债金额

其他说明

17、长期股权投资

单位：元

被投资 单位	期初余 额（账 面价 值）	本期增减变动							期末余 额（账 面价 值）	减值准 备期末 余额
		追加投 资	减少投 资	权益法 下确认 的投资 损益	其他综 合收益 调整	其他权 益变动	宣告发 放现金 股利或 利润	计提减 值准备		

一、合营企业
二、联营企业

其他说明

18、其他权益工具投资

单位：元

项目	期末余额	期初余额
深圳市志奋领科技有限公司	11,382,908.25	11,382,908.25
合计	11,382,908.25	11,382,908.25

分项披露本期非交易性权益工具投资

单位：元

项目名称	确认的股利收入	累计利得	累计损失	其他综合收益转入留存收益的金额	指定为以公允价值计量且其变动计入其他综合收益的原因	其他综合收益转入留存收益的原因

其他说明：

19、其他非流动金融资产

单位：元

项目	期末余额	期初余额

其他说明：

20、投资性房地产

(1) 采用成本计量模式的投资性房地产

适用 不适用

(2) 采用公允价值计量模式的投资性房地产

适用 不适用

(3) 未办妥产权证书的投资性房地产情况

单位：元

项目	账面价值	未办妥产权证书原因

其他说明

21、固定资产

单位：元

项目	期末余额	期初余额
固定资产	698,604,227.10	687,056,988.76

合计	698,604,227.10	687,056,988.76
----	----------------	----------------

(1) 固定资产情况

单位：元

项目	房屋及建筑物	机器设备	运输工具	办公设备及其他	合计
一、账面原值：					
1. 期初余额	465,053,339.56	258,302,486.01	8,997,913.40	41,111,565.62	773,465,304.58
2. 本期增加金额		37,511,324.44	327,433.64	463,723.12	38,302,481.20
(1) 购置		37,511,324.44	327,433.64	463,723.12	38,302,481.20
(2) 在建工程转入					
(3) 企业合并增加					
3. 本期减少金额		618,692.90	77,936.18	41,871.68	738,500.76
(1) 处置或报废		618,692.90	77,936.18	41,871.68	738,500.76
4. 期末余额	465,053,339.56	295,195,117.55	9,247,410.86	41,533,417.05	811,029,285.03
二、累计折旧					
1. 期初余额	20,451,662.28	46,295,906.90	4,965,202.19	14,695,544.45	86,408,315.82
2. 本期增加金额	7,642,915.26	12,250,773.13	735,772.32	5,634,514.69	26,263,975.40
(1) 计提	7,642,915.26	12,250,773.13	735,772.32	5,634,514.69	26,263,975.40
3. 本期减少金额		163,074.82	75,598.09	8,560.40	247,233.31
(1) 处置或报废		163,074.82	75,598.09	8,560.40	247,233.31
4. 期末余额	28,094,577.54	58,383,605.21	5,625,376.42	20,321,498.74	112,425,057.91
三、减值准备					
1. 期初余额					
2. 本期增加金额					
(1) 计提					
3. 本期减少金额					
(1) 处置或报废					

4. 期末余额					
四、账面价值					
1. 期末账面价值	436,958,762.02	236,811,512.34	3,622,034.44	21,211,918.31	698,604,227.11
2. 期初账面价值	444,601,677.28	212,006,579.11	4,032,711.21	26,416,021.16	687,056,988.76

(2) 暂时闲置的固定资产情况

单位：元

项目	账面原值	累计折旧	减值准备	账面价值	备注
----	------	------	------	------	----

(3) 通过经营租赁租出的固定资产

单位：元

项目	期末账面价值
----	--------

(4) 未办妥产权证书的固定资产情况

单位：元

项目	账面价值	未办妥产权证书的原因
----	------	------------

其他说明

(5) 固定资产清理

单位：元

项目	期末余额	期初余额
----	------	------

其他说明

22、在建工程

单位：元

项目	期末余额	期初余额
在建工程	8,147,656.83	672,062.25
合计	8,147,656.83	672,062.25

(1) 在建工程情况

单位：元

项目	期末余额			期初余额		
	账面余额	减值准备	账面价值	账面余额	减值准备	账面价值
横沥工业园二期	2,912,144.77		2,912,144.77	672,062.25		672,062.25
苏州工业园二期	831,087.16		831,087.16			
苏州供应链智能仓储系统	4,404,424.90		4,404,424.90			

合计	8,147,656.83		8,147,656.83	672,062.25		672,062.25
----	--------------	--	--------------	------------	--	------------

(2) 重要在建工程项目本期变动情况

单位：元

项目名称	预算数	期初余额	本期增加金额	本期转入固定资产金额	本期其他减少金额	期末余额	工程累计投入占预算比例	工程进度	利息资本化累计金额	其中：本期利息资本化金额	本期利息资本化率	资金来源

(3) 本期计提在建工程减值准备情况

单位：元

项目	本期计提金额	计提原因

其他说明

(4) 工程物资

单位：元

项目	期末余额			期初余额		
	账面余额	减值准备	账面价值	账面余额	减值准备	账面价值

其他说明：

23、生产性生物资产

(1) 采用成本计量模式的生产性生物资产

适用 不适用

(2) 采用公允价值计量模式的生产性生物资产

适用 不适用

24、油气资产

适用 不适用

25、使用权资产

单位：元

项目	房屋及建筑物	合计
一、账面原值		
1. 期初余额	24,620,575.89	24,620,575.89
2. 本期增加金额	4,014,159.32	4,014,159.32

3. 本期减少金额		
4. 期末余额	28,634,735.21	28,634,735.21
二、累计折旧		
1. 期初余额	3,137,884.14	3,137,884.14
2. 本期增加金额	3,978,861.66	3,978,861.66
(1) 计提	3,978,861.66	3,978,861.66
3. 本期减少金额		
(1) 处置		
4. 期末余额	7,116,745.80	7,116,745.80
三、减值准备		
1. 期初余额		
2. 本期增加金额		
(1) 计提		
3. 本期减少金额		
(1) 处置		
4. 期末余额		
四、账面价值		
1. 期末账面价值	21,517,989.41	21,517,989.41
2. 期初账面价值	21,482,691.75	21,482,691.75

其他说明：

26、无形资产

(1) 无形资产情况

单位：元

项目	土地使用权	专利权	非专利技术	办公软件	合计
一、账面原值					
1. 期初余额	34,748,546.52			5,254,490.11	40,003,036.63
2. 本期增加金额	105,145,977.23				105,145,977.23
(1) 购置	105,145,977.23				105,145,977.23
(2) 内部研发					
(3) 企业合并增加					
3. 本期减少金额					
(1) 处					

置					
4. 期末余额	139,894,523.75			5,254,490.11	145,149,013.86
二、累计摊销					
1. 期初余额	3,427,454.52			2,418,307.33	5,845,761.85
2. 本期增加金额	1,191,425.11			501,569.92	1,692,995.03
(1) 计提	1,191,425.11			501,569.92	1,692,995.03
3. 本期减少金额					
(1) 处置					
4. 期末余额	4,618,879.63			2,919,877.25	7,538,756.88
三、减值准备					
1. 期初余额					
2. 本期增加金额					
(1) 计提					
3. 本期减少金额					
(1) 处置					
4. 期末余额					
四、账面价值					
1. 期末账面价值	135,275,644.12			2,334,612.86	137,610,256.98
2. 期初账面价值	31,321,092.00			2,836,182.78	34,157,274.78

本期末通过公司内部研发形成的无形资产占无形资产余额的比例

(2) 未办妥产权证书的土地使用权情况

单位：元

项目	账面价值	未办妥产权证书的原因
----	------	------------

其他说明

27、开发支出

单位：元

项目	期初余额	本期增加金额			本期减少金额			期末余额
		内部开发	其他		确认为无	转入当期		

		支出			形资产	损益		
合计								

其他说明

28、商誉

(1) 商誉账面原值

单位：元

被投资单位名称或形成商誉的事项	期初余额	本期增加		本期减少		期末余额
		企业合并形成的		处置		
合计						

(2) 商誉减值准备

单位：元

被投资单位名称或形成商誉的事项	期初余额	本期增加		本期减少		期末余额
		计提		处置		
合计						

商誉所在资产组或资产组组合的相关信息

说明商誉减值测试过程、关键参数（如预计未来现金流量现值时的预测期增长率、稳定期增长率、利润率、折现率、预测期等）及商誉减值损失的确认方法：

商誉减值测试的影响

其他说明

29、长期待摊费用

单位：元

项目	期初余额	本期增加金额	本期摊销金额	其他减少金额	期末余额
装修费	21,716,039.21	2,965,354.05	2,696,433.18		21,984,960.08
合计	21,716,039.21	2,965,354.05	2,696,433.18		21,984,960.08

其他说明

30、递延所得税资产/递延所得税负债

(1) 未经抵销的递延所得税资产

单位：元

项目	期末余额		期初余额	
	可抵扣暂时性差异	递延所得税资产	可抵扣暂时性差异	递延所得税资产
资产减值准备	67,896,335.96	11,263,179.83	51,839,095.80	8,111,750.14
递延收益	6,381,486.35	957,222.95	6,877,256.09	1,031,588.41

股份支付	15,110,294.40	2,549,554.56	15,110,294.40	2,549,554.56
租赁负债	1,550,244.33	232,536.64		
合计	90,938,361.04	15,002,493.98	73,826,646.29	11,692,893.11

(2) 未经抵销的递延所得税负债

单位：元

项目	期末余额		期初余额	
	应纳税暂时性差异	递延所得税负债	应纳税暂时性差异	递延所得税负债
固定资产折旧形成的暂时性差异	2,631,833.93	394,775.09	2,631,833.93	394,775.09
其他	3,409,820.55	511,473.08	3,409,820.55	511,473.08
合计	6,041,654.48	906,248.17	6,041,654.48	906,248.17

(3) 以抵销后净额列示的递延所得税资产或负债

单位：元

项目	递延所得税资产和负债期末互抵金额	抵销后递延所得税资产或负债期末余额	递延所得税资产和负债期初互抵金额	抵销后递延所得税资产或负债期初余额
递延所得税资产		15,002,493.98		11,692,893.11
递延所得税负债		906,248.17		906,248.17

(4) 未确认递延所得税资产明细

单位：元

项目	期末余额	期初余额
可抵扣暂时性差异	134,160.58	25,913.96
可抵扣亏损	39,770,532.69	22,950,308.13
合计	39,904,693.27	22,976,222.09

(5) 未确认递延所得税资产的可抵扣亏损将于以下年度到期

单位：元

年份	期末金额	期初金额	备注
2023 年	239,165.67	235,431.81	
2024 年	212,757.61	239,165.67	
2025 年	12,389,826.10	212,757.61	
2026 年	9,873,126.94	12,389,826.10	
2027 年	17,055,656.37	9,873,126.94	
合计	39,770,532.69	22,950,308.13	

其他说明

31、其他非流动资产

单位：元

项目	期末余额			期初余额		
	账面余额	减值准备	账面价值	账面余额	减值准备	账面价值

预付工程和设 备款	12,962,990.9 5		12,962,990.9 5	15,943,942.8 3		15,943,942.8 3
预付土地款				15,000,000.0 0		15,000,000.0 0
工程达产及竣 工保证金	1,340,000.00		1,340,000.00	1,340,000.00		1,340,000.00
合计	14,302,990.9 5		14,302,990.9 5	32,283,942.8 3		32,283,942.8 3

其他说明：

32、短期借款

(1) 短期借款分类

单位：元

项目	期末余额	期初余额
----	------	------

短期借款分类的说明：

(2) 已逾期未偿还的短期借款情况

本期末已逾期未偿还的短期借款总额为元，其中重要的已逾期未偿还的短期借款情况如下：

单位：元

借款单位	期末余额	借款利率	逾期时间	逾期利率
------	------	------	------	------

其他说明

33、交易性金融负债

单位：元

项目	期末余额	期初余额
其中：		
其中：		

其他说明：

34、衍生金融负债

单位：元

项目	期末余额	期初余额
----	------	------

其他说明：

35、应付票据

单位：元

种类	期末余额	期初余额
----	------	------

本期末已到期未支付的应付票据总额为元。

36、应付账款

(1) 应付账款列示

单位：元

项目	期末余额	期初余额
应付材料款	505,206,544.48	534,035,610.12
应付其他费用类款项	21,930,572.42	7,978,277.33
应付设备款	955,618.83	9,358,357.59
合计	528,092,735.73	551,372,245.04

(2) 账龄超过 1 年的重要应付账款

单位：元

项目	期末余额	未偿还或结转的原因
----	------	-----------

其他说明：

37、预收款项

(1) 预收款项列示

单位：元

项目	期末余额	期初余额
----	------	------

(2) 账龄超过 1 年的重要预收款项

单位：元

项目	期末余额	未偿还或结转的原因
----	------	-----------

38、合同负债

单位：元

项目	期末余额	期初余额
预收货款	52,400,722.83	53,516,232.84
合计	52,400,722.83	53,516,232.84

报告期内账面价值发生重大变动的金额和原因

单位：元

项目	变动金额	变动原因
----	------	------

39、应付职工薪酬

(1) 应付职工薪酬列示

单位：元

项目	期初余额	本期增加	本期减少	期末余额
----	------	------	------	------

一、短期薪酬	53,736,885.21	197,660,716.59	216,097,599.04	35,300,002.76
二、离职后福利-设定提存计划	0.00	12,597,975.26	12,597,975.26	
合计	53,736,885.21	210,258,691.85	228,695,574.30	35,300,002.76

(2) 短期薪酬列示

单位：元

项目	期初余额	本期增加	本期减少	期末余额
1、工资、奖金、津贴和补贴	53,719,022.91	183,687,065.15	202,112,492.02	35,293,596.04
2、职工福利费		4,510,548.97	4,510,548.97	
3、社会保险费	11,562.30	3,965,397.95	3,976,353.53	606.72
其中：医疗保险费	8,032.94	2,851,647.72	2,859,073.94	606.72
工伤保险费		619,919.57	619,919.57	
生育保险费	3,529.36	493,830.66	497,360.02	
4、住房公积金	6,300.00	4,515,391.20	4,515,891.20	5,800.00
5、工会经费和职工教育经费		982,313.32	982,313.32	
合计	53,736,885.21	197,660,716.59	216,097,599.04	35,300,002.76

(3) 设定提存计划列示

单位：元

项目	期初余额	本期增加	本期减少	期末余额
1、基本养老保险		12,128,685.52	12,128,685.52	
2、失业保险费		469,289.74	469,289.74	
合计	0.00	12,597,975.26	12,597,975.26	

其他说明：

40、应交税费

单位：元

项目	期末余额	期初余额
增值税	18,028,264.52	4,882,619.51
企业所得税	22,810,617.96	8,827,983.67
个人所得税	843,879.56	892,733.59
城市维护建设税	805,508.60	236,983.61
地方教育费附加	321,697.74	94,793.44
教育费附加	482,546.60	142,190.16
印花税、房产税等其他税费	775,661.23	737,500.44
合计	44,068,176.21	15,814,804.42

其他说明

41、其他应付款

单位：元

项目	期末余额	期初余额
其他应付款	48,577,643.20	51,834,849.80
合计	48,577,643.20	51,834,849.80

(1) 应付利息

单位：元

项目	期末余额	期初余额
----	------	------

重要的已逾期未支付的利息情况：

单位：元

借款单位	逾期金额	逾期原因
------	------	------

其他说明：

(2) 应付股利

单位：元

项目	期末余额	期初余额
----	------	------

其他说明，包括重要的超过 1 年未支付的应付股利，应披露未支付原因：

(3) 其他应付款

1) 按款项性质列示其他应付款

单位：元

项目	期末余额	期初余额
限制性股票回购义务确认负债	46,814,976.00	48,779,136.00
押金保证金	1,722,733.70	2,751,493.03
应付暂收款	39,933.50	304,220.77
合计	48,577,643.20	51,834,849.80

2) 账龄超过 1 年的重要其他应付款

单位：元

项目	期末余额	未偿还或结转的原因
----	------	-----------

其他说明

42、持有待售负债

单位：元

项目	期末余额	期初余额
----	------	------

其他说明

43、一年内到期的非流动负债

单位：元

项目	期末余额	期初余额
一年内到期的租赁负债	7,861,483.83	5,911,501.88
合计	7,861,483.83	5,911,501.88

其他说明：

44、其他流动负债

单位：元

项目	期末余额	期初余额
待转销项税额	6,791,246.52	4,864,411.00
合计	6,791,246.52	4,864,411.00

短期应付债券的增减变动：

单位：元

债券名称	面值	发行日期	债券期限	发行金额	期初余额	本期发行	按面值计提利息	溢折价摊销	本期偿还		期末余额
合计											

其他说明：

45、长期借款

(1) 长期借款分类

单位：元

项目	期末余额	期初余额
----	------	------

长期借款分类的说明：

其他说明，包括利率区间：

46、应付债券

(1) 应付债券

单位：元

项目	期末余额	期初余额
----	------	------

(2) 应付债券的增减变动（不包括划分为金融负债的优先股、永续债等其他金融工具）

单位：元

债券名称	面值	发行日期	债券期限	发行金额	期初余额	本期发行	按面值计提利息	溢折价摊销	本期偿还		期末余额

合计	--								
----	----	--	--	--	--	--	--	--	--

(3) 可转换公司债券的转股条件、转股时间说明

(4) 划分为金融负债的其他金融工具说明

期末发行在外的优先股、永续债等其他金融工具基本情况

期末发行在外的优先股、永续债等金融工具变动情况表

单位：元

发行在外的金融工具	期初		本期增加		本期减少		期末	
	数量	账面价值	数量	账面价值	数量	账面价值	数量	账面价值

其他金融工具划分为金融负债的依据说明

其他说明

47、租赁负债

单位：元

项目	期末余额	期初余额
租赁负债	14,337,602.45	15,033,798.60
合计	14,337,602.45	15,033,798.60

其他说明

48、长期应付款

单位：元

项目	期末余额	期初余额
----	------	------

(1) 按款项性质列示长期应付款

单位：元

项目	期末余额	期初余额
----	------	------

其他说明：

(2) 专项应付款

单位：元

项目	期初余额	本期增加	本期减少	期末余额	形成原因
----	------	------	------	------	------

其他说明：

49、长期应付职工薪酬

(1) 长期应付职工薪酬表

单位：元

项目	期末余额	期初余额
----	------	------

(2) 设定受益计划变动情况

设定受益计划义务现值：

单位：元

项目	本期发生额	上期发生额
----	-------	-------

计划资产：

单位：元

项目	本期发生额	上期发生额
----	-------	-------

设定受益计划净负债（净资产）

单位：元

项目	本期发生额	上期发生额
----	-------	-------

设定受益计划的内容及与之相关风险、对公司未来现金流量、时间和不确定性的影响说明：

设定受益计划重大精算假设及敏感性分析结果说明：

其他说明：

50、预计负债

单位：元

项目	期末余额	期初余额	形成原因
----	------	------	------

其他说明，包括重要预计负债的相关重要假设、估计说明：

51、递延收益

单位：元

项目	期初余额	本期增加	本期减少	期末余额	形成原因
政府补助	6,877,256.09		495,769.74	6,381,486.35	
合计	6,877,256.09		495,769.74	6,381,486.35	

涉及政府补助的项目：

单位：元

负债项目	期初余额	本期新增补助金额	本期计入营业外收入金额	本期计入其他收益金额	本期冲减成本费用金额	其他变动	期末余额	与资产相关/与收益相关
2016 年度东莞市“机器换人”专项资金应用项目	458,085.02			68,288.58			389,796.44	与资产相关
2017 年省级工业和信息化专项资金大数据产业发展项目资助	343,075.07			41,682.90			301,392.17	与资产相关
2017 年度东莞市	643,396.48			66,117.84			577,278.64	与资产相关

自动化智能化改造项目								
稳增长产业集群工业项目补助\工业和信息化局稳增长产业集群项目补助款	1,952,819.88			51,390.06			1,901,429.82	与资产相关
2018 年东莞市经济和信息化局技改资金补助	717,207.64			73,668.72			643,538.92	与资产相关
工业和信息化局自动化改造项目倍增奖金补助	344,722.40			32,009.46			312,712.94	与资产相关
自动化改造项目	452,546.40			38,370.72			414,175.68	与资产相关
自动化改造增补项目	466,430.85			39,548.70			426,882.15	与资产相关
“专精特新”企业技术改造项目	279,185.46			18,138.18			261,047.28	与资产相关
工业和信息化局设备事后奖励项目款	1,024,060.34			61,426.44			962,633.90	与资产相关
非公有制经济高质量发展资助经费（稳增长产业集群配套）	195,726.55			5,128.14			190,598.41	与资产相关

其他说明：

52、其他非流动负债

单位：元

项目	期末余额	期初余额
----	------	------

其他说明：

53、股本

单位：元

期初余额	本次变动增减（+、-）					期末余额
	发行新股	送股	公积金转股	其他	小计	

股份总数	481,557,600.00			96,311,520.00	-57,600.00	96,253,920.00	577,811,520.00
------	----------------	--	--	---------------	------------	---------------	----------------

其他说明：

2023 年 5 月 6 日，公司披露了《2022 年年度权益分派实施公告》，经公司 2022 年年度股东大会审议通过，公司以资本公积金向全体股东每 10 股转增 2 股，共计转增 96,311,520 股。本次资本公积转增完成后，公司总股本由 481,557,600 股增加为 577,869,120 股。

2023 年 6 月 27 日，公司披露了《关于部分限制性股票回购注销完成的公告》，经公司 2022 年年度股东大会审议通过，公司完成了 2022 年度激励计划部分限制性股票的回购注销手续，回购注销共计 57,600 股股份，为有限售条件股份。本次回购注销完成后，公司总股本由 577,869,120 股减少为 577,811,520 股。

54、其他权益工具

(1) 期末发行在外的优先股、永续债等其他金融工具基本情况

(2) 期末发行在外的优先股、永续债等金融工具变动情况表

单位：元

发行在外的金融工具	期初		本期增加		本期减少		期末	
	数量	账面价值	数量	账面价值	数量	账面价值	数量	账面价值

其他权益工具本期增减变动情况、变动原因说明，以及相关会计处理的依据：

其他说明：

55、资本公积

单位：元

项目	期初余额	本期增加	本期减少	期末余额
资本溢价（股本溢价）	885,635,338.86		97,754,400.00	787,880,938.86
其他资本公积	17,005,663.50			17,005,663.50
合计	902,641,002.36		97,754,400.00	804,886,602.36

其他说明，包括本期增减变动情况、变动原因说明：

56、库存股

单位：元

项目	期初余额	本期增加	本期减少	期末余额
具有回购义务的限制性股票	48,779,136.00	14,400.00	1,978,560.00	46,814,976.00
合计	48,779,136.00	14,400.00	1,978,560.00	46,814,976.00

其他说明，包括本期增减变动情况、变动原因说明：

57、其他综合收益

单位：元

项目	期初余额	本期发生额	期末余额
----	------	-------	------

		本期所得 税前发生 额	减：前期 计入其他 综合收益 当期转入 损益	减：前期 计入其他 综合收益 当期转入 留存收益	减：所得 税费用	税后归属 于母公司	税后归属 于少数股 东	
--	--	-------------------	------------------------------------	--------------------------------------	-------------	--------------	-------------------	--

其他说明，包括对现金流量套期损益的有效部分转为被套期项目初始确认金额调整：

58、专项储备

单位：元

项目	期初余额	本期增加	本期减少	期末余额
----	------	------	------	------

其他说明，包括本期增减变动情况、变动原因说明：

59、盈余公积

单位：元

项目	期初余额	本期增加	本期减少	期末余额
法定盈余公积	149,112,012.27			149,112,012.27
合计	149,112,012.27			149,112,012.27

盈余公积说明，包括本期增减变动情况、变动原因说明：

60、未分配利润

单位：元

项目	本期	上期
调整前上期末未分配利润	1,181,571,632.34	844,462,874.84
调整后期初未分配利润	1,181,571,632.34	844,462,874.84
加：本期归属于母公司所有者的净利润	346,321,192.73	506,401,313.15
减：提取法定盈余公积		49,289,555.65
应付普通股股利	144,467,280.00	120,003,000.00
期末未分配利润	1,383,425,545.07	1,181,571,632.34

调整期初未分配利润明细：

- 1)、由于《企业会计准则》及其相关新规定进行追溯调整，影响期初未分配利润 0.00 元。
- 2)、由于会计政策变更，影响期初未分配利润 0.00 元。
- 3)、由于重大会计差错更正，影响期初未分配利润 0.00 元。
- 4)、由于同一控制导致的合并范围变更，影响期初未分配利润 0.00 元。
- 5)、其他调整合计影响期初未分配利润 0.00 元。

61、营业收入和营业成本

单位：元

项目	本期发生额		上期发生额	
	收入	成本	收入	成本
主营业务	1,518,152,118.85	900,149,925.03	1,160,112,222.54	692,059,124.93

其他业务	9,196,594.31	636,079.52	3,757,373.11	784,667.23
合计	1,527,348,713.16	900,786,004.55	1,163,869,595.65	692,843,792.16

收入相关信息：

单位：元

合同分类	分部 1	分部 2		合计
商品类型				
其中：				
按经营地区分类				
其中：				
市场或客户类型				
其中：				
合同类型				
其中：				
按商品转让的时间分类				
其中：				
按合同期限分类				
其中：				
按销售渠道分类				
其中：				
合计				

与履约义务相关的信息：

公司收入主要来源于自动化零部件和工业自动化设备的研制、生产和销售。对于销售自动化零部件，东莞怡合达公司按合同约定将产品交付给购货方，经购货方确认并取得收款凭据的时间为收入确认时点；对于销售工业自动化设备，东莞怡合达公司按合同约定将工业自动化设备交付给购货方，安装调试并经购货方验收合格后确认收入的实现。

与分摊至剩余履约义务的交易价格相关的信息：

本报告期末已签订合同、但尚未履行或尚未履行完毕的履约义务所对应的收入金额为 192,324,876.42 元，其中，192,324,876.42 元预计将于 2023 年度确认收入，元预计将于年度确认收入，元预计将于年度确认收入。

其他说明

62、税金及附加

单位：元

项目	本期发生额	上期发生额
城市维护建设税	3,624,187.74	2,393,502.38
教育费附加	2,172,479.53	1,436,101.42
房产税	719,215.09	680,270.42

土地使用税	112,076.74	66,864.48
印花税	751,176.06	543,189.23
地方教育费附加	1,448,319.69	957,400.96
其他	15,223.16	4,850.46
合计	8,842,678.01	6,082,179.35

其他说明：

63、销售费用

单位：元

项目	本期发生额	上期发生额
职工薪酬	50,133,960.07	43,850,445.06
办公及水电费	1,679,640.87	2,029,003.19
业务宣传费	3,787,917.18	980,576.99
业务招待	992,507.07	1,471,853.37
折旧及摊销费	1,247,409.57	983,487.91
差旅费	531,959.75	171,815.07
租赁费	745,774.23	497,521.98
汽车费用	742,307.92	423,949.23
其他	1,574,648.02	1,998,567.29
合计	61,436,124.68	52,407,220.09

其他说明：

64、管理费用

单位：元

项目	本期发生额	上期发生额
职工薪酬	58,028,484.36	46,304,061.01
折旧与摊销费	15,329,038.55	13,304,695.21
办公及水电费	6,022,443.82	7,271,567.64
中介机构费用	1,520,283.02	1,421,099.47
业务招待费	675,592.81	858,844.86
租赁费	5,000.00	287,483.93
服务费	438,538.16	314,673.27
差旅费	365,363.16	81,547.04
其他	3,090,237.60	2,952,152.83
合计	85,474,981.48	72,796,125.26

其他说明

65、研发费用

单位：元

项目	本期发生额	上期发生额
职工薪酬	31,404,678.51	28,815,041.20
材料及模具费	26,093,576.67	12,334,999.80
差旅费	675,990.59	277,996.04
办公及水电费	267,121.52	115,365.71
折旧及摊销	879,258.93	408,395.37
其他	93,299.09	254,921.29
合计	59,413,925.31	42,206,719.41

其他说明

66、财务费用

单位：元

项目	本期发生额	上期发生额
利息费用	497,798.37	274,803.13
其中：租赁负债利息费用	497,798.37	274,803.13
利息收入	-3,765,087.25	-3,814,031.27
汇兑损益	-470,814.08	-1,855,381.48
手续费及其他	272,371.93	282,188.39
合计	-3,465,731.03	-5,112,421.23

其他说明

67、其他收益

单位：元

产生其他收益的来源	本期发生额	上期发生额
政府补助	778,175.11	4,157,490.70
代扣个人所得税手续费	256,428.09	115,137.02
合计	1,034,603.20	4,272,627.72

68、投资收益

单位：元

项目	本期发生额	上期发生额
交易性金融资产在持有期间的投资收益		7,578,876.16
合计		7,578,876.16

其他说明

69、净敞口套期收益

单位：元

项目	本期发生额	上期发生额

其他说明

70、公允价值变动收益

单位：元

产生公允价值变动收益的来源	本期发生额	上期发生额

其他说明：

71、信用减值损失

单位：元

项目	本期发生额	上期发生额

其他应收款坏账损失	-48,724.09	-78,699.83
应收票据坏账损失	-10,912,886.99	-3,253,200.57
应收账款坏账损失	-5,414,650.32	-9,380,076.34
合计	-16,376,261.40	-12,711,976.74

其他说明

72、资产减值损失

单位：元

项目	本期发生额	上期发生额
二、存货跌价损失及合同履约成本减值损失	-1,000,000.00	-881,207.92
十二、合同资产减值损失	-295,806.75	110,613.28
合计	-1,295,806.75	-770,594.64

其他说明：

73、资产处置收益

单位：元

资产处置收益的来源	本期发生额	上期发生额
固定资产处置收益	-19,663.39	-24,933.02
合计	-19,663.39	-24,933.02

74、营业外收入

单位：元

项目	本期发生额	上期发生额	计入当期非经常性损益的金额
无需支付的款项	16,221.08		16,221.08
其他	100,176.39	87,518.33	100,176.39
合计	116,397.47	87,518.33	116,397.47

计入当期损益的政府补助：

单位：元

补助项目	发放主体	发放原因	性质类型	补贴是否影响当年盈亏	是否特殊补贴	本期发生金额	上期发生金额	与资产相关/与收益相关

其他说明：

75、营业外支出

单位：元

项目	本期发生额	上期发生额	计入当期非经常性损益的金额
对外捐赠	100,000.00	200,000.00	100,000.00
罚款赔偿支出		3,400.00	
其他	155.50		155.50
合计	100,155.50	203,400.00	100,155.50

其他说明：

76、所得税费用

(1) 所得税费用表

单位：元

项目	本期发生额	上期发生额
当期所得税费用	55,089,162.85	45,137,742.02
递延所得税费用	-3,190,511.79	-1,947,433.59
合计	51,898,651.06	43,190,308.43

(2) 会计利润与所得税费用调整过程

单位：元

项目	本期发生额
利润总额	398,219,843.79
按法定/适用税率计算的所得税费用	62,098,099.86
子公司适用不同税率的影响	9,187,066.17
调整以前期间所得税的影响	141.71
不可抵扣的成本、费用和损失的影响	1,278,137.28
使用前期未确认递延所得税资产的可抵扣亏损的影响	-2,950,811.52
本期未确认递延所得税资产的可抵扣暂时性差异或可抵扣亏损的影响	3,258,564.29
研发费用加计扣除	-10,727,295.33
所得税费用	51,898,651.06

其他说明：

77、其他综合收益

详见附注

78、现金流量表项目

(1) 收到的其他与经营活动有关的现金

单位：元

项目	本期发生额	上期发生额
利息收入	3,764,314.51	3,814,031.27
收到政府补助	267,121.37	4,898,616.05
收到往来款	20,669,864.80	1,360,000.00
其他	1,351,407.11	4,252,510.32
合计	26,052,707.79	14,325,157.64

收到的其他与经营活动有关的现金说明：

(2) 支付的其他与经营活动有关的现金

单位：元

项目	本期发生额	上期发生额
付现管理销售研发等费用	53,569,685.25	50,366,565.57
付现财务手续费	266,486.84	282,188.39
退投标保证金	20,000,000.00	1,599,000.00
支付竞标保证金	110,000.00	135,000.00
其他	206,138.35	1,280,862.80
合计	74,152,310.44	53,663,616.76

支付的其他与经营活动有关的现金说明：

(3) 收到的其他与投资活动有关的现金

单位：元

项目	本期发生额	上期发生额
收回理财产品本金		960,000,000.00
合计		960,000,000.00

收到的其他与投资活动有关的现金说明：

(4) 支付的其他与投资活动有关的现金

单位：元

项目	本期发生额	上期发生额
购买理财产品本金		610,000,000.00
合计		610,000,000.00

支付的其他与投资活动有关的现金说明：

(5) 收到的其他与筹资活动有关的现金

单位：元

项目	本期发生额	上期发生额

收到的其他与筹资活动有关的现金说明：

(6) 支付的其他与筹资活动有关的现金

单位：元

项目	本期发生额	上期发生额
支付租金	3,482,351.61	1,791,886.20
回购限制性股票	1,500,480.00	
支付股利登记手续费	150,992.29	
支付中介机构定增相关费用	700,000.00	
合计	5,833,823.90	1,791,886.20

支付的其他与筹资活动有关的现金说明：

79、现金流量表补充资料

(1) 现金流量表补充资料

单位：元

补充资料	本期金额	上期金额
1. 将净利润调节为经营活动现金流量：		
净利润	346,321,192.73	257,683,789.99
加：资产减值准备	17,672,068.15	13,482,571.38
固定资产折旧、油气资产折耗、生产性生物资产折旧	26,263,975.40	21,076,536.85
使用权资产折旧	3,978,861.66	1,648,389.59
无形资产摊销	1,692,995.03	575,882.04
长期待摊费用摊销	2,696,433.18	1,065,124.35
处置固定资产、无形资产和其他长期资产的损失（收益以“－”号填列）	19,663.39	24,933.02
固定资产报废损失（收益以“－”号填列）		
公允价值变动损失（收益以“－”号填列）		
财务费用（收益以“－”号填列）	26,984.29	-1,580,578.35
投资损失（收益以“－”号填列）	0.00	-7,578,876.16
递延所得税资产减少（增加以“－”号填列）	-3,309,600.87	-1,947,433.59
递延所得税负债增加（减少以“－”号填列）	0.00	0.00
存货的减少（增加以“－”号填列）	49,500,432.62	-121,103,670.24
经营性应收项目的减少（增加以“－”号填列）	-397,265,330.31	-247,697,228.00
经营性应付项目的增加（减少以“－”号填列）	-13,958,919.11	15,614,445.92
其他		
经营活动产生的现金流量净额	33,638,756.16	-68,736,113.20
2. 不涉及现金收支的重大投资和筹资活动：		
债务转为资本		
一年内到期的可转换公司债券		
融资租入固定资产		
3. 现金及现金等价物净变动情况：		
现金的期末余额	887,965,847.53	956,512,610.38
减：现金的期初余额	1,115,471,691.92	744,078,487.73
加：现金等价物的期末余额		

减：现金等价物的期初余额		
现金及现金等价物净增加额	-227,505,844.39	212,434,122.65

(2) 本期支付的取得子公司的现金净额

单位：元

	金额
其中：	
其中：	
其中：	

其他说明：

(3) 本期收到的处置子公司的现金净额

单位：元

	金额
其中：	
其中：	
其中：	

其他说明：

(4) 现金和现金等价物的构成

单位：元

项目	期末余额	期初余额
一、现金	887,965,847.53	1,115,471,691.92
三、期末现金及现金等价物余额	887,965,847.53	1,115,471,691.92

其他说明：

80、所有者权益变动表项目注释

说明对上年期末余额进行调整的“其他”项目名称及调整金额等事项：

81、所有权或使用权受到限制的资产

单位：元

项目	期末账面价值	受限原因

其他说明：

82、外币货币性项目

(1) 外币货币性项目

单位：元

项目	期末外币余额	折算汇率	期末折算人民币余额

货币资金			11,999,447.34
其中：美元	1,655,336.98	7.2258	11,961,133.95
欧元	3,600.00	7.8771	28,357.56
港币			
日元	198,743.00	0.050094	9,955.83
应收账款			145,543.70
其中：美元	14,466.43	7.2258	104,531.53
欧元			
港币			
长期借款			
其中：美元			
欧元			
港币			

其他说明：

(2) 境外经营实体说明，包括对于重要的境外经营实体，应披露其境外主要经营地、记账本位币及选择依据，记账本位币发生变化的还应披露原因。

适用 不适用

83、套期

按照套期类别披露套期项目及相关套期工具、被套期风险的定性和定量信息：

84、政府补助

(1) 政府补助基本情况

单位：元

种类	金额	列报项目	计入当期损益的金额
与资产相关	1,172,600.00	2016 年度东莞市“机器换人”专项资金应用项目	68,288.58
与资产相关	1,000,000.00	2017 年省级工业和信息化专项资金大数据产业发展项目资助	41,682.90
与资产相关	1,136,550.00	2017 年度东莞市自动化智能化改造项目	66,117.84
与资产相关	2,055,600.00	工业和信息化稳增长产业集群工业项目补助	51,390.06
与资产相关	1,245,000.00	2018 年东莞市经济和信息化局技改资金补助	73,668.72
与资产相关	550,100.00	2018 年度自动化改造项目资金及倍增部分	32,009.46
与资产相关	644,400.00	工业和信息化局自动化项目	38,370.72
与资产相关	644,400.00	工业和信息化局自动化项目(倍增部分)	39,548.70
与资产相关	333,600.00	“专精特新”企业技术改造项目	18,138.18

与资产相关	1,116,200.00	工业和信息化局设备事后奖励项目款	61,426.44
与资产相关	200,000.00	非公有制经济高质量发展资助经费（稳增长产业集群配套）	5,128.14
其他收益	72,000.00	收到 2022 年东莞市一次性扩岗补助	72,000.00
其他收益	115,241.37	收到 2022 年 11 月吸纳就业困难人员社保补贴	115,241.37
其他收益	31,380.00	收到 2022 年 11 月一般性岗位补贴	31,380.00
其他收益	47,000.00	收到 2022 年 11 月吸纳脱贫人口就业补贴	47,000.00
其他收益	15,284.00	收到横沥镇扶持非公有制经济发展资助经费	15,284.00
其他收益	1,500.00	收昆山市人力资源管理服务中心扩岗补贴	1,500.00

(2) 政府补助退回情况

适用 不适用

其他说明：

85、其他

八、合并范围的变更

1、非同一控制下企业合并

(1) 本期发生的非同一控制下企业合并

单位：元

被购买方名称	股权取得时点	股权取得成本	股权取得比例	股权取得方式	购买日	购买日的确定依据	购买日至期末被购买方的收入	购买日至期末被购买方的净利润

其他说明：

(2) 合并成本及商誉

单位：元

合并成本	
--现金	
--非现金资产的公允价值	
--发行或承担的债务的公允价值	
--发行的权益性证券的公允价值	
--或有对价的公允价值	
--购买日之前持有的股权于购买日的公允价值	
--其他	

合并成本合计	
减：取得的可辨认净资产公允价值份额	
商誉/合并成本小于取得的可辨认净资产公允价值份额的金额	

合并成本公允价值的确定方法、或有对价及其变动的说明：

大额商誉形成的主要原因：

其他说明：

(3) 被购买方于购买日可辨认资产、负债

单位：元

	购买日公允价值	
	购买日公允价值	购买日账面价值
资产：		
货币资金		
应收款项		
存货		
固定资产		
无形资产		
负债：		
借款		
应付款项		
递延所得税负债		
净资产		
减：少数股东权益		
取得的净资产		

可辨认资产、负债公允价值的确定方法：

企业合并中承担的被购买方的或有负债：

其他说明：

(4) 购买日之前持有的股权按照公允价值重新计量产生的利得或损失

是否存在通过多次交易分步实现企业合并并且在报告期内取得控制权的交易

是 否

(5) 购买日或合并当期期末无法合理确定合并对价或被购买方可辨认资产、负债公允价值的相关说明

(6) 其他说明

2、同一控制下企业合并

(1) 本期发生的同一控制下企业合并

单位：元

被合并方名称	企业合并中取得的权益比例	构成同一控制下企业合并的依据	合并日	合并日的确定依据	合并当期期初至合并日被合并方的收入	合并当期期初至合并日被合并方的净利润	比较期间被合并方的收入	比较期间被合并方的净利润

其他说明：

(2) 合并成本

单位：元

合并成本	
--现金	
--非现金资产的账面价值	
--发行或承担的债务的账面价值	
--发行的权益性证券的面值	
--或有对价	

或有对价及其变动的说明：

其他说明：

(3) 合并日被合并方资产、负债的账面价值

单位：元

	合并日	上期期末
资产：		
货币资金		
应收款项		
存货		
固定资产		
无形资产		
负债：		
借款		
应付款项		
净资产		
减：少数股东权益		

取得的净资产		
--------	--	--

企业合并中承担的被合并方的或有负债：

其他说明：

3、反向购买

交易基本信息、交易构成反向购买的依据、上市公司保留的资产、负债是否构成业务及其依据、合并成本的确定、按照权益性交易处理时调整权益的金额及其计算：

4、处置子公司

是否存在单次处置对子公司投资即丧失控制权的情形

是 否

是否存在通过多次交易分步处置对子公司投资且在本期丧失控制权的情形

是 否

5、其他原因的合并范围变动

说明其他原因导致的合并范围变动（如，新设子公司、清算子公司等）及其相关情况：

6、其他

九、在其他主体中的权益

1、在子公司中的权益

(1) 企业集团的构成

子公司名称	主要经营地	注册地	业务性质	持股比例		取得方式
				直接	间接	
东莞市深立得自动化设备有限公司	东莞	东莞	制造业	100.00%		设立
深圳市浦乐丰科技有限公司	深圳	深圳	技术服务	100.00%		设立
苏州怡合达自动化科技有限公司	苏州	苏州	制造业	100.00%		设立
东莞怡合达智造供应链管理有限公司	东莞	东莞	制造业	100.00%		设立
湖北怡合达自动化科技有限公司	鄂州	鄂州	制造业	100.00%		设立
广东金至达工品供应链有限公司	东莞	东莞	制造业	100.00%		设立
山东怡合达自动化有限公司	潍坊	潍坊	制造业	100.00%		设立

在子公司的持股比例不同于表决权比例的说明：

持有半数或以下表决权但仍控制被投资单位、以及持有半数以上表决权但不控制被投资单位的依据：

对于纳入合并范围的重要的结构化主体，控制的依据：

确定公司是代理人还是委托人的依据：

其他说明：

(2) 重要的非全资子公司

单位：元

子公司名称	少数股东持股比例	本期归属于少数股东的损益	本期向少数股东宣告分派的股利	期末少数股东权益余额

子公司少数股东的持股比例不同于表决权比例的说明：

其他说明：

(3) 重要非全资子公司的主要财务信息

单位：元

子公司名称	期末余额						期初余额					
	流动资产	非流动资产	资产合计	流动负债	非流动负债	负债合计	流动资产	非流动资产	资产合计	流动负债	非流动负债	负债合计

单位：元

子公司名称	本期发生额				上期发生额			
	营业收入	净利润	综合收益总额	经营活动现金流量	营业收入	净利润	综合收益总额	经营活动现金流量

其他说明：

(4) 使用企业集团资产和清偿企业集团债务的重大限制

(5) 向纳入合并财务报表范围的结构化主体提供的财务支持或其他支持

其他说明：

2、在子公司的所有者权益份额发生变化且仍控制子公司的交易

(1) 在子公司所有者权益份额发生变化的情况说明

(2) 交易对于少数股东权益及归属于母公司所有者权益的影响

单位：元

购买成本/处置对价	
— 现金	
— 非现金资产的公允价值	
购买成本/处置对价合计	
减：按取得/处置的股权比例计算的子公司净资产份额	

差额	
其中：调整资本公积	
调整盈余公积	
调整未分配利润	

其他说明

3、在合营安排或联营企业中的权益

(1) 重要的合营企业或联营企业

合营企业或联营企业名称	主要经营地	注册地	业务性质	持股比例		对合营企业或联营企业投资的会计处理方法
				直接	间接	

在合营企业或联营企业的持股比例不同于表决权比例的说明：

持有 20%以下表决权但具有重大影响，或者持有 20%或以上表决权但不具有重大影响的依据：

(2) 重要合营企业的主要财务信息

单位：元

	期末余额/本期发生额	期初余额/上期发生额
流动资产		
其中：现金和现金等价物		
非流动资产		
资产合计		
流动负债		
非流动负债		
负债合计		
少数股东权益		
归属于母公司股东权益		
按持股比例计算的净资产份额		
调整事项		
--商誉		
--内部交易未实现利润		
--其他		
对合营企业权益投资的账面价值		
存在公开报价的合营企业权益投资的公允价值		
营业收入		
财务费用		
所得税费用		
净利润		
终止经营的净利润		
其他综合收益		

综合收益总额		
本年度收到的来自合营企业的股利		

其他说明

(3) 重要联营企业的主要财务信息

单位：元

	期末余额/本期发生额	期初余额/上期发生额
流动资产		
非流动资产		
资产合计		
流动负债		
非流动负债		
负债合计		
少数股东权益		
归属于母公司股东权益		
按持股比例计算的净资产份额		
调整事项		
--商誉		
--内部交易未实现利润		
--其他		
对联营企业权益投资的账面价值		
存在公开报价的联营企业权益投资的公允价值		
营业收入		
净利润		
终止经营的净利润		
其他综合收益		
综合收益总额		
本年度收到的来自联营企业的股利		

其他说明

(4) 不重要的合营企业和联营企业的汇总财务信息

单位：元

	期末余额/本期发生额	期初余额/上期发生额
合营企业：		
下列各项按持股比例计算的合计数		
联营企业：		
下列各项按持股比例计算的合计数		

其他说明

(5) 合营企业或联营企业向本公司转移资金的能力存在重大限制的说明

(6) 合营企业或联营企业发生的超额亏损

单位：元

合营企业或联营企业名称	累积未确认前期累计的损失	本期未确认的损失（或本期分享的净利润）	本期末累积未确认的损失
-------------	--------------	---------------------	-------------

其他说明

(7) 与合营企业投资相关的未确认承诺

(8) 与合营企业或联营企业投资相关的或有负债

4、重要的共同经营

共同经营名称	主要经营地	注册地	业务性质	持股比例/享有的份额	
				直接	间接

在共同经营中的持股比例或享有的份额不同于表决权比例的说明：

共同经营为单独主体的，分类为共同经营的依据：

其他说明

5、在未纳入合并财务报表范围的结构化主体中的权益

未纳入合并财务报表范围的结构化主体的相关说明：

6、其他

十、与金融工具相关的风险

十一、公允价值的披露

1、以公允价值计量的资产和负债的期末公允价值

单位：元

项目	期末公允价值			
	第一层次公允价值计量	第二层次公允价值计量	第三层次公允价值计量	合计
一、持续的公允价值计量	--	--	--	--
（三）其他权益工具投资			11,382,908.25	11,382,908.25
（六）应收款项融资			116,416,292.73	116,416,292.73
持续以公允价值计量的资产总额			127,799,200.98	127,799,200.98
二、非持续的公允价	--	--	--	--

值计量				
-----	--	--	--	--

2、持续和非持续第一层次公允价值计量项目市价的确定依据

第一层次输入值是在计量日能够取得的相同资产或负债在活跃市场上未经调整的报价。

3、持续和非持续第二层次公允价值计量项目，采用的估值技术和重要参数的定性及定量信息

第二层次输入值是除第一层次输入值外相关资产或负债直接或间接可观察的输入值。

4、持续和非持续第三层次公允价值计量项目，采用的估值技术和重要参数的定性及定量信息

5、持续的第三层次公允价值计量项目，期初与期末账面价值间的调节信息及不可观察参数敏感性分析

第三层次输入值是相关资产或负债的不可观察输入值。

6、持续的公允价值计量项目，本期内发生各层级之间转换的，转换的原因及确定转换时点的政策

公允价值计量结果所属的层次，由对公允价值计量整体而言具有重要意义的输入值所属的最低层次决定。

7、本期内发生的估值技术变更及变更原因

不适用

8、不以公允价值计量的金融资产和金融负债的公允价值情况

不适用

9、其他

十二、关联方及关联交易

1、本企业的母公司情况

母公司名称	注册地	业务性质	注册资本	母公司对本企业的持股比例	母公司对本企业的表决权比例
-------	-----	------	------	--------------	---------------

本企业的母公司情况的说明

本公司最终控制方是：

实际控制人	身份信息	持股比例
金立国、张红、李锦良和章高宏[注]	中国国籍	合计控制比例 47.61%

[注]金立国、张红、李锦良和章高宏签有一致行动人协议

本企业最终控制方是金立国、张红、李锦良和章高宏。

其他说明：

2、本企业的子公司情况

本企业子公司的情况详见附注九之 1、在子公司中的权益。。

3、本企业合营和联营企业情况

本企业重要的合营或联营企业详见附注。

本期与本公司发生关联方交易，或前期与本公司发生关联方交易形成余额的其他合营或联营企业情况如下：

合营或联营企业名称	与本企业关系
-----------	--------

其他说明

4、其他关联方情况

其他关联方名称	其他关联方与本企业关系
矽电半导体设备（深圳）股份有限公司	公司曾经的独立董事向旭家担任独立董事的企业，向旭家已于 2023 年 5 月 16 日卸任公司独立董事职务
宏工科技股份有限公司	公司曾经的独立董事向旭家担任独立董事的企业，向旭家已于 2023 年 5 月 16 日卸任公司独立董事职务
震坤行工业超市（上海）有限公司	公司曾经的监事朱迎春曾担任董事的企业，朱迎春已于 2022 年 6 月辞去公司监事职务

其他说明

5、关联交易情况

（1）购销商品、提供和接受劳务的关联交易

采购商品/接受劳务情况表

单位：元

关联方	关联交易内容	本期发生额	获批的交易额度	是否超过交易额度	上期发生额
-----	--------	-------	---------	----------	-------

出售商品/提供劳务情况表

单位：元

关联方	关联交易内容	本期发生额	上期发生额
矽电半导体设备（深圳）股份有限公司	自动化零部件	965,133.42	575,090.28
宏工科技股份有限公司	自动化零部件	352,566.25	0.00

购销商品、提供和接受劳务的关联交易说明

（2）关联受托管理/承包及委托管理/出包情况

本公司受托管理/承包情况表：

单位：元

委托方/出包方名称	受托方/承包方名称	受托/承包资产类型	受托/承包起始日	受托/承包终止日	托管收益/承包收益定价依据	本期确认的托管收益/承包收益
-----------	-----------	-----------	----------	----------	---------------	----------------

关联托管/承包情况说明

本公司委托管理/出包情况表:

单位: 元

委托方/出包方名称	受托方/承包方名称	委托/出包资产类型	委托/出包起始日	委托/出包终止日	托管费/出包费定价依据	本期确认的托管费/出包费
-----------	-----------	-----------	----------	----------	-------------	--------------

关联管理/出包情况说明

(3) 关联租赁情况

本公司作为出租方:

单位: 元

承租方名称	租赁资产种类	本期确认的租赁收入	上期确认的租赁收入
-------	--------	-----------	-----------

本公司作为承租方:

单位: 元

出租方名称	租赁资产种类	简化处理的短期租赁和低价值资产租赁的租金费用(如适用)		未纳入租赁负债计量的可变租赁付款额(如适用)		支付的租金		承担的租赁负债利息支出		增加的使用权资产	
		本期发生额	上期发生额	本期发生额	上期发生额	本期发生额	上期发生额	本期发生额	上期发生额	本期发生额	上期发生额

关联租赁情况说明

(4) 关联担保情况

本公司作为担保方

单位: 元

被担保方	担保金额	担保起始日	担保到期日	担保是否已经履行完毕
------	------	-------	-------	------------

本公司作为被担保方

单位: 元

担保方	担保金额	担保起始日	担保到期日	担保是否已经履行完毕
-----	------	-------	-------	------------

关联担保情况说明

(5) 关联方资金拆借

单位: 元

关联方	拆借金额	起始日	到期日	说明
拆入				
拆出				

(6) 关联方资产转让、债务重组情况

单位: 元

关联方	关联交易内容	本期发生额	上期发生额
-----	--------	-------	-------

(7) 关键管理人员报酬

单位：元

项目	本期发生额	上期发生额
关键管理人员报酬	2,244,722.01	2,502,192.80

(8) 其他关联交易

6、关联方应收应付款项

(1) 应收项目

单位：元

项目名称	关联方	期末余额		期初余额	
		账面余额	坏账准备	账面余额	坏账准备
应收账款	矽电半导体设备（深圳）股份有限公司	222,658.43	11,132.92	0.00	0.00
应收账款	宏工科技股份有限公司	295,976.78	14,798.84	0.00	0.00
应收款项融资	矽电半导体设备（深圳）股份有限公司	0.00	0.00	370,000.00	0.00

(2) 应付项目

单位：元

项目名称	关联方	期末账面余额	期初账面余额
应付账款	震坤行工业超市（上海）有限公司	0.00	4,504.00

7、关联方承诺

8、其他

十三、股份支付

1、股份支付总体情况

适用 不适用

2、以权益结算的股份支付情况

适用 不适用

3、以现金结算的股份支付情况

适用 不适用

4、股份支付的修改、终止情况

5、其他

十四、承诺及或有事项

1、重要承诺事项

资产负债表日存在的重要承诺

2、或有事项

- (1) 资产负债表日存在的重要或有事项
- (2) 公司没有需要披露的重要或有事项，也应予以说明

公司不存在需要披露的重要或有事项。

3、其他

十五、资产负债表日后事项

1、重要的非调整事项

单位：元

项目	内容	对财务状况和经营成果的影响数	无法估计影响数的原因
----	----	----------------	------------

2、利润分配情况

3、销售退回

4、其他资产负债表日后事项说明

十六、其他重要事项

1、前期会计差错更正

- (1) 追溯重述法

单位：元

会计差错更正的内容	处理程序	受影响的各个比较期间报表项目名称	累积影响数
-----------	------	------------------	-------

(2) 未来适用法

会计差错更正的内容	批准程序	采用未来适用法的原因
-----------	------	------------

2、债务重组

3、资产置换

(1) 非货币性资产交换

(2) 其他资产置换

4、年金计划

5、终止经营

单位：元

项目	收入	费用	利润总额	所得税费用	净利润	归属于母公司所有者的终止经营利润
----	----	----	------	-------	-----	------------------

其他说明

6、分部信息

(1) 报告分部的确定依据与会计政策

(2) 报告分部的财务信息

单位：元

项目	分部间抵销	合计
----	-------	----

(3) 公司无报告分部的，或者不能披露各报告分部的资产总额和负债总额的，应说明原因。

(4) 其他说明

7、其他对投资者决策有影响的重要交易和事项

8、其他

十七、母公司财务报表主要项目注释

1、应收账款

(1) 应收账款分类披露

单位：元

类别	期末余额					期初余额				
	账面余额		坏账准备		账面价值	账面余额		坏账准备		账面价值
	金额	比例	金额	计提比例		金额	比例	金额	计提比例	
按单项计提坏账准备的应收账款	1,340,113.77	0.13%	1,340,113.77	100.00%	0.00	1,925,547.37	0.24%	1,925,547.37	100.00%	0.00
其中：										
单项金额不重大但单项计提坏账准备的应收账款	1,340,113.77	0.13%	1,340,113.77	100.00%	0.00	1,925,547.37	100.00%	1,925,547.37	100.00%	0.00
按组合计提坏账准备的应收账款	1,065,702,312.37	99.87%	48,423,601.86	4.54%	1,017,278,710.51	814,285,236.15	99.76%	39,940,263.24	4.90%	774,344,972.91
其中：										
合并范围内关联方组合	114,000,805.84	10.68%	0.00	0.00%	114,000,805.84	22,538,054.71	2.76%			22,538,054.71
账龄组合	951,701,506.53	89.19%	48,423,601.86	5.09%	903,277,904.67	791,747,181.44	97.00%	39,940,263.24	5.04%	751,806,918.20
合计	1,067,042,426.14	100.00%	49,763,715.63	4.66%	1,017,278,710.51	816,210,783.52	100.00%	41,865,810.61	5.13%	774,344,972.91

按单项计提坏账准备：1,340,113.77

单位：元

名称	期末余额			
	账面余额	坏账准备	计提比例	计提理由
客户 1	610,884.12	610,884.12	100.00%	预计无法收回
客户 2	275,296.01	275,296.01	100.00%	预计无法收回
客户 3	100,000.00	100,000.00	100.00%	预计无法收回
客户 4	80,025.94	80,025.94	100.00%	预计无法收回
客户 5	69,226.95	69,226.95	100.00%	预计无法收回
客户 6	46,999.11	46,999.11	100.00%	预计无法收回
其他客户	157,681.64	157,681.64	100.00%	预计无法收回
合计	1,340,113.77	1,340,113.77		

按组合计提坏账准备：1,065,702,312.37

单位：元

名称	期末余额		
	账面余额	坏账准备	计提比例
合并范围内关联方组合	114,000,805.84	0.00	0.00%

账龄组合:			
1 年以内	936,508,401.80	46,825,420.09	0.05%
1 至 2 年	14,405,486.20	1,440,548.62	0.10%
2 至 3 年	787,481.72	157,496.34	0.20%
3 至 4 年		0.00	0.50%
4 年以上	136.81	136.81	1.00%
合计	1,065,702,312.37	48,423,601.86	

确定该组合依据的说明:

如是按照预期信用损失一般模型计提应收账款坏账准备,请参照其他应收款的披露方式披露坏账准备的相关信息:

适用 不适用

按账龄披露

单位:元

账龄	期末余额
1 年以内(含 1 年)	1,050,701,092.20
1 至 2 年	15,481,902.20
2 至 3 年	812,295.82
3 年以上	47,135.92
3 至 4 年	46,999.11
4 至 5 年	136.81
合计	1,067,042,426.14

(2) 本期计提、收回或转回的坏账准备情况

本期计提坏账准备情况:

单位:元

类别	期初余额	本期变动金额				期末余额
		计提	收回或转回	核销	其他	
按单项计提坏账准备	1,925,547.37		242,067.45	606,377.29		1,340,113.77
按组合计提坏账准备	39,940,263.24			194,871.75		48,423,601.86
合计	41,865,810.61		242,067.45	801,249.04		49,763,715.63

其中本期坏账准备收回或转回金额重要的:

单位:元

单位名称	收回或转回金额	收回方式

(3) 本期实际核销的应收账款情况

单位:元

项目	核销金额
实际核销的应收账款	801,249.04

其中重要的应收账款核销情况:

单位:元

单位名称	应收账款性质	核销金额	核销原因	履行的核销程序	款项是否由关联

					交易产生
客户 1	货款	437,603.57	回款可能性极低	管理层审批	否
客户 2	货款	78,283.94	回款可能性极低	管理层审批	否
客户 2	货款	64,698.77	回款可能性极低	管理层审批	否
其他客户	货款	220,662.76	回款可能性极低	管理层审批	否
合计		801,249.04			

应收账款核销说明:

(4) 按欠款方归集的期末余额前五名的应收账款情况

单位: 元

单位名称	应收账款期末余额	占应收账款期末余额合计数的比例	坏账准备期末余额
客户 1	520,607,510.03	48.79%	26,030,375.50
客户 2	27,544,019.55	2.58%	1,377,200.98
客户 3	21,494,808.09	2.01%	1,074,740.40
客户 4	16,555,514.16	1.55%	827,775.71
客户 5	16,489,748.42	1.55%	824,487.42
合计	602,691,600.25	56.48%	

(5) 因金融资产转移而终止确认的应收账款

(6) 转移应收账款且继续涉入形成的资产、负债金额

其他说明:

2、其他应收款

单位: 元

项目	期末余额	期初余额
其他应收款	105,536,142.94	97,989,521.69
合计	105,536,142.94	97,989,521.69

(1) 应收利息

1) 应收利息分类

单位: 元

项目	期末余额	期初余额
----	------	------

2) 重要逾期利息

单位: 元

借款单位	期末余额	逾期时间	逾期原因	是否发生减值及其判断依据
------	------	------	------	--------------

其他说明:

3) 坏账准备计提情况

适用 不适用

(2) 应收股利

1) 应收股利分类

单位：元

项目(或被投资单位)	期末余额	期初余额
------------	------	------

2) 重要的账龄超过 1 年的应收股利

单位：元

项目(或被投资单位)	期末余额	账龄	未收回的原因	是否发生减值及其判断依据
------------	------	----	--------	--------------

3) 坏账准备计提情况

适用 不适用

其他说明：

(3) 其他应收款

1) 其他应收款按款项性质分类情况

单位：元

款项性质	期末账面余额	期初账面余额
关联方内部交易往来	103,725,666.63	96,396,310.64
押金保证金	1,845,979.80	1,705,265.00
备用金	145,000.00	25,000.00
应收暂付款		
合计	105,716,646.43	98,126,575.64

2) 坏账准备计提情况

单位：元

坏账准备	第一阶段	第二阶段	第三阶段	合计
	未来 12 个月预期信用损失	整个存续期预期信用损失(未发生信用减值)	整个存续期预期信用损失(已发生信用减值)	
2023 年 1 月 1 日余额	80,922.55	1,531.40	54,600.00	137,053.95
2023 年 1 月 1 日余额在本期				
--转入第二阶段	-42,732.40	42,732.40		
--转入第三阶段		-1,931.40	1,931.40	
本期计提	13,735.74	43,132.40		
本期转回			11,928.60	

2023 年 6 月 30 日余额	51,925.89	85,464.80	43,112.80	180,503.49
-------------------	-----------	-----------	-----------	------------

损失准备本期变动金额重大的账面余额变动情况

适用 不适用

按账龄披露

单位：元

账龄	期末余额
1 年以内（含 1 年）	104,764,184.43
1 至 2 年	854,648.00
2 至 3 年	19,314.00
3 年以上	78,500.00
3 至 4 年	78,500.00
合计	105,716,646.43

3) 本期计提、收回或转回的坏账准备情况

本期计提坏账准备情况：

单位：元

类别	期初余额	本期变动金额				期末余额
		计提	收回或转回	核销	其他	

其中本期坏账准备转回或收回金额重要的：

单位：元

单位名称	转回或收回金额	收回方式

4) 本期实际核销的其他应收款情况

单位：元

项目	核销金额

其中重要的其他应收款核销情况：

单位：元

单位名称	其他应收款性质	核销金额	核销原因	履行的核销程序	款项是否由关联交易产生

其他应收款核销说明：

5) 按欠款方归集的期末余额前五名的其他应收款情况

单位：元

单位名称	款项的性质	期末余额	账龄	占其他应收款期末余额合计数的比例	坏账准备期末余额
苏州怡合达自动化科技有限公司	内部往来	95,045,557.42	1 年以内	89.91%	
湖北怡合达自动	内部往来	6,000,000.00	1 年以内	5.68%	

化科技有限公司					
深圳市浦乐丰科技有限公司	内部往来	1,500,000.00	1 年以内	1.42%	
单位 1	押金保证金	874,317.80	1 年以内	0.83%	43,715.89
单位 2	押金保证金	846,648.00	1 至 2 年	0.80%	84,664.80
合计		104,266,523.22		98.64%	128,380.69

6) 涉及政府补助的应收款项

单位：元

单位名称	政府补助项目名称	期末余额	期末账龄	预计收取的时间、金额及依据

7) 因金融资产转移而终止确认的其他应收款

8) 转移其他应收款且继续涉入形成的资产、负债金额

其他说明：

3、长期股权投资

单位：元

项目	期末余额			期初余额		
	账面余额	减值准备	账面价值	账面余额	减值准备	账面价值
对子公司投资	237,568,092.50		237,568,092.50	228,068,092.50		228,068,092.50
合计	237,568,092.50		237,568,092.50	228,068,092.50		228,068,092.50

(1) 对子公司投资

单位：元

被投资单位	期初余额 (账面价值)	本期增减变动				期末余额 (账面价值)	减值准备期末余额
		追加投资	减少投资	计提减值准备	其他		
东莞怡合达智造供应链管理有限公司	5,471,257.50	3,000,000.00				8,471,257.50	
东莞市深立得自动化设备有限公司	3,000,000.00					3,000,000.00	
深圳市浦乐丰科技有限公司	1,000,000.00					1,000,000.00	
苏州怡合达自动化科技有限公司	203,096,835.00					203,096,835.00	
广东金至达工品供应链	5,500,000.00	6,500,000.00				12,000,000.00	

有限公司							
湖北怡合达自动化科技有限公司	10,000,000.00					10,000,000.00	
合计	228,068,092.50	9,500,000.00				237,568,092.50	

(2) 对联营、合营企业投资

单位：元

投资单位	期初余额（账面价值）	本期增减变动							期末余额（账面价值）	减值准备期末余额
		追加投资	减少投资	权益法下确认的投资损益	其他综合收益调整	其他权益变动	宣告发放现金股利或利润	计提减值准备		
一、合营企业										
二、联营企业										

(3) 其他说明

4、营业收入和营业成本

单位：元

项目	本期发生额		上期发生额	
	收入	成本	收入	成本
主营业务	1,236,832,801.34	762,530,746.16	1,161,007,984.93	705,270,133.74
其他业务	6,359,390.62	636,079.52	3,536,639.50	784,667.23
合计	1,243,192,191.96	763,166,825.68	1,164,544,624.43	706,054,800.97

收入相关信息：

单位：元

合同分类	分部 1	分部 2		合计
商品类型				
其中：				
按经营地区分类				
其中：				
市场或客户类型				
其中：				
合同类型				
其中：				
按商品转让的时间分类				
其中：				

按合同期限分类				
其中：				
按销售渠道分类				
其中：				
合计				

与履约义务相关的信息：

公司收入主要来源于自动化零部件的生产和销售。对于销售自动化零部件，公司按合同约定将产品交付给购货方，经购货方确认并取得收款凭据的时间为收入确认时点。

与分摊至剩余履约义务的交易价格相关的信息：

本报告期末已签订合同、但尚未履行或尚未履行完毕的履约义务所对应的收入金额为 153,872,633.05 元，其中，153,872,633.05 元预计将于 2023 年度确认收入，元预计将于年度确认收入，元预计将于年度确认收入。

其他说明：

5、投资收益

单位：元

项目	本期发生额	上期发生额
购置理财产品收益		7,578,876.16
合计		7,578,876.16

6、其他

十八、补充资料

1、当期非经常性损益明细表

☑适用 ☐不适用

单位：元

项目	金额	说明
非流动资产处置损益（包括已计提资产减值准备的冲销部分）	-19,663.39	
计入当期损益的政府补助（与公司正常经营业务密切相关，符合国家政策规定、按照一定标准定额或定量持续享受的政府补助除外）	778,175.11	
单独进行减值测试的应收款项减值准备转回	210,152.67	
除上述各项之外的其他营业外收入和支出	16,241.97	
其他符合非经常性损益定义的损益项目	256,428.09	
减：所得税影响额	190,265.31	

合计	1,051,069.14
----	--------------

其他符合非经常性损益定义的损益项目的具体情况：

适用 不适用

公司不存在其他符合非经常性损益定义的损益项目的具体情况。

将《公开发行证券的公司信息披露解释性公告第 1 号——非经常性损益》中列举的非经常性损益项目界定为经常性损益项目的情况说明

适用 不适用

2、净资产收益率及每股收益

报告期利润	加权平均净资产收益率	每股收益	
		基本每股收益（元/股）	稀释每股收益（元/股）
归属于公司普通股股东的净利润	12.30%	0.6	0.6
扣除非经常性损益后归属于公司普通股股东的净利润	12.27%	0.6	0.6

3、境内外会计准则下会计数据差异

（1）同时按照国际会计准则与按中国会计准则披露的财务报告中净利润和净资产差异情况

适用 不适用

（2）同时按照境外会计准则与按中国会计准则披露的财务报告中净利润和净资产差异情况

适用 不适用

（3）境内外会计准则下会计数据差异原因说明，对已经境外审计机构审计的数据进行差异调节的，应注明该境外机构的名称

4、其他