

奕东电子科技股份有限公司

2023 年半年度报告

2023-052

YDET[®]

2023 年 8 月 28 日

第一节 重要提示、目录和释义

公司董事会、监事会及董事、监事、高级管理人员保证半年度报告内容的真实、准确、完整，不存在虚假记载、误导性陈述或者重大遗漏，并承担个别和连带的法律责任。

公司负责人邓玉泉、主管会计工作负责人吴树及会计机构负责人(会计主管人员)贺成声明：保证本半年度报告中财务报告的真实、准确、完整。

所有董事均已出席了审议本次半年报的董事会会议。

本报告中如有涉及到未来的计划、业绩预测等方面的内容，均不构成本公司对任何投资者及相关人士的实质承诺，投资者及相关人士均应对此保持足够的风险认识，并且应当理解计划、预测与承诺之间的差异。

公司可能面临的风险详见本报告“第三节管理层讨论与分析”之“十、公司面临的风险和应对措施”。

公司计划不派发现金红利，不送红股，不以公积金转增股本。

目录

第一节 重要提示、目录和释义.....	2
第二节 公司简介和主要财务指标.....	8
第三节 管理层讨论与分析.....	11
第四节 公司治理.....	35
第五节 环境和社会责任.....	38
第六节 重要事项.....	53
第七节 股份变动及股东情况.....	66
第八节 优先股相关情况.....	72
第九节 债券相关情况.....	73
第十节 财务报告.....	74

备查文件目录

一、载有公司负责人、主管会计工作负责人、会计机构负责人（会计主管人员）签名并盖章的财务报表。

二、经公司法定代表人签名的 2023 年半年度报告文本原件。

三、报告期内在中国证监会指定网站上公开披露过的所有公司文件的正本及公告的原稿。

四、其他有关资料。

以上备查文件的备置地点：公司董事会办公室。

释义

释义项	指	释义内容
公司、本公司、发行人、奕东电子	指	奕东电子科技股份有限公司
东莞奕东	指	东莞市奕东电子有限公司，系发行人前身
奕东控股	指	东莞市奕东控股有限公司，系公司股东
奕孚投资	指	东莞奕孚投资咨询企业（有限合伙），系公司股东
奕宁投资	指	东莞奕宁投资咨询企业（有限合伙），系公司股东
奕萃投资	指	东莞奕萃投资咨询企业（有限合伙），系公司股东
奕合投资	指	东莞奕合投资咨询企业（有限合伙），系公司股东
小米产业基金	指	湖北小米长江产业基金合伙企业（有限合伙），系公司股东
昆石创富投资	指	深圳市昆石创富投资企业（有限合伙），系公司股东
中航投资	指	深圳南山中航无人系统股权投资基金合伙企业（有限合伙），系公司股东
昆石天利投资	指	宁波昆石天利股权投资合伙企业（有限合伙），系公司股东
昆石智创投资	指	宁波昆石智创股权投资合伙企业（有限合伙），系公司股东
常熟奕东	指	奕东电子（常熟）有限公司，系公司全资子公司
湖北奕宏	指	湖北奕宏精密制造有限公司，系公司全资子公司
遂宁奕东	指	遂宁市奕东电子有限公司，系公司全资子公司
东莞可俐星	指	东莞市可俐星电子有限公司，系公司全资孙公司
湖北可俐星	指	湖北可俐星科技有限公司，系公司全资孙公司
湖北奕欣	指	湖北奕欣精密制造有限公司，系公司全资子公司
惠州奕东	指	惠州市奕东电子有限公司，系公司全资子公司
香港奕东	指	雅达电子科技有限公司，系公司全资子公司
东莞华珂	指	东莞华珂电子科技有限公司，系公司全资子公司
江西奕东	指	江西奕东电子科技有限公司，系公司全资子公司
东莞同泰	指	东莞市同泰电子科技有限公司，系公司全资孙公司
东莞千岛	指	东莞千岛贸易有限公司，系公司全资子公司
香港千岛	指	千岛国际有限公司，系公司二级控股子公司
印度 MOPO	指	MOPO TECHNOLOGY PRIVATE LIMITED，系公司三级控股子公司
东莞勤诚	指	东莞勤诚精密电子有限公司，系公司全资子公司

柳州欣韧	指	柳州欣韧精密电子科技有限公司，系公司全资子公司
湖北奕夫	指	湖北奕夫贸易有限公司，系公司实际控制人控制的其他企业
绿岛环保	指	东莞市绿岛环保科技有限公司，系公司实际控制人控制的其他企业
湖北友邦	指	湖北友邦电子材料有限公司，系公司实际控制人控制的其他企业
晨宇科技	指	东莞市晨宇自动化科技有限公司，系公司实际控制人控制的其他企业
莱切尔环保	指	湖北莱切尔环保科技有限公司，系公司实际控制人控制的其他企业
锐精电子	指	广东锐精电子有限公司，系公司实际控制人控制的其他企业
志慧芯屏	指	广东志慧芯屏科技有限公司，系奕东控股施加重大影响的公司
宁德时代	指	宁德时代新能源科技股份有限公司
安费诺	指	Amphenol Corporation，全球著名连接器公司，企业成员包括安费诺东亚电子科技（深圳）有限公司、安费诺-泰姆斯（常州）通讯设备有限公司等
莫仕	指	Molex LLC，全球著名连接器公司，总部位于美国伊利诺斯州，美国科氏工业集团旗下公司
泰科	指	TE Connectivity，全球著名连接器公司，总部位于美国宾夕法尼亚州
立讯精密	指	立讯精密工业股份有限公司
新能德	指	新能德集团，企业成员包括东莞新能德科技有限公司、Navitasys india private limited
欣旺达	指	欣旺达集团，成员包括欣旺达电子股份有限公司、欣旺达电动汽车电池有限公司等
新辉开	指	新辉开科技（深圳）有限公司
康惠	指	康惠（惠州）半导体有限公司
龙旗电子	指	龙旗电子企业成员，包括南昌龙旗信息技术有限公司、龙旗电子（惠州）有限公司等
深天马	指	天马微电子股份有限公司
中航光电	指	中航光电科技股份有限公司
精电	指	精电（河源）显示技术有限公司
深澜动力	指	深澜动力科技有限公司
首航新能源	指	广东首航智慧新能源科技有限公司、深圳市首航新能源股份有限公司
赣锋锂电	指	江西赣锋锂电科技有限公司、东莞赣锋电子有限公司
海辰新能源	指	厦门海辰新能源科技有限公司
超声电子	指	广东汕头超声电子股份有限公司
亚世光电	指	亚世光电股份有限公司
中国证监会	指	中国证券监督管理委员会
深交所/证券交易所	指	深圳证券交易所
FPC	指	Flexible Printed Circuit，即挠性印制电路板，是以聚酰亚胺或聚酯薄

		膜为基材制成的一种具有高度可靠性，绝佳的可挠性印刷电路板，具有配线密度高、重量轻、厚度薄、弯折性好的特点。
PCB	指	Printed Circuit Board，即印制电路板，是指在通用基材上按预定设计形成点间连接及印制元件的印制板，其主要功能是使各种电子零组件形成预定电路的连接，起中继传输作用。
LCD 端子/LCD 接插件	指	液晶显示屏连接端子，为液晶显示屏与控制驱动线路板之间的连接部件，其主要功能是传递电信号或导电。
LCD	指	Liquid Crystal Display，即液晶显示器，使用两片极化材料中的液体水晶溶液，使电流通过该液体时会使水晶重新排列达到成像的目的。属于平面显示器的一种，主要用于电视机及计算机的屏幕显示，具有耗电量低、体积小、辐射低的优点。
光通讯组件	指	光通信系统中光信号和电信号转换的重要器件，具有固定、散热、屏蔽干扰功能。
LED 背光模组/背光源	指	位于液晶显示器（LCD）背后的一种光源，其发光效果将直接影响到液晶显示模块（LCM）视觉效果。
LCM	指	LCD Module，即液晶显示模块，将液晶显示器件、连接件、控制与驱动等外围电路、PCB 电路板、背光源、结构件等装配在一起的组件。
SFP	指	Small Form Pluggable，即小型可插拔，将千兆位电信号转换为光信号的接口器件，在功能上与 GBIC 基本一致，通过将 CDR 和电色散补偿放在了模块外面压缩尺寸和功耗，主要用于电信和数据通信中光通信应用。
SMT	指	Surface Mounted Technology，即表面组装技术（表面贴装技术），是一种将无引脚或短引线表面组装元器件安装在印刷电路板的表面或其它基板的表面上，通过再流焊或浸焊等方法加以焊接组装的电路装连技术。
LED	指	Light Emitting Diode，即发光二极管，一种常用的发光器件，通过电子与空穴复合释放能量发光，在照明领域应用广泛。
CCS	指	Cells Contact System，一种将铝巴、信号采集组件、绝缘材料等通过热压合或铆接等方式组合在一起，实现电芯间串并联及温度、电压等信号采集和传输的电连接系统
报告期	指	2023 年半年度

第二节 公司简介和主要财务指标

一、公司简介

股票简称	奕东电子	股票代码	301123
股票上市证券交易所	深圳证券交易所		
公司的中文名称	奕东电子科技股份有限公司		
公司的中文简称（如有）	奕东电子		
公司的外文名称（如有）	YD Electronic Technology Co., Ltd.		
公司的外文名称缩写（如有）	YD Electronic		
公司的法定代表人	邓玉泉		

二、联系人和联系方式

	董事会秘书	证券事务代表
姓名	谢张	李春玉
联系地址	东莞市东城区同沙科技工业园	东莞市东城区同沙科技工业园
电话	086-769-38830828	086-769-38830828
传真	086-769-38830829	086-769-38830829
电子信箱	ir@ydet.com	ir@ydet.com

三、其他情况

1、公司联系方式

公司注册地址、公司办公地址及其邮政编码、公司网址、电子信箱等在报告期是否变化

适用 不适用

公司注册地址、公司办公地址及其邮政编码、公司网址、电子信箱等在报告期无变化，具体可参见 2022 年年报。

2、信息披露及备置地点

信息披露及备置地点在报告期是否变化

适用 不适用

公司披露半年度报告的证券交易所网站和媒体名称及网址，公司半年度报告备置地在报告期无变化，具体可参见 2022 年年报。

3、注册变更情况

注册情况在报告期是否变更情况

适用 不适用

公司注册情况在报告期无变化，具体可参见 2022 年年报。

四、主要会计数据和财务指标

公司是否需追溯调整或重述以前年度会计数据

是 否

	本报告期	上年同期	本报告期比上年同期增减
营业收入（元）	705,077,334.27	789,199,372.91	-10.66%
归属于上市公司股东的净利润（元）	10,253,611.22	71,382,928.35	-85.64%
归属于上市公司股东的扣除非经常性损益的净利润（元）	4,951,657.72	69,198,585.69	-92.84%
经营活动产生的现金流量净额（元）	37,847,716.42	86,960,521.17	-56.48%
基本每股收益（元/股）	0.04	0.31	-87.10%
稀释每股收益（元/股）	0.04	0.31	-87.10%
加权平均净资产收益率	0.33%	6.38%	-6.05%
	本报告期末	上年度末	本报告期末比上年度末增减
总资产（元）	3,573,782,605.19	3,706,893,260.90	-3.59%
归属于上市公司股东的净资产（元）	2,984,614,617.61	3,079,145,266.93	-3.07%

五、境内外会计准则下会计数据差异

1、同时按照国际会计准则与按照中国会计准则披露的财务报告中净利润和净资产差异情况

适用 不适用

公司报告期不存在按照国际会计准则与按照中国会计准则披露的财务报告中净利润和净资产差异情况。

2、同时按照境外会计准则与按照中国会计准则披露的财务报告中净利润和净资产差异情况

适用 不适用

公司报告期不存在按照境外会计准则与按照中国会计准则披露的财务报告中净利润和净资产差异情况。

六、非经常性损益项目及金额

适用 不适用

单位：元

项目	金额	说明
非流动资产处置损益（包括已计提资产减值准备的冲销部分）	-55,572.14	
计入当期损益的政府补助（与公司正常经营业务密切相关，符合国家政策规定、按照一定标准定额或定量持续享受的政府补助除外）	5,319,956.75	
委托他人投资或管理资产的损益	1,224,389.00	
除同公司正常经营业务相关的有效套期保值业务外，持有交易性金融资产、交易性金融负债产生的公允价值变动损益，以及处置交易性金融资	-239,890.52	

产、交易性金融负债和可供出售金融资产取得的投资收益		
除上述各项之外的其他营业外收入和支出	-123,755.05	
减：所得税影响额	813,263.36	
少数股东权益影响额（税后）	9,911.18	
合计	5,301,953.50	

其他符合非经常性损益定义的损益项目的具体情况：

适用 不适用

公司不存在其他符合非经常性损益定义的损益项目的具体情况。

将《公开发行证券的公司信息披露解释性公告第 1 号——非经常性损益》中列举的非经常性损益项目界定为经常性损益项目的情况说明

适用 不适用

公司不存在将《公开发行证券的公司信息披露解释性公告第 1 号——非经常性损益》中列举的非经常性损益项目界定为经常性损益的项目的情形。

第三节 管理层讨论与分析

一、报告期内公司从事的主要业务

（一）报告期内公司所处行业情况

公司主要从事 FPC、连接器及零组件、LED 背光模组等精密电子零组件的研发、生产和销售。根据国家统计局发布的《国民经济行业分类》（GB/T4754-2017），公司所属行业为“计算机、通信和其他电子设备制造业（C39）”。按照公司产品的应用领域来看，公司所属细分行业为精密电子零组件行业，属于电子元器件行业的范畴。

精密电子零组件行业处于电子信息产业链的前端，产业链跨度长、覆盖面广，涉及到模具设计与制造、精密冲压、精密注塑、表面处理、多种工艺融合的生产制造及组装等技术，是下游众多领域产品制造和发展的基础，公司的产品下游行业主要涉及新能源汽车、储能、通信通讯、消费电子、医疗仪器、工业设备等领域，应用领域广泛，行业基础扎实。下游新能源汽车、储能、人工智能等新兴前沿行业的快速发展，也给公司带来广阔的成长空间。

1、新能源行业

在新能源产品领域，公司主要开发、生产、销售应用于新能源汽车及储能的 FPC、CCS，锂电池精密结构件（电芯正负极保护片、连接片、方型电池盖板及铝壳）、连接器、车载背光等产品，下游客户包括电池生产商、模组集成商、储能系统集成商、整车厂等。

（1）新能源汽车

根据欧洲汽车制造商协会数据，2023 年 1-6 月欧洲 31 国实现新能源乘用车注册量 141.9 万辆，同比增长 26.8%，新能源车渗透率为 21.5%。根据美国汽车创新联盟数据，2023 年一季度美国新能源轻型车实现销量 30.5 万辆，同比增长 56%，新能源车渗透率提升至 8.6%。在国家政策扶持和技术进步的推动下，我国新能源汽车的产业规模也正在逐渐扩大，处于行业的高速发展期。根据中国汽车工业协会数据，2023 年 1-6 月我国新能源车销量为 374.7 万辆，同比增长 44.1%，新能源车渗透率达到 28.3%。预计随着国内新能源汽车相关激励政策的不断推进以及新能源汽车新技术的发展，未来新能源车的渗透率将进一步提高。

新能源汽车产销量持续增长带动动力锂电池产量的提升，根据 GGII 最新统计显示，2023 年上半年动力电池装机量约 142.8GWh，同比增长 42%，未来新能源汽车渗透率的进一步提高将带动动力锂电池产量的进一步提升。

此外，随着新能源汽车智能化、娱乐化程度的提升，人们对于人车交互的需求不断增加，越来越多的机械仪表开始更换为彩色液晶显示器仪表盘，整车中对车载屏的需求数量也不断提升。根据 Omdia 数据统计，2022 年全球车载显示屏需求量为 1.93 亿片，同比增长 2.7%，随着汽车智能化、可视化已成为发展趋势以及新能源汽车的快速普及，2028 年全球车载显示屏需求量将达 2.47 亿片。

（2）储能

随着相关政策不断向清洁能源倾斜，光伏、风电等可再生能源发电占比快速提升，但是可再生能源具有不连续、不稳定、不可控的特性，因此需要大规模储能技术参与调节。在政策及市场需求共同刺激下，储能市场需求预计将持续增长，进而推动新型储能快速发展。

新型储能主要场景为电化学储能。与传统机械储能相比，电化学储能不受自然条件影响，特别是锂电池储能，具有充电速度快、放电功率大、系统效率高、建设周期短等优点，可以灵活运用于电力系统各环节及其他各类场景中。2021年7月15日，国家发展改革委、国家能源局联合发布《关于加快推动新型储能发展的指导意见》提出2025年实现新型储能从商业化初期向规模化发展转变、新型储能装机规模达30GW以上，2030年实现新型储能全面市场化发展。2022年1月29日，国家发展改革委、国家能源局联合发布《“十四五”新型储能发展实施方案》，进一步指出要支撑构建新型电力系统，加快推动新型储能高质量规模化发展。

根据 CNEA 的统计，全球新型储能项目新增装机规模由 2016 年的 0.6GW 增加至 2021 年的 10.2GW，年均复合增速超过 75%；其中中国新型储能新增装机规模由 0.1GW 增加至 2.45GW，年均复合增速超过 89%。至 2021 年末，全球电力系统中已投运新型储能项目累计装机规模达 25.4GW，中国已累计达 5.7GW。随着可再生能源装机规模的持续增长、储能及电价相关政策的不断完善，以锂电池为主的新型储能技术有望在相关机制的推动下迎来高速发展契机。国家发改委、能源局发布的《关于加快推动新型储能发展的指导意见》明确了 2025 年新型储能装机规模达 30GW 以上的目标，以此计算，2020-2025 年均复合增长率将超 50%。

随着新能源汽车、储能行业的迅猛发展和相关技术的不断升级，带来 FPC、CCS、车载背光及锂电池精密结构件在内的其他各类锂电池应用相关产品需求的增长。根据 GGII 预计，到 2025 年我国结构件市场规模有望接近 800 亿元，预计未来锂电池结构件产品的市场销售将持续保持增长趋势。

2、连接器行业

在连接器产品领域，公司主要的产品是各类连接器端子、光通讯组件、连接器及相关精密结构件等，下游客户主要是全球领先的连接器厂商等。

近年来，受益于通信、消费电子、汽车、工控安防等下游行业的持续发展，全球连接器市场需求保持着稳定增长的态势，全球连接器总体市场规模总体呈现上升态势。根据 Bishop & Associates 统计数据，除受全球宏观经济等因素影响 2019 和 2020 等年度全球连接器市场规模有所下降外，近年市场规模呈总体上升态势。全球连接器市场规模由 2013 年度的 512 亿美元增长至 2022 年度的 841 亿美元，年均复合增长率约为 5.67%。

（1）新能源连接器

新能源汽车市场渗透率的加快，促进了汽车连接器产品的不断迭代、演进和需求新增，在超高压充电、系统高度模块化集成、液体冷却、多场景换电、低成本连接技术等方面的技术研究、工艺研究持续深入，在客户引领下实现水平不断提高，将带动国内领先或国际领先的高压连接器、换电连接器、智能网联连接器等汽车连接器产品不断推陈出新，并逐步取得技术的制高点。

另外，国家大力扶持的风能、光伏、储能产业，其庞大的市场容量也会带动该领域连接器新技术、新工艺的快速发展，工业连接器、光伏连接器、储能连接器和定制类连接器将迎来较大的市场需求。

（2）通信连接器

在通信连接器领域，随着 5G 网络建设、云计算、物联网、数据中心、高级辅助驾驶、6G 网络预研的发展，将推动通信连接器技术面向高频段、模块化、小型化、高速传输、低成本等方向推进，板对板射频连接器、高速背板连接器、I/O 连接器、光模块连接器等通信连接器未来将有巨大的市场需求。

根据中国信息通信研究院测算，预计到 2025 年，我国 5G 网络建设投资将达 1.2 万亿元，直接带动经济总产出 3.7 万亿元，间接产出 6.3 万亿元，将累计带动超过 3.5 万亿元相关投资。到 2030 年，5G 带动直接间接经济总产值有望达到 16.9 万亿元，2021-2030 年 5G 带动经济产值的年复合增长率预计将达到 18.5%。根据统计数据，2022 年全球光模块市场达到 81.32 亿美元，随着数据流量的不断增长，各运营商和运维商对数据传输速率需求的不断提升，对相关设备进行升级势在必行，高性能光模块的需求随之显著增长，预计到 2026 年光模块的市场规模将达 209 亿美元，年均复合增长率高达 14%。下游市场的快速发展将继续拉动光通信器件的需求。

（3）工业连接器

根据全球连接器行业研究机构 Bishop&Associate 发布的数据，全球工业连接器行业的市场规模在 5G、工业自动化、新能源汽车快速发展等因素的促进下波动增长。2022 年，全球工业连接器行业的市场规模体量约为 526.5 亿美元。

近年来，中国工业自动化控制技术产业和应用也有了长足的进步，促进了我国工业自动化市场规模的不断增长。预计随着中国制造 2025、“十四五”智能制造发展规划等政策的落地实施，中国工业自动化市场规模仍将进一步扩大，结合国产化替代需求，国内工业控制连接器领域相关产品将率先受益。

（4）ChatGPT 引领 AI 技术变革，带动服务器需求增量

根据 DIGITIMES Research 的数据，预计 2022 年全球服务器出货量将同比增长 6.4%，达到约 1,800 万台。同时，ChatGPT 引领 AI 技术变革，其大模型的特点带来了陡增的算力需求，服务器、交换机等作为算力的载体和传输硬件，将极大带动服务器需求及连接器等部件的增量。

3、消费电子行业

在消费电子产品领域，公司主要开发、生产、销售应用于智能手机、可穿戴设备、平板电脑、VR/AR、电子烟等领域的 FPC、精密结构件、连接器、背光模组等产品。下游客户包括消费类电池厂商、各大手机终端、ODM 厂商、穿戴设备厂商、显示模组厂等。

2022 年以来，受行业周期、国际环境、产业链供应链等多因素影响，全球消费电子需求疲软。根据 IDC 数据，2022 年全球智能手机、平板电脑、PC 的出货量分别为 12.03、1.63、2.92 亿部（台），同比均下滑。根据 Canalys 的数据显示，全球智能手机出货量连续第五个季度下滑，2023 年第 1 季度同比下滑 12%，第 2 季度同比下降 11%；2023 年第 2 季度全球台式机和笔记本电脑总出货量同比下降 11.5%，在此之前出货量连续两个季度下降了 30%以上。智能手机、平板电脑、PC 和电视已经进入产品生命周期的稳定期，此外，AR、VR 等新型显示应用产品的增长也将为显示市场贡献增量。

与此同时，新一代信息技术飞速发展的趋势不会改变，虚拟现实（XR，包括 VR/AR/MR）是新一代信息技术的重要前沿方向，是数字经济的重大前瞻领域。另外，以智能手表、蓝牙耳机以及智能音箱为代表的创新型消费电子产品凭借其便利生活、丰富娱乐、提升品质等优点，已经成为现代人生活的重要组成部分。消费电子产品整体呈现智能化、轻薄化、集成化、高性能化方向发展，使得消费电子领域的产品消费周期持续缩短、用户需求持续活跃、市场边界持续拓宽。根据 IDC 预估，2023 年全球 AR、VR 出货量将达到 1,010 万台，同比增长约 14.8%。

创新型消费电子产品的发展将带动消费电子产业链上游产品如消费类电子 FPC、精密结构件、各类连接器及零组件、LED 背光模组等产品的需求。

（二）公司所处行业地位

公司主要从事 FPC、连接器及零组件、LED 背光模组等精密电子零组件的研发、生产与销售，拥有多项核心技术。凭借在产品、技术创新、生产规模、客户资源、业务多元化等方面的优势，在我国精密电子零组件行业处于领先地位。


从客户来看，在 FPC 领域，公司主要客户有宁德时代、首航新能源、深澜动力、小米、新能德、欣旺达、龙旗电子、传音、歌尔股份等行业知名企业，产品终端已应用于全球前五大手机终端品牌，以及知名的新能源汽车主机厂。在连接器及零组件领域，全球前十五大连接器厂商中有五大连接器厂商是公司的主要客户，包括泰科、安费诺、莫仕、立讯精密、申泰电子和中航光电等。在 LED 背光模组领域，公司已成为深天马、亚世光电、新辉开、超声电子、康惠、精电等知名厂商的核心供应商，车载背光产品终端应用于小鹏、长城、广汽、日产等知名汽车品牌。

（三）主要产品及用途

公司主要产品可分为 FPC、连接器及零组件、LED 背光模组三大类，各类主要产品具体如下：

1、FPC

公司 FPC 产品主要分为消费类电子 FPC、新能源电池管理系统 FPC/CCS 两大类。产品介绍如下：






产品类别	产品图例	应用图例
消费类电子 FPC		





		
<p>功能：</p> <ol style="list-style-type: none"> 1、电池保护 FPC 搭载芯片等元器件，在电芯充放电过程中起电流保护、短路保护、温度保护作用，保护使用者安全。 2、电池保护 FPC 可实现快充、超快充功能。 3、其他消费类电子 FPC 能满足手机多器件设计要求，实现手机关键零部件的连接和搭载功能，如震动马达、摄像头、指纹识别、声学、主板与副板的连接。 <p>应用领域：</p> <p>消费类电子、蓝牙耳机、穿戴设备、安防监控、移动智能终端、小型家电、无人机、平板电脑、笔记本电脑等。</p>		
<p>新能源电 池管理系统 FPC/CCS</p>		
<p>功能：</p> <ol style="list-style-type: none"> 1、监控新能源电池电芯的电压和温度。 2、CCS 将 FPC、铝巴、信号采集组件、绝缘材料等通过热压合或铆接等方式组合在一起，实现电芯间串并联及温度、电压等信号采集和传输。 3、连接数据采集和传输并自带过流保护功能。 4、保护汽车动力电池电芯，异常短路自动断开。 5、数据准确及时，延长动力电池的使用寿命。 <p>应用领域：</p> <p>汽车电子、新能源电池、无人机、储能、船舶、医疗设备、航空电子等。</p>		



2、连接器及零组件

公司连接器及零组件产品主要分为光通讯组件、连接器零组件、连接器、精密结构件及 LCD 接插件。产

品介绍如下：

产品类别	产品图例	应用图例
光通讯组件		
<p>功能： 光通信系统中光信号和电信号转换的重要器件，具有固定、散热、屏蔽干扰功能。</p> <p>应用领域： 5G 通讯基站、服务器、数据中心、交换机等。</p>		
连接器零组件		
<p>功能： 器件与组件，组件与机柜，系统与子系统之间的电连接和信号传递，以及适用于各领域的安全及连接功能组件。</p> <p>应用领域： 汽车、消费类电子、交通电子、医疗电子、通讯及通信电子、计算机及外设、新能源电池、储能等。</p>		
连接器		


		
<p>功能： 连接两个有源器件的器件，用于传输电流或信号。</p> <p>应用领域： 汽车、消费类电子、交通电子、医疗电子、通讯及通信电子、计算机及外设、储能系统等。</p>		
<p>精密结构件</p>		
<p>功能： 具备高尺寸精度、高表面质量、高性能要求，并且能够起到保护、支撑、安全、连接或散热作用的金属、塑胶部件或金属与塑胶结合件；精密结构件与电子零部件、机械零部件等功能部件按一定的方式组装即可得到终端产品。</p> <p>应用领域： 新能源电池、工业仪器与设备及各类消费电子产品等。</p>		

LCD 接插件		
<p>功能： 实现液晶显示模组与主板电路的联接。</p> <p>应用领域： 液晶显示模组等。</p>		

3、LED 背光模组

公司 LED 背光模组产品主要为中小尺寸 LED 专显背光模组，产品介绍如下：

产品类别	产品图例	应用图例
LED 背光模组		

		
<p>功能： 为 LCD 液晶显示模组提供光源。</p> <p>应用领域： 车载显示器、医疗显示仪、工控设备显示器、智能家居显示屏，AI 人工智能交互终端、其他消费类电子显示器等。</p>		

（四）公司主要经营模式

公司在长期的运营过程中形成了独立、完整的采购、研发、生产、销售体系，各个体系相互依托，构成了满足自身持续发展的盈利模式。具体情况如下：

1、采购模式

公司的原辅材料主要采取“按订单采购”模式，设备采用“按需求采购”模式。采购部门主要职能包括制定采购流程和制度，对供应商进行筛选、评估和监察，具体涉及到供应商选择、供应商评鉴管理、供应商优化、采购订单管理、采购结算等控制程序。此外，公司品质中心协助采购部门评价供应商的品质保证能力、批量供货的品质绩效，以及原辅材料、设备及治具的 HSF 符合性测量、确认和判定；公司工程技术部门协助采购部门评价供应商的产品开发和制造能力，并负责新材料的评估和确认。

2、研发模式

公司在研发模式上是根据市场调研、客户需求、制造可行性评估和风险分析来进行项目立项和设计开发策划系列工作。研发项目涉及客户对产品提出的个性化需求、新产品设计和开发、生产制造技术升级（如：模具设计制造技术）等多方面内容。公司每年持续投入较高的研发费用用于技术研发，不断规范产品制造过程的设计和开发作业流程，保证各环节协调、衔接，对设计和开发各阶段实施科学有效管理，确保设计和开发结果最终满足顾客和市场需求。

3、生产模式

公司核心产品多为定制化、非标准性产品，因此，公司基本采用以销定产、按单生产的生产模式，即公司根据客户要求进行产品设计，再通过小规模试产制作样品，待样品技术参数通过品质中心和客户检验后再进行批量生产的生产模式。公司设有生产计划部门，

对生产时间规划、进度安排、物料管理等进行统筹管理，协调采购、生产、仓储、品控等相关部门，保障生产的有序进行。

4、销售模式

公司的产品销售主要采取直销的模式，通过市场推广、客户推荐等方式与客户建立合作关系，并由营销中心对销售的全过程进行管理与控制。同时，公司建立了进行快速响应，持续提升公司的服务水平，提高客户满意度。

（五）公司经营情况及业绩驱动因素

报告期内，受宏观经济以及下游终端需求疲软的影响，公司实现营业收入为 70,507.73 万元，较上年同期下降 10.66%；公司营业收入下滑，规模效益发挥不足，再加上行业竞争激烈、公司对新产品的开发投入持续增加等因素的影响，整体毛利率下滑。同时，公司加强了市场开发力度，销售团队的差旅费、办公费等增加；公司加强组织管理和人才储备，职工薪酬和办公费用等增加，再加上股权激励股份支付费用增加的影响，报告期实现归属于上市公司股东的净利润 1,025.36 万元，较上年同期下降 85.64%。

报告期内，公司主要经营情况及业绩驱动因素如下：

1、报告期内主要业务板块的发展情况

（1）FPC 业务

报告期内，消费电子行业需求低迷，增长不及预期，公司消费类电子 FPC 的收入相比去年同期下滑。受整体市场需求不足、行业竞争、以及新产品开发投入增加等因素的影响，营业成本增加，FPC 产品的毛利率有所下滑。面对市场的变化，公司始终紧跟行业发展趋势和导向，在加强内部运营管理、紧跟前沿技术开发的同时，持续加大对新客户和终端的导入力度，并不断拓宽产品的应用领域。特别是在新能源领域，新能源汽车主机厂客户和储能客户的开发导入取得较好的进展。报告期内新能源电池管理系统 FPC/CCS 的收入相比去年同期有所增长，该类业务发展趋势良好。

（2）连接器及零组件业务

报告期内，受消费电子、显示、通讯等领域需求疲软的影响，销售增长不及预期，连接器及零组件业务相比去年同期下滑，同时受行业竞争、新产品开发投入增加等因素影响产品毛利率下滑。连接器零组件及精密结构件产品方面，公司客户基础扎实，产品多样，需求保持相对稳定；在光通讯领域，基于 AI 人工智能高速发展的趋势，为应对未来市场对服务器、数据中心、通信基站等大型数据存储与交换设备的需求，公司配合行业头部客户的市场布局，持续投入加大光通讯组件新型号产品的开发，继续开发和拓展 QSFP-DD 112G/OSFP-DD/OSFP 等系列新产品，该类新产品的开发数量有大幅的增长；另外新能源精密结构件、新能源连接器等产品持续投入开发和市场开拓，为未来的发展积蓄增长势能。

（3）LED 背光模组业务

报告期内，传统工控背光产品相比去年同期下滑，车载背光产品增速放缓，LED 背光模组业务相比去年同期有所下滑。公司通过改善生产制程，优化工序流程，提升自动化率，LED 背光模组产品的毛利率相对保持稳定，并有所修复。未来公司将加大对 Miniled 背光产品的研发投入和业务开发，同时持续围绕车载背光市场进行布局，积极开拓知名终端客户 Tier1 业务，提升 LED 背光模组产品的经营业绩。

报告期内，公司继续坚持三大业务协同发展的战略，持续发挥精密电子零组件一体化解决方案的优势，夯实传统业务的基础，稳固发展基本盘。在经济下行周期下，公司三大业务的抗风险能力强，在传统业务需求动能不足的情况下，公司继续加大对新能源领域业

务的发展，下游应用涉及新能源汽车、新能源储能领域的产品发展趋势良好，公司营业收入整体相对稳定。

2、推动数智化转型，严控财务风险，夯实企业稳健经营的基础

为全面整合企业资源，高效且优质地服务客户，全面提升企业的整体核心竞争力，提升公司的运营管理水平。公司引入 SAP S/4HANA ERP 系统作为集团发展的数智化核心，开始推动实施数智化转型，力求推动公司数字化、智能化、精细化管理，实现集团级管控。公司依托数智化转型的背景，致力于业财融合，全面梳理识别各项业务风险，梳理规范和固化各业务流程，强化全员合规意识。报告期内，公司严格控制各项财务风险，保证良好的经营现金流。截止 2023 年 6 月 30 日，公司货币资金为 11.39 亿元，资产负债率为 16.27%，充足的现金流及较低的资产负债率能够保证公司健康稳健的资金状态，保障公司的持续经营和发展。

3、强化大客户服务战略，提升项目管理能力

公司三大业务板块的主要客户均是行业头部客户，报告期内，公司持续加强大客户管理和服务战略，公司配备由研发、品质、工艺和销售等专业人员组成的项目管理团队，为客户提供从产品研发设计、品质管控、工艺流程、销售以及售后等综合服务，深度挖掘大客户的价值需求，及时高效解决客户的问题，提高客户服务效率和效果，增强客户的信任度，提升用户体验，满足客户多样化的需求和提供一站式的综合服务，夯实大客户的基础。

4、持续加强研发投入

公司持续加大研发投入，报告期内，公司研发费用投入 5,540.32 万元，占营业收入的比例为 7.86%，同比进一步提升。公司始终坚持以技术创新为驱动力，紧跟行业技术发展趋势，持续推出新产品及产品迭代更新，不断提升公司产品竞争力。公司研发团队紧跟客户需求，和项目团队一起，配合客户在新产品研发初期阶段提前切入，更加精准的把握客户新产品的方向，并将项目开发与产品的盈利相结合，激发研发人员、工程技术人员创新动能。

5、提升精细化管理能力

面对外部经营环境的压力，公司在经营上持续推进“控成本、增效率、提良率、降费用、去库存、防呆滞”的策略，持续在各生产单位、职能部门进行推动。一是加强和细化财务成本控制的指标，持续进行日常的成本费用指标的监控和管理，推动各部门进行及时的改善和提升。二是持续在生产单位进行一线管理技能培训，梳理生产流程，优化工艺，提高品质控制能力，提高生产良率，减少报废和呆滞，减少浪费。三是不断优化集团化的供应链管理体系，紧盯大宗商品及主要原材料的价格走势，锁定价格；及时分析市场变化情况，并根据订单情况、库存情况，动态调整公司的供应策略，切实降低采购成本，减少库存。

二、核心竞争力分析

公司现有三大业务板块协同发展、创新融合，具有行业内少有的全制程综合配套生产和管理能力，形成独特的经营模式和竞争优势，极大的满足客户个性化、多样化、规模化和一体化采购要求。公司的核心竞争力具体表现如下：

（一）产品优势

1、精密模具设计制造优势

精密模具设计制造技术作为生产精密电子零组件的核心技术之一，是公司产品生产工艺技术优势的重要体现。在二十多年的发展中，公司积累了丰富的精密模具设计制造经验和大量的数据，形成了公司模具设计开发数据库，培养了一支专业的模具设计和制造队伍。公司大型模具加工精度处于国内领先水平，模具零件加工精度可达 $\pm 0.002\text{mm}$ ，关键位置加工精度可达 $\pm 0.001\text{mm}$ ，表面粗糙度达到 Ra0.02。具备在保证模具精度的同时缩短开模周期的能力，能够对客户需求进行快速响应，提供更优的产品设计方案，更高生产效率和低成本的工艺方案，为客户提供更便捷更完善的服务。

2、生产工艺优势

精密电子零组件行业生产工艺相对复杂，工序较多。公司是行业内少有的能提供全流程生产制造的企业之一，其配套设施完善，生产工艺齐全，涵盖模具设计制造、精密冲压、精密注塑、表面处理、组装、测试和检验等多种工艺制程。经过多年的经营积累，公司已经形成了一套科学高效的生产工艺体系，使得在保障产品质量的前提下，提高生产效率和降低生产难度。

3、品质控制优势

先进的工艺制程为公司产品的生产制造能力提供保障，在通过技术工艺改造提升生产效率的同时，公司在产品设计开发阶段、原材料采购阶段、产品生产阶段、售后服务阶段等产品全生命周期过程中建立了全面的品质管理系统及全流程的品质管理程序文件，全方位为产品品质保驾护航。

（二）技术创新优势

公司从 2006 年开始就被评为“国家高新技术企业”，多年来始终坚持产品研发创新和制造工艺创新并举的战略，将技术研发创新视为公司长远健康发展的重要驱动力。经过多年的技术积累，公司已经充分掌握了精密模具设计开发、精密冲压、精密注塑、自动化组装、检测等环节的核心技术，并已研究开发多项具有自主知识产权的技术。这些技术在行业内竞争优势明显，处于行业领先水平，极大地提高了公司的产品竞争力、生产能力及生产效率。例如，在精密模具开发以及冲压技术方面，公司研发的“精密高速级进冲模关键技术的开发及其在 IT 行业的应用”技术经广东省科学技术厅鉴定技术指标已达到国内领先和国际先进水平。

（三）规模优势

公司具有突出的规模化生产组织能力，在精密电子零组件领域占据着重要的市场地位。目前，公司现有广东东莞、江苏常熟、湖北咸宁、四川遂宁、广东惠州及印度德里 6 个专业的生产制造及服务基地，总占地面积约 12 万平方米。公司新建募投项目广东东莞“先

进制造基地建设项目”和江西萍乡科技产业园一期工程——年产 60 万平方米印制线路板生产建设项目，并在广西柳州建设新能源电池精密结构件生产项目，以上项目建成后将进一步提高公司的产能和扩大生产规模。

另一方面，公司拥有大量国内外先进的高端精密生产设备，凭借着大量先进的生产及检测设备、自动化的生产模式，公司形成大规模生产能力，公司能够在极大地提高产品质量和产能规模的同时也能进一步提高生产效率和降低生产成本，规模优势显著。

（四）客户优势

公司深耕于精密电子零组件领域，经过多年质量优化及品牌积累，已经积累了大量的优质客户资源并与其建立了良好的客户合作关系，公司产品聚焦于消费类电子、通讯通信、新能源、汽车电子、工业及医疗等多个行业。依托于高品质以及国际化的营销团队，公司的技术和产品多服务于世界 500 强或行业内知名企业，覆盖亚洲、美洲、欧洲等多个国家与地区。公司的主要客户具有信誉好、规模大、实力强的特点，客户资源优质。

（五）全制程综合配套生产和管理优势

公司具备全制程综合配套生产能力，可以根据客户的差异化需求，综合模具设计制造、精密冲压、精密注塑、表面处理、配套组装、检验和测试等全产业链的工艺流程，提供产品设计、产品制造及配套组装、检验和测试等一体化解决方案和综合配套服务。该模式充分发挥了公司三大业务的协同性，高效衔接各道生产工序，能迅速响应客户需求，提高产品整体的生产能力，提升了公司整体制造水平和服务能力，巩固了公司的行业领先地位和竞争优势。

三、主营业务分析

概述

参见“一、报告期内公司从事的主要业务”相关内容。

主要财务数据同比变动情况

单位：元

	本报告期	上年同期	同比增减	变动原因
营业收入	705,077,334.27	789,199,372.91	-10.66%	主要系由于外部经济环境和终端需求疲软的影响，消费电子、通讯等领域需求下降所致
营业成本	583,629,734.96	599,895,534.64	-2.71%	
销售费用	14,240,392.35	10,285,734.28	38.45%	主要原因是报告期内业务推广费增加。
管理费用	59,682,223.84	52,283,846.15	14.15%	
财务费用	-18,169,409.39	-17,671,668.52	2.82%	
所得税费用	-6,397,221.49	4,474,437.36	-242.97%	主要原因是报告期内

				利润总额下降计提递延所得税所致。
研发投入	55,403,228.49	58,238,078.65	-4.87%	
经营活动产生的现金流量净额	37,847,716.42	86,960,521.17	-56.48%	主要原因是报告期内采购款增加、支付其他款项增加。
投资活动产生的现金流量净额	-164,498,565.03	-223,885,722.44	-26.53%	
筹资活动产生的现金流量净额	-131,444,052.78	1,721,273,656.14	-107.64%	主要原因是报告期内回馈股东分红派息增加所致。
现金及现金等价物净增加额	-258,054,855.48	1,583,604,475.34	-116.30%	主要系报告期内经营款项支付、股利分红发放及募集资金使用所致。

公司报告期利润构成或利润来源发生重大变动

适用 不适用

公司报告期利润构成或利润来源没有发生重大变动。

占比 10%以上的产品或服务情况

适用 不适用

单位：元

	营业收入	营业成本	毛利率	营业收入比上年同期增减	营业成本比上年同期增减	毛利率比上年同期增减
分产品或服务						
FPC	248,182,483.99	227,562,797.41	8.31%	-23.44%	-9.94%	-13.75%
LED 背光模组	81,558,625.47	65,632,899.59	19.53%	-24.44%	-25.73%	1.41%
连接器零组件	250,982,618.95	185,662,435.28	26.03%	-17.61%	-11.48%	-5.12%
其他	124,353,605.86	104,771,602.68	15.75%	137.06%	113.35%	9.37%
分地区						
华南	331,090,767.59	267,797,608.88	19.12%	-20.67%	-14.09%	-6.19%
华东	207,879,010.56	190,475,723.47	8.37%	-7.37%	2.96%	-9.19%
华中	69,825,823.94	56,854,354.40	18.58%	109.01%	103.85%	2.06%
东北	12,767,079.97	8,353,193.72	34.57%	-8.24%	1.58%	-6.33%
华北	15,963,412.08	15,651,970.80	1.95%	224.95%	298.18%	-18.03%
西南	8,727,198.54	6,535,855.29	25.11%	-3.08%	-2.66%	-0.32%
西北	34,473.45	16,844.17	51.14%	184.80%	212.57%	-4.34%
境外	58,789,568.14	37,944,184.23	35.46%	-31.77%	-32.73%	0.93%
分销售模式						
生产商	704,288,866.49	583,055,494.59	17.21%	-10.56%	-2.59%	-6.77%
贸易商	788,467.78	574,240.37	27.17%	-54.96%	-56.06%	1.83%
分行业						
精密电子零组件	705,077,334.27	583,629,734.96	17.22%	-10.66%	-2.71%	-6.77%

四、非主营业务分析

适用 不适用

五、资产及负债状况分析

1、资产构成重大变动情况

单位：元

	本报告期末		上年末		比重增减	重大变动说明
	金额	占总资产比例	金额	占总资产比例		
货币资金	1,139,167,456.25	31.88%	1,410,872,160.44	38.06%	-6.18%	
应收账款	545,396,139.83	15.26%	562,829,587.38	15.18%	0.08%	
存货	197,282,118.98	5.52%	242,390,738.71	6.54%	-1.02%	
长期股权投资	21,999,567.66	0.62%	21,481,338.86	0.58%	0.04%	
固定资产	392,975,125.37	11.00%	384,912,577.22	10.38%	0.62%	
在建工程	677,389,753.18	18.95%	511,969,249.94	13.81%	5.14%	
使用权资产	3,846,844.69	0.11%	4,653,155.65	0.13%	-0.02%	
短期借款	2,417,610.83	0.07%	23,993,020.83	0.65%	-0.58%	
合同负债	989,077.20	0.03%	8,307,170.09	0.22%	-0.19%	
租赁负债	2,331,731.70	0.07%	2,858,831.61	0.08%	-0.01%	

2、主要境外资产情况

适用 不适用

3、以公允价值计量的资产和负债

适用 不适用

单位：元

项目	期初数	本期公允价值变动损益	计入权益的累计公允价值变动	本期计提的减值	本期购买金额	本期出售金额	其他变动	期末数
金融资产								
1. 交易性金融资产（不含衍生金融资产）	78,027,192.92	4,891.24			201,900,000.00	227,635,108.76		52,292,084.16
金融资产小计	78,027,192.92	4,891.24	0.00	0.00	201,900,000.00	227,635,108.76	0.00	52,292,084.16
上述合计	78,027,192.92	4,891.24	0.00	0.00	201,900,000.00	227,635,108.76	0.00	52,292,084.16
金融负债	10,205,077.86	-244,781.76						10,449,859.62

其他变动的内容

报告期内公司主要资产计量属性是否发生重大变化

是 否

4、截至报告期末的资产权利受限情况

项目	期末账面价值	受限原因
货币资金	3,947,652.33	保证金、定期存款
应收票据	111,342,960.39	开具银行承兑汇票质押
固定资产	6,539,498.7	借款抵押
无形资产	4,437,316.91	借款抵押
合计	126,267,428.33	

六、投资状况分析

1、总体情况

适用 不适用

报告期投资额（元）	上年同期投资额（元）	变动幅度
19,399,567.66	19,568,262.77	-0.86%

2、报告期内获取的重大的股权投资情况

适用 不适用

3、报告期内正在进行的重大的非股权投资情况

适用 不适用

4、以公允价值计量的金融资产

适用 不适用

5、募集资金使用情况

适用 不适用

(1) 募集资金总体使用情况

适用 不适用

单位：万元

募集资金总额	197,116.61
报告期投入募集资金总额	48,212.51
已累计投入募集资金总额	141,852.5
报告期内变更用途的募集资金总额	0
累计变更用途的募集资金总额比例	0.00%
募集资金总体使用情况说明	

1、实际募集资金金额和资金到账时间
 经中国证券监督管理委员会证监许可（2021）3938 号文核准，并经深圳证券交易所同意，本公司由主承销商招商证券股份有限公司通过深圳证券交易所系统于 2022 年 01 月采用向战略投资者定向配售（以下简称“战略配售”）、网下向符合条件的投资者询价配售（以下简称“网下发行”）和网上向持有深圳市场非限售 A 股股份或非限售存托凭证市值的社会公众投资者定价发行（以下简称“网上发行”）相结合的方式，向社会公众公开发行了普通股（A 股）股票 5,840 万股，发行价为每股人民币 37.23 元。截至 2022 年 01 月 18 日，本公司共募集资金 217,423.20 万元，扣除发行费用 20,306.59 万元后，募集资金净额为 197,116.61 万元。上述募集资金净额已经致同会计师事务所（特殊普通合伙）致同验字（2022）第 441C000030 号《验资报告》验证。

2、本年度使用金额及当前余额
 2023 年半年度，本公司募集资金使用情况为：以募集资金直接投入募投项目 16,512.51 万元，超募资金永久性补充流动资金 31,700.00 万元，募集资金利息收入及理财收益扣除银行手续费净额 1,743.59 万元。综上，截至 2023 年 6 月 30 日，募集资金累计投入募投项目 78,452.5 万元，尚未使用的募集资金余额为 59,059.24 万元。

(2) 募集资金承诺项目情况

适用 不适用

单位：万元

承诺投资项目和超募资金投向	是否已变更项目(含部分变更)	募集资金承诺投资总额	调整后投资总额(1)	本报告期投入金额	截至期末累计投入金额(2)	截至期末投资进度(3)=(2)/(1)	项目达到预定可使用状态日期	本报告期实现的效益	截止报告期末累计实现的效益	是否达到预计效益	项目可行性是否发生重大变化
承诺投资项目											
1、江西萍乡科技产业园一期工程——年产 60 万平方米印制线路板生产线建设项目	是	35,702.53	75,889.42	11,200.03	47,022.33	61.96%	2025 年 01 月 25 日			不适用	否
2、先进制造基地建设	否	33,080.22	33,080.22	0	12,084.07	36.53%	2024 年 01 月 25 日			不适用	否
3、研发中心建设项目	否	12,628.95	12,628.95	3,846.94	9,346.1	74.01%	2024 年 01 月 25 日			不适用	否
4、补充流动资金项目	否	10,000	10,000	1,465.54	10,000	100.00%				不适用	否
承诺投资项目小计	--	91,411.7	131,598.59	16,512.51	78,452.5	--	--			--	--
超募资金投向											
1、暂		105,70	2,118.								

未确定投向		4.91	02								
2、永久性补充流动资金			63,400	31,700	63,400						
3、增加对募投项目1的投资			40,186.89								
超募资金投向小计	--	105,704.91	105,704.91	31,700	63,400	--	--			--	--
合计	--	197,116.61	237,303.5【注】	48,212.51	141,852.5	--	--	0	0	--	--
分项目说明未达到计划进度、预计收益的情况和原因(含“是否达到预计效益”选择“不适用”的原因)	不适用										
项目可行性发生重大变化的情况说明	不适用										
超募资金的金额、用途及使用进展情况	<p>适用</p> <p>公司首次公开发行股票实际募集资金净额为 197,116.61 万元，扣除上述募集资金投资项目资金需求后，超出部分的募集资金为 105,704.91 万元。</p> <p>1. 公司于 2022 年 4 月 22 日召开了第一届董事会第十八次会议、第一届监事会第八次会议，审议通过了《关于使用部分超募资金永久补充流动资金的议案》，同意使用超募资金人民币 31,700 万元用于永久补充流动资金，此议案需提交公司 2021 年年度股东大会审议。公司于 2022 年 5 月 23 日召开了 2021 年年度股东大会，审议通过了《关于使用部分超募资金永久补充流动资金的议案》。</p> <p>2. 公司于 2023 年 1 月 17 日召开了第二届董事会第二次会议、第二届监事会第二次会议，审议通过了《关于调整部分募投项目并使用部分超募资金增加对部分募投项目投资的议案》，同意公司拟使用超募资金对募投项目“印制线路板生产线建设项目”追加投入，并将该募投项目名称变更为“江西萍乡科技产业园一期工程——年产 60 万平方米印制线路板生产线建设项目”，江西萍乡科技产业园一期工程——年产 60 万平方米印制线路板生产线建设项目投资总额为 75,889.42 万元，比原计划投资增加 40,186.89 万元，资金来源为超募资金 40,186.89 万元（含利息收入）。同时项目建设期从 24 个月变更为 36 个月。此议案需提交公司 2023 年第二次临时股东大会审议。公司于 2023 年 2 月 3 日召开了 2023 年第二次临时股东大会，审议通过了《关于调整部分募投项目并使用部分超募资金增加对部分募投项目投资的议案》。</p> <p>3. 公司于 2023 年 4 月 24 日召开了第二届董事会第六次会议、第二届监事会第五次会议，审议通过了《关</p>										

	于使用部分超募资金永久补充流动资金的议案》，同意使用超募资金人民币 31,700 万元用于永久补充流动资金，此议案需提交公司 2022 年年度股东大会审议。公司于 2023 年 5 月 24 日召开了 2022 年年度股东大会，审议通过了《关于使用部分超募资金永久补充流动资金的议案》。
募集资金投资项目实施地点变更情况	不适用
募集资金投资项目实施方式调整情况	不适用
募集资金投资项目先期投入及置换情况	适用 2022 年 2 月 26 日，公司第一届董事会第十五次会议、第一届监事会第五次会议分别审议通过了《关于使用募集资金置换已预先投入募投项目及已支付发行费用自筹资金的议案》，同意公司使用募集资金置换以自筹资金预先投入募集资金投资项目金额 15,677.00 万元及使用自筹资金支付的发行费用金额 467.93 万元(不含增值税)，共计人民币 16,144.93 万元。
用闲置募集资金暂时补充流动资金情况	不适用
项目实施出现募集资金结余的金额及原因	不适用
尚未使用的募集资金用途及去向	1、截至 2023 年 6 月 30 日，公司尚未使用的首次公开发行募集资金的余额为 59,059.24 万元（含理财收益及利息收入），其中，存放在募集资金专户的存款余额为 5,215.37 万元，进行现金管理余额为 53,843.87 万元。 2、公司于 2022 年 2 月 26 日召开第一届董事会第十五次会议，审议通过了《关于使用暂时闲置募集资金(含超募资金)进行现金管理的议案》，同意公司及下属子公司在确保不影响募集资金投资项目建设、不影响正常生产经营及确保资金安全的情况下，使用不超过人民币 150,000 万元的暂时闲置募集资金(含超募资金)进行现金管理，自董事会审议通过之日起 12 个月内有效，在前述额度及期限范围内，资金可以循环滚动使用。 3、公司于 2023 年 2 月 24 日召开了第二届董事会第四次会议，审议通过了《关于使用暂时闲置募集资金(含超募资金)进行现金管理的议案》，同意公司及下属子公司在确保不影响募集资金投资项目建设、不影响正常生产经营及确保资金安全的情况下，使用不超过人民币 110,000 万元的暂时闲置募集资金(含超募资金)进行现金管理，自董事会审议通过之日起 12 个月内有效，在前述额度及期限范围内，资金可以循环滚动使用。
募集资金使用及披露中存在的问题或其他情况	不适用

注：调整后投资总额的合计数实际应为 197,116.61 万元，差额系使用超募资金对“江西萍乡科技产业园一期工程——年产 60 万平方米印制线路板生产线建设项目”增加投资 40,186.89 万元。

(3) 募集资金变更项目情况

适用 不适用

单位：万元

变更后的项目	对应的原承诺项目	变更后项目拟投入募集资金总额(1)	本报告期实际投入金额	截至期末实际累计投入金额(2)	截至期末投资进度(3)=(2)/(1)	项目达到预定可使用状态日期	本报告期实现的效益	是否达到预计效益	变更后的项目可行性是否发生重大变化
江西萍乡科技产业园一期工程——年产 60 万平方米印制线路板生产线建设项目	印制线路板生产线建设项目	75,889.42	11,200.03	47,022.33	61.96%	2025 年 01 月 25 日		不适用	否
合计	--	75,889.42	11,200.03	47,022.33	--	--	0	--	--
变更原因、决策程序及信息披露情况说明(分具体项目)		<p>1、变更原因：为使募投项目进一步贴合公司发展战略，提高募集资金的使用效率，公司拟通过新建消费电子类 FPC 与新能源电池管理系统 FPC 生产车间、配套仓库等生产辅助工程，并引入大量生产及检测设备，打造先进的 FPC 生产基地，以优化生产环境并提高 FPC 产品产能。公司使用超募资金对募投项目“印制线路板生产线建设项目”追加投入，并将该募投项目名称变更为“江西萍乡科技产业园一期工程——年产 60 万平方米印制线路板生产线建设项目”。同时项目建设期从 24 个月变更为 36 个月。</p> <p>2、决策程序：公司于 2023 年 1 月 17 日召开第二届董事会第二次会议及第二届监事会第二次会议、于 2023 年 2 月 3 日召开 2023 年第二次临时股东大会，审议通过了《关于调整部分募投项目并使用部分超募资金增加对部分募投项目投资的议案》，同意公司使用超募资金人民币 40,186.89 万元（含利息收入）增加对该募投项目的投资。</p> <p>3、信息披露情况：详见公司在巨潮资讯网（www.cninfo.com.cn）于 2023 年 1 月 19 日披露的《第二届董事会第二次会议决议公告》（公告编号：2023-006）、《第二届监事会第二次会议决议公告》（公告编号：2023-007）、《关于调整部分募投项目并使用部分超募资金增加对部分募投项目投资的公告》（公告编号：2023-008），于 2023 年 2 月 3 日披露的《2023 年第二次临时股东大会决议公告》（公告编号：2023-011）。</p>							
未达到计划进度或预计收益的情况和原因(分具体项目)		不适用							
变更后的项目可行性发生重大变化的情况说明		不适用							

6、委托理财、衍生品投资和委托贷款情况

(1) 委托理财情况

适用 不适用

报告期内委托理财概况

单位：万元

具体类型	委托理财的资金来源	委托理财发生额	未到期余额	逾期未收回的金额	逾期未收回理财已计提减值金额

银行理财产品	自有资金	13,848.7	5,229.21	0	0
银行理财产品	募集资金	80,640.78	53,843.87	0	0
合计		94,489.48	59,073.08	0	0

单项金额重大或安全性较低、流动性较差的高风险委托理财具体情况

适用 不适用

委托理财出现预期无法收回本金或存在其他可能导致减值的情形

适用 不适用

(2) 衍生品投资情况

适用 不适用

公司报告期不存在衍生品投资。

(3) 委托贷款情况

适用 不适用

公司报告期不存在委托贷款。

七、重大资产和股权出售

1、出售重大资产情况

适用 不适用

公司报告期未出售重大资产。

2、出售重大股权情况

适用 不适用

八、主要控股参股公司分析

适用 不适用

主要子公司及对公司净利润影响达 10%以上的参股公司情况

单位：元

公司名称	公司类型	主要业务	注册资本	总资产	净资产	营业收入	营业利润	净利润
遂宁市奕东电子有限公司	子公司	连接器零组件	16,000,000	52,927,124.18	32,878,757.63	16,546,029.74	1,095,203.77	1,155,094.08
MOPO TECHNOLOGY PRIVATE LIMITED	子公司	FPC	66,189,200	57,548,318.25	-2,665,765.29	24,103,897.85	1,398,513.05	1,077,874.04
东莞华珂电子科技有限公司	子公司	计算机、通信和其他电子设备制造业	100,000,000	502,371,750.13	108,580,362.88	-9,812.89	3,432,285.39	3,328,703.77

报告期内取得和处置子公司的情况

适用 不适用

公司名称	报告期内取得和处置子公司方式	对整体生产经营和业绩的影响
芜湖安宇迪新能源科技有限公司	新设	报告期内，对公司净利润无重大影响

主要控股参股公司情况说明

九、公司控制的结构化主体情况

适用 不适用

十、公司面临的风险和应对措施

1、经济周期等外部环境不确定性的风险

近年来，国际经济政治形势复杂多变，地缘政治、全球贸易摩擦升级与政策不确定性增加，全球经济不确定性风险加剧。外部环境的不确定、不稳定性将可能持续影响下游部分行业的市场需求，以及对大宗商品、进口原材料、进口设备、汇率等产生不利的影响，可能会对公司的生产经营、供应链等产生一定的风险。

公司将密切关注经济形势的发展，发挥自身的经验积累和技术优势，大力提升企业自身经营管理水平，发挥三大业务板块的协同优势，巩固和提升抗风险能力。内强管理，外拓市场，获取更大的市场份额，持续增强盈利能力，降低经济发展周期性的不利影响。

2、市场竞争的风险

目前精密电子零组件生产企业众多，市场集中度不高，竞争比较充分，公司面临较大的竞争压力。在连接器及零组件领域，下游客户在甄选上游供应商时也面临着复杂、多样的选择，国内市场竞争较为激烈且持续加剧。此外，随着技术的进步以及平板显示产业向中国大陆的转移，下游客户对背光模组的需求不断增长，竞争也越来越激烈。消费电子行业的需求疲软，新能源汽车行业的高速发展带来产能的快速扩张，上游供应链端的产能也在急速扩充，市场竞争进一步加大。从行业的竞争趋势看，未来，通信、汽车、消费电子等下游应用领域行业竞争将更加激烈。如果公司在未来市场竞争中，不能持续保持产品品质的稳定和技术先进，紧跟下游市场的需求，并提供高品质的产品和服务，公司将面临较大的市场竞争风险，进而影响公司经营业绩。

公司将积极了解客户需求，跟踪行业竞争态势，把握行业风向，灵活调整市场竞争策略和经营发展方向，同时，公司将加强技术创新力度，提升公司技术水平，坚持自主研发，优化产品结构，丰富产品类型和系列，加强对成长性领域产品的市场开发力度，降低市场竞争的影响。

3、毛利率下降风险

消费电子行业的需求疲软，以及新能源行业的高速发展，均带来市场竞争的加剧，公司产品价格面临下行压力。再加上外部环境的不确定性，原材料价格存在上涨的可能，再

加上公司对新项目的投入，为支持公司规模化发展投入的运营成本和费用的增加等因素的影响，从而导致公司毛利率存在下降的风险。公司将不断深化与下游客户的合作，建立完善的供应链管理体系，将成本上涨部分向下游传导。同时，公司通过改良工艺、提升产品良率等措施，不断完善和细化成本控制体系、持续推进经营革新、提高自动化水平，实施精细化成本控制、增强盈利能力，有效地控制公司的成本和费用，大力降低毛利率下降对公司盈利能力产生的影响。

4、技术创新和产品开发风险

随着信息技术的日新月异，消费电子产品、新能源汽车更新换代速度越来越快，个性化需求越来越强，客户对功能性和结构性器件生产企业的设计研发能力、生产工艺水平、产品品质及快速供货能力等要求越来越高。再加上风、光、储能、人工智能等新技术的发展，对上游供应商的技术更新要求越来越高。公司如存在对技术、产品和市场的发展趋势不能准确判断，对客户需求动态不能及时掌握，对技术路线和产品定位不能及时调整，或新技术、新产品不能得到客户认可等情况，公司将可能无法持续获得客户订单，将使公司面临技术创新与产品开发的

风险。公司将以市场需求为导向，持续增加研发投入，对产品的新功能、新材料、新应用调研和分析，确保不断推出高附加值、高品质的产品，保持公司的竞争优势和可持续发展。同时积极引入和培养技术研发人才，进一步强大研发队伍，提升研发创新能力。

5、环保风险

公司主要产品生产工艺中涉及金属表面处理及电镀加工环节，污染物排放管控较为严格。随着国家对环保要求的日益提升，公司持续在环保方面加大投入，但仍存在因工作人员疏忽等原因受到处罚的风险。此外，随着大众环保意识的增强，政府对环境保护的关注度在增加，不排除环保部门进一步提高对相关企业的环保要求，使公司加大环保设施及运营投入，增加环保成本，可能对公司经营业绩造成不利影响。

公司建立严格安全管理制度和质量控制制度，规范公司生产经营过程中的安全管理活动。

十一、报告期内接待调研、沟通、采访等活动登记表

适用 不适用

接待时间	接待地点	接待方式	接待对象类型	接待对象	谈论的主要内容及提供的资料	调研的基本情况索引
2023 年 05 月 17 日	通过深圳证券交易所“互动易”平台 (http://irm.cninfo.com.cn)	网络平台线上交流	其他	奕东电子投资者	详见公司在深交所互动易 (irm.cninfo.com.cn) 2023 年 5 月	详见公司在深交所互动易 (irm.cninfo.com.cn) 2023 年 5 月

	cn)				17 日披露的投资者关系活动记录表 (编号: 2023-001)	17 日披露的投资者关系活动记录表 (编号: 2023-001)
--	-----	--	--	--	----------------------------------	----------------------------------

第四节 公司治理

一、报告期内召开的年度股东大会和临时股东大会的有关情况

1、本报告期股东大会情况

会议届次	会议类型	投资者参与比例	召开日期	披露日期	会议决议
2023 年第一次临时股东大会	临时股东大会	69.56%	2023 年 01 月 13 日	2023 年 01 月 13 日	详见公司在巨潮资讯网 (www.cninfo.com.cn) 披露的《2023 年第一次临时股东大会决议公告》(公告编号: 2023-002)
2023 年第二次临时股东大会	临时股东大会	67.30%	2023 年 02 月 03 日	2023 年 02 月 03 日	详见公司在巨潮资讯网 (www.cninfo.com.cn) 披露的《2023 年第二次临时股东大会决议公告》(公告编号: 2023-011)
2023 年第三次临时股东大会	临时股东大会	67.29%	2023 年 02 月 24 日	2023 年 02 月 24 日	详见公司在巨潮资讯网 (www.cninfo.com.cn) 披露的《2023 年第三次临时股东大会决议公告》(公告编号: 2023-018)
2022 年年度股东大会	年度股东大会	68.90%	2023 年 05 月 24 日	2023 年 05 月 24 日	详见公司在巨潮资讯网 (www.cninfo.com.cn) 披露的《2022 年年度股东大会决议公告》(公告编号: 2023-046)

2、表决权恢复的优先股股东请求召开临时股东大会

适用 不适用

二、公司董事、监事、高级管理人员变动情况

适用 不适用

姓名	担任的职务	类型	日期	原因
陈晨	董事	任期满离任	2023 年 01 月 13 日	董事会换届选举

章顺文	独立董事	任期满离任	2023 年 01 月 13 日	董事会换届选举
王素芹	独立董事	任期满离任	2023 年 01 月 13 日	董事会换届选举
张国军	独立董事	任期满离任	2023 年 01 月 13 日	董事会换届选举
邹磊	监事	任期满离任	2023 年 01 月 13 日	监事会换届选举
胡加娥	独立董事	被选举	2023 年 01 月 13 日	董事会换届选举
阮锋	独立董事	被选举	2023 年 01 月 13 日	董事会换届选举
孙坤兰	监事	被选举	2023 年 01 月 13 日	监事会换届选举

三、本报告期利润分配及资本公积金转增股本情况

适用 不适用

公司计划半年度不派发现金红利，不送红股，不以公积金转增股本。

四、公司股权激励计划、员工持股计划或其他员工激励措施的实施情况

适用 不适用

1、股权激励

(1) 2022 年 4 月 21 日，公司召开第一届董事会第十七次会议，会议审议通过了《关于公司〈第一期限限制性股票激励计划（草案）〉及摘要的议案》《关于公司〈第一期限限制性股票激励计划考核管理办法〉的议案》以及《关于提请股东大会授权董事会办理第一期限限制性股票激励计划有关事项的议案》，公司独立董事对此发表了同意的独立意见，律师等中介机构出具相应报告。

同日，公司召开第一届监事会第七次会议，会议审议通过《关于提请股东大会授权董事会办理第一期限限制性股票激励计划有关事项的议案》《关于公司〈第一期限限制性股票激励计划考核管理办法〉的议案》以及《关于核实公司〈第一期限限制性股票激励计划激励对象名单〉的议案》。

(2) 2022 年 5 月 6 日，公司公告披露《监事会关于第一期限限制性股票激励计划激励对象名单的公示情况说明及核查意见》。

(3) 2022 年 5 月 10 日，公司召开 2022 年第一次临时股东大会审议通过了《关于公司〈第一期限限制性股票激励计划（草案）〉及摘要的议案》《关于公司〈第一期限限制性股票激励计划考核管理办法〉的议案》以及《关于提请股东大会授权董事会办理第一期限限制性股票激励计划有关事项的议案》，并披露了《关于第一期限限制性股票激励计划内幕信息知情人买卖公司股票情况的自查公告》。

(4) 2022 年 5 月 11 日，公司分别召开第一届董事会第十九次会议和第一届监事会第九次会议，审议通过了《关于向激励对象首次授予限制性股票的议案》。公司独立董事对此发表了同意的独立意见，律师等中介机构出具相应报告。

(5) 2023 年 4 月 24 日，公司分别召开第二届董事会第六次会议和第二届监事会第五次会议，审议通过了《关于作废部分已授予尚未归属限制性股票的议案》《关于取消授予第一期限制性股票激励计划预留限制性股票的议案》。公司独立董事对此发表了同意的独立意见，律师等中介机构出具相应报告。监事会出具了《监事会关于作废已授予尚未归属限制性股票及取消授予预留限制性股票的核查意见》。

(6) 2023 年 5 月 24 日，公司召开 2022 年年度股东大会审议通过了《关于作废部分已授予尚未归属限制性股票的议案》《关于取消授予第一期限制性股票激励计划预留限制性股票的议案》。

2、员工持股计划的实施情况

适用 不适用

3、其他员工激励措施

适用 不适用

第五节 环境和社会责任

一、重大环保问题情况

上市公司及其子公司是否属于环境保护部门公布的重点排污单位

是 否

环境保护相关政策和行业标准

公司及子公司湖北奕宏主要从事电子零组件的加工及销售，加工生产过程中严格遵守《中华人民共和国环境保护法》、《中华人民共和国大气污染防治法》、《中华人民共和国水污染防治法》、《中华人民共和国土壤污染防治法》等相关法律法规。

同时根据《排污许可证申请与核发技术规范电子工业》及环评、验收、生态环境局要求制定自行监测方案。根据方案规定开展自行监测工作，并委托有资质的第三方检测机构定期进行监测。报告期内，公司及子公司未发生重大环境问题。

环境保护行政许可情况

持有单位	核发机关	证书编号	行业类别	主要污染物类别	资质有效期
湖北奕宏	咸宁市生态环境局	91421200557047471E001P	电子电路制造	废气、废水、固废	2020.12.29-2025.12.28
奕东电子	东莞市生态环境局	91441900618333632H002X	其他电子元件制造	重点管理	2023.5.5-2028.5.14

行业排放标准及生产经营活动中涉及的污染物排放的具体情况

公司或子公司名称	主要污染物及特征污染物的种类	主要污染物及特征污染物的名称	排放方式	排放口数量	排放口分布情况	排放浓度/强度	执行的污染物排放标准	排放总量	核定的排放总量	超标排放情况
湖北奕宏	废气	氯化氢	有组织排放	2	电镀车间南侧及北侧各一个	7.9mg/m ³	15mg/m ³	0.4728t	/	无
湖北奕宏	废气	硫酸雾	有组织排放	2	电镀车间南侧及北侧各一个	0.83mg/m ³	10mg/m ³	0.0462t	/	无
湖北奕宏	废气	氨	有组织排放	2	电镀车间南侧及北侧各一个	1.57mg/m ³	30mg/m ³	0.5895t	/	无
湖北奕宏	废气	氮氧化物	有组织排放	2	电镀车间南侧及北侧各一个	ND	100mg/m ³	0	/	无
湖北奕宏	废气	甲醛	有组织排放	2	电镀车间南侧及北侧各一个	0.8mg/m ³	5 mg/m ³	0.0462t	/	无
湖北奕宏	废气	颗粒物	有组织排放	1	钻孔车间北侧	1.6mg/m ³	20 mg/m ³	0.0486t	/	无
湖北奕宏	废气	非甲烷总烃	有组织排放	1	SMT 车间北侧	4.26 mg/m ³	100 mg/m ³	0.0918t	0.504t/a	无

湖北奕宏	废气	锡及其化合物	有组织排放	1	SMT 车间北侧	ND	2 mg/m ³	0	/	无
湖北奕宏	废水	PH (酸碱度)	间接排放	1	奕东科技园西南角	在线检测	6—9	/	/	无
湖北奕宏	废水	COD (化学需氧量)	间接排放	1	奕东科技园西南角	在线检测	300mg/l	0.5538t	4.927 t/a	无
湖北奕宏	废水	SS (悬浮物)	间接排放	1	奕东科技园西南角	9mg/l	250mg/l	1.0265t	/	无
湖北奕宏	废水	氟化物	间接排放	1	奕东科技园西南角	0.93mg/l	20mg/l	0.0527t	/	无
湖北奕宏	废水	总铜	间接排放	1	奕东科技园西南角	在线检测	0.5mg/l	0.0046t	/	无
湖北奕宏	废水	总镍	间接排放	1	奕东科技园西南角	ND	—	0	/	无
湖北奕宏	废水	总银	间接排放	1	奕东科技园西南角	0.00011 mg/l	0.3mg/l	0	/	无
湖北奕宏	废水	总氮	间接排放	1	奕东科技园西南角	14.6mg/l	25mg/l	0.4726t	/	无
湖北奕宏	废水	氨氮	间接排放	1	奕东科技园西南角	在线检测	25mg/l	0.0311t	0.4927t/a	无
湖北奕宏	废水	总磷	间接排放	1	奕东科技园西南角	0.98mg/l	6mg/l	0.0093t	/	无
湖北奕宏	废水	总氰化物	间接排放	1	奕东科技园西南角	ND	0.2mg/l	0	/	无
湖北奕宏	废水	硫化物	间接排放	1	奕东科技园西南角	ND	1mg/l	0.0009t	/	无
湖北奕宏	废水	阴离子表面活性剂	间接排放	1	奕东科技园西南角	0.08 mg/l	6mg/l	0.0025t	/	无
湖北奕宏	废水	总有机碳	间接排放	1	奕东科技园西南角	21.8mg/l	90mg/l	1.5994t	/	无
湖北奕宏	固体废物	污泥	/	1	危废仓库 1	107.28t	/	/	250 t/a	无
湖北奕宏	固体废物	HW49 其他废物	/	2	危废仓库 1/2	7.577t	/	/	18 t/a	无
湖北奕宏	固体废物	废树脂	/	1	危废仓库	0	/	/	0.8t/a	无
湖北奕宏	固体废物	活化废液	/	1	危废仓库 3	1.08t	/	/	2 t/a	无
湖北奕宏	固体废物	含镍废液	/	1	危废仓库 3	0.68 t	/	/	2.5t/a	无
湖北奕宏	固体废物	蚀刻废液	/	1	危废仓库 3	14.75t	/	/	80 t/a	无
湖北奕宏	固体废物	含金废液	/	1	危废仓库	0.317t	/	/	1.2 t/a	无

宏	物	液			库 3					
湖北奕宏	固体废物	废膜渣	/	1	危废仓库 3	6.46 t	/	/	25 t/a	无
湖北奕宏	固体废物	实验室废液	/	1	危废仓库 3	0.225t	/	/	0.75t/a	无
湖北奕宏	固体废物	废线路板及边角料	/	1	危废仓库 2	1.24t	/	/	1.5t/a	无
湖北奕宏	固体废物	废感光膜及其边角料	/	1	危废仓库 2	1.28 t	/	/	4.5 t/a	无
湖北奕宏	固体废物	废活性炭	/	1	危废仓库 1	0.53	/	/	2t/a	无
湖北奕宏	固体废物	镀铜废液	/	1	危废仓库 3	0	/	/	18 t/5a	无
奕东电子	CP、车间逸散废气、D 栋三楼清洗、蚀刻、黑孔、棕化、OSP、显影、退膜工序废气	氯化氢	有组织排放	3	D 栋楼顶中南侧	3.53 mg/m ³	广东省《大气污染物排放限值》(DB44/27-2001)表 2 第二时段二级标准和《电镀污染物排放标准》(GB21900-2008)中表 5 污染物排放限值的较严值	0.2837t/半年	/	无
奕东电子	CP、车间逸散废气、D 栋三楼清洗、蚀刻、黑孔、棕化、OSP、显影、退膜工序废气	硫酸雾	有组织排放	3	D 栋楼顶中南侧	0.2L (mg/m ³)	广东省《大气污染物排放限值》(DB44/27-2001)表 2 第二时段二级标准和《电镀污染物排放标准》(GB21900-	0.0199t/半年	/	无

							2008) 中表 5 污染物排放限值的较严值			
奕东电子	金面清洗、沉镍金工序废气	氰化氢	有组织排放	1	D 栋楼顶西南侧	0.14 mg/m ³	广东省《大气污染物排放限值》(DB44/27-2001) 表 2 第二时段二级标准和《电镀污染物排放标准》(GB21900-2008) 中表 5 新建企业大气污染物排放限值的较严值	0.001 t/半年	/	无
奕东电子	印刷、烘干、网版清洁、沉铜、清洗工序废气	VOCs	有组织排放	1	D 栋楼顶中南侧	0.26 mg/m ³	广东省《印刷行业挥发性有机化合物排放标准》(DB44/815-2010) 表 2 第 II 时段中平版印刷、柔性版印刷限值	0.0104 t/半年	0.2897 t/a	无
奕东电子	印刷、烘干、网版清洁、沉铜、清洗工序废气	甲醛	有组织排放	1	D 栋楼顶中南侧	0.5 mg/m ³	广东省《大气污染物排放限值》(DB44/27-2001) 表 2 第	0.02 t/半年	/	无

							二时段 二级标准			
奕东电子	钻孔、 电脑打 孔、V 切割废 气	颗粒物 (粉 尘)	有组织 排放	1	D 栋楼 顶东侧	24 mg/ m ³	广东省 《大气 污染物 排放限 值》 (DB44/ 27- 2001) 表 2 第 二时段 二级标 准	0.2394 t/半年	/	无
奕东电子	磨床废 气	颗粒物 (粉 尘)	有组织 排放	3	A 栋楼 顶西北 侧、B 栋楼顶 中西 侧、D 栋楼顶 中北 侧。	23 mg/ m ³	广东省 《大气 污染物 排放限 值》 (DB44/ 27- 2001) 表 2 第 二时段 二级标 准	0.1378 t/半年	/	无
奕东电子	注塑废 气	非甲烷 总烃	有组织 排放	2	A 栋楼 顶中 北、D 栋楼顶 中北	0.73mg/ m ³	《合成 树脂工 业污染 物排放 标准》 (GB312 572- 2015) 表 4 大 气污染 物排放 限值	0.0034 t/半年	/	无
奕东电子	回流 焊、焊 锡废气	PH (酸 碱度)	间接排 放	3	B 栋楼 顶中北 侧、D 栋楼顶 中南侧	0.0534	广东省 《大气 污染物 排放限 值》 (DB44/ 27- 2001) 表 2 第 二时段 二级标 准	0.0013 t/半年	/	无
奕东电子	工业生 产废水	PH (酸 碱度)	间接排 放	1	D 栋西 北侧	7.1mg/L	广东省 《电镀 水污染 物排放 标准》 (DB44/ 1597-	/	/	无

							2015) 表 2 中水污染物排放限值、《地表水环境质量标准》(GB3838-2002) IV类标准和广东省《水污染物排放限值》(DB44/26-2001) 表 2 第二时段一级标准的较严值			
奕东电子	工业生产废水	CODCr	间接排放	1	D 栋西北侧	10 mg/L	广东省《电镀水污染物排放标准》(DB44/1597-2015) 表 2 中水污染物排放限值、《地表水环境质量标准》(GB3838-2002) IV类标准和广东省《水污染物排放限值》(DB44/26-2001) 表 2 第二时段	0.0735t/半年	0.441 t/a	无

							一级标准的较严值			
奕东电子	工业生产废水	BOD5	间接排放	1	D 栋西北侧	3.0 mg/L	广东省《电镀水污染物排放标准》(DB44/1597-2015)表 2 中水污染物排放限值、《地表水环境质量标准》(GB3838-2002)IV 类标准和广东省《水污染物排放限值》(DB44/26-2001)表 2 第二时段一级标准的较严值	0.022 t/半年	/	无
奕东电子	工业生产废水	LAS	间接排放	1	D 栋西北侧	0.222 mg/L	广东省《电镀水污染物排放标准》(DB44/1597-2015)表 2 中水污染物排放限值、《地表水环境质量标准》(GB3838-2002)IV 类标准和广	0.002 t/半年	/	无

							东省 《水污 染物排 放限 值》 (DB44/ 26- 2001) 表 2 第 二时段 一级标 准的较 严值			
奕东电 子	工业生 产废水	总镍	间接排 放	1	D 栋西 北侧	0.051(m g/L)	广东省 《电镀 水污染 物排放 标准》 (DB44/ 1597- 2015) 表 2 中 水污染 物排放 限值、 《地表 水环境 质量标 准》 (GB383 8- 2002) IV类标 准和广 东省 《水污 染物排 放限 值》 (DB44/ 26- 2001) 表 2 第 二时段 一级标 准的较 严值	0.0003 t/半年	/	无
奕东电 子	工业生 产废水	氰化物	间接排 放	1	D 栋西 北侧	0.001 mg/L	广东省 《电镀 水污染 物排放 标准》 (DB44/ 1597- 2015) 表 2 中 水污染 物排放	0.00000 7 t/半 年	/	无

							限值、 《地表 水环境 质量标 准》 (GB383 8- 2002) IV类标 准和广 东省 《水污 染物排 放限 值》 (DB44/ 26- 2001) 表 2 第 二时段 一级标 准的较 严值			
奕东电 子	工业生 产废水	氨氮	间接排 放	1	D 栋西 北侧	0.467 mg/L	广东省 《电镀 水污染 物排放 标准》 (DB44/ 1597- 2015) 表 2 中 水污染 物排放 限值、 《地表 水环境 质量标 准》 (GB383 8- 2002) IV类标 准和广 东省 《水污 染物排 放限 值》 (DB44/ 26- 2001) 表 2 第 二时段 一级标 准的较 严值	0.003 t/半年	0.0221 t/a	无
奕东电	工业生	铜	间接排	1	D 栋西	0.05L	广东省	0.0004	/	无

子	产废水		放		北侧	(mg/L)	《电镀水污染物排放标准》(DB44/1597-2015)表2中水污染物排放限值、《地表水环境质量标准》(GB3838-2002)IV类标准和广东省《水污染物排放限值》(DB44/26-2001)表2第二时段一级标准的较严值	t/半年		
奕东电子	工业生产废水	石油类	间接排放	1	D栋西北侧	0.27 mg/L	广东省《电镀水污染物排放标准》(DB44/1597-2015)表2中水污染物排放限值、《地表水环境质量标准》(GB3838-2002)IV类标准和广东省《水污染物排放限值》(DB44/26-2001)表2第二时段一级标准的较严值	0.002 t/半年	/	无

							值》 (DB44/ 26- 2001) 表 2 第 二时段 一级标 准的较 严值			
奕东电 子	HW06	洗版废 水	省内转 移	贮存间	A 栋北	TS002	《国家 危险废 物名 录》 (2021 版)、 《危险 废物鉴 别标 准》	0.5t	/	无
奕东电 子	HW12	废油墨 渣	省内转 移	贮存间	A 栋北	TS004	《国家 危险废 物名 录》 (2021 版)、 《危险 废物鉴 别标 准》	1.037t	/	无
奕东电 子	HW13	废干膜 渣	省内转 移	贮存间	A 栋北	TS003	《国家 危险废 物名 录》 (2021 版)、 《危险 废物鉴 别标 准》	9.354t	/	无
奕东电 子	HW22	含铜污 泥	省内转 移	贮存间	A 栋北	TS001	《国家 危险废 物名 录》 (2021 版)、 《危险 废物鉴 别标 准》	96.937t	/	无
奕东电 子	HW22	废酸性 蚀刻液	省内转 移	贮存间	D 栋北	TS005	《国家 危险废 物名 录》 (2021 版)、 《危险 废物鉴 别标	222.591 t	/	无

							准》			
奕东电子	HW49	废活性炭	省内转移	贮存间	A 栋北	TS004	《国家危险废物名录》（2021版）、《危险废物鉴别标准》。	1.855t	/	无
奕东电子	HW49	废 RO 膜	省内转移	贮存间	A 栋北	TS003	《国家危险废物名录》（2021版）、《危险废物鉴别标准》	0.38t	/	无
奕东电子	HW49	废化学品空袋	省内转移	贮存间	A 栋北	TS004	《国家危险废物名录》（2021版）、《危险废物鉴别标准》	0.455t	/	无
奕东电子	HW49	废抹布	省内转移	贮存间	A 栋北	TS004	《国家危险废物名录》（2021版）、《危险废物鉴别标准》	0.261t	/	无
奕东电子	HW49	废滤芯	省内转移	贮存间	A 栋北	TS004	《国家危险废物名录》（2021版）、《危险废物鉴别标准》	0.9595t	/	无
奕东电子	HW49	油墨空罐	省内转移	贮存间	A 栋北	TS004	《国家危险废物名录》（2021版）、《危险	0.51t	/	无

							《国家危险废物名录》(2021版)、《危险废物鉴别标准》			
奕东电子	HW49	胶水空罐	省内转移	贮存间	A 栋北	TS004		1.509	/	无

对污染物的处理

湖北奕宏废水：建设单位于 2011 年在厂区内自建污水收集管道及一套污水处理设备，并于 2017 年新增污水处理设备一套，废水处理设施采用芬顿氧化+pH 调节+混凝沉淀+砂滤+碳滤+二段 RO 等工艺；整个运行过程稳定，废水处理效果较好，对产生的废水进行处理后可达标排放并满足环保要求。

湖北奕宏废气：建设项目产生的有机废气、锡及其化合物废气设在全密闭的箱体进行，并设置废气收集装置，废气收集率可达 100%，有机废气通过密闭管道进入 UV 光解室及活性炭吸附箱中处理，处理达标后通过一根 15m 高排气筒高空排放；项目产生的酸性废气部分设在全密闭的箱体进行，部分设在半封闭的箱体进行，并设置废气收集装置，废气收集率可达 99%以上，酸性废气通过密闭管道进入碱液喷淋塔中处理，处理达标后一般酸性废气通过一根 15m 高排气筒高空排放，含氰化氢酸性废气通过一根 25m 高排气筒高空排放；项目产生的含粉尘废气设在全密闭的箱体进行，并设置废气收集装置，废气收集率可达 100%，含尘废气通过密闭管道进入除尘器中处理，处理达标后通过一根 15m 高排气筒高空排放。所有废气处理设备运行稳定，并且定期进行维护保养，废气处理效果好，处理后可达排放并满足环保要求。

奕东电子科技股份有限公司的废水处理系统于 2011 年开始建设。该项目在厂区内自建了污水收集管道，并配备了一套污水处理设备，后来于 2017 年增设了另一套污水处理设备。废水处理采用了芬顿氧化、pH 调节、混凝沉淀、砂滤、碳滤和二段 RO 等先进工艺。整个处理过程运行稳定，废水处理效果良好。经过处理后，废水达到了排放标准，满足了环保要求；2022 年在现有的设备上增加了废水蒸发处理系统。

奕东电子科技股份有限公司的废气处理情况，产生的有机废气和锡及其化合物废气均设在全密闭的箱体进行处理，并配备了废气收集装置，这使得废气收集率达到 100%。有机废气通过密闭管道经双节活性炭吸附箱中处理，处理合格后的废气通过高于楼顶 5 米的排气筒高空排放。2021 年将酸性废气处理设备的一级喷淋处理改造为二级喷淋处理，使废气污染物排放浓度降低了一半多，另外使废气的污染风险降至零。同样地，这些部分都配备了废气收集装置，使得废气收集率可达 99%以上。而含氰化氢的酸性废气则通过密闭收集，经双塔喷淋处理达标后，从高于楼顶 5 米的排口排放。此外，产生的含粉尘废气也设在全密闭的箱体进行处理，并设置了废气收集装置，确保废气收集率达到 100%。含尘废气经过密闭管道进入除尘器中处理，处理后通过一根 15m 高的排气筒高空排放。所有废气处理设备运行稳定，并且定期进行维护保养，废气处理效果优良，处理后的废气排放符合环保要求。

2021 年实行新的《国家危险废物名录》，为满足实际需要，2020 年对危险废物贮存间和一般工业固体废物贮存间进行改扩建，原有危险废物贮存间 1 间，改扩建了 5 间。

环境自行监测方案

湖北奕宏公司编制了自行监测方案，并委托湖北公信检测服务有限公司按照排污许可证要求对公司废水、废气、噪声、土壤、地下水等定期进行监测；本公司在车间排口安装了总镍在线自动检测设备，在总排放口安装了 PH、COD、总铜在线自动检测设备，并委托湖北中煜环保有限公司对在线检测设备进行运营维护，定期进行比对监测及信息公示，监测率、达标率和公布率均为 100%。

奕东电子科技股份有限公司已制定了自主监测计划，委托广东华准检测技术有限公司按照排污许可证中的内容，对公司废水、废气、噪声等进行定期监测。在公司排口安装了自动检测设备，检测仪器有 PH、COD、氨氮、总镍、总铜在线自动检测设备。委托广东佳明环保科技有限公司负责在线检测设备的运营维护，另外定期委托广东省世通仪器检测服

务有限公司对仪器进行校准，收集污染的数据，在政府要求公示的网站上对信息进行公示。监测率、达标率以及信息公布率均达到了 100%。

突发环境事件应急预案

湖北奕宏已委托第三方对公司进行了环境风险评估及应急物资调查，编制了突发环境事件应急预案，对应急预案进行了专家评审，并在环保部门进行备案，取得备案回执；公司按照预案要求及预案内容定期对公司员工进行培训、演练，以便能够及时、准确的处理突发性环境污染事故。

奕东电子科技股份有限公司委托广东清慧综合环保咨询科技有限公司进行环境风险评估和应急物资调查，并制定了针对突发环境事件的应急预案。该预案已经经过专家评审，并在环保部门备案并获得备案回执。公司根据预案的要求和内容，定期对员工进行培训和演练，以确保能够在突发环境污染事故发生时迅速、准确地进行应对处理。

环境治理和保护的投入及缴纳环境保护税的相关情况

无

报告期内因环境问题受到行政处罚的情况

公司或子公司名称	处罚原因	违规情形	处罚结果	对上市公司生产经营的影响	公司的整改措施
无	无	无	无	无	无

其他应当公开的环境信息

无

在报告期内为减少其碳排放所采取的措施及效果

适用 不适用

其他环保相关信息

公司严格贯彻执行《中华人民共和国环境保护法》以及相关法律法规的有关规定，制定了环保管理制度和各项应急预案，确保废水、废气等排放达标，固体废物等处理符合国家规定要求，确保相关治理设施正常运行，认真履行企业环境保护的职责。

二、社会责任情况

公司始终坚持依法诚信经营，积极履行社会责任，注重企业经济效益与社会效益的共赢。

1、股东权益保护

公司严格按照《中华人民共和国公司法》、《中华人民共和国证券法》、《深圳证券交易所创业板股票上市规则》、《深圳证券交易所上市公司自律监管指引第 2 号——创业板上市公司规范运作》等有关法律法规及《公司章程》的相关规定，不断建立健全法人治理结构及内部控制制度，规范董事会、监事会及股东大会的召集、召开及表决程序。同时，公司及时、准确、完整、真实地进行信息披露，并通过电话、邮箱、互动易及公司网站加强与投资者，特别是中小投资者的沟通交流，以便广大投资者能够及时了解公司的经营状况及重大事项的进展情况。

2、职工权益保护

公司始终坚持以人为本的人才理念，严格按照《中华人民共和国劳动法》、《中华人民共和国劳动合同法》等相关法律法规的要求，不断完善公司的用工制度，健全公司的员工激励机制及福利体系。公司重视每位员工的职业规划，通过多种方式为员工提供平等的竞争和发展机会。公司积极组织各项培训，以提高员工的理论和操作技能。同时，公司为员工足额缴纳各项社会保险及住房公积金，从多方面保障员工的合法权益。

3、供应商与客户权益保护

公司始终注重保障供应商和客户的合法权益，坚持与供应商及客户的合作共赢。依据公平、公正的原则选择合格供应商，并与其建立稳定长久的合作关系，以确保公司原材料的质量及供应的稳定性。同时，公司坚持以客户为中心，不断提高研发实力及交付能力，为客户提供高品质的产品及服务。

4、环境保护与可持续发展

公司高度重视环境保护，坚持绿色、低碳、环保的可持续发展理念，严格按照相关法律法规的要求履行职责。公司不断改进及优化生产工艺，购置污染物净化及过滤装置，同时，不断加强环境保护的宣传力度，提高公司全体员工的环保意识。公司将一如既往的坚持环境保护和可持续发展的理念，实现公司经济效益与环境保护的双赢。

5、公共关系与社会公益事业

公司注重与社会各方建立良好的公共关系。公司一直来自觉、积极主动接受各级政府部门、监管机构等部门的监督和管理，热心参与园区活动，与园区及其他公共团体建立了良好的关系。在保证公司正常经营的同时，按照国家法律法规的规定，依法经营，积极纳税。公司始终秉承服务社会、回报社会的理念，积极为大学毕业生提供合适的就业岗位，为缓解社会就业压力贡献出一份力量。

第六节 重要事项

一、公司实际控制人、股东、关联方、收购人以及公司等承诺相关方在报告期内履行完毕及截至报告期末超期未履行完毕的承诺事项

适用 不适用

承诺事由	承诺方	承诺类型	承诺内容	承诺时间	承诺期限	履行情况
首次公开发行或再融资时所作承诺	股东湖北小米长江产业基金合伙企业（有限合伙）、宁波昆石天利股权投资合伙企业（有限合伙）、宁波昆石智创股权投资合伙企业（有限合伙）、深圳国新南方二号投资合伙企业（有限合伙）、深圳南山中航无人系统股权投资基金合伙企业（有限合伙）、深圳市昆石创富投资企业（有限合伙）	股份限售承诺	自公司股票在深圳证券交易所上市交易之日起十二个月内，不转让或者委托他人管理本单位直接或间接持有的公司首次公开发行股票前已发行的股份，也不由公司回购本单位持有的上述股份。若因公司进行资本公积转增股本、送红股等权益分派导致本单位持有的公司股份发生变化的，本单位所持由此新增的公司股份仍将遵守前述股份锁定承诺。本单位将遵守中国证券监督管理委员会《上市公司股东、董监高减持股份的若干规定》，深圳证券交易所《股票上市规则》、《深圳证券交易所上市公司股东及董事、监事、高级管理人员减持股份实施细则》的相关规定，如《中华人民共和国公司法》《中华人民共和国证券法》及中国证券监督管	2022 年 01 月 25 日	2023 年 1 月 25 日	履行完毕

			理委员会、深圳证券交易所对本单位所持有的公司股份转让另有规定，则本单位将按相关规定执行。若未履行上述股份锁定承诺，本单位将在公司股东大会及符合中国证监会规定条件的信息披露媒体上公开披露未能履行承诺的具体原因，并就未履行承诺事宜向公司其他股东和社会公众投资者道歉；本单位将在符合法律、行政法规及规范性文件规定的情况下十个交易日内将违规卖出股票的收益上缴公司。			
	招商证券资管—招商银行—招商资管奕东电子员工参与创业板战略配售集合资产管理计划	股份限售承诺	专项资产管理计划获配股票限售期为 12 个月，限售期自本次公开发行的股票在深交所上市之日起开始计算。	2022 年 01 月 25 日	2023 年 1 月 25 日	履行完毕
承诺是否按时履行	是					

二、控股股东及其他关联方对上市公司的非经营性占用资金情况

适用 不适用

公司报告期不存在上市公司发生控股股东及其他关联方非经营性占用资金情况。

三、违规对外担保情况

适用 不适用

公司报告期无违规对外担保情况。

四、聘任、解聘会计师事务所情况

半年度财务报告是否已经审计

是 否

公司半年度报告未经审计。

五、董事会、监事会对会计师事务所本报告期“非标准审计报告”的说明

适用 不适用

六、董事会对上年度“非标准审计报告”相关情况的说明

适用 不适用

七、破产重整相关事项

适用 不适用

公司报告期末未发生破产重整相关事项。

八、诉讼事项

重大诉讼仲裁事项

适用 不适用

本报告期公司无重大诉讼、仲裁事项。

其他诉讼事项

适用 不适用

诉讼(仲裁)基本情况	涉案金额(万元)	是否形成预计负债	诉讼(仲裁)进展	诉讼(仲裁)审理结果及影响	诉讼(仲裁)判决执行情况	披露日期	披露索引
未达到诉讼标准的其他诉讼	441.94	否	未结案	无重大影响	审理中		不适用
未达到诉讼标准的其他诉讼	80.6	否	已结案	无重大影响	判决已生效,无需承担责任		不适用
未达到诉讼标准的其他诉讼	10	否	已结案	无重大影响	已和解,款已支付,撤诉		不适用
未达到诉讼标准的其他诉讼	426.57	否	未结案	无重大影响	审理中		不适用
未达到诉讼标准的其他诉讼	11.38	否	已结案	无重大影响	判决已生效,款已支付		不适用
未达到诉讼标准的其他诉讼	100	否	已结案	无重大影响	判决已生效,无需承担责任		不适用
未达到诉讼标准的其他诉讼	2	否	已结案	无重大影响	判决已生效,款已支付		不适用

九、处罚及整改情况

适用 不适用

十、公司及其控股股东、实际控制人的诚信状况

适用 不适用

十一、重大关联交易

1、与日常经营相关的关联交易

适用 不适用

关联交易方	关联关系	关联交易类型	关联交易内容	关联交易定价原则	关联交易价格	关联交易金额(万元)	占同类交易金额的比例	获批的交易额度(万元)	是否超过获批额度	关联交易结算方式	可获得的同类交易市价	披露日期	披露索引
湖北莱切尔环保科技有限公司	公司实际控制人之一邓可通过东莞市绿岛环保科技有限公司控制的企业	与日常经营相关的关联交易	污水处理技术服务费	市场定价原则	市场价格	190.88	0.51%	350	否	银行转账	公司关联交易定价公允与同类产品市场价格相符	2023年04月25日	巨潮资讯网《关于2023年度日常关联交易预计情况的公告》(公告编号:2023-031)
湖北邦友电子材料有限公司	公司实际控制人之一邓可控制的企业	与日常经营相关的关联交易	产品采购	市场定价原则	市场价格	0.46	0.01%	5	否	银行转账	公司关联交易定价公允与同类产品市场价格相符	2023年04月25日	巨潮资讯网《关于2023年度日常关联交易预计情况的公告》(公告编号:2023-031)
湖北力效	公司与东	与日常经	采购净化	市场定价	市场价格	0	0.00%	500	否	银行转账	公司关联	2023年04	巨潮资讯

新材料科技有限公司	莞乾元投资咨询企业（有限合伙）共同对外投资的企业深圳力效新材料科技有限公司100%持股的公司	营相关的关联交易	器滤芯	原则							交易价允与同类产品市场价格相符	月25日	网《关于2023年度日常关联交易预计情况的公告》（公告编号：2023-031）
广东锐电子有限公司	广东锐电子有限公司的实际控制人黄韬系公司控股股东、实际控制人之一邓玉泉的姐姐之子	与日常经营相关的关联交易	委外加工费	市场定价原则	市场价格	26.77	0.80%	30	否	银行转账	公司关联交易定价允与同类产品市场价格相符	2023年04月25日	巨潮资讯网《关于2023年度日常关联交易预计情况的公告》（公告编号：2023-031）
东莞市绿环保科技有限公司	公司实际控制人之一邓可控制的企业	与日常经营相关的关联交易	污水处理技术服务费	市场定价原则	市场价格	118.12	1.26%	1,200	否	银行转账	公司关联交易定价允与同类产品市场价格相符	2023年04月25日	巨潮资讯网《关于2023年度日常关联交易预计情况的公告》

												(公告编号: 2023-031)	
广东锐电子有限公司	广东锐电子有限公司的实际控制人黄韬系公司控股股东、实际控制人之一邓玉泉的姐姐之子	与日常经营相关的关联交易	产品销售	市场定价原则	市场价格	27.03	0.04%	150	否	银行转账	公司关联交易定价公允与同类产品市场价格相符	2023年04月25日	巨潮资讯网《关于2023年度日常关联交易预计情况的公告》(公告编号: 2023-031)
广东慧芯屏科技有限公司	公司控股股东、实际控制人之一邓玉泉施加重大影响的企业	与日常经营相关的关联交易	产品销售	市场定价原则	市场价格	1.45	0.00%	5	否	银行转账	公司关联交易定价公允与同类产品市场价格相符	2023年04月25日	巨潮资讯网《关于2023年度日常关联交易预计情况的公告》(公告编号: 2023-031)
湖北奕夫贸易有限公司	公司控股股东、实际控制人之一邓玉泉实际控制的企业	与日常经营相关的关联交易	产品销售	市场定价原则	市场价格	2,654.87	4.03%	3,000	否	银行转账	公司关联交易定价公允与同类产品市场价格相符	2023年04月25日	巨潮资讯网《关于2023年度日常关联交易预计情况的公

													告》 (公 告编 号: 2023- 031)
深圳力效新材料科技有限公司	深圳力效新材料科技有限公司与关联方东莞乾元投资咨询企业(有限合伙)共同对外投资的企业	与日常经营相关的关联交易	产品销售	市场定价原则	市场价格	0.46	0.00%	30	否	银行转账	公司关联交易定价公允与同类产品市场价格相符	2023年04月25日	巨潮资讯网《关于2023年度日常关联交易预计情况的公告》(公告编号:2023-031)
东莞市绿环保科技有限公司	公司实际控制人之一邓可控制的企业	与日常经营相关的关联交易	向关联方出租房租、水电	市场定价原则	市场价格	6.38	0.66%	100	否	银行转账	公司关联交易定价公允与同类产品市场价格相符	2023年04月25日	巨潮资讯网《关于2023年度日常关联交易预计情况的公告》(公告编号:2023-031)
广东锐电子有限公司	广东锐电子有限公司的实际控制人黄韬系公	与日常经营相关的关联交易	向关联方出租房租、水电	市场定价原则	市场价格	147.84	15.39%	300	否	银行转账	公司关联交易定价公允与同类产品市场价格相	2023年04月25日	巨潮资讯网《关于2023年度日常关联交易

	司控股股东、实际控制人之一邓玉泉的姐姐之子										符		预计情况的公告》(公告编号: 2023-031)
广东锐电子有限公司	广东锐电子有限公司的实际控制人黄韬系公司控股股东、实际控制人之一邓玉泉的姐姐之子	与日经相的关联交易	设备租赁	市场定价原则	市场价格	24.52	2.55%	50	否	银行转账	公司关联交易定价公允与同类产品市场价格相符	2023年04月25日	巨潮资讯网《关于2023年度日常关联交易预计情况的公告》(公告编号: 2023-031)
湖北奕夫贸易有限公司	公司控股股东、实际控制人之一邓玉泉实际控制的企业	与日经相的关联交易	向关联方承租房租、水电费	市场定价原则	市场价格	190.54	19.84%	380	否	银行转账	公司关联交易定价公允与同类产品市场价格相符	2023年04月25日	巨潮资讯网《关于2023年度日常关联交易预计情况的公告》(公告编号: 2023-031)
湖北友邦电子材料有限公司	公司实际控制人之一邓可控制的	与日经相的关联交易	向关联方承租房租、水电费	市场定价原则	市场价格	51.57	5.37%	120	否	银行转账	公司关联交易定价公允与同类产	2023年04月25日	巨潮资讯网《关于2023年度

	企业										品市 场价 格相 符	日常 关联 交易 预计 情况 的公 告》 (公 告编 号: 2023- 031)	
邓玉泉	公司 控股 股东、 实际 控制 人	与日 常经 营相 关的 关联 交易	向关 联方 承租 房租	市 场 定 价 原 则	市 场 价 格	5.83	0.61%	12	否	银 行 转 账	公 司 关 联 交 易 定 价 公 允 与 同 类 产 品 市 场 价 格 相 符	2023 年04 月25 日	巨潮 资讯 网 《关 于 2023 年度 日常 关联 交易 预计 情况 的公 告》 (公 告编 号: 2023- 031)
湖北邦 电子材 料有限 公司	公司 实际 控制 人之 一邓 可 控 制 的 企 业	与日 常经 营相 关的 关联 交易	因公 司子 公司 湖北 奕宏 精密 制造 有限 公司 与湖 北友 邦电 子材 料有 限公 司共 用水 表、 电表, 公司 子公 司湖 北奕 宏精 密制 造有	市 场 定 价 原 则	市 场 价 格	509.4 6	11.01 %	900	否	银 行 转 账	公 司 关 联 交 易 定 价 公 允 与 同 类 产 品 市 场 价 格 相 符	2023 年04 月25 日	巨潮 资讯 网 《关 于 2023 年度 日常 关联 交易 预计 情况 的公 告》 (公 告编 号: 2023- 031)

			限公司将水电费支付给湖北友邦电子材料有限公司，由其支付给相关单位。										
合计				--	--	3,956.18	--	7,132	--	--	--	--	--
大额销货退回的详细情况				不适用									
按类别对本期将发生的日常关联交易进行总金额预计的，在报告期内的实际履行情况（如有）				2023 年半年度，公司与上述关联方日常关联交易的实际发生额与预计金额不存在重大差异，公司日常关联交易符合公司实际生产经营情况，交易定价公允、合理，未损害公司及全体股东利益，特别是中小股东的利益。									
交易价格与市场参考价格差异较大的原因（如适用）				不适用									

2、资产或股权收购、出售发生的关联交易

适用 不适用

公司报告期未发生资产或股权收购、出售的关联交易。

3、共同对外投资的关联交易

适用 不适用

公司报告期未发生共同对外投资的关联交易。

4、关联债权债务往来

适用 不适用

公司报告期不存在关联债权债务往来。

5、与存在关联关系的财务公司的往来情况

适用 不适用

公司与存在关联关系的财务公司、公司控股的财务公司与关联方之间不存在存款、贷款、授信或其他金融业务。

6、公司控股的财务公司与关联方的往来情况

适用 不适用

公司控股的财务公司与关联方之间不存在存款、贷款、授信或其他金融业务。

7、其他重大关联交易

适用 不适用

公司报告期无其他重大关联交易。

十二、重大合同及其履行情况

1、托管、承包、租赁事项情况

(1) 托管情况

适用 不适用

公司报告期不存在托管情况。

(2) 承包情况

适用 不适用

公司报告期不存在承包情况。

(3) 租赁情况

适用 不适用

租赁情况说明

序号	承租方	出租方	租赁房屋坐落	用途	建筑面积 (m ²) / 租赁标的物	租金 (元/月)	租赁期限
1	本公司	广东紫泉包装有限公司	东莞市东城区科技工业园同欢路2号广东紫泉包装有限公司办公楼一楼	办公	550	11,000.00	2021.08.18-2023.01.17
2	湖北奕欣	湖北奕夫	湖北省咸宁市咸安区经济开发区凤凰工业园 2172 号内	办公、厂房	13,317.4	106,392.71	2023.01.01-2031.12.31
3	湖北奕宏	湖北友邦	咸宁市产业园内友邦电子材料有限公司 2 号厂房、1 号综合楼	仓库、宿舍	10,000	80,000.00	2021.03.01-2023.02.28
			咸宁市产业园内湖北友邦电子材料有限公司厂房化学品仓及两栋综合楼	仓库、厂房	10,000	80,000.00	2023.03.01-2028.02.29
4	惠州奕东	惠州金茂实业投资有限公司	博罗县龙溪街道办球岗村下壘组岭头、狐狸岗	宿舍	273	2,610.00	2022.07.01-2023.06.30
				办公	2,674.50	40,118.00	2022.01.01-

							2026.12.31
5	遂宁奕东	遂宁广利工业发展有限公司	遂宁经济技术开发区兴宁路微电园 B 区 B 栋、C 区 A 栋	宿舍	约为 280	1,200.00	2023.01.01-2023.12.31
					约为 160	1,200.00	2023.01.01-2023.12.31
6	江西奕东	苏州安泰成长投资发展有限公司	苏州时代广场 23 幢 918-08A 室	办公	166	11,288.00	2022.12.16-2023.12.15
7	柳州欣韧	广西柳州市城东投资开发有限公司	柳州市柳东新区车园横五路花岭安合华庭小区 10 栋 2 单元 1301.1302	宿舍	100.7	805.60	2022.12.01-2023.11.30
		柳州市鱼峰区雒容镇秀水二路 1 号标准厂房 D 区 7 栋 1 层 1、2 跨	厂房	4,840.96	96,819.20	2022.11.1-2025.10.31	
8	本公司	深圳市辉达益科技有限公司	广东省深圳市南山区北环大道 11008 号豪方天际广场第 41 层 03、05 单元	办公	253.41	29,409.00	2022.6.1-2025.5.31

为公司带来的损益达到公司报告期利润总额 10%以上的项目

适用 不适用

公司报告期不存在为公司带来的损益达到公司报告期利润总额 10%以上的租赁项目。

2、重大担保

适用 不适用

公司报告期不存在重大担保情况。

3、日常经营重大合同

单位：元

合同订立公司方名	合同订立对方名称	合同总金额	合同履行的进度	本期确认的销售收	累计确认的销售收	应收账款回款情况	影响重大合同履行	是否存在合同无法
----------	----------	-------	---------	----------	----------	----------	----------	----------

称				入金额	入金额		的各项条件是否发生重大变化	履行的重大风险
---	--	--	--	-----	-----	--	---------------	---------

4、其他重大合同

适用 不适用

公司报告期不存在其他重大合同。

十三、其他重大事项的说明

适用 不适用

公司报告期不存在需要说明的其他重大事项。

十四、公司子公司重大事项

适用 不适用

第七节 股份变动及股东情况

一、股份变动情况

1、股份变动情况

单位：股

	本次变动前		本次变动增减（+，-）					本次变动后	
	数量	比例	发行新股	送股	公积金转股	其他	小计	数量	比例
一、有限售条件股份	177,319,523	75.91%				- 20,135,736	- 20,135,736	157,183,787	67.29%
1、国家持股									
2、国有法人持股									
3、其他内资持股	177,319,523	75.91%				- 20,135,736	- 20,135,736	157,183,787	67.29%
其中：境内法人持股	75,900,362	32.49%				- 20,135,736	- 20,135,736	55,764,626	23.87%
境内自然人持股	101,419,161	43.42%						101,419,161	43.42%
4、外资持股									
其中：境外法人持股									
境外自然人持股									
二、无限售条件股份	56,280,477	24.09%				20,135,736	20,135,736	76,416,213	32.71%
1、人民币普通股	56,280,477	24.09%				20,135,736	20,135,736	76,416,213	32.71%
2、境内上市的外资股									
3、境外上市的外资股									
4、其									

他									
三、股份总数	233,600,000	100.00%				0	0	233,600,000	100.00%

股份变动的的原因

适用 不适用

公司股东宁波昆石天利创业投资合伙企业（有限合伙）、湖北小米长江产业投资基金管理有限公司—湖北小米长江产业基金合伙企业（有限合伙）、宁波昆石智创股权投资合伙企业（有限合伙）、深圳市昆石创富投资企业（有限合伙）、中航南山股权投资基金管理（深圳）有限公司—深圳南山中航无人系统股权投资基金合伙企业（有限合伙）、深圳国新南方知识产权投资管理有限公司—深圳国新南方二号投资合伙企业（有限合伙）所持有的首次公开发行前已发行的股份，合计 18,016,213 股，占公司总股本的 7.7124%，自公司股票上市之日起 12 个月限售期满，于 2023 年 1 月 30 日上市流通。详见公司于 2023 年 1 月 18 日在巨潮资讯网（www.cninfo.com.cn）披露的《关于部分首次公开发行前已发行股份上市流通的提示性公告》（公告编号：2023-010）

公司首次公开发行战略配售股份，合计 4,294,923 股，占公司总股本的 1.8386%，自公司股票上市之日起 12 个月限售期满，于 2023 年 2 月 15 日上市流通。详见公司于 2023 年 2 月 13 日在巨潮资讯网（www.cninfo.com.cn）披露的《关于首次公开发行战略配售股份上市流通的提示性公告》（公告编号：2023-017）

招商资管奕东电子员工参与创业板战略配售集合资产管理计划涉及的战略配售股份数量为 4,294,923 股。根据《创业板转融通证券出借和转融券业务特别规定》，首次公开发行的战略投资者在承诺的持有期限内，可以作为出借人参与证券出借。该部分股票出借后，按照无限售流通股管理。公司战略投资者共持 4,294,923 股，截至 2022 年 12 月 31 日，已有 2,175,400 股出借，该转融通证券出借股份所有权不会发生转移，本节中招商资管奕东电子员工参与创业板战略配售集合资产管理计划的期初限售股数暂时均不包含按照无限售流通股管理的战略配售可出借 2,175,400 股。

股份变动的批准情况

适用 不适用

股份变动的过户情况

适用 不适用

股份回购的实施进展情况

适用 不适用

采用集中竞价方式减持回购股份的实施进展情况

适用 不适用

股份变动对最近一年和最近一期基本每股收益和稀释每股收益、归属于公司普通股股东的每股净资产等财务指标的影响

适用 不适用

公司认为必要或证券监管机构要求披露的其他内容

适用 不适用

2、限售股份变动情况

适用 不适用

单位：股

股东名称	期初限售股数	本期解除限售股数	本期增加限售股数	期末限售股数	限售原因	拟解除限售日期
邓玉泉	91,411,152.00			91,411,152.00	首发前限售股	2025-7-25
东莞市奕东控股有限公司	50,040,045.00			50,040,045.00	首发前限售股	2025-7-25
王刚	10,008,009.00			10,008,009.00	首发前限售股	2025-1-25
湖北小米长江	5,256,000.00	5,256,000.00			首发前限售股	2023-1-30

产业投资基金管理有限公司—湖北小米长江产业基金合伙企业（有限合伙）						
深圳市昆石创富投资企业（有限合伙）	5,204,165.00	5,204,165.00			首发前限售股	2023-1-30
中航南山股权投资基金管理有限公司（深圳）有限公司—深圳南山中航无人系统股权投资基金合伙企业（有限合伙）	4,033,228.00	4,033,228.00			首发前限售股	2023-1-30
东莞奕孚投资咨询企业（有限合伙）	3,089,472.00			3,089,472.00	首发前限售股	2025-1-25
招商证券资管—招商银行—招商资管奕东电子员工参与创业板战略配售集合资产管理计划	2,119,523	4,294,923.00			首次公开发行战略配售股份	2023-2-15
宁波昆石天利创业投资合伙企业（有限合伙）	2,051,642.00	2,051,642.00			首发前限售股	2023-1-30
东莞奕宁投资咨询企业（有限合伙）	1,160,929.00			1,160,929.00	首发前限售股	2025-1-25
东莞奕萃投资咨询企业（有限合伙）	848,679.00			848,679.00	首发前限售股	2025-1-25
宁波昆石智创股权投资合伙企业（有限合伙）	800,641.00	800,641.00			首发前限售股	2023-1-30
深圳国新南方知识产权投资管理有限公司—深圳国新南方二号投资合伙企业（有限合伙）	670,537.00	670,537.00			首发前限售股	2023-1-30
东莞奕合投资咨询企业（有限合伙）	625,501.00			625,501.00	首发前限售股	2025-1-25
合计	177,319,523.00	22,311,136.00	0.00	157,183,787.00	--	--

二、证券发行与上市情况

适用 不适用

三、公司股东数量及持股情况

单位：股

报告期末普通股股东总数		27,942	报告期末表决权恢复的优先股股东总数（如有）（参见注8）		0	持有特别表决权股份的股东总数（如有）		0
持股 5% 以上的普通股股东或前 10 名股东持股情况								
股东名称	股东性质	持股比例	报告期末持股数量	报告期内增减变动情况	持有有限售条件的股份数量	持有无限售条件的股份数量	质押、标记或冻结情况	
							股份状态	数量
邓玉泉	境内自然人	39.13%	91,411,152.00		91,411,152.00	0.00		
东莞市奕东控股有限公司	境内非国有法人	21.42%	50,040,045.00		50,040,045.00	0.00		
王刚	境内自然人	4.28%	10,008,009.00		10,008,009.00	0.00		
深圳市昆石创富投资企业（有限合伙）	境内非国有法人	1.54%	3,595,179.00	-1,608,986.00	0.00	3,595,179.00		
东莞奕孚投资咨询企业（有限合伙）	境内非国有法人	1.32%	3,089,472.00		3,089,472.00	0.00		
湖北小米长江产业投资基金管理有限公司—湖北小米长江产业基金合伙企业（有限合伙）	其他	1.14%	2,659,700.00	-2,596,300.00	0.00	2,659,700.00		
赵建平	境内自然人	0.64%	1,500,000.00	400,000.00	0.00	1,500,000.00		
上海宽渡私募基金管理有限公司—宽渡慎独 1 号私募证券投资基金	其他	0.62%	1,450,000.00	1,450,000.00	0.00	1,450,000.00		

基金								
宁波昆 石天利 创业投 资合伙 企业 (有限 合伙)	境内非 国有法 人	0.61%	1,433,10 5.00	- 618,537. 00	0.00	1,433,105.00		
招商证 券资管 -招商 银行- 招商资 管奕东 电子员 工参与 创业板 战略配 售集合 资产管 理计划	其他	0.53%	1,231,87 2.00	- 3,063,05 1.00	0.00	1,231,872.00		
战略投资者或一般法人因配售新股成为前 10 名股东的情况(如有)(参见注 3)	公司的高级管理人员与核心员工参与本次战略配售设立的专项资产管理计划为招商资管奕东电子员工参与创业板战略配售集合资产管理计划,参与战略配售的数量为 429.4923 万股,占本次发行数量的 7.35%,获配金额 159,899,983.29 元。奕东电子员工战配资管计划获配的股票限售 12 个月,限售期自本次公开发行的股票在深交所上市之日起开始计算;2023 年 2 月 15 日限售期届满后解禁。							
上述股东关联关系或一致行动的说明	东莞市奕东控股有限公司为邓玉泉控制的企业,王刚为邓玉泉配偶的兄弟,深圳市昆石创富投资企业(有限合伙)与宁波昆石天利股权投资合伙企业(有限合伙)为一致行动人。							
上述股东涉及委托/受托表决权、放弃表决权情况的说明	无							
前 10 名股东中存在回购专户的特别说明(参见注 11)	无							
前 10 名无限售条件股东持股情况								
股东名称	报告期末持有无限售条件股份数量	股份种类						
		股份种类	数量					
深圳市昆石创富投资企业(有限合伙)	3,595,179.00	人民币普通股	3,595,179.00					
湖北小米长江产业投资基金管理有限公司-湖北小米长江产业基金合伙企业(有限合伙)	2,659,700.00	人民币普通股	2,659,700.00					
赵建平	1,500,000.00	人民币普通股	1,500,000.00					
上海宽渡私募基金管理有限公司-宽渡慎独 1 号私募证券投资基金	1,450,000.00	人民币普通股	1,450,000.00					
宁波昆石天利创业投资合伙企业(有限合伙)	1,433,105.00	人民币普通股	1,433,105.00					
招商证券资管一招	1,231,872.00	人民币普通股	1,231,872.00					

商银行一招商资管奕东电子员工参与创业板战略配售集合资产管理计划			0
黄松浪	800,000.00	人民币普通股	800,000.00
江世华	610,000.00	人民币普通股	610,000.00
宁波昆石智创创业投资合伙企业（有限合伙）	515,941.00	人民币普通股	515,941.00
王征	490,000.00	人民币普通股	490,000.00
前 10 名无限售流通股股东之间，以及前 10 名无限售流通股股东和前 10 名股东之间关联关系或一致行动的说明	东莞市奕东控股有限公司为邓玉泉控制的企业，王刚为邓玉泉配偶的兄弟，深圳市昆石创富投资企业（有限合伙）与宁波昆石天利股权投资合伙企业（有限合伙）为一致行动人。		
前 10 名普通股股东参与融资融券业务股东情况说明（如有）（参见注 4）	股东上海宽渡私募基金管理有限公司一宽渡慎独 1 号私募证券投资基金持有公司股份 1,450,000 股，其中通过普通证券账户持有公司股份 750,000 股，通过信用交易担保证券账户持有公司股份 700,000 股； 股东黄松浪持有公司股份 800,000 股，其中通过普通证券账户持有公司股份 0 股，通过信用交易担保证券账户持有公司股份 800,000 股； 股东江世华持有公司股份 610,000 股，其中通过普通证券账户持有公司股份 0 股，通过信用交易担保证券账户持有公司股份 610,000 股。		

公司是否具有表决权差异安排

是 否

公司前 10 名普通股股东、前 10 名无限售条件普通股股东在报告期内是否进行约定购回交易

是 否

公司前 10 名普通股股东、前 10 名无限售条件普通股股东在报告期内未进行约定购回交易。

四、公司控股股东或第一大股东及其一致行动人累计质押股份数量占其所持公司股份数量比例达到 80%

适用 不适用

五、董事、监事和高级管理人员持股变动

适用 不适用

公司董事、监事和高级管理人员在报告期持股情况没有发生变动，具体可参见 2022 年年报。

六、控股股东或实际控制人变更情况

控股股东报告期内变更

适用 不适用

公司报告期控股股东未发生变更。

实际控制人报告期内变更

适用 不适用

公司报告期实际控制人未发生变更。

第八节 优先股相关情况

适用 不适用

报告期公司不存在优先股。

第九节 债券相关情况

适用 不适用

第十节 财务报告

一、审计报告

半年度报告是否经过审计

是 否

公司半年度财务报告未经审计。

二、财务报表

财务附注中报表的单位为：元

1、合并资产负债表

编制单位：奕东电子科技股份有限公司

2023 年 06 月 30 日

单位：元

项目	2023 年 6 月 30 日	2023 年 1 月 1 日
流动资产：		
货币资金	1,139,167,456.25	1,410,872,160.44
结算备付金		
拆出资金		
交易性金融资产	52,292,084.16	78,027,192.92
衍生金融资产		
应收票据	131,670,221.84	116,636,277.22
应收账款	545,396,139.83	562,829,587.38
应收款项融资	77,128,020.22	81,388,521.53
预付款项	5,625,231.55	4,568,476.08
应收保费		
应收分保账款		
应收分保合同准备金		
其他应收款	19,494,917.76	21,383,423.73
其中：应收利息	12,566,643.86	14,546,729.45
应收股利		
买入返售金融资产		
存货	197,282,118.98	242,390,738.71
合同资产		
持有待售资产		
一年内到期的非流动资产		
其他流动资产	55,643,060.06	38,797,663.72
流动资产合计	2,223,699,250.65	2,556,894,041.73
非流动资产：		
发放贷款和垫款		

债权投资		
其他债权投资		
长期应收款		
长期股权投资	21,999,567.66	21,481,338.86
其他权益工具投资		
其他非流动金融资产		
投资性房地产		
固定资产	392,975,125.37	384,912,577.22
在建工程	677,389,753.18	511,969,249.94
生产性生物资产		
油气资产		
使用权资产	3,846,844.69	4,653,155.65
无形资产	78,543,595.46	78,829,237.45
开发支出		
商誉	5,820,054.87	5,820,054.87
长期待摊费用	9,872,413.39	8,486,424.67
递延所得税资产	22,402,581.06	15,801,765.77
其他非流动资产	137,233,418.86	118,045,414.74
非流动资产合计	1,350,083,354.54	1,149,999,219.17
资产总计	3,573,782,605.19	3,706,893,260.90
流动负债：		
短期借款	2,417,610.83	23,993,020.83
向中央银行借款		
拆入资金		
交易性金融负债	10,449,859.62	10,205,077.86
衍生金融负债		
应付票据	111,316,129.15	104,476,256.30
应付账款	193,726,094.88	215,225,390.57
预收款项		
合同负债	989,077.20	8,307,170.09
卖出回购金融资产款		
吸收存款及同业存放		
代理买卖证券款		
代理承销证券款		
应付职工薪酬	24,996,862.55	25,203,125.41
应交税费	26,269,168.78	40,278,876.16
其他应付款	158,978,364.13	134,640,393.66
其中：应付利息		
应付股利		
应付手续费及佣金		
应付分保账款		
持有待售负债		

一年内到期的非流动负债	1,762,511.07	1,976,731.79
其他流动负债	4,643,205.03	8,881,444.44
流动负债合计	535,548,883.24	573,187,487.11
非流动负债：		
保险合同准备金		
长期借款		
应付债券		
其中：优先股		
永续债		
租赁负债	2,331,731.70	2,858,831.61
长期应付款		
长期应付职工薪酬		
预计负债		
递延收益	42,329,543.04	45,239,011.12
递延所得税负债	1,355,058.38	1,355,058.38
其他非流动负债		
非流动负债合计	46,016,333.12	49,452,901.11
负债合计	581,565,216.36	622,640,388.22
所有者权益：		
股本	233,600,000.00	233,600,000.00
其他权益工具		
其中：优先股		
永续债		
资本公积	2,371,187,653.77	2,360,135,751.07
减：库存股		
其他综合收益	-544,218.04	-1,508,054.80
专项储备		
盈余公积	47,719,195.50	47,719,195.50
一般风险准备		
未分配利润	332,651,986.38	439,198,375.16
归属于母公司所有者权益合计	2,984,614,617.61	3,079,145,266.93
少数股东权益	7,602,771.22	5,107,605.75
所有者权益合计	2,992,217,388.83	3,084,252,872.68
负债和所有者权益总计	3,573,782,605.19	3,706,893,260.90

法定代表人：邓玉泉 主管会计工作负责人：吴树 会计机构负责人：贺成

2、母公司资产负债表

单位：元

项目	2023年6月30日	2023年1月1日
流动资产：		
货币资金	533,909,609.76	1,042,678,555.61
交易性金融资产	35,741,692.94	69,481,692.94
衍生金融资产		
应收票据	121,466,149.33	107,936,631.95
应收账款	460,573,895.61	485,305,864.19

应收款项融资	40,592,277.65	47,187,286.04
预付款项	3,537,751.82	3,972,881.10
其他应收款	1,045,080,126.71	652,734,934.98
其中：应收利息	11,085,410.96	14,546,729.45
应收股利	12,500,000.00	12,500,000.00
存货	133,447,134.30	185,752,389.18
合同资产		
持有待售资产		
一年内到期的非流动资产		
其他流动资产		
流动资产合计	2,374,348,638.12	2,595,050,235.99
非流动资产：		
债权投资		
其他债权投资		
长期应收款		
长期股权投资	478,279,652.96	429,664,527.86
其他权益工具投资		
其他非流动金融资产		
投资性房地产		
固定资产	237,996,187.44	225,676,754.72
在建工程	24,461,709.20	19,164,429.05
生产性生物资产		
油气资产		
使用权资产		
无形资产	13,311,705.72	12,849,816.65
开发支出		
商誉		
长期待摊费用	3,954,601.53	2,793,123.94
递延所得税资产	9,559,048.53	7,253,112.41
其他非流动资产	25,101,607.77	17,653,852.43
非流动资产合计	792,664,513.15	715,055,617.06
资产总计	3,167,013,151.27	3,310,105,853.05
流动负债：		
短期借款		
交易性金融负债	10,449,859.62	10,205,077.86
衍生金融负债		
应付票据	66,548,607.10	50,683,428.58
应付账款	169,790,897.85	218,717,584.83
预收款项		
合同负债	699,222.24	8,083,172.16
应付职工薪酬	13,948,466.50	14,424,144.55
应交税费	19,604,556.49	24,952,703.93

其他应付款	13,828,180.64	15,612,266.47
其中：应付利息		
应付股利		
持有待售负债		
一年内到期的非流动负债		
其他流动负债	1,597,229.21	5,490,930.71
流动负债合计	296,467,019.65	348,169,309.09
非流动负债：		
长期借款		
应付债券		
其中：优先股		
永续债		
租赁负债		
长期应付款		
长期应付职工薪酬		
预计负债		
递延收益	10,480,495.02	11,685,606.10
递延所得税负债	1,355,058.38	1,355,058.38
其他非流动负债		
非流动负债合计	11,835,553.40	13,040,664.48
负债合计	308,302,573.05	361,209,973.57
所有者权益：		
股本	233,600,000.00	233,600,000.00
其他权益工具		
其中：优先股		
永续债		
资本公积	2,359,663,907.24	2,348,612,004.54
减：库存股		
其他综合收益		
专项储备		
盈余公积	44,730,407.53	44,730,407.53
未分配利润	220,716,263.45	321,953,467.41
所有者权益合计	2,858,710,578.22	2,948,895,879.48
负债和所有者权益总计	3,167,013,151.27	3,310,105,853.05

3、合并利润表

单位：元

项目	2023 年半年度	2022 年半年度
一、营业总收入	705,077,334.27	789,199,372.91
其中：营业收入	705,077,334.27	789,199,372.91
利息收入		
已赚保费		
手续费及佣金收入		
二、营业总成本	698,055,013.79	705,425,655.54
其中：营业成本	583,629,734.96	599,895,534.64

利息支出		
手续费及佣金支出		
退保金		
赔付支出净额		
提取保险责任准备金净额		
保单红利支出		
分保费用		
税金及附加	3,268,843.54	2,394,130.34
销售费用	14,240,392.35	10,285,734.28
管理费用	59,682,223.84	52,283,846.15
研发费用	55,403,228.49	58,238,078.65
财务费用	-18,169,409.39	-17,671,668.52
其中：利息费用	576,068.46	2,135,716.89
利息收入	18,623,161.74	20,929,563.72
加：其他收益	5,463,047.35	3,420,597.14
投资收益（损失以“-”号填列）	1,146,772.47	-99,835.48
其中：对联营企业和合营企业的投资收益	-77,616.53	-431,737.23
以摊余成本计量的金融资产终止确认收益		
汇兑收益（损失以“-”号填列）		
净敞口套期收益（损失以“-”号填列）		
公允价值变动收益（损失以“-”号填列）	-239,890.52	5,523.07
信用减值损失（损失以“-”号填列）	-719,890.38	-1,409,736.95
资产减值损失（损失以“-”号填列）	-8,433,955.56	-8,501,745.04
资产处置收益（损失以“-”号填列）	119,574.02	-1,033,052.80
三、营业利润（亏损以“-”号填列）	4,357,977.86	76,155,467.31
加：营业外收入	54,532.62	103,798.03
减：营业外支出	353,433.83	310,367.03
四、利润总额（亏损总额以“-”号填列）	4,059,076.65	75,948,898.31
减：所得税费用	-6,397,221.49	4,474,437.36
五、净利润（净亏损以“-”号填列）	10,456,298.14	71,474,460.95
（一）按经营持续性分类		
1.持续经营净利润（净亏损以“-”号填列）	10,456,298.14	71,474,460.95
2.终止经营净利润（净亏损以“-”号填列）		

(二) 按所有权归属分类		
1. 归属于母公司股东的净利润 (净亏损以“-”号填列)	10,253,611.22	71,382,928.35
2. 少数股东损益(净亏损以“-” 号填列)	202,686.92	91,532.60
六、其他综合收益的税后净额	1,006,315.31	2,244,800.97
归属母公司所有者的其他综合收益 的税后净额	963,836.76	2,184,340.30
(一) 不能重分类进损益的其他 综合收益		
1. 重新计量设定受益计划变动 额		
2. 权益法下不能转损益的其他 综合收益		
3. 其他权益工具投资公允价值 变动		
4. 企业自身信用风险公允价值 变动		
5. 其他		
(二) 将重分类进损益的其他综 合收益	963,836.76	2,184,340.30
1. 权益法下可转损益的其他综 合收益		
2. 其他债权投资公允价值变动		
3. 金融资产重分类计入其他综 合收益的金额		
4. 其他债权投资信用减值准备		
5. 现金流量套期储备		3,220.00
6. 外币财务报表折算差额	963,836.76	2,181,120.30
7. 其他		
归属于少数股东的其他综合收益的 税后净额	42,478.55	60,460.67
七、综合收益总额	11,462,613.45	73,719,261.92
归属于母公司所有者的综合收益总 额	11,217,447.98	73,567,268.65
归属于少数股东的综合收益总额	245,165.47	151,993.27
八、每股收益：		
(一) 基本每股收益	0.04	0.31
(二) 稀释每股收益	0.04	0.31

本期发生同一控制下企业合并的，被合并方在合并前实现的净利润为：0.00 元，上期被合并方实现的净利润为：0.00 元。

法定代表人：邓玉泉 主管会计工作负责人：吴树 会计机构负责人：贺成

4、母公司利润表

单位：元

项目	2023 年半年度	2022 年半年度
一、营业收入	566,268,366.92	647,170,715.38
减：营业成本	474,988,454.09	519,508,767.35
税金及附加	1,784,919.59	1,152,453.72
销售费用	11,151,042.57	7,086,214.78
管理费用	33,601,846.11	34,846,408.97
研发费用	39,773,709.75	40,589,433.37
财务费用	-12,557,544.06	-14,308,127.60

其中：利息费用	0.00	1,490,257.84
利息收入	12,590,041.95	15,624,186.05
加：其他收益	2,759,050.48	2,001,545.87
投资收益（损失以“-”号填列）	1,088,519.99	-188,821.90
其中：对联营企业和合营企业的投资收益	-77,616.53	-431,737.23
以摊余成本计量的金融资产终止确认收益		
净敞口套期收益（损失以“-”号填列）		
公允价值变动收益（损失以“-”号填列）	-244,781.76	
信用减值损失（损失以“-”号填列）	-892,840.75	-1,733,626.58
资产减值损失（损失以“-”号填列）	-6,906,127.22	-5,916,929.12
资产处置收益（损失以“-”号填列）	-42,940.69	-273,779.83
二、营业利润（亏损以“-”号填列）	13,286,818.92	52,183,953.23
加：营业外收入	54,062.25	0.00
减：营业外支出	84,021.25	113,807.35
三、利润总额（亏损总额以“-”号填列）	13,256,859.92	52,070,145.88
减：所得税费用	-2,305,936.12	1,958,484.11
四、净利润（净亏损以“-”号填列）	15,562,796.04	50,111,661.77
（一）持续经营净利润（净亏损以“-”号填列）	15,562,796.04	50,111,661.77
（二）终止经营净利润（净亏损以“-”号填列）		
五、其他综合收益的税后净额		3,220.00
（一）不能重分类进损益的其他综合收益		
1. 重新计量设定受益计划变动额		
2. 权益法下不能转损益的其他综合收益		
3. 其他权益工具投资公允价值变动		
4. 企业自身信用风险公允价值变动		
5. 其他		
（二）将重分类进损益的其他综合收益		3,220.00
1. 权益法下可转损益的其他综合收益		
2. 其他债权投资公允价值变动		
3. 金融资产重分类计入其他综合收益的金额		
4. 其他债权投资信用减值准备		

5. 现金流量套期储备		3,220.00
6. 外币财务报表折算差额		
7. 其他		
六、综合收益总额	15,562,796.04	50,114,881.77
七、每股收益：		
（一）基本每股收益		
（二）稀释每股收益		

5、合并现金流量表

单位：元

项目	2023 年半年度	2022 年半年度
一、经营活动产生的现金流量：		
销售商品、提供劳务收到的现金	738,874,536.34	725,973,522.85
客户存款和同业存放款项净增加额		
向中央银行借款净增加额		
向其他金融机构拆入资金净增加额		
收到原保险合同保费取得的现金		
收到再保业务现金净额		
保户储金及投资款净增加额		
收取利息、手续费及佣金的现金		
拆入资金净增加额		
回购业务资金净增加额		
代理买卖证券收到的现金净额		
收到的税费返还	5,491,907.04	19,127,409.52
收到其他与经营活动有关的现金	29,489,559.18	6,323,494.52
经营活动现金流入小计	773,856,002.56	751,424,426.89
购买商品、接受劳务支付的现金	497,343,157.17	444,339,844.97
客户贷款及垫款净增加额		
存放中央银行和同业款项净增加额		
支付原保险合同赔付款项的现金		
拆出资金净增加额		
支付利息、手续费及佣金的现金		
支付保单红利的现金		
支付给职工以及为职工支付的现金	162,481,999.45	174,829,483.60
支付的各项税费	36,988,515.58	32,837,421.88
支付其他与经营活动有关的现金	39,194,613.94	12,457,155.27
经营活动现金流出小计	736,008,286.14	664,463,905.72
经营活动产生的现金流量净额	37,847,716.42	86,960,521.17
二、投资活动产生的现金流量：		
收回投资收到的现金	227,640,000.00	220,433,773.04
取得投资收益收到的现金	1,224,389.00	4,539,967.54
处置固定资产、无形资产和其他长期资产收回的现金净额	336,233.47	-118,583.40
处置子公司及其他营业单位收到的现金净额		
收到其他与投资活动有关的现金		
投资活动现金流入小计	229,200,622.47	224,855,157.18
购建固定资产、无形资产和其他长期资产支付的现金	189,199,187.50	250,642,421.48
投资支付的现金	204,500,000.00	198,098,458.14
质押贷款净增加额		

取得子公司及其他营业单位支付的现金净额		
支付其他与投资活动有关的现金		
投资活动现金流出小计	393,699,187.50	448,740,879.62
投资活动产生的现金流量净额	-164,498,565.03	-223,885,722.44
三、筹资活动产生的现金流量：		
吸收投资收到的现金	2,250,000.00	1,985,616,348.78
其中：子公司吸收少数股东投资收到的现金		
取得借款收到的现金	1,939,340.00	735,600.00
收到其他与筹资活动有关的现金		
筹资活动现金流入小计	4,189,340.00	1,986,351,948.78
偿还债务支付的现金	23,269,950.00	171,765,300.22
分配股利、利润或偿付利息支付的现金	112,363,442.78	70,701,217.42
其中：子公司支付给少数股东的股利、利润		
支付其他与筹资活动有关的现金		22,611,775.00
筹资活动现金流出小计	135,633,392.78	265,078,292.64
筹资活动产生的现金流量净额	-131,444,052.78	1,721,273,656.14
四、汇率变动对现金及现金等价物的影响	40,045.91	-743,979.53
五、现金及现金等价物净增加额	-258,054,855.48	1,583,604,475.34
加：期初现金及现金等价物余额	1,384,257,234.74	68,645,907.32
六、期末现金及现金等价物余额	1,126,202,379.26	1,652,250,382.66

6、母公司现金流量表

单位：元

项目	2023 年半年度	2022 年半年度
一、经营活动产生的现金流量：		
销售商品、提供劳务收到的现金	601,922,077.31	542,475,069.61
收到的税费返还	3,700,485.47	16,941,662.56
收到其他与经营活动有关的现金	35,067,841.11	178,873,701.04
经营活动现金流入小计	640,690,403.89	738,290,433.21
购买商品、接受劳务支付的现金	450,813,238.05	363,825,985.97
支付给职工以及为职工支付的现金	94,365,998.21	112,596,367.65
支付的各项税费	18,339,639.32	21,395,990.86
支付其他与经营活动有关的现金	434,452,004.71	684,757,472.05
经营活动现金流出小计	997,970,880.29	1,182,575,816.53
经营活动产生的现金流量净额	-357,280,476.40	-444,285,383.32
二、投资活动产生的现金流量：		
收回投资收到的现金	207,900,000.00	182,302,126.66
取得投资收益收到的现金	606,136.52	4,448,741.58
处置固定资产、无形资产和其他长期资产收回的现金净额	49,500.00	-15,000.00
处置子公司及其他营业单位收到的现金净额		
收到其他与投资活动有关的现金		
投资活动现金流入小计	208,555,636.52	186,735,868.24
购建固定资产、无形资产和其他长期资产支付的现金	24,696,524.36	57,873,159.79
投资支付的现金	222,292,741.63	388,140,000.00
取得子公司及其他营业单位支付的现金净额		

支付其他与投资活动有关的现金		
投资活动现金流出小计	246,989,265.99	446,013,159.79
投资活动产生的现金流量净额	-38,433,629.47	-259,277,291.55
三、筹资活动产生的现金流量：		
吸收投资收到的现金		1,985,616,348.78
取得借款收到的现金		
收到其他与筹资活动有关的现金		
筹资活动现金流入小计	0.00	1,985,616,348.78
偿还债务支付的现金		159,640,600.23
分配股利、利润或偿付利息支付的现金	112,062,613.95	69,921,865.75
支付其他与筹资活动有关的现金		22,611,775.00
筹资活动现金流出小计	112,062,613.95	252,174,240.98
筹资活动产生的现金流量净额	-112,062,613.95	1,733,442,107.80
四、汇率变动对现金及现金等价物的影响		
五、现金及现金等价物净增加额	-507,776,719.82	1,029,879,432.93
加：期初现金及现金等价物余额	1,041,078,110.40	38,965,465.45
六、期末现金及现金等价物余额	533,301,390.58	1,068,844,898.38

7、合并所有者权益变动表

本期金额

单位：元

项目	2023 年半年度														
	归属于母公司所有者权益													少数股东权益	所有者权益合计
	股本	其他权益工具			资本公积	减：库存股	其他综合收益	专项储备	盈余公积	一般风险准备	未分配利润	其他	小计		
	优先股	永续债	其他												
一、上年年末余额	233,600,000.00				2,360,135,751.07		-1,508,054.80		47,719,195.50		439,198,375.16		3,079,145,266.93	5,107,605.75	3,084,252,872.68
加：会计政策变更															
前期差错更正															
同一控制下企业合并															
其他															
二、本年期初余额	233,600,000.00				2,360,135,751.07		-1,508,054.80		47,719,195.50		439,198,375.16		3,079,145,266.93	5,107,605.75	3,084,252,872.68

三、本期增减变动金额 (减少以 “－”号填 列)					11, 051 ,90 2.7 0						－ 106 ,54 ,6,3 88. 78		－ 94, 530 ,64 9.3 2	2,4 95, 165 .47	－ 92, 035 ,48 3.8 5
(一) 综合 收益总额											10, 253 ,61 1.2 2		11, 217 ,44 7.9 8	245 ,16 5.4 7	11, 462 ,61 3.4 5
(二) 所有 者投入和减 少资本					11, 051 ,90 2.7 0								11, 051 ,90 2.7 0	2,2 50, 000 .00	13, 301 ,90 2.7 0
1. 所有者 投入的普通 股														2,2 50, 000 .00	2,2 50, 000 .00
2. 其他权 益工具持有 者投入资本															
3. 股份支 付计入所有 者权益的金 额					11, 051 ,90 2.7 0								11, 051 ,90 2.7 0		11, 051 ,90 2.7 0
4. 其他															
(三) 利润 分配											－ 116 ,80 0,0 00. 00		－ 116 ,80 0,0 00. 00		－ 116 ,80 0,0 00. 00
1. 提取盈 余公积															
2. 提取一 般风险准备															
3. 对所有 者(或股 东)的分配											－ 116 ,80 0,0 00. 00		－ 116 ,80 0,0 00. 00		－ 116 ,80 0,0 00. 00
4. 其他															
(四) 所有 者权益内部 结转															
1. 资本公 积转增资本 (或股本)															
2. 盈余公 积转增资本 (或股本)															

3. 盈余公积弥补亏损															
4. 设定受益计划变动额结转留存收益															
5. 其他综合收益结转留存收益															
6. 其他															
(五) 专项储备															
1. 本期提取															
2. 本期使用															
(六) 其他															
四、本期期末余额	233,600.00				2,371,187.65		-544,218.04		47,719.19		332,651.98		2,984,617.61	7,602,771.22	2,992,217.38

上年金额

单位：元

项目	2022 年半年度													少数股东权益	所有者权益合计
	归属于母公司所有者权益											小计			
	股本	其他权益工具			资本公积	减：库存股	其他综合收益	专项储备	盈余公积	一般风险准备	未分配利润		其他		
	优先股	永续债	其他												
一、上年年末余额	175,200.00				444,481.23		-4,792,448.72		36,029.62		383,955.77		1,034,874.20	270,336.84	1,305,211.04
加：会计政策变更													0.00		
前期差错更正													0.00		
同一控制下企业合并													0.00		
其他													0.00		
二、本年期初余额	175,200.00				444,481.23		-4,792,448.72		36,029.62		383,955.77		1,034,874.20	270,336.84	1,305,211.04

	00.00				31.05		448.72		1.99		96.77		,201.09	4	,537.93
三、本期增减变动金额（减少以“－”号填列）	58,400.00	0.00	0.00	0.00	1,919,323.03	0.00	2,184,340.30	0.00	0.00	0.00	1,302,928.35	0.00	1,981,210.30	151,993.27	1,981,362.29
（一）综合收益总额							2,184,340.30				71,382,928.35		73,567,268.65	151,993.27	73,719,261.92
（二）所有者投入和减少资本	58,400.00	0.00	0.00	0.00	1,919,323.03	0.00	0.00	0.00	0.00	0.00	0.00	0.00	1,977,723.03		1,977,723.03
1. 所有者投入的普通股	58,400.00												58,400.00		58,400.00
2. 其他权益工具持有者投入资本													0.00		
3. 股份支付计入所有者权益的金额													0.00		
4. 其他					1,919,323.03								1,977,723.03		1,977,723.03
（三）利润分配											-70,080.00		-70,080.00		-70,080.00
1. 提取盈余公积													0.00		
2. 提取一般风险准备													0.00		
3. 对所有者（或股东）的分配											-70,080.00		-70,080.00		-70,080.00
4. 其他													0.00		

(四) 所有者权益内部结转													0.00		
1. 资本公积转增资本(或股本)													0.00		
2. 盈余公积转增资本(或股本)													0.00		
3. 盈余公积弥补亏损													0.00		
4. 设定受益计划变动额结转留存收益													0.00		
5. 其他综合收益结转留存收益													0.00		
6. 其他													0.00		
(五) 专项储备													0.00		
1. 本期提取													0.00		
2. 本期使用													0.00		
(六) 其他													0.00		
四、本期期末余额	233,600.00	0.00	0.00	0.00	2,363,804.26	0.00	-2,608.42	0.00	36,029.62	0.00	385,258.725	0.00	3,016,084.50	422,330.11	3,016,506.83

8、母公司所有者权益变动表

本期金额

单位：元

项目	2023 年半年度											所有者权益合计
	股本	其他权益工具			资本公积	减：库存股	其他综合收益	专项储备	盈余公积	未分配利润	其他	
		优先股	永续债	其他								
一、上年年末余额	233,600.00				2,348,612.00				44,730.53	321,953.41		2,948,879.48
加：会计政策变更												
前												

期差错更正												
其他												
二、本年期初余额	233,600,000.00	0.00			2,348,612,004.54				44,730,407.53	321,953,467.41		2,948,895,879.48
三、本期增减变动金额（减少以“－”号填列）					11,051,902.70					-101,237,203.96		-90,185,301.26
（一）综合收益总额										15,562,796.04		15,562,796.04
（二）所有者投入和减少资本					11,051,902.70							11,051,902.70
1. 所有者投入的普通股												0.00
2. 其他权益工具持有者投入资本												0.00
3. 股份支付计入所有者权益的金额					11,051,902.70							11,051,902.70
4. 其他												
（三）利润分配										-116,800,000.00		-116,800,000.00
1. 提取盈余公积												0.00
2. 对所有者（或股东）的分配										-116,800,000.00		-116,800,000.00
3. 其他												0.00
（四）所有者权益内部结转												0.00
1. 资本公积转增资本（或股本）												0.00
2. 盈余公积转增资本（或股本）												0.00
3. 盈余公积弥补亏损												0.00
4. 设定受益计划变动												0.00

额结转留存收益												
5. 其他综合收益结转留存收益												0.00
6. 其他												0.00
(五) 专项储备												0.00
1. 本期提取												0.00
2. 本期使用												0.00
(六) 其他												0.00
四、本期末余额	233,600,000.00				2,359,663,907.24				44,730,407.53	220,716,263.45		2,858,710,578.22

上期金额

单位：元

项目	2022 年半年度											
	股本	其他权益工具			资本公积	减：库存股	其他综合收益	专项储备	盈余公积	未分配利润	其他	所有者权益合计
		优先股	永续债	其他								
一、上年年末余额	175,200,000.00				432,957,484.52		-1,145,680.00		33,040,834.02	286,827,305.81		926,879,944.35
加：会计政策变更												
前期差错更正												
其他												
二、本年初余额	175,200,000.00				432,957,484.52		-1,145,680.00		33,040,834.02	286,827,305.81		926,879,944.35
三、本期增减变动金额（减少以“－”号填列）	58,400,000.00	0.00	0.00	0.00	1,919,323,037.39	0.00	1,148,900.00	0.00	0.00	-19,968,338.23		1,958,903,599.16
(一) 综合收益总额							1,148,900.00			50,111,661.77		51,260,561.77
(二) 所有者投入和减少资本	58,400,000.00	0.00	0.00	0.00	1,919,323,037.39	0.00	0.00	0.00	0.00	0.00		1,977,723,037.39
1. 所有者	58,400,000.00											58,400,000.00

投入的普通股	.00											.00
2. 其他权益工具持有者投入资本												
3. 股份支付计入所有者权益的金额												0.00
4. 其他					1,919,323,037.39							1,919,323,037.39
(三) 利润分配									0.00	-70,080,000.00		-70,080,000.00
1. 提取盈余公积												0.00
2. 对所有者(或股东)的分配										-70,080,000.00		-70,080,000.00
3. 其他												
(四) 所有者权益内部结转							0.00					
1. 资本公积转增资本(或股本)												
2. 盈余公积转增资本(或股本)												
3. 盈余公积弥补亏损												
4. 设定受益计划变动额结转留存收益												
5. 其他综合收益结转留存收益												0.00
6. 其他												
(五) 专项储备												
1. 本期提取												
2. 本期使用												
(六) 其他												0.00
四、本期期末余额	233,600,00	0.00	0.00	0.00	2,352,280,	0.00	3,220.00	0.00	33,040,834	266,858,96	0.00	2,885,783,

	0.00				521.9 1				.02	7.58		543.5 1
--	------	--	--	--	------------	--	--	--	-----	------	--	------------

三、公司基本情况

奕东电子科技股份有限公司（以下简称“本公司”或“公司”）是一家注册地址在东莞市东城区同沙科技工业园的股份有限公司，本公司前身为东莞市奕东电子有限公司，2019年12月30日在该公司基础上改组为奕东电子科技股份有限公司，公司股本：23,360.00万元，公司统一社会信用代码：91441900618333632H。本公司总部位于广东省东莞市东城区同沙科技工业园。

经中国证券监督管理委员会证监许可〔2021〕3938号文核准，并经深圳证券交易所同意，本公司2022年度首次向社会公众公开发行了普通股（A股）股票5,840万股，每股面值1.00元，发行价为每股人民币37.23元，发行后股本变更为23,360万股。本公司所发行人民币普通股A股已于2022年1月25日在深圳证券交易所上市，公司证券名称及代码为奕东电子（301123），本公司共募集资金217,423.20万元，扣除发行费用20,306.59万元后，募集资金净额为197,116.61万元。

本公司建立了股东大会、董事会、监事会的法人治理结构，目前设董事会办公室、监事会、总经理办公室、供应链管理中心、技术研发中心、营销中心、市场企划中心、财务管理中心、审计中心、人力资源管理中心、生产中心等部门。

本公司及其子公司业务性质和主要经营活动：主要从事FPC、连接器及零组件、LED背光模组等精密电子零组件的研发、生产和销售。

本财务报表及财务报表附注业经本公司第二届董事会第八次会议于2023年8月28日批准。

本公司纳入合并范围的子公司共17户，本期新增设立子公司芜湖安宇迪新能源科技有限公司，详见本“附注八、合并范围的变动”、“附注九、在其他主体中的权益”。

四、财务报表的编制基础

1、编制基础

本财务报表按照财政部发布的企业会计准则及其应用指南、解释及其他有关规定（统称“企业会计准则”）编制。此外，本公司还按照中国证监会《公开发行证券的公司信息披露编报规则第15号—财务报告的一般规定》（2014年修订）披露有关财务信息。

本财务报表以持续经营为基础列报。

本公司会计核算以权责发生制为基础。除某些金融工具外，本财务报表均以历史成本为计量基础。资产如果发生减值，则按照相关规定计提相应的减值准备。

2、持续经营

本公司自本报告期末至少12个月内具备持续经营能力，无影响持续经营能力的重大事项。

五、重要会计政策及会计估计

具体会计政策和会计估计提示：

本公司及各子公司根据实际生产经营特点，依据相关企业会计准则的规定，对应收款项坏账准备的确认标准和计提方法、固定资产折旧、无形资产摊销、收入确认等交易和事项指定了若干具体会计政策和会计估计。

1、遵循企业会计准则的声明

本财务报表符合企业会计准则的要求，真实、完整地反映了本公司 2023 年 6 月 30 日的合并及公司财务状况以及 2023 年半年度的合并及公司经营成果和合并及公司现金流量等有关信息。

2、会计期间

本公司会计期间采用公历年度，即每年自 1 月 1 日起至 6 月 30 日止。

3、营业周期

本公司的营业周期为 12 个月。

4、记账本位币

本公司及境内子公司以人民币为记账本位币。本公司之境外子公司根据其经营所处的主要经济环境中的货币确定为其记账本位币。本公司编制本财务报表时所采用的货币为人民币。

5、同一控制下和非同一控制下企业合并的会计处理方法

1. 同一控制下的企业合并

对于同一控制下的企业合并，合并方在合并中取得的被合并方的资产、负债，除因会计政策不同而进行的调整以外，按合并日被合并方在最终控制方合并财务报表中的账面价值计量。合并对价的账面价值与合并中取得的净资产账面价值的差额调整资本公积，资本公积不足冲减的，调整留存收益。

通过多次交易分步实现同一控制下的企业合并

在个别财务报表中，以合并日持股比例计算的合并日应享有被合并方净资产在最终控制方合并财务报表中的账面价值的份额作为该项投资的初始投资成本；初始投资成本与合并前持有投资的账面价值加上合并日新支付对价的账面价值之和的差额，调整资本公积，资本公积不足冲减的，调整留存收益。

在合并财务报表中，合并方在合并中取得的被合并方的资产、负债，除因会计政策不同而进行的调整以外，按合并日在最终控制方合并财务报表中的账面价值计量；合并前持有投资的账面价值加上合并日新支付对价的账面价值之和，与合并中取得的净资产账面价值的

差额，调整资本公积，资本公积不足冲减的，调整留存收益。合并方在取得被合并方控制权之前持有的长期股权投资，在取得原股权之日与合并方与被合并方同处于同一方最终控制之日孰晚日起至合并日之间已确认有关损益、其他综合收益和其他所有者权益变动，应分别冲减比较报表期间的期初留存收益或当期损益。

2. 非同一控制下的企业合并

对于非同一控制下的企业合并，合并成本为购买日为取得对被购买方的控制权而付出的资产、发生或承担的负债以及发行的权益性证券的公允价值。在购买日，取得的被购买方的资产、负债及或有负债按公允价值确认。

对合并成本大于合并中取得的被购买方可辨认净资产公允价值份额的差额，确认为商誉，按成本扣除累计减值准备进行后续计量；对合并成本小于合并中取得的被购买方可辨认净资产公允价值份额的差额，经复核后计入当期损益。

通过多次交易分步实现非同一控制下的企业合并

在个别财务报表中，以购买日之前所持被购买方的股权投资的账面价值与购买日新增投资成本之和，作为该项投资的初始投资成本。购买日之前持有的股权投资因采用权益法核算而确认的其他综合收益，购买日对这部分其他综合收益不作处理，在处置该项投资时采用与被投资单位直接处置相关资产或负债相同的基础进行会计处理；因被投资方除净损益、其他综合收益和利润分配以外的其他所有者权益变动而确认的所有者权益，在处置该项投资时转入处置期间的当期损益。购买日之前持有的股权投资采用公允价值计量的，原计入其他综合收益的累计公允价值变动在改按成本法核算时转入留存收益。

在合并财务报表中，合并成本为购买日支付的对价与购买日之前已经持有的被购买方的股权在购买日的公允价值之和。对于购买日之前已经持有的被购买方的股权，按照该股权在购买日的公允价值进行重新计量，公允价值与其账面价值之间的差额计入当期收益；购买日之前已经持有的被购买方的股权涉及其他综合收益、其他所有者权益变动转为购买日当期收益，由于被投资方重新计量设定收益计划净负债或净资产变动而产生的其他综合收益除外。

3. 企业合并中有关交易费用的处理

为进行企业合并发生的审计、法律服务、评估咨询等中介费用以及其他相关管理费用，于发生时计入当期损益。作为合并对价发行的权益性证券或债务性证券的交易费用，计入权益性证券或债务性证券的初始确认金额。

6、合并财务报表的编制方法

(1) 合并范围

合并财务报表的合并范围以控制为基础予以确定。控制，是指本公司拥有对被投资单位的权力，通过参与被投资单位的相关活动而享有可变回报，并且有能力运用对被投资单位的权力影响其回报金额。子公司，是指被本公司控制的主体（含企业、被投资单位中可分割的部分、结构化主体等）。

(2) 合并财务报表的编制方法

合并财务报表以本公司和子公司的财务报表为基础，根据其他有关资料，由本公司编制。在编制合并财务报表时，本公司和子公司的会计政策和会计期间要求保持一致，公司间的重大交易和往来余额予以抵销。

在报告期内因同一控制下企业合并增加的子公司以及业务，视同该子公司以及业务自同受最终控制方控制之日起纳入本公司的合并范围，将其自同受最终控制方控制之日起的经营成果、现金流量分别纳入合并利润表、合并现金流量表中。

在报告期内因非同一控制下企业合并增加的子公司以及业务，将该子公司以及业务自购买日至报告期末的收入、费用、利润纳入合并利润表，将其现金流量纳入合并现金流量表。

子公司的股东权益中不属于本公司所拥有的部分，作为少数股东权益在合并资产负债表中股东权益项下单独列示；子公司当期净损益中属于少数股东权益的份额，在合并利润表中净利润项目下以“少数股东损益”项目列示。少数股东分担的子公司的亏损超过了少数股东在该子公司期初所有者权益中所享有的份额，其余额仍冲减少数股东权益。

(3) 购买子公司少数股东股权

因购买少数股权新取得的长期股权投资成本与按照新增持股比例计算应享有子公司自购买日或合并日开始持续计算的净资产份额之间的差额，以及在不丧失控制权的情况下因部分处置对子公司的股权投资而取得的处置价款与处置长期股权投资相对应享有子公司自购买日或合并日开始持续计算的净资产份额之间的差额，均调整合并资产负债表中的资本公积，资本公积不足冲减的，调整留存收益。

(4) 丧失子公司控制权的处理

因处置部分股权投资或其他原因丧失了对原有子公司控制权的，剩余股权按照其在丧失控制权日的公允价值进行重新计量；处置股权取得的对价与剩余股权公允价值之和，减去按原持股比例计算应享有原有子公司自购买日开始持续计算的净资产账面价值的份额与商誉之和，形成的差额计入丧失控制权当期的投资收益。

与原有子公司的股权投资相关的其他综合收益等，在丧失控制权时转入当期损益，由于被投资方重新计量设定收益计划净负债或净资产变动而产生的其他综合收益除外。

7、合营安排分类及共同经营会计处理方法

合营安排，是指一项由两个或两个以上的参与方共同控制的安排。本公司合营安排分为共同经营和合营企业。

(1) 共同经营

共同经营是指本公司享有该安排相关资产且承担该安排相关负债的合营安排。

本公司确认与共同经营中利益份额相关的下列项目，并按照相关企业会计准则的规定进行会计处理：

A、确认单独所持有的资产，以及按其份额确认共同持有的资产；

- B、确认单独所承担的负债，以及按其份额确认共同承担的负债；
- C、确认出售其享有的共同经营产出份额所产生的收入；
- D、按其份额确认共同经营因出售产出所产生的收入；
- E、确认单独所发生的费用，以及按其份额确认共同经营发生的费用。

(2) 合营企业

合营企业是指本公司仅对该安排的净资产享有权利的合营安排。

本公司按照长期股权投资有关权益法核算的规定对合营企业的投资进行会计处理。

8、现金及现金等价物的确定标准

现金是指库存现金以及可以随时用于支付的存款。现金等价物，是指本公司持有的期限短、流动性强、易于转换为已知金额现金、价值变动风险很小的投资。

9、外币业务和外币报表折算

(1) 外币业务

本公司发生外币业务，采用按照系统合理的方法确定的、与交易发生日即期汇率近似的汇率折算为记账本位币金额。

资产负债表日，对外币货币性项目，采用资产负债表日即期汇率折算。因资产负债表日即期汇率与初始确认时或者前一资产负债表日即期汇率不同而产生的汇兑差额，计入当期损益；对以历史成本计量的外币非货币性项目，仍采用交易发生日的即期汇率折算；对以公允价值计量的外币非货币性项目，采用公允价值确定日的即期汇率折算，折算后的记账本位币金额与原记账本位币金额的差额，根据非货币性项目的性质计入当期损益或其他综合收益。

(2) 外币财务报表的折算

资产负债表日，对境外子公司外币财务报表进行折算时，资产负债表中的资产和负债项目，采用资产负债表日的即期汇率折算，股东权益项目除“未分配利润”外，其他项目采用发生日的即期汇率折算。

利润表中的收入和费用项目，采用按照系统合理的方法确定的、与交易发生日即期汇率近似的汇率折算。

现金流量表所有项目均按照系统合理的方法确定的、与现金流量发生日即期汇率近似的汇率折算。汇率变动对现金的影响额作为调节项目，在现金流量表中单独列示“汇率变动对现金及现金等价物的影响”项目反映。

由于财务报表折算而产生的差额，在资产负债表股东权益项目下的“其他综合收益”项目反映。

处置境外经营并丧失控制权时，将资产负债表中股东权益项目下列示的、与该境外经营相关的外币报表折算差额，全部或按处置该境外经营的比例转入处置当期损益。

10、金融工具

金融工具是指形成一方的金融资产，并形成其他方的金融负债或权益工具的合同。

(1) 金融工具的确认和终止确认

本公司于成为金融工具合同的一方时确认一项金融资产或金融负债。

金融资产满足下列条件之一的，终止确认：

- ① 收取该金融资产现金流量的合同权利终止；
- ② 该金融资产已转移，且符合下述金融资产转移的终止确认条件。

金融负债的现时义务全部或部分已经解除的，终止确认该金融负债或其一部分。本公司（债务人）与债权人之间签订协议，以承担新金融负债方式替换现存金融负债，且新金融负债与现存金融负债的合同条款实质上不同的，终止确认现存金融负债，并同时确认新金融负债。

以常规方式买卖金融资产，按交易日进行会计确认和终止确认。

(2) 金融资产分类和计量

本公司在初始确认时根据管理金融资产的业务模式和金融资产的合同现金流量特征，将金融资产分为以下三类：以摊余成本计量的金融资产、以公允价值计量且其变动计入其他综合收益的金融资产、以公允价值计量且其变动计入当期损益的金融资产。

以摊余成本计量的金融资产

本公司将同时符合下列条件且未被指定为以公允价值计量且其变动计入当期损益的金融资产，分类为以摊余成本计量的金融资产：

- 本公司管理该金融资产的业务模式是以收取合同现金流量为目标；
- 该金融资产的合同条款规定，在特定日期产生的现金流量，仅为对本金和以未偿付本金金额为基础的利息的支付。

初始确认后，对于该类金融资产采用实际利率法以摊余成本计量。以摊余成本计量且不属于任何套期关系的一部分的金融资产所产生的利得或损失，在终止确认、按照实际利率法摊销或确认减值时，计入当期损益。

以公允价值计量且其变动计入其他综合收益的金融资产

本公司将同时符合下列条件且未被指定为以公允价值计量且其变动计入当期损益的金融资产，分类为以公允价值计量且其变动计入其他综合收益的金融资产：

- 本公司管理该金融资产的业务模式既以收取合同现金流量为目标又以出售该金融资产为目标；
- 该金融资产的合同条款规定，在特定日期产生的现金流量，仅为对本金和以未偿付本金金额为基础的利息的支付。

初始确认后，对于该类金融资产以公允价值进行后续计量。采用实际利率法计算的利息、减值损失或利得及汇兑损益计入当期损益，其他利得或损失计入其他综合收益。终止确认时，将之前计入其他综合收益的累计利得或损失从其他综合收益中转出，计入当期损益。

以公允价值计量且其变动计入当期损益的金融资产

除上述以摊余成本计量和以公允价值计量且其变动计入其他综合收益的金融资产外，本公司将其余所有的金融资产分类为以公允价值计量且其变动计入当期损益的金融资产。在初始确认时，为消除或显著减少会计错配，本公司将部分本应以摊余成本计量或以公允价值计量且其变动计入其他综合收益的金融资产不可撤销地指定为以公允价值计量且其变动计入当期损益的金融资产。

初始确认后，对于该类金融资产以公允价值进行后续计量，产生的利得或损失（包括利息和股利收入）计入当期损益，除非该金融资产属于套期关系的一部分。

但是，对于非交易性权益工具投资，本公司在初始确认时将其不可撤销地指定为以公允价值计量且其变动计入其他综合收益的金融资产。该指定在单项投资的基础上作出，且相关投资从发行方的角度符合权益工具的定义。

初始确认后，对于该类金融资产以公允价值进行后续计量。满足条件的股利收入计入损益，其他利得或损失及公允价值变动计入其他综合收益。终止确认时，将之前计入其他综合收益的累计利得或损失从其他综合收益中转出，计入留存收益。

管理金融资产的业务模式，是指本公司如何管理金融资产以产生现金流量。业务模式决定本公司所管理金融资产现金流量的来源是收取合同现金流量、出售金融资产还是两者兼有。本公司以客观事实为依据、以关键管理人员决定的对金融资产进行管理的特定业务目标为基础，确定管理金融资产的业务模式。

本公司对金融资产的合同现金流量特征进行评估，以确定相关金融资产在特定日期产生的合同现金流量是否仅为对本金和以未偿付本金金额为基础的利息的支付。其中，本金是指金融资产在初始确认时的公允价值；利息包括对货币时间价值、与特定时期未偿付本金金额相关的信用风险、以及其他基本借贷风险、成本和利润的对价。此外，本公司对可能导致金融资产合同现金流量的时间分布或金额发生变更的合同条款进行评估，以确定其是否满足上述合同现金流量特征的要求。

仅在本公司改变管理金融资产的业务模式时，所有受影响的相关金融资产在业务模式发生变更后的首个报告期间的第一天进行重分类，否则金融资产在初始确认后不得进行重分类。

金融资产在初始确认时以公允价值计量。对于以公允价值计量且其变动计入当期损益的金融资产，相关交易费用直接计入当期损益；对于其他类别的金融资产，相关交易费用计入

初始确认金额。因销售产品或提供劳务而产生的、未包含或不考虑重大融资成分的应收账款，本公司按照预期有权收取的对价金额作为初始确认金额。

（3）金融负债分类和计量

本公司的金融负债于初始确认时分类为：以公允价值计量且其变动计入当期损益的金融负债、以摊余成本计量的金融负债。对于未划分为以公允价值计量且其变动计入当期损益的金融负债的，相关交易费用计入其初始确认金额。

以公允价值计量且其变动计入当期损益的金融负债

以公允价值计量且其变动计入当期损益的金融负债，包括交易性金融负债和初始确认时指定为以公允价值计量且其变动计入当期损益的金融负债。对于此类金融负债，按照公允价值进行后续计量，公允价值变动形成的利得或损失以及与该等金融负债相关的股利和利息支出计入当期损益。

以摊余成本计量的金融负债

其他金融负债采用实际利率法，按摊余成本进行后续计量，终止确认或摊销产生的利得或损失计入当期损益。

金融负债与权益工具的区分

金融负债，是指符合下列条件之一的负债：

- ①向其他方交付现金或其他金融资产合同义务。
- ②在潜在不利条件下，与其他方交换金融资产或金融负债合同义务。
- ③将来须用或可用企业自身权益工具进行结算的非衍生工具合同，且企业根据该合同将交付可变数量的自身权益工具。
- ④将来须用或可用企业自身权益工具进行结算的衍生工具合同，但以固定数量的自身权益工具交换固定金额的现金或其他金融资产的衍生工具合同除外。

权益工具，是指能证明拥有某个企业在扣除所有负债后的资产中剩余权益的合同。

如果本公司不能无条件地避免以交付现金或其他金融资产来履行一项合同义务，则该合同义务符合金融负债的定义。

如果一项金融工具须用或可用本公司自身权益工具进行结算，需要考虑用于结算该工具的本公司自身权益工具，是作为现金或其他金融资产的替代品，还是为了使该工具持有方享有在发行方扣除所有负债后的资产中的剩余权益。如果是前者，该工具是本公司的金融负债；如果是后者，该工具是本公司的权益工具。

(4) 衍生金融工具及嵌入衍生工具

初始以衍生交易合同签订当日的公允价值进行计量，并以其公允价值进行后续计量。公允价值为正数的衍生金融工具确认为一项资产，公允价值为负数的确认为一项负债。因公允价值变动而产生的任何不符合套期会计规定的利得或损失，直接计入当期损益。

对包含嵌入衍生工具的混合工具，如主合同为金融资产的，混合工具作为一个整体适用金融资产分类的相关规定。如主合同并非金融资产，且该混合工具不是以公允价值计量且其变动计入当期损益进行会计处理，嵌入衍生工具与该主合同在经济特征及风险方面不存在紧密关系，且与嵌入衍生工具条件相同，单独存在的工具符合衍生工具定义的，嵌入衍生工具从混合工具中分拆，作为单独的衍生金融工具处理。如果无法在取得时或后续的资产负债表日对嵌入衍生工具进行单独计量，则将混合工具整体指定为以公允价值计量且其变动计入当期损益的金融资产或金融负债。

(5) 金融工具的公允价值

金融资产和金融负债的公允价值确定方法见附注三、11。

(6) 金融资产减值

本公司以预期信用损失为基础，对下列项目进行减值会计处理并确认损失准备：

- 以摊余成本计量的金融资产；
- 以公允价值计量且其变动计入其他综合收益的应收款项和债权投资；
- 《企业会计准则第 14 号——收入》定义的合同资产；
- 租赁应收款；
- 财务担保合同（以公允价值计量且其变动计入当期损益、金融资产转移不符合终止确认条件或继续涉入被转移金融资产所形成的除外）。

预期信用损失的计量

预期信用损失，是指以发生违约的风险为权重的金融工具信用损失的加权平均值。信用损失，是指本公司按照原实际利率折现的、根据合同应收的所有合同现金流量与预期收取的所有现金流量之间的差额，即全部现金短缺的现值。

本公司考虑有关过去事项、当前状况以及对未来经济状况的预测等合理且有依据的信息，以发生违约的风险为权重，计算合同应收的现金流量与预期能收到的现金流量之间差额的现值的概率加权金额，确认预期信用损失。

本公司对于处于不同阶段的金融工具的预期信用损失分别进行计量。金融工具自初始确认后信用风险未显著增加的，处于第一阶段，本公司按照未来 12 个月内的预期信用损失计量损失准备；金融工具自初始确认后信用风险已显著增加但尚未发生信用减值的，处于第二阶段，本公司按照该工具整个存续期的预期信用损失计量损失准备；金融工具自初始确认后已经发生信用减值的，处于第三阶段，本公司按照该工具整个存续期的预期信用损失计量损失准备。

对于在资产负债表日具有较低信用风险的金融工具，本公司假设其信用风险自初始确认后并未显著增加，按照未来 12 个月内的预期信用损失计量损失准备。

整个存续期预期信用损失，是指因金融工具整个预计存续期内所有可能发生的违约事件而导致的预期信用损失。未来 12 个月内预期信用损失，是指因资产负债表日后 12 个月内（若金融工具的预计存续期少于 12 个月，则为预计存续期）可能发生的金融工具违约事件而导致的预期信用损失，是整个存续期预期信用损失的一部分。

在计量预期信用损失时，本公司需考虑的最长期限为企业面临信用风险的最长合同期限（包括考虑续约选择权）。

本公司对于处于第一阶段和第二阶段、以及较低信用风险的金融工具，按照其未扣除减值准备的账面余额和实际利率计算利息收入。对于处于第三阶段的金融工具，按照其账面余额减已计提减值准备后的摊余成本和实际利率计算利息收入。

应收票据、应收账款和合同资产

对于应收票据、应收账款、合同资产，无论是否存在重大融资成分，本公司始终按照相当于整个存续期内预期信用损失的金额计量其损失准备。

当单项金融资产无法以合理成本评估预期信用损失的信息时，本公司依据信用风险特征对应收票据和应收账款划分组合，在组合基础上计算预期信用损失，确定组合的依据如下：

A、应收票据

- 应收票据组合 1: 银行承兑汇票
- 应收票据组合 2: 商业承兑汇票

B、应收账款

- 应收账款组合 1: 应收客户
- 应收账款组合 2: 合并范围内关联方

C、合同资产

- 合同资产组合 1: 产品销售
- 合同资产组合 2: 其他

对于划分为组合的应收票据、合同资产，本公司参考历史信用损失经验，结合当前状况以及对未来经济状况的预测，通过违约风险敞口和整个存续期预期信用损失率，计算预期信用损失。

对于划分为组合的应收账款，本公司参考历史信用损失经验，结合当前状况以及对未来经济状况的预测，编制应收账款账龄/逾期天数与整个存续期预期信用损失率对照表，计算预期信用损失。

其他应收款

本公司依据信用风险特征将其他应收款划分为若干组合，在组合基础上计算预期信用损失，确定组合的依据如下：

- 其他应收款组合 1: 应收押金和保证金
- 其他应收款组合 2: 应收合并范围外关联方
- 其他应收款组合 3: 应收合并范围内关联方
- 其他应收款组合 4: 应收其他款项

对划分为组合的其他应收款，本公司通过违约风险敞口和未来 12 个月内或整个存续期预期信用损失率，计算预期信用损失。

长期应收款

债权投资、其他债权投资

对于债权投资和其他债权投资，本公司按照投资的性质，根据交易对手和风险敞口的各种类型，通过违约风险敞口和未来 12 个月内或整个存续期预期信用损失率，计算预期信用损失。

信用风险显著增加的评估

本公司通过比较金融工具在资产负债表日发生违约的风险与在初始确认日发生违约的风险，以确定金融工具预计存续期内发生违约风险的相对变化，以评估金融工具的信用风险自初始确认后是否已显著增加。

在确定信用风险自初始确认后是否显著增加时，本公司考虑无须付出不必要的额外成本或努力即可获得的合理且有依据的信息，包括前瞻性信息。本公司考虑的信息包括：

- 债务人未能按合同到期日支付本金和利息的情况；
- 已发生的或预期的金融工具的外部或内部信用评级（如有）的严重恶化；
- 已发生的或预期的债务人经营成果的严重恶化；
- 现存的或预期的技术、市场、经济或法律环境变化，并将对债务人对本公司的还款能力产生重大不利影响。

根据金融工具的性质，本公司以单项金融工具或金融工具组合为基础评估信用风险是否显著增加。以金融工具组合为基础进行评估时，本公司可基于共同信用风险特征对金融工具进行分类，例如逾期信息和信用风险评级。

如果逾期超过 30 日，本公司确定金融工具的信用风险已经显著增加。

本公司认为金融资产在下列情况发生违约：

- 借款人大可能全额支付其对本公司的欠款，该评估不考虑本公司采取例如变现抵押品（如果持有）等追索行动；或
- 金融资产逾期超过 90 天。

已发生信用减值的金融资产

本公司在资产负债表日评估以摊余成本计量的金融资产和以公允价值计量且其变动计入其他综合收益的债权投资是否已发生信用减值。当对金融资产预期未来现金流量具有不利影

响的一项或多项事件发生时，该金融资产成为已发生信用减值的金融资产。金融资产已发生信用减值的证据包括下列可观察信息：

- 发行方或债务人发生重大财务困难；
- 债务人违反合同，如偿付利息或本金违约或逾期等；
- 本公司出于与债务人财务困难有关的经济或合同考虑，给予债务人在任何其他情况下都不会做出的让步；
- 债务人很可能破产或进行其他财务重组；
- 发行方或债务人财务困难导致该金融资产的活跃市场消失。

预期信用损失准备的列报

为反映金融工具的信用风险自初始确认后的变化，本公司在每个资产负债表日重新计量预期信用损失，由此形成的损失准备的增加或转回金额，应当作为减值损失或利得计入当期损益。对于以摊余成本计量的金融资产，损失准备抵减该金融资产在资产负债表中列示的账面价值；对于以公允价值计量且其变动计入其他综合收益的债权投资，本公司在其他综合收益中确认其损失准备，不抵减该金融资产的账面价值。

核销

如果本公司不再合理预期金融资产合同现金流量能够全部或部分收回，则直接减记该金融资产的账面余额。这种减记构成相关金融资产的终止确认。这种情况通常发生在本公司确定债务人没有资产或收入来源可产生足够的现金流量以偿还将被减记的金额。但是，按照本公司收回到期款项的程序，被减记的金融资产仍可能受到执行活动的影响。

已减记的金融资产以后又收回的，作为减值损失的转回计入收回当期的损益。

(7) 金融资产转移

金融资产转移，是指将金融资产让与或交付给该金融资产发行方以外的另一方（转入方）。

本公司已将金融资产所有权上几乎所有的风险和报酬转移给转入方的，终止确认该金融资产；保留了金融资产所有权上几乎所有的风险和报酬的，不终止确认该金融资产。

本公司既没有转移也没有保留金融资产所有权上几乎所有的风险和报酬的，分别下列情况处理：放弃了对该金融资产控制的，终止确认该金融资产并确认产生的资产和负债；未放弃对该金融资产控制的，按照其继续涉入所转移金融资产的程度确认有关金融资产，并相应确认有关负债。

(8) 金融资产和金融负债的抵销

当本公司具有抵销已确认金融资产和金融负债的法定权利，且目前可执行该种法定权利，同时本公司计划以净额结算或同时变现该金融资产和清偿该金融负债时，金融资产和金融负债以相互抵销后的金额在资产负债表内列示。除此以外，金融资产和金融负债在资产负债表内分别列示，不予相互抵销。

11、应收票据

相关政策见 10、金融工具

12、应收账款

相关政策见 10、金融工具

13、应收款项融资

相关政策见 10、金融工具

14、其他应收款

其他应收款的预期信用损失的确定方法及会计处理方法

相关政策见 10、金融工具

15、存货

(1) 存货的分类

本公司存货分为原材料、在产品、库存商品、发出商品等。

(2) 发出存货的计价方法

本公司存货取得时按实际成本计价。原材料、库存商品等发出时采用加权平均法计价。

(3) 存货可变现净值的确定依据及存货跌价准备的计提方法

存货可变现净值是按存货的估计售价减去至完工时估计将要发生的成本、估计的销售费用以及相关税费后的金额。在确定存货的可变现净值时，以取得的确凿证据为基础，同时考虑持有存货的目的以及资产负债表日后事项的影响。

资产负债表日，存货成本高于其可变现净值的，计提存货跌价准备。本公司通常按照单个存货项目计提存货跌价准备，资产负债表日，以前减记存货价值的影响因素已经消失的，存货跌价准备在原已计提的金额内转回。

(4) 存货的盘存制度

本公司存货盘存制度采用永续盘存制。

(5) 低值易耗品和包装物的摊销方法

本公司低值易耗品领用时采用一次转销法摊销。

周转用包装物按照预计的使用次数分次计入成本费用。

16、合同成本

合同成本包括为取得合同发生的增量成本及合同履约成本。

为取得合同发生的增量成本是指本公司不取得合同就不会发生的成本（如销售佣金等）。该成本预期能够收回的，本公司将其作为合同取得成本确认为一项资产。本公司为取得合同发生的、除预期能够收回的增量成本之外的其他支出于发生时计入当期损益。

为履行合同发生的成本，不属于存货等其他企业会计准则规范范围且同时满足下列条件的，本公司将其作为合同履约成本确认为一项资产：

- ①该成本与一份当前或预期取得的合同直接相关，包括直接人工、直接材料、制造费用（或类似费用）、明确由客户承担的成本以及仅因该合同而发生的其他成本；
- ②该成本增加了本公司未来用于履行履约义务的资源；
- ③该成本预期能够收回。

合同取得成本确认的资产和合同履约成本确认的资产（以下简称“与合同成本有关的资产”）采用与该资产相关的商品或服务收入确认相同的基础进行摊销，计入当期损益。摊销期限不超过一年则在发生时计入当期损益。

当与合同成本有关的资产的账面价值高于下列两项的差额时，本公司对超出部分计提减值准备，并确认为资产减值损失：

- ①本公司因转让与该资产相关的商品或服务预期能够取得的剩余对价；
- ②为转让该相关商品或服务估计将要发生的成本。

确认为资产的合同履约成本，初始确认时摊销期限不超过一年或一个正常营业周期，在“存货”项目中列示，初始确认时摊销期限超过一年或一个正常营业周期，在“其他非流动资产”项目中列示。

确认为资产的合同取得成本，初始确认时摊销期限不超过一年或一个正常营业周期，在“其他流动资产”项目中列示，初始确认时摊销期限超过一年或一个正常营业周期，在“其他非流动资产”项目中列示。

17、长期股权投资

长期股权投资包括对子公司、合营企业和联营企业的权益性投资。本公司能够对被投资单位施加重大影响的，为本公司的联营企业。

（1）初始投资成本确定

形成企业合并的长期股权投资：同一控制下企业合并取得的长期股权投资，在合并日按照取得被合并方所有者权益在最终控制方合并财务报表中的账面价值份额作为投资成本；非同一控制下企业合并取得的长期股权投资，按照合并成本作为长期股权投资的投资成本。

对于其他方式取得的长期股权投资：支付现金取得的长期股权投资，按照实际支付的购买价款作为初始投资成本；发行权益性证券取得的长期股权投资，以发行权益性证券的公允价值作为初始投资成本。

（2）后续计量及损益确认方法

对子公司的投资，采用成本法核算，除非投资符合持有待售的条件；对联营企业和合营企业的投资，采用权益法核算。

采用成本法核算的长期股权投资，除取得投资时实际支付的价款或对价中包含的已宣告但尚未发放的现金股利或利润外，被投资单位宣告分派的现金股利或利润，确认为投资收益计入当期损益。

采用权益法核算的长期股权投资，初始投资成本大于投资时应享有被投资单位可辨认净资产公允价值份额的，不调整长期股权投资的投资成本；初始投资成本小于投资时应享有被投资单位可辨认净资产公允价值份额的，对长期股权投资的账面价值进行调整，差额计入投资当期的损益。

采用权益法核算时，按照应享有或应分担的被投资单位实现的净损益和其他综合收益的份额，分别确认投资收益和其他综合收益，同时调整长期股权投资的账面价值；按照被投资单位宣告分派的利润或现金股利计算应享有的部分，相应减少长期股权投资的账面价值；被投资单位除净损益、其他综合收益和利润分配以外所有者权益的其他变动，调整长期股权投资的账面价值并计入资本公积（其他资本公积）。在确认应享有被投资单位净损益的份额时，以取得投资时被投资单位各项可辨认资产等的公允价值为基础，并按照本公司的会计政策及会计期间，对被投资单位的净利润进行调整后确认。

因追加投资等原因能够对被投资单位施加重大影响或实施共同控制但不构成控制的，在转换日，按照原股权的公允价值加上新增投资成本之和，作为改按权益法核算的初始投资成本。原股权分类为以公允价值计量且其变动计入其他综合收益的非交易性权益工具投资的，与其相关的原计入其他综合收益的累计公允价值变动在改按权益法核算时转入留存收益。

因处置部分股权投资等原因丧失了对被投资单位的共同控制或重大影响的，处置后的剩余股权在丧失共同控制或重大影响之日改按《企业会计准则第 22 号—金融工具确认和计量》进行会计处理，公允价值与账面价值之间的差额计入当期损益。原股权投资因采用权益法核算而确认的其他综合收益，在终止采用权益法核算时采用与被投资单位直接处置相关资产或负债相同的基础进行会计处理；原股权投资相关的其他所有者权益变动转入当期损益。

因处置部分股权投资等原因丧失了对被投资单位的控制的，处置后的剩余股权能够对被投资单位实施共同控制或施加重大影响的，改按权益法核算，并对该剩余股权视同自取得时即采用权益法核算进行调整；处置后的剩余股权不能对被投资单位实施共同控制或施加重大影响的，改按《企业会计准则第 22 号—金融工具确认和计量》的有关规定进行会计处理，其在丧失控制之日的公允价值与账面价值之间的差额计入当期损益。

因其他投资方增资而导致本公司持股比例下降、从而丧失控制权但能对被投资单位实施共同控制或施加重大影响的，按照新的持股比例确认本公司应享有的被投资单位因增资扩股而增加净资产的份额，与应结转持股比例下降部分所对应的长期股权投资原账面价值之间的差额计入当期损益；然后，按照新的持股比例视同自取得投资时即采用权益法核算进行调整。

本公司与联营企业及合营企业之间发生的未实现内部交易损益按照持股比例计算归属于本公司的部分，在抵销基础上确认投资损益。但本公司与被投资单位发生的未实现内部交易损失，属于所转让资产减值损失的，不予以抵销。

(3) 确定对被投资单位具有共同控制、重大影响的依据

共同控制，是指按照相关约定对某项安排所共有的控制，并且该安排的相关活动必须经过分享控制权的参与方一致同意后才能决策。在判断是否存在共同控制时，首先判断是否由所有参与方或参与方组合集体控制该安排，其次再判断该安排相关活动的决策是否必须经过这些集体控制该安排的参与方一致同意。如果所有参与方或一组参与方必须一致行动才能决定某项安排的相关活动，则认为所有参与方或一组参与方集体控制该安排；如果存在两个或两个以上的参与方组合能够集体控制某项安排的，不构成共同控制。判断是否存在共同控制时，不考虑享有的保护性权利。

重大影响，是指投资方对被投资单位的财务和经营政策有参与决策的权力，但并不能够控制或者与其他方一起共同控制这些政策的制定。在确定能否对被投资单位施加重大影响时，考虑投资方直接或间接持有被投资单位的表决权股份以及投资方及其他方持有的当期可执行潜在表决权在假定转换为对被投资方单位的股权后产生的影响，包括被投资单位发行的当期可转换的认股权证、股份期权及可转换公司债券等的影响。

当本公司直接或通过子公司间接拥有被投资单位 20%（含 20%）以上但低于 50% 的表决权股份时，一般认为对被投资单位具有重大影响，除非有明确证据表明该种情况下不能参与被投资单位的生产经营决策，不形成重大影响；本公司拥有被投资单位 20%（不含）以下的表决权股份时，一般不认为对被投资单位具有重大影响，除非有明确证据表明该种情况下能够参与被投资单位的生产经营决策，形成重大影响。

(4) 减值测试方法及减值准备计提方法

对子公司、联营企业及合营企业的投资，计提资产减值的方法见附注二十三。

18、固定资产

(1) 确认条件

本公司固定资产是指为生产商品、提供劳务、出租或经营管理而持有的，使用寿命超过一个会计年度的有形资产。

与该固定资产有关的经济利益很可能流入企业，并且该固定资产的成本能够可靠地计量时，固定资产才能予以确认。

本公司固定资产按照取得时的实际成本进行初始计量。

与固定资产有关的后续支出，在与其有关的经济利益很可能流入本公司且其成本能够可靠计量时，计入固定资产成本；不符合固定资产资本化后续支出条件的固定资产日常修理费用，在发生时按照受益对象计入当期损益或计入相关资产的成本。对于被替换的部分，终止确认其账面价值。

(2) 折旧方法

类别	折旧方法	折旧年限	残值率	年折旧率
房屋及建筑物	年限平均法	20	10%	4.5%
机器设备	年限平均法	3-10	5%-10%	31.67%-9%
办公设备	年限平均法	3-5	10%	30%-18%
运输设备	年限平均法	3-5	10%	30%-18%

(3) 融资租入固定资产的认定依据、计价和折旧方法

无

19、在建工程

本公司在建工程成本按实际工程支出确定，包括在建期间发生的各项必要工程支出、工程达到预定可使用状态前的应予资本化的借款费用以及其他相关费用等。

在建工程在达到预定可使用状态时转入固定资产。

在建工程计提资产减值方法见附注二十三。

20、借款费用

(1) 借款费用资本化的确认原则

本公司发生的借款费用，可直接归属于符合资本化条件的资产的购建或者生产的，予以资本化，计入相关资产成本；其他借款费用，在发生时根据其发生额确认为费用，计入当期损益。借款费用同时满足下列条件的，开始资本化：

- ① 资产支出已经发生，资产支出包括为购建或者生产符合资本化条件的资产而以支付现金、转移非现金资产或者承担带息债务形式发生的支出；
- ② 借款费用已经发生；
- ③ 为使资产达到预定可使用或者可销售状态所必要的购建或者生产活动已经开始。

(2) 借款费用资本化期间

本公司购建或者生产符合资本化条件的资产达到预定可使用或者可销售状态时，借款费用停止资本化。在符合资本化条件的资产达到预定可使用或者可销售状态之后所发生的借款费用，在发生时根据其发生额确认为费用，计入当期损益。

符合资本化条件的资产在购建或者生产过程中发生非正常中断、且中断时间连续超过 3 个月的，暂停借款费用的资本化；正常中断期间的借款费用继续资本化。

（3）借款费用资本化率以及资本化金额的计算方法

专门借款当期实际发生的利息费用，减去尚未动用的借款资金存入银行取得的利息收入或进行暂时性投资取得的投资收益后的金额予以资本化；一般借款根据累计资产支出超过专门借款部分的资产支出加权平均数乘以所占用一般借款的资本化率，确定资本化金额。资本化率根据一般借款的加权平均利率计算确定。

资本化期间内，外币专门借款的汇兑差额全部予以资本化；外币一般借款的汇兑差额计入当期损益。

21、使用权资产

（1）使用权资产确认条件

使用权资产是指本公司作为承租人可在租赁期内使用租赁资产的权利。

在租赁期开始日，使用权资产按照成本进行初始计量。该成本包括：租赁负债的初始计量金额；在租赁期开始日或之前支付的租赁付款额，存在租赁激励的，扣除已享受的租赁激励相关金额；本公司作为承租人发生的初始直接费用；本公司作为承租人为拆卸及移除租赁资产、复原租赁资产所在场地或将租赁资产恢复至租赁条款约定状态预计将发生的成本。本公司作为承租人按照《企业会计准则第 13 号——或有事项》对拆除复原等成本进行确认和计量。后续就租赁负债的任何重新计量作出调整。

（2）使用权资产的折旧方法

本公司采用直线法计提折旧。本公司作为承租人能够合理确定租赁期届满时取得租赁资产所有权的，在租赁资产剩余使用寿命内计提折旧。无法合理确定租赁期届满时能够取得租赁资产所有权的，在租赁期与租赁资产剩余使用寿命两者孰短的期间内计提折旧。

（3）使用权资产的减值测试方法、减值准备计提方法见附注二十三。

22、无形资产

（1）计价方法、使用寿命、减值测试

本公司无形资产包括土地使用权、软件使用权等。

无形资产按照成本进行初始计量，并于取得无形资产时分析判断其使用寿命。使用寿命为有限的，自无形资产可供使用时起，采用能反映与该资产有关的经济利益的预期实现方式

的摊销方法，在预计使用年限内摊销；无法可靠确定预期实现方式的，采用直线法摊销；使用寿命不确定的无形资产，不作摊销。

使用寿命有限的无形资产摊销方法如下：

类别	使用寿命（年）	摊销方法	备注
土地使用权	50	直线法	
软件使用权	5-10	直线法	

本公司于每年年度终了，对使用寿命有限的无形资产的使用寿命及摊销方法进行复核，与以前估计不同的，调整原先估计数，并按会计估计变更处理。

资产负债表日预计某项无形资产已经不能给企业带来未来经济利益的，将该项无形资产的账面价值全部转入当期损益。

无形资产计提资产减值方法见附注二十三。

（2）内部研究开发支出会计政策

本公司将内部研究开发项目的支出，区分为研究阶段支出和开发阶段支出。

研究阶段的支出，于发生时计入当期损益。

开发阶段的支出，同时满足下列条件的，才能予以资本化，即：完成该无形资产以使其能够使用或出售在技术上具有可行性；具有完成该无形资产并使用或出售的意图；无形资产产生经济利益的方式，包括能够证明运用该无形资产生产的产品存在市场或无形资产自身存在市场，无形资产将在内部使用的，能够证明其有用性；有足够的技术、财务资源和其他资源支持，以完成该无形资产的开发，并有能力使用或出售该无形资产；归属于该无形资产开发阶段的支出能够可靠地计量。不满足上述条件的开发支出计入当期损益。

本公司研究开发项目在满足上述条件，通过技术可行性及经济可行性研究，形成项目立项后，进入开发阶段。

已资本化的开发阶段的支出在资产负债表上列示为开发支出，自该项目达到预定用途之日转为无形资产。

23、长期资产减值

对子公司、联营企业和合营企业的长期股权投资、固定资产、在建工程、使用权资产、无形资产、商誉等（存货、按公允价值模式计量的投资性房地产、递延所得税资产、金融资产除外）的资产减值，按以下方法确定：

于资产负债表日判断资产是否存在可能发生减值的迹象，存在减值迹象的，本公司将估计其可收回金额，进行减值测试。对因企业合并所形成的商誉、使用寿命不确定的无形资产和尚未达到可使用状态的无形资产无论是否存在减值迹象，每年都进行减值测试。

可收回金额根据资产的公允价值减去处置费用后的净额与资产预计未来现金流量的现值两者之间较高者确定。本公司以单项资产为基础估计其可收回金额；难以对单项资产的可收回金额进行估计的，以该资产所属的资产组为基础确定资产组的可收回金额。资产组的认定，以资产组产生的主要现金流入是否独立于其他资产或者资产组的现金流入为依据。

当资产或资产组的可收回金额低于其账面价值时，本公司将其账面价值减记至可收回金额，减记的金额计入当期损益，同时计提相应的资产减值准备。

就商誉的减值测试而言，对于因企业合并形成的商誉的账面价值，自购买日起按照合理的方法分摊至相关的资产组；难以分摊至相关的资产组的，将其分摊至相关的资产组组合。相关的资产组或资产组组合，是能够从企业合并的协同效应中受益的资产组或者资产组组合，且不大于本公司确定的报告分部。

减值测试时，如与商誉相关的资产组或者资产组组合存在减值迹象的，首先对不包含商誉的资产组或者资产组组合进行减值测试，计算可收回金额，确认相应的减值损失。然后对包含商誉的资产组或者资产组组合进行减值测试，比较其账面价值与可收回金额，如可收回金额低于账面价值的，确认商誉的减值损失。

资产减值损失一经确认，在以后会计期间不再转回。

24、长期待摊费用

本公司发生的长期待摊费用按实际成本计价，并按预计受益期限平均摊销。对不能使以后会计期间受益的长期待摊费用项目，其摊余价值全部计入当期损益。

25、合同负债

本公司根据履行履约义务与客户付款之间的关系在资产负债表中列示合同资产或合同负债。本公司已收或应收客户对价而应向客户转让商品或提供服务的义务列示为合同负债。同一合同下的合同资产和合同负债以净额列示。

26、职工薪酬

（1）短期薪酬的会计处理方法

本公司在职工提供服务的会计期间，将实际发生的职工工资、奖金、按规定的基准和比例为职工缴纳的医疗保险费、工伤保险费和生育保险费等社会保险费和住房公积金，确认为负债，并计入当期损益或相关资产成本。如果该负债预期在职工提供相关服务的年度报告期结束后十二个月内不能完全支付，且财务影响重大的，则该负债将以折现后的金额计量。

（2）离职后福利的会计处理方法

离职后福利计划包括设定提存计划和设定受益计划。其中，设定提存计划，是指向独立的基金缴存固定费用后，企业不再承担进一步支付义务的离职后福利计划；设定受益计划，是指除设定提存计划以外的离职后福利计划。

设定提存计划

设定提存计划包括基本养老保险、失业保险等。

在职工提供服务的会计期间，根据设定提存计划计算的应缴存金额确认为负债，并计入当期损益或相关资产成本。

设定受益计划

对于设定受益计划，在年度资产负债表日由独立精算师进行精算估值，以预期累积福利单位法确定提供福利的成本。本公司设定受益计划导致的职工薪酬成本包括下列组成部分：

- ①服务成本，包括当期服务成本、过去服务成本和结算利得或损失。其中，当期服务成本，是指职工当期提供服务所导致的设定受益计划义务现值的增加额；过去服务成本，是指设定受益计划修改所导致的与以前期间职工服务相关的设定受益计划义务现值的增加或减少。
- ②设定受益计划净负债或净资产的利息净额，包括计划资产的利息收益、设定受益计划义务的利息费用以及资产上限影响的利息。
- ③重新计量设定受益计划净负债或净资产所产生的变动。

除非其他会计准则要求或允许职工福利成本计入资产成本，本公司将上述第①和②项计入当期损益；第③项计入其他综合收益且不会在后续会计期间转回至损益，在原设定受益计划终止时在权益范围内将原计入其他综合收益的部分全部结转至未分配利润。

（3）辞退福利的会计处理方法

本公司向职工提供辞退福利的，在下列两者孰早日确认辞退福利产生的职工薪酬负债，并计入当期损益：本公司不能单方面撤回因解除劳动关系计划或裁减建议所提供的辞退福利时；本公司确认与涉及支付辞退福利的重组相关的成本或费用时。

实行职工内部退休计划的，在正式退休日之前的经济补偿，属于辞退福利，自职工停止提供服务日至正常退休日期间，拟支付的内退职工工资和缴纳的社会保险费等一次性计入当期损益。正式退休日期之后的经济补偿（如正常养老退休金），按照离职后福利处理。

(4) 其他长期职工福利的会计处理方法

本公司向职工提供的其他长期职工福利，符合设定提存计划条件的，按照上述关于设定提存计划的有关规定进行处理。符合设定受益计划的，按照上述关于设定受益计划的有关规定进行处理，但相关职工薪酬成本中“重新计量设定受益计划净负债或净资产所产生的变动”部分计入当期损益或相关资产成本。

27、预计负债

如果与或有事项相关的义务同时符合以下条件，本公司将其确认为预计负债：

- (1) 该义务是本公司承担的现时义务；
- (2) 该义务的履行很可能导致经济利益流出本公司；
- (3) 该义务的金额能够可靠地计量。

预计负债按照履行相关现时义务所需支出的最佳估计数进行初始计量，并综合考虑与或有事项有关的风险、不确定性和货币时间价值等因素。货币时间价值影响重大的，通过对相关未来现金流出进行折现后确定最佳估计数。本公司于资产负债表日对预计负债的账面价值进行复核，并对账面价值进行调整以反映当前最佳估计数。

如果清偿已确认预计负债所需支出全部或部分预期由第三方或其他方补偿，则补偿金额只能在基本确定能收到时，作为资产单独确认。确认的补偿金额不超过所确认负债的账面价值。

28、股份支付

(1) 股份支付的种类

本公司股份支付分为以权益结算的股份支付和以现金结算的股份支付。

(2) 权益工具公允价值的确定方法

本公司对于授予的存在活跃市场的期权等权益工具，按照活跃市场中的报价确定其公允价值。对于授予的不存在活跃市场的期权等权益工具，采用期权定价模型等确定其公允价值。选用的期权定价模型考虑以下因素：A、期权的行权价格；B、期权的有效期；C、标的股份的现行价格；D、股价预计波动率；E、股份的预计股利；F、期权有效期内的无风险利率。

(3) 确认可行权权益工具最佳估计的依据

等待期内每个资产负债表日，本公司根据最新取得的可行权职工人数变动等后续信息作出最佳估计，修正预计可行权的权益工具数量。在可行权日，最终预计可行权权益工具的数量应当与实际可行权数量一致。

(4) 实施、修改、终止股份支付计划的相关会计处理

以权益结算的股份支付，按授予职工权益工具的公允价值计量。授予后立即可行权的，在授予日按照权益工具的公允价值计入相关成本或费用，相应增加资本公积。在完成等待期内的服务或达到规定业绩条件才可行权的，在等待期内的每个资产负债表日，以对可行权权益工具数量的最佳估计为基础，按照权益工具授予日的公允价值，将当期取得的服务计入相关成本或费用和资本公积。在可行权日之后不再对已确认的相关成本或费用和所有者权益总额进行调整。

以现金结算的股份支付，按照本公司承担的以股份或其他权益工具为基础计算确定的负债的公允价值计量。授予后立即可行权的，在授予日以本公司承担负债的公允价值计入相关成本或费用，相应增加负债。在完成等待期内的服务或达到规定业绩条件以后才可行权的以现金结算的股份支付，在等待期内的每个资产负债表日，以对可行权情况的最佳估计为基础，按照本公司承担负债的公允价值金额，将当期取得的服务计入成本或费用和相应的负债。在相关负债结算前的每个资产负债表日以及结算日，对负债的公允价值重新计量，其变动计入当期损益。

本公司对股份支付计划进行修改时，若修改增加了所授予权益工具的公允价值，按照权益工具公允价值的增加相应地确认取得服务的增加；若修改增加了所授予权益工具的数量，则将增加的权益工具的公允价值相应地确认为取得服务的增加。权益工具公允价值的增加是指修改前后的权益工具在修改日的公允价值之间的差额。若修改减少了股份支付公允价值总额或采用了其他不利于职工的方式修改股份支付计划的条款和条件，则仍继续对取得的服务进行会计处理，视同该变更从未发生，除非本公司取消了部分或全部已授予的权益工具。

在等待期内，如果取消了授予的权益工具（因未满足可行权条件的非市场条件而被取消的除外），本公司对取消所授予的权益性工具作为加速行权处理，将剩余等待期内应确认的金额立即计入当期损益，同时确认资本公积。职工或其他方能够选择满足非可行权条件但在等待期内未满足的，本公司将其作为授予权益工具的取消处理。

29、收入

收入确认和计量所采用的会计政策

(1) 一般原则

本公司在履行了合同中的履约义务，即在客户取得相关商品或服务的控制权时确认收入。

合同中包含两项或多项履约义务的，本公司在合同开始日，按照各单项履约义务所承诺商品或服务的单独售价的相对比例，将交易价格分摊至各单项履约义务，按照分摊至各单项履约义务的交易价格计量收入。

满足下列条件之一时，本公司属于在某一时段内履行履约义务；否则，属于在某一时点履行履约义务：

- ①客户在本公司履约的同时即取得并消耗本公司履约所带来的经济利益。
- ②客户能够控制本公司履约过程中在建的商品。
- ③本公司履约过程中所产出的商品具有不可替代用途，且本公司在整个合同期间内有权就累计至今已完成的履约部分收取款项。

对于在某一时段内履行的履约义务，本公司在该段时间内按照履约进度确认收入。履约进度不能合理确定时，本公司已经发生的成本预计能够得到补偿的，按照已经发生的成本金额确认收入，直到履约进度能够合理确定为止。

对于在某一时点履行的履约义务，本公司在客户取得相关商品或服务控制权时点确认收入。在判断客户是否已取得商品或服务控制权时，本公司会考虑下列迹象：

- ①本公司就该商品或服务享有现时收款权利，即客户就该商品负有现时付款义务。
- ②本公司已将该商品的法定所有权转移给客户，即客户已拥有该商品的法定所有权。
- ③本公司已将该商品的实物转移给客户，即客户已实物占有该商品。
- ④本公司已将该商品所有权上的主要风险和报酬转移给客户，即客户已取得该商品所有权上的主要风险和报酬。
- ⑤客户已接受该商品或服务。
- ⑥其他表明客户已取得商品控制权的迹象。

本公司已向客户转让商品或服务而有权收取对价的权利（且该权利取决于时间流逝之外的其他因素）作为合同资产，合同资产以预期信用损失为基础计提减值（参见附注三、10（6））。本公司拥有的、无条件（仅取决于时间流逝）向客户收取对价的权利作为应收款项列示。本公司已收或应收客户对价而应向客户转让商品或服务的义务作为合同负债。

同一合同下的合同资产和合同负债以净额列示，净额为借方余额的，根据其流动性在“合同资产”或“其他非流动资产”项目中列示；净额为贷方余额的，根据其流动性在“合同负债”或“其他非流动负债”项目中列示。

（2）具体方法

本公司收入确认的具体方法如下：

境内销售：公司在将货物交付至客户指定的地点后确认销售收入；对客户以供应商管理库存 (VMI) 方式进行交易的，在客户实际验收使用且双方核对后确认销售收入。

境外销售：公司在办理完出口报关手续、将货物在指定的地点交付给承运人或客户后确认收入。

同类业务采用不同经营模式导致收入确认会计政策存在差异的情况

无

30、政府补助

政府补助在满足政府补助所附条件并能够收到时确认。

对于货币性资产的政府补助，按照收到或应收的金额计量。对于非货币性资产的政府补助，按照公允价值计量；公允价值不能够可靠取得的，按照名义金额 1 元计量。

与资产相关的政府补助，是指本公司取得的、用于购建或以其他方式形成长期资产的政府补助；除此之外，作为与收益相关的政府补助。

对于政府文件未明确规定补助对象的，能够形成长期资产的，与资产价值相对应的政府补助部分作为与资产相关的政府补助，其余部分作为与收益相关的政府补助；难以区分的，将政府补助整体作为与收益相关的政府补助。

与资产相关的政府补助，确认为递延收益在相关资产使用期限内按照合理、系统的方法分期计入损益。与收益相关的政府补助，用于补偿已发生的相关成本费用或损失的，计入当期损益或冲减相关成本；用于补偿以后期间的相关成本费用或损失的，则计入递延收益，于相关成本费用或损失确认期间计入当期损益或冲减相关成本。按照名义金额计量的政府补助，直接计入当期损益。本公司对相同或类似的政府补助业务，采用一致的方法处理。

与日常活动相关的政府补助，按照经济业务实质，计入其他收益。与日常活动无关的政府补助，计入营业外收入。

已确认的政府补助需要返还时，初始确认时冲减相关资产账面价值的，调整资产账面价值；存在相关递延收益余额的，冲减相关递延收益账面余额，超出部分计入当期损益；属于其他情况的，直接计入当期损益。

31、递延所得税资产/递延所得税负债

所得税包括当期所得税和递延所得税。除由于企业合并产生的调整商誉，或与直接计入所有者权益的交易或者事项相关的递延所得税计入所有者权益外，均作为所得税费用计入当期损益。

本公司根据资产、负债于资产负债表日的账面价值与计税基础之间的暂时性差异，采用资产负债表债务法确认递延所得税。

各项应纳税暂时性差异均确认相关的递延所得税负债，除非该应纳税暂时性差异是在以下交易中产生的：

(1) 商誉的初始确认，或者具有以下特征的交易中产生的资产或负债的初始确认：该交易不是企业合并，并且交易发生时既不影响会计利润也不影响应纳税所得额；

(2) 对于与子公司、合营企业及联营企业投资相关的应纳税暂时性差异，该暂时性差异转回的时间能够控制并且该暂时性差异在可预见的未来很可能不会转回。

对于可抵扣暂时性差异、能够结转以后年度的可抵扣亏损和税款抵减，本公司以很可能取得用来抵扣可抵扣暂时性差异、可抵扣亏损和税款抵减的未来应纳税所得额为限，确认由此产生的递延所得税资产，除非该可抵扣暂时性差异是在以下交易中产生的：

(1) 该交易不是企业合并，并且交易发生时既不影响会计利润也不影响应纳税所得额；

(2) 对于与子公司、合营企业及联营企业投资相关的可抵扣暂时性差异，同时满足下列条件的，确认相应的递延所得税资产：暂时性差异在可预见的未来很可能转回，且未来很可能获得用来抵扣可抵扣暂时性差异的应纳税所得额。

于资产负债表日，本公司对递延所得税资产和递延所得税负债，按照预期收回该资产或清偿该负债期间的适用税率计量，并反映资产负债表日预期收回资产或清偿负债方式的所得税影响。

于资产负债表日，本公司对递延所得税资产的账面价值进行复核。如果未来期间很可能无法获得足够的应纳税所得额用以抵扣递延所得税资产的利益，减记递延所得税资产的账面价值。在很可能获得足够的应纳税所得额时，减记的金额予以转回。

32、租赁

(1) 经营租赁的会计处理方法

经营租赁中的租金，本公司在租赁期内各个期间按照直线法确认当期损益。发生的与经营租赁有关的初始直接费用应当资本化，在租赁期内按照与租金收入确认相同的基础进行分摊，分期计入当期损益。取得的与经营租赁有关的未计入租赁收款额的可变租赁付款额，在实际发生时计入当期损益。

租赁变更

经营租赁发生变更的，本公司自变更生效日起将其作为一项新租赁进行会计处理，与变更前租赁有关的预收或应收租赁收款额视为新租赁的收款额。

融资租赁发生变更且同时符合下列条件的，本公司将该变更作为一项单独租赁进行会计处理：

- ①该变更通过增加一项或多项租赁资产的使用权而扩大了租赁范围；
- ②增加的对价与租赁范围扩大部分的单独价格按该合同情况调整后的金额相当。

融资租赁发生变更未作为一项单独租赁进行会计处理的，本公司分别下列情形对变更后的租赁进行处理：

- ①假如变更在租赁开始日生效，该租赁会被分类为经营租赁的，本公司自租赁变更生效日开始将其作为一项新租赁进行会计处理，并以租赁变更生效日前的租赁投资净额作为租赁资产的账面价值；
- ②假如变更在租赁开始日生效，该租赁会被分类为融资租赁的，本公司按照《企业会计准则第 22 号——金融工具确认和计量》关于修改或重新议定合同的规定进行会计处理。

（2）融资租赁的会计处理方法

融资租赁中，在租赁期开始日本公司按租赁投资净额作为应收融资租赁款的入账价值，租赁投资净额为未担保余值和租赁期开始日尚未收到的租赁收款额按照租赁内含利率折现的现值之和。本公司作为出租人按照固定的周期性利率计算并确认租赁期内各个期间的利息收入。本公司作为出租人取得的未纳入租赁投资净额计量的可变租赁付款额在实际发生时计入当期损益。

应收融资租赁款的终止确认和减值按照《企业会计准则第 22 号——金融工具确认和计量》和《企业会计准则第 23 号——金融资产转移》的规定进行会计处理。

33、其他重要的会计政策和会计估计

本公司根据历史经验和其它因素，包括对未来事项的合理预期，对所采用的重要会计估计和关键假设进行持续的评价。很可能导致下一会计年度资产和负债的账面价值出现重大调整风险的重要会计估计和关键假设列示如下：

应收账款预期信用损失的计量

本公司通过应收账款违约风险敞口和预期信用损失率计算应收账款预期信用损失，并基于违约概率和违约损失率确定预期信用损失率。在确定预期信用损失率时，本公司使用内部历史信用损失经验等数据，并结合当前状况和前瞻性信息对历史数据进行调整。在考虑前瞻性信息时，本公司使用的指标包括经济下滑的风险、外部市场环境、技术环境和客户情况的变化等。本公司定期监控并复核与预期信用损失计算相关的假设。

递延所得税资产

在很有可能有足够的应纳税利润来抵扣亏损的限度内，应就所有未利用的税务亏损确认递延所得税资产。这需要管理层运用大量的判断来估计未来应纳税利润发生的时间和金额，结合纳税筹划策略，以决定应确认的递延所得税资产的金额。

34、重要会计政策和会计估计变更

（1）重要会计政策变更

适用 不适用

(2) 重要会计估计变更□适用 不适用**(3) 2023 年起首次执行新会计准则调整首次执行当年年初财务报表相关情况**□适用 不适用**35、其他****公允价值计量**

公允价值是指市场参与者在计量日发生的有序交易中，出售一项资产所能收到或者转移一项负债所需支付的价格。

本公司以公允价值计量相关资产或负债，假定出售资产或者转移负债的有序交易在相关资产或负债的主要市场进行；不存在主要市场的，本公司假定该交易在相关资产或负债的最有利市场进行。主要市场（或最有利市场）是本公司在计量日能够进入的交易市场。本公司采用市场参与者在对该资产或负债定价时为实现其经济利益最大化所使用的假设。

存在活跃市场的金融资产或金融负债，本公司采用活跃市场中的报价确定其公允价值。金融工具不存在活跃市场的，本公司采用估值技术确定其公允价值。

以公允价值计量非金融资产的，考虑市场参与者将该资产用于最佳用途产生经济利益的能力，或者将该资产出售给能够用于最佳用途的其他市场参与者产生经济利益的能力。

本公司采用在当前情况下适用并且有足够可利用数据和其他信息支持的估值技术，优先使用相关可观察输入值，只有在可观察输入值无法取得或取得不切实可行的情况下，才使用不可观察输入值。

在财务报表中以公允价值计量或披露的资产和负债，根据对公允价值计量整体而言具有重要意义的最低层次输入值，确定所属的公允价值层次：第一层次输入值，是在计量日能够取得的相同资产或负债在活跃市场上未经调整的报价；第二层次输入值，是除第一层次输入值外相关资产或负债直接或间接可观察的输入值；第三层次输入值，是相关资产或负债的不可观察输入值。

每个资产负债表日，本公司对在财务报表中确认的持续以公允价值计量的资产和负债进行重新评估，以确定是否在公允价值计量层次之间发生转换。

六、税项**1、主要税种及税率**

税种	计税依据	税率
增值税	应税收入	6%、13%、18%、28%
城市维护建设税	应纳流转税额	5%、7%
企业所得税	应纳税所得额	15%、16.5%、20%、25%
教育费附加	应纳流转税额	3%

地方教育附加	应纳流转税额	2%
--------	--------	----

存在不同企业所得税税率纳税主体的，披露情况说明

纳税主体名称	所得税税率
本公司	15%
东莞市可俐星电子有限公司	20%
东莞市同泰电子科技有限公司	20%
东莞千岛贸易有限公司	25%
惠州市奕东电子有限公司	20%
遂宁市奕东电子有限公司	20%
奕东电子（常熟）有限公司	15%
湖北奕宏精密制造有限公司	15%
湖北奕欣精密制造有限公司	15%
湖北可俐星科技有限公司	25%
雅达电子科技有限公司	16.5%
千岛国际有限公司	16.5%
MOPO TECHNOLOGY PRIVATE LIMITED	25%
东莞华珂电子科技有限公司	25%
江西奕东电子科技有限公司	25%
柳州欣韧精密电子科技有限公司	25%
东莞勤诚精密电子有限公司	20%
芜湖安宇迪新能源科技有限公司	20%

2、税收优惠

（1）企业所得税

- 本公司于 2020 年 12 月 9 日取得新的编号为 GR202044011554 的高新技术企业证书，有效期三年；自 2020 年至 2022 年适用 15% 的企业所得税税率。截至本财务报告出具日止，公司已向主管部门提交重新认定为高新技术企业的申请，申请通过待证书下发，公司 2023 年 1-6 月企业所得税按 15% 计缴。
- 本公司之子公司湖北奕宏精密制造有限公司于 2022 年 10 月 12 日取得新的编号为 GR202242001055 的高新技术企业证书，有效期三年；自 2022 年至 2024 年适用 15% 的企业所得税税率。
- 本公司之子公司奕东电子（常熟）有限公司于 2022 年 12 月 12 日取得新的编号为 GR202232016235 的高新技术企业证书，有效期三年；自 2022 年至 2024 年适用 15% 的企业所得税税率。
- 本公司之子公司遂宁市奕东电子有限公司于 2020 年 12 月 3 日取得新的编号为 GR202051001862 的高新技术企业证书，有效期三年；自 2020 年至 2022 年适用 15% 的企业所得税税率。截至本财务报告出具日止，公司已向主管部门提交重新认定为高新技术企业的申请，申请通过待证书下发，公司 2023 年 1-6 月企业所得税按 15% 计缴。
- 本公司之子公司湖北奕欣精密制造有限公司于 2022 年 12 月 14 日取得编号为 GR202242007673 的高新技术企业证书，有效期三年，自 2022 年至 2024 年适用 15% 的企业所得税税率。
- 根据《财政部税务总局关于小微企业和个体工商户所得税优惠政策的公告》（财政部税务总局公告 2023 年第 6 号）第一条，对小型微利企业年应纳税所得额不超过 100 万元的部分，减按 25% 计入应纳税所得额，按 20% 的税率缴纳企业所得税。根据《财政部税务总局关于进一步实施小微企业所得税优惠政策的公告》（财政部税务

总局公告 2022 年第 13 号) 第一条, 对小型微利企业年应纳税所得额超过 100 万元但不超过 300 万元的部分, 减按 25% 计入应纳税所得额, 按 20% 的税率缴纳企业所得税。东莞市可俐星电子有限公司、东莞市同泰电子科技有限公司、惠州市奕东电子有限公司、遂宁市奕东电子有限公司、东莞勤诚精密电子有限公司、芜湖安宇迪新能源科技有限公司本期按此规定享受小微企业优惠政策。

- 根据《财政部税务总局科技部关于加大支持科技创新税前扣除力度的公告》(2022 年第 28 号) 规定, 高新技术企业在 2022 年 10 月 1 日至 2022 年 12 月 31 日期间新购置的设备、器具, 允许当年一次性全额在计算应纳税所得额时扣除, 并允许在税前实行 100% 加计扣除。

(2) 增值税

根据财政部、国家税务总局《关于出口货物劳务增值税和消费费政策的通知》(财税(2012) 39 号), 本公司报告期内享受增值税免抵退的政策。

3、其他

无

七、合并财务报表项目注释

1、货币资金

单位: 元

项目	期末余额	期初余额
库存现金	175,958.16	634,720.57
银行存款	1,137,443,845.76	1,395,488,188.12
其他货币资金	1,547,652.33	14,749,251.75
合计	1,139,167,456.25	1,410,872,160.44
其中: 存放在境外的款项总额	33,000,343.27	24,522,534.89

其他说明

期末, 本公司受到限制的货币资金 3,947,652.33 元, 其中: 计入其他货币资金 1,547,652.33 元, 系子公司 MOPO TECHNOLOGY PRIVATE LIMITED 办理海关关税免税手续的保证金 1,547,652.33 元; 计入银行存款 2,400,000.00 元系定期存款。期末, 银行存款中含应收利息 9,017,424.66 元

2、交易性金融资产

单位: 元

项目	期末余额	期初余额
以公允价值计量且其变动计入当期损益的金融资产	52,292,084.16	78,027,192.92
其中:		
理财产品	52,292,084.16	78,027,192.92
其中:		

合计	52,292,084.16	78,027,192.92
----	---------------	---------------

其他说明：

3、应收票据

(1) 应收票据分类列示

单位：元

项目	期末余额	期初余额
银行承兑票据	128,297,756.14	110,414,832.71
商业承兑票据	3,372,465.70	6,221,444.51
合计	131,670,221.84	116,636,277.22

单位：元

类别	期末余额					期初余额				
	账面余额		坏账准备		账面价值	账面余额		坏账准备		账面价值
	金额	比例	金额	计提比例		金额	比例	金额	计提比例	
其中：										
按组合计提坏账准备的应收票据	131,796,352.14	100.00%	126,130.30	0.10%	131,670,221.84	116,817,648.53	100.00%	181,371.31	0.16%	116,636,277.22
其中：										
银行承兑汇票	128,297,756.14	97.35%			128,297,756.14	110,414,832.71	94.52%			110,414,832.71
商业承兑汇票	3,498,596.00	2.65%	126,130.30	3.61%	3,372,465.70	6,402,815.82	5.48%	181,371.31	2.83%	6,221,444.51
合计	131,796,352.14	100.00%	126,130.30	0.10%	131,670,221.84	116,817,648.53	100.00%	181,371.31	0.16%	116,636,277.22

按组合计提坏账准备：商业承兑汇票

单位：元

名称	期末余额		
	账面余额	坏账准备	计提比例
0-4 个月	855,147.11	24,278.24	2.84%
5-12 个月	2,643,448.89	101,852.06	3.85%
合计	3,498,596.00	126,130.30	

确定该组合依据的说明：

本公司对于在收入确认时对应收账款进行初始确认，后又将应收账款转为应收票据结算的，公司按账龄连续计算的原则对应收票据计提坏账准备。

如是按照预期信用损失一般模型计提应收票据坏账准备，请参照其他应收款的披露方式披露坏账准备的相关信息：

适用 不适用

(2) 本期计提、收回或转回的坏账准备情况

本期计提坏账准备情况：

单位：元

类别	期初余额	本期变动金额				期末余额
		计提	收回或转回	核销	其他	
按组合计提坏账准备	181,371.31	-55,241.01				126,130.30
合计	181,371.31	-55,241.01				126,130.30

其中本期坏账准备收回或转回金额重要的：

适用 不适用

(3) 期末公司已质押的应收票据

单位：元

项目	期末已质押金额
银行承兑票据	111,342,960.39
合计	111,342,960.39

(4) 期末公司已背书或贴现且在资产负债表日尚未到期的应收票据

单位：元

项目	期末终止确认金额	期末未终止确认金额
银行承兑票据	87,858,191.75	4,406,825.39
商业承兑票据		3,955.00
合计	87,858,191.75	4,410,780.39

(5) 期末公司因出票人未履约而将其转应收账款的票据

(6) 本期实际核销的应收票据情况

4、应收账款

(1) 应收账款分类披露

单位：元

类别	期末余额					期初余额				
	账面余额		坏账准备		账面价值	账面余额		坏账准备		账面价值
	金额	比例	金额	计提比例		金额	比例	金额	计提比例	
按单项计提坏账准备的应收账款	3,937,589.36	0.69%	3,937,589.36	100.00%	0.00	3,937,589.36	0.67%	3,937,589.36	100.00%	0.00

其中：										
按组合计提坏账准备的应收账款	564,775,552.17	99.31%	19,379,412.34	3.43%	545,396,139.83	581,300,008.65	99.33%	18,470,421.27	3.18%	562,829,587.38
其中：										
合计	568,713,141.53	100.00%	23,317,001.70	4.10%	545,396,139.83	585,237,598.01	100.00%	22,408,010.63	3.83%	562,829,587.38

按单项计提坏账准备：

单位：元

名称	期末余额			
	账面余额	坏账准备	计提比例	计提理由
东莞市迈科新能源有限公司	3,937,589.36	3,937,589.36	100.00%	进去破产程序预期无法收回
合计	3,937,589.36	3,937,589.36		

按组合计提坏账准备：账龄组合

单位：元

名称	期末余额		
	账面余额	坏账准备	计提比例
1 年以内	557,730,586.37	15,530,485.53	2.78%
1 至 2 年	4,280,891.14	1,644,290.30	38.41%
2 至 3 年	2,209,471.60	1,650,033.46	74.68%
3 至 4 年	498,620.36	498,620.35	100.00%
4 至 5 年	38,216.85	38,216.85	100.00%
5 年以上	17,765.85	17,765.85	100.00%
合计	564,775,552.17	19,379,412.34	

确定该组合依据的说明：

已单独计提减值准备的其他应收款除外，公司根据以前年度与之相同或相类似的、按账龄段划分的具有类似信用风险特征的其他应收款组合的实际损失率为基础，结合现时情况分析确定坏账准备计提的比例。

如是按照预期信用损失一般模型计提应收账款坏账准备，请参照其他应收款的披露方式披露坏账准备的相关信息：

适用 不适用

按账龄披露

单位：元

账龄	期末余额
1 年以内（含 1 年）	557,730,586.37
0-4 月	518,537,008.63
5-12 月	39,193,577.74
1 至 2 年	4,280,891.14
2 至 3 年	2,209,471.60
3 年以上	4,492,192.42
3 至 4 年	498,620.36
4 至 5 年	3,975,806.21

5 年以上	17,765.85
合计	568,713,141.53

(2) 本期计提、收回或转回的坏账准备情况

本期计提坏账准备情况：

单位：元

类别	期初余额	本期变动金额				期末余额
		计提	收回或转回	核销	其他	
按单项计提坏账准备	3,937,589.36					3,937,589.36
按组合计提坏账准备	18,470,421.27	908,991.07				19,379,412.34
合计	22,408,010.63	908,991.07				23,317,001.70

其中本期坏账准备收回或转回金额重要的：

无

(3) 本期实际核销的应收账款情况

无

(4) 按欠款方归集的期末余额前五名的应收账款情况

单位：元

单位名称	应收账款期末余额	占应收账款期末余额合计数的比例	坏账准备期末余额
客户一	45,621,967.03	8.02%	1,222,668.72
客户二	31,593,691.25	5.56%	894,076.05
客户三	29,194,442.19	5.13%	782,411.05
客户四	28,871,400.73	5.08%	773,753.54
客户五	24,068,398.74	4.23%	647,347.41
合计	159,349,899.94	28.02%	

(5) 因金融资产转移而终止确认的应收账款

(6) 转移应收账款且继续涉入形成的资产、负债金额

5、应收款项融资

单位：元

项目	期末余额	期初余额
银行承兑汇票	77,128,020.22	81,388,521.53
合计	77,128,020.22	81,388,521.53

应收款项融资本期增减变动及公允价值变动情况

适用 不适用

如是按照预期信用损失一般模型计提应收款项融资减值准备，请参照其他应收款的披露方式披露减值准备的相关信息：

适用 不适用

其他说明：

于 2023 年 06 月 30 日，本公司认为所持有的银行承兑汇票不存在重大信用风险，不会因银行违约而产生重大损失。

6、预付款项

(1) 预付款项按账龄列示

单位：元

账龄	期末余额		期初余额	
	金额	比例	金额	比例
1 年以内	5,625,231.55	100.00%	4,568,476.08	100.00%
合计	5,625,231.55		4,568,476.08	

账龄超过 1 年且金额重要的预付款项未及时结算原因的说明：

于 2023 年 06 月 30 日，预付款项余额中无超过 1 年的大额预付款项。

(2) 按预付对象归集的期末余额前五名的预付款情况

本期按预付对象归集的期末余额前五名预付款项汇总金额 1,393,247.00 元，占预付款项期末余额合计数的比例 24.77%

单位名称	预付账款	占预付账款期末余额
供应商 1	506,528.84	9.00%
供应商 2	288,350.11	5.13%
供应商 3	203,700.00	3.62%
供应商 4	200,000.00	3.56%
供应商 5	194,668.05	3.46%
合计	1,393,247.00	24.77%

其他说明：

截止 2023 年 06 月 30 日，无账龄超过 1 年且金额重大的预付款项。

7、其他应收款

单位：元

项目	期末余额	期初余额
应收利息	12,566,643.86	14,546,729.45
其他应收款	6,928,273.90	6,836,694.28
合计	19,494,917.76	21,383,423.73

(1) 应收利息

1) 应收利息分类

单位：元

项目	期末余额	期初余额
应收利息	12,566,643.86	14,546,729.45
合计	12,566,643.86	14,546,729.45

2) 重要逾期利息

无

3) 坏账准备计提情况

适用 不适用

(2) 其他应收款

1) 其他应收款按款项性质分类情况

单位：元

款项性质	期末账面余额	期初账面余额
押金和保证金	4,758,386.39	3,008,686.60
其他	3,537,835.83	5,329,815.68
合计	8,296,222.22	8,338,502.28

2) 坏账准备计提情况

单位：元

坏账准备	第一阶段	第二阶段	第三阶段	合计
	未来 12 个月预期信用损失	整个存续期预期信用损失(未发生信用减值)	整个存续期预期信用损失(已发生信用减值)	
2023 年 1 月 1 日余额	1,126,308.00		375,500.00	1,501,808.00
2023 年 1 月 1 日余额在本期				
本期计提	-133,859.68			-133,859.68
2023 年 6 月 30 日余额	992,448.32		375,500.00	1,367,948.32

损失准备本期变动金额重大的账面余额变动情况

适用 不适用

按账龄披露

单位：元

账龄	期末余额
1 年以内(含 1 年)	5,555,131.57
1 至 2 年	1,203,802.11
2 至 3 年	1,138,222.00
3 年以上	399,066.54
3 至 4 年	1,000.00
4 至 5 年	389,217.94

5 年以上	8,848.60
合计	8,296,222.22

3) 本期计提、收回或转回的坏账准备情况

本期计提坏账准备情况：

单位：元

类别	期初余额	本期变动金额				期末余额
		计提	收回或转回	核销	其他	
按组合计提坏账准备	1,501,808.00	-133,859.68				1,367,948.32
合计	1,501,808.00	-133,859.68				1,367,948.32

其中本期坏账准备转回或收回金额重要的：

无

4) 本期实际核销的其他应收款情况

无

5) 按欠款方归集的期末余额前五名的其他应收款情况

单位：元

单位名称	款项的性质	期末余额	账龄	占其他应收款期末余额合计数的比例	坏账准备期末余额
客户 1	押金及保证金	792,616.00	2 至 3 年	9.55%	39,630.80
客户 2	押金及保证金	400,689.00	1 年以内、1 至 2 年	4.83%	20,034.45
客户 3	押金及保证金	389,400.00	1 年以内	4.69%	19,470.00
客户 4	其他	375,500.00	4 至 5 年	4.53%	375,500.00
客户 5	其他	320,000.00	1 至 2 年	3.86%	111,328.00
合计		2,278,205.00		27.46%	565,963.25

6) 涉及政府补助的应收款项

7) 因金融资产转移而终止确认的其他应收款

8) 转移其他应收款且继续涉入形成的资产、负债金额

8、存货

公司是否需要遵守房地产行业的披露要求

否

(1) 存货分类

单位：元

项目	期末余额			期初余额		
	账面余额	存货跌价准备 或合同履约成 本减值准备	账面价值	账面余额	存货跌价准备 或合同履约成 本减值准备	账面价值
原材料	97,391,242.69	4,017,747.48	93,373,495.21	102,908,255.38	2,890,423.80	100,017,831.58
在产品	18,203,650.23	500,009.53	17,703,640.70	29,324,433.92	1,493,356.88	27,831,077.04
库存商品	91,193,137.55	9,290,933.18	81,902,204.37	71,703,991.48	9,098,606.09	62,605,385.39
消耗性生物资产	0.00					
合同履约成本	0.00					
发出商品	4,406,939.50	104,160.80	4,302,778.70	52,096,141.43	159,696.73	51,936,444.70
合计	211,194,969.97	13,912,850.99	197,282,118.98	256,032,822.21	13,642,083.50	242,390,738.71

(2) 存货跌价准备和合同履约成本减值准备

单位：元

项目	期初余额	本期增加金额		本期减少金额		期末余额
		计提	其他	转回或转销	其他	
原材料	2,890,423.80	2,932,717.42		1,805,393.74		4,017,747.48
在产品	1,493,356.88	232,109.44		1,225,456.79		500,009.53
库存商品	9,098,606.09	5,166,949.37		4,974,622.28		9,290,933.18
发出商品	159,696.73	102,179.33		157,715.26		104,160.80
合计	13,642,083.50	8,433,955.56		8,163,188.07		13,912,850.99

存货跌价准备及合同履约成本减值准备（续）

项目	确定可变现净值/剩余对价与将要发生的成本的具体依据	各报告期转回或转销存货跌价准备的原因
原材料	可变现净值按所生产的产成品的估计售价减去至完工时估计将要发生的成本、估计的销售费用和相关税费后的金额确定	报废、领用或者销售结转
在产品	可变现净值按所生产的产成品的估计售价减去至完工时估计将要发生的成本、估计的销售费用和相关税费后的金额确定	报废、领用或者销售结转
库存商品	估计售价减去预计税金后的金额	报废、领用或者销售结转
发出商品	估计售价减去预计税金后的金额	报废、领用或者销售结转

(3) 存货期末余额含有借款费用资本化金额的说明

无

(4) 合同履行成本本期摊销金额的说明

无

9、合同资产

如是按照预期信用损失一般模型计提合同资产减值准备，请参照其他应收款的披露方式披露减值准备的相关信息：

适用 不适用**10、持有待售资产**

无

11、一年内到期的非流动资产

无

12、其他流动资产

单位：元

项目	期末余额	期初余额
待抵扣进项税额	54,044,016.71	38,380,250.16
预缴所得税	1,599,043.35	417,413.56
合计	55,643,060.06	38,797,663.72

13、债权投资

损失准备本期变动金额重大的账面余额变动情况

适用 不适用**14、其他债权投资**

损失准备本期变动金额重大的账面余额变动情况

适用 不适用**15、长期应收款****(1) 长期应收款情况**

损失准备本期变动金额重大的账面余额变动情况

适用 不适用

(2) 因金融资产转移而终止确认的长期应收款

(3) 转移长期应收款且继续涉入形成的资产、负债金额

16、长期股权投资

单位：元

被投资单位	期初余额（账面价值）	本期增减变动							期末余额（账面价值）	减值准备期末余额	
		追加投资	减少投资	权益法下确认的投资损益	其他综合收益调整	其他权益变动	宣告发放现金股利或利润	计提减值准备			其他
一、合营企业											
二、联营企业											
深圳力效新材料科技有限公司	21,481,338.86			-77,616.53					-2,004,154.67	19,399,567.66	
东莞市高欣新能源科技有限公司		2,600,000.00								2,600,000.00	
小计	21,481,338.86	2,600,000.00		-77,616.53					-2,004,154.67	21,999,567.66	
合计	21,481,338.86	2,600,000.00		-77,616.53					-2,004,154.67	21,999,567.66	

17、其他权益工具投资

18、其他非流动金融资产

19、固定资产

单位：元

项目	期末余额	期初余额
固定资产	392,975,125.37	384,912,577.22
合计	392,975,125.37	384,912,577.22

(1) 固定资产情况

单位：元

项目	房屋及建筑物	机器设备	办公设备	运输设备	合计
一、账面原值：					
1. 期初余额	129,801,340.04	572,036,543.41	65,910,486.82	12,521,338.47	780,269,708.74
2. 本期增加金额		32,826,639.36	1,441,850.03	107,857.85	34,376,347.24

置	(1) 购		32,826,639.36	1,441,850.03	107,857.85	34,376,347.24
	(2) 在 建工程转入					
	(3) 企 业合并增加					
	3. 本期减少 金额		3,376,677.73	107,170.69		3,483,848.42
	(1) 处 置或报废		3,376,677.73	107,170.69		3,483,848.42
	4. 期末余额	129,801,340.04	601,486,505.04	67,245,166.16	12,629,196.32	811,162,207.56
	二、累计折旧					
	1. 期初余额	55,243,282.43	300,268,987.05	29,443,075.82	10,401,786.22	395,357,131.52
	2. 本期增加 金额	3,045,733.79	20,443,006.75	1,824,279.10	382,433.24	25,695,452.88
	(1) 计 提	3,045,733.79	20,443,006.75	1,824,279.10	382,433.24	25,695,452.88
	3. 本期减少 金额		2,699,797.10	165,705.11		2,865,502.21
	(1) 处 置或报废		2,699,797.10	165,705.11		2,865,502.21
	4. 期末余额	58,289,016.22	318,012,196.70	31,101,649.81	10,784,219.46	418,187,082.19
	三、减值准备					
	1. 期初余额					
	2. 本期增加 金额					
	(1) 计 提					
	3. 本期减少 金额					
	(1) 处 置或报废					
	4. 期末余额					
	四、账面价值					
	1. 期末账面 价值	71,512,323.82	283,474,308.34	36,143,516.35	1,844,976.86	392,975,125.37
	2. 期初账面 价值	74,558,057.61	271,767,556.36	36,467,411.00	2,119,552.25	384,912,577.22

(2) 暂时闲置的固定资产情况

(3) 通过经营租赁租出的固定资产

(4) 未办妥产权证书的固定资产情况

单位：元

项目	账面价值	未办妥产权证书的原因
宿舍（建筑物）	20,981,234.95	尚未通过规划验收

其他说明

(5) 固定资产清理

20、在建工程

单位：元

项目	期末余额	期初余额
在建工程	677,389,753.18	511,969,249.94
合计	677,389,753.18	511,969,249.94

(1) 在建工程情况

单位：元

项目	期末余额			期初余额		
	账面余额	减值准备	账面价值	账面余额	减值准备	账面价值
在建车间和厂房	465,910,623.15		465,910,623.15	373,825,742.23		373,825,742.23
设备安装	211,479,130.03		211,479,130.03	138,143,507.71		138,143,507.71
合计	677,389,753.18		677,389,753.18	511,969,249.94		511,969,249.94

(2) 重要在建工程项目本期变动情况

单位：元

项目名称	预算数	期初余额	本期增加金额	本期转入固定资产金额	本期其他减少金额	期末余额	工程累计投入占预算比例	工程进度	利息资本化累计金额	其中：本期利息资本化金额	本期利息资本化率	资金来源
先进制造基地及研发中心建设项目	457,091,700.00	152,334,011.66	23,475,059.18			175,809,070.84	46.88%	46.88%				募股资金

江西萍乡科技园一期工程一年产60万平方米印制线路板生产线建设项目	758,894,200.00	338,337,379.56	132,691,564.12			471,028,943.68	61.96%	62.07%				募股资金
合计	1,215,985,900.00	490,671,391.22	156,166,623.30			646,838,014.52						

(3) 本期计提在建工程减值准备情况

(4) 工程物资

21、生产性生物资产

(1) 采用成本计量模式的生产性生物资产

适用 不适用

(2) 采用公允价值计量模式的生产性生物资产

适用 不适用

22、油气资产

适用 不适用

23、使用权资产

单位：元

项目	房屋及建筑物	合计
一、账面原值		
1. 期初余额	8,913,444.81	8,913,444.81
2. 本期增加金额		
3. 本期减少金额		
4. 期末余额	8,913,444.81	8,913,444.81

二、累计折旧		
1. 期初余额	4,260,289.16	4,260,289.16
2. 本期增加金额	806,310.96	806,310.96
(1) 计提	806,310.96	806,310.96
3. 本期减少金额		
(1) 处置		
4. 期末余额	5,066,600.12	5,066,600.12
三、减值准备		
1. 期初余额		
2. 本期增加金额		
(1) 计提		
3. 本期减少金额		
(1) 处置		
4. 期末余额		
四、账面价值		
1. 期末账面价值	3,846,844.69	3,846,844.69
2. 期初账面价值	4,653,155.65	4,653,155.65

其他说明：

24、无形资产

(1) 无形资产情况

单位：元

项目	土地使用权	专利权	非专利技术	软件	合计
一、账面原值					
1. 期初余额	85,854,253.11			7,059,920.06	92,914,173.17
2. 本期增加金额				843,756.46	843,756.46
(1) 购置				843,756.46	843,756.46
(2) 内部研发					
(3) 企业合并增加					
3. 本期减少金额					
(1) 处置					
4. 期末余额	85,854,253.11			7,903,676.52	93,757,929.63

二、累计摊销					
1. 期初余额	9,700,939.59			4,383,996.13	14,084,935.72
2. 本期增加金额	877,847.70			251,550.75	1,129,398.45
(1) 计提	877,847.70			251,550.75	1,129,398.45
3. 本期减少金额					
(1) 处置					
4. 期末余额	10,578,787.29			4,635,546.88	15,214,334.17
三、减值准备					
1. 期初余额					
2. 本期增加金额					
(1) 计提					
3. 本期减少金额					
(1) 处置					
4. 期末余额					
四、账面价值					
1. 期末账面价值	75,275,465.82			3,268,129.64	78,543,595.46
2. 期初账面价值	76,153,313.52			2,675,923.93	78,829,237.45

本期末通过公司内部研发形成的无形资产占无形资产余额的比例 0.00%

(2) 未办妥产权证书的土地使用权情况

25、开发支出

本公司将内部研究开发项目的支出，区分为研究阶段支出和开发阶段支出。研究阶段的支出，于发生时计入当期损益。开发阶段的支出，同时满足下列条件的，才能予以资本化，即：完成该无形资产以使其能够使用或出售在技术上具有可行性；具有完成该无形资产并使用或出售的意图；无形资产产生经济利益的方式，包括能够证明运用该无形资产生产的产品存在市场或无形资产自身存在市场，无形资产将在内部使用的，能够证明其有用性；有足够的技术、财务资源和其他资源支持，以完成该无形资产的开发，并有能力使用或出售该无形资产；归属于该无形资产开发阶段的支出能够可靠地计量。不满足上述条件的开发支出计入当期损益。本公司研究开发项目在满足上述条件，通过技术可行性及经济可行性研究，形成项目立项后，进入开发阶段。已资本化的开发阶段的支出在资产负债表上列示为开发支出，自该项目达到预定用途之日转为无形资产。

26、商誉

(1) 商誉账面原值

单位：元

被投资单位名称或形成商誉的事项	期初余额	本期增加		本期减少		期末余额
		企业合并形成的		处置		
东莞勤诚精密电子有限公司	5,820,054.87					5,820,054.87
合计	5,820,054.87					5,820,054.87

(2) 商誉减值准备

27、长期待摊费用

单位：元

项目	期初余额	本期增加金额	本期摊销金额	其他减少金额	期末余额
装修费	8,486,424.67	2,340,932.29	954,943.57		9,872,413.39
合计	8,486,424.67	2,340,932.29	954,943.57	0.00	9,872,413.39

其他说明

28、递延所得税资产/递延所得税负债

(1) 未经抵销的递延所得税资产

单位：元

项目	期末余额		期初余额	
	可抵扣暂时性差异	递延所得税资产	可抵扣暂时性差异	递延所得税资产
资产减值准备	39,162,683.90	6,045,866.23	37,721,512.22	5,866,789.42
内部交易未实现利润	5,509,664.26	5,986,207.94	5,321,504.15	1,144,645.13
可抵扣亏损	47,822,302.37	6,811,533.17	24,256,045.70	5,020,428.35
递延收益	13,894,832.68	1,901,188.31	15,261,617.28	2,289,242.60
股份支付	11,051,902.70	1,657,785.41	9,871,068.47	1,480,660.27
合计	117,441,385.91	22,402,581.06	92,431,747.82	15,801,765.77

(2) 未经抵销的递延所得税负债

单位：元

项目	期末余额		期初余额	
	应纳税暂时性差异	递延所得税负债	应纳税暂时性差异	递延所得税负债
固定资产折旧	9,033,722.50	1,355,058.38	9,033,722.50	1,355,058.38
合计	9,033,722.50	1,355,058.38	9,033,722.50	1,355,058.38

(3) 以抵销后净额列示的递延所得税资产或负债

单位：元

项目	递延所得税资产和负债期末互抵金额	抵销后递延所得税资产或负债期末余额	递延所得税资产和负债期初互抵金额	抵销后递延所得税资产或负债期初余额
递延所得税资产		22,402,581.06		15,801,765.77
递延所得税负债		1,355,058.38		1,355,058.38

(4) 未确认递延所得税资产明细

(5) 未确认递延所得税资产的可抵扣亏损将于以下年度到期

29、其他非流动资产

单位：元

项目	期末余额			期初余额		
	账面余额	减值准备	账面价值	账面余额	减值准备	账面价值
预付工程款	38,904,211.00		38,904,211.00	45,002,232.99		45,002,232.99
预付设备款	98,329,207.86		98,329,207.86	73,043,181.75		73,043,181.75
合计	137,233,418.86		137,233,418.86	118,045,414.74		118,045,414.74

其他说明：

30、短期借款

(1) 短期借款分类

单位：元

项目	期末余额	期初余额
质押借款		1,203,700.00
保证借款	2,407,440.00	22,779,150.00
应付利息	10,170.83	10,170.83
合计	2,417,610.83	23,993,020.83

短期借款分类的说明：

(2) 已逾期未偿还的短期借款情况

本期末已逾期未偿还的短期借款总额为 0.00 元

31、交易性金融负债

单位：元

项目	期末余额	期初余额
其中：		
指定为以公允价值计量且其变动计入当期损益的金融负债	10,449,859.62	10,205,077.86
其中：		
合计	10,449,859.62	10,205,077.86

其他说明：

对于指定为以公允价值计量且其变动计入当期损益的金融负债，2023 年 06 月 30 日公允价值的变动情况如下表所示：

项目	2023 年半年度公允价值变动额	因自身信用风险变动引起的公允价值本年变动额	因自身信用风险变动引起的公允价值累计变动额
远期收购少数股权义务	244,781.76	244,781.76	244,781.76
合计	244,781.76	244,781.76	244,781.76

2023 年 06 月 30 日，指定为以公允价值计量且其变动计入当期损益的金融负债的账面价值与按合同约定到期应支付债权人金额之间的差额为人民币 770,140.38 元。

32、衍生金融负债

33、应付票据

单位：元

种类	期末余额	期初余额
银行承兑汇票	111,316,129.15	104,476,256.30
合计	111,316,129.15	104,476,256.30

本期末已到期未支付的应付票据总额为 0.00 元。

34、应付账款

(1) 应付账款列示

单位：元

项目	期末余额	期初余额
货款	185,637,598.70	205,896,764.94
委外加工费	8,088,496.18	9,328,625.63
合计	193,726,094.88	215,225,390.57

(2) 账龄超过 1 年的重要应付账款

本期末无账龄超过 1 年的重要应付账款。

35、预收款项

36、合同负债

单位：元

项目	期末余额	期初余额
货款	989,077.20	8,307,170.09
合计	989,077.20	8,307,170.09

37、应付职工薪酬

(1) 应付职工薪酬列示

单位：元

项目	期初余额	本期增加	本期减少	期末余额
一、短期薪酬	25,203,125.41	136,388,397.23	136,594,660.09	24,996,862.55
二、离职后福利-设定提存计划		10,138,357.55	10,138,357.55	
三、辞退福利		95,148.79	95,148.79	
合计	25,203,125.41	146,621,903.57	146,828,166.43	24,996,862.55

(2) 短期薪酬列示

单位：元

项目	期初余额	本期增加	本期减少	期末余额
1、工资、奖金、津贴和补贴	25,015,698.86	124,751,938.91	124,871,420.49	24,896,217.28
2、职工福利费	180,908.35	5,694,600.46	5,786,508.81	89,000.00
3、社会保险费	0.00	3,801,017.77	3,801,017.77	0.00
其中：医疗保险费	0.00	2,688,971.54	2,688,971.54	0.00
工伤保险费	0.00	396,043.83	396,043.83	0.00
生育保险费	0.00	716,002.40	716,002.40	0.00
4、住房公积金	6,518.20	2,134,455.09	2,129,328.02	11,645.27
5、工会经费和职工教育经费	0.00	6,385.00	6,385.00	0.00
6、短期带薪缺勤	0.00	0.00		
7、短期利润分享计划	0.00	0.00		
合计	25,203,125.41	136,388,397.23	136,594,660.09	24,996,862.55

(3) 设定提存计划列示

单位：元

项目	期初余额	本期增加	本期减少	期末余额
1、基本养老保险		9,724,459.72	9,724,459.72	
2、失业保险费		413,897.83	413,897.83	
合计		10,138,357.55	10,138,357.55	

其他说明：

38、应交税费

单位：元

项目	期末余额	期初余额
增值税	19,291,617.01	34,940,040.75
消费税	0.00	0.00

企业所得税	81,251.80	1,201,129.13
个人所得税	5,672,966.90	572,576.73
城市维护建设税	195,301.66	1,330,327.55
教育费附加	89,106.01	600,627.22
地方教育费附加	60,004.68	395,177.61
其他税费	878,920.72	1,238,997.17
合计	26,269,168.78	40,278,876.16

其他说明

39、其他应付款

单位：元

项目	期末余额	期初余额
其他应付款	158,978,364.13	134,640,393.66
合计	158,978,364.13	134,640,393.66

(1) 应付利息

(2) 应付股利

(3) 其他应付款

1) 按款项性质列示其他应付款

单位：元

项目	期末余额	期初余额
设备、工程款	149,358,758.97	126,910,141.19
质保金	2,279,363.84	2,058,293.20
往来款	4,280,744.00	2,861,268.77
其他	3,059,497.32	2,810,690.50
合计	158,978,364.13	134,640,393.66

2) 账龄超过 1 年的重要其他应付款

无账龄超过 1 年的重要其他应付款。

40、持有待售负债

41、一年内到期的非流动负债

单位：元

项目	期末余额	期初余额
一年内到期的租赁负债	1,762,511.07	1,976,731.79
合计	1,762,511.07	1,976,731.79

其他说明：

42、其他流动负债

单位：元

项目	期末余额	期初余额
未终止确认票据背书	4,543,339.04	8,591,047.88
待转销项税额	99,865.99	290,396.56
合计	4,643,205.03	8,881,444.44

43、长期借款

44、应付债券

无

45、租赁负债

单位：元

项目	期末余额	期初余额
经营租赁资产调整	4,094,242.77	4,835,563.40
长期应付款-融资租赁调整		
减：一年内到期的租赁负债	-1,762,511.07	-1,976,731.79
合计	2,331,731.70	2,858,831.61

其他说明

2023年06月30日计提的租赁负债利息费用金额为人民币10.40万元，计入到财务费用-利息支出中。

46、长期应付款

无

47、长期应付职工薪酬

无

48、预计负债

单位：元

无

49、递延收益

单位：元

项目	期初余额	本期增加	本期减少	期末余额	形成原因
政府补助	45,239,011.12		2,909,468.08	42,329,543.04	与资产相关的政府补助
合计	45,239,011.12		2,909,468.08	42,329,543.04	

涉及政府补助的项目：

单位：元

负债项目	期初余额	本期新增 补助金额	本期计入 营业外收 入金额	本期计入 其他收益 金额	本期冲减 成本费用 金额	其他变动	期末余额	与资产相 关/与收益 相关
萍乡市安源区高坑镇人民政府返还土地出让款 2768 万	26,988,000.04			276,799.98			26,711,200.06	与资产相关
财政局 CZ10147001 事后奖补资-2017 年第二批广东省工业企业技术改造事后奖补资金（高性能电连接端子高速精密冲压技术改造项-省-市-镇级）	3,550,971.25			550,538.04			3,000,433.21	与资产相关
常熟土地补贴	2,989,393.80			45,639.60			2,943,754.20	与资产相关
省经信厅第二批高质量发展专项资金	1,880,651.30			147,391.68			1,733,259.62	与资产相关
2021 年省级促进经济高质量发展专项技术改造（第一批）资金（特别抗疫国债）	974,145.83			61,525.00			912,620.83	与资产相关
2020 年度东莞市技术改造设备奖补项目资金（新能源汽车动力电池组件关键工艺技术改造）	907,503.33			59,185.00			848,318.33	与资产相关
2021 年省级促进经济高质量发展专项技术改造	765,105.00			46,370.00			718,735.00	与资产相关

(第二批) 资金								
东莞市工业和信息化局 2019 年加大工业企业资金	644,927.88			57,115.38			587,812.50	与资产相关
财政局数显精密电接元件的冲压生产技术改造奖金	572,631.58			53,684.21			518,947.37	与资产相关
复杂型通讯元器件的信息化高速冲压生产技术改造项目	483,846.14			78,461.54			405,384.60	与资产相关
2019 年省级促进经济高质量发展专项资金	492,334.93			42,452.83			449,882.10	与资产相关
2019 年度省工业企业技术改造事后奖补(普惠性)资金(省级财政部分)资金(镇级)	386,853.97			29,055.56			357,798.41	与资产相关
2020 年度市技术改造设备奖补项目(第八批)资助	475,392.86			31,692.86			443,700.00	与资产相关
2019 年度自动化改造项目资助(动力电池 FPC 组件生产技术自动化改造项目)	372,879.63			29,055.56			343,824.07	与资产相关
2019 年度第一期市直工业企业传统产业改造升级项目资金	179,265.33			119,510.22			59,755.11	与资产相关

2018 年度第一批市直工业企业技术改造资金	178,150.00			106,890.00			71,260.00	与资产相关
2019 年省工业企业上云上平台服务券奖补（智能排单调度）	337,236.85			26,052.63			311,184.22	与资产相关
咸宁市经济和信息化局 2021 年第一批市级制造业高质量发展直接专项补助	270,970.00			46,452.00			224,518.00	与资产相关
2018 年度工业转型升级奖励资金-市级工业发展资金部分（80 万）	106,666.67			80,000.00			26,666.67	与资产相关
2016 年度工业企业技术改造事后奖补资金（高性能电连接端子高速精密冲压技术改造项目-市级）	154,686.29			26,517.65			128,168.64	与资产相关
财政局 2016 年工业企业技术改造补贴	137,184.79			23,517.39			113,667.40	与资产相关
2018 年度工业转型升级奖励资金-市级工业发展资金部分（40 万）	75,000.00			50,000.00			25,000.00	与资产相关
2016 年度工业企业技术改造事后奖补资金（高性能电连	101,747.47			17,442.42			84,305.05	与资产相关

接端子高速精密冲压技术改造项目-省级)								
2019 年度工业转型升级奖励资金-市级工业发展资金部分	59,607.85			18,823.53			40,784.32	与资产相关
绿色产业发展基金奖金-技改资金补助	25,700.00			12,850.00			12,850.00	与资产相关
咸宁市科技局 2022 年市级科技项目奖励	300,000.00			300,000.00			0.00	与收益相关
科技局省重点研发计划项目资助	500,000.00			500,000.00			0.00	与收益相关
2022 年省级促进经济高质量发展专项企业技术改造资金 (FPC 大拼版贴合 FR4 生产技术改造)	1,328,158.33			72,445.00			1,255,713.33	与资产相关

其他说明:

50、其他非流动负债

无

51、股本

单位：元

	期初余额	本次变动增减(+、-)					期末余额
		发行新股	送股	公积金转股	其他	小计	
股份总数	233,600,000.00						233,600,000.00

其他说明:

52、其他权益工具

无

53、资本公积

单位：元

项目	期初余额	本期增加	本期减少	期末余额
资本溢价（股本溢价）	2,357,247,343.44			2,357,247,343.44
其他资本公积	2,888,407.63	11,051,902.70		13,940,310.33
合计	2,360,135,751.07	11,051,902.70		2,371,187,653.77

其他说明，包括本期增减变动情况、变动原因说明：

其他资本公积增加 11,051,902.70 元，系权益结算的股权激励导致。

54、库存股

无

55、其他综合收益

单位：元

项目	期初余额	本期发生额						期末余额
		本期所得税前发生额	减：前期计入其他综合收益当期转入损益	减：前期计入其他综合收益当期转入留存收益	减：所得税费用	税后归属于母公司	税后归属于少数股东	
二、将重分类进损益的其他综合收益	- 1,508,054.80	1,006,315.31				963,836.76	42,478.55	- 544,218.04
外币财务报表折算差额	- 1,508,054.80	1,006,315.31				963,836.76	42,478.55	- 544,218.04
其他综合收益合计	- 1,508,054.80	1,006,315.31				963,836.76	42,478.55	- 544,218.04

其他说明，包括对现金流量套期损益的有效部分转为被套期项目初始确认金额调整：

说明：其他综合收益的税后净额本期发生额为 1,006,315.31 元。其中，归属于母公司股东的其他综合收益的税后净额本期发生额为 963,836.76 元；归属于少数股东的其他综合收益的税后净额的本期发生额为 42,478.55 元。

56、专项储备

无

57、盈余公积

单位：元

项目	期初余额	本期增加	本期减少	期末余额
法定盈余公积	47,719,195.50			47,719,195.50
合计	47,719,195.50			47,719,195.50

盈余公积说明，包括本期增减变动情况、变动原因说明：

58、未分配利润

单位：元

项目	本期	上期
调整后期初未分配利润	439,198,375.16	383,955,796.77
加：本期归属于母公司所有者的净利润	10,253,611.22	137,012,151.90
减：提取法定盈余公积		11,689,573.51
应付普通股股利	116,800,000.00	70,080,000.00
期末未分配利润	332,651,986.38	439,198,375.16

调整期初未分配利润明细：

- 1)、由于《企业会计准则》及其相关新规定进行追溯调整，影响期初未分配利润 0.00 元。
- 2)、由于会计政策变更，影响期初未分配利润 0.00 元。
- 3)、由于重大会计差错更正，影响期初未分配利润 0.00 元。
- 4)、由于同一控制导致的合并范围变更，影响期初未分配利润 0.00 元。
- 5)、其他调整合计影响期初未分配利润 0.00 元。

59、营业收入和营业成本

单位：元

项目	本期发生额		上期发生额	
	收入	成本	收入	成本
主营业务	658,793,203.99	539,282,122.35	754,528,216.11	568,071,808.86
其他业务	46,284,130.28	44,347,612.61	34,671,156.80	31,823,725.78
合计	705,077,334.27	583,629,734.96	789,199,372.91	599,895,534.64

与履约义务相关的信息：

无

与分摊至剩余履约义务的交易价格相关的信息：

本报告期末已签订合同、但尚未履行或尚未履行完毕的履约义务所对应的收入金额为 181,110,063.00 元，其中，181,110,063.00 元预计将于 2023 年度确认收入。

其他说明

60、税金及附加

单位：元

项目	本期发生额	上期发生额
城市维护建设税	1,011,018.65	731,511.03
教育费附加	498,614.27	337,724.80
房产税	488,072.66	490,417.27
土地使用税	420,182.33	299,624.10
车船使用税	56,653.27	4,946.44
印花税	459,508.02	298,756.86
地方教育费附加	328,107.75	225,149.84
其他	6,686.59	6,000.00
合计	3,268,843.54	2,394,130.34

其他说明：

61、销售费用

单位：元

项目	本期发生额	上期发生额
职工薪酬	5,121,352.11	5,768,230.68
业务招待费	2,230,130.64	1,595,637.50
差旅费	1,258,418.74	315,945.29
办公费用	2,996,599.14	654,814.11
其他	2,633,891.72	1,951,106.70
合计	14,240,392.35	10,285,734.28

其他说明：

62、管理费用

单位：元

项目	本期发生额	上期发生额
职工薪酬	25,420,582.09	24,369,426.25
业务招待费	1,463,881.63	756,858.56
维修费用	3,060,389.64	2,339,877.97
办公费	4,073,130.37	3,242,536.98
差旅费	1,346,854.49	833,887.47
折旧摊销	3,536,134.61	3,104,938.23
专业服务费	3,409,151.46	4,236,107.77
环保绿化费用	1,341,622.28	1,585,256.54
股份支付	11,051,902.70	6,556,925.00
其他	4,978,574.57	5,258,031.38
合计	59,682,223.84	52,283,846.15

其他说明

63、研发费用

单位：元

项目	本期发生额	上期发生额
----	-------	-------

人工费	22,890,215.24	22,791,382.37
材料费	28,483,621.00	30,265,436.40
折旧费	3,970,925.17	4,027,580.70
其他	58,467.08	1,153,679.18
合计	55,403,228.49	58,238,078.65

其他说明

64、财务费用

单位：元

项目	本期发生额	上期发生额
利息支出	576,068.46	2,135,716.89
减：利息资本化		
利息收入	18,623,161.74	20,929,563.72
汇兑损益	-810,579.62	854,378.57
减：汇兑损益资本化		
承兑汇票贴息	331,411.51	3,091.75
手续费及其他	356,852.00	264,707.99
合计	-18,169,409.39	-17,671,668.52

其他说明

65、其他收益

单位：元

产生其他收益的来源	本期发生额	上期发生额
政府补助	5,319,956.75	3,418,653.28
扣代缴个人所得税手续费返还	143,090.60	1,943.86
合计	5,463,047.35	3,420,597.14

66、投资收益

单位：元

项目	本期发生额	上期发生额
权益法核算的长期股权投资收益	-77,616.53	-431,737.23
理财收益	1,224,389.00	331,901.75
合计	1,146,772.47	-99,835.48

其他说明

67、净敞口套期收益

无

68、公允价值变动收益

单位：元

产生公允价值变动收益的来源	本期发生额	上期发生额
交易性金融资产	4,891.24	5,523.07
交易性金融负债	-244,781.76	

合计	-239,890.52	5,523.07
----	-------------	----------

其他说明：

69、信用减值损失

单位：元

项目	本期发生额	上期发生额
其他应收款坏账损失	133,859.68	37,092.83
应收票据坏账损失	55,241.01	119,514.96
应收账款坏账损失	-908,991.07	-1,566,344.74
合计	-719,890.38	-1,409,736.95

其他说明

70、资产减值损失

单位：元

项目	本期发生额	上期发生额
二、存货跌价损失及合同履约成本减值损失	-8,433,955.56	-8,501,745.04
合计	-8,433,955.56	-8,501,745.04

其他说明：

71、资产处置收益

单位：元

资产处置收益的来源	本期发生额	上期发生额
固定资产处置利得	119,574.02	-1,033,052.80

72、营业外收入

单位：元

项目	本期发生额	上期发生额	计入当期非经常性损益的金额
其他	54,532.62	103,798.03	54,532.62
合计	54,532.62	103,798.03	54,532.62

计入当期损益的政府补助：

无

73、营业外支出

单位：元

项目	本期发生额	上期发生额	计入当期非经常性损益的金额
对外捐赠	138,230.09	110,000.00	138,230.09
非流动资产毁损报废损失	175,146.16	50,116.45	175,146.16
罚款及滞纳金	40,057.58	15,299.76	40,057.58

其他	0.00	134,950.82	0.00
合计	353,433.83	310,367.03	353,433.83

其他说明：

74、所得税费用

(1) 所得税费用表

单位：元

项目	本期发生额	上期发生额
当期所得税费用	-22,789.25	4,144,364.13
递延所得税费用	-6,374,432.24	330,073.23
合计	-6,397,221.49	4,474,437.36

(2) 会计利润与所得税费用调整过程

单位：元

项目	本期发生额
利润总额	4,059,076.65
按法定/适用税率计算的所得税费用	608,861.50
子公司适用不同税率的影响	-29,214.21
调整以前期间所得税的影响	11,642.48
非应税收入的影响	-754,489.73
不可抵扣的成本、费用和损失的影响	532,845.85
使用前期未确认递延所得税资产的可抵扣亏损的影响	1,480,660.28
本期未确认递延所得税资产的可抵扣暂时性差异或可抵扣亏损的影响	-77,045.64
研究开发费加成扣除的纳税影响	-8,133,240.16
其他	-37,241.86
所得税费用	-6,397,221.49

其他说明：

75、其他综合收益

详见附注

76、现金流量表项目

(1) 收到的其他与经营活动有关的现金

单位：元

项目	本期发生额	上期发生额
利息收入	16,834,954.73	3,706,716.93
政府补助	2,426,751.19	1,881,941.64
往来及其他	10,227,853.26	734,835.95
合计	29,489,559.18	6,323,494.52

收到的其他与经营活动有关的现金说明：

(2) 支付的其他与经营活动有关的现金

单位：元

项目	本期发生额	上期发生额
付现费用	31,361,845.57	11,540,181.07
往来及其他	7,832,768.37	916,974.20
合计	39,194,613.94	12,457,155.27

支付的其他与经营活动有关的现金说明：

(3) 收到的其他与投资活动有关的现金

无

(4) 支付的其他与投资活动有关的现金

无

(5) 收到的其他与筹资活动有关的现金

无

(6) 支付的其他与筹资活动有关的现金

单位：元

项目	本期发生额	上期发生额
偿还租赁负债支付的金额		101,352.00
其他		22,510,423.00
合计		22,611,775.00

支付的其他与筹资活动有关的现金说明：

77、现金流量表补充资料

(1) 现金流量表补充资料

单位：元

补充资料	本期金额	上期金额
1. 将净利润调节为经营活动现金流量：		
净利润	10,456,298.14	71,474,460.95
加：资产减值准备	9,153,845.94	9,911,481.99
固定资产折旧、油气资产折耗、生产性生物资产折旧	25,695,452.88	24,239,486.45
使用权资产折旧	806,310.96	1,072,386.73
无形资产摊销	1,129,398.45	1,064,602.50
长期待摊费用摊销	954,943.57	579,721.13

处置固定资产、无形资产和其他长期资产的损失（收益以“－”号填列）	-119,574.02	1,033,052.80
固定资产报废损失（收益以“－”号填列）	175,146.16	50,116.45
公允价值变动损失（收益以“－”号填列）	239,890.52	-5,523.07
财务费用（收益以“－”号填列）	576,068.46	2,135,716.89
投资损失（收益以“－”号填列）	-1,224,389.00	99,835.48
递延所得税资产减少（增加以“－”号填列）	6,600,815.29	-94,324.55
递延所得税负债增加（减少以“－”号填列）		
存货的减少（增加以“－”号填列）	-53,001,040.30	-61,048,842.74
经营性应收项目的减少（增加以“－”号填列）	16,095,857.49	-24,532,250.57
经营性应付项目的增加（减少以“－”号填列）	9,256,789.18	54,423,675.73
其他	11,051,902.70	6,556,925.00
经营活动产生的现金流量净额	37,847,716.42	86,960,521.17
2. 不涉及现金收支的重大投资和筹资活动：		
债务转为资本		
一年内到期的可转换公司债券		
融资租入固定资产		
3. 现金及现金等价物净变动情况：		
现金的期末余额	1,126,202,379.26	1,652,250,382.66
减：现金的期初余额	1,384,257,234.74	68,645,907.32
加：现金等价物的期末余额		
减：现金等价物的期初余额		
现金及现金等价物净增加额	-258,054,855.48	1,583,604,475.34

（2）本期支付的取得子公司的现金净额

单位：元

	金额
本期发生的企业合并于本期支付的现金或现金等价物	2,750,000.00
其中：	
芜湖安宇迪新能源科技有限公司	2,750,000.00
其中：	
其中：	
取得子公司支付的现金净额	2,750,000.00

其他说明：

(3) 本期收到的处置子公司的现金净额

(4) 现金和现金等价物的构成

单位：元

项目	期末余额	期初余额
一、现金	1,126,202,379.26	1,384,257,234.74
其中：库存现金	175,958.16	634,720.57
可随时用于支付的银行存款	1,126,026,421.10	1,383,622,514.17
三、期末现金及现金等价物余额	1,126,202,379.26	1,384,257,234.74

其他说明：

78、所有者权益变动表项目注释

79、所有权或使用权受到限制的资产

单位：元

项目	期末账面价值	受限原因
货币资金	3,947,652.33	保证金、定期存款
应收票据	111,342,960.39	开具银行承兑汇票质押
固定资产	6,539,498.70	借款抵押
无形资产	4,437,316.91	借款抵押
合计	126,267,428.33	

其他说明：

80、外币货币性项目

(1) 外币货币性项目

单位：元

项目	期末外币余额	折算汇率	期末折算人民币余额
货币资金			38,627,383.86
其中：美元	1,088,752.56	7.2258	7,867,108.25
欧元	82.16	7.8771	647.18
港币	4,867,438.63	0.9220	4,487,778.42
日元	398,761,852.00	0.0501	19,977,968.79
印度卢比	71,117,302.00	0.0885	6,293,881.23
应收账款			28,627,510.40
其中：美元	2,035,016.25	7.2258	14,704,620.42
欧元	42,065.04	7.8771	331,350.53
港币	83,669.45	0.9220	77,143.23
日元		0.0501	
印度卢比	152,705,042.08	0.0885	13,514,396.22
长期借款			
其中：美元		7.2258	

欧元		7.8771	
港币		0.9220	
日元		0.0501	
印度卢比		0.0885	
其他应收款			808,041.49
其中：美元		7.2258	
欧元		7.8771	
港币	808,154.00	0.9220	745,117.99
日元		0.0501	
印度卢比	711,000.00	0.0885	62,923.50
应付账款			5,573,928.93
其中：美元	405,987.31	7.2258	2,933,583.10
欧元		7.8771	
港币	233,935.20	0.9220	215,688.25
日元		0.0501	
印度卢比	27,397,260.77	0.0885	2,424,657.58
其他应付款			3,470,733.73
其中：美元		7.2258	
欧元		7.8771	
港币	3,312,837.20	0.9220	3,054,435.90
印度卢比	4,703,930.29	0.0885	416,297.83

其他说明：

(2) 境外经营实体说明，包括对于重要的境外经营实体，应披露其境外主要经营地、记账本位币及选择依据，记账本位币发生变化的还应披露原因。

适用 不适用

说明：子公司雅达电子科技有限公司、千岛国际有限公司经营地为香港，根据经营地政策采用港币作为记账本位币，子公司 MOPO TECHNOLOGY PRIVATE LIMITED 经营地为印度德里，根据经营地政策采用卢比作为记账本位币。

81、套期

82、政府补助

(1) 政府补助基本情况

单位：元

种类	金额	列报项目	计入当期损益的金额
政府补助	2,410,488.67	其他收益	2,410,488.67
政府补助	42,329,543.04	递延收益	2,909,468.08

(2) 政府补助退回情况

适用 不适用

其他说明：

83、其他

八、合并范围的变更

1、非同一控制下企业合并

2、同一控制下企业合并

3、反向购买

4、处置子公司

是否存在单次处置对子公司投资即丧失控制权的情形

是 否

是否存在通过多次交易分步处置对子公司投资且在本期丧失控制权的情形

是 否

5、其他原因的合并范围变动

说明其他原因导致的合并范围变动（如，新设子公司、清算子公司等）及其相关情况：

2023 年 4 月 24 日设立芜湖安宇迪新能源科技有限公司，注册资本 1000 万元，公司出资比例 55%，纳入合并报表范围。

6、其他

九、在其他主体中的权益

1、在子公司中的权益

(1) 企业集团的构成

子公司名称	主要经营地	注册地	业务性质	持股比例		取得方式
				直接	间接	
雅达电子科技有限公司	香港	香港	贸易	100.00%		设立
东莞市同泰电子科技有限公司	广东东莞	广东东莞	生产加工		100.00%	设立
东莞市可俐星电子有限公司	广东东莞	广东东莞	生产加工	100.00%		设立
惠州市奕东电子有限公司	广东惠州	广东惠州	生产加工	100.00%		设立
遂宁市奕东电子有限公司	四川遂宁	四川遂宁	生产加工	100.00%		设立
奕东电子（常熟）有限公司	江苏常熟	江苏常熟	生产加工	100.00%		同一控制企业合并
湖北奕宏精密制造有限公司	湖北咸宁	湖北咸宁	生产加工	100.00%		同一控制企业合并
湖北奕欣精密制造有限公司	湖北咸宁	湖北咸宁	生产加工	100.00%		设立

MOPO TECHNOLOGY PRIVATE LIMITED	印度德里	印度德里	生产加工		87.00%	同一控制企业合并
东莞千岛贸易有限公司	广东东莞	广东东莞	贸易	100.00%		设立
千岛国际有限公司	香港	香港	贸易		87.00%	同一控制企业合并
湖北可俐星科技有限公司	湖北咸宁	湖北咸宁	生产加工		100.00%	设立
东莞华珂电子科技有限公司	广东东莞	广东东莞	生产加工	100.00%		设立
江西奕东电子科技有限公司	江西萍乡	江西萍乡	生产加工	100.00%		设立
柳州欣韧精密电子科技有限公司	广西柳州	广西柳州	生产加工	100.00%		设立
东莞勤诚精密电子有限公司	广东东莞	广东东莞	生产加工	66.00%		非同一控制企业合并
芜湖安宇迪新能源科技有限公司	安徽芜湖	安徽芜湖	生产加工	55.00%		设立

2、在子公司的所有者权益份额发生变化且仍控制子公司的交易

3、在合营安排或联营企业中的权益

(1) 重要的合营企业或联营企业

合营企业或联营企业名称	主要经营地	注册地	业务性质	持股比例		对合营企业或联营企业投资的会计处理方法
				直接	间接	
深圳力效新材料科技有限公司	广东深圳	广东深圳	生产加工			权益法

在合营企业或联营企业的持股比例不同于表决权比例的说明：

持有 20%以下表决权但具有重大影响，或者持有 20%或以上表决权但不具有重大影响的依据：

(2) 重要合营企业的主要财务信息

(3) 重要联营企业的主要财务信息

单位：元

	期末余额/本期发生额	期初余额/上期发生额
流动资产	27,619,717.93	27,001,243.72
非流动资产	8,710,552.76	5,501,843.50
资产合计	36,330,270.69	32,503,087.22
流动负债	14,952,711.89	10,931,487.10
非流动负债		

负债合计	14,952,711.89	10,931,487.10
净资产	21,377,558.80	21,571,600.12
少数股东权益		
归属于母公司股东权益		
按持股比例计算的净资产份额	8,551,023.52	8,628,640.05
调整事项		
--商誉		
--内部交易未实现利润		
--其他		
对联营企业权益投资的账面价值	19,399,567.66	21,481,338.86
存在公开报价的联营企业权益投资的公允价值		
营业收入	1,235,441.10	830,398.19
净利润	-194,041.32	-1,079,343.18
终止经营的净利润		
其他综合收益		
综合收益总额		
本年度收到的来自联营企业的股利		

其他说明

- (4) 不重要的合营企业和联营企业的汇总财务信息
- (5) 合营企业或联营企业向本公司转移资金的能力存在重大限制的说明
- (6) 合营企业或联营企业发生的超额亏损
- (7) 与合营企业投资相关的未确认承诺
- (8) 与合营企业或联营企业投资相关的或有负债

4、重要的共同经营

5、在未纳入合并财务报表范围的结构化主体中的权益

6、其他

十、与金融工具相关的风险

本公司的主要金融工具包括货币资金、应收票据、应收账款、应收款项融资、其他应收款、其他流动资产、交易性金融资产、应付票据、应付账款、其他应付款、短期借款、交易性金融负债、一年内到期的非流动负债、租赁负债。各项金融工具的详细情况已于相关附注内披露。与这些金融工具有关的风险，以及本公司为降低这些风险所采取的风险管理政策如下所述。本公司管理层对这些风险敞口进行管理和监控以确保将上述风险控制在限定的范围之内。

1、风险管理目标和政策

本公司的金融工具导致的主要风险是信用风险、流动性风险、市场风险（包括汇率风险、利率风险和商品价格风险）。

本公司从事风险管理的目标是在风险和收益之间取得适当的平衡，力求降低金融风险对本公司财务业绩的不利影响。基于该风险管理目标，本公司已制定风险管理政策以辨别和分析本公司所面临的风险，设定适当的风险可接受水平并设计相应的内部控制程序，以监控本公司的风险水平。本公司会定期审阅这些风险管理政策及有关内部控制系统，以适应市场情况或本公司经营活动的改变。本公司的内部审计部门也定期或随机检查内部控制系统的执行是否符合风险管理政策。

董事会负责规划并建立本公司的风险管理架构，制定本公司的风险管理政策和相关指引并监督风险管理措施的执行情况。本公司已制定风险管理政策以识别和分析本公司所面临的风险，这些风险管理政策对特定风险进行了明确规定，涵盖了市场风险、信用风险和流动性风险管理等诸多方面。本公司定期评估市场环境及本公司经营活动的变化以决定是否对风险管理政策及系统进行更新。本公司内部审计部门就风险管理控制及程序进行定期的审核，并将审核结果上报本公司的审计委员会。

本公司通过适当的多样化投资及业务组合来分散金融工具风险，并通过制定相应的风险管理政策减少集中于单一行业、特定地区或特定交易对手的风险。

(1) 信用风险

信用风险，是指交易对手未能履行合同义务而导致本公司产生财务损失的风险。

本公司对信用风险按组合分类进行管理。信用风险主要产生于银行存款、应收票据、应收账款、其他应收款等。

本公司银行存款主要存放于国有银行和其它大中型上市银行，本公司预期银行存款不存在重大的信用风险。

对于应收票据、应收账款、其他应收款，本公司设定相关政策以控制信用风险敞口。本公司基于对客户的财务状况、信用记录及其他因素诸如目前市场状况等评估客户的信用资质并设置相应信用期。本公司会定期对客户信用记录进行监控，对于信用记录不良的客户，本公司会采用书面催款、缩短信用期或取消信用期等方式，以确保本公司的整体信用风险在可控的范围内。

本公司应收账款的债务人为分布于不同行业和地区的客户。本公司持续对应收账款的财务状况实施信用评估，并在适当时购买信用担保保险。

本公司所承受的最大信用风险敞口为资产负债表中每项金融资产的账面金额。本公司没有提供任何其他可能令本公司承受信用风险的担保。

本公司应收账款中，前五大客户的应收账款占本公司应收账款总额的 28.02%（2022 年：33.00%）；本公司其他应收款中，欠款金额前五大公司的其他应收款占本公司其他应收款总额的 27.46%（2022 年：31.08%）。

(2) 流动性风险

流动性风险，是指本公司在履行以交付现金或其他金融资产结算的义务时遇到资金短缺的风险。

管理流动风险时，本公司保持管理层认为充分的现金及现金等价物并对其进行监控，以满足本公司经营需要，并降低现金流量波动的影响。本公司管理层对银行借款的使用情况进行监控并确保遵守借款协议。同时从主要金融机构获得提供足够备用资金的承诺，以满足短期和长期的资金需求。

期末，本公司持有的金融资产、金融负债和表外担保项目按未折现剩余合同现金流量的到期期限分析如下（单位：人民币万元）：

项目	期末余额				
	1年以内	1至2年	2至3年	3年以上	合计
货币资金	113,916.75	--	--	--	113,916.75
应收票据	13,167.02	---	--	--	13,167.02
应收账款	54,220.01	263.66	55.94	--	54,539.61
应收款项融资	7,712.80	--	--	--	7,712.80
其他应收款	1,772.17	86.56	90.76	--	1,949.49
其他流动资产	5,564.31	--	--	--	5,564.31
交易性金融资产	5,229.21	--	--	--	5,229.21
金融资产合计	201,582.27	350.22	146.70	0.00	202,079.19
金融负债：					
短期借款	241.76	--	--		241.76
应付票据	11,131.61	--	--	--	11,131.61
应付账款	18,332.60	650.38	310.69	78.94	19,372.61
其他应付款	15,897.84	--	--	--	15,897.84
一年内到期的非流动负债	176.25	--	--	--	176.25
其他流动负债（不含递延收益）	464.32	--	--	--	464.32
租赁负债	0.00	142.14	75.74	15.29	233.17
交易性金融负债	1,044.99	--	--	--	1,044.99
金融负债和或有负债合计	47,289.37	792.52	386.42	94.24	48,562.55

上年年末，本公司持有的金融资产、金融负债和表外担保项目按未折现剩余合同现金流量的到期期限分析如下（单位：人民币万元）：

项目	上年年末余额				
	1年以内	1至2年	2至3年	3年以上	合计
金融资产：					
货币资金	141,087.22	--	--	--	141,087.22
应收票据	11,663.63	--	--	--	11,663.63

应收账款	55,959.53	314.61	8.82	--	56,282.96
应收款项融资	8,138.85	--	--	--	8,138.85
其他应收款	1,911.37	104.08	105.57	17.32	2,138.34
其他流动资产	3,879.77	--	--	--	3,879.77
交易性金融资产	7,802.72	--	--	--	7,802.72
金融资产合计	230,443.09	418.69	114.39	17.32	230,993.49
金融负债：					
短期借款	2,399.30	--	--	--	2,399.30
应付票据	10,447.63	--	--	--	10,447.63
应付账款	21,340.32	61.71	16.44	104.07	21,522.54
其他应付款	13,464.04	--	--	--	13,464.04
一年内到期的非流动负债	197.67	--	--	--	197.67
其他流动负债（不含递延收益）	888.14	--	--	--	888.14
租赁负债	--	124.99	116.26	44.63	285.88
交易性金融负债	1020.51	--	--	--	1,020.51
金融负债和或有负债合计	49,757.61	186.70	132.70	148.70	50,225.71

上表中披露的金融负债金额为未经折现的合同现金流量，因而可能与资产负债表中的账面金额有所不同。

已签订的担保合同最大担保金额并不代表即将支付的金额。

(3) 市场风险

金融工具的市场风险，是指金融工具的公允价值或未来现金流量因市场价格变动而发生波动的风险，包括利率风险、汇率风险和其他价格风险。

(4) 利率风险

利率风险，是指金融工具的公允价值或未来现金流量因市场利率变动而发生波动的风险。利率风险可源于已确认的计息金融工具和未确认的金融工具（如某些贷款承诺）。

本公司的利率风险主要产生于银行借款带息债务。浮动利率的金融负债使本公司面临现金流量利率风险，固定利率的金融负债使本公司面临公允价值利率风险。本公司根据当时的市场环境来决定固定利率及浮动利率合同的相对比例，并通过定期审阅与监察维持适当的固定和浮动利率工具组合。

本公司密切关注利率变动对本公司利率风险的影响。本公司目前并未采取利率对冲政策。但管理层负责监控利率风险，并将于需要时考虑对冲重大利率风险。利率上升会增加新增带息债务的成本以及本公司尚未付清的以浮动利率计息的带息债务的利息费用，并对本公

司的财务业绩产生重大的不利影响，管理层会依据最新的市场状况及时做出调整，这些调整可能是进行利率互换的安排来降低利率风险。

本公司持有的计息金融工具如下（单位：人民币万元）：

项目	本期数	上期数
浮动利率金融工具		
金融负债		
其中：短期借款	240.74	2,398.29
合计	240.74	2,398.29

于 2023 年 06 月 30 日，如果以浮动利率计算的借款利率上升或下降 25 个基点，而其他因素保持不变，本公司的净利润及股东权益将减少或增加约 4.25 万元（2022 年 12 月 31 日：0.61 万元）。

对于资产负债表日持有的、使本公司面临公允价值利率风险的金融工具，上述敏感性分析中的净利润及股东权益的影响是假设在资产负债表日利率发生变动，按照新利率对上述金融工具进行重新计量后的影响。对于资产负债表日持有的、使本公司面临现金流量利率风险的浮动利率非衍生工具，上述敏感性分析中的净利润及股东权益的影响是上述利率变动对按年度估算的利息费用或收入的影响。上一年度的分析基于同样的假设和方法。

(5) 汇率风险

汇率风险，是指金融工具的公允价值或未来现金流量因外汇汇率变动而发生波动的风险。汇率风险可源于以记账本位币之外的外币进行计价的金融工具。

汇率风险主要为本公司的财务状况和现金流量受外汇汇率波动的影响。除了在香港设立的子公司持有以港币为结算货币的资产外，只有小额香港市场投资业务，本公司持有的外币资产及负债占整体的资产及负债比例并不重大。因此本公司认为面临的汇率风险并不重大。

于 2023 年 06 月 30 日，本公司持有的外币金融资产和外币金融负债折算成人民币的金额列示如下（单位：人民币万元）：

项目	外币负债		外币资产	
	期末余额	上年年末余额	期末余额	上年年末余额
美元	293.36	313.96	2,257.17	2,710.01
欧元	--	--	33.20	45.86
港币	327.01	2,317.22	531.00	135.58
日元	--	--	1,997.80	1,743.11
印度卢比	284.10	213.50	1,987.12	1,737.27
合计	904.47	2,844.68	6,806.29	6,371.84

本公司持续监控集团外币交易和外币资产及负债的规模，以最大程度降低面临的外汇风险；为此，本公司可能会以签署远期外汇合约或货币互换合约的方式来达到规避外汇风险的目的。

于 2023 年 06 月 30 日，对于本公司以外币计价的货币资金、应收账款、其他应收款、其他应付款、应付账款、短期借款，假设人民币对外币（主要为美元）升值或贬值 10%，而其他因素保持不变，则会导致本公司股东权益及净利润均增加或减少约 590.18 万元（2022 年 12 月 31 日：约 352.72 万元）。

2、资本管理

本公司资本管理政策的目标是为了保障本公司能够持续经营，从而为股东提供回报，并使其他利益相关者获益，同时维持最佳的资本结构以降低资本成本。

为了维持或调整资本结构，本公司可能会调整融资方式、调整支付给股东的股利金额、向股东返还资本、发行新股与其他权益工具或出售资产以减低债务。

本公司以资产负债率（即总负债除以总资产）为基础对资本结构进行监控。于 2023 年 06 月 30 日，本公司的资产负债率为 16.27%（2022 年 12 月 31 日：16.8%）。

十一、公允价值的披露

1、以公允价值计量的资产和负债的期末公允价值

单位：元

项目	期末公允价值			
	第一层次公允价值计量	第二层次公允价值计量	第三层次公允价值计量	合计
一、持续的公允价值计量	--	--	--	--
1. 以公允价值计量且其变动计入当期损益的金融资产	52,292,084.16			52,292,084.16
（4）理财产品	52,292,084.16			52,292,084.16
（七）指定为以公允价值计量且变动计入当期损益的金融负债	10,449,859.62			10,449,859.62
二、非持续的公允价值计量	--	--	--	--

2、持续和非持续第一层次公允价值计量项目市价的确定依据

相同资产或负债在活跃市场中的报价（未经调整的）。

3、持续和非持续第二层次公允价值计量项目，采用的估值技术和重要参数的定性及定量信息

直接（即价格）或间接（即从价格推导出）地使用除第一层次中的资产或负债的市场报价之外的可观察输入值。

4、持续和非持续第三层次公允价值计量项目，采用的估值技术和重要参数的定性及定量信息

本公司的其他金融资产及金融负债的公允价值计量未发生第一层次和第二层次之间的转换，亦无转入或转出第三层次的情况。（或本年度，本公司的金融资产及金融负债的公允价值计量未发生第一层次和第二层次之间的转换，亦无转入或转出第三层次的情况。）

对于在活跃市场上交易的金融工具，本公司以其活跃市场报价确定其公允价值；对于不在活跃市场上交易的金融工具，本公司采用估值技术确定其公允价值。所使用的估值模型主要为现金流量折现模型和市场可比公司模型等。估值技术的输入值主要包括无风险利率、基准利率、汇率、信用点差、流动性溢价、缺乏流动性折扣等。

长期应收款、固定利率的长期借款以及不存在活跃市场的应付债券，以合同规定的未来现金流量按照市场上具有可比信用等级并在相同条件下提供几乎相同现金流量的市场收益率进行折现后的现值确定其公允价值，属于第三层次。

5、持续的第三层次公允价值计量项目，期初与期末账面价值间的调节信息及不可观察参数敏感性分析

无

6、持续的公允价值计量项目，本期内发生各层级之间转换的，转换的原因及确定转换时点的政策

无

7、本期内发生的估值技术变更及变更原因

无

8、不以公允价值计量的金融资产和金融负债的公允价值情况

无

9、其他**十二、关联方及关联交易****1、本企业的母公司情况**

母公司名称	注册地	业务性质	注册资本	母公司对本企业的持股比例	母公司对本企业的表决权比例
东莞市奕东控股有限公司	广东省东莞市	投资	5000 万元人民币	21.42%	21.42%

本企业的母公司情况的说明

本企业最终控制方是本企业最终控制方是邓玉泉、邓可。

其他说明：

名称	与本公司关系	直接拥有本公司股份比例%	间接拥有本公司股份比例%	出资方式
邓玉泉	实际控制人	39.13	19.60	货币资金

邓可	实际控制人	-	0.34	货币资金
----	-------	---	------	------

说明：邓可系邓玉泉之子。

本企业最终控制方是邓玉泉、邓可。

2、本企业的子公司情况

本企业子公司的情况详见附注九.1。

3、本企业合营和联营企业情况

本企业重要的合营或联营企业详见附注九.3。

本期与本公司发生关联方交易，或前期与本公司发生关联方交易形成余额的其他合营或联营企业情况如下：

合营或联营企业名称	与本企业关系
深圳力效新材料科技有限公司（简称“深圳力效”）	联营企业

其他说明

4、其他关联方情况

其他关联方名称	其他关联方与本企业关系
王刚	股东
王庆华	邓玉泉之妻
李芳	股东王刚之妻
东莞市奕东控股有限公司（简称“奕东控股”）	股东
广东志慧芯屏科技有限公司（简称“志慧芯屏”）	奕东控股重大影响的公司
湖北奕夫贸易有限公司（简称“湖北奕夫”）	同一实际控制人
东莞市绿岛环保科技有限公司（简称“绿岛环保”）	邓可控制的公司
湖北莱切尔环保科技有限公司（简称“莱切尔环保”）	邓可控制的公司
湖北友邦电子材料有限公司（简称“湖北友邦”）	邓可控制的公司
东莞市晨宇自动化科技有限公司（简称“晨宇科技”）	邓可控制的公司
广东锐精电子有限公司（简称“锐精电子”）	实际控制人控制的公司
深圳力效新材料科技有限公司（简称“深圳力效”）	重大影响的公司
湖北力效新材料科技有限公司（简称“湖北力效”）	重大影响的公司之子公司
董事、经理、财务总监及董事会秘书	关键管理人员

其他说明

5、关联交易情况

（1）购销商品、提供和接受劳务的关联交易

采购商品/接受劳务情况表

单位：元

关联方	关联交易内容	本期发生额	获批的交易额度	是否超过交易额度	上期发生额
锐精电子	产品采购	267,673.07	300,000.00	否	64,112.37
莱切尔环保	污水处理费	1,908,797.21	3,500,000.00	否	1,725,528.35
友邦电子	产品采购	4,646.02	50,000.00	否	
绿岛环保	污水废气处理技术服务费	1,181,224.53	12,000,000.00	否	

出售商品/提供劳务情况表

单位：元

关联方	关联交易内容	本期发生额	上期发生额
锐精电子	产品销售	270,256.40	248,939.66
志慧芯屏	产品销售	14,480.98	44,461.09
湖北奕夫	空气净化消毒机销售	26,548,672.57	308,672.58
深圳力效	委托研发服务		33,097.35
深圳力效	空气净化消毒机销售	4,601.77	

购销商品、提供和接受劳务的关联交易说明

(2) 关联受托管理/承包及委托管理/出包情况

(3) 关联租赁情况

本公司作为出租方：

单位：元

承租方名称	租赁资产种类	本期确认的租赁收入	上期确认的租赁收入
绿岛环保	房屋及水电	63,782.33	58,709.27
锐精电子	房屋及水电	1,478,444.05	1,439,024.70
锐精电子	机器设备	245,210.16	245,210.16

本公司作为承租方：

单位：元

出租方名称	租赁资产种类	简化处理的短期租赁和低价值资产租赁的租金费用（如适用）		未纳入租赁负债计量的可变租赁付款额（如适用）		支付的租金		承担的租赁负债利息支出		增加的使用权资产	
		本期发生额	上期发生额	本期发生额	上期发生额	本期发生额	上期发生额	本期发生额	上期发生额	本期发生额	上期发生额
湖北奕夫	房屋及水电	1,905,357.13	1,708,858.06								
湖北友邦	房屋及水电	515,706.52	457,142.88								
邓玉泉	房屋	58,324.20	54,403.88								

关联租赁情况说明

(4) 关联担保情况

担保方	担保金额	担保起始日	担保到期日	担保是否已经履行完毕
邓玉泉	22,779,150.00	2019年12月24日	2023年12月23日	否

(5) 关联方资金拆借

(6) 关联方资产转让、债务重组情况

(7) 关键管理人员报酬

单位：元

项目	本期发生额	上期发生额
关键管理人员薪酬	2,292,189.75	2,659,440.83

(8) 其他关联交易

2023 年 1-6 月份，本公司之子公司湖北奕宏通过湖北友邦代为支付水电费金额是 5,094,561.16 元。

6、关联方应收应付款项

(1) 应收项目

单位：元

项目名称	关联方	期末余额		期初余额	
		账面余额	坏账准备	账面余额	坏账准备
应收账款	志慧芯屏	16,993.50	455.43	5,592.00	149.87
应收账款	湖北奕夫	10,350,000.00	277,380.00		
应收账款	深圳力效	52,000.00	2,090.40	86,700.00	2,323.56
应收账款	锐精电子	49,000.05	1,313.20	60,569.58	1,623.26
预付账款（其他非流动资产）	绿岛环保	1,884,000.00		6,284,000.00	
预付账款（其他非流动资产）	深圳力效	0.00		446,704.50	

(2) 应付项目

单位：元

项目名称	关联方	期末账面余额	期初账面余额
应付账款	湖北力效	348,768.22	19,469,026.00
应付账款	锐精电子	178,426.65	51,605.56
其他应付款	晨宇科技	190,169.35	190,169.35
其他应付款	深圳力效	0.00	242,876.87
其他应付款	绿岛环保	500,000.00	500,000.00
合同负债	湖北奕夫	0.00	2,887,472.57
合同负债	锐精电子	0.00	21,000.00

7、关联方承诺

8、其他

十三、股份支付

1、股份支付总体情况

适用 不适用

单位：元

公司本期授予的各项权益工具总额	0.00
公司本期行权的各项权益工具总额	0.00
公司本期失效的各项权益工具总额	2,154,400.00
公司期末发行在外的其他权益工具行权价格的范围和合同	行权价格是 13.56 元/股、合同剩余期限 2 年

剩余期限	
------	--

其他说明

2、以权益结算的股份支付情况

适用 不适用

单位：元

授予日权益工具公允价值的确定方法	Black-Scholes 模型
可行权权益工具数量的确定依据	在等待期的每个资产负债表日，根据最新取得的可解除限售人数变动、业绩指标完成情况等信息确定
本期估计与上期估计有重大差异的原因	无
以权益结算的股份支付计入资本公积的累计金额	23,945,789.18
本期以权益结算的股份支付确认的费用总额	11,051,902.70

其他说明

3、以现金结算的股份支付情况

适用 不适用

4、股份支付的修改、终止情况

5、其他

十四、承诺及或有事项

1、重要承诺事项

资产负债表日存在的重要承诺

截至 2023 年 6 月 30 日，本公司不存在应披露的承诺事项。

2、或有事项

(1) 资产负债表日存在的重要或有事项

公司与子公司湖北奕宏精密制造有限公司、奕东电子（常熟）有限公司共享票据池业务，相互担保人民币 2 亿元，担保期间：2021 年 9 月 10 日至 2024 年 9 月 9 日。

(2) 公司没有需要披露的重要或有事项，也应予以说明

公司不存在需要披露的重要或有事项。

3、其他

截至 2023 年 6 月 30 日，本公司不存在其他应披露的或有事项。

十五、资产负债表日后事项

1、重要的非调整事项

2、利润分配情况

3、销售退回

4、其他资产负债表日后事项说明

截至 2023 年 8 月 28 日，本公司不存在应披露的资产负债表日后事项。

十六、其他重要事项

无

十七、母公司财务报表主要项目注释

1、应收账款

(1) 应收账款分类披露

单位：元

类别	期末余额					期初余额				
	账面余额		坏账准备		账面价值	账面余额		坏账准备		账面价值
	金额	比例	金额	计提比例		金额	比例	金额	计提比例	
按单项计提坏账准备的应收账款	3,937,589.36	0.82%	3,937,589.36	100.00%	0.00	3,937,589.36	0.78%	3,937,589.36	100.00%	0.00
其中：										
按组合计提坏账准备的应收账款	475,147,542.11	99.18%	14,573,646.50	3.07%	460,573,895.61	498,958,334.38	99.22%	13,652,470.19	2.74%	485,305,864.19
其中：										
应收客户	417,087,092.84	87.06%	14,573,646.50	3.49%	402,513,446.34	427,012,864.01	84.91%	13,652,470.19	3.20%	413,360,393.82
应收合并范围内关联方	58,060,449.27	12.12%			58,060,449.27	71,945,470.37	14.31%			71,945,470.37
合计	479,085,131.47	100.00%	18,511,235.86	3.86%	460,573,895.61	502,895,923.74	100.00%	17,590,059.55	3.50%	485,305,864.19

按单项计提坏账准备：1

单位：元

名称	期末余额			
	账面余额	坏账准备	计提比例	计提理由
东莞市迈科新能源有限公司	3,937,589.36	3,937,589.36	100.00%	进入破产程序预期无法收回
合计	3,937,589.36	3,937,589.36		

按组合计提坏账准备：2

单位：元

名称	期末余额		
	账面余额	坏账准备	计提比例
应收客户	417,087,092.84	14,573,646.50	3.49%
应收合并范围内关联方	58,060,449.27		
合计	475,147,542.11	14,573,646.50	

确定该组合依据的说明：

如是按照预期信用损失一般模型计提应收账款坏账准备，请参照其他应收款的披露方式披露坏账准备的相关信息

确定该组合依据的说明：

如是按照预期信用损失一般模型计提应收账款坏账准备，请参照其他应收款的披露方式披露坏账准备的相关信息：

适用 不适用

按账龄披露

单位：元

账龄	期末余额
1 年以内（含 1 年）	468,685,977.19
1 至 2 年	4,223,466.07
2 至 3 年	1,903,753.15
3 年以上	4,271,935.06
3 至 4 年	296,060.19
4 至 5 年	3,969,613.71
5 年以上	6,261.16
合计	479,085,131.47

(2) 本期计提、收回或转回的坏账准备情况

本期计提坏账准备情况：

单位：元

类别	期初余额	本期变动金额				期末余额
		计提	收回或转回	核销	其他	
按组合计提坏账准备	17,590,059.55	921,176.31				18,511,235.86
合计	17,590,059.55	921,176.31				18,511,235.86

其中本期坏账准备收回或转回金额重要的：

(3) 本期实际核销的应收账款情况

(4) 按欠款方归集的期末余额前五名的应收账款情况

单位：元

单位名称	应收账款期末余额	占应收账款期末余额合计数的比例	坏账准备期末余额
第 1 名	45,621,967.03	9.52%	1,222,668.72
第 2 名	31,593,691.25	6.59%	894,076.05
第 3 名	28,871,400.73	6.03%	773,753.54
第 4 名	27,964,525.42	5.84%	749,449.28
第 5 名	24,068,398.74	5.02%	647,347.41
合计	158,119,983.17	33.00%	

(5) 因金融资产转移而终止确认的应收账款

(6) 转移应收账款且继续涉入形成的资产、负债金额

2、其他应收款

单位：元

项目	期末余额	期初余额
应收利息	11,085,410.96	14,546,729.45
应收股利	12,500,000.00	12,500,000.00
其他应收款	1,021,494,715.75	625,688,205.53
合计	1,045,080,126.71	652,734,934.98

(1) 应收利息

1) 应收利息分类

单位：元

项目	期末余额	期初余额
定期存款	11,085,410.96	14,546,729.45
合计	11,085,410.96	14,546,729.45

2) 重要逾期利息

3) 坏账准备计提情况

□适用 不适用

损失准备本期变动金额重大的账面余额变动情况

□适用 不适用

(2) 应收股利

1) 应收股利分类

单位：元

项目(或被投资单位)	期末余额	期初余额
子公司分红	12,500,000.00	12,500,000.00
合计	12,500,000.00	12,500,000.00

2) 重要的账龄超过 1 年的应收股利

3) 坏账准备计提情况

适用 不适用

其他说明：

(3) 其他应收款

1) 其他应收款按款项性质分类情况

单位：元

款项性质	期末账面余额	期初账面余额
押金和保证金	672,133.23	623,357.13
其他	2,686,868.31	2,565,895.13
合并范围内关联方	1,018,687,514.87	623,049,320.12
合计	1,022,046,516.41	626,238,572.38

2) 坏账准备计提情况

单位：元

坏账准备	第一阶段	第二阶段	第三阶段	合计
	未来 12 个月预期信用损失	整个存续期预期信用损失(未发生信用减值)	整个存续期预期信用损失(已发生信用减值)	
2023 年 1 月 1 日余额	550,366.85			550,366.85
2023 年 1 月 1 日余额 在本期				
本期计提	1,433.81			1,433.81
2023 年 6 月 30 日余额	551,800.66			551,800.66

损失准备本期变动金额重大的账面余额变动情况

适用 不适用

按账龄披露

单位：元

账龄	期末余额
1 年以内(含 1 年)	1,020,997,596.36

1 至 2 年	853,802.11
2 至 3 年	181,400.00
3 年以上	13,717.94
3 至 4 年	5,000.00
5 年以上	8,717.94
合计	1,022,046,516.41

3) 本期计提、收回或转回的坏账准备情况

本期计提坏账准备情况：

单位：元

类别	期初余额	本期变动金额				期末余额
		计提	收回或转回	核销	其他	
按组合计提坏账准备	550,366.85	1,433.81				551,800.66
合计	550,366.85	1,433.81				551,800.66

4) 本期实际核销的其他应收款情况

5) 按欠款方归集的期末余额前五名的其他应收款情况

单位：元

单位名称	款项的性质	期末余额	账龄	占其他应收款期末余额合计数的比例	坏账准备期末余额
第 1 名	合并范围内关联方	607,746,726.47	1 年以内、1 至 2 年内	59.46%	
第 2 名	合并范围内关联方	369,903,200.00	1 年以内、1 至 2 年内	36.19%	
第 3 名	合并范围内关联方	12,636,750.71	1 年以内、1 至 2 年内	1.24%	
第 4 名	合并范围内关联方	12,503,856.92	1 年以内	1.22%	
第 5 名	合并范围内关联方	6,353,354.26	1 年以内	0.62%	
合计		1,009,143,888.36		98.73%	

6) 涉及政府补助的应收款项

7) 因金融资产转移而终止确认的其他应收款

8) 转移其他应收款且继续涉入形成的资产、负债金额

3、长期股权投资

单位：元

项目	期末余额			期初余额		
	账面余额	减值准备	账面价值	账面余额	减值准备	账面价值
对子公司投资	458,880,085.30		458,880,085.30	410,187,343.67		410,187,343.67

对联营、合营企业投资	19,399,567.66		19,399,567.66	19,477,184.19		19,477,184.19
合计	478,279,652.96		478,279,652.96	429,664,527.86		429,664,527.86

(1) 对子公司投资

单位：元

被投资单位	期初余额 (账面价值)	本期增减变动				期末余额 (账面价值)	减值准备期末余额
		追加投资	减少投资	计提减值准备	其他		
湖北奕宏精密制造有限公司	11,836,444.25					11,836,444.25	
遂宁市奕东电子有限公司	16,762,930.00					16,762,930.00	
雅达电子科技有限公司	20,814,480.00	50,692,741.63				71,507,221.63	
奕东电子(常熟)有限公司	68,527,129.92					68,527,129.92	
东莞市可俐星电子有限公司	5,326,970.00		5,000,000.00			326,970.00	
惠州市奕东电子有限公司	5,234,328.50					5,234,328.50	
湖北奕欣精密制造有限公司	10,425,061.00					10,425,061.00	
东莞千岛贸易有限公司	5,000,000.00					5,000,000.00	
东莞华珂电子科技有限公司	100,000,000.00					100,000,000.00	
江西奕东电子科技有限公司	150,000,000.00					150,000,000.00	
东莞勤诚精密电子有限公司	14,260,000.00					14,260,000.00	
柳州欣韧精密电子科技有限公司	2,000,000.00	3,000,000.00				5,000,000.00	
合计	410,187,343.67	53,692,741.63	5,000,000.00			458,880,085.30	

(2) 对联营、合营企业投资

单位：元

投资单位	期初余额 (账面价)	本期增减变动								期末余额 (账面价)	减值准备期末余额
		追加投资	减少投资	权益法下确认	其他综合收益	其他权益变动	宣告发放现金	计提减值准备	其他		

	值)			的投资 损益	调整		股利或 利润			值)	
一、合营企业											
二、联营企业											
深圳力 效新材 料科技 有限公 司	19,477 ,184.1 9			- 77,616 .53						19,399 ,567.6 6	
小计	19,477 ,184.1 9			- 77,616 .53						19,399 ,567.6 6	
合计	19,477 ,184.1 9			- 77,616 .53						19,399 ,567.6 6	

(3) 其他说明

4、营业收入和营业成本

单位：元

项目	本期发生额		上期发生额	
	收入	成本	收入	成本
主营业务	516,721,723.96	425,305,907.14	599,064,237.21	473,667,058.54
其他业务	49,546,642.96	49,682,546.95	48,106,478.17	45,841,708.81
合计	566,268,366.92	474,988,454.09	647,170,715.38	519,508,767.35

与履约义务相关的信息：

无

与分摊至剩余履约义务的交易价格相关的信息：

本报告期末已签订合同、但尚未履行或尚未履行完毕的履约义务所对应的收入金额为 134,752,813.00 元，其中，134,752,813.00 元预计将于 2023 年度确认收入。

其他说明：

5、投资收益

单位：元

项目	本期发生额	上期发生额
权益法核算的长期股权投资收益	-77,616.53	-431,737.23
交易性金融资产在持有期间的投资收益	1,166,136.52	242,915.33
合计	1,088,519.99	-188,821.90

6、其他

十八、补充资料

1、当期非经常性损益明细表

适用 不适用

单位：元

项目	金额	说明
非流动资产处置损益（包括已计提资产减值准备的冲销部分）	-55,572.14	
计入当期损益的政府补助（与公司正常经营业务密切相关，符合国家政策规定、按照一定标准定额或定量持续享受的政府补助除外）	5,319,956.75	
委托他人投资或管理资产的损益	1,224,389.00	
除同公司正常经营业务相关的有效套期保值业务外，持有交易性金融资产、交易性金融负债产生的公允价值变动损益，以及处置交易性金融资产、交易性金融负债和可供出售金融资产取得的投资收益	-239,890.52	
除上述各项之外的其他营业外收入和支出	-123,755.05	
减：所得税影响额	813,263.36	
少数股东权益影响额	9,911.18	
合计	5,301,953.50	

其他符合非经常性损益定义的损益项目的具体情况：

适用 不适用

公司不存在其他符合非经常性损益定义的损益项目的具体情况。

将《公开发行证券的公司信息披露解释性公告第 1 号——非经常性损益》中列举的非经常性损益项目界定为经常性损益项目的情况说明

适用 不适用

2、净资产收益率及每股收益

报告期利润	加权平均净资产收益率	每股收益	
		基本每股收益（元/股）	稀释每股收益（元/股）
归属于公司普通股股东的净利润	0.33%	0.04	0.04
扣除非经常性损益后归属于公司普通股股东的净利润	0.16%	0.02	0.02

3、境内外会计准则下会计数据差异

(1) 同时按照国际会计准则与按中国会计准则披露的财务报告中净利润和净资产差异情况

适用 不适用

(2) 同时按照境外会计准则与按中国会计准则披露的财务报告中净利润和净资产差异情况

适用 不适用

(3) 境内外会计准则下会计数据差异原因说明，对已经境外审计机构审计的数据进行差异调节的，应注明该境外机构的名称

4、其他