



天津市依依卫生用品股份有限公司

2023 年半年度报告

2023 年 8 月

第一节 重要提示、目录和释义

公司董事会、监事会及董事、监事、高级管理人员保证半年度报告内容的真实、准确、完整，不存在虚假记载、误导性陈述或者重大遗漏，并承担个别和连带的法律责任。

公司负责人高福忠、主管会计工作负责人周丽娜及会计机构负责人(会计主管人员)肖爽声明：保证本半年度报告中财务报告的真实、准确、完整。

所有董事均已出席了审议本次半年报的董事会会议。

本半年度报告涉及的未来发展规划和经营目标等前瞻性陈述，属于公司计划性事务，不构成对投资者的实质承诺，请投资者及相关人士对此保持足够的风险认识，理解计划、预测与承诺之间的差异，注意投资风险。

公司已在本报告中详细阐述公司可能存在的风险，请查阅本报告中第三节“管理层讨论与分析”之十“公司面临的风险和应对措施”。敬请广大投资者注意投资风险。

公司计划不派发现金红利，不送红股，不以公积金转增股本。

目录

第一节 重要提示、目录和释义.....	2
第二节 公司简介和主要财务指标.....	7
第三节 管理层讨论与分析.....	10
第四节 公司治理.....	29
第五节 环境和社会责任.....	30
第六节 重要事项.....	31
第七节 股份变动及股东情况.....	35
第八节 优先股相关情况.....	42
第九节 债券相关情况.....	43
第十节 财务报告.....	44

备查文件目录

(一) 载有公司负责人、主管会计工作负责人、会计机构负责人（会计主管人员）签名并盖章的财务报表。

(二) 报告期内在中国证监会指定信息披露载体上公开披露过的所有公司文件的正本及公告的原稿。

以上备查文件的备置地点：公司证券部

释义

释义项	指	释义内容
公司、依依股份	指	天津市依依卫生用品股份有限公司
高洁有限	指	天津市高洁卫生用品有限公司，系公司全资子公司
一坪花房	指	一坪花房（天津）宠物用品有限公司，系公司全资子公司
PetSmart	指	PETSMART HOME OFFICE, INC.
Chewy	指	CHEWY, INC
沃尔玛	指	WAL-MART STORES, INC.
亚马逊	指	AMAZON.COM SERVICES, INC.
韩国 Coupang	指	Coupang Private Label Brands
JAPPELL	指	JAPPELL COMPANY, LTD.
ITO	指	ITO AND CO., LTD.
Target	指	TARGET CORPORATION
山善	指	YAMAZEN CORPORATION
永旺	指	AEON TOPVALU CO., LTD.
PETS AT HOME	指	PETS AT HOME LTD.
京东	指	京东集团旗下网上购物平台
天猫	指	阿里巴巴集团旗下网上购物平台
报告期	指	2023 年 1 月 1 日-2023 年 6 月 30 日
期末、报告期末	指	2023 年 6 月 30 日
元、万元、亿元	指	人民币元、万元、亿元
股东大会	指	天津市依依卫生用品股份有限公司股东大会
董事会	指	天津市依依卫生用品股份有限公司董事会
监事会	指	天津市依依卫生用品股份有限公司监事会
高级管理人员	指	公司总经理、副总经理、财务总监、董事会秘书
ODM	指	Original Design Manufacturer（原始设计商）的缩写，即受托厂商根据委托厂商的规格和要求，自行采购原材料、设计并生产产品
OEM	指	Original Equipment Manufacturer（原始设备制造商）的缩写，即受托厂商按照委托厂商的设计与授权，自行采购原材料并生产产品
乔贝盛泰	指	菏泽乔贝盛泰投资管理合伙企业（有限合伙）（原杭州乔贝盛泰投资管理合伙企业（有限合伙））
乔贝昭益	指	上海乔贝投资管理合伙企业（有限合伙）— 诸暨乔贝昭益创业投资合伙企业（有限合伙）
上海乔贝	指	上海乔贝投资管理合伙企业（有限合伙）
横琴架桥	指	深圳市架桥富凯投资有限公司—横琴架桥创新三号股权投资基金（有限合

		伙)
深圳架桥	指	深圳市架桥富凯投资有限公司—深圳市架桥创新一号新消费投资企业(有限合伙)
架桥富凯	指	深圳市架桥富凯投资有限公司
APPA	指	美国宠物产品协会

第二节 公司简介和主要财务指标

一、公司简介

股票简称	依依股份	股票代码	001206
股票上市证券交易所	深圳证券交易所		
公司的中文名称	天津市依依卫生用品股份有限公司		
公司的中文简称（如有）	依依股份		
公司的外文名称（如有）	Tianjin Yiyi Hygiene Products Co., Ltd.		
公司的外文名称缩写（如有）	YIYI		
公司的法定代表人	高福忠		

二、联系人和联系方式

	董事会秘书	证券事务代表
姓名	周丽娜	张贝贝
联系地址	天津市西青区张家窝镇工业区丰泽道5号	天津市西青区张家窝镇工业区丰泽道5号
电话	022-2379 2302	022-2379 2302
传真	022-8798 7888	022-8798 7888
电子信箱	zhoulina@tjyiyi.com	zhengquanbu@tjyiyi.com

三、其他情况

1、公司联系方式

公司注册地址、公司办公地址及其邮政编码、公司网址、电子信箱等在报告期是否变化

适用 不适用

公司注册地址、公司办公地址及其邮政编码、公司网址、电子信箱等在报告期无变化，具体可参见 2022 年年报。

2、信息披露及备置地点

信息披露及备置地点在报告期是否变化

适用 不适用

公司披露半年度报告的证券交易所网站和媒体名称及网址，公司半年度报告备置地在报告期无变化，具体可参见 2022 年年报。

3、其他有关资料

其他有关资料在报告期是否变更情况

适用 不适用

四、主要会计数据和财务指标

公司是否需追溯调整或重述以前年度会计数据

是 否

	本报告期	上年同期	本报告期比上年同期增减
营业收入（元）	628,336,382.94	731,153,811.92	-14.06%
归属于上市公司股东的净利润（元）	44,964,541.09	65,293,074.11	-31.13%
归属于上市公司股东的扣除非经常性损益的净利润（元）	43,327,306.52	49,001,421.81	-11.58%
经营活动产生的现金流量净额（元）	103,714,507.77	60,973,011.03	70.10%
基本每股收益（元/股）	0.24	0.35	-31.43%
稀释每股收益（元/股）	0.24	0.35	-31.43%
加权平均净资产收益率	2.48%	3.74%	-1.26%
	本报告期末	上年度末	本报告期末比上年度末增减
总资产（元）	1,971,420,098.09	2,018,789,859.02	-2.35%
归属于上市公司股东的净资产（元）	1,788,868,440.86	1,809,937,402.77	-1.16%

五、境内外会计准则下会计数据差异

1、同时按照国际会计准则与按照中国会计准则披露的财务报告中净利润和净资产差异情况

适用 不适用

公司报告期不存在按照国际会计准则与按照中国会计准则披露的财务报告中净利润和净资产差异情况。

2、同时按照境外会计准则与按照中国会计准则披露的财务报告中净利润和净资产差异情况

适用 不适用

公司报告期不存在按照境外会计准则与按照中国会计准则披露的财务报告中净利润和净资产差异情况。

六、非经常性损益项目及金额

适用 不适用

单位：元

项目	金额	说明
非流动资产处置损益（包括已计提资产减值准备的冲销部分）	185,634.71	
计入当期损益的政府补助（与公司正常经营业务密切相关，符合国家政策规定、按照一定标准定额或定量持续享受的政府补助除外）	2,319,953.48	
委托他人投资或管理资产的损益	7,762,304.08	
除同公司正常经营业务相关的有效套期保值业务外，持有交易性金融资产、交易性金融负债产生的公允价值	-7,934,032.68	

变动损益，以及处置交易性金融资产、交易性金融负债和可供出售金融资产取得的投资收益		
除上述各项之外的其他营业外收入和支出	-150,880.16	
减：所得税影响额	545,744.86	
合计	1,637,234.57	

其他符合非经常性损益定义的损益项目的具体情况：

适用 不适用

公司不存在其他符合非经常性损益定义的损益项目的具体情况。

将《公开发行证券的公司信息披露解释性公告第 1 号——非经常性损益》中列举的非经常性损益项目界定为经常性损益项目的情况说明

适用 不适用

项目	涉及金额（元）	原因
个税手续费返还	110,879.68	符合国家政策，持续发生。

第三节 管理层讨论与分析

一、报告期内公司从事的主要业务

(一) 报告期内公司所属行业发展情况

1、公司行业分类

报告期内公司主要从事一次性卫生护理用品及无纺布的研发、生产和销售，一次性卫生护理用品分为宠物卫生护理用品及个人卫生护理用品，宠物一次性卫生护理用品占营业收入的 94.11%，其主要产品包括宠物垫、宠物尿裤、宠物清洁袋、宠物湿巾、宠物垃圾袋等，属于宠物行业中的宠物用品。

按照国家统计局发布的《国民经济行业分类标准》（GB/T4754-2017）的分类说明，公司属于门类“C 制造业”大类“C22 造纸和纸制品业”中的小类“C2239 其他纸制品制造”。根据《申万行业分类标准 2021 版说明》三级行业分类，公司属于“美容护理-个护用品-生活用纸”。

2、宠物行业的发展状况及发展趋势

(1) 国外宠物行业发展情况

根据 Common Thread 数据显示，2022 年，全球宠物行业规模达到 2,610 亿美元，同比增长 12.5%。2022-2027 年，全球宠物行业复合增长率将为 6.1%，并达到 3,500 亿美元。其中，美国是全球最大的宠物饲养和消费国家，其次是欧洲、日本以及新兴市场，如东南亚地区的越南等。

① 美国市场

美国宠物行业拥有百余年的发展历史，经历了从传统零售店向综合性、规模性、专业性宠物销售平台整合的过程，产业链成熟，具有宠物数量规模大、家庭渗透率高、人均宠物消费支出高、宠物需求刚性等特点，是全球最大宠物市场。

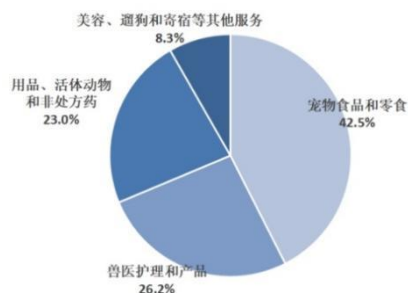
美国宠物行业保持高增速，受经济下行影响较小，宠物食品行业占据大头。如图所示，根据美国宠物用品协会（APPA）的数据，2018 年至 2022 年四年间，复合年均增长率达 10.88%。同时宠物相关消费表现为刚需，美国宠物行业规模增速高于 GDP 增速，受经济因素影响较小，因此美国宠物行业具备穿越周期的能力。从细分结构来看，宠物食品和零食仍占据半壁江山。

图 1：美国宠物市场规模（亿美元）



数据来源：APPA、Wind（注：APPA2018 年变更了统计口径，使得市场规模大幅增加，其同比增速不具备参考性）

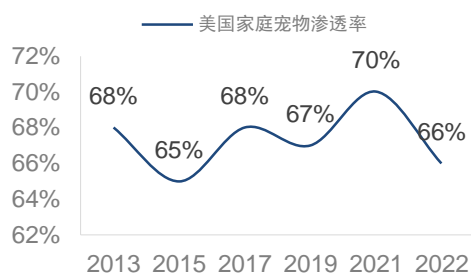
图 2：2022 年美国宠物市场结构



数据来源：APPA

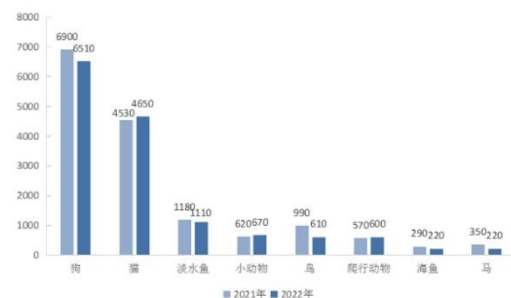
美国宠物数量多，宠物家庭渗透率较高。根据 APPA 数据显示，2022 年美国约有 8,690 万家庭至少拥有一只宠物，占全国家庭总数的 66%，狗是最受欢迎的宠物，其次为猫。美国大部分家庭拥有宠物，将宠物视为家人，宠物成为生活中的重要组成部分。

图 3：2013-2022 年美国家庭宠物渗透率



数据来源：APPA

图 4：2021 年、2022 年拥有宠物的美国家庭数(万)

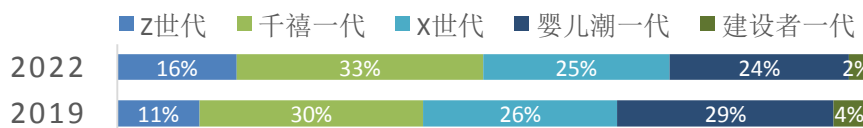


数据来源：APPA

从宠物主年龄构成上看，海外宠物行业发展时间较长，年龄结构较为均衡，年轻化趋势明显，养宠习惯养成后，不同年代人群具有较好的持续性。2022 年与 2019 年相比，Z 世代和千禧一代宠物主人群占比首次与 X 世代和婴儿潮一代宠物主人群占比持平，年轻化的消费者情感消费趋势明显，对新鲜事务接受性高，将为宠物市场的持续发展提供动力。

(注：Z 世代为 1995-2010 出生的人，千禧一代为 1980-1995，X 世代为 1965-1980，婴儿潮一代为 1945-1965)

图 5：2019 年、2022 年美国宠物主年龄结构对比



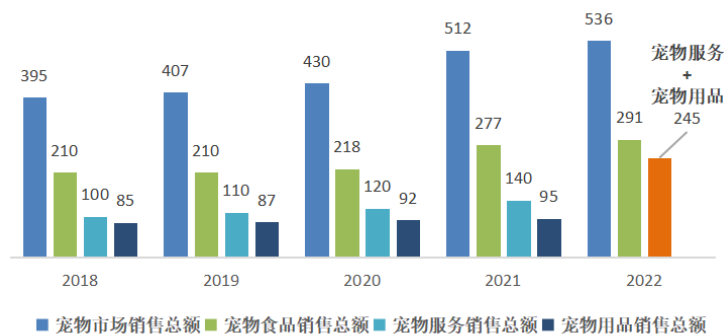
数据来源：APPA

美国宠物行业起步较早，经过百余年的发展已经相当成熟，宠物相关产品销售渠道包括以 PetSmart 为代表的宠物产品专营店，美国沃尔玛等大卖场、连锁超市以及亚马逊、Chewy 等在线网站。

②欧洲市场

欧洲是全球另一大宠物消费市场，市场规模呈现稳定增长趋势。如图所示，根据欧洲宠物食品工业联合会（FEDIAF）发布的数据，2022 年欧洲宠物市场消费总额达 536 亿欧元，同比增长 4.69%。2020 年至 2022 年欧洲拥有宠物的家庭户数由 8,800 万户增长至 9,100 万户，宠物家庭渗透率由 38% 增长至 46%，欧洲的养宠户数与养宠渗透率不断提高。

图 6：2018-2022 年欧洲宠物市场规模（亿欧元）



数据来源：欧洲宠物食品工业联合会（FEDIAF）

③日本市场

日本市场具备成熟稳定、以小型犬为主、室内养宠、宠物老龄化和注重品质型消费等特点。

根据中金公司的研究报告，日本宠物市场在经历了 1970 年-1994 年的早期成长阶段，于 1994 年-2004 年的快速成长期之后，形成了良好的养宠文化，宠物数量快速增长。目前，日本宠物行业步入成熟期，受日本宠物数量已达饱和以及

人均 GDP 增长乏力的影响，日本宠物行业自 2004 年以来增长渐缓，2005 年至 2021 年的复合年均增长率为 1.7%。据日本矢野经济研究所数据，2021 年日本宠物市场规模为 16,543 亿日元，相较 2020 年同比增长 1.9%。

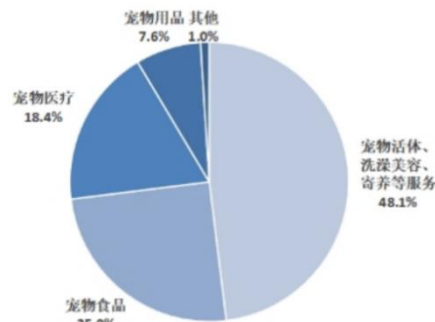
日本宠物主对品质型消费的要求高于生存型消费。从细分结构来看，2021 年宠物活体及洗美寄养服务为占比最高的细分行业，这种细分结构与其他市场皆有所不同，造成这种情况的原因如下：其一，受限于宠物主居住面积和精力，室内养宠比例较高，对清洁的要求较高，加之小型犬受欢迎程度越来越高，且小型犬食量远远小于大型犬，因此大包装食品需求量减少；其二，日本宠物主重视科学养宠，看重产品质量，因此宠物消费由生存型转为品质型消费，能够为高附加值产品支付溢价；其三，日本宠物逐渐老龄化，宠物尿路、肠胃、肾脏、口腔等健康问题逐渐凸显，日常护理、保健需求不断增加。

图 7：日本宠物市场规模



数据来源：日本矢野经济研究所，中金公司研究部
(注：2001-2003 年市场规模为平滑估算；2004-2007 年根据同口径同比增长速测算)

图 8：2021 年日本宠物市场结构



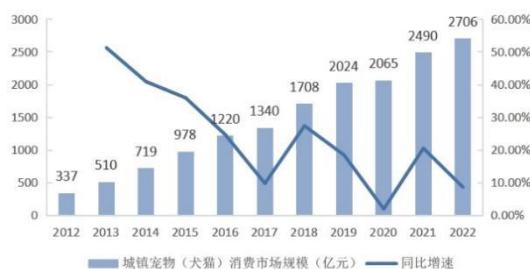
数据来源：日本矢野经济研究院，中金公司研究部

(2) 我国宠物行业发展情况

中国宠物行业起步较晚，随着国民经济的发展和人均收入水平的提高，人们的生活和消费方式开始发生变化，伴随着单身经济、银发经济的兴起，人们对于情感需求日益增强，养宠意识的转变和宠物角色的转换，我国宠物行业也进入了快速发展时期。

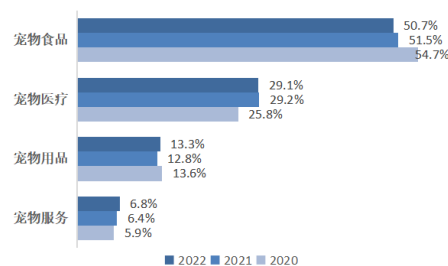
根据《2022 年中国宠物行业白皮书》显示，2022 年城镇宠物（犬猫）主 7,043 万人，较 2021 年增长 2.9%；中国城镇宠物（犬猫）消费市场规模为 2,706 亿元，较 2021 年增长 8.7%。随着宠物行业的发展，我国宠物市场形成了较为成熟的产业链，基本满足了宠物的生活需求，主要包括宠物食品、宠物医疗、宠物用品和宠物服务市场。宠物用品和服务市场份额较低，分别为 13.3%、6.8%，但上升空间较大，其中宠物用品份额略有上升。

图 9：2012-2022 年中国宠物市场规模（亿元）



数据来源：《中国宠物行业白皮书》

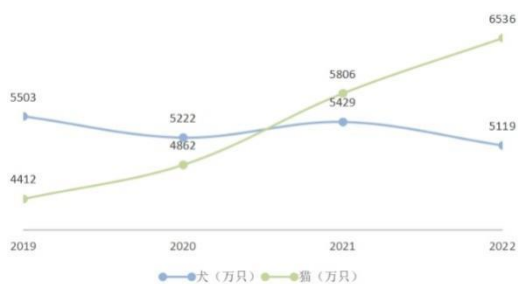
图 10：2020-2022 年中国宠物(犬猫)消费结构变化



数据来源：《中国宠物行业白皮书》

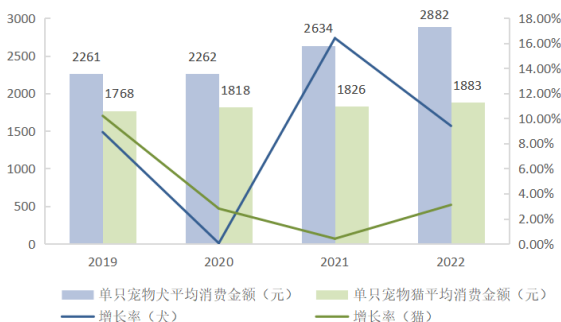
2022 年，我国宠物数量整体保持上升，犬数量有所波动，猫数量持续上升，犬消费能力仍然领先于猫消费能力。国内的养宠家庭渗透率仍然较低，根据京东发布的《2022 年中国宠物行业趋势洞察白皮书》显示，2022 年中国宠物家庭渗透率达 20%，对比美国 66%、欧洲 46% 的宠物家庭渗透率而言，仍有巨大的发展潜力。

图 11: 2019-2022 年中国犬猫数量 (万只)



数据来源:《中国宠物行业白皮书》

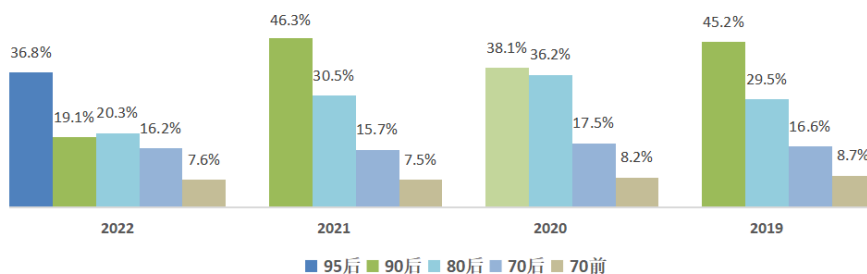
图 12: 2019-2022 年国内单宠(犬猫)消费金额(元)



数据来源:《中国宠物行业白皮书》

宠物主数量呈两极化发展趋势, 95 后宠物主占主导地位, 年轻宠物主持续增加, 年长宠物主小幅上升, 养宠人群年轻化趋势明显。

图 13: 2019-2022 年中国宠物主年龄构成变化



数据来源:《中国宠物行业白皮书》

综上所述, 宠物行业受经济波动较小, 具备穿越周期的能力, 我国养宠人数和单宠消费能力不断增加, 且呈现出行业规模增长快、养宠人群年轻化的特点。但与欧美日等成熟市场相比, 我国的宠物产业发展仍然处于成长期, 尚未形成成熟的产业体系和宠物文化, 具体体现在宠物家庭渗透率、单宠消费水平、行业规模、行业监管等层面上。在消费端, 消费者的科学养宠意识尚未完全养成, 注重生存型消费, 有待挖掘细分领域。随着我国养宠人数的增多、宠物数量的增长以及居民收入水平的提升, 单只宠物平均消费逐步提高, 推动我国宠物用品及服务市场规模不断扩大。

(二) 公司主营业务介绍

公司作为国内卓越的卫生护理用品生产商之一, 历经二十余年的行业深耕, 在宠物卫生护理用品及个人卫生护理用品的生产、销售方面积累了丰富的经验。目前公司主营业务为一次性卫生护理用品及无纺布的研发、生产和销售, 其中, 一次性卫生护理用品包括宠物卫生护理用品和个人卫生护理用品。宠物卫生护理用品包括宠物垫、宠物尿裤、宠物清洁袋、宠物湿巾、宠物垃圾袋等, 个人卫生护理用品包括卫生巾、护理垫、纸尿裤、口罩等。产品远销美国、日本、意大利、英国、巴西、韩国等近 40 个国家和地区。

多年来, 公司始终专注于“宠物卫生护理”领域的细分赛道, 坚持高质量、高标准、稳健发展的战略定位, 凭借敏锐的市场洞察力和极强的产品迭代研发创新能力, 全力驱动宠物卫生护理产业的消费升级。坚持以质量为基石, 以客户为中心, 提升宠物主“精细化、家人陪伴式”养宠的消费体验, 积极向社会传导“爱宠、爱己、爱生活”的养宠观念, 努力推进科学、文明养宠社会氛围的长效构筑。基于全球四十余个国家、地区、百余个品牌商对应的终端消费需求, 依依股份在规模化产能的切实保障下, 实现了在不同尺寸、薄厚、吸水性、环保性差异标准产品间的完美切换, 在优先保障产品品质的前提下, 率先建立了规模化、系统化、丰富化、个性化的全覆盖产品体系。作为国内宠物卫生护理用品领域的先行者, 公司始终坚定步伐, 努力向“成为宠物卫生护理用品的引领者, 致力打造完美宠物卫生护理用品”的奋斗征程稳步迈进。

(三) 主要产品及用途

报告期内, 公司主要产品为宠物一次性卫生护理用品、个人一次性卫生护理用品和无纺布。宠物卫生护理用品包括宠物垫、宠物尿裤、宠物清洁袋、宠物湿巾、宠物垃圾袋等, 个人卫生护理用品包括卫生巾、护理垫、纸尿裤、口罩等。

公司生产的主要产品及其主要功能与用途如下：

主要产品		功能与用途
宠物 一次性 卫生 护理 用品	宠物垫 	宠物尿垫是用于犬、猫等家庭宠物的一次性卫生护理用品，主要使用于犬类，其表面材料能够保持较长时间的干爽，其内部含有的吸水材料具有超强安全的吸水能力，具备安全舒适、干净卫生、耐拉扯、型号多等特点，还可以根据使用的不同材料，实现抗菌、消臭、诱导等功能。宠物垫可以为宠物主解决家庭养宠影响居住环境的痛点，省去处理宠物粪便的烦恼，同时能够帮助幼犬养成定点排泄的习惯。主要使用场景为家中日常使用，母犬生产使用，以及外出携带宠物时放于车内、箱笼或饭店房间等处使用。
	宠物尿裤 	宠物尿裤是用于防止宠物犬、猫随意排泄的一次性卫生护理用品，主要有公犬用、母犬用和通用款三种型号，原材料为无纺布、进口绒毛浆、进口高分子等，具有结合体型量身定制、轻薄透气等特点。使用场景主要有携带宠物外出、进入公共场所、母犬经期、幼犬或老犬失禁等场景。
	其他宠物一次性卫生护理用品 	包括宠物清洁袋、宠物湿巾、宠物垃圾袋等宠物卫生护理用品。宠物清洁袋、宠物垃圾袋主要用于户外使用，使宠物主能够尽情享受和狗狗一起外出的时光，保持公共卫生环境的清洁，解决户外处理宠物粪便的烦恼。宠物湿巾主要用于宠物日常清洁，方便快捷。
个人 一次性 卫生 护理 用品	护理垫（成人、婴儿） 	护理垫是失禁护理常用的卫生用品，可以防止排泄物污染床单，保持床单清洁，其使用材料与宠物垫类似。使用场景主要有老年人或失禁人群使用、长途外出、特殊作业、婴儿护理、女性经期、产后护理、术后护理和失禁护理等。
	其他个人一次性卫生护理用品 	包括卫生巾、纸尿裤、口罩等。
无纺布 	无纺布被用做宠物垫、宠物尿裤、纸尿裤、口罩等的生产原料，用途广泛，经济实惠，轻质环保，是国际公认的保护地球生态的环保产品。	

（四）公司的主要经营模式

1、采购模式

公司生产所需要的主要原材料包括：绒毛浆、卫生纸、聚丙烯、流延膜、高分子、辅料以及包装材料。公司建立了完备的合格供应商制度，制定了系统全面的供应商考察程序和甄选标准，建立《合格供应商目录》，根据供货质量、供货时效等全方位信息对供应商资质进行评价。公司根据生产计划、原材料库存等综合考量，安排原辅材料前瞻性采购。

2、生产模式

公司主营业务为一次性卫生护理用品及无纺布的研发、生产和销售，宠物卫生用品的生产以 ODM/OEM 模式为主。公司主要产品采用“以销定产”的模式。国际贸易部接到客户的订单意向后，根据订单内容向生产部下达生产通知书，由生产部门组织生产。生产部根据订单内容分解所需原材料制作生产投料单，并将生产投料单下发仓库和各车间，由各车间实施生产。

3、销售模式

目前，公司主营业务收入主要来源于境外市场，产品主要销往美国、日本、欧洲等国家和地区。在国外市场，公司

主要采用 ODM/OEM 模式向大型宠物用品品牌运营商、商超和电商平台销售产品，少部分产品以自有品牌模式向商超和电商平台销售。美国、日本欧洲的宠物一次性卫生护理用品市场规模较大，发展较为成熟，大型宠物用品品牌运营商、商超和电商平台已树立了牢固的品牌形象，占据了大部分市场销售渠道，新进品牌的营销成本和风险相对较高。这些大型宠物用品品牌运营商、商超和电商平台主要通过供应链采购并对外销售。

在国内市场，公司主要采用直销和经销的方式进行销售。国内宠物一次性卫生护理用品市场起步较晚，公司自有品牌“乐事宠（HUSHPET）”、“一坪花房”宠物尿垫、宠物尿裤、宠物清洁袋等主要通过经销商、京东自营、天猫、抖音等进行销售。随着国内宠物市场的快速发展，国内也迅速成长了一批知名的宠物品牌运营商，如耐威克宠物品牌运营商上海耐威克宠物用品有限公司，“疯狂小狗”品牌运营商徐州迈仕电子商务有限公司。这些宠物品牌运营商也主要依靠供应链采购，公司以 ODM/OEM 方式拓展上述国内宠物品牌运营商。公司自有品牌个人一次性卫生护理用品“多帮乐”、“爱梦园”护理垫，“依依”卫生巾和护垫等主要通过经销商、天猫、京东销售。同时，公司也以 ODM/OEM 方式向沃尔玛等商超销售个人一次性卫生护理产品。

（五）公司所处行业的市场竞争格局与竞争地位

整体上发达国家经过多年的经营积累和市场的优胜劣汰，产品的市场集中度较高，市场份额主要被大的国际品牌商所占据，而小的品牌商竞争能力较弱。发达国家宠物用品品牌批发商和销售渠道商主要通过线上或线下渠道销售自己品牌产品，拥有长期稳定的销售渠道，其产品主要依靠全球供应链进行采购，自身并不开设工厂进行生产。我国宠物用品行业处于快速发展初期，宠物一次性卫生用品行业目前也正处于快速发展阶段，在需求方面，随着居民人口的提升，生活水平的提高，我国饲养宠物数量逐渐增多，人们对于宠物消费的观念亦发生转变，越来越多的饲养者选择为宠物购买专业的宠物卫生用品，进一步增加了宠物一次性卫生用品的需求。在供给方面，由于市场的快速增长，行业内企业数量不断增加，产能不断扩大，市场供给总量呈现出扩大的趋势。但是，我国规模较大、生产品质、生产成本比较有保障的生产商并不多，市场集中度较为分散。随着市场需求的不断加大带动市场规模增长到一定的规模，国内宠物卫生用品企业在一段时期的积累与优胜劣汰后，市场集中度将会逐步提高。

公司是具有较好研发、设计、生产能力的宠物一次性卫生护理产品生产商，能够向国内外品牌运营商销售产品，同时也将自有品牌（乐事宠、一坪花房）产品面向市场进行销售。公司以宠物垫、宠物尿裤为主的宠物一次性卫生护理用品出口额占国内海关同类产品出口额的比例连续多年在 30%以上，市场占有率水平相对较高，排名领先，市场地位较为稳固。同时，公司也在积极加大自主品牌建设，努力拓展国内自主品牌销售业务。

（六）公司所处行业与上、下游行业间的关系及上下游行业发展状况

公司主营业务为一次性卫生护理用品及无纺布的研发、生产和销售，属于宠物用品行业中的细分领域，宠物卫生用品生产商处于该行业产业链的中游，其上游原材料供应商主要为无纺布、高分子、绒毛浆、纸、流延膜包装等产品制造商，其下游主要为宠物品牌运营商、大型商超、经销商、电商平台等。

1、公司与上游行业间的关系及发展状况

一次性卫生用品的主要原材料为绒毛浆、卫生纸、无纺布、流延膜和高分子。上游原材料主要来源于纸浆和石油化工。目前上游行业企业众多，竞争较为激烈，生产工艺较为成熟，原材料供应充足。因此，单个制造商对本行业企业的生产经营的影响并不明显。公司通过子公司高洁有限生产无纺布来满足所需的无纺布需求，有效控制无纺布的成本波动。公司与纸、流延膜的供应商具有长期的合作关系，因公司采购量较大，具有较强的议价能力。

原材料中的绒毛浆即漂针木浆属于大宗商品，近年来受全球木材供求、宏观经济环境的影响，国际和国内绒毛浆的市场价格波动较大，对公司成本造成较大影响。2021 年初绒毛浆价格开始上涨，2021 年二季度后维持高位震荡；随后 2022 年绒毛浆价格进一步上涨，并达到历史高位；2023 年上半年，绒毛浆价格呈现下降趋势，目前价格较高位大幅下降。

2、公司与下游行业间的关系及发展状况

本行业的国外客户主要是各类大型连锁超市、品牌运营商及贸易商，多具有较为庞大的销售网络及较好的商业信誉，需求较大且具有一定的稳定性。下游市场的发展状况及其对本行业的影响取决于终端养宠市场的景气度，详细分析参见本节之“一、（一）报告期内公司所属行业发展情况”内容。

（七）主要的业绩驱动因素

目前我国宠物行业正处于高速发展期，养宠人数逐渐增多，宠物主的消费意愿和消费能力进一步提升，同时国家对

宠物行业的相关政策措施逐渐完善，共同推动宠物行业的稳步增长。

1、人口结构驱动

目前我国人口老龄化程度逐年加深，根据国家统计局发布的数据，2022 年我国 65 周岁及以上人口为 20,978 万人，占总人口比例达 14.9%，老人数量增多，社会将步入中度老龄化阶段，且子女大多未陪伴在身边。据民政部最新数据，2022 年我国结婚登记数量达 683.3 万对，较 2021 年下降了 10.52%，2023 年一季度我国结婚登记数量为 214.7 万对，同比上升 1.9%；同时 2022 年离婚登记数量达 210 万对，较 2021 年同期减少 1.82%，2023 年一季度离婚登记数量达 64.1 万对，同比增长 24.71%。独居人群迅速增长。人口老龄化程度的加深和独居人群的增多，促进了养宠人数的增加，他们以宠物作为感情寄托，进一步促进宠物市场的增长。

2、经济驱动

近年来，全国居民人均可支配收入呈现稳步上升趋势，2023 年上半年全国居民人均可支配收入达 19,672 元，比上年同期名义增长 6.5%，扣除价格因素实际增长 5.8%，随着人均可支配收入逐年增加，宠物主的消费能力随之提升。据《2022 年中国宠物行业白皮书》的数据显示，2022 年，单只犬年均消费达 2,882 元，较 2021 年增长 9.4%；单只猫年均消费达 1,883 元，较 2021 年增长 3.1%。同时随着宠物主养宠理念的提升，“家人”是宠物主赋予宠物的首选角色，宠物主与宠物之间的关系越发亲密，对宠物的科学喂养将会越来越精细化，呈现出消费升级的态势。

3、政策驱动

近年来，很多地方政府出台了一系列的文明促进条例，条例中严格规定饲养人应及时清除宠物在公共场所遗留的粪便，并对违反规定者进行相应的惩戒，宠物尿裤和宠物清洁袋作为解决此类问题的主要产品，该条例的推出，有利于宠物卫生用品领域的发展，使行业发展更加健康规范。

二、核心竞争力分析

历经二十余载的匠心执手，公司充分利用宠物护理产业的先发优势，以高标准的产品为基石，锐意创新，前瞻性的完成上游产业链的战略布局，不断实现客户资源深度与广度的持续拓展延伸。目前公司在宠物卫生护理领域，无论在全球市场规模，还是行业地位层面均取得了较为突出的成就。综上公司的核心竞争力主要体现在以下几个方面：

1、规模化生产优势

多年来，公司为全球百余家大型国际知名的宠物用品运营商、商超和电商平台稳定持久的提供规模化的生产保障，实现不同规格产品间生产的精准切换，切实满足不同客户间多元化、定制化的产品需求。作为国内较早从事“宠物卫生护理用品”产业的生产服务商之一，公司扎根华北地区多年，深耕细作，率先打造覆盖全生产环节、全应用场景、全产品体系的规模化宠物卫生护理用品生产基地。报告期末，公司首次公开发行股票募集资金投资项目“卫生材料及一次性卫生用品生产项目——宠物垫项目”已建设完成并结项，新增产能开始释放。2021 年-2023 年上半年，公司宠物卫生护理用品销售收入规模分别达到 124,228.75 万元、144,490.74 万元和 59,131.32 万元。公司对外出口金额占海关统计国内同类出口产品总金额的比例连续多年在 30% 以上，在同类产品出口市场领域中规模优势较为突出。

2、创新研发优势

公司持续关注“宠物卫生护理”赛道的最新消费动向，积极探索宠物卫生护理用品的市场空间和产品维度。公司具备专业化的产品研发团队，针对市场潜在的消费可能，锐意进取，恪守“以创新推动进步，以创新改变生活”的企业信念，迅速实现新产品的落地转化，用新的思维、新的创意，源源不断的向下游客户推荐、迭代升级产品品质、丰富产品种类，在丰富自身产品维度、提升经济效益的同时，另辟蹊径，利用下游客户成熟的市场推广渠道进一步强化对宠物卫生护理市场的深入理解，与下游客户强强联合，形成“调研—试产—市场反馈—产品正式推介”的良性互动闭环，为有效拓展产品的想象空间提供了强有利保障。凭借多年对宠物卫生用品市场的敏锐观察及生产经验，公司在不断满足不同地域、不同品牌商对宠物卫生护理用品大小、薄厚、吸水性、环保性、功能性等方面不同需求的过程中，逐步建立了研发设计体系，形成了自身独具特色的研发设计优势。截至目前，公司先后研发并成功向市场推介出具有固定贴、防滑、湿度显示、速干、竹炭、抗菌、防撕咬、添加除臭剂、诱导剂等多项具备专属性、功能性的宠物卫生护理用品千余种，构筑了完善的宠物卫生护理用品应用体系。

3、客户资源优势

目前公司已形成以美国、欧洲、日本众多大型商超、宠物用品专营品牌商和电商平台为主的客户资源体系，上述客户的供应商准入门槛极高，甄选程序极为严苛、复杂，具体包括经营资质、生产规模、技术水平、产品品质、货物交货周期等多个维度的考量，对供应商综合能力的要求极高。公司通过多个维度的层层筛选，在众多生产服务商中脱颖而出，甚至成为了部分知名跨国公司的独家生产供应商。上述客户的市场渠道稳定，供货量要求大，市场空间增速较快。基于自身供应商甄选的时间成本和高标准、稳定的产品控制要求等多项因素考量，一旦确定生产服务合作后，客户黏性较强。公司凭借规模化的产能优势，过硬的产品品质，较强的综合生产管理能力和等，获得了上述客户的长期认可，与客户构建了稳定持久的合作关系。众多大型连锁零售商、专业宠物用品连锁店以及宠物用品网上销售平台如亚马逊、PetSmart、沃尔玛、韩国 Coupang、Target、Chewy、日本 JAPPELL、日本 ITO、日本山善、日本永旺、英国 Pets at home 等都是公司优质的合作伙伴。

图 14：全球销售地区图



4、产品质量和成本控制优势

公司始终追求卓越的产品品质，在二十多年的研发、生产过程中，不断总结经验，形成了具有核心竞争优势的产品质量控制体系。公司作为美国、日本、欧洲等众多大型连锁零售商、专业宠物用品连锁店以及宠物用品网上销售平台的独家供应商，针对不同客户对产品质量、性能等方面的需求特点，不断完善公司产品质量体系。公司建立了包括采购、生产、仓储、运输等环节在内的全面质量控制体系，通过了 ISO9001:2015 国际质量管理体系认证，在采购、生产、产品验收环节均严格进行质量检测和生产管理。在原材料选用控制方面，建立了严格的供应商考核评审系统，选择了行业内知名品牌供应商，从源头保证原材料的质量，并对每批原材料进行抽检，确保原材料质量符合产品所需标准；在原材料配方方面，针对不同的产品需求，严格控制每单位产品中不同原料的配比比例；在工艺方面，通过不断优化工艺，提升产品性能；在产品检验方面，在生产过程中对产品生产过程进行控制，生产完成后按照客户要求由第三方或客户自行进行产品质量检验。

一次性卫生护理用品属于日常消耗品，产品销售单价较低，有效控制生产成本是公司的重要竞争优势之一。经过二十多年的管理经验探索，公司积累了较多的成本控制经验，包括：（1）公司产品的生产效率不断提高。公司在生产过程中，技术人员通过不断的调试改进设备，提高设备的生产效率；根据生产工艺流程，优化工厂设备布局，提高物料流转效率；不断进行员工培训，提升工人的技能和操作水平；结合生产工艺，与设备研发公司合作，开发适合公司产品生产线的自动化辅助设备，提升生产效率。（2）公司具备较强的生产管理能力和，制定并执行了较好的原材料节耗政策，最大限度的减少生产过程中不必要的原材料损耗。（3）公司正积极引进现代人工智能技术，不断提升各生产、仓储、物流、销售等环节的数字化、网络化、自动化、智能化生产水平。

5、产业链保障优势

高洁有限生产的无纺布是公司生产一次性卫生护理用品的主要原材料之一，公司将无纺布生产纳入产业链体系，可有效控制原料及产品质量，控制成本大幅波动，并可以对外销售以充分利用其产能。一方面，公司通过高洁有限生产无纺布，向一次性卫生护理用品产业链上游延伸，有效保证公司从基础原材料到最终成品的产业链的稳定性，有利于对无纺布的品质进行有效控制，保障一次性卫生护理用品的质量稳定性，并且能够根据客户需求及时调整各环节的生产工艺，满足客户多种需求的同时有效降低成本，提高公司产品竞争力。另一方面，生产无纺布的原料为聚丙烯，聚丙烯属于石油化工类产品，石油价格的周期性波动将间接影响无纺布的价格变动。公司通过高洁有限生产无纺布满足公司一次性卫

生护理用品生产的无纺布需求，可有效控制无纺布成本波动，减少其价格波动对公司盈利的影响。

三、主营业务分析

概述

参见“一、报告期内公司从事的主要业务”相关内容。

主要财务数据同比变动情况

单位：元

	本报告期	上年同期	同比增减	变动原因
营业收入	628,336,382.94	731,153,811.92	-14.06%	主要系报告期内公司出口订单减少所致
营业成本	544,431,159.34	643,354,253.35	-15.38%	主要系营业收入减少，营业成本相应减少以及报告期部分主要原材料采购价格回落，营业成本下降
销售费用	11,436,036.64	8,645,174.85	32.28%	主要系报告期内公司业务宣传费用增加所致
管理费用	18,975,835.19	17,687,422.19	7.28%	
财务费用	-19,805,935.64	-17,072,798.18	-16.01%	主要系报告期内利息收入较去年同期增加所致
所得税费用	13,452,030.80	22,716,781.76	-40.78%	主要系报告期利润减少所致
研发投入	11,886,472.42	9,497,145.43	25.16%	
经营活动产生的现金流量净额	103,714,507.77	60,973,011.03	70.10%	主要系报告期内购买商品、接受劳务支付的现金减少所致
投资活动产生的现金流量净额	-44,785,593.91	-52,722,713.23	15.05%	
筹资活动产生的现金流量净额	-68,365,593.73	-68,141,341.80	-0.33%	
现金及现金等价物净增加额	-2,229,673.49	-54,601,686.92	95.92%	主要系报告期内经营活动产生的现金流量净额较上年同期增加所致

公司报告期利润构成或利润来源发生重大变动

适用 不适用

公司报告期利润构成或利润来源没有发生重大变动。

营业收入构成

单位：元

	本报告期		上年同期		同比增减
	金额	占营业收入比重	金额	占营业收入比重	
营业收入合计	628,336,382.94	100%	731,153,811.92	100%	-14.06%
分行业					
宠物一次性卫生护理用品	591,313,225.39	94.11%	700,644,518.12	95.83%	-15.60%
个人一次性卫生护理用品	7,509,164.50	1.20%	11,100,878.01	1.52%	-32.36%
无纺布	28,253,021.63	4.50%	19,097,211.86	2.61%	47.94%
其他业务	1,260,971.42	0.20%	311,203.93	0.04%	305.19%
分产品					

宠物垫	546,202,138.47	86.93%	645,927,971.14	88.34%	-15.44%
宠物尿裤	41,415,988.74	6.59%	51,664,511.75	7.07%	-19.84%
其他宠物一次性卫生护理用品	3,695,098.18	0.59%	3,052,035.23	0.42%	21.07%
护理垫	4,620,955.71	0.74%	8,108,034.99	1.11%	-43.01%
其他个人一次性卫生护理用品	2,888,208.79	0.46%	2,992,843.02	0.41%	-3.50%
无纺布	28,253,021.63	4.50%	19,097,211.86	2.61%	47.94%
其他业务	1,260,971.42	0.20%	311,203.93	0.04%	305.19%
分地区					
境外	586,616,401.59	93.36%	701,557,050.78	95.95%	-16.38%
境内	41,719,981.35	6.64%	29,596,761.14	4.05%	40.96%

占公司营业收入或营业利润 10% 以上的行业、产品或地区情况

适用 不适用

单位：元

	营业收入	营业成本	毛利率	营业收入比上年同期增减	营业成本比上年同期增减	毛利率比上年同期增减
分行业						
宠物一次性卫生护理用品	591,313,225.39	507,884,972.09	14.11%	-15.60%	-17.44%	1.91%
分产品						
宠物垫	546,202,138.47	482,619,731.50	11.64%	-15.44%	-17.44%	2.14%
分地区						
境外	586,616,401.59	504,182,600.40	14.05%	-16.38%	-18.07%	1.77%

公司主营业务数据统计口径在报告期发生调整的情况下，公司最近 1 期按报告期末口径调整后的主营业务数据

适用 不适用

四、非主营业务分析

适用 不适用

单位：元

	金额	占利润总额比例	形成原因说明	是否具有可持续性
投资收益	19,014,317.23	32.55%	理财产品及外币衍生品取得的投资收益	否
公允价值变动损益	-19,160,033.53	-32.80%	报告期初未到期理财产品以及外币衍生品的公允价值变动到期后转入投资收益；报告期末未到期理财产品的公允价值变动以及外币衍生品的预期损失	否
资产减值	162,857.18	0.28%	报告期末对资产进行减值测试	否
营业外收入	2,010,483.64	3.44%	主要系政府补贴款	否
营业外支出	519,790.60	0.89%	主要系捐赠支出	否

五、资产及负债状况分析

1、资产构成重大变动情况

单位：元

	本报告期末		上年末		比重增减	重大变动说明
	金额	占总资产比例	金额	占总资产比例		
货币资金	343,810,629.30	17.44%	346,040,302.79	17.14%	0.30%	
应收账款	251,442,120.60	12.75%	255,052,009.16	12.63%	0.12%	
存货	131,032,960.11	6.65%	195,659,744.21	9.69%	-3.04%	主要系报告期内出口订单减少，相应原材料采购减少所致
长期股权投资	36,494,594.65	1.85%	36,468,582.35	1.81%	0.04%	
固定资产	601,137,478.75	30.49%	600,627,052.33	29.75%	0.74%	主要系在建工程项目竣工验收收转固所致
在建工程	21,172,809.56	1.07%	29,379,950.33	1.46%	-0.39%	主要系在建工程项目竣工验收收转固所致
使用权资产	5,868,669.15	0.30%	2,586,301.49	0.13%	0.17%	主要系部分仓储续租预付租金所致
合同负债	2,183,999.43	0.11%	3,092,673.17	0.15%	-0.04%	
租赁负债	2,361,024.97	0.12%	1,126,627.90	0.06%	0.06%	

2、主要境外资产情况

□适用 √不适用

3、以公允价值计量的资产和负债

√适用 □不适用

单位：元

项目	期初数	本期公允价值变动损益	计入权益的累计公允价值变动	本期计提的减值	本期购买金额	本期出售金额	其他变动	期末数
金融资产								
1.交易性金融资产（不含衍生金融资产）	378,622.15 1.23	3,407,700.0 0			683,000.00 0.00	656,622.15 1.23		408,407.70 0.00
2.衍生金融资产	21,655,500.00	3,772,950.00			- 1,151,239.58	20,334,032.68		3,943,177.74
金融资产小计	400,277.65 1.23	7,180,650.00			681,848.76 0.42	676,956.18 3.91		412,350.87 7.74

上述合计	400,277,651.23	7,180,650.00			681,848,760.42	676,956,183.91		412,350,877.74
金融负债	747,600.00	6,602,000.00			4,614,600.00	5,362,200.00		6,602,000.00

其他变动的内容

报告期内公司主要资产计量属性是否发生重大变化

是 否

4、截至报告期末的资产权利受限情况

无

六、投资状况分析

1、总体情况

适用 不适用

报告期投资额（元）	上年同期投资额（元）	变动幅度
10,000,000.00	2,700,000.00	270.37%

2、报告期内获取的重大的股权投资情况

适用 不适用

单位：元

被投资公司名称	主要业务	投资方式	投资金额	持股比例	资金来源	合作方	投资期限	产品类型	截至资产负债表日的进展情况	预计收益	本期投资盈亏	是否涉诉	披露日期（如有）	披露索引（如有）
菏泽开发区乔贝瑞股权投资合伙企业（有限合伙）	一般项目：以自有资金从事投资活动。	新设	10,000,000.00	47.62%	自有资金	上海乔贝投资管理合伙企业（有限合伙）、成都康华生物制品股份有限公司、陈伟明、钮蓟京	基金存续期限为自基金成立日起满七(7)年之日。其中，前5年为投资期，后2年为退出期，退出期期间将不再进行任何投资业务。除协议另有约定外，经合伙人会议决议，可以延长或缩	不适用	2023年4月10日，公司已实际支付投资款1,000万元。该产业基金已于2023年4月18日备案完成。	0.00	0.00	否	2023年03月30日、2023年4月20日	巨潮资讯网（公告编号：2023-014、2023-019）

							短合伙期 限。							
合计	--	--	10,00 0,000 .00	--	--	--	--	--	--	0. 00	0. 00	--	--	--

3、报告期内正在进行的重大的非股权投资情况

适用 不适用

4、金融资产投资

(1) 证券投资情况

适用 不适用

公司报告期不存在证券投资。

(2) 衍生品投资情况

适用 不适用

1) 报告期内以套期保值为目的的衍生品投资

适用 不适用

单位：万元

衍生品投资类型	初始投资金额	本期公允价值变动损益	计入权益的累计公允价值变动	报告期内购入金额	报告期内售出金额	期末金额	期末投资金额占公司报告期末净资产比例
远期结售汇业务、掉期业务、期权	101,872.21	-282.91	0	74,276.41	45,899.89	55,972.32	31.29%
合计	101,872.21	-282.91	0	74,276.41	45,899.89	55,972.32	31.29%
报告期内套期保值业务的会计政策、会计核算具体原则，以及与上一报告期相比是否发生重大变化的说明	会计政策及核算原则严格按照中华人民共和国财政部发布的《企业会计准则第 22 号—金融工具确认和计量》《企业会计准则第 24 号—套期会计》及《企业会计准则第 37 号—金融工具列报》等相关规定及其指南执行，与上一报告期相比无重大变化。						
报告期实际损益情况的说明	公司远期外汇合约实际损益为 1,101.15 万元。						
套期保值效果的说明	为有效规避外汇市场风险，防范汇率大幅波动对公司造成不利影响，公司及全资子公司开展外汇衍生品交易业务，提高外汇资金使用效率，合理降低财务费用，增强财务稳健性，有利于加强公司及全资子公司的外汇风险管控能力。						
衍生品投资资金来源	自有资金						
报告期衍生品持仓的风险分析及控制措施	一、风险分析 1、市场风险：因国内外经济形势变化存在不可预见性，远期结售汇业务面临一定的市场判断风险。 2、汇率波动风险：在外汇汇率走势与公司判断汇率波动方向发生大幅偏离的情况下，公司锁定汇率后支出的成本可能超过不锁定时的成本支出，从而造成公司损失。						

说明（包括但不限于市场风险、流动性风险、信用风险、操作风险、法律风险等）	<p>3、信用风险：公司进行的远期结售汇业务交易对手均为信用良好且与公司已建立长期业务往来的金融机构，但也可能存在履约风险。</p> <p>4、内部控制风险：远期结售汇业务专业性较强，可能会由于操作失误、系统故障等原因导致在办理外汇套期保值业务过程中造成损失。</p> <p>二、控制措施</p> <p>1、远期结售汇业务以保值为原则，公司将加强对汇率的研究分析，实时关注国际国内市场环境变化，结合市场情况，适时调整操作策略，最大程度规避汇率波动带来的风险。</p> <p>2、公司已制定《外汇套期保值业务管理制度》，对远期结售汇业务的操作原则、审批权限、管理及操作流程、信息隔离措施、内部风险管理等方面进行明确规定，控制交易风险。</p> <p>3、严格控制远期结售汇的资金规模，合理计划和使用资金，严格按照公司《外汇套期保值业务管理制度》的规定下达操作指令，根据审批权限进行对应的操作。同时加强资金管理的内部控制，不得超过公司董事会批准的额度。</p> <p>4、在业务操作过程中，公司将审慎审查与银行等金融机构签订的合约条款，严格遵守相关法律法规的规定，防范法律风险，定期对远期结售汇业务的规范性、内控机制的有效性等方面进行监督检查。</p>
已投资衍生品报告期内市场价格或产品公允价值变动的情况，对衍生品公允价值的分析应披露具体使用的方法及相关假设与参数的设定	<p>采用估值技术确定其公允价值，估值技术主要包括市场法、收益法和成本法。在有限情况下，如果用以确定公允价值的近期信息不足，或者公允价值的可能估计金额分布范围很广，而成本代表了该范围内对公允价值的最佳估计的，该成本可代表其在该分布范围内对公允价值的恰当估计。本公司利用初始确认日后可获得的关于被投资方业绩和经营的所有信息，判断成本能否代表公允价值。</p>
涉诉情况（如适用）	不适用
衍生品投资审批董事会公告披露日期（如有）	2021年7月8日、2022年4月26日、2023年3月30日
衍生品投资审批股东会公告披露日期（如有）	2022年05月23日、2023年4月20日
独立董事对公司衍生品投资及风险控制情况的专项意见	<p>经审核，公司及全资子公司开展外汇衍生品套期保值业务，与日常经营需求紧密相关，有利于有效管理进出口业务所面临的汇率和利率风险，增强公司及全资子公司财务稳健性，符合公司及全资子公司的经营发展需要。相关业务履行了相应的决策程序和信息披露义务，不存在损害公司及中小股东利益的情况。因此，一致同意公司及全资子公司开展外汇衍生品套期保值业务。</p>

2) 报告期内以投机为目的的衍生品投资

适用 不适用

公司报告期不存在以投机为目的的衍生品投资。

5、募集资金使用情况

适用 不适用

(1) 募集资金总体使用情况

适用 不适用

单位：万元

募集年份	募集方式	募集资金总额	本期已使用募集资金总额	已累计使用募集资金总额	报告期内变更用途的募集资金总额	累计变更用途的募集资金总额	累计变更用途的募集资金总额比例	尚未使用募集资金总额	尚未使用募集资金用途及去向	闲置两年以上募集资金金额
2021	首次公开发行股票	97,455.26	2,252.6	68,889.35	0	0	0.00%	30,556.29	截至 2023 年 6 月 30 日，公司尚未使用的募集资金中 3,373.44 万元（包含理财收益和利息收入 1,990.39 万元）存放于募集资金专用账户，4,000.00 万元用于暂时补充流动资金，23,000.00 万元闲置募集资金用于现金管理，182.85 万元节余募集资金用于永久补充流动资金。	0
合计	--	97,455.26	2,252.6	68,889.35	0	0	0.00%	30,556.29	--	0
募集资金总体使用情况说明										
截止 2023 年 6 月 30 日，公司累计项目支出 688,893,514.37 元。截止 2023 年 6 月 30 日，公司暂未投入使用的募集资金 305,562,944.36 元，其中：暂时闲置募投资金进行现金管理投资为 230,000,000.00 元，暂时补充流动资金 40,000,000.00 元，节余募集资金永久补充流动资金 1,828,545.16 元，其余资金存放在在募集资金专户（包括现金管理收益 14,242,468.41 元，募集资金专用账户累计利息收入 5,661,390.32 元）。										

（2）募集资金承诺项目情况

√适用 □不适用

单位：万元

承诺投资项目和超募资金投向	是否已变更项目(含部分变更)	募集资金承诺投资总额	调整后投资总额(1)	本报告期投入金额	截至期末累计投入金额(2)	截至期末投资进度(3) = (2)/(1)	项目达到预定可使用状态日期	本报告期实现的效益	是否达到预计效益	项目可行性是否发生重大变化
承诺投资项目										
卫生材料及一次性卫生用品生产项目——宠物	否	38,611.2	38,611.2	2,121.10	29,146.95	75.49%	2023 年 06 月 30 日	注 1	不适用	否

垫项目										
卫生材料及一次性卫生用品生产项目——宠物尿裤项目	否	11,413.55	11,413.55	0	11,293.09	98.94%	2022年12月21日	1,289.71	是	否
卫生材料及一次性卫生用品生产项目——卫生护理材料项目	否	25,430.51	25,430.51	131.49	6,375.59	25.07%	2023年12月31日	注1	不适用	否
补充流动资金	否	22,000	22,000	0	22,073.72 (注2)	100.34%		不适用	不适用	否
承诺投资项目小计	--	97,455.26	97,455.26	2,252.6 (注3)	68,889.35	--	--		--	--
超募资金投向										
不适用										
合计	--	97,455.26	97,455.26	2,252.6	68,889.35	--	--		--	--
分项目说明未达到计划进度、预计收益的情况和原因(含“是否达到预计效益”选择“不适用”的原因)	<p>1、公司于2023年7月3日在指定信息披露媒体及巨潮资讯网(www.cninfo.com.cn)披露了《关于部分募投项目结项并将节余募集资金永久补充流动资金的公告》(公告编号:2023-023),公司首次公开发行股票募集资金投资项目“卫生材料及一次性卫生用品生产项目——宠物垫项目”于2023年6月30日已建设完成并结项,由于该项目报告期末刚刚达到预定可使用状态,故暂不适用测算报告期实现的效益以及是否达到预计效益。</p> <p>2、公司于2022年11月22日在指定信息披露媒体及巨潮资讯网(www.cninfo.com.cn)披露了《关于部分募投项目延期的公告》(公告编号:2022-064),公司募投项目“卫生材料及一次性卫生用品生产项目——卫生护理材料项目”受2022年外部经济环境的影响,公司人员流动、物资采购、物流运输和安装调试工作均受到较大影响,导致公司募投项目实施进度放缓。为严格把控项目整体质量,维护好全体股东和公司利益,经谨慎研究和论证,公司决定将该项目预定可使用状态延期至2023年12月31日。目前部分设备在安装调试,未来公司仍会加快推动项目的进程,争取早日使该项目达到预定使用状态。</p>									
项目可行性发生重大变化的情况说明	不适用									
超募资金的金额、用途及使用进展情况	不适用									
募集资金投资项目实施地点变更情况	不适用									
募集资金投资项目实施方式调整情况	不适用									
募集资金投资项目先期投入	适用									
	2021年7月7日,本公司第二届董事会第十九次会议、第二届监事会第十二次会议审议通过《关于使用募集资金置换预先投入募投项目及已支付发行费用的自筹资金的议案》,同意公司使用募集资金									

及置换情况	264,448,416.20 元，置换前期已预先投入募集资金投资项目的自筹资金 260,961,309.07 元和已支付发行费用的自筹资金 3,487,107.13 元。
用闲置募集资金暂时补充流动资金情况	适用 2021 年 12 月 3 日，本公司第二届董事会第二十三次会议、第二届监事会第十五次会议审议通过了《关于使用部分闲置募集资金暂时补充流动资金的议案》，同意公司将部分闲置募集资金 4,000 万元暂时补充流动资金，使用期限自公司董事会审议批准之日起不超过 12 个月，到期将及时归还至相关募集资金专户。2022 年 11 月 16 日，公司已将上述暂时补充流动资金的闲置募集资金全部归还至募集资金专用账户，使用期限未超过 12 个月。 公司于 2022 年 11 月 21 日召开第三届董事会第四次会议、第三届监事会第四次会议，审议通过了《关于使用部分闲置募集资金暂时补充流动资金的议案》，同意公司将部分闲置募集资金 6,000.00 万元暂时补充流动资金，使用期限自公司董事会审议批准之日起不超过 12 个月。2023 年 6 月 9 日，公司已将上述暂时补充流动资金的 2,000 万元闲置募集资金归还至募集资金专用账户，使用期限未超过 12 个月。剩余暂时补充流动资金的闲置募集资金到期将及时归还至相关募集资金专户。
项目实施出现募集资金结余的金额及原因	适用 公司于 2022 年 12 月 23 日在指定信息披露媒体及巨潮资讯网（www.cninfo.com.cn）披露了《关于部分募投项目结项并将节余募集资金永久补充流动资金的公告》（公告编号：2022-070），公司首次公开发行股票募集资金投资项目“卫生材料及一次性卫生用品生产项目——宠物尿裤项目”结项后，已将节余募集资金 182.85 万元（含利息收入）转入公司自有资金账户永久补充流动资金，用于公司的日常经营及业务发展。在募集资金投资项目实施过程中，公司遵守募集资金使用的有关规定，从项目的实际情况出发，在不影响募集资金投资项目能够顺利实施完成的前提下，本着合理、节约、有效的原则，审慎使用募集资金，加强各个环节成本的控制、监督和管理，合理地降低了项目建设费用。同时募集资金在专户存储期间也产生了一定的利息收入。 公司于 2023 年 6 月 30 日召开了第三届董事会第八次会议、第三届监事会第八次会议，审议通过了《关于部分募投项目结项并将节余募集资金永久补充流动资金的议案》，同意公司首次公开发行股票募集资金投资项目“卫生材料及一次性卫生用品生产项目——宠物垫项目”结项并将节余募集资金人民币 10,257.16 万元（含累计理财收益、银行存款利息收入扣除银行手续费等的净额，最终金额以理财产品到期赎回后资金转出当日银行专户实际余额为准）永久补充流动资金用于公司日常经营活动。截至目前，节余资金中有 8,000 万元购买理财产品尚未到期，公司将在以上理财产品到期赎回并将本金及收益归还至募集资金专户后再将该等资金转出专户用于永久补充流动资金，实际金额以理财产品到期赎回后资金转出当日银行结息余额为准。待全部理财产品到期赎回到募集资金专户并转出专户用于永久补充流动资金后，公司将办理相关募集资金专户销户手续，募集资金专户注销后，公司与保荐机构、开户银行签署的募集资金监管协议随之终止。根据《深圳证券交易所股票上市规则》《深圳证券交易所上市公司自律监管指引第 1 号——主板上市公司规范运作》等相关规定，该事项已经公司于 2023 年 7 月 18 日召开的 2023 年第一次临时股东大会审议通过。在募集资金投资项目实施过程中，本着合理、节约、高效的原则，公司通过设备升级，提升自动化水平，优化设备利用率，从而降低了设备投入成本，合理降低项目总支出。公司遵守募集资金使用的有关规定，从项目的实际情况出发，在不影响募集资金投资项目能够顺利实施完成的前提下，本着合理、节约、有效的原则，审慎使用募集资金，对各项资源进行合理调度和优化配置，加强项目建设各个环节成本的控制、监督和管理，降低项目建设的成本和费用。为了提高募集资金使用效率，在确保不影响募集资金投资项目正常进行和募集资金安全的前提下，公司使用部分暂时闲置募集资金购买理财产品获得了一定的投资收益，同时募集资金在专户存储期间也产生了一定的利息收入。
尚未使用的募集资金用途及去向	截至 2023 年 6 月 30 日，公司尚未使用的募集资金中 3,373.44 万元（包含理财收益和利息收入 1,990.39 万元）存放于募集资金专用账户，4,000.00 万元用于暂时补充流动资金，23,000.00 万元闲置募集资金用于现金管理，182.85 万元节余募集资金用于永久补充流动资金。
募集资金使用及披露中存在的问题或其他情况	不适用

注 1：报告期内，部分生产线在陆续调试过程中，投产的生产线生产宠物垫 4.88 亿片、生产卫生护理材料 6,030 吨。

注 2：募投项目补充流动资金产生 737,156.21 元的利息收入。

注 3：总数与各分项数值之和尾数不符的情况，为四舍五入原因造成。

（3）募集资金变更项目情况

适用 不适用

公司报告期不存在募集资金变更项目情况。

七、重大资产和股权出售

1、出售重大资产情况

适用 不适用

公司报告期末未出售重大资产。

2、出售重大股权情况

适用 不适用

八、主要控股参股公司分析

适用 不适用

公司报告期内无应当披露的重要控股参股公司信息。

九、公司控制的结构化主体情况

适用 不适用

十、公司面临的风险和应对措施

1、原材料价格波动风险

公司生产所需的原材料主要为绒毛浆、卫生纸、聚丙烯、流延膜、高分子等，直接材料成本占公司主营业务成本的比例均在 80% 以上。公司在与国际大型宠物用品品牌运营商、商超和电商平台等客户的合作过程中，根据耗用的物料和人工情况，结合报价时效内的主要原材料价格走势、汇率走势、客户性质、当地市场等综合因素，通过竞标或价格协商的形式向境外重点客户进行产品报价，竞标或价格协商的确认结果作为产品销售的价格，价格的有效期一般为一年。虽然当主要原材料价格、汇率等在短期内发生巨幅变动的情况下，公司可以启动临时价格协商机制，但如果上述主要原材料价格未来持续大幅波动，公司将面临原材料价格波动带来的经营业绩波动风险，可能会对公司经营业绩造成重大不利影响。

应对措施：公司将积极通过加强库存管理、强化对主要材料的价格预测，调整库存结构，把握市场采购节奏，适当储备原材料等措施以应对原材料价格波动可能造成的风险。同时，在原料市场价格上升时，积极通过市场化手段向市场其他主体传导部分成本压力。公司或者客户会启动价格协商机制，调整订单价格。

2、劳动力成本上升的风险

随着我国工业化、城镇化进程的持续推进和劳动力素质的不断提高，员工薪酬水平的持续增长成为社会发展的必然趋势，劳动力成本上升已成为我国经济发展的普遍现象和众多企业面临的共性问题。如果劳动力成本快速上升，可能会推动公司出口产品价格的提高，从而可能对公司产品在国际市场中的竞争力带来一定不利影响。

应对措施：公司将加强企业文化建设，提升员工队伍的稳定性与忠诚度，从而稳定生产，降低人工替换成本。同时，公司积极引领产业创新，全面落实宠物制造业的数字化转型。公司在河北中捷产业园区打造全新数字化、智能化、网络化“宠物卫生护理产业基地”，引导宠物制造业不断由中低端向中高端迈进，通过创新动能，全方位降低人工成本，通过智能制造升级产业模式，最大限度助力公司降本增效。

3、客户相对集中的风险

报告期内，海外市场为公司主要的收入和利润来源，以 ODM/OEM 模式为主。公司主要客户包括亚马逊、PetSmart、沃尔玛、韩国 Coupang、日本 JAPPELL、日本 ITO、日本山善、日本永旺等全球知名大型连锁零售商、专业宠物用品连

锁店以及宠物用品网上销售平台，报告期公司前五名客户销售额占公司同期销售总额的比例为 45.76%，占比较高，公司产品销售较为集中。如果某一客户的采购政策发生重大变化或经营环境发生重大不利变化，公司将面临无法及时调整客户结构而在短期内营业收入及利润下降的风险。

应对措施：公司将依托自身优势，积极拓展新市场、开发新客户。对于新客户，公司将积极为其开发合适的新产品，增加合作粘性，促进双方共同发展；公司积极开拓国内市场，提高国内市场占比，降低客户集中度相对集中对公司经营造成的不利影响。

4、汇率波动风险

公司产品以出口为主，主要使用美元作为结算货币，随着美元兑人民币汇率的波动，公司出口产品的盈利能力也会产生不确定性影响。随着人民币国际化程度逐步提高，国内资本市场走向全面开放，预计未来依然存在汇率大幅波动对公司经营业绩产生影响的风险，可能会对公司经营业绩造成重大不利影响。

应对措施：依据行业惯例，当汇率出现持续大幅波动影响一方利益时，公司或客户可以启动价格协商机制，调整产品价格；公司制定了外币汇率避险方案，当汇率波动较大时，公司将积极审慎的通过远期结售汇、远期合同套期保值等金融工具，提高自身控制汇率风险的能力。

5、出口退税政策变化的风险

报告期内公司出口产品享受增值税出口退税的优惠政策，如未来国家调低出口退税率或取消出口退税政策，将会增加公司的外销成本对公司出口业务的业绩将会造成一定影响。

应对措施：公司将加大国内市场的拓展力度，努力提高国内市场销售占比。

6、国际形势变化的风险

报告期内，公司产品销售以出口为主，占营业收入比重较高。目前产品主要出口到美国、日本、韩国、欧洲等发达国家和地区，其中美国占据的份额最高。2023 年 6 月公司出口美国的产品加征 7.5% 的关税。如未来国际形势出现变化，不同国家的进出口政策出现变化，将可能对公司的进出口业务带来影响。

应对措施：海外市场宠物市场成熟，公司出口的主要产品为海外市场养宠刚需，具备较强的消费粘性。针对海外市场，公司将加深与合作客户的合作，增加客户粘性，同时积极开发海外新客户，并开拓其他有潜力的市场；针对国内市场，加大国内市场的拓展力度，努力提高国内市场销售占比。

第四节 公司治理

一、报告期内召开的年度股东大会和临时股东大会的有关情况

1、本报告期股东大会情况

会议届次	会议类型	投资者参与比例	召开日期	披露日期	会议决议
2022 年年度股东大会	年度股东大会	59.60%	2023 年 04 月 19 日	2023 年 04 月 20 日	详见公司披露在《证券时报》《中国证券报》《上海证券报》《证券日报》《经济参考报》和巨潮资讯网（www.cninfo.com.cn）上的《2022 年年度股东大会决议公告》（公告编号：2023-018）

2、表决权恢复的优先股股东请求召开临时股东大会

适用 不适用

二、公司董事、监事、高级管理人员变动情况

适用 不适用

公司董事、监事和高级管理人员在报告期没有发生变动，具体可参见 2022 年年报。

三、本报告期利润分配及资本公积金转增股本情况

适用 不适用

公司计划半年度不派发现金红利，不送红股，不以公积金转增股本。

四、公司股权激励计划、员工持股计划或其他员工激励措施的实施情况

适用 不适用

公司报告期无股权激励计划、员工持股计划或其他员工激励措施及其实施情况。

第五节 环境和社会责任

一、重大环保问题情况

上市公司及其子公司是否属于环境保护部门公布的重点排污单位

是 否

报告期内因环境问题受到行政处罚的情况

公司或子公司名称	处罚原因	违规情形	处罚结果	对上市公司生产经营的影响	公司的整改措施
不适用	不适用	不适用	不适用	不适用	不适用

参照重点排污单位披露的其他环境信息

不适用

在报告期内为减少其碳排放所采取的措施及效果

适用 不适用

未披露其他环境信息的原因

公司及下属子公司不属于环境保护部门公布的重点排污单位，并且公司及下属子公司在日常生产经营中认真执行《中华人民共和国环境保护法》《中华人民共和国水污染防治法》《中华人民共和国固体废物污染防治法》等有关环境保护的法律法规，重视环保宣传，定期向员工宣传环保知识，提高员工环保意识，在日常生产中始终坚持清洁生产、节能减排、保护环境，报告期内未出现因重大违法违规而受到处罚的情况。未来，公司将持续加强环保监督管理，确保企业发展符合环境保护政策法规。

二、社会责任情况

公司一直致力于慈善公益事业发展，积极履行社会责任，展现企业担当。2023 年上半年，公司向西青区关爱退役军人协会捐款 1 万元。

公司深刻认识巩固拓展脱贫攻坚成果同乡村振兴有效衔接任务的重大意义，持续不断为全面推进乡村振兴做出贡献。为全面贯彻党中央、国务院关于深化东西部协作和对口支援决策部署，助力结对地区拓展脱贫攻坚成果持续巩固，全面乡村振兴加快推进，公司持续发挥民营企业社会力量助力乡村发展振兴主力军的作用，深入推进“东西部协作”工作，2023 年 6 月，为支持结对地区重点帮扶县捐款 50 万元，助力当地特色产业发展。

第六节 重要事项

一、公司实际控制人、股东、关联方、收购人以及公司等承诺相关方在报告期内履行完毕及截至报告期末超期未履行完毕的承诺事项

适用 不适用

二、控股股东及其他关联方对上市公司的非经营性占用资金情况

适用 不适用

公司报告期不存在控股股东及其他关联方对上市公司的非经营性占用资金。

三、违规对外担保情况

适用 不适用

公司报告期无违规对外担保情况。

四、聘任、解聘会计师事务所情况

半年度财务报告是否已经审计

是 否

公司半年度报告未经审计。

五、董事会、监事会对会计师事务所本报告期“非标准审计报告”的说明

适用 不适用

六、董事会对上年度“非标准审计报告”相关情况的说明

适用 不适用

七、破产重整相关事项

适用 不适用

公司报告期未发生破产重整相关事项。

八、诉讼事项

重大诉讼仲裁事项

适用 不适用

本报告期公司无重大诉讼、仲裁事项。

其他诉讼事项

适用 不适用

诉讼(仲裁)基本	涉案金额	是否形成	诉讼(仲裁)	诉讼(仲裁)	诉讼(仲裁)	披露日期	披露索引

情况	(万元)	预计负债	进展	审理结果及影响	判决执行情况		
未达到重大诉讼披露标准的其他诉讼事项汇总 (公司作为原告方)	207.37	否	已撤诉	对公司无重大影响	公司已撤诉, 已结案		不适用
未达到重大诉讼披露标准的其他诉讼事项汇总 (公司作为被告方)	0	否	已撤诉	对公司无重大影响	原告已撤诉, 已结案		不适用

九、处罚及整改情况

适用 不适用

十、公司及其控股股东、实际控制人的诚信状况

适用 不适用

十一、重大关联交易

1、与日常经营相关的关联交易

适用 不适用

公司报告期末未发生与日常经营相关的关联交易。

2、资产或股权收购、出售发生的关联交易

适用 不适用

公司报告期末未发生资产或股权收购、出售的关联交易。

3、共同对外投资的关联交易

适用 不适用

公司报告期末未发生共同对外投资的关联交易。

4、关联债权债务往来

适用 不适用

公司报告期不存在关联债权债务往来。

5、与存在关联关系的财务公司的往来情况

适用 不适用

公司与存在关联关系的财务公司与关联方之间不存在存款、贷款、授信或其他金融业务。

6、公司控股的财务公司与关联方的往来情况

适用 不适用

公司控股的财务公司与关联方之间不存在存款、贷款、授信或其他金融业务。

7、其他重大关联交易

适用 不适用

公司于 2023 年 3 月 29 日召开第三届董事会第六次会议、第三届监事会第六次会议，审议通过《关于拟与专业投资机构共同投资暨关联交易的议案》，同意公司与上海乔贝投资管理合伙企业（有限合伙）及其他有限合伙人共同出资设立菏泽开发区乔贝瑞博股权投资合伙企业（有限合伙）（以下简称“合伙企业”），合伙企业计划总规模为 2,100 万元人民币，公司作为有限合伙人拟出资人民币 1,000 万元，占合伙企业 47.619% 份额。合伙企业已于 2023 年 4 月 18 日在中国证券投资基金业协会完成备案手续，并取得《私募投资基金备案证明》，详情请见《关于参与投资的产业基金备案完成的公告》（公告编号：2023-019）。

重大关联交易临时报告披露网站相关查询

临时公告名称	临时公告披露日期	临时公告披露网站名称
关于参与投资的产业基金备案完成的公告 （公告编号：2023-019）	2023 年 4 月 20 日	《证券时报》《证券时报》《上海证券报》《证券日报》巨潮资讯网

十二、重大合同及其履行情况

1、托管、承包、租赁事项情况

（1）托管情况

适用 不适用

公司报告期不存在托管情况。

（2）承包情况

适用 不适用

公司报告期不存在承包情况。

（3）租赁情况

适用 不适用

租赁情况说明

公司通过租赁厂房、办公室满足生产经营活动需要，均签署了租赁合同，报告期内支付租金合计 111.41 万元。

为公司带来的损益达到公司报告期利润总额 10% 以上的项目

适用 不适用

公司报告期不存在为公司带来的损益达到公司报告期利润总额 10% 以上的租赁项目。

2、重大担保

适用 不适用

公司报告期不存在重大担保情况。

3、委托理财

适用 不适用

单位：万元

具体类型	委托理财的资金来源	委托理财发生额	未到期余额	逾期未收回的金额	逾期未收回理财已计提减值金额
券商理财产品	自有资金	6,000	4,500	0	0
其他类	自有资金	23,000	17,000	0	0
银行理财产品	募集资金	8,000	7,000	0	0
券商理财产品	募集资金	21,300	16,000	0	0
合计		58,300	44,500	0	0

单项金额重大或安全性较低、流动性较差的高风险委托理财具体情况

适用 不适用

委托理财出现预期无法收回本金或存在其他可能导致减值的情形

适用 不适用

4、其他重大合同

适用 不适用

公司报告期不存在其他重大合同。

十三、其他重大事项的说明

适用 不适用

公告编号	事项	刊载日期	刊载的报刊名称及版面	刊载的互联网网站
2023-008	关于变更公司注册资本及修订《公司章程》并办理工商变更登记的公告	2023年3月30日	《上海证券报》95	https://paper.cnstock.com/
2023-020	关于2022年年度分红派息、转增股本实施公告	2023年4月24日	《上海证券报》55	https://paper.cnstock.com/
2023-001	关于持股5%以上股东减持股份预披露公告	2023年1月16日	《上海证券报》36	https://paper.cnstock.com/
2023-002	关于股东权益变动的提示性公告	2023年2月20日	《上海证券报》43	https://paper.cnstock.com/
2023-022	关于持股5%以上股东减持计划时间过半的进展公告	2023年5月15日	《上海证券报》16	https://paper.cnstock.com/

十四、公司子公司重大事项

适用 不适用

第七节 股份变动及股东情况

一、股份变动情况

1、股份变动情况

单位：股

	本次变动前		本次变动增减（+，-）					本次变动后	
	数量	比例	发行新股	送股	公积金转股	其他	小计	数量	比例
一、有限售条件股份	68,015,113	51.50%			27,205,877	-420	27,205,457	95,220,570	51.50%
1、国家持股									
2、国有法人持股									
3、其他内资持股	68,015,113	51.50%			27,205,877	-420	27,205,457	95,220,570	51.50%
其中：境内法人持股									
境内自然人持股	68,015,113	51.50%			27,205,877	-420	27,205,457	95,220,570	51.50%
4、外资持股									
其中：境外法人持股									
境外自然人持股									
二、无限售条件股份	64,051,893	48.50%			25,620,925	420	25,621,345	89,673,238	48.50%
1、人民币普通股	64,051,893	48.50%			25,620,925	420	25,621,345	89,673,238	48.50%
2、境内上市的外资股									
3、境外上市的外资股									
4、其									

他									
三、股份总数	132,067,006	100.00%			52,826,802	0	52,826,802	184,893,808	100.00%

股份变动的的原因

适用 不适用

1、公司于 2023 年 4 月 19 日召开的 2022 年年度股东大会，审议通过了利润分配暨资本公积转增股本方案，以 2022 年 12 月 31 日总股本 132,067,006 股为基数，向全体股东每 10 股派发现金红利 5.00 元（含税），共计分配股利 66,033,503.00 元，现金分红资金来源为自有资金；并以资本公积金向全体股东每 10 股转增 4 股，共计转增 52,826,802 股；不送红股。本次转增股本后，公司总股本由 132,067,006 股增加至 184,893,808 股。

2、公司原监事会主席王春杰于 2023 年 1 月离任满 6 个月，其持有的股份由高管锁定股变成流通股。

股份变动的批准情况

适用 不适用

公司于 2023 年 3 月 29 日召开第三届董事会第六次会议、第三届监事会第六次会议，于 2023 年 4 月 19 日召开 2022 年年度股东大会审议通过了《关于公司 2022 年度利润分配暨资本公积金转增股本预案》，同意以资本公积金向全体股东每 10 股转增 4 股，共计转增 52,826,802 股。

股份变动的过户情况

适用 不适用

股份回购的实施进展情况

适用 不适用

采用集中竞价方式减持回购股份的实施进展情况

适用 不适用

股份变动对最近一年和最近一期基本每股收益和稀释每股收益、归属于公司普通股股东的每股净资产等财务指标的影响
适用 不适用

2023 年 4 月 28 日，公司实施了 2022 年年度利润分配暨资本公积金转增股本预案，以 2022 年 12 月 31 日总股本 132,067,006 股为基数，以资本公积金向全体股东每 10 股转增 4 股，共计转增 52,826,802 股。本次转增股本后，公司总股本由 132,067,006 股增加至 184,893,808 股。股份变动对最近一年和最近一期基本每股收益和稀释每股收益、归属于公司普通股股东的每股净资产等财务指标的影响详见本报告“第二节四、主要会计数据和财务指标”。

公司认为必要或证券监管机构要求披露的其他内容

适用 不适用

2、限售股份变动情况

适用 不适用

单位：股

股东名称	期初限售股数	本期解除限售股数	本期增加限售股数	期末限售股数	限售原因	解除限售日期
高福忠	40,936,245	0	16,374,498	57,310,743	1、首发前限售股 2、2023 年 4 月，公司完成	2024 年 5 月 18 日

						权益分派，以资本公积向全体股东每 10 股转增 4 股，限售股数增加 16,374,498 股	
卢俊美	11,946,375	0	4,778,550	16,724,925		1、高管锁定股 2、2023 年 4 月，公司完成权益分派，以资本公积向全体股东每 10 股转增 4 股，持股数量相应增加，高管锁定股相应增加	剩余限售股按照高管锁定相关政策执行解除限售期限
高健	7,964,248	0	3,185,699	11,149,947		1、首发前限售股 2、2023 年 4 月，公司完成权益分派，以资本公积向全体股东每 10 股转增 4 股，限售股数增加 3,185,699 股	2024 年 5 月 18 日
高斌	2,986,593	0	1,194,639	4,181,232		1、高管锁定股 2、2023 年 4 月，公司完成权益分派，以资本公积向全体股东每 10 股转增 4 股，持股数量相应增加，高管锁定股相应增加	剩余限售股按照高管锁定相关政策执行解除限售期限
杨丙发	1,791,957	0	716,781	2,508,738		1、高管锁定股 2、2023 年 4 月，公司完成权益分派，以资本公积向全体股东每 10 股转增 4 股，持股数量相应增加，高管锁定股相应增加	剩余限售股按照高管锁定相关政策执行解除限售期限
周丽娜	1,194,638	0	477,855	1,672,493		1、高管锁定股 2、2023 年 4 月，公司完成权益分派，以资本公积向全体股东每 10 股转增 4 股，持股数量相应	剩余限售股按照高管锁定相关政策执行解除限售期限

						增加, 高管锁定股相应增加	
张健	716,782	0	286,713	1,003,495		1、高管锁定股 2、2023年4月, 公司完成权益分派, 以资本公积向全体股东每10股转增4股, 持股数量相应增加, 高管锁定股相应增加	剩余限售股按照高管锁定相关政策执行解除限售期限
张国荣	477,855	0	191,142	668,997		1、高管锁定股 2、2023年4月, 公司完成权益分派, 以资本公积向全体股东每10股转增4股, 持股数量相应增加, 高管锁定股相应增加	剩余限售股按照高管锁定相关政策执行解除限售期限
王春杰	420	420		0		王春杰于2022年7月12日任期届满不再担任公司监事, 根据公司首次公开发行时王春杰所作承诺, 在离职后半年内不转让本人所持有的发行人的股份。	2023年1月13日
合计	68,015,113	420	27,205,877	95,220,570	--	--	--

二、证券发行与上市情况

适用 不适用

三、公司股东数量及持股情况

单位: 股

报告期末普通股股东总数	16,162	报告期末表决权恢复的优先股股东总数(如有)	0					
持股 5% 以上的普通股股东或前 10 名普通股股东持股情况								
股东名称	股东性质	持股比例	报告期末持有的普通股数量	报告期内增减变动情况	持有有限售条件的普通股数量	持有无限售条件的普通股数量	质押、标记或冻结情况	
							股份状态	数量
高福忠	境内自然人	31.00%	57,310,743	16374498	57,310,743	0		

卢俊美	境内自然人	12.06%	22,299,900	6371400	16,724,925	5,574,975		
高健	境内自然人	6.03%	11,149,947	3185699	11,149,947	0		
高斌	境内自然人	3.02%	5,574,975	1592850	4,181,232	1,393,743		
上海乔贝投资管理合伙企业（有限合伙）—诸暨乔贝昭益创业投资合伙企业（有限合伙）	其他	2.23%	4,127,812	519075	0	4,127,812		
菏泽乔贝盛泰投资管理合伙企业（有限合伙）	境内非国有法人	2.15%	3,970,680	474180	0	3,970,680		
卢俊江	境内自然人	1.81%	3,344,985	955710	0	3,344,985		
杨丙发	境内自然人	1.81%	3,344,985	955710	2,508,738	836,247		
深圳市架桥富凯投资有限公司—横琴架桥创新三号股权投资基金（有限合伙）	其他	1.36%	2,512,092	-811745	0	2,512,092		
周丽娜	境内自然人	1.21%	2,229,991	637140	1,672,493	557,498		
战略投资者或一般法人因配售新股成为前 10 名普通股股东的情况（如有）	不适用							
上述股东关联关系或一致行动的说明	上述股东中，高福忠和高健系父子关系，卢俊江和卢俊美系兄妹关系，乔贝昭益与乔贝盛泰执行事务合伙人均为上海乔贝，构成一致行动人。高福忠和高斌系叔侄关系。除上述情形外，未知其他股东之间的关联关系或《上市公司收购管理办法》规定的一致行动关系。							
上述股东涉及委托/受托表决权、放弃表决权情况的说明	不适用							
前 10 名股东中存在回购专户的特别说明（如有）	不适用							
前 10 名无限售条件普通股股东持股情况								
股东名称	报告期末持有无限售条件普通股股份数量	股份种类						
		股份种类	数量					
卢俊美	5,574,975	人民币普通股	5,574,975					
上海乔贝投资管理合伙	4,127,812	人民币普	4,127,812					

企业（有限合伙）—诸暨乔贝昭益创业投资合伙企业（有限合伙）		普通股	
菏泽乔贝盛泰投资管理合伙企业（有限合伙）	3,970,680	人民币普通股	3,970,680
卢俊江	3,344,985	人民币普通股	3,344,985
深圳市架桥富凯投资有限公司—横琴架桥创新三号股权投资基金（有限合伙）	2,512,092	人民币普通股	2,512,092
孙海士	2,220,680	人民币普通股	2,220,680
深圳市架桥富凯投资有限公司—深圳市架桥创新一号新消费投资企业（有限合伙）	1,400,071	人民币普通股	1,400,071
高斌	1,393,743	人民币普通股	1,393,743
陈建	905,531	人民币普通股	905,531
杨丙发	836,247	人民币普通股	836,247
前 10 名无限售条件普通股股东之间，以及前 10 名无限售条件普通股股东和前 10 名普通股股东之间关联关系或一致行动的说明	上述股东中，卢俊江和卢俊美系兄妹关系、乔贝昭益与乔贝盛泰执行事务合伙人均为上海乔贝，横琴架桥和深圳架桥执行事务合伙人均为架桥富凯，构成一致行动人。高福忠和前 10 名普通股股东高斌系叔侄关系。除上述情形外，未知其他股东之间的关联关系或《上市公司收购管理办法》规定的一致行动关系。		
前 10 名普通股股东参与融资融券业务情况说明（如有）	不适用		

公司前 10 名普通股股东、前 10 名无限售条件普通股股东在报告期内是否进行约定购回交易

是 否

公司前 10 名普通股股东、前 10 名无限售条件普通股股东在报告期内未进行约定购回交易。

四、董事、监事和高级管理人员持股变动

适用 不适用

姓名	职务	任职状态	期初持股数（股）	本期增持股份数量（股）	本期减持股份数量（股）	期末持股数（股）	期初被授予的限制性股票数量（股）	本期被授予的限制性股票数量（股）	期末被授予的限制性股票数量（股）
高福忠	董事长、总经理	现任	40,936,245	16,374,498	0	57,310,743	0	0	0
卢俊美	董事、副总经理	现任	15,928,500	6,371,400	0	22,299,900	0	0	0
高健	董事、副总经理	现任	7,964,248	3,185,699	0	11,149,947	0	0	0
高斌	董事、副总经理	现任	3,982,125	1,592,850	0	5,574,975	0	0	0
杨丙发	董事	现任	2,389,275	955,710	0	3,344,985	0	0	0
周丽娜	董事、董事会秘	现任	1,592,851	637,140	0	2,229,991	0	0	0

	书、财务总监								
郝艳林	副总经理、董事	现任	0	0	0	0	0	0	0
崔连荣	董事	现任	0	0	0	0	0	0	0
张晓宇	独立董事	现任	0	0	0	0	0	0	0
张民	独立董事	现任	0	0	0	0	0	0	0
阎鹏	独立董事	现任	0	0	0	0	0	0	0
韩志红	独立董事	现任	0	0	0	0	0	0	0
张健	监事会主席	现任	955,710	382,284	0	1,337,994	0	0	0
张国荣	监事	现任	637,140	254,856	0	891,996	0	0	0
杨子震	职工代表监事	现任	0	0	0	0	0	0	0
合计	--	--	74,386,094	29,754,437	0	104,140,531	0	0	0

五、控股股东或实际控制人变更情况

控股股东报告期内变更

适用 不适用

公司报告期控股股东未发生变更。

实际控制人报告期内变更

适用 不适用

公司报告期实际控制人未发生变更。

第八节 优先股相关情况

适用 不适用
报告期公司不存在优先股。

第九节 债券相关情况

适用 不适用

第十节 财务报告

一、审计报告

半年度报告是否经过审计

是 否

公司半年度财务报告未经审计。

二、财务报表

财务附注中报表的单位为：元

1、合并资产负债表

编制单位：天津市依依卫生用品股份有限公司

2023 年 06 月 30 日

单位：元

项目	2023 年 6 月 30 日	2023 年 1 月 1 日
流动资产：		
货币资金	343,810,629.30	346,040,302.79
结算备付金		
拆出资金		
交易性金融资产	408,407,700.00	378,622,151.23
衍生金融资产	3,943,177.74	21,655,500.00
应收票据		
应收账款	251,442,120.60	255,052,009.16
应收款项融资		
预付款项	17,150,790.20	9,147,685.44
应收保费		
应收分保账款		
应收分保合同准备金		
其他应收款	2,918,402.36	3,259,228.50
其中：应收利息		
应收股利		
买入返售金融资产		
存货	131,032,960.11	195,659,744.21
合同资产		
持有待售资产		
一年内到期的非流动资产		
其他流动资产	13,927,349.85	10,891,056.60
流动资产合计	1,172,633,130.16	1,220,327,677.93
非流动资产：		

发放贷款和垫款		
债权投资		
其他债权投资		
长期应收款		
长期股权投资	36,494,594.65	36,468,582.35
其他权益工具投资		
其他非流动金融资产	62,000,000.00	52,000,000.00
投资性房地产		
固定资产	601,137,478.75	600,627,052.33
在建工程	21,172,809.56	29,379,950.33
生产性生物资产		
油气资产		
使用权资产	5,868,669.15	2,586,301.49
无形资产	48,973,636.87	49,595,399.83
开发支出		
商誉		
长期待摊费用	667,064.59	1,757,082.31
递延所得税资产	10,430,090.66	10,199,891.54
其他非流动资产	12,042,623.70	15,847,920.91
非流动资产合计	798,786,967.93	798,462,181.09
资产总计	1,971,420,098.09	2,018,789,859.02
流动负债：		
短期借款		
向中央银行借款		
拆入资金		
交易性金融负债		
衍生金融负债	6,602,000.00	747,600.00
应付票据		
应付账款	121,638,277.88	142,335,493.96
预收款项		
合同负债	2,183,999.43	3,092,673.17
卖出回购金融资产款		
吸收存款及同业存放		
代理买卖证券款		
代理承销证券款		
应付职工薪酬	12,184,912.99	17,274,621.36
应交税费	19,316,124.28	21,193,448.95
其他应付款	1,666,169.27	3,213,976.50
其中：应付利息		
应付股利		
应付手续费及佣金		
应付分保账款		

持有待售负债		
一年内到期的非流动负债	2,190,654.36	613,473.16
其他流动负债	34,053.35	42,085.43
流动负债合计	165,816,191.56	188,513,372.53
非流动负债：		
保险合同准备金		
长期借款		
应付债券		
其中：优先股		
永续债		
租赁负债	2,361,024.97	1,126,627.90
长期应付款		
长期应付职工薪酬		
预计负债		
递延收益	13,522,515.70	14,048,328.00
递延所得税负债	851,925.00	5,164,127.82
其他非流动负债		
非流动负债合计	16,735,465.67	20,339,083.72
负债合计	182,551,657.23	208,852,456.25
所有者权益：		
股本	184,893,808.00	132,067,006.00
其他权益工具		
其中：优先股		
永续债		
资本公积	1,128,662,813.31	1,181,489,615.31
减：库存股		
其他综合收益		
专项储备		
盈余公积	57,534,035.41	57,534,035.41
一般风险准备		
未分配利润	417,777,784.14	438,846,746.05
归属于母公司所有者权益合计	1,788,868,440.86	1,809,937,402.77
少数股东权益		
所有者权益合计	1,788,868,440.86	1,809,937,402.77
负债和所有者权益总计	1,971,420,098.09	2,018,789,859.02

法定代表人：高福忠

主管会计工作负责人：周丽娜

会计机构负责人：肖爽

2、母公司资产负债表

单位：元

项目	2023年6月30日	2023年1月1日
流动资产：		
货币资金	252,544,087.73	246,902,242.95
交易性金融资产	207,153,500.00	203,266,256.62
衍生金融资产	3,943,177.74	21,655,500.00
应收票据		

应收账款	234,036,185.68	234,951,555.98
应收款项融资		
预付款项	12,935,972.88	7,240,805.38
其他应收款	888,256,957.43	851,394,026.85
其中：应收利息		
应收股利		
存货	68,128,323.51	108,755,243.75
合同资产		
持有待售资产		
一年内到期的非流动资产		
其他流动资产	11,589,760.84	10,659,742.53
流动资产合计	1,678,587,965.81	1,684,825,374.06
非流动资产：		
债权投资		
其他债权投资		
长期应收款		
长期股权投资	90,105,594.65	90,079,582.35
其他权益工具投资		
其他非流动金融资产	62,000,000.00	52,000,000.00
投资性房地产		
固定资产	107,498,846.64	115,630,327.90
在建工程		
生产性生物资产		
油气资产		
使用权资产	5,868,669.15	2,586,301.49
无形资产	21,257,782.27	21,559,147.15
开发支出		
商誉		
长期待摊费用	462,963.99	1,465,509.99
递延所得税资产	3,441,260.46	3,038,971.01
其他非流动资产	3,293,607.14	2,641,647.14
非流动资产合计	293,928,724.30	289,001,487.03
资产总计	1,972,516,690.11	1,973,826,861.09
流动负债：		
短期借款		
交易性金融负债		
衍生金融负债	6,602,000.00	747,600.00
应付票据		
应付账款	203,844,652.74	181,423,102.44
预收款项		
合同负债	2,156,818.89	3,058,515.63
应付职工薪酬	9,233,258.96	13,986,146.44

应交税费	19,215,462.47	18,663,236.23
其他应付款	2,214,561.84	3,843,854.56
其中：应付利息		
应付股利		
持有待售负债		
一年内到期的非流动负债	2,190,654.36	613,473.16
其他流动负债	30,519.88	37,644.96
流动负债合计	245,487,929.14	222,373,573.42
非流动负债：		
长期借款		
应付债券		
其中：优先股		
永续债		
租赁负债	2,361,024.97	1,126,627.90
长期应付款		
长期应付职工薪酬		
预计负债		
递延收益	13,522,515.70	14,048,328.00
递延所得税负债	538,375.00	5,075,154.17
其他非流动负债		
非流动负债合计	16,421,915.67	20,250,110.07
负债合计	261,909,844.81	242,623,683.49
所有者权益：		
股本	184,893,808.00	132,067,006.00
其他权益工具		
其中：优先股		
永续债		
资本公积	1,130,425,988.15	1,183,252,790.15
减：库存股		
其他综合收益		
专项储备		
盈余公积	57,534,035.41	57,534,035.41
未分配利润	337,753,013.74	358,349,346.04
所有者权益合计	1,710,606,845.30	1,731,203,177.60
负债和所有者权益总计	1,972,516,690.11	1,973,826,861.09

3、合并利润表

单位：元

项目	2023 年半年度	2022 年半年度
一、营业总收入	628,336,382.94	731,153,811.92
其中：营业收入	628,336,382.94	731,153,811.92
利息收入		
已赚保费		
手续费及佣金收入		
二、营业总成本	572,558,663.07	665,129,690.10

其中：营业成本	544,431,159.34	643,354,253.35
利息支出		
手续费及佣金支出		
退保金		
赔付支出净额		
提取保险责任准备金净额		
保单红利支出		
分保费用		
税金及附加	5,635,095.12	3,018,492.46
销售费用	11,436,036.64	8,645,174.85
管理费用	18,975,835.19	17,687,422.19
研发费用	11,886,472.42	9,497,145.43
财务费用	-19,805,935.64	-17,072,798.18
其中：利息费用	91,362.04	87,400.63
利息收入	5,497,092.00	696,513.48
加：其他收益	652,367.98	1,085,820.96
投资收益（损失以“—”号填列）	19,014,317.23	9,618,258.43
其中：对联营企业和合营企业的投资收益	26,012.30	
以摊余成本计量的金融资产终止确认收益		
汇兑收益（损失以“-”号填列）		
净敞口套期收益（损失以“—”号填列）		
公允价值变动收益（损失以“—”号填列）	-19,160,033.53	13,177,194.20
信用减值损失（损失以“-”号填列）	293,015.41	503,697.34
资产减值损失（损失以“-”号填列）	162,857.18	-240,166.36
资产处置收益（损失以“-”号填列）	185,634.71	-57,673.58
三、营业利润（亏损以“—”号填列）	56,925,878.85	90,111,252.81
加：营业外收入	2,010,483.64	1,025,747.28
减：营业外支出	519,790.60	3,127,144.22
四、利润总额（亏损总额以“—”号填列）	58,416,571.89	88,009,855.87
减：所得税费用	13,452,030.80	22,716,781.76
五、净利润（净亏损以“—”号填列）	44,964,541.09	65,293,074.11
（一）按经营持续性分类		
1.持续经营净利润（净亏损以“—”号填列）	44,964,541.09	65,293,074.11
2.终止经营净利润（净亏损以“—”号填列）		
（二）按所有权归属分类		
1.归属于母公司股东的净利润	44,964,541.09	65,293,074.11

(净亏损以“-”号填列)		
2.少数股东损益(净亏损以“-”号填列)		
六、其他综合收益的税后净额		
归属母公司所有者的其他综合收益的税后净额		
(一)不能重分类进损益的其他综合收益		
1.重新计量设定受益计划变动额		
2.权益法下不能转损益的其他综合收益		
3.其他权益工具投资公允价值变动		
4.企业自身信用风险公允价值变动		
5.其他		
(二)将重分类进损益的其他综合收益		
1.权益法下可转损益的其他综合收益		
2.其他债权投资公允价值变动		
3.金融资产重分类计入其他综合收益的金额		
4.其他债权投资信用减值准备		
5.现金流量套期储备		
6.外币财务报表折算差额		
7.其他		
归属于少数股东的其他综合收益的税后净额		
七、综合收益总额	44,964,541.09	65,293,074.11
归属于母公司所有者的综合收益总额	44,964,541.09	65,293,074.11
归属于少数股东的综合收益总额		
八、每股收益:		
(一)基本每股收益	0.24	0.35
(二)稀释每股收益	0.24	0.35

法定代表人:高福忠

主管会计工作负责人:周丽娜

会计机构负责人:肖爽

4、母公司利润表

单位:元

项目	2023 年半年度	2022 年半年度
一、营业收入	631,271,693.30	711,968,193.00
减:营业成本	555,982,106.58	617,773,701.02
税金及附加	3,525,351.80	1,380,289.31
销售费用	9,503,665.57	8,466,465.87
管理费用	13,457,754.12	13,997,137.64
研发费用	6,097,935.22	7,856,089.96
财务费用	-19,478,480.91	-16,525,574.08
其中:利息费用	91,362.04	87,400.63
利息收入	5,165,888.49	145,183.25

加：其他收益	648,823.63	1,085,820.96
投资收益（损失以“－”号填列）	16,059,912.98	6,636,195.67
其中：对联营企业和合营企业的投资收益	26,012.30	
以摊余成本计量的金融资产终止确认收益（损失以“－”号填列）		
净敞口套期收益（损失以“－”号填列）		
公允价值变动收益（损失以“－”号填列）	-20,058,338.92	11,652,122.68
信用减值损失（损失以“－”号填列）	-30,506.16	417,340.06
资产减值损失（损失以“－”号填列）	35,988.26	-240,166.36
资产处置收益（损失以“－”号填列）	185,634.71	-57,673.58
二、营业利润（亏损以“－”号填列）	59,024,875.42	98,513,722.71
加：营业外收入		25,747.28
减：营业外支出	519,590.60	3,126,944.22
三、利润总额（亏损总额以“－”号填列）	58,505,284.82	95,412,525.77
减：所得税费用	13,068,114.12	22,269,052.94
四、净利润（净亏损以“－”号填列）	45,437,170.70	73,143,472.83
（一）持续经营净利润（净亏损以“－”号填列）	45,437,170.70	73,143,472.83
（二）终止经营净利润（净亏损以“－”号填列）		
五、其他综合收益的税后净额		
（一）不能重分类进损益的其他综合收益		
1.重新计量设定受益计划变动额		
2.权益法下不能转损益的其他综合收益		
3.其他权益工具投资公允价值变动		
4.企业自身信用风险公允价值变动		
5.其他		
（二）将重分类进损益的其他综合收益		
1.权益法下可转损益的其他综合收益		
2.其他债权投资公允价值变动		
3.金融资产重分类计入其他综合收益的金额		
4.其他债权投资信用减值准备		
5.现金流量套期储备		
6.外币财务报表折算差额		
7.其他		

六、综合收益总额	45,437,170.70	73,143,472.83
七、每股收益：		
（一）基本每股收益		
（二）稀释每股收益		

5、合并现金流量表

单位：元

项目	2023 年半年度	2022 年半年度
一、经营活动产生的现金流量：		
销售商品、提供劳务收到的现金	645,123,572.42	742,811,167.28
客户存款和同业存放款项净增加额		
向中央银行借款净增加额		
向其他金融机构拆入资金净增加额		
收到原保险合同保费取得的现金		
收到再保业务现金净额		
保户储金及投资款净增加额		
收取利息、手续费及佣金的现金		
拆入资金净增加额		
回购业务资金净增加额		
代理买卖证券收到的现金净额		
收到的税费返还	54,444,448.14	112,635,607.36
收到其他与经营活动有关的现金	10,257,275.95	4,057,652.18
经营活动现金流入小计	709,825,296.51	859,504,426.82
购买商品、接受劳务支付的现金	501,349,951.02	706,578,000.90
客户贷款及垫款净增加额		
存放中央银行和同业款项净增加额		
支付原保险合同赔付款项的现金		
拆出资金净增加额		
支付利息、手续费及佣金的现金		
支付保单红利的现金		
支付给职工以及为职工支付的现金	56,842,740.98	59,989,249.00
支付的各项税费	31,965,387.00	16,454,816.58
支付其他与经营活动有关的现金	15,952,709.74	15,509,349.31
经营活动现金流出小计	606,110,788.74	798,531,415.79
经营活动产生的现金流量净额	103,714,507.77	60,973,011.03
二、投资活动产生的现金流量：		
收回投资收到的现金	513,000,000.00	670,000,000.00
取得投资收益收到的现金	23,609,444.89	9,618,258.43
处置固定资产、无形资产和其他长期资产收回的现金净额	280,920.00	24,000.00
处置子公司及其他营业单位收到的现金净额		
收到其他与投资活动有关的现金		
投资活动现金流入小计	536,890,364.89	679,642,258.43
购建固定资产、无形资产和其他长期资产支付的现金	28,675,958.80	49,764,804.46
投资支付的现金	553,000,000.00	677,700,000.00
质押贷款净增加额		
取得子公司及其他营业单位支付的现金净额		
支付其他与投资活动有关的现金		4,900,167.20

投资活动现金流出小计	581,675,958.80	732,364,971.66
投资活动产生的现金流量净额	-44,785,593.91	-52,722,713.23
三、筹资活动产生的现金流量：		
吸收投资收到的现金		
其中：子公司吸收少数股东投资收到的现金		
取得借款收到的现金		
收到其他与筹资活动有关的现金		
筹资活动现金流入小计		
偿还债务支付的现金		
分配股利、利润或偿付利息支付的现金	66,033,503.00	66,033,503.20
其中：子公司支付给少数股东的股利、利润		
支付其他与筹资活动有关的现金	2,332,090.73	2,107,838.60
筹资活动现金流出小计	68,365,593.73	68,141,341.80
筹资活动产生的现金流量净额	-68,365,593.73	-68,141,341.80
四、汇率变动对现金及现金等价物的影响	7,207,006.38	5,289,357.08
五、现金及现金等价物净增加额	-2,229,673.49	-54,601,686.92
加：期初现金及现金等价物余额	346,040,302.79	217,451,425.96
六、期末现金及现金等价物余额	343,810,629.30	162,849,739.04

6、母公司现金流量表

单位：元

项目	2023 年半年度	2022 年半年度
一、经营活动产生的现金流量：		
销售商品、提供劳务收到的现金	607,640,542.72	720,582,267.82
收到的税费返还	54,444,345.41	72,791,724.96
收到其他与经营活动有关的现金	5,605,859.29	2,306,438.39
经营活动现金流入小计	667,690,747.42	795,680,431.17
购买商品、接受劳务支付的现金	531,692,532.04	699,061,782.76
支付给职工以及为职工支付的现金	39,810,001.53	50,439,135.65
支付的各项税费	20,568,325.08	14,174,442.62
支付其他与经营活动有关的现金	13,477,836.68	14,504,960.53
经营活动现金流出小计	605,548,695.33	778,180,321.56
经营活动产生的现金流量净额	62,142,052.09	17,500,109.61
二、投资活动产生的现金流量：		
收回投资收到的现金	100,000,000.00	250,000,000.00
取得投资收益收到的现金	20,655,040.64	6,636,195.67
处置固定资产、无形资产和其他长期资产收回的现金净额	280,920.00	24,000.00
处置子公司及其他营业单位收到的现金净额		
收到其他与投资活动有关的现金		39,000,000.00
投资活动现金流入小计	120,935,960.64	295,660,195.67
购建固定资产、无形资产和其他长期资产支付的现金	1,277,580.60	3,798,461.29
投资支付的现金	115,000,000.00	207,700,000.00
取得子公司及其他营业单位支付的现金净额		
支付其他与投资活动有关的现金		19,900,167.20
投资活动现金流出小计	116,277,580.60	231,398,628.49
投资活动产生的现金流量净额	4,658,380.04	64,261,567.18

三、筹资活动产生的现金流量：		
吸收投资收到的现金		
取得借款收到的现金		
收到其他与筹资活动有关的现金		
筹资活动现金流入小计		
偿还债务支付的现金		
分配股利、利润或偿付利息支付的现金	66,033,503.00	66,033,503.20
支付其他与筹资活动有关的现金	2,332,090.73	2,107,838.60
筹资活动现金流出小计	68,365,593.73	68,141,341.80
筹资活动产生的现金流量净额	-68,365,593.73	-68,141,341.80
四、汇率变动对现金及现金等价物的影响	7,207,006.38	5,289,357.08
五、现金及现金等价物净增加额	5,641,844.78	18,909,692.07
加：期初现金及现金等价物余额	246,902,242.95	106,946,008.04
六、期末现金及现金等价物余额	252,544,087.73	125,855,700.11

7、合并所有者权益变动表

本期金额

单位：元

项目	2023 年半年度													
	归属于母公司所有者权益												少数股东权益	所有者权益合计
	股本	其他权益工具			资本公积	减：库存股	其他综合收益	专项储备	盈余公积	一般风险准备	未分配利润	其他		
	优先股	永续债	其他											
一、上年期末余额	132,067,006.00				1,181,489,615.31				57,534,035.41		438,846,746.05		1,809,937,402.77	1,809,937,402.77
加：会计政策变更														
前期差错更正														
同一控制下企业合并														
其他														
二、本年期初余额	132,067,006.00				1,181,489,615.31				57,534,035.41		438,846,746.05		1,809,937,402.77	1,809,937,402.77
三、本期增减变动金额（减少以“－”号填列）	52,826,802.00				-52,826,802.00						21,068,961.91		21,068,961.91	21,068,961.91
（一）综合收益总额											44,964,541.09		44,964,541.09	44,964,541.09
（二）所有者投入和减少资本	52,826,802.00				-52,826,802.00									
1. 所有者投入的普通股	52,826,802.00				-52,826,802.00									
2. 其他权益工具持有者投入资本														

上年金额

单位：元

项目	2022 年半年度														
	归属于母公司所有者权益													少数股东权益	所有者权益合计
	股本	其他权益工具			资本公积	减：库存股	其他综合收益	专项储备	盈余公积	一般风险准备	未分配利润	其他	小计		
优先股		永续债	其他												
一、上年期末余额	94,333,576.00				1,219,223,045.31				41,442,172.96		370,426,993.64		1,725,425,787.91		1,725,425,787.91
加：会计政策变更															
前期差错更正															
同一控制下企业合并															
其他															
二、本年期初余额	94,333,576.00				1,219,223,045.31				41,442,172.96		370,426,993.64		1,725,425,787.91		1,725,425,787.91
三、本期增减变动金额（减少以“－”号填列）											-740,429.09		-740,429.09		-740,429.09
（一）综合收益总额											65,293,074.11		65,293,074.11		65,293,074.11
（二）所有者投入和减少资本															
1. 所有者投入的普通股															
2. 其他权益工具持有者投入资本															

8、母公司所有者权益变动表

本期金额

单位：元

项目	2023 年半年度											
	股本	其他权益工具			资本公积	减：库存股	其他综合收益	专项储备	盈余公积	未分配利润	其他	所有者权益合计
		优先股	永续债	其他								
一、上年期末余额	132,067,006.00				1,183,252,790.15				57,534,035.41	358,349,346.04		1,731,203,177.60
加：会计政策变更												
前期差错更正												
其他												
二、本年期初余额	132,067,006.00				1,183,252,790.15				57,534,035.41	358,349,346.04		1,731,203,177.60
三、本期增减变动金额（减少以“-”号填列）	52,826,802.00				-52,826,802.00					-20,596,332.30		-20,596,332.30
（一）综合收益总额										45,437,170.70		45,437,170.70
（二）所有者投入和减少资本	52,826,802.00				-52,826,802.00							
1. 所有者投入的普通股	52,826,802.00				-52,826,802.00							
2. 其他权益工具持有者投入资本												

3. 股份支付计入所有者权益的金额												
4. 其他												
(三) 利润分配										-		-
1. 提取盈余公积										66,033,503.00		66,033,503.00
2. 对所有者（或股东）的分配										-		-
3. 其他										66,033,503.00		66,033,503.00
(四) 所有者权益内部结转												
1. 资本公积转增资本（或股本）												
2. 盈余公积转增资本（或股本）												
3. 盈余公积弥补亏损												
4. 设定受益计划变动额结转留存收益												
5. 其他综合收益结转留存收益												
6. 其他												
(五) 专项储备												
1. 本期提取												
2. 本期使用												
(六) 其他												
四、本期期末余额	184,893,808.00				1,130,425,988.15					57,534,035.41	337,753,013.74	1,710,606,845.30

上年金额

单位：元

项目	2022 年半年度											
	股本	其他权益工具			资本公积	减：库存股	其他综合收益	专项储备	盈余公积	未分配利润	其他	所有者权益合计
		优先股	永续债	其他								
一、上年期末余额	94,333,576.00				1,220,986,220.15				41,442,172.96	279,556,087.15		1,636,318,056.26
加：会计政策变更												
前期差错更正												
其他												
二、本年期初余额	94,333,576.00				1,220,986,220.15				41,442,172.96	279,556,087.15		1,636,318,056.26
三、本期增减变动金额（减少以“－”号填列）										7,109,969.63		7,109,969.63
（一）综合收益总额										73,143,472.83		73,143,472.83
（二）所有者投入和减少资本												
1. 所有者投入的普通股												
2. 其他权益工具持有者投入资本												
3. 股份支付计入所有者权益的金额												
4. 其他												
（三）利润分配										-66,033,503.20		-66,033,503.20
1. 提取盈余公积												
2. 对所有者（或股										-		-

东)的分配										66,033,503.20		66,033,503.20
3. 其他												
(四) 所有者权益内部结转												
1. 资本公积转增资本(或股本)												
2. 盈余公积转增资本(或股本)												
3. 盈余公积弥补亏损												
4. 设定受益计划变动额结转留存收益												
5. 其他综合收益结转留存收益												
6. 其他												
(五) 专项储备												
1. 本期提取												
2. 本期使用												
(六) 其他												
四、本期期末余额	94,333,576.00				1,220,986,220.15				41,442,172.96	286,666,056.78		1,643,428,025.89

三、公司基本情况

天津市依依卫生用品股份有限公司（以下简称“本公司”或“公司”）前身为天津市津西津华福利皮鞋化工综合厂，于 1990 年 5 月 10 日在天津市成立，2016 年 8 月 5 日变更为股份有限公司。2021 年 5 月 18 日在深圳证券交易所挂牌上市，证券代码：001206。

统一社会信用代码为：91120111103789059M；

注册地址：天津市西青区张家窝镇工业区；

法定代表人：高福忠；

注册资本：人民币 184,893,808.00 元；

所属行业：其他纸制品制造；

本公司的经营范围：卫生用品生产；非织造布制造；动物食品及用品、预包装食品批发兼零售；第 I 类、II 类医疗器械、日用百货生产与销售（以上经营范围凭许可证有效期限经营）；货物进出口及技术进出口（国家法律、行政法规有专项规定的除外）。道路货物运输（不含危险货物）。（国家有专项专营规定的按规定执行涉及行业许可的凭许可证或批准文件经营）（依法须经批准的项目，经相关部门批准后方可开展经营活动）。

本公司的主要业务：一次性卫生护理用品及无纺布的研发、生产和销售，包括宠物卫生护理用品和个人卫生护理用品；宠物卫生护理用品包括宠物垫、宠物尿裤、宠物清洁袋、宠物湿巾、宠物垃圾袋等，个人卫生护理用品包括卫生巾、护理垫、纸尿裤、口罩等。

本公司财务报表于 2023 年 8 月 24 日经公司董事会批准报出。

本公司纳入合并范围的主体情况如下：

企业名称	注册地	控制的性质
天津市高洁卫生用品有限公司	天津市	全资子公司
河北依依科技发展有限公司	沧州市	全资子公司
一坪花房（天津）宠物用品有限公司	天津市	全资子公司

四、财务报表的编制基础

1、编制基础

本公司财务报表以持续经营为基础，根据实际发生的交易和事项，按照财政部颁布的《企业会计准则-基本准则》和具体会计准则等规定（以下合称“企业会计准则”），并基于以下所述重要会计政策、会计估计进行编制。

2、持续经营

本公司不存在导致对报告期末起 12 个月内的持续经营能力产生重大疑虑的事项或情况。

五、重要会计政策及会计估计

具体会计政策和会计估计提示：

本公司根据实际经营特点，依据相关企业会计准则的规定，对收入确认等交易和事项制定了若干项具体会计政策和会计估计，以下披露内容已涵盖了本公司根据实际经营特点制定的具体会计政策和会计估计。

1、遵循企业会计准则的声明

本公司编制的财务报表符合《企业会计准则》的要求，真实、完整地反映了本公司 2023 年 6 月 30 日的财务状况以及 2023 年 1-6 月的经营成果和现金流量等相关信息。

2、会计期间

本公司会计年度为公历年度，即每年 1 月 1 日起至 12 月 31 日止。

3、营业周期

本公司以一年 12 个月作为正常营业周期，并以营业周期作为资产和负债的流动性划分标准。

4、记账本位币

本公司以人民币为记账本位币。

5、同一控制下和非同一控制下企业合并的会计处理方法

(1) 同一控制下的企业合并

同一控制下企业合并形成的长期股权投资合并方以支付现金、转让非现金资产或承担债务方式作为合并对价的，本公司在合并日按照被合并方所有者权益在最终控制方合并财务报表中的账面价值的份额作为长期股权投资的初始投资成本。合并方以发行权益性工具作为合并对价的，按发行股份的面值总额作为股本。长期股权投资的初始投资成本与合并对价账面价值（或发行股份面值总额）的差额，应当调整资本公积；资本公积不足冲减的，调整留存收益。

(2) 非同一控制下的企业合并

对于非同一控制下的企业合并，合并成本为购买方在购买日为取得对被购买方的控制权而付出的资产、发生或承担的负债以及发行的权益性证券的公允价值之和。非同一控制下企业合并中所取得的被购买方符合确认条件的可辨认资产、负债及或有负债，在购买日以公允价值计量。购买方对合并成本大于合并中取得的被购买方可辨认净资产公允价值份额的差额，体现为商誉价值。购买方对合并成本小于合并中取得的被购买方可辨认净资产公允价值份额的，经复核后合并成本仍小于合并中取得的被购买方可辨认净资产公允价值份额的差额，计入当期营业外收入。

6、合并财务报表的编制方法

(1) 合并财务报表范围

本公司将全部子公司（包括本公司所控制的单独主体）纳入合并财务报表范围，包括被本公司控制的企业、被投资单位中可分割的部分以及结构化主体。

(2) 统一母子公司的会计政策、统一母子公司的资产负债表日及会计期间

子公司与本公司采用的会计政策或会计期间不一致的，在编制合并财务报表时，按照本公司的会计政策或会计期间对子公司财务报表进行必要的调整。

(3)合并财务报表抵销事项

合并财务报表以本公司和子公司的财务报表为基础，已抵销了本公司与子公司、子公司相互之间发生的内部交易。子公司所有者权益中不属于母公司的份额，作为少数股东权益，在合并资产负债表中股东权益项目下以“少数股东权益”项目列示。子公司持有本公司的长期股权投资，视为本公司的库存股，作为股东权益的减项，在合并资产负债表中股东权益项目下以“减：库存股”项目列示。

(4)合并取得子公司会计处理

对于同一控制下企业合并取得的子公司，视同该企业合并于自最终控制方开始实施控制时已经发生，从合并当期的期初起将其资产、负债、经营成果和现金流量纳入合并财务报表；对于非同一控制下企业合并取得的子公司，在编制合并财务报表时，以购买日可辨认净资产公允价值为基础对其个别财务报表进行调整。

(5)处置子公司的会计处理

在不丧失控制权的情况下部分处置对子公司的长期股权投资，在合并财务报表中，处置价款与处置长期股权投资相对应享有子公司自购买日或合并日开始持续计算的净资产份额之间的差额，调整资本公积（股本溢价），资本公积不足冲减的，调整留存收益。

因处置部分股权投资等原因丧失了对被投资方的控制权的，在编制合并财务报表时，对于剩余股权，按照其在丧失控制权日的公允价值进行重新计量。处置股权取得的对价与剩余股权公允价值之和，减去按原持股比例计算应享有原有子公司自购买日或合并日开始持续计算的净资产的份额之间的差额，计入丧失控制权当期的投资收益，同时冲减商誉。与原有子公司股权投资相关的其他综合收益等，在丧失控制权时转为当期投资收益。

7、合营安排分类及共同经营会计处理方法

(1) 合营安排的分类本公司根据合营安排的结构、法律形式以及合营安排中约定的条款、其他相关事实和情况等因素，将合营安排分为共同经营和合营企业。未通过单独主体达成的合营安排，划分为共同经营；通过单独主体达成的合营安排，通常划分为合营企业；但有确凿证据表明满足下列任一条件并且符合相关法律法规规定的合营安排划分为共同经营：①合营安排的法律形式表明，合营方对该安排中的相关资产和负债分别享有权利和承担义务。②合营安排的合同条款约定，合营方对该安排中的相关资产和负债分别享有权利和承担义务。③其他相关事实和情况表明，合营方对该安排中的相关资产和负债分别享有权利和承担义务，如合营方享有与合营安排相关的几乎所有产出，并且该安排中负债的清偿持续依赖于合营方的支持。

(2) 共同经营会计处理方法本公司确认共同经营中利益份额中与本公司相关的下列项目，并按照相关企业会计准则的规定进行会计处理：①确认单独所持有的资产，以及按其份额确认共同持有的资产；②确认单独所承担的负债，以

及按其份额确认共同承担的负债；③确认出售其享有的共同经营产出份额所产生的收入；④按其份额确认共同经营因出售产出所产生的收入；⑤确认单独所发生的费用，以及按其份额确认共同经营发生的费用。本公司向共同经营投出或出售资产等（该资产构成业务的除外），在该资产等由共同经营出售给第三方之前，仅确认因该交易产生的损益中归属于共同经营其他参与方的部分。投出或出售的资产发生符合《企业会计准则第 8 号——资产减值》等规定的资产减值损失的，本公司全额确认该损失。本公司自共同经营购买资产等（该资产构成业务的除外），在将该资产等出售给第三方之前，仅确认因该交易产生的损益中归属于共同经营其他参与方的部分。购入的资产发生符合《企业会计准则第 8 号——资产减值》等规定的资产减值损失的，本公司按承担的份额确认该部分损失。本公司对共同经营不享有共同控制，如果本公司享有该共同经营相关资产且承担该共同经营相关负债的，仍按上述原则进行会计处理，否则，应当按照相关企业会计准则的规定进行会计处理。

8、现金及现金等价物的确定标准

本公司在编制现金流量表时所确定的现金，是指本公司库存现金以及可以随时用于支付的存款。在编制现金流量表时所确定的现金等价物，是指持有的期限短、流动性强、易于转换为已知金额现金、价值变动风险很小的投资。

9、外币业务和外币报表折算

(1) 外币业务折算

本公司对发生的外币交易，采用与交易发生日即期汇率的近似汇率折合本位币入账。资产负债表日外币货币性项目按资产负债表日即期汇率折算，因该日的即期汇率与初始确认时或者前一资产负债表日即期汇率不同而产生的汇兑差额，除符合资本化条件的外币专门借款的汇兑差额在资本化期间予以资本化计入相关资产的成本外，均计入当期损益。以历史成本计量的外币非货币性项目，仍采用交易发生日的即期汇率折算，不改变其记账本位币金额。以公允价值计量的外币非货币性项目，采用公允价值确定日的即期汇率折算，折算后的记账本位币金额与原记账本位币金额的差额，作为公允价值变动(含汇率变动)处理，计入当期损益或确认为其他综合收益。

(2) 外币财务报表折算

本公司的控股子公司、合营企业、联营企业等，若采用与本公司不同的记账本位币，需对其外币财务报表折算后，再进行会计核算及合并财务报表的编报。资产负债表中的资产和负债项目，采用资产负债表日的即期汇率折算，所有者权益项目除“未分配利润”项目外，其他项目采用发生时的即期汇率折算。利润表中的收入和费用项目，采用交易发生日的交易发生日即期汇率的近似汇率折算。折算产生的外币财务报表折算差额，在资产负债表中所有者权益项目其他综合收益下列示。外币现金流量应当采用现金流量发生日按照系统合理的方法确定的、与现金流量发生日即期汇率近似的汇率折算。汇率变动对现金的影响额，在现金流量表中单独列示。处置境外经营时，与该境外经营有关的外币报表折算差额，全部或按处置该境外经营的比例转入处置当期损益。

10、金融工具

(1)金融工具的分类及重分类

金融工具，是指形成一方的金融资产并形成其他方的金融负债或权益工具的合同。

1)金融资产

本公司将同时符合下列条件的金融资产分类为以摊余成本计量的金融资产：①本公司管理金融资产的业务模式是以收取合同现金流量为目标；②该金融资产的合同条款规定，在特定日期产生的现金流量仅为对本金和以未偿付本金金额为基础的利息的支付。

本公司将同时符合下列条件的金融资产分类为以公允价值计量且其变动计入其他综合收益的金融资产：①本公司管理金融资产的业务模式既以收取合同现金流量又以出售该金融资产为目标；②该金融资产的合同条款规定，在特定日期产生的现金流量，仅为对本金和以未偿付本金金额为基础的利息的支付。

对于非交易性权益工具投资，本公司可在初始确认时将其不可撤销地指定为以公允价值计量且其变动计入其他综合收益的金融资产。该指定在单项投资的基础上作出，且相关投资从发行者的角度符合权益工具的定义。

除分类为以摊余成本计量的金融资产和以公允价值计量且其变动计入其他综合收益的金融资产之外的金融资产，本公司将其分类为以公允价值计量且其变动计入当期损益的金融资产。在初始确认时，如果能消除或减少会计错配，本公司可以将金融资产不可撤销地指定为以公允价值计量且其变动计入当期损益的金融资产。

本公司改变管理金融资产的业务模式时，将对所有受影响的相关金融资产在业务模式发生变更后的首个报告期间的第一天进行重分类，且自重分类日起采用未来适用法进行相关会计处理，不对以前已经确认的利得、损失（包括减值损失或利得）或利息进行追溯调整。

2) 金融负债

金融负债于初始确认时分类为：以公允价值计量且其变动计入当期损益的金融负债；金融资产转移不符合终止确认条件或继续涉入被转移金融资产所形成的金融负债；以摊余成本计量的金融负债。所有的金融负债不进行重分类。

(2)金融工具的计量

本公司金融工具初始确认按照公允价值计量。对于以公允价值计量且其变动计入当期损益的金融资产和金融负债，相关交易费用直接计入当期损益；对于其他类别的金融资产或金融负债，相关交易费用计入初始确认金额。因销售产品或提供劳务而产生的、未包含或不考虑重大融资成分的应收账款或应收票据，本公司按照预期有权收取的对价金额作为初始确认金额。金融工具的后续计量取决于其分类。

1) 金融资产

①以摊余成本计量的金融资产。初始确认后，对于该类金融资产采用实际利率法以摊余成本计量。以摊余成本计量且不属于任何套期关系的金融资产所产生的利得或损失，在终止确认、重分类、按照实际利率法摊销或确认减值时，计入当期损益。

②以公允价值计量且其变动计入当期损益的金融资产。初始确认后，对于该类金融资产（除属于套期关系的一部分金融资产外），以公允价值进行后续计量，产生的利得或损失（包括利息和股利收入）计入当期损益。

③以公允价值计量且其变动计入其他综合收益的债务工具投资。初始确认后，对于该类金融资产以公允价值进行后续计量。采用实际利率法计算的利息、减值损失或利得及汇兑损益计入当期损益，其他利得或损失均计入其他综合收益。终止确认时，将之前计入其他综合收益的累计利得或损失从其他综合收益中转出，计入当期损益。

2) 金融负债

①以公允价值计量且其变动计入当期损益的金融负债。该类金融负债包括交易性金融负债(含属于金融负债的衍生工具)和指定为以公允价值计量且其变动计入当期损益的金融负债。初始确认后，对于该类金融负债以公允价值进行后续计量，除与套期会计有关外，交易性金融负债公允价值变动形成的利得或损失（包括利息费用）计入当期损益。指定为以公允价值计量且其变动计入当期损益的金融负债的，由企业自身信用风险变动引起的该金融负债公允价值的变动金额，计入其他综合收益，其他公允价值变动计入当期损益。如果对该金融负债的自身信用风险变动的影响计入其他综合收益会造成或扩大损益中的会计错配的，本公司将该金融负债的全部利得或损失计入当期损益。

②以摊余成本计量的金融负债。初始确认后，对此类金融负债采用实际利率法以摊余成本计量。

(3) 本公司对金融工具的公允价值的确认方法

如存在活跃市场的金融工具，以活跃市场中的报价确定其公允价值；如不存在活跃市场的金融工具，采用估值技术确定其公允价值。估值技术主要包括市场法、收益法和成本法。在有限情况下，如果用以确定公允价值的近期信息不足，或者公允价值的可能估计金额分布范围很广，而成本代表了该范围内对公允价值的最佳估计的，该成本可代表其在该分布范围内对公允价值的恰当估计。本公司利用初始确认日后可获得的关于被投资方业绩和经营的所有信息，判断成本能否代表公允价值。

(4) 金融资产和金融负债转移的确认依据和计量方法

1) 金融资产

本公司金融资产满足下列条件之一的，予以终止确认：①收取该金融资产现金流量的合同权利终止；②该金融资产已转移，且本公司转移了金融资产所有权上几乎所有的风险和报酬；③该金融资产已转移，虽然本公司既没有转移也没有保留金融资产所有权上几乎所有报酬的，但未保留对该金融资产的控制。

本公司既没有转移也没有保留金融资产所有权上几乎所有报酬的，且保留了对该金融资产控制的，按照继续涉入被转移金融资产的程度确认有关金融资产，并相应确认相关负债。

金融资产转移整体满足终止确认条件的，将以下两项金额的差额计入当期损益：①被转移金融资产在终止确认日的账面价值；②因转移金融资产而收到的对价，与原直接计入其他综合收益的公允价值变动累计额中对应终止确认部分的金额（涉及转移的金融资产为分类为以公允价值计量且其变动计入其他综合收益的金融资产）之和。

金融资产部分转移满足终止确认条件的，将所转移金融资产整体的账面价值，在终止确认部分和未终止确认部分之间，先按照转移日各自的相对公允价值进行分摊，然后将以下两项金额的差额计入当期损益：①终止确认部分在终止确认日的账面价值；②终止确认部分收到的对价，与原计入其他综合收益的公允价值变动累计额中对应终止确认部分的金额（涉及转移的金融资产为分类为以公允价值计量且其变动计入其他综合收益的金融资产）之和。

2) 金融负债

金融负债（或其一部分）的现时义务已经解除的，本公司终止确认该金融负债（或该部分金融负债）。

金融负债（或其一部分）终止确认的，本公司将其账面价值与支付的对价（包括转出的非现金资产或承担的负债）之间的差额，计入当期损益。

(5) 预期信用损失的确定方法及会计处理方法

预期信用损失的确定方法

本公司以预期信用损失为基础，对以摊余成本计量的金融资产（含应收款项）、分类为以公允价值计量且其变动计入其他综合收益的金融资产（含应收款项融资）进行减值会计处理并确认损失准备。

本公司在每个资产负债表日评估相关金融工具的信用风险自初始确认后是否显著增加，将金融工具发生信用减值的过程分为三个阶段，对于不同阶段的金融工具减值采用不同的会计处理方法：①第一阶段，金融工具的信用风险自初始确认后未显著增加的，本公司按照该金融工具未来 12 个月的预期信用损失计量损失准备，并按照其账面余额（即未扣除减值准备）和实际利率计算利息收入；②第二阶段，金融工具的信用风险自初始确认后已显著增加但未发生信用减值的，本公司按照该金融工具整个存续期的预期信用损失计量损失准备，并按照其账面余额和实际利率计算利息收入；③第三阶段，初始确认后发生信用减值的，本公司按照该金融工具整个存续期的预期信用损失计量损失准备，并按照其摊余成本（账面余额减已计提减值准备）和实际利率计算利息收入。

1) 较低信用风险的金融工具计量损失准备的方法

对于在资产负债表日具有较低信用风险的金融工具，本公司可以不用与其初始确认时的信用风险进行比较，而直接做出该工具的信用风险自初始确认后未显著增加的假定。

如果金融工具的违约风险较低，债务人在短期内履行其合同现金流量义务的能力很强，并且即便较长时期内经济形势和经营环境存在不利变化但未必一定降低借款人履行其合同现金流量义务的能力，该金融工具被视为具有较低的信用风险。

2) 应收款项计量损失准备的方法

本公司对于由《企业会计准则第 14 号—收入》规范的交易形成的应收款项（无论是否含重大融资成分）采用简化方法，即始终按整个存续期预期信用损失计量损失准备。

根据金融工具的性质，本公司以单项金融资产或金融资产组合为基础评估信用风险是否显著增加。本公司根据信用风险特征将应收票据、应收账款划分为若干组合，在组合基础上计算预期信用损失，确定组合的依据如下：

组合名称	确定组合的依据
应收票据组合：	
银行承兑汇票	承兑人为信用风险较小的银行
商业承兑汇票	承兑人为信用风险较高的公司
应收账款组合：	
关联方客户	本组合为无风险的合并范围内应收款项
境内客户	本组合为境内客户的应收款项
境外客户	本组合为境外客户的应收款项

对于划分为组合的应收账款，本公司参考历史信用损失经验，结合当前状况及对未来经济状况的预测，编制应收账款账龄与整个存续期预期信用损失率对照表，计算预期信用损失。对于划分为组合的应收票据，本公司参考历史信用损失经验，结合当前状况及对未来经济状况的预测，通过违约风险敞口和整个存续期预期信用损失率，计算预期信用损失。

3) 其他金融资产计量损失准备的方法

对于除上述以外的金融资产，如：债权投资、其他债权投资、其他应收款、除租赁应收款以外的长期应收款等，本公司按照一般方法，即“三阶段”模型计量损失准备。

本公司在计量金融工具发生信用减值时，评估信用风险是否显著增加考虑了以下因素：①信用风险变化导致的内部价格指标是否发生显著变化；②若现有金融工具在报告日作为新金融工具源生或发行，该金融工具的利率或其他条款是否发生显著变化；③同一金融工具或具有相同预计存续期的类似金融工具的信用风险的外部市场指标是否发生显著变化；④金融工具外部信用评级实际或预期是否发生显著变化；⑤对债务人实际或预期的内部信用评级是否下调；⑥预期将导致债务人履行其偿债义务的能力是否发生显著变化的业务、财务或经济状况的不利变化；⑦债务人经营成果实际或预期是否发生显著变化；⑧同一债务人发行的其他金融工具的信用风险是否显著增加；⑨债务人所处的监管、经济或技术环境是否发生显著不利变化；⑩作为债务抵押的担保物价值或第三方提供的担保或信用增级质量是否发生显著变化；⑪预期将降低债务人按合同约定期限还款的经济动机是否发生显著变化；⑫借款合同的预期变更，包括预计违反合同的行为可能导致的合同义务的免除或修订、给予免息期、利率调升、要求追加抵押品或担保对金融工具的合同框架做出其他变更；⑬债务人预期表现和还款行为是否发生显著变化；⑭本公司对金融工具信用管理方法是否变化；⑮逾期超过 30 天。

本公司根据款项性质将其他应收款划分为若干组合，在组合基础上计算预期信用损失，确定组合的依据如下：

组合名称	确定组合的依据
其他应收款组合：	
关联方	本组合为无风险的合并范围内应收款项
保证金、押金、备用金	本组合为日常经常活动中应收取的各类保证金、押金、备用金等款项
应收其他款项	本组合为其他往来款项

(6) 预期信用损失的会计处理方法

为反映金融工具的信用风险自初始确认后的变化，本公司在每个资产负债表日重新计量预期信用损失，由此形成的损失准备的增加或转回金额，应当作为减值损失或利得计入当期损益，并根据金融工具的种类，抵减该金融资产在资产

负债表中列示的账面价值或计入预计负债（贷款承诺或财务担保合同）或计入其他综合收益（以公允价值计量且其变动计入其他综合收益的债权投资）。

11、应收票据

应收票据的预期信用损失的确定方法及会计处理方法详见本节五、10、金融工具。

12、应收账款

应收账款的预期信用损失的确定方法及会计处理方法详见本节五、10、金融工具。

13、应收款项融资

应收款项融资的预期信用损失的确定方法及会计处理方法详见本节五、10、金融工具。

14、其他应收款

其他应收款的预期信用损失的确定方法及会计处理方法

其他应收款的预期信用损失的确定方法及会计处理方法详见本节五、10、金融工具。

15、存货

（1）存货的分类

存货是指本公司在日常活动中持有以备出售的产成品或商品、处在生产过程中的在产品、在生产过程或提供劳务过程中耗用的材料和物料等。主要包括原材料、在产品、产成品、发出商品等。

（2）发出存货的计价方法

存货发出时，采取加权平均法确定其发出的实际成本。

（3）存货跌价准备的计提方法

资产负债表日，存货按照成本与可变现净值孰低计量，并按单个存货项目计提存货跌价准备，但对于数量繁多、单价较低的存货，按照存货类别计提存货跌价准备。

（4）存货的盘存制度

本公司的存货盘存制度为永续盘存制。

（5）低值易耗品和包装物的摊销方法

低值易耗品和包装物采用一次转销法摊销。

16、合同资产

本公司对于合同资产（无论是否含重大融资成分），均采用简化方法计量损失准备。

合同资产发生减值损失，按应减记金额，借记“资产减值损失”，贷记合同资产减值准备；转回已计提的资产减值准备时，做相反分录。

本公司对合同资产的预期信用损失的确定方法及会计处理方法详见附注五、10。

17、合同成本

本公司的合同成本包括为取得合同发生的增量成本及合同履约成本。为取得合同发生的增量成本（“合同取得成本”）是指不取得合同就不会发生的成本。该成本预期能够收回的，本公司将其作为合同取得成本确认为一项资产。

本公司为履行合同发生的成本，不属于存货等其他企业会计准则规范范围且同时满足下列条件的，作为合同履约成本确认为一项资产：

（1）该成本与一份当前或预期取得的合同直接相关，包括直接人工、直接材料、制造费用（或类似费用）、明确由用户承担的成本以及仅因该合同而发生的其他成本；

（2）该成本增加了本公司未来用于履行履约义务的资源；

（3）该成本预期能够收回。

本公司对合同取得成本、合同履约成本确认的资产（以下简称“与合同成本有关的资产”）采用与该资产相关的商品收入确认相同的基础进行摊销，计入当期损益。取得合同的增量成本形成的资产的摊销年限不超过一年的，在发生时计入当期损益。

与合同成本有关的资产的账面价值高于下列两项的差额时，本公司将超出部分计提减值准备并确认为资产减值损失：

（1）因转让与该资产相关的商品预期能够取得的剩余对价；

（2）为转让该相关商品估计将要发生的成本。

以前期间减值的因素之后发生变化，使得前述两项差额高于该资产账面价值的，应当转回原已计提的资产减值准备，并计入当期损益，但转回后的资产账面价值不超过假定不计提减值准备情况下的该资产在转回日的账面价值。

18、长期股权投资

（1）初始投资成本确定

对于企业合并取得的长期股权投资，如为同一控制下的企业合并，应当在合并日按照被合并方所有者权益在最终控制方合并财务报表中的账面价值的份额作为长期股权投资的初始投资成本；非同一控制下的企业合并，按照购买日确定的合并成本作为长期股权投资的初始投资成本；以支付现金取得的长期股权投资，初始投资成本为实际支付的购买价款；以发行权益性证券取得的长期股权投资，初始投资成本为发行权益性证券的公允价值；通过债务重组取得的长期股权投资，其初始投资成本应当按照《企业会计准则第 12 号—债务重组》的有关规定确定；非货币性资产交换取得的长期股权投资，初始投资成本应当按照《企业会计准则第 7 号—非货币性资产交换》的有关规定确定。

（2）后续计量及损益确认方法

本公司能够对被投资单位实施控制的长期股权投资采用成本法核算，对联营企业和合营企业的长期股权投资采用权益法核算。本公司对联营企业的权益性投资，其中一部分通过风险投资机构、共同基金、信托公司或包括投连险基金在内的类似主体间接持有的，无论以上主体是否对这部分投资具有重大影响，本公司按照《企业会计准则第 22 号—金融工具确认和计量》的有关规定处理，并对其余部分采用权益法核算。

(3) 确定对被投资单位具有共同控制、重大影响的依据

对被投资单位具有共同控制，是指对某项安排的回报产生重大影响的活动必须经过分享控制权的参与方一致同意后才能决策，包括商品或劳务的销售和购买、金融资产的管理、资产的购买和处置、研究与开发活动以及融资活动等；对被投资单位具有重大影响，是指当持有被投资单位 20% 以上至 50% 的表决权资本时，具有重大影响。或虽不足 20%，但符合下列条件之一时，具有重大影响：在被投资单位的董事会或类似的权力机构中派有代表；参与被投资单位的政策制定过程；向被投资单位派出管理人员；被投资单位依赖投资公司的技术或技术资料；与被投资单位之间发生重要交易。

19、投资性房地产

投资性房地产计量模式

成本法计量

折旧或摊销方法

本公司投资性房地产的类别，包括出租的土地使用权、出租的建筑物、持有并准备增值后转让的土地使用权。投资性房地产按照成本进行初始计量，采用成本模式进行后续计量。

本公司投资性房地产中出租的建筑物采用年限平均法计提折旧，具体核算政策与固定资产部分相同。投资性房地产中出租的土地使用权、持有并准备增值后转让的土地使用权采用直线法摊销，具体核算政策与无形资产部分相同。

20、固定资产

(1) 确认条件

固定资产指为生产商品、提供劳务、出租或经营管理而持有的，使用寿命超过一个会计年度的有形资产。同时满足以下条件时予以确认：与该固定资产有关的经济利益很可能流入企业；该固定资产的成本能够可靠地计量。

(2) 折旧方法

类别	折旧方法	折旧年限(年)	残值率(%)	年折旧率(%)
房屋建筑物	年限平均法	20	5.00	4.75
工业工程及附属设施	年限平均法	5-20	5.00	4.75-19.00
机器设备	年限平均法	3-20	5.00	4.75-31.67
运输设备	年限平均法	4-5	5.00	19.00-23.75
电子设备及其他	年限平均法	3-5	5.00	19.00-31.67

本公司固定资产主要分为：房屋建筑物、工业工程及附属设施、机器设备、运输设备、电子设备及其他等；折旧方法采用年限平均法。根据各类固定资产的性质和使用情况，确定固定资产的使用寿命和预计净残值。并在年度终了，对

固定资产的使用寿命、预计净残值和折旧方法进行复核，如与原先估计数存在差异的，进行相应的调整。除已提足折旧仍继续使用的固定资产和单独计价入账的土地之外，本公司对所有固定资产计提折旧。

(3) 融资租入固定资产的认定依据、计价和折旧方法

21、在建工程

本公司在建工程分为自营方式建造和出包方式建造两种。在建工程在工程完工达到预定可使用状态时，结转固定资产。预定可使用状态的判断标准，应符合下列情况之一：固定资产的实体建造（包括安装）工作已经全部完成或实质上已经全部完成；已经试生产或试运行，并且其结果表明资产能够正常运行或能够稳定地生产出合格产品，或者试运行结果表明其能够正常运转或营业；该项建造的固定资产上的支出金额很少或者几乎不再发生；所购建的固定资产已经达到设计或合同要求，或与设计或合同要求基本相符。

22、借款费用

(1) 借款费用资本化的确认原则

本公司发生的借款费用，可直接归属于符合资本化条件的资产的购建或者生产的，予以资本化，计入相关资产成本；其他借款费用，在发生时根据其发生额确认为费用，计入当期损益。符合资本化条件的资产，是指需要经过相当长时间的购建或者生产活动才能达到预定可使用或者可销售状态的固定资产、投资性房地产和存货等资产。

(2) 资本化金额计算方法

资本化期间，是指从借款费用开始资本化时点到停止资本化时点的期间。借款费用暂停资本化的期间不包括在内。在购建或生产过程中发生非正常中断、且中断时间连续超过 3 个月的，应当暂停借款费用的资本化。

借入专门借款，按照专门借款当期实际发生的利息费用，减去将尚未动用的借款资金存入银行取得的利息收入或进行暂时性投资取得的投资收益后的金额确定；占用一般借款按照累计资产支出超过专门借款部分的资产支出加权平均数乘以所占用一般借款的资本化率计算确定，资本化率为一般借款的加权平均利率；借款存在折价或溢价的，按照实际利率法确定每一会计期间应摊销的折价或溢价金额，调整每期利息金额。

实际利率法是根据借款实际利率计算其摊余折价或溢价或利息费用的方法。其中实际利率是借款在预期存续期间的未来现金流量，折现为该借款当前账面价值所使用的利率。

23、使用权资产

使用权资产，是指承租人可在租赁期内使用租赁资产的权利。在租赁期开始日，使用权资产按照成本进行初始计量。该成本包括：①租赁负债的初始计量金额；②在租赁期开始日或之前支付的租赁付款额，存在租赁激励的，扣除已享受的租赁激励相关金额；③承租人发生的初始直接费用；④承租人为拆卸及移除租赁资产、复原租赁资产所在场地或将租赁资产恢复至租赁条款约定状态预计将发生的成本。

本公司使用权资产折旧采用年限平均法分类计提。对于能合理确定租赁期届满时将会取得租赁资产所有权的，在租赁资产预计剩余使用寿命内计提折旧；对于无法合理确定租赁期届满时将会取得租赁资产所有权的，在租赁期与租赁资产剩余使用寿命两者孰短的期间内计提折旧。

本公司按照《企业会计准则第 8 号—资产减值》的相关规定来确定使用权资产是否已发生减值并进行会计处理。

24、无形资产

(1) 计价方法、使用寿命、减值测试

①无形资产的计价方法

本公司无形资产按照成本进行初始计量。购入的无形资产，按实际支付的价款和相关支出作为实际成本。投资者投入的无形资产，按投资合同或协议约定的价值确定实际成本，但合同或协议约定价值不公允的，按公允价值确定实际成本。自行开发的无形资产，其成本为达到预定用途前所发生的支出总额。

本公司无形资产后续计量方法分别为：使用寿命有限无形资产采用直线法摊销，并在年度终了，对无形资产的使用寿命和摊销方法进行复核，如与原先估计数存在差异的，进行相应的调整；使用寿命不确定的无形资产不摊销，但在年度终了，对使用寿命进行复核，当有确凿证据表明其使用寿命是有限的，则估计其使用寿命，按直线法进行摊销。

使用寿命有限的无形资产摊销方法如下：

资产类别	使用寿命（年）	摊销方法
土地使用权	50	直线法
软件	3-5	直线法

②使用寿命不确定的判断依据

本公司将无法预见该资产为公司带来经济利益的期限，或使用期限不确定等无形资产确定为使用寿命不确定的无形资产。使用寿命不确定的判断依据为：来源于合同性权利或其他法定权利，但合同规定或法律规定无明确使用年限；综合同行业情况或相关专家论证等，仍无法判断无形资产为公司带来经济利益的期限。

每年年末，对使用寿命不确定无形资产的使用寿命进行复核，主要采取自下而上的方式，由无形资产使用相关部门进行基础复核，评价使用寿命不确定判断依据是否存在变化等。

(2) 内部研究开发支出会计政策

不适用

25、长期资产减值

长期股权投资、采用成本模式计量的投资性房地产、固定资产、在建工程、无形资产等长期资产于资产负债表日存在减值迹象的，进行减值测试。减值测试结果表明资产的可收回金额低于其账面价值的，按其差额计提减值准备并计入减值损失。

可收回金额为资产的公允价值减去处置费用后的净额与资产预计未来现金流量的现值两者之间的较高者。资产减值准备按单项资产为基础计算并确认，如果难以对单项资产的可收回金额进行估计的，以该资产所属的资产组确定资产组的可收回金额。资产组是能够独立产生现金流入的最小资产组合。

上述资产减值损失一经确认，以后期间不予转回价值得以恢复的部分。

26、长期待摊费用

本公司长期待摊费用是指已经支出，但受益期限在一年以上（不含一年）的各项费用。长期待摊费用按费用项目的受益期限分期摊销。若长期待摊的费用项目不能使以后会计期间受益，则将尚未摊销的该项目的摊余价值全部转入当期损益。

27、合同负债

本公司将已收或应收客户对价而应向客户转让商品或提供服务的义务列示为合同负债。

本公司将同一合同下的合同资产和合同负债以净额列示。

28、职工薪酬

（1）短期薪酬的会计处理方法

在职工为本公司提供服务的会计期间，将实际发生的短期薪酬确认为负债，并计入当期损益，其他会计准则要求或允许计入资产成本的除外。本公司发生的职工福利费，在实际发生时根据实际发生额计入当期损益或相关资产成本。职工福利费为非货币性福利的，按照公允价值计量。企业为职工缴纳的医疗保险费、工伤保险费、生育保险费等社会保险费和住房公积金，以及按规定提取的工会经费和职工教育经费，在职工提供服务的会计期间，根据规定的计提基础和计提比例计算确定相应的职工薪酬金额，并确认相应负债，计入当期损益或相关资产成本。

（2）离职后福利的会计处理方法

本公司在职工提供服务的会计期间，根据设定提存计划计算的应缴存金额确认为负债，并计入当期损益或相关资产成本。根据预期累计福利单位法确定的公式将设定受益计划产生的福利义务归属于职工提供服务的期间，并计入当期损益或相关资产成本。

（3）辞退福利的会计处理方法

本公司向职工提供辞退福利时，在下列两者孰早日确认辞退福利产生的职工薪酬负债，并计入当期损益：本公司不能单方面撤回因解除劳动关系计划或裁减建议所提供的辞退福利时；本公司确认与涉及支付辞退福利的重组相关的成本或费用时。

(4) 其他长期职工福利的会计处理方法

本公司向职工提供的其他长期职工福利，符合设定提存计划条件的，应当按照有关设定提存计划的规定进行处理；除此外，根据设定受益计划的有关规定，确认和计量其他长期职工福利净负债或净资产。

29、租赁负债

租赁负债按照租赁期开始日尚未支付的租赁付款额的现值进行初始计量。租赁付款额包括：①固定付款额（包括实质固定付款额），存在租赁激励的，扣除租赁激励相关金额；②取决于指数或比率的可变租赁付款额；③根据承租人提供的担保余值预计应支付的款项；④购买选择权的行权价格，前提是承租人合理确定将行使该选择权；⑤行使终止租赁选择权需支付的款项，前提是租赁期反映出承租人将行使终止租赁选择权；

本公司采用租赁内含利率作为折现率；如果无法合理确定租赁内含利率的，则采用本公司的增量借款利率作为折现率。本公司按照固定的周期性利率计算租赁负债在租赁期内各期间的利息费用，并计入财务费用。该周期性利率是指公司所采用的折现率或修订后的折现率。

未纳入租赁负债计量的可变租赁付款额在实际发生时计入当期损益。

当本公司对续租选择权、终止租赁选择权或者购买选择权的评估结果发生变化的，则按变动后的租赁付款额和修订后的折现率计算的现值重新计量租赁负债，并相应调整使用权资产的账面价值。当实质租赁付款额、担保余值预计的应付金额或者取决于指数或比率的可变租赁付款额发生变动的，则按变动后的租赁付款额和原折现率计算的现值重新计量租赁负债，并相应调整使用权资产的账面价值。

30、股份支付

本公司股份支付包括以权益结算的股份支付和以现金结算的股份支付。以权益结算的股份支付换取职工提供服务的，以授予职工权益工具的公允价值计量。存在活跃市场的，按照活跃市场中的报价确定；不存在活跃市场的，采用估值技术确定，包括参考熟悉情况并自愿交易的各方最近进行的市场交易中使用的价格、参照实质上相同的其他金融工具的当前公允价值、现金流量折现法和期权定价模型等。

在各个资产负债表日，根据最新取得的可行权人数变动、业绩指标完成情况等后续信息，修正预计可行权的股票期权数量，并以此为依据确认各期应分摊的费用。对于跨越多个会计期间的期权费用，一般可以按照该期权在某会计期间内等待期长度占整个等待期长度的比例进行分摊。

31、收入

收入确认和计量所采用的会计政策

本公司在履行了合同中的履约义务，即在客户取得相关商品或服务控制权时，按照分摊至该项履约义务的交易价格确认收入。取得相关商品控制权，是指能够主导该商品的使用并从中获得几乎全部的经济利益。履约义务是指合同中本

公司向客户转让可明确区分商品的承诺。交易价格是指本公司因向客户转让商品而预期有权收取的对价金额，不包括代第三方收取的款项以及本公司预期将退还给客户的款项。

履约义务是在某一时段内履行、还是在某一时点履行，取决于合同条款及相关法律规定。如果履约义务是在某一时段内履行的，则本公司按照履约进度确认收入。否则，本公司于客户取得相关资产控制权的某一时点确认收入。

本公司销售业务分为内销产品销售和外销产品销售。内销产品收入确认的具体方法为：公司按照订单的要求将产品运送至购货方，并于购货方对货物进行签收后确认收入。外销产品收入确认的具体方法为：外销产品在办理报关出口手续后，根据出口货物报关单注明的出口日期（即开船日期）确认收入。

本公司租赁业务收入确认的具体方法为：将租金在租期内按照直线法摊销确认收入。

32、政府补助

（1）政府补助的类型及会计处理

政府补助是指本公司从政府无偿取得的货币性资产或非货币性资产（但不包括政府作为所有者投入的资本）。政府补助为货币性资产的，应当按照收到或应收的金额计量。政府补助为非货币性资产的，应当按照公允价值计量；公允价值不能可靠取得的，按照名义金额计量。与日常活动相关的政府补助，按照经济业务实质，计入其他收益。与日常活动无关的政府补助，计入营业外收入。

政府文件明确规定用于购建或以其他方式形成长期资产的政府补助，确认为与资产相关的政府补助。政府文件未明确规定补助对象的，能够形成长期资产的，与资产价值相对应的政府补助部分作为与资产相关的政府补助，其余部分作为与收益相关的政府补助；难以区分的，将政府补助整体作为与收益相关的政府补助。与资产相关的政府补助确认为递延收益。确认为递延收益的金额，在相关资产使用寿命内按照合理、系统的方法分期计入当期损益。

除与资产相关的政府补助之外的政府补助，确认为与收益相关的政府补助。与收益相关的政府补助用于补偿企业以后期间的相关费用或损失的，确认为递延收益，并在确认相关费用的期间，计入当期损益；用于补偿企业已发生的相关费用或损失的，直接计入当期损益。

本公司取得政策性优惠贷款贴息，财政将贴息资金拨付给贷款银行，由贷款银行以政策性优惠利率向本公司提供贷款的，以实际收到的借款金额作为借款的入账价值，按照借款本金和该政策性优惠利率计算相关借款费用；财政将贴息资金直接拨付给本公司的，本公司将对应的贴息冲减相关借款费用。

（2）政府补助确认时点

政府补助在满足政府补助所附条件并能够收到时确认。按照应收金额计量的政府补助，在期末有确凿证据表明能够符合财政扶持政策规定的相关条件且预计能够收到财政扶持资金时予以确认。除按照应收金额计量的政府补助外的其他政府补助，在实际收到补助款项时予以确认。

33、递延所得税资产/递延所得税负债

(1) 根据资产、负债的账面价值与其计税基础之间的差额（未作为资产和负债确认的项目按照税法规定可以确定其计税基础的，确定该计税基础为其差额），按照预期收回该资产或清偿该负债期间的适用税率计算确认递延所得税资产或递延所得税负债。

(2) 递延所得税资产的确认以很可能取得用来抵扣可抵扣暂时性差异的应纳税所得额为限。资产负债表日，有确凿证据表明未来期间很可能获得足够的应纳税所得额用来抵扣可抵扣暂时性差异的，确认以前会计期间未确认的递延所得税资产。如未来期间很可能无法获得足够的应纳税所得额用以抵扣递延所得税资产的，则减记递延所得税资产的账面价值。

(3) 对与子公司及联营企业投资相关的应纳税暂时性差异，确认递延所得税负债，除非本公司能够控制暂时性差异转回的时间且该暂时性差异在可预见的未来很可能不会转回。对与子公司及联营企业投资相关的可抵扣暂时性差异，当该暂时性差异在可预见的未来很可能转回且未来很可能获得用来抵扣可抵扣暂时性差异的应纳税所得额时，确认递延所得税资产。

34、租赁

(1) 经营租赁的会计处理方法

本公司在租赁期内各个期间采用直线法，将经营租赁的租赁收款额确认为租金收入。本公司将发生的与经营租赁有关的初始直接费用予以资本化，在租赁期内按照与租金收入相同的确认基础分期计入当期收益。

(2) 融资租赁的会计处理方法

本公司在租赁开始日，将应收融资租赁款，未担保余值之和与其现值的差额确认为未实现融资收益，在将来收到租金的各期间内确认为租赁收入。本公司发生的与出租交易相关的初始直接费用，计入应收融资租赁款的初始入账价值中。

35、重要会计政策和会计估计变更

(1) 重要会计政策变更

适用 不适用

(2) 重要会计估计变更

适用 不适用

(3) 2023 年起首次执行新会计准则调整首次执行当年年初财务报表相关项目情况

适用 不适用

六、税项

1、主要税种及税率

税种	计税依据	税率
增值税	应税收入适用的税率计算销项税，并按扣除当期允许抵扣的进项税额后的差额计缴增值税；适用简易征收办法的销售额	13%、10%；3%、5%
城市维护建设税	实纳流转税额	7%
企业所得税	本公司应纳税所得额	25%
房产税	房产余值或租金收入	1.2%、12%
教育费附加	实纳流转税额	3%
地方教育费附加	实纳流转税额	2%

2、税收优惠

根据《财政部、国家税务总局关于出口货物劳务增值税和消费税政策的通知》（财税[2012]39号）的规定，本公司出口的货物享受增值税退（免）税政策。

七、合并财务报表项目注释

1、货币资金

单位：元

项目	期末余额	期初余额
库存现金	11,321.82	8,601.13
银行存款	343,799,307.48	346,031,701.66
合计	343,810,629.30	346,040,302.79

2、交易性金融资产

单位：元

项目	期末余额	期初余额
以公允价值计量且其变动计入当期损益的金融资产	408,407,700.00	378,622,151.23
其中：		
短期理财产品	408,407,700.00	378,622,151.23
其中：		
合计	408,407,700.00	378,622,151.23

3、衍生金融资产

单位：元

项目	期末余额	期初余额
掉期、远期结售汇协议	3,943,177.74	21,655,500.00
合计	3,943,177.74	21,655,500.00

4、应收账款

(1) 应收账款分类披露

单位：元

类别	期末余额					期初余额				
	账面余额		坏账准备		账面价值	账面余额		坏账准备		账面价值
	金额	比例	金额	计提比例		金额	比例	金额	计提比例	
其中：										
按组合计提坏账准备的应收账款	255,379,377.55	100.00%	3,937,256.95	1.54%	251,442,120.60	259,275,325.89	100.00%	4,223,316.73	1.63%	255,052,009.16
其中：										
组合1：境外客户	229,436,488.22	89.84%	46,639.41	0.02%	229,389,848.81	231,640,750.82	89.34%	46,328.15	0.02%	231,594,422.67
组合2：境内客户	25,942,889.33	10.16%	3,890,617.54	15.00%	22,052,271.79	27,634,575.07	10.66%	4,176,988.58	15.12%	23,457,586.49
合计	255,379,377.55	100.00%	3,937,256.95	1.54%	251,442,120.60	259,275,325.89	100.00%	4,223,316.73	1.63%	255,052,009.16

按组合计提坏账准备：组合1：应收境外客户

单位：元

名称	期末余额		
	账面余额	坏账准备	计提比例
1年以内（含1年）	229,432,079.61	45,886.42	0.02%
1至2年（含2年）	4,408.61	752.99	17.08%
合计	229,436,488.22	46,639.41	

按组合计提坏账准备：组合2：应收境内客户

单位：元

名称	期末余额		
	账面余额	坏账准备	计提比例
1年以内（含1年）	22,380,517.69	803,460.59	3.59%
1至2年（含2年）	693,940.23	272,996.09	39.34%
2至3年（含3年）	234,025.64	179,755.09	76.81%
3至4年（含4年）	126,008.94	126,008.94	100.00%
4至5年（含5年）	2,508,396.83	2,508,396.83	100.00%
合计	25,942,889.33	3,890,617.54	

如是按照预期信用损失一般模型计提应收账款坏账准备，请参照其他应收款的披露方式披露坏账准备的相关信息：

□适用 √不适用

按账龄披露

单位：元

账龄	期末余额
1 年以内（含 1 年）	251,812,597.30
1 至 2 年	698,348.84
2 至 3 年	234,025.64
3 年以上	2,634,405.77
3 至 4 年	126,008.94
4 至 5 年	2,508,396.83
合计	255,379,377.55

（2）本期计提、收回或转回的坏账准备情况

本期计提坏账准备情况：

单位：元

类别	期初余额	本期变动金额				期末余额
		计提	收回或转回	核销	其他	
单项计提						
组合计提	4,223,316.73	-286,059.78				3,937,256.95
合计	4,223,316.73	-286,059.78				3,937,256.95

（3）按欠款方归集的期末余额前五名的应收账款情况

单位：元

单位名称	应收账款期末余额	占应收账款期末余额合计数的比例	坏账准备期末余额
单位一	39,030,234.28	15.28%	7,806.05
单位二	28,184,807.06	11.04%	5,636.96
单位三	26,739,377.54	10.47%	5,347.88
单位四	21,199,603.80	8.30%	4,239.92
单位五	17,930,135.45	7.02%	3,586.03
合计	133,084,158.13	52.11%	

5、预付款项

（1）预付款项按账龄列示

单位：元

账龄	期末余额		期初余额	
	金额	比例	金额	比例
1 年以内	16,957,096.20	98.87%	9,075,685.44	99.21%
1 至 2 年	126,694.00	0.74%	3,000.00	0.03%
2 至 3 年	67,000.00	0.39%	69,000.00	0.76%
合计	17,150,790.20		9,147,685.44	

（2）按预付对象归集的期末余额前五名的预付款情况

单位：元

单位名称	期末余额	占预付款项期末余额合计数的比例(%)
单位一	7,122,625.63	41.53
单位二	2,748,900.24	16.03
单位三	2,278,385.85	13.28
单位四	1,979,923.49	11.54
单位五	849,484.90	4.95
合计	14,979,320.11	87.33

6、其他应收款

单位：元

项目	期末余额	期初余额
其他应收款	2,918,402.36	3,259,228.50
合计	2,918,402.36	3,259,228.50

(1) 其他应收款

1) 其他应收款按款项性质分类情况

单位：元

款项性质	期末账面余额	期初账面余额
备用金	286,174.43	184,500.20
保证金	520,401.32	934,152.73
押金	879,035.00	929,938.00
其他	1,292,350.84	1,277,152.43
合计	2,977,961.59	3,325,743.36

2) 坏账准备计提情况

单位：元

坏账准备	第一阶段	第二阶段	第三阶段	合计
	未来 12 个月预期信用损失	整个存续期预期信用损失(未发生信用减值)	整个存续期预期信用损失(已发生信用减值)	
2023 年 1 月 1 日余额	66,514.86			66,514.86
2023 年 1 月 1 日余额在本期				
本期计提	-6,955.63			-6,955.63
2023 年 6 月 30 日余额	59,559.23			59,559.23

损失准备本期变动金额重大的账面余额变动情况

适用 不适用

按账龄披露

单位：元

账龄	期末余额
----	------

1 年以内（含 1 年）	2,473,364.59
1 至 2 年	126,000.00
2 至 3 年	117,097.00
3 年以上	261,500.00
3 至 4 年	115,000.00
4 至 5 年	30,000.00
5 年以上	116,500.00
合计	2,977,961.59

3) 本期计提、收回或转回的坏账准备情况

本期计提坏账准备情况：

单位：元

类别	期初余额	本期变动金额				期末余额
		计提	收回或转回	核销	其他	
第一阶段	66,514.86	-6,955.63				59,559.23
合计	66,514.86	-6,955.63				59,559.23

4) 按欠款方归集的期末余额前五名的其他应收款情况

单位：元

单位名称	款项的性质	期末余额	账龄	占其他应收款期末余额合计数的比例	坏账准备期末余额
单位一	押金	703,058.00	1-2 年	23.61%	14,061.16
单位二	备用金	203,419.60	1 年以内	6.83%	4,068.39
单位三	保证金	169,000.00	1-2 年 50,000.00 元； 2-3 年 4,000.00 元； 3-4 年 75,000.00 元； 5 年以上 40,000.00 元	5.68%	3,380.00
单位四	押金	109,097.00	2-3 年	3.66%	2,181.94
单位五	保证金	80,000.00	1 年以内 30,000.00 元； 1-2 年 50,000.00 元	2.69%	1,600.00
合计		1,264,574.60		42.47%	25,291.49

7、存货

公司是否需要遵守房地产行业的披露要求
否

(1) 存货分类

单位：元

项目	期末余额			期初余额		
	账面余额	存货跌价准备 或合同履约成 本减值准备	账面价值	账面余额	存货跌价准备 或合同履约成 本减值准备	账面价值
原材料	75,502,039.74	2,534,742.23	72,967,297.51	113,723,128.68	2,565,206.35	111,157,922.33
在产品	208,562.48		208,562.48	165,684.86		165,684.86
发出商品	17,900,506.98		17,900,506.98	27,047,217.05		27,047,217.05
产成品	40,113,803.14	157,210.00	39,956,593.14	57,578,523.03	289,603.06	57,288,919.97
合计	133,724,912.34	2,691,952.23	131,032,960.11	198,514,553.62	2,854,809.41	195,659,744.21

(2) 存货跌价准备和合同履约成本减值准备

单位：元

项目	期初余额	本期增加金额		本期减少金额		期末余额
		计提	其他	转回或转销	其他	
原材料	2,565,206.35	96,404.80		126,868.92		2,534,742.23
产成品	289,603.06			132,393.06		157,210.00
合计	2,854,809.41	96,404.80		259,261.98		2,691,952.23

8、其他流动资产

单位：元

项目	期末余额	期初余额
待抵扣进项税额	11,121,898.39	10,502,227.61
待认证进项税额	732,172.09	338,494.46
其他	2,073,279.37	50,334.53
合计	13,927,349.85	10,891,056.60

9、长期股权投资

单位：元

被投资单位	期初余额（账面价值）	本期增减变动							期末余额（账面价值）	减值准备期末余额	
		追加投资	减少投资	权益法下确认的投资损益	其他综合收益调整	其他权益变动	宣告发放现金股利或利润	计提减值准备			其他
一、合营企业											
其中：共青城金鯤股权投资合伙企业（有限合伙）	36,468,582.35			26,012.30						36,494,594.65	
小计	36,468,582.35			26,012.30						36,494,594.65	
二、联营企业											

合计	36,468,582.35			26,012.30						36,494,594.65
----	---------------	--	--	-----------	--	--	--	--	--	---------------

10、其他非流动金融资产

单位：元

项目	期末余额	期初余额
权益工具投资	62,000,000.00	52,000,000.00
合计	62,000,000.00	52,000,000.00

11、固定资产

单位：元

项目	期末余额	期初余额
固定资产	601,137,478.75	600,627,052.33
合计	601,137,478.75	600,627,052.33

(1) 固定资产情况

单位：元

项目	房屋及建筑物	工业工程及附属设施	机器设备	运输设备	电子设备及其他	合计
一、账面原值：						
1.期初余额	458,580,561.31	23,379,414.86	279,466,897.49	11,565,251.06	7,510,092.06	780,502,216.78
2.本期增加金额	8,208,267.50		34,325,476.62	363,572.24	264,507.06	43,161,823.42
(1) 购置			11,768,539.56	363,572.24	264,507.06	12,396,618.86
(2) 在建工程转入	8,208,267.50		22,556,937.06			30,765,204.56
(3) 企业合并增加						
3.本期减少金额	4,667,953.89		12,973,205.77	1,280,226.05		18,921,385.71
(1) 处置或报废	4,667,953.89		12,973,205.77	1,280,226.05		18,921,385.71
4.期末余额	462,120,874.92	23,379,414.86	300,819,168.34	10,648,597.25	7,774,599.12	804,742,654.49
二、累计折旧						
1.期初余额	64,927,381.26	4,058,879.85	95,487,835.05	8,261,408.39	4,715,898.98	177,451,403.53
2.本期增加金额	10,897,047.65	862,235.04	12,106,495.89	782,974.21	359,994.61	25,008,747.40
(1) 计提	10,897,047.65	862,235.04	12,106,495.89	782,974.21	359,994.61	25,008,747.40

3.本期减少金额			62,521.37	1,216,214.74		1,278,736.11
(1) 处置或报废			62,521.37	1,216,214.74		1,278,736.11
4.期末余额	75,824,428.91	4,921,114.89	107,531,809.57	7,828,167.86	5,075,893.59	201,181,414.82
三、减值准备						
1.期初余额			2,423,760.92			2,423,760.92
2.本期增加金额						
(1) 计提						
3.本期减少金额						
(1) 处置或报废						
4.期末余额			2,423,760.92			2,423,760.92
四、账面价值						
1.期末账面价值	386,296,446.01	18,458,299.97	190,863,597.85	2,820,429.39	2,698,705.53	601,137,478.75
2.期初账面价值	393,653,180.05	19,320,535.01	181,555,301.52	3,303,842.67	2,794,193.08	600,627,052.33

12、在建工程

单位：元

项目	期末余额	期初余额
在建工程	21,172,809.56	29,379,950.33
合计	21,172,809.56	29,379,950.33

(1) 在建工程情况

单位：元

项目	期末余额			期初余额		
	账面余额	减值准备	账面价值	账面余额	减值准备	账面价值
卫生材料及一次性卫生用品生产项目-宠物垫项目				10,071,621.46		10,071,621.46
卫生材料及一次性卫生用品生产项目-无纺布项目	3,435,154.59		3,435,154.59	1,954,346.52		1,954,346.52
卫生材料及一次性卫生用品生产项目-卫生护理材料项目	17,737,654.97		17,737,654.97	17,353,982.35		17,353,982.35

合计	21,172,809.56		21,172,809.56	29,379,950.33		29,379,950.33
----	---------------	--	---------------	---------------	--	---------------

(2) 重要在建工程项目本期变动情况

单位：元

项目名称	预算数	期初余额	本期增加金额	本期转入固定资产金额	本期其他减少金额	期末余额	工程累计投入占预算比例	工程进度	利息资本化累计金额	其中：本期利息资本化金额	本期利息资本化率	资金来源
卫生材料及一次性卫生用品生产项目-宠物垫项目	386,112,000.00	10,071,621.46	2,900,843.19	12,972,464.65			81.15%	100.00				募股资金
卫生材料及一次性卫生用品生产项目-无纺布项目	141,033,800.00	1,954,346.52	1,480,808.07			3,435,154.59	80.27%	80.27				其他
卫生材料及一次性卫生用品生产项目-卫生护理材料项目	254,305,100.00	17,353,982.35	383,672.62			17,737,654.97	21.38%	21.38				募股资金
4号车间			4,943,428.77	4,943,428.77				100.00				其他
无纺布生产线			12,849,311.14	12,849,311.14				100.00				其他
合计	781,450,900.00	29,379,950.33	22,558,063.79	30,765,204.56		21,172,809.56						

13、使用权资产

单位：元

项目	房屋及建筑物	合计
一、账面原值		
1.期初余额	8,501,329.41	8,501,329.41
2.本期增加金额	4,828,054.65	4,828,054.65
其中：新增租赁	4,828,054.65	4,828,054.65
3.本期减少金额	5,393,958.11	5,393,958.11
其中：租赁合同到期或终止	5,393,958.11	5,393,958.11
4.期末余额	7,935,425.95	7,935,425.95
二、累计折旧		
1.期初余额	5,915,027.92	5,915,027.92
2.本期增加金额	842,511.78	842,511.78
(1) 计提	842,511.78	842,511.78
3.本期减少金额	4,690,782.90	4,690,782.90
(1) 处置		
其中：租赁合同到期或终止	4,690,782.90	4,690,782.90
4.期末余额	2,066,756.80	2,066,756.80
三、减值准备		
1.期初余额		
2.本期增加金额		
(1) 计提		
3.本期减少金额		
(1) 处置		
4.期末余额		
四、账面价值		
1.期末账面价值	5,868,669.15	5,868,669.15
2.期初账面价值	2,586,301.49	2,586,301.49

14、无形资产

(1) 无形资产情况

单位：元

项目	土地使用权	专利权	非专利技术	软件	合计
一、账面原值					
1.期初余额	57,500,812.31			826,574.71	58,327,387.02
2.本期增加金额					
(1) 购置					
(2) 内部研发					
(3) 企					

业合并增加					
3.本期减少金额					
(1) 处置					
4.期末余额	57,500,812.31			826,574.71	58,327,387.02
二、累计摊销					
1.期初余额	8,197,253.40			534,733.79	8,731,987.19
2.本期增加金额	577,246.74			44,516.22	621,762.96
(1) 计提	577,246.74			44,516.22	621,762.96
3.本期减少金额					
(1) 处置					
4.期末余额	8,774,500.14			579,250.01	9,353,750.15
三、减值准备					
1.期初余额					
2.本期增加金额					
(1) 计提					
3.本期减少金额					
(1) 处置					
4.期末余额					
四、账面价值					
1.期末账面价值	48,726,312.17			247,324.70	48,973,636.87
2.期初账面价值	49,303,558.91			291,840.92	49,595,399.83

本期末通过公司内部研发形成的无形资产占无形资产余额的比例 0.00%。

15、长期待摊费用

单位：元

项目	期初余额	本期增加金额	本期摊销金额	其他减少金额	期末余额
车间装修	1,465,509.99		1,002,546.00		462,963.99
平台费用	291,572.32		87,471.72		204,100.60
合计	1,757,082.31		1,090,017.72		667,064.59

16、递延所得税资产/递延所得税负债

(1) 未经抵销的递延所得税资产

单位：元

项目	期末余额		期初余额	
	可抵扣暂时性差异	递延所得税资产	可抵扣暂时性差异	递延所得税资产
资产减值准备	9,112,529.33	2,278,132.34	9,568,401.92	2,392,100.47
内部交易未实现利润	1,207,498.68	301,874.67	1,445,469.57	361,367.39
可抵扣亏损	25,712,276.57	6,428,069.15	25,712,276.57	6,428,069.15
衍生金融负债公允价值变动	2,658,822.26	664,705.57	658,905.13	164,726.28
递延收益	3,029,235.70	757,308.93	3,414,513.00	853,628.25
合计	41,720,362.54	10,430,090.66	40,799,566.19	10,199,891.54

(2) 未经抵销的递延所得税负债

单位：元

项目	期末余额		期初余额	
	应纳税暂时性差异	递延所得税负债	应纳税暂时性差异	递延所得税负债
交易性金融工具公允价值变动	3,407,700.00	851,925.00	3,622,151.23	905,537.81
衍生金融资产公允价值变动			17,034,360.04	4,258,590.01
合计	3,407,700.00	851,925.00	20,656,511.27	5,164,127.82

(3) 以抵销后净额列示的递延所得税资产或负债

单位：元

项目	递延所得税资产和负债期末互抵金额	抵销后递延所得税资产或负债期末余额	递延所得税资产和负债期初互抵金额	抵销后递延所得税资产或负债期初余额
递延所得税资产		10,430,090.66		10,199,891.54
递延所得税负债		851,925.00		5,164,127.82

(4) 未确认递延所得税资产明细

单位：元

项目	期末余额	期初余额
可抵扣暂时性差异	4,480,765.38	3,689,231.90
可抵扣亏损	7,510,413.83	
合计	11,991,179.21	3,689,231.90

(5) 未确认递延所得税资产的可抵扣亏损将于以下年度到期

单位：元

年份	期末金额	期初金额	备注
2028 年	7,510,413.83		

合计	7,510,413.83	
----	--------------	--

17、其他非流动资产

单位：元

项目	期末余额			期初余额		
	账面余额	减值准备	账面价值	账面余额	减值准备	账面价值
预付长期资产购置款	12,042,623.70		12,042,623.70	15,847,920.91		15,847,920.91
合计	12,042,623.70		12,042,623.70	15,847,920.91		15,847,920.91

18、衍生金融负债

单位：元

项目	期末余额	期初余额
掉期、远期结售汇协议	6,602,000.00	747,600.00
合计	6,602,000.00	747,600.00

19、应付账款

(1) 应付账款列示

单位：元

项目	期末余额	期初余额
1年以内(含1年)	118,043,117.07	138,593,968.76
1年以上	3,595,160.81	3,741,525.20
合计	121,638,277.88	142,335,493.96

20、合同负债

单位：元

项目	期末余额	期初余额
客户预付货款	2,183,999.43	3,092,673.17
合计	2,183,999.43	3,092,673.17

21、应付职工薪酬

(1) 应付职工薪酬列示

单位：元

项目	期初余额	本期增加	本期减少	期末余额
一、短期薪酬	17,274,621.36	46,719,511.42	51,809,219.79	12,184,912.99
二、离职后福利-设定提存计划		4,803,399.45	4,803,399.45	
合计	17,274,621.36	51,522,910.87	56,612,619.24	12,184,912.99

(2) 短期薪酬列示

单位：元

项目	期初余额	本期增加	本期减少	期末余额
1、工资、奖金、津贴和补贴	12,316,769.69	38,611,954.01	44,088,370.16	6,840,353.54
2、职工福利费		2,309,294.20	2,309,294.20	
3、社会保险费		3,790,178.67	3,790,178.67	
其中：医疗保险费		3,251,686.36	3,251,686.36	
工伤保险费		429,899.11	429,899.11	
生育保险费		108,593.20	108,593.20	
4、住房公积金		873,000.00	873,000.00	
5、工会经费和职工教育经费	4,952,276.67	1,135,084.54	742,801.76	5,344,559.45
其他短期薪酬	5,575.00		5,575.00	
合计	17,274,621.36	46,719,511.42	51,809,219.79	12,184,912.99

(3) 设定提存计划列示

单位：元

项目	期初余额	本期增加	本期减少	期末余额
1、基本养老保险		4,643,675.90	4,643,675.90	
2、失业保险费		159,723.55	159,723.55	
合计		4,803,399.45	4,803,399.45	

22、应交税费

单位：元

项目	期末余额	期初余额
增值税	7,857.15	1,752,385.65
企业所得税	17,930,857.74	16,929,142.99
个人所得税	72,017.70	458,183.80
城市维护建设税	599,187.01	1,008,482.01
教育费附加	257,437.29	433,170.87
地方教育费附加	171,624.86	288,780.58
印花税	274,851.59	318,547.70
其他税费	2,290.94	4,755.35
合计	19,316,124.28	21,193,448.95

23、其他应付款

单位：元

项目	期末余额	期初余额
其他应付款	1,666,169.27	3,213,976.50

合计	1,666,169.27	3,213,976.50
----	--------------	--------------

(1) 其他应付款**1) 按款项性质列示其他应付款**

单位：元

项目	期末余额	期初余额
往来款		1,699,955.24
押金	1,633,270.26	1,466,830.84
其他	32,899.01	47,190.42
合计	1,666,169.27	3,213,976.50

24、一年内到期的非流动负债

单位：元

项目	期末余额	期初余额
一年内到期的租赁负债	2,190,654.36	613,473.16
合计	2,190,654.36	613,473.16

25、其他流动负债

单位：元

项目	期末余额	期初余额
待转销项税	34,053.35	42,085.43
合计	34,053.35	42,085.43

26、租赁负债

单位：元

项目	期末余额	期初余额
租赁付款额	4,820,166.82	1,868,631.05
减：未确认融资费用	268,487.49	128,529.99
减：一年内到期的租赁负债	2,190,654.36	613,473.16
合计	2,361,024.97	1,126,627.90

27、递延收益

单位：元

项目	期初余额	本期增加	本期减少	期末余额	形成原因
政府补助	14,048,328.00		525,812.30	13,522,515.70	与资产相关政府补助
合计	14,048,328.00		525,812.30	13,522,515.70	

涉及政府补助的项目：

单位：元

负债项目	期初余额	本期新增 补助金额	本期计入 营业外收	本期计入 其他收益	本期冲减 成本费用	其他变动	期末余额	与资产相 关/与收益

			入金额	金额	金额		相关
拆迁补偿款-土地	10,633,815.00			140,535.00			10,493,280.00 与资产相关
企业技术改造专项扶持金-2016年	467,100.00			77,850.00			389,250.00 与资产相关
涉农区县工业技术改造专项扶持金	90,000.00			15,000.00			75,000.00 与资产相关
企业技术改造专项扶持金-2017年	267,440.00			33,430.00			234,010.00 与资产相关
企业技术改造专项扶持金-2018年	416,991.00			41,699.10			375,291.90 与资产相关
天津市智能制造专项支持机器人产业发展壮大补贴	1,435,000.00			143,500.00			1,291,500.00 与资产相关
技术改造第二批扶持	368,991.00			36,899.10			332,091.90 与资产相关
技术改造第二批扶持金第三年	368,991.00			36,899.10			332,091.90 与资产相关

28、股本

单位：元

	期初余额	本次变动增减(+、-)					期末余额
		发行新股	送股	公积金转股	其他	小计	
股份总数	132,067,006.00			52,826,802.00		52,826,802.00	184,893,808.00

其他说明：

根据股东大会决议，本公司本年按每 10 股转增 4 股的比例，以资本公积向全体股本转增股份总额 52,826,802 股（每股面值 1 元），增加注册资本人民币 52,826,802.00 元，变更后的注册资本为人民币 184,893,808.00 元，实收股本为人民币 184,893,808.00 元。

29、资本公积

单位：元

项目	期初余额	本期增加	本期减少	期末余额
资本溢价（股本溢价）	1,181,489,615.31		52,826,802.00	1,128,662,813.31
合计	1,181,489,615.31		52,826,802.00	1,128,662,813.31

其他说明，包括本期增减变动情况、变动原因说明：

根据 2022 年年度股东大会决议，本公司本年度按每 10 股转增 4 股的比例，以资本公积向全体股本转增股份总额 52,826,802 股（每股面值 1 元），减少资本公积人民币 52,826,802.00 元。

30、盈余公积

单位：元

项目	期初余额	本期增加	本期减少	期末余额
法定盈余公积	57,534,035.41			57,534,035.41
合计	57,534,035.41			57,534,035.41

31、未分配利润

单位：元

项目	本期	上期
调整前上期末未分配利润	438,846,746.05	370,426,993.64
调整后期初未分配利润	438,846,746.05	370,426,993.64
加：本期归属于母公司所有者的净利润	44,964,541.09	150,545,118.06
减：提取法定盈余公积		16,091,862.45
应付普通股股利	66,033,503.00	66,033,503.20
期末未分配利润	417,777,784.14	438,846,746.05

调整期初未分配利润明细：

- 1)、由于《企业会计准则》及其相关新规定进行追溯调整，影响期初未分配利润 0 元。
- 2)、由于会计政策变更，影响期初未分配利润 0 元。
- 3)、由于重大会计差错更正，影响期初未分配利润 0 元。
- 4)、由于同一控制导致的合并范围变更，影响期初未分配利润 0 元。
- 5)、其他调整合计影响期初未分配利润 0 元。

32、营业收入和营业成本

单位：元

项目	本期发生额		上期发生额	
	收入	成本	收入	成本
主营业务	627,075,411.52	543,564,621.00	730,842,607.99	643,263,287.45
其他业务	1,260,971.42	866,538.34	311,203.93	90,965.90
合计	628,336,382.94	544,431,159.34	731,153,811.92	643,354,253.35

收入相关信息：

单位：元

合同分类	分部 1	分部 2	金额	合计
商品类型				
其中：				
宠物垫			546,202,138.47	546,202,138.47
宠物尿裤			41,415,988.74	41,415,988.74
其他宠物一次性卫生			3,695,098.18	3,695,098.18

护理用品				
护理垫			4,620,955.71	4,620,955.71
其他个人一次性卫生 护理用品			2,888,208.79	2,888,208.79
无纺布			28,253,021.63	28,253,021.63
其他业务			1,260,971.42	1,260,971.42
按经营地区分类				
其中：				
境外			586,616,401.59	586,616,401.59
境内			41,719,981.35	41,719,981.35
按销售渠道分类				
其中：				
OEM/OEM			586,109,477.84	586,109,477.84
直销			33,416,230.66	33,416,230.66
经销			8,810,674.44	8,810,674.44
合计			628,336,382.94	628,336,382.94

与履约义务相关的信息：

无

与分摊至剩余履约义务的交易价格相关的信息：

本报告期末已签订合同、但尚未履行或尚未履行完毕的履约义务所对应的收入金额为 2,183,999.43 元，其中，2,183,999.43 元预计将于 2023 年度确认收入。

33、税金及附加

单位：元

项目	本期发生额	上期发生额
城市维护建设税	1,584,185.61	456,446.50
教育费附加	1,140,668.28	326,033.19
房产税	2,108,754.27	1,689,039.58
土地使用税	282,803.14	282,803.14
车船使用税	14,299.42	10,506.08
印花税	495,638.07	243,205.20
其他	8,746.33	10,458.77
合计	5,635,095.12	3,018,492.46

34、销售费用

单位：元

项目	本期发生额	上期发生额
职工薪酬	4,066,714.31	3,244,383.53
促销管理费	78,897.77	59,000.14
差旅费	456,226.51	176,641.89
办公费	619,549.87	495,699.80
广告费	1,210,340.21	
业务宣传费	1,871,590.39	1,384,694.56
参展费	572,881.51	
出口保费	1,307,881.29	1,369,746.42
车辆使用费	702,525.39	718,673.56
检测费	172,978.29	314,834.07

其他	376,451.10	881,500.88
合计	11,436,036.64	8,645,174.85

35、管理费用

单位：元

项目	本期发生额	上期发生额
职工薪酬	10,821,230.99	10,840,689.30
中介机构费用	1,137,757.64	1,200,014.64
折旧费	3,175,857.68	2,790,367.14
业务招待费	460,422.59	218,192.58
无形资产摊销	621,762.96	647,221.77
水电费	402,972.75	447,416.30
差旅费	153,180.36	84,799.09
办公费	412,671.67	477,488.38
采暖费	77,646.97	83,816.04
修理费	665,014.21	118,829.59
其他	1,047,317.37	778,587.36
合计	18,975,835.19	17,687,422.19

36、研发费用

单位：元

项目	本期发生额	上期发生额
职工薪酬	4,320,503.97	6,765,648.98
耗材	6,715,921.28	1,999,015.09
研发小设备及配件	408,853.96	434,609.74
折旧费	421,942.00	297,871.62
其他	19,251.21	
合计	11,886,472.42	9,497,145.43

37、财务费用

单位：元

项目	本期发生额	上期发生额
利息费用	91,362.04	87,400.63
减：利息收入	5,497,092.00	696,513.48
减：汇兑收益	14,649,547.07	16,869,232.16
手续费支出	249,341.39	405,546.83
合计	-19,805,935.64	-17,072,798.18

38、其他收益

单位：元

产生其他收益的来源	本期发生额	上期发生额
拆迁补偿款-土地	140,535.00	140,535.00
企业技术改造专项扶持金-2016 年	77,850.00	77,850.00
涉农区县工业技术改造专项扶持金	15,000.00	15,000.00
企业技术改造专项扶持金-2017 年	33,430.00	33,430.00
企业技术改造专项扶持金-2018 年	41,699.10	41,699.10
天津市智能制造专项支持机器人产业	143,500.00	143,500.00

发展壮大补贴		
技术改造第二批扶持	36,899.10	36,899.10
技术改造第二批扶持金第三年	36,899.10	36,899.10
天津智能制造专项资金区及配套资金(留抵退税)		370,000.00
天津智能制造专项资金区及配套资金		130,000.00
吸纳就业困难人员补贴	15,676.00	9,982.20
个税手续费收入	110,879.68	50,026.46

39、投资收益

单位：元

项目	本期发生额	上期发生额
权益法核算的长期股权投资收益	26,012.30	
远期外汇合约收益	11,011,549.62	901,000.00
理财产品收益	7,976,755.31	8,717,258.43
合计	19,014,317.23	9,618,258.43

40、公允价值变动收益

单位：元

产生公允价值变动收益的来源	本期发生额	上期发生额
以公允价值计量且其变动计入当期损益的金融资产	-19,160,033.53	13,177,194.20
合计	-19,160,033.53	13,177,194.20

41、信用减值损失

单位：元

项目	本期发生额	上期发生额
应收账款信用减值损失	286,059.78	508,244.68
其他应收款信用减值损失	6,955.63	-4,547.34
合计	293,015.41	503,697.34

42、资产减值损失

单位：元

项目	本期发生额	上期发生额
二、存货跌价损失及合同履约成本减值损失	162,857.18	-240,166.36
合计	162,857.18	-240,166.36

43、资产处置收益

单位：元

资产处置收益的来源	本期发生额	上期发生额
处置未划分为持有待售的非流动资产产生的利得或损失	185,634.71	-57,673.58

44、营业外收入

单位：元

项目	本期发生额	上期发生额	计入当期非经常性损益的金额
与日常活动无关的政府补助	1,667,585.50	1,000,000.00	1,667,585.50
其他	342,898.14	25,747.28	342,898.14
合计	2,010,483.64	1,025,747.28	2,010,483.64

计入当期损益的政府补助：

单位：元

补助项目	发放主体	发放原因	性质类型	补贴是否影响当年盈亏	是否特殊补贴	本期发生金额	上期发生金额	与资产相关/与收益相关
企业、产业发展资金开工奖励款	沧州市人民政府	奖励	因符合地方政府招商引资等地方性扶持政策而获得的补助	是	否	1,667,585.50		与收益相关

45、营业外支出

单位：元

项目	本期发生额	上期发生额	计入当期非经常性损益的金额
对外捐赠	510,000.00	3,122,644.22	510,000.00
非流动资产损坏报废损失	3,290.60		3,290.60
其他支出	6,500.00	4,500.00	6,500.00
合计	519,790.60	3,127,144.22	519,790.60

46、所得税费用

(1) 所得税费用表

单位：元

项目	本期发生额	上期发生额
当期所得税费用	17,994,432.74	19,107,717.41
递延所得税费用	-4,542,401.94	3,609,064.35
合计	13,452,030.80	22,716,781.76

(2) 会计利润与所得税费用调整过程

单位：元

项目	本期发生额
利润总额	58,416,571.89
按法定/适用税率计算的所得税费用	14,604,142.97
调整以前期间所得税的影响	63,575.00
非应税收入的影响	-22,211.90

不可抵扣的成本、费用和损失的影响	48,197.71
本期未确认递延所得税资产的可抵扣暂时性差异或可抵扣亏损的影响	1,878,542.26
加计扣除等其他影响	-3,120,215.24
所得税费用	13,452,030.80

47、其他综合收益

详见附注

48、现金流量表项目

(1) 收到的其他与经营活动有关的现金

单位：元

项目	本期发生额	上期发生额
政府补助	1,794,141.18	1,560,008.66
利息收入	5,497,092.00	696,513.48
备用金保证金押金等往来款	302,999.47	1,801,130.04
其他	2,663,043.30	
合计	10,257,275.95	4,057,652.18

(2) 支付的其他与经营活动有关的现金

单位：元

项目	本期发生额	上期发生额
银行手续费	249,341.39	405,546.83
付现费用	14,900,488.98	11,242,290.07
备用金保证金押金等往来款	292,879.37	857,612.41
其他	510,000.00	3,003,900.00
合计	15,952,709.74	15,509,349.31

(3) 支付的其他与投资活动有关的现金

单位：元

项目	本期发生额	上期发生额
掉期手续费		4,900,167.20
合计		4,900,167.20

(4) 支付的其他与筹资活动有关的现金

单位：元

项目	本期发生额	上期发生额
偿还租赁负债	2,213,230.43	2,107,838.60
其他	118,860.30	
合计	2,332,090.73	2,107,838.60

49、现金流量表补充资料

(1) 现金流量表补充资料

单位：元

补充资料	本期金额	上期金额
1. 将净利润调节为经营活动现金流量：		
净利润	44,964,541.09	65,293,074.11
加：资产减值准备	-162,857.18	240,166.36
信用减值损失	-293,015.41	-503,697.34
固定资产折旧、油气资产折耗、生产性生物资产折旧	25,851,259.18	23,464,156.96
使用权资产折旧		
无形资产摊销	621,762.96	647,221.77
长期待摊费用摊销	1,090,017.72	1,002,546.00
处置固定资产、无形资产和其他长期资产的损失（收益以“-”号填列）	-185,634.71	57,673.58
固定资产报废损失（收益以“-”号填列）	3,290.60	
公允价值变动损失（收益以“-”号填列）	19,160,033.53	-13,177,194.20
财务费用（收益以“-”号填列）	91,362.04	87,400.63
投资损失（收益以“-”号填列）	-19,014,317.23	-9,618,258.43
递延所得税资产减少（增加以“-”号填列）	-230,199.12	314,765.80
递延所得税负债增加（减少以“-”号填列）	-4,312,202.82	3,294,298.55
存货的减少（增加以“-”号填列）	64,789,641.28	-30,018,465.22
经营性应收项目的减少（增加以“-”号填列）	-6,795,667.90	12,830,853.29
经营性应付项目的增加（减少以“-”号填列）	-21,863,506.26	7,058,469.17
其他		
经营活动产生的现金流量净额	103,714,507.77	60,973,011.03
2. 不涉及现金收支的重大投资和筹资活动：		
债务转为资本		
一年内到期的可转换公司债券		
融资租入固定资产		
3. 现金及现金等价物净变动情况：		
现金的期末余额	343,810,629.30	162,849,739.04
减：现金的期初余额	346,040,302.79	217,451,425.96
加：现金等价物的期末余额		

减：现金等价物的期初余额		
现金及现金等价物净增加额	-2,229,673.49	-54,601,686.92

(2) 现金和现金等价物的构成

单位：元

项目	期末余额	期初余额
一、现金	343,810,629.30	346,040,302.79
其中：库存现金	11,321.82	8,601.13
可随时用于支付的银行存款	343,799,307.48	346,031,701.66
三、期末现金及现金等价物余额	343,810,629.30	346,040,302.79

50、外币货币性项目

(1) 外币货币性项目

单位：元

项目	期末外币余额	折算汇率	期末折算人民币余额
货币资金			200,241,141.70
其中：美元	27,711,968.46	7.2258	200,241,141.70
欧元			
港币			
应收账款			228,263,984.91
其中：美元	31,590,133.26	7.2258	228,263,984.91
欧元			
港币			
长期借款			
其中：美元			
欧元			
港币			
应付账款	404,550.54	7.2258	2,923,201.29
其中：美元	404,550.54	7.2258	2,923,201.29

(2) 境外经营实体说明，包括对于重要的境外经营实体，应披露其境外主要经营地、记账本位币及选择依据，记账本位币发生变化的还应披露原因。

适用 不适用

51、政府补助

(1) 政府补助基本情况

单位：元

种类	金额	列报项目	计入当期损益的金额
拆迁补偿款-土地	140,535.00	其他收益	140,535.00
企业技术改造专项扶持金-	77,850.00	其他收益	77,850.00

2016 年			
涉农区县工业技术改造专项扶持金	15,000.00	其他收益	15,000.00
企业技术改造专项扶持金-2017 年	33,430.00	其他收益	33,430.00
企业技术改造专项扶持金-2018 年	41,699.10	其他收益	41,699.10
天津市智能制造专项支持机器人产业发展壮大补贴	143,500.00	其他收益	143,500.00
技术改造第二批扶持	36,899.10	其他收益	36,899.10
技术改造第二批扶持金第三年	36,899.10	其他收益	36,899.10
吸纳就业困难人员补贴	15,676.00	其他收益	15,676.00

(2) 政府补助退回情况

适用 不适用

其他说明：无

八、合并范围的变更

1、非同一控制下企业合并

适用 不适用

2、同一控制下企业合并

适用 不适用

3、反向购买

适用 不适用

4、处置子公司

是否存在单次处置对子公司投资即丧失控制权的情形

是 否

是否存在通过多次交易分步处置对子公司投资且在本期丧失控制权的情形

是 否

5、其他原因的合并范围变动

适用 不适用

6、其他

适用 不适用

九、在其他主体中的权益

1、在子公司中的权益

(1) 企业集团的构成

子公司名称	主要经营地	注册地	业务性质	持股比例		取得方式
				直接	间接	
天津市高洁卫生用品有限公司	天津市	天津市	生产、销售无纺布	100.00%		同一控制下企业合并取得
河北依依科技发展有限公司	沧州市	沧州市	卫生用品生产；卫生用品及设备的研发	100.00%		投资设立
一坪花房（天津）宠物用品有限公司	天津市	天津市	宠物食品及用品批发、零售	100.00%		投资设立

在子公司的持股比例不同于表决权比例的说明：不适用

持有半数或以下表决权但仍控制被投资单位、以及持有半数以上表决权但不控制被投资单位的依据：不适用

对于纳入合并范围的重要的结构化主体，控制的依据：不适用

确定公司是代理人还是委托人的依据：不适用

(2) 重要的非全资子公司

适用 不适用

(3) 重要非全资子公司的主要财务信息

适用 不适用

2、在子公司的所有者权益份额发生变化且仍控制子公司的交易

适用 不适用

3、在合营安排或联营企业中的权益

(1) 重要的合营企业或联营企业

合营企业或联营企业名称	主要经营地	注册地	业务性质	持股比例		对合营企业或联营企业投资的会计处理方法
				直接	间接	
共青城金鯮股权投资合伙企业（有限合伙）	江西省九江市共青城市基金小镇内	江西省九江市共青城市基金小镇内	投资管理	50.00%		权益法

在合营企业或联营企业的持股比例不同于表决权比例的说明：无

持有 20% 以下表决权但具有重大影响，或者持有 20% 或以上表决权但不具有重大影响的依据：无

(2) 重要合营企业的主要财务信息

单位：元

	期末余额/本期发生额	期初余额/上期发生额
流动资产	13,389,284.40	4,337,164.71
其中：现金和现金等价物	12,408,747.41	3,356,627.72
非流动资产		
资产合计	64,889,284.40	55,837,164.71
流动负债	95.00	0.00
非流动负债		
负债合计	95.00	0.00
少数股东权益		
归属于母公司股东权益	64,889,189.40	55,837,164.71
按持股比例计算的净资产份额	32,444,594.70	27,918,582.36
调整事项		
--商誉		
--内部交易未实现利润		
--其他		
对合营企业权益投资的账面价值	36,494,594.65	36,468,582.35
存在公开报价的合营企业权益投资的公允价值		
营业收入		
财务费用	-70,050.91	-5,401.18
所得税费用		
净利润	46,648.43	-5,560.82
终止经营的净利润		
其他综合收益		
综合收益总额		
本年度收到的来自合营企业的股利		

其他说明：无

(3) 重要联营企业的主要财务信息

□适用 √不适用

(4) 不重要的合营企业和联营企业的汇总财务信息

□适用 √不适用

(5) 合营企业或联营企业向本公司转移资金的能力存在重大限制的说明

□适用 √不适用

(6) 合营企业或联营企业发生的超额亏损

适用 不适用

(7) 与合营企业投资相关的未确认承诺

适用 不适用

(8) 与合营企业或联营企业投资相关的或有负债

适用 不适用

4、重要的共同经营

适用 不适用

5、在未纳入合并财务报表范围的结构化主体中的权益

适用 不适用

6、其他**十、与金融工具相关的风险**

本公司的经营活动会面临各种金融风险：市场风险、信用风险和流动性风险。本公司整体的风险管理计划针对金融市场的不可预见性，力求减少对本公司财务业绩的潜在不利影响。

(一) 市场风险

市场风险，是指金融工具的公允价值或未来现金流量因市场价格变动而发生波动的风险。市场风险主要包括利率风险和外汇风险。

1.利率风险

本公司的利率风险主要来自银行存款和银行借款。由于本公司大部分费用及经营现金流均与市场利率变化无重大关联，因此固定利率银行借款并不会受市场利率变化而作出敏感反应。本公司报告期内银行借款为固定利率计息，且在报告期内全额偿还，无重大利率风险。

2.外汇风险

外汇风险，是指金融工具的公允价值或未来现金流量因外汇汇率变动而发生波动的风险。本公司面临的汇率变动的风险主要与本公司外币货币性资金和负债有关。本公司存在进出口业务，汇率变动将对公司经营情况产生影响，本公司持续监控外币交易和外币资产及负债的规模，以最大程度降低面临的外汇风险；为此，本公司可能会以签署远期外汇合约或货币互换合约的方式来达到规避外汇风险的目的。

(二) 信用风险

信用风险，是指金融工具的一方不能履行义务，造成另一方发生财务损失的风险。本公司仅与经认可的、信誉良好的第三方进行交易。按照本公司的政策，需对所有要求采用信用方式进行交易的客户进行信用审核。另外，本公司对应收账款余额进行持续监控，以确保本公司不致面临重大坏账风险。本公司的信用风险主要来自银行存款和应收款项。

本公司的银行存款主要存放于信用评级较高的金融机构，本公司认为其不存在重大的信用风险，不会产生因对方单位违约而导致的重大损失。此外，对于应收票据、应收账款和其他应收款，本公司设定相关政策以控制信用风险敞口。本公司基于财务状况、历史经验及其它因素来评估客户的信用品质。本公司定期评估客户的信用品质并且认为在财务报表中已经计提了足额坏账准备。本公司认为不存在由于对方违约带来的进一步损失。截至 2023 年 6 月 30 日，本公司存在一定的信用集中风险，本公司的前五大客户的应收账款占本公司应收账款总额（未扣除坏账准备）的 52.11%。本公司通过与中国出口信用保险公司签订短期出口信用保险，由其为本公司对部分日本客户以及除日本外绝大多数境外客户出口业务产生的应收账款提供担保，以降低出口业务产生的应收账款的信用风险。

本公司所承受的最大信用风险敞口为资产负债表中每项金融资产的账面价值。

（三）流动性风险

流动性风险，是指本公司在履行以交付现金或其他金融资产的方式结算的义务时发生资金短缺的风险。流动性风险可能源于无法尽快以公允价值售出金融资产；或者源于对方无法偿还其合同债务；或者源于提前到期的债务；或者源于无法产生预期的现金流量。流动性风险由本公司的财务部门集中控制。财务部门通过监控现金余额确保公司在所有合理预测的情况下拥有充足的资金偿还债务。

截至 2023 年 6 月 30 日，公司各项金融负债以未折现的合同现金流量按到期日列示如下：

单位：元

项目	1 年以内	1 年以上	合计
衍生金融负债	6,602,000.00		6,602,000.00
应付账款	121,638,277.88		121,638,277.88
其他应付款	1,666,169.27		1,666,169.27
租赁负债	2,365,171.86	2,454,994.96	4,820,166.82
金融负债合计	132,271,619.01	2,454,994.96	134,726,613.97

十一、公允价值的披露

1、以公允价值计量的资产和负债的期末公允价值

单位：元

项目	期末公允价值			合计
	第一层次公允价值计量	第二层次公允价值计量	第三层次公允价值计量	
一、持续的公允价值计量	--	--	--	--
（一）交易性金融资产			408,407,700.00	408,407,700.00
（二）衍生金融资产			3,943,177.74	3,943,177.74

(三) 其他非流动金融资产			62,000,000.00	62,000,000.00
持续以公允价值计量的资产总额			474,350,877.74	474,350,877.74
(四) 衍生金融负债			6,602,000.00	6,602,000.00
持续以公允价值计量的负债总额			6,602,000.00	6,602,000.00
二、非持续的公允价值计量	--	--	--	--

2、持续和非持续第一层次公允价值计量项目市价的确定依据

适用 不适用

3、持续和非持续第二层次公允价值计量项目，采用的估值技术和重要参数的定性及定量信息

适用 不适用

4、持续和非持续第三层次公允价值计量项目，采用的估值技术和重要参数的定性及定量信息

项目	期末公允价值	估值技术	不可观察输入值	对公允价值的影响
权益工具投资	62,000,000.00	市场法	不适用	公允价值确定为最新一轮战略投资者投资协议中约定的股权价格
衍生金融资产	3,943,177.74	期权定价模型	波动率	波动率越大，公允价值变动越大
			交易对手信用风险	交易对手信用风险越高，公允价值越低
			自身信用风险	自身信用风险越高，公允价值越低
短期理财产品	408,407,700.00	现金流量折现法	提前偿付率	提前偿付率越高，公允价值越低
			违约概率	违约概率越高，公允价值越低
			违约损失率	违约损失率越高，公允价值越低
衍生金融负债	6,602,000.00	期权定价模型	波动率	波动率越大，公允价值变动越大
			交易对手信用风险	交易对手信用风险越高，公允价值越低
			自身信用风险	自身信用风险越高，公允价值越低

5、持续的第三层次公允价值计量项目，期初与期末账面价值间的调节信息及不可观察参数敏感性分析

适用 不适用

6、持续的公允价值计量项目，本期内发生各层级之间转换的，转换的原因及确定转换时点的政策

适用 不适用

十二、关联方及关联交易

1、本企业的母公司情况

本企业的母公司情况的说明

不适用

本企业最终控制方是高福忠与高健父子。

其他说明：

高福忠与高健父子为一致行动人，共同构成本公司实际控制人。

2、本企业的子公司情况

本企业子公司的情况详见附注九、在其他主体中的权益。

3、本企业合营和联营企业情况

本企业重要的合营或联营企业详见附注。

4、其他关联方情况

其他关联方名称	其他关联方与本企业关系
宿迁拓博资产管理合伙企业（有限合伙）	公司持有份额占注册资本 30%，非执行事务合伙人
共青城金鯤股权投资合伙企业（有限合伙）	2022 年 11 月 17 日公司入股，公司持有 50% 的份额，非执行事务合伙人
菏泽开发区乔贝瑞博股权投资合伙企业（有限合伙）	2023 年 3 月 24 日公司入股，公司持有 47.62% 的份额，非执行事务合伙人，公司董事钮蓊京直接持股 9.5238%，且钮蓊京控股的上海乔贝投资管理合伙企业（有限合伙）担任执行事务合伙人的企业
天津市万润特建筑安装工程有限公司	实际控制人之一高福忠控制的企业
菏泽开发区乔贝昱尧股权投资合伙企业（有限合伙）	公司实际控制人之一高福忠直接持股 31.25%，公司董事钮蓊京直接持股 8.5938%，且钮蓊京控股的上海乔贝投资管理合伙企业（有限合伙）担任执行事务合伙人的企业
卢俊美	持股比例超过 5% 以上的股东、董事、副总经理
菏泽乔贝盛泰投资管理合伙企业（有限合伙）（曾用名：杭州乔贝盛泰投资管理合伙企业（有限合伙））	报告期内乔贝盛泰及其一致行动人乔贝昭益曾合计持有公司 5% 以上的股份，现持有公司 4.38% 的股份
上海乔贝投资管理合伙企业（有限合伙）—诸暨乔贝昭益创业投资合伙企业（有限合伙）	
钮蓊京	公司董事（截至 2022 年 7 月 12 日任职结束）
高斌	公司董事、副总经理
杨丙发	公司董事
周丽娜	公司董事、董事会秘书、财务总监
崔连荣	公司董事
郝艳林	公司董事、副总经理
张晓宇	公司独立董事
阎鹏	公司独立董事
张民	公司独立董事
韩志红	公司董事
江曼霞	公司独立董事（截至 2022 年 7 月 12 日任职结束）
王春杰	公司监事会主席、职工代表监事（截至 2022 年 7 月 12 日任职结束）
张健	公司监事会主席
张国荣	公司监事
杨子震	公司职工代表监事
雄县盛嘉房地产开发有限公司	公司股东、董事、副总经理卢俊美、高健持股比例分别为 3.33%、3.33% 的企业，且卢俊美担任监事的企业
天津盛霖企业管理合伙企业（有限合伙）	公司股东、董事、高级管理人员周丽娜担任执行事务合伙人的企业
天津恒汇联合会计师事务所（普通合伙）	公司独立董事阎鹏持股 40% 的企业
德萱（天津）科技发展有限公司	公司独立董事阎鹏主要亲属控制的企业
天津嘉萱智财云科技有限公司	公司独立董事阎鹏主要亲属控制，且阎鹏担任执行董事

	兼经理的企业
天津鹏萱汇智信息技术有限公司	公司独立董事阎鹏控制的企业
北京丝绸时代投资管理有限公司	公司独立董事张晓宇担任经理、执行董事的企业
天津市烁金建筑工程有限公司	公司监事杨子震（2022年7月12日起任职）控制并担任执行董事兼经理的企业
北京荷牧生物科技有限公司	公司直接持股 8.8742%，公司董事高福忠持股 2.9139%，公司董事卢俊美持股 1.4570%
杭州第四纪资产管理咨询有限公司	公司董事钮薊京持股 70.00% 并担任执行董事兼总经理的企业
上海乔贝投资管理合伙企业（有限合伙）	公司董事钮薊京直接持股 92.08%，且其控股企业杭州第四纪资产管理咨询有限公司担任执行事务合伙人的企业
三亚乔旭企业管理合伙企业（有限合伙）（曾用名：上海乔旭企业管理合伙企业（有限合伙））	公司董事钮薊京直接持股 99.9%，且钮薊京控股的企业海南乔贝投资有限公司担任执行事务合伙人的企业
海南乔贝投资有限公司	公司董事钮薊京直接持股 90% 并担任执行董事兼总经理的企业
上海燕语京湖科技合伙企业（有限合伙）	公司董事钮薊京直接持股 60% 的企业
A-cap Resources Ltd.	公司董事钮薊京担任董事的企业
香港乔贝有限公司	公司董事钮薊京持股 42.21% 并担任董事的企业
扬州纳力新材料科技有限公司	公司董事钮薊京持股 7.15% 并担任董事的企业
浙江微能科技有限公司	公司董事钮薊京持股 0.46% 并担任董事的企业
上海鑫湾生物科技有限公司	公司董事钮薊京持股 6.25% 并担任董事的企业
江阴纳力新材料科技有限公司	公司董事钮薊京任董事的企业
诸暨乔贝昭益创业投资合伙企业（有限合伙）	公司董事钮薊京控股企业上海乔贝投资管理合伙企业（有限合伙）担任执行事务合伙人的企业
上海乔也企业管理合伙企业（有限合伙）	公司董事钮薊京控股企业上海乔贝投资管理合伙企业（有限合伙）担任执行事务合伙人的企业
上海纳克润滑技术有限公司	公司董事钮薊京直接持股 0.93%，且钮薊京控股的上海乔贝投资管理合伙企业（有限合伙）担任执行事务合伙人的企业
江苏盛安传动股份公司	公司董事钮薊京直接持股 4.41%，且钮薊京控股的上海乔贝投资管理合伙企业（有限合伙）担任执行事务合伙人的企业
江西正拓新能源科技股份有限公司	公司董事钮薊京直接持股 1.13%，且钮薊京控股的上海乔贝投资管理合伙企业（有限合伙）担任执行事务合伙人的企业
南通扬子碳素股份有限公司	公司董事钮薊京直接持股 0.15%，且钮薊京控股的上海乔贝投资管理合伙企业（有限合伙）担任执行事务合伙人的企业
菏泽乔贝盛益投资管理合伙企业（有限合伙）	公司董事钮薊京控股企业上海乔贝投资管理合伙企业（有限合伙）担任执行事务合伙人的企业
杭州乔贝盛誉投资管理合伙企业（有限合伙）	公司董事钮薊京控股企业上海乔贝投资管理合伙企业（有限合伙）担任执行事务合伙人的企业
杭州乔贝盛邨投资管理合伙企业（有限合伙）	公司董事钮薊京控股企业上海乔贝投资管理合伙企业（有限合伙）担任执行事务合伙人的企业
杭州乔贝盛孚投资管理合伙企业（有限合伙）	公司董事钮薊京控股企业上海乔贝投资管理合伙企业（有限合伙）担任执行事务合伙人的企业
杭州乔贝盛嘉投资管理合伙企业（有限合伙）	公司董事钮薊京控股企业上海乔贝投资管理合伙企业（有限合伙）担任执行事务合伙人的企业
杭州乔贝雅利投资管理合伙企业（有限合伙）	公司董事钮薊京控股企业上海乔贝投资管理合伙企业（有限合伙）担任执行事务合伙人的企业
杭州乔贝嘉懿投资管理合伙企业（有限合伙）	公司董事钮薊京控股企业上海乔贝投资管理合伙企业（有限合伙）担任执行事务合伙人的企业
诸暨乔贝卓焯创业投资合伙企业（有限合伙）	公司董事钮薊京控股企业上海乔贝投资管理合伙企业（有限合伙）担任执行事务合伙人的企业
诸暨乔贝嘉盛创业投资合伙企业（有限合伙）	公司董事钮薊京控股企业上海乔贝投资管理合伙企业（有限合伙）担任执行事务合伙人的企业
诸暨乔贝睿辰创业投资合伙企业（有限合伙）	公司董事钮薊京控股企业上海乔贝投资管理合伙企业

	(有限合伙)担任执行事务合伙人的企业
诸暨乔贝听弘创业投资合伙企业(有限合伙)	公司董事钮蓊京控股企业上海乔贝投资管理合伙企业(有限合伙)担任执行事务合伙人的企业
菏泽乔贝公卫创业投资合伙企业(有限合伙)	公司董事钮蓊京控股企业上海乔贝投资管理合伙企业(有限合伙)担任执行事务合伙人的企业
菏泽乔贝京钰创业投资合伙企业(有限合伙)	公司董事钮蓊京直接持有 49.48% 的合伙份额,且钮蓊京控股的企业上海乔贝投资管理合伙企业(有限合伙)担任执行事务合伙人的企业
菏泽乔贝京煦创业投资合伙企业(有限合伙)	公司董事钮蓊京控股的企业上海乔贝投资管理合伙企业(有限合伙)担任执行事务合伙人的企业
诸暨乔贝瑞京创业投资合伙企业(有限合伙)	公司董事钮蓊京直接持股 31.61%,且钮蓊京控股的企业上海乔贝投资管理合伙企业(有限合伙)担任执行事务合伙人的企业
菏泽乔贝京瑞创业投资合伙企业(有限合伙)	公司董事钮蓊京控股的企业上海乔贝投资管理合伙企业(有限合伙)担任执行事务合伙人的企业
诸暨乔贝瑞舜创业投资合伙企业(有限合伙)	公司董事钮蓊京控股的企业上海乔贝投资管理合伙企业(有限合伙)担任执行事务合伙人的企业
菏泽乔贝京珩创业投资合伙企业(有限合伙)	公司董事钮蓊京控股的企业上海乔贝投资管理合伙企业(有限合伙)担任执行事务合伙人的企业
菏泽乔贝京宸创业投资合伙企业(有限合伙)	公司董事钮蓊京直接持有 54.8196%,且钮蓊京控股企业上海乔贝投资管理合伙企业(有限合伙)担任执行事务合伙人的企业
菏泽乔贝京霄股权投资合伙企业(有限合伙)	公司董事钮蓊京直接持有 43.01%,且钮蓊京控股的企业上海乔贝投资管理合伙企业(有限合伙)担任执行事务合伙人的企业
菏泽乔贝京皓创业投资合伙企业(有限合伙)	公司董事钮蓊京控股的企业上海乔贝投资管理合伙企业(有限合伙)担任执行事务合伙人的企业
菏泽开发区乔贝瑞铭股权投资合伙企业(有限合伙)	公司董事钮蓊京直接持有 18.18%,且公司董事钮蓊京控股的企业上海乔贝投资管理合伙企业(有限合伙)担任执行事务合伙人的企业
菏泽开发区乔贝奥泉股权投资合伙企业(有限合伙)	公司董事钮蓊京直接持有 38.10%,且钮蓊京控股的企业上海乔贝投资管理合伙企业(有限合伙)担任执行事务合伙人的企业
诸暨乔贝瑞奕创业投资合伙企业(有限合伙)	公司董事钮蓊京直接持有 99.5%,且蓊京控股企业上海乔贝投资管理合伙企业(有限合伙)担任执行事务合伙人的企业
菏泽开发区乔贝瑞元股权投资合伙企业(有限合伙)	公司董事钮蓊京控股的企业上海乔贝投资管理合伙企业(有限合伙)担任执行事务合伙人的企业
菏泽开发区乔贝瑞昱股权投资合伙企业(有限合伙)	公司董事钮蓊京直接持股 34.375%,且钮蓊京控股的上海乔贝投资管理合伙企业(有限合伙)担任执行事务合伙人的企业
菏泽开发区乔贝盐南股权投资合伙企业(有限合伙)	公司董事钮蓊京控股企业上海乔贝投资管理合伙企业(有限合伙)担任执行事务合伙人的企业
菏泽开发区乔贝瑞越股权投资合伙企业(有限合伙)	公司董事钮蓊京直接持股 44.44%,且钮蓊京控股的上海乔贝投资管理合伙企业(有限合伙)担任执行事务合伙人的企业
菏泽开发区乔贝瑞昕股权投资合伙企业(有限合伙)	公司董事钮蓊京直接持股 4.44%,且钮蓊京控股的上海乔贝投资管理合伙企业(有限合伙)担任执行事务合伙人的企业

5、关联交易情况

(1) 关联租赁情况

本公司作为承租方:

单位:元

出租方名称	租赁资产种类	简化处理的短期租赁和低价值资产租赁的租金费用（如适用）		未纳入租赁负债计量的可变租赁付款额（如适用）		支付的租金		承担的租赁负债利息支出		增加的使用权资产	
		本期发生额	上期发生额	本期发生额	上期发生额	本期发生额	上期发生额	本期发生额	上期发生额	本期发生额	上期发生额
寰球（天津）科技有限公司	厂房								9,502.43		

关联租赁情况说明

公司作为承租人租赁寰球（天津）科技有限公司（曾用名：天津市万润特钢构有限公司）的厂房，年租金总额为 90 万元。公司从 2022 年 4 月起不再续租。

（2）关键管理人员报酬

单位：元

项目	本期发生额	上期发生额
关键管理人员薪酬	2,248,962.20	1,120,101.32

十三、股份支付

1、股份支付总体情况

适用 不适用

2、以权益结算的股份支付情况

适用 不适用

3、以现金结算的股份支付情况

适用 不适用

4、股份支付的修改、终止情况

十四、承诺及或有事项

1、重要承诺事项

资产负债表日存在的重要承诺

截至 2023 年 6 月 30 日，本公司无需要披露的重要承诺事项。

2、或有事项

(1) 资产负债表日存在的重要或有事项

截至 2023 年 6 月 30 日，本公司无需要披露的重要或有事项。

(2) 公司没有需要披露的重要或有事项，也应予以说明

公司不存在需要披露的重要或有事项。

十五、资产负债表日后事项

适用 不适用

十六、其他重要事项

1、前期会计差错更正

适用 不适用

2、债务重组

适用 不适用

3、资产置换

适用 不适用

4、年金计划

适用 不适用

5、终止经营

适用 不适用

6、分部信息

(1) 报告分部的确定依据与会计政策

适用 不适用

(2) 报告分部的财务信息

适用 不适用

(3) 公司无报告分部的，或者不能披露各报告分部的资产总额和负债总额的，应说明原因

本公司不存在多种经营或跨地区经营，故无报告分部。本公司按地区分类的主营业务收入及主营业务成本明细如下：

项目	本期发生额		上期发生额	
	主营业务收入	主营业务成本	主营业务收入	主营业务成本
出口	586,616,401.59	504,182,600.40	701,557,050.78	615,408,174.89
内销	40,459,009.93	39,382,020.60	29,285,557.21	27,855,112.56
合计	627,075,411.52	543,564,621.00	730,842,607.99	643,263,287.45

7、其他对投资者决策有影响的重要交易和事项

□适用 √不适用

十七、母公司财务报表主要项目注释

1、应收账款

(1) 应收账款分类披露

单位：元

类别	期末余额					期初余额				
	账面余额		坏账准备		账面价值	账面余额		坏账准备		账面价值
	金额	比例	金额	计提比例		金额	比例	金额	计提比例	
其中：										
按组合计提坏账准备的应收账款	237,084,883.18	100.00%	3,048,697.50	1.29%	234,036,185.68	237,969,136.68	100.00%	3,017,580.70	1.27%	234,951,555.98
其中：										
组合1：境外客户	229,436,488.22	96.78%	46,639.41	0.02%	229,389,848.81	231,640,750.82	97.34%	46,328.15	0.02%	231,594,422.67
组合2：境内客户	6,238,927.46	2.63%	3,002,058.09	48.12%	3,236,869.37	6,328,385.86	2.66%	2,971,252.55	46.95%	3,357,133.31
组合3：合并范围内关联方	1,409,467.50	0.59%			1,409,467.50					
合计	237,084,883.18	100.00%	3,048,697.50	1.29%	234,036,185.68	237,969,136.68	100.00%	3,017,580.70	1.27%	234,951,555.98

按组合计提坏账准备：组合1：应收外销客户

单位：元

名称	期末余额		
	账面余额	坏账准备	计提比例
1年以内（含1年）	229,432,079.61	45,886.42	0.02%
1至2年（含2年）	4,408.61	752.99	17.08%

合计	229,436,488.22	46,639.41	
----	----------------	-----------	--

按组合计提坏账准备：组合 2：应收内销客户

单位：元

名称	期末余额		
	账面余额	坏账准备	计提比例
1 年以内（含 1 年）	3,183,373.21	114,283.10	3.59%
1 至 2 年（含 2 年）	187,122.84	73,614.13	39.34%
2 至 3 年（含 3 年）	234,025.64	179,755.09	76.81%
3 至 4 年（含 4 年）	126,008.94	126,008.94	100.00%
4 至 5 年（含 5 年）	2,508,396.83	2,508,396.83	100.00%
合计	6,238,927.46	3,002,058.09	

按组合计提坏账准备：组合 3：应收合并范围内关联方客户

单位：元

名称	期末余额		
	账面余额	坏账准备	计提比例
1 年以内（含 1 年）	1,409,467.50		

如是按照预期信用损失一般模型计提应收账款坏账准备，请参照其他应收款的披露方式披露坏账准备的相关信息：

适用 不适用

按账龄披露

单位：元

账龄	期末余额
1 年以内（含 1 年）	234,024,920.32
1 至 2 年	191,531.45
2 至 3 年	234,025.64
3 年以上	2,634,405.77
3 至 4 年	126,008.94
4 至 5 年	2,508,396.83
5 年以上	0.00
合计	237,084,883.18

(2) 本期计提、收回或转回的坏账准备情况

本期计提坏账准备情况：

单位：元

类别	期初余额	本期变动金额				期末余额
		计提	收回或转回	核销	其他	
组合计提	3,017,580.70	31,116.80				3,048,697.50
合计	3,017,580.70	31,116.80				3,048,697.50

(3) 按欠款方归集的期末余额前五名的应收账款情况

单位：元

单位名称	应收账款期末余额	占应收账款期末余额合计	坏账准备期末余额
------	----------	-------------	----------

		数的比例	
单位一	39,030,234.28	16.46%	7,806.05
单位二	28,184,807.06	11.89%	5,636.96
单位三	26,739,377.54	11.28%	5,347.88
单位四	21,199,603.80	8.94%	4,239.92
单位五	17,930,135.45	7.56%	3,586.03
合计	133,084,158.13	56.13%	

2、其他应收款

单位：元

项目	期末余额	期初余额
其他应收款	888,256,957.43	851,394,026.85
合计	888,256,957.43	851,394,026.85

(1) 其他应收款

1) 其他应收款按款项性质分类情况

单位：元

款项性质	期末账面余额	期初账面余额
往来款	885,894,918.07	849,002,066.17
备用金	243,454.19	122,802.03
保证金	380,000.00	474,152.73
押金	879,035.00	929,938.00
其他	907,755.05	913,883.44
合计	888,305,162.31	851,442,842.37

2) 坏账准备计提情况

单位：元

坏账准备	第一阶段	第二阶段	第三阶段	合计
	未来 12 个月预期信用损失	整个存续期预期信用损失(未发生信用减值)	整个存续期预期信用损失(已发生信用减值)	
2023 年 1 月 1 日余额	48,815.52			48,815.52
2023 年 1 月 1 日余额在本期				
本期计提	-610.64			-610.64
2023 年 6 月 30 日余额	48,204.88			48,204.88

损失准备本期变动金额重大的账面余额变动情况

□适用 √不适用

按账龄披露

单位：元

账龄	期末余额
1 年以内（含 1 年）	188,077,375.35

1至2年	52,082,795.69
2至3年	647,883,491.27
3年以上	261,500.00
3至4年	115,000.00
4至5年	30,000.00
5年以上	116,500.00
合计	888,305,162.31

3) 本期计提、收回或转回的坏账准备情况

本期计提坏账准备情况：

单位：元

类别	期初余额	本期变动金额				期末余额
		计提	收回或转回	核销	其他	
第一阶段	48,815.52	-610.64				48,204.88
合计	48,815.52	-610.64				48,204.88

4) 按欠款方归集的期末余额前五名的其他应收款情况

单位：元

单位名称	款项的性质	期末余额	账龄	占其他应收款期末余额合计数的比例	坏账准备期末余额
单位一	往来款	885,894,918.07	1年以内 186,171,728.11元；1-2年 51,956,795.69元；2-3年 647,766,394.27元	99.73%	
单位二	押金	703,058.00	1-2年	0.08%	14,061.16
单位三	备用金	203,419.60	1年以内	0.02%	4,068.39
单位四	保证金	169,000.00	1-2年 50,000.00元；2-3年 4,000.00元；3-4年 75,000.00元；5年以上 40,000.00元	0.02%	3,380.00
单位五	押金	109,097.00	2-3年	0.01%	2,181.94
合计		887,079,492.67		99.86%	23,691.49

3、长期股权投资

单位：元

项目	期末余额			期初余额		
	账面余额	减值准备	账面价值	账面余额	减值准备	账面价值
对子公司投资	53,611,000.00		53,611,000.00	53,611,000.00		53,611,000.00
对联营、合营	36,494,594.65		36,494,594.65	36,468,582.35		36,468,582.35

企业投资						
合计	90,105,594.65		90,105,594.65	90,079,582.35		90,079,582.35

(1) 对子公司投资

单位：元

被投资单位	期初余额 (账面价值)	本期增减变动				期末余额 (账面价值)	减值准备期末余额
		追加投资	减少投资	计提减值准备	其他		
天津市高洁卫生用品有限公司	1,611,000.00					1,611,000.00	
河北依依科技发展有限公司	50,000,000.00					50,000,000.00	
一坪花房(天津)宠物用品有限公司	2,000,000.00					2,000,000.00	
合计	53,611,000.00					53,611,000.00	

(2) 对联营、合营企业投资

单位：元

投资单位	期初余额 (账面价值)	本期增减变动								期末余额 (账面价值)	减值准备期末余额	
		追加投资	减少投资	权益法下确认的投资损益	其他综合收益调整	其他权益变动	宣告发放现金股利或利润	计提减值准备	其他			
一、合营企业												
共青城金鯤股权投资合伙企业(有限合伙)	36,468,582.35			26,012.30							36,494,594.65	
小计	36,468,582.35			26,012.30							36,494,594.65	
二、联营企业												
合计	36,468,582.35			26,012.30							36,494,594.65	

4、营业收入和营业成本

单位：元

项目	本期发生额		上期发生额	
	收入	成本	收入	成本
主营业务	597,360,141.88	522,699,841.21	711,745,396.13	617,717,153.82
其他业务	33,911,551.42	33,282,265.37	222,796.87	56,547.20
合计	631,271,693.30	555,982,106.58	711,968,193.00	617,773,701.02

收入相关信息：

单位：元

合同分类	分部 1	分部 2	金额	合计
商品类型				
其中：				
宠物垫			545,571,169.20	545,571,169.20
宠物尿裤			41,365,175.96	41,365,175.96
其他宠物一次性卫生护理用品			2,914,632.22	2,914,632.22
护理垫			4,620,955.71	4,620,955.71
其他个人一次性卫生护理用品			2,888,208.79	2,888,208.79
其他业务			33,911,551.42	33,911,551.42
按经营地区分类				
其中：				
境内			44,655,291.71	44,655,291.71
境外			586,616,401.59	586,616,401.59
按销售渠道分类				
其中：				
ODM/OEM			586,109,477.84	586,109,477.84
直销			35,628,610.59	35,628,610.59
经销			9,533,604.87	9,533,604.87
合计			631,271,693.30	631,271,693.30

与履约义务相关的信息：

本报告期末已签订合同、但尚未履行或尚未履行完毕的履约义务所对应的收入金额为 2,156,818.89 元，预计将于 2023 年度全部确认收入。

与分摊至剩余履约义务的交易价格相关的信息：

本报告期末已签订合同、但尚未履行或尚未履行完毕的履约义务所对应的收入金额为 2,156,818.89 元，其中，2,156,818.89 元预计将于 2023 年度确认收入。

其他说明：

无

5、投资收益

单位：元

项目	本期发生额	上期发生额
权益法核算的长期股权投资收益	26,012.30	
远期外汇合约收益	11,011,549.62	
理财产品收益	5,022,351.06	6,636,195.67
合计	16,059,912.98	6,636,195.67

十八、补充资料

1、当期非经常性损益明细表

√适用 □不适用

单位：元

项目	金额	说明
非流动资产处置损益（包括已计提资产减值准备的冲销部分）	185,634.71	
计入当期损益的政府补助（与公司正常经营业务密切相关，符合国家政策规定、按照一定标准定额或定量持续享受的政府补助除外）	2,319,953.48	
委托他人投资或管理资产的损益	7,762,304.08	
除同公司正常经营业务相关的有效套期保值业务外，持有交易性金融资产、交易性金融负债产生的公允价值变动损益，以及处置交易性金融资产、交易性金融负债和可供出售金融资产取得的投资收益	-7,934,032.68	
除上述各项之外的其他营业外收入和支出	-150,880.16	
减：所得税影响额	545,744.86	
合计	1,637,234.57	--

其他符合非经常性损益定义的损益项目的具体情况：

适用 不适用

公司不存在其他符合非经常性损益定义的损益项目的具体情况。

将《公开发行证券的公司信息披露解释性公告第 1 号——非经常性损益》中列举的非经常性损益项目界定为经常性损益项目的情况说明

适用 不适用

项目	涉及金额（元）	原因
个税手续费返还	110,879.68	符合国家政策，持续发生。

2、净资产收益率及每股收益

报告期利润	加权平均净资产收益率	每股收益	
		基本每股收益（元/股）	稀释每股收益（元/股）
归属于公司普通股股东的净利润	2.48%	0.24	0.24
扣除非经常性损益后归属于公司普通股股东的净利润	2.39%	0.23	0.23

3、境内外会计准则下会计数据差异

（1）同时按照国际会计准则与按中国会计准则披露的财务报告中净利润和净资产差异情况

适用 不适用

（2）同时按照境外会计准则与按中国会计准则披露的财务报告中净利润和净资产差异情况

适用 不适用

(3) 境内外会计准则下会计数据差异原因说明, 对已经境外审计机构审计的数据进行差异调节的, 应注明该境外机构的名称

无

4、其他

无

（本页无正文，为《天津市依依卫生用品股份有限公司 2023 年半年度报告全文》之签字盖章页）

天津市依依卫生用品股份有限公司

法定代表人：_____

高福忠

2023 年 8 月 24 日