

苏州宇邦新材料股份有限公司

2023 年半年度报告

2023-072



2023 年 8 月

第一节 重要提示、目录和释义

公司董事会、监事会及董事、监事、高级管理人员保证半年度报告内容的真实、准确、完整，不存在虚假记载、误导性陈述或者重大遗漏，并承担个别和连带的法律责任。

公司负责人肖锋、主管会计工作负责人蒋雪寒及会计机构负责人(会计主管人员)蒋雪寒声明：保证本半年度报告中财务报告的真实、准确、完整。

所有董事均已出席了审议本次半年报的董事会会议。

公司在本报告“第三节 管理层讨论与分析”之“十、公司面临的风险和应对措施”部分描述了公司经营中可能存在的重大风险及其应对措施，敬请广大投资者注意投资风险。

根据《深圳证券交易所上市公司自律监管指引第 4 号——创业板行业信息披露》（2023 年修订）对“光伏产业链相关业务”的引述“光伏产业链相关业务是指光伏产业链相关核心产品的研发、生产、销售以及光伏电站的建设、运营、出售等业务活动，其中光伏产业链相关核心产品主要包括多晶硅、硅棒、硅锭、硅片、电池片、电池组件、逆变器以及光伏产业链领域的其他关键产品或设备”，公司研发、生产、销售的光伏涂锡焊带属于电池组件的重要组成部分。

公司计划不派发现金红利，不送红股，不以公积金转增股本。

目录

第一节 重要提示、目录和释义.....	2
第二节 公司简介和主要财务指标.....	6
第三节 管理层讨论与分析.....	9
第四节 公司治理.....	33
第五节 环境和社会责任.....	35
第六节 重要事项.....	37
第七节 股份变动及股东情况.....	41
第八节 优先股相关情况.....	47
第九节 债券相关情况.....	48
第十节 财务报告.....	49

备查文件目录

- (一) 载有公司负责人、主管会计工作负责人、会计机构负责人签名并盖章的财务报表。
- (二) 报告期内在中国证监会指定网站上公开披露过所有公司文件的正本及公告的原件。
- (三) 经公司法定代表人签名的 2023 年半年度报告文本原件。
- (四) 其他相关资料。

以上备查文件的备置地点：公司董事会办公室。

释义

释义项	指	释义内容
本公司、公司、宇邦新材	指	苏州宇邦新型材料股份有限公司
控股股东、聚信源	指	苏州聚信源企业管理有限公司
实际控制人	指	肖锋、林敏
控股股东、实际控制人及其一致行动人	指	苏州聚信源企业管理有限公司、肖锋、林敏及苏州宇智伴企业管理合伙企业（有限合伙）
元、万元、亿元	指	人民币元、万元、亿元
本报告期	指	2023 年 1 月 1 日至 2023 年 6 月 30 日
上年同期	指	2022 年 1 月 1 日至 2022 年 6 月 30 日
本报告期末	指	2023 年 6 月 30 日
上年度末	指	2022 年 12 月 31 日
中国证监会	指	中国证券监督管理委员会
光伏涂锡焊带	指	又称光伏组件用浸锡焊带或太阳能电池用涂锡焊带，俗称涂锡铜带，是指在一定尺寸的铜带表面涂敷一定厚度的锡基焊料而形成的复合导电材料，按用途主要分为汇流焊带和互连焊带
互连带	指	用于连接光伏电池片，收集、传输光伏电池片电流的涂锡焊带，又称为互连条、互连条
汇流带	指	用于连接光伏电池串及接线盒，传输光伏电池串电流的涂锡焊带，又称为汇流条
MBB 焊带	指	应用于 MBB（多主栅，全称 Multi Busbar）组件的圆柱形结构互连焊带。多主栅技术能够减少光伏焊带的遮光面积，同时可有效缩短电池片内电流横向收集路径，降低串联电阻，减少电池功率损失，从而提升光伏组件的光转化效率
SMBB 焊带	指	线径 0.29mm 及以下的超细焊带（全称 Super Multi Busbar）。可应用于多达 16 主栅的 N 型电池片组件。SMBB 焊带可减少电流传输距离，降低栅线遮挡，提高光学利用率，有效降低组件的串联电阻，最大化利用太阳光，同时对电池隐裂、断栅、破裂等的容忍度更高，将会降低组件失效风险，提高组件的可靠性
光伏组件、电池组件	指	由若干个太阳能发电单元通过串并联的方式组成，其功能是将功率较小的太阳能发电单元放大成为可单独使用的光电器件，可以单独使用为各类蓄电池充电，也可以多片串联或并联使用，并作为离网或并网太阳能供电系统的发电单元
安徽宇邦	指	安徽宇邦新型材料有限公司

第二节 公司简介和主要财务指标

一、公司简介

股票简称	宇邦新材	股票代码	301266
股票上市证券交易所	深圳证券交易所		
公司的中文名称	苏州宇邦新材料股份有限公司		
公司的中文简称（如有）	宇邦新材		
公司的外文名称（如有）	Suzhou YourBest New-type Materials Co.,Ltd.		
公司的外文名称缩写（如有）	YourBest		
公司的法定代表人	肖锋		

二、联系人和联系方式

	董事会秘书	证券事务代表
姓名	林敏	秦慧芸
联系地址	苏州吴中经济开发区郭巷街道淞葑路 688 号	苏州吴中经济开发区郭巷街道淞葑路 688 号
电话	0512-67680177	0512-67680177
传真	0512-67680177	0512-67680177
电子信箱	ybdshbgs@yourbest.com.cn	ybdshbgs@yourbest.com.cn

三、其他情况

1、公司联系方式

公司注册地址、公司办公地址及其邮政编码、公司网址、电子信箱等在报告期是否变化

适用 不适用

公司注册地址	苏州吴中经济开发区越溪街道友翔路 22 号
公司注册地址的邮政编码	215104
公司办公地址	苏州吴中经济开发区越溪街道友翔路 22 号、苏州吴中经济开发区郭巷街道淞葑路 688 号
公司办公地址的邮政编码	215104、215124
公司网址	http://www.yourbest.com.cn/
公司电子信箱	ybdshbgs@yourbest.com.cn
临时公告披露的指定网站查询日期（如有）	2023 年 02 月 24 日
临时公告披露的指定网站查询索引（如有）	详见公司披露于巨潮资讯网（www.cninfo.com.cn）的《关于新增办公地址的公告》（公告编号：2023-014）

2、信息披露及备置地点

信息披露及备置地点在报告期是否变化

适用 不适用

公司披露半年度报告的证券交易所网站和媒体名称及网址，公司半年度报告备置地在报告期无变化，具体可参见 2022 年

年报。

3、注册变更情况

注册情况在报告期是否变更情况

适用 不适用

公司注册情况在报告期无变化，具体可参见 2022 年年报。

四、主要会计数据和财务指标

公司是否需追溯调整或重述以前年度会计数据

是 否

	本报告期	上年同期	本报告期比上年同期增减
营业收入（元）	1,291,491,111.24	970,237,898.26	33.11%
归属于上市公司股东的净利润（元）	72,906,534.79	48,776,324.92	49.47%
归属于上市公司股东的扣除非经常性损益的净利润（元）	69,832,949.21	49,431,841.01	41.27%
经营活动产生的现金流量净额（元）	-239,293,684.38	-354,646,821.55	32.53%
基本每股收益（元/股）	0.70	0.63	11.11%
稀释每股收益（元/股）	0.70	0.63	11.11%
加权平均净资产收益率	5.14%	7.04%	-1.90%
	本报告期末	上年度末	本报告期末比上年度末增减
总资产（元）	2,544,431,672.85	2,183,143,983.75	16.55%
归属于上市公司股东的净资产（元）	1,436,865,338.84	1,381,159,835.21	4.03%

五、境内外会计准则下会计数据差异

1、同时按照国际会计准则与按照中国会计准则披露的财务报告中净利润和净资产差异情况

适用 不适用

公司报告期不存在按照国际会计准则与按照中国会计准则披露的财务报告中净利润和净资产差异情况。

2、同时按照境外会计准则与按照中国会计准则披露的财务报告中净利润和净资产差异情况

适用 不适用

公司报告期不存在按照境外会计准则与按照中国会计准则披露的财务报告中净利润和净资产差异情况。

六、非经常性损益项目及金额

适用 不适用

单位：元

项目	金额	说明
非流动资产处置损益（包括已计提资产减值准备的冲销部分）	304,772.29	
计入当期损益的政府补助（与公司正常经营业务密切相关，符合国家政策规定、按照一定标准定额或定量持续享受的政府补助除外）	602,700.43	
除同公司正常经营业务相关的有效套期保值业务外，持有交易性金融资产、交易性金融负债产生的公允价值变动损益，以及处置交易性金融资产、交易性金融负债和可供出售金融资产取得的投资收益	2,577,992.40	
单独进行减值测试的应收款项减值准备转回	20,210.67	
除上述各项之外的其他营业外收入和支出	110,237.33	
减：所得税影响额	542,327.54	
合计	3,073,585.58	

其他符合非经常性损益定义的损益项目的具体情况：

适用 不适用

公司不存在其他符合非经常性损益定义的损益项目的具体情况。

将《公开发行证券的公司信息披露解释性公告第 1 号——非经常性损益》中列举的非经常性损益项目界定为经常性损益项目的情况说明

适用 不适用

公司不存在将《公开发行证券的公司信息披露解释性公告第 1 号——非经常性损益》中列举的非经常性损益项目界定为经常性损益的项目的情形。

第三节 管理层讨论与分析

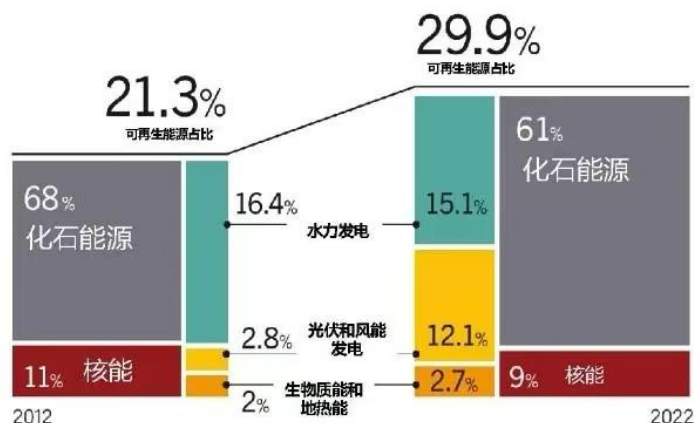
一、报告期内公司从事的主要业务

(一) 公司所处行业情况

1、增量空间推动产业向好

(1) 可再生能源发电量占比不断提高

在 2012-2022 年期间，光伏和风能发电的快速增长驱动了可再生能源发电占比从 21.3% 提升到了 29.9%。根据国际能源署（IEA）预测，预计 2027 年可再生能源发电量占比接近 40%，将超过煤电成为全球最大的电力来源。



数据来源：REN21.《Renewables Global Status Report:Energy Supply Module》.2023.3

(2) 全球装机增量势头强劲

在能源转型的大背景下，创建绿色低碳的发展模式已成为全球的普遍共识。报告期内，全球新增装机规模的增速也进一步彰显了世界各国坚定不移发展光伏的决心。根据中国光伏行业协会的最新预测，2023 年全球新增装机由 280-330GW 上调至 305-350GW。



数据来源于印度中央电力局、德国联邦网络局、美国太阳能行业协会、巴西能源监管机构 Aneel 等；CPIA 整理。

在政策和市场的双轮驱动下，市场规模正在持续增长。根据国际可再生能源机构（IRENA）发布的《World Energy

Transitions Outlook 2022》分析，至 2030 年全球装机量将达到 5,200GW，至 2050 年将达到 14,000GW。由此可见，新增装机需求持续旺盛。

（3）国内装机呈现高速增长

根据国家能源局统计，2023 年上半年国内光伏新增装机 78.42GW，同比增长 154%。根据中国光伏行业协会的最新预测，2023 年装机预测由 95-120GW 上调至 120-140GW。



数据来源：中国光伏行业协会

2、应用场景培育发展动能

（1）大基地建设

以沙漠、戈壁、荒漠地区为重点的大型风电太阳能发电基地建设的持续推进，将成为集中式项目增长的重要支撑。

（2）光伏与交通融合发展

在光伏与交通融合发展方面，国家和地方政府也出台了一系列鼓励政策。2022 年 3 月，国务院《关于印发“十四五”现代综合交通运输体系发展规划》的通知中提到，全面推荐绿色低碳转型，积极推广低碳设施设备，鼓励在交通枢纽场站以及公路、铁路等沿线合理布局光伏发电和储能设施。2023 年 6 月，上海印发《上海交通领域光伏推广应用实施方案》，涵盖 17 种“光伏+”应用场景，即地铁、机场、火车站（高铁站）、港口、公交、桥隧、高速、停车场等交通基础设施。

（3）海上光伏规模化发展

在国家政策出台及海上技术突破的驱动下，海上光伏迎来规模化发展。2023 年 4 月，国家能源局发布《2023 年能源工作指导意见》，大力发展风电太阳能发电，稳妥建设海上风电基地，谋划启动建设海上光伏。2023 年 5 月，江苏省发展改革委印发《江苏省海上光伏开发建设实施方案（2023-2027 年）》，到 2025 年，全省海上光伏累计并网规模力争达到 500 万千瓦左右；到 2027 年，全省海上光伏累计并网规模达到 1,000 万千瓦左右。在海上技术与产品方面，全球知名组件制造商不断攻坚拓新，如晶科能源于 2023 年 2 月成功开发出全新适用于海洋环境的 n 型高效组件产品、晶澳太阳能 DeepBlue 4.0 Pro 产品于 2023 年 5 月顺利通过 ASTM E 1597 海水浸润性测试、隆基绿能于 2023 年 5 月获得光伏组件差异化耐候性“国品优选”—深蓝海洋环境检测证书。

光伏产品在海上光伏、光伏治沙、光储充一体化等不同场景应用时，具有差异化发展需要。

（二）公司主营业务概述

公司主营业务为光伏涂锡焊带的研发、生产与销售，深耕光伏涂锡焊带细分领域十余载，现已发展成为国内光伏涂锡焊带产品最主要的供应商之一，在该细分领域具有较高的品牌知名度和市场占有率，在研发实力、产品质量等方面均处于国内先进水平。公司主要的产品为光伏涂锡焊带，是太阳能光伏晶硅组件的关键辅材之一，属于电气连接部件，应用于光伏晶硅电池片的串联或并联，发挥导电聚电的重要作用。技术领先的焊带产品可提升太阳能光伏组件的输出电压和功率。

作为一家专业的光伏组件用涂锡焊带产品的供应商，公司始终坚持创新驱动发展的理念，洞悉光伏行业的技术发展趋势，前瞻性的布局适应太阳能光伏组件技术发展趋势的新品研发及市场推广应用。公司通过与下游大型组件企业的长期合作研发，确保公司研发的新产品始终紧跟组件技术的发展趋势。随着 PERC 电池组件、TOPCon 电池组件、HJT 电池组件、xBC 电池组件、叠层电池组件等多元化技术路径的发展，公司研发、储备了适用于不同组件的优质焊带产品及量产化技术，保持技术首发、量产先行、市占领先的优势。

作为国家级高新技术企业、国家级专精特新小巨人企业，公司拥有江苏省企业技术中心，并与国内外高校建立紧密的技术研发合作。公司积极推动智能制造，获评“2022 年度苏州市示范智能车间”称号。公司一直致力于光伏焊带细分领域标准化工作的推进，是我国光伏涂锡焊带国家标准、行业标准、地方标准、团体标准、协会标准的主要编撰单位之一，被全国半导体设备和材料标准化委员会授予“标准化突出贡献单位”。同时，公司是中国光伏行业协会、江苏省光伏产业协会和苏州光伏协会理事单位，主要产品先后获得江苏省著名商标、江苏省名牌产品等荣誉称号。公司依托先进的技术、稳定的品质、全过程的服务，赢得了下游光伏组件客户的广泛认可，与全球知名光伏组件厂商如隆基乐叶、天合光能、晶科能源、韩华新能源、晶澳太阳能、阿特斯等保持长期稳定的战略合作。

在全球能源转型和光伏行业技术发展的共同推动下，太阳能光伏发电产业步入快速发展时期，光伏市场空间巨大。光伏焊带作为光伏组件导电的关键辅材，受益于光伏组件新增装机需求及组件产能需求的影响，其市场需求量也在持续扩大。公司坚持对新型焊带产品进行持续研发，保持技术先发的领先优势。公司紧跟太阳能光伏组件技术发展方向，不断优化产品结构、改进生产工艺、提升盈利能力。报告期内，公司实现营业收入 129,149.11 万元，较上年同期增长 33.11%，归属于上市公司股东的净利润 7,290.65 万元，较上年同期增长 49.47%。

（三）公司的主要产品及其用途

公司的主要产品为光伏涂锡焊带，是光伏组件焊接过程中的重要材料，其品质的优劣直接影响光伏组件电流的收集和传输效率，对光伏组件功率输出和组件发电效率的影响较大。

光伏涂锡焊带的结构主要由铜基材和锡合金涂层等部分构成：

(1) 基材是不同尺寸的铜材，并要求规格尺寸精确、导电性能好，具有一定的强度；


(2) 表面涂层可利用电镀法、真空沉积法、喷涂法或热浸镀法等特殊工艺，将锡合金涂层，按一定成分比例和厚度均匀地覆裹在铜基材表面。

通过光伏涂锡焊带连接的光伏电池片，在 EVA 胶膜、光伏玻璃、背膜、边框等其它组件材料一起封装后形成光伏组件。光伏组件则直接应用于光伏发电系统的建造，如利用光伏支架建成大型地面光伏电站，或直接安装于屋顶形成户用光伏电站等。

按照产品使用分类，光伏涂锡焊带主要分为互连带和汇流带两大类。


(1) 互连带

互连带是作为太阳能电池的导电引线带，用于串联光伏电池片，收集、传输光伏电池片电流的涂锡焊带。其通过直接焊接在电池片上，将相邻电池片的正负极互相连接，形成串联电路，将由光能转换在电池片上的电能引出输送到电设备，同时起到散热和机械制成的作用，是太阳能光伏组件功能型重要元器件之一。根据适用于太阳能光伏组件的不同类型，互连带又分为常规互连带、MBB 焊带、SMBB 焊带、低温焊带、异形焊带等。



(2) 汇流带

汇流带是用于连接光伏电池串及接线盒，传输光伏电池串电流的涂锡焊带。光伏电池串联起来形成电池串，众多电池串通过汇流带连接起来，以实现目标电压和完整电路。根据适用于太阳能光伏组件的不同类型，汇流带又分为常规汇流带、叠瓦冲孔焊带、黑色焊带、折弯焊带、叠瓦超薄焊带、反光焊带等。



（四）公司的经营模式

公司根据国家产业政策、上下游市场、企业自身发展阶段等因素，采取了以销定产的生产模式，并根据客户自身经营需求及信用风险，采取了不同的销售与结算方式。报告期内，公司的经营模式未发生重大变化，主要如下：

1、采购模式

公司具有独立完善的采购体系和相对稳定的供应商群体，形成了由采购部牵头，由生产部、质量部、工艺技术部协同的采购管理及控制体系，制定了《采购管理制度》《供应商控制程序》《采购控制程序》《供应商 QCS 评价准则》《样品采购控制程序》《存货管理制度》等内部规章制度。

根据《采购控制程序》，公司将采购物资分为 A 类至 F 类六大类别，其中 A 类为计划性生产物料，主要是生产光伏焊带所需的原材料铜、锡合金等。公司采购部负责所需物资的采购管理工作，采取询价、议价、比价的方式向上游供应商直接采购铜和锡合金等原材料。铜、锡均为大宗有色金属商品，具有明确的市场价格，因此采购议价的主要内容是加工费、结算方式和付款账期等具体事项。

公司的供应商遴选过程如下：（1）采购部对潜在供应商进行前期调研，对其生产规模、信用情况进行初步评价，初评通过后通知供应商送样；（2）工艺技术部对样品进行小样试验，小样试验合格后由采购部签订小批量采购合同；（3）生产部组织小批量试生产形成小批量生产报告，并通过质量部、工艺技术部、采购部的现场审核、会签（即组织开展供应商体系审核）后确定为合格供应商；（4）采购部签订大批量采购合同。此外，公司采购部与质量部、工艺技术部通过初评、检验、商务谈判等形式对供应商进行综合评估，并建立合格供应商档案，每季度对供应商的品质、交期和售后服务等情况进行 QCS 评价。

2、生产模式

公司采取以销定产的生产模式，以生产计划形式组织生产自有品牌的光伏焊带产品。公司综合评估多方面因素制定生产计划，包括客户订单、合理库存以及销售部提供的市场需求预测等，并根据动态需求及存货变动情况，对生产计划进行调整，以保证满足客户订单需求和公司产品的合理库存。

公司生产流程为：销售部获取客户订单，采购部负责原材料采购，质量部负责产品质量检测，生产部负责具体实施

生产，工艺技术部提供相关技术文件并负责技术指导。公司生产过程按 ISO9001：2015/GB/T19002-2018 的质量管理体系标准执行，对人员、机器、物料、环境等多方面进行质量管控。

3、销售模式

公司产品销售主要采用直销模式。公司销售中心主要负责市场信息搜集与分析、市场营销计划的制定与实施、客户沟通、招投标、销售合同的签订与执行、款项回笼等工作。

公司一般根据客户的行业地位、技术特点、信用等级、财务状况、合作稳定性等综合因素对其进行全面评估。对于行业地位突出、技术特点鲜明、资本实力较强、信誉较好的客户，公司会与其建立长期稳定的合作关系。该类客户可根据自身生产经营需要，定期或不定期向公司发送具体规格型号及相应数量的产品采购订单，该类订单具有数量较多，单笔金额较小，履行周期较短等特点，双方在每月约定时点对产品发出及验收情况进行对账后结算。对于其他客户，公司一般与其签订具体供货合同并每月结算，大多采取预付款或款到发货的方式进行销售。销售部业务人员根据地域、目标客户划分进行分工合作，通过拜访、电话、邮件、微信等方式与客户建立业务往来，加强合作关系。

4、盈利模式

公司的盈利主要来源于光伏焊带产品的销售毛利。公司凭借较强的研发实力、先进的生产工艺、稳定的产品性能、显著的品牌知名度、良好的区位优势以及对客户需求的深度认知，获取了国内外众多知名组件厂商的光伏焊带订单，通过原材料采购、生产制造、质量控制等环节制造出品质合格的产品，并销售给客户。

此外，公司销售中心密切关注客户需求，协同研发中心为客户提供全方位光伏焊接解决方案。公司通过为客户解决光伏焊接相关的技术问题，推动自身光伏焊带产品的销售；通过不断完善光伏焊带新技术、新工艺，为客户提供利用新型光伏焊带以降低组件生产综合成本的合理化建议和方案，进一步巩固客户关系；利用稳定可靠的产品质量以及先进生产技术增加客户粘性。

二、核心竞争力分析

经过十余年在光伏涂锡焊带细分领域的深耕发展，公司已成为国内光伏涂锡焊带最主要的供应商之一，具有较大的生产规模和核心竞争力，凭借精湛的技术工艺、过硬的产品品质、良好的品牌效应、优质的客户资源、雄厚的研发实力，跻身于行业前列，处于市场相对优势地位。

（一）技术与工艺优势

公司的技术水平在国内光伏焊带行业内处于先进地位。公司组建了一支技术精湛、并在产品开发与工艺提升方面具有丰富经验的研发和工艺技术团队，拥有多项行业内首创的核心专利技术，依托先进的实验仪器和检测设备，不断提升工艺水平，持续提升生产过程的自动化水平。公司自主研发的生产设备在焊带领域处于先进水平，自动化程度较高，产出效率不断提高。公司拥有国内先进的生产设备，能够保证光伏焊带产品性能优良、品质稳定，各项性能指标符合各类客户的严格要求，也能够实现各类产品的快速切换，保证了对客户需求的快速响应能力，是公司最主要的优势之一。

（二）品质与品牌优势

公司的产品符合 ISO 9001: 2015/GB/T19002-2018 质量管理体系认证标准，通过了 TUV、SGS、国家太阳能光伏产品质量监督检验中心等多家权威认证机构的产品检测。通过自动化程度较高的生产线，能够提供高性能、高品质的光伏焊带，通过自检、专检、巡检、抽检等多个环节，有效保障了对产品质量的过程管控，保证产品性能的一致性和稳定性。公司能够快速响应客户需求，应对客户变化，按时交付高品质的产品。产品质量得到了市场与客户的一致认可，多次获得地方各级政府颁发的荣誉证书以及与主要客户的认可和鼓励。

公司“宇邦 YourBuddy”商标被评为“江苏省著名商标”。公司产品凭借先技术先进、品质优良的特点，深受客户欢迎，获得了政府及相关机构的认可，公司是苏州市光伏产业协会、江苏省光伏产业协会、中国光伏行业协会理事单位，公司相关产品获评为“苏州名牌产品”和“江苏省名牌产品”。公司是光伏焊带细分领域唯一一家获评“标准化突出贡献单位”称号的焊带供应商，先后参与了光伏焊带国家标准、行业标准、地方标准、团队标准的编撰工作。公司品牌已成为光伏焊带领域的先进品牌之一，是公司的核心优势之一。

（三）客户资源优势

公司凭借一流的产品和服务，经过多年的市场积累，成功进入了一大批知名晶硅电池太阳能光伏组件厂商如隆基乐叶、天合光能、韩华新能源、晶科能源、阿特斯等的供应链。由于这些组件商的制造能力和市场占有率均排在全球光伏组件行业的前列，公司与之建立长期、稳定的合作关系，既能够为公司提供大量的业务机会，同时通过其产品应用端的个性化需求，不断引导公司在新产品、新工艺方面进行提升，提高公司产品的市场竞争力。通过与国际知名光伏组件制造企业的长期合作，公司产品的品质已经得到了市场的验证，为公司扩充优质客户群、扩大市场影响力奠定了坚实的基础。

（四）研发实力优势

公司致力于光伏焊带的研发，是江苏省科技型企业，拥有省级企业技术中心。公司坚持产学研一体化发展，与国内一流高校建立了紧密的技术研发合作。近年来，公司研发出多项行业先进的专利技术。截至报告期末，公司拥有授权专利 78 项，其中发明专利 16 项，有效授权发明专利数量在细分行业内遥遥领先。此外，公司尚有 38 项发明专利处于已受理状态。研发和技术水平已获得广泛认可，多个产品获得江苏省高新技术产品认证。公司持续加大研发投入，近 3 年研发投入累计超 1 亿元；报告期内公司共投入研发经费 4,015.58 万元，同比增长 20.80%，主要在研的项目：HJT 用高效复合型 OBB 超细丝研发、光伏电池互连用新型导电结构研发项目、高精度铜箔的研发与应用。公司系光伏焊带领域研发投入持续增长、研发团队规模持续扩大、研发成果持续高质量产出的企业之一。多年来，公司的研发实力一直处于行业领先地位。

报告期内，公司核心竞争力无重大不利变化。

三、主营业务分析

概述

参见“一、报告期内公司从事的主要业务”相关内容。

主要财务数据同比变动情况

单位：元

	本报告期	上年同期	同比增减	变动原因
营业收入	1,291,491,111.24	970,237,898.26	33.11%	主要系报告期内公司销售规模扩大所致
营业成本	1,132,815,493.97	849,052,982.94	33.42%	主要系报告期内公司销售规模扩大所致
销售费用	3,647,693.14	3,270,115.50	11.55%	
管理费用	12,869,128.20	9,830,421.55	30.91%	主要系报告期内人员薪资调整及新增股份支付费用所致
财务费用	3,987,938.02	1,094,275.84	264.44%	主要系报告期内公司销售规模扩大、流动资金需求增大所致
所得税费用	12,636,554.45	8,336,675.01	51.58%	主要系报告期内公司销售规模扩大产生的利润增加所致
研发投入	40,155,793.91	33,242,396.54	20.80%	
经营活动产生的现金流量净额	-239,293,684.38	-354,646,821.55	32.53%	主要系报告期内公司销售商品、提供劳务收到的现金增加及国有银行票据部分贴现所致
投资活动产生的现金流量净额	271,157,973.25	52,963,402.95	411.97%	主要系报告期内公司使用闲置募集资金（含超募资金）进行现金管理，滚动理财到期赎回所致
筹资活动产生的现金流量净额	250,361,598.44	882,275,375.16	-71.62%	主要系上期公开发行股票收到的募集资金所致
现金及现金等价物净增加额	284,928,703.41	588,746,012.66	-51.60%	主要系上期公开发行股票收到的募集资金所致
资产处置收益	304,772.29	34,115.51	793.35%	主要系公司处置部分无使用价值的资产所致
资产减值损失	-32,301.89	-7,018.85	-360.22%	主要系计提库存样品跌价所致

公司报告期利润构成或利润来源发生重大变动

适用 不适用

公司报告期利润构成或利润来源没有发生重大变动。

占比 10% 以上的产品或服务情况

适用 不适用

单位：元

	营业收入	营业成本	毛利率	营业收入比上年同期增减	营业成本比上年同期增减	毛利率比上年同期增减
分产品或服务						
互连带	1,014,646,943.93	907,057,925.33	10.60%	39.99%	41.39%	-0.89%
汇流带	255,080,530.43	223,430,044.34	12.41%	7.23%	7.89%	-0.54%

公司需遵守《深圳证券交易所上市公司自律监管指引第 4 号——创业板行业信息披露》中的“光伏产业链相关业务”的披露要求：

1) 营业收入整体情况

单位：元

	本报告期		上年同期		同比增减
	金额	占营业收入比重	金额	占营业收入比重	
营业收入合计	1,291,491,111.24	100%	970,237,898.26	100%	33.11%
分行业					
光伏行业	1,291,491,111.24	100.00%	970,237,898.26	100.00%	33.11%
分产品					
互连带	1,014,646,943.93	78.56%	724,821,527.41	74.71%	39.99%
汇流带	255,080,530.43	19.75%	237,887,855.37	24.52%	7.23%
其他	21,763,636.88	1.69%	7,528,515.48	0.78%	189.08%
分地区					
境内	1,195,363,634.82	92.56%	853,737,454.35	87.99%	40.02%
境外	96,127,476.42	7.44%	116,500,443.91	12.01%	-17.49%

四、非主营业务分析

适用 不适用

单位：元

	金额	占利润总额比例	形成原因说明	是否具有可持续性
投资收益	2,183,031.84	2.55%	主要系公司使用部分闲置募集资金（含超募资金）进行现金管理获得的收益	否
公允价值变动损益	0.00	0.00%		否
资产减值	-32,301.89	-0.04%		否
营业外收入	656,356.55	0.77%	主要系公司收到的政府奖励资金	否
营业外支出	30,009.22	0.04%		否

五、资产及负债状况分析

1、资产构成重大变动情况

单位：元

	本报告期末		上年末		比重增减	重大变动说明
	金额	占总资产比例	金额	占总资产比例		
货币资金	560,445,796.08	22.03%	274,929,011.37	12.59%	9.44%	
应收账款	706,116,527.47	27.75%	549,078,732.81	25.15%	2.60%	

合同资产	0.00	0.00%	0.00	0.00%	0.00%	
存货	167,645,323.23	6.59%	128,612,283.71	5.89%	0.70%	
投资性房地产	0.00	0.00%	0.00	0.00%	0.00%	
长期股权投资	4,423,625.98	0.17%	4,818,586.54	0.22%	-0.05%	
固定资产	201,884,374.22	7.93%	165,169,083.76	7.57%	0.36%	
在建工程	11,238,545.31	0.44%	27,307,184.89	1.25%	-0.81%	
使用权资产	0.00	0.00%	0.00	0.00%	0.00%	
短期借款	555,209,430.33	21.82%	331,147,168.98	15.17%	6.65%	
合同负债	3,458,270.32	0.14%	4,454,545.34	0.20%	-0.06%	
长期借款	64,200,000.00	2.52%	55,900,000.00	2.56%	-0.04%	
租赁负债	0.00	0.00%	0.00	0.00%	0.00%	

2、主要境外资产情况

适用 不适用

3、以公允价值计量的资产和负债

适用 不适用

单位：元

项目	期初数	本期公允价值变动损益	计入权益的累计公允价值变动	本期计提的减值	本期购买金额	本期出售金额	其他变动	期末数
金融资产								
1. 交易性金融资产（不含衍生金融资产）	368,263.31 1.75				470,000.00 0.00	768,263.31 1.75		70,000,000.00
2. 衍生金融资产	0.00							0.00
3. 其他债权投资	0.00							0.00
4. 其他权益工具投资	0.00							0.00
5. 其他非流动金融资产	0.00							0.00
6. 应收账款融资	176,834.07 4.83					30,783,810.52		146,050,264.31
金融资产小计	545,097.38 6.58				470,000.00 0.00	799,047.12 2.27		216,050,264.31
投资性房地产	0.00							0.00
生产性生物资产	0.00							0.00

其他	0.00							0.00
上述合计	545,097,386.58	0.00			470,000,000.00	799,047,122.27		216,050,264.31
金融负债	0.00							0.00

报告期内公司主要资产计量属性是否发生重大变化

是 否

4、截至报告期末的资产权利受限情况

项目	期末余额（元）	受限原因
其他货币资金	32,931,543.52	票据保证金、存款质押
其他货币资金	482,739.46	存放证券、期货公司款项
应收票据、应收款项融资	99,520,624.09	质押
合计	132,934,907.07	

六、投资状况分析

1、总体情况

适用 不适用

报告期投资额（元）	上年同期投资额（元）	变动幅度
470,000,000.00	115,597,830.00	306.58%

2、报告期内获取的重大的股权投资情况

适用 不适用

3、报告期内正在进行的重大的非股权投资情况

适用 不适用

4、以公允价值计量的金融资产

适用 不适用

单位：元

资产类别	初始投资成本	本期公允价值变动损益	计入权益的累计公允价值变动	报告期内购入金额	报告期内售出金额	累计投资收益	其他变动	期末金额	资金来源
其他	176,834,074.83	0.00	0.00	0.00	30,783,810.52	0.00	0.00	146,050,264.31	应收账款融资
其他	368,263,311.75	0.00	0.00	470,000,000.00	768,263,311.75	2,183,031.84	0.00	70,000,000.00	闲置募集资金（超募资金）
合计	545,097,386.58	0.00	0.00	470,000,000.00	799,047,122.27	2,183,031.84	0.00	216,050,264.31	--

5、募集资金使用情况

☑适用 □不适用

(1) 募集资金总体使用情况

☑适用 □不适用

单位：万元

募集资金总额	61,198.82
报告期投入募集资金总额	4761
已累计投入募集资金总额	34,093.87
报告期内变更用途的募集资金总额	0
累计变更用途的募集资金总额	0
累计变更用途的募集资金总额比例	0.00%
募集资金总体使用情况说明	
<p>经中国证券监督管理委员会《关于同意苏州宇邦新型材料股份有限公司首次公开发行股票注册的批复》（证监许可〔2022〕563号）同意注册，并经深圳证券交易所同意，公司首次向社会公众发行人民币普通股（A股）股票2,600万股，每股面值人民币1.00元，每股发行价格为人民币26.86元。募集资金总额为人民币698,360,000.00元，扣除相关发行费用（不含增值税）后实际募集资金净额为人民币611,988,162.81元已划至公司指定账户，公证天业会计师事务所（特殊普通合伙）于2022年6月1日对公司首次公开发行股票的募集资金到位情况进行了审验，并出具了《首次公开发行股票募集资金验资报告》（苏公W[2022]B061号）。公司已开立了募集资金专项账户，对募集资金进行了专户存储，并与专户开户银行、保荐机构签订了募集资金三方监管协议。</p> <p>截至2023年6月30日，公司尚未使用的募集资金余额为277,629,975.83元，其中：募集资金专户余额207,629,975.83元，未到期的理财产品余额70,000,000.00元。</p>	

(2) 募集资金承诺项目情况

☑适用 □不适用

单位：万元

承诺投资项目和超募资金投向	是否已变更项目(含部分变更)	募集资金承诺投资总额	调整后投资总额(1)	本报告期投入金额	截至期末累计投入金额(2)	截至期末投资进度(3)=(2)/(1)	项目达到预定可使用状态日期	本报告期实现的效益	截止报告期末累计实现的效益	是否达到预计效益	项目可行性是否发生重大变化
承诺投资项目											
年产光伏焊带13,500吨建设项目	否	28,057.61	28,057.61	4,116.01	16,459.82	58.66%	2024年06月30日			不适用	否
研发中心建设项目	否	5,674.87	5,674.87	475.73	1,365.27	24.06%	2024年06月30日			不适用	否
生产基地产线自动化改造项目	否	2,929.5	2,929.5	169.26	1,907.25	65.10%	2024年06月30日			不适用	否
补充流动资金	否	10,000	10,000	0	10,011.53	100.00%				不适用	否

项目											
承诺投资项目小计	--	46,661.98	46,661.98	4761	29,743.87	--	--			--	--
超募资金投向											
尚未明确投资方向	否	5,836.84	5,836.84	0	0	0.00%				不适用	否
补充流动资金（如有）	--	8,700	8,700	0	4,350	50.00%	--	--	--	--	--
超募资金投向小计	--	14,536.84	14,536.84	0	4,350	--	--			--	--
合计	--	61,198.82	61,198.82	4,761	34,093.87	--	--	0	0	--	--
分项目说明未达到计划进度、预计收益的情况和原因（含“是否达到预计效益”选择“不适用”的原因）	不适用										
项目可行性发生重大变化的情况说明	未发生重大变化										
超募资	适用										

金的金额、用途及使用进展情况	<p>公司于 2022 年 6 月 20 日召开第三届董事会第七次会议和第三届监事会第五次会议，于 2022 年 7 月 6 日召开 2022 年第二次临时股东大会，分别审议通过了《关于使用部分超募资金永久补充流动资金的议案》，同意公司使用人民币 4,350.00 万元超募资金永久补充流动资金。</p> <p>2023 年 4 月 24 日，公司召开第三届董事会第十六次会议和第三届监事会第十三次会议，分别审议通过了《关于使用闲置募集资金进行现金管理的议案》，同意公司在确保不影响募集资金投资项目建设、不改变募集资金使用用途、不影响公司生产经营以及确保资金安全的前提下，使用额度不超过人民币 30,000.00 万元的闲置募集资金（含超募资金）进行现金管理。</p> <p>2023 年 6 月 20 日，公司召开第三届董事会第十八次会议、第三届监事会第十五次会议，分别审议通过了《关于使用部分超募资金永久补充流动资金的议案》，并经 2023 年 7 月 10 日召开的 2023 年第四次临时股东大会审议通过，同意公司使用 4,350.00 万元超募资金永久补充流动资金。</p> <p>截至 2023 年 6 月 30 日，公司已使用 4,350.00 万元超募资金永久补充流动资金。</p>
募集资金投资项目实施地点变更情况	不适用
募集资金投资项目实施方式调整情况	不适用
募集资金投资项目先期投入及置换情况	不适用
用闲置募集资金暂时补充流动资金情况	不适用
项目实施出现募集资金结余的金额及原因	不适用
尚未使用的募集资金用途及去向	截至 2023 年 6 月 30 日，公司尚未使用的募集资金余额为 277,629,975.83 元，其中：募集资金专户余额 207,629,975.83 元，未到期的理财产品余额 70,000,000.00 元。
募集资金使用及披露中存在的问题	报告期内，公司不存在募集资金使用的其他情况。

的问题 或其他 情况	
------------------	--

(3) 募集资金变更项目情况

适用 不适用

公司报告期不存在募集资金变更项目情况。

6、委托理财、衍生品投资和委托贷款情况**(1) 委托理财情况**

适用 不适用

报告期内委托理财概况

单位：万元

具体类型	委托理财的资金来源	委托理财发生额	未到期余额	逾期未收回的金额	逾期未收回理财已计提减值金额
银行理财产品	自有资金	12,300	0	0	0
银行理财产品	募集资金	28,700	7,000	0	0
合计		41,000	7,000	0	0

单项金额重大或安全性较低、流动性较差的高风险委托理财具体情况

适用 不适用

委托理财出现预期无法收回本金或存在其他可能导致减值的情形

适用 不适用

(2) 衍生品投资情况

适用 不适用

公司报告期不存在衍生品投资。

(3) 委托贷款情况

适用 不适用

公司报告期不存在委托贷款。

七、重大资产和股权出售**1、出售重大资产情况**

适用 不适用

公司报告期未出售重大资产。

2、出售重大股权情况

适用 不适用

八、主要控股参股公司分析

适用 不适用

主要子公司及对公司净利润影响达 10% 以上的参股公司情况

单位：元

公司名称	公司类型	主要业务	注册资本	总资产	净资产	营业收入	营业利润	净利润
苏州鑫屹博电子科技有限公司	子公司	研发、销售：电子元器件、电子产品，并提供上述产品技术咨询。服务。（依法须经批准的项目，经相关部门批准后方可开展经营活动。）	5,000,000	1,280,947.17	1,280,947.17	0.00	-5,122.54	-5,122.54
安徽宇邦新型材料有限公司	子公司	研发、销售：电子元器件、电子产品，并提供上述产品技术咨询。服务。（依法须经批准的项目，经相关部门批准后方可开展经营活动。）	10,500,000	21,676,401.33	12,922,677.12	8,078,092.56	2,552,978.23	2,424,764.46

报告期内取得和处置子公司的情况

适用 不适用

主要控股参股公司情况说明

报告期内，公司无应当披露的重要控股参股公司信息。

九、公司控制的结构化主体情况

适用 不适用

十、公司面临的风险和应对措施

（一）技术创新的风险

近年来，在环保意识提升、产业政策支持、组件技术进步等积极因素的推动下，我国光伏产业取得长足发展。公司注重市场导向、研发驱动、产品迭代的业务发展模式，长期致力于光伏焊带产品的研发、生产与销售，已形成较为完备的技术和产品研究、开发和创新体系。新技术、新产品的开发和投产是公司增强核心竞争力的重要因素之一，如果公司不能紧随市场进行持续研发，或研发成果不能顺利转化，则会对公司的技术、产品竞争力乃至未来经营业绩产生不利影响。

未来，公司将持续与光伏组件端及其他产业链相关端的研发团队保持紧密的合作关系，紧跟光伏组件技术发展的方向，通过联动研发的合作模式，不断激发公司的创新动力，加速研发成果产业化，为企业的持续经营、保持行业领先地位奠定基础。

（二）核心技术人员流失的风险

研发人员尤其是核心技术人员对公司的发展壮大并保持核心竞争力极为重要，是公司持续稳定发展的重要因素。目前，公司已逐步形成了一支具有较为丰富的研发经验和过硬技术能力的研发队伍，但伴随行业竞争的加剧，人才竞争日趋激烈。公司若不能持续加强计划研发人员的引进、培养，并持续完善激励机制，提供具有市场竞争力的薪酬、福利和建立公平的竞争晋升机制，保证人才队伍稳定性，则存在技术人才流失的风险，对公司竞争力产生不利影响。

公司建立公正、合理的绩效考核制度和科学的培训系统，同时构建一套以股权、薪酬、福利为核心的激励机制。不断加强企业文化的建设，增强关键技术人员的主人翁意识。打通人才引进、培育、晋升通道，持续激发人才活力。公司积极营造一个尊重知识、尊重劳动、尊重人才、尊重创造的良好氛围，让核心技术人员可以真正地参与到公司的经营管理中。

（三）市场竞争加剧风险

光伏行业是新能源发电技术与半导体技术相结合的战略新兴行业，也是受到国家产业政策和财政政策重点支持的新能源行业，光伏发电具有可持续性、清洁性和地域限制小等突出优势。未来随着全球和中国光伏行业的迅速发展，光伏组件装机量仍将保持快速增长态势，从而带动对于上游光伏焊带需求量的持续增长。公司具有较强的产品研发能力，产品质量及工艺水平优良，拥有较高的市场占有率和品牌知名度。但良好的市场前景吸引了更多的投资者进入该领域，市场竞争的加剧，对公司产品质量、价格、服务等方面都提出了更高的要求。如果公司不能通过持续研发新产品、拓展市场占有率、加强经营管理等方式保持自身的竞争优势，激烈的竞争环境或将导致公司市场占有率下滑，进而影响公司的经营效益。

公司与主要客户均建立了较为稳定的合作关系，同时在此基础上借助品牌效应和技术优势，积极开拓新客户。在激烈的市场竞争中，公司将继续保持先进的生产技术、较强的生产能力、较高的自动化程度，积极研发出符合市场发展趋势要求的光伏焊带产品，进一步提高市场占有率。

（四）汇率波动风险

公司境外销售货款主要以美元结算，汇率的波动将影响公司以外币结算外销产品的价格水平及汇兑损益。近年来，央行汇率市场化进程的不断推进，人民币汇率双向波动幅度加大。随着公司外销业务规模的扩大，公司外币结算金额将相应增加，若未来受国内外宏观环境、政治形势等因素影响，人民币汇率出现大幅波动，将对公司经营业绩造成不利影响。

公司通过与银行开展远期结汇业务进行合理的外汇风险管理，密切关注汇率波动的联动性。

（五）原材料价格波动风险

光伏焊带产品的原材料主要为铜和锡合金，产品直接材料成本占主营业务成本的 90%以上。公司原材料采购价格主要参照“长江有色金属网”“上海有色网”的铜、锡等有色金属现货价格。公司原材料价格受宏观经济形势、市场供求关系等因素影响，报告期内波动较大。公司产品销售价格主要受下游市场供求关系影响，销售价格与原材料价格的变动无法完全同步，因而原材料价格大幅度波动将对公司盈利水平的稳定性造成不利影响。

公司采取持续追踪市场价格信息、适时增加储备、择机开展商品期货套期保值等措施减弱原材料价格变动的的影响。

（六）毛利率下跌风险

受原材料价格整体上涨的影响，公司产品单位成本相应增长，叠加 MBB 焊带毛利率下降的影响，公司主营业务毛利率持续下降。公司主营业务毛利率主要受产品销售价格，以及铜、锡等原材料价格共同影响。公司产品销售价格主要受市场供求关系影响，而铜、锡等原材料价格受宏观经济形势及市场投资因素的影响较大，产品销售价格与原材料价格的变动难以完全同步。若公司所需原材料价格发生较大波动，公司可能无法完全传导风险，将会对公司主营业务毛利率产生负面影响。

公司将加强与供应商的合作稳定性，同时通过优化供应商管理、合理规划采购计划等方法，尽可能减少原材料价格持续上涨给公司带来的不利影响，同时通过不断的研发与创新，优化产品结构，保持产品质量的稳定性来提升公司毛利率。

（七）应收款项回收的风险

报告期内，随着公司对市场的持续开拓，营业收入呈增长趋势，应收账款余额随之呈上升趋势。公司下游客户通常以银行承兑汇票或商业承兑汇票结算货款，报告期末，公司应收票据及应收款项融资合计账面金额为 7.79 亿元，占报告期营业收入的比例为 60.34%。若公司主要客户未来财务状况或资信情况恶化，回款制度执行不到位，或者下游客户因经营过程受行业终端需求、市场需求、产品质量不理想等因素导致其经营出现持续性困难，将导致公司应收账款存在无法收回或者无法承兑的风险，影响公司经营现金流入，同时公司将面临计提大额坏账准备的风险，对公司经营业绩和生产运营产生较大不利影响。

目前，公司客户主要是下游大型光伏组件厂商，客户规模普遍较大。公司主要客户具有较高的行业地位，商业信誉良好，与公司保持长期业务合作关系。在客户的信用评估和管控方面，公司持续跟踪客户的信用情况，实时调整信用额

度。公司借助品牌效应和技术优势，积极开拓优质客户，优化客户结构和管理方式。同时，公司严格按照会计政策和会计估计规定对应收账款计提了相应的坏账准备。

公司通过实施全面的风险管理，不断提升企业抵御风险的能力。

十一、报告期内接待调研、沟通、采访等活动登记表

适用 不适用

接待时间	接待地点	接待方式	接待对象类型	接待对象	谈论的主要内容及提供的资料	调研的基本情况索引
2023 年 03 月 01 日	公司会议室	实地调研	机构	浙商证券：王鹏；深圳诩丰：许进财；太平养老：张浩；国泰君安：朱攀、周淼顺；汇华理财：徐纯波；华西证券：罗静茹、曾杰煌；合远基金：陈泽斌；朱雀基金：杨欣达；睿柏资本：李一山；万纳资产：朱耀东	2023 年 3 月 15 日投资者关系活动记录表	详见公司于 2023 年 3 月 15 日披露在巨潮资讯网 www.cninfo.com.cn 的投资者关系活动记录表（编号：2023-001）
2023 年 03 月 02 日	公司会议室	实地调研	机构	3Wfund：刘昊聪；pinpoint 基金：李璇；平安基金：潘逸君；朱雀基金：周薇；中金证券：苗雨菲、白鹭；信泰人寿：吴建明；国寿养老：郭琳、李梅、闫立罡、刘统、詹一羊、刘哲铭、周晓文；民生证券：林誉韬、邓永康、郭彦辰	2023 年 3 月 15 日投资者关系活动记录表	详见公司于 2023 年 3 月 15 日披露在巨潮资讯网 www.cninfo.com.cn 的投资者关系活动记录表（编号：2023-001）
2023 年 03 月 03 日	公司会议室	实地调研	机构	开源证券：汪刘伟；中邮证券：赵勇臻；中信建投：王吉颖	2023 年 3 月 15 日投资者关系活动记录表	详见公司于 2023 年 3 月 15 日披露在巨潮资讯网 www.cninfo.com.cn 的投资者

						关系活动记录表（编号：2023-001）
2023 年 03 月 08 日	公司会议室	实地调研	机构	国联证券：田伊依；鹏扬基金：李婉箐；浙商证券：谢金翰、陈明雨；前海开源基金：蒋明皓	2023 年 3 月 15 日投资者关系活动记录表	详见公司于 2023 年 3 月 15 日披露在巨潮资讯网 www.cninfo.com.cn 的投资者关系活动记录表（编号：2023-001）
2023 年 03 月 09 日	公司会议室	实地调研	机构	财通证券：徐竟择、尹森；中银证券：顾真、李天帅；信达澳亚：吴凯	2023 年 3 月 15 日投资者关系活动记录表	详见公司于 2023 年 3 月 15 日披露在巨潮资讯网 www.cninfo.com.cn 的投资者关系活动记录表（编号：2023-001）
2023 年 03 月 15 日	公司会议室	实地调研	机构	建信基金：李登虎、张文浩、袁蓓、田元泉、赵荣杰、蒋超、张湘龙、杨子涵、郭阳、杨晨、李玉洁、程广飞、朱林浩；东吴证券：余慧勇、黄海珠；兴业证券：杨森；东方红资管：裴郑	2023 年 3 月 15 日投资者关系活动记录表	详见公司于 2023 年 3 月 15 日披露在巨潮资讯网 www.cninfo.com.cn 的投资者关系活动记录表（编号：2023-001）
2023 年 04 月 27 日	全景网“投资者关系互动平台” (http://ir.p5w.net)	网络平台线上交流	其他	参加公司网上业绩说明会的投资者	2023 年 4 月 27 日投资者关系活动记录表	详见公司于 2023 年 4 月 27 日披露在巨潮资讯网 www.cninfo.com.cn 的投资者关系活动记录表（编号：2023-002）
2023 年 05 月 11 日	公司会议室	实地调研	机构	中银证券：顾真、李天帅、李可伦	2023 年 6 月 2 日投资者关系活动记录表	详见公司于 2023 年 6 月 2 日披露在巨潮资讯网 www.cninfo.com.cn 的投资者关系活动记录表（编号：2023-003）
2023 年 05 月 12 日	公司会议室	实地调研	机构	中泰证券：赵宇鹏；合创友量：周星宇	2023 年 6 月 2 日投资者关系活动记录表	详见公司于 2023 年 6 月 2 日披露在巨潮资讯网

						www.cninfo.com.cn 的投资者关系活动记录表（编号：2023-003）
2023 年 05 月 15 日	公司会议室	实地调研	机构	银河基金：王瀚、李一帆；万家基金：王立晟	2023 年 6 月 2 日投资者关系活动记录表	详见公司于 2023 年 6 月 2 日披露在巨潮资讯网 www.cninfo.com.cn 的投资者关系活动记录表（编号：2023-003）
2023 年 05 月 18 日	公司会议室	实地调研	机构	中金公司：苗雨菲；pinpoint：刘俊；DYMON ASIA：张雨声	2023 年 6 月 2 日投资者关系活动记录表	详见公司于 2023 年 6 月 2 日披露在巨潮资讯网 www.cninfo.com.cn 的投资者关系活动记录表（编号：2023-003）
2023 年 05 月 19 日	公司会议室	实地调研	机构	泽源资本：朱在道、王中伟；聚鸣投资：贺云龙；中信证券：张柯；东亚前海证券：杨昌昊、段小虎；华泰证券：蒋煜卿；野村东方国际证券：尤歆；德邦基金：顾旭俊、汪宇；浦银安盛基金：王笑；长城国瑞：凌春	2023 年 6 月 2 日投资者关系活动记录表	详见公司于 2023 年 6 月 2 日披露在巨潮资讯网 www.cninfo.com.cn 的投资者关系活动记录表（编号：2023-003）
2023 年 05 月 23 日	公司会议室	实地调研	机构	信达证券：黄楷、李宇霆；首创证券：张星梅	2023 年 6 月 2 日投资者关系活动记录表	详见公司于 2023 年 6 月 2 日披露在巨潮资讯网 www.cninfo.com.cn 的投资者关系活动记录表（编号：2023-003）
2023 年 06 月 01 日	公司会议室	实地调研	机构	国海证券：严语韬；恒越基金：杨骥	2023 年 6 月 2 日投资者关系活动记录表	详见公司于 2023 年 6 月 2 日披露在巨潮资讯网 www.cninfo.com.cn 的投资者关系活动记录表（编号：2023-003）

2023 年 06 月 02 日	腾讯会议	其他	机构	信达证券：黄楷、李树康、刘韵；鹏华基金：赵靖、张宏钧	2023 年 6 月 2 日投资者关系活动记录表	详见公司于 2023 年 6 月 2 日披露在巨潮资讯网 www.cninfo.com.cn 的投资者关系活动记录表（编号：2023-003）
2023 年 06 月 08 日	公司会议室	实地调研	机构	摩根基金：李博、赵隆隆、杨景喻、郭晨；中泰证券：鲍雅、赵宇鹏	2023 年 7 月 6 日投资者关系活动记录表	详见公司于 2023 年 7 月 6 日披露在巨潮资讯网 www.cninfo.com.cn 的投资者关系活动记录表（编号：2023-004）
2023 年 06 月 13 日	公司会议室	实地调研	机构	上海自贸区基金：苏丹、雒文、安乔；广发基金：张家栋	2023 年 7 月 6 日投资者关系活动记录表	详见公司于 2023 年 7 月 6 日披露在巨潮资讯网 www.cninfo.com.cn 的投资者关系活动记录表（编号：2023-004）
2023 年 06 月 14 日	公司会议室	实地调研	机构	招商基金：巫亚军	2023 年 7 月 6 日投资者关系活动记录表	详见公司于 2023 年 7 月 6 日披露在巨潮资讯网 www.cninfo.com.cn 的投资者关系活动记录表（编号：2023-004）
2023 年 06 月 15 日	公司会议室	实地调研	机构	浙商证券：谢金翰、尹任昕；中再资产：潘庆年；国寿安保基金：谭峰英；象屿新能源：杨少伦、刘汉汉；东吴证券：宋懿；华能信托：叶涵洋；东吴基金：王瑞；宁银理财：刘畅；中银基金：时文博；浙江四叶草资管：杨忠水；健顺投资：汪湛帆；元禾重元股权基金：金南；平安证	2023 年 7 月 6 日投资者关系活动记录表	详见公司于 2023 年 7 月 6 日披露在巨潮资讯网 www.cninfo.com.cn 的投资者关系活动记录表（编号：2023-004）

				券资管：杨祺；长江证券：任佳惠、王耀；博时基金：冯圣阳；兴全基金：王哲宇；信达澳亚：陆毅楷；太平养老：张浩；悦溪资产：李晓光；华杉投资：申玉婷；合众易晟：欧莹雁；国泰基金：郑浩；博道基金：郭晓宣；太保资管：刘宇；山西证券资管：田也；惠升基金：巢前；兴业基金：傅畅畅		
2023 年 06 月 19 日	公司会议室	实地调研	机构	申万菱信：王瀚；国金证券：张嘉文；中庚基金：杨舜杰；晨燕资产：滕兆杰；贺腾资产：周玄；南土资产：赵灸阳	2023 年 7 月 6 日投资者关系活动记录表	详见公司于 2023 年 7 月 6 日披露在巨潮资讯网 www.cninfo.com.cn 的投资者关系活动记录表（编号：2023-004）
2023 年 06 月 20 日	公司会议室	实地调研	机构	国信证券：闵晓平、李恒源；数法基金：邱磊	2023 年 7 月 6 日投资者关系活动记录表	详见公司于 2023 年 7 月 6 日披露在巨潮资讯网 www.cninfo.com.cn 的投资者关系活动记录表（编号：2023-004）
2023 年 06 月 21 日	公司会议室	实地调研	机构	东吴证券：李昊玥；海创基金：苏广宁；华能信托：郑珠；中信建投证券：王吉颖、任佳玮；农银汇理：周子涵、左腾飞、凌晨；华能信托：高见；沙钢投资：张姝艺；lmr：应豪；阳光资产：陈博贤；长江养老：刘畅；江	2023 年 7 月 6 日投资者关系活动记录表	详见公司于 2023 年 7 月 6 日披露在巨潮资讯网 www.cninfo.com.cn 的投资者关系活动记录表（编号：2023-004）

				苏瑞华：王革		
2023 年 06 月 28 日	公司会议室	实地调研	机构	华福证券：邓伟、钟俊杰、李雪铭	2023 年 7 月 6 日投资者关系活动记录表	详见公司于 2023 年 7 月 6 日披露在巨潮资讯网 www.cninfo.com.cn 的投资者关系活动记录表（编号：2023-004）
2023 年 06 月 28 日	腾讯会议	其他	机构	建信基金：蒋超、李登虎、陶灿、江映德	2023 年 7 月 6 日投资者关系活动记录表	详见公司于 2023 年 7 月 6 日披露在巨潮资讯网 www.cninfo.com.cn 的投资者关系活动记录表（编号：2023-004）

第四节 公司治理

一、报告期内召开的年度股东大会和临时股东大会的有关情况

1、本报告期股东大会情况

会议届次	会议类型	投资者参与比例	召开日期	披露日期	会议决议
2023 年第一次临时股东大会	临时股东大会	64.01%	2023 年 02 月 03 日	2023 年 02 月 03 日	详见公司披露在巨潮资讯网的《2023 年第一次临时股东大会决议公告》（公告编号：2023-007）
2023 年第二次临时股东大会	临时股东大会	63.94%	2023 年 03 月 20 日	2023 年 03 月 20 日	详见公司披露在巨潮资讯网的《2023 年第二次临时股东大会决议公告》（公告编号：2023-024）
2022 年年度股东大会	年度股东大会	64.90%	2023 年 05 月 16 日	2023 年 05 月 16 日	详见公司披露在巨潮资讯网的《2022 年年度股东大会决议公告》（公告编号：2023-048）
2023 年第三次临时股东大会	临时股东大会	63.94%	2023 年 06 月 27 日	2023 年 06 月 27 日	详见公司披露在巨潮资讯网的《2023 年第三次临时股东大会决议公告》（公告编号：2023-065）

2、表决权恢复的优先股股东请求召开临时股东大会

适用 不适用

二、公司董事、监事、高级管理人员变动情况

适用 不适用

姓名	担任的职务	类型	日期	原因
王钢	非职工代表监事	离任	2023 年 06 月 27 日	因个人原因，王钢先生申请辞去公司第三届监事会监事。
张梦怡	非职工代表监事	被选举	2023 年 06 月 27 日	经第三届监事会第十四次会议、2023 年第

				三次临时股东大会审议通过，补选张梦怡女士为公司第三届监事会非职工代表监事。
--	--	--	--	---------------------------------------

三、本报告期利润分配及资本公积金转增股本情况

适用 不适用

公司计划半年度不派发现金红利，不送红股，不以公积金转增股本。

四、公司股权激励计划、员工持股计划或其他员工激励措施的实施情况

适用 不适用

1、股权激励

2023 年 6 月 26 日，公司召开第三届董事会第十九次会议和第三届监事会第十六次会议，审议通过了《关于调整 2022 年限制性股票激励计划预留部分授予价格的议案》及《关于向激励对象授予预留部分限制性股票的议案》。公司 2022 年限制性股票激励计划（草案）规定的预留部分限制性股票授予条件已经成就，本次预留部分限制性股票的授予日为 2023 年 6 月 26 日，共向 2 名激励对象预留授予 4.50 万股限制性股票，授予价格为 33.22 元/股。

2023 年 6 月 26 日，公司发布了《关于向激励对象授予预留部分限制性股票的公告》（公告编号：2023-064），本次授予完成后，公司 2022 年限制性股票激励计划（草案）还有 1.50 万股预留的限制性股票暂未授予。

以上具体内容详见公司披露于巨潮资讯网 www.cninfo.com.cn 的相关公告。

2、员工持股计划的实施情况

适用 不适用

3、其他员工激励措施

适用 不适用

第五节 环境和社会责任

一、重大环保问题情况

上市公司及其子公司是否属于环境保护部门公布的重点排污单位

是 否

报告期内因环境问题受到行政处罚的情况

公司或子公司名称	处罚原因	违规情形	处罚结果	对上市公司生产经营的影响	公司的整改措施
不适用	不适用	不适用	不适用	不适用	不适用

参照重点排污单位披露的其他环境信息

不适用

在报告期内为减少其碳排放所采取的措施及效果

适用 不适用

公司积极创建绿色低碳、节能环保、安全和谐的生产办公环境，充分利用分散式资源，在厂区内建设分布式光伏电站，采用太阳能直接转换成电能的发电方式，践行节能环保发展理念。报告期内，公司通过屋顶光伏电站共发电约 71 万度。公司通过屋顶光伏电站自发自用余电上网的方式，节约用电约 69 万度，同时也有利于周边环境的保护和生态环境的改善。



公司外立面幕墙配套设计采用了黑色光伏组件，与整个建筑相得益彰，在增加光伏发电的同时，兼顾外立面美观，同时也减少了光污染。

未披露其他环境信息的原因

公司及下属子公司均不属于环境保护部门公布的重点排污单位，公司的生产运营严格遵守国家有关法律法规，同时坚持绿色发展方向，开发提供环保产品。

二、社会责任情况

（一）引领红心向党，智造绿能向国

公司坚持研发具有技术前瞻性的焊带产品、保持领先的工艺技术，持续领跑于光伏焊带细分领域。作为一家专业的光伏组件用涂锡焊带产品的供应商，积极践行“连接每缕阳光，共创绿色地球”的使命，为绿色低碳赋能，为实现“双碳”战略目标贡献力量。太阳能作为清洁、绿色的可再生能源，是全球能源转型过程中发电的重要能源之一。

红心与绿能的深入融合，党建与发展的高度契合。在中国共产党的领导下，以“敢为、敢闯、敢干、敢首创”的“四敢”精神为导向，公司在追求高质量的发展过程中踔厉奋发、勇毅前行。同时，公司以支部为战斗堡垒，积极传播正能量。报告期内，公司党支部开展了“助力成长 点亮梦想”的主题党日活动。党建+公益、服务+传承，在党员的号召下，大家手工制作了几百只承载着爱和祝福的爱心香包，筹集的善款全部汇至公益助学爱心基金，帮助山区的孩子点亮梦想、快乐成长。党徽耀红心，善行照前方。

（二）放飞创新羽翼，搭建价值平台

公司坚持自主创新，加大研发投入，汇聚发展新动能，持续提高经营管理水平和核心竞争力，打造成创新驱动、业绩优异、回报良好的龙头企业。在企业的可持续发展中不断注入创新因子，吸引高层次的技术人才，通过股权激励等激励措施保持核心团队的稳定性，打造一支能打仗、打胜仗的团队。

公司坚持以人为本的发展理念，公司一直注重保护股东、员工、供应商、客户、社会的合法利益。公司形成健全完善、公开透明、有效制衡的公司治理机制，致力于夯实内在可持续发展基础。公司不断提升信息披露质量，及时依法履行信息披露义务，自觉规范信息披露行为，以投资者需求为导向，提升信息披露的有效性。公司为员工营造一个温馨有爱的组织，让员工在丰富多彩的活动中感受到公司“感恩、真诚、活力+”的核心价值观。通过端午节的游园会、季度集体生日会、母亲节的插花活动、温馨的家庭活动日等活动不断提升员工的认同感、归属感和幸福感。

（三）牢记“四个敬畏”，守牢“四条底线”

公司敬畏市场，尊重规律，保持定力，防控风险，稳健经营；敬畏法治，遵守规则，尊法学法，守法用法，诚信合规；敬畏专业，扎根实体，练好内功，突出主业，做精专业；敬畏投资者，了解投资者，尊重投资者，回报投资者，保护投资者合法权益。

同时，公司坚守“四条底线”。坚决做到不披露虚假信息，说真话、做真账；不从事内幕交易，遵循公开、公平、公正的原则，严保密、不泄密；不操纵股票价格，不合谋、不串通、不诱导、不编造；不损害上市公司利益，不侵占公司资产，不违规对外担保，不以任何形式向外输送利益。

第六节 重要事项

一、公司实际控制人、股东、关联方、收购人以及公司等承诺相关方在报告期内履行完毕及截至报告期末超期未履行完毕的承诺事项

适用 不适用

承诺事由	承诺方	承诺类型	承诺内容	承诺时间	承诺期限	履行情况
首次公开发行或再融资时所作承诺	顾婉、光小蓉	股份限售承诺	自公司股票上市之日起 12 个月内，不转让或者委托他人管理本人直接或间接持有的公司本次发行前已发行的股份，也不由公司回购该部分股份。	2022 年 06 月 08 日	12 个月	履行完毕
	刘军、刘正茂、全普、天合智慧能源投资发展（江苏）有限公司、无锡中元新能源发展中心（有限合伙）、浙江浙创好雨新兴产业股权投资合伙企业（有限合伙）	股份限售承诺	自取得宇邦新材股票的工商变更手续完成之日（2020 年 6 月 22 日）起 36 个月内及自宇邦新材股票上市之日起 12 个月内（以上述时间中较晚的为准）不转让或者委托他人管理本人直接或间接持有的公司本次发行前已发行的股份，也不由公司回购该部分股份。	2020 年 06 月 22 日	36 个月	履行完毕
承诺是否按时履行	是					

二、控股股东及其他关联方对上市公司的非经营性占用资金情况

适用 不适用

公司报告期不存在上市公司发生控股股东及其他关联方非经营性占用资金情况。

三、违规对外担保情况

适用 不适用

公司报告期无违规对外担保情况。

四、聘任、解聘会计师事务所情况

半年度财务报告是否已经审计

是 否

公司半年度报告未经审计。

五、董事会、监事会对会计师事务所本报告期“非标准审计报告”的说明

适用 不适用

六、董事会对上年度“非标准审计报告”相关情况的说明

适用 不适用

七、破产重整相关事项

适用 不适用

公司报告期未发生破产重整相关事项。

八、诉讼事项

重大诉讼仲裁事项

适用 不适用

本报告期公司无重大诉讼、仲裁事项。

其他诉讼事项

适用 不适用

九、处罚及整改情况

适用 不适用

十、公司及其控股股东、实际控制人的诚信状况

适用 不适用

十一、重大关联交易

1、与日常经营相关的关联交易

适用 不适用

公司报告期未发生与日常经营相关的关联交易。

2、资产或股权收购、出售发生的关联交易

适用 不适用

公司报告期未发生资产或股权收购、出售的关联交易。

3、共同对外投资的关联交易

适用 不适用

公司报告期未发生共同对外投资的关联交易。

4、关联债权债务往来

适用 不适用

公司报告期不存在关联债权债务往来。

5、与存在关联关系的财务公司的往来情况

适用 不适用

公司与存在关联关系的财务公司、公司控股的财务公司与关联方之间不存在存款、贷款、授信或其他金融业务。

6、公司控股的财务公司与关联方的往来情况

适用 不适用

公司控股的财务公司与关联方之间不存在存款、贷款、授信或其他金融业务。

7、其他重大关联交易

适用 不适用

公司报告期无其他重大关联交易。

十二、重大合同及其履行情况

1、托管、承包、租赁事项情况

(1) 托管情况

适用 不适用

公司报告期不存在托管情况。

(2) 承包情况

适用 不适用

公司报告期不存在承包情况。

(3) 租赁情况

适用 不适用

租赁情况说明

截止报告期末，安徽宇邦承租的房屋情况如下：

序号	承租方	出租房	租赁地址	面积 (m ²)	用途	租赁期限
1	安徽宇邦	和县和兴建设发展有限公司	安徽省马鞍山市和县开发区高新技术产业园（西区）10号厂房一层	6,240.00	工业	2023.01.01-2024.12.31
2	安徽宇邦	和县和兴建设发展有限公司	和县开发区如方山路人才公寓（公共租赁保障房）7幢 701室	70.00	职工宿舍	2023.01.30-2025.01.29
3	安徽宇邦	和县和兴建设发展有限公司	和县开发区如方山路人才公寓（公共租赁保障房）7幢 607室	65.00	职工宿舍	2023.03.01-2025.02.28
4	安徽宇邦	和县和兴建设发展有限公司	和县开发区如方山路人才公寓（公共租赁保障房）7幢 609室	70.00	职工宿舍	2023.03.01-2025.02.28
5	安徽宇邦	和县和兴建设发展有限公司	和县开发区如方山路人才公寓（公共租赁保障房）6幢 310、506、708室	155.00	职工宿舍	2023.04.01-2025.03.30
6	安徽宇邦	和县和兴建设发展有限公司	和县巢宁路白菓公寓 1幢 205、303、406、501、502室	480.00	职工宿舍	2023.06.15-2025.06.14

为公司带来的损益达到公司报告期利润总额 10% 以上的项目

适用 不适用

公司报告期不存在为公司带来的损益达到公司报告期利润总额 10% 以上的租赁项目。

2、重大担保

适用 不适用

公司报告期不存在重大担保情况。

3、日常经营重大合同

适用 不适用

4、其他重大合同

适用 不适用

公司报告期不存在其他重大合同。

十三、其他重大事项的说明

适用 不适用

公司报告期不存在需要说明的其他重大事项。

十四、公司子公司重大事项

适用 不适用

第七节 股份变动及股东情况

一、股份变动情况

1、股份变动情况

单位：股

	本次变动前		本次变动增减（+，-）					本次变动后	
	数量	比例	发行新股	送股	公积金转股	其他	小计	数量	比例
一、有限售条件股份	78,000,000	75.00%	0.00	0.00	0.00	-11,500,000	-11,500,000	66,500,000	63.94%
1、国家持股	0.00	0.00%	0.00	0.00	0.00	0.00	0.00	0.00	0.00%
2、国有法人持股	0.00	0.00%	0.00	0.00	0.00	0.00	0.00	0.00	0.00%
3、其他内资持股	78,000,000	75.00%	0.00	0.00	0.00	-11,500,000	-11,500,000	66,500,000	63.94%
其中：境内法人持股	64,500,000	62.02%	0.00	0.00	0.00	-5,500,000	-5,500,000	59,000,000	56.73%
境内自然人持股	13,500,000	12.98%	0.00	0.00	0.00	-6,000,000	-6,000,000	7,500,000	7.21%
4、外资持股	0.00	0.00%	0.00	0.00	0.00	0.00	0.00	0.00	0.00%
其中：境外法人持股	0.00	0.00%	0.00	0.00	0.00	0.00	0.00	0.00	0.00%
境外自然人持股	0.00	0.00%	0.00	0.00	0.00	0.00	0.00	0.00	0.00%
二、无限售条件股份	26,000,000	25.00%	0.00	0.00	0.00	11,500,000	11,500,000	37,500,000	36.06%
1、人民币普通股	26,000,000	25.00%	0.00	0.00	0.00	11,500,000	11,500,000	37,500,000	36.06%
2、境内上市的外资股	0.00	0.00%	0.00	0.00	0.00	0.00	0.00	0.00	0.00%
3、境外上市的外资股	0.00	0.00%	0.00	0.00	0.00	0.00	0.00	0.00	0.00%

4、其他	0.00	0.00%	0.00	0.00	0.00	0.00	0.00	0.00	0.00%
三、股份总数	104,000,000	100.00%	0.00	0.00	0.00	0.00	0.00	104,000,000	100.00%

股份变动的原因

适用 不适用

(1) 2023年6月8日,公司部分首次公开发行前限售股3,000,000股股份上市流通,该股份由有限售条件股份转为无限售条件股;

(2) 2023年6月27日,公司部分首次公开发行前限售股8,500,000股股份上市流通,该股份由有限售条件股份转为无限售条件股。

股份变动的批准情况

适用 不适用

股份变动的过户情况

适用 不适用

股份回购的实施进展情况

适用 不适用

采用集中竞价方式减持回购股份的实施进展情况

适用 不适用

股份变动对最近一年和最近一期基本每股收益和稀释每股收益、归属于公司普通股股东的每股净资产等财务指标的影响

适用 不适用

公司认为必要或证券监管机构要求披露的其他内容

适用 不适用

2、限售股份变动情况

适用 不适用

单位:股

股东名称	期初限售股数	本期解除限售股数	本期增加限售股数	期末限售股数	限售原因	拟解除限售日期
苏州聚信源企业管理有限公司	56,500,000	0.00	0.00	56,500,000	首发前限售	2025/6/7
肖锋	4,125,000	0.00	0.00	4,125,000	首发前限售	2025/6/7
林敏	3,375,000	0.00	0.00	3,375,000	首发前限售	2025/6/7
苏州宇智伴企业管理合伙企业(有限合伙)	2,500,000	0.00	0.00	2,500,000	首发前限售	2025/6/7
无锡中元新能源发展中心(有限合伙)	1,700,000	1,700,000	0	0	首发前限售	2023/6/27
天合智慧能源投资发展(江苏)有限公司	1,500,000	1,500,000	0	0	首发前限售	2023/6/27
中信建投资管理(浙江)有限公司——浙江浙创好雨新兴产业	2,300,000	2,300,000	0	0	首发前限售	2023/6/27

股权投资合伙企业（有限合伙）						
顾婉	1,200,000	1,200,000	0	0	首发前限售	2023/6/8
刘军	1,200,000	1,200,000	0	0	首发前限售	2023/6/27
刘正茂	1,000,000	1,000,000	0	0	首发前限售	2023/6/27
光小蓉	1,800,000	1,800,000	0	0	首发前限售	2023/6/8
全普	800,000	800,000	0	0	首发前限售	2023/6/27
合计	11,500,000	11,500,000	0	0	--	--

二、证券发行与上市情况

适用 不适用

三、公司股东数量及持股情况

单位：股

报告期末普通股股东总数		5,866	报告期末表决权恢复的优先股股东总数（如有）（参见注 8）	0	持有特别表决权股份的股东总数（如有）	0		
持股 5% 以上的普通股股东或前 10 名股东持股情况								
股东名称	股东性质	持股比例	报告期末持股数量	报告期内增减变动情况	持有有限售条件的股份数量	持有无限售条件的股份数量	质押、标记或冻结情况	
							股份状态	数量
苏州聚信源企业管理有限公司	境内非国有法人	54.33%	56,500,000	0	56,500,000	0		
肖锋	境内自然人	3.97%	4,125,000	0	4,125,000	0		
林敏	境内自然人	3.25%	3,375,000	0	3,375,000	0		
苏州宇智伴企业管理合伙企业（有限合伙）	境内非国有法人	2.40%	2,500,000	0	2,500,000	0		
无锡中元新能源发展中心（有限合伙）	境内非国有法人	1.63%	1,700,000	0	0	1,700,000		
国寿安保基金—中国	其他	1.50%	1,558,923	248,738	0	1,558,923		

人寿保险股份有限公司一分红险—国寿安保基金国寿股份均衡股票型组合单一资产管理计划（可供出售）								
天合智慧能源投资发展（江苏）有限公司	境内非 国有法 人	1.44%	1,500,000	0	0	1,500,000		
中信建投资本管理有限公司—浙江浙创好雨新兴产业股权投资合伙企业（有限合伙）	其他	1.25%	1,300,067	-999,933	0	1,300,067		
兴业银行股份有限公司—万家成长优选灵活配置混合型证券投资基金	其他	1.25%	1,298,638	1,129,620	0	1,298,638		
顾婉	境内自 然人	1.15%	1,200,000	0	0	1,200,000		
战略投资者或一般法人因配售新股成为前 10 名股东的情况（如有）（参见注 3）	不适用							
上述股东关联关系或一致行动的说明	上述前十名股东中，苏州聚信源企业管理有限公司、肖锋、林敏及苏州宇智伴企业管理合伙企业（有限合伙）为一致行动人。除前述情况外，上述股东无关联关系或一致行动的情形。							
上述股东涉及委托/受托表决权、放弃	不适用							

表决权情况的说明			
前 10 名股东中存在回购专户的特别说明（参见注 11）	不适用		
前 10 名无限售条件股东持股情况			
股东名称	报告期末持有无限售条件股份数量	股份种类	
		股份种类	数量
无锡中元新能源发展中心（有限合伙）	1,700,000	人民币普通股	1,700,000
国寿安保基金—中国人寿保险股份有限公司—分红险—国寿安保基金国寿股份均衡股票型组合单一资产管理计划（可供出售）	1,558,923	人民币普通股	1,558,923
天合智慧能源投资发展（江苏）有限公司	1,500,000	人民币普通股	1,500,000
中信建投资本管理有限公司—浙江浙创好雨新兴产业股权投资合伙企业（有限合伙）	1,300,067	人民币普通股	1,300,067
兴业银行股份有限公司—万家成长优选灵活配置混合型证券投资基金	1,298,638	人民币普通股	1,298,638
顾婉	1,200,000	人民币普通股	1,200,000
刘正茂	955,400	人民币普通股	955,400
光小蓉	922,000	人民币普通股	922,000
中国工商银行—银河银泰理财分红证券投资基金	850,000	人民币普通股	850,000
招商银行股份有限公司—光大保德信睿盈混合型证券投资基金	839,908	人民币普通股	839,908
前 10 名无限售流通股股东之间，以及前 10 名无限售流通股股东和前 10 名股东之间关联关系或一致行动的说明	不适用		
前 10 名普通股股东参与融资融券业务股东情况说明（如有）（参见注 4）	无		

公司是否具有表决权差异安排

是 否

公司前 10 名普通股股东、前 10 名无限售条件普通股股东在报告期内是否进行约定购回交易

是 否

公司前 10 名普通股股东、前 10 名无限售条件普通股股东在报告期内未进行约定购回交易。

四、公司控股股东或第一大股东及其一致行动人累计质押股份数量占其所持公司股份数量比例达到 80%

适用 不适用

五、董事、监事和高级管理人员持股变动

适用 不适用

公司董事、监事和高级管理人员在报告期持股情况没有发生变动，具体可参见 2022 年年报。

六、控股股东或实际控制人变更情况

控股股东报告期内变更

适用 不适用

公司报告期控股股东未发生变更。

实际控制人报告期内变更

适用 不适用

公司报告期实际控制人未发生变更。

第八节 优先股相关情况

适用 不适用

报告期公司不存在优先股。

第九节 债券相关情况

适用 不适用

第十节 财务报告

一、审计报告

半年度报告是否经过审计

是 否

公司半年度财务报告未经审计。

二、财务报表

财务附注中报表的单位为：元

1、合并资产负债表

编制单位：苏州宇邦新型材料股份有限公司

2023 年 06 月 30 日

单位：元

项目	2023 年 6 月 30 日	2023 年 1 月 1 日
流动资产：		
货币资金	560,445,796.08	274,929,011.37
结算备付金		
拆出资金		
交易性金融资产	70,000,000.00	368,263,311.75
衍生金融资产		
应收票据	633,186,402.52	452,572,559.78
应收账款	706,116,527.47	549,078,732.81
应收款项融资	146,050,264.31	176,834,074.83
预付款项	3,473,695.73	1,540,499.86
应收保费		
应收分保账款		
应收分保合同准备金		
其他应收款	835,594.45	403,494.45
其中：应收利息	0.00	0.00
应收股利	0.00	0.00
买入返售金融资产		
存货	167,645,323.23	128,612,283.71
合同资产	0.00	0.00
持有待售资产		
一年内到期的非流动资产		
其他流动资产	4,940,765.47	4,186,460.27
流动资产合计	2,292,694,369.26	1,956,420,428.83
非流动资产：		
发放贷款和垫款		

债权投资		
其他债权投资		
长期应收款		
长期股权投资	4,423,625.98	4,818,586.54
其他权益工具投资		
其他非流动金融资产		
投资性房地产	0.00	0.00
固定资产	201,884,374.22	165,169,083.76
在建工程	11,238,545.31	27,307,184.89
生产性生物资产		
油气资产		
使用权资产	0.00	0.00
无形资产	23,238,641.17	12,861,951.11
开发支出		
商誉		
长期待摊费用		
递延所得税资产	10,952,116.91	8,941,474.31
其他非流动资产	0.00	7,625,274.31
非流动资产合计	251,737,303.59	226,723,554.92
资产总计	2,544,431,672.85	2,183,143,983.75
流动负债：		
短期借款	555,209,430.33	331,147,168.98
向中央银行借款		
拆入资金		
交易性金融负债		
衍生金融负债		
应付票据	299,607,681.42	249,282,600.00
应付账款	104,523,286.19	75,755,772.78
预收款项		
合同负债	3,458,270.32	4,454,545.34
卖出回购金融资产款		
吸收存款及同业存放		
代理买卖证券款		
代理承销证券款		
应付职工薪酬	6,748,714.38	7,079,221.64
应交税费	12,465,765.44	5,948,817.94
其他应付款	3,945,927.74	2,113,567.88
其中：应付利息	0.00	0.00
应付股利	0.00	0.00
应付手续费及佣金		
应付分保账款		
持有待售负债		

一年内到期的非流动负债	3,200,000.00	13,200,000.00
其他流动负债	54,207,258.19	56,912,957.22
流动负债合计	1,043,366,334.01	745,894,651.78
非流动负债：		
保险合同准备金		
长期借款	64,200,000.00	55,900,000.00
应付债券		
其中：优先股		
永续债		
租赁负债	0.00	0.00
长期应付款		
长期应付职工薪酬		
预计负债		
递延收益		
递延所得税负债	0.00	189,496.76
其他非流动负债		
非流动负债合计	64,200,000.00	56,089,496.76
负债合计	1,107,566,334.01	801,984,148.54
所有者权益：		
股本	104,000,000.00	104,000,000.00
其他权益工具		
其中：优先股		
永续债		
资本公积	881,295,052.42	879,776,083.58
减：库存股		
其他综合收益		
专项储备		
盈余公积	49,048,811.98	49,048,811.98
一般风险准备		
未分配利润	402,521,474.44	348,334,939.65
归属于母公司所有者权益合计	1,436,865,338.84	1,381,159,835.21
少数股东权益		
所有者权益合计	1,436,865,338.84	1,381,159,835.21
负债和所有者权益总计	2,544,431,672.85	2,183,143,983.75

法定代表人：肖锋

主管会计工作负责人：蒋雪寒

会计机构负责人：蒋雪寒

2、母公司资产负债表

单位：元

项目	2023年6月30日	2023年1月1日
流动资产：		
货币资金	558,656,012.71	272,836,641.85
交易性金融资产	70,000,000.00	368,263,311.75
衍生金融资产		
应收票据	633,186,402.52	452,572,559.78
应收账款	706,116,527.47	549,078,732.81

应收款项融资	146,050,264.31	176,834,074.83
预付款项	2,406,405.24	1,540,499.86
其他应收款	3,129,894.45	403,494.45
其中：应收利息	0.00	0.00
应收股利	0.00	0.00
存货	167,758,102.22	128,674,155.58
合同资产		
持有待售资产		
一年内到期的非流动资产		
其他流动资产	4,919,310.66	4,169,432.16
流动资产合计	2,292,222,919.58	1,954,372,903.07
非流动资产：		
债权投资		
其他债权投资		
长期应收款		
长期股权投资	18,664,530.96	9,559,491.52
其他权益工具投资		
其他非流动金融资产		
投资性房地产		
固定资产	197,107,340.09	165,126,416.09
在建工程	10,431,860.64	23,590,370.89
生产性生物资产		
油气资产		
使用权资产		
无形资产	12,728,551.74	12,914,152.38
开发支出		
商誉		
长期待摊费用		
递延所得税资产	10,868,579.47	8,924,253.46
其他非流动资产		7,543,800.43
非流动资产合计	249,800,862.90	227,658,484.77
资产总计	2,542,023,782.48	2,182,031,387.84
流动负债：		
短期借款	555,209,430.33	331,147,168.98
交易性金融负债		
衍生金融负债		
应付票据	299,607,681.42	249,282,600.00
应付账款	102,028,873.23	72,169,944.24
预收款项		
合同负债	3,458,270.32	4,454,545.34
应付职工薪酬	6,388,891.60	7,017,938.29
应交税费	12,401,536.31	5,933,742.81

其他应付款	3,945,927.74	2,109,273.91
其中：应付利息	0.00	0.00
应付股利	0.00	0.00
持有待售负债		
一年内到期的非流动负债	3,200,000.00	13,200,000.00
其他流动负债	54,207,258.19	56,912,957.22
流动负债合计	1,040,447,869.14	742,228,170.79
非流动负债：		
长期借款	64,200,000.00	55,900,000.00
应付债券		
其中：优先股		
永续债		
租赁负债		
长期应付款		
长期应付职工薪酬		
预计负债		
递延收益		
递延所得税负债		189,496.76
其他非流动负债		
非流动负债合计	64,200,000.00	56,089,496.76
负债合计	1,104,647,869.14	798,317,667.55
所有者权益：		
股本	104,000,000.00	104,000,000.00
其他权益工具		
其中：优先股		
永续债		
资本公积	881,035,957.40	879,516,988.56
减：库存股		
其他综合收益		
专项储备		
盈余公积	49,048,811.98	49,048,811.98
未分配利润	403,291,143.96	351,147,919.75
所有者权益合计	1,437,375,913.34	1,383,713,720.29
负债和所有者权益总计	2,542,023,782.48	2,182,031,387.84

3、合并利润表

单位：元

项目	2023 年半年度	2022 年半年度
一、营业总收入	1,291,491,111.24	970,237,898.26
其中：营业收入	1,291,491,111.24	970,237,898.26
利息收入		
已赚保费		
手续费及佣金收入		
二、营业总成本	1,196,142,059.58	897,954,183.98
其中：营业成本	1,132,815,493.97	849,052,982.94

利息支出		
手续费及佣金支出		
退保金		
赔付支出净额		
提取保险责任准备金净额		
保单红利支出		
分保费用		
税金及附加	2,666,012.34	1,463,991.61
销售费用	3,647,693.14	3,270,115.50
管理费用	12,869,128.20	9,830,421.55
研发费用	40,155,793.91	33,242,396.54
财务费用	3,987,938.02	1,094,275.84
其中：利息费用	10,629,186.66	9,420,997.76
利息收入	2,882,956.78	369,859.94
加：其他收益	86,590.43	77,987.39
投资收益（损失以“-”号填列）	2,183,031.84	466,682.98
其中：对联营企业和合营企业的投资收益	-394,960.56	-238,451.65
以摊余成本计量的金融资产终止确认收益		
汇兑收益（损失以“-”号填列）		
净敞口套期收益（损失以“-”号填列）		
公允价值变动收益（损失以“-”号填列）	0.00	-3,880,261.00
信用减值损失（损失以“-”号填列）	-12,974,402.42	-13,798,066.25
资产减值损失（损失以“-”号填列）	-32,301.89	-7,018.85
资产处置收益（损失以“-”号填列）	304,772.29	34,115.51
三、营业利润（亏损以“-”号填列）	84,916,741.91	55,177,154.06
加：营业外收入	656,356.55	2,120,849.45
减：营业外支出	30,009.22	185,003.58
四、利润总额（亏损总额以“-”号填列）	85,543,089.24	57,112,999.93
减：所得税费用	12,636,554.45	8,336,675.01
五、净利润（净亏损以“-”号填列）	72,906,534.79	48,776,324.92
（一）按经营持续性分类		
1. 持续经营净利润（净亏损以“-”号填列）	72,906,534.79	48,776,324.92
2. 终止经营净利润（净亏损以“-”号填列）		

(二) 按所有权归属分类		
1. 归属于母公司股东的净利润 (净亏损以“-”号填列)	72,906,534.79	48,776,324.92
2. 少数股东损益 (净亏损以“-”号填列)		
六、其他综合收益的税后净额		
归属母公司所有者的其他综合收益的税后净额		
(一) 不能重分类进损益的其他综合收益		
1. 重新计量设定受益计划变动额		
2. 权益法下不能转损益的其他综合收益		
3. 其他权益工具投资公允价值变动		
4. 企业自身信用风险公允价值变动		
5. 其他		
(二) 将重分类进损益的其他综合收益		
1. 权益法下可转损益的其他综合收益		
2. 其他债权投资公允价值变动		
3. 金融资产重分类计入其他综合收益的金额		
4. 其他债权投资信用减值准备		
5. 现金流量套期储备		
6. 外币财务报表折算差额		
7. 其他		
归属于少数股东的其他综合收益的税后净额		
七、综合收益总额	72,906,534.79	48,776,324.92
归属于母公司所有者的综合收益总额	72,906,534.79	48,776,324.92
归属于少数股东的综合收益总额		
八、每股收益：		
(一) 基本每股收益	0.70	0.63
(二) 稀释每股收益	0.70	0.63

本期发生同一控制下企业合并的，被合并方在合并前实现的净利润为：0.00 元，上期被合并方实现的净利润为：0.00 元。

法定代表人：肖锋

主管会计工作负责人：蒋雪寒

会计机构负责人：蒋雪寒

4、母公司利润表

单位：元

项目	2023 年半年度	2022 年半年度
一、营业收入	1,291,491,111.24	970,237,898.26
减：营业成本	1,135,743,875.08	849,052,982.94
税金及附加	2,643,612.85	1,463,991.61
销售费用	3,646,141.14	3,270,115.50
管理费用	12,069,260.58	9,820,386.71
研发费用	40,155,793.91	33,242,396.54
财务费用	3,988,788.60	1,095,879.23

其中：利息费用	10,629,186.66	9,420,997.76
利息收入	2,880,805.24	368,156.55
加：其他收益	86,590.43	77,987.39
投资收益（损失以“-”号填列）	2,183,031.84	466,682.98
其中：对联营企业和合营企业的投资收益	-394,960.56	-238,451.65
以摊余成本计量的金融资产终止确认收益		
净敞口套期收益（损失以“-”号填列）		
公允价值变动收益（损失以“-”号填列）	0.00	-3,880,261.00
信用减值损失（损失以“-”号填列）	-12,974,102.42	-13,798,066.25
资产减值损失（损失以“-”号填列）	-32,301.89	-7,018.85
资产处置收益（损失以“-”号填列）	304,772.29	34,115.51
二、营业利润（亏损以“-”号填列）	82,811,629.33	55,185,585.51
加：营业外收入	656,310.39	2,120,849.45
减：营业外支出	29,368.79	185,003.58
三、利润总额（亏损总额以“-”号填列）	83,438,570.93	57,121,431.38
减：所得税费用	12,575,346.72	8,336,108.98
四、净利润（净亏损以“-”号填列）	70,863,224.21	48,785,322.40
（一）持续经营净利润（净亏损以“-”号填列）	70,863,224.21	48,785,322.40
（二）终止经营净利润（净亏损以“-”号填列）		
五、其他综合收益的税后净额		
（一）不能重分类进损益的其他综合收益		
1. 重新计量设定受益计划变动额		
2. 权益法下不能转损益的其他综合收益		
3. 其他权益工具投资公允价值变动		
4. 企业自身信用风险公允价值变动		
5. 其他		
（二）将重分类进损益的其他综合收益		
1. 权益法下可转损益的其他综合收益		
2. 其他债权投资公允价值变动		
3. 金融资产重分类计入其他综合收益的金额		
4. 其他债权投资信用减值准备		

5. 现金流量套期储备		
6. 外币财务报表折算差额		
7. 其他		
六、综合收益总额	70,863,224.21	48,785,322.40
七、每股收益：		
（一）基本每股收益		
（二）稀释每股收益		

5、合并现金流量表

单位：元

项目	2023 年半年度	2022 年半年度
一、经营活动产生的现金流量：		
销售商品、提供劳务收到的现金	958,832,912.81	332,708,571.35
客户存款和同业存放款项净增加额		
向中央银行借款净增加额		
向其他金融机构拆入资金净增加额		
收到原保险合同保费取得的现金		
收到再保业务现金净额		
保户储金及投资款净增加额		
收取利息、手续费及佣金的现金		
拆入资金净增加额		
回购业务资金净增加额		
代理买卖证券收到的现金净额		
收到的税费返还	6,261,708.84	8,346,869.34
收到其他与经营活动有关的现金	5,601,116.79	3,566,300.34
经营活动现金流入小计	970,695,738.44	344,621,741.03
购买商品、接受劳务支付的现金	1,117,886,394.66	627,550,862.78
客户贷款及垫款净增加额		
存放中央银行和同业款项净增加额		
支付原保险合同赔付款项的现金		
拆出资金净增加额		
支付利息、手续费及佣金的现金		
支付保单红利的现金		
支付给职工以及为职工支付的现金	35,017,861.41	25,862,913.43
支付的各项税费	14,152,256.16	9,821,740.52
支付其他与经营活动有关的现金	42,932,910.59	36,033,045.85
经营活动现金流出小计	1,209,989,422.82	699,268,562.58
经营活动产生的现金流量净额	-239,293,684.38	-354,646,821.55
二、投资活动产生的现金流量：		
收回投资收到的现金	767,000,000.00	201,724,930.00
取得投资收益收到的现金	3,841,304.15	705,134.63
处置固定资产、无形资产和其他长期资产收回的现金净额	436,839.00	68,660.21
处置子公司及其他营业单位收到的现金净额		
收到其他与投资活动有关的现金		
投资活动现金流入小计	771,278,143.15	202,498,724.84
购建固定资产、无形资产和其他长期资产支付的现金	30,120,169.90	33,937,491.89
投资支付的现金	470,000,000.00	115,597,830.00
质押贷款净增加额		

取得子公司及其他营业单位支付的现金净额		
支付其他与投资活动有关的现金		
投资活动现金流出小计	500,120,169.90	149,535,321.89
投资活动产生的现金流量净额	271,157,973.25	52,963,402.95
三、筹资活动产生的现金流量：		
吸收投资收到的现金		634,524,000.00
其中：子公司吸收少数股东投资收到的现金		
取得借款收到的现金	456,129,799.68	429,005,636.05
收到其他与筹资活动有关的现金		
筹资活动现金流入小计	456,129,799.68	1,063,529,636.05
偿还债务支付的现金	175,500,000.00	164,963,794.00
分配股利、利润或偿付利息支付的现金	29,983,201.24	9,572,733.49
其中：子公司支付给少数股东的股利、利润		
支付其他与筹资活动有关的现金	285,000.00	6,717,733.40
筹资活动现金流出小计	205,768,201.24	181,254,260.89
筹资活动产生的现金流量净额	250,361,598.44	882,275,375.16
四、汇率变动对现金及现金等价物的影响	2,702,816.10	8,154,056.10
五、现金及现金等价物净增加额	284,928,703.41	588,746,012.66
加：期初现金及现金等价物余额	242,102,809.69	125,879,876.11
六、期末现金及现金等价物余额	527,031,513.10	714,625,888.77

6、母公司现金流量表

单位：元

项目	2023 年半年度	2022 年半年度
一、经营活动产生的现金流量：		
销售商品、提供劳务收到的现金	958,162,361.60	332,708,571.35
收到的税费返还	6,261,708.84	8,161,280.84
收到其他与经营活动有关的现金	5,598,919.09	3,564,596.95
经营活动现金流入小计	970,022,989.53	344,434,449.14
购买商品、接受劳务支付的现金	1,119,648,153.08	627,550,862.78
支付给职工以及为职工支付的现金	33,629,317.66	25,862,913.43
支付的各项税费	14,061,502.50	9,821,740.52
支付其他与经营活动有关的现金	44,763,950.54	36,032,945.85
经营活动现金流出小计	1,212,102,923.78	699,268,462.58
经营活动产生的现金流量净额	-242,079,934.25	-354,834,013.44
二、投资活动产生的现金流量：		
收回投资收到的现金	767,000,000.00	201,724,930.00
取得投资收益收到的现金	3,841,304.15	705,134.63
处置固定资产、无形资产和其他长期资产收回的现金净额	436,839.00	68,660.21
处置子公司及其他营业单位收到的现金净额		
收到其他与投资活动有关的现金		
投资活动现金流入小计	771,278,143.15	202,498,724.84
购建固定资产、无形资产和其他长期资产支付的现金	17,531,333.88	33,937,491.89
投资支付的现金	479,500,000.00	115,597,830.00
取得子公司及其他营业单位支付的现金净额		

支付其他与投资活动有关的现金		
投资活动现金流出小计	497,031,333.88	149,535,321.89
投资活动产生的现金流量净额	274,246,809.27	52,963,402.95
三、筹资活动产生的现金流量：		
吸收投资收到的现金		634,524,000.00
取得借款收到的现金	456,129,799.68	429,005,636.05
收到其他与筹资活动有关的现金		
筹资活动现金流入小计	456,129,799.68	1,063,529,636.05
偿还债务支付的现金	175,500,000.00	164,963,794.00
分配股利、利润或偿付利息支付的现金	29,983,201.24	9,572,733.49
支付其他与筹资活动有关的现金	285,000.00	6,717,733.40
筹资活动现金流出小计	205,768,201.24	181,254,260.89
筹资活动产生的现金流量净额	250,361,598.44	882,275,375.16
四、汇率变动对现金及现金等价物的影响	2,702,816.10	8,154,056.10
五、现金及现金等价物净增加额	285,231,289.56	588,558,820.77
加：期初现金及现金等价物余额	240,010,440.17	124,825,394.54
六、期末现金及现金等价物余额	525,241,729.73	713,384,215.31

7、合并所有者权益变动表

本期金额

单位：元

项目	2023 年半年度													
	归属于母公司所有者权益												少数股东权益	所有者权益合计
	股本	其他权益工具			资本公积	减：库存股	其他综合收益	专项储备	盈余公积	一般风险准备	未分配利润	其他		
	优先股	永续债	其他											
一、上年年末余额	104,000,000.00				879,776,083.58				49,048,811.98		348,334,939.65		1,381,159,835.21	1,381,159,835.21
加：会计政策变更														
前期差错更正														
同一控制下企业合并														
其他														
二、本年期初余额	104,000,000.00				879,776,083.58				49,048,811.98		348,334,939.65		1,381,159,835.21	1,381,159,835.21
三、本期增减变动金额（减少以“—”号填					1,518,968.84						54,186,534.9		55,705,503.3	55,705,503.3

6. 其他															
(五) 专项储备															
1. 本期提取															
2. 本期使用															
(六) 其他															
四、本期期末余额	104,000,000.00				881,295,052.42				49,048,811.98		402,521,474.44		1,436,865,338.84		1,436,865,338.84

上年金额

单位：元

项目	2022 年半年度														
	归属于母公司所有者权益												少数股东权益	所有者权益合计	
	股本	其他权益工具			资本公积	减：库存股	其他综合收益	专项储备	盈余公积	一般风险准备	未分配利润	其他			小计
	优先股	永续债	其他												
一、上年年末余额	78,000,000.00				293,542,870.89				39,000,000.00		257,959,006.86		668,501,877.75		668,501,877.75
加：会计政策变更															
前期差错更正															
同一控制下企业合并															
其他															
二、本年期初余额	78,000,000.00				293,542,870.89				39,000,000.00		257,959,006.86		668,501,877.75		668,501,877.75
三、本期增减变动金额（减少以“－”号填列）	26,000,000.00				586,233,212.69				10,048,811.98		90,375,932.79		712,657,957.46		712,657,957.46
(一) 综合收益总额											100,424,744.77		100,424,744.77		100,424,744.77
(二) 所有者投入和减少资本	26,000,000.00				586,233,212.69								612,233,212.69		612,233,212.69

1. 所有者投入的普通股	26,000,000.00				585,988,162.81							611,988,162.81		611,988,162.81
2. 其他权益工具持有者投入资本														
3. 股份支付计入所有者权益的金额					125,600.00							125,600.00		125,600.00
4. 其他					119,449.88							119,449.88		119,449.88
(三) 利润分配								10,048,811.98		-10,048,811.98		0.00		0.00
1. 提取盈余公积								10,048,811.98		-10,048,811.98		0.00		0.00
2. 提取一般风险准备														
3. 对所有者(或股东)的分配														
4. 其他														
(四) 所有者权益内部结转														
1. 资本公积转增资本(或股本)														
2. 盈余公积转增资本(或股本)														
3. 盈余公积弥补亏损														
4. 设定受益计划变动额结转留存收益														
5. 其他综合收益结转留存收益														
6. 其他														
(五) 专项储备														
1. 本期提取														

2. 本期使用														
(六) 其他														
四、本期期末余额	104,000,000.00				879,776,083.58				49,048,811.98	348,334,939.65		1,381,159,835.21		1,381,159,835.21

8、母公司所有者权益变动表

本期金额

单位：元

项目	2023 年半年度											
	股本	其他权益工具			资本公积	减：库存股	其他综合收益	专项储备	盈余公积	未分配利润	其他	所有者权益合计
		优先股	永续债	其他								
一、上年年末余额	104,000,000.00				879,516,988.56				49,048,811.98	351,147,919.75		1,383,713,720.29
加：会计政策变更												
前期差错更正												
其他												
二、本年期初余额	104,000,000.00				879,516,988.56				49,048,811.98	351,147,919.75		1,383,713,720.29
三、本期增减变动金额（减少以“－”号填列）					1,518,968.84					52,143,224.21		53,662,193.05
（一）综合收益总额										70,863,224.21		70,863,224.21
（二）所有者投入和减少资本					1,518,968.84							1,518,968.84
1. 所有者投入的普通股												
2. 其他权益工具持有者投入资本												
3. 股份支付计入所有者权益的金额					1,518,968.84							1,518,968.84
4. 其他												

(三) 利润分配										-		-
										18,720,000.00		18,720,000.00
1. 提取盈余公积												
2. 对所有者(或股东)的分配										-		-
										18,720,000.00		18,720,000.00
3. 其他												
(四) 所有者权益内部结转												
1. 资本公积转增资本(或股本)												
2. 盈余公积转增资本(或股本)												
3. 盈余公积弥补亏损												
4. 设定受益计划变动额结转留存收益												
5. 其他综合收益结转留存收益												
6. 其他												
(五) 专项储备												
1. 本期提取												
2. 本期使用												
(六) 其他												
四、本期期末余额	104,000,000.00				881,035,957.40				49,048,811.98	403,291,143.96		1,437,375,913.34

上期金额

单位：元

项目	2022 年半年度											
	股本	其他权益工具			资本公积	减：库存股	其他综合收益	专项储备	盈余公积	未分配利润	其他	所有者权益合计
		优先股	永续债	其他								
一、上年年末余额	78,000,000.00				293,283,775.87				39,000,000.00	260,708,611.89		670,992,387.76
加：会												

计政策变更												
前期差错更正												
其他												
二、本年期初余额	78,000,000.00			293,283,775.87				39,000,000.00	260,708,611.89			670,992,387.76
三、本期增减变动金额（减少以“－”号填列）	26,000,000.00			586,233,212.69				10,048,811.98	90,439,307.86			712,721,332.53
（一）综合收益总额									100,488,119.84			100,488,119.84
（二）所有者投入和减少资本	26,000,000.00			586,233,212.69								612,233,212.69
1. 所有者投入的普通股	26,000,000.00			585,988,162.81								611,988,162.81
2. 其他权益工具持有者投入资本												
3. 股份支付计入所有者权益的金额				125,600.00								125,600.00
4. 其他				119,449.88								119,449.88
（三）利润分配								10,048,811.98	-10,048,811.98			0.00
1. 提取盈余公积								10,048,811.98	-10,048,811.98			0.00
2. 对所有者（或股东）的分配												
3. 其他												
（四）所有者权益内部结转												
1. 资本公积转增资本（或股本）												
2. 盈余公积转增资本（或股本）												
3. 盈余公												

积弥补亏损												
4. 设定受益计划变动额结转留存收益												
5. 其他综合收益结转留存收益												
6. 其他												
(五) 专项储备												
1. 本期提取												
2. 本期使用												
(六) 其他												
四、本期期末余额	104,000,000.00				879,516,988.56				49,048,811.98	351,147,919.75		1,383,713,720.29

三、公司基本情况

1、公司概况

苏州宇邦新型材料股份有限公司（前身为“苏州工业园区宇邦新型材料有限公司”，以下简称“公司”或“本公司”）于 2002 年 08 月 23 日成立，系由自然人王应素及秦佩芳共同投资设立的有限责任公司，成立时公司注册资本为 50 万元，已经嘉泰联合会计师事务所有限公司审验并出具“嘉会验字（2002）第 1219 号”《验资报告》。

2010 年 12 月，根据股东会决议和修改后的章程规定，公司增加注册资本 1,950 万元，公司注册资本变更为 2,000 万元。本次出资已经苏州万隆永鼎会计师事务所有限公司、苏州俊成会计师事务所有限公司审验并出具“苏万隆验字（2010）第 1-232 号”、“苏俊成会验字（2012）第 102 号”《验资报告》。

根据公司 2015 年第一次股东大会决议，公司股东以截止 2014 年 12 月 31 日经审计后的公司净资产折股 5,500 万股，每股 1 元，折为股本 5,500 万元，将公司变更为股份公司。本次增资已经亚太（集团）会计师事务所（特殊普通合伙）审验并出具了“亚会 B 验字（2015）010 号”验资报告。

根据全国中小企业股份转让系统有限责任公司于 2015 年 6 月 10 日出具的《关于同意苏州宇邦新型材料股份有限公司股票在全国中小企业股份转让系统挂牌的函》（股转系统函[2015]2644 号），公司股票于 2015 年 6 月 26 日在全国中小企业股份转让系统挂牌，证券简称为“宇邦新材”，证券代码为“832681”，转让方式为协议转让。

2015 年 5 月，根据股东大会决议和修改后的章程规定，公司增加注册资本 250 万元，注册资本变更为 5,750 万元。本次增资已经亚太（集团）会计师事务所（特殊普通合伙）审验并出具了“亚会 B 验字（2015）047 号”验资报告。

2015 年 10 月，根据股东大会决议和修改后的章程规定，公司增加注册资本 1,200 万元，注册资本变更为 6,950 万元。本次增资已经亚太（集团）会计师事务所（特殊普通合伙）审验并出具了“亚会 B 验字（2015）215 号”验资报告。

根据全国中小企业股份转让系统有限责任公司于 2018 年 3 月 2 日出具的《关于同意苏州宇邦新型材料股份有限公司股票终止在全国中小企业股份转让系统挂牌的函》（股转系统函[2018]788 号），公司股票自 2018 年 3 月 6 日起终止在全国中小企业股份转让系统挂牌。

2020 年 6 月，根据股东大会决议和修改后的章程规定，公司增加注册资本 850 万元，注册资本变更为 7,800 万元，本次增资已经公证天业会计师事务所（特殊普通合伙）审验并出具了“苏公 W[2020]B047 号”验资报告。

2022 年 6 月，根据公司 2020 年第二次临时股东大会和修改后章程（草案）的规定，并经中国证券监督管理委员会证监许可[2022]563 号文同意注册，公司首次公开发行股票人民币普通股（A 股）2,600 万股，每股面值 1 元，增加注册资本 2,600 万元，注册资本变更为 10,400 万元，本次增资已经公证天业会计师事务所（特殊普通合伙）审验并出具了“苏公 W[2022]B061 号”验资报告。

统一社会信用代码：91320500740699099W

公司住所：苏州吴中经济开发区越溪街道友翔路 22 号

法定代表人：肖锋

经营项目：生产、销售：光伏电子产品（光电子产品）配件；销售：电子产品、电子元器件、电气设备、电动车配件、机电产品，提供所售商品的售后服务；自营和代理各类商品及技术的进出口业务；道路普通货物运输。（依法须经批准的项目，经相关部门批准后方可开展经营活动）

2、合并财务报表范围

（1）本期合并财务报表范围如下：

子公司名称	注册资本 (万元)	主营业务	备注
苏州鑫屹博电子科技有限公司 (以下简称“鑫屹博”)	500.00	研发、销售：电子元器件、电子产品，并提供上述产品技术咨询服务	同一控制下企业合并取得的全资子公司
安徽宇邦新型材料有限公司 (以下简称“安徽宇邦”)	1,050.00	生物基材料制造；新材料技术研发；光伏设备及元器件制造；光伏设备及元器件销售；太阳能发电技术服务；新能源原动设备制造等	通过设立或投资等方式取得的全资子公司

(2) 本期合并财务报表范围无变动。

四、财务报表的编制基础

1、编制基础

本公司财务报表以持续经营假设为编制基础，根据实际发生的交易和事项，按照财政部发布的《企业会计准则——基本准则》、各项具体会计准则、企业会计准则应用指南、企业会计准则解释和其他相关规定（以下合称“企业会计准则”），以及中国证监会公布的《公开发行证券的公司信息披露编报规则第 15 号——财务报告的一般规定（2014 年修订）》的规定，并基于本公司制定的各项会计政策和会计估计进行编制。

2、持续经营

根据目前可获取的信息，经本公司综合评价，本公司自本报告期末起至少 12 个月内具备持续经营能力。

五、重要会计政策及会计估计

具体会计政策和会计估计提示：

本公司重要会计政策及会计估计，是依据财政部发布的企业会计准则的有关规定，结合本公司生产经营特点制定。

1、遵循企业会计准则的声明

本公司所编制的财务报表符合企业会计准则的要求，真实、完整地反映了本公司的财务状况、经营成果和现金流量等有关信息。

2、会计期间

本公司的会计期间分为会计年度和会计中期。会计中期是指短于一个完整会计年度的报告期间。本公司会计年度自公历 1 月 1 日起至 12 月 31 日止。

3、营业周期

正常营业周期，是指本公司从购买用于加工的资产起至实现现金或现金等价物的期间。本公司以一年（12个月）作为正常营业周期。

4、记账本位币

本公司的记账本位币为人民币。

5、同一控制下和非同一控制下企业合并的会计处理方法

（1）同一控制下的企业合并

合并方支付的合并对价和合并方取得的净资产均按账面价值计量。合并方取得的净资产账面价值与支付的合并对价账面价值或发行股份面值总额的差额，调整资本公积；资本公积不足冲减的，调整留存收益。合并发生的各项直接相关费用，包括为进行合并而支付的审计费用、评估费用、法律服务费用等，于发生时计入当期损益，但为企业合并发行权益性证券或债券等发生的手续费、佣金等计入股东权益或负债的初始计量金额。

（2）非同一控制下的企业合并

购买方的合并成本和购买方在合并中取得的可辨认净资产按公允价值计量。合并成本大于合并中取得的被购买方于购买日可辨认净资产公允价值份额的差额，确认为商誉；合并成本小于合并中取得的被购买方可辨认净资产公允价值份额的差额，计入当期损益。合并发生的各项直接相关费用，包括为进行合并而支付的审计费用、评估费用、法律服务费用等，于发生时计入当期损益，但为企业合并发行权益性证券或债券等发生的手续费、佣金等计入股东权益或负债的初始计量金额。

6、合并财务报表的编制方法

本公司（母公司）以自身和子公司的财务报表为基础，根据其他有关资料，编制合并财务报表。合并财务报表的合并范围以控制为基础确定。

从取得子公司的实际控制权之日起，本公司开始将其予以合并；从丧失实际控制权之日起停止合并。本公司与子公司之间、子公司与子公司之间所有重大往来余额、投资、交易及未实现利润在编制合并财务报表时予以抵销。子公司所有者权益中不属于本公司所拥有的份额作为少数股东权益在合并资产负债表中股东权益项下单独列示。

子公司与本公司采用的会计政策或会计期间不一致的，在编制合并财务报表时，按照本公司的会计政策或会计期间对子公司财务报表进行调整后合并。

对于因非同一控制下企业合并取得的子公司，在编制合并财务报表时，以购买日可辨认净资产公允价值为基础对其个别财务报表进行调整；对于因同一控制下企业合并取得的子公司，在编制合并财务报表时，视同参与合并各方在最终控制方开始实施控制时即以目前的状态存在。

7、现金及现金等价物的确定标准

本公司现金指库存现金以及可以随时用于支付的存款。

现金等价物是指企业持有的期限短（一般指从购买日起三个月内到期）、流动性强、易于转换为已知金额现金、价值变动风险很小的投资。

8、外币业务和外币报表折算

对发生的外币交易，以交易发生日中国人民银行公布的市场汇率中间价折算为记账本位币记账。其中，对发生的外币兑换或涉及外币兑换的交易，按照交易实际采用的汇率进行折算。

资产负债表日，将外币货币性资产和负债账户余额，按资产负债表日中国人民银行公布的市场汇率中间价折算为记账本位币金额。按照资产负债表日折算汇率折算的记账本位币金额与原账面记账本位币金额的差额，作为汇兑损益处理。其中，与购建固定资产有关的外币借款产生的汇兑损益，按借款费用资本化的原则处理；属开办期间发生的汇兑损益计入开办费；其余计入当期的财务费用。

资产负债表日，对以历史成本计量的外币非货币项目，仍按交易发生日中国人民银行公布的市场汇率中间价折算，不改变其原记账本位币金额；对以公允价值计量的外币非货币性项目，按公允价值确定日中国人民银行公布的市场汇率中间价折算，由此产生的汇兑损益作为公允价值变动损益，计入当期损益。

对于境外经营，本公司在编制财务报表时将其记账本位币折算为人民币：对资产负债表中的资产和负债项目，采用资产负债表日的即期汇率折算，所有者权益项目除“未分配利润”项目外，其他项目采用发生时的即期汇率折算；利润表中的收入和费用项目，采用交易发生当期平均汇率折算。按照上述折算产生的外币财务报表折算差额，确认为其他综合收益并在资产负债表中股东权益项目下单独列示。处置境外经营时，将与该境外经营相关的其他综合收益转入处置当期损益，部分处置的按处置比例计算。

外币现金流量以及境外子公司的现金流量，采用现金流量发生当期平均汇率折算。汇率变动对现金的影响额作为调节项目，在现金流量表中单独列报。

9、金融工具

金融工具，是指形成一方的金融资产并形成其他方的金融负债或权益工具的合同。

本公司在成为金融工具合同的一方时确认一项金融资产或金融负债。

对于以常规方式购买或出售金融资产的，在交易日确认将收到的资产和为此将承担的负债，或者在交易日终止确认已出售的资产。常规方式买卖金融资产，是指按照合同条款规定，在法规或市场惯例所确定的时间安排来交付金融资产。交易日，是指本公司承诺买入或卖出金融资产的日期。

金融资产和金融负债在初始确认时以公允价值计量。对于以公允价值计量且其变动计入当期损益的金融资产和金融负债，相关的交易费用直接计入当期损益；对于其他类别的金融资产和金融负债，相关交易费用计入初始确认金额。

金融资产或金融负债的摊余成本是以该金融资产或金融负债的初始确认金额扣除已偿还的本金，加上或减去采用实际利率法将该初始确认金额与到期日金额之间的差额进行摊销形成的累计摊销额，再扣除累计计提的损失准备（仅适用于金融资产）。

实际利率法，是指计算金融资产或金融负债的摊余成本以及将利息收入或利息费用分摊计入各会计期间的方法。实际利率，是指将金融资产或金融负债在预计存续期的估计未来现金流量，折现为该金融资产账面余额或该金融负债摊余成本所使用的利率。

（1）金融资产的分类、确认与计量

初始确认后，本公司对不同类别的金融资产，分别以摊余成本、以公允价值计量且其变动计入其他综合收益或以公允价值计量且其变动计入当期损益进行后续计量。

金融资产的合同条款规定在特定日期产生的现金流量仅为对本金和以未偿付本金金额为基础的利息的支付，且本公司管理该金融资产的业务模式是以收取合同现金流量为目标，则本公司将该金融资产分类为以摊余成本计量的金融资产。此类金融资产主要包括货币资金、应收账款、其他应收款等。

金融资产的合同条款规定在特定日期产生的现金流量仅为对本金和以未偿付本金金额为基础的利息的支付，且本公司管理该金融资产的业务模式既以收取合同现金流量为目标又以出售该金融资产为目标的，则该金融资产分类为以公允价值计量且其变动计入其他综合收益的金融资产。此类金融资产为其他债权投资，自资产负债表日起一年内(含一年)到期的，列示于一年内到期的非流动资产；取得时期限在一年内(含一年)的其他债权投资，列示于其他流动资产。

以公允价值计量且其变动计入当期损益的金融资产包括分类为以公允价值计量且其变动计入当期损益的金融资产和指定为以公允价值计量且其变动计入当期损益的金融资产，除衍生金融资产外列示于交易性金融资产。自资产负债表日起超过一年到期且预期持有超过一年的，列示于其他非流动金融资产。

——不符合分类为以摊余成本计量的金融资产或以公允价值计量且其变动计入其他综合收益的金融资产条件的金融资产均分类为以公允价值计量且其变动计入当期损益的金融资产。

——在初始确认时，为消除或显著减少会计错配，以及包含嵌入衍生工具的混合合同符合条件，本公司可将金融资产不可撤销地指定为以公允价值计量且其变动计入当期损益的金融资产。

初始确认时，本公司可以单项金融资产为基础，不可撤销地将非同一控制下的企业合并中确认的或有对价以外的非交易性权益工具投资指定为以公允价值计量且其变动计入其他综合收益的金融资产。此类金融资产作为其他权益工具投资列示。

金融资产满足下列条件之一的，表明本公司持有该金融资产的目的是交易性的：

——取得相关金融资产的目的，主要是为了近期出售。

——相关金融资产在初始确认时属于集中管理的可辨认金融工具组合的一部分，且有客观证据表明近期实际存在短期获利模式。

——相关金融资产属于衍生工具。但符合财务担保合同定义的衍生工具以及被指定为有效套期工具的衍生工具除外。

①以摊余成本计量的金融资产

以摊余成本计量的金融资产采用实际利率法，按摊余成本进行后续计量，发生减值或终止确认产生的利得或损失，计入当期损益。

本公司对以摊余成本计量的金融资产按照实际利率法确认利息收入。除下列情况外，本公司根据金融资产账面余额乘以实际利率计算确定利息收入：

——对于购入或源生的已发生信用减值的金融资产，本公司自初始确认起，按照该金融资产的摊余成本和经信用调整的实际利率计算确定其利息收入。

——对于购入或源生的未发生信用减值、但在后续期间成为已发生信用减值的金融资产，本公司在后续期间，按照该金融资产的摊余成本和实际利率计算确定其利息收入。若该金融工具在后续期间因其信用风险有所改善而不再存在信用减值，并且这一改善在客观上可与应用上述规定之后发生的某一事件相联系，本公司转按实际利率乘以该金融资产账面余额来计算确定利息收入。

②以公允价值计量且其变动计入其他综合收益的金融资产

分类为以公允价值计量且其变动计入其他综合收益的金融资产相关的减值损失或利得、采用实际利率法计算的利息收入及汇兑损益计入当期损益，除此以外该金融资产的公允价值变动均计入其他综合收益。该金融资产计入各期损益的金额与视同其一直按摊余成本计量而计入各期损益的金额相等。该金融资产终止确认时，之前计入其他综合收益的累计利得或损失从其他综合收益中转出，计入当期损益。

将非交易性权益工具投资指定为以公允价值计量且其变动计入其他综合收益的金融资产后，该金融资产的公允价值变动在其他综合收益中进行确认，该金融资产终止确认时，之前计入其他综合收益的累计利得或损失从其他综合收益中转出，计入留存收益。本公司持有该等非交易性权益工具投资期间，在本公司收取股利的权利已经确立，与股利相关的经济利益很可能流入本公司，且股利的金额能够可靠计量时，确认股利收入并计入当期损益。

③以公允价值计量且其变动计入当期损益的金融资产

以公允价值计量且其变动计入当期损益的金融资产以公允价值进行后续计量，公允价值变动形成的利得或损失以及与该金融资产相关的股利和利息收入计入当期损益。

(2) 金融资产减值

本公司对以摊余成本计量的金融资产、分类为以公允价值计量且其变动计入其他综合收益的金融资产以预期信用损失为基础进行减值会计处理并确认损失准备。

对于其他金融工具，除购买或源生的已发生信用减值的金融资产外，本公司在每个资产负债表日评估相关金融工具的信用风险自初始确认后的变动情况。若该金融工具的信用风险自初始确认后已显著增加，本公司按照相当于该金融工具整个存续期内预期信用损失的金额计量其损失准备；若该金融工具的信用风险自初始确认后并未显著增加，本公司按照相当于该金融工具未来 12 个月内预期信用损失的金额计量其损失准备。信用损失准备的增加或转回金额，除分类为以公允价值计量且其变动计入其他综合收益的金融资产外，作为减值损失或利得计入当期损益。对于分类为以公允价值计量且其变动计入其他综合收益的金融资产，本公司在其他综合收益中确认其信用损失准备，并将减值损失或利得计入当期损益，且不减少该金融资产在资产负债表中列示的账面价值。

本公司在上一会计期间已经按照相当于金融工具整个存续期内预期信用损失的金额计量了损失准备，但在当期资产负债表日，该金融工具已不再属于自初始确认后信用风险显著增加的情形的，本公司在当期资产负债表日按照相当于未来 12 个月内预期信用损失的金额计量该金融工具的损失准备，由此形成的损失准备的转回金额作为减值利得计入当期损益。

①信用风险显著增加

本公司利用可获得的合理且有依据的前瞻性信息，通过比较金融工具在资产负债表日发生违约的风险与在初始确认日发生违约的风险，以确定金融工具的信用风险自初始确认后是否已显著增加。

本公司在评估信用风险是否显著增加时会考虑如下因素：

——信用风险变化所导致的内部价格指标是否发生显著变化。

——若现有金融工具在资产负债表日作为新金融工具源生或发行，该金融工具的利率或其他条款是否发生显著变化(如更严格的合同条款、增加抵押品或担保物或者更高的收益率等)。

——同一金融工具或具有相同预计存续期的类似金融工具的信用风险的外部市场指标是否发生显著变化。这些指标包括：信用利差、针对借款人的信用违约互换价格、金融资产的公允价值小于其摊余成本的时间长短和程度、与借款人相关的其他市场信息(如借款人的债务工具或权益工具的价格变动)。

——金融工具外部信用评级实际或预期是否发生显著变化。

——对债务人实际或预期的内部信用评级是否下调。

——预期将导致债务人履行其偿债义务的能力是否发生显著变化的业务、财务或经济状况的不利变化。

——债务人经营成果实际或预期是否发生显著变化。

——同一债务人发行的其他金融工具的信用风险是否显著增加。

——债务人所处的监管、经济或技术环境是否发生显著不利变化。

——作为债务抵押的担保物价值或第三方提供的担保或信用增级质量是否发生显著变化。这些变化预期将降低债务人按合同规定期限还款的经济动机或者影响违约概率。

——预期将降低借款人按合同约定期限还款的经济动机是否发生显著变化。

——借款合同的预期是否发生变更，包括预计违反合同的行为可能导致的合同义务的免除或修订、给予免息期、利率跳升、要求追加抵押品或担保或者对金融工具的合同框架做出其他变更。

——债务人预期表现和还款行为是否发生显著变化。

——本公司对金融工具信用管理方法是否发生变化。

无论经上述评估后信用风险是否显著增加，当金融工具合同付款已发生逾期超过(含)30日，则表明该金融工具的信用风险已经显著增加。

于资产负债表日，若本公司判断金融工具只具有较低的信用风险，则本公司假定该金融工具的信用风险自初始确认后并未显著增加。

②已发生信用减值的金融资产

当本公司预期对金融资产未来现金流量具有不利影响的一项或多项事件发生时，该金融资产成为已发生信用减值的金融资产。金融资产已发生信用减值的证据包括下列可观察信息：

- 发行方或债务人发生重大财务困难；
- 债务人违反合同，如偿付利息或本金违约或逾期等；
- 债权人出于与债务人财务困难有关的经济或合同考虑，给予债务人在任何其他情况下都不会做出的让步；
- 债务人很可能破产或进行其他财务重组；
- 发行方或债务人财务困难导致该金融资产的活跃市场消失；
- 以大幅折扣购买或源生一项金融资产，该折扣反映了发生信用损失的事实。

③预期信用损失的确定

本公司对应收账款在组合基础上采用减值矩阵确定相关金融工具的信用损失。本公司以共同风险特征为依据，将金融工具分为不同组别。本公司采用的共同信用风险特征包括：金融工具类型、信用风险评级、担保物类型、初始确认日期、剩余合同期限、债务人所处行业、债务人所处地理位置等。

对于金融资产，信用损失为本公司应收取的合同现金流量与预期收取的现金流量之间差额的现值。

本公司计量金融工具预期信用损失的方法反映的因素包括：通过评价一系列可能的结果而确定的无偏概率加权平均金额；货币时间价值；在资产负债表日无须付出不必要的额外成本或努力即可获得的有关过去事项、当前状况以及未来经济状况预测的合理且有依据的信息。

④减记金融资产

当本公司不再合理预期金融资产合同现金流量能够全部或部分收回的，直接减记该金融资产的账面余额。这种减记构成相关金融资产的终止确认。

（3）金融资产转移

满足下列条件之一的金融资产，予以终止确认：

- 收取该金融资产现金流量的合同权利终止；
- 该金融资产已转移，且将金融资产所有权上几乎所有的风险和报酬转移给转入方；
- 该金融资产已转移，虽然本公司既没有转移也没有保留金融资产所有权上几乎所有的风险和报酬，但是未保留对该金融资产的控制。

若本公司既没有转移也没有保留金融资产所有权上几乎所有风险和报酬，且保留了对该金融资产控制的，则按照其继续涉入被转移金融资产的程度继续确认该被转移金融资产，并相应确认相关负债。本公司按照下列方式对相关负债进行计量：

——被转移金融资产以摊余成本计量的，相关负债的账面价值等于继续涉入被转移金融资产的账面价值减去本公司保留的权利(如果本公司因金融资产转移保留了相关权利)的摊余成本并加上本公司承担的义务(如果本公司因金融资产转移承担了相关义务)的摊余成本，相关负债不指定为以公允价值计量且其变动计入当期损益的金融负债。

——被转移金融资产以公允价值计量的，相关负债的账面价值等于继续涉入被转移金融资产的账面价值减去本公司保留的权利(如果本公司因金融资产转移保留了相关权利)的公允价值并加上本公司承担的义务(如果本公司因金融资产转移承担了相关义务)的公允价值，该权利和义务的公允价值为按独立基础计量时的公允价值。

金融资产整体转移满足终止确认条件的，将所转移金融资产在终止确认日的账面价值及因转移金融资产而收到的对价与原计入其他综合收益的公允价值变动累计额中对应终止确认部分的金额之和的差额计入当期损益。若本公司转移的金融资产是指定为以公允价值计量且其变动计入其他综合收益的非交易性权益工具投资，之前计入其他综合收益的累计利得或损失从其他综合收益中转出，计入留存收益。

金融资产部分转移满足终止确认条件的，将转移前金融资产整体的账面价值在终止确认部分和继续确认部分之间按照转移日各自的相对公允价值进行分摊，并将终止确认部分收到的对价和原计入其他综合收益的公允价值变动累计额中对应终止确认部分的金额之和与终止确认部分在终止确认日的账面价值之差额计入当期损益。若本公司转移的金融资产是指定为以公允价值计量且其变动计入其他综合收益的非交易性权益工具投资，之前计入其他综合收益的累计利得或损失从其他综合收益中转出，计入留存收益。

金融资产整体转移未满足终止确认条件的，本公司继续确认所转移的金融资产整体，并将收到的对价确认为金融负债。

(4) 金融负债和权益工具的分类

本公司根据所发行金融工具的合同条款及其所反映的经济实质而非仅以法律形式，结合金融负债和权益工具的定义，在初始确认时将该金融工具或其组成部分分类为金融负债或权益工具。

①金融负债的分类、确认及计量

金融负债在初始确认时划分为以公允价值计量且其变动计入当期损益的金融负债和其他金融负债。

以公允价值计量且其变动计入当期损益的金融负债，包括交易性金融负债(含属于金融负债的衍生工具)和指定为以公允价值计量且其变动计入当期损益的金融负债。除衍生金融负债单独列示外，以公允价值计量且其变动计入当期损益的金融负债列示为交易性金融负债。

金融负债满足下列条件之一，表明本公司承担该金融负债的目的是交易性的：

——承担相关金融负债的目的，主要是为了近期回购。

——相关金融负债在初始确认时属于集中管理的可辨认金融工具组合的一部分，且有客观证据表明近期实际存在短期获利模式。

——相关金融负债属于衍生工具。但符合财务担保合同定义的衍生工具以及被指定为有效套期工具的衍生工具除外。

本公司将符合下列条件之一的金融负债，在初始确认时可以指定为以公允价值计量且其变动计入当期损益的金融负债：

——该指定能够消除或显著减少会计错配；

——根据本公司正式书面文件载明的风险管理或投资策略，以公允价值为基础对金融负债组合或金融资产和金融负债组合进行管理和业绩评价，并在本公司内部以此为基础向关键管理人员报告；

——符合条件的包含嵌入衍生工具的混合合同。

交易性金融负债采用公允价值进行后续计量，公允价值变动形成的利得或损失以及与该等金融负债相关的股利或利息支出计入当期损益。

对于被指定为以公允价值计量且其变动计入当期损益的金融负债，该金融负债由本公司自身信用风险变动引起的公允价值变动计入其他综合收益，其他公允价值变动计入当期损益。该金融负债终止确认时，之前计入其他综合收益的自身信用风险变动引起的其公允价值累计变动额转入留存收益。与该等金融负债相关的股利或利息支出计入当期损益。若按上述方式对该等金融负债的自身信用风险变动的影响进行处理会造成或扩大损益中的会计错配的，本公司将该金融负债的全部利得或损失(包括自身信用风险变动的影响金额)计入当期损益。

除金融资产转移不符合终止确认条件或继续涉入被转移金融资产所形成的金融负债、财务担保合同外的其他金融负债分类为以摊余成本计量的金融负债，按摊余成本进行后续计量，终止确认或摊销产生的利得或损失计入当期损益。

本公司与交易对手方修改或重新议定合同，未导致按摊余成本进行后续计量的金融负债终止确认，但导致合同现金流量发生变化的，本公司重新计算该金融负债的账面价值，并将相关利得或损失计入当期损益。重新计算的该金融负债的账面价值，本公司根据将重新议定或修改的合同现金流量按金融负债的原实际利率折现的现值确定。对于修改或重新议定合同所产生的所有成本或费用，本公司调整修改后的金融负债的账面价值，并在修改后金融负债的剩余期限内进行摊销。

②金融负债的终止确认

金融负债的现时义务全部或部分已经解除的，终止确认该金融负债或其一部分。本公司(借入方)与借出方之间签订协议，以承担新金融负债方式替换原金融负债，且新金融负债与原金融负债的合同条款实质上不同的，本公司终止确认原金融负债，并同时确认新金融负债。

金融负债全部或部分终止确认的，将终止确认部分的账面价值与支付的对价(包括转出的非现金资产或承担的新金融负债)之间的差额，计入当期损益。

③权益工具

权益工具是指能证明拥有本公司在扣除所有负债后的资产中的剩余权益的合同。本公司发行(含再融资)、回购、出售或注销权益工具作为权益的变动处理。本公司不确认权益工具的公允价值变动。与权益性交易相关的交易费用从权益中扣减。

本公司对权益工具持有方的分配作为利润分配处理，发放的股票股利不影响股东权益总额。

(5) 衍生工具与嵌入衍生工具

衍生金融工具，包括远期外汇合约、货币汇率互换合同、利率互换合同及外汇期权合同等。衍生工具于相关合同签署日以公允价值进行初始计量，并以公允价值进行后续计量。

对于嵌入衍生工具与主合同构成的混合合同，若主合同属于金融资产的，本公司不从该混合合同中分拆嵌入衍生工具，而将该混合合同作为一个整体适用关于金融资产分类的会计准则规定。

若混合合同包含的主合同不属于金融资产，且同时符合下列条件的，本公司将嵌入衍生工具从混合合同中分拆，作为单独的衍生金融工具处理：

- 嵌入衍生工具的经济特征和风险与主合同的经济特征及风险不紧密相关；
- 与该嵌入衍生工具具有相同条款的单独工具符合衍生工具的定义；
- 该混合合同不是以公允价值计量且其变动计入当期损益进行会计处理。

嵌入衍生工具从混合合同中分拆的，本公司按照适用的会计准则规定对混合合同的主合同进行会计处理。本公司无法根据嵌入衍生工具的条款和条件对嵌入衍生工具的公允价值进行可靠计量的，该嵌入衍生工具的公允价值根据混合合同公允价值和主合同公允价值之间的差额确定。使用了上述方法后，该嵌入衍生工具在取得日或后续资产负债表日的公允价值仍然无法单独计量的，本公司将该混合合同整体指定为以公允价值计量且其变动计入当期损益的金融工具。

(6) 金融资产和金融负债的抵销

当本公司具有抵销已确认金融资产和金融负债金额的法定权利，且该种法定权利是当前可执行的，同时本公司计划以净额结算或同时变现该金融资产和清偿该金融负债时，金融资产和金融负债以相互抵

销后的金额在资产负债表内列示。除此以外，金融资产和金融负债在资产负债表内分别列示，不予相互抵销。

10、应收账款

(1) 单项计提坏账准备的应收款项

单项计提坏账准备的理由	如有证据表明某单项应收款项的信用风险较大，则对该应收款项单独计提坏账准备。
坏账准备的计提方法	单独进行减值测试，按照其未来现金流量现值低于其账面价值的差额计提坏账准备。

(2) 按信用风险特征组合计提坏账准备的应收款项

除单项计提坏账准备的应收款项外，按信用风险特征的相似性和相关性对应收款项进行分组。这些信用风险通常反映债务人按照该等资产的合同条款偿还所有到期金额的能力，并且与被检查资产的未来现金流量测算相关。各组合确定依据及坏账准备计提方法如下：

信用风险特征组合名称	信用风险特征组合确定依据	坏账准备计提的方法
组合一（账龄组合）	除单项计提坏账准备的应收款项和组合二、组合三中的应收款项以外的应收款项。以历史年度按账龄段划分的相同或类似信用风险特征的应收款项确定为账龄组合。	根据预计存续期和预期信用损失率计提
组合二（信用风险极低组合）	根据预期信用损失测算，信用风险极低的应收款项（如：应收票据——银行承兑汇票等）	根据预计存续期和预期信用损失率计提
组合三（合并范围内关联方组合）	本组合为合并范围内关联方之间的应收款项，此类款项发生坏账损失的可能性极小。	根据预计存续期和预期信用损失率计提

应收款项的账龄均基于有关应收款项的入账日期分析确定。

各组合预期信用损失率如下：

组合一（账龄组合）预期信用损失率：本公司参考历史信用损失经验，结合当前状况以及对未来经济状况的预测，通过违约风险敞口和整个存续期预期信用损失率，计算预期信用损失。公司复核了以前年度应收款项坏账准备计提的适当性，认为应收款项的违约概率与账龄存在相关性，账龄仍是本公司应收款项信用风险是否显著增加的标记。因此，公司信用损失风险以账龄为基础，按原有损失比例进行估计。

组合二（信用风险极低的金融资产组合）预期信用损失率：结合历史违约损失经验及目前经济状况、考虑前瞻性信息，预期信用损失率为0。

组合三（合并范围内关联方组合）预期信用损失率：结合历史违约损失经验及目前经济状况、考虑前瞻性信息，预期信用损失率为0。

11、存货

（1）存货的分类

公司存货分为原材料、周转材料、在产品、库存商品、发出商品等。

（2）发出存货计价方法

公司对发出存货采用加权平均法计价。

（3）存货可变现净值确定依据及存货跌价准备的计提方法

资产负债表日，存货按成本与可变现净值孰低原则计价。对于存货因遭受毁损、全部或部分陈旧过时或销售价格低于成本等原因，预计其成本不可收回的部分，提取存货跌价准备。存货跌价准备按单个存货项目的成本高于其可变现净值的差额提取。

产成品、商品和用于出售的材料等可直接用于出售的存货，其可变现净值按该等存货的估计售价减去估计的销售费用和相关税费后的金额确定；用于生产而持有的材料等存货，其可变现净值按所生产的产成品的估计售价减去至完工时估计将要发生的成本、估计的销售费用和相关税费后的金额确定；为执行销售合同或者劳务合同而持有的存货，其可变现净值以合同价格为基础计算。

（4）存货的盘存制度

公司存货盘存制度为永续盘存制。

（5）低值易耗品和包装物的摊销方法

公司周转使用的低值易耗品和包装物在领用时采用一次摊销法摊销。

12、长期股权投资

（1）初始投资成本确定

本公司长期股权投资的初始投资成本按取得方式的不同，分别采用如下方式确认：

同一控制下企业合并取得的长期股权投资，在合并日按照被合并方所有者权益在最终控制方合并财务报表中的账面价值的份额作为长期股权投资的初始投资成本；

非同一控制下企业合并取得的长期股权投资，按交易日所涉及资产、发行的权益工具及产生或承担的负债的公允价值，加上直接与收购有关的成本所计算的合并成本作为长期股权投资的初始投资成本。在合并日被合并方的可辨认资产及其所承担的负债（包括或有负债），全部按照公允价值计量，而不考虑少数股东权益的数额。合并成本超过本公司取得的被合并方可辨认净资产公允价值份额的数额记录为商誉，低于合并方可辨认净资产公允价值份额的数额直接在合并损益表确认；

除企业合并形成的长期股权投资外，通过其他方式取得的长期股权投资，按照以下要求确定初始投资成本：

以支付现金取得的长期股权投资，按照实际支付的购买价款作为投资成本；

以发行权益性证券取得的长期股权投资，按照发行权益性证券的公允价值作为投资成本；

通过非货币资产交换取得的长期股权投资，具有商业实质的，按换出资产的公允价值作为换入的长期股权投资投资成本；不具有商业实质的，按换出资产的账面价值作为换入的长期股权投资投资成本；

通过债务重组取得的长期股权投资，其投资成本按长期股权投资的公允价值确认。

（2）长期股权投资的后续计量及损益确认方法

①公司能够对被投资单位实施控制的，采用成本法核算。

控制是指公司拥有对被投资单位的权力，通过参与被投资单位的相关活动而享有可变回报，并且有能力运用对被投资方的权力影响其回报金额。

本公司对采用成本法核算的长期股权投资按照初始投资成本计价，追加或收回投资调整长期股权投资的成本，被投资单位宣告分派的现金股利或利润确认为当期投资收益。

②公司对联营企业和合营企业的权益性投资，采用权益法核算。

本公司对被投资单位具有重大影响的权益性投资，即为对联营企业投资。重大影响，是指被投资单位的财务和经营政策有参与决策的权力，但并不能够控制或者与其他方一起共同控制这些政策的制定。

本公司与其他合营方一同对被投资单位实施共同控制且对被投资单位净资产享有权利的权益性投资，即为对合营企业投资。共同控制，是指按照相关约定对某项安排所共有的控制，并且该安排的相关活动必须经过分享控制权的参与方一致同意后才能决策。

本公司对采用权益法核算的长期股权投资，按照应享有或应分担的被投资单位实现的净损益和其他综合收益的份额，分别确认投资收益和其他综合收益，同时调整长期股权投资的账面价值；按照被投资单位宣告分派的利润或现金股利计算应享有的部分，相应减少长期股权投资的账面价值；对于被投资单位除净损益、其他综合收益和利润分配以外所有者权益的其他变动，调整长期股权投资的账面价值并计入所有者权益。

本公司在确认应享有被投资单位净损益的份额时，以取得投资时被投资单位可辨认净资产的公允价值为基础，对被投资单位的净利润进行调整后确认。被投资单位采用的会计政策及会计期间与本公司不一致的，按照本公司的会计政策及会计期间对被投资单位的财务报表进行调整，并据以确认投资收益和其他综合收益等。

13、固定资产

(1) 确认条件

固定资产是指为生产商品、提供劳务、出租或经营管理而持有的，使用年限超过一年，单位价值较高的有形资产。

固定资产同时满足下列条件的，才能予以确认：与该固定资产有关的经济利益很可能流入企业；该固定资产的成本能够可靠地计量。

(2) 折旧方法

类别	折旧方法	折旧年限	残值率	年折旧率
房屋及建筑物	年限平均法	20 年	5%	4.75%
机器设备	年限平均法	5-10 年	5%	9.50%-19.00%
运输工具	年限平均法	4 年	5%	23.75%
电子设备及其他	年限平均法	3-5 年	5%	19.00%-31.67%

(3) 融资租入固定资产的认定依据、计价和折旧方法

本公司将符合下列一项或数项标准的，认定为融资租赁固定资产：

在租赁合同中已经约定（或者在租赁开始日根据相关条件作出合理判断），在租赁期届满时，租赁固定资产的所有权能够转移给本公司；

本公司有购买租赁固定资产的选择权，所订立的购买价款预计将远低于行使选择权时租赁固定资产的公允价值，因而在租赁开始日就可以合理确定本公司将会行使这种选择权；

即使固定资产的所有权不转移，但租赁期占租赁固定资产使用寿命的 75%及以上；

本公司在租赁开始日的最低租赁付款额现值，相当于租赁开始日租赁固定资产公允价值的 90%及以上；出租人在租赁开始日的最低租赁收款额现值，相当于租赁开始日租赁固定资产公允价值的 90%及以上；

租赁资产性质特殊，如果不作较大改造，只有本公司才能使用。

融资租赁租入的固定资产，按租赁开始日租赁资产公允价值与最低租赁付款额的现值两者中较低者，作为入账价值。

公司采用与自有固定资产相一致的折旧政策计提融资租入固定资产折旧。

14、在建工程

本公司建造的固定资产在达到预定可使用状态之日起，根据工程预算、造价或工程实际成本等，按估计的价值结转固定资产，次月起开始计提折旧。待办理了竣工决算手续后再对固定资产原值差异作调整。

15、借款费用

借款费用包括因借款而发生的利息、折价或溢价的摊销和辅助费用，以及因外币借款而发生的汇兑差额。

（1）借款费用资本化的确认原则

本公司发生的借款费用，属于需要经过 1 年以上（含 1 年）时间购建的固定资产、开发投资性房地产或存货所占用的专门借款或一般借款所产生的，予以资本化，计入相关资产成本；其他借款费用，在发生时确认为费用，计入当期损益。

相关借款费用同时满足下列条件的，才能开始资本化：资产支出已经发生；借款费用已经发生；为使资产达到预定可使用或者可销售状态所必要的购建或者生产活动已经开始。

（2）借款费用资本化的期间

为购建固定资产、投资性房地产、存货所发生的借款费用，满足上述资本化条件的，在该资产达到预定可使用状态或可销售状态前所发生的，计入资产成本。

固定资产、投资性房地产、存货的购建活动发生非正常中断，并且中断时间连续超过 3 个月，暂停借款费用的资本化，将其确认为当期费用，直至资产的购建活动重新开始。

在达到预定可使用状态或可销售状态时，停止借款费用的资本化，之后发生的借款费用于发生当期直接计入财务费用。

（3）借款费用资本化金额的计算方法

为购建或者生产开发符合资本化条件的资产而借入专门借款的，以专门借款当期实际发生的利息费用，减去将尚未动用的借款资金存入银行取得的利息收入或进行暂时性投资取得的投资收益后的金额确定。

为购建或者生产开发符合资本化条件的资产而占用了一般借款的，根据累计资产支出超过专门借款部分的资产支出加权平均数乘以所占用一般借款的资本化率，计算确定一般借款应予资本化的利息金额。资本化率根据一般借款加权平均利率计算确定。

16、无形资产

(1) 计价方法、使用寿命、减值测试

1) 无形资产的计价方法

购入的无形资产，按实际支付的价款和相关的其他支出作为实际成本。

投资者投入的无形资产，按投资合同或协议约定的价值确定实际成本，但合同或协议约定价值不公允的，按公允价值确定实际成本。

通过非货币资产交换取得的无形资产，具有商业实质的，按换出资产的公允价值入账；不具有商业实质的，按换出资产的账面价值入账。

通过债务重组取得的无形资产，按公允价值确认。

2) 无形资产的摊销方法和期限

本公司对使用寿命有限的无形资产，自其可供使用时起在使用寿命内采用年限平均法摊销，计入当期损益。其中：土地使用权从出让起始日（获得土地使用权日）起，按其出让年限平均摊销；专利技术、非专利技术和其他无形资产按预计使用年限、合同规定的受益年限和法律规定的有效年限三者中最短者分期平均摊销。

本公司对使用寿命不确定的无形资产不摊销。每个会计期间对其使用寿命进行复核，如果有证据表明其使用寿命是有限的，估计其使用寿命并按使用寿命有限的无形资产摊销方法进行摊销。

(2) 内部研究开发支出会计政策

本公司将内部研究开发项目支出区分为研究阶段支出和开发阶段支出。研究是指为获取并理解新的科学或技术知识而进行的独创性的有计划调查。开发是指在进行商业性生产或使用前，将研究成果或其他知识应用于某项计划或设计，以生产出新的或具有实质性改进的材料、装置、产品等。

研究阶段的支出，于发生时计入当期损益；开发阶段的支出，同时满足下列条件的，确认为无形资产（专利技术和非专利技术）：

完成该无形资产以使其能够使用或出售在技术上具有可行性；

具有完成该无形资产并使用或出售的意图；

运用该无形资产生产的产品存在市场或无形资产自身存在市场；

有足够的技术、财务资源和其他资源支持，以完成该无形资产的开发，并有能力使用或出售该无形资产；

归属于该无形资产开发阶段的支出能够可靠地计量；

运用该无形资产生产的产品周期在 1 年以上。

17、长期资产减值

本公司对长期股权投资、采用成本模式计量的投资性房地产、固定资产、在建工程、采用成本模式计量的生产性生物资产、油气资产、无形资产、商誉等长期资产的减值，采用以下方法确定：

公司在资产负债表日判断资产是否存在可能发生减值的迹象。如存在减值迹象，则估计其可收回金额，进行减值测试。因企业合并所形成的商誉和使用寿命不确定的无形资产，无论是否存在减值迹象，至少于每年末进行减值测试。

可收回金额根据资产的公允价值减去处置费用后的净额与资产预计未来现金流量的现值两者之间较高者确定。公司以单项资产为基础估计其可收回金额；难以对单项资产的可收回金额进行估计的，以该资产所属的资产组为基础确定资产组的可收回金额。资产组的认定，以资产组产生的主要现金流入是否独立于其他资产或者资产组的现金流入为依据。

当资产或资产组的可收回金额低于其账面价值的，本公司将资产的账面价值减记至可收回金额，减记的金额确认为资产减值损失，计入当期损益，同时计提相应的资产减值准备。资产减值损失一经确认，在以后会计期间不予转回。

18、长期待摊费用

长期待摊费用，是指公司已经发生但应由本期和以后各期负担的分摊期限在一年以上的各项费用。

长期待摊费用发生时按实际成本计量，并按预计受益期限采用年限平均法进行摊销，计入当期损益。

19、职工薪酬

(1) 短期薪酬的会计处理方法

本公司在职工为本公司提供服务的会计期间，将实际发生的短期薪酬确认为负债，并计入当期损益（其他会计准则要求或允许计入资产成本的除外）。

公司发生的职工福利费，在实际发生时根据实际发生额计入当期损益或相关资产成本。职工福利费为非货币性福利的，按照公允价值计量。

公司为职工缴纳的医疗保险费、工伤保险费、生育保险费等社会保险费和住房公积金，以及按规定提取的工会经费和职工教育经费，在职工为其提供服务的会计期间，根据规定的计提基础和计提比例计算确定相应的职工薪酬金额，并确认相应负债，计入当期损益或相关资产成本。

（2）离职后福利的会计处理方法

离职后福利计划，是指公司与职工就离职后福利达成的协议，或者公司为向职工提供离职后福利制定的规章或办法等。

本公司将离职后福利计划分类为设定提存计划和设定受益计划。其中，设定提存计划，是指向独立的基金缴存固定费用后，公司不再承担进一步支付义务的离职后福利计划；设定受益计划，是指除设定提存计划以外的离职后福利计划。

本公司在职工为本公司提供服务的会计期间，将根据设定提存计划计算的应缴存金额确认为负债，并计入当期损益或相关资产成本。

本公司尚未制定设定受益计划。

（3）辞退福利的会计处理方法

本公司辞退福利，是指公司在职工劳动合同到期之前解除与职工的劳动关系，或者为鼓励职工自愿接受裁减而给予职工的补偿。

本公司在职工劳动合同到期之前解除与职工的劳动关系、或者为鼓励职工自愿接受裁减而提出给予补偿，在本公司不能单方面撤回解除劳动关系计划或裁减建议时和确认与涉及支付辞退福利的重组相关的成本费用时两者孰早日，确认因解除与职工的劳动关系给予补偿而产生的负债，同时计入当期损益。

20、预计负债

（1）预计负债确认原则

当与对外担保、未决诉讼或仲裁、产品质量保证、裁员计划、亏损合同、重组义务、固定资产弃置义务等或有事项相关的业务同时符合以下条件时，本公司将其确认为负债。

该义务是本公司承担的现时义务；

该义务的履行很可能导致经济利益流出企业；

该义务的金额能够可靠地计量。

（2）预计负债计量方法

本公司按清偿该或有事项所需支出的最佳估计数对预计负债进行初始计量，并在资产负债表日进行复核，按照当前最佳估计数对账面价值进行调整。

21、收入

收入确认和计量所采用的会计政策

（1）销售商品收入确认的一般原则：公司在履行了合同中的履约义务，即在客户取得相关商品控制权时确认收入。取得相关商品或服务控制权，是指能够主导该商品的使用并从中获得几乎全部的经济利益。

在判断客户是否已取得商品控制权时，本公司考虑下列迹象：①本公司就该商品享有现时收款权利，即客户就该商品负有现时付款义务。②本公司已将该商品的法定所有权转移给客户，即客户已拥有该商品的法定所有权。③本公司已将该商品实物转移给客户，即客户已实物占有该商品。④本公司已将该商品所有权上的主要风险和报酬转移给客户，即客户已取得该商品所有权上的主要风险和报酬。⑤客户已接受该商品等。

（2）公司商品销售收入确认的具体原则：

①国内销售

非寄售模式，公司根据客户订单组织生产并发出商品，商品由客户验收合格，并经双方确认无误后确认收入。对于部分公司可直接登录对方供应链系统的客户，公司在约定时间登录客户供应链系统查看商品入库情况，在核对公司发出商品的实际入库情况后确认收入。

寄售模式，公司根据客户要求，将商品运送至其指定的收货地点，客户根据实际需求领用商品并与公司核对无误后确认收入。

②国外销售

FOB、CIF、FCA、CIP、EXW 模式，公司根据客户要求将商品发运给客户，公司在商品完成海关报关程序，取得经海关审验的产品出口报关单后确认收入。

DAP 模式，公司根据客户要求，将商品运送至其指定的收货地点，经客户签收确认后确认收入。

22、政府补助

（1）政府补助的类型及判断依据

政府补助是指公司从政府无偿取得货币性资产和非货币性资产。政府补助根据相关政府文件中明确规定的补助对象性质划分为与资产相关的政府补助和与收益相关的政府补助。

对于政府文件未明确规定补助对象的，本公司将该政府补助划分为与资产相关或与收益相关的判断依据为，是否用于购建或以其他方式形成长期资产。

（2）政府补助的确认

政府补助在能够满足政府补助所附条件且能够收到时予以确认。政府补助为货币性资产的，按照收到或应收的金额计量；政府补助为非货币性资产的，按照公允价值计量。

（3）会计处理

与资产相关的政府补助，确认为递延收益，并在相关资产使用寿命内按照合理、系统的方法分期计入损益。按照名义金额计量的政府补助，直接计入当期损益。

相关资产在使用寿命结束前被出售、转让、报废或发生毁损的，应当将尚未分配的相关递延收益余额转入资产处置当期的损益。

与收益相关的政府补助，应当分情况按照以下规定进行会计处理：

①用于补偿企业以后期间的相关成本费用或损失的，确认为递延收益，并在确认相关成本费用或损失的期间，计入当期损益；

②用于补偿企业已发生的相关成本费用或损失的，直接计入当期损益。

对于同时包含与资产相关部分和与收益相关部分的政府补助，区分不同部分分别进行会计处理；难以区分与资产相关或与收益相关的，整体归类为与收益相关的政府补助。

与公司日常经营活动相关的政府补助，按照经济业务实质，计入其他收益。与公司日常活动无关的政府补助，计入营业外收入。

23、递延所得税资产/递延所得税负债

本公司根据资产、负债的账面价值与其计税基础之间的差额，按照资产负债表日预期收回该资产或清偿该负债期间的适用税率，计算确认递延所得税资产或递延所得税负债。

公司确认递延所得税资产以很可能取得用来抵扣可抵扣暂时性差异的应纳税所得额为限。资产负债表日，有确凿证据表明未来期间很可能获得足够的应纳税所得额用来抵扣可抵扣暂时性差异的，确认以前会计期间未确认的递延所得税资产；如果未来期间很可能无法获得足够的应纳税所得额用以抵扣递延所得税资产的利益，则减记递延所得税资产的账面价值，在很可能获得足够的应纳税所得额时，转回减记的金额。

公司递延所得税作为所得税费用或收益计入当期损益，但不包括下列情况：企业合并和直接在所有者权益中确认的交易或者事项产生的所得税。

24、重要会计政策和会计估计变更

(1) 重要会计政策变更

适用 不适用

(2) 重要会计估计变更

适用 不适用

六、税项

1、主要税种及税率

税种	计税依据	税率
增值税	应税销售收入	13%
城市维护建设税	应纳流转税额	7%
企业所得税	应纳税所得额	15%、25%

存在不同企业所得税税率纳税主体的，披露情况说明

纳税主体名称	所得税税率
本公司（母公司）	15%
鑫屹博、安徽宇邦	25%

2、税收优惠

(1) 企业所得税

2020年12月2日，公司再次通过认定，取得江苏省科学技术厅、江苏省财政厅、国家税务总局江苏省税务局颁发的编号为GR202032005424的《高新技术企业证书》（有效期三年）。根据《中华人民共和国企业所得税法》第四章第二十八条的规定，经认定的高新技术企业可享受减按15%的税率征收企业所得税的优惠政策，本公司报告期享受减按15%的税率征收企业所得税的优惠政策。

七、合并财务报表项目注释

1、货币资金

单位：元

项目	期末余额	期初余额
库存现金	67,297.96	29,543.96
银行存款	526,964,215.14	231,590,516.27
其他货币资金	33,414,282.98	43,308,951.14
合计	560,445,796.08	274,929,011.37
因抵押、质押或冻结等对使用有限制的款项总额	33,414,282.98	32,826,201.68

2、交易性金融资产

单位：元

项目	期末余额	期初余额
以公允价值计量且其变动计入当期损益的金融资产	70,000,000.00	368,263,311.75
其中：		
结构性存款	70,000,000.00	328,183,507.68
银行理财	0.00	40,079,804.07
指定以公允价值计量且其变动计入当期损益的金融资产	0.00	
其中：		
合计	70,000,000.00	368,263,311.75

3、应收票据

(1) 应收票据分类列示

单位：元

项目	期末余额	期初余额
银行承兑票据	244,703,452.96	178,471,508.78
商业承兑票据	388,482,949.56	274,101,051.00
合计	633,186,402.52	452,572,559.78

单位：元

类别	期末余额					期初余额				
	账面余额		坏账准备		账面价值	账面余额		坏账准备		账面价值
	金额	比例	金额	计提比例		金额	比例	金额	计提比例	
其中：										
按组合计提坏账准备的应收票据	653,632,873.55	100.00%	20,446,471.03	3.13%	633,186,402.52	466,998,930.89	100.00%	14,426,371.11	3.09%	452,572,559.78
其中：										
银行承兑票据	244,703,452.96	37.44%	0.00	0.00%	244,703,452.96	178,471,508.78	38.22%	0.00	0.00%	178,471,508.78
商业承兑票据	408,929,420.59	62.56%	20,446,471.03	5.00%	388,482,949.56	288,527,422.11	61.78%	14,426,371.11	5.00%	274,101,051.00
合计	653,632,873.55	100.00%	20,446,471.03		633,186,402.52	466,998,930.89	100.00%	14,426,371.11		452,572,559.78

按组合计提坏账准备：20,446,471.03 元

单位：元

名称	期末余额		
	账面余额	坏账准备	计提比例

银行承兑票据	244,703,452.96	0.00	0.00%
商业承兑汇票	408,929,420.59	20,446,471.03	5.00%
合计	653,632,873.55	20,446,471.03	

确定该组合依据的说明：

如是按照预期信用损失一般模型计提应收票据坏账准备，请参照其他应收款的披露方式披露坏账准备的相关信息：

适用 不适用

(2) 本期计提、收回或转回的坏账准备情况

本期计提坏账准备情况：

单位：元

类别	期初余额	本期变动金额				期末余额
		计提	收回或转回	核销	其他	
坏账准备	14,426,371.11	6,020,099.92	0.00	0.00	0.00	20,446,471.03
合计	14,426,371.11	6,020,099.92	0.00	0.00	0.00	20,446,471.03

其中本期坏账准备收回或转回金额重要的：

适用 不适用

(3) 期末公司已质押的应收票据

单位：元

项目	期末已质押金额
银行承兑票据	0.00
商业承兑票据	99,520,624.09
合计	99,520,624.09

(4) 期末公司已背书或贴现且在资产负债表日尚未到期的应收票据

单位：元

项目	期末终止确认金额	期末未终止确认金额
银行承兑票据		132,996,622.41
商业承兑票据		0.00
合计		132,996,622.41

4、应收账款

(1) 应收账款分类披露

单位：元

类别	期末余额					期初余额				
	账面余额		坏账准备		账面价值	账面余额		坏账准备		账面价值
	金额	比例	金额	计提比例		金额	比例	金额	计提比例	
按单项	10,281,3	1.36%	10,281,3	100.00%	0.00	10,160,0	1.73%	10,160,0	100.00%	0.00

计提坏账准备的应收账款	87.35		87.35			30.33		30.33		
其中：										
按组合计提坏账准备的应收账款	743,975,319.57	98.64%	37,858,792.10	5.09%	706,116,527.47	578,633,479.43	98.27%	29,554,746.62	5.11%	549,078,732.81
其中：										
组合一（账龄组合）	743,975,319.57	98.64%	37,858,792.10	5.09%	706,116,527.47	578,633,479.43	98.27%	29,554,746.62	5.11%	549,078,732.81
合计	754,256,706.92	100.00%	48,140,179.45		706,116,527.47	588,793,509.76	100.00%	39,714,776.95		549,078,732.81

按单项计提坏账准备：10,281,387.35 元

单位：元

名称	期末余额			
	账面余额	坏账准备	计提比例	计提理由
客户一	3,811,865.73	3,811,865.73	100.00%	破产重组
客户二	3,167,633.71	3,167,633.71	100.00%	破产重组
客户三	2,820,415.52	2,820,415.52	100.00%	破产重组
客户四	276,531.95	276,531.95	100.00%	经营异常
客户五	104,442.44	104,442.44	100.00%	破产重组
客户六	54,200.00	54,200.00	100.00%	经营异常
客户七	37,760.00	37,760.00	100.00%	破产重组
客户八	8,538.00	8,538.00	100.00%	破产重组
合计	10,281,387.35	10,281,387.35		

按组合计提坏账准备：37,858,792.10 元

单位：元

名称	期末余额		
	账面余额	坏账准备	计提比例
1 年以内	743,225,053.90	37,161,252.70	5.00%
1 至 2 年	75,323.24	22,596.97	30.00%
2 至 3 年	0.00	0.00	50.00%
3 年以上	674,942.43	674,942.43	100.00%
合计	743,975,319.57	37,858,792.10	

如是按照预期信用损失一般模型计提应收账款坏账准备，请参照其他应收款的披露方式披露坏账准备的相关信息：

适用 不适用

按账龄披露

单位：元

账龄	期末余额
----	------

1 年以内（含 1 年）	743,225,053.90
1 至 2 年	75,323.24
2 至 3 年	0.00
3 年以上	10,956,329.78
3 至 4 年	0.00
4 至 5 年	0.00
5 年以上	10,956,329.78
合计	754,256,706.92

（2）本期计提、收回或转回的坏账准备情况

本期计提坏账准备情况：

单位：元

类别	期初余额	本期变动金额				期末余额
		计提	收回或转回	核销	其他	
坏账准备	39,714,776.95	8,445,613.17	20,210.67			48,140,179.45
合计	39,714,776.95	8,445,613.17	20,210.67			48,140,179.45

其中本期坏账准备收回或转回金额重要的：

单位：元

单位名称	收回或转回金额	收回方式
客户一	20,210.67	银行转账
合计	20,210.67	

（3）按欠款方归集的期末余额前五名的应收账款情况

单位：元

单位名称	应收账款期末余额	占应收账款期末余额合计数的比例	坏账准备期末余额
客户 1	85,772,929.83	11.37%	4,288,646.49
客户 2	74,120,511.94	9.83%	3,706,025.60
客户 3	72,374,694.33	9.60%	3,618,734.72
客户 4	69,100,142.02	9.16%	3,455,007.10
客户 5	43,351,592.61	5.75%	2,167,579.63
合计	344,719,870.73	45.71%	

5、应收款项融资

单位：元

项目	期末余额	期初余额
银行承兑汇票	145,955,264.31	148,334,074.83
建信融通	95,000.00	28,500,000.00
合计	146,050,264.31	176,834,074.83

应收款项融资本期增减变动及公允价值变动情况

适用 不适用

如是按照预期信用损失一般模型计提应收款项融资减值准备，请参照其他应收款的披露方式披露减值准备的相关信息：

适用 不适用

其他说明：

期末公司无已到期尚未收回的应收款项融资。

6、预付款项

(1) 预付款项按账龄列示

单位：元

账龄	期末余额		期初余额	
	金额	比例	金额	比例
1 年以内	3,450,394.54	99.33%	1,533,118.53	99.52%
1 至 2 年	23,301.19	0.67%	7,381.33	0.48%
合计	3,473,695.73		1,540,499.86	

(2) 按预付对象归集的期末余额前五名的预付款情况

单位：元

单位名称	与本公司关系	金额	账龄
第一名	非关联方	615,000.00	1 年以内
第二名	非关联方	468,000.00	1 年以内
第三名	非关联方	374,000.00	1 年以内
第四名	非关联方	223,237.81	1 年以内
第五名	非关联方	214,000.00	1 年以内
合计	——	1,894,237.81	——

7、其他应收款

单位：元

项目	期末余额	期初余额
应收利息	0.00	0.00
应收股利	0.00	0.00
其他应收款	835,594.45	403,494.45
合计	835,594.45	403,494.45

(1) 其他应收款

1) 其他应收款按款项性质分类情况

单位：元

款项性质	期末账面余额	期初账面余额
保证金及押金	780,700.00	324,700.00
其他往来	106,531.00	106,531.00
合计	887,231.00	431,231.00

2) 坏账准备计提情况

单位：元

坏账准备	第一阶段	第二阶段	第三阶段	合计
	未来 12 个月预期信用损失	整个存续期预期信用损失(未发生信用减值)	整个存续期预期信用损失(已发生信用减值)	
2023 年 1 月 1 日余额	27,736.55			27,736.55
2023 年 1 月 1 日余额在本期				
本期计提	23,900.00			23,900.00
2023 年 6 月 30 日余额	51,636.55			51,636.55

损失准备本期变动金额重大的账面余额变动情况

□适用 □不适用

按账龄披露

单位：元

账龄	期末余额
1 年以内（含 1 年）	862,531.00
1 至 2 年	19,200.00
2 至 3 年	5,500.00
3 年以上	0.00
3 至 4 年	0.00
4 至 5 年	0.00
5 年以上	0.00
合计	887,231.00

3) 本期计提、收回或转回的坏账准备情况

本期计提坏账准备情况：

单位：元

类别	期初余额	本期变动金额				期末余额
		计提	收回或转回	核销	其他	
坏账准备	27,736.55	23,900.00				51,636.55
合计	27,736.55	23,900.00				51,636.55

4) 按欠款方归集的期末余额前五名的其他应收款情况

单位：元

单位名称	款项的性质	期末余额	账龄	占其他应收款期末余额合计数的比例	坏账准备期末余额
第一名	保证金	750,000.00	1 年以内	84.53%	32,700.00
第二名	往来款	71,963.79	1 年以内	8.11%	3,598.19
第三名	保证金	19,200.00	1 至 2 年	2.16%	5,760.00

第四名	往来款	12,578.41	1 年以内	1.42%	628.92
第五名	往来款	10,000.00	1 年以内	1.13%	500.00
合计		863,742.20		97.35%	43,187.11

8、存货

公司是否需要遵守房地产行业的披露要求
否

(1) 存货分类

单位：元

项目	期末余额			期初余额		
	账面余额	存货跌价准备 或合同履约成 本减值准备	账面价值	账面余额	存货跌价准备 或合同履约成 本减值准备	账面价值
原材料	41,548,671.17		41,548,671.17	44,411,389.90		44,411,389.90
在产品	5,661,143.65		5,661,143.65	4,474,334.63		4,474,334.63
库存商品	37,401,213.31	32,301.89	37,368,911.42	34,639,094.87	44,230.87	34,594,864.00
周转材料	2,512,679.96		2,512,679.96	2,023,237.63		2,023,237.63
发出商品	70,995,045.21		70,995,045.21	37,214,000.16		37,214,000.16
委托加工物资	9,558,871.82		9,558,871.82	5,894,457.39		5,894,457.39
合计	167,677,625.12	32,301.89	167,645,323.23	128,656,514.58	44,230.87	128,612,283.71

(2) 存货跌价准备和合同履约成本减值准备

单位：元

项目	期初余额	本期增加金额		本期减少金额		期末余额
		计提	其他	转回或转销	其他	
库存商品	44,230.87	32,301.89		44,230.87		32,301.89
合计	44,230.87	32,301.89		44,230.87		32,301.89

(3) 存货期末余额含有借款费用资本化金额的说明

存货期末余额中无借款费用资本化金额。

9、其他流动资产

单位：元

项目	期末余额	期初余额
一年内到期的待摊费用	865,894.40	
待抵扣增值税进项税额	21,454.81	2,106,831.49
票据贴现、信用证利息	2,826,057.77	1,721,138.21
预付发债费用	1,227,358.49	358,490.57
合计	4,940,765.47	4,186,460.27

10、长期股权投资

单位：元

被投资单位	期初余额（账面价值）	本期增减变动								期末余额（账面价值）	减值准备期末余额
		追加投资	减少投资	权益法下确认的投资损益	其他综合收益调整	其他权益变动	宣告发放现金股利或利润	计提减值准备	其他		
一、合营企业											
二、联营企业											
吉木萨尔县嘉瑞宇邦半导体材料有限公司	4,818,586.54			-394,960.56						4,423,625.98	
小计	4,818,586.54			-394,960.56						4,423,625.98	
合计	4,818,586.54			-394,960.56						4,423,625.98	

11、固定资产

单位：元

项目	期末余额	期初余额
固定资产	201,884,374.22	165,169,083.76
固定资产清理	0.00	0.00
合计	201,884,374.22	165,169,083.76

(1) 固定资产情况

单位：元

项目	房屋及建筑物	机器设备	运输设备	电子设备及其他	合计
一、账面原值：					
1. 期初余额	107,985,550.79	101,354,655.96	4,892,730.78	19,468,602.19	233,701,539.72
2. 本期增加金额	24,675,097.03	13,976,172.89	1,825,361.23	5,504,053.60	45,980,684.75
(1) 购置		868,141.59	1,636,865.65	1,588,910.43	4,093,917.67
(2) 在建工程转入	24,675,097.03	13,108,031.30	188,495.58	3,915,143.17	41,886,767.08
(3) 企业合并增加					
3. 本期减少金额			1,596,820.77	39,487.19	1,636,307.96

(1) 处 置或报废			1,596,820.77	39,487.19	1,636,307.96
4. 期末余额	132,660,647.82	115,330,828.85	5,121,271.24	24,933,168.60	278,045,916.51
二、累计折旧					
1. 期初余额	19,770,121.97	29,781,125.82	3,550,367.33	11,648,933.26	64,750,548.38
2. 本期增加 金额	2,857,649.58	4,800,225.37	333,459.70	1,192,244.25	9,183,578.90
(1) 计 提	2,857,649.58	4,800,225.37	333,459.70	1,192,244.25	9,183,578.90
3. 本期减少 金额			1,516,979.73	37,512.84	1,554,492.57
(1) 处 置或报废			1,516,979.73	37,512.84	1,554,492.57
4. 期末余额	22,627,771.55	34,581,351.19	2,366,847.30	12,803,664.67	72,379,634.71
三、减值准备					
1. 期初余额		3,420,690.28		361,217.30	3,781,907.58
2. 本期增加 金额					
(1) 计 提					
3. 本期减少 金额					
(1) 处 置或报废					
4. 期末余额		3,420,690.28		361,217.30	3,781,907.58
四、账面价值					
1. 期末账面 价值	110,032,876.27	77,328,787.38	2,754,423.94	11,768,286.63	201,884,374.22
2. 期初账面 价值	88,215,428.82	68,152,839.86	1,342,363.45	7,458,451.63	165,169,083.76

(2) 暂时闲置的固定资产情况

单位：元

项目	账面原值	累计折旧	减值准备	账面价值	备注
机器设备	5,619,868.04	1,918,184.36	3,420,690.28	280,993.40	计划淘汰
电子设备及其他	972,805.05	568,218.91	355,945.90	48,640.24	计划淘汰

12、在建工程

单位：元

项目	期末余额	期初余额
在建工程	11,238,545.31	27,307,184.89

合计	11,238,545.31	27,307,184.89
----	---------------	---------------

(1) 在建工程情况

单位：元

项目	期末余额			期初余额		
	账面余额	减值准备	账面价值	账面余额	减值准备	账面价值
光伏焊带生产基地	108,490.57		108,490.57	14,792,289.93		14,792,289.93
机器设备	10,489,026.83		10,489,026.83	8,931,575.19		8,931,575.19
机房工程	66,201.65		66,201.65	331,327.43		331,327.43
光伏屋顶电站	0.00		0.00	3,251,992.34		3,251,992.34
2万吨光伏焊带生产基地	574,826.26		574,826.26			
合计	11,238,545.31	0.00	11,238,545.31	27,307,184.89	0.00	27,307,184.89

(2) 重要在建工程项目本期变动情况

单位：元

项目名称	预算数	期初余额	本期增加金额	本期转入固定资产金额	本期其他减少金额	期末余额	工程累计投入占预算比例	工程进度	利息资本化累计金额	其中：本期利息资本化金额	本期利息资本化率	资金来源
光伏焊带生产基地	103,173,300.00	14,792,289.93	10,910,633.93	25,594,433.29		108,490.57	94.35%	100%	573,652.16			募股资金
合计	103,173,300.00	14,792,289.93	10,910,633.93	25,594,433.29		108,490.57			573,652.16			

13、无形资产

(1) 无形资产情况

单位：元

项目	土地使用权	专利权	非专利技术	软件	合计
一、账面原值					
1. 期初余额	15,015,456.67	194,174.76		2,314,928.44	17,524,559.87
2. 本期增加金额	10,611,575.00				10,611,575.00
(1) 购置	10,611,575.00				10,611,575.00
(2) 内部研发					
(3) 企业合并增加					

3. 本期减少 金额					
(1) 处 置					
4. 期末余额	25,627,031.67	194,174.76		2,314,928.44	28,136,134.87
二、累计摊销					
1. 期初余额	2,241,013.16	128,632.80		2,292,962.80	4,662,608.76
2. 本期增加 金额	203,212.44	9,706.86		21,965.64	234,884.94
(1) 计 提	203,212.44	9,706.86		21,965.64	234,884.94
3. 本期减少 金额					
(1) 处 置					
4. 期末余额	2,444,225.60	138,339.66		2,314,928.44	4,897,493.70
三、减值准备					
1. 期初余额					
2. 本期增加 金额					
(1) 计 提					
3. 本期减少 金额					
(1) 处 置					
4. 期末余额					
四、账面价值					
1. 期末账面 价值	23,182,806.07	55,835.10			23,238,641.17
2. 期初账面 价值	12,774,443.51	65,541.96		21,965.64	12,861,951.11

本期末通过公司内部研发形成的无形资产占无形资产余额的比例 0.00%

14、递延所得税资产/递延所得税负债

(1) 未经抵销的递延所得税资产

单位：元

项目	期末余额		期初余额	
	可抵扣暂时性差异	递延所得税资产	可抵扣暂时性差异	递延所得税资产
资产减值准备	72,457,496.50	10,868,594.47	59,495,023.06	8,924,253.46

内部交易未实现利润	556,816.27	83,522.44	114,073.14	17,110.97
可抵扣亏损			2,197.52	109.88
合计	73,014,312.77	10,952,116.91	59,611,293.72	8,941,474.31

(2) 未经抵销的递延所得税负债

单位：元

项目	期末余额		期初余额	
	应纳税暂时性差异	递延所得税负债	应纳税暂时性差异	递延所得税负债
其他权益工具投资公允价值变动	0.00	0.00	1,263,311.75	189,496.76
合计	0.00	0.00	1,263,311.75	189,496.76

(3) 以抵销后净额列示的递延所得税资产或负债

单位：元

项目	递延所得税资产和负债期末互抵金额	抵销后递延所得税资产或负债期末余额	递延所得税资产和负债期初互抵金额	抵销后递延所得税资产或负债期初余额
递延所得税资产		10,952,116.91		8,941,474.31
递延所得税负债		0.00		189,496.76

(4) 未确认递延所得税资产明细

单位：元

项目	期末余额	期初余额
可抵扣亏损	2,703,864.36	1,174,570.56
合计	2,703,864.36	1,174,570.56

(5) 未确认递延所得税资产的可抵扣亏损将于以下年度到期

单位：元

年份	期末金额	期初金额	备注
2023	829,944.15	829,944.15	
2024	278,174.02	278,174.02	
2025	39,307.70	39,307.70	
2026	12,033.26	12,033.26	
2027	15,111.43	15,111.43	
2028	5,122.54		
合计	1,179,693.10	1,174,570.56	

15、其他非流动资产

单位：元

项目	期末余额			期初余额		
	账面余额	减值准备	账面价值	账面余额	减值准备	账面价值
预付的长期资产	0.00	0.00	0.00	7,625,274.31	0.00	7,625,274.31

产购建款						
合计	0.00	0.00	0.00	7,625,274.31	0.00	7,625,274.31

16、短期借款

(1) 短期借款分类

单位：元

项目	期末余额	期初余额
信用借款	397,800,000.00	245,100,000.00
建信融通、农行金单贴现	78,920,530.00	27,500,000.00
银行承兑票据贴现	78,488,900.33	58,738,443.31
银行承兑票据贴现利息调整	0.00	-191,274.33
合计	555,209,430.33	331,147,168.98

(2) 已逾期未偿还的短期借款情况

本期末已逾期未偿还的短期借款总额为 0.00 元。

17、应付票据

单位：元

种类	期末余额	期初余额
银行承兑汇票	169,837,681.42	129,512,600.00
信用证	129,770,000.00	119,770,000.00
合计	299,607,681.42	249,282,600.00

本期末已到期未支付的应付票据总额为 0.00 元。

18、应付账款

(1) 应付账款列示

单位：元

项目	期末余额	期初余额
1 年以内	104,088,964.33	75,531,144.28
1 至 2 年	334,385.36	63,536.75
2 至 3 年	17,800.50	20,455.75
3 年以上	82,136.00	140,636.00
合计	104,523,286.19	75,755,772.78

19、合同负债

单位：元

项目	期末余额	期初余额
1 年以内	3,453,598.72	4,451,340.38
1 至 2 年	3,104.38	2,096.01
2 至 3 年	1,567.22	410.87

3 年以上	0.00	698.08
合计	3,458,270.32	4,454,545.34

20、应付职工薪酬

(1) 应付职工薪酬列示

单位：元

项目	期初余额	本期增加	本期减少	期末余额
一、短期薪酬	7,074,676.55	32,943,550.53	33,269,512.70	6,748,714.38
二、离职后福利-设定提存计划	4,545.09	1,941,996.25	1,946,541.34	0.00
合计	7,079,221.64	34,885,546.78	35,216,054.04	6,748,714.38

(2) 短期薪酬列示

单位：元

项目	期初余额	本期增加	本期减少	期末余额
1、工资、奖金、津贴和补贴	6,792,408.91	28,257,487.42	28,665,688.77	6,384,207.56
2、职工福利费		1,908,563.04	1,908,563.04	
3、社会保险费	2,863.78	853,916.92	856,780.69	0.01
其中：医疗保险费	2,698.51	706,712.59	709,411.10	
工伤保险费	165.27	62,293.38	62,458.64	0.01
生育保险费		84,910.95	84,910.95	
4、住房公积金		1,028,957.00	1,028,957.00	
5、工会经费和职工教育经费	279,403.86	894,626.15	809,523.20	364,506.81
合计	7,074,676.55	32,943,550.53	33,269,512.70	6,748,714.38

(3) 设定提存计划列示

单位：元

项目	期初余额	本期增加	本期减少	期末余额
1、基本养老保险	4,407.36	1,883,147.38	1,887,554.74	0.00
2、失业保险费	137.73	58,848.87	58,986.60	0.00
合计	4,545.09	1,941,996.25	1,946,541.34	0.00

21、应交税费

单位：元

项目	期末余额	期初余额
增值税	2,702,060.26	15,075.13

企业所得税	8,195,918.20	4,859,359.32
个人所得税	68,558.80	71,983.52
城市维护建设税	365,942.43	162,147.37
教育费附加	261,387.45	115,819.55
房产税	301,316.02	283,708.41
土地使用税	33,374.29	16,214.06
印花税	423,549.38	333,466.45
其他	113,658.61	91,044.13
合计	12,465,765.44	5,948,817.94

22、其他应付款

单位：元

项目	期末余额	期初余额
应付利息	0.00	0.00
应付股利	0.00	0.00
其他应付款	3,945,927.74	2,113,567.88
合计	3,945,927.74	2,113,567.88

(1) 其他应付款

1) 按款项性质列示其他应付款

单位：元

项目	期末余额	期初余额
保证金、押金	3,945,927.74	2,090,000.00
其他	0.00	23,567.88
合计	3,945,927.74	2,113,567.88

23、一年内到期的非流动负债

单位：元

项目	期末余额	期初余额
一年内到期的长期借款	3,200,000.00	13,200,000.00
合计	3,200,000.00	13,200,000.00

24、其他流动负债

单位：元

项目	期末余额	期初余额
待转销项税	76,306.06	53,493.99
已背书未到期的银行承兑票据	54,130,952.13	56,859,463.23
合计	54,207,258.19	56,912,957.22

25、长期借款

(1) 长期借款分类

单位：元

项目	期末余额	期初余额
信用借款	64,200,000.00	55,900,000.00
合计	64,200,000.00	55,900,000.00

26、股本

单位：元

	期初余额	本次变动增减(+、-)					期末余额
		发行新股	送股	公积金转股	其他	小计	
股份总数	104,000,000.00	0.00	0.00	0.00	0.00	0.00	104,000,000.00

27、资本公积

单位：元

项目	期初余额	本期增加	本期减少	期末余额
资本溢价（股本溢价）	879,531,033.70	0.00	0.00	879,531,033.70
其他资本公积	245,049.88	1,518,968.84	0.00	1,764,018.72
合计	879,776,083.58	1,518,968.84	0.00	881,295,052.42

28、盈余公积

单位：元

项目	期初余额	本期增加	本期减少	期末余额
法定盈余公积	49,048,811.98	0.00	0.00	49,048,811.98
合计	49,048,811.98	0.00	0.00	49,048,811.98

29、未分配利润

单位：元

项目	本期	上期
调整前上期末未分配利润	348,334,939.65	257,959,006.86
调整后期初未分配利润	348,334,939.65	257,959,006.86
加：本期归属于母公司所有者的净利润	72,906,534.79	100,424,744.77
减：提取法定盈余公积	0.00	10,048,811.98
应付普通股股利	18,720,000.00	0.00
期末未分配利润	402,521,474.44	348,334,939.65

调整期初未分配利润明细：

1)、由于《企业会计准则》及其相关新规定进行追溯调整，影响期初未分配利润 0.00 元。

- 2)、由于会计政策变更,影响期初未分配利润 0.00 元。
- 3)、由于重大会计差错更正,影响期初未分配利润 0.00 元。
- 4)、由于同一控制导致的合并范围变更,影响期初未分配利润 0.00 元。
- 5)、其他调整合计影响期初未分配利润 0.00 元。

30、营业收入和营业成本

单位:元

项目	本期发生额		上期发生额	
	收入	成本	收入	成本
主营业务	1,269,727,474.36	1,130,487,969.67	962,709,382.78	848,609,818.96
其他业务	21,763,636.88	2,327,524.30	7,528,515.48	443,163.98
合计	1,291,491,111.24	1,132,815,493.97	970,237,898.26	849,052,982.94

收入相关信息:

单位:元

合同分类	分部 1	分部 2	合计
商品类型	1,291,491,111.24		1,291,491,111.24
其中:			
互连带	1,014,646,943.93		1,014,646,943.93
汇流带	255,080,530.43		255,080,530.43
其他	21,763,636.88		21,763,636.88
按经营地区分类	1,291,491,111.24		1,291,491,111.24
其中:			
境内地区	1,195,363,634.82		1,195,363,634.82
境外地区	96,127,476.42		96,127,476.42
市场或客户类型			
其中:			
合同类型			
其中:			
按商品转让的时间分类	1,291,491,111.24		1,291,491,111.24
其中:			
在某一时点确认	1,291,491,111.24		1,291,491,111.24
按合同期限分类			
其中:			
按销售渠道分类	1,291,491,111.24		1,291,491,111.24
其中:			
直销	1,291,491,111.24		1,291,491,111.24
合计	1,291,491,111.24		1,291,491,111.24

与履约义务相关的信息:

无。

与分摊至剩余履约义务的交易价格相关的信息：

本报告期末已签订合同、但尚未履行或尚未履行完毕的履约义务所对应的收入金额为 3,458,270.32 元，其中，3,458,270.32 元预计将于 2023 年度确认收入。

31、税金及附加

单位：元

项目	本期发生额	上期发生额
城市维护建设税	727,622.53	362,433.74
教育费附加	519,789.05	258,881.24
房产税	585,024.43	567,416.82
土地使用税	32,428.12	32,428.12
印花税	765,187.83	228,287.69
其他税费	35,960.38	14,544.00
合计	2,666,012.34	1,463,991.61

32、销售费用

单位：元

项目	本期发生额	上期发生额
股份支付	238,350.17	0.00
职工薪酬	1,717,124.49	1,470,694.12
服务费	1,086,882.76	1,316,851.87
差旅费	89,506.99	40,811.89
业务招待费	158,012.00	69,969.80
广告费	128,222.27	0.00
车辆费	59,550.82	55,270.49
折旧费	52,125.26	72,467.94
其他	117,918.38	244,049.39
合计	3,647,693.14	3,270,115.50

其他说明：

33、管理费用

单位：元

项目	本期发生额	上期发生额
股份支付	1,103,692.18	0.00
职工薪酬	6,514,755.96	4,329,858.93
审计、咨询费	657,915.28	2,077,106.99
折旧摊销费	2,018,836.56	932,834.81
服务费	1,562,995.57	1,224,755.49
保险费	76,946.11	104,060.46
车辆费	141,167.80	83,310.77
业务招待费	105,421.78	737,255.68
其他	687,396.96	341,238.42
合计	12,869,128.20	9,830,421.55

34、研发费用

单位：元

项目	本期发生额	上期发生额
职工薪酬	4,223,369.09	1,919,951.32
直接投入	34,181,223.35	30,315,905.48
折旧费用与长期费用摊销	844,420.88	889,411.60
设计费	0.00	44,056.61
其他费用	906,780.59	73,071.53
合计	40,155,793.91	33,242,396.54

35、财务费用

单位：元

项目	本期发生额	上期发生额
利息支出	10,629,186.66	9,420,997.76
减：利息收入	2,882,956.78	369,859.94
汇兑损失	-3,938,952.78	-8,154,056.10
手续费支出	180,660.92	197,194.12
合计	3,987,938.02	1,094,275.84

36、其他收益

单位：元

产生其他收益的来源	本期发生额	上期发生额
与日常经营活动相关的政府补助	12,500.00	65,223.00
个税返还	74,090.43	12,764.39
合计	86,590.43	77,987.39

37、投资收益

单位：元

项目	本期发生额	上期发生额
权益法核算的长期股权投资收益	-394,960.56	-238,451.65
理财产品收益	2,577,992.40	705,134.63
合计	2,183,031.84	466,682.98

38、公允价值变动收益

单位：元

产生公允价值变动收益的来源	本期发生额	上期发生额
远期锁汇公允价值变动	0.00	-3,880,261.00
合计	0.00	-3,880,261.00

39、信用减值损失

单位：元

项目	本期发生额	上期发生额
其他应收款坏账损失	-23,900.00	1,319.70
应收款坏账损失	-8,425,402.50	-5,869,638.62
商业承兑汇票坏账损失	-4,525,099.92	-7,929,747.33
合计	-12,974,402.42	-13,798,066.25

40、资产减值损失

单位：元

项目	本期发生额	上期发生额
二、存货跌价损失及合同履约成本减值损失	-32,301.89	-7,018.85
合计	-32,301.89	-7,018.85

41、资产处置收益

单位：元

资产处置收益的来源	本期发生额	上期发生额
固定资产处置损益	304,772.29	34,115.51
合计	304,772.29	34,115.51

42、营业外收入

单位：元

项目	本期发生额	上期发生额	计入当期非经常性损益的金额
政府补助	516,110.00	1,440,000.00	516,110.00
其他	140,246.55	680,849.45	0.00
合计	656,356.55	2,120,849.45	516,110.00

计入当期损益的政府补助：

单位：元

补助项目	发放主体	发放原因	性质类型	补贴是否影响当年盈亏	是否特殊补贴	本期发生金额	上期发生金额	与资产相关/与收益相关
2022 年度企业研究开发费用奖励	苏州市吴中区经济开发区财政局	奖励	因研究开发、技术更新及改造等获得的补助	否	否	20,810.00	0.00	与收益相关
2022 年度企业研究开发费用奖励	苏州市吴中区经济开发区财政局	奖励	因研究开发、技术更新及改造等获得	否	否	5,300.00	0.00	与收益相关

			的补助					
2023 年一 季度稳岗 增产奖励 资金	苏州市吴 中区经济 开发区财 政局	奖励	因研究开 发、技术 更新及改 造等获得 的补助	否	否	290,000.00	0.00	与收益相关
苏州市市 级打造先 进制造业 基地	苏州市吴 中区经济 开发区财 政局	奖励	因研究开 发、技术 更新及改 造等获得 的补助	否	否	200,000.00	0.00	与收益相关

43、营业外支出

单位：元

项目	本期发生额	上期发生额	计入当期非经常性损益的金 额
固定资产报废损失	0.00	1,495.76	0.00
其他	30,009.22	183,507.82	0.00
合计	30,009.22	185,003.58	0.00

44、所得税费用

(1) 所得税费用表

单位：元

项目	本期发生额	上期发生额
当期所得税费用	14,836,693.81	10,930,208.58
递延所得税费用	-2,200,139.36	-2,593,533.57
合计	12,636,554.45	8,336,675.01

(2) 会计利润与所得税费用调整过程

单位：元

项目	本期发生额
利润总额	85,543,089.24
按法定/适用税率计算的所得税费用	12,891,475.85
子公司适用不同税率的影响	-255,238.39
调整以前期间所得税的影响	316.99
所得税费用	12,636,554.45

45、现金流量表项目

(1) 收到的其他与经营活动有关的现金

单位：元

项目	本期发生额	上期发生额
财务费用中的利息收入	3,003,290.11	369,859.94
当期实际收到的政府补助	528,610.00	1,505,223.00
营业外收入中的其他收入	232,562.85	701,802.13
其他往来中的收款	1,836,653.83	579,110.04
受限资产减少	0.00	410,305.23
合计	5,601,116.79	3,566,300.34

(2) 支付的其他与经营活动有关的现金

单位：元

项目	本期发生额	上期发生额
期间费用中的其他付现支出	41,763,561.56	35,970,001.31
其他往来中的付款	460,293.97	23,401.45
受限资金增加	708,414.63	0.00
营业外支出其他	640.43	39,643.09
合计	42,932,910.59	36,033,045.85

(3) 支付的其他与筹资活动有关的现金

单位：元

项目	本期发生额	上期发生额
支付 IPO 费用	0.00	6,717,733.40
支付发债费用	285,000.00	0.00
合计	285,000.00	6,717,733.40

46、现金流量表补充资料

(1) 现金流量表补充资料

单位：元

补充资料	本期金额	上期金额
1. 将净利润调节为经营活动现金流量：		
净利润	72,906,534.79	48,776,324.92
加：资产减值准备	13,006,704.31	13,805,085.10
固定资产折旧、油气资产折耗、生产性生物资产折旧	9,183,578.90	6,132,009.88
使用权资产折旧		
无形资产摊销	234,884.94	192,809.94

长期待摊费用摊销		
处置固定资产、无形资产和其他长期资产的损失（收益以“－”号填列）	-304,772.29	-34,115.51
固定资产报废损失（收益以“－”号填列）		1,495.76
公允价值变动损失（收益以“－”号填列）		3,880,261.00
财务费用（收益以“－”号填列）	6,690,233.88	1,266,941.66
投资损失（收益以“－”号填列）	-2,183,031.84	-466,682.98
递延所得税资产减少（增加以“－”号填列）	-2,010,642.60	-2,374,620.42
递延所得税负债增加（减少以“－”号填列）	-189,496.76	-218,913.15
存货的减少（增加以“－”号填列）	-39,065,341.41	-31,304,343.76
经营性应收项目的减少（增加以“－”号填列）	-382,892,334.65	-555,004,121.42
经营性应付项目的增加（减少以“－”号填列）	84,519,444.14	160,290,742.20
其他	810,554.21	410,305.23
经营活动产生的现金流量净额	-239,293,684.38	-354,646,821.55
2. 不涉及现金收支的重大投资和筹资活动：		
债务转为资本		
一年内到期的可转换公司债券		
融资租入固定资产		
3. 现金及现金等价物净变动情况：		
现金的期末余额	527,031,513.10	714,625,888.77
减：现金的期初余额	242,102,809.69	125,879,876.11
加：现金等价物的期末余额	0.00	0.00
减：现金等价物的期初余额	0.00	0.00
现金及现金等价物净增加额	284,928,703.41	588,746,012.66

（2） 现金和现金等价物的构成

单位：元

项目	期末余额	期初余额
一、现金	527,031,513.10	242,102,809.69
其中：库存现金	67,297.96	29,543.96
可随时用于支付的银行存款	526,964,215.14	231,590,516.27
可随时用于支付的其他货币资金	0.00	10,482,749.46
二、现金等价物	0.00	0.00

三、期末现金及现金等价物余额	527,031,513.10	242,102,809.69
其中：母公司或集团内子公司使用受限制的现金和现金等价物	132,934,907.07	127,951,833.78

47、所有权或使用权受到限制的资产

单位：元

项目	期末账面价值	受限原因
其他货币资金	33,414,282.98	保证金、质押
应收票据、应收账款融资	99,520,624.09	质押
合计	132,934,907.07	

48、外币货币性项目

(1) 外币货币性项目

单位：元

项目	期末外币余额	折算汇率	期末折算人民币余额
货币资金			46,562,083.76
其中：美元	6,443,865.56	7.2258	46,562,083.76
欧元			
港币			
应收账款			50,354,082.59
其中：美元	6,968,651.58	7.2258	50,354,082.59
欧元			
港币			
长期借款			
其中：美元			
欧元			
港币			
应付账款			1,613,462.75
其中：美元	223,291.92	7.2258	1,613,462.75

八、在其他主体中的权益

1、在子公司中的权益

(1) 企业集团的构成

子公司名称	主要经营地	注册地	业务性质	持股比例		取得方式
				直接	间接	
鑫屹博	苏州	苏州	技术服务	100.00%		同一控制下企

						业合并
安徽宇邦	马鞍山市	马鞍山市	生产销售	100.00%		投资设立

2、在合营安排或联营企业中的权益

(1) 重要的合营企业或联营企业

合营企业或联营企业名称	主要经营地	注册地	业务性质	持股比例		对合营企业或联营企业投资的会计处理方法
				直接	间接	
吉木萨尔县嘉瑞宇邦半导体材料有限公司（以下简称“嘉瑞宇邦”）	吉木萨尔	吉木萨尔	生产销售	12.45%		权益法

3、在未纳入合并财务报表范围的结构化主体中的权益

未纳入合并财务报表范围的结构化主体的相关说明：

无。

九、与金融工具相关的风险

本公司的主要金融工具包括货币资金、应收票据、应收账款、短期借款、应付账款等。与这些金融工具有关的风险，以及本公司为降低这些风险所采取的风险管理政策如下所述。本公司管理层对这些风险敞口进行管理和监控以确保将上述风险控制在限定的范围之内。

公司董事会全面负责风险管理目标和政策的制定，并对风险管理目标和政策承担最终责任，但是董事会已授权本公司管理层设计和实施能确保风险管理目标和政策得以有效执行的程序。董事会通过财务部门递交的报告来审查已执行程序的有效性以及风险管理目标和政策的合理性。

本公司风险管理的总体目标是在不过度影响公司竞争力和应变力的情况下，制定尽可能降低风险的风险管理政策。公司从事风险管理的目标是在风险和收益之间取得适当的平衡，将风险对本公司经营业绩的负面影响降低到最低水平，使股东及其他权益投资者的利益最大化。基于该风险管理目标，本公司风险管理的基本策略是确定和分析本公司所面临的各种风险，建立适当的风险承受底线和进行风险管理，并及时可靠地对各种风险进行监督，将风险控制在限定的范围之内。

本公司的金融工具导致的主要风险是市场风险、信用风险、流动性风险。

1、市场风险

金融工具的市场风险，是指金融工具的公允价值或未来现金流量因市场价格变动而发生波动的风险，包括外汇风险、利率风险。

（1）汇率风险

外汇风险，是指金融工具的公允价值或未来现金流量因市场汇率变动而发生波动的风险。本公司面临的汇率风险主要来源于货币资金、应收账款。销售部门密切跟踪汇率走势，洽谈业务时考虑汇率波动影响；必要时，公司还可与银行签订远期外汇合同或货币互换合约来规避外汇风险。

（2）利率风险

利率风险，是指金融工具的公允价值或未来现金流量因市场利率变动而发生波动的风险。本公司面临的利率风险主要来源于长短期借款。浮动利率的金融负债使本公司面临现金流量利率风险，固定利率的金融负债使本公司面临公允价值利率风险。公司通过建立良好的银企关系，对授信额度、授信品种以及授信期限进行合理的设计，根据当时的市场环境来决定固定利率及浮动利率合同的相对比例，合理降低利率波动风险。

2、信用风险

信用风险是指金融工具的一方不履行义务，造成另一方发生财务损失的风险。本公司主要面临赊销导致的客户信用风险。公司建立了客户信用综合评估体系，持续跟踪客户的信用变化情况，将发货量与客户信用适度挂钩，并按照会计政策和会计估计规定对应收账款计提了相应的坏账准备。

公司通过对已有客户信用评估的监控以及应收账款账龄分析的审核来确保公司的整体信用风险在可控的范围内。在监控客户的信用风险时，按照客户的信用特征对其分组。被评为“高风险”级别的客户会放在受限制客户名单里，并且只有在额外批准的前提下，公司才可在未来期间内对其赊销，否则必须要求其提前支付相应款项。

3、流动性风险

流动性风险，是指企业在履行以交付现金或其他金融资产的方式结算的义务时发生资金短缺的风险。本公司的政策是确保拥有充足的现金以偿还到期债务。流动性风险由本公司的财务部门集中控制。财务

部门通过监控现金余额、可随时变现的有价证券以及对未来 12 个月现金流量的滚动预测，确保公司在所有合理预测的情况下拥有充足的资金偿还债务。

十、公允价值的披露

1、以公允价值计量的资产和负债的期末公允价值

单位：元

项目	期末公允价值			
	第一层次公允价值计量	第二层次公允价值计量	第三层次公允价值计量	合计
一、持续的公允价值计量	--	--	--	--
（一）交易性金融资产		70,000,000.00		70,000,000.00
（二）应收款项融资			146,050,264.31	146,050,264.31
持续以公允价值计量的资产总额		70,000,000.00	146,050,264.31	216,050,264.31
二、非持续的公允价值计量	--	--	--	--

2、持续和非持续第一层次公允价值计量项目市价的确定依据

以公司在计量日能取得的相同资产或负债在活跃市场上未经调整的报价作为依据。

3、持续和非持续第二层次公允价值计量项目，采用的估值技术和重要参数的定性及定量信息

本公司结构性存款系保本浮动收益型，由于结构性存款业务嵌入了金融衍生产品，与汇率、利率、指数等挂钩，结合合同约定、产品类型及风险等级等信息对其进行公允价值计量。

4、持续和非持续第三层次公允价值计量项目，采用的估值技术和重要参数的定性及定量信息

本公司应收款项融资系已上市的全国性股份制商业银行承兑的票据，由于承兑汇票期限短，信用风险可以忽略不计，以账面价值作为资产负债表日公允价值。

5、不以公允价值计量的金融资产和金融负债的公允价值情况

本公司以摊余成本计量的金融资产和金融负债主要包括：货币资金、应收票据、应收账款、其他应收款、应付账款、其他应付款等。

本公司管理层认为，财务报表中流动资产及流动负债中的金融资产及金融负债的账面价值接近该等资产及负债的公允价值。

6、其他

无。

十一、关联方及关联交易

1、本企业的母公司情况

母公司名称	注册地	业务性质	注册资本	母公司对本企业的持股比例	母公司对本企业的表决权比例
苏州聚信源企业管理有限公司 (以下简称“聚信源”)	有限公司	苏州	1,850 万元	54.33%	54.33%

本企业的母公司情况的说明

本企业的控股股东为聚信源，实际控制人为自然人肖锋、林敏。苏州宇智伴企业管理合伙企业（有限合伙）（以下简称“宇智伴”）为公司控股股东、实际控制人的一致行动人。公司控股股东聚信源、实际控制人肖锋和林敏及其一致行动人宇智伴合计持有公司 63.94%的股权。

2、本企业的子公司情况

本企业子公司的情况详见附注一、八。

3、本企业合营和联营企业情况

本企业重要的合营或联营企业详见附注八。

4、关联交易情况

(1) 关键管理人员报酬

单位：元

项目	本期发生额	上期发生额
关键管理人员报酬	1,830,534.72	1,543,752.58

十二、股份支付

1、股份支付总体情况

适用 不适用

单位：元

公司本期授予的各项权益工具总额	45,000.00
-----------------	-----------

公司本期行权的各项权益工具总额	0.00
公司本期失效的各项权益工具总额	0.00
公司期末发行在外的股票期权行权价格的范围和合同剩余期限	2022 年 12 月 16 日首次授予的第二类限制性股票行权价格 33.40 元/股，自首次授予之日起 17 个月后的首个交易日起至首次授予之日起 53 个月内的最后一个交易日当日止分三批次行权。

2、以权益结算的股份支付情况

适用 不适用

单位：元

授予日权益工具公允价值的确定方法	在授予日至归属期的每个资产负债表日，根据最新取得的可归属人数变动、业绩指标完成情况等后续信息，修正预计可归属的限制性股票数量
可行权权益工具数量的确定依据	无
以权益结算的股份支付计入资本公积的累计金额	1,644,568.84
本期以权益结算的股份支付确认的费用总额	1,518,968.84

3、以现金结算的股份支付情况

适用 不适用

4、股份支付的修改、终止情况

无。

十三、承诺及或有事项

1、重要承诺事项

资产负债表日存在的重要承诺

公司无需要披露的重要承诺事项。

2、或有事项

(1) 资产负债表日存在的重要或有事项

公司无需要披露的重要或有事项。

(2) 公司没有需要披露的重要或有事项，也应予以说明

公司不存在需要披露的重要或有事项。

十四、资产负债表日后事项

1、其他资产负债表日后事项说明

公司无需要披露的资产负债表日后事项。

十五、母公司财务报表主要项目注释

1、应收账款

(1) 应收账款分类披露

单位：元

类别	期末余额					期初余额				
	账面余额		坏账准备		账面价值	账面余额		坏账准备		账面价值
	金额	比例	金额	计提比例		金额	比例	金额	计提比例	
按单项计提坏账准备的应收账款	10,281,387.35	1.36%	10,281,387.35	100.00%	0.00	10,160,030.33	1.73%	10,160,030.33	100.00%	0.00
其中：										
按组合计提坏账准备的应收账款	743,975,319.57	98.64%	37,858,792.10	5.09%	706,116,527.47	578,633,479.43	98.27%	29,554,746.62	5.11%	549,078,732.81
其中：										
组合一（账龄组合）	743,975,319.57	98.64%	37,858,792.10	5.09%	706,116,527.47	578,633,479.43	98.27%	29,554,746.62	5.11%	549,078,732.81
合计	754,256,706.92	100.00%	48,140,179.45		706,116,527.47	588,793,509.76	100.00%	39,714,776.95		549,078,732.81

按单项计提坏账准备：10,281,387.35 元

单位：元

名称	期末余额			
	账面余额	坏账准备	计提比例	计提理由
客户一	3,811,865.73	3,811,865.73	100.00%	破产重组
客户二	3,167,633.71	3,167,633.71	100.00%	破产重组
客户三	2,820,415.52	2,820,415.52	100.00%	破产重组
客户四	276,531.95	276,531.95	100.00%	经营异常
客户五	104,442.44	104,442.44	100.00%	破产重组
客户六	54,200.00	54,200.00	100.00%	经营异常
客户七	37,760.00	37,760.00	100.00%	破产重组
客户八	8,538.00	8,538.00	100.00%	破产重组
合计	10,281,387.35	10,281,387.35		

按组合计提坏账准备：37,858,792.10 元

单位：元

名称	期末余额		
	账面余额	坏账准备	计提比例
1 年以内	743,225,053.90	37,161,252.70	5.00%
1 至 2 年	75,323.24	22,596.97	30.00%
2 至 3 年	0.00	0.00	50.00%
3 年以上	674,942.43	674,942.43	100.00%
合计	743,975,319.57	37,858,792.10	

如是按照预期信用损失一般模型计提应收账款坏账准备，请参照其他应收款的披露方式披露坏账准备的相关信息：

适用 不适用

按账龄披露

单位：元

账龄	期末余额
1 年以内（含 1 年）	743,225,053.90
1 至 2 年	75,323.24
3 年以上	10,956,329.78
3 至 4 年	0.00
4 至 5 年	0.00
5 年以上	10,956,329.78
合计	754,256,706.92

(2) 本期计提、收回或转回的坏账准备情况

本期计提坏账准备情况：

单位：元

类别	期初余额	本期变动金额				期末余额
		计提	收回或转回	核销	其他	
坏账准备	39,714,776.95	8,445,613.17	20,210.67			48,140,179.45
合计	39,714,776.95	8,445,613.17	20,210.67			48,140,179.45

其中本期坏账准备收回或转回金额重要的：

单位：元

单位名称	收回或转回金额	收回方式
客户一	20,210.67	银行转账
合计	20,210.67	

(3) 按欠款方归集的期末余额前五名的应收账款情况

单位：元

单位名称	应收账款期末余额	占应收账款期末余额合计数的比例	坏账准备期末余额
第一名	85,772,929.83	11.37%	4,288,646.49
第二名	74,120,511.94	9.83%	3,706,025.60
第三名	72,374,694.33	9.60%	3,618,734.72
第四名	69,100,142.02	9.16%	3,455,007.10

第五名	43,351,592.61	5.75%	2,167,579.63
合计	344,719,870.73	45.71%	

2、其他应收款

单位：元

项目	期末余额	期初余额
应收利息	0.00	0.00
应收股利	0.00	0.00
其他应收款	3,129,894.45	403,494.45
合计	3,129,894.45	403,494.45

(1) 其他应收款

1) 其他应收款按款项性质分类情况

单位：元

款项性质	期末账面余额	期初账面余额
保证金及押金	780,700.00	324,700.00
其他往来	2,400,531.00	106,531.00
合计	3,181,231.00	431,231.00

2) 坏账准备计提情况

单位：元

坏账准备	第一阶段	第二阶段	第三阶段	合计
	未来 12 个月预期信用损失	整个存续期预期信用损失(未发生信用减值)	整个存续期预期信用损失(已发生信用减值)	
2023 年 1 月 1 日余额	27,736.55			27,736.55
2023 年 1 月 1 日余额 在本期				
本期计提	23,600.00			23,600.00
2023 年 6 月 30 日余额	51,336.55			51,336.55

损失准备本期变动金额重大的账面余额变动情况

□适用 □不适用

按账龄披露

单位：元

账龄	期末余额
1 年以内（含 1 年）	3,156,531.00
1 至 2 年	19,200.00
2 至 3 年	5,500.00
3 年以上	0.00
3 至 4 年	0.00
4 至 5 年	0.00

5 年以上	0.00
合计	3,181,231.00

3) 本期计提、收回或转回的坏账准备情况

本期计提坏账准备情况：

单位：元

类别	期初余额	本期变动金额				期末余额
		计提	收回或转回	核销	其他	
坏账准备	27,736.55	23,600.00	0.00	0.00	0.00	51,336.55
合计	27,736.55	23,600.00	0.00	0.00	0.00	51,336.55

4) 按欠款方归集的期末余额前五名的其他应收款情况

单位：元

单位名称	款项的性质	期末余额	账龄	占其他应收款期末余额合计数的比例	坏账准备期末余额
第一名	保证金	750,000.00	1 年以内	23.58%	32,700.00
第二名	往来款	71,963.79	1 年以内	2.26%	3,598.19
第三名	保证金	19,200.00	1 至 2 年	0.60%	5,760.00
第四名	往来款	12,578.41	1 年以内	0.40%	628.92
第五名	往来款	10,000.00	1 年以内	0.31%	500.00
合计		863,742.20		27.15%	43,187.11

3、长期股权投资

单位：元

项目	期末余额			期初余额		
	账面余额	减值准备	账面价值	账面余额	减值准备	账面价值
对子公司投资	14,240,904.98	0.00	14,240,904.98	4,740,904.98	0.00	4,740,904.98
对联营、合营企业投资	4,423,625.98	0.00	4,423,625.98	4,818,586.54	0.00	4,818,586.54
合计	18,664,530.96	0.00	18,664,530.96	9,559,491.52	0.00	9,559,491.52

(1) 对子公司投资

单位：元

被投资单位	期初余额 (账面价值)	本期增减变动				期末余额 (账面价值)	减值准备期末余额
		追加投资	减少投资	计提减值准备	其他		
鑫屹博	3,740,904.98	0.00	0.00	0.00	0.00	3,740,904.98	0.00
安徽宇邦	1,000,000.00	9,500,000.00	0.00	0.00	0.00	10,500,000.00	0.00
合计	4,740,904.98	9,500,000.00	0.00	0.00	0.00	14,240,904.98	0.00

(2) 对联营、合营企业投资

单位：元

投资单位	期初余额（账面价值）	本期增减变动								期末余额（账面价值）	减值准备期末余额
		追加投资	减少投资	权益法下确认的投资损益	其他综合收益调整	其他权益变动	宣告发放现金股利或利润	计提减值准备	其他		
一、合营企业											
二、联营企业											
嘉瑞宇邦	4,818,586.54	0.00	0.00	-394,960.56	0.00	0.00	0.00	0.00	0.00	4,423,625.98	0.00
小计	4,818,586.54	0.00	0.00	-394,960.56	0.00	0.00	0.00	0.00	0.00	4,423,625.98	0.00
合计	4,818,586.54	0.00	0.00	-394,960.56	0.00	0.00	0.00	0.00	0.00	4,423,625.98	0.00

4、营业收入和营业成本

单位：元

项目	本期发生额		上期发生额	
	收入	成本	收入	成本
主营业务	1,269,727,474.36	1,133,416,350.78	962,709,382.78	848,609,818.96
其他业务	21,763,636.88	2,327,524.30	7,528,515.48	443,163.98
合计	1,291,491,111.24	1,135,743,875.08	970,237,898.26	849,052,982.94

收入相关信息：

单位：元

合同分类	分部 1	分部 2	合计
商品类型	1,291,491,111.24		1,291,491,111.24
其中：			
互连带	1,014,646,943.93		1,014,646,943.93
汇流带	255,080,530.43		255,080,530.43
其他	21,763,636.88		21,763,636.88
按经营地区分类	1,291,491,111.24		1,291,491,111.24
其中：			
境内	1,195,363,634.82		1,195,363,634.82
境外	96,127,476.42		96,127,476.42
市场或客户类型			
其中：			
合同类型			
其中：			
按商品转让的时间分类	1,291,491,111.24		1,291,491,111.24

其中：				
在某一时点确认	1,291,491,111.24			1,291,491,111.24
按合同期限分类				
其中：				
按销售渠道分类	1,291,491,111.24			1,291,491,111.24
其中：				
直销	1,291,491,111.24			1,291,491,111.24
合计	1,291,491,111.24			1,291,491,111.24

与履约义务相关的信息：

无。

与分摊至剩余履约义务的交易价格相关的信息：

本报告期末已签订合同、但尚未履行或尚未履行完毕的履约义务所对应的收入金额为 3,458,270.32 元，其中，3,458,270.32 元预计将于 2023 年度确认收入。

5、投资收益

单位：元

项目	本期发生额	上期发生额
权益法核算的长期股权投资收益	-394,960.56	-238,451.65
理财产品收益	2,577,992.40	705,134.63
合计	2,183,031.84	466,682.98

十六、补充资料

1、当期非经常性损益明细表

适用 不适用

单位：元

项目	金额	说明
非流动资产处置损益（包括已计提资产减值准备的冲销部分）	304,772.29	
计入当期损益的政府补助（与公司正常经营业务密切相关，符合国家政策规定、按照一定标准定额或定量持续享受的政府补助除外）	602,700.43	
除同公司正常经营业务相关的有效套期保值业务外，持有交易性金融资产、交易性金融负债产生的公允价值变动损益，以及处置交易性金融资产、交易性金融负债和可供出售金融资产取得的投资收益	2,577,992.40	
单独进行减值测试的应收款项减值准备转回	20,210.67	
除上述各项之外的其他营业外收入和支出	110,237.33	

减：所得税影响额	542,327.54	
合计	3,073,585.58	

其他符合非经常性损益定义的损益项目的具体情况：

适用 不适用

公司不存在其他符合非经常性损益定义的损益项目的具体情况。

将《公开发行证券的公司信息披露解释性公告第 1 号——非经常性损益》中列举的非经常性损益项目界定为经常性损益项目的情况说明

适用 不适用

2、净资产收益率及每股收益

报告期利润	加权平均净资产收益率	每股收益	
		基本每股收益（元/股）	稀释每股收益（元/股）
归属于公司普通股股东的净利润	5.14%	0.70	0.70
扣除非经常性损益后归属于公司普通股股东的净利润	4.92%	0.67	0.67