

证券代码：002870

证券简称：香山股份

公告编号：2023-050



广东香山衡器集团股份有限公司

2023 年半年度报告

2023 年 8 月

## 第一节 重要提示、目录和释义

公司董事会、监事会及董事、监事、高级管理人员保证半年度报告内容的真实、准确、完整，不存在虚假记载、误导性陈述或者重大遗漏，并承担个别和连带的法律责任。

公司负责人赵玉昆、主管会计工作负责人尤佳及会计机构负责人(会计主管人员)唐燕妮声明：保证本半年度报告中财务报告的真实、准确、完整。

所有董事均已出席了审议本次半年报的董事会会议。

本报告所述的相关发展规划、方向及项目计划、目标等未来预测，均为公司根据市场情况和实际需要而制定的经营计划，在实际实施过程中，存在中止、变更等各种不确定因素，因此均不构成公司对投资者的业绩承诺，请广大投资者对此保持足够的风险意识，并应当理解经营计划与业绩承诺之间的差异。

公司可能面临的风险，敬请查阅本报告第三节“管理层讨论与分析”之十“公司面临的风险和应对措施”，请投资者仔细阅读。

公司计划不派发现金红利，不送红股，不以公积金转增股本。

## 目录

第一节 重要提示、目录和释义 .....	2
第二节 公司简介和主要财务指标 .....	6
第三节 管理层讨论与分析 .....	9
第四节 公司治理 .....	29
第五节 环境和社会责任 .....	31
第六节 重要事项 .....	33
第七节 股份变动及股东情况 .....	45
第八节 优先股相关情况 .....	49
第九节 债券相关情况 .....	50
第十节 财务报告 .....	51

## 备查文件目录

- 一、载有公司董事长签名的 2023 年半年度报告全文及摘要；
- 二、载有公司负责人、主管会计工作负责人、会计机构负责人签名并盖章的会计报表；
- 三、报告期内在《证券时报》《证券日报》《上海证券报》《中国证券报》和指定信息披露网站（<http://www.cninfo.com.cn>）上公开披露过的所有公司文件的正本及公告的原稿；
- 四、其他有关资料。

上述文件置备于公司董事会办公室备查。

## 释义

释义项	指	释义内容
公司、本公司、香山股份	指	广东香山衡器集团股份有限公司
均胜群英	指	宁波均胜群英汽车系统股份有限公司，系公司控股子公司
香山电子	指	广东香山电子科技有限公司，系公司子公司
佳维电子	指	中山佳维电子有限公司，系公司孙公司
股东大会	指	广东香山衡器集团股份有限公司股东大会
董事会	指	广东香山衡器集团股份有限公司董事会
监事会	指	广东香山衡器集团股份有限公司监事会
公司章程	指	广东香山衡器集团股份有限公司章程
公司法	指	《中华人民共和国公司法》
证券法	指	《中华人民共和国证券法》
中国证监会、证监会	指	中国证券监督管理委员会
深交所	指	深圳证券交易所
元、万元、亿元	指	人民币元、人民币万元、人民币亿元
报告期	指	2023 年 1 月 1 日至 2023 年 6 月 30 日

## 第二节 公司简介和主要财务指标

### 一、公司简介

股票简称	香山股份	股票代码	002870
股票上市证券交易所	深圳证券交易所		
公司的中文名称	广东香山衡器集团股份有限公司		
公司的中文简称（如有）	香山股份		
公司的外文名称（如有）	GUANGDONG SENSSUN WEIGHING APPARATUS GROUP LTD.		
公司的外文名称缩写（如有）	SENSSUN		
公司的法定代表人	赵玉昆		

### 二、联系人和联系方式

	董事会秘书	证券事务代表
姓名	龙伟胜	黄沛君
联系地址	广东省中山市东区起湾道东侧白沙湾工业园区	广东省中山市东区起湾道东侧白沙湾工业园区
电话	0760-23320821	0760-23320821
传真	0760-88266385	0760-88266385
电子信箱	investor@camry.com.cn	investor@camry.com.cn

### 三、其他情况

#### 1、公司联系方式

公司注册地址、公司办公地址及其邮政编码、公司网址、电子信箱等在报告期是否变化

适用 不适用

公司注册地址、公司办公地址及其邮政编码、公司网址、电子信箱等在报告期无变化，具体可参见 2022 年年报。

#### 2、信息披露及备置地点

信息披露及备置地点在报告期是否变化

适用 不适用

公司披露半年度报告的证券交易所网站和媒体名称及网址，公司半年度报告备置地在报告期无变化，具体可参见 2022 年年报。

#### 3、其他有关资料

其他有关资料在报告期是否变更情况

适用 不适用

#### 四、主要会计数据和财务指标

公司是否需追溯调整或重述以前年度会计数据

是 否

	本报告期	上年同期	本报告期比上年同期增减
营业收入（元）	2,561,657,698.71	2,183,963,176.68	17.29%
归属于上市公司股东的净利润（元）	59,831,640.74	42,964,494.58	39.26%
归属于上市公司股东的扣除非经常性损益的净利润（元）	81,366,861.90	54,735,754.00	48.65%
经营活动产生的现金流量净额（元）	216,678,756.82	143,076,845.26	51.44%
基本每股收益（元/股）	0.45	0.36	25.00%
稀释每股收益（元/股）	0.45	0.36	25.00%
加权平均净资产收益率	3.77%	4.04%	-0.27%
	本报告期末	上年度末	本报告期末比上年度末增减
总资产（元）	7,604,814,562.51	7,403,886,115.41	2.71%
归属于上市公司股东的净资产（元）	1,619,570,546.48	1,539,217,556.01	5.22%

#### 五、境内外会计准则下会计数据差异

##### 1、同时按照国际会计准则与按照中国会计准则披露的财务报告中净利润和净资产差异情况

适用 不适用

公司报告期不存在按照国际会计准则与按照中国会计准则披露的财务报告中净利润和净资产差异情况。

##### 2、同时按照境外会计准则与按照中国会计准则披露的财务报告中净利润和净资产差异情况

适用 不适用

公司报告期不存在按照境外会计准则与按照中国会计准则披露的财务报告中净利润和净资产差异情况。

#### 六、非经常性损益项目及金额

适用 不适用

单位：元

项目	金额	说明
非流动资产处置损益（包括已计提资产减值准备的冲销部分）	1,257,283.63	主要系公司长期资产处置以及报废损失
计入当期损益的政府补助（与公司正常经营业务密切相关，符合国家政策规定、按照一定标准定额或定量持续享受的政府补助除外）	16,230,786.25	计入当期损益的政府补助
企业重组费用，如安置职工的支出、整合费用等	-3,793,336.31	主要系境外子公司产生的重组费用，包括安置及整合费用等
除同公司正常经营业务相关的有效套期保值业务外，持有交易性金融资产	-37,172,056.93	主要系公司收购均胜群英产生的应收业绩补偿款与应付股权对价公允价值

产、交易性金融负债产生的公允价值变动损益，以及处置交易性金融资产、交易性金融负债和可供出售金融资产取得的投资收益		变动影响，详见第十节财务报告/附注七/13、其他非流动金融资产和 38、其他非流动负债
除上述各项之外的其他营业外收入和支出	-56,976.20	
减：所得税影响额	-5,968,073.75	
少数股东权益影响额（税后）	3,968,995.35	
合计	-21,535,221.16	

其他符合非经常性损益定义的损益项目的具体情况：

适用 不适用

公司不存在其他符合非经常性损益定义的损益项目的具体情况。

将《公开发行证券的公司信息披露解释性公告第 1 号——非经常性损益》中列举的非经常性损益项目界定为经常性损益项目的情况说明

适用 不适用

公司不存在将《公开发行证券的公司信息披露解释性公告第 1 号——非经常性损益》中列举的非经常性损益项目界定为经常性损益的项目的情形。



## 第三节 管理层讨论与分析

### 一、报告期内公司从事的主要业务

#### （一）整体经营概述

公司抓住汽车行业产销复苏的契机，实现了汽车业务的显著增长，整体业绩持续向好。本报告期，公司实现营业收入 25.62 亿元，同比增长 17.29%；归母净利润 0.60 亿元，同比增长 39.26%；扣非归母净利润 0.81 亿元，同比增长 48.65%。其中，公司汽车业务实现营业收入 22.31 亿元，同比增长 22.12%；净利润 1.49 亿元，同比增长 70.31%。

#### 1、智能座舱业务稳步增长

公司汽车领域业务规模不断扩大，业务结构和客户矩阵持续优化，营收和盈利水平显著提升。报告期内，随着豪华车全球销量增长，公司凭借产品竞争力，在豪华车市场的份额稳步提升；同时公司电动出风口和光电触控表面等智能化产品的渗透率不断提高，单车价值量逐步上扬。

#### 2、新能源充配电业务迅速扩张

公司新能源充配电业务规模迅速增长，带来新的增长动力。报告期内，公司直流桩产品矩阵不断完善、多个充配电产品订单实现量产、配套新能源客户出海产品需求旺盛，带动了公司新能源产品收入规模的跃升；随着公司海外新能源项目落地和新产能释放，海外业务盈利能力将进一步提升。

#### 3、衡器业务逐步回暖

受海外通胀、地区冲突等叠加影响，衡器业务年初受压较大，公司积极开展多项客户拓展计划和优化产品结构，从目前业务发展情况来看，市场已逐步回暖。

#### （二）下半年重点工作

#### 1、持续拓展造车新势力和民族品牌客户

公司将持续服务于梅赛德斯奔驰、宝马、奥迪、保时捷、大众等豪华品牌和主流车企，为其全新时代的产品战略赋能。重点聚焦造车新势力和民族品牌客户，通过扩大营销渠道、开发定制化产品、优化服务体系、提高生产效率等方式匹配更多优势客户资源，获取高质量订单。

#### 2、深化全球布局，提升海外服务能力

得益于全球布局和技术优势，公司在海外斩获了新能源头部客户的订单，下半年部分订单将进入量产。公司通过墨西哥及欧洲产线的扩建，提升对新能源客户的服务能力，进一步巩固海外竞争优势。

#### 3、加速新能源业务出海

公司密切跟踪充电桩技术发展趋势，不断研发创新，保持技术领先。公司预计在下半年完成美标充电桩的产品认证，并根据不同国家和地区的市场需求，制定更普适的充电桩产品方案。公司积极推进海外销售渠道建设、重点客户开发、数字化营销平台搭建，扩大品牌影响力，提升市场占有率。

#### 4、推进目的地充电场站建设

在完成华东区域布局后，公司开始推进华南区域目的地充电场站的建设。下半年，公司将进一步加快目的地充电场站的建设速度，通过对“均悦充”品牌的持续宣传、选点模型的优化和合作伙伴范围的扩大，力争在华东和华南主要城市建成高质量的目的地充电网络。

#### （三）公司所属行业发展情况

2023 年上半年，我国汽车市场在经历一季度促销政策切换和市场价格波动带来的影响后，在中央和地方促进消费、企业新车型大量上市的拉动下，市场需求逐步恢复，叠加去年 4、5 月同期基数相对偏低，上半年累计实现较高增长，新能源车渗透率进一步提升。根据中国汽车工业协会统计，2023 年 1-6 月，国内市场乘用车销量累计 1126.8 万辆，同比增长 8.8%；新能源乘用车销量累计 374.7 万辆，同比增长 44.1%。

随着汽车市场规模扩大和产业升级，我国汽车零部件产业供应链体系逐步完善，在产业规模、产品种类和产业链协同等方面都取得了显著的成绩，深度融入全球供应链体系。汽车零部件行业作为整个汽车工业体系的核心支撑，对供应链的稳定和创新发挥着举足轻重的作用。受益于国内外整车行业发展和消费市场扩大，汽车零部件行业呈现出良好的发

展态势。香山股份的汽车空气管理系统是国家级制造业单项冠军，该产品在国内外市场占有率均处于领先地位，香山股份现已成为汽车空气管理系统细分领域的龙头企业。公司在豪华饰件业务上拥有全球顶尖的设计理念和处理工艺，不仅服务于诸多豪华、超豪华品牌，同时也是世界头部新能源车企及中国主流造车新势力的供应商。

随着新能源汽车的大力推广和迅猛发展，充电桩产业规模化发展也在全面提速。据充电联盟数据统计，2023 年 1-6 月，国内充电基础设施增量为 144.2 万台，其中公共充电桩增加 35.1 万台，随车配建私人充电桩增加 109.1 万台，同比上升 18.6%。截止 2023 年 6 月，全国充电基础设施累计数量为 665.2 万台，同比上升 69.8%。经过多年发展，我国充电基础设施已经建立了较为完善的技术标准体系、质量体系以及运营管理体系。尽管充电桩建设显著提速，却仍旧无法满足市场迫切需求，车桩增量比为 2.6: 1。考虑到燃油车占位、缺乏日常维修保养带来的充电桩损坏，实际有效供给更为短缺。近年来香山股份新能源充配电业务持续增长，产品矩阵不断丰富，销售规模日渐扩大。目前香山股份是大众 MEB 平台智能品牌充电桩国内独家供应商，并为极氪、智己、红旗等多家主机厂提供配套的充电桩供应及运维服务。公司旗下品牌均悦充致力于智能充电桩的生产销售以及目的地充电场站的建设运维，目前已有大批产品出海，场站建设数量与日俱增。

#### （四）公司主要业务情况简介

##### 1、汽车零部件业务

###### 1.1 主营产品

香山股份子公司均胜群英是一家拥有高度研发能力、掌握先进生产制造技术的国家级高新技术企业，主要从事智能座舱部件和新能源充配电系统的设计、开发、制造和销售。均胜群英立足中国，服务世界，是梅赛德斯奔驰、宝马、大众、奥迪、比亚迪、吉利、蔚来、理想、小鹏、通用、福特、日产等国内外知名整车制造商的全球一级配套商。

###### 1.1.1 智能座舱

均胜群英智能座舱业务主要包括空气管理系统和豪华智能饰件两大领域。其中空气管理系统获评国家级制造业单项冠军产品，豪华智能饰件拥有全行业最顶级的制造工艺。



###### 1.1.1.1 空气管理系统





公司空气管理系统产品包括机械式出风口，如拨钮控制出风口、旋钮控制出风口、拨轮控制出风口、球杆控制出风口等；以及电动式出风口，如屏幕控制出风口、语音控制出风口、手势控制出风口等。该产品用于提高车内环境舒适性，保持座舱内空气温度、湿度、流速、流向、洁净度、噪声和余压等在舒适的标准范围，为智能座舱提供更人性化和智能化的舒适配置。具体产品示意图如下：

旋钮控制出风口	屏幕控制出风口	语音控制出风口	手势控制出风口

###### 1.1.1.2 豪华智能饰件

公司豪华智能饰件产品主要包括真木表面饰件、真铝表面饰件、碳纤维表面饰件、新材料表面饰件（真石、螺钿、

天然纤维、环保纸张)等。该产品多采用高端材料,应用在汽车门饰板、中控台等区域,对车身饰件起到装饰和保护作用。公司产品为智能座舱提供时尚美学设计的同时,又能够通过表面集成氛围灯单元与触控单元等领先技术,实现多种智能化功能,提升汽车座舱的质感、设计感、和人机交互性,从而有效提升车辆豪华氛围和驾乘使用感受。具体产品示意图如下:

真木表面饰件	真铝表面饰件	碳纤维表面饰件	豪华智能内饰
			

### 1.1.2 新能源充电系统

均胜群英是国内知名的汽车主机厂新能源充电系统重要的供应商之一,主要产品包括新能源汽车领域的智能充电桩和车内充电产品。

#### 1.1.2.1 智能充电桩

公司智能充电桩产品包括智能交流桩、智能高压直流桩、随车充、放电枪等。智能交流桩可以与交流电网连接为车载电动汽车动力电池提供交流电源的供电装置;智能高压直流桩采用大功率电源模块平台,可以提供足够的功率,输出的电压和电流调整范围大,最高可输出 1000V 直流电压,可以实现快充要求;随车充可直接从交流电网取电为电动汽车充电;放电枪解决了新能源电动汽车用户在户外临时取电困难的问题,实现车辆动力电池对外负载功能。公司开发的产品具备多项智能功能和多重安全保障,适配多场景充电需求。出口产品已取得 TUV 欧标充电桩 CE 认证。具体产品示意图如下:

智能交流桩	智能高压直流桩	随车充	放电枪
			

#### 1.1.2.2 车内充电产品

公司车内充电系统产品包括充电插座、高压充电线束、充电小门等;配电系统产品包括电池包断路单元 BDU、高压配电盒单元 PDU、电动汽车通讯控制器 EVCC 等。充电系统用于为新能源汽车提供动力源,配电系统用于为新能源汽车提供安全保障。具体产品示意图如下:

充电插座	高压充电线束	充电小门
		
电池包断路单元 BDU	高压配电盒单元 PDU	电动汽车通讯控制器 EVCC



### 1.2 研发模式

公司建立了完善的汽车零部件业务研发团队，研发团队包括项目中心、技术中心和工程中心。项目中心对公司汽车零部件业务的研发项目进行统一管理，主要负责对产品研发质量、时间和成本等进行整体控制；技术中心根据客户的需求和未来前沿技术发展趋势进行产品规划和设计、产品图纸的绘制、产品的仿真模拟；工程中心负责对相关研发产品进行试制，主要包括新研发项目相关模具、夹具和置具的设计和生 产，新产品的试生产和改善。

### 1.3 采购模式

公司对汽车零部件业务的采购流程、采购标准、采购方式等制定了全球统一化的制度。生产部门根据客户或公司内部需求，从设备产能、生产计划、原料成本、交付时限等方面进行评估，从合格供方名录中选取合适的供应商，进行公平的询价、报价、比价 的流程，最后确定布点的供应商，并根据采购控制程序实施采购。在重要原材料方面，公司通过全球集中采购，利用规模优势，达到节约采购成本，提高产品利润率水平目的。在非核心零部件、原材料方面，根据公司采购的相关规定，全球各地运营团队具备一定自主采购权利。

### 1.4 生产模式

公司主要采用以销定产的生产模式，一般产品采用外协生产再总装完成的方式，部分拥有专有核心技术或外协无法满足要求的产品由公司自行生产。公司根据与客户签订年度框架性销售合同并确定生产计划。根据客户订单要求形成计划或指令，根据客户订单与外协方沟通确认或自行开展产品的生产，在产品批量生产过程中，主要采用了 ERP 系统进行控制管理。均胜群英根据高度信息化管理体系，从接收到客户销售订单及预测信息、各类物料属性、库存收发信息、物料清单信息、物料需求计划、采购计划、生产计划、发货给客户等各环节，均在系统平台上操作。由系统对生产营运各环节进行处理，并对供应商进行原材料或配件采购，按照系统数据计划及生产流程的要求，及时组织人员及设备进行生产，保证按时按质按量进行交付。

### 1.5 销售模式

公司通过了解客户的业务需求，根据客户的产品指标要求、预测销量、定制化需求等进行项目可行性分析并向客户提交项目报价。客户之后会组织竞标和定标，确定公司中标后，公司会与客户签订零部件采购合同与模具开发合同，随后陆续进行小批量生产、测试认定产品、大批量供货。相关产品进入批量生产后，公司会根据客户每年的采购预测安排生产和销售。

## 2、衡器业务

公司的衡器业务主要是向家庭用户提供创新的家用健康产品和智能测量产品，同时为商业用户提供优质的商用计量专业产品及技术解决方案。

### 2.1 研发模式

公司在衡器事业部设立产品发展中心，根据市场需求制定公司产品发展规划及业务发展目标，及制定技术研究、产品创新的方向，以保持产品在市场上的差异化竞争优势。在具体项目的实施层面，公司坚持将新技术、新产品开发项目的立项与市场需求的可行性论证相结合，并建立了技术创新的综合评价体系，以保证公司研发体系的有序、高效运行。公司严格按照 ISO9001 要求对项目立项、方案设计、设计验证、产品试产、试产评审等全流程执行标准化的实施程序。

### 2.2 采购模式

公司建立了采购开发、送样确认、采购报价及价格稽核、订单配额分配、物料需求计划与控制、采购跟进、进料检验、供应商考核评价等整套标准化管理流程。物料采购主要采取以实际销售订单与销售订单预测相结合的招标竞价采购模式，在确保安全、快速反应客户订单需求的同时实现集中式采购。

### 2.3 生产模式

公司内部采用 SAP-ERP 系统对订单、采购、物控、生产、财务实施全流程信息化管理。公司生产以满足订单需求为

目标，同时以产品合格率、物料损耗率、存货周转率及生产效率为主要考核指标，实现高效、均衡、集约生产，根据订单类型、交期及数量的大小，按客户的不同需求，实施柔性化生产。

#### 2.4 销售模式

公司产品的销售业务主要分为国内销售及国际销售，根据不同销售渠道的特点，按是否直接销售给终端消费者或产品使用者分为经销和直销，其中经销按是否为买断式销售又分为买断式经销和代销，即公司销售模式包括直销、经销（买断式）和代销三种模式。在国内电商和跨境电商方面，也同样根据不同平台或合作商的相关销售特点，划分到经销或直销范畴之内。

## 二、核心竞争力分析

### （一）汽车零部件业务

#### 1、客户优势

经过多年的创新发展与经营，公司与主要整车厂商客户已形成稳固的合作关系，积累了庞大的优质客户资源，紧密的客户关系成为公司发展的重要优势之一。主要客户涵盖全球主要整车厂商、造车新势力、一线民族品牌。公司多次获得通用优秀供应商质量奖、戴姆勒杰出供应商奖、大众优秀质量奖等。近年来，均胜群英与梅赛德斯奔驰、宝马、奥迪、大众、蔚来、理想、小鹏等整车厂商在新能源汽车方面合作规模逐渐扩大。公司在传统优势领域拥有牢固地位，并借助行业口碑和品牌优势快速赢得全新市场份额，客户数量稳步增长，结构持续优化。

#### 2、全球运营优势

在目前世界政治经济局势错综复杂的形势下，全球化的运营优势有助于减少贸易障碍，集中优势资源，充分参与市场竞争。公司业务分布于全球多个国家，全球范围内拥有中国、德国、北美三大研发中心，12处生产基地，积累了全球化运营的丰富经验，并取得了良好的业绩。随着进一步深化全球化布局与经营，公司在欧美市场建立了核心优势，如技术、质量、品牌、管理、客户资源等，多年的跨国运营经验将有助于公司深耕欧美市场、提升市场竞争力、扩大销售份额。

#### 3、研发优势

公司在多年经营过程中，顺应汽车行业的发展趋势，始终将技术开发作为企业生存发展的核心要素，持续不断地加大研发投入。截至报告期末，公司在国内已获授权专利430项，其中发明专利103项，软件著作权68项，获评国家级专利优势企业；境外已获授权专利23项，其中17项德国发明专利，7项德国实用新型专利，1项美国实用（发明）专利，在核心产品的关键技术掌握了独立知识产权。公司制定专门的创新激励制度，鼓励员工在设计、开发、生产、持续改善等方面进行大胆创新。

#### 4、技术优势

公司是一家拥有高度研发能力、掌握先进生产制造技术的国家级高新技术企业，核心产品系在电子、软件、通讯、仿真以及开发与功能安全认证均有成熟的解决方案与经验。企业实验室经过国家级CNAS认证，也获得各大主机厂认证，能自主检测所有零件性能。公司在豪华饰件业务领域掌握真木PUR、OPO、PMMA处理工艺；真铝表面处理和生产工艺；碳纤维生产工艺、INS、3D吹塑、电镀喷漆、LSR固态硅胶成型等特殊工艺。根据中国汽车工业协会的统计数据，均胜群英汽车空气管理系统产品2019-2022年连续4年实现国内市场占有率排名第一、全球市场占有率排名第二，并于2022年获评国家级制造业单项冠军产品。



## 5、生产优势

在全新的智能制造时代，公司大力推进“数字化+绿色化”工厂建设。公司通过打造数字化工厂，使得生产效率和质量控制方面一直处于行业领先地位。通过引入自动化生产解决方案，使得生产过程精益化、设备管理精细化、人员管理系统化、物流更新和异常管理实时化。在智造全流程上，均胜群英将绿色化转型的数字工厂持续应用于工业互联网、现代工业软件和数字化综合物流体系方面，提高了运营效率，同时降低能耗、节约资源。公司持续运用 PDM、ERP、MES 等多个工业信息系统，覆盖研发、供应链、营销、制造、质量等领域，助力公司建设绿色生态工厂，实现降本增效。

## 6、服务优势

与传统的外资汽车零部件巨头相比，公司立足于中国，具有地缘优势，更贴近客户，能更快地对市场变化特别是新兴市场的变化做出反应。公司可以根据客户的具体情况进行产品的定制生产，满足客户的个性化要求。快速响应客户的需求并提供及时的服务，通过管理流程来协调和掌控生产各个环节，有效提高生产效率，在目前的市场竞争环境下帮助客户抢占先机。公司专业的技术支持团队能够为客户提供技术咨询、开发调试、培训等全方位服务。

## 7、管理团队优势

公司已逐渐成长为全球级的汽车零部件供应商，并在此过程中培养了一支国际化和多元化的管理团队。其中既包括行业经验丰富的高级管理者、科研能力卓越的研发专家，也包括资本市场、人力资源、法务等方面的资深职业经理人。伴随着行业和市场的快速发展，管理团队为员工提供广阔的个人和职业发展空间，形成了鼓励创新、多元宽容、注重效率的企业文化，国际化和多元化的管理团队成为公司重要的核心竞争力。

## （二）衡器业务

公司是国内家用衡器行业的龙头企业。据中国衡器协会统计，2006 年至 2022 年间，公司家用衡器产品的销售量、销售额和出口创汇总额均连续 17 年位居行业第一；2015-2022 年，公司商用衡器产品销量位居行业前三。

### 1、品牌优势

公司拥有“香山”（SENSUN）、“CAMRY”和“金叶”等多个行业品牌，已形成满足国内外多层需求、结构合理的品牌战略。目前，公司共拥有国内外注册商标 160 多项，拥有较高的行业知名度。

### 2、产品技术和研发优势

公司拥有国家高新技术企业、省级工程技术研究中心等多个自主研发创新平台，实施创新驱动战略，致力于为客户提供高品质的产品和优良服务，能满足市场客户个性化、多样化、智能化等需求。截至报告期末，公司共拥有 100 余项软件著作权，240 余项有效专利。

### 3、规模化生产能力

公司是国内少数同时具备家用健康产品、商用称重产品及智能测量产品生产能力的企业之一，并且独立掌握称重传感器生产全流程工艺技术的企业之一。目前，公司拥有全套称重传感器制造、五金冲压、零件加工、注塑丝印、贴片邦定、电子模组制造、产品装配等完整、深度配套的规模化自主生产能力。显著的规模化优势使得公司更容易实现产品规格的统一和标准化，生产效率得到提高，整体经营成本有效降低，也可以满足全球客户大批量或集中采购的要求，使产品更具市场竞争力。

## 4、覆盖全球的营销网络

目前，公司的衡器产品远销全球 80 多个国家和地区，已形成了覆盖全球的销售网络。据中国衡器协会统计，2006 年至 2022 年，公司家用衡器产品出口创汇额在国内同行业中保持第一。

## 三、主营业务分析

## 概述

参见“一、报告期内公司从事的主要业务”相关内容。

## 主要财务数据同比变动情况

单位：元

	本报告期	上年同期	同比增减	变动原因
营业收入	2,561,657,698.71	2,183,963,176.68	17.29%	
营业成本	1,937,109,622.85	1,700,424,336.83	13.92%	
销售费用	93,388,774.91	75,324,474.61	23.98%	报告期公司加紧拓展目的地充电场站业务，优化智慧能源生态布局
管理费用	177,794,239.60	151,042,774.28	17.71%	
财务费用	20,670,960.62	23,821,652.12	-13.23%	报告期外币货币性项目按照即期汇率折算产生收益，冲减了部分利息支出，导致财务费用同比下降
所得税费用	14,460,757.96	106,304.24	13,503.18%	报告期公司业绩提振，利润总额大幅上升，所得税费用上升
研发投入	144,406,534.70	128,157,255.93	12.68%	报告期公司增加对智能座舱部件和新能源充配电业务的研发投入以提高核心竞争力
经营活动产生的现金流量净额	216,678,756.82	143,076,845.26	51.44%	报告期公司营业收入和利润同比显著提升，导致经营活动现金流入同比增加
投资活动产生的现金流量净额	-698,775,641.93	-714,183,969.31	2.16%	
筹资活动产生的现金流量净额	343,914,875.25	610,632,695.43	-43.68%	上年同期公司非公开发行募得资金 5.89 亿，报告期公司新增金融机构融资
现金及现金等价物净增加额	-129,468,425.60	46,851,314.94	-376.34%	报告期为提高闲置资金利用效率购买理财产品，期末尚未到期，导致资金流出暂时增加

公司报告期利润构成或利润来源发生重大变动

适用 不适用

公司报告期利润构成或利润来源没有发生重大变动。

营业收入构成

单位：元

	本报告期		上年同期		同比增减
	金额	占营业收入比重	金额	占营业收入比重	
营业收入合计	2,561,657,698.71	100%	2,183,963,176.68	100%	17.29%
分行业					
汽车零部件制造业务	2,216,833,541.87	86.54%	1,813,090,963.84	83.02%	22.27%
衡器业务	322,993,196.03	12.61%	350,961,134.21	16.07%	-7.97%
其他业务	21,830,960.81	0.85%	19,911,078.63	0.91%	9.64%
分产品					
汽车智能座舱部件	1,861,428,478.55	72.67%	1,611,484,477.43	73.79%	15.51%
新能源汽车配件、充配电业务及其他	355,405,063.32	13.87%	201,606,486.41	9.23%	76.29%
衡器产品	322,993,196.03	12.61%	350,961,134.21	16.07%	-7.97%
其他业务收入	21,830,960.81	0.85%	19,911,078.63	0.91%	9.64%
分地区					
中国境内	1,075,390,994.77	41.98%	953,249,283.20	43.65%	12.81%
中国境外	1,486,266,703.94	58.02%	1,230,713,893.48	56.35%	20.76%

占公司营业收入或营业利润 10%以上的行业、产品或地区情况

适用 不适用

单位：元

	营业收入	营业成本	毛利率	营业收入比上年同期增减	营业成本比上年同期增减	毛利率比上年同期增减
分行业						
汽车零部件制造业务	2,216,833,541.87	1,694,963,279.92	23.54%	22.27%	18.51%	2.43%
衡器业务	322,993,196.03	223,369,476.56	30.84%	-7.97%	-12.06%	3.21%
其他业务	21,830,960.81	18,776,866.37	13.99%	9.64%	16.08%	-4.77%
分产品						
汽车智能座舱部件	1,861,428,478.55	1,419,977,784.32	23.72%	15.51%	11.60%	2.68%
新能源汽车配件、充配电业务及其他	355,405,063.32	274,985,495.60	22.63%	76.29%	74.21%	0.92%
衡器产品	322,993,196.03	223,369,476.56	30.84%	-7.97%	-12.06%	3.21%
其他业务收入	21,830,960.81	18,776,866.37	13.99%	9.64%	16.08%	-4.77%
分地区						
中国境内	1,075,390,994.77	850,666,973.85	20.90%	12.81%	12.74%	0.05%
中国境外	1,486,266,703.94	1,086,442,649.00	26.90%	20.76%	14.86%	3.76%

公司主营业务数据统计口径在报告期发生调整的情况下，公司最近 1 期按报告期末口径调整后的主营业务数据



□适用 □不适用

## 四、非主营业务分析

☑适用 □不适用

单位：元

	金额	占利润总额比例	形成原因说明	是否具有可持续性
投资收益	5,145,128.92	3.44%	报告期内理财产品收益、联营企业投资收益以及大额银行存单利息收入	否
公允价值变动损益	-41,154,160.38	-27.51%	主要系应收业绩补偿款、应付股权收购对价的公允价值变动（收购均胜群英产生）。	否
资产减值	-10,463,246.55	-6.99%	主要系报告期计提的存货跌价准备。	否
营业外收入	503,398.86	0.34%	主要系收回联营公司的代偿款。	否
营业外支出	732,646.97	0.49%	主要系报告期内非流动资产报废损失以及对外捐赠。	否

## 五、资产及负债状况分析

## 1、资产构成重大变动情况

单位：元

	本报告期末		上年末		比重增减	重大变动说明
	金额	占总资产比例	金额	占总资产比例		
货币资金	647,032,759.89	8.51%	799,961,265.08	10.80%	-2.29%	主要系报告期使用暂时闲置募集资金购买理财产品，期末尚未到期
应收账款	924,958,589.06	12.16%	987,844,249.19	13.34%	-1.18%	主要系报告期客户回款加快，资产流动性提升
存货	1,061,061,223.63	13.95%	1,042,255,167.19	14.08%	-0.13%	
投资性房地产	23,540,147.00	0.31%	24,421,826.35	0.33%	-0.02%	
长期股权投资	13,879,610.07	0.18%	8,636,584.60	0.12%	0.06%	主要系报告期按照权益法核算的联营企业收益和新增联营企业的初始投资成本
固定资产	1,534,197,720.37	20.17%	1,409,939,190.99	19.04%	1.13%	主要系报告期公司新增机器设备

在建工程	300,107,118.31	3.95%	272,432,649.49	3.68%	0.27%	主要系报告期境外子公司投建新厂房以及购置相应的机器设备
使用权资产	153,084,951.98	2.01%	108,292,193.17	1.46%	0.55%	主要系报告期租赁资产折旧及新增租赁资产的影响
短期借款	1,153,905,623.53	15.17%	886,462,823.16	11.97%	3.20%	报告期公司新增短期借款用于营运资本的投入, 前沿技术的研究开发等, 增强公司竞争力
合同负债	82,111,991.44	1.08%	71,508,002.17	0.97%	0.11%	报告期由于新项目的研发进展收到客户预付的模具款, 还未达到收入确认时点
长期借款	842,538,238.39	11.08%	520,892,906.97	7.04%	4.04%	主要系公司为长期资产投资筹集资金, 以匹配公司中长期运营战略, 增强公司抗风险能力
租赁负债	95,635,944.23	1.26%	61,324,664.49	0.83%	0.43%	主要系报告期新增租赁资产的影响

## 2、主要境外资产情况

适用 不适用

资产的具体内容	形成原因	资产规模	所在地	运营模式	保障资产安全性的控制措施	收益状况	境外资产占公司净资产的比重	是否存在重大减值风险
JOYSONQUIN Automotive Systems GmbH	非同一控制合并	71,565.86 万元	德国	智能座舱饰件研发, 生产, 销售	公司治理、人事管理、财务管理、审计监督、绩效考核	3,124.87 万元	44.19%	否
其他情况说明	公司持有均胜群英 51% 的股份, JOYSONQUIN Automotive Systems GmbH 为均胜群英的全资子公司, JOYSONQUIN Automotive Systems GmbH 同时全资控股其他境外子公司。							

## 3、以公允价值计量的资产和负债

适用 不适用

单位：元

项目	期初数	本期公允价值变动损益	计入权益的累计公允价值变动	本期计提的减值	本期购买金额	本期出售金额	其他变动	期末数
金融资产								
1. 交易性金融资产（不含衍生金融资产）	100,737,534.25				170,000,000.00		61,856.17	270,799,390.42
2. 衍生金融资产	8,896,523.80	683,498.00					-853,695.59	8,726,326.21
金融资产小计	109,634,058.05	683,498.00			170,000,000.00		-791,839.42	279,525,716.63
一年内到期的非流动资产							29,545,000.00	29,545,000.00
其他非流动金融资产	69,190,000.00	-31,645,000.00					-29,545,000.00	8,000,000.00
上述合计	178,824,058.05	-30,961,502.00			170,000,000.00		-791,839.42	317,070,716.63
金融负债	623,844,914.25	8,825,662.38					-300,352,833.80	332,317,742.83

## 其他变动的内容

其他变动主要为汇率变动及因子公司均胜群英 2022 年完成业绩承诺在本报告期支付均胜电子 3 亿股权收购款。

## 一年内到期的非流动资产组成如下：

本公司于 2020 年 12 月 31 日向宁波均胜电子股份有限公司（以下简称“均胜电子”）以人民币 20.4 亿元的对价收购均胜群英 51% 股权，截至 2020 年 12 月 31 日已支付首期股权转让款人民币 12.0 亿元，剩余股权转让款人民币 8.4 亿元的支付进度取决于均胜群英自 2021 年至 2023 年间业绩的实际完成情况，同时若相关期间的实际业绩未达到承诺金额，本公司将收到业绩补偿款。截至 2023 年 6 月 30 日，本公司因均胜群英 2021 年和 2022 年完成业绩承诺已支付股权转让款 5 亿元。本公司将应收均胜电子的业绩补偿款确认为以公允价值计量且其变动计入当期损益的金融资产，期末根据流动性列报于一年内到期的非流动资产。

## 其他非流动金融资产组成如下：

(1) 权益工具投资为本集团不具有重大影响的股权投资，本集团将其计入以公允价值计量且其变动计入当期损益的金融资产，列报为其他非流动金融资产。于 2020 年本集团与嘉兴约坦股权投资合伙企业（有限合伙）、日照智源股权投资管理合伙企业（有限合伙）等共同出资设立中山缝子新兴产业投资管理合伙企业（有限合伙），本集团持有 10% 的合伙份额，投资成本为人民币 10,000,000.00 元，本集团未派人员参与合伙企业投资决策委员会。于 2023 年 6 月 30 日，本集团对中山缝子股权投资的公允价值为人民币 8,000,000.00 元。

报告期内公司主要资产计量属性是否发生重大变化

是  否

#### 4、截至报告期末的资产权利受限情况

公司以持有均胜群英 51% 股权为 9.2 亿元并购贷款向中国建设银行股份有限公司中山市分行提供质押担保，具体内容详见公司于 2023 年 7 月 12 日在巨潮资讯网披露的《关于以子公司部分股权提供质押担保的公告》（公告编号：2023-041）。

其他报告期末资产权利受限情况详见本报告第十节 财务报告/七、合并财务报表项目注释/62、所有权或使用权受到限制的资产。

## 六、投资状况分析

### 1、总体情况

适用 不适用

报告期投资额（元）	上年同期投资额（元）	变动幅度
534,859,493.85	458,578,645.92	16.63%

### 2、报告期内获取的重大的股权投资情况

适用 不适用

单位：元

被投资公司名称	主要业务	投资方式	投资金额	持股比例	资金来源	合作方	投资期限	产品类型	截至资产负债表日的进展情况	预计收益	本期投资盈亏	是否涉诉	披露日期（如有）	披露索引（如有）
宁波均胜群英汽车系统股份有限公司	汽车零部件业务	收购	510,000,000.00	12.00%	自有及自筹资金	宁波均胜电子股份有限公司	不适用	子公司少数股东股权	股权尚未过户	0.00	0.00	否	2023年05月30日	2023年5月30日《关于以现金方式收购宁波均胜群英汽车系统股份有限公司12%股权暨关联交易的公告》

合计	--	--	510,000.00	--	--	--	--	--	--	0.00	0.00	--	--	--
----	----	----	------------	----	----	----	----	----	----	------	------	----	----	----

### 3、报告期内正在进行的重大的非股权投资情况

适用 不适用

### 4、金融资产投资

#### (1) 证券投资情况

适用 不适用

公司报告期不存在证券投资。

#### (2) 衍生品投资情况

适用 不适用

#### 1) 报告期内以套期保值为目的的衍生品投资

适用 不适用

单位：万元

衍生品投资类型	初始投资金额	本期公允价值变动损益	计入权益的累计公允价值变动	报告期内购入金额	报告期内售出金额	期末金额	期末投资金额占公司报告期末净资产比例
外汇远期	0	-202.57	0	6,226.8	0	6,226.8	3.84%
利率互换	8,932.2	-68.35	0	0	0	8,932.2	5.52%
合计	8,932.2	-270.92	0	6,226.8	0	15,159	9.36%
报告期内套期保值业务的会计政策、会计核算具体原则，以及与上一报告期相比是否发生重大变化的说明	否						
报告期实际损益情况的说明	外汇远期报告期内产生的公允价值变动损益为人民币-202.57万元，利率互换衍生品在报告期产生的公允价值变动损益为人民币-68.35万元；						
套期保值效果的说明	金融衍生品合约损益一定程度上对冲了由汇率、利率变动而引起的资产或负债的价值变动。						
衍生品投资资金来源	使用一定比例的银行授信或缴纳约定数额的自有资金作为保证金外，实际不需要投入资金。						
报告期衍生品持仓的风险分析及控	公司开展外汇衍生品交易遵循锁定汇率、利率风险原则，不做投机性、套利性的交易操作，但外汇衍生品交易操作仍存在一定的风险： 1、市场风险：外汇衍生品交易合约汇率、利率与到期日实际汇率、利率的差异将产生交易损益；在外汇						

制措施说明 (包括但不限于市场风险、流动性风险、信用风险、操作风险、法律风险等)	<p>衍生品的存续期内,每一会计期间将产生重估损益,至到期日重估损益的累计值等于交易损益。</p> <p>2、流动性风险:外汇衍生品以公司外汇资产、负债为依据,与实际外汇收支相匹配,以保证在交割时拥有足额资金供清算,或选择净额交割衍生品,以减少到期日现金流需求。</p> <p>3、履约风险:开展外汇衍生品交易业务存在合约到期无法履约造成违约而带来的风险。公司开展外汇衍生品交易对手均为经国家外汇管理局和中国人民银行批准、具有外汇衍生品业务经营资格的金融机构,境外控股子公司只允许与具有外汇衍生品业务经营资格的金融机构进行交易,履约风险较低。</p> <p>4、其它风险:在开展交易时,如交易合同条款不明确,将可能面临法律风险。</p> <p>公司采取的风险控制措施如下:</p> <p>1、对于市场风险,公司采取措施如下:一是公司明确外汇衍生品交易原则:遵循谨慎、稳健的风险管理原则,以保值为目的,不涉及投机套利;二是加强对外汇的研究分析,关注国际国内市场环境变化,结合市场变化适时调整操作策略;三是外汇合同签订后,及时跟踪市场做好动态管理,根据交易方案设定风险预警线。定期与交易对象核对交易情况,分析评估可能存在和发生的风险,及时采取应对措施。</p> <p>2、对于流动性风险,公司采取措施如下:公司拟开展的外汇保值业务均以公司实际需求匹配,在决策时已合理规划资金计划,保证在交割时持有足额资金。</p> <p>3、对于履约风险,公司采取措施如下:一是公司拟开展的外汇保值业务交易对方均为具有衍生品业务经营资格的金融机构,履约风险低;二是交易存续期内,密切跟踪交易对方经营情况,出现重大风险事件时及时采取应对措施。4、对于内控风险,采取措施如下:一是严格按照已审议额度进行交易,具体业务办理前应有公司有关授权人员的批准;二是建立了《期货和衍生品交易管理制度》,对外汇衍生品交易的授权范围、审批程序、操作要点、风险管理及信息披露做出了明确规定;三是通过公司审计部对公司外汇衍生品交易业务的规范性、内控机制有效性等方面进行监督检查。</p> <p>5、对于其他风险,公司采取如下措施:一是与交易对方订立合同应当符合《中华人民共和国民法典》及相关法律法规的规定;二是由法律合规部门对外汇保值合同做合规审核。</p>
已投资衍生品报告期内市场价格或产品公允价值变动的情况,对衍生品公允价值的分析应披露具体使用的方法及相关假设与参数的设定	<p>1、外汇远期报告期内产生的公允价值变动损益为人民币-202.57万元,利率互换衍生品在报告期产生的公允价值损益变动为人民币-68.35万元;</p> <p>2、公司开展的衍生品投资通过锁定远期结售汇汇率及借款汇率,在人民币兑外币汇率双向波动的情况下,依据《企业会计准则第39号——公允价值计量》等进行确认计量;</p> <p>3、期初/期末投资金额为衍生品合约价值,衍生品合约合同金额如为外币,公司将期末投资金额按照资产负债表日汇率换算为人民币金额披露;</p>
涉诉情况 (如适用)	不适用
衍生品投资审批董事会公告披露日期(如有)	2023年04月17日
衍生品投资审批股东会公告披露日期(如有)	2023年05月12日
独立董事对公司衍生品投资及风险控制情况的专项意见	<p>独立董事就公司开展外汇衍生品业务发表明确同意的独立意见,认为公司本次审议的开展外汇衍生品业务,不是单纯以盈利为目的的外汇衍生品交易,而是以具体经营业务为依托,套期保值为手段,目的是为了规避和防范汇率波动风险,符合国家相关法律、法规及《公司章程》的有关规定。根据公司出口规模,独立董事认为公司拟开展的外汇衍生品业务规模合理,公司内部控制制度健全,《关于开展外汇衍生品交易可行性分析报告》客观、合理,因此一致同意公司在经国家外汇管理局和中国人民银行批准、具有外汇衍生品业务经营资格的金融机构开展外汇衍生品业务,境外控股子公司只允许与具有远外汇衍生品业务经营资格的金融机构进行交易,额度为不超过1.5亿美元(或其他等值货币),并授权公司经营管理层具体负责实施外汇衍生品交易相关事宜,额度有效期自2022年年度股东大会审议通过之日起至2023年年度股东大会召开日止。上述额度在期限内可循环滚动使用,但期限内任一时点的交易金额(含前述交易的收益进行再交易的相关金额)不超过预计总额度。</p>

## 2) 报告期内以投机为目的的衍生品投资

适用 不适用

公司报告期不存在以投机为目的的衍生品投资。

## 5、募集资金使用情况

适用 不适用

## (1) 募集资金总体使用情况

适用 不适用

单位：万元

募集年份	募集方式	募集资金总额	本期已使用募集资金总额	已累计使用募集资金总额	报告期内变更用途的募集资金总额	累计变更用途的募集资金总额	累计变更用途的募集资金总额比例	尚未使用募集资金总额	尚未使用募集资金用途及去向	闲置两年以上募集资金金额
2022	非公开发行	58,905.51	2,608.93	22,644.1	0	0	0.00%	36,261.41	存放于募集资金专户、购买理财产品 and 暂时补充流动资金	0
合计	—	58,905.51	2,608.93	22,644.1	0	0	0.00%	36,261.41	—	0
募集资金总体使用情况说明										
截至 2023 年 6 月 30 日，募集资金本报告期投入 2,608.93 万元，累计投入 22,644.10 万元，募集资金专户余额为 1,965.1 万元（其中已计入募集资金专户利息收入 704.01 万元，已扣除的手续费 0.28 万元），募集资金期末余额 36,965.15 万元（其中：经批准转出以现金管理方式进行理财的募集资金本金余额 25,000.00 万元，公司使用募集资金暂时补充流动资金且尚未归还金额为 10,000 万元）。										

## (2) 募集资金承诺项目情况

适用 不适用

单位：万元

承诺投资项目和超募资金投向	是否已变更项目(含部分变更)	募集资金承诺投资总额	调整后投资总额(1)	本报告期投入金额	截至期末累计投入金额(2)	截至期末投资进度(3) = (2)/(1)	项目达到预定可使用状态日期	本报告期实现的效益	是否达到预计效益	项目可行性是否发生重大变化
承诺投资项目										
1、新能源汽车充电设备及运营平台开发项	否	35,192.51	35,192.51	2,213.64	4,210.85	11.97%	2025 年 04 月 30 日	0	不适用	否

目										
2、目的地充电站建设项目	否	5,713	5,713	395.29	433.25	7.58%	2024年04月30日	0	不适用	否
3、补充流动资金及偿还贷款	否	18,000	18,000		18,000	100.00%	2022年05月26日	0	不适用	否
承诺投资项目小计	--	58,905.51	58,905.51	2,608.93	22,644.1	--	--	0	--	--
超募资金投向										
不适用	否									
合计	--	58,905.51	58,905.51	2,608.93	22,644.1	--	--	0	--	--
分项目说明未达到计划进度、预计收益的情况和原因（含“是否达到预计效益”选择“不适用”的原因）	不适用									
项目可行性发生重大变化的情况说明	不适用									
超募资金的金额、用途及使用进展情况	不适用									
募集资金投资项目实施地点变更情况	适用 报告期内发生 据公司于2023年2月24日披露的《关于变更部分募投项目实施地点的公告》（公告编号：2023-005），募投项目中“目的地充电站建设项目”的实施地点由“宁波”变更为“宁波、上海、杭州、苏州”。									
募集资金投资项目实施方式	不适用									



调整情况	
募集资金投资项目先期投入及置换情况	不适用
用闲置募集资金暂时补充流动资金情况	适用 公司于 2023 年 2 月 23 日召开了第五届董事会第 14 次会议、第五届监事会第 13 次会议，审议通过了《关于使用部分暂时闲置募集资金补充流动资金的议案》（公告编号：2023-006），同意公司使用不超过人民币 20,000 万元的闲置募集资金（含累计利息收入）暂时补充流动资金，使用期限不超过公司董事会审议通过之日起 12 个月，到期前归还至募集资金专用账户。截至 2023 年 6 月 30 日，公司已使用 10,000 万元募集资金暂时补充流动资金且尚未到期归还。
项目实施出现募集资金结余的金额及原因	适用 根据公司于 2022 年 5 月 14 日披露的《关于注销部分募集资金专户的公告》（公告编号：2022-033），募集资金用途中“补充流动资金及偿还贷款”已按计划实施完毕，公司对该项目募集资金专户进行注销，并将节余募集资金（利息收入）36,000.00 元全部转入公司基本账户，用于永久性补充流动资金。
尚未使用的募集资金用途及去向	存放于募集资金专户、购买理财产品和暂时补充流动资金。
募集资金使用及披露中存在的问题或其他情况	无

### （3）募集资金变更项目情况

适用 不适用

公司报告期不存在募集资金变更项目情况。

## 七、重大资产和股权出售

### 1、出售重大资产情况

适用 不适用

公司报告期末未出售重大资产。

### 2、出售重大股权情况

适用 不适用

## 八、主要控股参股公司分析

适用 不适用

主要子公司及对公司净利润影响达 10%以上的参股公司情况

单位：元

公司名称	公司类型	主要业务	注册资本	总资产	净资产	营业收入	营业利润	净利润
宁波均胜群英汽车系统股份有限公司	子公司	智能座舱部件的研发、生产、销售	992,700,000.00	3,727,638,906.02	2,000,854,185.31	948,864,357.75	117,322,067.51	107,251,596.07
均胜群英(天津)汽车饰件有限公司	子公司	智能座舱部件的研发、生产、销售	46,351,870.00	321,139,465.83	206,091,028.52	181,004,349.58	23,264,519.35	20,763,195.26
JOYSONQUIN Automotive Systems GmbH	子公司	智能座舱部件的研发、生产、销售	8,760,500.00	1,217,320,988.09	190,735,339.34	872,926,402.43	26,310,785.23	20,872,486.13
JOYSONQUIN Automotive Systems Romania S. R. L.	子公司	智能座舱部件的研发、生产、销售	7,529,948.33	558,092,493.02	181,548,971.11	575,940,381.00	18,100,240.06	14,809,981.73
中山佳维电子有限公司	子公司	衡器生产、销售	50,000,000.00	268,298,407.80	130,259,256.90	290,823,597.80	39,603,273.98	38,445,380.89

报告期内取得和处置子公司的情况

适用 不适用

公司名称	报告期内取得和处置子公司方式	对整体生产经营和业绩的影响
无锡均悦充新能源科技有限公司	新设成立	尚处于前期业务拓展阶段，对公司业绩无重大影响
嘉兴均悦充新能源科技有限公司	新设成立	尚处于前期业务拓展阶段，对公司业绩无重大影响
广州均悦充新能源科技有限公司	新设成立	尚处于前期业务拓展阶段，对公司业绩无重大影响
深圳均悦充新能源科技有限公司	新设成立	尚处于前期业务拓展阶段，对公司业绩无重大影响
长春华德塑料制品有限公司	注销	注销对公司经营及业绩无重大影响

主要控股参股公司情况说明

## 九、公司控制的结构化主体情况

适用 不适用

## 十、公司面临的风险和应对措施

### (一) 市场风险

1、衡器业务：公司衡器产品外销收入占比较高，一旦国际市场出现大幅度波动，包括国际市场所在国家、地区的政治、经济、社会形势以及贸易政策发生重大变化，国际市场当地需求发生重大变化，与我国政治、经济、外交合作关系发生变化等情况，都将对本公司的海外营业收入产生较大影响。目前国内衡器行业从业企业较多，若公司不能继续强化

自身的竞争优势，将有可能在日趋激烈的市场竞争中处于不利地位。此外，随着电子商务的高速发展和多样化竞争，一方面削弱了公司在传统线下渠道的优势地位；另一方面，电子商务的发展使得公司直接面对客户需求，客户不仅追求物美价廉，而且更注重服务和体验。如果公司不能紧跟行业模式的改变，充分理解客户需求的变化，在技术和产品研发投入不足，则公司将面临竞争力下降的风险。

2、汽车零部件业务：汽车生产和销售受宏观经济影响较大，汽车产业与宏观经济波动的相关性明显，全球经济和国内宏观经济的周期性波动都将对汽车生产和消费带来影响。当宏观经济处于上升阶段时，汽车产业迅速发展，汽车消费活跃；反之当宏观经济处于下降阶段时，汽车产业发展放缓，汽车消费增长缓慢，均胜群英的经营状况也会随之受影响，可能会造成其订单减少、存货积压、货款收回困难等状况，因此存在受经济周期波动影响的风险。同时，均胜群英前五大客户的销售占比较高，虽然不存在对单一客户的严重依赖，但存在客户相对集中的风险，如果出大客户流失或主要客户需求减少的情况，将对公司收入和业绩带来较大的下滑风险。此外，随着我国人均可支配收入的提升，汽车消费市场呈现多元化、个性化、时尚化的演变趋势，车型更新换代频繁；面对不断更迭的车型变化，汽车零部件生产企业要有较强的应变能力，以适应消费者对新型车的配件需求。如未来不能参与整车制造企业的同步产品开发，又缺乏应对技术变化能力，可能会面临市场份额下滑的风险。

另外，国际冲突、芯片短缺和全球经济下行可能对预期的汽车行业复苏产生不利影响，均胜群英的经营状况也有随之受影响的风险。

针对上述市场风险，公司将继续加大产品研发力度和不同国家、地区客户开发，紧跟行业和市场变化，及时调整产品策略，以满足客户在不同时期对产品的不同需求。

## （二）汇率波动风险

鉴于人民币汇率走势的不确定性，公司存在以外币结算的收入按人民币计量时波动的风险，因此人民币汇率波动可能造成公司业绩波动。公司将通过一系列整合和适时开展外汇套期保值业务，或在业务合同中约定固定汇率并在适当时机启动价格谈判的作法，有效控制汇率风险。

## （三）经营成本风险

在行业市场竞争加剧、贸易摩擦升级、全球经济不确定性增加的情况下，主要原材料价格波动可能会使公司面临制造成本上升的压力。由于原材料价格的波动将直接影响公司的毛利率水平，若主要原材料价格持续上涨，公司将面临营业成本上升、毛利率水平下降等风险，进而可能对公司的盈利能力造成不利影响。此外，近年来我国劳动力成本持续上升，如果未来劳动力成本继续上升仍将对本公司盈利造成一定的影响。公司将密切关注原材料波动的趋势，适时加强合格供应商管理措施，通过大宗采购、招标采购、价格锁定等措施减少因材料价格上涨而带来的成本影响；同时将继续推动制造过程的自动化改造和生产流程优化改善，通过减人增效积极应对劳动力成本上升所带来的影响。

公司对均胜群英的收购为现金收购且交易金额较大，资金来源为上市公司自有资金以及金融机构提供的信贷支持，虽然并购贷款期限较长，但如果未来上市公司不能产生足够的现金流用于归还新增借款，则将对上市公司持续经营产生不利影响。此外，上述融资将使公司资产负债率提升，对于公司的资金运作、财务管理提出较高要求，利息费用支出对于公司经营绩效造成影响。

## （四）产业政策变化的风险

汽车产业是国民经济重要的支柱产业。长期以来，国家制定了一系列政策来支持汽车产业的发展，如《关于汽车产业结构调整意见的通知》、《汽车产业调整和振兴规划》等。但随着我国汽车保有量的快速增长，城市交通拥堵和大气

污染问题日益凸显，国内多个一线城市纷纷出台汽车限购政策。如果国家汽车产业发展政策发生转变，或者汽车限购等抑制汽车需求的调控政策变得更为广泛与严格，将间接影响到汽车零部件的需求，从而给公司生产经营带来一定的不利影响。

均胜群英预计未来有较大份额的业务来源于新能源汽车充电总成、配电总成、充电桩、充电设施等新能源汽车的相关配套产品，是公司未来重要的业务增长点。虽然目前新能源汽车市场发展迅速，但随着未来新能源汽车补贴政策的调整、取消，将会对新能源汽车行业产生一定的不利影响，从而可能影响到公司新能源汽车业务的增长速度。

#### （五）管理能力及整合风险

为适应市场环境带来的变化和竞争加剧，公司经营规模和业务类型将不断丰富、创新，特别是公司并购均胜群英以后，双方基于行业不同和文化差异，内部管理将更加复杂，公司的现有运营管控能力将面临重大挑战，如未能及时制定与此相适应的企业文化、组织模式、财务管理与内控、人力资源管理、技术研发管理、业务合作及筹划等方面的具体整合措施，可能会对整合后的经营产生不利影响，进而影响到上市公司的长期稳定发展。而且均胜群英在欧洲、北美设有子公司或研发中心，属于跨国经营企业，存在跨国经营中不同法律体系、不同制度和宗教文化等潜在冲突的风险，境内外团队不能有机融合的潜在风险，以及不能对境外子公司实施有效控制的潜在风险等。为应对可能带来的管理风险，公司严格遵照上市企业规范运作指引要求，完善法人治理结构，规范公司运作体系，加强内部控制，强化各项业务决策流程的科学性，确保公司内部控制制度行之有效；公司根据战略需要不断调整内部组织结构，实现扁平化管理，强化职能平台的管控作用；通过持续培训提高公司管理层特别是核心人员的管理和决策能力，并不断完善激励机制，包括实施股权激励计划，加大人才引进、内部培养、扩充人才，调整人才结构，优化薪酬体系，为公司业务的发展储备丰富的人力资本，保障公司持续发展。

#### （六）商誉减值的风险

公司收购均胜群英 51% 股份以后，在本公司合并资产负债表中将因本次收购形成较大金额的商誉。根据《企业会计准则》规定，商誉不作摊销处理，但需在未来每年年度终了进行减值测试。若业绩承诺期内，均胜群英因宏观经济、市场环境、监管政策、主机厂车型推出计划调整等因素的变化，经营业绩受到影响，则均胜群英存在业绩承诺无法实现的风险，进而可能对上市公司的整体经营业绩和盈利水平造成影响。如果均胜群英未来经营达不到预期目标，则上市公司存在商誉减值的风险，从而对当期损益造成不利影响甚至导致发生亏损。虽然在本次收购过程中，交易对方作为业绩承诺补偿义务人承担补偿责任，并签署了《业绩承诺与补偿协议》，约定了触发补偿的情形、计算当年应补偿金额的公式等事项，但如果均胜群英未来实际盈利与业绩承诺数差异巨大，则补偿义务人可能无法顺利承担补偿责任，存在业绩承诺补偿义务人承担补偿义务能力不足的风险。未来，公司将全力支持均胜群英发展，保持并提高均胜群英的竞争力，以便尽可能降低商誉减值风险。公司也将根据会计准则于每年度末对商誉进行重新评估并根据情况计提减值准备。

## 第四节 公司治理

### 一、报告期内召开的年度股东大会和临时股东大会的有关情况

#### 1、本报告期股东大会情况

会议届次	会议类型	投资者参与比例	召开日期	披露日期	会议决议
2022 年度股东大会	年度股东大会	39.00%	2023 年 05 月 11 日	2023 年 05 月 12 日	审议通过了《关于公司 2022 年度监事会工作报告的议案》《关于公司 2022 年度董事会工作报告的议案》《关于公司 2022 年度财务决算报告的议案》《关于公司 2023 年度财务预算报告的议案》《关于公司 2022 年度利润分配方案的议案》《关于公司 2022 年年度报告全文及其摘要的议案》《关于 2023 年度日常关联交易预计的议案》《关于公司 2023 年向银行申请综合授信（贷款）额度及对外担保额度预计的议案》《关于公司及子公司拟开展外汇衍生品交易业务的议案》《关于控股子公司为上市公司提供担保的议案》
2023 年第一次临时股东大会	临时股东大会	40.54%	2023 年 06 月 15 日	2023 年 06 月 16 日	审议通过了《关于以现金方式收购宁波均胜群英汽车系统股份有限公司 12%股权暨关联交易的议案》

#### 2、表决权恢复的优先股股东请求召开临时股东大会

适用 不适用

## 二、公司董事、监事、高级管理人员变动情况

适用 不适用

公司董事、监事和高级管理人员在报告期没有发生变动，具体可参见 2022 年年报。

## 三、本报告期利润分配及资本公积金转增股本情况

适用 不适用

公司计划半年度不派发现金红利，不送红股，不以公积金转增股本。

## 四、公司股权激励计划、员工持股计划或其他员工激励措施的实施情况

适用 不适用

公司报告期无股权激励计划、员工持股计划或其他员工激励措施及其实施情况。

## 第五节 环境和社会责任

### 一、重大环保问题情况

上市公司及其子公司是否属于环境保护部门公布的重点排污单位

是 否

报告期内因环境问题受到行政处罚的情况

公司或子公司名称	处罚原因	违规情形	处罚结果	对上市公司生产经营的影响	公司的整改措施
无	不适用	不适用	不适用	不适用	不适用

参照重点排污单位披露的其他环境信息

公司及下属子公司不存在《重点排污单位名录管理规定》（试用）中规定应纳入水、大气、土壤、声环境等重点排污单位名录的情况，在日常生产经营中认真执行《中华人民共和国环境保护法》《中华人民共和国水污染防治法》《中华人民共和国大气污染防治法》《中华人民共和国环境噪声污染防治法》《中华人民共和国固体废物污染防治法》等环保方面的法律法规，自觉履行生态环境保护的社会责任，通过 IECQ-QC080000 有害物质管控体系、BSCI 社会责任体系认证，将环境保护、节能减排工作纳入重要议事日程，积极承担并履行企业环保责任。报告期内，不存在因违反环境保护法律法规受到重大行政处罚的情形。

在报告期内为减少其碳排放所采取的措施及效果

适用 不适用

公司将环境保护作为企业可持续发展战略的重要内容，通过了 IECQ-QC080000 有害物质管控体系、BSCI 社会责任管理体系、ISO14001 环境安全管理体系，将履行社会责任落实到生产经营过程的各个环节，建立了完整的环境管理体系，对公司生产及相关业务过程进行环境因素识别和评价，积极采取有效措施加强环境保护工作，定期对污水处理系统等进行维护，保证设备正常运行，以控制和减少污染物的排放。报告期内，公司实施的光伏发电项目总发电量超过 85 万千瓦时，努力实现减少碳排放。

未披露其他环境信息的原因

公司不存在需要披露的其他环保信息。

### 二、社会责任情况

#### （一）投资者权益保护

公司积极完善法人治理结构，加强内部控制体系建设，不断提升公司管理水平，积极维护投资者的合法权益。报告期内，公司严格按照《公司法》《证券法》《公司章程》和中国证监会、深圳证券交易所的要求，进一步完善公司法人治理结构，规范公司运作，加强内控制度建设，健全并完善了以股东大会、董事会、监事会和经营层为主体结构的决策、监督和经营体系；公司高度重视投资者关系管理，通过电话、电子邮件、现场交流等多种方式，积极搭建与投资者沟通交流的平台。公司建立了完善的信息披露制度，严格履行信息披露义务，及时、准确、完整地进行信息披露，确保公司所有投资者能够以平等的机会获得公司信息，保障全体股东的合法权益。在公司内部建立信息有效沟通的长效机制，充分维护广大投资者的信息知情权。

#### （二）员工权益保护

公司始终秉持“以人为本、善待员工”的管理理念，创造员工与企业共同发展的和谐氛围，依法维护职工权益，构建和谐劳动关系，实现员工与公司和谐发展。公司严格按照《中华人民共和国劳动法》的相关规定，为与公司签订正式劳动合同的员工缴纳养老保险、医疗保险、失业保险、工伤保险、生育保险和住房公积金等社会保险福利项目。公司

已建立职工代表大会制度并成立工会，定期召开员工恳谈会和座谈会，进一步保护公司员工的知情权、参与权、表达权、监督权，听取员工心声，及时解决员工提出的问题；把民主管理贯穿到生产班组，每年定期开展民主评议、基层管理人员活动和员工满意度调查，及时了解员工的思想动态，保障员工的合法权益，充分尊重员工，保持处理各项员工投诉的通道顺畅，运作有力。在员工不同的发展阶段，建立具有针对性的培训计划，提升员工的业务技能、管理能力和社会责任感。通过竞争上岗、师徒文化等，增强员工的凝聚力和向心力。以“群众利益无小事”的原则为出发点，把关心员工生活、解决员工切身利益问题，作为一项重要的工作，通过各种形式和渠道，开展各种帮扶工作，培养全体员工的参与、合作、竞争、关爱、社会责任感等意识。

### （三）诚信经营，保护供应商、客户和消费者权益

公司始终坚持“做有社会责任感的创新型企业”的核心价值观，与供应商、客户和消费者建立了良好的社会关系。积极构建和发展与供应商、客户的战略合作伙伴关系，注重与各相关方的沟通与协调，充分尊重并维护供应商和客户的合法权益；本着对消费者负责的态度，严格执行产品质量标准，健全和完善质量控制体系，保证为消费者提供优质产品；建立了良好的销售及服务网络，通过公司网站和服务电话，及时了解客户和消费者的需求和意见反馈，提高消费者和客户对产品的满意度。

### （四）环境保护和可持续发展

公司将环境保护作为企业可持续发展战略的重要内容，通过了 IECQ-QC080000 有害物质管控体系、BSCI 社会责任管理体系、ISO14001 环境安全管理体系、OHSAS18001 职业安全健康管理体系，将履行社会责任落实到生产经营过程的各个环节，具体内容包括安全生产、产品质量、环境保护、资源节约、促进就业、员工权益保护等方面，建立了完整的环境管理体系，对公司生产及相关业务过程进行环境因素识别和评价，积极采取有效措施加强环境保护工作，定期对污水处理系统等进行维护，保证设备正常运行，以控制和减少污染物的排放。报告期内，公司实施的光伏发电项目总发电量近 85 万千瓦时，切实做到经济效益与社会效益、短期利益与长远利益、自身发展与社会发展的相互协调，实现公司与员工、公司与社会、公司与环境的和谐发展。

### （五）公共关系和社会公益事业

公司热衷于各项慈善事业，每年积极向慈善万人行活动捐款、捐资助学及各类抗震救灾捐款。同时，通过集团的党支部、团支部、工会等组织开展内部帮扶、义工公益和各类助困助学活动，鼓励和引导内部员工参与各类社会活动。



## 第六节 重要事项

### 一、公司实际控制人、股东、关联方、收购人以及公司等承诺相关方在报告期内履行完毕及截至报告期末超期未履行完毕的承诺事项

适用 不适用

公司报告期不存在由公司实际控制人、股东、关联方、收购人以及公司等承诺相关方在报告期内履行完毕及截至报告期末超期未履行完毕的承诺事项。

### 二、控股股东及其他关联方对上市公司的非经营性占用资金情况

适用 不适用

公司报告期不存在控股股东及其他关联方对上市公司的非经营性占用资金。

### 三、违规对外担保情况

适用 不适用

公司报告期无违规对外担保情况。

### 四、聘任、解聘会计师事务所情况

半年度财务报告是否已经审计

是 否

公司半年度报告未经审计。

### 五、董事会、监事会对会计师事务所本报告期“非标准审计报告”的说明

适用 不适用

### 六、董事会对上年度“非标准审计报告”相关情况的说明

适用 不适用

### 七、破产重整相关事项

适用 不适用

公司报告期未发生破产重整相关事项。

### 八、诉讼事项

重大诉讼仲裁事项

适用 不适用

本报告期公司无重大诉讼、仲裁事项。

其他诉讼事项

适用 不适用

诉讼(仲裁)基本情况	涉案金额(万元)	是否形成预计负债	诉讼(仲裁)进展	诉讼(仲裁)审理结果及影响	诉讼(仲裁)判决执行情况	披露日期	披露索引
公司作为原告方未达到重大诉讼披露标准的其他诉讼(仲裁)汇总	2,944.76	否	债务人已经进入破产清算程序、二审审理中或诉前调解、庭前调解中	对方已进入破产清算程序或不适用,不构成重大不利影响	不适用		不适用
公司作为被告方未达到重大诉讼披露标准的其他诉讼(仲裁)汇总	104.65	否	已判决或诉前调解阶段	维持原判、和解结案或不适用,不构成重大不利影响	已执行完毕或不适用		不适用

## 九、处罚及整改情况

适用 不适用

## 十、公司及其控股股东、实际控制人的诚信状况

适用 不适用

## 十一、重大关联交易

### 1、与日常经营相关的关联交易

适用 不适用

关联交易方	关联关系	关联交易类型	关联交易内容	关联交易定价原则	关联交易价格	关联交易金额(万元)	占同类交易金额的比例	获批的交易额度(万元)	是否超过获批额度	关联交易结算方式	可获得的同类交易市价	披露日期	披露索引
均胜电子及其子公司	均胜群英的少数股东及其控股子公司	采购商品	电子元器件	市场价格	--	2,985.09	54.42%	3,400	否	银行转账	--	2023年04月17日	2023年4月17日《关于2023年度日常关联交易预计的公告》
均胜集团及其子公司	均胜群英少数股东的最	采购商品	工装设备等	市场价格	--	0	0.00%	25	否	银行转账	--	2023年04月17日	2023年4月17日《关

	终控制公司												于 2023 年度日常关联交易预计的公告》
宁波均源塑胶科技有限公司	均胜群英的联营企业	采购商品	智能舱部件	市场价格	--	2,285.17	41.66%	6,200	否	银行转账	--	2023 年 04 月 17 日	2023 年 4 月 17 日《关于 2023 年度日常关联交易预计的公告》
均胜电子及其子公司	均胜群英的少数股东及其控股子公司	接受劳务	水电费、服务费等	市场价格	--	99.71	1.82%	250	否	银行转账	--	2023 年 04 月 17 日	2023 年 4 月 17 日《关于 2023 年度日常关联交易预计的公告》
均胜集团及其子公司	均胜群英少数股东的最终控制公司	接受劳务	物业管理费等	市场价格	--	68.69	1.25%	320	否	银行转账	--	2023 年 04 月 17 日	2023 年 4 月 17 日《关于 2023 年度日常关联交易预计的公告》
宁波均源塑胶科技有限公司	均胜群英的联营企业	接受劳务	测试费等	市场价格	--	46.57	0.85%	250	否	银行转账	--	2023 年 04 月 17 日	2023 年 4 月 17 日《关于 2023

													年度日常关联交易预计的公告》
均胜电子及其子公司	均胜群的少数股东及其控股子公司	销售商品	智能座舱部件	市场价格	--	882.53	80.32%	7,400	否	银行转账	--	2023年04月17日	2023年4月17日《关于2023年度日常关联交易预计的公告》
均胜集团及其子公司	均胜群英少数股东的最终控制公司	销售商品	智能座舱部件	市场价格	--	0	0.00%	500	否	银行转账	--	2023年04月17日	2023年4月17日《关于2023年度日常关联交易预计的公告》
宁波恒达高电子有限公司	本集团持股5%以上股东直系亲属控制的公司	销售商品	智能座舱部件、新能源部件	市场价格	--	0	0.00%	1,100	否	银行转账	--	2023年04月17日	2023年4月17日《关于2023年度日常关联交易预计的公告》
均胜电子及其子公司	均胜群的少数股东及其控股子公司	提供劳务	开发、测试服务等	市场价格	--	204	18.57%	275	否	银行转账	--	2023年04月17日	2023年4月17日《关于2023年度日常

													关联交易预计的公告》
均胜集团及其子公司	均胜群英少数股东的最终控制公司	提供劳务	开发、测试服务等	市场价格	--	4.86	0.44%	0	是	银行转账	--	2023年04月17日	2023年4月17日《关于2023年度日常关联交易预计的公告》
宁波均源塑胶科技有限公司	均胜群英的联营企业	提供劳务	开发、测试服务等	市场价格	--	3.61	0.33%	200	否	银行转账	--	2023年04月17日	2023年4月17日《关于2023年度日常关联交易预计的公告》
宁波恒达高电子有限公司	本集团持股5%以上股东直系亲属控制的公司	提供劳务	开发、测试服务等	市场价格	--	3.76	0.34%	700	否	银行转账	--	2023年04月17日	2023年4月17日《关于2023年度日常关联交易预计的公告》
均胜电子及其子公司	均胜群英的少数股东及其控股子公司	作为承租方	房屋租赁	市场价格	--	87.23	100.00%	180	否	银行转账	--	2023年04月17日	2023年4月17日《关于2023年度日常关联交易

													预计的公告》
合计						6,671.22		20,800					
大额销货退回的详细情况	不适用												
按类别对本期将发生的日常关联交易进行总金额预计的，在报告期内的实际履行情况（如有）	公司未预计 2023 年度向均胜集团及其子公司提供劳务的日常关联交易金额，报告期内向均胜集团及其子公司提供劳务金额 4.86 万元，属于未达到披露标准的日常关联交易。公司在日常运营过程中，根据市场实际需求与变化情况适时调整采购及销售的策略、渠道等，因此预计数据存在一定不确定性。上述差异不会对公司日常经营及业绩产生影响，不存在损害公司股东特别是中小股东利益的情形。												
交易价格与市场参考价格差异较大的原因（如适用）	不适用												

## 2、资产或股权收购、出售发生的关联交易

适用 不适用

关联方	关联关系	关联交易类型	关联交易内容	关联交易定价原则	转让资产的账面价值（万元）	转让资产的评估价值（万元）（如有）	转让价格（万元）	关联交易结算方式	交易损益（万元）	披露日期	披露索引
宁波均胜电子股份有限公司	均胜群英少数股东	收购股权	收购均胜群英 12% 股权	协商一致	20,539.16	51,118.68	51,000	银行转账	0	2023 年 05 月 30 日	2023 年 5 月 30 日《关于以现金方式收购宁波均胜群英汽车系统股份有限公司 12% 股权暨关联交易的公告》（公告编号：2023-034）
转让价格与账面价值或评估价值差异较大的原因（如有）				不适用							
对公司经营成果与财务状况的影响情况				对上市公司的总资产、总负债、营业收入、利润总额等不会产生实质性影响，但会显著增加上市公司归属于母公司股东净利润和归属于母公司股东净资产，上市公司的持续盈利能力及经营效率将得到增强，可以增强上市公司核心竞争力。							
如相关交易涉及业绩约定的，报告期内的业绩实现情况				不适用							

### 3、共同对外投资的关联交易

适用 不适用

公司报告期末未发生共同对外投资的关联交易。

### 4、关联债权债务往来

适用 不适用

是否存在非经营性关联债权债务往来

是 否

应收关联方债权

关联方	关联关系	形成原因	是否存在非经营性资金占用	期初余额 (万元)	本期新增 金额(万 元)	本期收回 金额(万 元)	利率	本期利息 (万元)	期末余额 (万元)
-----	------	------	--------------	--------------	--------------------	--------------------	----	--------------	--------------

应付关联方债务

关联方	关联关系	形成原因	期初余额 (万元)	本期新增 金额(万 元)	本期归还 金额(万 元)	利率	本期利息 (万元)	期末余额 (万元)
宁波均胜电子股份有限公司	均胜群英的少数股东	2019年11月,均胜群英自均胜电子取得了JOYSONQUIN Automotive Systems GmbH(原“QUIN GmbH”)75%的权益,应付股权收购款现金对价人民币500,000,000.00元,于2020年12月31日,应付股权收购款余额为人民币114,462,400.00元。	11,446.24	0	10,000	4.35%	106.37	1,552.61
关联债务对公司经营成果及财务状况的影响		该笔拆入资金对公司日常经营不构成重大影响,公司会结合经营情况,在经营现金流充裕的情况下安排该笔资金的偿还。						

### 5、与存在关联关系的财务公司的往来情况

适用 不适用

公司与存在关联关系的财务公司与关联方之间不存在存款、贷款、授信或其他金融业务。

## 6、公司控股的财务公司与关联方的往来情况

适用 不适用

公司控股的财务公司与关联方之间不存在存款、贷款、授信或其他金融业务。

## 7、其他重大关联交易

适用 不适用

公司报告期无其他重大关联交易。

## 十二、重大合同及其履行情况

### 1、托管、承包、租赁事项情况

#### (1) 托管情况

适用 不适用

公司报告期不存在托管情况。

#### (2) 承包情况

适用 不适用

公司报告期不存在承包情况。

#### (3) 租赁情况

适用 不适用

租赁情况说明

本集团由于日常经营需要，部分子公司租用房屋及建筑物作为其厂房、办公楼，租赁期为 2 至 3 年不等；租用设备作为生产及办公设备，租赁期为 1 至 5 年不等。

为公司带来的损益达到公司报告期利润总额 10%以上的项目

适用 不适用

公司报告期不存在为公司带来的损益达到公司报告期利润总额 10%以上的租赁项目。

### 2、重大担保

适用 不适用

单位：万元

公司及其子公司对外担保情况（不包括对子公司的担保）										
担保对象名称	担保额度相关公告披露日期	担保额度	实际发生日期	实际担保金额	担保类型	担保物（如有）	反担保情况（如有）	担保期	是否履行完毕	是否为关联方担保



公司对子公司的担保情况										
担保对象名称	担保额度相关公告披露日期	担保额度	实际发生日期	实际担保金额	担保类型	担保物(如有)	反担保情况(如有)	担保期	是否履行完毕	是否为关联方担保
佳维电子	2021年04月29日	20,000	2023年04月01日	11,000	连带责任担保			2023年4月1日至2025年12月31日	否	否
佳维电子	2021年04月29日	8,400	2021年09月30日	8,400	连带责任担保			2021年9月30日至2023年9月27日	否	否
报告期内审批对子公司担保额度合计(B1)			20,000	报告期内对子公司担保实际发生额合计(B2)						
报告期末已审批的对子公司担保额度合计(B3)			28,400	报告期末对子公司实际担保余额合计(B4)						
子公司对子公司的担保情况										
担保对象名称	担保额度相关公告披露日期	担保额度	实际发生日期	实际担保金额	担保类型	担保物(如有)	反担保情况(如有)	担保期	是否履行完毕	是否为关联方担保
JOYSONQ UIN Automotive Systems Romania S. R. L.	2022年07月07日	4,726.26	2022年07月12日	4,726.26	连带责任担保			融资期限5年,担保期限为债务履行期限届满之日起6个月	否	否
宁波均胜群英汽车饰件有限公司	2022年07月23日	1,000	2022年07月26日	1,000	连带责任担保			融资期限3年,担保期限为债务履行期限届满之日起3年	否	否
JOYSONQ UIN Automotive Systems México S. A. de C. V.	2022年08月18日	3,938.55	2022年08月23日	3,938.55	连带责任担保			融资期限4年,担保期限为债务履行期限届满之日起6个月	否	否

JOYSONQ UIN Automotive Systems GmbH	2022年 09月15 日	63,016. 8	2022年 09月21 日	63,016. 8	连带责任担保			融资期限至 2023年 8月31 日,担保期限 为债务履行期 限届满之日起 6个月	否	否
JOYSONQ UIN Automotive Systems México S. A. de C. V.	2022年 11月26 日	3,612.9	2022年 11月30 日	3,612.9	连带责任担保			融资期限7.5 年,担保期限 为债务履行期 限届满之日起 6个月	否	否
宁波均 胜饰件 科技有 限公司	2023年 03月14 日	2,700	2023年 03月06 日	2,700	连带责任担保			2023年 3月16 日至 2026年 3月5 日	否	否
宁波均 胜新能 源汽车 技术有 限公司	2023年 04月17 日	25,000	2023年 06月06 日	15,000	连带责任担保			2023年 6月6 日至 2024年 5月16 日	否	否
宁波均 胜新能 源汽车 技术有 限公司	2023年 04月17 日	25,000	2023年 06月26 日	8,000	连带责任担保			2023年 6月26 日至 2028年 6月25 日	否	否
宁波均 胜群英 智能技 术有限 公司	2023年 04月17 日	15,000	2023年 06月06 日	3,000	连带责任担保			2023年 6月6 日至 2024年 5月14 日	否	否
宁波均 胜群英 智能技 术有限 公司	2023年 04月17 日	15,000	2023年 06月27 日	1,000	连带责任担保			2023年 6月27 日至 2028年 6月27 日	否	否
宁波均 胜饰件 科技有 限公司	2023年 04月17 日	9,000	2023年 06月09 日	1,000	连带责任担保			2023年 6月9 日至 2026年 6月9 日	否	否
均胜群	2023年	1,000	2023年	1,000	连带责			2023年	否	否

英（南京）新能源汽车系统研究院有限公司	06月09日		06月14日		任担保			6月14日至2028年5月25日		
报告期内审批对子公司担保额度合计（C1）		73,700	报告期内对子公司担保实际发生额合计（C2）							31,700
报告期末已审批的对子公司担保额度合计（C3）		149,994.51	报告期末对子公司实际担保余额合计（C4）							64,442.46
公司担保总额（即前三大项的合计）										
报告期内审批担保额度合计（A1+B1+C1）		93,700	报告期内担保实际发生额合计（A2+B2+C2）							31,700
报告期末已审批的担保额度合计（A3+B3+C3）		178,394.51	报告期末实际担保余额合计（A4+B4+C4）							64,442.46
实际担保总额（即 A4+B4+C4）占公司净资产的比例										39.79%
其中：										
直接或间接为资产负债率超过 70%的被担保对象提供的债务担保余额（E）										56,264.33
上述三项担保金额合计（D+E+F）										56,264.33
对未到期担保合同，报告期内发生担保责任或有证据表明有可能承担连带清偿责任的情况说明（如有）					不适用					
违反规定程序对外提供担保的说明（如有）					不适用					

采用复合方式担保的具体情况说明

### 3、委托理财

适用 不适用

单位：万元

具体类型	委托理财的资金来源	委托理财发生额	未到期余额	逾期未收回的金额	逾期未收回理财已计提减值金额
信托理财产品	自有资金	0	0	0	0
银行理财产品	自有资金	13,830	4,830	0	0
银行理财产品	募集资金	44,000	25,000	0	0
合计		57,830	29,830	0	0

单项金额重大或安全性较低、流动性较差的高风险委托理财具体情况

适用 不适用

委托理财出现预期无法收回本金或存在其他可能导致减值的情形

适用 不适用

#### 4、其他重大合同

适用 不适用

公司报告期不存在其他重大合同。

#### 十三、其他重大事项的说明

适用 不适用

公司分别于 2023 年 5 月 29 日召开第五届董事会第 17 次会议、第五届监事会第 16 次会议，于 2023 年 6 月 15 日召开 2023 年第一次临时股东大会审议通过了《关于以现金方式收购宁波均胜群英汽车系统股份有限公司 12% 股权暨关联交易的议案》，同意公司以现金 51,000 万元收购宁波均胜电子股份有限公司持有的宁波均胜群英汽车系统股份有限公司 12% 股权。具体内容详见公司于 2023 年 5 月 30 日在巨潮资讯网披露的《关于以现金方式收购宁波均胜群英汽车系统股份有限公司 12% 股权暨关联交易的公告》（公告编号：2023-034）。上述交易已完成股权过户及相关的工商变更登记手续，具体内容详见公司于 2023 年 7 月 14 日在巨潮资讯网披露的《关于收购控股子公司少数股权的进展公告》（公告编号：2023-042）。本次交易完成后，公司持有均胜群英 63% 的股权，均胜群英仍为公司控股子公司。

#### 十四、公司子公司重大事项

适用 不适用

## 第七节 股份变动及股东情况

### 一、股份变动情况

#### 1、股份变动情况

单位：股

	本次变动前		本次变动增减（+，-）					本次变动后	
	数量	比例	发行新股	送股	公积金转股	其他	小计	数量	比例
一、有限售条件股份	21,789,056	16.50%						21,789,056	16.50%
1、国家持股									
2、国有法人持股									
3、其他内资持股	21,789,056	16.50%						21,789,056	16.50%
其中：境内法人持股									
境内自然人持股	21,789,056	16.50%						21,789,056	16.50%
4、外资持股									
其中：境外法人持股									
境外自然人持股									
二、无限售条件股份	110,286,580	83.50%						110,286,580	83.50%
1、人民币普通股	110,286,580	83.50%						110,286,580	83.50%
2、境内上市的外资股									
3、境外上市的外资股									
4、其									

他									
三、股份总数	132,075,636	100.00%						132,075,636	100.00%

股份变动的原因

适用 不适用

股份变动的批准情况

适用 不适用

股份变动的过户情况

适用 不适用

股份回购的实施进展情况

适用 不适用

采用集中竞价方式减持回购股份的实施进展情况

适用 不适用

股份变动对最近一年和最近一期基本每股收益和稀释每股收益、归属于公司普通股股东的每股净资产等财务指标的影响

适用 不适用

公司认为必要或证券监管机构要求披露的其他内容

适用 不适用

## 2、限售股份变动情况

适用 不适用

## 二、证券发行与上市情况

适用 不适用

## 三、公司股东数量及持股情况

单位：股

报告期末普通股股东总数		13,995	报告期末表决权恢复的优先股股东总数（如有）（参见注8）		0			
持股 5%以上的普通股股东或前 10 名普通股股东持股情况								
股东名称	股东性质	持股比例	报告期末持有的普通股数量	报告期内增减变动情况	持有有限售条件的普通股数量	持有无限售条件的普通股数量	质押、标记或冻结情况	
							股份状态	数量
赵玉昆	境内自然人	18.85%	24,900,000		18,675,000	6,225,000		
陈博	境内自然人	6.28%	8,297,925			8,297,925		
邓杰和	境内自然人	6.28%	8,297,925			8,297,925		
高路峰	境内自然人	5.34%	7,051,275			7,051,275		
程铁生	境内自然人	5.00%	6,603,725			6,603,725		
庄立波	境内自然	4.82%	6,364,000			6,364,000		

钱亮潮	境内自然人	4.19%	5,534,025			5,534,025		
王咸车	境内自然人	3.14%	4,152,075		3,114,056	1,038,019		
苏小舒	境内自然人	2.94%	3,881,265	-201,200		3,881,265		
刘焕光	境内自然人	2.78%	3,675,075	-164,500		3,675,075		
战略投资者或一般法人因配售新股成为前10名普通股股东的情况（如有）（参见注3）	不适用							
上述股东关联关系或一致行动的说明	赵玉昆、陈博、王咸车于2022年7月8日起建立一致行动关系。除此之外，报告期内，上述其他股东不存在关联关系或属于一致行动人。							
上述股东涉及委托/受托表决权、放弃表决权情况的说明	不适用							
前10名股东中存在回购专户的特别说明（如有）（参见注11）	不适用							
前10名无限售条件普通股股东持股情况								
股东名称	报告期末持有无限售条件普通股股份数量	股份种类						
		股份种类	数量					
陈博	8,297,925	人民币普通股	8,297,925					
邓杰和	8,297,925	人民币普通股	8,297,925					
高路峰	7,051,275	人民币普通股	7,051,275					
程铁生	6,603,725	人民币普通股	6,603,725					
庄立波	6,364,000	人民币普通股	6,364,000					
赵玉昆	6,225,000	人民币普通股	6,225,000					
钱亮潮	5,534,025	人民币普通股	5,534,025					
苏小舒	3,881,265	人民币普通股	3,881,265					
刘焕光	3,675,075	人民币普通股	3,675,075					
上海睿增企业管理合伙企业（有限合伙）	2,020,000	人民币普通股	2,020,000					
前10名无限售条件普通股股东之间，以及前10名无限售条件普通股股东和前10名普通股股东之间关联关系或一致行动的说明	赵玉昆、陈博、王咸车于2022年7月8日起建立一致行动关系；高路峰与上海睿增企业管理合伙企业（有限合伙）为一致行动关系。除此之外，报告期内，上述其他股东不存在关联关系或属于一致行动人。							
前10名普通股股东参与融资融券业务情况说明（如有）（参见注4）	不适用							

公司前10名普通股股东、前10名无限售条件普通股股东在报告期内是否进行约定购回交易

是 否

公司前 10 名普通股股东、前 10 名无限售条件普通股股东在报告期内未进行约定购回交易。

#### 四、董事、监事和高级管理人员持股变动

适用 不适用

公司董事、监事和高级管理人员在报告期持股情况没有发生变动，具体可参见 2022 年年报。

#### 五、控股股东或实际控制人变更情况

控股股东报告期内变更

适用 不适用

公司报告期控股股东未发生变更。

实际控制人报告期内变更

适用 不适用

公司报告期实际控制人未发生变更。



## 第八节 优先股相关情况

适用 不适用

报告期公司不存在优先股。

## 第九节 债券相关情况

适用 不适用

## 第十节 财务报告

### 一、审计报告

半年度报告是否经过审计

是 否

公司半年度财务报告未经审计。

### 二、财务报表

财务附注中报表的单位为：元

#### 1、合并资产负债表

编制单位：广东香山衡器集团股份有限公司

2023 年 06 月 30 日

单位：元

项目	2023 年 6 月 30 日	2023 年 1 月 1 日
流动资产：		
货币资金	647,032,759.89	799,961,265.08
结算备付金		
拆出资金		
交易性金融资产	270,799,390.42	100,737,534.25
衍生金融资产	8,726,326.21	8,896,523.80
应收票据	137,274,879.68	145,767,196.32
应收账款	924,958,589.06	987,844,249.19
应收款项融资		
预付款项	58,157,451.52	54,781,342.05
应收保费		
应收分保账款		
应收分保合同准备金		
其他应收款	39,219,634.26	22,360,115.75
其中：应收利息		
应收股利		
买入返售金融资产		
存货	1,061,061,223.63	1,042,255,167.19
合同资产		
持有待售资产		
一年内到期的非流动资产	29,545,000.00	
其他流动资产	106,007,931.50	79,359,819.55
流动资产合计	3,282,783,186.17	3,241,963,213.18
非流动资产：		

发放贷款和垫款		
债权投资		
其他债权投资		
长期应收款		
长期股权投资	13,879,610.07	8,636,584.60
其他权益工具投资		
其他非流动金融资产	8,000,000.00	69,190,000.00
投资性房地产	23,540,147.00	24,421,826.35
固定资产	1,534,197,720.37	1,409,939,190.99
在建工程	300,107,118.31	272,432,649.49
生产性生物资产		
油气资产		
使用权资产	153,084,951.98	108,292,193.17
无形资产	920,351,562.96	943,631,874.03
开发支出	229,196,730.36	208,279,423.38
商誉	804,209,260.84	804,209,260.84
长期待摊费用	20,504,056.15	25,428,061.31
递延所得税资产	167,878,797.26	154,534,857.89
其他非流动资产	147,081,421.04	132,926,980.18
非流动资产合计	4,322,031,376.34	4,161,922,902.23
资产总计	7,604,814,562.51	7,403,886,115.41
流动负债：		
短期借款	1,153,905,623.53	886,462,823.16
向中央银行借款		
拆入资金		
交易性金融负债		
衍生金融负债	2,117,742.83	444,914.25
应付票据	190,063,953.20	259,124,274.14
应付账款	890,629,825.17	1,018,524,753.27
预收款项		
合同负债	82,111,991.44	71,508,002.17
卖出回购金融资产款		
吸收存款及同业存放		
代理买卖证券款		
代理承销证券款		
应付职工薪酬	127,222,879.45	136,041,731.56
应交税费	50,937,807.71	79,844,077.98
其他应付款	283,296,173.54	387,088,653.21
其中：应付利息		
应付股利	209,201,636.88	209,201,636.88
应付手续费及佣金		
应付分保账款		

持有待售负债		
一年内到期的非流动负债	504,679,526.99	498,926,386.34
其他流动负债	256,203,280.26	224,968,069.53
流动负债合计	3,541,168,804.12	3,562,933,685.61
非流动负债：		
保险合同准备金		
长期借款	842,538,238.39	520,892,906.97
应付债券		
其中：优先股		
永续债		
租赁负债	95,635,944.23	61,324,664.49
长期应付款		
长期应付职工薪酬		
预计负债	12,721,276.87	11,959,492.47
递延收益	14,046,282.05	15,827,227.03
递延所得税负债	166,559,939.81	169,816,553.30
其他非流动负债		323,400,000.00
非流动负债合计	1,131,501,681.35	1,103,220,844.26
负债合计	4,672,670,485.47	4,666,154,529.87
所有者权益：		
股本	132,075,636.00	132,075,636.00
其他权益工具		
其中：优先股		
永续债		
资本公积	1,071,267,786.68	1,071,267,786.68
减：库存股		
其他综合收益	32,518,134.99	-7,814,560.14
专项储备		
盈余公积	54,922,555.41	54,922,555.41
一般风险准备		
未分配利润	328,786,433.40	288,766,138.06
归属于母公司所有者权益合计	1,619,570,546.48	1,539,217,556.01
少数股东权益	1,312,573,530.56	1,198,514,029.53
所有者权益合计	2,932,144,077.04	2,737,731,585.54
负债和所有者权益总计	7,604,814,562.51	7,403,886,115.41

法定代表人：赵玉昆    主管会计工作负责人：尤佳    会计机构负责人：唐燕妮

## 2、母公司资产负债表

单位：元

项目	2023年6月30日	2023年1月1日
流动资产：		
货币资金	20,091,635.90	320,897,529.89
交易性金融资产	252,499,390.42	93,737,534.25
衍生金融资产		
应收票据		354,284.38

应收账款	24,596,237.00	1,338,586.27
应收款项融资		
预付款项	815,205.03	2,228,694.77
其他应收款	74,855,160.84	69,238,018.32
其中：应收利息		
应收股利	14,100,000.00	29,000,000.00
存货	9,615,058.57	11,368,160.57
合同资产		
持有待售资产		
一年内到期的非流动资产	29,545,000.00	
其他流动资产	176,382.88	
流动资产合计	412,194,070.64	499,162,808.45
非流动资产：		
债权投资		
其他债权投资		
长期应收款		
长期股权投资	1,981,909,784.32	1,981,909,784.32
其他权益工具投资		
其他非流动金融资产	0.00	61,190,000.00
投资性房地产	2,854,979.65	3,053,235.30
固定资产	181,752.32	214,640.84
在建工程		
生产性生物资产		
油气资产		
使用权资产	7,905,208.13	9,503,549.09
无形资产		
开发支出		
商誉		
长期待摊费用		
递延所得税资产	61,553,750.00	51,942,500.00
其他非流动资产	10,171,561.65	10,016,986.30
非流动资产合计	2,064,577,036.07	2,117,830,695.85
资产总计	2,476,771,106.71	2,616,993,504.30
流动负债：		
短期借款		
交易性金融负债		
衍生金融负债		
应付票据	9,124,418.12	10,998,385.09
应付账款	17,194,110.90	17,348,620.98
预收款项		
合同负债	33,505.90	41,061.00
应付职工薪酬	2,132,012.91	2,726,770.96

应交税费	1,788,029.92	5,747,101.62
其他应付款	185,285,481.68	263,061,461.61
其中：应付利息		
应付股利		
持有待售负债		
一年内到期的非流动负债	442,439,057.35	442,892,226.94
其他流动负债		
流动负债合计	657,996,616.78	742,815,628.20
非流动负债：		
长期借款	593,633,400.00	280,626,266.67
应付债券		
其中：优先股		
永续债		
租赁负债	5,061,063.96	6,970,460.17
长期应付款		
长期应付职工薪酬		
预计负债		
递延收益		
递延所得税负债		
其他非流动负债		323,400,000.00
非流动负债合计	598,694,463.96	610,996,726.84
负债合计	1,256,691,080.74	1,353,812,355.04
所有者权益：		
股本	132,075,636.00	132,075,636.00
其他权益工具		
其中：优先股		
永续债		
资本公积	1,040,354,876.57	1,040,354,876.57
减：库存股		
其他综合收益		
专项储备		
盈余公积	54,922,555.41	54,922,555.41
未分配利润	-7,273,042.01	35,828,081.28
所有者权益合计	1,220,080,025.97	1,263,181,149.26
负债和所有者权益总计	2,476,771,106.71	2,616,993,504.30

### 3、合并利润表

单位：元

项目	2023 年半年度	2022 年半年度
一、营业总收入	2,561,657,698.71	2,183,963,176.68
其中：营业收入	2,561,657,698.71	2,183,963,176.68
利息收入		
已赚保费		
手续费及佣金收入		
二、营业总成本	2,384,014,415.77	2,088,594,073.32

其中：营业成本	1,937,109,622.85	1,700,424,336.83
利息支出		
手续费及佣金支出		
退保金		
赔付支出净额		
提取保险责任准备金净额		
保单红利支出		
分保费用		
税金及附加	10,644,283.09	9,823,579.55
销售费用	93,388,774.91	75,324,474.61
管理费用	177,794,239.60	151,042,774.28
研发费用	144,406,534.70	128,157,255.93
财务费用	20,670,960.62	23,821,652.12
其中：利息费用	51,040,176.11	35,534,599.54
利息收入	5,567,905.30	1,595,124.29
加：其他收益	16,572,618.48	9,762,472.44
投资收益（损失以“-”号填列）	5,145,128.92	5,802,278.27
其中：对联营企业和合营企业的投资收益	833,025.47	2,118,105.63
以摊余成本计量的金融资产终止确认收益		
汇兑收益（损失以“-”号填列）		
净敞口套期收益（损失以“-”号填列）		
公允价值变动收益（损失以“-”号填列）	-41,154,160.38	-16,354,687.85
信用减值损失（损失以“-”号填列）	656,948.08	-4,230,229.99
资产减值损失（损失以“-”号填列）	-10,463,246.55	-3,271,331.57
资产处置收益（损失以“-”号填列）	1,429,555.54	180,214.66
三、营业利润（亏损以“-”号填列）	149,830,127.03	87,257,819.32
加：营业外收入	503,398.86	2,797,224.62
减：营业外支出	732,646.97	735,915.16
四、利润总额（亏损总额以“-”号填列）	149,600,878.92	89,319,128.78
减：所得税费用	14,460,757.96	106,304.24
五、净利润（净亏损以“-”号填列）	135,140,120.96	89,212,824.54
（一）按经营持续性分类		
1.持续经营净利润（净亏损以“-”号填列）	135,140,120.96	89,212,824.54
2.终止经营净利润（净亏损以		



“—”号填列)		
(二) 按所有权归属分类		
1. 归属于母公司股东的净利润 (净亏损以“-”号填列)	59,831,640.74	42,964,494.58
2. 少数股东损益(净亏损以“-” 号填列)	75,308,480.22	46,248,329.96
六、其他综合收益的税后净额	79,083,715.94	-7,440,125.97
归属母公司所有者的其他综合收益 的税后净额	40,332,695.13	-3,794,464.24
(一) 不能重分类进损益的其他 综合收益		
1. 重新计量设定受益计划变动 额		
2. 权益法下不能转损益的其他 综合收益		
3. 其他权益工具投资公允价值 变动		
4. 企业自身信用风险公允价值 变动		
5. 其他		
(二) 将重分类进损益的其他综 合收益	40,332,695.13	-3,794,464.24
1. 权益法下可转损益的其他综 合收益		
2. 其他债权投资公允价值变动		
3. 金融资产重分类计入其他综 合收益的金额		
4. 其他债权投资信用减值准备		
5. 现金流量套期储备		
6. 外币财务报表折算差额	40,332,695.13	-3,794,464.24
7. 其他		
归属于少数股东的其他综合收益的 税后净额	38,751,020.81	-3,645,661.73
七、综合收益总额	214,223,836.90	81,772,698.57
归属于母公司所有者的综合收益总 额	100,164,335.87	39,170,030.34
归属于少数股东的综合收益总额	114,059,501.03	42,602,668.23
八、每股收益:		
(一) 基本每股收益	0.45	0.36
(二) 稀释每股收益	0.45	0.36

本期发生同一控制下企业合并的，被合并方在合并前实现的净利润为：0.00 元，上期被合并方实现的净利润为：0.00 元。

法定代表人：赵玉昆 主管会计工作负责人：尤佳 会计机构负责人：唐燕妮

#### 4、母公司利润表

单位：元

项目	2023 年半年度	2022 年半年度
一、营业收入	82,169,191.11	94,123,158.01
减：营业成本	64,434,007.13	73,733,687.11
税金及附加	471,287.19	528,575.02
销售费用		
管理费用	5,414,836.56	4,334,951.28
研发费用		

财务费用	16,717,291.88	17,172,754.05
其中：利息费用	17,167,761.09	17,291,632.74
利息收入	1,233,537.75	387,810.54
加：其他收益	1,015,085.48	538,687.42
投资收益（损失以“-”号填列）	9,685,332.73	57,986,251.95
其中：对联营企业和合营企业的投资收益		
以摊余成本计量的金融资产终止确认收益（损失以“-”号填列）		
净敞口套期收益（损失以“-”号填列）		
公允价值变动收益（损失以“-”号填列）	-38,445,000.00	-20,288,201.74
信用减值损失（损失以“-”号填列）	805.18	-691.02
资产减值损失（损失以“-”号填列）	-125,140.63	-1,019,584.28
资产处置收益（损失以“-”号填列）		
二、营业利润（亏损以“-”号填列）	-32,737,148.89	35,569,652.88
加：营业外收入	300,000.00	2,727,171.00
减：营业外支出	463,879.00	
三、利润总额（亏损总额以“-”号填列）	-32,901,027.89	38,296,823.88
减：所得税费用	-9,611,250.00	-5,072,050.44
四、净利润（净亏损以“-”号填列）	-23,289,777.89	43,368,874.32
（一）持续经营净利润（净亏损以“-”号填列）	-23,289,777.89	43,368,874.32
（二）终止经营净利润（净亏损以“-”号填列）		
五、其他综合收益的税后净额		
（一）不能重分类进损益的其他综合收益		
1. 重新计量设定受益计划变动额		
2. 权益法下不能转损益的其他综合收益		
3. 其他权益工具投资公允价值变动		
4. 企业自身信用风险公允价值变动		
5. 其他		
（二）将重分类进损益的其他综合收益		
1. 权益法下可转损益的其他综合收益		
2. 其他债权投资公允价值变动		

3. 金融资产重分类计入其他综合收益的金额		
4. 其他债权投资信用减值准备		
5. 现金流量套期储备		
6. 外币财务报表折算差额		
7. 其他		
六、综合收益总额	-23,289,777.89	43,368,874.32
七、每股收益：		
（一）基本每股收益		
（二）稀释每股收益		

## 5、合并现金流量表

单位：元

项目	2023 年半年度	2022 年半年度
一、经营活动产生的现金流量：		
销售商品、提供劳务收到的现金	2,926,578,799.50	2,502,109,737.86
客户存款和同业存放款项净增加额		
向中央银行借款净增加额		
向其他金融机构拆入资金净增加额		
收到原保险合同保费取得的现金		
收到再保业务现金净额		
保户储金及投资款净增加额		
收取利息、手续费及佣金的现金		
拆入资金净增加额		
回购业务资金净增加额		
代理买卖证券收到的现金净额		
收到的税费返还	27,486,853.19	39,910,332.96
收到其他与经营活动有关的现金	24,533,491.75	15,260,637.14
经营活动现金流入小计	2,978,599,144.44	2,557,280,707.96
购买商品、接受劳务支付的现金	2,027,390,927.16	1,745,571,980.45
客户贷款及垫款净增加额		
存放中央银行和同业款项净增加额		
支付原保险合同赔付款项的现金		
拆出资金净增加额		
支付利息、手续费及佣金的现金		
支付保单红利的现金		
支付给职工以及为职工支付的现金	500,047,913.53	466,899,896.64
支付的各项税费	144,787,263.16	100,505,632.74
支付其他与经营活动有关的现金	89,694,283.77	101,226,352.87
经营活动现金流出小计	2,761,920,387.62	2,414,203,862.70
经营活动产生的现金流量净额	216,678,756.82	143,076,845.26
二、投资活动产生的现金流量：		
收回投资收到的现金		
取得投资收益收到的现金	1,770,158.85	3,426,112.71
处置固定资产、无形资产和其他长期资产收回的现金净额	2,413,693.07	759,495.40
处置子公司及其他营业单位收到的现金净额		
收到其他与投资活动有关的现金	178,000,000.00	147,000,000.00
投资活动现金流入小计	182,183,851.92	151,185,608.11
购建固定资产、无形资产和其他长	230,449,493.85	258,578,645.92

期资产支付的现金		
投资支付的现金	304,410,000.00	200,000,000.00
质押贷款净增加额		
取得子公司及其他营业单位支付的现金净额		
支付其他与投资活动有关的现金	346,100,000.00	406,790,931.50
投资活动现金流出小计	880,959,493.85	865,369,577.42
投资活动产生的现金流量净额	-698,775,641.93	-714,183,969.31
三、筹资活动产生的现金流量：		
吸收投资收到的现金		591,625,977.42
其中：子公司吸收少数股东投资收到的现金		
取得借款收到的现金	1,214,587,157.26	516,648,700.09
收到其他与筹资活动有关的现金	6,800,000.00	7,110,000.00
筹资活动现金流入小计	1,221,387,157.26	1,115,384,677.51
偿还债务支付的现金	677,353,880.33	443,636,130.68
分配股利、利润或偿付利息支付的现金	74,784,575.27	28,876,978.70
其中：子公司支付给少数股东的股利、利润		
支付其他与筹资活动有关的现金	125,333,826.41	32,238,872.70
筹资活动现金流出小计	877,472,282.01	504,751,982.08
筹资活动产生的现金流量净额	343,914,875.25	610,632,695.43
四、汇率变动对现金及现金等价物的影响	8,713,584.26	7,325,743.56
五、现金及现金等价物净增加额	-129,468,425.60	46,851,314.94
加：期初现金及现金等价物余额	740,351,937.31	414,322,195.54
六、期末现金及现金等价物余额	610,883,511.71	461,173,510.48

## 6、母公司现金流量表

单位：元

项目	2023 年半年度	2022 年半年度
一、经营活动产生的现金流量：		
销售商品、提供劳务收到的现金	69,710,989.67	111,885,567.53
收到的税费返还		
收到其他与经营活动有关的现金	4,633,221.47	9,551,364.22
经营活动现金流入小计	74,344,211.14	121,436,931.75
购买商品、接受劳务支付的现金	59,917,674.47	87,895,124.55
支付给职工以及为职工支付的现金	11,687,091.82	12,483,644.89
支付的各项税费	7,849,614.62	3,807,583.62
支付其他与经营活动有关的现金	16,962,005.25	244,655,396.89
经营活动现金流出小计	96,416,386.16	348,841,749.95
经营活动产生的现金流量净额	-22,072,175.02	-227,404,818.20
二、投资活动产生的现金流量：		
收回投资收到的现金		165,000,000.00
取得投资收益收到的现金	22,434,873.43	122,646,871.95
处置固定资产、无形资产和其他长期资产收回的现金净额		
处置子公司及其他营业单位收到的现金净额		
收到其他与投资活动有关的现金	271,000,000.00	
投资活动现金流入小计	293,434,873.43	287,646,871.95
购建固定资产、无形资产和其他长期资产支付的现金		

投资支付的现金	300,000,000.00	200,000,000.00
取得子公司及其他营业单位支付的现金净额		
支付其他与投资活动有关的现金	450,160,000.00	404,000,000.00
投资活动现金流出小计	750,160,000.00	604,000,000.00
投资活动产生的现金流量净额	-456,725,126.57	-316,353,128.05
三、筹资活动产生的现金流量：		
吸收投资收到的现金		591,625,977.42
取得借款收到的现金	739,000,000.00	
收到其他与筹资活动有关的现金		
筹资活动现金流入小计	739,000,000.00	591,625,977.42
偿还债务支付的现金	523,000,000.00	1,000,000.00
分配股利、利润或偿付利息支付的现金	31,332,168.74	13,816,635.56
支付其他与筹资活动有关的现金	4,613,310.28	3,962,043.45
筹资活动现金流出小计	558,945,479.02	18,778,679.01
筹资活动产生的现金流量净额	180,054,520.98	572,847,298.41
四、汇率变动对现金及现金等价物的影响	0.40	
五、现金及现金等价物净增加额	-298,742,780.21	29,089,352.16
加：期初现金及现金等价物余额	318,834,416.11	4,784,588.82
六、期末现金及现金等价物余额	20,091,635.90	33,873,940.98

## 7、合并所有者权益变动表

本期金额

单位：元

项目	2023 年半年度														
	归属于母公司所有者权益													少数股东权益	所有者权益合计
	股本	其他权益工具			资本公积	减：库存股	其他综合收益	专项储备	盈余公积	一般风险准备	未分配利润	其他	小计		
	优先股	永续债	其他												
一、上年期末余额	132,075,636.00				1,071,267.78			-7,814,560.14		54,922,551.4		288,766,138.06	1,539,217.55	1,151,514.02	2,737,731.58
加：会计政策变更															
前期差错更正															
同一控制下企业合并															
其他															
二、本年期初余额	132,075,636.00				1,071,267.78			-7,814,560.14		54,922,551.4		288,766,138.06	1,539,217.55	1,151,514.02	2,737,731.58

	36.00				,78 6.6 8		560 .14		5.4 1		38. 06		,55 6.0 1	,02 9.5 3	,58 5.5 4
三、本期增减变动金额（减少以“－”号填列）							40, 332 ,69 5.1 3				40, 020 ,29 5.3 4		80, 352 ,99 0.4 7	114 ,05 9,5 01. 03	194 ,41 2,4 91. 50
（一）综合收益总额							40, 332 ,69 5.1 3				59, 831 ,64 0.7 4		100 ,16 4,3 35. 87	114 ,05 9,5 01. 03	214 ,22 3,8 36. 90
（二）所有者投入和减少资本															
1. 所有者投入的普通股															
2. 其他权益工具持有者投入资本															
3. 股份支付计入所有者权益的金额															
4. 其他															
（三）利润分配											- 19, 811 ,34 5.4 0		- 19, 811 ,34 5.4 0		- 19, 811 ,34 5.4 0
1. 提取盈余公积															
2. 提取一般风险准备															
3. 对所有者（或股东）的分配											- 19, 811 ,34 5.4 0		- 19, 811 ,34 5.4 0		- 19, 811 ,34 5.4 0
4. 其他															
（四）所有者权益内部结转															
1. 资本公积转增资本（或股本）															
2. 盈余公积转增资本（或股本）															



	00.00				98.37		,377.80		4.60		90.96		46.13	,842.25	,088.38
三、本期增减变动金额（减少以“－”号填列）	21,405,636.00				567,649,488.31		-3,794,464.24				42,964,494.58		628,225,154.65	42,602,668.23	670,827,822.88
（一）综合收益总额							-3,794,464.24				42,964,494.58		39,170,030.34	42,602,668.23	81,772,698.57
（二）所有者投入和减少资本	21,405,636.00				567,649,488.31								589,051,243.31		589,051,243.31
1. 所有者投入的普通股	21,405,636.00				567,649,488.31								589,051,243.31		589,051,243.31
2. 其他权益工具持有者投入资本															
3. 股份支付计入所有者权益的金额															
4. 其他															
（三）利润分配															
1. 提取盈余公积															
2. 提取一般风险准备															
3. 对所有者（或股东）的分配															
4. 其他															
（四）所有者权益内部结转															
1. 资本公积转增资本（或股本）															
2. 盈余公积转增资本（或股本）															
3. 盈余公积弥补亏损															
4. 设定受															



益计划变动额结转留存收益																				
5. 其他综合收益结转留存收益																				
6. 其他																				
(五) 专项储备																				
1. 本期提取																				
2. 本期使用																				
(六) 其他																				
四、本期期末余额	132,075,636.00				1,071,267.78		-28,526.84		53,345.23		247,050.5854		1,475,212.408	1,101,848.518				2,577,060.91126		

## 8、母公司所有者权益变动表

本期金额

单位：元

项目	2023 年半年度											所有者权益合计
	股本	其他权益工具			资本公积	减：库存股	其他综合收益	专项储备	盈余公积	未分配利润	其他	
		优先股	永续债	其他								
一、上年期末余额	132,075,636.00				1,040,354,876.57				54,922,555.41	35,828,081.28		1,263,181,149.26
加：会计政策变更												
前期差错更正												
其他												
二、本年期初余额	132,075,636.00				1,040,354,876.57				54,922,555.41	35,828,081.28		1,263,181,149.26
三、本期增减变动金额（减少以“－”号填列）										-43,101,123.29		-43,101,123.29
(一) 综合收益总额										-23,288		-23,288

										9,777 .89		9,777 .89
(二) 所有者投入和减少资本												
1. 所有者投入的普通股												
2. 其他权益工具持有者投入资本												
3. 股份支付计入所有者权益的金额												
4. 其他												
(三) 利润分配										- 19,811,345 .40		- 19,811,345 .40
1. 提取盈余公积												
2. 对所有者(或股东)的分配										- 19,811,345 .40		- 19,811,345 .40
3. 其他												
(四) 所有者权益内部结转												
1. 资本公积转增资本(或股本)												
2. 盈余公积转增资本(或股本)												
3. 盈余公积弥补亏损												
4. 设定受益计划变动额结转留存收益												
5. 其他综合收益结转留存收益												
6. 其他												
(五) 专项储备												
1. 本期提取												
2. 本期使用												

(六) 其他												
四、本期期末余额	132,075,636.00				1,040,354,876.57				54,922,555.41	-7,273,042.01		1,220,080,025.97

上年金额

单位：元

项目	2022 年半年度											
	股本	其他权益工具			资本公积	减：库存股	其他综合收益	专项储备	盈余公积	未分配利润	其他	所有者权益合计
		优先股	永续债	其他								
一、上年期末余额	110,670,000.00				472,705,388.26				53,345,234.60	21,632,193.98		658,352,816.84
加：会计政策变更												
前期差错更正												
其他												
二、本年初余额	110,670,000.00				472,705,388.26				53,345,234.60	21,632,193.98		658,352,816.84
三、本期增减变动金额（减少以“－”号填列）	21,405,636.00				567,649,488.31					43,368,874.32		632,423,998.63
（一）综合收益总额										43,368,874.32		43,368,874.32
（二）所有者投入和减少资本	21,405,636.00				567,649,488.31							589,055,124.31
1. 所有者投入的普通股	21,405,636.00				567,649,488.31							589,055,124.31
2. 其他权益工具持有者投入资本												
3. 股份支付计入所有者权益的金额												
4. 其他												
（三）利润分配												
1. 提取盈余公积												
2. 对所有												

者（或股东）的分配												
3. 其他												
（四）所有者权益内部结转												
1. 资本公积转增资本（或股本）												
2. 盈余公积转增资本（或股本）												
3. 盈余公积弥补亏损												
4. 设定受益计划变动额结转留存收益												
5. 其他综合收益结转留存收益												
6. 其他												
（五）专项储备												
1. 本期提取												
2. 本期使用												
（六）其他												
四、本期期末余额	132,075,636.00				1,040,354,876.57				53,345,234.60	65,001,068.30		1,290,776,815.47

### 三、公司基本情况

#### （一）公司概况

广东香山衡器集团股份有限公司（以下简称“本公司”或“公司”）是由中山市香山衡器集团有限公司（以下简称“香山衡器有限”）全体股东作为发起人，以香山衡器有限整体变更方式设立的股份有限公司。2017年5月15日，公司首次公开发行人民币普通股 27,670,000 股，发行后公司股本为 110,670,000 股。于 2022 年 5 月 11 日公司非公开发行新增股份 21,405,636 股，发行后，公司股本变更为 132,075,636 股。本公司统一社会信用代码 9144200071482954XH，法定代表人赵玉昆。

#### （二）公司所属行业类别

公司所属行业为汽车制造业。

### （三）公司经营范围及主要产品

本公司及其子公司（“本集团”）主要从事研发、生产和销售汽车零部件及衡器产品，其中汽车零部件包括汽车智能座舱部件及新能源汽车配件、充配电业务等。

### （四）公司注册地址及总部地址

本公司注册地址及总部地址均为中山市东区起湾道东侧白沙湾工业园区。

### （五）财务报告的批准报出

本财务报告于 2023 年 8 月 21 日经本公司董事会批准报出。

### （六）合并财务报表范围及其变化情况

本公司截至本报告期末纳入合并财务报表范围的子公司共计 34 家，子公司情况详见本附注九“在其他主体中的权益”。本公司本年度合并范围及其变化情况详见本附注八“合并范围的变更”。

## 四、财务报表的编制基础

### 1、编制基础

本公司以持续经营为基础编制财务报表。

### 2、持续经营

本集团自报告期末起 12 个月不存在对本集团持续经营能力产生重大疑虑的事项或情况。

## 五、重要会计政策及会计估计

具体会计政策和会计估计提示：

#### （一）重要会计政策变更

本公司报告期无重要会计政策变更。

#### （二）重要会计估计变更

本公司报告期无重要会计估计变更。

## 1、遵循企业会计准则的声明

本财务报表符合财政部颁布的企业会计准则的要求，真实、完整地反映了本公司 2023 年 6 月 30 日的合并财务状况和财务状况、2023 年上半年合并经营成果和经营成果及合并现金流量和现金流量。

此外，本公司的财务报表同时符合中国证券监督管理委员会（以下简称“证监会”）2014 年修订的《公开发行证券的公司信息披露编报规则第 15 号——财务报告的一般规定》有关财务报表及其附注的披露要求。

## 2、会计期间

本公司会计年度自公历 1 月 1 日起至 12 月 31 日止。

## 3、营业周期

本公司将从购买用于加工的资产起至实现现金或现金等价物的期间作为正常营业周期。本公司主要业务的营业周期通常小于 12 个月。

## 4、记账本位币

本公司的记账本位币为人民币，编制财务报表采用的货币为人民币。本公司及子公司选定记账本位币的依据是主要业务收支的计价和结算币种。本公司的部分子公司采用本公司记账本位币以外的货币作为记账本位币，在编制本财务报表时，这些子公司的外币财务报表按照附注五、8 进行了折算。

## 5、同一控制下和非同一控制下企业合并的会计处理方法

本集团取得对另一个或多个企业（或一组资产或净资产）的控制权且其构成业务的，该交易或事项构成企业合并。企业合并分为同一控制下的企业合并和非同一控制下的企业合并。

对于非同一控制下的交易，购买方在判断取得的资产组合等是否构成一项业务时，将考虑是否选择采用“集中度测试”的简化判断方式。如果该组合通过集中度测试，则判断为不构成业务。如果该组合未通过集中度测试，仍应按照业务条件进行判断。

当本集团取得了不构成业务的一组资产或净资产时，应将购买成本按购买日所取得各项可辨认资产、负债的相对公允价值基础进行分配，不按照以下企业合并的会计处理方法进行处理。

### （1）同一控制下的企业合并

参与合并的企业在合并前后均受同一方或相同的多方最终控制且该控制并非暂时性的，为同一控制下的企业合并。合并方在企业合并中取得的资产和负债，按照合并日在最终控制方合并财务报表中的账面价值计量。取得的净资产账面价值与支付的合并对价账面价值（或发行股份面值总额）的差额，调整资本公积中的股本溢价；资本公积中的股本溢价不足冲减的，调整留存收益。为进行企业合并发生的直接相关费用，于发生时计入当期损益。合并日为合并方实际取得对被合并方控制权的日期。

### （2）非同一控制下的企业合并

参与合并的各方在合并前后不受同一方或相同的多方最终控制的，为非同一控制下的企业合并。本集团作为购买方，为取得被购买方控制权而付出的资产（包括购买日之前所持有的被购买方的股权）、发生或承担的负债以及发行的权益性证券在购买日的公允价值之和，减去合并中取得的被购买方可辨认净资产于购买日公允价值份额的差额，如为正数则确认为商誉（参见附注五、26（1））；如为负数则计入当期损益。本集团将作为合并对价发行的权益性证券或债务性证券的交易费用，计入权益性证券或债务性证券的初始确认金额。本集团为进行企业合并发生的其他各项直接费用计入当期损益。付出资产的公允价值与其账面价值的差额，计入当期损益。本集团在购买日按公允价值确认所取得的被购买方符合确认条件的各项可辨认资产、负债及或有负债。购买日是指购买方实际取得对被购买方控制权的日期。

通过多次交易分步实现非同一控制企业合并时，对于购买日之前持有的被购买方的股权，本集团会按照该股权在购买日的公允价值进行重新计量，公允价值与其账面价值的差额计入当期投资收益或其他综合收益。购买日之前持有的被购买方的股权涉及的权益法核算下的以后可重分类进损益的其他综合收益及其他所有者权益变动（参见附注五、11（2）（b））于购买日转入当期投资收益；购买日之前持有的被购买方的股权为以公允价值计量且其变动计入其他综合收益的权益工具投资的，购买日之前确认的其他综合收益于购买日转入留存收益。

## 6、合并财务报表的编制方法

### （1） 总体原则

合并财务报表的合并范围以控制为基础予以确定，包括本公司及本公司控制的子公司。控制，是指本集团拥有对被投资方的权力，通过参与被投资方的相关活动而享有可变回报，并且有能力运用对被投资方的权力影响其回报金额。在判断本集团是否拥有对被投资方的权力时，本集团仅考虑与被投资方相关的实质性权利（包括本集团自身所享有的及其他方所享有的实质性权利）。子公司的财务状况、经营成果和现金流量由控制开始日起至控制结束日止包含于合并财务报表中。

子公司少数股东应占的权益、损益和综合收益总额分别在合并资产负债表的股东权益中和合并利润表的净利润及综合收益总额项目后单独列示。

如果子公司少数股东分担的当期亏损超过了少数股东在该子公司期初所有者权益中所享有的份额的，其余部分仍冲减少数股东权益。

当子公司所采用的会计期间或会计政策与本公司不一致时，合并时已按照本公司的会计期间或会计政策对子公司财务报表进行必要的调整。合并时所有集团内部交易及余额，包括未实现内部交易损益均已抵销。集团内部交易发生的未实现损失，有证据表明该损失是相关资产减值损失的，则全额确认该损失。

### （2） 合并取得子公司

对于通过同一控制下企业合并取得的子公司，在编制合并当期财务报表时，以被合并子公司的各项资产、负债在最终控制方财务报表中的账面价值为基础，视同被合并子公司在本公司最终控制方对其开始实施控制时纳入本公司合并范围，并对合并财务报表的期初数以及前期比较报表进行相应调整。

对于通过非同一控制下企业合并取得的子公司，在编制合并当期财务报表时，以购买日确定的被购买子公司各项可辨认资产、负债的公允价值为基础自购买日起将被购买子公司纳入本公司合并范围。

### (3) 处置子公司

本集团丧失对原有子公司控制权时，由此产生的任何处置收益或损失，计入丧失控制权当期的投资收益。对于剩余股权投资，本集团按照其在丧失控制权日的公允价值进行重新计量，由此产生的任何收益或损失，也计入丧失控制权当期的投资收益。

通过多次交易分步处置对子公司长期股权投资直至丧失控制权的，按下述原则判断是否为一揽子交易：

- 这些交易是同时或者在考虑了彼此影响的情况下订立的；
- 这些交易整体才能达成一项完整的商业结果；
- 一项交易的发生取决于其他至少一项交易的发生；
- 一项交易单独考虑时是不经济的，但是和其他交易一并考虑时是经济的。

如果各项交易不属于一揽子交易的，则在丧失对子公司控制权以前的各项交易，按照不丧失控制权的情况下部分处置对子公司的股权投资的会计政策进行处理（参见附注五、6（4））。

如果各项交易属于一揽子交易的，则将各项交易作为一项处置原有子公司并丧失控制权的交易进行处理，在丧失控制权之前每一次处置价款与处置投资对应的享有该子公司自购买日开始持续计算的净资产账面价值的份额之间的差额，在合并财务报表中计入其他综合收益，在丧失控制权时一并转入丧失控制权当期的损益。

### (4) 少数股东权益变动

本公司因购买少数股权新取得的长期股权投资成本与按照新增持股比例计算应享有子公司的净资产份额之间的差额，以及在不丧失控制权的情况下因部分处置对子公司的股权投资而取得的处置价款与处置长期股权投资相对应享有子公司净资产的差额，均调整合并资产负债表中的资本公积（股本溢价），资本公积（股本溢价）不足冲减的，调整留存收益。

## 7、现金及现金等价物的确定标准

现金和现金等价物包括库存现金、可以随时用于支付的存款以及持有期限短、流动性强、易于转换为已知金额现金、价值变动风险很小的投资。

## 8、外币业务和外币报表折算

本集团收到投资者以外币投入资本时按当日即期汇率折合为人民币，其他外币交易在初始确认时按交易发生日的即期汇率的近似汇率折合为人民币。

于资产负债表日，外币货币性项目采用该日的即期汇率折算。除与购建符合资本化条件资产有关的专门借款本金和利息的汇兑差额（参见附注五、15）外，其他汇兑差额计入当期损益。以历史成本计量的外币非货币性项目，仍采



用交易发生日的即期汇率折算。以公允价值计量的外币非货币性项目，采用公允价值确定日的即期汇率折算，由此产生的汇兑差额，属于以公允价值计量且其变动计入其他综合收益的权益工具投资的差额，计入其他综合收益；其他差额计入当期损益。

对境外经营的财务报表进行折算时，资产负债表中的资产和负债项目，采用资产负债表日的即期汇率折算，股东权益项目中除未分配利润及其他综合收益中的外币财务报表折算差额项目外，其他项目采用发生时的即期汇率折算。利润表中的收入和费用项目，采用交易发生日的即期汇率的近似汇率折算。按照上述折算产生的外币财务报表折算差额，在其他综合收益中列示。处置境外经营时，相关的外币财务报表折算差额自其他综合收益转入处置当期损益。

## 9、金融工具

本集团的金融工具包括货币资金、债券投资、除长期股权投资（参见附注五、11）以外的股权投资、应收款项、应付款项、借款及股本等。

### （1）金融资产及金融负债的确认和初始计量

金融资产和金融负债在本集团成为相关金融工具合同条款的一方时，于资产负债表内确认。

在初始确认时，金融资产及金融负债以公允价值计量。对于以公允价值计量且其变动计入当期损益的金融资产或金融负债，相关交易费用直接计入当期损益；对于其他类别的金融资产或金融负债，相关交易费用计入初始确认金额。对于未包含重大融资成分或不考虑不超过一年的合同中的融资成分的应收账款，本集团按照根据附注五、22 的会计政策确定的交易价格进行初始计量。

### （2）金融资产的分类和后续计量

#### （a）本集团金融资产的分类

本集团通常根据管理金融资产的业务模式和金融资产的合同现金流量特征，在初始确认时将金融资产分为不同类别：以摊余成本计量的金融资产、以公允价值计量且其变动计入其他综合收益的金融资产及以公允价值计量且其变动计入当期损益的金融资产。

除非本集团改变管理金融资产的业务模式，在此情形下，所有受影响的相关金融资产在业务模式发生变更后的首个报告期间的第一天进行重分类，否则金融资产在初始确认后不得进行重分类。

本集团将同时符合下列条件且未被指定为以公允价值计量且其变动计入当期损益的金融资产，分类为以摊余成本计量的金融资产：

- 本集团管理该金融资产的业务模式是以收取合同现金流量为目标；
- 该金融资产的合同条款规定，在特定日期产生的现金流量，仅为对本金和以未偿付本金金额为基础的利息的支付。

本集团将同时符合下列条件且未被指定为以公允价值计量且其变动计入当期损益的金融资产，分类为以公允价值计量且其变动计入其他综合收益的金融资产：

- 本集团管理该金融资产的业务模式既以收取合同现金流量为目标又以出售该金融资产为目标；
- 该金融资产的合同条款规定，在特定日期产生的现金流量，仅为对本金和以未偿付本金金额为基础的利息的支付。

对于非交易性权益工具投资，本集团可在初始确认时将其不可撤销地指定为以公允价值计量且其变动计入其他综合收益的金融资产。该指定在单项投资的基础上作出，且相关投资从发行者的角度符合权益工具的定义。

除上述以摊余成本计量和以公允价值计量且其变动计入其他综合收益的金融资产外，本集团将其余所有的金融资产分类为以公允价值计量且其变动计入当期损益的金融资产。在初始确认时，如果能够消除或显著减少会计错配，本集团可以将本应以摊余成本计量或以公允价值计量且其变动计入其他综合收益的金融资产不可撤销地指定为以公允价值计量且其变动计入当期损益的金融资产。

管理金融资产的业务模式，是指本集团如何管理金融资产以产生现金流量。业务模式决定本集团所管理金融资产现金流量的来源是收取合同现金流量、出售金融资产还是两者兼有。本集团以客观事实为依据、以关键管理人员决定的对金融资产进行管理的特定业务目标为基础，确定管理金融资产的业务模式。

本集团对金融资产的合同现金流量特征进行评估，以确定相关金融资产在特定日期产生的合同现金流量是否仅为对本金和以未偿付本金金额为基础的利息的支付。其中，本金是指金融资产在初始确认时的公允价值；利息包括对货币时间价值、与特定时期未偿付本金金额相关的信用风险、以及其他基本借贷风险、成本和利润的对价。此外，本集团对可能导致金融资产合同现金流量的时间分布或金额发生变更的合同条款进行评估，以确定其是否满足上述合同现金流量特征的要求。

#### (b) 本集团金融资产的后续计量

- 以公允价值计量且其变动计入当期损益的金融资产

初始确认后，对于该类金融资产以公允价值进行后续计量，产生的利得或损失（包括利息和股利收入）计入当期损益，除非该金融资产属于套期关系的一部分。

- 以摊余成本计量的金融资产

初始确认后，对于该类金融资产采用实际利率法以摊余成本计量。以摊余成本计量且不属于任何套期关系的一部分的金融资产所产生的利得或损失，在终止确认、重分类、按照实际利率法摊销或确认减值时，计入当期损益。

- 以公允价值计量且其变动计入其他综合收益的债权投资

初始确认后，对于该类金融资产以公允价值进行后续计量。采用实际利率法计算的利息、减值损失或利得及汇兑损益计入当期损益，其他利得或损失计入其他综合收益。终止确认时，将之前计入其他综合收益的累计利得或损失从其他综合收益中转出，计入当期损益。

- 以公允价值计量且其变动计入其他综合收益的权益工具投资

初始确认后，对于该类金融资产以公允价值进行后续计量。股利收入计入损益，其他利得或损失计入其他综合收益。终止确认时，将之前计入其他综合收益的累计利得或损失从其他综合收益中转出，计入留存收益。

### (3) 金融负债的分类和后续计量

本集团将金融负债分类为以公允价值计量且其变动计入当期损益的金融负债及以摊余成本计量的金融负债。

- 以公允价值计量且其变动计入当期损益的金融负债

该类金融负债包括交易性金融负债（含属于金融负债的衍生工具）和指定为以公允价值计量且其变动计入当期损益的金融负债。

初始确认后，对于该类金融负债以公允价值进行后续计量，除与套期会计有关外，产生的利得或损失（包括利息费用）计入当期损益。

- 以摊余成本计量的金融负债

初始确认后，对于该类金融负债采用实际利率法以摊余成本计量。

### (4) 抵销

金融资产和金融负债在资产负债表内分别列示，没有相互抵销。但是，同时满足下列条件的，以相互抵销后的净额在资产负债表内列示：

- 本集团具有抵销已确认金额的法定权利，且该种法定权利是当前可执行的；
- 本集团计划以净额结算，或同时变现该金融资产和清偿该金融负债。

### (5) 金融资产和金融负债的终止确认

满足下列条件之一时，本集团终止确认该金融资产：

- 收取该金融资产现金流量的合同权利终止；
- 该金融资产已转移，且本集团将金融资产所有权上几乎所有的风险和报酬转移给转入方；

- 该金融资产已转移，虽然本集团既没有转移也没有保留金融资产所有权上几乎所有的风险和报酬，但是未保留对该金融资产的控制。

金融资产转移整体满足终止确认条件的，本集团将下列两项金额的差额计入当期损益：

- 被转移金融资产在终止确认日的账面价值；
- 因转移金融资产而收到的对价，与原直接计入其他综合收益的公允价值变动累计额中对应终止确认部分的金额（涉及转移的金融资产为以公允价值计量且其变动计入其他综合收益的债权投资）之和。

金融负债（或其一部分）的现时义务已经解除的，本集团终止确认该金融负债（或该部分金融负债）。

## （6）减值

本集团以预期信用损失为基础，对下列项目进行减值会计处理并确认损失准备：

- 以摊余成本计量的金融资产

本集团持有的其他以公允价值计量的金融资产不适用预期信用损失模型，包括以公允价值计量且其变动计入当期损益的债权投资或权益工具投资，指定为以公允价值计量且其变动计入其他综合收益的权益工具投资，以及衍生金融资产。

预期信用损失的计量

预期信用损失，是指以发生违约的风险为权重的金融工具信用损失的加权平均值。信用损失，是指本集团按照原实际利率折现的、根据合同应收的所有合同现金流量与预期收取的所有现金流量之间的差额，即全部现金短缺的现值。

在计量预期信用损失时，本集团需考虑的最长期间为企业面临信用风险的最长合同期限（包括考虑续约选择权）。

整个存续期预期信用损失，是指因金融工具整个预计存续期内所有可能发生的违约事件而导致的预期信用损失。

未来 12 个月内预期信用损失，是指因资产负债表日后 12 个月内（若金融工具的预计存续期少于 12 个月，则为预计存续期）可能发生的金融工具违约事件而导致的预期信用损失，是整个存续期预期信用损失的一部分。

对于应收账款，本集团始终按照相当于整个存续期内预期信用损失的金额计量其损失准备。本集团基于历史信用损失经验、使用准备矩阵计算上述金融资产的预期信用损失，相关历史经验根据资产负债表日借款人的特定因素、以及对当前状况和未来经济状况预测的评估进行调整。

除应收账款外，本集团对满足下列情形的金融工具按照相当于未来 12 个月内预期信用损失的金额计量其损失准备，对其他金融工具按照相当于整个存续期内预期信用损失的金额计量其损失准备：

- 该金融工具在资产负债表日只具有较低的信用风险；或
- 该金融工具的信用风险自初始确认后并未显著增加。

#### 具有较低的信用风险

如果金融工具的违约风险较低，借款人在短期内履行其合同现金流量义务的能力很强，并且即便较长时期内经济形势和经营环境存在不利变化但未必一定降低借款人履行其合同现金流量义务的能力，该金融工具被视为具有较低的信用风险。

本集团认为应收政府部门款项、应收的各类保证金、押金、备用金等以及应收内部部门或职工为从事经营业务而发生的暂借款、备用金等性质的款项等金融工具被视为具有较低的信用风险。

#### 信用风险显著增加

本集团通过比较金融工具在资产负债表日发生违约的风险与在初始确认日发生违约的风险，以确定金融工具预计存续期内发生违约风险的相对变化，以评估金融工具的信用风险自初始确认后是否已显著增加。

在确定信用风险自初始确认后是否显著增加时，本集团考虑无须付出不必要的额外成本或努力即可获得的合理且有依据的信息，包括前瞻性信息。本集团考虑的信息包括：

- 债务人未能按合同到期日支付本金和利息的情况；
- 已发生的或预期的金融工具的外部或内部信用评级（如有）的严重恶化；
- 已发生的或预期的债务人经营成果的严重恶化；
- 现存的或预期的技术、市场、经济或法律环境变化，并将对债务人对本集团的还款能力产生重大不利影响。

根据金融工具的性质，本集团以单项金融工具或金融工具组合为基础评估信用风险是否显著增加。以金融工具组合为基础进行评估时，本集团可基于共同信用风险特征对金融工具进行分类，例如逾期信息和信用风险评级。

如果逾期超过 30 日，本集团确定金融工具的信用风险已经显著增加。

#### 已发生信用减值的金融资产

本集团在资产负债表日评估以摊余成本计量的金融资产和以公允价值计量且其变动计入其他综合收益的债权投资是否已发生信用减值。当对金融资产预期未来现金流量具有不利影响的一项或多项事件发生时，该金融资产成为已发生信用减值的金融资产。金融资产已发生信用减值的证据包括下列可观察信息：

- 发行方或债务人发生重大财务困难；
- 债务人违反合同，如偿付利息或本金违约或逾期等；
- 本集团出于与债务人财务困难有关的经济或合同考虑，给予债务人在任何其他情况下都不会做出的让步；
- 债务人很可能破产或进行其他财务重组；
- 发行方或债务人财务困难导致该金融资产的活跃市场消失。

#### 预期信用损失准备的列报

为反映金融工具的信用风险自初始确认后的变化，本集团在每个资产负债表日重新计量预期信用损失，由此形成的损失准备的增加或转回金额，应当作为减值损失或利得计入当期损益。对于以摊余成本计量的金融资产，损失准备抵减该金融资产在资产负债表中列示的账面价值；对于以公允价值计量且其变动计入其他综合收益的债权投资，本集团在其他综合收益中确认其损失准备，不抵减该金融资产的账面价值。

#### 核销

如果本集团不再合理预期金融资产合同现金流量能够全部或部分收回，则直接减记该金融资产的账面余额。这种减记构成相关金融资产的终止确认。这种情况通常发生在本集团确定债务人没有资产或收入来源可产生足够的现金流量以偿还将被减记的金额。但是，被减记的金融资产仍可能受到本集团催收到期款项相关执行活动的影响。

已减记的金融资产以后又收回的，作为减值损失的转回计入收回当期的损益。

### (7) 权益工具

本公司发行权益工具收到的对价扣除交易费用后，计入股东权益。回购本公司权益工具支付的对价和交易费用，减少股东权益。

回购本公司股份时，回购的股份作为库存股管理，回购股份的全部支出转为库存股成本，同时进行备查登记。库存股不参与利润分配，在资产负债表中作为股东权益的备抵项目列示。

库存股注销时，按注销股票面值总额减少股本，库存股成本超过面值总额的部分，应依次冲减资本公积（股本溢价）、盈余公积和未分配利润；库存股成本低于面值总额的，低于面值总额的部分增加资本公积（股本溢价）。

库存股转让时，转让收入高于库存股成本的部分，增加资本公积（股本溢价）；低于库存股成本的部分，依次冲减资本公积（股本溢价）、盈余公积、未分配利润。

### (8) 可转换工具

- 含权益成分的可转换工具

对于本集团发行的可转换为权益股份且转换时所发行的股份数量和对价的金额固定的可转换工具，本集团将其作为包含负债和权益成分的复合金融工具。

在初始确认时，本集团将相关负债和权益成分进行分拆，先确定负债成分的公允价值（包括其中可能包含的非权益性嵌入衍生工具的公允价值），再从复合金融工具公允价值中扣除负债成分的公允价值，作为权益成分的价值，计入权益。发行复合金融工具发生的交易费用，在负债成分和权益成分之间按照各自占总发行价款的比例进行分摊。

初始确认后，对于没有指定为以公允价值计量且其变动计入当期损益的负债成分，采用实际利率法按摊余成本计量。权益成分在初始计量后不再重新计量。

当可转换工具进行转换时，本集团将负债成分和权益成分转至权益相关科目。当可转换工具被赎回时，赎回支付的价款以及发生的交易费用被分配至权益和负债成分。分配价款和交易费用的方法与该工具发行时采用的分配方法一致。价款和交易费用分配后，其与权益和负债成分账面价值的差异中，与权益成分相关的计入权益，与负债成分相关的计入损益。

#### - 不含权益成分的其他可转换工具

对于本集团发行的不含权益成分的其他可转换工具，在初始确认时，可转换工具的衍生工具成分以公允价值计量，剩余部分作为主债务工具的初始确认金额。

初始确认后，衍生工具成分以公允价值计量，公允价值变动形成的利得或损失计入当期损益。对于主债务工具，采用实际利率法按摊余成本计量。

当可转换工具进行转换时，本集团将主债务工具和衍生工具成分转至权益相关科目。当可转换工具被赎回时，赎回支付的价款与主债务工具和衍生工具成分账面价值的差异计入损益。

#### (9) 优先股和永续债

本集团根据所发行的优先股、永续债的合同条款及其所反映的经济实质，结合金融资产、金融负债和权益工具的定义，在初始确认时将这些金融工具或其组成部分分类为金融资产、金融负债或权益工具。

本集团对于其发行的同时包含权益成分和负债成分的优先股和永续债，按照与含权益成分的可转换工具相同的会计政策进行处理。本集团对于其发行的不包含权益成分的优先股和永续债，按照与不含权益成分的其他可转换工具相同的会计政策进行处理。

本集团对于其发行的应归类为权益工具的优先股和永续债，按照实际收到的金额，计入权益。存续期间分派股利或利息的，作为利润分配处理。按合同条款约定赎回优先股和永续债的，按赎回价格冲减权益。

## 10、存货

### (1) 存货的分类和成本

存货包括原材料、在产品、半成品、产成品、委托加工物资以及周转材料。周转材料指能够多次使用、但不符合固定资产定义的低值易耗品、包装物和其他材料。

存货按成本进行初始计量。存货成本包括采购成本、加工成本和使存货达到目前场所和状态所发生的其他支出。可直接归属于符合资本化条件的存货生产的借款费用，亦计入存货成本（参见附注五、15）。除原材料采购成本外，在产品及产成品还包括直接人工和按照适当比例分配的生产制造费用。

## （2）发出存货的计价方法

发出存货的实际成本采用加权平均法计量。

低值易耗品及包装物等周转材料采用一次转销法进行摊销，计入相关资产的成本或者当期损益。

## （3）存货可变现净值的确定依据及存货跌价准备的计提方法

资产负债表日，存货按照成本与可变现净值孰低计量。

可变现净值，是指在日常活动中，存货的估计售价减去至完工时估计将要发生的成本、估计的销售费用以及相关税费后的金额。为生产而持有的原材料，其可变现净值根据其生产的产成品的可变现净值为基础确定。为执行销售合同或者劳务合同而持有的存货，其可变现净值以合同价格为基础计算。当持有存货的数量多于相关合同订购数量的，超出部分的存货的可变现净值以一般销售价格为基础计算。

按单个存货项目计算的成本高于其可变现净值的差额，计提存货跌价准备，计入当期损益。

## （4）存货的盘存制度

本集团存货盘存制度为永续盘存制。

# 11、长期股权投资

## （1）长期股权投资投资成本确定

### （a）通过企业合并形成的长期股权投资

- 对于同一控制下的企业合并形成的对子公司的长期股权投资，本公司按照合并日取得的被合并方所有者权益在最终控制方合并财务报表中的账面价值的份额作为长期股权投资的初始投资成本。长期股权投资初始投资成本与支付对价账面价值之间的差额，调整资本公积中的股本溢价；资本公积中的股本溢价不足冲减时，调整留存收益。通过非一揽子的多次交易分步实现的同一控制下企业合并形成的对子公司的长期股权投资，本公司按上述原则确认的长期股权投资的初始投资成本与达到合并前的长期股权投



资账面价值加上合并日进一步取得股份新支付对价的账面价值之和的差额，调整资本公积中的股本溢价，资本公积中的股本溢价不足冲减时，调整留存收益。

- 对于非同一控制下企业合并形成的对子公司的长期股权投资，本公司按照购买日取得对被购买方的控制权而付出的资产、发生或承担的负债以及发行的权益性证券的公允价值，作为该投资的初始投资成本。通过非一揽子的多次交易分步实现的非同一控制下企业合并形成的对子公司的长期股权投资，其初始投资成本为本公司购买日之前所持被购买方的股权投资的账面价值与购买日新增投资成本之和。

(b) 其他方式取得的长期股权投资

- 对于通过企业合并以外的其他方式取得的长期股权投资，在初始确认时，对于以支付现金取得的长期股权投资，本集团按照实际支付的购买价款作为初始投资成本；对于发行权益性证券取得的长期股权投资，本集团按照发行权益性证券的公允价值作为初始投资成本。

(2) 长期股权投资后续计量及损益确认方法

(a) 对子公司的投资

在本公司个别财务报表中，本公司采用成本法对子公司的长期股权投资进行后续计量，除非投资符合持有待售的条件。对被投资单位宣告分派的现金股利或利润由本公司享有的部分确认为当期投资收益，但取得投资时实际支付的价款或对价中包含的已宣告但尚未发放的现金股利或利润除外。

对子公司的投资按照成本减去减值准备后在资产负债表内列示。

对子公司投资的减值测试方法及减值准备计提方法参见附注五、17。

在本集团合并财务报表中，对子公司按附注五、6 进行处理。

(b) 对合营企业和联营企业的投资

合营企业指本集团与其他合营方共同控制（参见附注五、11（3））且仅对其净资产享有权利的一项安排。

联营企业指本集团能够对其施加重大影响（参见附注五、11（3））的企业。

后续计量时，对合营企业和联营企业的长期股权投资采用权益法核算，除非投资符合持有待售的条件。

本集团在采用权益法核算时的具体会计处理包括：

- 对于长期股权投资的初始投资成本大于投资时应享有被投资单位可辨认净资产公允价值份额的，以前者作为长期股权投资的成本；对于长期股权投资的初始投资成本小于投资时应享有被投资单位可辨认

净资产公允价值份额的，以后者作为长期股权投资的成本，长期股权投资的成本与初始投资成本的差额计入当期损益。

- 取得对合营企业和联营企业投资后，本集团按照应享有或应分担的被投资单位实现的净损益和其他综合收益的份额，分别确认投资损益和其他综合收益并调整长期股权投资的账面价值；按照被投资单位宣告分派的利润或现金股利计算应分得的部分，相应减少长期股权投资的账面价值。对合营企业或联营企业除净损益、其他综合收益和利润分配以外所有者权益的其他变动（以下简称“其他所有者权益变动”），本集团按照应享有或应分担的份额计入股东权益，并同时调整长期股权投资的账面价值。
- 在计算应享有或应分担的被投资单位实现的净损益、其他综合收益及其他所有者权益变动的份额时，本集团以取得投资时被投资单位可辨认净资产公允价值为基础，按照本集团的会计政策或会计期间进行必要调整后确认投资收益和其他综合收益等。本集团与联营企业及合营企业之间内部交易产生的未实现损益按照应享有的比例计算归属于本集团的部分，在权益法核算时予以抵销。内部交易产生的未实现损失，有证据表明该损失是相关资产减值损失的，则全额确认该损失。
- 本集团对合营企业或联营企业发生的净亏损，除本集团负有承担额外损失义务外，以长期股权投资的账面价值以及其他实质上构成对合营企业或联营企业净投资的长期权益减记至零为限。合营企业或联营企业以后实现净利润的，本集团在收益分享额弥补未确认的亏损分担额后，恢复确认收益分享额。

本集团对合营企业和联营企业投资的减值测试方法及减值准备计提方法参见附注五、17。

### （3）确定对被投资单位具有共同控制、重大影响的判断标准

共同控制指按照相关约定对某项安排所共有的控制，并且该安排的相关活动（即对安排的回报产生重大影响的活动）必须经过分享控制权的参与方一致同意后才能决策。

本集团在判断对被投资单位是否存在共同控制时，通常考虑下述事项：

- 是否任何一个参与方均不能单独控制被投资单位的相关活动；
- 涉及被投资单位相关活动的决策是否需要分享控制权参与方一致同意。

重大影响指本集团对被投资单位的财务和经营政策有参与决策的权力，但并不能够控制或者与其他方一起共同控制这些政策的制定。

## 12、投资性房地产

投资性房地产计量模式

成本法计量

折旧或摊销方法

本集团将持有的为赚取租金或资本增值，或两者兼有的房地产划分为投资性房地产。本集团采用成本模式计量投资性房地产，即以成本减累计折旧、摊销及减值准备后在资产负债表内列示。本集团将投资性房地产的成本扣除预计净残值和

累计减值准备后在使用寿命内按年限平均法计提折旧或进行摊销，除非投资性房地产符合持有待售的条件。减值测试方法及减值准备计提方法参见附注五、17。

各类投资性房地产的使用寿命、残值率和年折旧率分别为：

项目	使用寿命(年)	残值率(%)	年折旧率(%)
房屋及建筑物	20	5	4.75

### 13、固定资产

#### (1) 确认条件

固定资产指本集团为生产商品、提供劳务、出租或经营管理而持有的，使用寿命超过一个会计年度的有形资产。外购固定资产的初始成本包括购买价款、相关税费以及使该资产达到预定可使用状态前所发生的可归属于该项资产的支出。自行建造固定资产按附注五、14 确定初始成本。

对于构成固定资产的各组成部分，如果各自具有不同使用寿命或者以不同方式为本集团提供经济利益，适用不同折旧率或折旧方法的，本集团分别将各组成部分确认为单项固定资产。

对于固定资产的后续支出，包括与更换固定资产某组成部分相关的支出，在与支出相关的经济利益很可能流入本集团时资本化计入固定资产成本，同时将被替换部分的账面价值扣除；与固定资产日常维护相关的支出在发生时计入当期损益。

固定资产以成本减累计折旧及减值准备后在资产负债表内列示。

#### (2) 折旧方法

类别	折旧方法	折旧年限	残值率	年折旧率
房屋及建筑物	年限平均法	20 - 40 年	0 - 10%	2.25 - 5.00%
机器设备	年限平均法	5 - 15 年	0 - 10%	6.00 - 20.00%
运输工具	年限平均法	5 - 10 年	0 - 10%	9.00 - 20.00%
其他设备	年限平均法	3 - 10 年	0 - 10%	9.00 - 33.33%
土地	其他	无固定使用年限		

本集团将固定资产的成本扣除预计净残值和累计减值准备后在其使用寿命内按年限平均法计提折旧，除非固定资产符合持有待售的条件。

本集团至少在每年年度终了对固定资产的使用寿命、预计净残值和折旧方法进行复核。

本集团持有的在中国境外的土地，拥有所有权，没有期限，故不计提折旧，以成本减累计减值准备在资产负债表内列示。

#### (3) 减值测试方法及减值准备计提方法

参见附注五、17。

#### (4) 固定资产处置

固定资产满足下述条件之一时，本集团会予以终止确认。

- 固定资产处于处置状态；
- 该固定资产预期通过使用或处置不能产生经济利益。

报废或处置固定资产项目所产生的损益为处置所得款项净额与项目账面金额之间的差额，并于报废或处置日在损益中确认。

#### 14、在建工程

自行建造的固定资产的成本包括工程用物资、直接人工、符合资本化条件的借款费用（参见附注五、15）和使该项资产达到预定可使用状态前所发生的必要支出。

自行建造的固定资产于达到预定可使用状态时转入固定资产，此前列于在建工程，且不提折旧。

在建工程以成本减减值准备（参见附注五、17）在资产负债表内列示。

企业将固定资产达到预定可使用状态前产出的产品或副产品对外销售，按照《企业会计准则第 14 号——收入》、《企业会计准则第 1 号——存货》等规定，对相关的收入和成本分别进行会计处理，计入当期损益。

#### 15、借款费用

本集团发生的可直接归属于符合资本化条件的资产的购建或者生产的借款费用，予以资本化并计入相关资产的成本，其他借款费用均于发生当期确认为财务费用。

在资本化期间内，本集团按照下列方法确定每一会计期间的利息资本化金额（包括折价或溢价的摊销）：

- 对于为购建或者生产符合资本化条件的资产而借入的专门借款，本集团以专门借款按实际利率计算的当期利息费用，减去将尚未动用的借款资金存入银行取得的利息收入或进行暂时性投资取得的投资收益后的金额确定专门借款应予资本化的利息金额。
- 对于为购建或者生产符合资本化条件的资产而占用的一般借款，本集团根据累计资产支出超过专门借款部分的资产支出的加权平均数乘以所占用一般借款的资本化率，计算确定一般借款应予资本化的利息金额。资本化率是根据一般借款加权平均的实际利率计算确定。

本集团确定借款的实际利率时，是将借款在预期存续期间或适用的更短期间内的未来现金流量，折现为该借款初始确认时确定的金额所使用的利率。

在资本化期间内，外币专门借款本金及其利息的汇兑差额，予以资本化，计入符合资本化条件的资产的成本。而除外币专门借款之外的其他外币借款本金及其利息所产生的汇兑差额作为财务费用，计入当期损益。

资本化期间是指本集团从借款费用开始资本化时点到停止资本化时点的期间，借款费用暂停资本化的期间不包括在内。当资本支出和借款费用已经发生及为使资产达到预定可使用或可销售状态所必要的购建或生产活动已经开始时，借款费用开始资本化。当购建或者生产符合资本化条件的资产达到预定可使用或者可销售状态时，借款费用停止资本化。对于符合资本化条件的资产在购建或者生产过程中发生非正常中断、且中断时间连续超过 3 个月的，本集团暂停借款费用的资本化。

## 16、无形资产

### (1) 计价方法、使用寿命、减值测试

无形资产以成本减累计摊销（仅限于使用寿命有限的无形资产）及减值准备（参见附注五、17）后在资产负债表内列示。对于使用寿命有限的无形资产，本集团将无形资产的成本扣除预计净残值和累计减值准备后按直线法在预计使用寿命期内摊销，除非该无形资产符合持有待售的条件。

各项无形资产的摊销年限为：

项目	摊销年限（年）
土地使用权	40 - 50 年
软件及专利权	3 - 10 年
非专利技术	5 - 12 年
资本化开发支出	3 - 5 年
客户关系	15 年
商标	10 年、企业合并形成的商标作为使用寿命不确定的无形资产，不作摊销

本集团至少在每年年度终了对使用寿命有限的无形资产的使用寿命及摊销方法进行复核。

本集团将无法预见未来经济利益期限的无形资产视为使用寿命不确定的无形资产，并对这类无形资产不予摊销。本集团在每个会计期间对使用寿命不确定的无形资产的使用寿命进行复核。如果有证据表明无形资产的使用寿命是有限的，则估计其使用寿命，并按上述使用寿命有限的无形资产处理。

### (2) 内部研究开发支出会计政策

本集团将内部研究开发项目的支出区分为研究阶段支出和开发阶段支出。

为内部研究开发而进行的市场调研、对技术进行前期分析以及立项可行性分析阶段的支出为研究阶段的支出，于发生时计入当期损益。在车型量产之前，本集团已获得来自整车厂授予的对其销售某一特定产品的订单，且经管理层审批通过新产品开发可行性评审后，与开发项目相关的设计、测试阶段的支出为开发阶段的支出，且同时满足下列条件的，予以资本化：

- 完成该无形资产以使其能够使用或出售在技术上具有可行性；
- 具有完成该无形资产并使用或出售的意图；

- 无形资产产生经济利益的方式，包括能够证明运用该无形资产生产的产品存在市场或无形资产自身存在市场，无形资产将在内部使用的，能够证明其有用性；
- 有足够的技术、财务资源和其他资源支持，以完成该无形资产的开发，并有能力使用或出售该无形资产；
- 归属于该无形资产开发阶段的支出能够可靠地计量。

不满足上述条件的开发阶段的支出，于发生时计入当期损益。其他开发费用则在其产生的期间内确认为费用。以前期间已计入损益的开发支出不在以后期间重新确认为资产。已资本化的开发阶段的支出在资产负债表上列示为开发支出，自该项目达到预定用途之日起转为无形资产。

无法区分研究阶段支出和开发阶段支出的，将发生的研发支出全部计入当期损益。

资本化开发支出按成本减值准备（参见附注五、17）在资产负债表内列示。

企业对于研发过程中产出的产品或副产品对外销售，按照《企业会计准则第 14 号——收入》、《企业会计准则第 1 号——存货》等规定，对相关的收入和成本分别进行会计处理，计入当期损益。

## 17、长期资产减值

本集团在资产负债表日根据内部及外部信息以确定下列资产是否存在减值的迹象，包括：

- 固定资产
- 在建工程
- 使用权资产
- 无形资产
- 采用成本模式计量的投资性房地产
- 长期股权投资
- 商誉
- 长期待摊费用等

本集团对存在减值迹象的资产进行减值测试，估计资产的可收回金额。此外，无论是否存在减值迹象，本集团至少每年对尚未达到可使用状态的无形资产估计其可收回金额，于每年年度终了对商誉及使用寿命不确定的无形资产估计其可收回金额。本集团依据相关资产组或者资产组组合能够从企业合并的协同效应中的受益情况分摊商誉账面价值，并在此基础上进行商誉减值测试。

可收回金额是指资产（或资产组、资产组组合，下同）的公允价值（参见附注五、26（5））减去处置费用后的净额与资产预计未来现金流量的现值两者之间较高者。

资产组由创造现金流入相关的资产组成，是可以认定的最小资产组合，其产生的现金流入基本上独立于其他资产或者资产组。

资产预计未来现金流量的现值，按照资产在持续使用过程中和最终处置时所产生的预计未来现金流量，选择恰当的税前折现率对其进行折现后的金额加以确定。

可收回金额的估计结果表明，资产的可收回金额低于其账面价值的，资产的账面价值会减记至可收回金额，减记的金额确认为资产减值损失，计入当期损益，同时计提相应的资产减值准备。与资产组或者资产组组合相关的减值损失，先抵减分摊至该资产组或者资产组组合中商誉的账面价值，再根据资产组或者资产组组合中除商誉之外的其他各项资产的账面价值所占比重，按比例抵减其他各项资产的账面价值，但抵减后的各资产的账面价值不得低于该资产的公允价值减去处置费用后的净额（如可确定的）、该资产预计未来现金流量的现值（如可确定的）和零三者之中最高者。

资产减值损失一经确认，在以后会计期间不会转回。

## 18、长期待摊费用

长期待摊费用在受益期限内分期平均摊销。各项费用的摊销期限分别为：

项目	摊销期限
租赁资产改良支出	5 年
广告代言费	3 年

## 19、职工薪酬

### （1）短期薪酬的会计处理方法

本集团在职工提供服务的会计期间，将实际发生或按规定的基准和比例计提的职工工资、奖金、医疗保险费、工伤保险费和生育保险费等社会保险费和住房公积金，确认为负债，并计入当期损益或相关资产成本。

### （2）离职后福利的会计处理方法

本集团所参与的设定提存计划是按照中国有关法规要求，本集团职工参加的由政府机构设立管理的社会保障体系中的基本养老保险。基本养老保险的缴费金额按国家规定的基准和比例计算。本集团在职工提供服务的会计期间，将应缴存的金额确认为负债，并计入当期损益或相关资产成本。

### （3）辞退福利的会计处理方法

本集团在职工劳动合同到期之前解除与职工的劳动关系，或者为鼓励职工自愿接受裁减而提出给予补偿的建议，在下列两者孰早日，确认辞退福利产生的负债，同时计入当期损益：

- 本集团不能单方面撤回因解除劳动关系计划或裁减建议所提供的辞退福利时；
- 本集团有详细、正式的涉及支付辞退福利的重组计划；并且，该重组计划已开始实施，或已向受其影响的各方通告了该计划的主要内容，从而使各方形成了对本集团将实施重组的合理预期时。

#### (4) 其他长期职工福利的会计处理方法

本集团向职工提供的其他长期职工福利，符合设定提存计划的，按照设定提存计划进行会计处理，除此之外按照设定收益计划进行会计处理。

## 20、预计负债

如果与或有事项相关的义务是本集团承担的现时义务，且该义务的履行很可能会导致经济利益流出本集团，以及有关金额能够可靠地计量，则本集团会确认预计负债。

预计负债按照履行相关现时义务所需支出的最佳估计数进行初始计量。对于货币时间价值影响重大的，预计负债以预计未来现金流量折现后的金额确定。在确定最佳估计数时，本集团综合考虑了与或有事项有关的风险、不确定性和货币时间价值等因素。所需支出存在一个连续范围，且该范围内各种结果发生的可能性相同的，最佳估计数按照该范围内的中间值确定；在其他情况下，最佳估计数分别下列情况处理：

- 或有事项涉及单个项目的，按照最可能发生金额确定。
- 或有事项涉及多个项目的，按照各种可能结果及相关概率计算确定。

本集团在资产负债表日对预计负债的账面价值进行复核，并按照当前最佳估计数对该账面价值进行调整。

## 21、股份支付

### (1) 股份支付的种类

本集团的股份支付分为以权益结算的股份支付和以现金结算的股份支付。

### (2) 实施股份支付计划的相关会计处理

#### - 以权益结算的股份支付

本集团以股份或其他权益工具作为对价换取职工提供服务时，以授予职工权益工具在授予日公允价值计量。对于授予后立即可行权的股份支付交易，本集团在授予日按照权益工具的公允价值计入相关成本或费用，相应增加资本公积。对于授予后完成等待期内的服务或达到规定业绩条件才可行权的股份支付交易，本集团在等待期内的每个资产负债表日，根据最新取得的可行权职工人数变动等后续信息对可行权权益工具数量作出最佳估计，以此基础按照权益工具授予日的公允价值，将当期取得的服务计入相关成本或费用，并相应计入资本公积。

当本集团接受服务但没有结算义务，并且授予职工的是本公司最终控制方或其控制的除本集团外的子公司的权益工具时，本集团将此股份支付计划作为权益结算的股份支付处理。

#### - 以现金结算的股份支付



对于以现金结算的股份支付，本集团承担以股份或其他权益工具为基础计算确定交付现金或其他资产来换取职工提供服务时，以相关权益工具为基础计算确定的负债的公允价值计量换取服务的价格。授予后立即可行权的股份支付交易，本集团按在授予日承担负债的公允价值计入相关成本或费用，相应增加负债。对于授予后完成等待期内的服务或达到规定业绩条件才可行权的股份支付交易，在等待期内的每个资产负债表日，本集团以对可行权情况的最佳估计数为基础，按照本集团承担负债的公允价值金额，将当期取得的服务计入成本或费用，并相应计入负债。在相关负债结算前的每个资产负债表日和结算日，对负债的公允价值重新计量，其变动计入损益。

当本集团接受服务且有结算义务，并且授予职工的是本公司最终控制方或其控制的除本集团外的子公司的权益工具时，本集团将此股份支付计划作为现金结算的股份支付处理。

## 22、收入

### 收入确认和计量所采用的会计政策

收入是本集团在日常活动中形成的、会导致股东权益增加且与股东投入资本无关的经济利益的总流入。

本集团在履行了合同中的履约义务，即在客户取得相关商品或服务的控制权时，确认收入。

合同中包含两项或多项履约义务的，本集团在合同开始日，按照各单项履约义务所承诺商品或服务的单独售价的相对比例，将交易价格分摊至各单项履约义务，按照分摊至各单项履约义务的交易价格计量收入。单独售价，是指本集团向客户单独销售商品或提供服务的价格。单独售价无法直接观察的，本集团综合考虑能够合理取得的全部相关信息，并最大限度地采用可观察的输入值估计单独售价。

附有质量保证条款的合同，本集团对其所提供的质量保证的性质进行分析，如果质量保证在向客户保证所销售的商品符合既定标准之外提供了一项单独服务，本集团将其作为单项履约义务。否则，本集团按照《企业会计准则第 13 号——或有事项》的规定进行会计处理。

交易价格是本集团因向客户转让商品或服务而预期有权收取的对价金额，不包括代第三方收取的款项。本集团确认的交易价格不超过在相关不确定性消除时累计已确认收入极可能不会发生重大转回的金额。

满足下列条件之一时，本集团属于在某一时段内履行履约义务，否则，属于在某一时点履行履约义务：

- 客户在本集团履约的同时即取得并消耗本集团履约所带来的经济利益；
- 客户能够控制本集团履约过程中在建的商品；
- 本集团履约过程中所产出的商品具有不可替代用途，且本集团在整个合同期间内有权就累计至今已完成的履约部分收取款项。

对于在某一时段内履行的履约义务，本集团在该段时间内按照履约进度确认收入。履约进度不能合理确定时，本集团已经发生的成本预计能够得到补偿的，按照已经发生的成本金额确认收入，直到履约进度能够合理确定为止。

对于在某一时点履行的履约义务，本集团在客户取得相关商品或服务控制权时点确认收入。在判断客户是否已取得商品或服务控制权时，本集团会考虑下列迹象：

- 本集团就该商品或服务享有现时收款权利；
- 本集团已将该商品的实物转移给客户；
- 本集团已将该商品的法定所有权或所有权上的主要风险和报酬转移给客户；
- 客户已接受该商品或服务。

对于附有销售退回条款的销售，本集团在客户取得相关商品控制权时，按照因向客户转让商品而预期有权收取的对价金额（即，不包含预期因销售退回将退还的金额）确认收入，按照预期因销售退回将退还的金额确认负债；同时，按照预期将退回商品转让时的账面价值，扣除收回该商品预计发生的成本（包括退回商品的价值减损）后的余额，确认为一项资产，按照所转让商品转让时的账面价值，扣除上述资产成本的净额结转成本。每一资产负债表日，本集团重新估计未来销售退回情况，如有变化，作为会计估计变更进行会计处理。

本集团已向客户转让商品或服务而有权收取对价的权利（且该权利取决于时间流逝之外的其他因素）作为合同资产列示，合同资产以预期信用损失为基础计提减值（参见附注五、9（6））。本集团拥有的、无条件（仅取决于时间流逝）向客户收取对价的权利作为应收款项列示。本集团已收或应收客户对价而应向客户转让商品或服务的义务作为合同负债列示。

与本集团取得收入的主要活动相关的具体会计政策描述如下：

（a） 销售汽车零部件收入

汽车零部件销售于本集团通过将合约内所承诺汽车零部件的控制权转移予客户，如购货方签收，从而完成履约义务时确认。

（b） 销售模具收入

模具销售于本集团取得客户模具测试通过确认报告并同意本集团开始量产该模具有关产品，模具所有权转移给客户，从而完成履约义务时确认。

（c） 衡器产品收入

国内销售方式主要分为经销商销售、对电商客户销售及自营网店销售等形式。对经销商和对电商客户销售，本集团将商品运送到客户指定的地点，在客户签收确认后确认收入。对自营网店销售，本集团每月末根据电子商务第三方支付交易系统中显示已完成交易明细确认收入。

国外销售方式分为直接出口和间接出口方式。对于直接出口，客户验货确认后，本集团将货物运送至保税区或码头，在货物装船离岸后确认收入。对于间接出口，本集团按客户要求将商品运送至指定地点，例如保税区仓库或码头等，在客户对商品验收确认后确认收入。

同类业务采用不同经营模式导致收入确认会计政策存在差异的情况

不适用。

## 23、政府补助

政府补助是本集团从政府无偿取得的货币性资产或非货币性资产，但不包括政府以投资者身份向本集团投入的资本。

政府补助在能够满足政府补助所附条件，并能够收到时，予以确认。

政府补助为货币性资产的，按照收到或应收的金额计量。政府补助为非货币性资产的，按照公允价值计量。

本集团取得的、用于购建或以其他方式形成长期资产的政府补助作为与资产相关的政府补助。本集团取得的与资产相关之外的其他政府补助作为与收益相关的政府补助。与资产相关的政府补助，本集团将其确认为递延收益，并在相关资产使用寿命内按照合理、系统的方法分期计入其他收益或营业外收入。与收益相关的政府补助，如果用于补偿本集团以后期间的相关成本费用或损失的，本集团将其确认为递延收益，并在确认相关成本费用或损失的期间，计入其他收益或营业外收入；否则直接计入其他收益或营业外收入。

## 24、递延所得税资产/递延所得税负债

除因企业合并和直接计入所有者权益（包括其他综合收益）的交易或者事项产生的所得税外，本集团将当期所得税和递延所得税计入当期损益。

当期所得税是按本年度应税所得额，根据税法规定的税率计算的预期应交所得税，加上以往年度应付所得税的调整。

资产负债表日，如果本集团拥有以净额结算的法定权利并且意图以净额结算或取得资产、清偿负债同时进行，那么当期所得税资产及当期所得税负债以抵销后的净额列示。

递延所得税资产与递延所得税负债分别根据可抵扣暂时性差异和应纳税暂时性差异确定。暂时性差异是指资产或负债的账面价值与其计税基础之间的差额，包括能够结转以后年度的可抵扣亏损和税款抵减。递延所得税资产的确认以很可能取得用来抵扣可抵扣暂时性差异的应纳税所得额为限。

如果不属于企业合并交易且交易发生时既不影响会计利润也不影响应纳税所得额（或可抵扣亏损），则该项交易中产生的暂时性差异不会产生递延所得税。商誉的初始确认导致的暂时性差异也不产生相关的递延所得税。

资产负债表日，本集团根据递延所得税资产和负债的预期收回或结算方式，依据已颁布的税法规定，按照预期收回该资产或清偿该负债期间的适用税率计量该递延所得税资产和负债的账面金额。

资产负债表日，本集团对递延所得税资产的账面价值进行复核。如果未来期间很可能无法获得足够的应纳税所得额用以抵扣递延所得税资产的利益，则减记递延所得税资产的账面价值。在很可能获得足够的应纳税所得额时，减记的金额予以转回。

资产负债表日，递延所得税资产及递延所得税负债在同时满足以下条件时以抵销后的净额列示：

- 纳税主体拥有以净额结算当期所得税资产及当期所得税负债的法定权利；

- 递延所得税资产及递延所得税负债是与同一税收征管部门对同一纳税主体征收的所得税相关或者是对不同的纳税主体相关，但在未来每一具有重要性的递延所得税资产及负债转回的期间内，涉及的纳税主体意图以净额结算当期所得税资产和负债或是同时取得资产、清偿负债。

## 25、租赁

租赁，是指在一定期间内，出租人将资产的使用权让与承租人以获取对价的合同。

在合同开始日，本集团评估合同是否为租赁或者包含租赁。如果合同中一方让渡了在一定期间内控制一项或多项已识别资产使用的权利以换取对价，则该合同为租赁或者包含租赁。

为确定合同是否让渡了在一定期间内控制已识别资产使用的权利，本集团进行如下评估：

- 合同是否涉及已识别资产的使用。已识别资产可能由合同明确指定或在资产可供客户使用时隐性指定，并且该资产在物理上可区分，或者如果资产的某部分产能或其他部分在物理上不可区分但实质上代表了该资产的全部产能，从而使客户获得因使用该资产所产生的几乎全部经济利益。如果资产的供应方在整个使用期间拥有对该资产的实质性替换权，则该资产不属于已识别资产；
- 承租人是否有权获得在使用期间内因使用已识别资产所产生的几乎全部经济利益；
- 承租人是否有权在该使用期间主导已识别资产的使用。

合同中同时包含多项单独租赁的，承租人和出租人将合同予以分拆，并分别各项单独租赁进行会计处理。合同中同时包含租赁和非租赁部分的，承租人和出租人将租赁和非租赁部分进行分拆。在分拆合同包含的租赁和非租赁部分时，承租人按照各租赁部分单独价格及非租赁部分的单独价格之和的相对比例分摊合同对价。出租人按附注五、22 所述会计政策中关于交易价格分摊的规定分摊合同对价。

### (1) 本集团作为承租人

在租赁期开始日，本集团对租赁确认使用权资产和租赁负债。使用权资产按照成本进行初始计量，包括租赁负债的初始计量金额、在租赁期开始日或之前支付的租赁付款额（扣除已享受的租赁激励相关金额），发生的初始直接费用以及为拆卸及移除租赁资产、复原租赁资产所在场地或将租赁资产恢复至租赁条款约定状态预计将发生的成本。

本集团使用直线法对使用权资产计提折旧。对能够合理确定租赁期届满时取得租赁资产所有权的，本集团在租赁资产剩余使用寿命内计提折旧。否则，租赁资产在租赁期与租赁资产剩余使用寿命两者孰短的期间内计提折旧。使用权资产按附注五、17 所述的会计政策计提减值准备。

租赁负债按照租赁期开始日尚未支付的租赁付款额的现值进行初始计量，折现率为租赁内含利率。无法确定租赁内含利率的，采用本集团增量借款利率作为折现率。

本集团按照固定的周期性利率计算租赁负债在租赁期内各期间的利息费用，并计入当期损益或相关资产成本。未纳入租赁负债计量的可变租赁付款额在实际发生时计入当期损益或相关资产成本。

租赁期开始日后，发生下列情形的，本集团按照变动后租赁付款额的现值重新计量租赁负债：

- 根据担保余值预计的应付金额发生变动；
- 用于确定租赁付款额的指数或比率发生变动；
- 本集团对购买选择权、续租选择权或终止租赁选择权的评估结果发生变化，或续租选择权或终止租赁选择权的实际行使情况与原评估结果不一致。

在对租赁负债进行重新计量时，本集团相应调整使用权资产的账面价值。使用权资产的账面价值已调减至零，但租赁负债仍需进一步调减的，本集团将剩余金额计入当期损益。

本集团已选择对短期租赁（租赁期不超过 12 个月的租赁）和低价值资产租赁不确认使用权资产和租赁负债，并将相关的租赁付款额在租赁期内各个期间按照直线法计入当期损益或相关资产成本。

## （2）本集团作为出租人

在租赁开始日，本集团将租赁分为融资租赁 and 经营租赁。融资租赁是指无论所有权最终是否转移但实质上转移了与租赁资产所有权有关的几乎全部风险和报酬的租赁。经营租赁是指除融资租赁以外的其他租赁。

本集团作为转租出租人时，基于原租赁产生的使用权资产，而不是原租赁的标的资产，对转租赁进行分类。如果原租赁为短期租赁且本集团选择对原租赁应用上述短期租赁的简化处理，本集团将该转租赁分类为经营租赁。

融资租赁下，在租赁期开始日，本集团对融资租赁确认应收融资租赁款，并终止确认融资租赁资产。本集团对应收融资租赁款进行初始计量时，将租赁投资净额作为应收融资租赁款的入账价值。租赁投资净额为未担保余值和租赁期开始日尚未收到的租赁收款额按照租赁内含利率折现的现值之和。

本集团按照固定的周期性利率计算并确认租赁期内各个期间的利息收入。应收融资租赁款的终止确认和减值按附注五、9 所述的会计政策进行会计处理。未纳入租赁投资净额计量的可变租赁付款额在实际发生时计入当期损益。

经营租赁的租赁收款额在租赁期内按直线法确认为租金收入。本集团将其发生的与经营租赁有关的初始直接费用予以资本化，在租赁期内按照与租金收入确认相同的基础进行分摊，分期计入当期损益。未计入租赁收款额的可变租赁付款额在实际发生时计入当期损益。

## 26、其他重要的会计政策和会计估计

### （1）商誉

因非同一控制下企业合并形成的商誉，其初始成本是合并成本大于合并中取得的被购买方可辨认净资产公允价值份额的差额。

本集团对商誉不摊销，以成本减累计减值准备（参见附注五、17）在资产负债表内列示。商誉在其相关资产组或资产组组合处置时予以转出，计入当期损益。

## （2）股利分配

资产负债表日后，经审议批准的利润分配方案中拟分配的股利或利润，不确认为资产负债表日的负债，在附注中单独披露。

## （3）关联方

一方控制、共同控制另一方或对另一方施加重大影响，以及两方或两方以上同受一方控制、共同控制的，构成关联方。关联方可为个人或企业。仅仅同受国家控制而不存在其他关联方关系的企业，不构成关联方。

此外，本公司同时根据证监会颁布的《上市公司信息披露管理办法》确定本集团或本公司的关联方。

## （4）分部报告

本集团以内部组织结构、管理要求、内部报告制度为依据确定经营分部。如果两个或多个经营分部存在相似经济特征且同时在各单项产品或劳务的性质、生产过程的性质、产品或劳务的客户类型、销售产品或提供劳务的方式、生产产品及提供劳务受法律及行政法规的影响等方面具有相同或相似性的，可以合并为一个经营分部。本集团以经营分部为基础考虑重要性原则后确定报告分部。

本集团在编制分部报告时，分部间交易收入按实际交易价格为基础计量。编制分部报告所采用的会计政策与编制本集团财务报表所采用的会计政策一致。

## （5）公允价值的计量

除特别声明外，本集团按下述原则计量公允价值：

公允价值是指市场参与者在计量日发生的有序交易中，出售一项资产所能收到或者转移一项负债所需支付的价格。

本集团估计公允价值时，考虑市场参与者在计量日对相关资产或负债进行定价时考虑的特征（包括资产状况及所在位置、对资产出售或者使用的限制等），并采用在当前情况下适用并且有足够可利用数据和其他信息支持的估值技术。使用的估值技术主要包括市场法、收益法和成本法。

## （6）合同成本

合同成本包括为取得合同发生的增量成本及合同履约成本。

为取得合同发生的增量成本是指本集团不取得合同就不会发生的成本。该成本预期能够收回的，本集团将其作为合同取得成本确认为一项资产。本集团为取得合同发生的、除预期能够收回的增量成本之外的其他支出于发生时计入当期损益。

为履行合同发生的成本，不属于存货等其他企业会计准则规范范围且同时满足下列条件的，本集团将其作为合同履约成本确认为一项资产：

- 该成本与一份当前或预期取得的合同直接相关，包括直接人工、直接材料、制造费用（或类似费用）、明确由客户承担的成本以及仅因该合同而发生的其他成本；
- 该成本增加了本集团未来用于履行履约义务的资源；
- 该成本预期能够收回。

合同取得成本确认的资产和合同履约成本确认的资产（以下简称“与合同成本有关的资产”）采用与该资产相关的商品或服务收入确认相同的基础进行摊销，计入当期损益。

当与合同成本有关的资产的账面价值高于下列两项的差额时，本集团对超出部分计提减值准备，并确认为资产减值损失：

- 本集团因转让与该资产相关的商品或服务预期能够取得的剩余对价；
- 为转让该相关商品或服务估计将要发生的成本。

#### （7）主要会计估计及判断

编制财务报表时，本集团管理层需要运用估计和假设，这些估计和假设会对会计政策的应用及资产、负债、收入及费用的金额产生影响。实际情况可能与这些估计不同。本集团管理层对估计涉及的关键假设和不确定因素的判断进行持续评估，会计估计变更的影响在变更当期和未来期间予以确认。

除固定资产及无形资产等资产的折旧及摊销和各类资产减值涉及的会计估计外，其他主要的会计估计如下：

- （a） 附注七、22 - 递延所得税资产的确认；
- （b） 附注七、36 - 预计负债；
- （c） 附注十一 - 公允价值的披露。

## 27、重要会计政策和会计估计变更

### （1）重要会计政策变更

适用 不适用

## (2) 重要会计估计变更

□适用 □不适用

## (3) 2023 年起首次执行新会计准则调整首次执行当年年初财务报表相关项目情况

□适用 □不适用

## 六、税项

## 1、主要税种及税率

税种	计税依据	税率
增值税	按税法规定计算的销售货物和应税劳务收入为基础计算销项税额，在扣除当期允许抵扣的进项税额后，差额部分为应缴增值税	1) 本公司及中国境内各子公司：13%、9%、6%、5% 2) 德国境内子公司：19% 3) 墨西哥境内子公司：16% 4) 罗马尼亚境内子公司：19% 5) 波兰境内子公司：23% 6) 南非境内子公司：15%
城市维护建设税	按实际缴纳的增值税计征	1) 公司及中国境内各子公司：1%、5%、7%
企业所得税	按应纳税所得额计征	1) 公司及中国境内各子公司：25% 2) 美国境内子公司：27% 3) 墨西哥境内子公司：30% 4) 德国境内子公司：15% 5) 罗马尼亚境内子公司：16% 6) 波兰境内子公司：19% 7) 南非境内子公司：28% 8) 香港境内子公司：16.5%
营业税	按应税销售收入计征	1) 美国境内子公司：0% 2) 德国：12.60%
其他税种	1) 本公司及中国境内各子公司： 教育费附加：按实际缴纳的流转税的 3% 计缴。 地方教育费附加：按实际缴纳的流转税的 2% 计缴。 2) 美国境内子公司： 替代最小赋税：按应纳税所得额的 20% 计缴。 地方税：按应纳税所得额的 1% - 12% 计缴。 州税-所得税 / 特许权税：按应纳税所得额的 6% - 9% 计缴。 3) 德国境内子公司： 团结附加税：按照企业所得税 5.50% 计缴。	1) 本公司及中国境内各子公司： 教育费附加：3% 地方教育费附加：2% 2) 美国境内子公司： 替代最小赋税：20% 地方税：1% - 12% 州税-所得税 / 特许权税：6% - 9% 3) 德国： 团结附加税：5.50%

存在不同企业所得税税率纳税主体的，披露情况说明

纳税主体名称	所得税税率
--------	-------



## 2、税收优惠

- (1) 报告期内，中山佳维电子有限公司（以下简称“佳维电子”）出口产品享受增值税“免、抵、退”优惠政策，退税率为 13%；中山市佳维商贸有限公司出口产品享受增值税免税及退税优惠政策，退税率为 13%。
- (2) 佳维电子于 2019 年 12 月 2 日取得广东省科学技术厅、广东省财政厅、国家税务总局广东省税务局联合颁发的编号为 GR201944004446 的高新技术企业证书，有效期为三年。2022 年 12 月 22 日取得了编号为 GR202244009131 的高新证书。佳维电子于 2019 年至 2024 年度期间企业所得税按照 15% 税率征收。
- (3) 宁波均胜群英汽车系统股份有限公司（以下简称“均胜群英”）于 2017 年 11 月 29 日取得宁波市科学技术局、宁波市财政局、宁波市国家税务局和宁波市地方税务局联合颁发的编号为 GR201733100386 号的高新技术企业证书，有效期为三年。2020 年 12 月 1 日取得了编号为 GR202033100590 的高新证书。本公司于 2018 年至 2022 年度期间企业所得税按照 15% 税率征收。
- (4) 武汉均胜汽车零部件有限公司（以下简称“武汉均胜”）于 2016 年 12 月 13 日取得了湖北省科学技术厅、湖北省财政厅、湖北省国家税务局和湖北省地方税务局联合颁发的编号为 GR201642000611 号的高新技术企业证书，有效期为三年。2019 年 11 月 15 日取得了编号为 GR201942001519 的高新证书。2022 年 11 月 29 日取得了编号为 GR202242004780 的高新证书。武汉均胜于 2016 年至 2024 年度期间企业所得税按照 15% 税率征收。
- (5) 长春均胜汽车零部件有限公司（以下简称“长春均胜”）于 2019 年 9 月 2 日取得了吉林省科学技术厅、吉林省财政厅、吉林省国家税务局和吉林省地方税务局联合颁发的编号为 GR201922000303 号的高新技术企业证书，有效期为三年。2022 年 11 月 29 日取得了编号为 GR202222000038 的高新证书。长春均胜于 2019 年至 2024 年度期间企业所得税按照 15% 税率征收。
- (6) 辽源均胜汽车电子有限公司（以下简称“辽源均胜”）于 2019 年 9 月 2 日取得了吉林省科学技术厅、吉林省财政厅、吉林省国家税务局和吉林省地方税务局联合颁发的编号为 GR201922000210 号的高新技术企业证书，有效期为三年。2022 年 11 月 29 日取得了编号为 GR202222000746 的高新证书。辽源均胜于 2019 年至 2024 年度期间企业所得税按照 15% 税率征收。
- (7) 均胜群英（天津）汽车饰件有限公司（以下简称“群英天津”）于 2020 年 12 月 1 日取得了天津市科学技术局、天津市财政局、国家税务局和天津市税务局联合颁发的编号为 GR202012001661 号的高新技术企业证书，有效期为三年。群英天津于 2020 年至 2022 年度期间企业所得税按照 15% 税率征收。
- (8) 均胜新能源汽车技术有限公司（以下简称“均胜新能源”）于 2021 年 12 月 10 日取得宁波市科学技术局、宁波市财政局、宁波市国家税务局和宁波市地方税务局联合颁发的编号为 GR202133100328 号的高新技术企业证书，有效期为三年。均胜新能源于 2021 年至 2023 年度期间企业所得税按照 15% 税率征收。
- (9) 宁波均胜饰件科技有限公司（以下简称“均胜饰件”）于 2022 年 12 月 1 日取得宁波市科学技术局、宁波市财政局、宁波市国家税务局和宁波市地方税务局联合颁发的编号为 GR202233101784 号的高新技术企业证书，有效期为三年。均胜饰件于 2022 年至 2024 年度期间企业所得税按照 15% 税率征收。

(10) 宁波均胜群英汽车饰件有限公司（以下简称“群英饰件”）于 2022 年 12 月 1 日取得宁波市科学技术局、宁波市财政局、宁波市国家税务局和宁波市地方税务局联合颁发的编号为 GR202233100536 号的高新技术企业证书，有效期为三年。群英饰件于 2022 年至 2024 年度期间企业所得税按照 15% 税率征收。

(11) 根据财政部、国家税务总局、国家发展改革委发布的《关于延续西部大开发企业所得税政策的公告》（财政部公告 2020 年第 23 号），成都均胜汽车零部件有限公司符合适用西部大开发优惠税率的条件，减按 15% 的税率缴纳企业所得税。该通知执行期间为 2021 年 1 月 1 日至 2030 年 12 月 31 日。

(12) 根据国家税务总局发布的《关于落实支持小微企业和个体工商户所得税优惠政策有关事项的公告》（国家税务总局公告 2021 年第 8 号），辽源均胜群英充电科技有限公司符合小型微利企业条件，其年应纳税所得额不超过 100 万元的部分，减按 12.5% 计入应纳税所得额，按 20% 的税率缴纳企业所得税。该通知执行期间为 2021 年 1 月 1 日至 2022 年 12 月 31 日。根据财政部、国家税务总局发布的《关于进一步实施小微企业所得税优惠政策的公告》（财政部 税务总局公告 2022 年第 13 号），其年应纳税所得额超过 100 万元但不超过 300 万元的部分，减按 25% 计入应纳税所得额，按 20% 的税率缴纳企业所得税。该通知执行期间为 2022 年 1 月 1 日至 2024 年 12 月 31 日。

## 七、合并财务报表项目注释

### 1、货币资金

单位：元

项目	期末余额	期初余额
库存现金	179,789.02	148,061.96
银行存款	608,923,701.24	740,065,063.99
其他货币资金	37,929,269.63	59,748,139.13
合计	647,032,759.89	799,961,265.08
其中：存放在境外的款项总额	43,348,104.74	51,291,755.40
因抵押、质押或冻结等对使用有限制的款项总额	36,149,248.18	59,609,327.77

其他说明

于 2023 年 6 月 30 日，本集团的货币资金受限情况详见附注七、62 所有权或使用权受到限制的资产。

### 2、交易性金融资产

单位：元

项目	期末余额	期初余额
以公允价值计量且其变动计入当期损益的金融资产	270,799,390.42	100,737,534.25
其中：		
保本浮动收益型银行理财产品	252,499,390.42	90,537,534.25
非保本浮动收益型银行理财产品	18,300,000.00	10,200,000.00
其中：		
合计	270,799,390.42	100,737,534.25

其他说明

## 3、衍生金融资产

单位：元

项目	期末余额	期初余额
利率衍生工具	8,726,326.21	8,896,523.80
合计	8,726,326.21	8,896,523.80

其他说明

## 4、应收票据

## (1) 应收票据分类列示

单位：元

项目	期末余额	期初余额
银行承兑票据	121,412,262.41	135,938,196.32
商业承兑票据	15,862,617.27	9,829,000.00
合计	137,274,879.68	145,767,196.32

单位：元

类别	期末余额					期初余额				
	账面余额		坏账准备		账面价值	账面余额		坏账准备		账面价值
	金额	比例	金额	计提比例		金额	比例	金额	计提比例	
其中：										
按组合计提坏账准备的应收票据	137,274,879.68	100.00%		0.00%	137,274,879.68	145,767,196.32	100.00%		0.00%	145,767,196.32
其中：										
银行承兑票据	121,412,262.41	88.44%		0.00%	121,412,262.41	135,938,196.32	93.26%		0.00%	135,938,196.32
商业承兑票据	15,862,617.27	11.56%		0.00%	15,862,617.27	9,829,000.00	6.74%		0.00%	9,829,000.00
合计	137,274,879.68	100.00%		0.00%	137,274,879.68	145,767,196.32	100.00%		0.00%	145,767,196.32

按单项计提坏账准备：

单位：元

名称	期末余额			
	账面余额	坏账准备	计提比例	计提理由

按组合计提坏账准备：银行承兑票据

单位：元

名称	期末余额		
	账面余额	坏账准备	计提比例

银行承兑票据	121,412,262.41		0.00%
合计	121,412,262.41		

确定该组合依据的说明：

按组合计提坏账准备：商业承兑票据

单位：元

名称	期末余额		
	账面余额	坏账准备	计提比例
商业承兑票据	15,862,617.27		0.00%
合计	15,862,617.27		

确定该组合依据的说明：

如是按照预期信用损失一般模型计提应收票据坏账准备，请参照其他应收款的披露方式披露坏账准备的相关信息：

适用 不适用

## (2) 期末公司已质押的应收票据

单位：元

项目	期末已质押金额
银行承兑票据	94,367,416.39
合计	94,367,416.39

## (3) 期末公司已背书或贴现且在资产负债表日尚未到期的应收票据

单位：元

项目	期末终止确认金额	期末未终止确认金额
银行承兑票据	220,579,353.91	4,865,000.00
商业承兑票据		1,110,000.00
合计	220,579,353.91	5,975,000.00

## 5、应收账款

### (1) 应收账款分类披露

单位：元

类别	期末余额					期初余额				
	账面余额		坏账准备		账面价值	账面余额		坏账准备		账面价值
	金额	比例	金额	计提比例		金额	比例	金额	计提比例	
按单项计提坏账准备的应收账款	13,345,007.27	1.41%	11,897,718.88	89.15%	1,447,288.39	17,512,808.73	1.72%	16,010,065.06	91.42%	1,502,743.67
其										

中：										
按组合计提坏账准备的应收账款	935,837,510.24	98.59%	12,326,209.57	1.32%	923,511,300.67	998,651,854.97	98.28%	12,310,349.45	1.23%	986,341,505.52
其中：										
应收衡器业务境内客户款项	25,208,069.09	2.66%	267,127.07	1.06%	24,940,942.02	19,886,597.91	1.96%	208,385.69	1.05%	19,678,212.22
应收衡器业务境外客户款项	47,619,333.73	5.02%	269,700.32	0.57%	47,349,633.41	56,799,365.95	5.59%	324,264.76	0.57%	56,475,101.19
应收汽车配件业务客户款项	863,010,107.42	90.91%	11,789,382.18	1.37%	851,220,725.24	921,965,891.11	90.73%	11,777,699.00	1.28%	910,188,192.11
合计	949,182,517.51	100.00%	24,223,928.45	2.55%	924,958,589.06	1,016,164,663.70	100.00%	28,320,414.51	2.79%	987,844,249.19

按单项计提坏账准备：单项计提明细

单位：元

名称	期末余额			
	账面余额	坏账准备	计提比例	计提理由
客户 A	6,718,188.49	5,374,550.79	80.00%	预计收回有一定风险
客户 B	2,529,207.52	2,529,207.52	100.00%	预计无法收回
客户 C	1,755,325.24	1,731,846.32	98.66%	预计收回有一定风险
客户 D	1,241,616.08	1,241,616.08	100.00%	预计无法收回
其它单位汇总	1,100,669.94	1,020,498.17	92.72%	预计收回有一定风险
合计	13,345,007.27	11,897,718.88		

按组合计提坏账准备：应收衡器业务境内客户款项

单位：元

名称	期末余额		
	账面余额	坏账准备	计提比例
1 年以内	25,148,069.06	261,577.07	1.04%
1 年至 2 年（含 2 年）	60,000.03	5,550.00	9.25%
合计	25,208,069.09	267,127.07	

确定该组合依据的说明：

按组合计提坏账准备：应收衡器业务境外客户款项

单位：元

名称	期末余额

	账面余额	坏账准备	计提比例
1 年以内	47,619,333.73	269,700.32	0.57%
合计	47,619,333.73	269,700.32	

确定该组合依据的说明：

按组合计提坏账准备：应收汽车零部件业务客户款项

单位：元

名称	期末余额		
	账面余额	坏账准备	计提比例
未逾期	654,791,619.54	2,798,447.19	0.43%
逾期 1 年以内	195,386,115.78	3,146,533.35	1.61%
逾期 1 年至 2 年 (含 2 年)	8,923,630.69	3,051,422.60	34.19%
逾期 2 年至 3 年 (含 3 年)	3,897,288.93	2,781,526.56	71.37%
逾期 3 年以上	11,452.48	11,452.48	100.00%
合计	863,010,107.42	11,789,382.18	

确定该组合依据的说明：

如是按照预期信用损失一般模型计提应收账款坏账准备，请参照其他应收款的披露方式披露坏账准备的相关信息：

适用 不适用

按账龄披露

单位：元

账龄	期末余额
1 年以内（含 1 年）	924,854,669.05
1 至 2 年	16,111,633.68
2 至 3 年	5,926,496.46
3 年以上	2,289,718.32
3 至 4 年	2,289,718.32
合计	949,182,517.51

## （2）本期计提、收回或转回的坏账准备情况

本期计提坏账准备情况：

单位：元

类别	期初余额	本期变动金额				期末余额
		计提	收回或转回	核销	其他	
坏账准备	28,320,414.51	606,944.94	1,263,893.02	4,263,413.03	-823,875.05	24,223,928.45
合计	28,320,414.51	606,944.94	1,263,893.02	4,263,413.03	-823,875.05	24,223,928.45

其中本期坏账准备收回或转回金额重要的：

单位：元

单位名称	收回或转回金额	收回方式
------	---------	------

## (3) 本期实际核销的应收账款情况

单位：元

项目	核销金额
长账龄且预计无法收回的货款	4,263,413.03

其中重要的应收账款核销情况：

单位：元

单位名称	应收账款性质	核销金额	核销原因	履行的核销程序	款项是否由关联交易产生
------	--------	------	------	---------	-------------

应收账款核销说明：

## (4) 按欠款方归集的期末余额前五名的应收账款情况

单位：元

单位名称	应收账款期末余额	占应收账款期末余额合计数的比例	坏账准备期末余额
客户 A	58,386,333.76	6.15%	298,445.37
客户 B	58,383,710.78	6.15%	298,431.96
客户 C	44,087,387.29	4.64%	1,939,159.72
客户 D	42,702,126.60	4.50%	287,293.94
客户 E	41,085,527.89	4.33%	334,565.26
合计	244,645,086.32	25.77%	

## (5) 因金融资产转移而终止确认的应收账款

截至 2023 年 6 月 30 日本集团无因金融资产转移而终止确认的应收账款。

## (6) 转移应收账款且继续涉入形成的资产、负债金额

截至 2023 年 6 月 30 日本集团无转移应收账款且继续涉入形成的资产、负债金额。

其他说明：

## 6、预付款项

## (1) 预付款项按账龄列示

单位：元

账龄	期末余额		期初余额	
	金额	比例	金额	比例

1 年以内	54,738,377.98	94.12%	53,205,271.45	97.12%
1 至 2 年	2,517,611.05	4.33%	1,265,938.07	2.31%
2 至 3 年	839,590.18	1.44%	98,973.00	0.18%
3 年以上	61,872.31	0.11%	211,159.53	0.39%
合计	58,157,451.52		54,781,342.05	

账龄超过 1 年且金额重要的预付款项未及时结算原因的说明：

## (2) 按预付对象归集的期末余额前五名的预付款情况

截至 2023 年 6 月 30 日，本集团预付款项前五名合计人民币 11,661,465.79 元，占预付款项期末余额合计数的 20.05%。

其他说明：

## 7、其他应收款

单位：元

项目	期末余额	期初余额
其他应收款	39,219,634.26	22,360,115.75
合计	39,219,634.26	22,360,115.75

### (1) 其他应收款

#### 1) 其他应收款按款项性质分类情况

单位：元

款项性质	期末账面余额	期初账面余额
关联方代垫款		2,978,657.42
股权转让款	14,330,094.40	14,330,094.40
保证金及押金	8,783,335.16	5,664,682.73
代缴社保款	797,085.53	790,777.64
应收保理款	14,968,566.88	
其他	15,212,687.88	13,468,039.15
合计	54,091,769.85	37,232,251.34

#### 2) 坏账准备计提情况

单位：元

坏账准备	第一阶段	第二阶段	第三阶段	合计
	未来 12 个月预期信用损失	整个存续期预期信用损失(未发生信用减值)	整个存续期预期信用损失(已发生信用减值)	
2023 年 1 月 1 日余额	542,041.19		14,330,094.40	14,872,135.59
2023 年 1 月 1 日余额在本期				
2023 年 6 月 30 日余	542,041.19		14,330,094.40	14,872,135.59



额				
---	--	--	--	--

损失准备本期变动金额重大的账面余额变动情况

适用 不适用

按账龄披露

单位：元

账龄	期末余额
1 年以内（含 1 年）	38,563,664.47
1 至 2 年	515,250.00
2 至 3 年	103,400.00
3 年以上	14,909,455.38
3 至 4 年	293,160.98
5 年以上	14,616,294.40
合计	54,091,769.85

### 3) 本期计提、收回或转回的坏账准备情况

本期计提坏账准备情况：

单位：元

类别	期初余额	本期变动金额				期末余额
		计提	收回或转回	核销	其他	
坏账准备	14,872,135.59					14,872,135.59
合计	14,872,135.59					14,872,135.59

其中本期坏账准备转回或收回金额重要的：

单位：元

单位名称	转回或收回金额	收回方式

### 4) 本期实际核销的其他应收款情况

单位：元

项目	核销金额

其中重要的其他应收款核销情况：

单位：元

单位名称	其他应收款性质	核销金额	核销原因	履行的核销程序	款项是否由关联交易产生

其他应收款核销说明：

## 5) 按欠款方归集的期末余额前五名的其他应收款情况

单位：元

单位名称	款项的性质	期末余额	账龄	占其他应收款期末余额合计数的比例	坏账准备期末余额
单位 1	股权转让款	10,047,648.70	5 年以上	18.58%	10,047,648.70
单位 2	股权转让款	4,282,445.70	5 年以上	7.92%	4,282,445.70
单位 3	押金及保证金	1,030,000.00	1 年以内(含 1 年)	1.90%	4,635.00
单位 4	押金及保证金	711,369.00	1 年以内(含 1 年)	1.32%	3,201.16
单位 5	租金	667,807.46	1 年以内(含 1 年)	1.23%	
合计		16,739,270.86		30.95%	14,337,930.56

## 8、存货

公司是否需要遵守房地产行业的披露要求  
否

## (1) 存货分类

单位：元

项目	期末余额			期初余额		
	账面余额	存货跌价准备或合同履约成本减值准备	账面价值	账面余额	存货跌价准备或合同履约成本减值准备	账面价值
原材料	417,775,083.30	23,917,956.59	393,857,126.71	404,796,070.25	16,732,300.95	388,063,769.30
在产品	32,802,807.03	2,815,289.88	29,987,517.15	25,999,296.64	4,789,334.76	21,209,961.88
库存商品	623,477,490.81	20,614,757.28	602,862,733.53	618,945,302.38	14,302,721.97	604,642,580.41
周转材料	644,809.70	133,499.22	511,310.48	729,367.58		729,367.58
合同履约成本	19,557,503.70		19,557,503.70	12,089,219.79		12,089,219.79
委托加工物资	543,325.91	28,323.04	515,002.87	366,395.15		366,395.15
包装物	675,563.20	41,300.07	634,263.13	474,327.70		474,327.70
半成品	13,326,473.33	190,707.27	13,135,766.06	14,867,765.41	188,220.03	14,679,545.38
合计	1,108,803,056.98	47,741,833.35	1,061,061,223.63	1,078,267,744.90	36,012,577.71	1,042,255,167.19

## (2) 存货跌价准备和合同履约成本减值准备

单位：元

项目	期初余额	本期增加金额		本期减少金额		期末余额
		计提	其他	转回或转销	其他	
原材料	16,732,300.95	6,689,045.69		283,117.35	-779,727.30	23,917,956.59
在产品	4,789,334.76			2,144,327.92	-170,283.04	2,815,289.88

库存商品	14,302,721.97	6,223,607.13		227,570.57	-315,998.75	20,614,757.28
周转材料		133,499.22				133,499.22
委托加工物资		28,323.04				28,323.04
包装物		41,300.07				41,300.07
半成品	188,220.03	2,487.24				190,707.27
合计	36,012,577.71	13,118,262.39		2,655,015.84	1,266,009.09	47,741,833.35

## 9、一年内到期的非流动资产

单位：元

项目	期末余额	期初余额
一年内到期的应收业绩补偿款（或有对价）	29,545,000.00	
合计	29,545,000.00	

重要的债权投资/其他债权投资

单位：元

债权项目	期末余额				期初余额			
	面值	票面利率	实际利率	到期日	面值	票面利率	实际利率	到期日

其他说明：

本公司于 2020 年 12 月 31 日向宁波均胜电子股份有限公司（以下简称“均胜电子”）以人民币 20.4 亿元的对价收购均胜群英 51% 股权，截至 2020 年 12 月 31 日已支付首期股权转让款人民币 12.0 亿元，剩余股权转让款人民币 8.4 亿元的支付进度取决于均胜群英自 2021 年至 2023 年间业绩的实际完成情况，同时若相关期间的实际业绩未达到承诺金额，本公司将收到业绩补偿款。截至 2023 年 6 月 30 日，本公司因均胜群英 2021 年和 2022 年完成业绩承诺已支付股权转让款 5 亿元。本公司将应收均胜电子的业绩补偿款确认为以公允价值计量且其变动计入当期损益的金融资产，期末根据流动性列报于一年内到期的非流动资产。

## 10、其他流动资产

单位：元

项目	期末余额	期初余额
待抵扣进项税	96,491,374.98	73,823,435.52
应收出口退税	2,941,693.76	3,205,101.66
预缴税金	6,574,862.76	2,331,282.37
合计	106,007,931.50	79,359,819.55

其他说明：

## 11、长期股权投资

单位：元

被投资	期初余	本期增减变动	期末余	减值准

单位	额（账面价值）	追加投资	减少投资	权益法下确认的投资损益	其他综合收益调整	其他权益变动	宣告发放现金股利或利润	计提减值准备	其他	额（账面价值）	备期末余额
一、合营企业											
二、联营企业											
深圳市宝盛自动化设备有限公司											72,715,808.43
宁波均源塑胶科技有限公司	8,636,584.60			833,025.47						9,469,610.07	
宁波均悦云新能源科技有限公司		4,410,000.00								4,410,000.00	
小计	8,636,584.60	4,410,000.00		833,025.47						13,879,610.07	72,715,808.43
合计	8,636,584.60	4,410,000.00		833,025.47						13,879,610.07	72,715,808.43

其他说明

于 2018 年本集团收购深圳市宝盛自动化设备有限公司（以下简称“深圳宝盛”）24.37%的股权，投资成本为人民币 116,976,000.00 元。由于深圳宝盛财务状况持续恶化，本集团于 2018 年和 2019 年计提了人民币 41,216,433.20 元和人民币 31,499,375.23 元的减值准备。截至 2020 年 12 月 31 日，长期股权投资损益调整金额为负人民币 44,260,191.57 元，减值准备金额为人民币 72,715,808.43 元，长期股权投资账面价值为零。2023 年 1-6 月、2022 年和 2021 年该长期股权投资金额未发生变化。

## 12、其他权益工具投资

单位：元

项目	期末余额	期初余额
深圳市洪堡科技有限公司(以下简称“深圳洪堡”)股权		

分项披露本期非交易性权益工具投资

单位：元

项目名称	确认的股利收入	累计利得	累计损失	其他综合收益转入留存收益的金额	指定为以公允价值计量且其变动计入其他综合收益的原因	其他综合收益转入留存收益的原因
深圳洪堡股权			- 3,000,000.00		出于战略目的而计划长期持有	

其他说明：

于 2020 年 12 月 31 日，本集团持有深圳洪堡 3.78% 的股权。于 2021 年 3 月 5 日，本集团转让其中 1.51% 的股权，并将该股权在终止确认时对应的公允价值人民币 3,931,044.00 元，与对应成本之间的差异人民币 1,931,044.00 元，税后金额为人民币 1,641,387.40 元，由其他综合收益转入留存收益。

于 2021 年 12 月 31 日，本集团对深圳洪堡股权投资的公允价值重新进行评估，由于深圳洪堡财务状况恶化，本集团将公允价值金额调整为零。2022 年和 2023 年 1-6 月该其他权益投资金额未发生变化。

### 13、其他非流动金融资产

单位：元

项目	期末余额	期初余额
以公允价值计量且其变动计入当期损益的金融资产		
其中：应收业绩补偿款（或有对价）	29,545,000.00	61,190,000.00
权益工具投资	8,000,000.00	8,000,000.00
减：一年内到期的非流动资产	-29,545,000.00	
合计	8,000,000.00	69,190,000.00

其他说明：

(1) 本公司于 2020 年 12 月 31 日向宁波均胜电子股份有限公司（以下简称“均胜电子”）以人民币 20.4 亿元的对价收购均胜群英 51% 股权，截至 2020 年 12 月 31 日已支付首期股权转让款人民币 12.0 亿元，剩余股权转让款人民币 8.4 亿元的支付进度取决于均胜群英自 2021 年至 2023 年间业绩的实际完成情况，同时若相关期间的实际业绩未达到承诺金额，本公司将收到业绩补偿款。本公司将应收均胜电子的业绩补偿款确认为以公允价值计量且其变动计入当期损益的金融资产，期末根据流动性列报于一年内到期的非流动资产。

(2) 权益工具投资为本集团不具有重大影响的股权投资，本集团将其计入以公允价值计量且其变动计入当期损益的金融资产，列报为其他非流动金融资产。于 2020 年本集团与嘉兴约坦股权投资合伙企业（有限合伙）、日照智源股权投资管理合伙企业（有限合伙）等共同出资设立中山隧子新兴产业投资管理合伙企业（有限合伙），本集团持有 10% 的合伙份额，投资成本为人民币 10,000,000.00 元，本集团未派人员参与合伙企业投资决策委员会。2023 年 6 月 30 日，本集团对中山隧子股权投资的公允价值金额为人民币 8,000,000.00 元。

### 14、投资性房地产

#### (1) 采用成本计量模式的投资性房地产

适用 不适用

单位：元

项目	房屋、建筑物	土地使用权	在建工程	合计
一、账面原值				
1. 期初余额	43,570,608.40			43,570,608.40
2. 本期增加金额				
(1) 外购				
(2) 存货\固定资产\在建工程转入				
(3) 企业合				

并增加				
3. 本期减少金额				
(1) 处置				
(2) 其他转出				
4. 期末余额	43,570,608.40			43,570,608.40
二、累计折旧和累计摊销				
1. 期初余额	19,148,782.05			19,148,782.05
2. 本期增加金额	881,679.35			881,679.35
(1) 计提或摊销	881,679.35			881,679.35
3. 本期减少金额				
(1) 处置				
(2) 其他转出				
4. 期末余额	20,030,461.40			20,030,461.40
三、减值准备				
1. 期初余额				
2. 本期增加金额				
(1) 计提				
3. 本期减少金额				
(1) 处置				
(2) 其他转出				
4. 期末余额				
四、账面价值				
1. 期末账面价值	23,540,147.00			23,540,147.00
2. 期初账面价值	24,421,826.35			24,421,826.35

## (2) 采用公允价值计量模式的投资性房地产

□适用 □不适用

## 15、固定资产

单位：元

项目	期末余额	期初余额
固定资产	1,534,197,720.37	1,409,939,190.99
合计	1,534,197,720.37	1,409,939,190.99

## (1) 固定资产情况

单位：元

项目	房屋及建筑物	机器设备	运输工具	其他设备	土地所有权	合计
一、账面原值：						
1. 期初余额	905,491,316.54	1,286,439,694.83	38,413,181.32	222,917,756.79	37,519,543.85	2,490,781,493.33
2. 本期增加金额	4,491,390.39	130,372,670.64	2,869,844.42	21,949,873.12		159,683,778.57
(1) 购置	64,181.91	16,322,532.89	85,575.22	2,585,753.65		19,058,043.67
(2) 在建工程转入	4,427,208.48	114,050,137.75	2,784,269.20	19,364,119.47		140,625,734.90
(3) 企业合并增加						
3. 本期减少金额	45,452,286.87	1,955,877.16	-693,302.89	10,271,798.48	2,570,408.41	57,031,919.49
(1) 处置或报废	104,757.28	40,266,564.46	134,256.18	888,667.85		41,394,245.77
汇率变动	45,557,044.15	38,310,687.30	-827,559.07	11,160,466.33	2,570,408.41	98,426,165.26
4. 期末余额	955,434,993.80	1,414,856,488.31	41,976,328.63	255,139,428.39	40,089,952.26	2,707,497,191.39
二、累计折旧						
1. 期初余额	252,333,327.58	648,242,211.75	31,037,770.94	149,228,992.07		1,080,842,302.34
2. 本期增加金额	18,399,269.94	65,222,976.52	3,013,454.51	12,479,821.28		99,115,522.25
(1) 计提	18,399,269.94	65,222,976.52	3,013,454.51	12,479,821.28		99,115,522.25
3. 本期减少金额	7,996,672.80	21,500,905.96	-706,079.81	6,139,799.78		6,658,353.57
(1) 处置或报废	104,757.28	39,313,117.55	121,479.26	571,564.62		40,110,918.71
汇率变动	8,101,430.08	17,812,211.59	-827,559.07	6,711,364.40		33,452,565.14
4. 期末余额	278,729,270.32	691,964,282.31	34,757,305.26	167,848,613.13		1,173,299,471.02
三、减值准备						
1. 期初余额						
2. 本期增						

加金额						
(1)						
计提						
3. 本期减少金额						
(1)						
处置或报废						
4. 期末余额						
四、账面价值						
1. 期末账面价值	676,705,723.48	722,892,206.00	7,219,023.37	87,290,815.26	40,089,952.26	1,534,197,720.37
2. 期初账面价值	653,157,988.96	638,197,483.08	7,375,410.38	73,688,764.72	37,519,543.85	1,409,939,190.99

## 16、在建工程

单位：元

项目	期末余额	期初余额
在建工程	300,107,118.31	272,432,649.49
合计	300,107,118.31	272,432,649.49

### (1) 在建工程情况

单位：元

项目	期末余额			期初余额		
	账面余额	减值准备	账面价值	账面余额	减值准备	账面价值
房屋建筑物	41,845,151.63		41,845,151.63	38,739,088.29		38,739,088.29
模具	38,665,401.77		38,665,401.77	20,906,490.00		20,906,490.00
机器设备	213,557,272.59		213,557,272.59	210,833,284.12		210,833,284.12
其他	6,039,292.32		6,039,292.32	1,953,787.08		1,953,787.08
合计	300,107,118.31		300,107,118.31	272,432,649.49		272,432,649.49

### (2) 重要在建工程项目本期变动情况

单位：元

项目名称	预算数	期初余额	本期增加金额	本期转入固定资产金额	本期其他减少金额	期末余额	工程累计投入占预算比例	工程进度	利息资本化累计金额	其中：本期利息资本化金额	本期利息资本化率	资金来源
罗马	49,21	39,70	3,450		-	45,45	92.36	92.36				其他



尼亚工厂生产线建设改造项目	6,424.52	1,462.99	,278.74		2,304,547.96	6,289.69	%	%				
波兰工厂厂房建设项目	1,124,154.98	69,341,952.07	25,277,767.27	98,862,685.65	-5,326,876.54	1,083,910.23	96.42%	96.42%				其他
墨西哥工厂生产线建设改造项目	164,050,195.61	91,612,538.08	73,195,256.84	24,321,230.94	-10,177,135.67	150,663,699.65	91.84%	91.84%				其他
其他	120,087,780.07	71,776,696.35	48,568,340.70	17,441,818.31		102,903,218.74	85.69%	85.69%				其他
合计	334,478,555.18	272,432,649.49	150,491,643.55	140,625,734.90	-17,808,560.17	300,107,118.31						

## 17、使用权资产

单位：元

项目	房屋及建筑物	机器设备	办公设备及其他设备	合计
一、账面原值				
1. 期初余额	71,652,502.15	127,535,306.47	14,485,056.75	213,672,865.37
2. 本期增加金额	9,286,623.33	55,347,244.42	2,947,534.02	67,581,401.77
(1) 租入资产	9,286,623.33	55,347,244.42	2,947,534.02	67,581,401.77
3. 本期减少金额	4,337,200.78	42,928,020.31	795,958.17	48,061,179.26
(1) 租赁到期处置	5,388,897.31	50,155,163.03	1,737,298.27	57,281,358.61
(2) 汇率变动	-1,051,696.53	-7,227,142.72	-941,340.10	-9,220,179.35
4. 期末余额	76,601,924.70	139,954,530.58	16,636,632.60	233,193,087.88
二、累计折旧				
1. 期初余额	28,711,831.53	68,773,324.03	7,895,516.64	105,380,672.20
2. 本期增加金额	12,817,252.10	12,046,813.99	1,843,078.67	26,707,144.76
(1) 计提	12,817,252.10	12,046,813.99	1,843,078.67	26,707,144.76
3. 本期减少金额	3,051,030.03	47,679,280.15	1,249,370.88	51,979,681.06
(1) 处置	3,590,604.15	50,155,163.03	1,737,298.27	55,483,065.45
(2) 汇率变动	-539,574.12	-2,475,882.88	-487,927.39	-3,503,384.39
4. 期末余额	38,478,053.60	33,140,857.87	8,489,224.43	80,108,135.90
三、减值准备				
1. 期初余额				

2. 本期增加金额				
(1) 计提				
3. 本期减少金额				
(1) 处置				
4. 期末余额				
四、账面价值				
1. 期末账面价值	38,123,871.10	106,813,672.71	8,147,408.17	153,084,951.98
2. 期初账面价值	42,940,670.62	58,761,982.44	6,589,540.11	108,292,193.17

其他说明：

项目	2023 年 1-6 月
选择简化处理方法的短期租赁费用	2,568,590.68
与租赁相关的总现金流出	25,272,360.25

本集团租用房屋及建筑物作为其厂房、办公楼等，租赁期为 2 至 3 年不等；租用设备作为生产及办公设备，租赁期为 1 至 5 年不等。

(a) 短期租赁

本集团租用宿舍、车辆、办公设备等，租赁期为 1 年以内。这些租赁为短期租赁。本集团已选择对这些租赁不确认使用权资产和租赁负债。

(2) 本集团作为出租人的租赁情况

(a) 经营租赁

项目	2023 年 1-6 月
租赁收入	1,932,380.32

本集团于 2023 年上半年将部分房屋及建筑物用于出租，租赁期为 1 年至 6 年不等，承租人对租赁期末的租赁资产余值提供担保。本集团将该租赁分类为经营租赁，因为该租赁并未实质上转移与资产所有权有关的几乎全部风险和报酬。

本集团于资产负债表日后将收到的未折现的租赁收款额如下：

项目	2023 年 1-6 月
1 年以内（含 1 年）	1,932,380.32
1 年至 2 年（含 2 年）	
2 年至 3 年（含 3 年）	
3 年以上	
合计	1,932,380.32

## 18、无形资产

## (1) 无形资产情况

单位：元

项目	土地使用权	专利权	非专利技术	软件及专利权	商标	资本化开发支出	客户关系	合计
一、账面原值								
1. 期初余额	177,471,281.59		532,741,543.50	92,601,363.88	68,073,309.20	313,130,359.59	100,000,000.00	1,284,017,857.76
2. 本期增加金额				3,075,193.49		39,543,573.67		42,618,767.16
(1) 购置				3,075,193.49				3,075,193.49
(2) 内部研发						39,543,573.67		39,543,573.67
(3) 企业合并增加								
3. 本期减少金额				3,725,268.30		5,654,717.47		9,379,985.77
(1) 处置								
(2) 汇率变动				3,725,268.30		5,654,717.47		9,379,985.77
4. 期末余额	177,471,281.59		532,741,543.50	99,401,825.67	68,073,309.20	358,328,650.73	100,000,000.00	1,336,016,610.69
二、累计摊销								
1. 期初余额	33,978,665.21		88,790,255.00	59,776,243.75	76,454.00	144,431,032.44	13,333,333.33	340,385,983.73
2. 本期增加金额	1,989,771.48		25,864,442.30	5,056,586.03		35,151,010.67	3,333,333.34	71,395,143.82
(1) 计提	1,989,771.48		25,864,442.30	5,056,586.03		35,151,010.67	3,333,333.34	71,395,143.82
3. 本期减少金额			3,666,878.62	2,490,878.66		5,059,920.14		3,883,920.18
(1) 处置								

(2) 汇率变动			3,666,878.62	2,490,878.66		5,059,920.14		3,883,920.18
4. 期末余额	35,968,436.69		110,987,818.68	67,323,708.44	76,454.00	184,641,963.25	16,666,666.67	415,665,047.73
三、减值准备								
1. 期初余额								
2. 本期增加金额								
(1) 计提								
3. 本期减少金额								
(1) 处置								
4. 期末余额								
四、账面价值								
1. 期末账面价值	141,502,844.90		421,753,724.82	32,078,117.23	67,996,855.20	173,686,687.48	83,333,333.33	920,351,562.96
2. 期初账面价值	143,492,616.38		443,951,288.50	32,825,120.13	67,996,855.20	168,699,327.15	86,666,666.67	943,631,874.03

本期末通过公司内部研发形成的无形资产占无形资产余额的比例 18.87%

## 19、开发支出

单位：元

项目	期初余额	本期增加金额			本期减少金额			期末余额
		内部开发支出	其他		确认为无形资产	转入当期损益		
产品项目开发费用	208,279,423.38	60,460,880.65			39,543,573.67			229,196,730.36
合计	208,279,423.38	60,460,880.65			39,543,573.67			229,196,730.36

其他说明

就将被运用于汽车零部件生产的技术开发活动而言，本集团在管理层和技术专家审批通过可行性评审且已取得整车厂就运用相关技术的零部件供应签发定点信的前提条件下，在相应零部件产品量产之前与开发项目相关的设计、测试阶段所发生的支出为开发阶段的支出，且同时满足相应条件予以资本化。

## 20、商誉

## (1) 商誉账面原值

单位：元

被投资单位名称或形成商誉的事项	期初余额	本期增加		本期减少		期末余额
		企业合并形成的		处置		
宁波均胜群英汽车系统股份有限公司	804,209,260.84					804,209,260.84
合计	804,209,260.84					804,209,260.84

## (2) 商誉减值准备

单位：元

被投资单位名称或形成商誉的事项	期初余额	本期增加		本期减少		期末余额
		计提		处置		
合计						

商誉所在资产组或资产组组合的相关信息

本集团的商誉为收购均胜群英 51% 的股权所形成。均胜群英按照区域的不同划分境内和境外业务分别进行管理，并且，以不同的管理区域进行业绩评价（报告分部分为国内分部与国外分部）。因此，公司按照不同的管理区域划分资产组，分为资产组 1 - 均胜群英境内资产组、资产组 2 - 均胜群英境外资产组，按照购买日各资产组的公允价值占总和的比例进行分摊，分别进行减值测试。

说明商誉减值测试过程、关键参数（如预计未来现金流量现值时的预测期增长率、稳定期增长率、利润率、折现率、预测期等）及商誉减值损失的确认方法：

资产组的可收回金额以预计未来现金流量现值的方法确定。本集团根据管理层批准的最近未来 5 年财务预算和相应的税前折现率分别预计各资产组的未来现金流量现值。超过财务预算期之后年份的现金流量均保持稳定。对可收回金额的预计结果并没有导致确认减值损失。但预计各资产组未来现金流量现值所依据的关键假设可能会发生改变，管理层认为如果关键假设发生负面变动，则可能会导致各资产组的账面价值超过其可收回金额。

关键参数和假设

关键参数信息	资产组 1-均胜群英境内资产组	资产组 2-均胜群英境外资产组
收入增长率	收入的预测主要基于各区域对于客户各类车型生产计划所需汽车部件的订单可实现性的基础上进行预测	
	永续期业务规模按 0% 的增长率确定	永续期业务规模按 0% 的增长率确定
运营成本变动	运营成本变动及资本支出的预测，管理层均根据各区域历史统计数据 and 运营经验，结合业务重组和未来商业规划，综合考虑了相关整合效益。	
资本支出		
折现率	12.17%	13.84%

商誉减值测试的影响

其他说明

于 2023 年 6 月 30 日，管理层未识别出相关商誉可能发生减值的迹象，也未进行减值测试。

## 21、长期待摊费用

单位：元

项目	期初余额	本期增加金额	本期摊销金额	其他减少金额	期末余额
租赁资产改良支出	24,938,499.35	1,933,495.81	6,315,872.66	296,847.44	20,259,275.06
广告代言费	489,561.96		244,780.87		244,781.09
合计	25,428,061.31	1,933,495.81	6,560,653.53	296,847.44	20,504,056.15

其他说明

## 22、递延所得税资产/递延所得税负债

### (1) 未经抵销的递延所得税资产

单位：元

项目	期末余额		期初余额	
	可抵扣暂时性差异	递延所得税资产	可抵扣暂时性差异	递延所得税资产
内部交易未实现利润	5,991,360.32	1,031,037.96	6,162,078.13	930,837.47
可抵扣亏损	137,794,071.74	19,362,941.71	127,716,611.34	21,028,821.18
坏账准备	11,298,144.00	1,685,449.01	11,301,325.42	1,686,954.52
存货跌价准备	21,146,800.45	2,644,478.28	20,596,789.42	2,824,324.30
递延收益/合同负债	62,769,818.23	16,699,361.89	56,689,805.05	15,093,014.62
长期资产折旧及摊销	186,221,740.27	35,270,074.71	176,302,083.49	34,009,329.83
预提费用	159,164,346.29	37,146,196.01	161,967,281.59	33,902,340.58
公允价值变动	253,332,742.83	62,905,824.29	213,214,914.25	52,759,237.14
其他	15,196,607.12	2,990,615.09	14,616,747.17	2,915,507.54
合计	852,915,631.25	179,735,978.95	788,567,635.86	165,150,367.18

### (2) 未经抵销的递延所得税负债

单位：元

项目	期末余额		期初余额	
	应纳税暂时性差异	递延所得税负债	应纳税暂时性差异	递延所得税负债
非同一控制企业合并资产评估增值	774,476,060.31	153,671,237.77	809,756,159.33	160,749,414.14
交易性金融工具、衍生金融工具公允价值变动	8,726,326.21	1,658,001.98	2,738,272.71	520,271.81
资本化的研发费用	30,270,652.58	8,605,946.53	25,835,750.73	7,345,103.93
固定资产加速折旧	67,626,549.33	10,143,982.40	56,860,885.86	8,529,132.88

其他	15,258,363.72	4,337,952.81	11,565,739.78	3,288,139.83
合计	896,357,952.15	178,417,121.49	906,756,808.41	180,432,062.59

**(3) 以抵销后净额列示的递延所得税资产或负债**

单位：元

项目	递延所得税资产和负债期末互抵金额	抵销后递延所得税资产或负债期末余额	递延所得税资产和负债期初互抵金额	抵销后递延所得税资产或负债期初余额
递延所得税资产	11,857,181.69	167,878,797.26	10,615,509.29	154,534,857.89
递延所得税负债	11,857,181.68	166,559,939.81	10,615,509.29	169,816,553.30

**(4) 未确认递延所得税资产明细**

单位：元

项目	期末余额	期初余额
可抵扣暂时性差异	54,392,952.94	47,307,012.97
可抵扣亏损	76,653,729.79	78,549,906.64
合计	131,046,682.73	125,856,919.61

**(5) 未确认递延所得税资产的可抵扣亏损将于以下年度到期**

单位：元

年份	期末金额	期初金额	备注
2023 年	28,042,895.78	29,939,072.63	
2024 年	25,090,851.78	25,090,851.78	
2025 年	18,683,795.87	18,683,795.87	
2026 年及以后年度	4,836,186.36	4,836,186.36	
合计	76,653,729.79	78,549,906.64	

其他说明

于 2023 年 6 月 30 日，与子公司的未分配利润有关的暂时性差异为人民币 663,926,135.32 元（2022 年：人民币 634,491,038.63 元）。由于本公司能够控制这些子公司的股利政策，并已决定有关利润很可能不会在可预见的将来进行分配，故尚未就因分配这些留存收益而应付的所得税确认递延所得税负债。

**23、其他非流动资产**

单位：元

项目	期末余额			期初余额		
	账面余额	减值准备	账面价值	账面余额	减值准备	账面价值
合同履约成本	35,235,678.30		35,235,678.30	27,184,035.17		27,184,035.17
预付长期资产采购款	34,099,304.06		34,099,304.06	26,330,918.44		26,330,918.44
向整车厂商支付的初始费用	46,474,877.03		46,474,877.03	48,625,040.27		48,625,040.27
银行大额存单	31,271,561.65		31,271,561.65	30,786,986.30		30,786,986.30
合计	147,081,421.		147,081,421.	132,926,980.		132,926,980.

	04		04	18		18
--	----	--	----	----	--	----

其他说明：

根据行业惯例，本集团在与部分整车厂商签订的供货框架协议中约定，本集团需向对方支付一定的初始费用。鉴于本集团已经获得相关供货协议，且与该等厂商已有多年业务往来，能以此为依据预测厂商未来的采购情况，该等费用预计可以从厂商未来很可能发生的采购中收回，本集团对该支付的款项予以资本化并在预计的未来厂商采购发生时作为收入的冲减予以摊销。

## 24、短期借款

### (1) 短期借款分类

单位：元

项目	期末余额	期初余额
质押借款	98,051,309.56	15,043,404.97
抵押借款	200,629,991.29	200,715,491.94
保证借款	253,996,551.13	225,667,824.17
信用借款	601,227,771.55	445,036,102.08
合计	1,153,905,623.53	886,462,823.16

短期借款分类的说明：

于 2023 年 6 月 30 日，上述保证借款由本集团的关联方均胜集团有限公司提供担保。

于 2023 年 6 月 30 日，上述质押借款的质押品和抵押借款的抵押品情况详见附注七/62、所有权或使用权受到限制的资产。

### (2) 已逾期未偿还的短期借款情况

本期末已逾期未偿还的短期借款总额为 0.00 元，其中重要的已逾期未偿还的短期借款情况如下：

单位：元

借款单位	期末余额	借款利率	逾期时间	逾期利率

其他说明

于 2023 年 6 月 30 日，本集团无已逾期未偿还的短期借款。

## 25、衍生金融负债

单位：元

项目	期末余额	期初余额
外汇衍生金融负债	2,117,742.83	444,914.25
合计	2,117,742.83	444,914.25

其他说明：

## 26、应付票据

单位：元

种类	期末余额	期初余额



商业承兑汇票	26,215,633.62	25,626,614.46
银行承兑汇票	163,848,319.58	233,497,659.68
合计	190,063,953.20	259,124,274.14

本期末已到期未支付的应付票据总额为 0.00 元。

## 27、应付账款

### (1) 应付账款列示

单位：元

项目	期末余额	期初余额
货款	890,325,609.29	1,017,843,219.69
其他	304,215.88	681,533.58
合计	890,629,825.17	1,018,524,753.27

### (2) 账龄超过 1 年的重要应付账款

单位：元

项目	期末余额	未偿还或结转的原因

其他说明：

于 2023 年 6 月 30 日，本集团无账龄超过 1 年的单项金额重大应付账款。

## 28、合同负债

单位：元

项目	期末余额	期初余额
预收货款	82,111,991.44	71,508,002.17
合计	82,111,991.44	71,508,002.17

报告期内账面价值发生重大变动的金额和原因

单位：元

项目	变动金额	变动原因

## 29、应付职工薪酬

### (1) 应付职工薪酬列示

单位：元

项目	期初余额	本期增加	本期减少	期末余额
一、短期薪酬	134,698,460.31	507,450,292.97	516,080,002.12	126,068,751.16
二、离职后福利-设定提存计划	1,343,271.25	13,451,795.95	13,640,938.91	1,154,128.29
三、辞退福利		601,362.91	601,362.91	
合计	136,041,731.56	521,503,451.83	530,322,303.94	127,222,879.45

## (2) 短期薪酬列示

单位：元

项目	期初余额	本期增加	本期减少	期末余额
1、工资、奖金、津贴和补贴	125,027,081.78	481,520,963.13	490,074,754.96	116,473,289.95
2、职工福利费	8,754,009.10	12,084,220.85	12,114,302.75	8,723,927.20
3、社会保险费	617,760.05	6,795,758.28	6,804,051.24	609,467.09
其中：医疗保险费	555,870.19	6,278,130.48	6,280,921.99	553,078.68
工伤保险费	42,843.50	420,598.93	426,709.96	36,732.47
生育保险费	19,046.36	97,028.87	96,419.29	19,655.94
4、住房公积金	106,666.00	6,467,461.00	6,506,975.00	67,152.00
5、工会经费和职工教育经费	192,943.38	581,889.71	579,918.17	194,914.92
合计	134,698,460.31	507,450,292.97	516,080,002.12	126,068,751.16

## (3) 设定提存计划列示

单位：元

项目	期初余额	本期增加	本期减少	期末余额
1、基本养老保险	1,298,060.32	13,032,396.07	13,214,289.10	1,116,167.29
2、失业保险费	45,210.93	419,399.88	426,649.81	37,961.00
合计	1,343,271.25	13,451,795.95	13,640,938.91	1,154,128.29

其他说明

## 30、应交税费

单位：元

项目	期末余额	期初余额
增值税	26,423,858.90	37,356,300.26
企业所得税	15,326,343.51	29,351,520.06
个人所得税	4,432,343.93	6,251,106.58
城市维护建设税	1,003,706.43	1,927,445.75
教育费附加	718,090.78	1,556,908.38
房产税	1,064,871.31	1,341,461.00
其他	1,968,592.85	2,059,335.95
合计	50,937,807.71	79,844,077.98

其他说明

## 31、其他应付款

单位：元

项目	期末余额	期初余额
应付股利	209,201,636.88	209,201,636.88
其他应付款	74,094,536.66	177,887,016.33
合计	283,296,173.54	387,088,653.21

## (1) 应付股利

单位：元

项目	期末余额	期初余额
宁波均胜科技有限公司	1,173,309.46	1,173,309.46
宁波均胜电子股份有限公司	208,028,327.42	208,028,327.42
合计	209,201,636.88	209,201,636.88

其他说明，包括重要的超过 1 年未支付的应付股利，应披露未支付原因：

## (2) 其他应付款

## 1) 按款项性质列示其他应付款

单位：元

项目	期末余额	期初余额
应付均胜电子借款	15,526,123.86	114,462,400.00
押金及保证金	2,923,693.52	3,181,313.12
应付保理服务费		13,998,206.66
预提费用	6,936,376.91	8,210,917.96
其他	48,708,342.37	38,034,178.59
合计	74,094,536.66	177,887,016.33

## 2) 账龄超过 1 年的重要其他应付款

单位：元

项目	期末余额	未偿还或结转的原因
----	------	-----------

其他说明

2019 年 11 月，均胜群英自均胜电子取得了 JOYSONQUIN Automotive Systems GmbH（原“QUIN GmbH”）75%的权益，应付股权收购款现金对价人民币 500,000,000.00 元，于 2020 年 12 月 31 日，应付股权收购款余额为人民币 114,462,400.00 元。2021 年，该应付股权收购款转为股东借款，均胜群英与均胜电子签订了借款合同，约定年利率为 4.35%，借款期限为 2021 年 1 月 1 日至 2021 年 12 月 31 日，展期 12 个月至 2022 年 12 月 31 日，后续继续展期 12 个月至 2023 年 12 月 31 日，2023 年上半年均胜群英已归还 1 亿元借款本金。

## 32、一年内到期的非流动负债

单位：元

项目	期末余额	期初余额
一年内到期的长期借款	127,517,217.20	155,411,216.25
一年内到期的租赁负债	46,962,309.79	43,515,170.09
一年内到期的应付股权收购对价	330,200,000.00	300,000,000.00
合计	504,679,526.99	498,926,386.34

其他说明：

### 33、其他流动负债

单位：元

项目	期末余额	期初余额
应付销售折扣	254,969,365.63	224,340,350.68
待转销项税额	1,233,914.63	627,718.85
合计	256,203,280.26	224,968,069.53

短期应付债券的增减变动：

单位：元

债券名称	面值	发行日期	债券期限	发行金额	期初余额	本期发行	按面值计提利息	溢折价摊销	本期偿还		期末余额
合计											

其他说明：

按照汽车行业惯例，供应商通常需要承诺在后续量产阶段为整车厂商提供年度降价，年度降价的具体兑现时间点可能因不同项目和客户而存在不确定性。另外供应商也会不定期收到部分整车厂就已量产项目临时的折让要求。若属于可变对价，本集团在确定交易价格时，将估计预计的采购量和相应的折扣，并在合同期限内持续更新。

### 34、长期借款

#### (1) 长期借款分类

单位：元

项目	期末余额	期初余额
质押借款	702,633,400.00	420,626,266.67
抵押借款	103,140,362.62	105,142,219.18
保证借款	150,481,031.07	150,535,637.37
信用借款	13,800,661.90	
减：一年内到期的长期借款	-127,517,217.20	-155,411,216.25
合计	842,538,238.39	520,892,906.97

长期借款分类的说明：

于 2023 年 6 月 30 日，上述保证借款由本集团的关联方均胜集团有限公司提供担保。

其他说明，包括利率区间：

长期借款的利率区间：质押借款利率为 3.55%，抵押借款利率区间为 1.40%-2.60%，保证借款利率为 3.4%，信用借款利率为 5.26%。

公司向中国建设银行股份有限公司中山市分行申请 9.2 亿元并购贷款，公司以持有均胜群英 51% 的股权为该笔贷款提供质押担保，具体内容详见公司于 2023 年 7 月 12 日在巨潮资讯网上披露的《关于以子公司部分股权提供质押担保的公告》（公告编号：2023-041）。

于 2023 年 6 月 30 日，上述质押借款的质押品和抵押借款的抵押品情况详见附注七/62、所有权或使用权受到限制的资产。

### 35、租赁负债

单位：元

项目	期末余额	期初余额
长期租赁负债	142,598,254.02	104,839,834.58
减：一年内到期的租赁负债	-46,962,309.79	-43,515,170.09
合计	95,635,944.23	61,324,664.49

其他说明：

### 36、预计负债

单位：元

项目	期末余额	期初余额	形成原因
产品质量保证	12,721,276.87	11,959,492.47	
合计	12,721,276.87	11,959,492.47	

其他说明，包括重要预计负债的相关重要假设、估计说明：

本集团向购买汽车零部件产品的购货方提供产品质量保证，对汽车零部件产品售出后一定时间内出现的质量问题提供质保服务。本集团根据近期的质保经验，就售出汽车零部件产品时向购货方提供的产品质量保证估计并计提预计负债。由于近期的质保经验可能无法反映将来有关已售产品的质保情况，本集团管理层需要运用较多判断来估计这项预计负债。这项预计负债的任何增加或减少，均可能影响未来年度的损益。

### 37、递延收益

单位：元

项目	期初余额	本期增加	本期减少	期末余额	形成原因
政府补助	15,827,227.03		1,780,944.98	14,046,282.05	收到与资产相关的政府补助
合计	15,827,227.03		1,780,944.98	14,046,282.05	

涉及政府补助的项目：

单位：元

负债项目	期初余额	本期新增补助金额	本期计入营业外收入金额	本期计入其他收益金额	本期冲减成本费用金额	其他变动	期末余额	与资产相关/与收益相关
辽源均胜土地补偿款	2,500,000.00			62,500.00			2,437,500.00	与资产相关
宁波均胜区级重大科技项目	4,917,808.78			407,920.00			4,509,888.78	与资产相关

资金								
宁波均胜 饰件科技 工业投资 技术改造 项目	2,782,720 .00						2,782,720 .00	与资产相 关
宁波均胜 新能源工 业投资技 术改造项 目	1,881,398 .25			129,777.5 4			1,751,620 .71	与资产相 关
宁波群英 汽车饰件 工业投资 技术改造 项目	1,200,000 .00			124,144.4 4			1,075,855 .56	与资产相 关
宁波均胜 工业投资 (技术改 造)项目	600,000.0 0			4,083.00		- 82,700.00	513,217.0 0	与资产相 关
天津群英 智能设备 政府补助 项目	1,945,300 .00			778,120.0 0		- 191,700.0 0	975,480.0 0	与资产相 关
合计	15,827,22 7.03			1,506,544 .98		- 274,400.0 0	14,046,28 2.05	

其他说明：

### 38、其他非流动负债

单位：元

项目	期末余额	期初余额
应付股权收购对价	330,200,000.00	623,400,000.00
减：一年内到期的应付股权收购对价	-330,200,000.00	-300,000,000.00
合计		323,400,000.00

其他说明：

本公司于 2020 年 12 月 31 日向均胜电子以人民币 20.4 亿元的对价收购均胜群英 51% 股权，并于当日支付首期股权转让款人民币 12.0 亿元，剩余人民币 8.4 亿元股权转让款由本集团于业绩承诺期每年年报公告后 10 日内，视均胜群英业绩完成情况分别支付。截至 2023 年 6 月 30 日，剩余股权转让款的公允价值为人民币 330,200,000.00 元，其中一年内到期的应付股权收购对价为人民币 330,200,000.00 元。

### 39、股本

单位：元

	期初余额	本次变动增减(+、-)					期末余额
		发行新股	送股	公积金转股	其他	小计	
股份总数	132,075,63 6.00						132,075,63 6.00

其他说明：

#### 40、资本公积

单位：元

项目	期初余额	本期增加	本期减少	期末余额
资本溢价（股本溢价）	1,026,882,418.72			1,026,882,418.72
其他资本公积	44,385,367.96			44,385,367.96
合计	1,071,267,786.68			1,071,267,786.68

其他说明，包括本期增减变动情况、变动原因说明：

#### 41、其他综合收益

单位：元

项目	期初余额	本期发生额						期末余额
		本期所得税前发生额	减：前期计入其他综合收益当期转入损益	减：前期计入其他综合收益当期转入留存收益	减：所得税费用	税后归属于母公司	税后归属于少数股东	
一、不能重分类进损益的其他综合收益	- 2,550,000.00							- 2,550,000.00
权益法下不能转损益的其他综合收益	- 2,550,000.00							- 2,550,000.00
二、将重分类进损益的其他综合收益	- 5,264,560.14	79,083,715.94				40,332,695.13	38,751,020.81	35,068,134.99
外币财务报表折算差额	- 5,264,560.14	79,083,715.94				40,332,695.13	38,751,020.81	35,068,134.99
其他综合收益合计	- 7,814,560.14	79,083,715.94				40,332,695.13	38,751,020.81	32,518,134.99

其他说明，包括对现金流量套期损益的有效部分转为被套期项目初始确认金额调整：

#### 42、盈余公积

单位：元

项目	期初余额	本期增加	本期减少	期末余额
法定盈余公积	54,922,555.41			54,922,555.41
合计	54,922,555.41			54,922,555.41

盈余公积说明，包括本期增减变动情况、变动原因说明：

#### 43、未分配利润

单位：元

项目	本期	上期
调整前上期末未分配利润	288,766,138.06	204,086,090.96
调整后期初未分配利润	288,766,138.06	204,086,090.96
加：本期归属于母公司所有者的净利润	59,831,640.74	42,964,494.58
应付普通股股利	19,811,345.40	
期末未分配利润	328,786,433.40	247,050,585.54

调整期初未分配利润明细：

- 1)、由于《企业会计准则》及其相关新规定进行追溯调整，影响期初未分配利润 0.00 元。
- 2)、由于会计政策变更，影响期初未分配利润 0.00 元。
- 3)、由于重大会计差错更正，影响期初未分配利润 0.00 元。
- 4)、由于同一控制导致的合并范围变更，影响期初未分配利润 0.00 元。
- 5)、其他调整合计影响期初未分配利润 0.00 元。

#### 44、营业收入和营业成本

单位：元

项目	本期发生额		上期发生额	
	收入	成本	收入	成本
主营业务	2,540,645,555.03	1,919,317,570.39	2,164,052,098.05	1,684,249,118.21
其他业务	21,012,143.68	17,792,052.46	19,911,078.63	16,175,218.62
合计	2,561,657,698.71	1,937,109,622.85	2,183,963,176.68	1,700,424,336.83

收入相关信息：

单位：元

合同分类	分部 1	分部 2	汽车零部件业务	衡器业务	合计
商品类型			2,231,369,050.14	330,288,648.57	2,561,657,698.71
其中：					
汽车零部件			2,058,422,777.74		2,058,422,777.74
模具			159,229,581.26		159,229,581.26
衡器产品				322,993,196.03	322,993,196.03
其他			13,716,691.14	7,295,452.54	21,012,143.68
按经营地区分类			2,231,369,050.14	330,288,648.57	2,561,657,698.71
其中：					
中国境内			954,586,683.41	119,985,494.23	1,074,572,177.64



					4
中国境外			1,276,782,366.73	210,303,154.34	1,487,085,521.07
市场或客户类型					
其中:					
合同类型					
其中:					
按商品转让的时间分类			2,231,369,050.14	330,288,648.57	2,561,657,698.71
其中:					
商品(在某一时点转让)			2,231,369,050.14	330,288,648.57	2,561,657,698.71
按合同期限分类					
其中:					
按销售渠道分类					
其中:					
合计			2,231,369,050.14	330,288,648.57	2,561,657,698.71

与履约义务相关的信息:

公司业务根据合同能够明确区分相关交付产品,属于单项履约义务,产品控制权转移给客户时确认收入,属于在某一时点履行的履约义务。

与分摊至剩余履约义务的交易价格相关的信息:

本报告期末已签订合同、但尚未履行或尚未履行完毕的履约义务所对应的收入金额为 0.00 元,其中,0.00 元预计将于 2023 年年度确认收入,0.00 元预计将于 2024 年度确认收入,0.00 元预计将于 2025 年度确认收入。

其他说明

## 45、税金及附加

单位:元

项目	本期发生额	上期发生额
城市维护建设税	4,256,196.74	4,077,109.35
教育费附加	3,048,841.36	2,920,136.02
房产税	1,784,925.15	1,708,789.44
土地使用税	426,531.53	405,269.30
车船使用税	52,078.27	44,224.15
印花税	1,027,545.66	648,214.68
其他	48,164.38	19,836.61
合计	10,644,283.09	9,823,579.55

其他说明:

## 46、销售费用

单位：元

项目	本期发生额	上期发生额
职工薪酬	44,314,929.74	34,200,492.84
质保金	8,631,833.95	10,424,982.52
样品费	1,543,334.12	1,132,585.54
差旅费	6,835,586.92	5,524,147.65
业务宣传及促销费	19,308,935.25	13,345,028.39
租赁费	433,013.95	287,602.62
仓储费	4,084,625.31	3,661,939.86
折旧与摊销	175,096.64	274,615.35
报/通关费	715,051.53	1,163,873.60
业务招待费	3,745,023.95	1,524,422.55
其他	3,601,343.55	3,784,783.69
合计	93,388,774.91	75,324,474.61

其他说明：

## 47、管理费用

单位：元

项目	本期发生额	上期发生额
职工薪酬	123,155,570.78	103,812,431.08
服务费	13,968,649.32	13,078,340.30
折旧与摊销	16,431,799.80	15,599,722.26
差旅费	4,544,808.81	3,430,908.31
办公费	7,211,950.59	6,030,278.48
保险费	5,034,208.36	3,707,389.35
修理费	1,313,375.07	1,618,870.31
租赁费	1,106,710.11	418,878.86
业务招待费	1,478,410.62	986,654.45
其他	3,548,756.14	2,359,300.88
合计	177,794,239.60	151,042,774.28

其他说明

## 48、研发费用

单位：元

项目	本期发生额	上期发生额
职工薪酬	104,263,033.12	85,550,842.14
物料消耗	9,367,913.80	17,462,877.94
折旧与摊销	16,326,403.78	12,526,002.75
外包服务费	6,580,210.09	7,876,372.05
租赁费	1,028,866.62	785,270.14
其他	6,840,107.29	3,955,890.91
合计	144,406,534.70	128,157,255.93

其他说明

## 49、财务费用

单位：元

项目	本期发生额	上期发生额
贷款及应付款项的利息支出	47,894,898.94	34,077,854.13
租赁负债的利息支出	3,145,277.17	1,456,745.41
减：存款及应收款项的利息收入	5,567,905.30	1,595,124.29
净汇兑亏损 / 收益	-26,264,764.78	-11,541,960.48
其他财务费用	1,463,454.59	1,424,137.35
合计	20,670,960.62	23,821,652.12

其他说明

## 50、其他收益

单位：元

产生其他收益的来源	本期发生额	上期发生额
与收益相关的政府补助	14,724,241.27	8,271,482.66
与资产相关的政府补助	1,506,544.98	1,194,320.15
个税手续费返还	341,832.23	296,669.63
合计	16,572,618.48	9,762,472.44

## 51、投资收益

单位：元

项目	本期发生额	上期发生额
权益法核算的长期股权投资收益	833,025.47	2,118,105.63
处置交易性金融资产取得的投资收益	3,982,103.45	688,292.71
银行大额存单的利息收入	330,000.00	2,883,855.16
处置衍生金融资产取得的投资收益		112,024.77
合计	5,145,128.92	5,802,278.27

其他说明

## 52、公允价值变动收益

单位：元

产生公允价值变动收益的来源	本期发生额	上期发生额
交易性金融资产	-683,498.00	5,062,698.77
其中：衍生金融工具产生的公允价值变动收益	-683,498.00	5,062,698.77
其他非流动金融资产的公允价值变动收益		
其中：应收业绩补偿款（收购均胜群英产生）	-31,645,000.00	-5,959,602.45
衍生金融负债产生的公允价值变动损	-2,025,662.38	-1,129,184.88

失		
其他非流动负债的公允价值变动收益		
其中：应付股权收购对价 (收购均胜群英产生)	-6,800,000.00	-14,328,599.29
合计	-41,154,160.38	-16,354,687.85

其他说明：

### 53、信用减值损失

单位：元

项目	本期发生额	上期发生额
其他应收款坏账损失		162,128.00
应收账款坏账损失	656,948.08	-4,392,357.99
合计	656,948.08	-4,230,229.99

其他说明

### 54、资产减值损失

单位：元

项目	本期发生额	上期发生额
二、存货跌价损失及合同履约成本减值损失	-10,463,246.55	-3,271,331.57
合计	-10,463,246.55	-3,271,331.57

其他说明：

### 55、资产处置收益

单位：元

资产处置收益的来源	本期发生额	上期发生额
固定资产处置利得/(损失)	1,429,555.54	180,214.66
合计	1,429,555.54	180,214.66

### 56、营业外收入

单位：元

项目	本期发生额	上期发生额	计入当期非经常性损益的金额
罚款收入	165,608.88	40,979.51	165,608.88
其他	337,789.98	2,756,245.11	337,789.98
合计	503,398.86	2,797,224.62	503,398.86

计入当期损益的政府补助：

单位：元

补助项目	发放主体	发放原因	性质类型	补贴是否影响当年盈亏	是否特殊补贴	本期发生金额	上期发生金额	与资产相关/与收益相关
------	------	------	------	------------	--------	--------	--------	-------------

其他说明：

## 57、营业外支出

单位：元

项目	本期发生额	上期发生额	计入当期非经常性损益的金额
对外捐赠	539,759.96	494,565.27	539,759.96
非流动资产毁损报废损失	172,271.91	225,591.29	172,271.91
其他	20,615.10	15,758.60	20,615.10
合计	732,646.97	735,915.16	732,646.97

其他说明：

## 58、所得税费用

### (1) 所得税费用表

单位：元

项目	本期发生额	上期发生额
当期所得税费用	30,063,180.77	15,750,193.73
递延所得税费用	-13,795,838.51	-15,675,100.12
汇算清缴差异调整	-1,806,584.30	31,210.63
合计	14,460,757.96	106,304.24

### (2) 会计利润与所得税费用调整过程

单位：元

项目	本期发生额
利润总额	149,600,878.92
按法定/适用税率计算的所得税费用	37,400,219.73
子公司适用不同税率的影响	-16,481,396.13
调整以前期间所得税的影响	-1,646,133.29
非应税收入的影响	-124,953.82
不可抵扣的成本、费用和损失的影响	6,678,817.16
使用前期未确认递延所得税资产的可抵扣亏损的影响	-474,044.21
本期未确认递延所得税资产的可抵扣暂时性差异或可抵扣亏损的影响	229,158.06
税率变动对期初递延所得税余额的影响	2,523,371.04
税收优惠影响	-17,682,403.52
境外子公司分红补税的影响	652,955.55
代扣代缴所得税	3,385,167.39

所得税费用	14,460,757.96
-------	---------------

其他说明

## 59、其他综合收益

详见附注 41。

## 60、现金流量表项目

### (1) 收到的其他与经营活动有关的现金

单位：元

项目	本期发生额	上期发生额
收回备用金及保证金	142,286.50	626,700.56
收到政府补助	15,066,073.50	13,038,812.29
收到利息	5,567,905.30	1,595,124.29
收到的往来款	3,278,657.42	
其他	478,569.03	
合计	24,533,491.75	15,260,637.14

收到的其他与经营活动有关的现金说明：

### (2) 支付的其他与经营活动有关的现金

单位：元

项目	本期发生额	上期发生额
支付其他经营费用	87,790,829.18	99,642,215.52
支付的金融机构手续费	1,463,454.59	1,424,137.35
支付押金、保证金	440,000.00	160,000.00
合计	89,694,283.77	101,226,352.87

支付的其他与经营活动有关的现金说明：

### (3) 收到的其他与投资活动有关的现金

单位：元

项目	本期发生额	上期发生额
赎回银行理财产品	178,000,000.00	147,000,000.00
合计	178,000,000.00	147,000,000.00

收到的其他与投资活动有关的现金说明：

### (4) 支付的其他与投资活动有关的现金

单位：元

项目	本期发生额	上期发生额
购买银行理财产品	346,100,000.00	406,790,931.50
合计	346,100,000.00	406,790,931.50

支付的其他与投资活动有关的现金说明：

#### (5) 收到的其他与筹资活动有关的现金

单位：元

项目	本期发生额	上期发生额
收到子公司少数股东借款	6,800,000.00	7,110,000.00
合计	6,800,000.00	7,110,000.00

收到的其他与筹资活动有关的现金说明：

#### (6) 支付的其他与筹资活动有关的现金

单位：元

项目	本期发生额	上期发生额
支付票据和信用证保证金		842,146.47
支付租赁款	22,703,769.57	31,396,726.23
其他	102,630,056.84	
合计	125,333,826.41	32,238,872.70

支付的其他与筹资活动有关的现金说明：

2019年11月，均胜群英自均胜电子取得了 JOYSONQUIN Automotive Systems GmbH（原“QUIN GmbH”）75%的权益，应付股权收购款现金对价人民币 500,000,000.00 元，于 2020 年 12 月 31 日，应付股权收购款余额为人民币 114,462,400.00 元。2021 年，该应付股权收购款转为股东借款，均胜群英与均胜电子签订了借款合同，约定年利率为 4.35%，借款期限为 2021 年 1 月 1 日至 2021 年 12 月 31 日，展期 12 个月至 2022 年 12 月 31 日，后续继续展期 12 个月至 2023 年 12 月 31 日，2023 年上半年均胜群英已归还 1 亿元借款本金。

### 61、现金流量表补充资料

#### (1) 现金流量表补充资料

单位：元

补充资料	本期金额	上期金额
1. 将净利润调节为经营活动现金流量：		
净利润	135,140,120.96	89,212,824.54
加：资产减值准备	9,806,298.47	7,501,561.56
固定资产折旧、油气资产折耗、生产性生物资产折旧	99,115,522.25	89,026,443.26
使用权资产折旧	26,707,144.76	25,193,833.97
无形资产摊销	71,395,143.82	52,573,620.27

长期待摊费用摊销	6,560,653.53	5,674,457.43
处置固定资产、无形资产和其他长期资产的损失（收益以“－”号填列）	-1,429,555.54	-180,214.66
固定资产报废损失（收益以“－”号填列）	172,271.91	225,591.29
公允价值变动损失（收益以“－”号填列）	41,154,160.38	16,354,687.85
财务费用（收益以“－”号填列）	57,442,081.65	32,610,961.60
投资损失（收益以“－”号填列）	-5,145,128.92	-5,802,278.27
递延所得税资产减少（增加以“－”号填列）	-231,125.53	-3,899,979.72
递延所得税负债增加（减少以“－”号填列）	-13,564,712.98	-11,775,120.40
存货的减少（增加以“－”号填列）	-31,482,194.47	-127,359,458.39
经营性应收项目的减少（增加以“－”号填列）	30,837,819.20	-32,843,339.79
经营性应付项目的增加（减少以“－”号填列）	-209,799,742.67	6,563,254.72
其他		
经营活动产生的现金流量净额	216,678,756.82	143,076,845.26
2. 不涉及现金收支的重大投资和筹资活动：		
债务转为资本		
一年内到期的可转换公司债券		
融资租入固定资产		
3. 现金及现金等价物净变动情况：		
现金的期末余额	610,883,511.71	461,173,510.48
减：现金的期初余额	740,351,937.31	414,322,195.54
加：现金等价物的期末余额		
减：现金等价物的期初余额		
现金及现金等价物净增加额	-129,468,425.60	46,851,314.94

## （2） 现金和现金等价物的构成

单位：元

项目	期末余额	期初余额
一、现金	610,883,511.71	740,351,937.31
其中：库存现金	179,789.02	148,061.96
可随时用于支付的银行存款	608,923,701.24	740,065,063.99
可随时用于支付的其他货币资金	1,780,021.45	138,811.36
三、期末现金及现金等价物余额	610,883,511.71	740,351,937.31



其他说明：

## 62、所有权或使用权受到限制的资产

单位：元

项目	期末账面价值	受限原因
货币资金	36,149,248.18	质押借款、保证金
应收票据	94,367,416.39	质押借款
固定资产	150,711,756.61	抵押借款
无形资产	54,053,258.28	抵押借款/质押借款
合计	335,281,679.46	

其他说明：

## 63、外币货币性项目

## (1) 外币货币性项目

单位：元

项目	期末外币余额	折算汇率	期末折算人民币余额
货币资金			106,989,566.38
其中：美元	13,388,384.10	7.2258	96,741,785.83
欧元	1,257,220.08	7.8771	9,903,248.29
港币		0.9220	
英镑	5,038.15	9.1432	46,064.81
罗马尼亚列伊	109,019.16	1.5959	173,983.68
日元	1,258.15	0.0501	63.03
波兰兹罗提	61,416.25	1.7711	108,774.32
瑞典克朗	23,311.11	0.6712	15,646.42
应收账款			156,580,912.70
其中：美元	18,201,334.57	7.2258	131,519,203.34
欧元	3,181,590.86	7.8771	25,061,709.36
港币			
长期借款			
其中：美元			
欧元			
港币			
其他应收款			277,514,322.62
其中：欧元	8,325,345.67	7.8771	65,579,580.38
港币	73,742.50	0.9220	67,989.11
罗马尼亚列伊	118,372,203.03	1.5959	188,910,198.82
波兰兹罗提	12,961,749.37	1.7711	22,956,554.31
应付账款			-60,689,840.06

其中：美元	-2,904,665.58	7.2258	-20,988,532.55
欧元	-5,040,091.85	7.8771	-39,701,307.51
其他应付款			-4,963,511.71
欧元	-630,119.17	7.8771	-4,963,511.71
短期借款			-94,525,200.00
其中：欧元	-12,000,000.00	7.8771	-94,525,200.00

其他说明：

(2) 境外经营实体说明，包括对于重要的境外经营实体，应披露其境外主要经营地、记账本位币及选择依据，记账本位币发生变化的还应披露原因。

适用 不适用

境外经营实体	经营地	记账本位币
佳美测量科技（香港）有限公司	香港	人民币
JOYSONQUIN Automotive Systems GmbH	德国	欧元
JOYSONQUIN Automotive Systems Romania S.R.L.	罗马尼亚	罗马尼亚列伊
JOYSONQUIN Automotive Systems Polska Sp. z o.o.	波兰	波兰兹罗提
South Africa Joyson QUIN Automotive PTY Ltd.	南非	南非兰特
JOYSONQUIN Automotive Systems México S.A. de C.V.	墨西哥	墨西哥比索
Joysonquin Automotive Systems, North America, LLC	美国	美元

## 64、政府补助

### (1) 政府补助基本情况

单位：元

种类	金额	列报项目	计入当期损益的金额
国家级制造业单项冠军补贴	3,504,000.00	其他收益	3,504,000.00
省重点企业研究院补助	3,000,000.00	其他收益	3,000,000.00
高新企业研发投入补贴	2,390,400.00	其他收益	2,390,400.00
2023 年度宁波市科技发展研发补助	1,000,000.00	其他收益	1,000,000.00
中山市市场监督管理局政府质量奖	1,000,000.00	其他收益	1,000,000.00
天津群英智能设备政府补助项目	778,120.00	其他收益、递延收益	778,120.00
工业稳增长补助	700,000.00	其他收益	700,000.00
奉化小而美苗子企业奖励	609,000.00	其他收益	609,000.00
宁波均胜区级重大科技项目资金	407,920.00	其他收益、递延收益	407,920.00
宁波高新区 2023 年度第二批科技项目经费	400,000.00	其他收益	400,000.00
个税手续费返还	341,832.23	其他收益	341,832.23
2023 年第二批制造业高质量发展专项补助	308,000.00	其他收益	308,000.00
宁波国家高新区海外工程师	300,000.00	其他收益	300,000.00

年薪资助			
中山人社局补贴	264,333.59	其他收益	264,333.59
宁波市 2023 年度科技发展专项资金	200,000.00	其他收益	200,000.00
重点外贸企业出境奖励	140,000.00	其他收益	140,000.00
稳岗、扩岗、返岗补贴款	138,815.40	其他收益	138,815.40
宁波均胜新能源工业投资技术改造项目	129,777.54	其他收益、递延收益	129,777.54
宁波群英汽车饰件工业投资技术改造项目	124,144.44	其他收益、递延收益	124,144.44
市四星级绿色工厂补贴	100,000.00	其他收益	100,000.00
中山科技局科技创新补贴	100,000.00	其他收益	100,000.00
土地征收补偿款	87,767.80	其他收益	87,767.80
订单回流补助	79,900.00	其他收益	79,900.00
奉化区高新技术企业苗子培育库奖补	70,000.00	其他收益	70,000.00
辽源均胜土地补偿款	62,500.00	其他收益、递延收益	62,500.00
中山市商务局专项基金	57,036.48	其他收益	57,036.48
江夏区 2023 年度科技企业培育补贴	50,000.00	其他收益	50,000.00
加快发展高新技术产业和现代服务业的配套政策奖励	50,000.00	其他收益	50,000.00
宁波市奉化区绿色工厂创建企业奖补	50,000.00	其他收益	50,000.00
2023 年一季度抢单扩能达标企业用电补贴	38,174.00	其他收益	38,174.00
闭环生产补贴	30,000.00	其他收益	30,000.00
奉化区企业工程（技术）中心奖补	30,000.00	其他收益	30,000.00
招用退役军人和重点人员增值税减免	16,500.00	其他收益	16,500.00
抢单扩能达标企业用电补贴	10,314.00	其他收益	10,314.00
宁波均胜工业投资（技术改造）项目	4,083.00	其他收益、递延收益	4,083.00
合计	16,572,618.48		16,572,618.48

## （2）政府补助退回情况

适用 不适用

其他说明：

## 八、合并范围的变更

### 1、其他原因的合并范围变动

说明其他原因导致的合并范围变动（如，新设子公司、清算子公司等）及其相关情况：

子公司名称	形成 / 丧失控制的判断依据
长春华德塑料制品有限公司	注销子公司
无锡均悦充新能源有限公司	新设子公司
嘉兴均悦充新能源科技有限公司	新设子公司

广州均悦充新能源科技有限公司	新设子公司
深圳均悦充新能源科技有限公司	新设子公司

## 九、在其他主体中的权益

### 1、在子公司中的权益

#### (1) 企业集团的构成

子公司名称	主要经营地	注册地	业务性质	持股比例		取得方式
				直接	间接	
中山佳维电子有限公司	中山	中山	生产、销售		100.00%	设立
中山艾菲科技有限公司	中山	中山	生产、销售		100.00%	分立
中山市佳维商贸有限公司	中山	中山	销售		100.00%	设立
广东香山电子科技有限公司	中山	中山	生产、销售	100.00%		设立
佳美测量科技（香港）有限公司	香港	香港	销售		100.00%	设立
宁波均胜群英汽车系统股份有限公司	宁波	宁波	生产、销售	51.00%		非同一控制下企业合并
长春均胜汽车零部件有限公司(注1)	长春	长春	生产、销售		51.00%	非同一控制下企业合并
辽源均胜汽车电子有限公司(注1)	辽源	辽源	生产、销售		51.00%	非同一控制下企业合并
宁波均胜饰件科技有限公司(注1)	宁波	宁波	生产、销售		28.05%	非同一控制下企业合并
上海均胜奔源汽车零部件有限公司(注1)	上海	上海	生产、销售		51.00%	非同一控制下企业合并
成都均胜汽车电子零部件有限公司(注1)	成都	成都	生产、销售		51.00%	非同一控制下企业合并
武汉均胜汽车零部件有限公司(注1)	武汉	武汉	生产、销售		51.00%	非同一控制下企业合并
宁波均胜新能源汽车技术有限公司(注1)	宁波	宁波	生产、销售		28.05%	非同一控制下企业合并
均胜群英(南京)新能源汽车系统研究院有限公司(注1)	南京	南京	生产、销售		28.05%	非同一控制下企业合并
宁波均胜群英	宁波	宁波	生产、销售		51.00%	非同一控制下

汽车饰件有限公司(注1)						企业合并
均胜群英(天津)汽车饰件有限公司(注1)	天津	天津	生产、销售		51.00%	非同一控制下企业合并
宁波均胜群英智能技术有限公司(注1)	宁波	宁波	生产、销售		51.00%	非同一控制下企业合并
江苏酷顺建设有限公司(注1)	宿迁	宿迁	工程建设		51.00%	非同一控制下企业合并
辽源均胜群英充电科技有限公司(注1)	辽源	辽源	生产、销售		35.70%	设立
杭州均悦充新能源有限公司(注1)	杭州	杭州	生产、销售		51.00%	设立
上海均悦充新能源科技有限公司(注1)	上海	上海	生产、销售		51.00%	设立
苏州均悦充新能源科技有限公司(注1)	苏州	苏州	生产、销售		51.00%	设立
南京均悦充新能源科技有限公司(注1)	南京	南京	生产、销售		51.00%	设立
温州均悦充新能源科技有限公司(注1)	温州	温州	生产、销售		51.00%	设立
无锡均悦充新能源科技有限公司(注1)	无锡	无锡	生产、销售		51.00%	设立
嘉兴均悦充新能源科技有限公司(注1)	嘉兴	嘉兴	生产、销售		51.00%	设立
广州均悦充新能源科技有限公司(注1)	广州	广州	生产、销售		51.00%	设立
深圳均悦充新能源科技有限公司(注1)	深圳	深圳	生产、销售		51.00%	设立
JOYSONQUIN Automotive Systems GmbH(注1)	德国	德国	生产、销售		51.00%	非同一控制下企业合并
JOYSONQUIN Automotive Systems Polska Sp. z o.o.(注1)	波兰	波兰	生产、销售		51.00%	非同一控制下企业合并
JOYSONQUIN Automotive Systems Romania S. R. L.(注1)	罗马尼亚	罗马尼亚	生产、销售		51.00%	非同一控制下企业合并
JOYSONQUIN	墨西哥	墨西哥	生产、销售		51.00%	非同一控制下

Automotive Systems México S.A. de C.V. (注 1)						企业合并
Joysonquin Automotive Systems, North America, LLC(注 1)	美国	美国	生产、销售		51.00%	非同一控制下企业合并
South Africa Joyson QUIN Automotive PTY Ltd. (注 1)	南非	南非	生产、销售		51.00%	非同一控制下企业合并

在子公司的持股比例不同于表决权比例的说明：

持有半数或以下表决权但仍控制被投资单位、以及持有半数以上表决权但不控制被投资单位的依据：

对于纳入合并范围的重要的结构化主体，控制的依据：

确定公司是代理人还是委托人的依据：

其他说明：

注 1：该等公司为本公司通过非全资子公司宁波均胜群英汽车系统股份有限公司所持有，其间接持股比例为本公司对宁波均胜群英汽车系统股份有限公司的直接持股比例 51% 与其对下属公司持股比例相乘而得。

## (2) 重要的非全资子公司

单位：元

子公司名称	少数股东持股比例	本期归属于少数股东的损益	本期向少数股东宣告分派的股利	期末少数股东权益余额
均胜群英	49.00%	75,308,480.22	0.00	1,312,573,530.56

子公司少数股东的持股比例不同于表决权比例的说明：

其他说明：

公司分别于 2023 年 5 月 29 日和 2023 年 6 月 15 日召开第五届董事会第 17 次会议、第五届监事会第 16 次会议和 2023 年第一次临时股东大会审议通过了《关于以现金方式收购宁波均胜群英汽车系统股份有限公司 12% 股权暨关联交易的议案》，同意公司以现金 51,000 万元收购宁波均胜电子股份有限公司持有的宁波均胜群英汽车系统股份有限公司 12% 股权。具体内容详见公司于 2023 年 5 月 30 日在巨潮资讯网披露的《关于以现金方式收购宁波均胜群英汽车系统股份有限公司 12% 股权暨关联交易的公告》（公告编号：2023-034）。上述交易已完成股权过户及相关的工商变更登记手续，具体内容详见公司于 2023 年 7 月 14 日在巨潮资讯网披露的《关于收购控股子公司少数股权的进展公告》（公告编号：2023-042）。本次交易完成后，公司持有均胜群英 63% 的股权，均胜群英仍为公司控股子公司。

## (3) 重要非全资子公司的主要财务信息

单位：元

子公司名称	期末余额						期初余额					
	流动资产	非流动资产	资产合计	流动负债	非流动负债	负债合计	流动资产	非流动资产	资产合计	流动负债	非流动负债	负债合计
均胜群英	2,912,676,375.76	3,238,444,208.61	6,151,120,584.37	2,949,668,259.43	598,213,473.55	3,547,881,732.98	2,843,483,224.65	3,019,605,928.87	5,863,089,153.52	2,952,250,729.39	536,136,595.22	3,488,387,324.61

单位：元

子公司名称	本期发生额				上期发生额			
	营业收入	净利润	综合收益总额	经营活动现金流量	营业收入	净利润	综合收益总额	经营活动现金流量
均胜群英	2,231,369,050.14	149,453,306.54	228,537,022.48	182,617,317.81	1,827,171,936.30	87,751,621.95	80,311,495.98	99,411,972.53

其他说明：

## 2、在合营安排或联营企业中的权益

## (1) 重要的合营企业或联营企业

合营企业或联营企业名称	主要经营地	注册地	业务性质	持股比例		对合营企业或联营企业投资的会计处理方法
				直接	间接	

在合营企业或联营企业的持股比例不同于表决权比例的说明：

持有 20%以下表决权但具有重大影响，或者持有 20%或以上表决权但不具有重大影响的依据：

## (2) 重要联营企业的主要财务信息

单位：元

	期末余额/本期发生额	期初余额/上期发生额
流动资产		
非流动资产		
资产合计		
流动负债		
非流动负债		
负债合计		
少数股东权益		

归属于母公司股东权益		
按持股比例计算的净资产份额		
调整事项		
--商誉		
--内部交易未实现利润		
--其他		
对联营企业权益投资的账面价值		
存在公开报价的联营企业权益投资的公允价值		
营业收入		
净利润		
终止经营的净利润		
其他综合收益		
综合收益总额		
本年度收到的来自联营企业的股利		

其他说明

2021年2月25日，深圳市宝安区人民法院裁定受理深圳宝盛破产清算一案，深圳宝盛已停止经营，涉及诉讼案件较多已被列为失信人，实际控制人失联；深圳宝盛无法提供完整的财务报表。于2023年6月30日本公司对其长期股权投资的账面价值为零（2022年12月31日：零）。

### (3) 不重要的合营企业和联营企业的汇总财务信息

单位：元

	期末余额/本期发生额	期初余额/上期发生额
合营企业：		
下列各项按持股比例计算的合计数		
联营企业：		
投资账面价值合计	13,879,610.07	8,636,584.60
下列各项按持股比例计算的合计数		
--净利润	833,025.47	2,118,105.63
--综合收益总额	833,025.47	2,118,105.63

其他说明

## 十、与金融工具相关的风险

本集团在日常活动中面临各种金融工具的风险，主要包括：

- 信用风险
- 流动性风险



- 利率风险
- 汇率风险

下文主要论述上述风险敞口及其形成原因以及在本年发生的变化、风险管理目标、政策和程序以及计量风险的方法及其在本年发生的变化等。

本集团从事风险管理的目标是在风险和收益之间取得适当的平衡，力求降低金融风险对本集团财务业绩的不利影响。基于该风险管理目标，本集团已制定风险管理政策以辨别和分析本集团所面临的风险，设定适当的风险可接受水平并设计相应的内部控制程序，以监控本集团的风险水平。本集团会定期审阅这些风险管理政策及有关内部控制系统，以适应市场情况或本集团经营活动的改变。本集团的内部审计部门也定期或随机检查内部控制系统的执行是否符合风险管理政策。

## 1、 信用风险

信用风险，是指金融工具的一方不能履行义务，造成另一方发生财务损失的风险。本集团的信用风险主要来自货币资金、应收账款等。管理层会持续监控这些信用风险的敞口。

本集团除现金以外的货币资金主要存放于信用良好的金融机构，管理层认为其不存在重大的信用风险，预期不会因为对方违约而给本集团造成损失。

本集团所承受的最大信用风险敞口为资产负债表中每项金融资产（包括衍生金融工具）的账面金额。本集团没有提供任何可能令本集团承受信用风险的担保。

### (1) 应收账款

本集团信用风险主要是受每个客户自身特性的影响，而不是客户所在的行业或国家和地区。因此重大信用风险集中的情况主要源自本集团存在对个别客户的重大应收账款。于资产负债表日，本集团的前五大客户的应收账款占本集团应收账款总额的 25.77%（2022：23.77%）。

对于应收账款，本集团管理层已根据实际情况制定了信用政策，对客户进行信用评估以确定赊销额度与信用期限。信用评估主要根据客户的财务状况、外部评级及银行信用记录（如有可能）。有关的应收账款一般自出具账单日起 30~120 天内到期。在一般情况下，本集团不会要求客户提供抵押品。

有关应收账款的具体信息，请参见附注七/、5、应收账款的相关披露。

## 2、 流动性风险

流动性风险，是指企业在履行以交付现金或其他金融资产的方式结算的义务时发生资金短缺的风险。本公司及各子公司负责自身的现金管理工作，包括现金盈余的短期投资和筹措贷款以应付预计现金需求（如果借款额超过某些预设授权上限，便需获得本公司董事会的批准）。本集团的政策是定期监控短期和长期的流动资

金需求，以及是否符合借款协议的规定，以确保维持充裕的现金储备和可供随时变现的有价证券，同时获得主要金融机构承诺提供足够的备用资金，以满足短期和较长期的流动资金需求。

本集团于 2023 年 6 月 30 日的各外币资产负债项目汇率风险敞口如下。出于列报考虑，风险敞口金额以人民币列示，以资产负债表日即期汇率折算。外币报表折算差额未包括在内。

项目	2023 年 6 月 30 日未折现的合同现金流量					资产负债表日 账面价值
	1 年内或实时偿还	1 年至 2 年	2 年至 5 年	5 年以上	合计	
短期借款	1,205,600,595.46				1,205,600,595.46	1,153,905,623.53
衍生金融负债	2,117,742.83				2,117,742.83	2,117,742.83
应付票据	190,063,953.20				190,063,953.20	190,063,953.20
应付账款	890,629,825.17				890,629,825.17	890,629,825.17
其他应付款	283,296,173.54				283,296,173.54	283,296,173.54
长期借款及一年内到期的长期借款	113,976,161.75	342,837,968.22	264,532,362.07	254,883,315.68	976,229,807.72	970,055,455.59
租赁负债及一年内到期的租赁负债	49,146,057.20	38,246,647.00	49,914,880.53	13,413,985.53	150,721,570.26	142,598,254.02
应付股权收购对价及一年内到期的应付股权收购对价	330,200,000.00				330,200,000.00	330,200,000.00
合计	3,065,030,509.15	381,084,615.22	314,447,242.60	268,297,301.21	4,028,859,668.18	3,962,867,027.88

### 3、 利率风险

固定利率和浮动利率的带息金融工具分别使本集团面临公允价值利率风险及现金流量利率风险。本集团根据市场环境来决定固定利率与浮动利率工具的比例，并通过定期审阅与监察维持适当的固定和浮动利率工具组合。

(1) 本集团于 6 月 30 日持有的计息金融工具如下：

固定利率金融工具：

项目	2023 年 6 月 30 日	
	实际利率	金额
金融资产		
- 货币资金	2.94%	26,643,408.15
- 银行大额存单	3.10%-3.30%	31,271,561.65
- 结构性存	1.70%-3.35%	270,799,390.42

金融负债		
- 短期借款	3.35% - 4.50%	-552,677,851.98
- 长期借款及一年内到期的长期借款	1.20% - 3.35%	-970,055,455.59
- 租赁负债及一年内到期的租赁负债	4.65% - 4.88%	-142,598,254.02
合计		-1,336,617,201.37

浮动利率金融工具：

项目	2023 年 6 月 30 日	
	实际利率	金额
金融资产		
- 货币资金	1.00% - 1.60%	620,209,562.72
- 交易性金融资产		
金融负债		
- 短期借款	2.70% - 3.55%	-601,227,771.55
- 长期借款及一年内到期的长期借款		
合计		18,981,791.17

## (2) 敏感性分析

于 2023 年 6 月 30 日，在其他变量不变的情况下，假定利率上升 100 个基点将会导致本集团股东权益增加人民币 404,884.51 元，净利润增加人民币 404,884.51 元。

## 4、 汇率风险

对于不是以记账本位币计价的货币资金、应收款项和应付款项、短期借款、长期借款等外币资产和负债，如果出现短期的失衡情况，本集团会在必要时按市场汇率买卖外币，以确保将净风险敞口维持在可接受的水平。

本集团于 6 月 30 日的各外币资产负债项目汇率风险敞口如下。出于列报考虑，风险敞口金额以人民币列示，以资产负债表日即期汇率折算。外币报表折算差额未包括在内。

	2023 年 6 月 30 日		2022 年 12 月 31 日	
	外币余额	折算人民币余额	外币余额	折算人民币余额
货币资金				
- 美元	13,388,384.10	96,741,785.83	26,461,302.33	184,292,386.21
- 欧元	1,257,220.08	9,903,248.29	965,089.62	7,163,763.74
- 港币	0.00	0.00	1,102,204.97	984,599.70
- 英镑	5,038.15	46,064.81	115,975.34	973,508.60

- 罗马尼亚列伊	109,019.16	173,983.68	516.30	777.19
- 加拿大元	0.00	0.00	294.17	1,511.59
- 澳大利亚元	0.00	0.00	0.03	0.14
- 日元	1,258.15	63.03	614.02	32.17
- 波兰兹罗提	61,416.25	108,774.32	172,420.39	273,769.10
- 瑞典克朗	23,311.11	15,646.42	13,763.65	9,165.21
应收账款				
- 美元	18,201,334.57	131,519,203.34	20,356,188.20	141,772,708.34
- 欧元	3,181,590.86	25,061,709.36	5,616,156.49	41,688,168.01
其他应收款				
- 欧元	8,325,345.67	65,579,580.38	8,172,005.35	60,659,978.51
- 港币	73,742.50	67,989.11	97,648.00	87,228.96
- 罗马尼亚列伊	118,372,203.03	188,910,198.82	110,366,376.91	166,134,507.16
- 波兰兹罗提	12,961,749.37	22,956,554.31	12,961,749.37	20,580,665.65
应付账款				
- 美元	-2,904,665.58	-20,988,532.55	-2,345,211.70	-16,333,461.41
- 欧元	-5,040,091.85	-39,701,307.51	-5,310,298.81	-39,417,817.04
其他应付款				
- 美元	0.00	0.00	-461,979.59	-3,217,503.05
- 欧元	-630,119.17	-4,963,511.71	-659,702.30	-4,896,904.20
短期借款				
- 欧元	-12,000,000.00	-94,525,200.00	-12,000,000.00	-89,074,800.00

	2023 年 6 月 30 日		2022 年 12 月 31 日	
	外币余额	折算人民币余额	外币余额	折算人民币余额
资产负债表敞口总额				
- 美元	28,685,053.09	207,272,456.62	44,010,299.24	306,514,130.09
- 欧元	-4,906,054.41	-38,645,481.19	-3,216,749.65	-23,877,610.98
- 港币	73,742.50	67,989.11	1,199,852.97	1,071,828.66
- 罗马尼亚列伊	118,481,222.19	189,084,182.50	110,366,893.21	166,135,284.35
- 英镑	5,038.15	46,064.81	115,975.34	973,508.60
- 加拿大元	0.00	0.00	294.17	1,511.59
- 澳大利亚元	0.00	0.00	0.03	0.14
- 波兰兹罗提	13,023,165.62	23,065,328.63	13,134,169.76	20,854,434.75
- 日元	1,258.15	63.03	614.02	32.17
- 瑞典克朗	23,311.11	15,646.42	13,763.65	9,165.21

## 十一、公允价值的披露

### 1、以公允价值计量的资产和负债的期末公允价值

单位：元

项目	期末公允价值			
	第一层次公允价值计量	第二层次公允价值计量	第三层次公允价值计量	合计
一、持续的公允价值计量	--	--	--	--

(一) 交易性金融资产		279,525,716.63	37,545,000.00	317,070,716.63
1. 以公允价值计量且其变动计入当期损益的金融资产		279,525,716.63	37,545,000.00	317,070,716.63
(3) 衍生金融资产		8,726,326.21		8,726,326.21
交易性金融资产		270,799,390.42		270,799,390.42
一年内到期的非流动资产			29,545,000.00	29,545,000.00
其他非流动金融资产			8,000,000.00	8,000,000.00
持续以公允价值计量的资产总额		279,525,716.63	37,545,000.00	317,070,716.63
(六) 交易性金融负债		2,117,742.83		2,117,742.83
衍生金融负债		2,117,742.83		2,117,742.83
一年内到期的非流动负债(应付股权收购对价)			330,200,000.00	330,200,000.00
持续以公允价值计量的负债总额		2,117,742.83	330,200,000.00	332,317,742.83
二、非持续的公允价值计量	--	--	--	--

## 2、持续和非持续第二层次公允价值计量项目，采用的估值技术和重要参数的定性及定量信息

衍生金融资产及负债中的远期外汇合约的公允价值是采用对远期外汇合约的行权价格与市场远期价格之差折现的方法来确定。所使用的折现率取自报告期末相关的国债收益率曲线。

衍生金融资产中的利率互换合约的公允价值为假设于报告期末转移该掉期合约预计所应收或应付金额，并考虑了当前的利率以及掉期合约交易对手的信誉情况。

理财产品的公允价值是采用约定的预期收益率计算的未来现金流量折现的方法估算。

## 3、持续和非持续第三层次公允价值计量项目，采用的估值技术和重要参数的定性及定量信息

持续第三层次公允价值计量的资产包括：（1）本集团持有的未上市公司的权益工具投资，本集团参考对被投资公司的投入成本、所处发展阶段、近期交易价格以及可比公司相关指标等因素确定了相关权益工具投资的公允价值；（2）应收业绩补偿款和应付股权收购对价，本集团采用蒙特卡洛模拟法确定其公允价值。

## 4、持续的公允价值计量项目，本期内发生各层级之间转换的，转换的原因及确定转换时点的政策

2023年1-6月本集团上述持续以公允价值计量的资产和负债各层级之间没有发生转换。

## 5、不以公允价值计量的金融资产和金融负债的公允价值情况

本集团2023年6月30日及2022年12月31日各项金融资产和金融负债的账面价值与公允价值之间无重大差异。

## 十二、关联方及关联交易

### 1、本企业的母公司情况

母公司名称	注册地	业务性质	注册资本	母公司对本企业的持股比例	母公司对本企业的表决权比例
-------	-----	------	------	--------------	---------------

本企业的母公司情况的说明

本企业最终控制方是赵玉昆。

其他说明：

### 2、本企业的子公司情况

本企业子公司的情况详见附注九、1。

### 3、本企业合营和联营企业情况

本企业重要的合营或联营企业详见附注九、2。

本期与本公司发生关联方交易，或前期与本公司发生关联方交易形成余额的其他合营或联营企业情况如下：

合营或联营企业名称	与本企业关系
宁波均源塑胶科技有限公司	控股子公司均胜群英的联营企业

其他说明

### 4、其他关联方情况

其他关联方名称	其他关联方与本企业关系
均胜集团有限公司	均胜群英少数股东的最终控制公司
宁波均胜电子股份有限公司	均胜群英的少数股东
宁波均胜科技有限公司	均胜群英的少数股东
宁波均胜汽车安全系统有限公司	均胜群英少数股东的控股子公司
宁波普瑞均胜汽车电子有限公司	均胜群英少数股东的控股子公司
宁波均联智行科技有限公司	均胜群英少数股东的控股子公司
均胜汽车安全系统（上海）有限公司	均胜群英少数股东的控股子公司
百利得安全气囊国际贸易（上海）有限公司	均胜群英少数股东的控股子公司
Preh GmbH	均胜群英少数股东的控股子公司
Preh Romania S.R.L.	均胜群英少数股东的控股子公司
Preh Portugal, Lda	均胜群英少数股东的控股子公司
Joyson PlasTec GmbH	均胜群英少数股东的控股子公司
Joyson Safety Systems Aschaffenburg GmbH	均胜群英少数股东的控股子公司
Joyson Safety Systems Hungary Kft	均胜群英少数股东的控股子公司
宁波均胜新能源研究院有限公司	均胜群英少数股东的控股子公司
JOYNEXT GmbH	均胜群英少数股东的控股子公司
JoyCharge GmbH	均胜群英少数股东的控股子公司
宁波恒达高电子有限公司	本集团持股 5%以上股东直系亲属控制的公司
宁波均源塑胶科技有限公司	控股子公司均胜群英的联营企业
宁波均普智能制造股份有限公司	与子公司均胜群英少数股东受同一控制

宁波均胜资产管理有限公司	与子公司均胜群英少数股东受同一控制
宁波市科技园区均胜物业管理有限公司	与子公司均胜群英少数股东受同一控制
宁波东钱湖旅游度假区韩岭古村开发有限公司	与子公司均胜群英少数股东受同一控制
上海临港均胜汽车安全系统有限公司	均胜群英少数股东的控股子公司
PREH INC	均胜群英少数股东的控股子公司

其他说明

## 5、关联交易情况

### (1) 购销商品、提供和接受劳务的关联交易

采购商品/接受劳务情况表

单位：元

关联方	关联交易内容	本期发生额	获批的交易额度	是否超过交易额度	上期发生额
Joyson Safety Systems Aschaffenburg GmbH	采购商品\接受劳务	5,917.45			283.48
Joyson Safety Systems Hungary Kft.	采购商品				1,488.29
Preh Portugal, Lda	采购商品	13,885,276.55			25,543,844.60
Preh Romania S. R. L.	采购商品	11,786,860.61			26,213,889.79
宁波均源塑胶科技有限公司	采购商品	22,479,779.28			21,940,447.11
宁波均胜科技有限公司	采购商品	4,166,304.60			4,667,250.98
宁波市科技园区均胜物业管理有限公司	采购商品	182,815.24			

出售商品/提供劳务情况表

单位：元

关联方	关联交易内容	本期发生额	上期发生额
JOYNEXT GmbH	销售商品\提供劳务	947,555.39	1,006,317.46
Joyson PlasTec GmbH	销售商品	4,981,394.08	605,267.96
Preh GmbH	销售商品	737,210.15	731,340.39
Preh Portugal, Lda	销售商品	1,394,862.03	1,175,332.67
Preh Romania S. R. L.	销售商品	137,681.70	62,941.25
均胜汽车安全系统（上海）有限公司	提供劳务		7,299.06
均胜集团有限公司	销售商品\提供劳务	48,584.75	4,991.85
宁波均源塑胶科技有限公司	提供劳务		2,654.87
宁波均胜汽车安全系统有限公司	提供劳务	69,856.00	84,086.90
宁波均胜科技有限公司	销售商品\提供劳务	1,496.98	20,409.21
宁波普瑞均胜汽车电子有限公司	销售商品\提供劳务	20,500.00	18,999.99
JoyCharge GmbH	销售商品	1,368,319.53	

宁波均普智能制造股份有限公司	销售商品	37,600.00	
PREH INC	销售商品	18,783.86	
上海临港均胜汽车安全系统有限公司	销售商品	741,190.85	

购销商品、提供和接受劳务的关联交易说明

## (2) 关联租赁情况

本公司作为出租方：

单位：元

承租方名称	租赁资产种类	本期确认的租赁收入	上期确认的租赁收入
-------	--------	-----------	-----------

本公司作为承租方：

单位：元

出租方名称	租赁资产种类	简化处理的短期租赁和低价值资产租赁的租金费用（如适用）		未纳入租赁负债计量的可变租赁付款额（如适用）		支付的租金		承担的租赁负债利息支出		增加的使用权资产	
		本期发生额	上期发生额	本期发生额	上期发生额	本期发生额	上期发生额	本期发生额	上期发生额	本期发生额	上期发生额
宁波均胜电子股份有限公司	房屋建筑物					436,158.00		68,207.37	103,936.60		4,883,462.12
宁波均胜资产管理有限公司	房屋建筑物						1,460,000.00		42,595.37		
宁波市科技园区均胜物业管理有限公司	房屋建筑物								92,325.38		
合计						436,158.00	1,460,000.00	68,207.37	238,857.35		4,883,462.12

关联租赁情况说明

## (3) 关联担保情况

本公司作为担保方

单位：元

被担保方	担保金额	担保起始日	担保到期日	担保是否已经履行完毕
中山佳维电子有限公司	110,000,000.00	2023年04月01日	2025年12月31日	否
中山佳维电子有限公司	84,000,000.00	2021年09月30日	2023年09月27日	否



司				
---	--	--	--	--

本公司作为被担保方

单位：元

担保方	担保金额	担保起始日	担保到期日	担保是否已经履行完毕
均胜集团有限公司	110,000,000.00	2017年10月25日	2030年10月25日	否
均胜集团有限公司	130,000,000.00	2020年11月20日	2023年11月19日	否
均胜集团有限公司	180,000,000.00	2020年12月11日	2023年12月10日	否
均胜集团有限公司	200,000,000.00	2021年03月24日	2024年03月24日	否
中山佳维电子有限公司	116,000,000.00	2021年07月01日	2023年03月31日	是
中山佳维电子有限公司	110,000,000.00	2023年04月01日	2025年12月31日	否
中山佳维电子有限公司	84,000,000.00	2021年09月30日	2023年09月27日	否
宁波均胜群英汽车系统股份有限公司	924,000,000.00	2023年04月25日	2023年07月11日	是

关联担保情况说明

#### (4) 关联方资金拆借

单位：元

关联方	拆借金额	起始日	到期日	说明
拆入				
宁波均胜电子股份有限公司	14,462,400.00	2021年01月01日	2023年12月31日	
拆出				

#### (5) 关联方资产转让、债务重组情况

单位：元

关联方	关联交易内容	本期发生额	上期发生额

#### (6) 关键管理人员报酬

单位：元

项目	本期发生额	上期发生额
关键管理人员薪酬	12,880,215.06	12,027,379.30

#### (7) 其他关联交易

关联方	关联交易内容	本期发生额	上期发生额
宁波均源塑胶科技有限公司	其他支出	837,639.91	894,000.00
宁波均胜电子股份有限公司	其他支出	667,177.61	614,384.16
宁波均胜科技有限公司	其他支出	336,429.72	326,980.08
宁波市科技园区均胜物业管理有限公司	其他支出	504,095.38	1,608,238.89
宁波普瑞均胜汽车电子有限公司	其他支出		6,000.00

宁波均胜科技有限公司	其他收入	437,452.64	379,346.70
宁波均胜汽车安全系统有限公司	其他收入	9,041.33	
宁波均源塑胶科技有限公司	其他收入	36,050.00	
宁波均胜电子股份有限公司	利息支出	1,063,723.87	2,489,557.20

## 6、关联方应收应付款项

### (1) 应收项目

单位：元

项目名称	关联方	期末余额		期初余额	
		账面余额	坏账准备	账面余额	坏账准备
应收账款	Preh Portugal, Lda	225,045.60		928,154.15	
应收账款	Preh Romania S. R. L.	10,440.94		742.29	
应收账款	宁波均胜科技有限公司	354,227.74		84,823.13	
应收账款	宁波均源塑胶科技有限公司	1,905,256.24		762,088.92	
应收账款	宁波普瑞均胜汽车电子有限公司	3,392.00		7,632.00	
应收账款	Preh GmbH	45,107.43		143,946.66	
应收账款	宁波均胜汽车安全系统有限公司	63,315.40		2,589,948.91	
应收账款	JoyCharge GmbH	1,430,519.17		1,187,227.68	
应收账款	JOYNEXT GmbH			129,644.65	
其他应收款	宁波均胜电子股份有限公司			2,978,657.42	
应收账款	Joyson PlasTec GmbH	4,582,256.37			
应收账款	Joyson Safety Systems Aschaffenburg GmbH	1,184.79			
应收账款	PREH INC	19,477.14			
应收账款	宁波均普智能制造股份有限公司	39,856.00			
应收账款	上海临港均胜汽车安全系统有限公司	837,545.78			

### (2) 应付项目

单位：元

项目名称	关联方	期末账面余额	期初账面余额
其他应付款	宁波均胜电子股份有限公司	223,554,451.29	322,490,727.42
其他应付款	宁波均胜科技有限公司	1,173,309.46	1,173,309.46
应付账款	Joyson Safety Systems Aschaffenburg GmbH	1,050.81	990.21
应付账款	Preh Portugal, Lda	2,731,840.27	6,666,049.32
应付账款	Preh Romania S. R. L.	1,543,039.13	4,409,148.63

应付账款	均胜汽车安全系统（上海）有限公司		98,199.00
应付账款	宁波均普智能制造股份有限公司	1,178,768.63	1,359,399.87
应付账款	宁波均胜电子股份有限公司	1,510,382.45	783,906.48
应付账款	宁波均胜科技有限公司	6,255,118.25	7,372,969.97
应付账款	宁波均源塑胶科技有限公司	1,160,385.08	2,602,888.92
应付账款	宁波市科技园区均胜物业管理有限公司	722,824.00	1,245,900.39
合同负债	宁波恒达高电子有限公司	5,215,150.00	5,215,150.00

### 十三、承诺及或有事项

#### 1、重要承诺事项

资产负债表日存在的重要承诺

##### (1)资本承担

项目	2023年6月30日	2022年12月31日
投资固定资产及无形资产等长期资产	35,696,895.64	50,995,565.20
合计	35,696,895.64	50,995,565.20

### 十四、资产负债表日后事项

#### 1、重要的非调整事项

单位：元

项目	内容	对财务状况和经营成果的影响数	无法估计影响数的原因
----	----	----------------	------------

#### 2、其他资产负债表日后事项说明

公司分别于 2023 年 5 月 29 日和 2023 年 6 月 15 日召开第五届董事会第 17 次会议、第五届监事会第 16 次会议和 2023 年第一次临时股东大会审议通过了《关于以现金方式收购宁波均胜群英汽车系统股份有限公司 12%股权暨关联交易的议案》，同意公司以现金 51,000 万元收购宁波均胜电子股份有限公司持有的宁波均胜群英汽车系统股份有限公司 12%股权。具体内容详见公司于 2023 年 5 月 30 日在巨潮资讯网披露的《关于以现金方式收购宁波均胜群英汽车系统股份有限公司 12%股权暨关联交易的公告》（公告编号：2023-034）。上述交易已完成股权过户及相关的工商变更登记手续，具体内容详见公司于 2023 年 7 月 14 日在巨潮资讯网披露的《关于收购控股子公司少数股权的进展公告》（公告编号：2023-042）。本次交易完成后，公司持有均胜群英 63%的股权，均胜群英仍为公司控股子公司。

## 十五、其他重要事项

### 1、分部信息

#### (1) 报告分部的确定依据与会计政策

本集团拥有汽车零配件业务（于 2020 年 12 月 31 日收购）和衡器业务 2 个报告分部。每个报告分部为单独的业务分部，提供不同的产品和劳务，由于每个分部需要不同的技术及市场策略而需要进行单独的管理。

为了评价各个分部的业绩及向其配置资源，本集团管理层会定期审阅归属于各分部的营业收入、营业成本、资产总额及负债总额。

#### (2) 报告分部的财务信息

单位：元

项目	衡器业务	汽车零配件业务	分部间抵销	合计
营业收入	330,728,775.51	2,231,369,050.14	-440,126.94	2,561,657,698.71
营业成本	229,463,256.88	1,708,086,492.91	-440,126.94	1,937,109,622.85
资产总额	2,669,720,372.84	6,151,120,584.37	-1,216,026,394.70	7,604,814,562.51
负债总额	1,361,750,658.03	3,547,881,732.98	-236,961,905.54	4,672,670,485.47

## 十六、母公司财务报表主要项目注释

### 1、应收账款

#### (1) 应收账款分类披露

单位：元

类别	期末余额					期初余额				
	账面余额		坏账准备		账面价值	账面余额		坏账准备		账面价值
	金额	比例	金额	计提比例		金额	比例	金额	计提比例	
其中：										
按组合计提坏账准备的应收账款	24,598,401.51	100.00%	2,164.51	0.01%	24,596,237.00	1,341,555.96	100.00%	2,969.69	0.22%	1,338,586.27
其中：										
应收合并范围内子公司	24,392,257.54	99.16%			24,392,257.54	1,058,727.98	78.92%			1,058,727.98
其他	206,143.97	0.81%	2,164.51	1.05%	203,979.46	282,827.98	21.08%	2,969.69	1.04%	279,858.29
合计	24,598,401.51	100.00%	2,164.51	0.01%	24,596,237.00	1,341,555.96	100.00%	2,969.69	0.22%	1,338,586.27

按组合计提坏账准备：应收合并范围内子公司

单位：元

名称	期末余额		
	账面余额	坏账准备	计提比例
应收合并范围内子公司	24,392,257.54		
合计	24,392,257.54		

确定该组合依据的说明：

按组合计提坏账准备：其他

单位：元

名称	期末余额		
	账面余额	坏账准备	计提比例
其他	206,143.97	2,164.51	1.05%
合计	206,143.97	2,164.51	

确定该组合依据的说明：

如是按照预期信用损失一般模型计提应收账款坏账准备，请参照其他应收款的披露方式披露坏账准备的相关信息：

适用 不适用

按账龄披露

单位：元

账龄	期末余额
1 年以内（含 1 年）	24,598,401.51
1 年以内	24,598,401.51
合计	24,598,401.51

**(2) 本期计提、收回或转回的坏账准备情况**

本期计提坏账准备情况：

单位：元

类别	期初余额	本期变动金额				期末余额
		计提	收回或转回	核销	其他	
坏账准备	2,969.69	2,164.51	2,969.69			2,164.51
合计	2,969.69	2,164.51	2,969.69			2,164.51

其中本期坏账准备收回或转回金额重要的：

单位：元

单位名称	收回或转回金额	收回方式
------	---------	------

## (3) 本期实际核销的应收账款情况

单位：元

项目	核销金额
----	------

其中重要的应收账款核销情况：

单位：元

单位名称	应收账款性质	核销金额	核销原因	履行的核销程序	款项是否由关联交易产生
------	--------	------	------	---------	-------------

应收账款核销说明：

## (4) 按欠款方归集的期末余额前五名的应收账款情况

单位：元

单位名称	应收账款期末余额	占应收账款期末余额合计数的比例	坏账准备期末余额
客户 A	24,323,816.94	98.88%	
客户 B	206,143.97	0.84%	
客户 C	68,440.60	0.28%	
合计	24,598,401.51	100.00%	

## (5) 因金融资产转移而终止确认的应收账款

## (6) 转移应收账款且继续涉入形成的资产、负债金额

其他说明：

## 2、其他应收款

单位：元

项目	期末余额	期初余额
应收股利	14,100,000.00	29,000,000.00
其他应收款	60,755,160.84	40,238,018.32
合计	74,855,160.84	69,238,018.32

## (1) 应收股利

## 1) 应收股利分类

单位：元

项目(或被投资单位)	期末余额	期初余额
------------	------	------

广东香山电子科技有限公司	14,100,000.00	29,000,000.00
合计	14,100,000.00	29,000,000.00

## 2) 重要的账龄超过 1 年的应收股利

单位：元

项目(或被投资单位)	期末余额	账龄	未收回的原因	是否发生减值及其判断依据
------------	------	----	--------	--------------

## 3) 坏账准备计提情况

□适用 □不适用

其他说明：

## (2) 其他应收款

## 1) 其他应收款按款项性质分类情况

单位：元

款项性质	期末账面余额	期初账面余额
关联方往来款	60,502,322.18	37,000,000.00
关联方代垫款	0.00	2,978,657.42
股权转让款	14,330,094.40	14,330,094.40
其它	252,838.66	259,360.90
减：坏账准备	-14,330,094.40	-14,330,094.40
合计	60,755,160.84	40,238,018.32

## 2) 坏账准备计提情况

单位：元

坏账准备	第一阶段	第二阶段	第三阶段	合计
	未来 12 个月预期信用损失	整个存续期预期信用损失(未发生信用减值)	整个存续期预期信用损失(已发生信用减值)	
2023 年 1 月 1 日余额			14,330,094.40	14,330,094.40
2023 年 1 月 1 日余额在本期				
2023 年 6 月 30 日余额			14,330,094.40	14,330,094.40

损失准备本期变动金额重大的账面余额变动情况

□适用 □不适用

按账龄披露

单位：元

账龄	期末余额
1 年以内(含 1 年)	23,601,700.10
1 年以内	23,601,700.10

1 至 2 年	37,000,000.00
2 至 3 年	153,460.74
3 年以上	14,330,094.40
5 年以上	14,330,094.40
合计	75,085,255.24

### 3) 本期计提、收回或转回的坏账准备情况

本期计提坏账准备情况：

单位：元

类别	期初余额	本期变动金额				期末余额
		计提	收回或转回	核销	其他	
坏账准备	14,330,094.40					14,330,094.40
合计	14,330,094.40					14,330,094.40

其中本期坏账准备转回或收回金额重要的：

单位：元

单位名称	转回或收回金额	收回方式

### 4) 本期实际核销的其他应收款情况

单位：元

项目	核销金额

其中重要的其他应收款核销情况：

单位：元

单位名称	其他应收款性质	核销金额	核销原因	履行的核销程序	款项是否由关联交易产生

其他应收款核销说明：

### 5) 按欠款方归集的期末余额前五名的其他应收款情况

单位：元

单位名称	款项的性质	期末余额	账龄	占其他应收款期末余额合计数的比例	坏账准备期末余额
单位 1	关联方往来款	60,502,322.18	1 年以内/1-2 年	80.59%	
单位 2	股权转让款	10,047,648.70	5 年以上	13.38%	10,047,648.70
单位 3	股权转让款	4,282,445.70	5 年以上	5.70%	4,282,445.70
单位 4	保证金	153,460.74	2-3 年	0.20%	
单位 5	代员工支社保公积金	99,377.92	1 年以内	0.13%	



合计		75,085,255.24		100.00%	14,330,094.40
----	--	---------------	--	---------	---------------

## 6) 涉及政府补助的应收款项

单位：元

单位名称	政府补助项目名称	期末余额	期末账龄	预计收取的时间、金额及依据

## 7) 因金融资产转移而终止确认的其他应收款

## 8) 转移其他应收款且继续涉入形成的资产、负债金额

其他说明：

## 3、长期股权投资

单位：元

项目	期末余额			期初余额		
	账面余额	减值准备	账面价值	账面余额	减值准备	账面价值
对子公司投资	1,981,909,78 4.32		1,981,909,78 4.32	1,981,909,78 4.32		1,981,909,78 4.32
对联营、合营企业投资	72,715,808.4 3	72,715,808.4 3		72,715,808.4 3	72,715,808.4 3	
合计	2,054,625,59 2.75	72,715,808.4 3	1,981,909,78 4.32	2,054,625,59 2.75	72,715,808.4 3	1,981,909,78 4.32

## (1) 对子公司投资

单位：元

被投资单位	期初余额 (账面价值)	本期增减变动				期末余额 (账面价值)	减值准备期末余额
		追加投资	减少投资	计提减值准备	其他		
广东香山电子科技有限公司	227,469,78 4.32					227,469,78 4.32	
宁波均胜群英汽车系统股份有限公司	1,754,440,000.00					1,754,440,000.00	
合计	1,981,909,784.32					1,981,909,784.32	

## (2) 对联营、合营企业投资

单位：元

投资单位	期初余额（账面价值）	本期增减变动								期末余额（账面价值）	减值准备期末余额
		追加投资	减少投资	权益法下确认的投资损益	其他综合收益调整	其他权益变动	宣告发放现金股利或利润	计提减值准备	其他		
一、合营企业											
二、联营企业											
深圳市宝盛自动化设备有限公司											72,715,808.43
小计											72,715,808.43
合计											72,715,808.43

## (3) 其他说明

## 4、营业收入和营业成本

单位：元

项目	本期发生额		上期发生额	
	收入	成本	收入	成本
主营业务	80,404,040.59	62,926,700.77	91,368,628.08	71,770,058.58
其他业务	1,765,150.52	1,507,306.36	2,754,529.93	1,963,628.53
合计	82,169,191.11	64,434,007.13	94,123,158.01	73,733,687.11

收入相关信息：

单位：元

合同分类	分部 1	分部 2	衡器业务	合计
商品类型			82,169,191.11	82,169,191.11
其中：				
衡器产品			80,404,040.59	80,404,040.59
其他业务收入			1,765,150.52	1,765,150.52
按经营地区分类			82,169,191.11	82,169,191.11
其中：				
境内客户			82,169,191.11	82,169,191.11
市场或客户类型				
其中：				
合同类型				

其中：				
按商品转让的时间分类			82,169,191.11	82,169,191.11
其中：				
在某一时点确认收入			82,169,191.11	82,169,191.11
按合同期限分类				
其中：				
按销售渠道分类				
其中：				
合计				

与履约义务相关的信息：

公司业务根据合同能够明确区分相关交付产品，属于单项履约义务，产品控制权转移给客户时确认收入，属于在某一时点履行的履约义务。

与分摊至剩余履约义务的交易价格相关的信息：

本报告期末已签订合同、但尚未履行或尚未履行完毕的履约义务所对应的收入金额为 0.00 元，其中，0.00 元预计将于 2023 年度确认收入，0.00 元预计将于 2024 年度确认收入，0.00 元预计将于 2025 年度确认收入。

其他说明：

## 5、投资收益

单位：元

项目	本期发生额	上期发生额
成本法核算的长期股权投资收益	5,829,959.40	57,610,075.75
交易性金融资产在持有期间的投资收益	3,855,373.33	376,176.20
合计	9,685,332.73	57,986,251.95

## 6、其他

## 十七、补充资料

### 1、当期非经常性损益明细表

适用 不适用

单位：元

项目	金额	说明
非流动资产处置损益（包括已计提资产减值准备的冲销部分）	1,257,283.63	主要系公司长期资产处置以及报废损失

计入当期损益的政府补助（与公司正常经营业务密切相关，符合国家政策规定、按照一定标准定额或定量持续享受的政府补助除外）	16,230,786.25	计入当期损益的政府补助
企业重组费用，如安置职工的支出、整合费用等	-3,793,336.31	主要系境外子公司产生的重组费用，包括安置及整合费用等
除同公司正常经营业务相关的有效套期保值业务外，持有交易性金融资产、交易性金融负债产生的公允价值变动损益，以及处置交易性金融资产、交易性金融负债和可供出售金融资产取得的投资收益	-37,172,056.93	主要系公司收购均胜群英产生的应收业绩补偿款与应付股权对价公允价值变动影响，详见第十节财务报告/附注七/13、其他非流动金融资产和 38、其他非流动负债
除上述各项之外的其他营业外收入和支出	-56,976.20	
减：所得税影响额	-5,968,073.75	
少数股东权益影响额	3,968,995.35	
合计	-21,535,221.16	--

其他符合非经常性损益定义的损益项目的具体情况：

适用 不适用

公司不存在其他符合非经常性损益定义的损益项目的具体情况。

将《公开发行证券的公司信息披露解释性公告第 1 号——非经常性损益》中列举的非经常性损益项目界定为经常性损益项目的情况说明

适用 不适用

## 2、净资产收益率及每股收益

报告期利润	加权平均净资产收益率	每股收益	
		基本每股收益（元/股）	稀释每股收益（元/股）
归属于公司普通股股东的净利润	3.77%	0.45	0.45
扣除非经常性损益后归属于公司普通股股东的净利润	5.13%	0.62	0.62

## 3、境内外会计准则下会计数据差异

(1) 同时按照国际会计准则与按中国会计准则披露的财务报告中净利润和净资产差异情况

适用 不适用

(2) 同时按照境外会计准则与按中国会计准则披露的财务报告中净利润和净资产差异情况

适用 不适用

(3) 境内外会计准则下会计数据差异原因说明，对已经境外审计机构审计的数据进行差异调节的，应注明该境外机构的名称