



安徽芯瑞达科技股份有限公司

2023 年半年度报告



2023 年 08 月

第一节 重要提示、目录和释义

公司董事会、监事会及董事、监事、高级管理人员保证半年度报告内容的真实、准确、完整，不存在虚假记载、误导性陈述或者重大遗漏，并承担个别和连带的法律责任。

公司负责人彭友、主管会计工作负责人唐先胜及会计机构负责人(会计主管人员)高亚麒声明：保证本半年度报告中财务报告的真实、准确、完整。

所有董事均已出席了审议本次半年报的董事会会议。

本报告中所涉及的未来计划、发展战略等前瞻性描述不构成公司对投资者的实质承诺，投资者及相关人士均应当对此保持足够的风险认识，并且应当理解计划、预测与承诺之间的差异，敬请广大投资者注意投资风险。

本公司请投资者认真阅读本半年度报告全文，公司业务经营受各种风险因素影响，公司在本报告第三节“管理层讨论与分析”之“十、公司面临的风险和应对措施”中就此做了专门说明，敬请广大投资者予以关注。

公司计划不派发现金红利，不送红股，不以公积金转增股本。

目 录

第一节 重要提示、目录和释义	1
第二节 公司简介和主要财务指标	6
第三节 管理层讨论与分析	9
第四节 公司治理	23
第五节 环境和社会责任	25
第六节 重要事项	27
第七节 股份变动及股东情况	43
第八节 优先股相关情况	49
第九节 债券相关情况	50
第十节 财务报告	51

备查文件目录

(一) 载有公司负责人、主管会计工作负责人、会计机构负责人（会计主管人员）签名并盖章的财务报表。

(二) 报告期内公开披露过的所有公司文件的正本及公告的原稿。

以上备查文件的备置地点：公司证券部。

释义

释义项	指	释义内容
公司、芯瑞达	指	安徽芯瑞达科技股份有限公司
股东大会	指	安徽芯瑞达科技股份有限公司股东大会
董事会	指	安徽芯瑞达科技股份有限公司董事会
监事会	指	安徽芯瑞达科技股份有限公司监事会
连达光电	指	安徽连达光电科技有限公司
芯瑞达国际	指	芯瑞达国际有限公司
连营电子	指	安徽连营电子科技有限公司
深圳分公司	指	安徽芯瑞达科技股份有限公司深圳分公司
鑫智咨询	指	合肥鑫智信息咨询合伙企业（有限合伙）
鑫辉咨询	指	安徽鑫辉信息技术咨询合伙企业（有限合伙）
芯智慧达	指	绵阳芯智慧达光电科技有限公司
同芯源	指	安徽同芯源供应链管理有限公司
汽车电子公司	指	安徽芯瑞达汽车电子科技有限公司
芯科设计院	指	安徽省芯科智能光电科技设计院有限公司
芯海微显	指	天津芯海微显技术有限公司
背光模组	指	为液晶显示器件提供充足的亮度与分布均匀的光源，使其能正常显示影像，主要由 LED 背光源、导光板或扩散板、扩散膜、增亮膜、反射膜等光学膜片、配套件等组成。
液晶模组	指	由液晶面板和背光模组组成，其被广泛应用于各类平板显示领域。
芯片	指	LED 中实现电光转化功能的核心单元，由 LED 外延片经特定工艺加工而成。外延片指 LED 外延生长的产物，用于制造 LED 芯片的基础材料。
Micro LED	指	微发光二极管 (LED)，是指芯片尺寸在 50um 以下，然后通过巨量转移将显示微米等级的红、绿、蓝三色的 Micro LED 搬到基板上。
Mini LED	指	50~200 微米大小的 LED 芯片，像素间距在 0.3~1.25mm 之间，采用 SMD、COB 或 IMD 封装形式的微型 LED 器件模块，可应用于直接显示和背光两大场景。
PCB	指	Printed Circuit Board，印制电路板，是指在通用基材上按预定设计形成点间连接及印制元件的印制板，是电子零件用的基板。
色域	指	某种表色模式所能表达的颜色构成的范围区域，也指具体设备，如显示器、打印机等印刷复制所能表现的颜色范围。
色温	指	光线中包含颜色成分的一个计量单位。光源发射光的颜色与黑体在某一

		温度下辐射光色相同时，黑体的温度称为该光源的色温，计量单位为开尔文（K）。
亮度	指	单位面积的发光强度。单位：坎德拉/平方米。
光效	指	发光效率，光源发出的光通量除以光源的功率，是衡量光源节能的重要指标，单位：流明/瓦（Lm/W）。
MES 系统	指	生产信息化管理系统。
ERP 系统	指	企业资源计划管理系统。
创维	指	深圳创维-RGB 电子有限公司
长虹	指	四川长虹电器股份有限公司
TCL	指	TCL 海外电子（惠州）有限公司
海信	指	青岛海信电器股份有限公司
乐轩科技	指	苏州乐轩科技有限公司，是台湾上市公司瑞轩科技股份有限公司于大陆投资设立的公司
苏州高创	指	高创电子（苏州）有限公司
苏州璨宇	指	苏州璨宇光学有限公司
鸿合科技	指	深圳市鸿合创新信息技术有限责任公司
三星电子	指	韩国三星 LED 株式会社
首尔半导体	指	韩国首尔半导体股份有限公司
富士康	指	富士康科技集团及其体系内公司，包括鸿富泰精密电子（烟台）烟台有限公司、南京鸿富夏精密电子有限公司
报告期	指	2023 年 1 月 1 日至 2023 年 6 月 30 日
上年同期	指	2022 年 1 月 1 日至 2022 年 6 月 30 日
元、万元	指	人民币元、人民币万元

第二节 公司简介和主要财务指标

一、公司简介

股票简称	芯瑞达	股票代码	002983
变更前的股票简称（如有）	无		
股票上市证券交易所	深圳证券交易所		
公司的中文名称	安徽芯瑞达科技股份有限公司		
公司的中文简称（如有）	芯瑞达		
公司的外文名称（如有）	Anhui Coreach Technology Co., Ltd		
公司的外文名称缩写（如有）	无		
公司的法定代表人	彭友		

二、联系人和联系方式

	董事会秘书	证券事务代表
姓名	唐先胜	屈晓婷
联系地址	安徽省合肥经济技术开发区方兴大道6988号芯瑞达科技园	安徽省合肥经济技术开发区方兴大道6988号芯瑞达科技园
电话	0551-62555080	0551-62555080
传真	0551-68103780	0551-68103780
电子信箱	zqb@core-reach.com	zqb@core-reach.com

三、其他情况

1、公司联系方式

公司注册地址、公司办公地址及其邮政编码、公司网址、电子信箱等在报告期是否变化

适用 不适用

公司注册地址、公司办公地址及其邮政编码、公司网址、电子信箱等在报告期无变化，具体可参见 2022 年年报。

2、信息披露及备置地点

信息披露及备置地点在报告期是否变化

适用 不适用

公司披露半年度报告的证券交易所网站和媒体名称及网址，公司半年度报告备置地在报告期无变化，具体可参见 2022 年年报。

3、其他有关资料

其他有关资料在报告期是否变更情况

适用 不适用

四、主要会计数据和财务指标

公司是否需追溯调整或重述以前年度会计数据

是 否

	本报告期	上年同期	本报告期比上年同期增减
营业收入（元）	626,596,300.53	433,449,292.09	44.56%
归属于上市公司股东的净利润（元）	87,494,895.75	55,374,674.69	58.01%
归属于上市公司股东的扣除非经常性损益的净利润（元）	76,415,232.49	44,418,904.93	72.03%
经营活动产生的现金流量净额（元）	70,038,872.10	81,111,200.56	-13.65%
基本每股收益（元/股）	0.47	0.3	56.67%
稀释每股收益（元/股）	0.47	0.3	56.67%
加权平均净资产收益率	7.26%	5.14%	2.12%
	本报告期末	上年度末	本报告期末比上年度末增减
总资产（元）	1,701,539,063.16	1,561,375,043.36	8.98%
归属于上市公司股东的净资产（元）	1,181,509,284.56	1,137,627,403.13	3.86%

五、境内外会计准则下会计数据差异

1、同时按照国际会计准则与按照中国会计准则披露的财务报告中净利润和净资产差异情况

适用 不适用

公司报告期不存在按照国际会计准则与按照中国会计准则披露的财务报告中净利润和净资产差异情况。

2、同时按照境外会计准则与按照中国会计准则披露的财务报告中净利润和净资产差异情况

适用 不适用

公司报告期不存在按照境外会计准则与按照中国会计准则披露的财务报告中净利润和净资产差异情况。

六、非经常性损益项目及金额

适用 不适用

单位：元

项目	金额	说明
非流动资产处置损益（包括已计提资产减值准备的冲销部分）	198,144.57	
计入当期损益的政府补助（与公司正常经营业务密切相关，符合国家政策规定、按照一定标准定额或定量持续享受的政府补助除外）	4,407,529.45	
除同公司正常经营业务相关的有效套期保值业务外，持有交易性金融资产、交易性金融负债产生的公允价值变动损益，以及处置交易性金融资	10,731,025.70	

产、交易性金融负债和可供出售金融资产取得的投资收益		
除上述各项之外的其他营业外收入和支出	131,183.91	
其他符合非经常性损益定义的损益项目	-2,432,985.68	
减：所得税影响额	1,955,234.69	
合计	11,079,663.26	

其他符合非经常性损益定义的损益项目的具体情况：

适用 不适用

公司不存在其他符合非经常性损益定义的损益项目的具体情况。

将《公开发行证券的公司信息披露解释性公告第 1 号——非经常性损益》中列举的非经常性损益项目界定为经常性损益项目的情况说明

适用 不适用

公司不存在将《公开发行证券的公司信息披露解释性公告第 1 号——非经常性损益》中列举的非经常性损益项目界定为经常性损益的项目的情形。

第三节 管理层讨论与分析

一、报告期内公司从事的主要业务

(一) 公司主要业务

公司一直致力于新型显示材料、模组与终端的全产业链开发设计、生产制造、销售及技术服务整体方案解决，产品包括新型显示光源及其在传感、健康领域的延伸应用，显示光电系统或模组，以及车载显示、商业与智能显示等各种新型高清显示终端。




1、新型显示制造端业务：

公司新型显示制造端产品包括直下式背光模组光电系统、侧入式背光模组光电系统、量子点显示光电系统与 Mini LED 背光显示光电系统。液晶显示作为当前最主要的显示技术，近年来随着消费升级及技术进步，不断朝着高清、高亮度、高色域超轻薄方向发展。公司注重显示技术的不断创新，解决客户痛点及市场需求，先后完成了超轻薄 OD10 直下式背光模组光电系统，灯驱一体全倒装 COB MiniLED 背光显示光电系统，灯驱一体 POB MiniLED 背光显示光电系统，车载 Mini 背光显示光电系统、倒装大功率高光效直下式背光模组光电系统等新产品开发设计，并成功批量应用于国内一线品牌客户创维、海信、小米、华为智慧屏等终端客户。公司侧入式背光模组光电系统采用高光效光源 LED 封装，超窄结构设计，具有长寿命可靠性、光衰小、色坐标偏移小，节能护眼等特点，不仅被国内一线电视品牌客户广泛采用，也应用于超薄电脑显示器终端满足 LG、三星、惠普、华为等客户需求。公司车载 Mini 背光显示光电系统可直接作为显示模组，其他背光模组光电系统是显示模组的重要组成部分。




公司 MiniLED 背光器件



公司车载显示模组


2、新型显示终端业务：

公司新型显示终端产品包括基于 MiniLED 技术的直显产品，如小间距显示模组、各尺寸一体机、车载显示终端，以及基于传统 TFT-LCD 技术的商业显示器或数字电视等终端。基于 Mini/Micro 封装技术开发的显示终端，可以大幅度提升显示分辨率，在有效显示面积内达到 4K/8K 分辨率，实现无限无缝拼接，突破了传统液晶显示技术尺寸限制的短板。Mini/Micro 显示终端因其更优秀的画质、更任意的尺寸与形状、更轻薄的外观、节能与长寿命的综合优势，快速被市场与投资者认可，广泛运用到比如指挥中心、舞台、剧场、大型演播厅、展厅、教育与会议场所，以及元宇宙虚拟影视拍摄、AR/XR/MR 等新兴领域，被称为下一代新型显示技术。公司 2017 年即布局 Mini/Micro 显示产品的研发与产品商业化，已形成间距从 P0.3 到 P1.25 完整 Mini/Micro 产品线或组。



3、新型显示材料端业务：

公司新型显示材料端业务包括显示光源及其在传感、健康领域的延伸应用，主要产品为健康智能光源系统。随着生活品质的提高，人们对健康的重视程度也与日俱增，其中，“光环境”与人类健康之间的影响也正逐步被证实，健康的光照有益身体及身心的健康。近年来，公司积极探索健康智能照明行业发展方向，运用物联网、人工智能、5G 技术等智能手段，以健康为基石，先后推出智慧护眼 LED 教室灯，全系列智慧家居照明，城市亮化照明、智慧路灯，植物照明，商业照明等产品。



城市照明智能化、数字化的一站式解决方案

（二）公司经营模式

公司主要采取订单驱动的经营模式，销售是公司生产经营的中心环节，采购、生产围绕销售展开。其中：

1、采购模式，公司显示材料与模组的原材料主要包括 PCB、芯片、二次光学透镜、支架、荧光粉、金线等。公司根据订单及生产经营计划，采取连续分批量的形式向原料供应商采购。公司已建立稳定的原材料供应渠道，与主要供应商建立

了长期、稳定的合作关系，能够满足公司的生产经营需要。

2、生产模式，公司实行“以销定产”的销售策略，在接到客户下达的订单后，计划部制定生产计划、进行生产排单，制造中心组织生产。公司依托先进的 ERP 系统、MES 系统，并建立了全自动、智能化的生产线，实现规模生产、智能化生产和客户定制化需求的有机结合。

3、外协加工模式，在公司外协生产过程中，由公司提供自产的显示光源、照明光源及主要原材料，外协单位提供生产设备、生产人员及辅助原材料进行外协加工。

4、销售模式，（1）销售方式包括：①公司显示模组产品的销售方式是直销方式。因公司光电系统产品为工业品，是根据下游消费电子厂商或背光模组厂商的定制化需求设计，属于非标准件。采用直销的销售方式，公司能够全方位、及时准确的了解客户需求点和产品技术要求，直接与客户建立长期稳定的合作关系，以及在技术、方案、产品等多层面的交流。②公司健康智能光源系统产品的销售方式主要为直销方式。针对发光字、广告灯箱、景观亮化光源等定制化产品，公司采用直销方式，可以精准锁定目标客户，及时响应客户需求，切入商业照明、景观照明、工业照明等细分市场。

（2）定价方式，公司产品的价格根据市场价格确定，定价模式包括客户招投标定价和议价。

近年来，MiniLED 显示作为新型显示技术呈现快速增长势头，MiniLED 显示技术主要有直显与背光两种形式的应用。其用于背光，体现为公司现有新型显示技术光电系统产品的技术升级，产品仍是背光模组的一部分，与液晶屏、IC 构成显示终端模组，客户仍为显示终端或品牌厂商，公司的供应链、生产与销售组织及管理维护方式变化不大。

MiniLED 显示技术用于直显，体现为现有 LED 直显的技术迭代，存量市场更新加速，应用领域拓展增量空间加大。从应用领域看，公司认为 MiniLED 直显在商显领域的成长空间更大、渗透速度更快，但因客户群体与终端用户体验的多样，对公司供应链管理、生产计划组织等提出了较大的要求与考验。为此，公司决定以多年深耕的现有技术产品领域为切入点，同时为降低新入者竞争风险，以销售渠道资源与管理能力较好的已有品牌商为目标客户，通过获得并分析目标客户需求→设计研发产品方案与报价→客户确认并下达订单→组织采购与生产→产品交付与收款→售后服务与保障各项活动的实施来了解行业与市场、经营策略与竞争格局，实现锻炼与打造商显业务团队的目的，为后续 MiniLED 直显业务奠定基础。

（三）报告期公司经营情况

报告期内，公司显示模组类产品出库 5454.59 万件，同比增长 4.83%；全部营业收入 62,659.63 万元，同比增长 44.56%；归属于母公司所有者的净利润 8,749.49 万元，同比增长 58.01%；归属于母公司股东扣除非经常性后净利润 7,641.52 万元，同比增长 72.03%。公司扣非净利润增长的主要原因为：随着具有可比性能参数优势的 MiniLED 技术应用渗透加快、场景增多、消费偏好增强、市场规模放大，公司的长期研发投入转化为技术与市场的能力进一步放大，体现为显示模组量利双增，加厚公司业绩。

报告期内，公司主要工作开展情况如下：

1、加速推进产品技术创新与应用

随着知名厂商搭载 MiniLED 显示技术的消费电子产品推出，各路厂商纷纷提速跟进，据高工 LED 研究院的数据，预计至 2026 年 Mini LED 市场规模将会突破 400 亿元，2020-2026 年复合年均增长率将高达 50%。

公司充分发挥 Mini LED 显示技术布局早及入选安徽省重大科技专项的优势，紧盯行业趋势、紧抓行业机会，报告期内全面加速 Mini LED 显示技术多领域、多维度合作项目推进，在实现量产的基础上，加大 Mini LED 产能配置与提升。公司博士后工作站已启动汽车分区背光算法软件开发。

报告期内，公司申请发明专利 3 项，实用新型 5 项。其中：通过授权 8 项。

2、优化市场布局，稳步开拓市场

报告期内，公司持续为客户提供具有技术优势、性能优势及成长优势的产品方案，引领新型显示行业超轻薄化、高色域、高动态对比度、健康护眼等趋势，推动显示技术的发展革新，持续为客户创造技术亮点和市场增长点。

公司持续加强与车载显示模组客户的交流与导入准备。

3、推进募投项目建设，优先加速重点设备投资

作为新型显示背光器件与研发项目的重要组成部分，光学透镜设备对超轻薄的背光模组设计意义重大，优先购置与研究

有利于项目整体效率与效益。报告期内，公司组织并实施光学应用之纳米级超精密加工设备的购置安装及试车，研究了微结构下的国际进口镜面火花机加工工艺，实现进口 PLC 电机对注塑机生产品质及其稳定性的保障；以上后续可进一步支持部分高阶产品的供给与成本策略。

报告期内，公司募集资金已使用金额 14,001.34 万元，占募集资金净额的 32.87%，完成延长后的募投项目投资计划进度的 55.50%。详见《关于 2023 年半年度募集资金存放与使用情况的专项报告》（公告编号 2023-042）。

4、强化内部管理，固化文化基因，持续打造与提升核心竞争力

公司持续推进价值导向评价与考核体系，充分调动员工的积极性和主观能动性；全方位锻造并固化“诚信务实创新高效”的文化基因，不断提升团队核心竞争力。加强对内部各项费用支出和生产成本的控制，减少低效运营支出；通过工艺改进、技术革新以及自动化设备等方式，并在生产制造系统持续推进精益生产模式，进行流程梳理和岗位优化配置，鼓励员工开展合理化建议，不断降低成本提高生产效率。

5、完善公司治理体系建设

报告期内，公司严格按照《公司法》、《证券法》及证监会、深圳证券交易所对上市公司监管的相关法律、法规和有关规定的要求，不断完善公司法人治理结构，健全内部控制体系，重点投入资源以提升公司治理能力，尤其是董监高履职能力的建设。报告期内，公司通过机构调研、互动易、投资者咨询电话专线、专用邮箱以及华泰证券涨乐号上市公司高管访谈直播等方式与投资者进行沟通交流，加深投资者对公司的了解，强化投资者关系管理。

二、核心竞争力分析

（一）技术与研发优势

公司深耕新型显示产业多年，已有解决方案覆盖材料、制造与终端整个产业链，积累了大量的研发项目与技术数据。

公司在近年来行业关键技术 Mini/Micro 的项目研发上，2017 年即承接了安徽省重大研发专项，技术路线全面，产品应用广泛，得到客户与行业的持续肯定与认可。报告期内，新增研发项目与投入持续增加。

公司是国家级高新技术企业，专精特新小巨人企业，建有省级工业技术中心，拥有省级博士后工作站，与多所高校合作产学研项目，联合多家行业内公司建设共性技术研究院。

截至 2023 年 6 月 30 日，公司拥有研发人员 175 人，占公司员工人员的 17.60%；拥有核心技术人员 3 人，其中：创始人彭友先生为正高级工程师。公司拥有各项专利 280 项（件），其中：进入实审的发明专利 109 项（件）。

（二）资源优势

公司深耕新型显示产业多年，已有解决方案基本覆盖除手机外的中大尺寸显示应用领域，客户及其产品分布全球各地，公司通过了华为、海信、创维、小米等国内外知名厂商的审核体系，形成有长期、稳定的合作关系。

公司显示模组产线产能较大，从客户反馈数据来看，在境内乃至全球同类实体企业中位居前列。公司积极推进重要工艺或工序的“机器换人”项目，多条产线已进入数字时代（车间）。

公司所在地合肥，为国家科技中心城市之一，长三角副中心城市，近年来芯屏器合等战略新兴产业蓬勃发展，科技转化速度、产业政策配套与营商环境支持力度空前，有利于公司战略实施加速。

（三）管理优势

公司客户需求响应快速，从客户反馈的项目方案提交、研发品送样及交付周期等数据来看，处于行业前列。

公司有着完善的品质管控体系、设施与人员，公司实验室是经 CNAS（中国合格评定国家认可委员会）认证的检测与实验、试验中心。报告期内，产品良率再创新高。

公司一直秉承“精益管理”，建有较为完善的绩效评价机制，创始人团队形成的“诚信、务实、高效”的经营管理理念与文化，已深入人心，体现在流程的每个节点。

公司建有 ERP 与 MES 系统无缝对接的信息化管理系统。

三、主营业务分析

概述

参见“一、报告期内公司从事的主要业务”相关内容。

主要财务数据同比变动情况

单位：元

	本报告期	上年同期	同比增减	变动原因
营业收入	626,596,300.53	433,449,292.09	44.56%	MiniLED 模组大幅增长，显示终端业务量增加
营业成本	500,801,558.12	351,551,951.38	42.45%	MiniLED 模组大幅增长，显示终端业务量增加
销售费用	3,573,572.62	3,118,292.27	14.60%	
管理费用	16,907,874.73	14,620,862.13	15.64%	
财务费用	-2,537,169.72	-4,959,687.64	-48.84%	公司持有的美元资产本期汇兑损益增加
所得税费用	9,854,234.37	5,341,064.31	84.50%	经营利润增加所致
研发投入	24,986,360.86	19,381,913.83	28.92%	
经营活动产生的现金流量净额	70,038,872.10	81,111,200.56	-13.65%	
投资活动产生的现金流量净额	-104,609,611.29	-82,310,563.19	27.09%	购建固定资产及现金管理增加
筹资活动产生的现金流量净额	63,618,712.86			收到投资款和分配股利
现金及现金等价物净增加额	28,181,108.96	3,238,448.07	770.20%	综合影响

公司报告期利润构成或利润来源发生重大变动

适用 不适用

公司报告期利润构成或利润来源没有发生重大变动。

营业收入构成

单位：元

	本报告期		上年同期		同比增减
	金额	占营业收入比重	金额	占营业收入比重	
营业收入合计	626,596,300.53	100%	433,449,292.09	100%	44.56%
分行业					
计算机、通信和其他电子设备制造业	626,596,300.53	100.00%	433,449,292.09	100.00%	44.56%
分产品					
显示模组	337,845,874.04	53.92%	262,497,960.37	60.56%	28.70%
显示终端	280,975,018.59	44.84%	152,115,609.97	35.09%	84.71%
健康智能光源	4,629,623.66	0.74%	16,036,282.72	3.70%	-71.13%
其他	3,145,784.24	0.50%	2,799,439.03	0.65%	12.37%
分地区					
内销	339,914,388.69	54.25%	275,585,607.78	63.58%	23.34%
外销	286,681,911.84	45.75%	157,863,684.31	36.42%	81.60%

占公司营业收入或营业利润 10%以上的行业、产品或地区情况

适用 不适用

单位：元

	营业收入	营业成本	毛利率	营业收入比上年同期增减	营业成本比上年同期增减	毛利率比上年同期增减
分行业						
计算机、通信和其他电子设备制造业	618,820,892.64	494,893,232.36	20.03%	49.25%	47.00%	1.23%
分产品						
显示模组	337,845,874.04	251,895,260.52	25.44%	29.19%	20.33%	5.56%
显示终端	280,975,018.59	242,997,971.84	13.52%	91.86%	105.76%	-5.84%
分地区						
内销	332,993,929.10	251,097,720.77	24.59%	28.98%	19.59%	5.92%
外销	285,826,963.53	243,795,511.59	14.71%	82.71%	92.43%	-4.31%

公司主营业务数据统计口径在报告期发生调整的情况下，公司最近 1 期按报告期末口径调整后的主营业务数据

适用 不适用

四、非主营业务分析

适用 不适用

单位：元

	金额	占利润总额比例	形成原因说明	是否具有可持续性
投资收益	9,269,644.10	9.50%	理财产品到期收益	否
公允价值变动损益	1,461,381.60	1.50%	理财产品公允价值变动收益	否
资产减值	-6,086,097.28	-6.24%	存货减值计提	否
营业外收入	131,235.00	0.13%		否
营业外支出	51.09	0.00%		否
其他收益	4,407,529.45	4.52%	政府补助	否

五、资产及负债状况分析

1、资产构成重大变动情况

单位：元

	本报告期末		上年末		比重增减	重大变动说明
	金额	占总资产比例	金额	占总资产比例		
货币资金	125,649,789.33	7.38%	93,261,576.49	5.97%	1.41%	
应收账款	255,971,511.75	15.04%	311,915,536.98	19.98%	-4.94%	
存货	235,045,244.01	13.81%	202,103,649.04	12.94%	0.87%	

固定资产	167,260,431.19	9.83%	177,196,856.73	11.35%	-1.52%	
在建工程	6,090,099.86	0.36%	2,811,338.31	0.18%	0.18%	
使用权资产	2,269,647.42	0.13%	710,503.29	0.05%	0.08%	
合同负债	1,195,187.59	0.07%	1,948,733.95	0.12%	-0.05%	
租赁负债	1,528,273.32	0.09%	340,609.26	0.02%	0.07%	

2、主要境外资产情况

适用 不适用

3、以公允价值计量的资产和负债

适用 不适用

单位：元

项目	期初数	本期公允价值变动损益	计入权益的累计公允价值变动	本期计提的减值	本期购买金额	本期出售金额	其他变动	期末数
金融资产								
1. 交易性金融资产（不含衍生金融资产）	584,186,471.13	1,461,381.60			760,425,801.25	666,202,386.30		679,871,267.68
上述合计	584,186,471.13	1,461,381.60			760,425,801.25	666,202,386.30		679,871,267.68
金融负债	0.00							0.00

其他变动的内容

报告期内公司主要资产计量属性是否发生重大变化

是 否

4、截至报告期末的资产权利受限情况

项目	2023年6月30日账面价值	受限原因
货币资金	20,000,000.00	质押开具银行承兑汇票
货币资金	12,370,723.07	开承兑与海关保函保证金
货币资金	600,000.00	招商银行冻结
合计	32,970,723.07	-

六、投资状况分析

1、总体情况

适用 不适用

报告期投资额（元）	上年同期投资额（元）	变动幅度
-----------	------------	------

760,425,801.25	553,050,000.00	14.09%
----------------	----------------	--------

2、报告期内获取的重大的股权投资情况

适用 不适用

3、报告期内正在进行的重大的非股权投资情况

适用 不适用

4、金融资产投资

(1) 证券投资情况

适用 不适用

公司报告期不存在证券投资。

(2) 衍生品投资情况

适用 不适用

公司报告期不存在衍生品投资。

5、募集资金使用情况

适用 不适用

(1) 募集资金总体使用情况

适用 不适用

单位：万元

募集年份	募集方式	募集资金总额	本期已使用募集资金总额	已累计使用募集资金总额	报告期内变更用途的募集资金总额	累计变更用途的募集资金总额	累计变更用途的募集资金总额比例	尚未使用募集资金总额	尚未使用募集资金用途及去向	闲置两年以上募集资金金额
2020	发行股票	42,590.54	1,979.44	14,001.34	0	26,801.83	62.93%	32,079.75	存放于募集资金专户，使用闲置募集资金进行现金管理，购买的未到期理财产品31,500万元	0
合计	--	42,590.54	1,979.44	14,001.34	0	26,801.83	62.93%	32,079.75	--	0

募集资金总体使用情况说明

经中国证券监督管理委员会《关于核准安徽芯瑞达科技股份有限公司首次公开发行股票的批复》（证监许可【2020】516号）核准，并经深圳证券交易所同意，公司向社会公开发行不超过 3,542 万股人民币普通股，截至 2020 年 4 月 22 日止，公司采用网下向符合条件的投资者询价配售和网上向持有深圳市场非限售 A 股股份和非限售存托凭证市值的社会公众投资者定价发行相结合的方式，公开发行人民币普通股股票 3,542 万股，每股发行价格为人民币 12.97 元，募集资金总额人民币 459,397,400.00 元，扣除发行费用后募集资金净额为人民币 425,905,371.70 元。上述募集资金已经容诚会计师事务所（特殊普通合伙）验证并出具了“容诚验字[2020]230Z0051”号验资报告。公司已对募集资金进行了专户存储。

截至 2023 年 6 月 30 日，本公司累计使用金额人民币 14,001.13 万元（其中置换预先投入募投项目的自有资金人民币 433.24 万元），募集资金专户余额为人民币 579.75 万元，实际募集资金总额扣除发行费用后募集资金净额为人民币 42,590.54 万元，尚未使用的募集资金余额合计人民币 32,079.75 万元，其中尚未赎回理财产品本金为人民币 31,500 万元，活期存款利息收入人民币 69.34 万元，募集资金购买理财产品的累计利息收入扣除银行手续费支出后的净额为人民币 3,397.01 万元。

(2) 募集资金承诺项目情况

适用 不适用

单位：万元

承诺投资项目和超募资金投向	是否已变更项目(含部分变更)	募集资金承诺投资总额	调整后投资总额(1)	本报告期投入金额	截至期末累计投入金额(2)	截至期末投资进度(3) = (2)/(1)	项目达到预定可使用状态日期	本报告期实现的效益	是否达到预计效益	项目可行性是否发生重大变化
承诺投资项目										
新型平板显示背光器件扩建项目	是	26,801.83	26,801.83	1,698.74	10,868.91	40.55%	2024年08月31日	1,250.28	是	否
LED照明器件扩建项目	否	5,045.59	5,045.59		22.76	0.45%	2024年08月31日		不适用	否
研发中心建设项目	否	9,549.56	9,549.56	280.7	1,916.11	20.06%	2024年08月31日		不适用	否
补充运营资金	否	1,193.56	1,193.56		1,193.56	100.00%			不适用	否
承诺投资项目小计	--	42,590.54	42,590.54	1,979.44	14,001.34	--	--	1,250.28	--	--
超募资金投向										
无										
合计	--	42,590.54	42,590.54	1,979.44	14,001.34	--	--	1,250.28	--	--
分项目说明未达到计划进度、预计收益的情况和原因(含	为优化产业、技术与工艺布局，提升募集资金投资项目实施效果，公司主动顺应行业技术发展方向，重新评估并规划了募投项目的最佳实现方式，包括选择最佳实施地点等。变更新实施地点后，由于项目立项、规划审批等前置必备手续程序的影响，为更好地保障募投项目质量及项目效益，公司延长了募投项目的实施进度。详见公司 2021 年 9 月 30 日披露于巨潮资讯网（www.cninfo.com.cn）的《关于部分募投项目变更实施主体、实施地点及延期的公告》（公告编号：2021-046）。因以上变更，公司募投项目实际进度较初始计划进度延长。									

“是否达到预计效益”选择“不适用”的原因)	
项目可行性发生重大变化的情况说明	不适用
超募资金的金额、用途及使用进展情况	不适用
募集资金投资项目实施地点变更情况	适用 以前年度发生 公司于 2021 年 9 月 29 日召开第二届董事会第十三次会议，审议通过了《关于部分募投项目变更实施主体及实施地点的议案》，同意公司将“新型平板显示背光器件扩建项目”（新建部分）、“研发中心建设项目”及“LED 照明器件扩建项目”的实施主体由芯瑞达变更为全资子公司安徽连达光电科技有限公司，实施地点由安徽省合肥经济技术开发区方兴大道 6988 号芯瑞达科技园变更为合肥市高新区长宁大道与响洪甸路交口东南角地块。详见公司 2021 年 9 月 30 日披露于巨潮资讯网（www.cninfo.com.cn）的《关于部分募投项目变更实施主体、实施地点及延期的公告》（公告编号：2021-046）。
募集资金投资项目实施方式调整情况	适用 以前年度发生 公司于 2020 年 10 月 21 日召开了第二届董事会第七次会议以及 2020 年 11 月 9 日召开 2010 年第四次临时股东大会审议通过了《关于变更部分募集资金投资项目实施方式的议案》，同意公司将于募集资金投资项目中“新型平板显示背光器件扩建项目”的实施方式由“新建车间”变更为“新建车间和利用现有车间”实施，建成产线数量与投资总额不变，利用现有车间方式可以快速增加产能，抢占市场份额，提升公司生产经营效率与效果。详见公司 2020 年 10 月 22 日披露于巨潮资讯网（www.cninfo.com.cn）的《关于变更部分募集资金投资项目实施方式的公告》（公告编号：2020-040）。
募集资金投资项目先期投入及置换情况	适用 公司于 2020 年 8 月 14 日召开第二届董事会第六次会议，审议通过了《关于以募集资金置换预先投入募投项目自筹资金的议案》，同意公司使用募集资金 433.24 万元置换预先投入募投项目自筹资金 433.24 万元。容诚会计师事务所（特殊普通合伙）针对以募集资金置换预先投入募投项目自筹资金情况进行了审核，出具了《安徽芯瑞达科技股份有限公司以自筹资金预先投入募集资金投资项目的鉴证报告》（容诚专字（2020）230Z1752 号）。详见公司 2020 年 8 月 15 日披露于巨潮资讯网（www.cninfo.com.cn）的《安徽芯瑞达科技股份有限公司关于以募集资金置换预先投入募投项目自筹资金的公告》（公告编号：2020-030）。
用闲置募集资金暂时补充流动资金情况	不适用
项目实施出现募集资金结余的金额及原因	不适用
尚未使	截至 2023 年 6 月 30 日，公司尚未使用的募集资金共计 32,079.75 万元（含累计收到银行存款利息、理财收

用的募集资金用途及去向	益、尚未支付的发行费用），公司未使用的募集资金除进行募集资金现金管理的资金外全部存放于公司募集资金监管银行募集资金专户中。为提高公司资金使用效率，在不影响募集资金投资项目建设及正常生产经营的情况下，公司及子公司拟使用暂时闲置的募集资金进行现金管理，以更好地实现公司现金的保值增值，保障公司股东的利益。投资于安全性高、流动性好、单项产品投资期限最长不超过 12 个月、金融机构投资理财品种，已累计使用闲置募集资金进行现金管理的未到期余额为 31,500 万元。
募集资金使用及披露中存在的问题或其他情况	无

(3) 募集资金变更项目情况

适用 不适用

单位：万元

变更后的项目	对应的原承诺项目	变更后项目拟投入募集资金总额(1)	本报告期实际投入金额	截至期末实际累计投入金额(2)	截至期末投资进度(3)=(2)/(1)	项目达到预定可使用状态日期	本报告期实现的效益	是否达到预计效益	变更后的项目可行性是否发生重大变化
新型平板显示背光器件扩建项目	新型平板显示背光器件扩建项目	26,801.83	1,698.74	10,868.91	40.55%	2024年08月31日	1,250.28	是	否
合计	--	26,801.83	1,698.74	10,868.91	--	--	1,250.28	--	--
变更原因、决策程序及信息披露情况说明(分具体项目)	公司于 2020 年 10 月 21 日召开了第二届董事会第七次会议以及 2020 年 11 月 9 日召开 2010 年第四次临时股东大会审议通过了《关于变更部分募集资金投资项目实施方式的议案》，同意公司将募集资金投资项目中“新型平板显示背光器件扩建项目”的实施方式由“新建车间”变更为“新建车间和利用现有车间”实施，建成产线数量与投资总额不变，利用现有车间方式可以快速增加产能，抢占市场份额，提升公司生产经营效率与效果。详见公司 2020 年 10 月 22 日披露于巨潮资讯网（www.cninfo.com.cn）的《关于变更部分募集资金投资项目实施方式的公告》（公告编号：2020-040）。								
未达到计划进度或预计收益的情况和原因(分具体项目)	为优化产业、技术与工艺布局，提升募集资金投资项目实施效果，公司主动顺应行业技术发展方向，重新评估并规划了募投项目的最佳实现方式，包括选择最佳实施地点等。变更新实施地点后，由于项目立项、规划审批等前置必备手续程序的影响，为更好地保障募投项目质量及项目效益，公司延长了募投项目的实施进度。详见公司 2021 年 9 月 30 日披露于巨潮资讯网（www.cninfo.com.cn）的《关于部分募投项目变更实施主体、实施地点及延期的公告》（公告编号：2021-046）。因以上变更，公司募投项目实际进度较初始计划进度延长。								
变更后的项目可行性发生重大变化的情况说明	不适用								

七、重大资产和股权出售

1、出售重大资产情况

适用 不适用

公司报告期未出售重大资产。

2、出售重大股权情况

适用 不适用

八、主要控股参股公司分析

适用 不适用

公司报告期内无应当披露的重要控股参股公司信息。

九、公司控制的结构化主体情况

适用 不适用

十、公司面临的风险和应对措施

1、可能面临的风险

（1）原材料价格波动风险

公司新型显示光电系统的原材料主要包括 PCB、芯片、二次光学透镜、支架、荧光粉、金线等，健康智能光源系统的原材料主要包括芯片、支架、智能控制系统、电源、电解电容、启辉器、继电器、外壳及保护套等。报告期内，公司生产成本中原材料成本占当期生产成本的比重较高。未来，如果公司主要原材料的价格出现大幅度、超出预期的波动，而公司又难以将原材料价格波动完全转移至下游客户，则将会对公司的生产经营造成一定不利影响。

（2）产品质量风险

背光模组光电系统作为背光模组和液晶模组的光源及显示系统，其光学性能和稳定性将影响终端消费电子产品的显示画质和成像质量；健康智能光源系统主要应用于家用照明、智能照明、商业照明、工业照明、景观亮化等领域，照明产品的质量将直接影响终端消费者的使用体验。因此，产品质量是行业内企业竞争的关键因素之一。未来，若公司不能持续维持产品品质方面的领先优势，或发生重大的产品质量问题，则将对公司的品牌声誉、市场地位、客户资源的维护及经营业绩造成较大不利影响。

（3）技术、产品及工艺被赶超的风险

新型显示行业和健康智能照明行业系技术密集型行业，技术研发、产品创新、工艺创新是行业竞争的关键。未来，如果公司不能准确把握新技术、新产品和新工艺的发展方向，或者在新技术、新产品和新工艺方面的研发投入不能满足公司技术研发及产品创新的需要，则可能存在公司的技术、产品和工艺滞后于行业的发展或被同行业公司赶超的风险。

（4）技术人员流失的风险

新型显示光电系统、智能健康光源系统系技术密集型产品，技术研发、产品创新、工艺创新是行业竞争的关键。而公司新技术、新产品和新工艺的研究开发，很大程度上依赖于公司的技术人员，特别是核心技术人员。未来，如果公司的技术人员流失或者在生产规模扩大之后不能及时吸纳和培养公司发展所需的技术人才，则会对公司的技术、产品和工艺水平造成不利的影响。

（5）毛利率下降的风险

报告期内，公司主营业务毛利率与同行业上市公司相比整体处于较好水平。未来，如果公司在技术研发、工艺创新或产品创新等方面滞后于市场需求的变化，或者由于市场竞争加剧、原材料价格上涨等客观原因导致公司所处行业的整体毛利率水平呈现下滑趋势，则公司主营业务毛利率存在下降的风险，进而对公司的经营业绩产生一定的影响。

（6）政府补贴减少的风险

报告期内，公司获得的政府补助对公司经营业绩具有一定的影响。未来，如果国家或地方对新型显示光电系统及健康智能光源系统的政策支持力度减少，或政府部门的财政补贴下降，将会对公司的经营成果产生一定不利影响。

（7）汇率波动风险

公司出口业务主要以美元定价和结算，如果人民币出现持续升值走势，将直接导致公司出口产品价格竞争力下降，不利于国外市场的拓展，并可能导致公司出口业务产生较大的汇兑损失，进而对公司业绩造成影响。

(8)境外业务风险

受多重国际因素影响，全球金融市场波动加剧，全球贸易经济受创，对公司境外拓展的主要国家及地区的业务经营造成一定风险；公司境外业务和资产受所在国法律和政策的管辖，不确定性因素较多，也加大了境外业务经营的风险。为此，公司将研判愈加错综复杂的国际形势，不断顺应国际市场新变化，积极妥善应对境外风险因素，争取境外市场的稳定拓展。

2、公司将采取以下措施积极应对：

（1）公司将密切关注国内外经济和政策形势的变化，相应调整公司的经营决策，进一步增强公司市场竞争力和经营能力，提高抗风险能力。

（2）管理层将持续关于市场变化，结合公司内部情况，审慎决策，围绕公司已制定的中长期战略，合理的配置公司人力、物力资源，强化公司优势，适时将主营业务进行横向或者纵向延伸，以降低公司运营成本，发掘新增盈利增长点，优化公司产品结构，增强公司盈利能力，提升公司市场地位。本次募投项目中的新型显示光电系统和健康智能光源系统扩建项目，就是公司实施战略的重要举措。

（3）在不断强化现有客户粘性的基础上，加大对新客户的开发。通过本次募投项目，提升主营业务产品产能和产品品质，一方面可以继续满足对现有客户的供货量，另一方面通过提升品牌影响力，迅速开拓新客户。

（4）公司将进一步完善公司的供应商管理体系，一方面持续导入产品有竞争力、价格有优势、信誉有保障的上游供应商，以保证公司原材料供应的稳定性与及时性，同时降低公司采购成本，平抑采购成本的短期异常波动；另一方面，公司将继续与优秀供应商建立长期合作机制，通过信息分享、共同研发等途径，与其共同发展成长，从而促使长期综合采购成本不断下降。

（5）进一步梳理公司管理上的不足，完善公司治理水平、严格公司内部控制制度，切实有效的落实公司各项生产经营规章制度，强化公司各部门的协同合作，促进公司合法、合规、高效的运营。

（6）严把产品质量关，通过引进先进生产设备、引进培养高素质的品控人才、不断完善且有效落实生产各环节的品质控制及安全管理制度，从而不断提高公司生产工艺及产品品质。

第四节 公司治理

一、报告期内召开的年度股东大会和临时股东大会的有关情况

1、本报告期股东大会情况

会议届次	会议类型	投资者参与比例	召开日期	披露日期	会议决议
2023 年第一次临时股东大会	临时股东大会	71.93%	2023 年 01 月 09 日	2023 年 01 月 10 日	详见公司披露于巨潮资讯网（www.cninfo.com.cn）的《2023 年第一次临时股东大会决议公告》（公告编号：2023-003）
2022 年度股东大会	年度股东大会	71.88%	2023 年 04 月 25 日	2023 年 04 月 26 日	详见公司披露于巨潮资讯网（www.cninfo.com.cn）的《2022 年度股东大会决议公告》（公告编号：2023-028）

2、表决权恢复的优先股股东请求召开临时股东大会

适用 不适用

二、公司董事、监事、高级管理人员变动情况

适用 不适用

姓名	担任的职务	类型	日期	原因
吴奇	副总经理	离任	2023 年 01 月 03 日	退休离任
宋良荣	独立董事	任期满离任	2023 年 01 月 09 日	任期届满
冯奇斌	独立董事	任期满离任	2023 年 01 月 09 日	任期届满
章军	独立董事	任期满离任	2023 年 01 月 09 日	任期届满
黄荷暑	独立董事	被选举	2023 年 01 月 09 日	换届选举
刘志迎	独立董事	被选举	2023 年 01 月 09 日	换届选举
吕国强	独立董事	被选举	2023 年 01 月 09 日	换届选举
李泉涌	2023 年度轮值总经理	任免	2023 年 01 月 09 日	聘任

三、本报告期利润分配及资本公积金转增股本情况

适用 不适用

公司计划半年度不派发现金红利，不送红股，不以公积金转增股本。

四、公司股权激励计划、员工持股计划或其他员工激励措施的实施情况

适用 不适用

1、股权激励

为了进一步建立、健全公司长效激励机制，吸引和留住优秀人才，充分调动公司核心员工的积极性，有效地将股东利益、公司利益和核心团队个人利益结合在一起，使各方共同关注公司的长远发展，在充分保障股东利益的前提下，按照收益与贡献匹配的原则，根据《公司法》《证券法》《上市公司股权激励管理办法》等有关法律、法规和规范性文件以及《公司章程》的规定，公司制定了 2023 年限制性股票激励计划，计划拟向激励对象授予的限制性股票数量为 199.60 万股，约占本期激励计划草案公告时公司股本总额 18,418.40 万股的 1.08%。其中首次授予 164.50 万股，预留 35.10 万股。报告期内，公司股权激励计划实施情况说明如下：

1、2023 年 3 月 28 日，公司第三届董事会第二次会议审议通过了《关于公司〈2023 年限制性股票激励计划（草案）〉及摘要的议案》《关于公司〈2023 年限制性股票激励计划实施考核管理办法〉的议案》《关于提请股东大会授权董事会办理公司 2023 年限制性股票激励计划有关事宜的议案》，公司第三届监事会第二次会议审议通过了相关议案。公司独立董事就本期激励计划是否有利于公司的持续发展及是否存在损害公司及全体股东利益的情形发表了独立意见。

2、2023 年 3 月 29 日至 2023 年 4 月 7 日，公司对本期激励计划首次授予激励对象姓名和职务在公司内部电子邮件进行了公示，截至公示期满，公司监事会未收到任何异议。2023 年 4 月 20 日，公司披露了《监事会关于 2023 年限制性股票激励计划首次授予部分激励对象名单的审核意见及公示情况说明》。

3、2023 年 4 月 25 日，公司 2022 年年度股东大会审议并通过了《关于公司〈2023 年限制性股票激励计划（草案）〉及摘要的议案》《关于公司〈2023 年限制性股票激励计划实施考核管理办法〉的议案》《关于提请股东大会授权董事会办理 2023 年限制性股票激励计划有关事宜的议案》。公司实施 2023 年限制性股票激励计划获得批准，董事会被授权确定授予日、在激励对象符合条件时向激励对象授予限制性股票，并办理授予所必需的全部事宜。2023 年 4 月 25 日，公司披露了《关于 2023 年限制性股票激励计划内幕信息知情人及激励对象买卖公司股票情况的自查报告》。

4、2023 年 4 月 25 日，公司第三届董事会第四次会议和第三届监事会第四次会议审议通过了《关于向激励对象首次授予限制性股票的议案》，确定限制性股票的首次授予日为 2023 年 4 月 25 日，首次授予价格为 10.53 元/股。公司监事会对首次授予激励对象名单进行了核实并发表了同意的意见，独立董事发表了独立意见。

5、2023 年 5 月 25 日，公司完成了 2023 年限制性股票激励计划首次授予登记工作，向 58 名激励对象授予 162.40 万股限制性股票，该部分限制性股票于 2023 年 5 月 30 日上市。公司总股本由 18,418.40 万股增加至 18,580.80 万股。

2、员工持股计划的实施情况

适用 不适用

3、其他员工激励措施

适用 不适用

第五节 环境和社会责任

一、重大环保问题情况

上市公司及其子公司是否属于环境保护部门公布的重点排污单位

是 否

报告期内因环境问题受到行政处罚的情况

公司或子公司名称	处罚原因	违规情形	处罚结果	对上市公司生产经营的影响	公司的整改措施
不适用	不适用	不适用	不适用	不适用	不适用

参照重点排污单位披露的其他环境信息

不适用

在报告期内为减少其碳排放所采取的措施及效果

适用 不适用

未披露其他环境信息的原因

经核查，公司及子公司不属于环境保护部门公布的重点排污单位。

二、社会责任情况

报告期内，公司依法合规运营，在追求经济效益、保护股东利益的同时，积极保护职工的合法权益，诚信对待供应商、客户和消费者，积极履行社会责任。

（1）公司治理方面

公司严格按照《公司法》、《深圳证券交易所股票上市规则》及《公司章程》的要求，建立了由股东大会、董事会、监事会等组成的法人治理机构，形成了完整的内控制度，公司股东大会、董事会、监事会规范运作，构建了权责分明、协调运作、互相制衡的治理机制。报告期内，公司通过不断完善治理结构和内控体系，提升公司规范运作水平，充分保障了公司所有股东的合法权益。

（2）股东及投资者权益保护

公司严格按照法律法规的要求，规范地召集、召开股东大会，平等对待所有股东，股东大会采用现场会议与网络投票相结合的方式，确保所有股东特别是中小股东能够充分行使自己的权利。公司通过中国证监会指定的信息披露网站，真实、准确、完整、及时地披露有关信息，并确保所有投资者都能够公平地获取公司信息。通过接待投资者电话专线、互动易平台等多种渠道和方式，积极与投资者互动交流，增进投资者对公司的了解。

（3）职工权益保护

公司一直坚持以人为本的人才理念，实施企业人才战略，让员工工作开心、生活舒心、收入称心，严格遵守《劳动法》、《劳动合同法》、《妇女权益保护法》等相关法律法规，尊重和员工的个人权益，切实关注员工健康、安全和满意度，通过知识技能的理论培训及实践操作技能培训等方式，使员工得到切实的提高和发展，维护了员工权益。

（4）供应商和客户权益保护

与供应商坚持“自愿、平等、公平、诚实信用”的交易原则，注重于供应商相互促进共同成长，通过双方在技术、质量、服务商的互相交流与学习实现双方的共同发展与进步；为客户提供安全、可靠的产品和优质的服务是公司的一贯追求，通过持续技术创新来满足客户的需求，通过加强产品质量和提供更满意的服务，提高客户的满意度和忠诚度。

（5）环境保护与可持续发展

在生产经营过程中，公司严格遵守国家和地方相关环保法律法规及规章，并及时获取、更新和传达相关环保法律法规及标准，以新的法规和标准为依据进行公司内部日常环保管理，积极履行企业环保义务，落实国家节能减排方针政策。

(6) 践行社会责任情况

公司始终坚持依法经营的基本原则，注重企业经济效益与社会效益的同步共赢，公司严格按照国家法律法规政策的规定生产经营，积极纳税，发展就业岗位，支持地方经济的发展，积极参与包括义务献血等社区建设与管理工作。

第六节 重要事项

一、公司实际控制人、股东、关联方、收购人以及公司等承诺相关方在报告期内履行完毕及截至报告期末超期未履行完毕的承诺事项

适用 不适用

承诺事由	承诺方	承诺类型	承诺内容	承诺时间	承诺期限	履行情况
股改承诺	实际控制人	股份限售承诺	<p>1、自公司股票上市之日起 36 个月内，不转让或者委托他人管理本次发行前本人已直接或间接持有的公司股份，也不由公司回购该部分股份。锁定期满后且本人在作为公司董事/监事/高级管理人员期间，每年转让公司股份的比例不超过本人所持公司股份总数的 25%；离职后半年内不转让本人直接或间接持有的公司股份。</p> <p>2、公司上市后 6 个月内，若公司股票连续 20 个交易日的收盘价均低于发行价，或者上市后 6 个月期末（2020 年 10 月 28 日，非交易日顺延）收盘价低于发行价，本人持有公司股份的锁定期自动延长 6 个月。</p> <p>3、本人所持股票在锁定期届满后两年内减持的，减持价格不低于发行价。</p>	2020 年 04 月 27 日	2020 年 4 月 28 日至 2023 年 4 月 27 日	履行完毕

			采用集中竞价方式减持的，在任意连续 90 日内，减持股份的总数不超过公司股份总数的 1%（减持股份为通过集中竞价交易取得的除外）；采用大宗交易方式减持的，在任意连续 90 日内，减持股份的总数不超过公司股份总数的 2%（减持股份为通过集中竞价交易取得的除外）。			
	公司股东鑫辉投资、鑫智咨询	股份限售承诺	1、自公司股票上市之日起 36 个月内，不转让或者委托他人管理本次发行前本企业已持有的公司股份，也不由公司回购该部分股份。 2、公司上市后 6 个月内，若公司股票连续 20 个交易日的收盘价均低于发行价，或者上市后 6 个月期末（2020 年 10 月 28 日，非交易日顺延）收盘价低于发行价，本企业持有公司股份的锁定期自动延长 6 个月。 3、本企业所持股票在锁定期届满后两年内减持的，减持价格不低于发行价。采用集中竞价方式减持的，在任意连续 90 日内，减持股份	2020 年 04 月 27 日	2020 年 4 月 28 日至 2023 年 4 月 27 日	履行完毕

			的总数不超过公司股份总数的 1%（减持股份为通过集中竞价交易取得的除外）；采用大宗交易方式减持的，在任意连续 90 日内，减持股份的总数不超过公司股份总数的 2%（减持股份为通过集中竞价交易取得的除外）。			
	公司股东彭清保、戴勇坚	股份限售承诺	<p>1、自公司股票上市之日起 36 个月内，不转让或者委托他人管理本次发行前本人已持有的公司股份，也不由公司回购该部分股份。2、公司上市后 6 个月内，若公司股票连续 20 个交易日的收盘价均低于发行价，或者上市后 6 个月期末（2020 年 10 月 28 日，非交易日顺延）收盘价低于发行价，本人持有公司股份的锁定期自动延长 6 个月。3、本人所持股票在锁定期届满后两年内减持的，减持价格不低于发行价。采用集中竞价方式减持的，在任意连续 90 日内，减持股份的总数不超过公司股份总数的 1%（减持股份为通过集中竞价</p>	2020 年 04 月 27 日	2020 年 4 月 28 日至 2023 年 4 月 27 日	履行完毕

			交易取得的除外)；采用大宗交易方式减持的，在任意连续 90 日内，减持股份的总数不超过公司股份总数的 2% (减持股份为通过集中竞价交易取得的除外)。			
	公司股东南山基金	股份限售承诺	1、自公司股票上市之日起 12 个月内，不转让或者委托他人管理本次发行前本企业已持有的公司股份，也不由公司回购该部分股份。 2、本企业所持上述股份锁定期满后减持的，采用集中竞价方式减持的，在任意连续 90 日内，减持股份的总数不超过公司股份总数的 1%；采用大宗交易方式减持的，在任意连续 90 日内，减持股份的总数不超过公司股份总数的 2%。	2020 年 04 月 27 日	2020 年 4 月 28 至 2021 年 4 月 27 日	履行完毕
	公司股东、副总经理王鹏生	股份限售承诺	1、自公司股票上市之日起 12 个月内，不转让或者委托他人管理本次发行前本人已持有的公司股份，也不由公司回购该部分股份。锁定期满后且本人在作为公司董事/监事/高级管理人员期间，每年转让公司股份的比例不超过本人所持公司	2020 年 04 月 27 日	2020 年 4 月 28 至 2021 年 4 月 27 日	履行完毕

			<p>股份总数的 25%；离职后半年内不转让本人直接或间接持有的公司股份。2、公司上市后 6 个月内，若公司股票连续 20 个交易日的收盘价均低于发行价，或者上市后 6 个月期末（2020 年 10 月 28 日，非交易日顺延）收盘价低于发行价，本人持有公司股份的锁定期自动延长 6 个月。3、本人所持股票在锁定期届满后两年内减持的，减持价格不低于发行价。采用集中竞价方式减持的，将在首次卖出股份的 15 个交易日前向深圳证券交易所备案减持计划并公告，在任意连续 90 日内，减持股份的总数不超过公司股份总数的 1%；采用大宗交易方式减持的，在任意连续 90 日内，减持股份的总数不超过公司股份总数的 2%。</p>			
	<p>间接持有公司股份的董事、高级管理人员（李泉涌、唐先胜、王光照、张红贵、吴奇）</p>	<p>股份限售承诺</p>	<p>1、自公司股票上市之日起 36 个月内，不转让或者委托他人管理本次发行前本人已间接持有的公司股份，也不由公司回购</p>	<p>2020 年 04 月 27 日</p>	<p>2020 年 4 月 28 日至 2023 年 4 月 27 日</p>	<p>履行完毕</p>

			<p>该部分股份。锁定期满后且本人在作为公司董事/监事/高级管理人员期间，每年转让公司股份的比例不超过本人所持公司股份总数的 25%；离职后半年内不转让本人间接持有的公司股份。2、公司上市后 6 个月内，若公司股票连续 20 个交易日的收盘价均低于发行价，或者上市后 6 个月期末（2020 年 10 月 28 日，非交易日顺延）收盘价低于发行价，本人持有公司股份的锁定期限自动延长 6 个月。3、本人所持股票在锁定期届满后两年内减持的，减持价格不低于发行价。采用集中竞价方式减持的，将在首次卖出股份的 15 个交易日前向深圳证券交易所备案减持计划并公告，在任意连续 90 日内，减持股份的总数不超过公司股份总数的 1%；采用大宗交易方式减持的，在任意连续 90 日内，减持股份的总数不超过公司股份总数的 2%。</p>			
	间接持有公司	股份限售承诺	“1、自公司	2020 年 04 月	2020 年 4 月	履行完毕

	股份的监事 (苏华、丁磊、陶李)		股票上市之日起 36 个月内, 不转让或者委托他人管理本次发行前本人已间接持有的公司股份, 也不由公司回购该部分股份。锁定期满后且本人在作为公司董事/监事/高级管理人员期间, 每年转让公司股份的比例不超过本人所持公司股份总数的 25%; 离职后半年内不转让本人间接持有的公司股份。2、本人所持股票在锁定期届满后两年内减持的, 减持价格不低于发行价。采用集中竞价方式减持的, 将在首次卖出股份的 15 个交易日前向深圳证券交易所备案减持计划并公告, 在任意连续 90 日内, 减持股份的总数不超过公司股份总数的 1%; 采用大宗交易方式减持的, 在任意连续 90 日内, 减持股份的总数不超过公司股份总数的 2%。通过集中竞价交易减持股份的, 应当在首次卖出股份的 15 个交易日前向本所报告备案减持计划, 并予以公告。	27 日	28 至 2023 年 4 月 27 日	
	伍春银等其他 8 名自然人股	股份限售承诺	“1、自公司股票上市之日	2020 年 04 月 27 日	2020 年 4 月 28 至 2021 年	履行完毕

	东		<p>起 12 个月内，不转让或者委托他人管理本次发行前本人已持有的公司股份，也不由公司回购该部分股份。</p> <p>2、本人所持上述股份锁定期满后减持的，采用集中竞价方式减持的，在任意连续 90 日内，减持股份的总数不超过公司股份总数的 1%；采用大宗交易方式减持的，在任意连续 90 日内，减持股份的总数不超过公司股份总数的 2%。</p>		4 月 27 日	
	公司、公司控股股东、董事（独立董事除外）和高级管理人员	IPO 稳定股价承诺	<p>（一）稳定股价预案启动的条件，公司首次公开发行股票并上市后三年内，如公司股票连续 20 个交易日的收盘价（公司发生利润分配、资本公积金转增股本、增发、配股等情况的，收盘价相应进行调整，下同）均低于公司最近一期经审计的每股净资产（每股净资产 = 合并财务报表中归属于母公司普通股股东权益合计数 ÷ 期末公司股份总数；如最近一期审计基准日后，公司因利润分配、资本公积金转增股本、增发、配股等情</p>	2020 年 04 月 27 日	2020 年 4 月 28 日至 2023 年 4 月 27 日	履行完毕

			<p>况导致公司净资产或股份总数出现变化的，每股净资产相应进行调整，下同），非因不可抗力因素所致，则公司及控股股东、董事和高级管理人员将启动稳定公司股价的相关措施。（三）稳定股价的具体措施，当公司需要采取股价稳定措施时，按以下顺序实施：1、公司回购</p> <p>（1）公司为稳定股价之目的回购股份，应符合相关法律、法规及规范性文件的规定，且不应导致公司股权分布不符合上市条件。</p> <p>（2）公司董事会依照公司章程的规定或者股东大会的授权，对回购股份做出决议，须经三分之二以上董事出席的董事会会议决议通过，公司董事承诺就该等回购股份的相关决议投赞成票。（3）公司为稳定股价之目的进行股份回购的，除应符合相关法律法规之要求之外，还应符合下列各项：①公司回购股份的资金为自有资金，回购股份的价格原则上不超</p>			
--	--	--	--	--	--	--

			<p>过公司最近一期经审计的每股净资产；②公司用于回购股份的资金总额累计不超过公司首次公开发行股票所募集资金的总额；③公司单次用于回购股份的资金原则上不得低于人民币 1,000 万元；④公司单次回购股份不超过公司总股本的 2%。</p> <p>2、控股股东增持，</p> <p>（1）公司用于回购股份资金总额使用完毕后，下列任一条件发生时，公司控股股东应在符合相关法律、法规和规范性文件规定的前提下，对公司股票进行增持：①公司回购股份方案实施期限届满之日后的连续 10 个交易日公司股份收盘价低于公司最近一期经审计的每股净资产；②公司回购股份方案实施完毕之日起 3 个月内稳定股价的条件再次被触发。</p> <p>（2）控股股东用于增持股份的资金金额原则上不低于其自公司上市后累计从公司所获得现金分红金额的 20%，且不超过其自公司上市后累计从公</p>			
--	--	--	---	--	--	--

			<p>司所获得 现金分红总额；自公司上市后每 12 个月内增持公司股份数量不超过公司总股本 的 2%。3、董事（彭友、独立董事除外）、高级管理人员增持，（1）控股股东用于增持股份的资金金额累计超过其自公司上市后累计从公司所获得现金分红总额后，下列任一条件发生时，届时在公司领取薪酬的公司董事、高级管理人员应在符合相关法律法规及规范性文件的规定的前提下，对公司股票进行增持：①控股股东增持股份方案实施期限届满之日后的连续 10 个交易日公司股份收盘价低于公司最近一期经审计的每股净资产；②控股股东增持股份方案实施完毕之日起 3 个月内稳定股价的条件再次被 触发。</p> <p>（2）有义务增持的公司董事、高级管理人员用于增持公司股份的货币资金 不少于该董事、高级管理人员个人上年度薪酬总额的 20%，但不超过该董事、高 级管</p>			
--	--	--	--	--	--	--

			理人员个人上 年度薪酬总 额。公司全体 有义务增持的 董事、高级管 理人员对该 等增持义务的 履行承担连带 责任。4、在 公司董事、高 级管理人员增 持完成后，如 果公司股票价 格再次出现连 续 20 个交易 日收盘价均低 于公司最近一 期经审计的每 股净资产值， 则公司应依 照本预案的规 定，依次开展 公司回购、控 股股东增持及 董事、高级管 理人员增持工 作。			
承诺是否按时 履行	是					
如承诺超期未 履行完毕的， 应当详细说明 未完成履行的 具体原因及下 一步的工作计 划	不适用					

二、控股股东及其他关联方对上市公司的非经营性占用资金情况

适用 不适用

公司报告期不存在控股股东及其他关联方对上市公司的非经营性占用资金。

三、违规对外担保情况

适用 不适用

公司报告期无违规对外担保情况。

四、聘任、解聘会计师事务所情况

半年度财务报告是否已经审计

是 否

公司半年度报告未经审计。

五、董事会、监事会对会计师事务所本报告期“非标准审计报告”的说明

适用 不适用

六、董事会对上年度“非标准审计报告”相关情况的说明

适用 不适用

七、破产重整相关事项

适用 不适用

公司报告期未发生破产重整相关事项。

八、诉讼事项

重大诉讼仲裁事项

适用 不适用

本报告期公司无重大诉讼、仲裁事项。

其他诉讼事项

适用 不适用

诉讼(仲裁)基本情况	涉案金额(万元)	是否形成预计负债	诉讼(仲裁)进展	诉讼(仲裁)审理结果及影响	诉讼(仲裁)判决执行情况	披露日期	披露索引
客户起诉的买卖合同纠纷一案	60	否	2023年4月26日法院出具民事裁定书,查封、冻结公司名下价值60万元的财产,现公司申请法院重新裁定中。	对公司无重大影响	申请重新裁定中		

九、处罚及整改情况

适用 不适用

十、公司及其控股股东、实际控制人的诚信状况

适用 不适用

十一、重大关联交易

1、与日常经营相关的关联交易

适用 不适用

公司报告期未发生与日常经营相关的关联交易。

2、资产或股权收购、出售发生的关联交易

适用 不适用

公司报告期未发生资产或股权收购、出售的关联交易。

3、共同对外投资的关联交易

适用 不适用

公司报告期未发生共同对外投资的关联交易。

4、关联债权债务往来

适用 不适用

公司报告期不存在关联债权债务往来。

5、与存在关联关系的财务公司的往来情况

适用 不适用

公司与存在关联关系的财务公司与关联方之间不存在存款、贷款、授信或其他金融业务。

6、公司控股的财务公司与关联方的往来情况

适用 不适用

公司控股的财务公司与关联方之间不存在存款、贷款、授信或其他金融业务。

7、其他重大关联交易

适用 不适用

公司报告期无其他重大关联交易。

十二、重大合同及其履行情况

1、托管、承包、租赁事项情况

(1) 托管情况

适用 不适用

公司报告期不存在托管情况。

(2) 承包情况

适用 不适用

公司报告期不存在承包情况。

(3) 租赁情况

适用 不适用

租赁情况说明

单位：平方米、元/月

序号	出租人	承租人	位置	面积	租赁费用	租赁期间	用途
1	深圳市华丰世纪物业管理有 限公司	安徽芯瑞达科技股 份有限公司 深圳分公 司	深圳市宝安区西乡街 道盐田社区金海路汇 潮科技大厦二十四层 2401-2402 号	307	16,885	2022.11.16-2025.11.15	办公研发
2	安徽芯瑞达科技股 份有限公司	安徽瑞成新电子科 技有限公司	合肥经济技术开发区 方兴大道 6988 号芯 瑞达科技园区 A 栋 5 楼	1394.23	22,307.68	2019.03.01-2024.02.28	电子工业 生产
3	安徽芯瑞达科技股 份有限公司	安徽瑞成新电子科 技有限公司	合肥经济技术开发区 方兴大道 6988 号芯 瑞达科技园区 A 栋 4 楼	1394.42	20,916.3	2020.03.01-2023.02.28	电子工业 生产
4	安徽芯瑞达科技股 份有限公司	安徽瑞成新电子科 技有限公司	合肥经济技术开发区 方兴大道 6988 号芯 瑞达科技园区 A 栋 4 楼	1394.42	24,890.40	2023.03.01-2024.02.28	电子工业 生产
5	绵阳新兴资 产管理有 限公司	安徽芯瑞达科技股 份有限公司	四川省绵阳市涪城区 磨家镇茅针寺创新大 道龙都工业园 1 号厂 房第三层	1780	19,580	2020.08.01-2023.07.31	生产、研 发及仓储
6	安徽连达光 电科技有 限公司	合肥迈睿思医疗科 技有限公司	合肥高新区长宁大道 与响洪甸路交叉口连 达光电 2 号厂房	9500	99,750	2020.08.26-2025.11.25	医疗工业 生产
7	天津北辰科 技园区管 理有限公 司	天津芯海微显技术 有限公司	天津市北辰区华信道 8 号刘房子产业园 3 号楼一楼	2786.70	66,880.80	2023.02.01-2026.01.31	研发、生 产和销售 服务

为公司带来的损益达到公司报告期利润总额 10%以上的项目

适用 不适用

公司报告期不存在为公司带来的损益达到公司报告期利润总额 10%以上的租赁项目。

2、重大担保

适用 不适用

公司报告期不存在重大担保情况。

3、委托理财

适用 不适用

单位：万元

具体类型	委托理财的资金来源	委托理财发生额	未到期余额	逾期未收回的金 额	逾期未收回理财 已计提减值金额
银行理财产品	自有资金	34,200	16,988.38	0	0
券商理财产品	自有资金	10,043	19,223.35	0	0
银行理财产品	募集资金	27,800	27,748.6	0	0

券商理财产品	募集资金	4,000	4,026.8	0	0
合计		76,043	67,987.13	0	0

单项金额重大或安全性较低、流动性较差的高风险委托理财具体情况

适用 不适用

委托理财出现预期无法收回本金或存在其他可能导致减值的情形

适用 不适用

4、其他重大合同

适用 不适用

公司报告期不存在其他重大合同。

十三、其他重大事项的说明

适用 不适用

公司报告期不存在需要说明的其他重大事项。

十四、公司子公司重大事项

适用 不适用

第七节 股份变动及股东情况

一、股份变动情况

1、股份变动情况

单位：股

	本次变动前		本次变动增减（+，-）					本次变动后	
	数量	比例	发行新股	送股	公积金转股	其他	小计	数量	比例
一、有限售条件股份	132,594,428	71.99%				- 52,945,303	- 52,945,303	79,649,125	42.87%
1、国家持股									
2、国有法人持股									
3、其他内资持股	132,594,428	71.99%				- 52,945,303	- 52,945,303	79,649,125	42.87%
其中：境内法人持股	28,314,000	15.37%				- 28,314,000	- 28,314,000		
境内自然人持股	104,280,428	56.62%				- 24,631,303	- 24,631,303	79,649,125	42.87%
4、外资持股									
其中：境外法人持股									
境外自然人持股									
二、无限售条件股份	51,589,572	28.01%				54,569,303	54,569,303	106,158,875	57.13%
1、人民币普通股	51,589,572	28.01%				54,569,303	54,569,303	106,158,875	57.13%
2、境内上市的外资股									
3、境外上市的外资股									
4、其									

他									
三、股份总数	184,184,000	100.00%				1,624,000	1,624,000	185,808,000	100.00%

股份变动的原因

适用 不适用

2023年5月25日，公司完成了2023年限制性股票激励计划首次授予登记工作，向58名激励对象授予162.40万股限制性股票，该部分限制性股票于2023年5月30日上市。公司总股本由18,418.40万股增加至18,580.80万股。

股份变动的批准情况

适用 不适用

股份变动的过户情况

适用 不适用

股份回购的实施进展情况

适用 不适用

采用集中竞价方式减持回购股份的实施进展情况

适用 不适用

股份变动对最近一年和最近一期基本每股收益和稀释每股收益、归属于公司普通股股东的每股净资产等财务指标的影响

适用 不适用

公司认为必要或证券监管机构要求披露的其他内容

适用 不适用

2、限售股份变动情况

适用 不适用

单位：股

股东名称	期初限售股数	本期解除限售股数	本期增加限售股数	期末限售股数	限售原因	解除限售日期
彭友	102,700,000	102,700,000	77,025,000	77,025,000	董监高锁定股	2023年4月28日（每年转让公司股份的比例不超过本人所持公司股份总数的25%）
安徽鑫辉信息技术咨询合伙企业（有限合伙）	26,000,000	26,000,000		0	首发前限售股	2023年4月28日
合肥鑫智信息技术咨询合伙企业（有限合伙）	2,314,000	2,314,000		0	首发前限售股	2023年4月28日
戴勇坚	430,858	430,858		0	首发前限售股	2023年4月28日
彭清保	174,570	174,570		0	首发前限售股	2023年4月28日
吕国强	0		25,125	25,125	董监高锁定股	2023年1月9日（每年转让公司股份的比

						例不超过本人所持公司股份总数的 25%)
王鹏生	975,000			975,000	董监高锁定股	2023 年 1 月 1 日 (每年转让公司股份的比例不超过本人所持公司股份总数的 25%)
王光照、张红贵、唐先胜、李泉涌、吴疆、王鹏生等 58 人	0		1,624,000	1,624,000	股权激励限售股	其中, 812000 股 2024 年 5 月 30 日解除限售; 487200 股 2025 年 5 月 30 日解除限售; 328400 股 2026 年 5 月 30 日解除限售
合计	132,594,428.00	131,619,428.00	78,674,125.00	79,649,125.00	--	--

二、证券发行与上市情况

适用 不适用

股票及其衍生证券名称	发行日期	发行价格 (或利率)	发行数量	上市日期	获准上市交易数量	交易终止日期	披露索引	披露日期
股票类								
芯瑞达	2023 年 05 月 30 日	10.53 元/股	1,624,000	2023 年 05 月 30 日	0		公司于 2023 年 5 月 25 日在巨潮资讯网 (www.cninfo.com.cn) 披露《关于 2023 年限制性股票激励计划首次授予登记完成的公告》(公告编号: 2023-035)	2023 年 05 月 25 日
可转换公司债券、分离交易的可转换公司债券、公司债类								
其他衍生证券类								

报告期内证券发行情况的说明

三、公司股东数量及持股情况

单位: 股

报告期末普通股股东总数	23,904		报告期末表决权恢复的优先股股东总数（如有）（参见注 8）	0				
持股 5%以上的普通股股东或前 10 名普通股股东持股情况								
股东名称	股东性质	持股比例	报告期末持有的普通股数量	报告期内增减变动情况	持有有限售条件的普通股数量	持有无限售条件的普通股数量	质押、标记或冻结情况	
							股份状态	数量
彭友	境内自然人	55.27%	102,700,000		77,025,000	25,675,000		
安徽鑫辉信息技术咨询合伙企业（有限合伙）	境内非国有法人	13.99%	26,000,000			26,000,000		
深圳南山创维信息技术产业创业投资基金（有限合伙）	境内非国有法人	1.20%	2,228,572			2,228,572		
合肥鑫智信息咨询合伙企业（有限合伙）	境内非国有法人	1.18%	2,198,500	-115500		2,198,500		
王鹏生	境内自然人	0.80%	1,480,000	180000	1,155,000	325,000		
#沈中南	境内自然人	0.32%	588,500	385100		588,500		
申万宏源证券有限公司	国有法人	0.22%	412,802	412802		412,802		
盛伯根	境内自然人	0.19%	347,000	-40500		347,000		
#韩虎强	境内自然人	0.16%	293,420			293,420		
戴勇坚	境内自然人	0.15%	280,858	-150000		280,858		
战略投资者或一般法人因配售新股成为前 10 名普通股股东的情况（如有）（参见注 3）	无							
上述股东关联关系或一致行动的说明	上述股东中，（1）戴勇坚系彭友的配偶王玲丽的姐姐的配偶。（2）鑫辉咨询为彭友、王玲丽夫妇设立的有限合伙企业。鑫智咨询为公司员工持股的有限合伙企业，其中，实际控制人王玲丽出资额占鑫智咨询出资总额的 48.78%，鑫智咨询的执行事务合伙人为王玲丽。彭友与鑫辉咨询、鑫智咨询、戴勇坚系一致行动关系。							
上述股东涉及委托/受托表决权、放弃表决权情况的说明	无							
前 10 名股东中存在回购专户的特别说明（如有）（参见注 11）	无							
前 10 名无限售条件普通股股东持股情况								
股东名称	报告期末持有无限售条件普通股股份数量						股份种类	

		股份种类	数量
安徽鑫辉信息技术咨询合伙企业（有限合伙）	26,000,000	人民币普通股	26,000,000
彭友	25,675,000	人民币普通股	25,675,000
深圳南山创维信息技术产业创业投资基金（有限合伙）	2,228,572	人民币普通股	2,228,572
合肥鑫智信息咨询合伙企业（有限合伙）	2,198,500	人民币普通股	2,198,500
#沈中南	588,500	人民币普通股	588,500
申万宏源证券有限公司	412,802	人民币普通股	412,802
盛伯根	347,000	人民币普通股	347,000
王鹏生	325,000	人民币普通股	325,000
#韩虎强	293,420	人民币普通股	293,420
戴勇坚	280,858	人民币普通股	280,858
前 10 名无限售条件普通股股东之间，以及前 10 名无限售条件普通股股东和前 10 名普通股股东之间关联关系或一致行动的说明	上述股东中，（1）戴勇坚系彭友的配偶王玲丽的姐姐的配偶。（2）鑫辉咨询为彭友、王玲丽夫妇设立的有限合伙企业。鑫智咨询为公司员工持股的有限合伙企业，其中，实际控制人王玲丽出资额占鑫智咨询出资总额的 48.78%，鑫智咨询的执行事务合伙人为王玲丽。彭友与鑫辉咨询、鑫智咨询、戴勇坚系一致行动关系。（3）公司未知其他前 10 名无限售流通股股东和前 10 名股东之间是否存在关联关系，也未知是否属于一致行动人。		
前 10 名普通股股东参与融资融券业务情况说明（如有）（参见注 4）	股东#沈中南报告期末通过信用证券帐户持有 588,500 股；股东#韩虎强报告期末通过信用证券帐户持有 293,420 股。		

公司前 10 名普通股股东、前 10 名无限售条件普通股股东在报告期内是否进行约定购回交易

是 否

公司前 10 名普通股股东、前 10 名无限售条件普通股股东在报告期内未进行约定购回交易。

四、董事、监事和高级管理人员持股变动

适用 不适用

姓名	职务	任职状态	期初持股数（股）	本期增持股份数量（股）	本期减持股份数量（股）	期末持股数（股）	期初被授予的限制性股票数量（股）	本期被授予的限制性股票数量（股）	期末被授予的限制性股票数量（股）
李泉涌	董事、轮值总经理	现任	0	260,000	0	260,000	0	260,000	260,000
王光照	董事、副总经理	现任	0	60,000	0	60,000	0	60,000	60,000
唐先胜	董事、董事会秘书、财务总监	现任	0	60,000	0	60,000	0	60,000	60,000
张红贵	董事	现任	0	60,000	0	60,000	0	60,000	60,000
吴疆	董事	现任	0	180,000	0	180,000	0	180,000	180,000
吕国强	独立董事	现任	33,500	0	0	33,500	0	0	0

王鹏生	副总经理	现任	1,300,000	180,000	0	1,480,000	0	180,000	180,000
合计	--	--	1,333,500.00	800,000.00	0.00	2,133,500.00	0.00	800,000.00	800,000.00

五、控股股东或实际控制人变更情况

控股股东报告期内变更

适用 不适用

公司报告期控股股东未发生变更。

实际控制人报告期内变更

适用 不适用

公司报告期实际控制人未发生变更。

第八节 优先股相关情况

适用 不适用

报告期公司不存在优先股。

第九节 债券相关情况

适用 不适用

第十节 财务报告

一、审计报告

半年度报告是否经过审计

是 否

公司半年度财务报告未经审计。

二、财务报表

财务附注中报表的单位为：元

1、合并资产负债表

编制单位：安徽芯瑞达科技股份有限公司

2023 年 06 月 30 日

单位：元

项目	2023 年 6 月 30 日	2023 年 1 月 1 日
流动资产：		
货币资金	125,649,789.33	93,261,576.49
结算备付金		
拆出资金		
交易性金融资产	679,871,267.68	584,186,471.13
衍生金融资产		
应收票据	114,220,372.50	126,318,887.75
应收账款	255,971,511.75	311,915,536.98
应收款项融资	44,113,417.80	16,594,067.52
预付款项	7,908,192.55	11,611,146.01
应收保费		
应收分保账款		
应收分保合同准备金		
其他应收款	4,851,548.87	722,403.90
其中：应收利息		
应收股利		
买入返售金融资产		
存货	235,045,244.01	202,103,649.04
合同资产		
持有待售资产		
一年内到期的非流动资产		
其他流动资产	11,969,947.32	2,184,153.85
流动资产合计	1,479,601,291.81	1,348,897,892.67
非流动资产：		

发放贷款和垫款		
债权投资		
其他债权投资		
长期应收款		
长期股权投资		
其他权益工具投资		
其他非流动金融资产		
投资性房地产		
固定资产	167,260,431.19	177,196,856.73
在建工程	6,090,099.86	2,811,338.31
生产性生物资产		
油气资产		
使用权资产	2,269,647.42	710,503.29
无形资产	18,935,696.39	19,425,168.94
开发支出		
商誉		
长期待摊费用	477,676.14	786,014.82
递延所得税资产	8,666,493.90	8,449,473.92
其他非流动资产	18,237,726.45	3,097,794.68
非流动资产合计	221,937,771.35	212,477,150.69
资产总计	1,701,539,063.16	1,561,375,043.36
流动负债：		
短期借款		
向中央银行借款		
拆入资金		
交易性金融负债		
衍生金融负债		
应付票据	128,095,789.37	127,765,914.11
应付账款	232,572,190.68	242,043,495.37
预收款项		
合同负债	1,195,187.59	1,948,733.95
卖出回购金融资产款		
吸收存款及同业存放		
代理买卖证券款		
代理承销证券款		
应付职工薪酬	7,607,586.29	10,197,743.06
应交税费	14,256,063.22	13,594,005.78
其他应付款	20,843,712.79	2,486,533.34
其中：应付利息		
应付股利		
应付手续费及佣金		
应付分保账款		

持有待售负债		
一年内到期的非流动负债	907,920.06	332,536.07
其他流动负债	124,344.31	131,023.53
流动负债合计	405,602,794.31	398,499,985.21
非流动负债：		
保险合同准备金		
长期借款		
应付债券		
其中：优先股		
永续债		
租赁负债	1,528,273.32	340,609.26
长期应付款		
长期应付职工薪酬		
预计负债		
递延收益	22,678,237.58	24,907,045.76
递延所得税负债		
其他非流动负债		
非流动负债合计	24,206,510.90	25,247,655.02
负债合计	429,809,305.21	423,747,640.23
所有者权益：		
股本	185,808,000.00	184,184,000.00
其他权益工具		
其中：优先股		
永续债		
资本公积	545,343,635.54	527,433,929.86
减：库存股	17,100,720.00	
其他综合收益		
专项储备		
盈余公积	49,003,867.28	49,003,867.28
一般风险准备		
未分配利润	418,454,501.74	377,005,605.99
归属于母公司所有者权益合计	1,181,509,284.56	1,137,627,403.13
少数股东权益	90,220,473.39	
所有者权益合计	1,271,729,757.95	1,137,627,403.13
负债和所有者权益总计	1,701,539,063.16	1,561,375,043.36

法定代表人：彭友 主管会计工作负责人：唐先胜 会计机构负责人：高亚麒

2、母公司资产负债表

单位：元

项目	2023年6月30日	2023年1月1日
流动资产：		
货币资金	116,357,819.66	89,852,091.63
交易性金融资产	348,199,653.93	325,738,827.29
衍生金融资产		
应收票据	107,640,019.29	110,990,768.24

应收账款	397,802,088.17	422,661,019.25
应收款项融资	20,919,877.94	16,594,067.52
预付款项	4,473,595.18	11,606,396.00
其他应收款	292,305,077.91	296,271,394.69
其中：应收利息		
应收股利		
存货	229,554,758.16	196,823,562.73
合同资产		
持有待售资产		
一年内到期的非流动资产		
其他流动资产	8,273,109.39	
流动资产合计	1,525,525,999.63	1,470,538,127.35
非流动资产：		
债权投资		
其他债权投资		
长期应收款		
长期股权投资	14,074,778.60	14,074,778.60
其他权益工具投资		
其他非流动金融资产		
投资性房地产		
固定资产	154,864,237.79	164,371,090.40
在建工程	1,652,105.93	2,564,781.73
生产性生物资产		
油气资产		
使用权资产	411,408.61	496,527.61
无形资产	7,275,184.38	7,634,650.85
开发支出		
商誉		
长期待摊费用	433,180.89	652,529.07
递延所得税资产	9,224,847.25	8,966,859.80
其他非流动资产	17,131,813.45	3,097,794.68
非流动资产合计	205,067,556.90	201,859,012.74
资产总计	1,730,593,556.53	1,672,397,140.09
流动负债：		
短期借款		
交易性金融负债		
衍生金融负债		
应付票据	128,095,789.37	127,765,914.11
应付账款	353,632,682.26	353,268,549.66
预收款项		
合同负债	917,306.94	1,758,705.54
应付职工薪酬	7,252,278.19	9,548,834.59

应交税费	13,521,410.34	12,507,596.08
其他应付款	45,286,884.08	21,336,135.43
其中：应付利息		
应付股利		
持有待售负债		
一年内到期的非流动负债	176,060.24	156,002.92
其他流动负债	88,219.82	106,319.84
流动负债合计	548,970,631.24	526,448,058.17
非流动负债：		
长期借款		
应付债券		
其中：优先股		
永续债		
租赁负债	283,719.72	340,609.26
长期应付款		
长期应付职工薪酬		
预计负债		
递延收益	21,115,111.97	23,292,670.13
递延所得税负债		
其他非流动负债		
非流动负债合计	21,398,831.69	23,633,279.39
负债合计	570,369,462.93	550,081,337.56
所有者权益：		
股本	185,808,000.00	184,184,000.00
其他权益工具		
其中：优先股		
永续债		
资本公积	545,343,635.54	527,433,929.86
减：库存股	17,100,720.00	
其他综合收益		
专项储备		
盈余公积	49,003,867.28	49,003,867.28
未分配利润	397,169,310.78	361,694,005.39
所有者权益合计	1,160,224,093.60	1,122,315,802.53
负债和所有者权益总计	1,730,593,556.53	1,672,397,140.09

3、合并利润表

单位：元

项目	2023 年半年度	2022 年半年度
一、营业总收入	626,596,300.53	433,449,292.09
其中：营业收入	626,596,300.53	433,449,292.09
利息收入		
已赚保费		
手续费及佣金收入		
二、营业总成本	544,777,980.28	384,609,346.30

其中：营业成本	500,801,558.12	351,551,951.38
利息支出		
手续费及佣金支出		
退保金		
赔付支出净额		
提取保险责任准备金净额		
保单红利支出		
分保费用		
税金及附加	1,045,783.67	896,014.33
销售费用	3,573,572.62	3,118,292.27
管理费用	16,907,874.73	14,620,862.13
研发费用	24,986,360.86	19,381,913.83
财务费用	-2,537,169.72	-4,959,687.64
其中：利息费用		
利息收入	658,122.40	343,261.32
加：其他收益	4,407,529.45	2,610,358.46
投资收益（损失以“-”号填列）	9,269,644.10	7,032,248.37
其中：对联营企业和合营企业的投资收益		
以摊余成本计量的金融资产终止确认收益		
汇兑收益（损失以“-”号填列）		
净敞口套期收益（损失以“-”号填列）		
公允价值变动收益（损失以“-”号填列）	1,461,381.60	3,186,825.24
信用减值损失（损失以“-”号填列）	6,369,496.91	302,746.02
资产减值损失（损失以“-”号填列）	-6,086,097.28	-1,316,093.70
资产处置收益（损失以“-”号填列）	198,144.57	18,821.73
三、营业利润（亏损以“-”号填列）	97,438,419.60	60,674,851.91
加：营业外收入	131,235.00	161,549.69
减：营业外支出	51.09	120,662.60
四、利润总额（亏损总额以“-”号填列）	97,569,603.51	60,715,739.00
减：所得税费用	9,854,234.37	5,341,064.31
五、净利润（净亏损以“-”号填列）	87,715,369.14	55,374,674.69
（一）按经营持续性分类		
1.持续经营净利润（净亏损以“-”号填列）	87,715,369.14	55,374,674.69
2.终止经营净利润（净亏损以		

“—”号填列)		
(二) 按所有权归属分类		
1. 归属于母公司股东的净利润 (净亏损以“-”号填列)	87,494,895.75	55,374,674.69
2. 少数股东损益(净亏损以“-”号填列)	220,473.39	
六、其他综合收益的税后净额		
归属母公司所有者的其他综合收益的税后净额		
(一) 不能重分类进损益的其他综合收益		
1. 重新计量设定受益计划变动额		
2. 权益法下不能转损益的其他综合收益		
3. 其他权益工具投资公允价值变动		
4. 企业自身信用风险公允价值变动		
5. 其他		
(二) 将重分类进损益的其他综合收益		
1. 权益法下可转损益的其他综合收益		
2. 其他债权投资公允价值变动		
3. 金融资产重分类计入其他综合收益的金额		
4. 其他债权投资信用减值准备		
5. 现金流量套期储备		
6. 外币财务报表折算差额		
7. 其他		
归属于少数股东的其他综合收益的税后净额		
七、综合收益总额	87,715,369.14	55,374,674.69
归属母公司所有者的综合收益总额	87,494,895.75	55,374,674.69
归属于少数股东的综合收益总额	220,473.39	
八、每股收益：		
(一) 基本每股收益	0.47	0.3
(二) 稀释每股收益	0.47	0.3

本期发生同一控制下企业合并的，被合并方在合并前实现的净利润为：元，上期被合并方实现的净利润为：元。

法定代表人：彭友 主管会计工作负责人：唐先胜 会计机构负责人：高亚麒

4、母公司利润表

单位：元

项目	2023 年半年度	2022 年半年度
一、营业收入	625,476,407.74	428,232,368.74
减：营业成本	504,648,770.09	350,627,259.80
税金及附加	854,941.01	664,549.88
销售费用	3,276,229.00	2,887,732.90
管理费用	15,698,030.68	13,788,162.13
研发费用	24,468,441.83	18,837,184.66

财务费用	-2,884,301.07	-4,946,127.29
其中：利息费用		
利息收入	594,497.72	323,644.91
加：其他收益	4,245,256.72	2,543,636.28
投资收益（损失以“-”号填列）	3,604,298.51	6,874,988.10
其中：对联营企业和合营企业的投资收益		
以摊余成本计量的金融资产终止确认收益（损失以“-”号填列）		
净敞口套期收益（损失以“-”号填列）		
公允价值变动收益（损失以“-”号填列）	2,177,411.69	688,116.91
信用减值损失（损失以“-”号填列）	6,894,722.36	-310,688.59
资产减值损失（损失以“-”号填列）	-5,689,631.90	-1,316,093.70
资产处置收益（损失以“-”号填列）	198,144.57	18,821.73
二、营业利润（亏损以“-”号填列）	90,844,498.15	54,872,387.39
加：营业外收入	131,235.00	160,362.45
减：营业外支出	8.23	120,662.60
三、利润总额（亏损总额以“-”号填列）	90,975,724.92	54,912,087.24
减：所得税费用	9,454,419.53	4,752,950.76
四、净利润（净亏损以“-”号填列）	81,521,305.39	50,159,136.48
（一）持续经营净利润（净亏损以“-”号填列）	81,521,305.39	50,159,136.48
（二）终止经营净利润（净亏损以“-”号填列）		
五、其他综合收益的税后净额		
（一）不能重分类进损益的其他综合收益		
1. 重新计量设定受益计划变动额		
2. 权益法下不能转损益的其他综合收益		
3. 其他权益工具投资公允价值变动		
4. 企业自身信用风险公允价值变动		
5. 其他		
（二）将重分类进损益的其他综合收益		
1. 权益法下可转损益的其他综合收益		
2. 其他债权投资公允价值变动		

3. 金融资产重分类计入其他综合收益的金额		
4. 其他债权投资信用减值准备		
5. 现金流量套期储备		
6. 外币财务报表折算差额		
7. 其他		
六、综合收益总额	81,521,305.39	50,159,136.48
七、每股收益：		
（一）基本每股收益		
（二）稀释每股收益		

5、合并现金流量表

单位：元

项目	2023 年半年度	2022 年半年度
一、经营活动产生的现金流量：		
销售商品、提供劳务收到的现金	649,220,466.81	443,175,648.13
客户存款和同业存放款项净增加额		
向中央银行借款净增加额		
向其他金融机构拆入资金净增加额		
收到原保险合同保费取得的现金		
收到再保业务现金净额		
保户储金及投资款净增加额		
收取利息、手续费及佣金的现金		
拆入资金净增加额		
回购业务资金净增加额		
代理买卖证券收到的现金净额		
收到的税费返还	1,010,052.60	1,282,679.81
收到其他与经营活动有关的现金	13,466,347.85	12,916,512.45
经营活动现金流入小计	663,696,867.26	457,374,840.39
购买商品、接受劳务支付的现金	482,362,449.80	312,003,223.22
客户贷款及垫款净增加额		
存放中央银行和同业款项净增加额		
支付原保险合同赔付款项的现金		
拆出资金净增加额		
支付利息、手续费及佣金的现金		
支付保单红利的现金		
支付给职工以及为职工支付的现金	41,684,661.30	35,969,165.80
支付的各项税费	16,837,669.99	14,390,508.19
支付其他与经营活动有关的现金	52,773,214.07	13,900,742.62
经营活动现金流出小计	593,657,995.16	376,263,639.83
经营活动产生的现金流量净额	70,038,872.10	81,111,200.56
二、投资活动产生的现金流量：		
收回投资收到的现金	666,614,594.32	477,991,040.72
取得投资收益收到的现金	8,857,436.08	7,032,723.37
处置固定资产、无形资产和其他长期资产收回的现金净额	146,017.70	25,000.00
处置子公司及其他营业单位收到的现金净额		
收到其他与投资活动有关的现金		
投资活动现金流入小计	675,618,048.10	485,048,764.09
购建固定资产、无形资产和其他长	19,801,858.14	14,309,327.28

期资产支付的现金		
投资支付的现金	760,425,801.25	553,050,000.00
质押贷款净增加额		
取得子公司及其他营业单位支付的现金净额		
支付其他与投资活动有关的现金		
投资活动现金流出小计	780,227,659.39	567,359,327.28
投资活动产生的现金流量净额	-104,609,611.29	-82,310,563.19
三、筹资活动产生的现金流量：		
吸收投资收到的现金	107,100,720.00	
其中：子公司吸收少数股东投资收到的现金		
取得借款收到的现金		
收到其他与筹资活动有关的现金	1,863,000.00	
筹资活动现金流入小计	108,963,720.00	
偿还债务支付的现金		
分配股利、利润或偿付利息支付的现金	43,468,721.91	
其中：子公司支付给少数股东的股利、利润		
支付其他与筹资活动有关的现金	1,876,285.23	
筹资活动现金流出小计	45,345,007.14	
筹资活动产生的现金流量净额	63,618,712.86	
四、汇率变动对现金及现金等价物的影响	-866,864.71	4,437,810.70
五、现金及现金等价物净增加额	28,181,108.96	3,238,448.07
加：期初现金及现金等价物余额	62,643,464.15	128,776,999.88
六、期末现金及现金等价物余额	90,824,573.11	132,015,447.95

6、母公司现金流量表

单位：元

项目	2023 年半年度	2022 年半年度
一、经营活动产生的现金流量：		
销售商品、提供劳务收到的现金	634,121,300.87	433,667,095.28
收到的税费返还	977,898.86	380,542.57
收到其他与经营活动有关的现金	35,142,620.53	12,009,722.67
经营活动现金流入小计	670,241,820.26	446,057,360.52
购买商品、接受劳务支付的现金	481,111,065.78	311,719,273.38
支付给职工以及为职工支付的现金	38,676,626.73	31,927,533.52
支付的各项税费	14,030,785.82	13,665,491.90
支付其他与经营活动有关的现金	56,329,734.80	77,576,368.63
经营活动现金流出小计	590,148,213.13	434,888,667.43
经营活动产生的现金流量净额	80,093,607.13	11,168,693.09
二、投资活动产生的现金流量：		
收回投资收到的现金	366,128,793.07	467,991,040.72
取得投资收益收到的现金	3,192,090.49	6,875,463.10
处置固定资产、无形资产和其他长期资产收回的现金净额	146,017.70	25,000.00
处置子公司及其他营业单位收到的现金净额		
收到其他与投资活动有关的现金		
投资活动现金流入小计	369,466,901.26	474,891,503.82
购建固定资产、无形资产和其他长期资产支付的现金	14,379,590.00	10,000,416.48

投资支付的现金	386,000,000.00	493,700,100.00
取得子公司及其他营业单位支付的现金净额		
支付其他与投资活动有关的现金		
投资活动现金流出小计	400,379,590.00	503,700,516.48
投资活动产生的现金流量净额	-30,912,688.74	-28,809,012.66
三、筹资活动产生的现金流量：		
吸收投资收到的现金	17,100,720.00	
取得借款收到的现金		
收到其他与筹资活动有关的现金	1,863,000.00	
筹资活动现金流入小计	18,963,720.00	
偿还债务支付的现金		
分配股利、利润或偿付利息支付的现金	43,468,721.91	
支付其他与筹资活动有关的现金	1,876,285.23	
筹资活动现金流出小计	45,345,007.14	
筹资活动产生的现金流量净额	-26,381,287.14	
四、汇率变动对现金及现金等价物的影响	-501,007.10	4,437,810.70
五、现金及现金等价物净增加额	22,298,624.15	-13,202,508.87
加：期初现金及现金等价物余额	59,233,979.29	127,728,269.50
六、期末现金及现金等价物余额	81,532,603.44	114,525,760.63

7、合并所有者权益变动表

本期金额

单位：元

项目	2023 年半年度														
	归属于母公司所有者权益													少数股东权益	所有者权益合计
	股本	其他权益工具			资本公积	减：库存股	其他综合收益	专项储备	盈余公积	一般风险准备	未分配利润	其他	小计		
	优先股	永续债	其他												
一、上年期末余额	184,184,000.00				527,433,929.86					49,003,867.28		377,005,699.00	1,137,627.40	1,137,627.40	
加：会计政策变更															
前期差错更正															
同一控制下企业合并															
其他															
二、本年期初余额	184,184,000.00				527,433,929.86					49,003,867.28		377,005,699.00	1,137,627.40	1,137,627.40	

	00. 00				29. 86				7.2 8		05. 99		,40 3.1 3		,40 3.1 3
三、本期增 减变动金额 (减少以 “—”号填 列)	1,6 24, 000 .00				17, 909 ,70 5.6 8	17, 100 ,72 0.0 0					41, 448 ,89 5.7 5		43, 881 ,88 1.4 3	90, 220 ,47 3.3 9	134 ,10 2,3 54. 82
(一) 综合 收益总额											87, 494 ,89 5.7 5		87, 494 ,89 5.7 5	220 ,47 3.3 9	87, 715 ,36 9.1 4
(二) 所有 者投入和减 少资本	1,6 24, 000 .00				17, 909 ,70 5.6 8	17, 100 ,72 0.0 0							2,4 32, 985 .68	90, 000 ,00 0.0 0	92, 432 ,98 5.6 8
1. 所有者 投入的普通 股	1,6 24, 000 .00				17, 909 ,70 5.6 8								19, 533 ,70 5.6 8	90, 000 ,00 0.0 0	109 ,53 3,7 05. 68
2. 其他权 益工具持有 者投入资本															
3. 股份支 付计入所有 者权益的金 额						17, 100 ,72 0.0 0							- 17, 100 ,72 0.0 0		- 17, 100 ,72 0.0 0
4. 其他															
(三) 利润 分配											- 46, 046 ,00 0.0 0		- 46, 046 ,00 0.0 0		- 46, 046 ,00 0.0 0
1. 提取盈 余公积															
2. 提取一 般风险准备															
3. 对所有 者(或股 东)的分配											- 46, 046 ,00 0.0 0		- 46, 046 ,00 0.0 0		- 46, 046 ,00 0.0 0
4. 其他															
(四) 所有 者权益内部 结转															
1. 资本公 积转增资本															

(或股本)															
2. 盈余公积转增资本(或股本)															
3. 盈余公积弥补亏损															
4. 设定受益计划变动额结转留存收益															
5. 其他综合收益结转留存收益															
6. 其他															
(五) 专项储备															
1. 本期提取															
2. 本期使用															
(六) 其他															
四、本期末余额	185,808.00				545,363.54	17,100.72			49,003.86		418,454.50		1,181,509.28	90,220.47	1,271,729.75

上年金额

单位：元

项目	2022 年半年度													少数股东权益	所有者权益合计
	归属于母公司所有者权益														
	股本	其他权益工具			资本公积	减：库存股	其他综合收益	专项储备	盈余公积	一般风险准备	未分配利润	其他	小计		
优先股		永续债	其他												
一、上年期末余额	184,184.00				527,433.92				39,308.14		317,611.93		1,068,537.27		1,068,537.27
加：会计政策变更															
前期差错更正															
同一控制下企业合并															

其他															
二、本年期初余额	184,184,000.00				527,433,929.86					39,308,146.98		317,611,193.63		1,068,537,270.47	1,068,537,270.47
三、本期增减变动金额（减少以“－”号填列）												18,537,874.69		18,537,874.69	18,537,874.69
（一）综合收益总额												55,374,674.69		55,374,674.69	55,374,674.69
（二）所有者投入和减少资本															
1. 所有者投入的普通股															
2. 其他权益工具持有者投入资本															
3. 股份支付计入所有者权益的金额															
4. 其他															
（三）利润分配												-36,836,800.00		-36,836,800.00	-36,836,800.00
1. 提取盈余公积															
2. 提取一般风险准备															
3. 对所有者（或股东）的分配												-36,836,800.00		-36,836,800.00	-36,836,800.00
4. 其他															
（四）所有者权益内部结转															
1. 资本公															

积转增资本 (或股本)															
2. 盈余公 积转增资本 (或股本)															
3. 盈余公 积弥补亏损															
4. 设定受 益计划变动 额结转留存 收益															
5. 其他综 合收益结转 留存收益															
6. 其他															
(五) 专项 储备															
1. 本期提 取															
2. 本期使 用															
(六) 其他															
四、本期期 末余额	184 ,18 4,0 00. 00				527 ,43 3,9 29. 86			39, 308 ,14 ,14 6.9 8		336 ,14 9,0 68. 32		1,0 87, 075 ,14 5.1 6			1,0 87, 075 ,14 5.1 6

8、母公司所有者权益变动表

本期金额

单位：元

项目	2023 年半年度											
	股本	其他权益工具			资本公 积	减： 库存 股	其他 综合 收益	专项 储备	盈余 公积	未分 配利 润	其他	所有 者权 益合 计
		优先 股	永续 债	其他								
一、上年期 末余额	184,1 84,00 0.00				527,4 33,92 9.86				49,00 3,867 .28	361,6 94,00 5.39		1,122 ,315, 802.5 3
加：会 计政策变更												
前 期差错更正												
其 他												
二、本年期 初余额	184,1 84,00 0.00				527,4 33,92 9.86				49,00 3,867 .28	361,6 94,00 5.39		1,122 ,315, 802.5

											3
三、本期增减变动金额 (减少以 “－”号填 列)	1,624 ,000. 00				17,90 9,705 .68	17,10 0,720 .00				35,47 5,305 .39	37,90 8,291 .07
(一) 综合 收益总额										81,52 1,305 .39	81,52 1,305 .39
(二) 所有 者投入和减 少资本	1,624 ,000. 00				17,90 9,705 .68	17,10 0,720 .00					2,432 ,985. 68
1. 所有者 投入的普通 股	1,624 ,000. 00				17,90 9,705 .68						19,53 3,705 .68
2. 其他权 益工具持有 者投入资本											
3. 股份支 付计入所有 者权益的金 额						17,10 0,720 .00					- 17,10 0,720 .00
4. 其他											
(三) 利润 分配										- 46,04 6,000 .00	- 46,04 6,000 .00
1. 提取盈 余公积											
2. 对所有 者(或股 东)的分配										- 46,04 6,000 .00	- 46,04 6,000 .00
3. 其他											
(四) 所有 者权益内部 结转											
1. 资本公 积转增资本 (或股本)											
2. 盈余公 积转增资本 (或股本)											
3. 盈余公 积弥补亏损											
4. 设定受 益计划变动 额结转留存 收益											
5. 其他综 合收益结转 留存收益											

6. 其他												
(五) 专项储备												
1. 本期提取												
2. 本期使用												
(六) 其他												
四、本期期末余额	185,808,000.00				545,343,635.54	17,100,720.00			49,003,867.28	397,169,310.78		1,160,224,093.60

上年金额

单位：元

项目	2022 年半年度											
	股本	其他权益工具			资本公积	减：库存股	其他综合收益	专项储备	盈余公积	未分配利润	其他	所有者权益合计
		优先股	永续债	其他								
一、上年期末余额	184,184,000.00				527,433,929.86				39,308,146.98	311,269,322.67		1,062,195,399.51
加：会计政策变更												
前期差错更正												
其他												
二、本年期初余额	184,184,000.00				527,433,929.86				39,308,146.98	311,269,322.67		1,062,195,399.51
三、本期增减变动金额（减少以“－”号填列）										13,322,336.48		13,322,336.48
（一）综合收益总额										50,159,136.48		50,159,136.48
（二）所有者投入和减少资本												
1. 所有者投入的普通股												
2. 其他权益工具持有者投入资本												
3. 股份支												

付计入所有者权益的金额												
4. 其他												
(三) 利润分配									-			-
									36,836,800.00			36,836,800.00
1. 提取盈余公积												
2. 对所有者(或股东)的分配									-			-
									36,836,800.00			36,836,800.00
3. 其他												
(四) 所有者权益内部结转												
1. 资本公积转增资本(或股本)												
2. 盈余公积转增资本(或股本)												
3. 盈余公积弥补亏损												
4. 设定受益计划变动额结转留存收益												
5. 其他综合收益结转留存收益												
6. 其他												
(五) 专项储备												
1. 本期提取												
2. 本期使用												
(六) 其他												
四、本期期末余额	184,184,000.00				527,433,929.86				39,308,146.98	324,591,659.15		1,075,517,735.99

三、公司基本情况

安徽芯瑞达科技股份有限公司（以下简称“公司”或“本公司”）成立于 2012 年 5 月，截止本报告期末注册资本：18580.80 万元，公司住所：安徽省合肥经济技术开发区方兴大道 6988 号芯瑞达科技园；公司办公地址：安徽省合肥经济技术开发区方兴大道 6988 号芯瑞达科技园；公司法定代表人：彭友；公司经营范围：电子产品、光电和显示产品的技术研发、生

产、加工及销售；半导体集成电路的设计、封装、测试及销售；液晶显示背光源、背光模组及配套器件的研发、制作和销售；房屋租赁；物业服务；包装材料销售；自营和代理各类商品和技术的进出口业务（但国家限定企业经营或禁止进出口的商品和技术除外）。（依法须经批准的项目，经相关部门批准后方可开展经营活动）

序号	子公司全称	子公司简称	持股比例（%）	
			直接	间接
1	安徽连达光电科技有限公司	连达光电	100	-
2	绵阳芯智慧达光电科技有限公司	芯智慧达	100	-
3	安徽芯瑞达汽车电子科技有限公司	汽车电子公司	70	-
4	安徽同芯源供应链管理有限公司	同芯源	-	100
5	安徽省芯科智能光电科技设计院有限公司	芯科设计院	100	-
6	芯瑞达国际有限公司	芯瑞达国际	100	-
7	天津芯海微显技术有限公司	芯海微显	51	-

四、财务报表的编制基础

1、编制基础

本公司以持续经营为基础，根据实际发生的交易和事项，按照企业会计准则及其应用指南和准则解释的规定进行确认和计量，在此基础上编制财务报表。此外，本公司还按照中国证监会《公开发行证券的公司信息披露编报规则第 15 号——财务报告的一般规定》（2014 年修订）披露有关财务信息。

2、持续经营

本公司对自报告期末起 12 个月的持续经营能力进行了评估，未发现影响本公司持续经营能力的事项，本公司以持续经营为基础编制财务报表是合理的。

五、重要会计政策及会计估计

具体会计政策和会计估计提示：

具体会计政策和会计估计提示：

本公司下列重要会计政策、会计估计根据企业会计准则制定。未提及的业务按企业会计准则中相关会计政策执行。

1、遵循企业会计准则的声明

本公司所编制的财务报表符合企业会计准则的要求，真实、完整地反映了公司的财务状况、经营成果、所有者权益变动和现金流量等有关信息。

2、会计期间

本公司会计年度自公历 1 月 1 日起至 12 月 31 日止。

3、营业周期

本公司正常营业周期为一年。

4、记账本位币

本公司的记账本位币为人民币，境外(分)子公司按经营所处的主要经济环境中的货币为记账本位币。

5、同一控制下和非同一控制下企业合并的会计处理方法

(1) 同一控制下的企业合并

本公司在企业合并中取得的资产和负债，在合并日按取得被合并方在最终控制方合并财务报表中的账面价值计量。其中，对于被合并方与本公司在企业合并前采用的会计政策不同的，基于重要性原则统一会计政策，即按照本公司的会计政策对被合并方资产、负债的账面价值进行调整。本公司在企业合并中取得的净资产账面价值与所支付对价的账面价值之间存在差额的，首先调整资本公积（资本溢价或股本溢价），资本公积（资本溢价或股本溢价）的余额不足冲减的，依次冲减盈余公积和未分配利润。

(2) 非同一控制下的企业合并

本公司在企业合并中取得的被购买方各项可辨认资产和负债，在购买日按其公允价值计量。其中，对于被购买方与本公司在企业合并前采用的会计政策不同的，基于重要性原则统一会计政策，即按照本公司的会计政策对被购买方资产、负债的账面价值进行调整。本公司在购买日的合并成本大于企业合并中取得的被购买方可辨认资产、负债公允价值的差额，确认为商誉；如果合并成本小于企业合并中取得的被购买方可辨认资产、负债公允价值的差额，首先对合并成本以及在企业合并中取得的被购买方可辨认资产、负债的公允价值进行复核，经复核后合并成本仍小于取得的被购买方可辨认资产、负债公允价值的，其差额确认为合并当期损益。

(3) 企业合并中有关交易费用的处理

为进行企业合并发生的审计、法律服务、评估咨询等中介费用以及其他相关管理费用，于发生时计入当期损益。作为合并对价发行的权益性证券或债务性证券的交易费用，计入权益性证券或债务性证券的初始确认金额。

6、合并财务报表的编制方法

(1) 合并范围的确定

合并财务报表的合并范围以控制为基础予以确定，不仅包括根据表决权（或类似表决权）本身或者结合其他安排确定的子公司，也包括基于一项或多项合同安排决定的结构化主体。

控制是指本公司拥有对被投资方的权力，通过参与被投资方的相关活动而享有可变回报，并且有能力运用对被投资方的权力影响其回报金额。子公司是指被本公司控制的主体（含企业、被投资单位中可分割的部分，以及企业所控制的结构化主体等），结构化主体是指在确定其控制方时没有将表决权或类似权利作为决定性因素而设计的主体（注：有时也称为特殊目的主体）。

(2) 关于母公司是投资性主体的特殊规定

如果母公司是投资性主体，则只将那些为投资性主体的投资活动提供相关服务的子公司纳入合并范围，其他子公司不予以合并，对不纳入合并范围的子公司的股权投资方确认为以公允价值计量且其变动计入当期损益的金融资产。

当母公司同时满足下列条件时，该母公司属于投资性主体：

①该公司是以向投资方提供投资管理服务为目的，从一个或多个投资者处获取资金。

②该公司的唯一经营目的，是通过资本增值、投资收益或两者兼有而让投资者获得回报。

③该公司按照公允价值对几乎所有投资的业绩进行考量和评价。

当母公司由非投资性主体转变为投资性主体时，除仅将其投资活动提供相关服务的子公司纳入合并财务报表范围编制合并财务报表外，企业自转变日起对其他子公司不再予以合并，并参照部分处置子公司股权但未丧失控制权的原则处理。

当母公司由投资性主体转变为非投资性主体时，应将原未纳入合并财务报表范围的子公司于转变日纳入合并财务报表范围，原未纳入合并财务报表范围的子公司在转变日的公允价值视同为购买的交易对价，按照非同一控制下企业合并的会计处理方法进行处理。

（3）合并财务报表的编制方法

本公司以自身和子公司的财务报表为基础，根据其他有关资料，编制合并财务报表。

本公司编制合并财务报表，将整个企业集团视为一个会计主体，依据相关企业会计准则的确认、计量和列报要求，按照统一的会计政策和会计期间，反映企业集团整体财务状况、经营成果和现金流量。

①合并母公司与子公司的资产、负债、所有者权益、收入、费用和现金流等项目。

②抵销母公司对子公司的长期股权投资与母公司在子公司所有者权益中所享有的份额。

③抵销母公司与子公司、子公司相互之间发生的内部交易的影响。内部交易表明相关资产发生减值损失的，应当全额确认该部分损失。

④站在企业集团角度对特殊交易事项予以调整。

（4）报告期内增减子公司的处理

①增加子公司或业务

A. 同一控制下企业合并增加的子公司或业务

（a）编制合并资产负债表时，调整合并资产负债表的期初数，同时对比较报表的相关项目进行调整，视同合并后的报告主体自最终控制方开始控制时点起一直存在。

（b）编制合并利润表时，将该子公司以及业务合并当期期初至报告期末的收入、费用、利润纳入合并利润表，同时对比较报表的相关项目进行调整，视同合并后的报告主体自最终控制方开始控制时点起一直存在。

（c）编制合并现金流量表时，将该子公司以及业务合并当期期初至报告期末的现金流量纳入合并现金流量表，同时对比较报表的相关项目进行调整，视同合并后的报告主体自最终控制方开始控制时点起一直存在。

B. 非同一控制下企业合并增加的子公司或业务

（a）编制合并资产负债表时，不调整合并资产负债表的期初数。

（b）编制合并利润表时，将该子公司以及业务购买日至报告期末的收入、费用、利润纳入合并利润表。

（c）编制合并现金流量表时，将该子公司购买日至报告期末的现金流量纳入合并现金流量表。

②处置子公司或业务

A. 编制合并资产负债表时，不调整合并资产负债表的期初数。

B. 编制合并利润表时，将该子公司以及业务期初至处置日的收入、费用、利润纳入合并利润表。

C. 编制合并现金流量表时将该子公司以及业务期初至处置日的现金流量纳入合并现金流量表。

（5）合并抵销中的特殊考虑

①子公司持有本公司的长期股权投资，应当视为本公司的库存股，作为所有者权益的减项，在合并资产负债表中所有者权益项目下以“减：库存股”项目列示。

子公司相互之间持有的长期股权投资，比照本公司对子公司的股权投资的抵销方法，将长期股权投资与其对应的子公司所有者权益中所享有的份额相互抵销。

②“专项储备”和“一般风险准备”项目由于既不属于实收资本（或股本）、资本公积，也与留存收益、未分配利润不同，在长期股权投资与子公司所有者权益相互抵销后，按归属于母公司所有者的份额予以恢复。

③因抵销未实现内部销售损益导致合并资产负债表中资产、负债的账面价值与其在所属纳税主体的计税基础之间产生暂时性差异的，在合并资产负债表中确认递延所得税资产或递延所得税负债，同时调整合并利润表中的所得税费用，但与直接计入所有者权益的交易或事项及企业合并相关的递延所得税除外。

④本公司向子公司出售资产所发生的未实现内部交易损益，应当全额抵销“归属于母公司所有者的净利润”。子公司向本公司出售资产所发生的未实现内部交易损益，应当按照本公司对该子公司的分配比例在“归属于母公司所有者的净利润”和“少数股东损益”之间分配抵销。子公司之间出售资产所发生的未实现内部交易损益，应当按照本公司对出售方子公司的分配比例在“归属于母公司所有者的净利润”和“少数股东损益”之间分配抵销。

⑤子公司少数股东分担的当期亏损超过了少数股东在该子公司期初所有者权益中所享有的份额的，其余部分仍应当冲减少数股东权益。

（6）特殊交易的会计处理

①购买少数股东股权

本公司购买子公司少数股东拥有的子公司股权，在个别财务报表中，购买少数股权新取得的长期股权投资的投资成本按照所支付对价的公允价值计量。在合并财务报表中，因购买少数股权新取得的长期股权投资与按照新增持股比例计算应享有子公司自购买日或合并日开始持续计算的净资产份额之间的差额，应当调整资本公积（资本溢价或股本溢价），资本公积不足冲减的，依次冲减盈余公积和未分配利润。

②通过多次交易分步取得子公司控制权的

A. 通过多次交易分步实现同一控制下企业合并

在合并日，本公司在个别财务报表中，根据合并后应享有的子公司净资产在最终控制方合并财务报表中的账面价值的份额，确定长期股权投资的初始投资成本；初始投资成本与达到合并前的长期股权投资账面价值加上合并日取得进一步股份新支付对价的账面价值之和的差额，调整资本公积（资本溢价或股本溢价），资本公积（资本溢价或股本溢价）不足冲减的，依次冲减盈余公积和未分配利润。

在合并财务报表中，合并方在合并中取得的被合并方的资产、负债，除因会计政策不同而进行的调整以外，按合并日在最终控制方合并财务报表中的账面价值计量；合并前持有投资的账面价值加上合并日新支付对价的账面价值之和，与合并中取得的净资产账面价值的差额，调整资本公积（股本溢价/资本溢价），资本公积不足冲减的，调整留存收益。

合并方在取得被合并方控制权之前持有的股权投资且按权益法核算的，在取得原股权之日与合并方和被合并方同处于同一方最终控制之日孰晚日起至合并日之间已确认有关损益、其他综合收益以及其他所有者权益变动，应分别冲减比较报表期间的期初留存收益。

B. 通过多次交易分步实现非同一控制下企业合并

在合并日，在个别财务报表中，按照原持有的长期股权投资的账面价值加上合并日新增投资成本之和，作为合并日长期股权投资的初始投资成本。

在合并财务报表中，对于购买日之前持有的被购买方的股权，按照该股权在购买日的公允价值进行重新计量，公允价值与其账面价值的差额计入当期投资收益；购买日之前持有的被购买方的股权涉及权益法核算下的其他综合收益等的，与

其相关的其他综合收益等转为购买日所属当期收益，但由于被合并方重新计量设定受益计划净资产或净负债变动而产生的其他综合收益除外。本公司在附注中披露其在购买日之前持有的被购买方的股权在购买日的公允价值、按照公允价值重新计量产生的相关利得或损失的金额。

③本公司处置对子公司长期股权投资但未丧失控制权

母公司在不丧失控制权的情况下部分处置对子公司的长期股权投资，在合并财务报表中，处置价款与处置长期股权投资相对应享有子公司自购买日或合并日开始持续计算的净资产份额之间的差额，调整资本公积（资本溢价或股本溢价），资本公积不足冲减的，调整留存收益。

④本公司处置对子公司长期股权投资且丧失控制权

A. 一次交易处置

本公司因处置部分股权投资等原因丧失了对被投资方的控制权的，在编制合并财务报表时，对于剩余股权，按照其在丧失控制权日的公允价值进行重新计量。处置股权取得的对价与剩余股权公允价值之和，减去按原持股比例计算应享有原有子公司自购买日或合并日开始持续计算的净资产的份额之间的差额，计入丧失控制权当期的投资收益。

与原子公司的股权投资相关的其他综合收益、其他所有者权益变动，在丧失控制权时转入当期损益，由于被投资方重新计量设定受益计划净负债或净资产变动而产生的其他综合收益除外。

B. 多次交易分步处置

在合并财务报表中，应首先判断分步交易是否属于“一揽子交易”。

如果分步交易不属于“一揽子交易”的，在个别财务报表中，对丧失子公司控制权之前的各项交易，结转每一次处置股权相对应的长期股权投资的账面价值，所得价款与处置长期股权投资账面价值之间的差额计入当期投资收益；在合并财务报表中，应按照“母公司处置对子公司长期股权投资但未丧失控制权”的有关规定处理。

如果分步交易属于“一揽子交易”的，应当将各项交易作为一项处置子公司并丧失控制权的交易进行会计处理；在个别财务报表中，在丧失控制权之前的每一次处置价款与所处置的股权对应的长期股权投资账面价值之间的差额，先确认为其他综合收益，到丧失控制权时再一并转入丧失控制权的当期损益；在合并财务报表中，对于丧失控制权之前的每一次交易，处置价款与处置投资对应的享有该子公司净资产份额的差额应当确认为其他综合收益，在丧失控制权时一并转入丧失控制权当期的损益。

各项交易的条款、条件以及经济影响符合下列一种或多种情况的，通常将多次交易作为“一揽子交易”进行会计处理：

- (a) 这些交易是同时或者在考虑了彼此影响的情况下订立的。
- (b) 这些交易整体才能达成一项完整的商业结果。
- (c) 一项交易的发生取决于其他至少一项交易的发生。
- (d) 一项交易单独考虑时是不经济的，但是和其他交易一并考虑时是经济的。

⑤因子公司的少数股东增资而稀释母公司拥有的股权比例

子公司的其他股东（少数股东）对子公司进行增资，由此稀释了母公司对子公司的股权比例。在合并财务报表中，按照增资前的母公司股权比例计算其在增资前子公司账面净资产中的份额，该份额与增资后按照母公司持股比例计算的在增资后子公司账面净资产份额之间的差额调整资本公积（资本溢价或股本溢价），资本公积（资本溢价或股本溢价）不足冲减的，调整留存收益。

7、合营安排分类及共同经营会计处理方法

合营安排，是指一项由两个或两个以上的参与方共同控制的安排。本公司合营安排分为共同经营和合营企业。

（1）共同经营

共同经营是指本公司享有该安排相关资产且承担该安排相关负债的合营安排。

本公司确认其与共同经营中利益份额相关的下列项目，并按照相关企业会计准则的规定进行会计处理：

- ①确认单独所持有的资产，以及按其份额确认共同持有的资产；
- ②确认单独所承担的负债，以及按其份额确认共同承担的负债；
- ③确认出售其享有的共同经营产出份额所产生的收入；
- ④按其份额确认共同经营因出售产出所产生的收入；
- ⑤确认单独所发生的费用，以及按其份额确认共同经营发生的费用。

（2）合营企业

合营企业是指本公司仅对该安排的净资产享有权利的合营安排。

本公司按照长期股权投资有关权益法核算的规定对合营企业的投资进行会计处理。

8、现金及现金等价物的确定标准

现金指企业库存现金及可以随时用于支付的存款。现金等价物指持有的期限短（一般是指从购买日起三个月内到期）、流动性强、易于转换为已知金额现金、价值变动风险很小的投资。

9、外币业务和外币报表折算

（1）外币交易时折算汇率的确定方法

本公司外币交易初始确认时采用交易发生日的即期汇率或采用按照系统合理的方法确定的、与交易发生日即期汇率近似的汇率（以下简称即期汇率的近似汇率）折算为记账本位币。

（2）资产负债表日外币货币性项目的折算方法

在资产负债表日，对于外币货币性项目，采用资产负债表日的即期汇率折算。因资产负债表日即期汇率与初始确认时或前一资产负债表日即期汇率不同而产生的汇兑差额，计入当期损益。对以历史成本计量的外币非货币性项目，仍采用交易发生日的即期汇率折算；对以公允价值计量的外币非货币性项目，采用公允价值确定日的即期汇率折算，折算后的记账本位币金额与原记账本位币金额的差额，计入当期损益。

（3）外币报表折算方法

对企业境外经营财务报表进行折算前先调整境外经营的会计期间和会计政策，使之与企业会计期间和会计政策相一致，再根据调整后会计政策及会计期间编制相应货币（记账本位币以外的货币）的财务报表，再按照以下方法对境外经营财务报表进行折算：

- ①资产负债表中的资产和负债项目，采用资产负债表日的即期汇率折算，所有者权益项目除“未分配利润”项目外，其他项目采用发生时的即期汇率折算。
- ②利润表中的收入和费用项目，采用交易发生日的即期汇率或即期汇率的近似汇率折算。
- ③外币现金流量以及境外子公司的现金流量，采用现金流量发生日的即期汇率或即期汇率的近似汇率折算。汇率变动对现金的影响额应当作为调节项目，在现金流量表中单独列报。

④产生的外币财务报表折算差额，在编制合并财务报表时，在合并资产负债表中所有者权益项目下单独列示“其他综合收益”。

处置境外经营并丧失控制权时，将资产负债表中所有者权益项目下列示的、与该境外经营相关的外币报表折算差额，全部或按处置该境外经营的比例转入处置当期损益。

10、金融工具

金融工具，是指形成一方的金融资产并形成其他方的金融负债或权益工具的合同。

（1）金融工具的确认和终止确认

当本公司成为金融工具合同的一方时，确认相关的金融资产或金融负债。

金融资产满足下列条件之一的，终止确认：

- ①收取该金融资产现金流量的合同权利终止；
- ②该金融资产已转移，且符合下述金融资产转移的终止确认条件。

金融负债（或其一部分）的现时义务已经解除的，终止确认该金融负债（或该部分金融负债）。本公司（借入方）与借出方之间签订协议，以承担新金融负债方式替换原金融负债，且新金融负债与原金融负债的合同条款实质上不同的，终止确认原金融负债，并同时确认新金融负债。本公司对原金融负债（或其一部分）的合同条款作出实质性修改的，应当终止原金融负债，同时按照修改后的条款确认一项新的金融负债。

以常规方式买卖金融资产，按交易日进行会计确认和终止确认。常规方式买卖金融资产，是指按照合同条款规定，在法规或市场惯例所确定的时间安排来交付金融资产。交易日，是指本公司承诺买入或卖出金融资产的日期。

（2）金融资产的分类与计量

本公司在初始确认时根据管理金融资产的业务模式和金融资产的合同现金流量特征，将金融资产分类为：以摊余成本计量的金融资产、以公允价值计量且其变动计入当期损益的金融资产、以公允价值计量且其变动计入其他综合收益的金融资产。除非本公司改变管理金融资产的业务模式，在此情形下，所有受影响的相关金融资产在业务模式发生变更后的首个报告期间的第一天进行重分类，否则金融资产在初始确认后不得进行重分类。

金融资产在初始确认时以公允价值计量。对于以公允价值计量且其变动计入当期损益的金融资产，相关交易费用直接计入当期损益，其他类别的金融资产相关交易费用计入其初始确认金额。因销售商品或提供劳务而产生的、未包含或不考虑重大融资成分的应收票据及应收账款，本公司则按照收入准则定义的交易价格进行初始计量。

金融资产的后续计量取决于其分类：

①以摊余成本计量的金融资产

金融资产同时符合下列条件的，分类为以摊余成本计量的金融资产：本公司管理该金融资产的业务模式是以收取合同现金流量为目标；该金融资产的合同条款规定，在特定日期产生的现金流量，仅为对本金和以未偿付本金金额为基础的利息的支付。对于此类金融资产，采用实际利率法，按照摊余成本进行后续计量，其终止确认、按实际利率法摊销或减值产生的利得或损失，均计入当期损益。

②以公允价值计量且其变动计入其他综合收益的金融资产

金融资产同时符合下列条件的，分类为以公允价值计量且其变动计入其他综合收益的金融资产：本公司管理该金融资产的业务模式是既以收取合同现金流量为目标又以出售金融资产为目标；该金融资产的合同条款规定，在特定日期产生的现金流量，仅为对本金和以未偿付本金金额为基础的利息的支付。对于此类金融资产，采用公允价值进行后续计量。除

减值损失或利得及汇兑损益确认为当期损益外，此类金融资产的公允价值变动作为其他综合收益确认，直到该金融资产终止确认时，其累计利得或损失转入当期损益。但是采用实际利率法计算的该金融资产的相关利息收入计入当期损益。

本公司不可撤销地选择将部分非交易性权益工具投资指定为以公允价值计量且其变动计入其他综合收益的金融资产，仅将相关股利收入计入当期损益，公允价值变动作为其他综合收益确认，直到该金融资产终止确认时，其累计利得或损失转入留存收益。

③以公允价值计量且其变动计入当期损益的金融资产

上述以摊余成本计量的金融资产和以公允价值计量且其变动计入其他综合收益的金融资产之外的金融资产，分类为以公允价值计量且其变动计入当期损益的金融资产。对于此类金融资产，采用公允价值进行后续计量，所有公允价值变动计入当期损益。

(3) 金融负债的分类与计量

本公司将金融负债分类为以公允价值计量且其变动计入当期损益的金融负债、低于市场利率贷款的贷款承诺及财务担保合同负债及以摊余成本计量的金融负债。

金融负债的后续计量取决于其分类：

①以公允价值计量且其变动计入当期损益的金融负债

该类金融负债包括交易性金融负债（含属于金融负债的衍生工具）和指定为以公允价值计量且其变动计入当期损益的金融负债。初始确认后，对于该类金融负债以公允价值进行后续计量，除与套期会计有关外，产生的利得或损失（包括利息费用）计入当期损益。但本公司对指定为以公允价值计量且其变动计入当期损益的金融负债，由其自身信用风险变动引起的该金融负债公允价值的变动金额计入其他综合收益，当该金融负债终止确认时，之前计入其他综合收益的累计利得和损失应当从其他综合收益中转出，计入留存收益。

②贷款承诺及财务担保合同负债

贷款承诺是本公司向客户提供的一项在承诺期间内以既定的合同条款向客户发放贷款的承诺。贷款承诺按照预期信用损失模型计提减值损失。

财务担保合同指，当特定债务人到期不能按照最初或修改后的债务工具条款偿付债务时，要求本公司向蒙受损失的合同持有人赔付特定金额的合同。财务担保合同负债以按照依据金融工具的减值原则所确定的损失准备金额以及初始确认金额扣除按收入确认原则确定的累计摊销额后的余额孰高进行后续计量。

③以摊余成本计量的金融负债

初始确认后，对其他金融负债采用实际利率法以摊余成本计量。

除特殊情况外，金融负债与权益工具按照下列原则进行区分：

①如果本公司不能无条件地避免以交付现金或其他金融资产来履行一项合同义务，则该合同义务符合金融负债的定义。有些金融工具虽然没有明确地包含交付现金或其他金融资产义务的条款和条件，但有可能通过其他条款和条件间接地形成合同义务。

②如果一项金融工具须用或可用本公司自身权益工具进行结算，需要考虑用于结算该工具的本公司自身权益工具，是作为现金或其他金融资产的替代品，还是为了使该工具持有方享有在发行方扣除所有负债后的资产中的剩余权益。如果是前者，该工具是发行方的金融负债；如果是后者，该工具是发行方的权益工具。在某些情况下，一项金融工具合同规定本公司须用或可用自身权益工具结算该金融工具，其中合同权利或合同义务的金额等于可获取或需交付的自身权益工具的数量乘以其结算时的公允价值，则无论该合同权利或合同义务的金额是固定的，还是完全或部分地基于除本公司自身权益工具的市场价格以外变量（例如利率、某种商品的价格或某项金融工具的价格）的变动而变动，该合同分类为金融负债。

（4）衍生金融工具及嵌入衍生工具

衍生金融工具以衍生交易合同签订当日的公允价值进行初始计量，并以其公允价值进行后续计量。公允价值为正数的衍生金融工具确认为一项资产，公允价值为负数的确认为一项负债。

除现金流量套期中属于套期有效的部分计入其他综合收益并于被套期项目影响损益时转出计入当期损益之外，衍生工具公允价值变动而产生的利得或损失，直接计入当期损益。

对包含嵌入衍生工具的混合工具，如主合同为金融资产的，混合工具作为一个整体适用金融资产分类的相关规定。如主合同并非金融资产，且该混合工具不是以公允价值计量且其变动计入当期损益进行会计处理，嵌入衍生工具与该主合同在经济特征及风险方面不存在紧密关系，且与嵌入衍生工具条件相同、单独存在的工具符合衍生工具定义的，嵌入衍生工具从混合工具中分拆，作为单独的衍生金融工具处理。如果该嵌入衍生工具在取得日或后续资产负债表日的公允价值无法单独计量，则将混合工具整体指定为以公允价值计量且其变动计入当期损益的金融资产或金融负债。

（5）金融工具减值

本公司对于以摊余成本计量的金融资产、以公允价值计量且其变动计入其他综合收益的债权投资、合同资产、租赁应收款、贷款承诺及财务担保合同等，以预期信用损失为基础确认损失准备。

①预期信用损失的计量

预期信用损失，是指以发生违约的风险为权重的金融工具信用损失的加权平均值。信用损失，是指本公司按照原实际利率折现的、根据合同应收的所有合同现金流量与预期收取的所有现金流量之间的差额，即全部现金短缺的现值。其中，对于本公司购买或源生的已发生信用减值的金融资产，应按照该金融资产经信用调整的实际利率折现。

整个存续期预期信用损失，是指因金融工具整个预计存续期内所有可能发生的违约事件而导致的预期信用损失。

未来 12 个月内预期信用损失，是指因资产负债表日后 12 个月内（若金融工具的预计存续期少于 12 个月，则为预计存续期）可能发生的金融工具违约事件而导致的预期信用损失，是整个存续期预期信用损失的一部分。

于每个资产负债表日，本公司对于处于不同阶段的金融工具的预期信用损失分别进行计量。金融工具自初始确认后信用风险未显著增加的，处于第一阶段，本公司按照未来 12 个月内的预期信用损失计量损失准备；金融工具自初始确认后信用风险已显著增加但尚未发生信用减值的，处于第二阶段，本公司按照该工具整个存续期的预期信用损失计量损失准备；金融工具自初始确认后已经发生信用减值的，处于第三阶段，本公司按照该工具整个存续期的预期信用损失计量损失准备。

对于在资产负债表日具有较低信用风险的金融工具，本公司假设其信用风险自初始确认后并未显著增加，按照未来 12 个月内的预期信用损失计量损失准备。

本公司对于处于第一阶段和第二阶段、以及较低信用风险的金融工具，按照其未扣除减值准备的账面余额和实际利率计算利息收入。对于处于第三阶段的金融工具，按照其账面余额减已计提减值准备后的摊余成本和实际利率计算利息收入。

对于应收票据、应收账款、应收款项融资及合同资产，无论是否存在重大融资成分，本公司均按照整个存续期的预期信用损失计量损失准备。

A. 应收款项/合同资产

对于存在客观证据表明存在减值，以及其他适用于单项评估的应收票据、应收账款，其他应收款、应收款项融资、合同资产及长期应收款等单独进行减值测试，确认预期信用损失，计提单项减值准备。对于不存在减值客观证据的应收票据、应收账款、其他应收款、应收款项融资、合同资产及长期应收款或当单项金融资产无法以合理成本评估预期信用损失的信息时，本公司依据信用风险特征将应收票据、应收账款、其他应收款、应收款项融资、合同资产及长期应收款等划分为若干组合，在组合基础上计算预期信用损失，确定组合的依据如下：

应收票据确定组合的依据如下：

应收票据组合 1 银行承兑汇票

应收票据组合 2 商业承兑汇票

对于划分为组合的应收票据，本公司参考历史信用损失经验，结合当前状况以及对未来经济状况的预测，通过违约风险敞口和整个存续期预期信用损失率，计算预期信用损失。公司对组合 1 不计提坏账准备。

商业承兑汇票本公司以账龄作为信用风险特征组合，按信用风险特征组合对应收票据计算预期信用损失。确定组合的依据为账龄组合。计量预计信用损失的方法为参考历史信用损失经验，结合当前状况以及对未来经济状况的预测，编制应收票据账龄与整个存续期预期信用损失率对照表，计算预期信用损失。

各账龄段应收商业承兑汇票组合计提坏账准备的比例具体如下：

账龄	商业承兑汇票（%）
1 年以内	5.00
1—2 年	10.00
2—3 年	30.00
3—4 年	50.00
4—5 年	80.00
5 年以上	100.00

应收账款确定组合的依据如下：

本公司以账龄组合作为信用风险特征组合，按信用风险特征组合对应收账款计算预期信用损失。确定组合的依据为账龄组合。计量预计信用损失的方法为参考历史信用损失经验，结合当前状况以及对未来经济状况的预测，编制应收账款账龄与整个存续期预期信用损失率对照表，计算预期信用损失。

各账龄段应收账款组合计提坏账准备的比例具体如下：

账龄	应收账款（%）
1 年以内	5.00
1—2 年	10.00
2—3 年	30.00
3—4 年	50.00
4—5 年	80.00
5 年以上	100.00

其他应收款确定组合的依据如下：

本公司以账龄组合作为信用风险特征组合，按信用风险特征组合对其他应收款计算预期信用损失。确定组合的依据为账龄组合。计量预计信用损失的方法为参考历史信用损失经验，结合当前状况以及对未来经济状况的预测，编制其他应收款账龄与整个存续期预期信用损失率对照表，计算预期信用损失。

各账龄段其他应收款组合计提坏账准备的比例具体如下：

账龄	其他应收款（%）
1 年以内	5.00
1—2 年	10.00
2—3 年	30.00
3—4 年	50.00
4—5 年	80.00
5 年以上	100.00

应收款项融资确定组合的依据如下：

应收款项融资组合 1 应收票据

应收款项融资组合 2 应收账款

对于划分为组合的应收账款融资，本公司参考历史信用损失经验，结合当前状况以及对未来经济状况的预测，通过违约风险敞口和整个存续期预期信用损失率，计算预期信用损失。公司对组合 1 不计提坏账准备。

合同资产确定组合的依据如下：

本公司以账龄组合作为信用风险特征组合，按信用风险特征组合对合同资产计算预期信用损失。确定组合的依据为账龄组合。计量预计信用损失的方法为参考历史信用损失经验，结合当前状况以及对未来经济状况的预测，编制其他应收款账龄与整个存续期预期信用损失率对照表，计算预期信用损失。

B. 债权投资、其他债权投资

对于债权投资和其他债权投资，本公司按照投资的性质，根据交易对手和风险敞口的各种类型，通过违约风险敞口和未来 12 个月内或整个存续期预期信用损失率，计算预期信用损失。

②具有较低的信用风险

如果金融工具的违约风险较低，借款人在短期内履行其合同现金流量义务的能力很强，并且即便较长时期内经济形势和经营环境存在不利变化但未必一定降低借款人履行其合同现金流量义务的能力，该金融工具被视为具有较低的信用风险。

③信用风险显著增加

本公司通过比较金融工具在资产负债表日所确定的预计存续期内的违约概率与在初始确认时所确定的预计存续期内的违约概率，以确定金融工具预计存续期内发生违约概率的相对变化，以评估金融工具的信用风险自初始确认后是否已显著增加。

在确定信用风险自初始确认后是否显著增加时，本公司考虑无须付出不必要的额外成本或努力即可获得的合理且有依据的信息，包括前瞻性信息。本公司考虑的信息包括：

- A. 信用风险变化所导致的内部价格指标是否发生显著变化；
- B. 预期将导致债务人履行其偿债义务的能力是否发生显著变化的业务、财务或经济状况的不利变化；
- C. 债务人经营成果实际或预期是否发生显著变化；债务人所处的监管、经济或技术环境是否发生显著不利变化；
- D. 作为债务抵押的担保物价值或第三方提供的担保或信用增级质量是否发生显著变化。这些变化预期将降低债务人按合同规定期限还款的经济动机或者影响违约概率；
- E. 预期将降低债务人按合同约定期限还款的经济动机是否发生显著变化；
- F. 借款合同的预期变更，包括预计违反合同的行为是否可能导致的合同义务的免除或修订、给予免息期、利率跳升、要求追加抵押品或担保或者对金融工具的合同框架做出其他变更；
- G. 债务人预期表现和还款行为是否发生显著变化；
- H. 合同付款是否发生逾期超过（含）30 日。

根据金融工具的性质，本公司以单项金融工具或金融工具组合为基础评估信用风险是否显著增加。以金融工具组合为基础进行评估时，本公司可基于共同信用风险特征对金融工具进行分类，例如逾期信息和信用风险评级。

通常情况下，如果逾期超过 30 日，本公司确定金融工具的信用风险已经显著增加。除非本公司无需付出过多成本或努力即可获得合理且有依据的信息，证明虽然超过合同约定的付款期限 30 天，但信用风险自初始确认以来并未显著增加。

④已发生信用减值的金融资产

本公司在资产负债表日评估以摊余成本计量的金融资产和以公允价值计量且其变动计入其他综合收益的债权投资是否已发生信用减值。当对金融资产预期未来现金流量具有不利影响的一项或多项事件发生时，该金融资产成为已发生信用减值的金融资产。金融资产已发生信用减值的证据包括下列可观察信息：

发行方或债务人发生重大财务困难；债务人违反合同，如偿付利息或本金违约或逾期等；债权人出于与债务人财务困难有关的经济或合同考虑，给予债务人在任何其他情况下都不会做出的让步；债务人很可能破产或进行其他财务重组；发行方或债务人财务困难导致该金融资产的活跃市场消失；以大幅折扣购买或源生一项金融资产，该折扣反映了发生信用损失的事实。

⑤预期信用损失准备的列报

为反映金融工具的信用风险自初始确认后的变化，本公司在每个资产负债表日重新计量预期信用损失，由此形成的损失准备的增加或转回金额，应当作为减值损失或利得计入当期损益。对于以摊余成本计量的金融资产，损失准备抵减该金融资产在资产负债表中列示的账面价值；对于以公允价值计量且其变动计入其他综合收益的债权投资，本公司在其他综合收益中确认其损失准备，不抵减该金融资产的账面价值。

⑥核销

如果本公司不再合理预期金融资产合同现金流量能够全部或部分收回，则直接减记该金融资产的账面余额。这种减记构成相关金融资产的终止确认。这种情况通常发生在本公司确定债务人没有资产或收入来源可产生足够的现金流量以偿还将被减记的金额。

已减记的金融资产以后又收回的，作为减值损失的转回计入收回当期的损益。

（6）金融资产转移

金融资产转移是指下列两种情形：

- A. 将收取金融资产现金流量的合同权利转移给另一方；
- B. 将金融资产整体或部分转移给另一方，但保留收取金融资产现金流量的合同权利，并承担将收取的现金流量支付给一个或多个收款方的合同义务。

①终止确认所转移的金融资产

已将金融资产所有权上几乎所有的风险和报酬转移给转入方的，或既没有转移也没有保留金融资产所有权上几乎所有的风险和报酬的，但放弃了对该金融资产控制的，终止确认该金融资产。

在判断是否已放弃对所转移金融资产的控制时，根据转入方出售该金融资产的实际能力。转入方能够单方面将转移的金融资产整体出售给不相关的第三方，且没有额外条件对此项出售加以限制的，则公司已放弃对该金融资产的控制。

本公司在判断金融资产转移是否满足金融资产终止确认条件时，注重金融资产转移的实质。

金融资产整体转移满足终止确认条件的，将下列两项金额的差额计入当期损益：

- A. 所转移金融资产的账面价值；
- B. 因转移而收到的对价，与原直接计入其他综合收益的公允价值变动累计额中对于终止确认部分的金额（涉及转移的金融资产为根据《企业会计准则第 22 号—金融工具确认和计量》第十八条分类为以公允价值计量且其变动计入其他综合收益的金融资产的情形）之和。

金融资产部分转移满足终止确认条件的，将所转移金融资产整体的账面价值，在终止确认部分和未终止确认部分（在此种情况下，所保留的服务资产视同继续确认金融资产的一部分）之间，按照转移日各自的相对公允价值进行分摊，并将下列两项金额的差额计入当期损益：

- A. 终止确认部分在终止确认日的账面价值；
- B. 终止确认部分的对价，与原计入其他综合收益的公允价值变动累计额中对应终止确认部分的金额（涉及转移的金融资产为根据《企业会计准则第 22 号—金融工具确认和计量》第十八条分类为以公允价值计量且其变动计入其他综合收益的金融资产的情形）之和。

②继续涉入所转移的金融资产

既没有转移也没有保留金融资产所有权上几乎所有的风险和报酬的，且未放弃对该金融资产控制的，应当按照其继续涉入所转移金融资产的程度确认有关金融资产，并相应确认有关负债。

继续涉入所转移金融资产的程度，是指企业承担的被转移金融资产价值变动风险或报酬的程度。

③继续确认所转移的金融资产

仍保留与所转移金融资产所有权上几乎所有的风险和报酬的，应当继续确认所转移金融资产整体，并将收到的对价确认为一项金融负债。

该金融资产与确认的相关金融负债不得相互抵销。在随后的会计期间，企业应当继续确认该金融资产产生的收入（或利得）和该金融负债产生的费用（或损失）。

（7）金融资产和金融负债的抵销

金融资产和金融负债应当在资产负债表内分别列示，不得相互抵销。但同时满足下列条件的，以相互抵销后的净额在资产负债表内列示：

本公司具有抵销已确认金额的法定权利，且该种法定权利是当前可执行的；

本公司计划以净额结算，或同时变现该金融资产和清偿该金融负债。

不满足终止确认条件的金融资产转移，转出方不得将已转移的金融资产和相关负债进行抵销。

（8）金融工具公允价值的确定方法

本公司以主要市场的价格计量相关资产或负债的公允价值，不存在主要市场的，本公司以最有利市场的价格计量相关资产或负债的公允价值。

主要市场，是指相关资产或负债交易量最大和交易活跃程度最高的市场；最有利市场，是指在考虑交易费用和运输费用后，能够以最高金额出售相关资产或者以最低金额转移相关负债的市场。本公司采用市场参与者在对该资产或负债定价时为实现其经济利益最大化所使用的假设。

①估值技术

本公司采用在当期情况下适用并且有足够可利用数据和其他信息支持的估值技术，使用的估值技术主要包括市场法、收益法和成本法。本公司使用与其中一种或多种估值技术相一致的方法计量公允价值，使用多种估值技术计量公允价值的，考虑各估值结果的合理性，选取在当期情况下最能代表公允价值的金额作为公允价值。

本公司在估值技术的应用中，优先使用相关可观察输入值，只有在相关可观察输入值无法取得或取得不切实可行的情况下，才使用不可观察输入值。可观察输入值，是指能够从市场数据中取得的输入值。该输入值反映了市场参与者在对相关资产或负债定价时所使用的假设。不可观察输入值，是指不能从市场数据中取得的输入值。该输入值根据可获得的市场参与者在对相关资产或负债定价时所使用假设的最佳信息取得。

②公允价值层次

本公司将公允价值计量所使用的输入值划分为三个层次，并首先使用第一层次输入值，其次使用第二层次输入值，最后使用第三层次输入值。第一层次输入值是在计量日能够取得的相同资产或负债在活跃市场上未经调整的报价。第二层次输入值是除第一层次输入值外相关资产或负债直接或间接可观察的输入值。第三层次输入值是相关资产或负债的不可观察输入值。

11、应收票据

参照 10、金融工具

12、应收账款

参照 10、金融工具

13、应收款项融资

参照 10、金融工具

14、其他应收款

其他应收款的预期信用损失的确定方法及会计处理方法

其他应收款的预期信用损失的确定方法及会计处理方法

参照 10、金融工具

15、存货

（1）存货的分类

存货是指本公司在日常活动中持有以备出售的产成品或商品、处在生产过程中的在产品、在生产过程或提供劳务过程中耗用的材料和物料等，包括原材料、在产品、半成品、库存商品、发出商品、周转材料等。

（2）发出存货的计价方法

本公司存货发出时采用加权平均法计价。

（3）存货的盘存制度

本公司存货采用永续盘存制，每年至少盘点一次，盘盈及盘亏金额计入当年度损益。

（4）存货跌价准备的计提方法

资产负债表日按成本与可变现净值孰低计量，存货成本高于其可变现净值的，计提存货跌价准备，计入当期损益。

在确定存货的可变现净值时，以取得的可靠证据为基础，并且考虑持有存货的目的、资产负债表日后事项的影响等因素。

①产成品、商品和用于出售的材料等直接用于出售的存货，在正常生产经营过程中，以该存货的估计售价减去估计的销售费用和相关税费后的金额确定其可变现净值。为执行销售合同或者劳务合同而持有的存货，以合同价格作为其可变现净值的计量基础；如果持有存货的数量多于销售合同订购数量，超出部分的存货可变现净值以一般销售价格为计量基础。用于出售的材料等，以市场价格作为其可变现净值的计量基础。

②需要经过加工的材料存货，在正常生产经营过程中，以所生产的产成品的估计售价减去至完工时估计将要发生的成本、估计的销售费用和相关税费后的金额确定其可变现净值。如果用其生产的产成品的可变现净值高于成本，则该材料按成本计量；如果材料价格的下降表明产成品的可变现净值低于成本，则该材料按可变现净值计量，按其差额计提存货跌价准备。

③存货跌价准备一般按单个存货项目计提；对于数量繁多、单价较低的存货，按存货类别计提。

④资产负债表日如果以前减记存货价值的影响因素已经消失，则减记的金额予以恢复，并在原已计提的存货跌价准备的金额内转回，转回的金额计入当期损益。

（5）周转材料的摊销方法

①低值易耗品摊销方法：在领用时采用一次转销法。

②包装物的摊销方法：在领用时采用一次转销法。

16、合同资产

自 2020 年 1 月 1 日起适用

本公司根据履行履约义务与客户付款之间的关系在资产负债表中列示合同资产或合同负债。本公司已向客户转让商品或提供服务而有权收取的对价（且该权利取决于时间流逝之外的其他因素）列示为合同资产。本公司已收或应收客户对价而应向客户转让商品或提供服务的义务列示为合同负债。

合同资产和合同负债在资产负债表中单独列示。同一合同下的合同资产和合同负债以净额列示，净额为借方余额的，根据其流动性在“合同资产”或“其他非流动资产”项目中列示；净额为贷方余额的，根据其流动性在“合同负债”或“其他非流动负债”项目中列示。不同合同下的合同资产和合同负债不能相互抵销。

本公司对合同资产的预期信用损失的确定方法及会计处理方法参照 10、金融工具。

17、合同成本

自 2020 年 1 月 1 日起适用

合同成本分为合同履约成本与合同取得成本。

本公司为履行合同而发生的成本，在同时满足下列条件时作为合同履约成本确认为一项资产：

- ①该成本与一份当前或预期取得的合同直接相关，包括直接人工、直接材料、制造费用（或类似费用）、明确由客户承担的成本以及仅因该合同而发生的其他成本。
- ②该成本增加了本公司未来用于履行履约义务的资源。
- ③该成本预期能够收回。

本公司为取得合同发生的增量成本预期能够收回的，作为合同取得成本确认为一项资产。

与合同成本有关的资产采用与该资产相关的商品或服务收入确认相同的基础进行摊销；但是对于合同取得成本摊销期限未超过一年的，本公司将其在发生时计入当期损益。

与合同成本有关的资产，其账面价值高于下列两项的差额的，本公司将对于超出部分计提减值准备，并确认为资产减值损失，并进一步考虑是否应计提亏损合同有关的预计负债：

- ①因转让与该资产相关的商品或服务预期能够取得的剩余对价；
- ②为转让该相关商品或服务估计将要发生的成本。

上述资产减值准备后续发生转回的，转回后的资产账面价值不超过假定不计提减值准备情况下该资产在转回日的账面价值。

确认为资产的合同履约成本，初始确认时摊销期限不超过一年或一个正常营业周期，在“存货”项目中列示，初始确认时摊销期限超过一年或一个正常营业周期，在“其他非流动资产”项目中列示。

确认为资产的合同取得成本，初始确认时摊销期限不超过一年或一个正常营业周期，在“其他流动资产”项目中列示，初始确认时摊销期限超过一年或一个正常营业周期，在“其他非流动资产”项目中列示。

18、持有待售资产

（1）持有待售的非流动资产或处置组的分类

本公司将同时满足下列条件的非流动资产或处置组划分为持有待售类别：

- ①根据类似交易中出售此类资产或处置组的惯例，在当前状况下即可立即出售；
- ②出售极可能发生，即本公司已经就一项出售计划作出决议且获得确定的购买承诺，预计出售将在一年内完成。有关规定要求本公司相关权力机构或者监管部门批准后方可出售的，已经获得批准。

本公司专为转售而取得的非流动资产或处置组，在取得日满足“预计出售将在一年内完成”的规定条件，且短期（通常为 3 个月）内很可能满足持有待售类别的其他划分条件的，本公司在取得日将其划分为持有待售类别。

本公司因出售对子公司的投资等原因导致其丧失对子公司控制权的，无论出售后本公司是否保留部分权益性投资，在拟出售的对子公司投资满足持有待售类别划分条件时，在母公司个别财务报表中将对子公司投资整体划分为持有待售类别，在合并财务报表中将子公司所有资产和负债划分为持有待售类别。

（2）持有待售的非流动资产或处置组的计量

采用公允价值模式进行后续计量的投资性房地产、采用公允价值减去出售费用后的净额计量的生物资产、职工薪酬形成的资产、递延所得税资产、由金融工具相关会计准则规范的金融资产及由保险合同相关会计准则规范的保险合同所产生的权利的计量分别适用于其他相关会计准则。

初始计量或在资产负债表日重新计量持有待售的非流动资产或处置组时，其账面价值高于公允价值减去出售费用后的净额的，将账面价值减记至公允价值减去出售费用后的净额，减记的金额确认为资产减值损失，计入当期损益，同时计提持有待售资产减值准备。

非流动资产或处置组因不再满足持有待售类别的划分条件而不再继续划分为持有待售类别或非流动资产从持有待售的处置组中移除时，按照以下两者孰低计量：

- ①划分为持有待售类别前的账面价值，按照假定不划分为持有待售类别情况下本应确认的折旧、摊销或减值等进行调整后的金额；
- ②可收回金额。

（3）列报

本公司在资产负债表中区别于其他资产单独列示持有待售的非流动资产或持有待售的处置组中的资产，区别于其他负债单独列示持有待售的处置组中的负债。持有待售的非流动资产或持有待售的处置组中的资产与持有待售的处置组中的负债不予相互抵销，分别作为流动资产和流动负债列示。

19、债权投资

参照 10、金融工具

20、其他债权投资

参照 10、金融工具

21、长期应收款

参照 10、金融工具

22、长期股权投资

本公司长期股权投资包括对被投资单位实施控制、重大影响的权益性投资，以及对合营企业的权益性投资。本公司能够对被投资单位施加重大影响的，为本公司的联营企业。

（1）确定对被投资单位具有共同控制、重大影响的依据

共同控制，是指按照相关约定对某项安排所共有的控制，并且该安排的相关活动必须经过分享控制权的参与方一致同意后才能决策。在判断是否存在共同控制时，首先判断所有参与方或参与方组合是否集体控制该安排，如果所有参与方或一组参与方必须一致行动才能决定某项安排的相关活动，则认为所有参与方或一组参与方集体控制该安排。其次再判断该安排相关活动的决策是否必须经过这些集体控制该安排的参与方一致同意。如果存在两个或两个以上的参与方组合能够集体控制某项安排的，不构成共同控制。判断是否存在共同控制时，不考虑享有的保护性权利。

重大影响，是指投资方对被投资单位的财务和经营政策有参与决策的权力，但并不能够控制或者与其他方一起共同控制这些政策的制定。在确定能否对被投资单位施加重大影响时，考虑投资方直接或间接持有被投资单位的表决权股份以及投资方及其他方持有的当期可执行潜在表决权在假定转换为对被投资方单位的股权后产生的影响，包括被投资单位发行的当期可转换的认股权证、股份期权及可转换公司债券等的影响。

当本公司直接或通过子公司间接拥有被投资单位 20%（含 20%）以上但低于 50%的表决权股份时，一般认为对被投资单位具有重大影响，除非有明确证据表明该种情况下不能参与被投资单位的生产经营决策，不形成重大影响。

（2）初始投资成本确定

①企业合并形成的长期股权投资，按照下列规定确定其投资成本：

A. 同一控制下的企业合并，合并方以支付现金、转让非现金资产或承担债务方式作为合并对价的，在合并日按照被合并方所有者权益在最终控制方合并财务报表中的账面价值的份额作为长期股权投资的初始投资成本。长期股权投资初始投资成本与支付的现金、转让的非现金资产以及所承担债务账面价值之间的差额，调整资本公积；资本公积不足冲减的，调整留存收益；

B. 同一控制下的企业合并，合并方以发行权益性证券作为合并对价的，在合并日按照被合并方所有者权益在最终控制方合并财务报表中的账面价值的份额作为长期股权投资的初始投资成本。按照发行股份的面值总额作为股本，长期股权投资初始投资成本与所发行股份面值总额之间的差额，调整资本公积；资本公积不足冲减的，调整留存收益；

C. 非同一控制下的企业合并，以购买日为取得对被购买方的控制权而付出的资产、发生或承担的负债以及发行的权益性证券的公允价值确定为合并成本作为长期股权投资的初始投资成本。合并方为企业合并发生的审计、法律服务、评估咨询等中介费用以及其他相关管理费用，于发生时计入当期损益。

②除企业合并形成的长期股权投资以外，其他方式取得的长期股权投资，按照下列规定确定其投资成本：

A. 以支付现金取得的长期股权投资，按照实际支付的购买价款作为投资成本。初始投资成本包括与取得长期股权投资直接相关的费用、税金及其他必要支出；

B. 以发行权益性证券取得的长期股权投资，按照发行权益性证券的公允价值作为初始投资成本；

C. 通过非货币性资产交换取得的长期股权投资，如果该项交换具有商业实质且换入资产或换出资产的公允价值能可靠计量，则以换出资产的公允价值和相关税费作为初始投资成本，换出资产的公允价值与账面价值之间的差额计入当期损益；若非货币资产交换不同时具备上述两个条件，则按换出资产的账面价值和相关税费作为初始投资成本。

D. 通过债务重组取得的长期股权投资，以所放弃债权的公允价值和可直接归属于该资产的税金等其他成本确定其入账价值，并将所放弃债权的公允价值与账面价值之间的差额，计入当期损益。

（3）后续计量及损益确认方法

本公司能够对被投资单位实施控制的长期股权投资采用成本法核算；对联营企业和合营企业的长期股权投资采用权益法核算。

①成本法

采用成本法核算的长期股权投资，追加或收回投资时调整长期股权投资的成本；被投资单位宣告分派的现金股利或利润，确认为当期投资收益。

②权益法

按照权益法核算的长期股权投资，一般会计处理为：

本公司长期股权投资的投资成本大于投资时应享有被投资单位可辨认净资产公允价值份额的，不调整长期股权投资的初始投资成本；长期股权投资的初始投资成本小于投资时应享有被投资单位可辨认净资产公允价值份额的，其差额计入当期损益，同时调整长期股权投资的成本。

本公司按照应享有或应分担的被投资单位实现的净损益和其他综合收益的份额，分别确认投资收益和其他综合收益，同时调整长期股权投资的账面价值；本公司按照被投资单位宣告分派的利润或现金股利计算应享有的部分，相应减少长期股权投资的账面价值；被投资单位除净损益、其他综合收益和利润分配以外所有者权益的其他变动，调整长期股权投资的账面价值并计入所有者权益。在确认应享有被投资单位净损益的份额时，以取得投资时被投资单位可辨认净资产的公允价值为基础，对被投资单位的净利润进行调整后确认。被投资单位采用的会计政策及会计期间与本公司不一致的，应调整本公司的会计政策及会计期间对被投资单位的财务报表进行调整，并据以确认投资收益和其他综合收益等。本公司与联营企业及合营企业之间发生的未实现内部交易损益按照享有的比例计算归属于本公司的部分予以抵销，在此基础上确认投资损益。本公司与被投资单位发生的未实现内部交易损失属于资产减值损失的，应全额确认。

因追加投资等原因能够对被投资单位施加重大影响或实施共同控制但不构成控制的，按照原持有的股权投资的公允价值加上新增投资成本之和，作为改按权益法核算的初始投资成本。原持有的股权投资分类为可供出售金融资产的，其公允价值与账面价值之间的差额，以及原计入其他综合收益的累计公允价值变动应当转入改按权益法核算的当期损益。

因处置部分股权投资等原因丧失了对被投资单位的共同控制或重大影响的，处置后的剩余股权改按公允价值计量，其在丧失共同控制或重大影响之日的公允价值与账面价值之间的差额计入当期损益。原股权投资因采用权益法核算而确认的其他综合收益，在终止采用权益法核算时采用与被投资单位直接处置相关资产或负债相同的基础进行会计处理。

（4）减值测试方法及减值准备计提方法

参照 31、长期资产减值

23、投资性房地产

投资性房地产计量模式

不适用

24、固定资产

（1）确认条件

固定资产在同时满足下列条件时，按取得时的实际成本予以确认：

①与该固定资产有关的经济利益很可能流入企业。

②该固定资产的成本能够可靠地计量。

固定资产发生的后续支出，符合固定资产确认条件的计入固定资产成本；不符合固定资产确认条件的在发生时计入当期损益。

(2) 折旧方法

类别	折旧方法	折旧年限	残值率	年折旧率
房屋建筑物	年限平均法	10-20	5	4.75-9.50
机械设备	年限平均法	8-10	5	9.50-11.88
运输工具	年限平均法	4-5	5	19.00-23.75
电子设备及其他	年限平均法	3-5	5	19.00-31.67

(3) 融资租入固定资产的认定依据、计价和折旧方法

本公司在租入的固定资产实质上转移了与资产有关的全部风险和报酬时确认该项固定资产的租赁为融资租赁。融资租赁取得的固定资产的成本，按租赁开始日租赁资产公允价值与最低租赁付款额现值两者中较低者确定。融资租入的固定资产采用与自有固定资产相一致的折旧政策计提租赁资产折旧。能够合理确定租赁期届满时将会取得租赁资产所有权的，在租赁资产使用年限内计提折旧；无法合理确定租赁期届满时能够取得租赁资产所有权的，在租赁期与租赁资产使用寿命两者中较短的期间内计提折旧。

25、在建工程

26、借款费用

(1) 借款费用资本化的确认原则和资本化期间

本公司发生的可直接归属于符合资本化条件的资产的购建或生产的借款费用在同时满足下列条件时予以资本化计入相关资产成本：

- ①资产支出已经发生；
- ②借款费用已经发生；
- ③为使资产达到预定可使用状态所必要的购建或者生产活动已经开始。

其他的借款利息、折价或溢价和汇兑差额，计入发生当期的损益。

符合资本化条件的资产在购建或者生产过程中发生非正常中断，且中断时间连续超过 3 个月的，暂停借款费用的资本化。

当购建或者生产符合资本化条件的资产达到预定可使用或者可销售状态时，停止其借款费用的资本化；以后发生的借款费用于发生当期确认为费用。

(2) 借款费用资本化率以及资本化金额的计算方法

为购建或者生产符合资本化条件的资产而借入专门借款的，以专门借款当期实际发生的利息费用，减去将尚未动用的借款资金存入银行取得的利息收入或者进行暂时性投资取得的投资收益后的金额，确定为专门借款利息费用的资本化金额。

购建或者生产符合资本化条件的资产占用了一般借款的，一般借款应予资本化的利息金额按累计资产支出超过专门借款部分的资产支出加权平均数乘以所占用一般借款的资本化率，计算确定一般借款应予资本化的利息金额。资本化率根据一般借款加权平均利率计算确定。

27、生物资产

28、油气资产

29、使用权资产

30、无形资产

(1) 计价方法、使用寿命、减值测试

1、无形资产的计价方法

按取得时的实际成本入账。

2、无形资产使用寿命及摊销

A. 使用寿命有限的无形资产的使用寿命估计情况:

项 目	预计使用寿命	依据
土地使用权	土地使用年限	法定使用权
专利使用权	5	预计使用年限
软件使用权	2-5	预计使用年限

每年年度终了，公司对使用寿命有限的无形资产的使用寿命及摊销方法进行复核。经复核，本期末无形资产的使用寿命及摊销方法与以前估计未有不同。

B. 无法预见无形资产为企业带来经济利益期限的，视为使用寿命不确定的无形资产。对于使用寿命不确定的无形资产，公司在每年年度终了对使用寿命不确定的无形资产的使用寿命进行复核，如果重新复核后仍为不确定的，于资产负债表日进行减值测试。

C. 无形资产的摊销

对于使用寿命有限的无形资产，本公司在取得时确定其使用寿命，在使用寿命内采用直线法系统合理摊销，摊销金额按受益项目计入当期损益。具体应摊销金额为其成本扣除预计残值后的金额。已计提减值准备的无形资产，还应扣除已计提的无形资产减值准备累计金额。使用寿命有限的无形资产，其残值视为零，但下列情况除外：有第三方承诺在无形资产使用寿命结束时购买该无形资产或可以根据活跃市场得到预计残值信息，并且该市场在无形资产使用寿命结束时很可能存在。

对使用寿命不确定的无形资产，不予摊销。每年年度终了对使用寿命不确定的无形资产的使用寿命进行复核，如果有证据表明无形资产的使用寿命是有限的，估计其使用寿命并在预计使用年限内系统合理摊销。

(2) 内部研究开发支出会计政策

①划分内部研究开发项目的研究阶段和开发阶段具体标准

A. 本公司将为进一步开发活动进行的资料及相关方面的准备活动作为研究阶段，无形资产研究阶段的支出在发生时计入当期损益。

B. 在本公司已完成研究阶段的工作后再进行的开发活动作为开发阶段。

②开发阶段支出资本化的具体条件

开发阶段的支出同时满足下列条件时，才能确认为无形资产：

A. 完成该无形资产以使其能够使用或出售在技术上具有可行性；

- B. 具有完成该无形资产并使用或出售的意图；
- C. 无形资产产生经济利益的方式，包括能够证明运用该无形资产生产的产品存在市场或无形资产自身存在市场，无形资产将在内部使用的，能够证明其有用性；
- D. 有足够的技术、财务资源和其他资源支持，以完成该无形资产的开发，并有能力使用或出售该无形资产；
- E. 归属于该无形资产开发阶段的支出能够可靠地计量。

31、长期资产减值

对子公司、联营企业和合营企业的长期股权投资、固定资产、在建工程、商誉及无形资产等（存货、按公允价值模式计量的投资性房地产、递延所得税资产、金融资产除外）的资产减值，按以下方法确定：

于资产负债表日判断资产是否存在可能发生减值的迹象，存在减值迹象的，本公司将估计其可收回金额，进行减值测试。对因企业合并所形成的商誉、使用寿命不确定的无形资产和尚未达到可使用状态的无形资产无论是否存在减值迹象，每年都进行减值测试。

可收回金额根据资产的公允价值减去处置费用后的净额与资产预计未来现金流量的现值两者之间较高者确定。本公司以单项资产为基础估计其可收回金额；难以对单项资产的可收回金额进行估计的，以该资产所属的资产组为基础确定资产组的可收回金额。资产组的认定，以资产组产生的主要现金流入是否独立于其他资产或者资产组的现金流入为依据。

当资产或资产组的可收回金额低于其账面价值时，本公司将其账面价值减记至可收回金额，减记的金额计入当期损益，同时计提相应的资产减值准备。

就商誉的减值测试而言，对于因企业合并形成的商誉的账面价值，自购买日起按照合理的方法分摊至相关的资产组；难以分摊至相关的资产组的，将其分摊至相关的资产组组合。相关的资产组或资产组组合，是能够从企业合并的协同效应中受益的资产组或者资产组组合，且不大于本公司确定的报告分部。

减值测试时，如与商誉相关的资产组或者资产组组合存在减值迹象的，首先对不包含商誉的资产组或者资产组组合进行减值测试，计算可收回金额，确认相应的减值损失。然后对包含商誉的资产组或者资产组组合进行减值测试，比较其账面价值与可收回金额，如可收回金额低于账面价值的，确认商誉的减值损失。

资产减值损失一经确认，在以后会计期间不再转回。

32、长期待摊费用

长期待摊费用核算本公司已经发生但应由本期和以后各期负担的分摊期限在一年以上的各项费用。本公司长期待摊费用在受益期内平均摊销。

33、合同负债

本公司根据履行履约义务与客户付款之间的关系在资产负债表中列示合同资产或合同负债。本公司已向客户转让商品或提供服务而有权收取的对价（且该权利取决于时间流逝之外的其他因素）列示为合同资产。本公司已收或应收客户对价而应向客户转让商品或提供服务的义务列示为合同负债。

合同资产和合同负债在资产负债表中单独列示。同一合同下的合同资产和合同负债以净额列示，净额为借方余额的，根据其流动性在“合同资产”或“其他非流动资产”项目中列示；净额为贷方余额的，根据其流动性在“合同负债”或“其他非流动负债”项目中列示。不同合同下的合同资产和合同负债不能相互抵销。

34、职工薪酬

(1) 短期薪酬的会计处理方法

①职工基本薪酬（工资、奖金、津贴、补贴）

本公司在职工为其提供服务的会计期间，将实际发生的短期薪酬确认为负债，并计入当期损益，其他会计准则要求或允许计入资产成本的除外。

②职工福利费

本公司发生的职工福利费，在实际发生时根据实际发生额计入当期损益或相关资产成本。职工福利费为非货币性福利的，按照公允价值计量。

③医疗保险费、工伤保险费、生育保险费等社会保险费和住房公积金，以及工会经费和职工教育经费

本公司为职工缴纳的医疗保险费、工伤保险费、生育保险费等社会保险费和住房公积金，以及按规定提取的工会经费和职工教育经费，在职工为其提供服务的会计期间，根据规定的计提基础和计提比例计算确定相应的职工薪酬金额，并确认相应负债，计入当期损益或相关资产成本。

④短期带薪缺勤

本公司在职工提供服务从而增加了其未来享有的带薪缺勤权利时，确认与累积带薪缺勤相关的职工薪酬，并以累积未行使权利而增加的预期支付金额计量。本公司在职工实际发生缺勤的会计期间确认与非累积带薪缺勤相关的职工薪酬。

⑤短期利润分享计划

利润分享计划同时满足下列条件的，本公司确认相关的应付职工薪酬：

- A.企业因过去事项导致现在具有支付职工薪酬的法定义务或推定义务；
- B.因利润分享计划所产生的应付职工薪酬义务金额能够可靠估计。

(2) 离职后福利的会计处理方法

①设定提存计划

本公司在职工为其提供服务的会计期间，将根据设定提存计划计算的应缴存金额确认为负债，并计入当期损益或相关资产成本。

根据设定提存计划，预期不会在职工提供相关服务的年度报告期结束后十二个月内支付全部应缴存金额的，本公司参照相应的折现率（根据资产负债表日与设定提存计划义务期限和币种相匹配的国债或活跃市场上的高质量公司债券的市场收益率确定），将全部应缴存金额以折现后的金额计量应付职工薪酬。

②设定受益计划

A. 确定设定受益计划义务的现值和当期服务成本

根据预期累计福利单位法，采用无偏且相互一致的精算假设对有关人口统计变量和财务变量等做出估计，计量设定受益计划所产生的义务，并确定相关义务的归属期间。本公司按照相应的折现率（根据资产负债表日与设定受益计划义务期限和币种相匹配的国债或活跃市场上的高质量公司债券的市场收益率确定）将设定受益计划所产生的义务予以折现，以确定设定受益计划义务的现值和当期服务成本。

B. 确认设定受益计划净负债或净资产

设定受益计划存在资产的，本公司将设定受益计划义务现值减去设定受益计划资产公允价值所形成的赤字或盈余确认为一项设定受益计划净负债或净资产。

设定受益计划存在盈余的，本公司以设定受益计划的盈余和资产上限两项的孰低者计量设定受益计划净资产。

C. 确定应计入资产成本或当期损益的金额

服务成本，包括当期服务成本、过去服务成本和结算利得或损失。其中，除了其他会计准则要求或允许计入资产成本的当期服务成本之外，其他服务成本均计入当期损益。

设定受益计划净负债或净资产的利息净额，包括计划资产的利息收益、设定受益计划义务的利息费用以及资产上限影响的利息，均计入当期损益。

D. 确定应计入其他综合收益的金额

重新计量设定受益计划净负债或净资产所产生的变动，包括：

- (a) 精算利得或损失，即由于精算假设和经验调整导致之前所计量的设定受益计划义务现值的增加或减少；
- (b) 计划资产回报，扣除包括在设定受益计划净负债或净资产的利息净额中的金额；
- (c) 资产上限影响的变动，扣除包括在设定受益计划净负债或净资产的利息净额中的金额。

上述重新计量设定受益计划净负债或净资产所产生的变动直接计入其他综合收益，并且在后续会计期间不允许转回至损益，但本公司可以在权益范围内转移这些在其他综合收益中确认的金额。

(3) 辞退福利的会计处理方法

本公司向职工提供辞退福利的，在下列两者孰早日确认辞退福利产生的职工薪酬负债，并计入当期损益：

- ①企业不能单方面撤回因解除劳动关系计划或裁减建议所提供的辞退福利时；
- ②企业确认与涉及支付辞退福利的重组相关的成本或费用时。

辞退福利预期在年度报告期结束后十二个月内不能完全支付的，参照相应的折现率（根据资产负债表日与设定受益计划义务期限和币种相匹配的国债或活跃市场上的高质量公司债券的市场收益率确定）将辞退福利金额予以折现，以折现后的金额计量应付职工薪酬。

(4) 其他长期职工福利的会计处理方法

①符合设定提存计划条件的

本公司向职工提供的其他长期职工福利，符合设定提存计划条件的，将全部应缴存金额以折现后的金额计量应付职工薪酬。

②符合设定受益计划条件的

在报告期末，本公司将其他长期职工福利产生的职工薪酬成本确认为下列组成部分：

- A. 服务成本；
- B. 其他长期职工福利净负债或净资产的利息净额；
- C. 重新计量其他长期职工福利净负债或净资产所产生的变动。

为简化相关会计处理，上述项目的总净额计入当期损益或相关资产成本。

35、租赁负债

36、预计负债

(1) 预计负债的确认标准

如果与或有事项相关的义务同时符合以下条件，本公司将其确认为预计负债：

- ①该义务是本公司承担的现时义务；
- ②该义务的履行很可能导致经济利益流出本公司；
- ③该义务的金额能够可靠地计量。

(2) 预计负债的计量方法

预计负债按照履行相关现时义务所需支出的最佳估计数进行初始计量，并综合考虑与或有事项有关的风险、不确定性和货币时间价值等因素。每个资产负债表日对预计负债的账面价值进行复核。有确凿证据表明该账面价值不能反映当前最佳估计数的，按照当前最佳估计数对该账面价值进行调整。

37、股份支付

(1) 股份支付的种类

本公司股份支付包括以现金结算的股份支付和以权益结算的股份支付。

(2) 权益工具公允价值的确定方法

①对于授予职工的股份，其公允价值按公司股份的市场价格计量，同时考虑授予股份所依据的条款和条件（不包括市场条件之外的可行权条件）进行调整。②对于授予职工的股票期权，在许多情况下难以获得其市场价格。如果不存在条款和条件相似的交易期权，公司选择适用的期权定价模型估计所授予的期权的公允价值。

(3) 确认可行权权益工具最佳估计的依据

在等待期内每个资产负债表日，公司根据最新取得的可行权职工人数变动等后续信息作出最佳估计，修正预计可行权的权益工具数量，以作出可行权权益工具的最佳估计。

(4) 股份支付计划实施的会计处理

以现金结算的股份支付

- ①授予后立即可行权的以现金结算的股份支付，在授予日以本公司承担负债的公允价值计入相关成本或费用，相应增加负债。并在结算前的每个资产负债表日和结算日对负债的公允价值重新计量，将其变动计入损益。
- ②完成等待期内的服务或达到规定业绩条件以后才可行权的以现金结算的股份支付，在等待期内的每个资产负债表日以对可行权情况的最佳估计为基础，按本公司承担负债的公允价值金额，将当期取得的服务计入成本或费用和相应的负债。

以权益结算的股份支付

- ①授予后立即可行权的换取职工服务的以权益结算的股份支付，在授予日以权益工具的公允价值计入相关成本或费用，相应增加资本公积。
- ②完成等待期内的服务或达到规定业绩条件以后才可行权换取职工服务的以权益结算的股份支付，在等待期内的每个资产负债表日，以对可行权权益工具数量的最佳估计为基础，按权益工具授予日的公允价值，将当期取得的服务计入成本或费用和资本公积。

(5) 股份支付计划修改的会计处理

本公司对股份支付计划进行修改时，若修改增加了所授予权益工具的公允价值，按照权益工具公允价值的增加相应地确认取得服务的增加；若修改增加了所授予权益工具的数量，则将增加的权益工具的公允价值相应地确认为取得服务的增加。权益工具公允价值的增加是指修改前后的权益工具在修改日的公允价值之间的差额。若修改减少了股份支付公允价值总额或采用了其他不利于职工的方式修改股份支付计划的条款和条件，则仍继续对取得的服务进行会计处理，视同该变更从未发生，除非本公司取消了部分或全部已授予的权益工具。

(6) 股份支付计划终止的会计处理

如果在等待期内取消了所授予的权益工具或结算了所授予的权益工具（因未满足可行权条件而被取消的除外），本公司：

- ①将取消或结算作为加速可行权处理，立即确认原本应在剩余等待期内确认的金额；
- ②在取消或结算时支付给职工的所有款项均作为权益的回购处理，回购支付的金额高于该权益工具在回购日公允价值的部分，计入当期费用。

本公司如果回购其职工已可行权的权益工具，冲减企业的所有者权益；回购支付的款项高于该权益工具在回购日公允价值的部分，计入当期损益。

38、优先股、永续债等其他金融工具

39、收入

收入确认和计量所采用的会计政策

同类业务采用不同经营模式导致收入确认会计政策存在差异的情况

40、政府补助

(1) 政府补助的确认

政府补助同时满足下列条件的，才能予以确认：

- ①本公司能够满足政府补助所附条件；
- ②本公司能够收到政府补助。

(2) 政府补助的计量

政府补助为货币性资产的，按照收到或应收的金额计量。政府补助为非货币性资产的，按照公允价值计量；公允价值不能可靠取得的，按照名义金额 1 元计量。

(3) 政府补助的会计处理

①与资产相关的政府补助

公司取得的、用于购建或以其他方式形成长期资产的政府补助划分为与资产相关的政府补助。与资产相关的政府补助确认为递延收益，在相关资产使用期限内按照合理、系统的方法分期计入损益。按照名义金额计量的政府补助，直接计入当期损益。相关资产在使用寿命结束前被出售、转让、报废或发生毁损的，将尚未分配的相关递延收益余额转入资产处置当期的损益。

②与收益相关的政府补助

除与资产相关的政府补助之外的政府补助划分为与收益相关的政府补助。与收益相关的政府补助，分情况按照以下规定进行会计处理：

用于补偿本公司以后期间的相关成本费用或损失的，确认为递延收益，并在确认相关成本费用或损失的期间，计入当期损益；

用于补偿本公司已发生的相关成本费用或损失的，直接计入当期损益。

对于同时包含与资产相关部分和与收益相关部分的政府补助，区分不同部分分别进行会计处理；难以区分的，整体归类为与收益相关的政府补助。

与本公司日常活动相关的政府补助，按照经济业务实质，计入其他收益。与本公司日常活动无关的政府补助，计入营业外收支。

③政策性优惠贷款贴息

财政将贴息资金拨付给贷款银行，由贷款银行以政策性优惠利率向本公司提供贷款的，以实际收到的借款金额作为借款的入账价值，按照借款本金和该政策性优惠利率计算相关借款费用。

财政将贴息资金直接拨付给本公司，本公司将对应的贴息冲减相关借款费用。

④政府补助退回

已确认的政府补助需要返还时，初始确认时冲减相关资产账面价值的，调整资产账面价值；存在相关递延收益余额的，冲减相关递延收益账面余额，超出部分计入当期损益；属于其他情况的，直接计入当期损益。

41、递延所得税资产/递延所得税负债

本公司通常根据资产与负债在资产负债表日的账面价值与计税基础之间的暂时性差异，采用资产负债表债务法将应纳税暂时性差异或可抵扣暂时性差异对所得税的影响额确认和计量为递延所得税负债或递延所得税资产。本公司不对递延所得税资产和递延所得税负债进行折现。

（1）递延所得税资产的确认

对于可抵扣暂时性差异、能够结转以后年度的可抵扣亏损和税款抵减，其对所得税的影响额按预计转回期间的所得税税率计算，并将该影响额确认为递延所得税资产，但是以本公司很可能取得用来抵扣可抵扣暂时性差异、可抵扣亏损和税款抵减的未来应纳税所得额为限。

同时具有下列特征的交易或事项中因资产或负债的初始确认所产生的可抵扣暂时性差异对所得税的影响额不确认为递延所得税资产：

- A. 该项交易不是企业合并；
- B. 交易发生时既不影响会计利润也不影响应纳税所得额（或可抵扣亏损）。

本公司对与子公司、联营公司及合营企业投资相关的可抵扣暂时性差异，同时满足下列两项条件的，其对所得税的影响额（才能）确认为递延所得税资产：

- A. 暂时性差异在可预见的未来很可能转回；
- B. 未来很可能获得用来抵扣可抵扣暂时性差异的应纳税所得额；

资产负债表日，有确凿证据表明未来期间很可能获得足够的应纳税所得额用来抵扣可抵扣暂时性差异的，确认以前期间未确认的递延所得税资产。

在资产负债表日，本公司对递延所得税资产的账面价值进行复核。如果未来期间很可能无法获得足够的应纳税所得额用以抵扣递延所得税资产的利益，减记递延所得税资产的账面价值。在很可能获得足够的应纳税所得额时，减记的金额予以转回。

（2）递延所得税负债的确认

本公司所有应纳税暂时性差异均按预计转回期间的所得税税率计量对所得税的影响，并将该影响额确认为递延所得税负债，但下列情况的除外：

①因下列交易或事项中产生的应纳税暂时性差异对所得税的影响不确认为递延所得税负债：

A. 商誉的初始确认；

B. 具有以下特征的交易中产生的资产或负债的初始确认：该交易不是企业合并，并且交易发生时既不影响会计利润也不影响应纳税所得额或可抵扣亏损。

②本公司对与子公司、合营企业及联营企业投资相关的应纳税暂时性差异，其对所得税的影响额一般确认为递延所得税负债，但同时满足以下两项条件的除外：

A. 本公司能够控制暂时性差异转回的时间；

B. 该暂时性差异在可预见的未来很可能不会转回。

（3）特定交易或事项所涉及的递延所得税负债或资产的确认

①与企业合并相关的递延所得税负债或资产

非同一控制下企业合并产生的应纳税暂时性差异或可抵扣暂时性差异，在确认递延所得税负债或递延所得税资产的同时，相关的递延所得税费用（或收益），通常调整企业合并中所确认的商誉。

②直接计入所有者权益的项目

与直接计入所有者权益的交易或者事项相关的当期所得税和递延所得税，计入所有者权益。暂时性差异对所得税的影响计入所有者权益的交易或事项包括：可供出售金融资产公允价值变动等形成的其他综合收益、会计政策变更采用追溯调整法或对前期（重要）会计差错更正差异追溯重述法调整期初留存收益、同时包含负债成份及权益成份的混合金融工具在初始确认时计入所有者权益等。

③可弥补亏损和税款抵减

A. 本公司自身经营产生的可弥补亏损以及税款抵减

可抵扣亏损是指按照税法规定计算确定的准予用以后年度的应纳税所得额弥补的亏损。对于按照税法规定可以结转以后年度的未弥补亏损（可抵扣亏损）和税款抵减，视同可抵扣暂时性差异处理。在预计可利用可弥补亏损或税款抵减的未来期间内很可能取得足够的应纳税所得额时，以很可能取得的应纳税所得额为限，确认相应的递延所得税资产，同时减少当期利润表中的所得税费用。

B. 因企业合并而形成的可弥补的被合并企业的未弥补亏损

在企业合并中，本公司取得被购买方的可抵扣暂时性差异，在购买日不符合递延所得税资产确认条件的，不予以确认。购买日后 12 个月内，如取得新的或进一步的信息表明购买日的相关情况已经存在，预期被购买方在购买日可抵扣暂时性差异带来的经济利益能够实现的，确认相关的递延所得税资产，同时减少商誉，商誉不足冲减的，差额部分确认为当期损益；除上述情况以外，确认与企业合并相关的递延所得税资产，计入当期损益。

④合并抵销形成的暂时性差异

本公司在编制合并财务报表时，因抵销未实现内部销售损益导致合并资产负债表中资产、负债的账面价值与其在所属纳税主体的计税基础之间产生暂时性差异的，在合并资产负债表中确认递延所得税资产或递延所得税负债，同时调整合并利润表中的所得税费用，但与直接计入所有者权益的交易或事项及企业合并相关的递延所得税除外。

⑤以权益结算的股份支付

如果税法规定与股份支付相关的支出允许税前扣除，在按照会计准则规定确认成本费用的期间内，本公司根据会计期末取得信息估计可税前扣除的金额计算确定其计税基础及由此产生的暂时性差异，符合确认条件的情况下确认相关的递延所得税。其中预计未来期间可税前扣除的金额超过按照会计准则规定确认的与股份支付相关的成本费用，超过部分的所得税影响应直接计入所有者权益。

42、租赁

(1) 经营租赁的会计处理方法

①本公司作为经营租赁承租人时，将经营租赁的租金支出，在租赁期内各个期间按照直线法或根据租赁资产的使用量计入当期损益。出租人提供免租期的，本公司将租金总额在不扣除免租期的整个租赁期内，按直线法或其他合理的方法进行分摊，免租期内确认租金费用及相应的负债。出租人承担了承租人某些费用的，本公司按该费用从租金费用总额中扣除后的租金费用余额在租赁期内进行分摊。

初始直接费用，计入当期损益。如协议约定或有租金的在实际发生时计入当期损益。

②本公司作为经营租赁出租人时，采用直线法将收到的租金在租赁期内确认为收益。出租人提供免租期的，出租人将租金总额在不扣除免租期的整个租赁期内，按直线法或其他合理的方法进行分配，免租期内出租人也确认租金收入。承担了承租人某些费用的，本公司按该费用自租金收入总额中扣除后的租金收入余额在租赁期内进行分配。

初始直接费用，计入当期损益。金额较大的予以资本化，在整个经营租赁期内按照与确认租金收入相同的基础分期计入当期损益。如协议约定或有租金的在实际发生时计入当期收益。

(2) 融资租赁的会计处理方法

①本公司作为融资租赁承租人时，在租赁期开始日，将租赁开始日租赁资产公允价值与最低租赁付款额现值两者中较低者作为租入资产的入账价值，将最低租赁付款额作为长期应付款的入账价值，其差额作为未确认融资费用。在租赁期内各个期间采用实际利率法进行分摊，确认为当期融资费用，计入财务费用。

发生的初始直接费用，计入租入资产价值。

在计提融资租赁资产折旧时，本公司采用与自有应折旧资产相一致的折旧政策，折旧期间以租赁合同而定。如果能够合理确定租赁期届满时本公司将会取得租赁资产所有权，以租赁期开始日租赁资产的寿命作为折旧期间；如果无法合理确定租赁期届满后本公司是否能够取得租赁资产的所有权，以租赁期与租赁资产寿命两者中较短者作为折旧期间。

②本公司作为融资租赁出租人时，于租赁期开始日将租赁开始日最低租赁应收款额与初始直接费用之和作为应收融资租赁款的入账价值，计入资产负债表的长期应收款，同时记录未担保余值；将最低租赁应收款额、初始直接费用及未担保余值之和与其现值之和的差额作为未实现融资收益，在租赁期内各个期间采用实际利率法确认为租赁收入。

43、其他重要的会计政策和会计估计

44、重要会计政策和会计估计变更

(1) 重要会计政策变更

适用 不适用

(2) 重要会计估计变更

适用 不适用

(3) 2023 年起首次执行新会计准则调整首次执行当年年初财务报表相关项目情况

□适用 ☑不适用

45、其他

六、税项

1、主要税种及税率

税种	计税依据	税率
增值税	应税销售额	13%、5%
消费税	不适用	不适用
城市维护建设税	实际缴纳的流转税额	7%、5%
企业所得税	应纳税所得额	15%、25%
教育费附加	实际缴纳的流转税额	3%
地方教育费附加	实际缴纳的流转税额	2%

存在不同企业所得税税率纳税主体的，披露情况说明

纳税主体名称	所得税税率
--------	-------

2、税收优惠

(1) 公司于 2020 年 8 月 17 日取得安徽省科学技术厅、安徽省财政厅、国家税务总局安徽省税务局核发的高新技术企业证书，证书号 GR202034002564，有效期为 3 年。依据《中华人民共和国企业所得税法》第二十八条、《中华人民共和国企业所得税实施条例》第九十三条规定，公司 2022 年度企业所得税适用 15% 的优惠税率。

(2) 连达光电于 2021 年 9 月 18 日取得安徽省科学技术厅、安徽省财政厅、国家税务总局安徽省税务局核发的高新技术企业证书，证书号 GR202134002309，有效期为 3 年。依据《中华人民共和国企业所得税法》第二十八条、《中华人民共和国企业所得税实施条例》第九十三条规定，公司 2022 年度企业所得税适用 15% 的优惠税率。

(3) 《财政部 税务总局关于进一步实施小微企业所得税优惠政策的公告》（财政部 税务总局公告 2022 年第 13 号）：2023 年 1 月 1 日至 2024 年 12 月 31 日小型微利企业年应纳税所得额不超过 300 万的部分均减按 25% 计入应纳税所得额，按 20% 的税率缴纳企业所得税（即为 5%）。

(4) 根据《财政部 税务总局关于进一步实施小微企业“六税两费”减免政策的公告》（财政部 税务总局公告 2022 年第 10 号），自 2022 年 1 月 1 日至 2024 年 12 月 31 日止，符合条件既可按 50% 的税额幅度减征资源税、城市维护建设税、房产税、城镇土地使用税、印花税（不含证券交易印花税）、耕地占用税和教育费附加、地方教育附加。

3、其他

七、合并财务报表项目注释

1、货币资金

单位：元

项目	期末余额	期初余额
库存现金	20,083.00	84,361,129.42

银行存款	63,557,213.13	8,900,447.07
其他货币资金	62,072,493.20	
合计	125,649,789.33	93,261,576.49
因抵押、质押或冻结等对使用有限制的款项总额	32,970,723.07	30,618,112.34

其他说明

2、交易性金融资产

单位：元

项目	期末余额	期初余额
以公允价值计量且其变动计入当期损益的金融资产	679,871,267.68	584,186,471.13
其中：		
银行理财	679,871,267.68	584,186,471.13
其中：		
合计	679,871,267.68	584,186,471.13

其他说明

3、衍生金融资产

单位：元

项目	期末余额	期初余额

其他说明

4、应收票据

(1) 应收票据分类列示

单位：元

项目	期末余额	期初余额
银行承兑票据	110,377,209.57	123,699,612.46
商业承兑票据	3,843,162.93	2,619,275.29
合计	114,220,372.50	126,318,887.75

单位：元

类别	期末余额					期初余额				
	账面余额		坏账准备		账面价值	账面余额		坏账准备		账面价值
	金额	比例	金额	计提比例		金额	比例	金额	计提比例	
其中：										
按组合计提坏账准备的应收票据	114,412,530.75	100.00%	192,158.25	0.17%	114,220,372.50	126,456,744.34	100.00%	137,856.59	0.11%	126,318,887.75

其中：										
1. 组合 1	110,569,365.75	96.64%	0.00	0.00%	110,569,365.75	123,699,612.46	97.82%	0.00	0.00%	123,699,612.46
2. 组合 2	3,843,165.00	3.36%	192,158.25	5.00%	3,651,006.75	2,757,131.88	2.18%	137,856.59	5.00%	2,619,275.29
合计	114,412,530.75	100.00%	192,158.25	0.17%	114,220,372.50	126,456,744.34	100.00%	137,856.59	0.11%	126,318,887.75

按组合计提坏账准备：192,158.25

单位：元

名称	期末余额		
	账面余额	坏账准备	计提比例
组合 1	110,569,365.75	0.00	0.00%
组合 2	3,843,165.00	192,158.25	5.00%
合计	114,412,530.75	192,158.25	

确定该组合依据的说明：

如是按照预期信用损失一般模型计提应收票据坏账准备，请参照其他应收款的披露方式披露坏账准备的相关信息：

适用 不适用**(2) 本期计提、收回或转回的坏账准备情况**

本期计提坏账准备情况：

单位：元

类别	期初余额	本期变动金额				期末余额
		计提	收回或转回	核销	其他	
商业承兑汇票	137,856.59	54,301.56				192,158.15
合计	137,856.59	54,301.56				192,158.15

其中本期坏账准备收回或转回金额重要的：

适用 不适用**(3) 期末公司已质押的应收票据**

单位：元

项目	期末已质押金额

(4) 期末公司已背书或贴现且在资产负债表日尚未到期的应收票据

单位：元

项目	期末终止确认金额	期末未终止确认金额
银行承兑票据	42,085,169.06	13,708,743.38
合计	42,085,169.06	13,708,743.38

(5) 期末公司因出票人未履约而将其转应收账款的票据

单位：元

项目	期末转应收账款金额

其他说明：

(6) 本期实际核销的应收票据情况

单位：元

项目	核销金额
----	------

其中重要的应收票据核销情况：

单位：元

单位名称	应收票据性质	核销金额	核销原因	履行的核销程序	款项是否由关联交易产生
------	--------	------	------	---------	-------------

应收票据核销说明：

5、应收账款

(1) 应收账款分类披露

单位：元

类别	期末余额					期初余额				
	账面余额		坏账准备		账面价值	账面余额		坏账准备		账面价值
	金额	比例	金额	计提比例		金额	比例	金额	计提比例	
按单项计提坏账准备的应收账款	9,300,046.86	3.36%	9,300,046.86	100.00%	0.00	9,300,046.86	2.74%	9,300,046.86	100.00%	0.00
其中：										
单位一	1,105,024.26	0.40%	1,105,024.26	100.00%	0.00	1,105,024.26	0.33%	1,105,024.26	100.00%	0.00
单位二	5,024,160.30	1.81%	5,024,160.30	100.00%	0.00	5,024,160.30	1.48%	5,024,160.30	100.00%	0.00
单位三	3,170,862.30	1.15%	3,170,862.30	100.00%	0.00	3,170,862.30	0.93%	3,170,862.30	100.00%	0.00
按组合计提坏账准备的应收账款	267,601,980.08	96.64%	11,630,468.33	4.35%	255,971,511.75	329,975,022.33	97.26%	18,059,485.35	5.47%	311,915,536.98
其中：										
合计	276,902,026.94	100.00%	20,930,515.19	7.56%	255,971,511.75	339,275,069.19	100.00%	27,359,532.21	8.06%	311,915,536.98

按单项计提坏账准备：9,300,046.86

单位：元

名称	期末余额			
	账面余额	坏账准备	计提比例	计提理由
单位一	1,105,024.26	1,105,024.26	100.00%	

单位二	5,024,160.30	5,024,160.30	100.00%	
单位三	3,170,862.30	3,170,862.30	100.00%	
合计	9,300,046.86	9,300,046.86		

按组合计提坏账准备：11,689,855.86

单位：元

名称	期末余额		
	账面余额	坏账准备	计提比例
组合 1	267,547,673.24	11,627,752.99	4.35%
合计	267,547,673.24	11,627,752.99	

确定该组合依据的说明：

如是按照预期信用损失一般模型计提应收账款坏账准备，请参照其他应收款的披露方式披露坏账准备的相关信息：

适用 不适用

按账龄披露

单位：元

账龄	期末余额
1 年以内（含 1 年）	262,821,742.89
1 至 2 年	1,419,166.52
2 至 3 年	2,774,434.78
3 年以上	9,886,682.75
3 至 4 年	1,340,928.98
4 至 5 年	8,268,963.50
5 年以上	276,790.27
合计	276,902,026.94

（2）本期计提、收回或转回的坏账准备情况

本期计提坏账准备情况：

单位：元

类别	期初余额	本期变动金额				期末余额
		计提	收回或转回	核销	其他	
按单项计提的坏账准备	9,300,046.86					9,300,046.86
按组合计提坏账准备	18,059,485.35		6,429,017.02			11,630,468.33
合计	27,359,532.21		6,429,017.02			20,930,515.19

其中本期坏账准备收回或转回金额重要的：

单位：元

单位名称	收回或转回金额	收回方式

（3）本期实际核销的应收账款情况

单位：元

项目	核销金额
----	------

其中重要的应收账款核销情况：

单位：元

单位名称	应收账款性质	核销金额	核销原因	履行的核销程序	款项是否由关联交易产生
------	--------	------	------	---------	-------------

应收账款核销说明：

(4) 按欠款方归集的期末余额前五名的应收账款情况

单位：元

单位名称	应收账款期末余额	占应收账款期末余额合计数的比例	坏账准备期末余额
单位一	76,198,898.03	14.34%	3,809,944.90
单位二	26,567,680.21	5.00%	1,328,384.01
单位三	21,923,450.70	4.13%	1,096,172.54
单位四	17,240,811.98	3.24%	862,040.60
单位五	12,835,082.50	2.42%	641,754.13
合计	154,765,923.42	29.13%	

(5) 因金融资产转移而终止确认的应收账款

(6) 转移应收账款且继续涉入形成的资产、负债金额

其他说明：

6、应收款项融资

单位：元

项目	期末余额	期初余额
应收票据	44,113,417.80	16,594,067.52
合计	44,113,417.80	16,594,067.52

应收款项融资本期增减变动及公允价值变动情况

适用 不适用

如是按照预期信用损失一般模型计提应收款项融资减值准备，请参照其他应收款的披露方式披露减值准备的相关信息：

适用 不适用

其他说明：

7、预付款项

(1) 预付款项按账龄列示

单位：元

账龄	期末余额		期初余额	
	金额	比例	金额	比例
1 年以内	7,908,192.55	1.00%	11,611,146.01	100.00%
合计	7,908,192.55		11,611,146.01	

账龄超过 1 年且金额重要的预付款项未及时结算原因的说明：

(2) 按预付对象归集的期末余额前五名的预付款情况

单位名称	2023 年 06 月 30 日余额	占预付款项期末余额合计数的比例 (%)
供应商一	5272354.84	66.40%
供应商二	377230.81	4.75%
供应商三	307531.2	3.87%
供应商四	251943	3.17%
供应商五	115405.41	1.45%
合计	6324465.26	79.65%

其他说明：

8、其他应收款

单位：元

项目	期末余额	期初余额
其他应收款	4,851,548.87	722,403.90
合计	4,851,548.87	722,403.90

(1) 应收利息

1) 应收利息分类

单位：元

项目	期末余额	期初余额
----	------	------

2) 重要逾期利息

单位：元

借款单位	期末余额	逾期时间	逾期原因	是否发生减值及其判断依据
------	------	------	------	--------------

其他说明：

3) 坏账准备计提情况

适用 不适用

(2) 应收股利

1) 应收股利分类

单位：元

项目（或被投资单位）	期末余额	期初余额
------------	------	------

2) 重要的账龄超过 1 年的应收股利

单位：元

项目（或被投资单位）	期末余额	账龄	未收回的原因	是否发生减值及其判断依据

3) 坏账准备计提情况

□适用 不适用

其他说明：

(3) 其他应收款

1) 其他应收款按款项性质分类情况

单位：元

款项性质	期末账面余额	期初账面余额
员工借款及备用金	1,361,536.47	514,593.05
往来款	4,722.98	29,431.39
保证金	5,787,240.61	2,201,394.92
其他	21,582.51	157,443.10
合计	7,175,082.57	2,902,862.46

2) 坏账准备计提情况

单位：元

坏账准备	第一阶段	第二阶段	第三阶段	合计
	未来 12 个月预期信用损失	整个存续期预期信用损失(未发生信用减值)	整个存续期预期信用损失(已发生信用减值)	
2023 年 1 月 1 日余额	171,436.37		2,009,022.19	2,180,458.56
2023 年 1 月 1 日余额在本期				
本期计提	147,202.41		-4,127.27	143,075.14
2023 年 6 月 30 日余额	318,638.78		2,004,894.92	2,323,533.70

损失准备本期变动金额重大的账面余额变动情况

□适用 不适用

按账龄披露

单位：元

账龄	期末余额
1 年以内（含 1 年）	5,098,594.94
	5,098,594.94
1 至 2 年	51,592.71
2 至 3 年	20,000.00
3 年以上	2,004,894.92

3 至 4 年	1,996,984.92
5 年以上	7,910.00
合计	7,175,082.57

3) 本期计提、收回或转回的坏账准备情况

本期计提坏账准备情况：

单位：元

类别	期初余额	本期变动金额				期末余额
		计提	收回或转回	核销	其他	
按单项计提坏账准备	2,009,022.19	-12,037.27				1,996,984.92
按组合计提坏账准备	171,436.37	155,112.41				326,548.78
合计	2,180,458.56	143,075.14				2,323,533.70

其中本期坏账准备转回或收回金额重要的：

单位：元

单位名称	转回或收回金额	收回方式

4) 本期实际核销的其他应收款情况

单位：元

项目	核销金额

其中重要的其他应收款核销情况：

单位：元

单位名称	其他应收款性质	核销金额	核销原因	履行的核销程序	款项是否由关联交易产生

其他应收款核销说明：

5) 按欠款方归集的期末余额前五名的其他应收款情况

单位：元

单位名称	款项的性质	期末余额	账龄	占其他应收款期末余额合计数的比例	坏账准备期末余额
单位一	保证金	3,477,814.00	一年以内	48.47%	173,890.70
单位二	保证金	1,996,984.92	3-4 年	27.83%	1,996,984.92
单位三	员工备用金/借款	515,039.00	一年以内	7.18%	25,751.95
单位四	员工备用金/借款	284,796.21	一年以内	3.97%	14,239.81
单位五	员工备用金/借款	249,440.29	一年以内	3.48%	12,472.01
合计		6,524,074.42		90.93%	2,223,339.39

6) 涉及政府补助的应收款项

单位：元

单位名称	政府补助项目名称	期末余额	期末账龄	预计收取的时间、金额及依据
------	----------	------	------	---------------

7) 因金融资产转移而终止确认的其他应收款

8) 转移其他应收款且继续涉入形成的资产、负债金额

其他说明：

9、存货

公司是否需要遵守房地产行业的披露要求
否

(1) 存货分类

单位：元

项目	期末余额			期初余额		
	账面余额	存货跌价准备 或合同履约成 本减值准备	账面价值	账面余额	存货跌价准备 或合同履约成 本减值准备	账面价值
原材料	50,824,321.19	3,798,062.60	47,026,258.59	21,036,839.02	3,808,579.77	17,228,259.25
在产品	6,403,250.90	0.00	6,403,250.90	2,518,755.35	0.00	2,518,755.35
库存商品	23,488,417.24	2,770,771.30	20,717,645.94	14,359,695.43	3,218,934.74	11,140,760.69
发出商品	106,044,236.12	0.00	106,044,236.12	103,279,314.96	0.00	103,279,314.96
半成品	57,526,912.48	3,587,564.21	53,939,348.27	42,519,166.54	2,093,786.84	40,425,379.70
委托加工物资	2,881,059.22	1,966,555.03	914,504.19	28,944,649.96	1,433,470.87	27,511,179.09
合计	247,168,197.15	12,122,953.14	235,045,244.01	212,658,421.26	10,554,772.22	202,103,649.04

(2) 存货跌价准备和合同履约成本减值准备

单位：元

项目	期初余额	本期增加金额		本期减少金额		期末余额
		计提	其他	转回或转销	其他	
原材料	3,808,579.77	849,539.60		860,056.77		3,798,062.60
在产品	0.00					0.00
库存商品	3,218,934.74	1,511,335.87		1,959,499.31		2,770,771.30
半成品	2,093,786.84	1,943,819.04		450,041.67		3,587,564.21
委托加工物资	1,433,470.87	1,781,625.04		1,248,540.88		1,966,555.03
合计	10,554,772.22	6,086,319.55		4,518,138.63		12,122,953.14

(3) 存货期末余额含有借款费用资本化金额的说明

(4) 合同履约成本本期摊销金额的说明

10、合同资产

单位：元

项目	期末余额			期初余额		
	账面余额	减值准备	账面价值	账面余额	减值准备	账面价值

合同资产的账面价值在本期内发生的重大变动金额和原因：

单位：元

项目	变动金额	变动原因
----	------	------

如是按照预期信用损失一般模型计提合同资产减值准备，请参照其他应收款的披露方式披露减值准备的相关信息：

适用 不适用

本期合同资产计提减值准备情况：

单位：元

项目	本期计提	本期转回	本期转销/核销	原因
----	------	------	---------	----

其他说明

11、持有待售资产

单位：元

项目	期末账面余额	减值准备	期末账面价值	公允价值	预计处置费用	预计处置时间
----	--------	------	--------	------	--------	--------

其他说明

12、一年内到期的非流动资产

单位：元

项目	期末余额	期初余额
----	------	------

重要的债权投资/其他债权投资

单位：元

债权项目	期末余额				期初余额			
	面值	票面利率	实际利率	到期日	面值	票面利率	实际利率	到期日

其他说明：

13、其他流动资产

单位：元

项目	期末余额	期初余额
待抵扣进项税	11,969,947.32	2,184,153.85
合计	11,969,947.32	2,184,153.85

其他说明：

14、债权投资

单位：元

项目	期末余额			期初余额		
	账面余额	减值准备	账面价值	账面余额	减值准备	账面价值

重要的债权投资

单位：元

债权项目	期末余额				期初余额			
	面值	票面利率	实际利率	到期日	面值	票面利率	实际利率	到期日

减值准备计提情况

单位：元

坏账准备	第一阶段	第二阶段	第三阶段	合计
	未来 12 个月预期信用损失	整个存续期预期信用损失(未发生信用减值)	整个存续期预期信用损失(已发生信用减值)	
2023 年 1 月 1 日余额 在本期				

损失准备本期变动金额重大的账面余额变动情况

适用 不适用

其他说明：

15、其他债权投资

单位：元

项目	期初余额	应计利息	本期公允价值变动	期末余额	成本	累计公允价值变动	累计在其他综合收益中确认的损失准备	备注
----	------	------	----------	------	----	----------	-------------------	----

重要的其他债权投资

单位：元

其他债权项目	期末余额				期初余额			
	面值	票面利率	实际利率	到期日	面值	票面利率	实际利率	到期日

减值准备计提情况

单位：元

坏账准备	第一阶段	第二阶段	第三阶段	合计
	未来 12 个月预期信用损失	整个存续期预期信用损失(未发生信用减值)	整个存续期预期信用损失(已发生信用减值)	
2023 年 1 月 1 日余额 在本期				

损失准备本期变动金额重大的账面余额变动情况

适用 不适用

其他说明：

16、长期应收款

(1) 长期应收款情况

单位：元

项目	期末余额			期初余额			折现率区间
	账面余额	坏账准备	账面价值	账面余额	坏账准备	账面价值	

坏账准备减值情况

单位：元

坏账准备	第一阶段	第二阶段	第三阶段	合计
	未来 12 个月预期信用损失	整个存续期预期信用损失(未发生信用减值)	整个存续期预期信用损失(已发生信用减值)	
2023 年 1 月 1 日余额 在本期				

损失准备本期变动金额重大的账面余额变动情况

适用 不适用

(2) 因金融资产转移而终止确认的长期应收款

(3) 转移长期应收款且继续涉入形成的资产、负债金额

其他说明

17、长期股权投资

单位：元

被投资单位	期初余额(账面价值)	本期增减变动							期末余额(账面价值)	减值准备期末余额
		追加投资	减少投资	权益法下确认的投资损益	其他综合收益调整	其他权益变动	宣告发放现金股利或利润	计提减值准备		
一、合营企业										
二、联营企业										

其他说明

18、其他权益工具投资

单位：元

项目	期末余额	期初余额
----	------	------

分项披露本期非交易性权益工具投资

单位：元

项目名称	确认的股利收入	累计利得	累计损失	其他综合收益转入留存收益的金额	指定为以公允价值计量且其变动计入其他综合收益的原因	其他综合收益转入留存收益的原因
------	---------	------	------	-----------------	---------------------------	-----------------

其他说明：

19、其他非流动金融资产

单位：元

项目	期末余额	期初余额
----	------	------

其他说明：

20、投资性房地产

(1) 采用成本计量模式的投资性房地产

适用 不适用

(2) 采用公允价值计量模式的投资性房地产

适用 不适用

(3) 未办妥产权证书的投资性房地产情况

单位：元

项目	账面价值	未办妥产权证书原因
----	------	-----------

其他说明

21、固定资产

单位：元

项目	期末余额	期初余额
固定资产	167,260,431.19	177,196,856.73
合计	167,260,431.19	177,196,856.73

(1) 固定资产情况

单位：元

项目	房屋建筑物	机械设备	运输工具	电子设备及其他	合计
一、账面原值：					
1. 期初余额	74,063,046.31	163,562,600.43	4,514,750.92	21,449,558.19	263,589,955.85
2. 本期增加金额	0.00	3,710,029.95	1,812,181.95	2,441,450.25	7,963,662.15
(1) 购置	0.00	3,710,029.95	1,812,181.95	2,441,450.25	7,963,662.15
(2) 在					

建工程转入					
(3) 企业合并增加					
3. 本期减少金额	0.00	2,079,145.28	720,170.94	0.00	2,799,316.22
(1) 处置或报废	0.00	2,079,145.28	720,170.94	0.00	2,799,316.22
4. 期末余额	74,063,046.31	165,193,485.10	5,606,761.93	23,891,008.44	268,754,301.78
二、累计折旧					
1. 期初余额	21,648,829.23	49,428,311.10	3,212,723.95	17,229,739.27	91,519,603.55
2. 本期增加金额	1,860,833.76	7,719,862.19	414,133.47	1,706,986.90	11,701,816.32
(1) 计提	1,860,833.76	7,719,862.19	414,133.47	1,706,986.90	11,701,816.32
3. 本期减少金额	0.00	1,043,386.88	684,162.40	0.00	1,727,549.28
(1) 处置或报废	0.00	1,043,386.88	684,162.40	0.00	1,727,549.28
4. 期末余额	23,509,662.99	56,104,786.41	2,942,695.02	18,936,726.17	101,493,870.59
三、减值准备					
1. 期初余额					
2. 本期增加金额					
(1) 计提					
3. 本期减少金额					
(1) 处置或报废					
4. 期末余额					
四、账面价值					
1. 期末账面价值	50,553,383.32	109,088,698.69	2,664,066.91	4,954,282.27	167,260,431.19
2. 期初账面价值	52,418,279.12	122,017,943.75	1,144,368.64	1,616,265.22	177,196,856.73

(2) 暂时闲置的固定资产情况

单位：元

项目	账面原值	累计折旧	减值准备	账面价值	备注
----	------	------	------	------	----

(3) 通过经营租赁租出的固定资产

单位：元

项目	期末账面价值
----	--------

(4) 未办妥产权证书的固定资产情况

单位：元

项目	账面价值	未办妥产权证书的原因
连达光电研发生产基地 2#&3#车间	11,941,207.67	产权办理中

其他说明

(5) 固定资产清理

单位：元

项目	期末余额	期初余额
----	------	------

其他说明：

22、在建工程

单位：元

项目	期末余额	期初余额
在建工程	6,090,099.86	2,811,338.31
合计	6,090,099.86	2,811,338.31

(1) 在建工程情况

单位：元

项目	期末余额			期初余额		
	账面余额	减值准备	账面价值	账面余额	减值准备	账面价值
新型平板显示背光器件扩建项目	4,709,353.74		4,709,353.74	83,008.85		83,008.85
研发中心建设项目	0.00		0.00	2,038,761.06		2,038,761.06
MES 系统	443,011.82		443,011.82	443,011.82		443,011.82
二期厂房工程	364,722.58		364,722.58	246,556.58		246,556.58
LED 背光器件生产项目	109,219.81		109,219.81			
其他	463,791.91		463,791.91			
合计	6,090,099.86		6,090,099.86	2,811,338.31		2,811,338.31

(2) 重要在建工程项目本期变动情况

单位：元

项目名称	预算数	期初余额	本期增加金额	本期转入固定	本期其他减少	期末余额	工程累计投入	工程进度	利息资本化累	其中：本期	本期利息资本	资金来源
------	-----	------	--------	--------	--------	------	--------	------	--------	-------	--------	------

				资产 金额	金额		占预 算比 例		计金 额	利息 资本 化金 额	化率	
--	--	--	--	----------	----	--	---------------	--	---------	---------------------	----	--

(3) 本期计提在建工程减值准备情况

单位：元

项目	本期计提金额	计提原因
----	--------	------

其他说明

(4) 工程物资

单位：元

项目	期末余额			期初余额		
	账面余额	减值准备	账面价值	账面余额	减值准备	账面价值

其他说明：

23、生产性生物资产

(1) 采用成本计量模式的生产性生物资产

适用 不适用

(2) 采用公允价值计量模式的生产性生物资产

适用 不适用

24、油气资产

适用 不适用

25、使用权资产

单位：元

项目	房屋及建筑物	合计
一、账面原值		
1. 期初余额	1,152,641.17	
2. 本期增加金额		
	1,152,641.17	
3. 本期减少金额		
4. 期末余额	1,152,641.17	
二、累计折旧		
1. 期初余额	442,137.88	
2. 本期增加金额	192,106.86	
(1) 计提	192,106.86	

	442,137.88	
3. 本期减少金额		
(1) 处置		
4. 期末余额	634,244.74	
三、减值准备		
1. 期初余额		
2. 本期增加金额		
(1) 计提		
3. 本期减少金额		
(1) 处置		
4. 期末余额		
四、账面价值		
1. 期末账面价值	518,396.43	
2. 期初账面价值	710,503.29	

其他说明：

26、无形资产

(1) 无形资产情况

单位：元

项目	土地使用权	专利权	非专利技术	专利技术使用权	软件使用权	合计
一、账面原值						
1. 期初余额	21,238,850.25			5,943,396.06	1,582,112.20	28,764,358.51
2. 本期增加金额					15,044.25	15,044.25
(1) 购置					15,044.25	15,044.25
(2) 内部研发						
(3) 企业合并增加						
3. 本期减少金额						
(1) 处置						
4. 期末余额	21,238,850.25			5,943,396.06	1,597,156.45	28,779,402.76
二、累计摊销						

1. 期初余额	2,501,511.51			5,943,396.06	894,282.00	9,339,189.57
2. 本期增加金额	219,067.92				64,055.58	283,123.50
(1) 计提	219,067.92				64,055.58	283,123.50
3. 本期减少金额						
(1) 处置						
4. 期末余额	2,720,579.43			5,943,396.06	958,337.58	9,622,313.07
三、减值准备						
1. 期初余额						
2. 本期增加金额						
(1) 计提						
3. 本期减少金额						
(1) 处置						
4. 期末余额						
四、账面价值						
1. 期末账面价值	18,518,270.82			0.00	638,818.87	19,157,089.69
2. 期初账面价值	18,737,338.74			0.00	687,830.20	19,425,168.94

本期末通过公司内部研发形成的无形资产占无形资产余额的比例

(2) 未办妥产权证书的土地使用权情况

单位：元

项目	账面价值	未办妥产权证书的原因
----	------	------------

其他说明

27、开发支出

单位：元

项目	期初余额	本期增加金额			本期减少金额			期末余额
		内部开发支出	其他		确认为无形资产	转入当期损益		

合计								

其他说明

28、商誉

(1) 商誉账面原值

单位：元

被投资单位名称或形成商誉的事项	期初余额	本期增加		本期减少		期末余额
		企业合并形成的		处置		
合计						

(2) 商誉减值准备

单位：元

被投资单位名称或形成商誉的事项	期初余额	本期增加		本期减少		期末余额
		计提		处置		
合计						

商誉所在资产组或资产组组合的相关信息

说明商誉减值测试过程、关键参数（如预计未来现金流量现值时的预测期增长率、稳定期增长率、利润率、折现率、预测期等）及商誉减值损失的确认方法：

商誉减值测试的影响

其他说明

29、长期待摊费用

单位：元

项目	期初余额	本期增加金额	本期摊销金额	其他减少金额	期末余额
房屋装修费	457,037.20		221,201.16		239,725.09
租赁费摊销	247,310.97		63,804.18		183,506.71
其他	81,666.65		23,333.34		54,444.34
合计	786,014.82		308,338.68		477,676.14

其他说明

30、递延所得税资产/递延所得税负债

(1) 未经抵销的递延所得税资产

单位：元

项目	期末余额		期初余额	
	可抵扣暂时性差异	递延所得税资产	可抵扣暂时性差异	递延所得税资产
资产减值准备	12,122,730.87	1,786,106.40	10,554,772.22	1,582,237.51

可抵扣亏损	246,473.82	61,618.45	4,391,988.00	663,279.53
信用减值准备	23,446,207.04	3,417,033.41	29,677,847.36	4,389,087.18
递延收益	22,678,237.58	3,401,735.64	24,907,045.76	3,736,056.86
合计	58,493,649.31	8,666,493.90	69,531,653.34	10,370,661.08

(2) 未经抵销的递延所得税负债

单位：元

项目	期末余额		期初余额	
	应纳税暂时性差异	递延所得税负债	应纳税暂时性差异	递延所得税负债
公允价值变动损益	817,050.04	122,557.51	7,967,963.31	1,195,194.50
固定资产加速折旧	4,595,645.90	689,346.89	4,839,951.08	725,992.66
合计	5,412,695.94	811,904.40	12,807,914.39	1,921,187.16

(3) 以抵销后净额列示的递延所得税资产或负债

单位：元

项目	递延所得税资产和负债期末互抵金额	抵销后递延所得税资产或负债期末余额	递延所得税资产和负债期初互抵金额	抵销后递延所得税资产或负债期初余额
递延所得税资产	0.00	8,666,493.90	1,921,187.16	8,449,473.92
递延所得税负债	0.00		1,921,187.16	

(4) 未确认递延所得税资产明细

单位：元

项目	期末余额	期初余额
可抵扣亏损		67,516.26
合计		67,516.26

(5) 未确认递延所得税资产的可抵扣亏损将于以下年度到期

单位：元

年份	期末金额	期初金额	备注
----	------	------	----

其他说明

31、其他非流动资产

单位：元

项目	期末余额			期初余额		
	账面余额	减值准备	账面价值	账面余额	减值准备	账面价值
预付设备款	18,237,726.45		18,237,726.45	3,097,794.68		3,097,794.68
合计	18,237,726.45		18,237,726.45	3,097,794.68		3,097,794.68

其他说明：

32、短期借款

(1) 短期借款分类

单位：元

项目	期末余额	期初余额
----	------	------

短期借款分类的说明：

(2) 已逾期未偿还的短期借款情况

本期末已逾期未偿还的短期借款总额为元，其中重要的已逾期未偿还的短期借款情况如下：

单位：元

借款单位	期末余额	借款利率	逾期时间	逾期利率
------	------	------	------	------

其他说明

33、交易性金融负债

单位：元

项目	期末余额	期初余额
其中：		
其中：		

其他说明：

34、衍生金融负债

单位：元

项目	期末余额	期初余额
----	------	------

其他说明：

35、应付票据

单位：元

种类	期末余额	期初余额
银行承兑汇票	128,095,789.37	127,765,914.11
合计	128,095,789.37	127,765,914.11

本期末已到期未支付的应付票据总额为 0.00 元。

36、应付账款

(1) 应付账款列示

单位：元

项目	期末余额	期初余额
应付材料款	167,894,910.23	228,236,608.86
应付加工费	35,744,556.59	3,128,043.67

应付工程设备款	4,915,286.79	6,028,348.24
应付运费	24,017,437.07	4,650,494.60
合计	232,572,190.68	242,043,495.37

(2) 账龄超过 1 年的重要应付账款

单位：元

项目	期末余额	未偿还或结转的原因
----	------	-----------

其他说明：

37、预收款项

(1) 预收款项列示

单位：元

项目	期末余额	期初余额
----	------	------

(2) 账龄超过 1 年的重要预收款项

单位：元

项目	期末余额	未偿还或结转的原因
----	------	-----------

其他说明：

38、合同负债

单位：元

项目	期末余额	期初余额
预收商品款	1,195,187.59	1,948,733.95
合计	1,195,187.59	1,948,733.95

报告期内账面价值发生重大变动的金额和原因

单位：元

项目	变动金额	变动原因
----	------	------

39、应付职工薪酬

(1) 应付职工薪酬列示

单位：元

项目	期初余额	本期增加	本期减少	期末余额
一、短期薪酬	10,197,743.06	36,460,193.06	39,050,349.83	7,607,586.29
合计	10,197,743.06	36,460,193.06	39,050,349.83	7,607,586.29

(2) 短期薪酬列示

单位：元

项目	期初余额	本期增加	本期减少	期末余额
1、工资、奖金、津贴和补贴	10,191,799.40	32,513,331.92	34,402,745.54	8,040,581.11
2、职工福利费	0.00	1,361,119.98	2,071,002.04	-448,077.39
3、社会保险费	0.00	2,296,321.38	2,297,638.14	-1,316.76
其中：医疗保险费	0.00	663,501.87	664,818.63	-1,316.76
工伤保险费	0.00	42,743.63	42,743.63	0.00
生育保险费	0.00	1,486.80	1,486.80	0.00
其他	0.00	1,588,589.08	1,588,589.08	0.00
4、住房公积金	0.00	199,804.00	199,804.00	0.00
5、工会经费和职工教育经费	5,943.66	89,615.78	79,160.11	16,399.33
合计	10,197,743.06	36,460,193.06	39,050,349.83	7,607,586.29

(3) 设定提存计划列示

单位：元

项目	期初余额	本期增加	本期减少	期末余额
----	------	------	------	------

其他说明

40、应交税费

单位：元

项目	期末余额	期初余额
增值税	2,719,586.22	3,701,998.87
消费税	0.00	0.00
企业所得税	7,009,300.55	7,800,735.85
个人所得税	3,070,731.74	438,814.72
城市维护建设税	574,684.20	619,142.85
房产税	224,523.30	444,607.19
地方教育费附加	164,768.63	178,546.84
土地使用税	91,575.63	140,023.02
水利基金	43,127.05	0.00
印花税	110,612.95	2,316.20
教育费附加	247,152.95	267,820.24
合计	14,256,063.22	13,594,005.78

其他说明

41、其他应付款

单位：元

项目	期末余额	期初余额
其他应付款	20,843,712.79	2,486,533.34
合计	20,843,712.79	2,486,533.34

(1) 应付利息

单位：元

项目	期末余额	期初余额
----	------	------

重要的已逾期未支付的利息情况：

单位：元

借款单位	逾期金额	逾期原因
------	------	------

其他说明：

(2) 应付股利

单位：元

项目	期末余额	期初余额
----	------	------

其他说明，包括重要的超过 1 年未支付的应付股利，应披露未支付原因：

(3) 其他应付款**1) 按款项性质列示其他应付款**

单位：元

项目	期末余额	期初余额
政府补助-借转补		1,000,000.00
股权激励回购义务	17,100,720.00	345,124.29
往来款	2,473,540.27	
保证金	613,921.74	
其他	655,530.78	1,141,409.05
合计	20,843,712.79	2,486,533.34

2) 账龄超过 1 年的重要其他应付款

单位：元

项目	期末余额	未偿还或结转的原因
----	------	-----------

其他说明

42、持有待售负债

单位：元

项目	期末余额	期初余额
----	------	------

其他说明

43、一年内到期的非流动负债

单位：元

项目	期末余额	期初余额
一年内到期的租赁负债	907,920.06	332,536.07
合计	907,920.06	332,536.07

其他说明：

44、其他流动负债

单位：元

项目	期末余额	期初余额
待转销项税额	124,344.31	131,023.53
合计	124,344.31	131,023.53

短期应付债券的增减变动：

单位：元

债券名称	面值	发行日期	债券期限	发行金额	期初余额	本期发行	按面值计提利息	溢折价摊销	本期偿还	期末余额
合计										

其他说明：

45、长期借款

(1) 长期借款分类

单位：元

项目	期末余额	期初余额

长期借款分类的说明：

其他说明，包括利率区间：

46、应付债券

(1) 应付债券

单位：元

项目	期末余额	期初余额

(2) 应付债券的增减变动（不包括划分为金融负债的优先股、永续债等其他金融工具）

单位：元

债券名称	面值	发行日期	债券期限	发行金额	期初余额	本期发行	按面值计提利息	溢折价摊销	本期偿还	期末余额
合计										

(3) 可转换公司债券的转股条件、转股时间说明

(4) 划分为金融负债的其他金融工具说明

期末发行在外的优先股、永续债等其他金融工具基本情况

期末发行在外的优先股、永续债等金融工具变动情况表

单位：元

发行在外的金融工具	期初		本期增加		本期减少		期末	
	数量	账面价值	数量	账面价值	数量	账面价值	数量	账面价值

其他金融工具划分为金融负债的依据说明

其他说明

47、租赁负债

单位：元

项目	期末余额	期初余额
租赁负债	1,528,273.32	340,609.26
合计	1,528,273.32	340,609.26

其他说明：

48、长期应付款

单位：元

项目	期末余额	期初余额
----	------	------

(1) 按款项性质列示长期应付款

单位：元

项目	期末余额	期初余额
----	------	------

其他说明：

(2) 专项应付款

单位：元

项目	期初余额	本期增加	本期减少	期末余额	形成原因
----	------	------	------	------	------

其他说明：

49、长期应付职工薪酬**(1) 长期应付职工薪酬表**

单位：元

项目	期末余额	期初余额
----	------	------

(2) 设定受益计划变动情况

设定受益计划义务现值：

单位：元

项目	本期发生额	上期发生额
----	-------	-------

计划资产：

单位：元

项目	本期发生额	上期发生额
----	-------	-------

设定受益计划净负债（净资产）

单位：元

项目	本期发生额	上期发生额
----	-------	-------

设定受益计划的内容及与之相关风险、对公司未来现金流量、时间和不确定性的影响说明：

设定受益计划重大精算假设及敏感性分析结果说明：

其他说明：

50、预计负债

单位：元

项目	期末余额	期初余额	形成原因
----	------	------	------

其他说明，包括重要预计负债的相关重要假设、估计说明：

51、递延收益

单位：元

项目	期初余额	本期增加	本期减少	期末余额	形成原因
政府补助	24,907,045.76	0.00	2,228,808.18	22,678,237.58	
合计	24,907,045.76	0.00	2,228,808.18	22,678,237.58	

涉及政府补助的项目：

单位：元

负债项目	期初余额	本期新增 补助金额	本期计入 营业外收 入金额	本期计入 其他收益 金额	本期冲减 成本费用 金额	其他变动	期末余额	与资产相 关/与收益 相关
2018年固定 资产 “事后奖 补”补贴	3,326,068 .40			407,273.7 0			2,918,794 .70	与资产相 关
合肥高新 区南岗科 技园管理 委员会固 定资产投 资补助	1,614,375 .63			51,250.02			1,563,125 .61	与资产相 关
2017年经 开区新型 工业化政 策智能化 改造升级 补助	1,019,992 .16			130,211.7 6			889,780.4 0	与资产相 关
2018年经 开区工业 化政策智 能化改造 升级补助	1,007,420 .98			94,445.70			912,975.2 8	与资产相 关

合肥市 2015 年新 型工业化 政策数字 化车间项 目补助	617,436.7 1			97,489.98			519,946.7 3	与资产相 关
搭载新型 荧光粉的 LED 及应用 技术项目 补助	653,846.1 9			76,923.06			576,923.1 3	与资产相 关
2017 年安 徽省支持 科技创新 政策-购置 研发仪器 设备补助	558,975.0 0			57,825.00			501,150.0 0	与资产相 关
合肥经开 区固定资 产投资补 助	540,000.0 0			60,000.00			480,000.0 0	与资产相 关
合肥市 2017 年下 半年工业 固定资产 “事后奖 补” 技改 项目补助	411,278.0 5			79,602.18			331,675.8 7	与资产相 关
智能工厂 和数字化 车间奖补	339,743.7 4			38,461.56			301,282.1 8	与资产相 关
2016 年创 新型省份 建设专项 资金-购置 研发设备 补助	147,128.0 1			33,952.56			113,175.4 5	与资产相 关
合经区科 技局 2017 省科技政 策研发设 备补助	135,560.3 7			25,417.62			110,142.7 5	与资产相 关
2015 年合 肥经开区 促进科技 创新政策- 研发设备 补助	98,582.41			22,749.84			75,832.57	与资产相 关
省外贸促 进专项资 金进口机 电设备补 贴	69,491.63			13,450.02			56,041.61	与资产相 关
2015 年创 新型省份 建设专项 资金-研发	44,931.25			7,702.50			37,228.75	与资产相 关

购置仪器设备补助								
研发仪器设备补助	40,645.01			8,383.62			32,261.39	与资产相关
新型显示产业集聚发展基地“借转补”专项财政扶持资金	3,140,827.37			200,478.36			2,940,349.01	与资产相关
第二批重大新兴产业工程和专项资金	2,280,000.00			240,000.00			2,040,000.00	与资产相关
2022 年新型平板显示背光器件扩建项目	7,619,040.00			507,936.00			7,111,104.00	与资产相关
2022 年机器换人项目	1,241,702.85			75,254.70			1,166,448.15	与资产相关
合计	24,907,045.76			2,228,808.18			22,678,237.58	

其他说明：

52、其他非流动负债

单位：元

项目	期末余额	期初余额
----	------	------

其他说明：

53、股本

单位：元

	期初余额	本次变动增减(+、-)					期末余额
		发行新股	送股	公积金转股	其他	小计	
股份总数	184,184,000.00				1,624,000.00	1,624,000.00	185,808,000.00

其他说明：

2023 年 5 月 25 日，公司完成了 2023 年限制性股票激励计划首次授予登记工作，向 58 名激励对象授予 162.40 万股限制性股票，该部分限制性股票于 2023 年 5 月 30 日上市。公司总股本由 18,418.4 万股增加至 18,580.8 万股。

公司于 2023 年 5 月 25 日在巨潮资讯网 (www.cninfo.com.cn) 披露《关于 2023 年限制性股票激励计划首次授予登记完成的公告》(公告编号：2023-035)

54、其他权益工具

(1) 期末发行在外的优先股、永续债等其他金融工具基本情况

(2) 期末发行在外的优先股、永续债等金融工具变动情况表

单位：元

发行在外的金融工具	期初		本期增加		本期减少		期末	
	数量	账面价值	数量	账面价值	数量	账面价值	数量	账面价值

其他权益工具本期增减变动情况、变动原因说明，以及相关会计处理的依据：

其他说明：

55、资本公积

单位：元

项目	期初余额	本期增加	本期减少	期末余额
资本溢价（股本溢价）	527,433,929.86	17,909,705.68		545,343,635.54
合计	527,433,929.86	17,909,705.68		545,343,635.54

其他说明，包括本期增减变动情况、变动原因说明：

因公司实施 2023 年限制性股票激励计划所致。

56、库存股

单位：元

项目	期初余额	本期增加	本期减少	期末余额
限制性股票回购义务	0.00	17,100,720.00	0.00	17,100,720.00
合计		17,100,720.00	0.00	17,100,720.00

其他说明，包括本期增减变动情况、变动原因说明：

57、其他综合收益

单位：元

项目	期初余额	本期发生额						期末余额
		本期所得税前发生额	减：前期计入其他综合收益当期转入损益	减：前期计入其他综合收益当期转入留存收益	减：所得税费用	税后归属于母公司	税后归属于少数股东	

其他说明，包括对现金流量套期损益的有效部分转为被套期项目初始确认金额调整：

58、专项储备

单位：元

项目	期初余额	本期增加	本期减少	期末余额

其他说明，包括本期增减变动情况、变动原因说明：

59、盈余公积

单位：元

项目	期初余额	本期增加	本期减少	期末余额
法定盈余公积	49,003,867.28			49,003,867.28
合计	49,003,867.28			49,003,867.28

盈余公积说明，包括本期增减变动情况、变动原因说明：

本期盈余公积增加系本公司按《公司法》及本公司章程有关规定，按本期净利润 10%提取法定盈余公积金。

60、未分配利润

单位：元

项目	本期	上期
调整前上期末未分配利润	377,005,605.99	317,611,193.63
调整期初未分配利润合计数（调增+，调减-）	377,005,605.99	317,611,193.63
调整后期初未分配利润	377,005,605.99	317,611,193.63
加：本期归属于母公司所有者的净利润	87,386,248.54	55,374,674.69
应付普通股股利	46,046,000.00	36,836,800.00
期末未分配利润	418,454,501.74	336,149,068.32

调整期初未分配利润明细：

- 1)、由于《企业会计准则》及其相关新规定进行追溯调整，影响期初未分配利润 0.00 元。
- 2)、由于会计政策变更，影响期初未分配利润 0.00 元。
- 3)、由于重大会计差错更正，影响期初未分配利润 0.00 元。
- 4)、由于同一控制导致的合并范围变更，影响期初未分配利润 0.00 元。
- 5)、其他调整合计影响期初未分配利润 0.00 元。

61、营业收入和营业成本

单位：元

项目	本期发生额		上期发生额	
	收入	成本	收入	成本
主营业务	622,956,393.60	505,292,971.30	428,349,040.33	349,318,174.40
其他业务	3,639,906.93	-4,491,413.18	5,100,251.76	2,233,776.98
合计	626,596,300.53	500,801,558.12	433,449,292.09	351,551,951.38

收入相关信息：

单位：元

合同分类	分部 1	分部 2	合计
商品类型			626,596,300.53
其中：			
显示模组			337,794,526.67
显示终端			280,198,537.10

健康智能光源				4,963,329.83
其他				3,639,906.93
按经营地区分类				
其中：				
内销				488,044,731.32
外销				138,551,569.21
市场或客户类型				
其中：				
合同类型				
其中：				
按商品转让的时间分类				
其中：				
按合同期限分类				
其中：				
按销售渠道分类				
其中：				
合计				

与履约义务相关的信息：

公司根据合同的约定，作为主要责任人按照客户要求的品类、标准和时间及时履行供货义务。不同客户和不同产品的付款条件有所不同，国内客户一般在客户开票结算后 3-9 个月收款。出口业务主要为现汇收款。

与分摊至剩余履约义务的交易价格相关的信息：

本报告期末已签订合同、但尚未履行或尚未履行完毕的履约义务所对应的收入金额为 0.00 元，其中，元预计将于年度确认收入，元预计将于年度确认收入，元预计将于年度确认收入。

其他说明

与分摊至剩余履约义务的交易价格相关的信息：

本报告期末已签订合同、但尚未履行或尚未履行完毕的履约义务所对应的收入金额为 0.00 元，其中，元预计将于年度确认收入，元预计将于年度确认收入，元预计将于年度确认收入。

与分摊至剩余履约义务的交易价格相关的信息：

本报告期末已签订合同、但尚未履行或尚未履行完毕的履约义务所对应的收入金额为 0.00 元，其中，元预计将于年度确认收入，元预计将于年度确认收入，元预计将于年度确认收入。

其他说明

62、税金及附加

单位：元

项目	本期发生额	上期发生额
城市维护建设税	28,168.15	20,116.49
教育费附加	15,850.12	12,902.56

房产税	288,865.14	345,267.28
土地使用税	159,253.94	153,766.07
车船使用税	330.00	730.00
印花税	295,332.82	123,828.80
水利基金	247,455.94	230,801.43
地方教育费附加	10,527.56	8,601.70
合计	1,045,783.67	896,014.33

其他说明：

63、销售费用

单位：元

项目	本期发生额	上期发生额
职工薪酬	1,399,611.16	1,508,511.80
业务招待费	1,076,364.76	380,214.03
差旅交通费	136,909.72	64,046.74
折旧摊销	118,580.76	98,806.28
业务宣传费	7,000.00	912.72
租赁费	249,949.25	666,240.87
其他	585,156.97	399,559.83
合计	3,573,572.62	3,118,292.27

其他说明：

64、管理费用

单位：元

项目	本期发生额	上期发生额
职工薪酬	6,759,247.01	7,731,816.00
折旧摊销	2,378,731.35	2,367,912.41
中介服务费	2,019,652.40	715,679.77
业务招待费	632,047.50	506,677.28
水电费	611,678.74	342,792.98
办公费	115,282.96	104,810.64
修理费	209,809.22	164,833.87
车辆使用费	179,061.42	44,250.10
差旅交通费	84,431.73	17,888.86
其他	3,917,932.40	2,624,200.22
合计	16,907,874.73	14,620,862.13

其他说明

65、研发费用

单位：元

项目	本期发生额	上期发生额
职工薪酬	9,243,316.41	9,488,124.64
直接材料	3,377,821.58	2,921,569.92
折旧摊销	1,732,027.97	411,390.11
其他	10,633,194.90	6,560,829.16
合计	24,986,360.86	19,381,913.83

其他说明

66、财务费用

单位：元

项目	本期发生额	上期发生额
利息支出	11,410.63	798.55
减：利息收入	797,552.07	343,151.78
利息净支出	-786,141.44	-342,353.23
汇兑损益	-1,925,903.62	-5,088,393.52
银行手续费及其他	168,110.05	471,059.11
合计	-2,537,169.72	-4,959,687.64

其他说明

67、其他收益

单位：元

产生其他收益的来源	本期发生额	上期发生额
政府补助	4,407,529.45	2,610,358.46

68、投资收益

单位：元

项目	本期发生额	上期发生额
处置交易性金融资产取得的投资收益	9,269,644.10	7,032,248.37
合计	9,269,644.10	7,032,248.37

其他说明

69、净敞口套期收益

单位：元

项目	本期发生额	上期发生额
----	-------	-------

其他说明

70、公允价值变动收益

单位：元

产生公允价值变动收益的来源	本期发生额	上期发生额
交易性金融资产	1,461,381.60	3,186,825.24
合计	1,461,381.60	3,186,825.24

其他说明：

71、信用减值损失

单位：元

项目	本期发生额	上期发生额
其他应收款坏账损失	-143,075.14	77,621.60

应收账款坏账损失	6,429,017.02	225,124.42
应收票据坏账损失	83,555.03	
合计	6,369,496.91	302,746.02

其他说明

72、资产减值损失

单位：元

项目	本期发生额	上期发生额
二、存货跌价损失及合同履约成本减值损失	-6,086,097.28	-1,316,093.70
合计	-6,086,097.28	-1,316,093.70

其他说明：

73、资产处置收益

单位：元

资产处置收益的来源	本期发生额	上期发生额
处置未划分为持有待售的固定资产、在建工程、生产性生物资产及无形资产的处置利得或损失	198,144.57	18,821.73
其中：固定资产	198,144.57	18,821.73

74、营业外收入

单位：元

项目	本期发生额	上期发生额	计入当期非经常性损益的金额
其他	131,235.00	161,549.69	131,235.00
合计	131,235.00	161,549.69	131,235.00

计入当期损益的政府补助：

单位：元

补助项目	发放主体	发放原因	性质类型	补贴是否影响当年盈亏	是否特殊补贴	本期发生金额	上期发生金额	与资产相关/与收益相关

其他说明：

75、营业外支出

单位：元

项目	本期发生额	上期发生额	计入当期非经常性损益的金额
其他	51.09	120,662.60	51.09
合计	51.09	120,662.60	51.09

其他说明：

76、所得税费用

(1) 所得税费用表

单位：元

项目	本期发生额	上期发生额
当期所得税费用	9,637,214.39	6,902,413.55
递延所得税费用	217,019.98	-1,561,349.24
合计	9,854,234.37	5,341,064.31

(2) 会计利润与所得税费用调整过程

单位：元

项目	本期发生额
利润总额	97,569,603.51
按法定/适用税率计算的所得税费用	14,635,440.53
子公司适用不同税率的影响	-288,125.41
调整以前期间所得税的影响	0.00
非应税收入的影响	0.00
不可抵扣的成本、费用和损失的影响	-533,514.22
使用前期未确认递延所得税资产的可抵扣亏损的影响	0.00
本期未确认递延所得税资产的可抵扣暂时性差异或可抵扣亏损的影响	-211,612.40
研发费用加计扣除	-3,747,954.13
所得税费用	9,854,234.37

其他说明

77、其他综合收益

详见附注

78、现金流量表项目

(1) 收到的其他与经营活动有关的现金

单位：元

项目	本期发生额	上期发生额
政府补助	1,077,400.77	10,344,874.74
员工借款及备用金	100,000.00	99,957.17
往来及其他	12,288,947.08	2,471,680.54
合计	13,466,347.85	12,916,512.45

收到的其他与经营活动有关的现金说明：

(2) 支付的其他与经营活动有关的现金

单位：元

项目	本期发生额	上期发生额
运输费	10,672,390.96	983,349.48
业务招待费	665,897.52	523,363.74
研发费	11,988,894.87	5,671,155.57
中介服务费	708,203.04	27,464.10
差旅交通费	229,400.54	19,571.14
办公费	56,663.59	12,069.74
业务宣传费	0.00	0.00
租赁费	683,987.62	259,268.68
水电费	4,865,809.98	30,140.18
修理费	859,416.00	7,073.48
其他	10,295,696.71	6,251,356.51
风险担保金	11,746,853.24	115,930.00
合计	52,773,214.07	13,900,742.62

支付的其他与经营活动有关的现金说明：

(3) 收到的其他与投资活动有关的现金

单位：元

项目	本期发生额	上期发生额

收到的其他与投资活动有关的现金说明：

(4) 支付的其他与投资活动有关的现金

单位：元

项目	本期发生额	上期发生额

支付的其他与投资活动有关的现金说明：

(5) 收到的其他与筹资活动有关的现金

单位：元

项目	本期发生额	上期发生额
2022 年度权益分派保证金	1,863,000.00	
合计	1,863,000.00	

收到的其他与筹资活动有关的现金说明：

(6) 支付的其他与筹资活动有关的现金

单位：元

项目	本期发生额	上期发生额
2022 年度权益分派保证金及手续费	1,876,285.23	
合计	1,876,285.23	

支付的其他与筹资活动有关的现金说明：

79、现金流量表补充资料

(1) 现金流量表补充资料

单位：元

补充资料	本期金额	上期金额
1. 将净利润调节为经营活动现金流量：		
净利润	87,715,369.14	55,374,674.69
加：资产减值准备	-145,543.04	1,013,347.68
固定资产折旧、油气资产折耗、生产性生物资产折旧	9,974,267.04	9,333,684.60
使用权资产折旧	498,899.51	272,397.77
无形资产摊销	220,321.61	212,207.58
长期待摊费用摊销	308,338.68	161,532.66
处置固定资产、无形资产和其他长期资产的损失（收益以“-”号填列）	-198,144.57	-18,821.73
固定资产报废损失（收益以“-”号填列）	0.00	
公允价值变动损失（收益以“-”号填列）	-1,461,381.60	-3,186,825.24
财务费用（收益以“-”号填列）	-2,537,169.72	-4,959,687.64
投资损失（收益以“-”号填列）	-9,269,644.10	-7,032,248.37
递延所得税资产减少（增加以“-”号填列）	-217,019.98	-1,123,987.18
递延所得税负债增加（减少以“-”号填列）	0.00	-63,476.59
存货的减少（增加以“-”号填列）	-32,941,594.97	40,250,592.99
经营性应收项目的减少（增加以“-”号填列）	31,286,356.13	61,370,023.92
经营性应付项目的增加（减少以“-”号填列）	-14,814,431.63	-72,678,668.61
其他	1,620,249.60	2,186,454.03
经营活动产生的现金流量净额	70,038,872.10	81,111,200.56
2. 不涉及现金收支的重大投资和筹资活动：		
债务转为资本		
一年内到期的可转换公司债券		
融资租入固定资产		
3. 现金及现金等价物净变动情况：		
现金的期末余额	90,824,573.11	132,015,447.95
减：现金的期初余额	62,643,464.15	128,776,999.88
加：现金等价物的期末余额		

减：现金等价物的期初余额		
现金及现金等价物净增加额	28,181,108.96	3,238,448.07

(2) 本期支付的取得子公司的现金净额

单位：元

	金额
其中：	
其中：	
其中：	

其他说明：

(3) 本期收到的处置子公司的现金净额

单位：元

	金额
其中：	
其中：	
其中：	

其他说明：

(4) 现金和现金等价物的构成

单位：元

项目	期末余额	期初余额
一、现金	90,824,573.11	62,643,464.15
其中：库存现金	90,824,573.11	62,643,464.15
可随时用于支付的银行存款	63,557,213.13	62,639,198.63
可随时用于支付的其他货币资金	27,267,359.98	4,265.52
三、期末现金及现金等价物余额	90,824,573.11	62,643,464.15

其他说明：

80、所有者权益变动表项目注释

说明对上年期末余额进行调整的“其他”项目名称及调整金额等事项：

81、所有权或使用权受到限制的资产

单位：元

项目	期末账面价值	受限原因
货币资金	32,970,723.07	质押开具银行承兑汇票
合计	32,970,723.07	

其他说明：

82、外币货币性项目

(1) 外币货币性项目

单位：元

项目	期末外币余额	折算汇率	期末折算人民币余额
货币资金			
其中：美元	1,447,844.49	7.2258	10,461,834.72
欧元			
港币			
应收账款			
其中：美元	71,036.79	7.2258	513,297.64
欧元	685,939.06	7.8771	5,403,210.57
港币			
长期借款			
其中：美元			
欧元			
港币			

其他说明：

(2) 境外经营实体说明，包括对于重要的境外经营实体，应披露其境外主要经营地、记账本位币及选择依据，记账本位币发生变化的还应披露原因。

适用 不适用

芯瑞达国际有限公司主要经营地香港，以经营地业务活动结算的货币（港币）作为记账本位币。

83、套期

按照套期类别披露套期项目及相关套期工具、被套期风险的定性和定量信息：

84、政府补助

(1) 政府补助基本情况

单位：元

种类	金额	列报项目	计入当期损益的金额
2018年固定资产“事后奖补”补贴	6,448,500.00	递延收益	407,273.70
合肥高新区南岗科技园管理委员会固定资产投资补助	2,050,000.00	递延收益	51,250.02
2017年经开区新型工业化政策智能化改造升级补助	2,213,600.00	递延收益	130,211.76
2018年经开区工业化政策智能化改造升级补助	1,652,800.00	递延收益	94,445.70
合肥市2015年新型工业化	1,949,800.00	递延收益	97,489.98

政策数字化车间项目补助			
搭载新型荧光粉的 LED 及应用技术项目补助	1,000,000.00	递延收益	76,923.06
2017 年安徽省支持科技创新政策-购置研发仪器设备补助	1,156,500.00	递延收益	57,825.00
合肥经开区固定资产投资补助	1,200,000.00	递延收益	60,000.00
合肥市 2017 年下半年工业固定资产“事后奖补”技改项目补助	1,207,300.00	递延收益	79,602.18
智能工厂和数字化车间奖补	500,000.00	递延收益	38,461.56
2016 年创新型省份建设专项资金-购置研发设备补助	582,000.00	递延收益	33,952.56
合经区科技局 2017 省科技政策研发设备补助	385,500.00	递延收益	25,417.62
2015 年合肥经开区促进科技创新政策-研发设备补助	382,955.00	递延收益	22,749.84
省外贸促进专项资金进口机电设备补贴	269,000.00	递延收益	13,450.02
2015 年创新型省份建设专项资金-研发购置仪器设备补助	154,050.00	递延收益	7,702.50
研发仪器设备补助	104,000.00	递延收益	8,383.62
新型显示产业集聚发展基地“借转补”专项财政扶持资金	3,775,675.38	递延收益	200,478.36
第二批重大新兴产业工程和专项资金	3,000,000.00	递延收益	240,000.00
2022 年新型平板显示背光器件扩建项目	8,465,600.00	递延收益	507,936.00
2022 年机器换人项目	1,329,500.00	递延收益	75,254.70
合计	37,826,780.38		2,228,808.18

(2) 政府补助退回情况

适用 不适用

其他说明：

85、其他

八、合并范围的变更

1、非同一控制下企业合并

(1) 本期发生的非同一控制下企业合并

单位：元

被购买方名称	股权取得时点	股权取得成本	股权取得比例	股权取得方式	购买日	购买日的确定依据	购买日至期末被购买方的收入	购买日至期末被购买方的净利润

其他说明：

(2) 合并成本及商誉

单位：元

合并成本	
--现金	
--非现金资产的公允价值	
--发行或承担的债务的公允价值	
--发行的权益性证券的公允价值	
--或有对价的公允价值	
--购买日之前持有的股权于购买日的公允价值	
--其他	
合并成本合计	
减：取得的可辨认净资产公允价值份额	
商誉/合并成本小于取得的可辨认净资产公允价值份额的金额	

合并成本公允价值的确定方法、或有对价及其变动的说明：

大额商誉形成的主要原因：

其他说明：

(3) 被购买方于购买日可辨认资产、负债

单位：元

	购买日公允价值	
	购买日公允价值	购买日账面价值
资产：		
货币资金		
应收款项		
存货		
固定资产		
无形资产		
负债：		
借款		
应付款项		
递延所得税负债		
净资产		
减：少数股东权益		
取得的净资产		

可辨认资产、负债公允价值的确定方法：

企业合并中承担的被购买方的或有负债：

其他说明：

(4) 购买日之前持有的股权按照公允价值重新计量产生的利得或损失

是否存在通过多次交易分步实现企业合并并且在报告期内取得控制权的交易

是 否

(5) 购买日或合并当期期末无法合理确定合并对价或被购买方可辨认资产、负债公允价值的相关说明

(6) 其他说明

2、同一控制下企业合并

(1) 本期发生的同一控制下企业合并

单位：元

被合并方名称	企业合并中取得的权益比例	构成同一控制下企业合并的依据	合并日	合并日的确定依据	合并当期期初至合并日被合并方的收入	合并当期期初至合并日被合并方的净利润	比较期间被合并方的收入	比较期间被合并方的净利润

其他说明：

(2) 合并成本

单位：元

合并成本	
--现金	
--非现金资产的账面价值	
--发行或承担的债务的账面价值	
--发行的权益性证券的面值	
--或有对价	

或有对价及其变动的说明：

其他说明：

(3) 合并日被合并方资产、负债的账面价值

单位：元

	合并日	上期期末
资产：		
货币资金		
应收款项		
存货		
固定资产		
无形资产		
负债：		

借款		
应付款项		
净资产		
减：少数股东权益		
取得的净资产		

企业合并中承担的被合并方的或有负债：

其他说明：

3、反向购买

交易基本信息、交易构成反向购买的依据、上市公司保留的资产、负债是否构成业务及其依据、合并成本的确定、按照权益性交易处理时调整权益的金额及其计算：

4、处置子公司

是否存在单次处置对子公司投资即丧失控制权的情形

是 否

是否存在通过多次交易分步处置对子公司投资且在本期丧失控制权的情形

是 否

5、其他原因的合并范围变动

说明其他原因导致的合并范围变动（如，新设子公司、清算子公司等）及其相关情况：

6、其他

九、在其他主体中的权益

1、在子公司中的权益

(1) 企业集团的构成

子公司名称	主要经营地	注册地	业务性质	持股比例		取得方式
				直接	间接	
连达光电	安徽合肥	安徽合肥	制造业	100.00%	0.00%	投资设立
芯智慧达	四川绵阳	四川绵阳	制造业	100.00%	0.00%	投资设立
汽车电子	安徽合肥	安徽合肥	制造业	70.00%	0.00%	投资设立
同芯源	安徽合肥	安徽合肥	商贸业	0.00%	100.00%	投资设立
芯瑞达国际	中国香港	中国香港	商贸业	100.00%	0.00%	投资设立
芯科智能	安徽合肥	安徽合肥	制造业	100.00%		投资设立
芯海微显	天津市	天津市	制造业	51.00%		投资设立

在子公司的持股比例不同于表决权比例的说明：

截至 2023 年 6 月 30 日止，汽车电子、芯瑞达国际尚未出资经营。

持有半数或以下表决权但仍控制被投资单位、以及持有半数以上表决权但不控制被投资单位的依据：

对于纳入合并范围的重要的结构化主体，控制的依据：

确定公司是代理人还是委托人的依据：

其他说明：

(2) 重要的非全资子公司

单位：元

子公司名称	少数股东持股比例	本期归属于少数股东的损益	本期向少数股东宣告分派的股利	期末少数股东权益余额
-------	----------	--------------	----------------	------------

子公司少数股东的持股比例不同于表决权比例的说明：

其他说明：

(3) 重要非全资子公司的主要财务信息

单位：元

子公司名称	期末余额						期初余额					
	流动资产	非流动资产	资产合计	流动负债	非流动负债	负债合计	流动资产	非流动资产	资产合计	流动负债	非流动负债	负债合计

单位：元

子公司名称	本期发生额				上期发生额			
	营业收入	净利润	综合收益总额	经营活动现金流量	营业收入	净利润	综合收益总额	经营活动现金流量

其他说明：

(4) 使用企业集团资产和清偿企业集团债务的重大限制

(5) 向纳入合并财务报表范围的结构化主体提供的财务支持或其他支持

其他说明：

2、在子公司的所有者权益份额发生变化且仍控制子公司的交易

(1) 在子公司所有者权益份额发生变化的情况说明

(2) 交易对于少数股东权益及归属于母公司所有者权益的影响

单位：元

购买成本/处置对价	
--现金	
--非现金资产的公允价值	
购买成本/处置对价合计	
减：按取得/处置的股权比例计算的子公司净资产份额	
差额	
其中：调整资本公积	

调整盈余公积	
调整未分配利润	

其他说明

3、在合营安排或联营企业中的权益

(1) 重要的合营企业或联营企业

合营企业或联营企业名称	主要经营地	注册地	业务性质	持股比例		对合营企业或联营企业投资的会计处理方法
				直接	间接	

在合营企业或联营企业的持股比例不同于表决权比例的说明：

持有 20%以下表决权但具有重大影响，或者持有 20%或以上表决权但不具有重大影响的依据：

(2) 重要合营企业的主要财务信息

单位：元

	期末余额/本期发生额	期初余额/上期发生额
流动资产		
其中：现金和现金等价物		
非流动资产		
资产合计		
流动负债		
非流动负债		
负债合计		
少数股东权益		
归属于母公司股东权益		
按持股比例计算的净资产份额		
调整事项		
--商誉		
--内部交易未实现利润		
--其他		
对合营企业权益投资的账面价值		
存在公开报价的合营企业权益投资的公允价值		
营业收入		
财务费用		
所得税费用		
净利润		
终止经营的净利润		
其他综合收益		
综合收益总额		

本年度收到的来自合营企业的股利		
-----------------	--	--

其他说明

(3) 重要联营企业的主要财务信息

单位：元

	期末余额/本期发生额	期初余额/上期发生额
流动资产		
非流动资产		
资产合计		
流动负债		
非流动负债		
负债合计		
少数股东权益		
归属于母公司股东权益		
按持股比例计算的净资产份额		
调整事项		
--商誉		
--内部交易未实现利润		
--其他		
对联营企业权益投资的账面价值		
存在公开报价的联营企业权益投资的公允价值		
营业收入		
净利润		
终止经营的净利润		
其他综合收益		
综合收益总额		
本年度收到的来自联营企业的股利		

其他说明

(4) 不重要的合营企业和联营企业的汇总财务信息

单位：元

	期末余额/本期发生额	期初余额/上期发生额
合营企业：		
下列各项按持股比例计算的合计数		
联营企业：		
下列各项按持股比例计算的合计数		

其他说明

(5) 合营企业或联营企业向本公司转移资金的能力存在重大限制的说明

(6) 合营企业或联营企业发生的超额亏损

单位：元

合营企业或联营企业名称	累积未确认前期累计的损失	本期未确认的损失（或本期分享的净利润）	本期末累积未确认的损失
-------------	--------------	---------------------	-------------

其他说明

(7) 与合营企业投资相关的未确认承诺

(8) 与合营企业或联营企业投资相关的或有负债

4、重要的共同经营

共同经营名称	主要经营地	注册地	业务性质	持股比例/享有的份额	
				直接	间接

在共同经营中的持股比例或享有的份额不同于表决权比例的说明：

共同经营为单独主体的，分类为共同经营的依据：

其他说明

5、在未纳入合并财务报表范围的结构化主体中的权益

未纳入合并财务报表范围的结构化主体的相关说明：

6、其他

十、与金融工具相关的风险

本公司与金融工具相关的风险源于本公司在经营过程中所确认的各类金融资产和金融负债，包括：信用风险、流动性风险和市场风险。

本公司与金融工具相关的各类风险的管理目标和政策的制度由本公司管理层负责。经营管理层通过职能部门负责日常的风险管理（例如本公司信用管理部对公司发生的赊销业务进行逐笔进行审核）。本公司内部审计部门对公司风险管理的政策和程序的执行情况进行日常监督，并且将有关发现及时报告给本公司审计委员会。

本公司风险管理的总体目标是在不过度影响公司竞争力和应变力的情况下，制定尽可能降低各类与金融工具相关风险的风险管理政策。

1、信用风险

信用风险，是指金融工具的一方未能履行义务从而导致另一方发生财务损失的风险。本公司的信用风险主要产生于货币资金、应收票据、应收账款、应收款项融资、其他应收款等，这些金融资产的信用风险源自交易对手违约，最大的风险敞口等于这些工具的账面金额。

本公司货币资金主要存放于商业银行等金融机构，本公司认为这些商业银行具备较高信誉和资产状况，存在较低的信用风险。

对于应收票据、应收账款、应收款项融资、其他应收款，本公司设定相关政策以控制信用风险敞口。本公司基于对客户的财务状况、从第三方获取担保的可能性、信用记录及其他因素诸如目前市场状况等评估客户的信用资质并设置相应信用期。本公司会定期对客户信用记录进行监控，对于信用记录不良的客户，本公司会采用书面催款、缩短信用期或取消信用期等方式，以确保本公司的整体信用风险在可控的范围内。

（1）信用风险显著增加判断标准

本公司在每个资产负债表日评估相关金融工具的信用风险自初始确认后是否已显著增加。在确定信用风险自初始确认后是否显著增加时，本公司考虑在无须付出不必要的额外成本或努力即可获得合理且有依据的信息，包括基于本公司历史数据的定性和定量分析、外部信用风险评级以及前瞻性信息。本公司以单项金融工具或者具有相似信用风险特征的金融工具组合为基础，通过比较金融工具在资产负债表日发生违约的风险与在初始确认日发生违约的风险，以确定金融工具预计存续期内发生违约风险的变化情况。

当触发以下一个或多个定量、定性标准时，本公司认为金融工具的信用风险已发生显著增加：定量标准主要为报告日剩余存续期违约概率较初始确认时上升超过一定比例；定性标准为主要债务人经营或财务情况出现重大不利变化、预警客户清单等。

（2）已发生信用减值资产的定义

为确定是否发生信用减值，本公司所采用的界定标准，与内部针对相关金融工具的信用风险管理目标保持一致，同时考虑定量、定性指标。

本公司评估债务人是否发生信用减值时，主要考虑以下因素：发行方或债务人发生重大财务困难；债务人违反合同，如偿付利息或本金违约或逾期等；债权人出于与债务人财务困难有关的经济或合同考虑，给予债务人在任何其他情况下都不会做出的让步；债务人很可能破产或进行其他财务重组；发行方或债务人财务困难导致该金融资产的活跃市场消失；以大幅折扣购买或源生一项金融资产，该折扣反映了发生信用损失的事实。

金融资产发生信用减值，有可能是多个事件的共同作用所致，未必是可单独识别的事件所致。

（3）预期信用损失计量的参数

根据信用风险是否发生显著增加以及是否已发生信用减值，本公司对不同的资产分别以 12 个月或整个存续期的预期信用损失计量减值准备。预期信用损失计量的关键参数包括违约概率、违约损失率和违约风险敞口。本公司考虑历史统计数据(如交易对手评级、担保方式及抵质押物类别、还款方式等)的定量分析及前瞻性信息，建立违约概率、违约损失率及违约风险敞口模型。

相关定义如下：

违约概率是指债务人在未来 12 个月或在整个剩余存续期，无法履行其偿付义务的可能性。

违约损失率是指本公司对违约风险暴露发生损失程度作出的预期。根据交易对手的类型、追索的方式和优先级，以及担保品的不同，违约损失率也有所不同。违约损失率为违约发生时风险敞口损失的百分比，以未来 12 个月内或整个存续期为基准进行计算；

违约风险敞口是指，在未来 12 个月或在整个剩余存续期中，在违约发生时，本公司应被偿付的金额。前瞻性信息信用风险显著增加的评估及预期信用损失的计算均涉及前瞻性信息。本公司通过进行历史数据分析，识别出影响各业务类型信用风险及预期信用损失的关键经济指标。

2、流动性风险

流动性风险，是指企业在履行以交付现金或其他金融资产的方式结算的义务时发生资金短缺的风险。本公司统筹负责公司内各子公司的现金管理工作，包括现金盈余的短期投资和筹措贷款以应付预计现金需求。本公司的政策是定期监控短期和长期的流动资金需求，以及是否符合借款协议的规定，以确保维持充裕的现金储备和可供随时变现的有价证券。

3.市场风险

(1) 外汇风险

本公司的汇率风险主要来自本公司及下属子公司持有的不以其记账本位币计价的外币资产和负债。本公司承受汇率风险主要与以美元计价的银行存款、应收账款和应付账款有关，本公司的主要经营位于中国境内，主要业务以人民币结算，但本公司已确认的外币资产和负债及未来的外币交易依然存在外汇风险。本公司持有的外币金融资产和外币金融负债折算成人民币的金额列示详见本附注“七、82.外币货币性项目”。

本公司密切关注汇率变动对本公司汇率风险的影响。本公司目前并未采取任何措施规避汇率风险。但管理层负责监控汇率风险，并将于需要时考虑对冲重大汇率风险。

于 2023 年 6 月 30 日，在其他风险变量不变的情况下，如果当日人民币对于美元升值或贬值 10%，那么本公司当年的净利润将增加或减少 621.22 万元。

(2) 利率风险

利率风险是指金融工具的公允价值或未来现金流量因市场利率变动而发生波动的风险。截止 2022 年 6 月 30 日，公司无借款，因此不存在利率风险。

十一、公允价值的披露

1、以公允价值计量的资产和负债的期末公允价值

单位：元

项目	期末公允价值			
	第一层次公允价值计量	第二层次公允价值计量	第三层次公允价值计量	合计
一、持续的公允价值计量	--	--	--	--
（一）交易性金融资产	217,042,585.40	378,244,350.68		595,286,936.12
1.以公允价值计量且其变动计入当期损益的金融资产	217,042,585.40	378,244,350.68		595,286,936.12
（4）理财产品	217,042,585.40	378,244,350.68		595,286,936.12
（二）应收账款融资				
（1）应收票据	217,042,585.40	378,244,350.68		595,286,936.12
二、非持续的公允价值计量	--	--	--	--

- 2、持续和非持续第一层次公允价值计量项目市价的确定依据
- 3、持续和非持续第二层次公允价值计量项目，采用的估值技术和重要参数的定性及定量信息
- 4、持续和非持续第三层次公允价值计量项目，采用的估值技术和重要参数的定性及定量信息
- 5、持续的第三层次公允价值计量项目，期初与期末账面价值间的调节信息及不可观察参数敏感性分析
- 6、持续的公允价值计量项目，本期内发生各层级之间转换的，转换的原因及确定转换时点的政策
- 7、本期内发生的估值技术变更及变更原因
- 8、不以公允价值计量的金融资产和金融负债的公允价值情况
- 9、其他

十二、关联方及关联交易

1、本企业的母公司情况

母公司名称	注册地	业务性质	注册资本	母公司对本企业的持股比例	母公司对本企业的表决权比例
-------	-----	------	------	--------------	---------------

本企业的母公司情况的说明

本企业最终控制方是彭友、王玲丽。

其他说明：

彭友直接持有公司 55.27% 的股份，为公司控股股东；王玲丽为公司控股股东彭友的配偶，鑫辉咨询、鑫智咨询的执行事务合伙人，通过上述两家有限合伙企业合计控制公司 15.17% 的股权。因此，彭友、王玲丽夫妇合计控制公司 70.44% 的股权，为公司的实际控制人。

2、本企业的子公司情况

本企业子公司的情况详见附注九、在其他主体中的权益。

3、本企业合营和联营企业情况

本企业重要的合营或联营企业详见附注。

本期与本公司发生关联方交易，或前期与本公司发生关联方交易形成余额的其他合营或联营企业情况如下：

合营或联营企业名称	与本企业关系
-----------	--------

其他说明

4、其他关联方情况

其他关联方名称	其他关联方与本企业关系
鑫辉咨询	实际控制人控制的其他企业，且为公司持股 5% 以上的股东。
鑫智咨询	实际控制人控制的其他企业，且公司部分董事、监事、高

	级管理人员为其合伙人。
连营电子	实际控制人控制的其他企业。
合肥鑫凯信息咨询合伙企业（有限合伙）	戴勇坚与彭清保控制的企业。
黄山恩邦旅游置业有限公司	戴勇坚持有其 36.92%的出资额，且担任其高级管理人员，为戴勇坚施加重大影响的其他企业。
黄山市歙县万利土石方工程有限公司	戴勇坚持有其 49%的出资额，为戴勇坚施加重大影响的其他企业。
黄山永奇企业管理有限公司	戴勇坚持有其 60%的出资额，且担任其高级管理人员，为戴勇坚施加重大影响的其他企业
连达光电	公司持有其 100%的股权
芯智慧达	公司持有其 100%的股权
汽车电子公司	公司持有其 70%的股权
芯科设计院	公司持有其 100%的股权
芯海微显	公司持有其 51%的股权
芯瑞达国际	公司持有其 100%的股权
彭友	董事长
张红贵	董事
王光照	董事、副总经理
吴疆	董事
唐先胜	董事、董事会秘书、财务总监
李泉涌	董事、轮值总经理
吕国强	独立董事
黄荷暑	独立董事
刘志迎	独立董事
苏华	职工代表监事、监事会主席
陶李	监事
丁磊	监事
王鹏生	副总经理
彭清保	实际控制人一致行动人
孔令文	实际控制人其他亲属
安徽古麒绒材股份有限公司	公司独立董事黄荷暑担任其独立董事
芜湖映日科技股份有限公司	公司独立董事黄荷暑担任其独立董事
安徽威尔低碳科技股份有限公司	公司独立董事黄荷暑担任其独立董事
聚灿光电科技股份有限公司	公司独立董事黄荷暑担任其独立董事
安徽省合肥汽车客运有限公司	公司独立董事刘志迎担任其独立董事
安徽华人健康医药股份有限公司	公司独立董事刘志迎担任其独立董事
发达控股集团股份有限公司	公司独立董事刘志迎担任其独立董事
合肥高科科技股份有限公司	公司独立董事刘志迎担任其独立董事
合肥合锻智能制造股份有限公司	公司独立董事刘志迎担任其独立董事
淮北矿业控股股份有限公司	公司独立董事刘志迎担任其独立董事
合肥能通能源科技合伙企业（有限合伙）	公司独立董事刘志迎持有其 2.86%的出资额
铜陵明上投资管理中心（有限合伙）	公司独立董事刘志迎持有其 1.67%的出资额
安徽联邦恒生投资管理有限公司	公司董事、高级管理人员唐先胜持有其 30%的出资额，并担任其监事

其他说明

5、关联交易情况

（1）购销商品、提供和接受劳务的关联交易

采购商品/接受劳务情况表

单位：元

关联方	关联交易内容	本期发生额	获批的交易额度	是否超过交易额	上期发生额
-----	--------	-------	---------	---------	-------

				度	
--	--	--	--	---	--

出售商品/提供劳务情况表

单位：元

关联方	关联交易内容	本期发生额	上期发生额
-----	--------	-------	-------

购销商品、提供和接受劳务的关联交易说明

(2) 关联受托管理/承包及委托管理/出包情况

本公司受托管理/承包情况表：

单位：元

委托方/出包方名称	受托方/承包方名称	受托/承包资产类型	受托/承包起始日	受托/承包终止日	托管收益/承包收益定价依据	本期确认的托管收益/承包收益
-----------	-----------	-----------	----------	----------	---------------	----------------

关联托管/承包情况说明

本公司委托管理/出包情况表：

单位：元

委托方/出包方名称	受托方/承包方名称	委托/出包资产类型	委托/出包起始日	委托/出包终止日	托管费/出包费定价依据	本期确认的托管费/出包费
-----------	-----------	-----------	----------	----------	-------------	--------------

关联管理/出包情况说明

(3) 关联租赁情况

本公司作为出租方：

单位：元

承租方名称	租赁资产种类	本期确认的租赁收入	上期确认的租赁收入
-------	--------	-----------	-----------

本公司作为承租方：

单位：元

出租方名称	租赁资产种类	简化处理的短期租赁和低价值资产租赁的租金费用（如适用）		未纳入租赁负债计量的可变租赁付款额（如适用）		支付的租金		承担的租赁负债利息支出		增加的使用权资产	
		本期发生额	上期发生额	本期发生额	上期发生额	本期发生额	上期发生额	本期发生额	上期发生额	本期发生额	上期发生额

关联租赁情况说明

(4) 关联担保情况

本公司作为担保方

单位：元

被担保方	担保金额	担保起始日	担保到期日	担保是否已经履行完毕
------	------	-------	-------	------------

本公司作为被担保方

单位：元

担保方	担保金额	担保起始日	担保到期日	担保是否已经履行完毕
-----	------	-------	-------	------------

关联担保情况说明

(5) 关联方资金拆借

单位：元

关联方	拆借金额	起始日	到期日	说明
拆入				
拆出				

(6) 关联方资产转让、债务重组情况

单位：元

关联方	关联交易内容	本期发生额	上期发生额
-----	--------	-------	-------

(7) 关键管理人员报酬

单位：元

项目	本期发生额	上期发生额
关键管理人员及实际控制人报酬	1,719,377.92	1,990,617.37

(8) 其他关联交易

6、关联方应收应付款项

(1) 应收项目

单位：元

项目名称	关联方	期末余额		期初余额	
		账面余额	坏账准备	账面余额	坏账准备

(2) 应付项目

单位：元

项目名称	关联方	期末账面余额	期初账面余额
------	-----	--------	--------

7、关联方承诺

8、其他

十三、股份支付

1、股份支付总体情况

适用 不适用

单位：元

公司本期授予的各项权益工具总额	1,624,000.00
公司本期行权的各项权益工具总额	0.00
公司本期失效的各项权益工具总额	0.00

其他说明

2、以权益结算的股份支付情况

适用 不适用

单位：元

授予日权益工具公允价值的确定方法	公司以授予日收盘价与授予价格之间的差额作为限制性股票的单位成本
可行权权益工具数量的确定依据	公司根据在职激励对象对应的权益工具以及对 2023-2025 年公司业绩考核和个人绩效考核的预测完成情况进行确定。
本期估计与上期估计有重大差异的原因	无
以权益结算的股份支付计入资本公积的累计金额	2,432,985.68
本期以权益结算的股份支付确认的费用总额	2,432,985.68

其他说明

3、以现金结算的股份支付情况

适用 不适用

4、股份支付的修改、终止情况

5、其他

十四、承诺及或有事项

1、重要承诺事项

资产负债表日存在的重要承诺

2、或有事项

(1) 资产负债表日存在的重要或有事项

(2) 公司没有需要披露的重要或有事项，也应予以说明

公司不存在需要披露的重要或有事项。

3、其他

十五、资产负债表日后事项

1、重要的非调整事项

单位：元

项目	内容	对财务状况和经营成果的影响数	无法估计影响数的原因
----	----	----------------	------------

2、利润分配情况

3、销售退回

4、其他资产负债表日后事项说明

十六、其他重要事项

1、前期会计差错更正

(1) 追溯重述法

单位：元

会计差错更正的内容	处理程序	受影响的各个比较期间报表项目名称	累积影响数
-----------	------	------------------	-------

(2) 未来适用法

会计差错更正的内容	批准程序	采用未来适用法的原因
-----------	------	------------

2、债务重组

3、资产置换

(1) 非货币性资产交换

(2) 其他资产置换

4、年金计划

5、终止经营

单位：元

项目	收入	费用	利润总额	所得税费用	净利润	归属于母公司所有者的终止经营利润
----	----	----	------	-------	-----	------------------

其他说明

6、分部信息

(1) 报告分部的确定依据与会计政策

(2) 报告分部的财务信息

单位：元

项目		分部间抵销	合计

(3) 公司无报告分部的，或者不能披露各报告分部的资产总额和负债总额的，应说明原因

(4) 其他说明

7、其他对投资者决策有影响的重要交易和事项

8、其他

十七、母公司财务报表主要项目注释

1、应收账款

(1) 应收账款分类披露

单位：元

类别	期末余额					期初余额				
	账面余额		坏账准备		账面价值	账面余额		坏账准备		账面价值
	金额	比例	金额	计提比例		金额	比例	金额	计提比例	
按单项计提坏账准备的应收账款	1,105,024.26	0.26%	1,105,024.26	100.00%		1,105,024.26	0.24%	1,105,024.26	100.00%	
其中：										
按组合计提坏账准备的应收账款	419,188,201.74	99.74%	21,386,113.57	5.10%	397,802,088.17	451,185,210.76	99.76%	28,524,191.51	6.32%	422,661,019.25
其中：										
合计	420,293,226.00		22,491,137.83		397,802,088.17	452,290,235.02	100.00%	29,629,215.77	6.55%	422,661,019.25

按单项计提坏账准备：1,105,024.26

单位：元

名称	期末余额			
	账面余额	坏账准备	计提比例	计提理由
3 至 4 年	1, 105, 024. 26	1, 105, 024. 26	100. 00%	江苏巨基智能光电科技有限公司已破产清算，本公司预计款项难以收回，因此全额计提坏账准备。

按组合计提坏账准备：20, 866, 819. 39

单位：元

名称	期末余额		
	账面余额	坏账准备	计提比例
1 年以内	417, 336, 387. 73	20, 866, 819. 39	5. 00%

确定该组合依据的说明：

按组合计提坏账准备：131, 100. 09

单位：元

名称	期末余额		
	账面余额	坏账准备	计提比例
1 至 2 年	1, 311, 000. 90	131, 100. 09	10. 00%

确定该组合依据的说明：

按组合计提坏账准备：44, 652. 56

单位：元

名称	期末余额		
	账面余额	坏账准备	计提比例
2 至 3 年	148, 841. 88	44, 652. 56	30. 00%

确定该组合依据的说明：

按组合计提坏账准备：36, 181. 34

单位：元

名称	期末余额		
	账面余额	坏账准备	计提比例
3 至 4 年	72, 362. 68	36, 181. 34	50. 00%

确定该组合依据的说明：

按组合计提坏账准备：48, 993. 43

单位：元

名称	期末余额		
	账面余额	坏账准备	计提比例
4 至 5 年	61, 241. 79	48, 993. 43	80. 00%

确定该组合依据的说明：

按组合计提坏账准备：258, 366. 76

单位：元

名称	期末余额		
	账面余额	坏账准备	计提比例
5 年以上	258, 366. 76	258, 366. 76	100. 00%

确定该组合依据的说明：

如是按照预期信用损失一般模型计提应收账款坏账准备，请参照其他应收款的披露方式披露坏账准备的相关信息：

适用 不适用

按账龄披露

单位：元

账龄	期末余额
1 年以内（含 1 年）	417,336,387.73
	417,336,387.73
1 至 2 年	1,311,000.90
2 至 3 年	148,841.88
3 年以上	1,496,995.49
3 至 4 年	1,177,386.94
4 至 5 年	61,241.79
5 年以上	258,366.76
合计	420,293,226.00

（2）本期计提、收回或转回的坏账准备情况

本期计提坏账准备情况：

单位：元

类别	期初余额	本期变动金额				期末余额
		计提	收回或转回	核销	其他	
按单项计提的坏账准备	1,105,024.26	0.00				1,105,024.26
按组合计提坏账准备	28,524,191.51	-7,138,077.94				21,386,113.57
合计	29,629,215.77	-7,138,077.94				22,491,137.83

其中本期坏账准备收回或转回金额重要的：

单位：元

单位名称	收回或转回金额	收回方式

（3）本期实际核销的应收账款情况

单位：元

项目	核销金额

其中重要的应收账款核销情况：

单位：元

单位名称	应收账款性质	核销金额	核销原因	履行的核销程序	款项是否由关联交易产生

应收账款核销说明：

(4) 按欠款方归集的期末余额前五名的应收账款情况

单位：元

单位名称	应收账款期末余额	占应收账款期末余额合计数的比例	坏账准备期末余额
单位一	76,059,051.72	18.10%	3,802,952.59
单位二	69,354,150.83	16.50%	3,467,707.54
单位三	63,628,442.43	15.14%	3,181,422.12
单位四	41,437,200.57	9.86%	2,071,860.03
单位五	26,567,680.21	6.32%	1,328,384.01
合计	277,046,525.76	65.92%	

(5) 因金融资产转移而终止确认的应收账款

(6) 转移应收账款且继续涉入形成的资产、负债金额

其他说明：

2、其他应收款

单位：元

项目	期末余额	期初余额
其他应收款	292,305,077.91	296,271,394.69
合计	292,305,077.91	296,271,394.69

(1) 应收利息

1) 应收利息分类

单位：元

项目	期末余额	期初余额

2) 重要逾期利息

单位：元

借款单位	期末余额	逾期时间	逾期原因	是否发生减值及其判断依据

其他说明：

3) 坏账准备计提情况

适用 不适用

(2) 应收股利

1) 应收股利分类

单位：元

项目(或被投资单位)	期末余额	期初余额
------------	------	------

2) 重要的账龄超过 1 年的应收股利

单位：元

项目(或被投资单位)	期末余额	账龄	未收回的原因	是否发生减值及其判断依据
------------	------	----	--------	--------------

3) 坏账准备计提情况

□适用 □不适用

其他说明：

(3) 其他应收款

1) 其他应收款按款项性质分类情况

单位：元

款项性质	期末账面余额	期初账面余额
往来款	296,531,049.70	300,835,217.83
员工借款及备用金	1,353,833.76	476,872.05
保证金	2,133,091.05	2,201,394.92
其他	12,954.51	156,850.39
合计	300,030,929.02	303,670,335.19

2) 坏账准备计提情况

单位：元

坏账准备	第一阶段	第二阶段	第三阶段	合计
	未来 12 个月预期信用损失	整个存续期预期信用损失(未发生信用减值)	整个存续期预期信用损失(已发生信用减值)	
2023 年 1 月 1 日余额	5,389,918.31		2,009,022.19	7,398,940.50
2023 年 1 月 1 日余额在本期				
本期计提	331,037.88		-4,127.27	326,910.61
2023 年 6 月 30 日余额	5,720,956.19		2,004,894.92	7,725,851.11

损失准备本期变动金额重大的账面余额变动情况

□适用 □不适用

按账龄披露

单位：元

账龄	期末余额
1 年以内(含 1 年)	297,955,034.10
	297,955,034.10
1 至 2 年	51,000.00
2 至 3 年	20,000.00

3 年以上	2,004,894.92
3 至 4 年	1,996,984.92
5 年以上	7,910.00
合计	300,030,929.02

3) 本期计提、收回或转回的坏账准备情况

本期计提坏账准备情况：

单位：元

类别	期初余额	本期变动金额				期末余额
		计提	收回或转回	核销	其他	
按单项计提坏账准备	2,009,022.19					2,009,022.19
按组合计提坏账准备	5,389,918.31	326,910.61				5,716,828.92
合计	7,398,940.50	326,910.61				7,725,851.11

其中本期坏账准备转回或收回金额重要的：

单位：元

单位名称	转回或收回金额	收回方式

4) 本期实际核销的其他应收款情况

单位：元

项目	核销金额

其中重要的其他应收款核销情况：

单位：元

单位名称	其他应收款性质	核销金额	核销原因	履行的核销程序	款项是否由关联交易产生

其他应收款核销说明：

5) 按欠款方归集的期末余额前五名的其他应收款情况

单位：元

单位名称	款项的性质	期末余额	账龄	占其他应收款期末余额合计数的比例	坏账准备期末余额
单位一	往来款	296,380,609.70	1 年以内	98.78%	14,819,030.49
单位二	保证金	1,996,984.92	3-4 年	0.67%	1,996,984.92
单位三	员工借款及备用金	515,039.00	1 年以内	0.17%	25,751.95
单位四	员工借款及备用金	284,796.21	1 年以内	0.09%	14,239.81
单位五	员工借款及备用金	249,440.29	1 年以内	0.08%	12,472.01
合计		299,426,870.12		99.79%	16,868,479.18

6) 涉及政府补助的应收款项

单位：元

单位名称	政府补助项目名称	期末余额	期末账龄	预计收取的时间、金额及依据

7) 因金融资产转移而终止确认的其他应收款

8) 转移其他应收款且继续涉入形成的资产、负债金额

其他说明：

3、长期股权投资

单位：元

项目	期末余额			期初余额		
	账面余额	减值准备	账面价值	账面余额	减值准备	账面价值
对子公司投资	14,074,778.60		14,074,778.60	14,074,778.60		14,074,778.60
合计	14,074,778.60		14,074,778.60	14,074,778.60		14,074,778.60

(1) 对子公司投资

单位：元

被投资单位	期初余额 (账面价值)	本期增减变动				期末余额 (账面价值)	减值准备期末余额
		追加投资	减少投资	计提减值准备	其他		
连达光电	10,000,000.00					10,000,000.00	
芯瑞达国际	4,074,778.60					4,074,778.60	
合计	14,074,778.60					14,074,778.60	

(2) 对联营、合营企业投资

单位：元

投资单位	期初余额 (账面价值)	本期增减变动								期末余额 (账面价值)	减值准备期末余额
		追加投资	减少投资	权益法下确认的投资损益	其他综合收益调整	其他权益变动	宣告发放现金股利或利润	计提减值准备	其他		
一、合营企业											
二、联营企业											

(3) 其他说明

4、营业收入和营业成本

单位：元

项目	本期发生额		上期发生额	
	收入	成本	收入	成本
主营业务	623,941,601.65	503,901,448.41	426,526,384.30	349,427,119.08
其他业务	1,534,806.09	747,321.68	1,705,984.44	1,200,140.72
合计	625,476,407.74	504,648,770.09	428,232,368.74	350,627,259.80

收入相关信息：

单位：元

合同分类	分部 1	分部 2		合计
商品类型				625,476,407.74
其中：				
显示模组				337,627,835.30
显示终端				280,975,018.60
健康智能光源				5,338,747.73
其他				1,534,806.09
按经营地区分类				
其中：				
内销				338,794,495.90
外销				286,681,911.80
市场或客户类型				
其中：				
合同类型				
其中：				
按商品转让的时间分类				
其中：				
按合同期限分类				
其中：				
按销售渠道分类				
其中：				
合计				

与履约义务相关的信息：

与履约义务相关的信息：

无

与分摊至剩余履约义务的交易价格相关的信息：

本报告期末已签订合同、但尚未履行或尚未履行完毕的履约义务所对应的收入金额为 0.00 元，其中，0.00 元预计将于 0 年度确认收入，0.00 元预计将于 0 年度确认收入，0.00 元预计将于 0 年度确认收入。

与分摊至剩余履约义务的交易价格相关的信息：

本报告期末已签订合同、但尚未履行或尚未履行完毕的履约义务所对应的收入金额为 0.00 元，其中，元预计将于年度确认收入，元预计将于年度确认收入，元预计将于年度确认收入。

其他说明：

5、投资收益

单位：元

项目	本期发生额	上期发生额
处置交易性金融资产取得的投资收益	3,604,298.51	6,874,988.10
合计	3,604,298.51	6,874,988.10

6、其他

十八、补充资料

1、当期非经常性损益明细表

适用 不适用

单位：元

项目	金额	说明
非流动资产处置损益（包括已计提资产减值准备的冲销部分）	198,144.57	
计入当期损益的政府补助（与公司正常经营业务密切相关，符合国家政策规定、按照一定标准定额或定量持续享受的政府补助除外）	4,407,529.45	
除同公司正常经营业务相关的有效套期保值业务外，持有交易性金融资产、交易性金融负债产生的公允价值变动损益，以及处置交易性金融资产、交易性金融负债和可供出售金融资产取得的投资收益	10,731,025.70	
除上述各项之外的其他营业外收入和支出	131,183.91	
其他符合非经常性损益定义的损益项目	-2,432,985.68	
减：所得税影响额	1,955,234.69	
合计	11,079,663.26	--

其他符合非经常性损益定义的损益项目的具体情况：

适用 不适用

公司不存在其他符合非经常性损益定义的损益项目的具体情况。

将《公开发行证券的公司信息披露解释性公告第 1 号——非经常性损益》中列举的非经常性损益项目界定为经常性损益项目的情况说明

适用 不适用

2、净资产收益率及每股收益

报告期利润	加权平均净资产收益率	每股收益	
		基本每股收益（元/股）	稀释每股收益（元/股）
归属于公司普通股股东的净利润	7.26%	0.47	0.47
扣除非经常性损益后归属于公司普通股股东的净利润	6.34%	0.41	0.41

3、境内外会计准则下会计数据差异

(1) 同时按照国际会计准则与按中国会计准则披露的财务报告中净利润和净资产差异情况

适用 不适用

(2) 同时按照境外会计准则与按中国会计准则披露的财务报告中净利润和净资产差异情况

适用 不适用

(3) 境内外会计准则下会计数据差异原因说明，对已经境外审计机构审计的数据进行差异调节的，应注明该境外机构的名称

4、其他