



**江苏长海复合材料股份有限公司**  
**Jiangsu Changhai Composite Materials Co., Ltd**

**2023 年半年度报告**

证券代码：300196

证券简称：长海股份

2023年08月

## 第一节 重要提示、目录和释义

公司董事会、监事会及董事、监事、高级管理人员保证半年度报告内容的真实、准确、完整，不存在虚假记载、误导性陈述或者重大遗漏，并承担个别和连带的法律责任。

公司负责人杨国文、主管会计工作负责人周熙旭及会计机构负责人(会计主管人员)周熙旭声明：保证本半年度报告中财务报告的真实、准确、完整。

所有董事均已出席了审议本次半年报的董事会会议。

### 1、宏观经济波动风险

公司下游行业主要为建筑建材、轨道交通、石油化工、汽车制造等行业。上述行业大多属于国家战略性基础行业，与国家宏观经济政策及产业政策导向关联性较高，对经济社会长远发展有着重要的影响。当前全球经济增速趋缓，全球贸易动能转弱，叠加通货膨胀、贸易保护主义、局部地缘冲突等潜在风险，宏观政策变化，宏观经济风险加剧，产业结构、市场结构调整、行业市场供需变动等因素都有可能对公司的盈利能力造成影响。若国内、外经济形势持续走低，相关上下游行业发展速度减缓，可能会对公司未来经营情况产生影响，导致公司经营业绩存在波动的风险。为此，公司将适应经济常态，密切关注国内外宏观经济形势变化，采取措施防范和规避因宏观经济形势的不利变化带来的风险，公司将根据市场需求及时调整产品结构、持续完善产业布局，努力扩大市场份额，同时加大技术创新、加快新品研发以更好地适应市场需求变化，优化管理，精益生产，通过管理效能提升实现降本增效，以增强抗风险能力。

### 2、市场竞争加剧风险

随着玻璃纤维行业的高速发展，国内优势企业的地位将进一步突出，行业将呈现规模、技术、资金实力全方位竞争的态势。行业整体进一步大幅扩张产能，也有新的企业正在筹划建设产能，未来随着新厂家的加入和新产能的投放，一旦供给大幅增加，竞争也有可能加剧。市场竞争的加剧可能导致产品价格的波动，如果公司未来未能准确把握市场机遇和变化趋势，未能不断开拓新的市场、提高产品技术水平、有效控制成本、进一步丰富产品类型，则可能导致公司的竞争力下降，在激烈的市场竞争中失去领先优势，进而对公司业绩造成不利影响。为此，公司将时刻关注市场变化及竞争对手的动态，采取积极的市场策略，不断加快新产品、新技术的研发和产业化进度，主动实现产品升级和降本增效；抓紧推动优质项目的建设和达产，抢抓市场机遇，保持玻纤业务在国内的绝对竞争优势；积极拓展在新能源、风电、产业相关新型材料等领域的布局，提升市场占有率。同时加快发展建筑建材、轨道交通、新能源汽车等增量业务，不断提高高附加值产品的比重，提升公司核心竞争力和盈利能力。

### 3、汇率波动风险

公司一直积极坚持海外市场的拓展，海外市场份额较为稳定，公司出口业务主要结算货币为美元。人民币汇率的变化将影响公司出口产品价格及外销收入。若未来人民币对美元的汇率不稳定，将对公司汇兑损益产生影响。为此，公司采取以下措施，降低汇率变动风险：密切关注外汇行情走势，根据汇率变动情况及时调整出口产品定价，并在出口供货合同中约定汇率波动条款，降低汇率风险；随着公司产能的扩大投资速度加快，将增加美元支付，加快资金流动；根据国际经济形势及外汇市场变动趋势，慎重选择结算货币；

公司将灵活运用金融市场工具，利用出口押汇工具缩短公司外汇敞口时间，并适当利用外汇市场的远期结汇、远期外汇买卖等避险产品，锁定汇率波动风险，从而减少因汇率变动对公司盈利能力产生影响。

公司计划不派发现金红利，不送红股，不以公积金转增股本。

## 目录

第一节 重要提示、目录和释义.....	2
第二节 公司简介和主要财务指标.....	8
第三节 管理层讨论与分析.....	11
第四节 公司治理.....	31
第五节 环境和社会责任.....	32
第六节 重要事项.....	37
第七节 股份变动及股东情况.....	43
第八节 优先股相关情况.....	48
第九节 债券相关情况.....	49
第十节 财务报告.....	53

## 备查文件目录

- 一、载有公司负责人杨国文先生、主管会计工作负责人周熙旭先生、会计机构负责人周熙旭先生签名并盖章的财务报表；
- 二、报告期内在中国证监会指定网站上公开披露过的所有公司文件的正本及公告的原稿；
- 三、其他资料。

以上备查文件的备置地点：公司证券投资部

江苏长海复合材料股份有限公司

杨国文

二零二三年八月十七日

## 释义

释义项	指	释义内容
本公司、公司、长海股份	指	江苏长海复合材料股份有限公司
天马集团	指	常州天马集团有限公司（原建材二五三厂），本公司全资子公司
报告期	指	2023 年 1 月 1 日至 2023 年 6 月 30 日
玻璃纤维	指	硅酸盐熔体制成的玻璃态纤维或丝状物，其绝缘性、耐热性、抗腐蚀性 好，机械强度高。简称“玻纤”。
复合材料	指	由两种以上物理和化学性质不同物质组合成的多相固体材料。
玻璃纤维复合材料	指	玻璃纤维与增强树脂基体复合而成的材料，属新材料领域，具有高比强度、高比模量等特性。简称“玻纤复合材料”。
池窑	指	采用多种耐火材料砌筑而成的，辅以多种加热方式，将多种矿物微粉熔 制成玻璃液的炉型设备，属工业窑炉的一种，一般称为单元窑。
湿法薄毡	指	以短切玻璃纤维为原料，添加某些化学助剂使之在水中分散成浆体，经 抄取、脱水、施胶、干燥等过程制成的平面结构材料。
短切毡	指	连续纤维原丝短切后，随机无定向分布，用粘结剂粘合在一起而制成的 平面结构材料。
不饱和聚酯树脂	指	一般是由不饱和二元酸与二元醇或者饱和二元酸与不饱二元醇缩聚而成 的具有酯键和不饱和双键的线型高分子化合物。
玻璃钢	指	玻璃钢（FRP）亦称作 GFRP，即纤维增强塑料，一般指用玻璃纤维增强 不饱和聚酯、环氧树脂与酚醛树脂基体，以玻璃纤维或其制品作增强材 料的增强塑料。
玻璃钢制品	指	以玻璃钢为原料加工而成的产品。

## 第二节 公司简介和主要财务指标

### 一、公司简介

股票简称	长海股份	股票代码	300196
变更前的股票简称（如有）	无		
股票上市证券交易所	深圳证券交易所		
公司的中文名称	江苏长海复合材料股份有限公司		
公司的中文简称（如有）	长海股份		
公司的外文名称（如有）	Jiangsu Changhai Composite Materials Co., Ltd		
公司的外文名称缩写（如有）	CHANGHAI		
公司的法定代表人	杨国文		

### 二、联系人和联系方式

	董事会秘书	证券事务代表
姓名	费伟炳	范福美
联系地址	江苏省常州市武进区遥观镇塘桥村	江苏省常州市武进区遥观镇塘桥村
电话	0519-88712521	0519-88712521
传真	0519-88712521	0519-88712521
电子信箱	finance@changhaigfrp.com	finance@changhaigfrp.com

### 三、其他情况

#### 1、公司联系方式

公司注册地址、公司办公地址及其邮政编码、公司网址、电子信箱等在报告期是否变化

适用 不适用

公司注册地址、公司办公地址及其邮政编码、公司网址、电子信箱等在报告期无变化，具体可参见 2022 年年报。

#### 2、信息披露及备置地点

信息披露及备置地点在报告期是否变化

适用 不适用

公司披露半年度报告的证券交易所网站和媒体名称及网址，公司半年度报告备置地在报告期无变化，具体可参见 2022 年年报。

#### 3、注册变更情况

注册情况在报告期是否变更情况

适用 不适用

公司注册情况在报告期无变化，具体可参见 2022 年年报。



#### 四、主要会计数据和财务指标

公司是否需追溯调整或重述以前年度会计数据

是 否

追溯调整或重述原因

会计政策变更

	本报告期	上年同期		本报告期比上年同期 增减
		调整前	调整后	调整后
营业收入（元）	1,307,291,968.17	1,537,034,966.75	1,537,034,966.75	-14.95%
归属于上市公司股东的净利润（元）	210,489,498.54	428,155,779.54	428,155,779.54	-50.84%
归属于上市公司股东的扣除非经常性损益的净利润（元）	194,379,081.84	371,748,846.66	371,748,846.66	-47.71%
经营活动产生的现金流量净额（元）	177,292,115.41	309,550,344.98	309,550,344.98	-42.73%
基本每股收益（元/股）	0.52	1.05	1.05	-50.48%
稀释每股收益（元/股）	0.50	0.99	0.99	-49.49%
加权平均净资产收益率	4.85%	11.65%	11.65%	-6.80%
	本报告期末	上年度末		本报告期末比上年度 末增减
		调整前	调整后	调整后
总资产（元）	6,023,320,207.86	5,569,068,342.84	5,569,453,768.43	8.15%
归属于上市公司股东的净资产（元）	4,378,949,576.29	4,250,193,156.03	4,250,203,286.55	3.03%

会计政策变更的原因及会计差错更正的情况

根据 2023 年 1 月 1 日起执行财政部颁布的《企业会计准则解释第 16 号》（财会〔2022〕31 号）“关于单项交易产生的资产和负债相关的递延所得税不适用初始确认豁免的会计处理”的规定，对年初租赁业务确认的使用权资产和租赁负债分别确认追溯调整递延所得税负债和递延所得税资产。

公司报告期末至半年度报告披露日股本是否因发行新股、增发、配股、股权激励行权、回购等原因发生变化且影响所有者权益金额

是 否

支付的优先股股利	0.00
支付的永续债利息（元）	0.00
用最新股本计算的全面摊薄每股收益（元/股）	0.5150

## 五、境内外会计准则下会计数据差异

### 1、同时按照国际会计准则与按照中国会计准则披露的财务报告中净利润和净资产差异情况

适用 不适用

公司报告期不存在按照国际会计准则与按照中国会计准则披露的财务报告中净利润和净资产差异情况。

### 2、同时按照境外会计准则与按照中国会计准则披露的财务报告中净利润和净资产差异情况

适用 不适用

公司报告期不存在按照境外会计准则与按照中国会计准则披露的财务报告中净利润和净资产差异情况。

## 六、非经常性损益项目及金额

适用 不适用

单位：元

项目	金额	说明
非流动资产处置损益（包括已计提资产减值准备的冲销部分）	9,353,663.75	
计入当期损益的政府补助（与公司正常经营业务密切相关，符合国家政策规定、按照一定标准定额或定量持续享受的政府补助除外）	8,594,150.06	
委托他人投资或管理资产的损益	2,535,088.05	
除同公司正常经营业务相关的有效套期保值业务外，持有交易性金融资产、交易性金融负债产生的公允价值变动损益，以及处置交易性金融资产、交易性金融负债和可供出售金融资产取得的投资收益	-701,186.79	
除上述各项之外的其他营业外收入和支出	-655,846.92	
减：所得税影响额	3,015,451.45	
合计	16,110,416.70	

其他符合非经常性损益定义的损益项目的具体情况：

适用 不适用

公司不存在其他符合非经常性损益定义的损益项目的具体情况。

将《公开发行证券的公司信息披露解释性公告第 1 号——非经常性损益》中列举的非经常性损益项目界定为经常性损益项目的情况说明

适用 不适用

公司不存在将《公开发行证券的公司信息披露解释性公告第 1 号——非经常性损益》中列举的非经常性损益项目界定为经常性损益的项目的情形。

## 第三节 管理层讨论与分析

### 一、报告期内公司从事的主要业务

#### （一）公司从事的主要业务

玻璃纤维是一种性能优异的无机非金属材料，是以叶蜡石、石英砂、石灰石等矿物为原料，配合纯碱、硼酸等化工原料经高温熔制、拉丝、络纱、织布等工艺制造成的，常用作复合材料中的增强材料，电绝缘材料和绝热保温材料。

公司主营业务为玻纤制品及玻纤复合材料的研发、生产和销售，主要产品包括玻纤纱、短切毡、湿法薄毡、复合隔板、涂层毡等，为短切毡及湿法薄毡细分领域领军者。玻纤及其制品是无机非金属材料中重要的一类，拥有绝缘性、耐热性、抗腐蚀性、机械强度高等多种性能，在建筑建材、轨道交通、石油化工、汽车制造等各大国民经济领域得到广泛应用，属于国家倡导优先发展的新材料领域。公司现有玻纤纱产能 30 万吨，玻纤纱是玻纤制品的基材；短切毡广泛应用于汽车车顶棚、货车箱体、卫浴洁具、大型储罐、透明板材等多个方面；湿法薄毡可用于内外墙装饰、屋面防水、电子基材等方面；复合隔板可应用于蓄电池中；涂层毡可应用于建筑建材中。

公司除玻纤业务外，通过子公司天马集团进行树脂的研发、生产和销售，主要产品为不饱和聚酯树脂，不饱和聚酯树脂可以与玻璃纤维等材料组成复合材料，拥有轻质、高强、多功能等特性，广泛应用于工业、交通、运输、国防、电子等领域，公司树脂业务产品是玻纤复合材料的重要原材料，是公司主营业务的产业链延伸。

#### （二）经营模式

公司主要业务模式分为采购模式、生产模式、营销模式三大块。

##### 1、采购模式

公司主要通过比价采购的方式选择供应商。

在总经理的领导下，公司采购工作实行以采购部为核心的统一管理。相关部门制定生产所需物资的采购计划；技术中心负责制定、审核、批准重要物资的采购技术文件和重要物资清单；采购部负责组织对供应商的考核与评价，建立合格供应商档案，负责按采购计划实施采购；质控部负责对采购产品进行检验、试验和验证，并参与供应商评价。

##### 2、生产模式

公司的主要生产模式是以销定产，采取柔性生产方式。销售部与国际贸易部根据订单签订情况、生产销售情况、库存情况，结合车间生产能力，向生产调度中心填报销售计划或订单；生产调度中心根据销售计划或订单，向生产部门下达生产计划单，调整生产线产品品种及规格，同时向采购部下达材料采购计划单，并通知检验、仓储等相关职能部门。

### 3、营销模式

公司外销产品采用“经销商+展会”模式。一方面由经销商采购公司产品，以“常海”品牌进行销售；另一方面通过国际、国内定期行业展会展示产品、接洽国外客户。公司参与的主要展会包括：世界最大的复合材料展会法国 JEC 展会，中国复合材料工业技术展览会，美国复合材料展览会，新加坡 JEC 展会等。

公司外销所采取的“经销商+展会”模式，具体而言是指公司通过展会与潜在用户接触并结成销售关系；为节省外销成本，公司对外销售设置区域独家经销商，即公司产品直接销售给经销商，经销商再销售给终端客户。

公司与经销商签订一定期限指定区域的独家经销协议，销售价格基于公司定价政策，并根据不同区域的实际情况进行微调。具体发货时间视客户订单需求并结合公司生产计划安排确认；公司收到客户订单后，开具形式发票交客户确认；发货完成后备全整套单据，开具正式发票。货款结算则根据客户信用情况，采取 L/C（信用证）结算、T/T（电汇）结算、D/P（付款交单）结算以及上述结算方式的组合。

公司内销产品采用直销和代销模式，直销模式利用报刊杂志等广告方式，直接面对终端客户销售。

#### （三）业绩驱动因素

据国家统计局统计，1—6 月份，全国规模以上工业企业实现利润总额 33884.6 亿元，同比下降 16.8%，降幅比 1—5 月份收窄 2.0 个百分点。其中，1—6 月份，非金属矿物制品业下降 26.6%，化学原料和化学制品制造业下降 52.2%。

2023 年上半年，面对国内外宏观经济环境波动、行业竞争加剧、国内玻纤应用传统市场如基础设施建设投资增速回落、房地产开发投资下降等挑战，玻纤行业在下游需求疲软的情况下，市场竞争更加激烈，产品价格延续去年四季度的底部区间，继续震荡调整，产品价格同比去年上半年出现下跌进而销售利润减少，公司玻纤业务盈利水平同比下降。

报告期内，公司根据生产及市场情况，采取积极的市场策略，及时调整产品结构，提高产销协调效率，提高高附加值产品的销售比重，玻纤及制品在平均售价同比下降的情况

下实现销量提升，同比增长 6.67%，毛利率环比增长 1.98%。在市场弱势中依然能保持较好的单吨盈利水平以及较高的存货周转情况，经营展现较强韧性。同时，公司加强质量管理和提升生产稳定性，持续改进生产工艺和优化产品结构，玻纤及制品产量同比实现提升，生产效率和综合竞争力持续提升。

#### （四）行业发展情况及公司所处行业地位

##### 1、行业发展阶段

我国玻纤行业起步于上世纪 50 年代，通过引进国外先进技术，产能规模不断扩大。进入 21 世纪后产量更是飞速增长，目前已成为世界玻纤第一大国，国际影响力显著提升。行业发展可以大致概括为四个阶段。2000 年以前，我国玻纤行业以坩埚生产法为主，产量小，主要应用于国防军工领域。2001 年开始，池窑技术开始在国内快速普及，国内产量快速提升，但以低端品产出为主，严重依赖出口。2008 年受金融危机影响，全球市场规模萎缩，我国玻纤行业弯道超车，一举成为全球产量第一大国。2014 年后，我国玻纤产业开启升级换代时代，逐步进入高质量发展期，对海外市场进出口依存度逐步降低，国际市场影响力明显提升。

我国玻纤行业近年来持续高速增长，行业进出口依赖度下降，总体来看，我国玻纤产量持续高速增长。经中国玻璃纤维工业协会统计，2022 年我国玻璃纤维纱总产量达到 687 万吨，同比增长 10.2%。进口量总规模创十年来新低，当前我国玻纤行业对玻纤进口的依存度下降。从国内产量来看，玻璃纤维行业产量集中度较高，我国玻纤生产企业具有较强的集群效应。但在销售方面，玻璃纤维因其优异的性能，在各地经济发展中被普遍使用，不具有区域性。玻纤行业因其技术专业化和规模生产的特点，导致进入门槛较高，加上国家政策对进入条件的限制以及下游复合材料行业对玻纤品牌的重视，使大型玻纤企业在市场中的竞争优势愈发明显，行业集中度有望进一步提升。

玻纤下游应用广泛，其增速与宏观经济数据有相关性：玻纤在绝缘性、耐热性、抗腐蚀性、强度等方面性能优异，在很多领域逐步替代钢、铝、木等传统材料；同时，风电、电子、汽车等领域的新变化不断拓宽玻纤的应用场景。因此，玻纤需求与宏观经济指标相关性较好；其应用场景不断拓宽，行业增速又将高于经济增速。中国玻纤消费量和 GDP 与工业增加值增速有一定相关性，国内玻纤行业发展较快，同时部分下游行业需求周期性、政策性较强（建筑行业周期性较强，风电抢装政策性较强等），导致玻纤消费量增速波动性较强，且明显高于 GDP 和工业增加值增速。

作为一种无机非金属纤维材料，玻璃纤维具有优异的机械力学性能、物理化学稳定性和耐高温性能，是生产风电叶片、高温烟气滤料、建筑保温材料体系增强骨架、轻量化汽车及轨道交通部件等产品的关键材料。近几年，国家统计局将玻璃纤维及玻纤制品列入《战略性新兴产业分类》目录。政策扶持下，我国玻璃纤维行业将得到快速发展。国务院《2030 年前碳达峰行动方案》明确提出要重点实施“能源绿色低碳转型行动”、“城乡建设碳达峰行动”、“交通运输绿色低碳行动”等十大行动，而玻璃纤维是支撑能源、建筑、交通等领域绿色低碳行动的重要基础材料，随着建筑节能减排政策的实行，未来以玻纤及其复合材料为主体的绿色建材或将迎来新的经济增长点。

在汽车产销复苏以及轻量化驱动下，玻纤在汽车领域需求将获得快速增长。当前我国已经实现平均百公里油耗 5.0L；我国《汽车产业中长期发展规划》中指出，到 2025 年，新车平均燃料消耗量乘用车降到 4.0L/百公里，未来我国汽车玻纤用量仍有望增加。此外，新能源汽车对于轻量化的需求更为迫切，轻量化可以增加其续航里程，从而减少动力电池更换次数、降低使用成本。据中国汽车工业协会统计，2023 年 1-6 月，汽车产销分别完成 1324.8 万辆和 1323.9 万辆，同比分别增长 9.3%和 9.8%，新能源汽车的快速发展将持续拉动对玻纤轻量化材料的需求。

市场对风电叶片的利用效率要求越来越高，发电机组向大型化发展，风机的叶片长度将不断增加，叶片的轻量化、高强度、低成本也将成为相关复合材料未来发展不可逆转的趋势，也为原材料制造商带来了新的挑战 and 机遇，如高模量玻纤等新材料需要不断实现自身性能的突破，从而满足风电叶片更长、更轻、更强的应用需求。随着风机叶片朝着大型化趋势演变，每千瓦风电叶片所需玻纤、碳纤以及芯材用量将增加，将拉动对高性能玻纤的需求。

在化工防腐领域，随着国家环保政策的加强，各类环保工程建设方兴未艾，复合材料在脱硫、防腐存储、石油储运等领域迎来快速发展。除此之外，伴随着人民生活水平的提升，复合材料制品在现代农业、畜牧养殖、体育休闲以及办公日用、医疗康复等领域，也获得越来越多的关注和应用。未来，随着我国经济结构调整，经济增长方式向集约化、精细化转变，以及高新技术的发展，传统工业材料的更新换代，下游应用领域不断拓展，玻纤及其复合材料将加速在新兴领域的渗透，迎来新一轮的增长。

## 2、行业周期性特点

作为一种化工新材料，与金属相比，玻纤具有耐高温、抗腐蚀、强度高、比重轻、吸湿低、延伸小、电绝缘及性价比高等一系列特性，节能降耗效果好，具有很强的替代性，周期性不明显。

### 3、公司所处的行业地位

公司为国内为数不多的拥有从玻纤生产、玻纤制品深加工到玻纤复合材料制造的完整产业链的玻纤企业，是国内规模最大的无纺玻纤制品综合生产企业之一，也是国内少数能制造高端玻纤毡制品并不断进行制品深加工的高新技术企业。产业链的完整，使得公司能够按照产品需求调节上游产品性能，提高玻纤产品质量，降低生产成本与产品开发周期，并能通过产业链的拉长转移生产成本，提高企业的综合竞争力。

公司需遵守《深圳证券交易所上市公司自律监管指引第 3 号——行业信息披露》中的“非金属建材相关业务”的披露要求

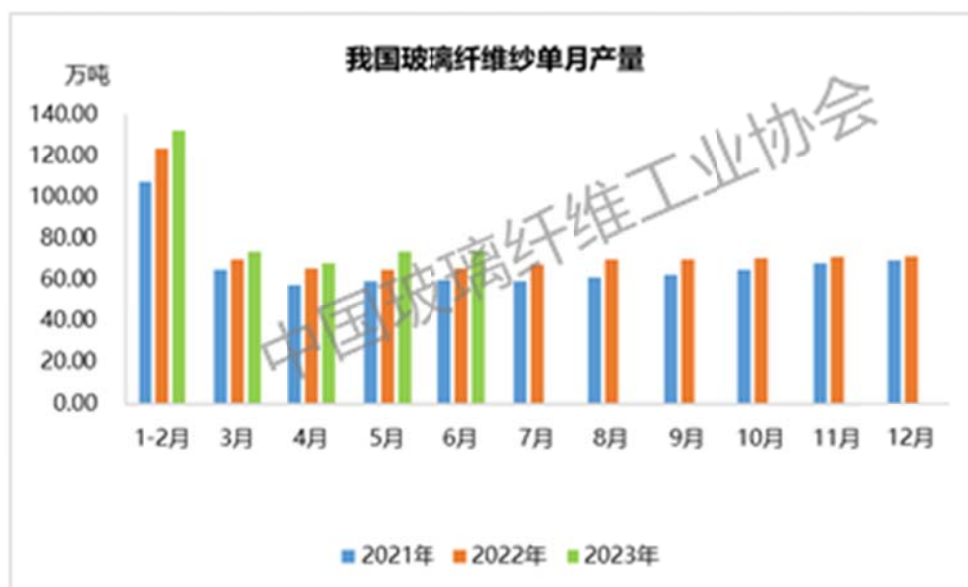
经中国玻璃纤维工业协会统计，受前期产能过快增长及下游主要消费市场不景气影响，2023 年上半年，玻璃纤维及制品行业整体经济效益下滑明显。规模以上玻璃纤维及制品工业主营业务收入同比下降 10.10%，利润总额同比下降 53.67%。

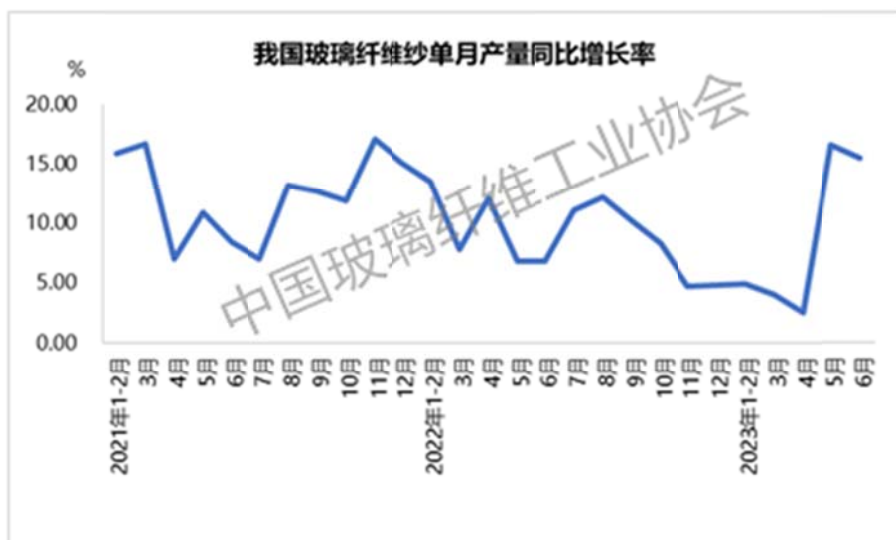
#### 一、上半年行业整体运行概况：

##### （一）产能产量情况

##### 1、玻璃纤维纱

据国家统计局统计，2023 年上半年我国玻璃纤维纱产量比去年同期增长 12.8%。尽管从去年三季度以来，为应对市场需求下降及产品高库存情况，企业纷纷延缓新建池窑投产计划。但去年累积的新建项目产能陆续释放，导致 2023 年上半年玻璃纤维纱产量较去年同期仍有较大幅度增长，其中六月刷新近三年单月产量纪录。





## 2、玻璃纤维制品

增强用毡布制品方面：2023 年上半年，全国风电新增装机 2299 万千瓦，比去年同期增长 1005 万千瓦。相较一季度的周期性淡季，二季度风电装机增长明显，带动风电用玻纤毡布制品市场回温。

工业用毡布制品方面：整体表现较为低迷，尤其是随着房地产市场整体持续走低，各类建筑增强、建筑装饰用玻璃纤维制品需求低迷，且对于后市信心严重不足。此外环保、安防、土工用玻纤制品市场表现相对稳定。

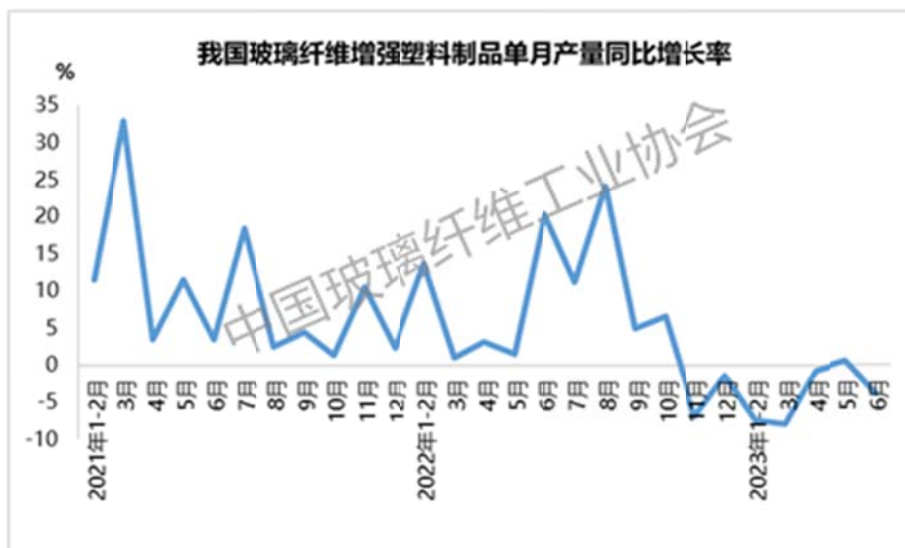
电子用毡布制品方面：手机、微型计算机、家用电器等消费类电子市场需求继续保持低迷，但前期市场透支问题正逐步得到缓解，加之汽车电子需求相对稳定，后期电子用玻纤毡布制品市场有望逐步回暖。

## 3、玻璃纤维增强塑料制品

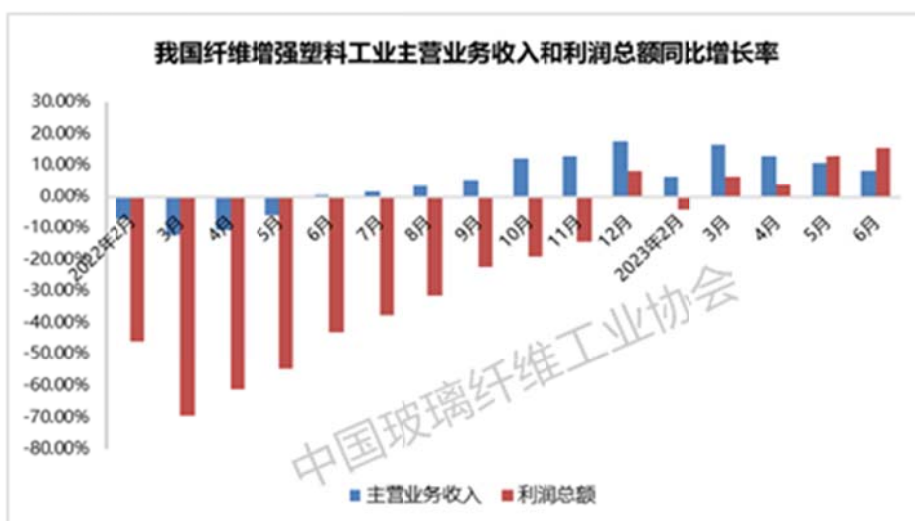
上半年，我国玻璃纤维增强塑料制品产量同比下降 0.72%，整体产量与去年上半年基本持平。







上半年，受纤维及树脂等原材料价格下跌影响，我国规模以上玻璃纤维增强塑料制品行业主营业务收入比上年同期增长 8%，利润总额比去年同期增长 15.52%。

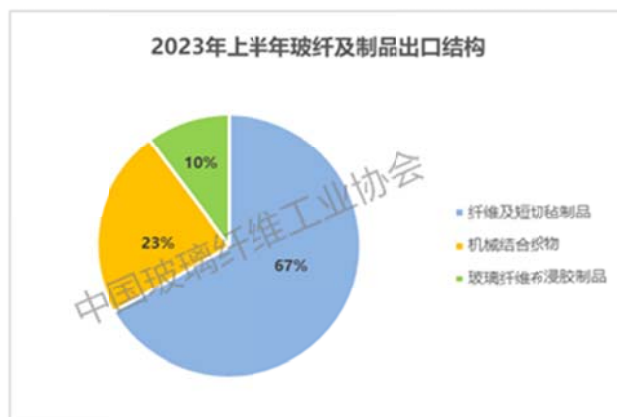


## （二）进出口情况

### 1、玻璃纤维及制品出口

据海关总署数据整理，2023 年上半年，我国玻璃纤维及制品累计出口量为 95.83 万吨，同比下降 11.13%；出口金额累计 15.04 亿美元，同比下降 23.11%；前六个月出口均价 1569 美元/吨，同比下降 13.48%。受俄乌冲突及中美博弈影响，未来全球经济和贸易环境充满不确定性，因此行业发展应继续立足国内，积极拓展内需市场，减少对外贸出口的过度依赖。

其中，纤维及短切毡制品、机械结合织物和玻纤布浸胶制品三大类产品出口量分别为 63.92 万吨、22.19 万吨和 9.71 万吨，占比分别为 67%、23%和 10%。



34 项具体税目产品中，上半年出口量前五位的是玻璃纤维无捻粗纱、长度不超过 50 毫米的玻璃纤维短切原丝、玻璃纤维化学粘合毡、未列名玻璃纤维制品（70199099）、玻璃纤维紧密粗纱机织物，出口量分别为 37.59 万吨、13.64 万吨、8.35 万吨、5.87 万吨、3.58 万吨，五项合计占上半年出口总量的 72.03%。

## 2、玻璃纤维及制品进口

2023 年上半年，我国玻璃纤维及制品累计进口量为 5.96 万吨，同比下降 6.01%；进口金额累计 3.76 亿美元，同比下降 20.72%；前六个月进口均价 6317 美元/吨，同比下降 15.65%。

其中，纤维及短切毡制品、机械结合织物和玻纤布浸胶制品三大类产品进口量分别为 4.31 万吨、1.03 万吨和 0.62 万吨，占比分别为 72%、17%和 11%。

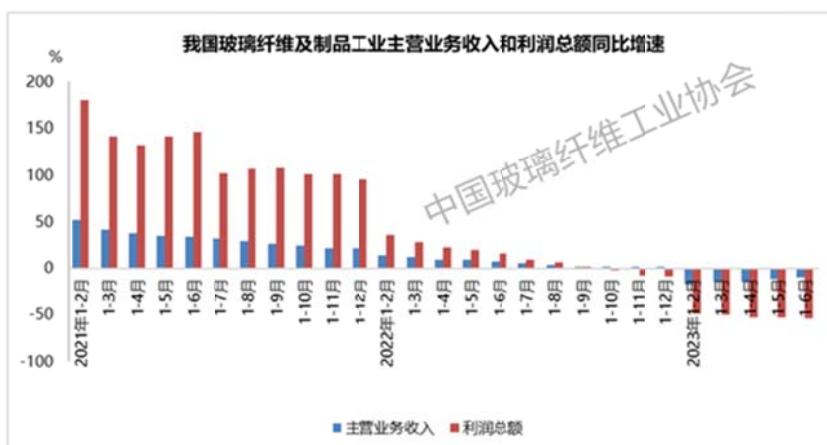


34 项具体税目产品中，上半年进口量最多的是长度不超过 50 毫米的玻璃纤维短切原丝、玻璃纤维无捻粗纱、长度超过 50 毫米的玻璃纤维短切原丝、未列名玻纤制品（70199099）、其他玻璃纤维纱线及定长纤维纱条，进口量分别为 1.5 万吨、1.49 万吨、0.98 万吨、0.31 万吨、0.31 万吨，五项合计占上半年进口总量的 77.01%。

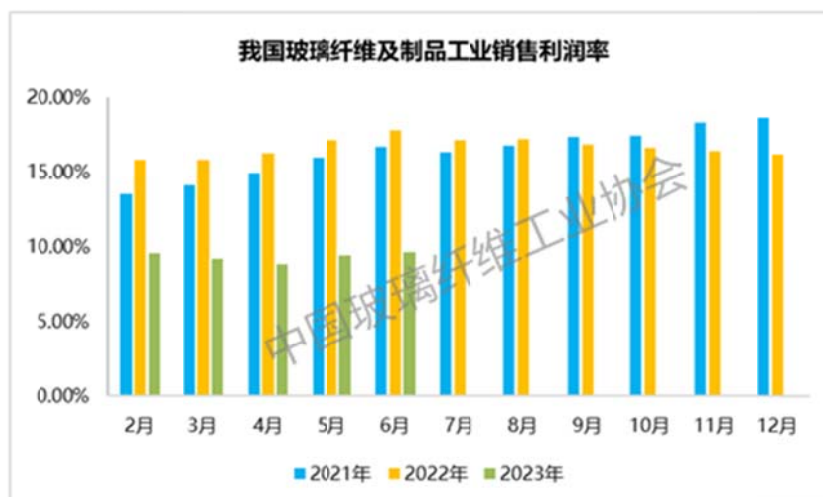


### (三) 行业经效情况

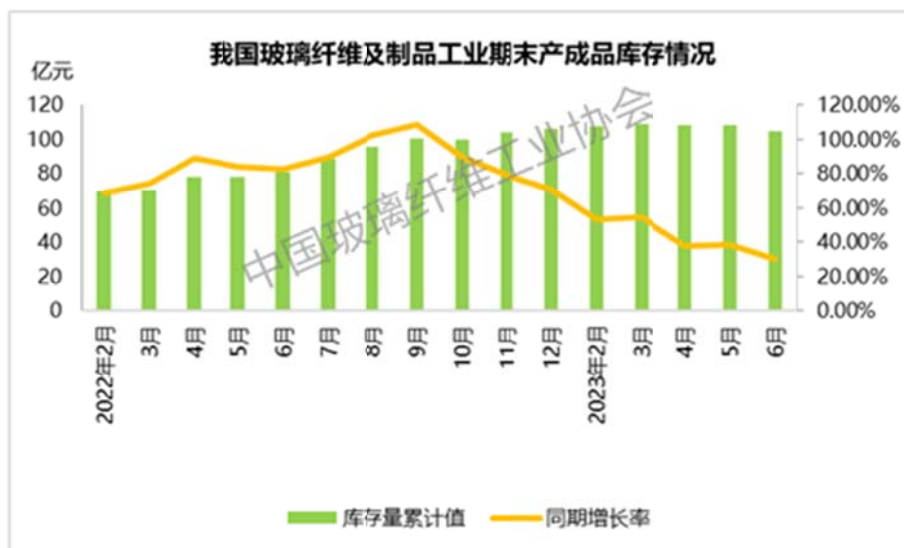
2023 年上半年，规模以上玻璃纤维及制品工业主营业务收入同比下降 10.10%，利润总额同比下降 53.67%。自去年三季度以来，随着下游主要消费市场集体陷入低迷，行业出现严重的供需失衡问题，企业库存快速增长，各品种玻纤及制品价格快速下跌。



上半年，规模以上玻璃纤维及制品工业销售利润率 9.69%，比上年同期减少 9.11 个百分点。各主要产品价格均处于历史同期最低水平。



上半年，规模以上玻璃纤维及制品工业期末产成品库存累计值比去年同期增长 30.21%。去年三季度以来，随着下游主要消费市场需求下降，行业出现严重的供需失衡问题，企业库存快速增长。经过近一年的产能调控，截至 2023 年 6 月底，行业基本实现产销平衡，但多数生产企业依然有不同程度的库存积压。



近十年来，我国玻璃纤维纱产能以平均每年近 10% 的速度持续增长。当前我国在产及已审批的池窑项目，在做好技改升级基础上，基本可以满足行业未来发展所需。从行业发展趋势看，虽受宏观经济周期、短期供需波动影响，但技术进步带来的产品性能优化，推动着玻纤行业在波动中面向更广阔的市场，行业规模以上的企业竞争优势明显，市场集中度将进一步提升。从长期看，碳减排技术创新，同样会带来新的发展机遇和新的行业变革，尤其作为金属材料、传统建材等材料的替代性材料，玻纤行业有望通过碳减排赋能形成新的竞争优势，进而为行业发展注入新动能新优势。

## 二、核心竞争力分析

### 1、品牌与产品质量优势

公司自设立以来，一直注重产品质量，并建立了严格的质量控制和管理制度，确保产品从原材料采购到产成品出库的每个环节均经过严格的质量检验。通过适当的奖惩措施，来使员工重视产品质量，提高产品优质率。采取责任承包制，提高车间员工的责任心及积极性。通过全面质量管理体系，提高全员质量意识，并对产品进行严格检测，确保产品出厂的质量水平。正是在如此严苛的条件下，公司“常海”品牌才为广大客户所认同和接受，

短切毡、湿法薄毡才能成为细分行业的龙头，拥有一定话语权。公司坚守诚信，以优异的产品质量和良好的售后服务赢得客户的信赖，逐渐形成了优良的口碑及品牌效应。

## 2、产业链优势

公司拥有以玻纤纱、玻纤制品及玻纤复合材料为主的纵向产业链，及子公司天马集团以玻纤纱、玻纤制品、化工类产品及玻璃钢制品为主的横向产业链。通过整合，公司实现了横纵向产业链的延伸，形成了产业链优势，提高了劳动生产率。公司与子公司天马集团在原料、产品、设备、客户等方面存在极高的相关度，子公司天马集团生产的化工辅料是公司现有各类玻纤制品的重要原材料之一，天马集团玻纤增强材料产品则使用了公司生产的短切毡、薄毡等玻纤制品，形成了较为完整的玻纤纱—玻纤制品—树脂—玻纤复合材料产业链。同时，公司对相关业务资源进行优化配置，降低了原料成本和相关费用。公司将天马集团经营管理工作和技术研发工作纳入公司整体规划中,双方取长补短、统筹资源、共同提高，从而增强公司的市场竞争力；通过销售团队的整合，公司将与天马集团在市场开拓、客户资源共享等方面充分发挥协同效应,从而取得并分享更为广阔、优质的市场资源，实现共同发展。

## 3、持续创新与研发优势

公司及全资子公司都是高新技术企业，连续多年被评为江苏省民营科技企业、江苏省两化融合试点企业、江苏省服务型制造示范企业、江苏省百强创新型企业等多项省级以上荣誉称号。子公司天马集团是国家专精特新小巨人企业、江苏省专精特新小巨人企业、江苏省高性能纤维增强复合材料战略新兴产业标准化试点示范企业等，建有江苏省玻璃钢/复合材料工程技术研究中心、江苏省不饱和聚酯树脂工程研究中心和江苏省企业技术中心。依托于公司技术创新平台和专业高效的团队，确保公司技术水平和产品研发创新能力始终处于行业领先水平。公司目前已有 19 个产品被认定为高新技术产品，拥有有效专利 145 件，其中发明专利 40 件，实用新型 100 件，外观专利 5 件。子公司天马集团主导和参与制修订国标 40 项、行标 9 项、团标 3 项。目前公司已建有两个省级示范智能车间，主打产品高性能玻璃纤维短切原丝毡，极致化同步研发从玻纤原料、原丝、短切原丝毡到复合材料深加工全产业链工艺技术和自动化智能化装备，填补汽车轻量化关键材料国内空白，市场占有率持续位于行业前列，获评国家第六批制造业单项冠军产品。

## 4、管理团队优势

一直以来，公司都非常重视各类人才的培养，根据玻纤行业的特点，组建了具有丰富管理经验、责任心和进取心的核心管理团队，公司运营、生产、销售等关键岗位的高级管理人员积累了多年的市场开发和生产管理经验，对玻纤行业以及上下游行业有着深刻的理解。通过人才引进、培养和激励机制，建立了稳定的管理团队、专业的研发团队、优秀的营销团队和可靠的服务团队。公司的管理团队具备丰富的行业经验、专业的技术实力和出色的管理能力，并根据公司的法人治理结构，通过高效、合理的决策机制，在现有的管理基础上持续推进管理创新，逐步转变理念，不断优化和提升管理层的经营管理能力；研发团队不断壮大，坚持不断自主创新，先后开发了多项技术成果，保证了产品的技术领先地位；营销团队具有高度的市场敏感性，能够及时把握市场需求动向，挖掘潜在客户，扩大市场份额；服务团队长期从事一线客户服务，具有完善的服务理念和成熟的服务模式。

### 三、主营业务分析

#### 概述

报告期内，公司实现营业收入 130,729.20 万元，较去年同期减少了 22,974.30 万元，减少 14.95%。营业利润 23,903.98 万元，较去年同期减少 51.49%；利润总额 23,838.37 万元，较去年同期减少 51.60%；归属于母公司的净利润为 21,048.95 万元，较去年同期减少 50.84%。

#### 主要财务数据同比变动情况

单位：元

	本报告期	上年同期	同比增减	变动原因
营业收入	1,307,291,968.17	1,537,034,966.75	-14.95%	主要是产品销售价格的降低所导致
营业成本	950,458,256.51	956,867,716.72	-0.67%	
销售费用	30,174,092.97	36,091,897.23	-16.40%	主要是销售工资的减少所导致
管理费用	56,194,700.82	55,960,224.84	0.42%	
财务费用	-28,833,434.89	-8,110,171.81	-255.52%	主要是汇兑收益的增加所导致
所得税费用	28,156,516.11	64,623,999.34	-56.43%	主要是利润总额的降低所导致
研发投入	69,442,595.78	63,371,689.61	9.58%	
经营活动产生的现金流量净额	177,292,115.41	309,550,344.98	-42.73%	主要是产品销售价格的降低所导致
投资活动产生的现金流量净额	-440,618,323.67	-303,519,227.08	-45.17%	主要是处置固定资产以及理财本金收回的减少所导致
筹资活动产生的现金流量净额	306,923,735.67	-50,956,540.35	702.32%	主要是银行借款的增加所导致
现金及现金等价物净增加额	77,486,861.26	-27,888,863.89	377.84%	主要是银行借款的增加所导致

公司报告期利润构成或利润来源发生重大变动

适用 不适用

公司报告期利润构成或利润来源没有发生重大变动。

占比 10%以上的产品或服务情况

适用 不适用

单位：元

	营业收入	营业成本	毛利率	营业收入比上年同期增减	营业成本比上年同期增减	毛利率比上年同期增减
分产品或服务						
玻璃纤维及制品	951,349,185.87	668,169,203.21	29.77%	-20.22%	-0.71%	-13.80%
化工制品	311,154,381.96	248,680,562.48	20.08%	3.08%	-0.08%	2.53%
玻璃钢制品	44,788,400.34	33,608,490.82	24.96%	7.98%	-0.33%	6.26%
合计	1,307,291,968.17	950,458,256.51	27.30%	-14.95%	-0.67%	-10.45%

#### 四、非主营业务分析

适用 不适用

单位：元

	金额	占利润总额比例	形成原因说明	是否具有可持续性
投资收益	2,535,088.05	1.06%	理财以及衍生品收益	否
公允价值变动损益	-701,186.79	-0.29%	金融负债公允价值变动	否
资产减值	-1,453,187.66	-0.61%	信用减值	否
营业外收入	167,383.23	0.07%		否
营业外支出	823,500.77	0.35%		否
资产处置收益	9,353,663.75	3.92%	主要由于处置闲置贵重金属	否
其他收益	8,764,468.48	3.68%	政府补贴收入	否

#### 五、资产及负债状况分析

##### 1、资产构成重大变动情况

单位：元

	本报告期末		上年末		比重增减	重大变动说明
	金额	占总资产比例	金额	占总资产比例		
货币资金	1,294,887,670.86	21.50%	1,052,001,173.00	18.89%	2.61%	无重大变化
应收账款	490,915,327.31	8.15%	437,769,459.01	7.86%	0.29%	无重大变化
存货	259,949,372.08	4.32%	246,642,315.91	4.43%	-0.11%	无重大变化
固定资产	2,562,754,016.89	42.55%	2,548,223,220.95	45.76%	-3.21%	无重大变化
在建工程	188,186,166.52	3.12%	36,780,782.43	0.66%	2.46%	无重大变化
使用权资产	1,876,475.36	0.03%	2,501,967.13	0.04%	-0.01%	无重大变化
短期借款	190,903,100.00	3.17%	100,000.00	0.00%	3.17%	无重大变化
合同负债	27,470,484.83	0.46%	20,572,611.03	0.37%	0.09%	无重大变化
长期借款	362,228,333.33	6.01%	160,106,666.67	2.87%	3.14%	无重大变化

租赁负债	660,136.74	0.01%	1,310,036.24	0.02%	-0.01%	无重大变化
------	------------	-------	--------------	-------	--------	-------

## 2、主要境外资产情况

适用 不适用

## 3、以公允价值计量的资产和负债

适用 不适用

单位：元

项目	期初数	本期公允价值变动损益	计入权益的累计公允价值变动	本期计提的减值	本期购买金额	本期出售金额	其他变动	期末数
金融资产								
1.交易性金融资产（不含衍生金融资产）	138,164,980.43				456,900,588.14	293,115,122.69		301,950,445.88
3.其他债权投资	491,833,301.36				698,921,469.07	793,203,164.94		397,551,605.49
金融资产小计	629,998,281.79				1,155,822,057.21	1,086,318,287.63		699,502,051.37
上述合计	629,998,281.79				1,155,822,057.21	1,086,318,287.63		699,502,051.37
金融负债	0.00	701,186.79						701,186.79

其他变动的内容

其他变动是指应收款项融资金额增加。

报告期内公司主要资产计量属性是否发生重大变化

是 否

## 4、截至报告期末的资产权利受限情况

期末数中货币资金及固定资产合计 538,419,892.78 元使用受限。

项目	期末账面价值	受限原因
货币资金	296,794,783.27	定期存款以及保函保证金
固定资产	182,037,310.35	用于抵押担保长期借款
无形资产	59,587,799.16	用于抵押担保长期借款
合计	538,419,892.78	-



## 六、投资状况分析

### 1、总体情况

适用 不适用

### 2、报告期内获取的重大的股权投资情况

适用 不适用

### 3、报告期内正在进行的重大的非股权投资情况

适用 不适用

单位：元

项目名称	投资方式	是否固定资产投资	投资项目涉及行业	本报告期投入金额	截至报告期末累计实际投入金额	资金来源	项目进度	预计收益	截止报告期末累计实现的收益	未达到计划进度和预计收益的原因	披露日期（如有）	披露索引（如有）
60万吨高性能玻璃纤维智能制造基地	自建	是	玻璃纤维	125,390,390.33	484,931,158.53	募集资金及自筹资金	20.00%（项目一期）	1,534,390,700.00	0.00	项目建设阶段，尚无收益。	2021年05月15日	"巨潮资讯网"（ <a href="http://www.cninfo.com.cn/">http://www.cninfo.com.cn/</a> ）的《关于拟投资建设60万吨高性能玻璃纤维智能制造基地项目的公告》（公告编号：2021-036）、《关于竞得土地使用权并签署出让合同的公告》（公告编号：2022-008）及《关于竞得土地使用权并签署出让合同的公告》（公告编号：2022-058）
年产8万吨高端高性能玻璃纤维及特种织物高端化技改项目	自建	是	玻璃纤维	377,327.34	3,115,826.85	自有资金	0.00%	207,229,100.00	0.00	项目资金投入逐步开始阶段，尚无收益。	2022年04月21日	"巨潮资讯网"（ <a href="http://www.cninfo.com.cn/">http://www.cninfo.com.cn/</a> ）的《关于全资子公司天马集团年产8万吨高端高性能玻璃纤维及特种织物高端化技改项目的公告》（公告编号：2022-013）
合计	--	--	--	125,767,717.67	488,046,985.38	--	--	1,741,619,800.00	0.00	--	--	--

## 4、以公允价值计量的金融资产

适用 不适用

单位：元

资产类别	初始投资成本	本期公允价值变动损益	计入权益的累计公允价值变动	报告期内购入金额	报告期内售出金额	累计投资收益	其他变动	期末金额	资金来源
信托产品	0.00	0.00	0.00	6,000,000.00	0.00	0.00	0.00	6,000,000.00	自有资金
基金	31,164,980.43	0.00	0.00	65,900,588.14	49,115,122.69	161,685.71	0.00	47,950,445.88	自有资金
合计	31,164,980.43	0.00	0.00	71,900,588.14	49,115,122.69	161,685.71	0.00	53,950,445.88	--

## 5、募集资金使用情况

适用 不适用

公司报告期无募集资金使用情况。

## 6、委托理财、衍生品投资和委托贷款情况

## (1) 委托理财情况

适用 不适用

报告期内委托理财概况

单位：万元

具体类型	委托理财的资金来源	委托理财发生额	未到期余额	逾期未收回的金额	逾期未收回理财已计提减值金额
银行理财产品	自有资金	49,800	24,800	0	0
券商理财产品	自有资金	9,706.56	5,395.04	0	0
合计		59,506.56	30,195.04	0	0

单项金额重大或安全性较低、流动性较差的高风险委托理财具体情况

适用 不适用

委托理财出现预期无法收回本金或存在其他可能导致减值的情形

适用 不适用

## (2) 衍生品投资情况

适用 不适用

## 1) 报告期内以套期保值为目的的衍生品投资

适用 不适用

单位：万元

衍生品投资类型	初始投资金额	本期公允价值变动损益	计入权益的累计公允价值	报告期内购入金额	报告期内售出金额	期末金额	期末投资金额占公司报告期末净资产

			值变动				产比例
远期结售汇及掉期	0	-102.88	0	27,475.65	27,442.89	-70.12	0.00%
合计	0	-102.88	0	27,475.65	27,442.89	-70.12	0.00%
报告期内套期保值业务的会计政策、会计核算具体原则，以及与上一报告期相比是否发生重大变化的说明	与上一报告期相比没有发生重大变化						
报告期实际损益情况的说明	报告期内确认衍生品收益-102.88 万元。						
套期保值效果的说明	公司外汇衍生品交易是围绕公司实际外汇收支业务进行的，采取汇率中性原则，以具体经营业务为依托，防范汇率大幅波动对公司造成不良影响，规避外汇市场风险。						
衍生品投资资金来源	自有资金						
报告期衍生品持仓的风险分析及控制措施说明（包括但不限于市场风险、流动性风险、信用风险、操作风险、法律风险等）	<p>主要风险：公司开展外汇衍生品交易遵循合法、谨慎、安全和有效的原则，不做投机性、套利性的交易操作，但外汇衍生品交易操作仍存在一定的风险。1、市场风险。外汇衍生品交易合约汇率、利率与到期日实际汇率、利率的差异将产生交易损益；在外汇衍生品的存续期内，每一会计期间将产生重估损益，至到期日重估损益的累计值等于交易损益。2、流动性风险。外汇衍生品以公司外汇资产、负债为依据，与实际外汇收支相匹配，以保证在交割时拥有足额资金供清算，或选择净额交割衍生品，以减少到期日现金流需求。3、履约风险。公司开展外汇衍生品交易的对手为信用良好的金融机构，履约风险低。4、其它风险：在开展交易时，如操作人员未按规定程序进行外汇衍生品交易操作或未能充分理解衍生品信息，将带来操作风险；如交易合同条款不明确，将可能面临法律风险。</p> <p>风险控制措施：1、公司开展的外汇衍生品交易以锁定成本、规避和防范汇率、利率风险为目的，禁止任何风险投机行为。2、公司已制订《证券投资与衍生品交易管理制度》，对外汇衍生品交易业务的操作原则、决策权限、管理、信息披露等作了明确规定，控制交易风险。3、公司将审慎审查与金融机构签订的合约条款，严格执行风险管理制度，以防范法律风险。4、公司财务部将持续跟踪外汇衍生品公开市场价格或公允价值变动，及时评估外汇衍生品交易的风险敞口变化情况，并定期向公司管理层报告，发现异常情况及时上报，提示风险并执行应急措施。5、公司内部审计部门对外汇衍生品交易的决策、管理、执行等工作的合规性进行监督检查。</p>						
已投资衍生品报告期内市场价格或产品公允价值变动的情况，对衍生品公允价值的分析应披露具体使用的方法及相关假设与参数的设定	衍生品的公允价值以外汇市场即时报价确定，按照合约价格与资产负债表日外汇市场即日报价的远期汇率之差确定计算衍生品的公允价值						
涉诉情况（如适用）	无						
衍生品投资审批董事会公告披露日期（如有）	2023 年 08 月 18 日						
独立董事对公司衍生品投资及风险控制情况的专项意见	经审阅公司《关于开展远期结汇业务的议案》，我们认为公司开展远期结汇业务以正常生产经营为基础，以具体经营业务为依托，以固定换汇成本、稳定和扩大出口以及防范汇率风险为目的，不存在投机性操作，符合公司实际经营发展需要。公司针对远期结汇业务已制定了相关管理制度和风险应对措施，风险可控。该项议案的决策程序合法、有效，不会对公司的正常运作和业务发展造成重大不利影响，不存在损害公司和全体股东利益的情形。因此，我们一致同意该业务的实施。						

## 2) 报告期内以投机为目的的衍生品投资

适用 不适用

公司报告期不存在以投机为目的的衍生品投资。

## (3) 委托贷款情况

适用 不适用

公司报告期不存在委托贷款。

## 七、重大资产和股权出售

### 1、出售重大资产情况

适用 不适用

交易对方	被出售资产	出售日	交易价格(万元)	本期初起至出售日该资产为上市公司贡献的净利润(万元)	出售对公司的影响(注3)	资产出售为上市公司贡献的净利润占净利润总额的比例	资产出售定价原则	是否为关联交易	与交易对方的关联关系(适用关联交易情形)	所涉及的资产是否已全部过户	所涉及的债权债务是否已全部转移	是否按计划如期实施,如未按计划实施,应当说明原因及公司已采取的措施	披露日期	披露索引
贺利氏金属(上海)有限公司	贵金属铈粉	2023年03月13日	1,912	828.75	本次出售部分资产有利于公司盘活资产,进一步提升资产管理水平,提高资产利用效率,优化资产结构,促进核心业务的持续发展并稳步提升盈利能力。本次交易符合公司实际经营和未来发展需要,对公司日常经营及财务状况将产生积极影响。	3.94%	本次交易综合考虑以市场公允价值为基础,经交易双方协商确定价格。	否	不适用	是	是	是	2022年08月05日	具体内容详见公司刊登在指定信息披露网站“巨潮资讯网”(http://www.cninfo.com.cn/)的《关于拟继续出售公司部分贵金属资产的公告》(公告编号:2022-047)

### 2、出售重大股权情况

适用 不适用

## 八、主要控股参股公司分析

适用 不适用

主要子公司及对公司净利润影响达10%以上的参股公司情况

单位：元

公司名称	公司类型	主要业务	注册资本	总资产	净资产	营业收入	营业利润	净利润
常州天马	子公司	不饱和聚酯树脂的	21300	1,307,999.9	1,134,989.1	545,992.98	33,616,586.	32,763,200.

集团有限公司（原建材二五三厂）	司	制造；过氧化甲乙酮，玻璃纤维及制品、玻璃钢制品、化工原料、玻纤原料的销售；玻璃钢及原辅材料的检测、技术培训及咨询服务；	万人民币	25.32	40.49	8.91	70	18
常州市新长海玻纤有限公司	子公司	特种玻璃纤维及制品制造，销售自产产品	5599.93 7207 万人民币	129,377,55 2.36	125,634,02 8.64	3,958,024.2 6	771,720.92	721,058.02

报告期内取得和处置子公司的情况

适用 不适用

主要控股参股公司情况说明

无

## 九、公司控制的结构化主体情况

适用 不适用

## 十、公司面临的风险和应对措施

### 1、产品价格波动的风险

据中国玻璃纤维工业协会统计，2022 年玻璃纤维及制品行业以超过 10%的产量增长，换回 2.1%的主营业务收入增长和 8.8%的利润总额减少。如产能扩张维持高速，将会对行业的供需造成一定压力，带来盈利的下降。玻纤行业的竞争格局虽然相对较好，但随着产能的扩张及新竞争者的加入，不排除出现阶段性、结构性价格波动的风险。玻纤行业属于充分竞争的行业，其产品价格的波动将对公司的业绩产生影响。为此，公司将着力开拓产品市场，不断优化客户结构，加大与国内外客户的业务合作，提升产品品质与安全性能，增加高质量、高效率、低成本、差异化的高附加值产品产能，并适当进行产业链延伸，通过质量、数量的优化来适当弥补价格下滑可能产生的风险，降低市场日趋激烈的竞争对公司的不利影响。

### 2、原材料价格波动风险

化工产品基础材料的采购价格与国际原油整体的市场价格具有一定的联动性，随着国际原油价格的上升，天马集团的化工产品成本有所上涨，一定程度上影响了公司产品毛利率。如果未来原材料的市场价格持续大幅波动，则不利于公司的生产预算及成本控制，将对公司的毛利率及经营业绩造成一定的影响。针对原材料市场价格波动的风险，公司将加强与供应商的沟通，与原材料供应商建立战略合作关系，确保公司长期稳定的原材料供应，

对重点原材料实现集中统筹采购，开辟新的采购渠道，有效降低原材料成本，及时关注原材料市场行情及价格波动，根据原材料价格上涨趋势适时调整公司产品价格，降低公司成本压力，针对不同客户的需求来规避风险，减少原材料价格波动对公司经营业绩的影响。

### 3、市场开拓及下游需求波动风险

公司主要从事玻纤制品及玻纤复合材料的研发、生产和销售，主要产品包括玻纤纱、短切毡、湿法薄毡、复合隔板、涂层毡等，业务已涵盖至建筑建材、轨道交通、石油化工、汽车制造等领域。在未来，如果公司无法继续保持良好的市场开拓能力，或下游行业受宏观经济、技术发展等因素影响，可能导致其需求出现波动，继而对公司的生产经营产生不利影响。如公司市场开拓不利，将存在玻璃纤维及制品产能利用率下滑、产能过剩的风险。为此，公司将时刻关注市场变化及竞争对手的动态，采取积极的市场策略，通过持续的技术进步，改善产品质量、降低生产成本，以提高公司产品的核心竞争力和盈利能力，同时通过加速新品开发，培育新的业务增长点，从而抵御政策及需求波动带来的不利影响。

## 十一、报告期内接待调研、沟通、采访等活动登记表

适用 不适用

接待时间	接待地点	接待方式	接待对象类型	接待对象	谈论的主要内容及提供的资料	调研的基本情况索引
2023年04月11日	线上电话会	电话沟通	机构	海通证券、中泰证券、东北证券建材分析师及通过电话参与的机构投资者	公司2022年度经营情况、产线规划情况等	详见公司于2023年4月12日在巨潮资讯网“调研”栏目上披露的《300196长海股份调研活动信息20230412》
2023年04月18日	全景网	其他	其他	通过全景网“投资者关系互动平台”( <a href="http://ir.p5w.net">http://ir.p5w.net</a> )参与长海股份2022年度网上业绩说明会的投资者	公司2022年度网上业绩说明会	详见公司于2023年4月18日在巨潮资讯网“调研”栏目上披露的《300196长海股份业绩说明会、路演活动等20230418》

## 第四节 公司治理

### 一、报告期内召开的年度股东大会和临时股东大会的有关情况

#### 1、本报告期股东大会情况

会议届次	会议类型	投资者参与比例	召开日期	披露日期	会议决议
2022 年度股东大会	年度股东大会	7.16%	2023 年 05 月 10 日	2023 年 05 月 11 日	2022 年度股东大会决议

#### 2、表决权恢复的优先股股东请求召开临时股东大会

适用 不适用

### 二、公司董事、监事、高级管理人员变动情况

适用 不适用

公司董事、监事和高级管理人员在报告期没有发生变动，具体可参见 2022 年年报。

### 三、本报告期利润分配及资本公积金转增股本情况

适用 不适用

公司计划半年度不派发现金红利，不送红股，不以公积金转增股本。

### 四、公司股权激励计划、员工持股计划或其他员工激励措施的实施情况

适用 不适用

公司报告期无股权激励计划、员工持股计划或其他员工激励措施及其实施情况。

## 第五节 环境和社会责任

### 一、重大环保问题情况

上市公司及其子公司是否属于环境保护部门公布的重点排污单位

是 否

环境保护相关政策和行业标准

法律法规：

(1) 《中华人民共和国环境保护法》，第十二届全国人民代表大会常务委员会第八次会议于 2014 年 4 月 24 日修订通过，2015 年 1 月 1 日实施。

(2) 《中华人民共和国水污染防治法》，第十二届全国人民代表大会常务委员会第二十八次会议第二次修正，2017 年 6 月 27 日通过，自 2018 年 1 月 1 日起施行。

(3) 《中华人民共和国大气污染防治法》（2018 年修订）（中华人民共和国主席令第三十一号，2015 年 8 月 29 日发布，2016 年 1 月 1 日起施行）。

(4) 《中华人民共和国环境噪声污染防治法》2021 年 12 月 24 日第十三届全国人民代表大会常务委员会第三十二次会议通过，自 2022 年 6 月 5 日起施行。

(5) 《中华人民共和国固体废物污染环境防治法》（2020 年修订），2020 年 4 月 29 日第十三届全国人民代表大会常务委员会第十七次会议第二次修订。

地方法规：

(1) 《江苏省大气污染防治条例》（2018 年 3 月 28 日江苏省第十三届人民代表大会常务委员会第二次会议修订通过，自 2018 年 5 月 1 日起施行）；

(2) 《江苏省固体废物污染环境防治条例》（2018 年 3 月 28 日江苏省第十三届人民代表大会常务委员会第二次会议修订通过，自 2018 年 5 月 1 日起施行）；

(3) 《江苏省环境噪声污染防治条例》（2018 年 3 月 28 日江苏省第十三届人民代表大会常务委员会第二次会议修订通过，自 2018 年 5 月 1 日起施行）；

(4) 《江苏省太湖水污染防治条例》（2021 年修订）（2018 年 1 月 24 日江苏省第十二届人民代表大会常务委员会第三十四次会议修订通过，2018 年 5 月 1 日起施行）。

环境保护行政许可情况

常州天马集团有限公司于 2019 年 6 月 13 日收到《市生态环境局关于常州天马集团有限公司年产 10 万吨不饱和聚酯树脂技改扩建项目环境影响报告书的批复》（常环审[2019]2 号）；并于 2023 年 1 月通过自主验收。



现有排污许可证的申领时间及有效期为 2022.11.09-2027.11.08。

公司或子公司名称	主要污染物及特征污染物的种类	主要污染物及特征污染物的名称	排放方式	排放口数量	排放口分布情况	排放浓度/强度	执行的污染物排放标准	排放总量	核定的排放总量	超标排放情况
常州天马集团有限公司（原建材二五三厂）	废水	COD	连续排放	1	厂区西北侧	250mg/L	常州民生环保科技有限公司接管水质标准	≤109.54 t/a	≤109.54 t/a	否
常州天马集团有限公司（原建材二五三厂）	废水	SS	连续排放	1	厂区西北侧	100mg/L	常州民生环保科技有限公司接管水质标准	≤50.26t/a	≤50.26t/a	否
常州天马集团有限公司（原建材二五三厂）	废水	NH3-N	连续排放	1	厂区西北侧	5mg/L	常州民生环保科技有限公司接管水质标准	≤0.64t/a	≤0.64t/a	否
常州天马集团有限公司（原建材二五三厂）	废水	TP	连续排放	1	厂区西北侧	0.28mg/L	常州民生环保科技有限公司接管水质标准	≤0.073t/a	≤0.073t/a	否
常州天马集团有限公司（原建材二五三厂）	废水	石油类	连续排放	1	厂区西北侧	1.7mg/L	常州民生环保科技有限公司接管水质标准	≤0.3t/a	≤0.3t/a	否
常州天马集团有限公司（原建材二五三厂）	废气	苯乙烯	无组织排放	-	-	未检出	GB14554-93《恶臭污染物排放标准》表2	≤0.6t/a	≤0.6t/a	否
常州天马集团有限公司（原建材二五三厂）	废气	二氧化硫	有组织/无组织间歇排放	3	锅炉房、池窑、焚烧炉	6.15mg/L	《工业炉窑大气污染物排放标准》（DB32-3728-2019）	≤18.81t/a	≤18.81t/a	否
常州天马集团有限公司（原建材二五三厂）	废气	颗粒物	有组织/无组织间歇排放	13	SMC 车间、玻璃钢车间、合成车间、乙烯基车间等	11.25mg/L	《江苏省大气综合排放标准》（DB4041-2021）	≤16.992 t/a	≤16.992 t/a	否
常州天马集团有限公司（原建材二五三厂）	废气	氮氧化物	有组织/无组织间歇排放	3	锅炉房、池窑、焚烧炉	20.08mg/L	《工业炉窑大气污染物排放标准》（DB32-	≤24.616 t/a	≤24.616 t/a	否

							3728-2019)			
常州天马集团有限公司 (原建材二五三厂)	废气	挥发性有机物	有组织/无组织间歇排放	13	SMC 车间、玻璃钢车间、合成车间、乙烯基车间等	1.55mg/L	《江苏省大气综合排放标准》(DB 4041-2021)	≤10.457 t/a	≤10.457 t/a	否

## 对污染物的处理

公司的污水、废气处理设施运行良好，公司危废分类存放，管理良好。

## 环境自行监测方案

公司每年按要求对厂区进行年度环境监测，监测均达标。

## 突发环境事件应急预案

天马集团于 2022 年 11 月 21 日签署发布了突发环境事件应急预案，并于 2022 年 11 月 25 日报常州市高新区（新北）生态环境局备案。备案号为 320411-2022-188-H。

## 环境治理和保护的投入及缴纳环境保护税的相关情况

每年保证环境治理和保护的投入，并按环境保护法要求定期缴纳环境保护税。

## 报告期内因环境问题受到行政处罚的情况

公司或子公司名称	处罚原因	违规情形	处罚结果	对上市公司生产经营的影响	公司的整改措施
无	无	无	无	无	无

## 其他应当公开的环境信息

无

## 在报告期内为减少其碳排放所采取的措施及效果

适用 不适用

报告期内，我司采用以下技术或手段减少碳排放：

1、窑炉使用纯氧燃烧技术，其技术具有燃烧效率高、可减少 50%天然气的使用量、废气排放量少等节能环保的优良特点，可节省投资，降低能耗。

2、公司更换使用一级能耗电机，大大降低电量消耗 1%-3%，部分耗电大的工作电机采用变频控制，进一步节约用电量。

3、公司实施“无纸化”办公，减少能源损失等。

4、加强生产设备的综合保养，提高利用率，杜绝各类能源的跑、冒、滴、漏，节约资源，提高综合利用率。

## 其他环保相关信息

无

公司需遵守《深圳证券交易所上市公司自律监管指引第 3 号——行业信息披露》中的“非金属建材相关业务”的披露要求  
上市公司发生环境事故的相关情况

无

## 二、社会责任情况

公司在稳健经营、努力创造利润的同时，努力平衡经济、环境和社会三者的关系，在不断发展壮大的同时，重视履行社会责任，通过不断对社会做贡献，充分体现企业的社会价值，提升企业的形象和认知度，进而提高企业的综合竞争力。

报告期内，公司积极履行企业社会责任，响应政府号召，遵守法律和规定，保护自然环境，为国家和社会创造财富、提供就业岗位、缴纳税收。主要表现为：

### （1）股东和债权人权益保护

公司自上市以来一直将股东尤其是中小股东的利益放在公司治理的重中之重，通过不断健全、完善公司法人治理结构和内部控制制度，规范公司运作，深入开展治理活动，充分保障投资者和债权人的各项权益。公司管理层与全体员工齐心协力努力创造优良的业绩，提升公司的内在价值，为投资者创造良好的投资回报。严格按照合规性原则、主动性原则、平等性原则、诚实守信原则，增进股东和债权人对公司的理解和认同，确保投资者及时了解公司经营情况、财务状况及重大事项的进展情况。

报告期内，依法召开股东大会，公司董事、监事、高级管理人员列席会议，采用现场投票与网络投票相结合的方式扩大股东参与股东大会的比例；保障股东知情权、参与权，确保股东投资回报；通过网上业绩说明会、投资者电话热线、电子邮箱和投资者关系互动平台、接待投资者现场调研等多种方式，积极主动地开展沟通、交流，严格履行信息披露义务，真实、准确、完整、及时、公平地向所有投资者披露信息。同时，公司财务状况稳健，资金、资产安全可靠，不存在控股股东及关联方资金占用情形，亦不存在对外担保事项，切实维护广大股东及债权人合法权益。

### （2）职工权益保护

公司重视职工权益，严格按照《公司法》、《劳动合同法》等法律法规的要求，保护职工依法享有劳动权利和履行劳动义务。公司工会就直接涉及劳动者切身利益的规章制度的制定、修改或者决定与公司进行协商，并监督其实施；关注员工的职业发展，为员工提供各种职业技能培训，包括新员工入职培训、专业技能培训等，推进公司全员学习，不断

提高员工的业务能力和文化素质，使员工与公司共同进步。同时，积极在餐饮服务、文体活动、人文关怀等方面为员工营造良好的氛围。公司建立了完善的人力资源管理体系，在为职工提供良好的工作环境与职业发展机会的同时，通过薪酬、年度奖励以及多种福利制度，吸引优秀人才，提升员工的幸福感和归属感。

### （3）供应商、客户和消费者权益保护

长期以来，公司秉承着诚实守信、互惠互利、合法合规的交易原则，积极构建与供应商的战略合作伙伴关系，使得公司目前建立起了一套完善的供应商管理体系，拥有了一批稳定、可靠的合格供应商。公司秉承“诚信经营，客户至上”的经营理念，与很多客户建立了长期、持续的良好合作关系，严格把控产品质量，以客户为中心，重视研发投入、不断加强技术升级能力，通过对原产品进行工艺改良与创新，满足客户对产品质量的需求，切实履行了对客户和消费者的社会责任。营销人员通过对新老客户的走访、收集客户满意度调查信息等，及时制定和改进营销政策，增强客户的信任度，构建了沟通协调、互利共赢的合作平台。

### （4）环境保护和可持续发展、公共关系、社会公益事业等方面

公司秉持“减污、降耗、节能、增效”的环保理念，积极推进工厂环境体系建设，实现企业与环境友好可持续发展。报告期内，公司在工艺制备、厂务辅助等方面，降低了生产能耗、物耗，进一步减少了生产中污染物排放量，实现了经济效益和环境效益的“双赢”。

综上所述，公司在投资者公共关系、员工关怀、产业链融合、环境保护、安全生产等诸多方面，深刻践行上市公司社会责任感，追求与客户、员工、股东和社会的和谐发展，荣获诸多荣誉。

## 第六节 重要事项

### 一、公司实际控制人、股东、关联方、收购人以及公司等承诺相关方在报告期内履行完毕及截至报告期末超期未履行完毕的承诺事项

适用 不适用

承诺事由	承诺方	承诺类型	承诺内容	承诺时间	承诺期限	履行情况
首次公开发行或再融资时所作承诺	杨国文、杨鹏威	关于同业竞争、关联交易、资金占用方面的承诺	避免同业竞争的承诺。为了避免损害公司及其他股东利益，公司控股股东、实际控制人杨鹏威、杨国文及杨凤琴分别作出了以下放弃同业竞争与利益冲突承诺："1、本人/本公司及参股或者控股的公司或者企业（附属公司或者附属企业）目前没有从事与股份公司主营业务存在竞争的业务活动。2、在本人/本公司及本人三代以内直系、旁系亲属拥有股份公司股权（或实际控制权）期间，本人/本公司及附属公司或者附属企业不会以任何方式（包括但不限于自营、合资或联营）参与或进行与股份公司主营业务存在竞争的业务活动。凡本人/本公司及附属公司或者附属企业有任何商业机会可从事、参与或入股任何可能会与股份公司生产经营构成竞争的业务，本人/本公司会将上述商业机会让予股份公司。3、本人/本公司将充分尊重股份公司的独立法人地位，保障股份公司独立经营、自主决策。本人/本公司将严格按照中国公司法以及股份公司的公司章程规定，促使经本人/本公司提名的股份公司董事依法履行其应尽的诚信和勤勉责任。4、如果本人/本公司违反上述声明、保证与承诺，并造成股份公司经济损失的，本人/本公司同意赔偿股份公司相应损失。5、本声明、承诺与保证将持续有效，直至本人/本公司不再对股份公司有重大影响为止。"	2011年03月29日	长期	截至2023年6月30日，上述股东均遵守上述承诺，未发生违反上述承诺之情形。
	杨国文、杨鹏威	其他承诺	关于劳务派遣事项的承诺。公司实际控制人杨鹏威、杨国文、杨凤琴就劳务派遣事项出具承诺如下："如因劳务派遣公司拖欠劳务人员工资或社保等损害劳务人员情形导致股份公司或子公司须承担连带赔偿责任的，由本人补偿股份公司或子公司全部经济损失"。补缴社会保险或住房公积金的承诺。公司2007年前只为部分员工缴纳了社会保险，存在被追缴的风险。对此，公司实际控制人杨鹏威、杨国文、杨凤琴出具如下不可撤销的承诺："如果应有权主管部门要求或决定，发行人及其子公司因欠缴、少缴或延迟缴纳员工社会保险及住房公积金而承担补缴义务或罚款的，由此产生的一切费用和损失由本人承担；对于发行人及其子公司员工自身原因承诺放弃缴纳社会保险或住房公积金的，如果将来应有权主管部门要求或决定必须为员工补缴的，本人承诺承担补缴义务"。	2011年03月29日	长期	截至2023年6月30日，上述股东均遵守上述承诺，未发生违反上述承诺之情形。
	杨国文、杨鹏威	其他承诺	"根据《国务院办公厅关于进一步加强资本市场中小投资者合法权益保护工作的意见》（国	2016年01月20日	长期	截至2023年

			办发[2013]110号)、中国证券监督管理委员会《关于首发及再融资、重大资产重组摊薄即期回报有关事项的指导意见》(证监会公告[2015]31号)等文件的有关规定,为保障中小投资者利益,公司就本次非公开发行股票摊薄即期回报对公司主要财务指标的影响进行了认真分析,并采取措施应对本次发行摊薄即期回报。作为江苏长海复合材料股份有限公司的控股股东、实际控制人,本人作出如下承诺:不越权干预公司经营管理活动,不侵占公司利益,切实履行对公司填补回报的相关措施。	日		6月30日,上述股东均遵守上述承诺,未发生违反上述承诺之情形。
	艾军、蔡志军、郜翀、李力、戚稽兴、荣幸华、邵溧萍、肖军、杨国文、杨鹏威、周元龙	其他承诺	根据《国务院办公厅关于进一步加强资本市场中小投资者合法权益保护工作的意见》(国办发[2013]110号)、中国证券监督管理委员会《关于首发及再融资、重大资产重组摊薄即期回报有关事项的指导意见》(证监会公告[2015]31号)等文件的有关规定,为保障中小投资者利益,公司就本次非公开发行股票摊薄即期回报对公司主要财务指标的影响进行了认真分析,并采取措施应对本次发行摊薄即期回报。作为江苏长海复合材料股份有限公司的董事、高级管理人员,本人承诺忠实、勤勉地履行职责,维护公司和全体股东的合法权益,并根据中国证监会相关规定对公司填补即期回报措施能够得到切实履行作出如下承诺:(1)不得无偿或以不公平条件向其他单位或者个人输送利益,也不采用其他方式损害公司利益;(2)对董事和高级管理人员的职务消费行为进行约束;(3)不动用公司资产从事与其履行职责无关的投资、消费活动;(4)由董事会或薪酬委员会制定的薪酬制度与公司填补回报措施的执行情况相挂钩;(5)未来拟公布的公司股权激励的行权条件与公司填补回报措施的执行情况相挂钩。	2016年01月20日	长期	截至2023年6月30日,上述股东均遵守上述承诺,未发生违反上述承诺之情形。
承诺是否按时履行	是					
如承诺超期未履行完毕的,应当详细说明未完成履行的具体原因及下一步的工作计划	无					

## 二、控股股东及其他关联方对上市公司的非经营性占用资金情况

适用 不适用

公司报告期不存在上市公司发生控股股东及其他关联方非经营性占用资金情况。

## 三、违规对外担保情况

适用 不适用

公司报告期无违规对外担保情况。

#### 四、聘任、解聘会计师事务所情况

半年度财务报告是否已经审计

是 否

公司半年度报告未经审计。

#### 五、董事会、监事会对会计师事务所本报告期“非标准审计报告”的说明

适用 不适用

#### 六、董事会对上年度“非标准审计报告”相关情况的说明

适用 不适用

#### 七、破产重整相关事项

适用 不适用

公司报告期末未发生破产重整相关事项。

#### 八、诉讼事项

重大诉讼仲裁事项

适用 不适用

本报告期公司无重大诉讼、仲裁事项。

其他诉讼事项

适用 不适用

#### 九、处罚及整改情况

适用 不适用

#### 十、公司及其控股股东、实际控制人的诚信状况

适用 不适用

#### 十一、重大关联交易

##### 1、与日常经营相关的关联交易

适用 不适用

公司报告期末未发生与日常经营相关的关联交易。

##### 2、资产或股权收购、出售发生的关联交易

适用 不适用

公司报告期末未发生资产或股权收购、出售的关联交易。

### 3、共同对外投资的关联交易

适用 不适用

公司报告期未发生共同对外投资的关联交易。

### 4、关联债权债务往来

适用 不适用

公司报告期不存在关联债权债务往来。

### 5、与存在关联关系的财务公司的往来情况

适用 不适用

公司与存在关联关系的财务公司、公司控股的财务公司与关联方之间不存在存款、贷款、授信或其他金融业务。

### 6、公司控股的财务公司与关联方的往来情况

适用 不适用

公司控股的财务公司与关联方之间不存在存款、贷款、授信或其他金融业务。

### 7、其他重大关联交易

适用 不适用

公司报告期无其他重大关联交易。

## 十二、重大合同及其履行情况

### 1、托管、承包、租赁事项情况

#### (1) 托管情况

适用 不适用

公司报告期不存在托管情况。

#### (2) 承包情况

适用 不适用

公司报告期不存在承包情况。

#### (3) 租赁情况

适用 不适用

公司报告期不存在租赁情况。

### 2、重大担保

适用 不适用

公司报告期不存在重大担保情况。



### 3、日常经营重大合同

单位：元

合同订立公司方名称	合同订立对方名称	合同总金额	合同履行的进度	本期确认的销售收入金额	累计确认的销售收入金额	应收账款回款情况	影响重大合同履行的各项条件是否发生重大变化	是否存在合同无法履行的重大风险

### 4、其他重大合同

适用 不适用

公司报告期不存在其他重大合同。

## 十三、其他重大事项的说明

适用 不适用

1、2021年5月14日，公司第四届董事会第十九次会议审议通过了《关于拟投资建设60万吨高性能玻璃纤维智能制造基地项目的议案》，该议案并经过2021年6月1日召开的2021年第一次临时股东大会审议通过。为满足公司中长期发展战略和产能布局的需要，进一步完善从原丝生产、制品加工到复材制造一体化的玻纤生产产业链，增强公司的行业竞争力，公司拟投资建设60万吨高性能玻璃纤维智能制造基地项目。本项目总投资634,698.46万元；固定资产投资596,698.46万元；流动资金为38,000万元。本项目建成后，公司现有产能将得到进一步扩充，产品结构更加合理，成本优势更加明显，同时拓展了产品的应用领域，完善公司的产业链布局，增强公司的行业竞争力，有力促进公司持续、稳定、健康发展。本次对外投资符合国家发展循环经济的政策，对提高公司经济效益有积极的意义。公司于2022年竞得实施该投资项目的土地使用权。报告期内，该投资项目一期正在建设中，未来伴随项目增量兑现，公司未来成长性和竞争力有望持续增强。具体内容详见2021年5月15日、2022年4月13日、2022年11月24日公司刊登在指定信息披露网站“巨潮资讯网”（<http://www.cninfo.com.cn/>）的《关于拟投资建设60万吨高性能玻璃纤维智能制造基地项目的公告》（公告编号：2021-036）、《关于竞得土地使用权并签署出让合同的公告》（公告编号：2022-008）及《关于竞得土地使用权并签署出让合同的公告》（公告编号：2022-058）。

公司需遵守《深圳证券交易所上市公司自律监管指引第3号——行业信息披露》中的“非金属建材相关业务”的披露要求

无

#### 十四、公司子公司重大事项

适用 不适用

1、2022 年 4 月 20 日，公司第四届董事会第二十三次会议审议通过了《关于全资子公司天马集团年产 8 万吨高端高性能玻璃纤维及特种织物高端化技改项目的议案》。为了进一步扩充产能，优化和提升产品性能，完善公司的产业链布局，常州天马集团有限公司（原建材二五三厂）拟将原有的一条年产 3 万吨玻璃纤维池窑拉丝生产线升级改造为一条年产 8 万吨高端高性能玻璃纤维及特种织物生产线，该项目建成后可形成年产 8 万吨高端高性能玻璃纤维及高性能特种织物的生产能力。项目总投资 59,949.22 万元；固定资产投资 50,949.22 万元(含铂铑合金投资 12,147.38 万元)；流动资金为 9,000 万元。截至本报告披露日，上述投资项目资金投入已逐步开始。具体内容详见公司于 2022 年 4 月 21 日刊登在巨潮资讯网（<http://www.cninfo.com.cn>）上的《关于全资子公司天马集团年产 8 万吨高端高性能玻璃纤维及特种织物高端化技改项目的公告》（公告编号：2022-013）。

## 第七节 股份变动及股东情况

### 一、股份变动情况

#### 1、股份变动情况

单位：股

	本次变动前		本次变动增减（+，-）					本次变动后	
	数量	比例	发行新股	送股	公积金转股	其他	小计	数量	比例
一、有限售条件股份	162,354,365	39.72%						162,354,365	39.72%
1、国家持股									
2、国有法人持股									
3、其他内资持股	162,354,365	39.72%						162,354,365	39.72%
其中： 境内法人持股									
境内自然人持股	162,354,365	39.72%						162,354,365	39.72%
4、外资持股									
其中： 境外法人持股									
境外自然人持股									
二、无限售条件股份	246,361,679	60.28%						246,361,679	60.28%
1、人民币普通股	246,361,679	60.28%						246,361,679	60.28%
2、境内上市的外资股									
3、境外上市的外资股									
4、其他									
三、股份总数	408,716,044	100.00%						408,716,044	100.00%

股份变动的理由

□适用  不适用

股份变动的批准情况

□适用  不适用

股份变动的过户情况

适用 不适用

股份回购的实施进展情况

适用 不适用

采用集中竞价方式减持回购股份的实施进展情况

适用 不适用

股份变动对最近一年和最近一期基本每股收益和稀释每股收益、归属于公司普通股股东的每股净资产等财务指标的影响

适用 不适用

公司认为必要或证券监管机构要求披露的其他内容

适用 不适用

## 2、限售股份变动情况

适用 不适用

单位：股

股东名称	期初限售股数	本期解除限售股数	本期增加限售股数	期末限售股数	限售原因	拟解除限售日期
杨鹏威	127,855,809	0	0	127,855,809	高管锁定	在任职公司董事、监事、高级管理人员期间所持有的公司股票，按 75% 锁定。
杨国文	32,400,000	0	0	32,400,000	高管锁定	在任职公司董事、监事、高级管理人员期间所持有的公司股票，按 75% 锁定。
邵俊	859,500	0	0	859,500	高管锁定	在任职公司董事、监事、高级管理人员期间所持有的公司股票，按 75% 锁定。
戚稽兴	416,419	0	0	416,419	高管锁定	在任职公司董事、监事、高级管理人员期间所持有的公司股票，按 75% 锁定。
邵溧萍	540,000	0	0	540,000	高管锁定	在任职公司董事、监事、高级管理人员期间所持有的公司股票，按 75% 锁定。
周元龙	92,137	0	0	92,137	高管锁定	在任职公司董事、监事、高级管理人员期间所持有的公司股票，按 75% 锁定。
张中	135,000	0	0	135,000	高管锁定	在任职公司董事、监事、高级管理人员期间所持有的公司股票，按 75% 锁定。
尹林	55,500	0	0	55,500	高管锁定	在任职公司董事、监事、高级管理人员期间所持有的公司股票，按 75% 锁定。
合计	162,354,365	0	0	162,354,365	--	--

## 二、证券发行与上市情况

适用 不适用

股票及其衍生证券名称	发行日期	发行价格（或利率）	发行数量	上市日期	获准上市交易数量	交易终止日期	披露索引	披露日期
股票类								
可转换公司债券、分离交易的可转换公司债券、公司债类								
可转换公司债券	2020年12月23日	100元/张	5,500,000	2021年01月15日	5,500,000	2026年12月22日	http://www.cninfo.com.cn	2021年01月14日
其他衍生证券类								

报告期内证券发行情况的说明

经中国证券监督管理委员会《关于同意江苏长海复合材料股份有限公司向不特定对象发行可转换公司债券注册的批复》（证监许可[2020]3066号）同意注册，公司于2020年12月23日向不特定对象发行了550万张可转换公司债券，每张面值为人民币100.00元，按面值发行，发行总额为人民币55,000.00万元。经深交所同意，公司55,000.00万元可转换公司债券于2021年1月15日起在深交所挂牌交易，债券简称“长海转债”，债券代码“123091”。可转换公司债券存续的起止日期：2020年12月23日-2026年12月22日。可转换公司债券转股期的起止日期：2021年6月29日-2026年12月22日。票面利率：第一年为0.3%、第二年为0.6%、第三年为1.0%、第四年为1.5%、第五年为1.8%、第六年为2.0%。

## 三、公司股东数量及持股情况

单位：股

报告期末普通股股东总数		13,940	报告期末表决权恢复的优先股股东总数（如有）（参见注8）		0	持有特别表决权股份的股东总数（如有）		0
持股5%以上的普通股股东或前10名股东持股情况								
股东名称	股东性质	持股比例	报告期末持股数量	报告期内增减变动情况	持有有限售条件的股份数量	持有无限售条件的股份数量	质押、标记或冻结情况	
							股份状态	数量
杨鹏威	境内自然人	41.71%	170,474,412.00	0	127,855,809.00	42,618,603.00		
杨国文	境内自然人	10.57%	43,200,000.00	0	32,400,000.00	10,800,000.00		
基本养老保险基金一六零三一组合	其他	2.48%	10,134,500.00	0	0	10,134,500.00		
常州产业	国有法	2.23%	9,111,611	0	0	9,111,611		

投资集团有限公司	人		6.00			6.00		
全国社保基金一一八组合	其他	1.76%	7,188,472.00	0	0	7,188,472.00		
中国银行股份有限公司-嘉实领先优势混合型证券投资基金	其他	1.10%	4,493,375.00	0	0	4,493,375.00		
中国建设银行股份有限公司-中欧价值发现股票型证券投资基金	其他	1.02%	4,149,538.00	524939	0	4,149,538.00		
全国社保基金四一三组合	其他	1.01%	4,122,935.00	0	0	4,122,935.00		
基本养老保险基金一六零三二组合	其他	0.99%	4,038,388.00	0	0	4,038,388.00		
施建刚	境内自然人	0.93%	3,800,000.00	3,800,000	0	3,800,000.00		
战略投资者或一般法人因配售新股成为前 10 名股东的情况（如有）（参见注 3）	无							
上述股东关联关系或一致行动的说明	前十名股东中，杨国文与杨鹏威系父子关系，杨国文及杨鹏威属于一致行动人。除前述情况外，公司上述股东之间未知是否存在关联关系，也未知是否属于一致行动人。							
上述股东涉及委托/受托表决权、放弃表决权情况的说明	无							
前 10 名股东中存在回购专户的特别说明（参见注 11）	无							
前 10 名无限售条件股东持股情况								
股东名称	报告期末持有无限售条件股份数量	股份种类						
		股份种类	数量					
杨鹏威	42,618,603.00	人民币普通股	42,618,603.00					
杨国文	10,800,000.00	人民币普通股	10,800,000.00					
基本养老保险基金一六零三一组合	10,134,500.00	人民币普通股	10,134,500.00					
常州产业投资集团有限公司	9,111,616.00	人民币普通股	9,111,616.00					
全国社保基金一一八组合	7,188,472.00	人民币普通股	7,188,472.00					
中国银行股份有限公司-嘉实领先优势混合型证券投资基金	4,493,375.00	人民币普通股	4,493,375.00					
中国建设银行股份有限公司-中欧价值发现股票型证券投资基金	4,149,538.00	人民币普通股	4,149,538.00					

全国社保基金四一三组合	4,122,935.00	人民币普通股	4,122,935.00
基本养老保险基金一六零三二组合	4,038,388.00	人民币普通股	4,038,388.00
施建刚	3,800,000.00	人民币普通股	3,800,000.00
前 10 名无限售流通股股东之间，以及前 10 名无限售流通股股东和前 10 名股东之间关联关系或一致行动的说明	前十名股东及前十名无限售流通股股东中，杨国文与杨鹏威系父子关系，杨国文与杨鹏威属于一致行动人。除前述情况外，公司上述股东之间未知是否存在关联关系，也未知是否属于一致行动人。		
前 10 名普通股股东参与融资融券业务股东情况说明（如有）（参见注 4）	无		

公司是否具有表决权差异安排

是 否

公司前 10 名普通股股东、前 10 名无限售条件普通股股东在报告期内是否进行约定购回交易

是 否

公司前 10 名普通股股东、前 10 名无限售条件普通股股东在报告期内未进行约定购回交易。

#### 四、公司控股股东或第一大股东及其一致行动人累计质押股份数量占其所持公司股份数量比例达到 80%

适用 不适用

#### 五、董事、监事和高级管理人员持股变动

适用 不适用

公司董事、监事和高级管理人员在报告期持股情况没有发生变动，具体可参见 2022 年年报。

#### 六、控股股东或实际控制人变更情况

控股股东报告期内变更

适用 不适用

公司报告期控股股东未发生变更。

实际控制人报告期内变更

适用 不适用

公司报告期实际控制人未发生变更。

## 第八节 优先股相关情况

适用 不适用  
报告期公司不存在优先股。



## 第九节 债券相关情况

适用 不适用

### 一、企业债券

适用 不适用

报告期公司不存在企业债券。

### 二、公司债券

适用 不适用

#### 1、公司债券基本信息

单位：万元

债券名称	债券简称	债券代码	发行日	起息日	到期日	债券余额	利率	还本付息方式	交易场所
江苏长海复合材料股份有限公司可转换公司债券	长海转债	123091	2020年12月23日	2020年12月23日	2026年12月22日	54,974.69	第一年 0.3%、第二年 0.6%、第三年 1.0%、第四年 1.5%、第五年 1.8%、第六年 2.0%	每年付息一次，到期归还所有未转股的可转债本金和最后一年利息。	深圳证券交易所
投资者适当性安排（如有）	1、向合格投资者公开发行；2、设有回售条款；3、设有赎回条款								
适用的交易机制	本次发行的长海转债不设定持有期限限制，投资者获得配售的长海转债上市首日即可交易。								
是否存在终止上市交易的风险（如有）和应对措施	不适用								

逾期未偿还债券

适用 不适用

#### 2、发行人或投资者选择权条款、投资者保护条款的触发和执行情况

适用 不适用

“长海转债”投资者可以在特定时间转股并有回售条款，发行人可以调整转股价格并存在向下修正条款、赎回条款，报告期内“长海转债”未发生上述附发行人或投资者选择权条款的执行情况。

#### 3、报告期内信用评级结果调整情况

适用 不适用

#### 4、担保情况、偿债计划及其他偿债保障措施在报告期内的执行情况和变化情况及对债券投资者权益的影响

适用 不适用

公司本次发行的可转换公司债券不提供担保。报告期内，可转换公司债券增信机制、偿债计划及其他偿债保障措施未发生变更，公司严格按照《创业板向不特定对象发行可转换公司债券募集说明书》的规定，保证资金按计划使用，及时、足额支付每年利息，兑付到期本金。

### 三、非金融企业债务融资工具

适用 不适用

报告期公司不存在非金融企业债务融资工具。

### 四、可转换公司债券

适用 不适用

#### 1、转股价格历次调整、修正情况

1) 公司于 2020 年 12 月 23 日向不特定对象发行了 550 万张可转换公司债券，每张面值为人民币 100.00 元，按面值发行，发行总额为人民币 55,000.00 万元，并于 2021 年 1 月 15 日起在深交所上市，初始转股价格为 16.24 元/股。

2) 公司于 2021 年 5 月 7 日召开了 2020 年度股东大会，审议通过了《关于公司 2020 年度利润分配预案的议案》，鉴于 2020 年年度权益分派已实施完毕，根据募集说明书的相关规定，“长海转债”的转股价格由原 16.24 元/股调整为 16.14 元/股。调整后的转股价格自 2021 年 5 月 18 日起生效。具体内容详见公司于 2021 年 5 月 12 日在巨潮资讯网（<http://www.cninfo.com.cn>）披露的《关于可转换公司债券转股价格调整的公告》（公告编号：2021-035）。

3) 公司于 2022 年 5 月 11 日召开了 2021 年度股东大会，审议通过了《2021 年度利润分配预案》，鉴于 2021 年年度权益分派已实施完毕，根据募集说明书的相关规定，“长海转债”的转股价格由原 16.14 元/股调整为 15.99 元/股。调整后的转股价格自 2022 年 5 月 25 日起生效。具体内容详见公司于 2022 年 5 月 19 日在巨潮资讯网（<http://www.cninfo.com.cn>）披露的《关于可转换公司债券转股价格调整的公告》（公告编号：2022-039）。

4) 公司于 2023 年 5 月 10 日召开了 2022 年度股东大会, 审议通过了《2022 年度利润分配预案》, 鉴于 2022 年年度权益分派已实施完毕, 根据募集说明书的相关规定, “长海转债”的转股价格由原 15.99 元/股调整为 15.79 元/股。调整后的转股价格自 2023 年 5 月 24 日起生效。具体内容详见公司于 2023 年 5 月 18 日在巨潮资讯网 (<http://www.cninfo.com.cn>) 披露的《关于可转换公司债券转股价格调整的公告》(公告编号: 2023-020)。

## 2、累计转股情况

适用 不适用

转债简称	转股起止日期	发行总量(张)	发行总金额	累计转股金额(元)	累计转股数(股)	转股数量占转股开始日前公司已发行股份总额的比例	尚未转股金额(元)	未转股金额占发行总金额的比例
长海转债	2021年06月29日--2026年12月22日	5,500,000	550,000,000.00	253,100.00	15,665	0.00%	549,746,900.00	99.95%

## 3、前十名可转债持有人情况

序号	可转债持有人名称	可转债持有人性质	报告期末持有可转债数量(张)	报告期末持有可转债金额(元)	报告期末持有可转债占比
1	中国民生银行股份有限公司—光大保德信信用添益债券型证券投资基金	其他	446,255	44,625,500.00	8.12%
2	昆仑健康保险股份有限公司—传统保险产品1	其他	317,967	31,796,700.00	5.78%
3	中泰证券资管—甘肃银行“汇福”系列理财产品计划—齐鲁资管0006定向资产管理合同	其他	308,093	30,809,300.00	5.60%
4	招商银行股份有限公司—中欧睿泓定期开放灵活配置混合型证券投资基金	其他	283,319	28,331,900.00	5.15%
5	兴业银行股份有限公司—天弘多元收益债券型证券投资基金	其他	233,990	23,399,000.00	4.26%
6	南方基金宁康可转债固定收益型养老金产品—中国银行股份有限公司	其他	216,453	21,645,300.00	3.94%
7	中国民生银行股份有限公司—工银瑞信添颐债券型证券投资基金	其他	192,295	19,229,500.00	3.50%
8	中国工商银行股份有限公司—天弘添利债券型证券投资基金(LOF)	其他	143,190	14,319,000.00	2.60%
9	交通银行股份有限公司—天弘弘丰增强回报债券型证券投资基金	其他	126,019	12,601,900.00	2.29%
10	中国农业银行股份有限公司—南方希元可转债债券型证券投资基金	其他	113,822	11,382,200.00	2.07%

**4、担保人盈利能力、资产状况和信用状况发生重大变化的情况**□适用  不适用**5、报告期末公司的负债情况、资信变化情况以及在未来年度还债的现金安排**

报告期末公司资产负债率、利息保障倍数、贷款偿还率、利息偿付率等相关指标以及同期对比变动情况详见本报告“第九节 债券相关情况”之“六、截至报告期末公司近两年的主要会计数据和财务指标”。报告期内公司资信情况保持不变。

2023年6月1日，中证鹏元资信评估股份有限公司出具《2020年江苏长海复合材料股份有限公司创业板向不特定对象发行可转换公司债券 2023年跟踪评级报告》，公司主体长期信用等级为AA，评级展望为“稳定”；“长海转债”信用等级为AA。

**五、报告期内合并报表范围亏损超过上年末净资产 10%**□适用  不适用**六、截至报告期末公司近两年的主要会计数据和财务指标**

单位：万元

项目	本报告期末	上年末	本报告期末比上年末增减
流动比率	3.99	4.11	-2.92%
资产负债率	27.38%	23.77%	3.61%
速动比率	3.62	3.71	-2.43%
	本报告期	上年同期	本报告期比上年同期增减
扣除非经常性损益后净利润	19,437.91	37,174.88	-47.71%
EBITDA 全部债务比	22.33%	51.39%	-29.06%
利息保障倍数	15.53	43.05	-63.93%
现金利息保障倍数	13.62	31.97	-57.40%
EBITDA 利息保障倍数	22.45	51.78	-56.64%
贷款偿还率	100.00%	100.00%	0.00%
利息偿付率	100.00%	100.00%	0.00%

## 第十节 财务报告

### 一、审计报告

半年度报告是否经过审计

是 否

公司半年度财务报告未经审计。

### 二、财务报表

财务附注中报表的单位为：元

#### 1、合并资产负债表

编制单位：江苏长海复合材料股份有限公司

2023 年 06 月 30 日

单位：元

项目	2023 年 6 月 30 日	2023 年 1 月 1 日
流动资产：		
货币资金	1,294,887,670.86	1,052,001,173.00
结算备付金		
拆出资金		
交易性金融资产	301,950,445.88	138,164,980.43
衍生金融资产		
应收票据	2,982,005.97	14,039,941.54
应收账款	490,915,327.31	437,769,459.01
应收款项融资	397,551,605.49	491,833,301.36
预付款项	19,880,518.05	18,041,700.97
应收保费		
应收分保账款		
应收分保合同准备金		
其他应收款	10,541,755.10	10,714,568.04
其中：应收利息		
应收股利		
买入返售金融资产		
存货	259,949,372.08	246,642,315.91
合同资产		
持有待售资产		
一年内到期的非流动资产		
其他流动资产	21,652,786.59	106,457,955.33
流动资产合计	2,800,311,487.33	2,515,665,395.59
非流动资产：		
发放贷款和垫款		

债权投资		
其他债权投资		
长期应收款		
长期股权投资		
其他权益工具投资		
其他非流动金融资产		
投资性房地产		
固定资产	2,562,754,016.89	2,548,223,220.95
在建工程	188,186,166.52	36,780,782.43
生产性生物资产		
油气资产		
使用权资产	1,876,475.36	2,501,967.13
无形资产	417,666,090.03	308,782,076.19
开发支出		
商誉		
长期待摊费用	24,057,343.77	28,836,780.91
递延所得税资产	19,151,542.96	21,967,839.54
其他非流动资产	9,317,085.00	106,695,705.69
非流动资产合计	3,223,008,720.53	3,053,788,372.84
资产总计	6,023,320,207.86	5,569,453,768.43
流动负债：		
短期借款	190,903,100.00	100,000.00
向中央银行借款		
拆入资金		
交易性金融负债	701,186.79	
衍生金融负债		
应付票据	135,782,175.97	119,084,151.96
应付账款	258,344,717.91	351,488,426.77
预收款项		
合同负债	27,470,484.83	20,572,611.03
卖出回购金融资产款		
吸收存款及同业存放		
代理买卖证券款		
代理承销证券款		
应付职工薪酬	38,214,235.70	59,239,865.28
应交税费	7,968,029.32	8,288,604.64
其他应付款	37,466,564.32	49,782,654.85
其中：应付利息		
应付股利		
应付手续费及佣金		
应付分保账款		
持有待售负债		

一年内到期的非流动负债	1,286,261.21	1,259,467.65
其他流动负债	2,879,970.27	1,922,541.48
流动负债合计	701,016,726.32	611,738,323.66
非流动负债：		
保险合同准备金		
长期借款	362,228,333.33	160,106,666.67
应付债券	495,574,960.42	483,621,720.90
其中：优先股		
永续债		
租赁负债	660,136.74	1,310,036.24
长期应付款		
长期应付职工薪酬		
预计负债		
递延收益	39,074,944.60	45,369,094.66
递延所得税负债	50,780,570.48	21,807,352.73
其他非流动负债		
非流动负债合计	948,318,945.57	712,214,871.20
负债合计	1,649,335,671.89	1,323,953,194.86
所有者权益：		
股本	408,716,044.00	408,716,044.00
其他权益工具	99,399,913.45	99,399,913.45
其中：优先股		
永续债		
资本公积	805,873,809.25	805,873,809.25
减：库存股		
其他综合收益		
专项储备		
盈余公积	272,003,544.61	272,003,544.61
一般风险准备		
未分配利润	2,792,956,264.98	2,664,209,975.24
归属于母公司所有者权益合计	4,378,949,576.29	4,250,203,286.55
少数股东权益	-4,965,040.32	-4,702,712.98
所有者权益合计	4,373,984,535.97	4,245,500,573.57
负债和所有者权益总计	6,023,320,207.86	5,569,453,768.43

法定代表人：杨国文 主管会计工作负责人：周熙旭 会计机构负责人：周熙旭

## 2、母公司资产负债表

单位：元

项目	2023年6月30日	2023年1月1日
流动资产：		
货币资金	1,065,908,844.73	846,506,747.57
交易性金融资产	251,950,445.88	138,164,980.43
衍生金融资产		
应收票据	2,041,505.97	8,917,286.60
应收账款	314,512,896.69	277,037,845.28

应收款项融资	291,362,284.24	357,937,210.17
预付款项	7,087,144.45	7,715,881.60
其他应收款	9,177,905.90	9,489,842.74
其中：应收利息		
应收股利		
存货	129,127,856.56	130,235,991.11
合同资产		
持有待售资产		
一年内到期的非流动资产		
其他流动资产	19,926,968.73	88,417,782.23
流动资产合计	2,091,095,853.15	1,864,423,567.73
非流动资产：		
债权投资		
其他债权投资		
长期应收款		
长期股权投资	644,464,572.40	644,464,572.40
其他权益工具投资		
其他非流动金融资产		
投资性房地产		
固定资产	2,052,005,486.65	2,012,323,448.38
在建工程	176,363,385.06	25,238,257.30
生产性生物资产		
油气资产		
使用权资产	9,821,557.14	11,202,631.93
无形资产	335,707,421.07	225,658,702.31
开发支出		
商誉		
长期待摊费用	16,006,767.40	18,801,418.58
递延所得税资产	103,039.55	1,601,437.29
其他非流动资产	512,700.00	105,283,456.49
非流动资产合计	3,234,984,929.27	3,044,573,924.68
资产总计	5,326,080,782.42	4,908,997,492.41
流动负债：		
短期借款	140,903,100.00	
交易性金融负债	701,186.79	
衍生金融负债		
应付票据	135,782,175.97	112,222,946.96
应付账款	283,534,895.46	355,855,449.58
预收款项		
合同负债	12,950,822.55	8,199,526.15
应付职工薪酬	30,287,782.05	41,808,946.89
应交税费	2,543,199.54	2,557,914.46



其他应付款	30,033,164.15	30,024,153.14
其中：应付利息		
应付股利		
持有待售负债		
一年内到期的非流动负债	7,466,646.06	6,666,571.52
其他流动负债	1,581,143.30	726,508.01
流动负债合计	645,784,115.87	558,062,016.71
非流动负债：		
长期借款	362,228,333.33	160,106,666.67
应付债券	495,574,960.42	483,621,720.90
其中：优先股		
永续债		
租赁负债	1,473,505.09	4,009,677.08
长期应付款		
长期应付职工薪酬		
预计负债		
递延收益	29,983,536.89	35,173,271.53
递延所得税负债	50,780,570.48	23,112,452.45
其他非流动负债		
非流动负债合计	940,040,906.21	706,023,788.63
负债合计	1,585,825,022.08	1,264,085,805.34
所有者权益：		
股本	408,716,044.00	408,716,044.00
其他权益工具	99,399,913.45	99,399,913.45
其中：优先股		
永续债		
资本公积	864,106,741.45	864,106,741.45
减：库存股		
其他综合收益		
专项储备		
盈余公积	272,003,544.61	272,003,544.61
未分配利润	2,096,029,516.83	2,000,685,443.56
所有者权益合计	3,740,255,760.34	3,644,911,687.07
负债和所有者权益总计	5,326,080,782.42	4,908,997,492.41

### 3、合并利润表

单位：元

项目	2023 年半年度	2022 年半年度
一、营业总收入	1,307,291,968.17	1,537,034,966.75
其中：营业收入	1,307,291,968.17	1,537,034,966.75
利息收入		
已赚保费		
手续费及佣金收入		
二、营业总成本	1,086,751,009.15	1,111,426,345.82
其中：营业成本	950,458,256.51	956,867,716.72

利息支出		
手续费及佣金支出		
退保金		
赔付支出净额		
提取保险责任准备金净额		
保单红利支出		
分保费用		
税金及附加	9,314,797.96	7,244,989.23
销售费用	30,174,092.97	36,091,897.23
管理费用	56,194,700.82	55,960,224.84
研发费用	69,442,595.78	63,371,689.61
财务费用	-28,833,434.89	-8,110,171.81
其中：利息费用	16,408,069.81	11,712,259.89
利息收入	13,725,817.68	1,562,664.36
加：其他收益	8,764,468.48	8,497,182.78
投资收益（损失以“－”号填列）	2,535,088.05	10,452,296.08
其中：对联营企业和合营企业的投资收益		
以摊余成本计量的金融资产终止确认收益		
汇兑收益（损失以“-”号填列）		
净敞口套期收益（损失以“－”号填列）		
公允价值变动收益（损失以“－”号填列）	-701,186.79	-1,746,567.76
信用减值损失（损失以“-”号填列）	-1,453,187.66	-1,883,059.38
资产减值损失（损失以“-”号填列）		428,652.22
资产处置收益（损失以“-”号填列）	9,353,663.75	51,410,131.98
三、营业利润（亏损以“－”号填列）	239,039,804.85	492,767,256.85
加：营业外收入	167,383.23	71,688.66
减：营业外支出	823,500.77	303,049.13
四、利润总额（亏损总额以“－”号填列）	238,383,687.31	492,535,896.38
减：所得税费用	28,156,516.11	64,623,999.34
五、净利润（净亏损以“－”号填列）	210,227,171.20	427,911,897.04
（一）按经营持续性分类		
1.持续经营净利润（净亏损以“－”号填列）	210,227,171.20	427,911,897.04
2.终止经营净利润（净亏损以“－”号填列）		
（二）按所有权归属分类		
1.归属于母公司股东的净利润（净亏损以“-”号填列）	210,489,498.54	428,155,779.54

2.少数股东损益（净亏损以“-”号填列）	-262,327.34	-243,882.50
六、其他综合收益的税后净额		
归属母公司所有者的其他综合收益的税后净额		
（一）不能重分类进损益的其他综合收益		
1.重新计量设定受益计划变动额		
2.权益法下不能转损益的其他综合收益		
3.其他权益工具投资公允价值变动		
4.企业自身信用风险公允价值变动		
5.其他		
（二）将重分类进损益的其他综合收益		
1.权益法下可转损益的其他综合收益		
2.其他债权投资公允价值变动		
3.金融资产重分类计入其他综合收益的金额		
4.其他债权投资信用减值准备		
5.现金流量套期储备		
6.外币财务报表折算差额		
7.其他		
归属于少数股东的其他综合收益的税后净额		
七、综合收益总额	210,227,171.20	427,911,897.04
归属于母公司所有者的综合收益总额	210,489,498.54	428,155,779.54
归属于少数股东的综合收益总额	-262,327.34	-243,882.50
八、每股收益：		
（一）基本每股收益	0.52	1.05
（二）稀释每股收益	0.50	0.99

本期发生同一控制下企业合并的，被合并方在合并前实现的净利润为：元，上期被合并方实现的净利润为：元。

法定代表人：杨国文  主管会计工作负责人：周熙旭  会计机构负责人：周熙旭

#### 4、母公司利润表

单位：元

项目	2023 年半年度	2022 年半年度
一、营业收入	940,895,617.20	1,147,577,911.65
减：营业成本	678,106,348.59	673,654,213.59
税金及附加	5,590,690.48	3,058,073.60
销售费用	15,492,744.52	20,094,438.96
管理费用	33,579,697.40	35,199,473.35
研发费用	42,708,889.28	41,825,583.34
财务费用	-21,256,833.51	-6,401,260.73
其中：利息费用	16,406,025.39	11,707,626.12
利息收入	11,149,433.42	1,327,772.44

加：其他收益	5,992,476.86	5,603,380.62
投资收益（损失以“－”号填列）	2,264,554.06	10,012,391.40
其中：对联营企业和合营企业的投资收益		
以摊余成本计量的金融资产终止确认收益		
净敞口套期收益（损失以“－”号填列）		
公允价值变动收益（损失以“－”号填列）	-701,186.79	-1,750,000.00
信用减值损失（损失以“-”号填列）	-939,053.72	-1,194,283.15
资产减值损失（损失以“-”号填列）		281,952.11
资产处置收益（损失以“-”号填列）	9,783,325.09	33,326,268.51
二、营业利润（亏损以“－”号填列）	203,074,195.94	426,427,099.03
加：营业外收入	475.79	42,005.66
减：营业外支出	755,563.95	253,049.13
三、利润总额（亏损总额以“－”号填列）	202,319,107.78	426,216,055.56
减：所得税费用	25,231,825.71	57,941,478.48
四、净利润（净亏损以“－”号填列）	177,087,282.07	368,274,577.08
（一）持续经营净利润（净亏损以“－”号填列）	177,087,282.07	368,274,577.08
（二）终止经营净利润（净亏损以“－”号填列）		
五、其他综合收益的税后净额		
（一）不能重分类进损益的其他综合收益		
1.重新计量设定受益计划变动额		
2.权益法下不能转损益的其他综合收益		
3.其他权益工具投资公允价值变动		
4.企业自身信用风险公允价值变动		
5.其他		
（二）将重分类进损益的其他综合收益		
1.权益法下可转损益的其他综合收益		
2.其他债权投资公允价值变动		
3.金融资产重分类计入其他综合收益的金额		
4.其他债权投资信用减值准备		
5.现金流量套期储备		
6.外币财务报表折算差额		
7.其他		
六、综合收益总额	177,087,282.07	368,274,577.08

七、每股收益：		
（一）基本每股收益		
（二）稀释每股收益		

## 5、合并现金流量表

单位：元

项目	2023 年半年度	2022 年半年度
一、经营活动产生的现金流量：		
销售商品、提供劳务收到的现金	1,121,833,344.00	1,271,339,384.87
客户存款和同业存放款项净增加额		
向中央银行借款净增加额		
向其他金融机构拆入资金净增加额		
收到原保险合同保费取得的现金		
收到再保业务现金净额		
保户储金及投资款净增加额		
收取利息、手续费及佣金的现金		
拆入资金净增加额		
回购业务资金净增加额		
代理买卖证券收到的现金净额		
收到的税费返还	21,270,704.26	29,017,102.61
收到其他与经营活动有关的现金	16,255,218.69	26,782,289.36
经营活动现金流入小计	1,159,359,266.95	1,327,138,776.84
购买商品、接受劳务支付的现金	613,995,758.28	646,260,232.65
客户贷款及垫款净增加额		
存放中央银行和同业款项净增加额		
支付原保险合同赔付款项的现金		
拆出资金净增加额		
支付利息、手续费及佣金的现金		
支付保单红利的现金		
支付给职工以及为职工支付的现金	200,017,077.92	188,596,394.02
支付的各项税费	-62,485,711.86	88,442,141.03
支付其他与经营活动有关的现金	230,540,027.20	94,289,664.16
经营活动现金流出小计	982,067,151.54	1,017,588,431.86
经营活动产生的现金流量净额	177,292,115.41	309,550,344.98
二、投资活动产生的现金流量：		
收回投资收到的现金		
取得投资收益收到的现金		
处置固定资产、无形资产和其他长期资产收回的现金净额	20,105,171.99	71,256,800.02
处置子公司及其他营业单位收到的现金净额	179,000.00	
收到其他与投资活动有关的现金	296,564,858.17	457,247,150.92
投资活动现金流入小计	316,849,030.16	528,503,950.94
购建固定资产、无形资产和其他长期资产支付的现金	300,239,159.18	323,571,076.37
投资支付的现金		1,620,000.00
质押贷款净增加额		
取得子公司及其他营业单位支付的现金净额		
支付其他与投资活动有关的现金	457,228,194.65	506,832,101.65
投资活动现金流出小计	757,467,353.83	832,023,178.02

投资活动产生的现金流量净额	-440,618,323.67	-303,519,227.08
三、筹资活动产生的现金流量：		
吸收投资收到的现金		
其中：子公司吸收少数股东投资收到的现金		
取得借款收到的现金	390,903,100.00	500,000.00
收到其他与筹资活动有关的现金		10,000,000.00
筹资活动现金流入小计	390,903,100.00	10,500,000.00
偿还债务支付的现金	100,000.00	100,000.00
分配股利、利润或偿付利息支付的现金	83,879,364.33	61,309,290.35
其中：子公司支付给少数股东的股利、利润		
支付其他与筹资活动有关的现金		47,250.00
筹资活动现金流出小计	83,979,364.33	61,456,540.35
筹资活动产生的现金流量净额	306,923,735.67	-50,956,540.35
四、汇率变动对现金及现金等价物的影响	33,889,333.85	17,036,558.56
五、现金及现金等价物净增加额	77,486,861.26	-27,888,863.89
加：期初现金及现金等价物余额	920,606,026.33	713,800,860.60
六、期末现金及现金等价物余额	998,092,887.59	685,911,996.71

## 6、母公司现金流量表

单位：元

项目	2023 年半年度	2022 年半年度
一、经营活动产生的现金流量：		
销售商品、提供劳务收到的现金	752,302,889.48	865,387,662.28
收到的税费返还	18,203,357.43	25,463,062.73
收到其他与经营活动有关的现金	12,981,593.84	24,444,963.73
经营活动现金流入小计	783,487,840.75	915,295,688.74
购买商品、接受劳务支付的现金	355,817,032.38	293,520,372.48
支付给职工以及为职工支付的现金	133,648,890.87	126,145,648.08
支付的各项税费	-64,333,745.65	62,787,353.84
支付其他与经营活动有关的现金	211,365,315.67	89,174,912.22
经营活动现金流出小计	636,497,493.27	571,628,286.62
经营活动产生的现金流量净额	146,990,347.48	343,667,402.12
二、投资活动产生的现金流量：		
收回投资收到的现金		
取得投资收益收到的现金		
处置固定资产、无形资产和其他长期资产收回的现金净额	19,151,503.99	45,741,000.02
处置子公司及其他营业单位收到的现金净额	179,000.00	
收到其他与投资活动有关的现金	240,952,446.14	296,780,851.96
投资活动现金流入小计	260,282,950.13	342,521,851.98
购建固定资产、无形资产和其他长期资产支付的现金	287,471,418.90	301,076,009.34
投资支付的现金		
取得子公司及其他营业单位支付的现金净额		
支付其他与投资活动有关的现金	351,900,588.14	303,309,183.68
投资活动现金流出小计	639,372,007.04	604,385,193.02
投资活动产生的现金流量净额	-379,089,056.91	-261,863,341.04
三、筹资活动产生的现金流量：		

吸收投资收到的现金		
取得借款收到的现金	340,903,100.00	
收到其他与筹资活动有关的现金		
筹资活动现金流入小计	340,903,100.00	
偿还债务支付的现金		
分配股利、利润或偿付利息支付的现金	83,877,319.91	61,307,268.15
支付其他与筹资活动有关的现金		
筹资活动现金流出小计	83,877,319.91	61,307,268.15
筹资活动产生的现金流量净额	257,025,780.09	-61,307,268.15
四、汇率变动对现金及现金等价物的影响	28,714,409.90	15,404,185.97
五、现金及现金等价物净增加额	53,641,480.56	35,900,978.90
加：期初现金及现金等价物余额	715,501,780.90	516,024,370.38
六、期末现金及现金等价物余额	769,143,261.46	551,925,349.28

## 7、合并所有者权益变动表

本期金额

单位：元

项目	2023 年半年度														
	归属于母公司所有者权益												少数股东权益	所有者权益合计	
	股本	其他权益工具			资本公积	减：库存股	其他综合收益	专项储备	盈余公积	一般风险准备	未分配利润	其他			小计
	优先股	永续债	其他												
一、上年年末余额	408,716,044.00			99,399,913.45	805,873,809.25				272,011,440.36		2,664,191,948.97		4,250,193,156.03	-4,702,712.98	4,245,490,443.05
加：会计政策变更									-7,895.75		18,026.27		10,130.52		10,130.52
前期差错更正															
同一控制下企业合并															
其他															
二、本年期初余额	408,716,044.00			99,399,913.45	805,873,809.25				272,003,544.61		2,664,209,975.24		4,250,203,286.55	-4,702,712.98	4,245,500,573.57
三、本期增减变动金额（减少以“—”号填列）											128,746,289.74		128,746,289.74	-262,327.34	128,483,962.40

(一) 综合收益总额											210,489,498.54		210,489,498.54	-262,327.34	210,227,171.20
(二) 所有者投入和减少资本															
1. 所有者投入的普通股															
2. 其他权益工具持有者投入资本															
3. 股份支付计入所有者权益的金额															
4. 其他															
(三) 利润分配											-81,743,208.80		-81,743,208.80		-81,743,208.80
1. 提取盈余公积															
2. 提取一般风险准备															
3. 对所有者(或股东)的分配											-81,743,208.80		-81,743,208.80		-81,743,208.80
4. 其他															
(四) 所有者权益内部结转															
1. 资本公积转增资本(或股本)															
2. 盈余公积转增资本(或股本)															
3. 盈余公积弥补亏损															
4. 设定受益计划变动额结转留存收益															
5. 其他综合收益结转留存收益															
6. 其他															



(五) 专项储备															
1. 本期提取															
2. 本期使用															
(六) 其他															
四、本期期末余额	408,716,044.00			99,399,913.45	805,873,809.25				272,003,544.61		2,792,956,264.98		4,378,949,576.29	-4,965,040.32	4,373,984,535.97

上年金额

单位：元

项目	2022 年半年度														
	归属于母公司所有者权益													少数股东权益	所有者权益合计
	股本	其他权益工具			资本公积	减：库存股	其他综合收益	专项储备	盈余公积	一般风险准备	未分配利润	其他	小计		
优先股		永续债	其他												
一、上年年末余额	408,714,690.00			99,403,855.11	805,852,196.63			113,901.22	204,536,332.03		1,975,671,276.96		3,494,292,251.95	-3,828,106.84	3,490,464,145.11
加：会计政策变更									-3,568.02		3,568.02				
前期差错更正															
同一控制下企业合并															
其他															
二、本年初余额	408,714,690.00			99,403,855.11	805,852,196.63			113,901.22	204,532,764.01		1,975,674,844.98		3,494,292,251.95	-3,828,106.84	3,490,464,145.11
三、本期增减变动金额（减少以“—”号填列）	618.00			-1,808.10	10,459.25			101,866.52			366,848,511.39		366,959,647.06	-243,882.50	366,715,764.56
（一）综合收益总额											428,155,779.54		428,155,779.54	-243,882.50	427,911,897.04
（二）所有者投入和减少资本	618.00			-1,808.10	10,459.25								9,269.15		9,269.15
1. 所有者															

投入的普通股																			
2. 其他权益工具持有者投入资本																			
3. 股份支付计入所有者权益的金额																			
4. 其他	618.00			-1,808.10	10,459.25									9,269.15					9,269.15
(三) 利润分配										-61,307.268.15				-61,307.268.15					-61,307.268.15
1. 提取盈余公积																			
2. 提取一般风险准备																			
3. 对所有者(或股东)的分配										-61,307.268.15				-61,307.268.15					-61,307.268.15
4. 其他																			
(四) 所有者权益内部结转																			
1. 资本公积转增资本(或股本)																			
2. 盈余公积转增资本(或股本)																			
3. 盈余公积弥补亏损																			
4. 设定受益计划变动额结转留存收益																			
5. 其他综合收益结转留存收益																			
6. 其他																			
(五) 专项储备										101,866.52				101,866.52					101,866.52
1. 本期提取										442,205.38				442,205.38					442,205.38
2. 本期使										340,				340,					340,

用								338.86					338.86		338.86
(六)其他															
四、本期期末余额	408,715,308.00			99,402,047.01	805,862,655.88			215,767.74	204,532,764.01		2,342,523,356.37		3,861,251,899.01	-4,071,989.34	3,857,179,909.67

## 8、母公司所有者权益变动表

本期金额

单位：元

项目	2023 年半年度											
	股本	其他权益工具			资本公积	减：库存股	其他综合收益	专项储备	盈余公积	未分配利润	其他	所有者权益合计
		优先股	永续债	其他								
一、上年年末余额	408,716,044.00			99,399,913.45	864,106,741.45				272,011,440.36	2,000,756,505.31		3,644,990,644.57
加：会计政策变更									-7,895.75	-71,061.75		-78,957.50
前期差错更正												
其他												
二、本年初余额	408,716,044.00			99,399,913.45	864,106,741.45				272,003,544.61	2,000,685,443.56		3,644,911,687.07
三、本期增减变动金额（减少以“－”号填列）										95,344,073.27		95,344,073.27
（一）综合收益总额										177,087,282.07		177,087,282.07
（二）所有者投入和减少资本												
1．所有者投入的普通股												
2．其他权益工具持有者投入资本												
3．股份支付计入所有者权益的金额												
4．其他												

(三) 利润分配										-		-
										81,74		81,74
										3,208.		3,208.
										80		80
1. 提取盈余公积												
2. 对所有者(或股东)的分配										-		-
										81,74		81,74
										3,208.		3,208.
										80		80
3. 其他												
(四) 所有者权益内部结转												
1. 资本公积转增资本(或股本)												
2. 盈余公积转增资本(或股本)												
3. 盈余公积弥补亏损												
4. 设定受益计划变动额结转留存收益												
5. 其他综合收益结转留存收益												
6. 其他												
(五) 专项储备												
1. 本期提取												
2. 本期使用												
(六) 其他												
四、本期期末余额	408,7			99,39	864,1				272,0	2,096,		3,740,
	16,04			9,913.	06,74				03,54	029,5		255,7
	4.00			45	1.45				4.61	16.83		60.34

上期金额

单位：元

项目	2022 年半年度											
	股本	其他权益工具			资本公积	减：库存股	其他综合收益	专项储备	盈余公积	未分配利润	其他	所有者权益合计
		优先股	永续债	其他								
一、上年年末余额	408,7			99,40	864,0				204,5	1,454,		3,031,
	14,69			3,855.	85,12				36,33	787,7		527,8
	0.00			11	8.83				2.03	98.50		04.47
加：会									-	-		-

计政策变更									3,568.02	32,112.20		35,680.22
前期差错更正												
其他												
二、本年期初余额	408,714,690.00			99,403,855.11	864,085,128.83				204,532,764.01	1,454,755,686.30		3,031,492,124.25
三、本期增减变动金额（减少以“－”号填列）	618.00			-1,808.10	10,459.25					306,967,308.93		306,976,578.08
（一）综合收益总额										368,274,577.08		368,274,577.08
（二）所有者投入和减少资本	618.00			-1,808.10	10,459.25							9,269.15
1. 所有者投入的普通股												
2. 其他权益工具持有者投入资本												
3. 股份支付计入所有者权益的金额												
4. 其他	618.00			-1,808.10	10,459.25							9,269.15
（三）利润分配										-61,307,268.15		-61,307,268.15
1. 提取盈余公积												
2. 对所有者（或股东）的分配										-61,307,268.15		-61,307,268.15
3. 其他												
（四）所有者权益内部结转												
1. 资本公积转增资本（或股本）												
2. 盈余公积转增资本（或股本）												

3. 盈余公积弥补亏损												
4. 设定受益计划变动额结转留存收益												
5. 其他综合收益结转留存收益												
6. 其他												
(五) 专项储备												
1. 本期提取												
2. 本期使用												
(六) 其他												
四、本期期末余额	408,715,308.00			99,402,047.01	864,095,588.08				204,532,764.01	1,761,722,995.23		3,338,468,702.33

### 三、公司基本情况

江苏长海复合材料股份有限公司（以下简称公司或本公司）系由杨国文等发起设立，于 2000 年 5 月 17 日在常州市武进工商行政管理局登记注册，总部位于江苏省常州市。公司现持有统一社会信用代码为 91320400743721247W 的营业执照，注册资本 408,700,379.00 元，股份总数 408,716,044 股（每股面值 1 元）。其中，有限售条件的流通股份 162,354,365.00 股，无限售条件的流通股份 246,361,679 股。公司股票已于 2011 年 3 月 29 日在深圳证券交易所挂牌交易。

本公司属玻璃纤维及其制品制造行业。主要经营活动为玻璃钢制品、化工制品、玻璃纤维及制品的研发、生产和销售。产品主要有：薄毡、短切毡、隔板、涂层毡、玻纤纱、树脂、玻璃纤维、玻纤制品、化工制品、玻璃钢制品等。

本财务报表业经公司 2023 年 8 月 17 日第五届第七次董事会批准对外报出。

本公司将常州市新长海玻纤有限公司和常州天马集团有限公司(原建材二五三厂)等 7 家子公司纳入本期合并财务报表范围，情况详见本财务报表附注合并范围的变更和在其他主体中的权益之说明。

## 四、财务报表的编制基础

### 1、编制基础

本公司财务报表以持续经营为编制基础。

### 2、持续经营

本公司不存在导致对报告期末起 12 个月内的持续经营能力产生重大疑虑的事项或情况。

## 五、重要会计政策及会计估计

具体会计政策和会计估计提示：

重要提示：本公司根据实际生产经营特点针对金融工具减值、固定资产折旧、无形资产摊销、收入确认等交易或事项制定了具体会计政策和会计估计。

### 1、遵循企业会计准则的声明

本公司所编制的财务报表符合企业会计准则的要求，真实、完整地反映了公司的财务状况、经营成果和现金流量等有关信息。

### 2、会计期间

会计年度自公历 1 月 1 日起至 6 月 30 日止。

### 3、营业周期

公司经营业务的营业周期较短，以 12 个月作为资产和负债的流动性划分标准。

### 4、记账本位币

采用人民币为记账本位币。

### 5、同一控制下和非同一控制下企业合并的会计处理方法

1.同一控制下企业合并的会计处理方法

公司在企业合并中取得的资产和负债，按照合并日被合并方在最终控制方合并财务报表中的账面价值计量。公司按照被合并方所有者权益在最终控制方合并财务报表中的账面价值份额与支付的合并对价账面价值或发行股份面值总额的差额，调整资本公积；资本公积不足冲减的，调整留存收益。

## 2. 非同一控制下企业合并的会计处理方法

公司在购买日对合并成本大于合并中取得的被购买方可辨认净资产公允价值份额的差额，确认为商誉；如果合并成本小于合并中取得的被购买方可辨认净资产公允价值份额，首先对取得的被购买方各项可辨认资产、负债及或有负债的公允价值以及合并成本的计量进行复核，经复核后合并成本仍小于合并中取得的被购买方可辨认净资产公允价值份额的，其差额计入当期损益。

## 6、合并财务报表的编制方法

母公司将其控制的所有子公司纳入合并财务报表的合并范围。合并财务报表以母公司及其子公司的财务报表为基础，根据其他有关资料，由母公司按照《企业会计准则第 33 号——合并财务报表》编制。

## 7、合营安排分类及共同经营会计处理方法

不适用

## 8、现金及现金等价物的确定标准

列示于现金流量表中的现金是指库存现金以及可以随时用于支付的存款。现金等价物是指企业持有的期限短、流动性强、易于转换为已知金额现金、价值变动风险很小的投资。

## 9、外币业务和外币报表折算

外币交易在初始确认时，采用交易发生日的即期汇率折算为人民币金额。资产负债表日，外币货币性项目采用资产负债表日即期汇率折算，因汇率不同而产生的汇兑差额，除与购建符合资本化条件资产有关的外币专门借款本金及利息的汇兑差额外，计入当期损益；以历史成本计量的外币非货币性项目仍采用交易发生日的即期汇率折算，不改变其人民币金额；以公允价值计量的外币非货币性项目，采用公允价值确定日的即期汇率折算，差额计入当期损益或其他综合收益。



## 10、金融工具

### 1. 金融资产和金融负债的分类

金融资产在初始确认时划分为以下三类：(1) 以摊余成本计量的金融资产；(2) 以公允价值计量且其变动计入其他综合收益的金融资产；(3) 以公允价值计量且其变动计入当期损益的金融资产。

金融负债在初始确认时划分为以下四类：(1) 以公允价值计量且其变动计入当期损益的金融负债；(2) 金融资产转移不符合终止确认条件或继续涉入被转移金融资产所形成的金融负债；(3) 不属于上述(1)或(2)的财务担保合同，以及不属于上述(1)并以低于市场利率贷款的贷款承诺；(4) 以摊余成本计量的金融负债。

### 2. 金融资产和金融负债的确认依据、计量方法和终止确认条件

#### (1) 金融资产和金融负债的确认依据和初始计量方法

公司成为金融工具合同的一方时，确认一项金融资产或金融负债。初始确认金融资产或金融负债时，按照公允价值计量；对于以公允价值计量且其变动计入当期损益的金融资产和金融负债，相关交易费用直接计入当期损益；对于其他类别的金融资产或金融负债，相关交易费用计入初始确认金额。但是，公司初始确认的应收账款未包含重大融资成分或公司不考虑未超过一年的合同中的融资成分的，按照《企业会计准则第 14 号——收入》所定义的交易价格进行初始计量。

#### (2) 金融资产的后续计量方法

##### 1) 以摊余成本计量的金融资产

采用实际利率法，按照摊余成本进行后续计量。以摊余成本计量且不属于任何套期关系的一部分的金融资产所产生的利得或损失，在终止确认、重分类、按照实际利率法摊销或确认减值时，计入当期损益。

##### 2) 以公允价值计量且其变动计入其他综合收益的债务工具投资

采用公允价值进行后续计量。采用实际利率法计算的利息、减值损失或利得及汇兑损益计入当期损益，其他利得或损失计入其他综合收益。终止确认时，将之前计入其他综合收益的累计利得或损失从其他综合收益中转出，计入当期损益。

##### 3) 以公允价值计量且其变动计入其他综合收益的权益工具投资

采用公允价值进行后续计量。获得的股利（属于投资成本收回部分的除外）计入当期损益，其他利得或损失计入其他综合收益。终止确认时，将之前计入其他综合收益的累计利得或损失从其他综合收益中转出，计入留存收益。

#### 4) 以公允价值计量且其变动计入当期损益的金融资产

采用公允价值进行后续计量，产生的利得或损失（包括利息和股利收入）计入当期损益，除非该金融资产属于套期关系的一部分。

### (3) 金融负债的后续计量方法

#### 1) 以公允价值计量且其变动计入当期损益的金融负债

此类金融负债包括交易性金融负债（含属于金融负债的衍生工具）和指定为以公允价值计量且其变动计入当期损益的金融负债。对于此类金融负债以公允价值进行后续计量。因公司自身信用风险变动引起的指定为以公允价值计量且其变动计入当期损益的金融负债的公允价值变动金额计入其他综合收益，除非该处理会造成或扩大损益中的会计错配。此类金融负债产生的其他利得或损失（包括利息费用、除因公司自身信用风险变动引起的公允价值变动）计入当期损益，除非该金融负债属于套期关系的一部分。终止确认时，将之前计入其他综合收益的累计利得或损失从其他综合收益中转出，计入留存收益。

#### 2) 金融资产转移不符合终止确认条件或继续涉入被转移金融资产所形成的金融负债

按照《企业会计准则第 23 号——金融资产转移》相关规定进行计量。

3) 不属于上述 1)或 2)的财务担保合同，以及不属于上述 1)并以低于市场利率贷款的贷款承诺

在初始确认后按照下列两项金额之中的较高者进行后续计量：① 按照金融工具的减值规定确定的损失准备金额；② 初始确认金额扣除按照《企业会计准则第 14 号——收入》相关规定所确定的累计摊销额后的余额。

#### 4) 以摊余成本计量的金融负债

采用实际利率法以摊余成本计量。以摊余成本计量且不属于任何套期关系的一部分的金融负债所产生的利得或损失，在终止确认、按照实际利率法摊销时计入当期损益。

### (4) 金融资产和金融负债的终止确认

#### 1) 当满足下列条件之一时，终止确认金融资产：

① 收取金融资产现金流量的合同权利已终止；

② 金融资产已转移，且该转移满足《企业会计准则第 23 号——金融资产转移》关于金融资产终止确认的规定。

2) 当金融负债（或其一部分）的现时义务已经解除时，相应终止确认该金融负债（或该部分金融负债）。

### 3. 金融资产转移的确认依据和计量方法

公司转移了金融资产所有权上几乎所有的风险和报酬的，终止确认该金融资产，并将转移中产生或保留的权利和义务单独确认为资产或负债；保留了金融资产所有权上几乎所有的风险和报酬的，继续确认所转移的金融资产。公司既没有转移也没有保留金融资产所有权上几乎所有的风险和报酬的，分别下列情况处理：(1) 未保留对该金融资产控制的，终止确认该金融资产，并将转移中产生或保留的权利和义务单独确认为资产或负债；(2) 保留了对该金融资产控制的，按照继续涉入所转移金融资产的程度确认有关金融资产，并相应确认有关负债。

金融资产整体转移满足终止确认条件的，将下列两项金额的差额计入当期损益：(1) 所转移金融资产在终止确认日的账面价值；(2) 因转移金融资产而收到的对价，与原直接计入其他综合收益的公允价值变动累计额中对应终止确认部分的金额（涉及转移的金融资产为以公允价值计量且其变动计入其他综合收益的债务工具投资）之和。转移了金融资产的一部分，且该被转移部分整体满足终止确认条件的，将转移前金融资产整体的账面价值，在终止确认部分和继续确认部分之间，按照转移日各自的相对公允价值进行分摊，并将下列两项金额的差额计入当期损益：(1) 终止确认部分的账面价值；(2) 终止确认部分的对价，与原直接计入其他综合收益的公允价值变动累计额中对应终止确认部分的金额（涉及转移的金融资产为以公允价值计量且其变动计入其他综合收益的债务工具投资）之和。

### 4. 金融资产和金融负债的公允价值确定方法

公司采用在当前情况下适用并且有足够可利用数据和其他信息支持的估值技术确定相关金融资产和金融负债的公允价值。公司将估值技术使用的输入值分以下层级，并依次使用：

(1) 第一层次输入值是在计量日能够取得的相同资产或负债在活跃市场上未经调整的报价；

(2) 第二层次输入值是除第一层次输入值外相关资产或负债直接或间接可观察的输入值，包括：活跃市场中类似资产或负债的报价；非活跃市场中相同或类似资产或负债的报

价；除报价以外的其他可观察输入值，如在正常报价间隔期间可观察的利率和收益率曲线等；市场验证的输入值等；

(3) 第三层次输入值是相关资产或负债的不可观察输入值，包括不能直接观察或无法由可观察市场数据验证的利率、股票波动率、企业合并中承担的弃置义务的未来现金流量、使用自身数据作出的财务预测等。

## 5. 金融工具减值

### (1) 金融工具减值计量和会计处理

公司以预期信用损失为基础，对以摊余成本计量的金融资产、以公允价值计量且其变动计入其他综合收益的债务工具投资、合同资产、租赁应收款、分类为以公允价值计量且其变动计入当期损益的金融负债以外的贷款承诺、不属于以公允价值计量且其变动计入当期损益的金融负债或不属于金融资产转移不符合终止确认条件或继续涉入被转移金融资产所形成的金融负债的财务担保合同进行减值处理并确认损失准备。

预期信用损失，是指以发生违约的风险为权重的金融工具信用损失的加权平均值。信用损失，是指公司按照原实际利率折现的、根据合同应收的所有合同现金流量与预期收取的所有现金流量之间的差额，即全部现金短缺的现值。其中，对于公司购买或源生的已发生信用减值的金融资产，按照该金融资产经信用调整的实际利率折现。

对于购买或源生的已发生信用减值的金融资产，公司在资产负债表日仅将自初始确认后整个存续期内预期信用损失的累计变动确认为损失准备。

对于租赁应收款、由《企业会计准则第 14 号——收入》规范的交易形成的应收款项及合同资产，公司运用简化计量方法，按照相当于整个存续期内的预期信用损失金额计量损失准备。

除上述计量方法以外的金融资产，公司在每个资产负债表日评估其信用风险自初始确认后是否已经显著增加。如果信用风险自初始确认后已显著增加，公司按照整个存续期内预期信用损失的金额计量损失准备；如果信用风险自初始确认后未显著增加，公司按照该金融工具未来 12 个月内预期信用损失的金额计量损失准备。

公司利用可获得的合理且有依据的信息，包括前瞻性信息，通过比较金融工具在资产负债表日发生违约的风险与在初始确认日发生违约的风险，以确定金融工具的信用风险自初始确认后是否已显著增加。

于资产负债表日，若公司判断金融工具只具有较低的信用风险，则假定该金融工具的信用风险自初始确认后并未显著增加。

公司以单项金融工具或金融工具组合为基础评估预期信用风险和计量预期信用损失。当以金融工具组合为基础时，公司以共同风险特征为依据，将金融工具划分为不同组合。

公司在每个资产负债表日重新计量预期信用损失，由此形成的损失准备的增加或转回金额，作为减值损失或利得计入当期损益。对于以摊余成本计量的金融资产，损失准备抵减该金融资产在资产负债表中列示的账面价值；对于以公允价值计量且其变动计入其他综合收益的债权投资，公司在其他综合收益中确认其损失准备，不抵减该金融资产的账面价值。

### (2) 按组合评估预期信用风险并采用三阶段模型计量预期信用损失的金融工具

项目	确定组合的依据	计量预期信用损失的方法
其他应收款——账龄组合	款项性质	参考历史信用损失经验，结合当前状况以及对未来经济状况的预测，通过违约风险敞口和未来 12 个月内或整个存续期预期信用损失率，计算预期信用损失

### (3) 采用简化计量方法，按组合计量预期信用损失的应收款项及合同资产

#### 1) 具体组合及计量预期信用损失的方法

项目	确定组合的依据	计量预期信用损失的方法
应收银行承兑汇票	票据类型	参考历史信用损失经验，结合当前状况以及对未来经济状况的预测，通过违约风险敞口和整个存续期预期信用损失率，计算预期信用损失
应收商业承兑汇票		
应收账款——账龄组合	账龄	参考历史信用损失经验，结合当前状况以及对未来经济状况的预测，编制应收账款账龄与整个存续期预期信用损失率对照表，计算预期信用损失
应收账款——合并范围内关联方组合	合并范围内关联方	参考历史信用损失经验，结合当前状况以及对未来经济状况的预测，通过违约风险敞口和整个存续期预期信用损失率，计算预期信用损失

#### 2) 应收账款——账龄组合的账龄与整个存续期预期信用损失率对照表

账龄	应收账款 预期信用损失率 (%)
1 年以内 (含, 下同)	1
1-2 年	7
2-3 年	20
3-4 年	40

账 龄	应收账款 预期信用损失率 (%)
4-5 年	70
5 年以上	100

## 6. 金融资产和金融负债的抵销

金融资产和金融负债在资产负债表内分别列示，不相互抵销。但同时满足下列条件的，公司以相互抵销后的净额在资产负债表内列示：(1) 公司具有抵销已确认金额的法定权利，且该种法定权利是当前可执行的；(2) 公司计划以净额结算，或同时变现该金融资产和清偿该金融负债。

不满足终止确认条件的金融资产转移，公司不对已转移的金融资产和相关负债进行抵销。

## 11、应收票据

详见“第十节 财务报告——五、重要会计政策及会计估计——10、金融工具”。

## 12、应收账款

详见“第十节 财务报告——五、重要会计政策及会计估计——10、金融工具”。

## 13、应收款项融资

详见“第十节 财务报告——五、重要会计政策及会计估计——10、金融工具”。

## 14、其他应收款

其他应收款的预期信用损失的确定方法及会计处理方法

详见“第十节 财务报告——五、重要会计政策及会计估计——10、金融工具”。

## 15、存货

### 1. 存货的分类

存货包括在日常活动中持有以备出售的产成品或商品、处在生产过程中的在产品、在生产过程或提供劳务过程中耗用的材料和物料等。

### 2. 发出存货的计价方法

发出存货采用月末一次加权平均法。

### 3. 存货可变现净值的确定依据

资产负债表日，存货采用成本与可变现净值孰低计量，按照单个存货成本高于可变现净值的差额计提存货跌价准备。直接用于出售的存货，在正常生产经营过程中以该存货的估计售价减去估计的销售费用和相关税费后的金额确定其可变现净值；需要经过加工的存货，在正常生产经营过程中以所生产的产成品的估计售价减去至完工时估计将要发生的成本、估计的销售费用和相关税费后的金额确定其可变现净值；资产负债表日，同一项存货中一部分有合同价格约定、其他部分不存在合同价格的，分别确定其可变现净值，并与其对应的成本进行比较，分别确定存货跌价准备的计提或转回的金额。

### 4. 存货的盘存制度

存货的盘存制度为实地盘存制。

### 5. 低值易耗品和包装物的摊销方法

#### (1) 低值易耗品

按照一次转销法进行摊销。

#### (2) 包装物

按照一次转销法进行摊销。

## 16、合同资产

公司根据履行履约义务与客户付款之间的关系在资产负债表中列示合同资产。公司将同一合同下的合同资产和合同负债相互抵销后以净额列示。

公司将拥有的、无条件(即，仅取决于时间流逝)向客户收取对价的权利作为应收款项列示，将已向客户转让商品而有权收取对价的权利（该权利取决于时间流逝之外的其他因素）作为合同资产列示。

## 17、合同成本

与合同成本有关的资产包括合同取得成本和合同履约成本。

公司为取得合同发生的增量成本预期能够收回的，作为合同取得成本确认为一项资产。

公司为履行合同发生的成本，不适用存货、固定资产或无形资产等相关准则的规范范围且同时满足下列条件的，作为合同履约成本确认为一项资产：

1. 该成本与一份当前或预期取得的合同直接相关，包括直接人工、直接材料、制造费用（或类似费用）、明确由客户承担的成本以及仅因该合同而发生的其他成本；

2. 该成本增加了公司未来用于履行履约义务的资源；

3. 该成本预期能够收回。

公司对于与合同成本有关的资产采用与该资产相关的商品或服务收入确认相同的基础进行摊销，计入当期损益。

如果与合同成本有关的资产的账面价值高于因转让与该资产相关的商品或服务预期能够取得的剩余对价减去估计将要发生的成本，公司对超出部分计提减值准备，并确认为资产减值损失。以前期间减值的因素之后发生变化，使得转让该资产相关的商品或服务预期能够取得的剩余对价减去估计将要发生的成本高于该资产账面价值的，转回原已计提的资产减值准备，并计入当期损益，但转回后的资产账面价值不超过假定不计提减值准备情况下该资产在转回日的账面价值。

#### **18、持有待售资产**

无

#### **19、债权投资**

无

#### **20、其他债权投资**

无

#### **21、长期应收款**

无

#### **22、长期股权投资**

##### **1. 共同控制、重大影响的判断**

按照相关约定对某项安排存在共有的控制，并且该安排的相关活动必须经过分享控制权的参与方一致同意后才能决策，认定为共同控制。对被投资单位的财务和经营政策有参与决策的权力，但并不能够控制或者与其他方一起共同控制这些政策的制定，认定为重大影响。

##### **2. 投资成本的确定**



(1) 同一控制下的企业合并形成的，合并方以支付现金、转让非现金资产、承担债务或发行权益性证券作为合并对价的，在合并日按照取得被合并方所有者权益在最终控制方合并财务报表中的账面价值的份额作为其初始投资成本。长期股权投资初始投资成本与支付的合并对价的账面价值或发行股份的面值总额之间的差额调整资本公积；资本公积不足冲减的，调整留存收益。

公司通过多次交易分步实现同一控制下企业合并形成的长期股权投资，判断是否属于“一揽子交易”。属于“一揽子交易”的，把各项交易作为一项取得控制权的交易进行会计处理。不属于“一揽子交易”的，在合并日，根据合并后应享有被合并方净资产在最终控制方合并财务报表中的账面价值的份额确定初始投资成本。合并日长期股权投资的初始投资成本，与达到合并前的长期股权投资账面价值加上合并日进一步取得股份新支付对价的账面价值之和的差额，调整资本公积；资本公积不足冲减的，调整留存收益。

(2) 非同一控制下的企业合并形成的，在购买日按照支付的合并对价的公允价值作为其初始投资成本。

公司通过多次交易分步实现非同一控制下企业合并形成的长期股权投资，区分个别财务报表和合并财务报表进行相关会计处理：

1) 在个别财务报表中，按照原持有的股权投资的账面价值加上新增投资成本之和，作为改按成本法核算的初始投资成本。

2) 在合并财务报表中，判断是否属于“一揽子交易”。属于“一揽子交易”的，把各项交易作为一项取得控制权的交易进行会计处理。不属于“一揽子交易”的，对于购买日之前持有的被购买方的股权，按照该股权在购买日的公允价值进行重新计量，公允价值与其账面价值的差额计入当期投资收益；购买日之前持有的被购买方的股权涉及权益法核算下的其他综合收益等的，与其相关的其他综合收益等转为购买日所属当期收益。但由于被投资方重新计量设定受益计划净负债或净资产变动而产生的其他综合收益除外。

(3) 除企业合并形成以外的：以支付现金取得的，按照实际支付的购买价款作为其初始投资成本；以发行权益性证券取得的，按照发行权益性证券的公允价值作为其初始投资成本；以债务重组方式取得的，按《企业会计准则第 12 号——债务重组》确定其初始投资成本；以非货币性资产交换取得的，按《企业会计准则第 7 号——非货币性资产交换》确定其初始投资成本。

### 3. 后续计量及损益确认方法

对被投资单位实施控制的长期股权投资采用成本法核算；对联营企业和合营企业的长期股权投资，采用权益法核算。

#### 4. 通过多次交易分步处置对子公司投资至丧失控制权的处理方法

##### (1) 个别财务报表

对处置的股权，其账面价值与实际取得价款之间的差额，计入当期损益。对于剩余股权，对被投资单位仍具有重大影响或者与其他方一起实施共同控制的，转为权益法核算；不能再对被投资单位实施控制、共同控制或重大影响的，按照《企业会计准则第 22 号——金融工具确认和计量》的相关规定进行核算。

##### (2) 合并财务报表

###### 1) 通过多次交易分步处置对子公司投资至丧失控制权，且不属于“一揽子交易”的

在丧失控制权之前，处置价款与处置长期股权投资相对应享有子公司自购买日或合并日开始持续计算的净资产份额之间的差额，调整资本公积（资本溢价），资本溢价不足冲减的，冲减留存收益。

丧失对原子公司控制权时，对于剩余股权，按照其在丧失控制权日的公允价值进行重新计量。处置股权取得的对价与剩余股权公允价值之和，减去按原持股比例计算应享有原有子公司自购买日或合并日开始持续计算的净资产的份额之间的差额，计入丧失控制权当期的投资收益，同时冲减商誉。与原有子公司股权投资相关的其他综合收益等，应当在丧失控制权时转为当期投资收益。

###### 2) 通过多次交易分步处置对子公司投资至丧失控制权，且属于“一揽子交易”的

将各项交易作为一项处置子公司并丧失控制权的交易进行会计处理。但是，在丧失控制权之前每一次处置价款与处置投资对应的享有该子公司净资产份额的差额，在合并财务报表中确认为其他综合收益，在丧失控制权时一并转入丧失控制权当期的损益。

## 23、投资性房地产

投资性房地产计量模式  
不适用

## 24、固定资产

### (1) 确认条件

固定资产是指为生产商品、提供劳务、出租或经营管理而持有的，使用年限超过一个会计年度的有形资产。固定资产在同时满足经济利益很可能流入、成本能够可靠计量时予以确认。

### (2) 折旧方法

类别	折旧方法	折旧年限	残值率	年折旧率
房屋及建筑物	年限平均法	20	5	4.75
通用设备	年限平均法	5	5	19.00
专用设备	年限平均法	10	5	9.50
运输工具	年限平均法	5	5	19.00
铂铑/玻纤成型器	其他	-	-	-

铂铑贵金属/玻纤成型器采用的折旧方法为实际折耗法。

### (3) 融资租入固定资产的认定依据、计价和折旧方法

无

## 25、在建工程

1. 在建工程同时满足经济利益很可能流入、成本能够可靠计量则予以确认。在建工程按建造该项资产达到预定可使用状态前所发生的实际成本计量。

2. 在建工程达到预定可使用状态时，按工程实际成本转入固定资产。已达到预定可使用状态但尚未办理竣工决算的，先按估计价值转入固定资产，待办理竣工决算后再按实际成本调整原暂估价值，但不再调整原已计提的折旧。

## 26、借款费用

### 1. 借款费用资本化的确认原则

公司发生的借款费用，可直接归属于符合资本化条件的资产的购建或者生产的，予以资本化，计入相关资产成本；其他借款费用，在发生时确认为费用，计入当期损益。

### 2. 借款费用资本化期间

(1) 当借款费用同时满足下列条件时，开始资本化：1) 资产支出已经发生；2) 借款费用已经发生；3) 为使资产达到预定可使用或可销售状态所必要的购建或者生产活动已经开始。

(2) 若符合资本化条件的资产在购建或者生产过程中发生非正常中断，并且中断时间连续超过 3 个月，暂停借款费用的资本化；中断期间发生的借款费用确认为当期费用，直至资产的购建或者生产活动重新开始。

(3) 当所购建或者生产符合资本化条件的资产达到预定可使用或可销售状态时，借款费用停止资本化。

### 3. 借款费用资本化率以及资本化金额

为购建或者生产符合资本化条件的资产而借入专门借款的，以专门借款当期实际发生的利息费用（包括按照实际利率法确定的折价或溢价的摊销），减去将尚未动用的借款资金存入银行取得的利息收入或进行暂时性投资取得的投资收益后的金额，确定应予资本化的利息金额；为购建或者生产符合资本化条件的资产占用了一般借款的，根据累计资产支出超过专门借款的资产支出加权平均数乘以占用一般借款的资本化率，计算确定一般借款应予资本化的利息金额。

## 27、生物资产

无

## 28、油气资产

无

## 29、使用权资产

使用权资产按照成本进行初始计量，该成本包括：1) 租赁负债的初始计量金额；2) 在租赁期开始日或之前支付的租赁付款额，存在租赁激励的，扣除已享受的租赁激励相关金额；3) 承租人发生的初始直接费用；4) 承租人为拆卸及移除租赁资产、复原租赁资产所在场地或将租赁资产恢复至租赁条款约定状态预计将发生的成本。

公司按照直线法对使用权资产计提折旧。能够合理确定租赁期届满时取得租赁资产所有权的，公司在租赁资产剩余使用寿命内计提折旧。无法合理确定租赁期届满时能够取得租赁资产所有权的，公司在租赁期与租赁资产剩余使用寿命两者孰短的期间内计提折旧。

### 30、无形资产

#### (1) 计价方法、使用寿命、减值测试

1. 无形资产包括土地使用权、专利权及非专利技术等，按成本进行初始计量。

2. 使用寿命有限的无形资产，在使用寿命内按照与该项无形资产有关的经济利益的预期实现方式系统合理地摊销，无法可靠确定预期实现方式的，采用直线法摊销。具体年限如下：

项 目	摊销年限（年）
土地使用权	50
专利权	10
软件使用权	2-10
技术转让费	5
非专利技术	10

#### (2) 内部研究开发支出会计政策

内部研究开发项目研究阶段的支出，于发生时计入当期损益。内部研究开发项目开发阶段的支出，同时满足下列条件的，确认为无形资产：(1) 完成该无形资产以使其能够使用或出售在技术上具有可行性；(2) 具有完成该无形资产并使用或出售的意图；(3) 无形资产产生经济利益的方式，包括能够证明运用该无形资产生产的产品存在市场或无形资产自身存在市场，无形资产将在内部使用的，能证明其有用性；(4) 有足够的技术、财务资源和其他资源支持，以完成该无形资产的开发，并有能力使用或出售该无形资产；(5) 归属于该无形资产开发阶段的支出能够可靠地计量。

### 31、长期资产减值

对长期股权投资、固定资产、在建工程、使用权资产、使用寿命有限的无形资产等长期资产，在资产负债表日有迹象表明发生减值的，估计其可收回金额。对因企业合并所形成的商誉和使用寿命不确定的无形资产，无论是否存在减值迹象，每年都进行减值测试。商誉结合与其相关的资产组或者资产组组合进行减值测试。

若上述长期资产的可收回金额低于其账面价值的，按其差额确认资产减值准备并计入当期损益。

### 32、长期待摊费用

长期待摊费用核算已经支出，摊销期限在 1 年以上（不含 1 年）的各项费用。长期待摊费用按实际发生额入账，在受益期或规定的期限内分期平均摊销。如果长期待摊的费用项目不能使以后会计期间受益则将尚未摊销的该项目的摊余价值全部转入当期损益。

### 33、合同负债

公司根据履行履约义务与客户付款之间的关系在资产负债表中列示合同负债。公司将同一合同下的合同资产和合同负债相互抵销后以净额列示。

公司将已收或应收客户对价而应向客户转让商品的义务作为合同负债列示。

### 34、职工薪酬

#### (1) 短期薪酬的会计处理方法

在职工为公司提供服务的会计期间，将实际发生的短期薪酬确认为负债，并计入当期损益或相关资产成本。

#### (2) 离职后福利的会计处理方法

离职后福利分为设定提存计划和设定受益计划。

(1) 在职工为公司提供服务的会计期间，根据设定提存计划计算的应缴存金额确认为负债，并计入当期损益或相关资产成本。

(2) 对设定受益计划的会计处理通常包括下列步骤：

1) 根据预期累计福利单位法，采用无偏且相互一致的精算假设对有关人口统计变量和财务变量等作出估计，计量设定受益计划所产生的义务，并确定相关义务的所属期间。同时，对设定受益计划所产生的义务予以折现，以确定设定受益计划义务的现值和当期服务成本；

2) 设定受益计划存在资产的，将设定受益计划义务现值减去设定受益计划资产公允价值所形成的赤字或盈余确认为一项设定受益计划净负债或净资产。设定受益计划存在盈余的，以设定受益计划的盈余和资产上限两项的孰低者计量设定受益计划净资产；

3)期末, 将设定受益计划产生的职工薪酬成本确认为服务成本、设定受益计划净负债或净资产的利息净额以及重新计量设定受益计划净负债或净资产所产生的变动等三部分, 其中服务成本和设定受益计划净负债或净资产的利息净额计入当期损益或相关资产成本, 重新计量设定受益计划净负债或净资产所产生的变动计入其他综合收益, 并且在后续会计期间不允许转回至损益, 但可以在权益范围内转移这些在其他综合收益确认的金额。

### (3) 辞退福利的会计处理方法

向职工提供的辞退福利, 在下列两者孰早日确认辞退福利产生的职工薪酬负债, 并计入当期损益: (1) 公司不能单方面撤回因解除劳动关系计划或裁减建议所提供的辞退福利时; (2) 公司确认与涉及支付辞退福利的重组相关的成本或费用时。

### (4) 其他长期职工福利的会计处理方法

向职工提供的其他长期福利, 符合设定提存计划条件的, 按照设定提存计划的有关规定进行会计处理; 除此之外的其他长期福利, 按照设定受益计划的有关规定进行会计处理, 为简化相关会计处理, 将其产生的职工薪酬成本确认为服务成本、其他长期职工福利净负债或净资产的利息净额以及重新计量其他长期职工福利净负债或净资产所产生的变动等组成项目的总净额计入当期损益或相关资产成本。

## 35、租赁负债

在租赁期开始日, 公司将尚未支付的租赁付款额的现值确认为租赁负债。计算租赁付款额现值时采用租赁内含利率作为折现率, 无法确定租赁内含利率的, 采用公司增量借款利率作为折现率。租赁付款额与其现值之间的差额作为未确认融资费用, 在租赁期各个期间内按照确认租赁付款额现值的折现率确认利息费用, 并计入当期损益。未纳入租赁负债计量的可变租赁付款额于实际发生时计入当期损益。

租赁期开始日后, 当实质固定付款额发生变动、担保余值预计的应付金额发生变化、用于确定租赁付款额的指数或比率发生变动、购买选择权、续租选择权或终止选择权的评估结果或实际行权情况发生变化时, 公司按照变动后的租赁付款额的现值重新计量租赁负债, 并相应调整使用权资产的账面价值, 如使用权资产账面价值已调减至零, 但租赁负债仍需进一步调减的, 将剩余金额计入当期损益。

### 36、预计负债

无

### 37、股份支付

无

### 38、优先股、永续债等其他金融工具

根据金融工具相关准则和《永续债相关会计处理的规定》（财会〔2019〕2号），对发行的优先股/永续债（例如长期限含权中期票据）/认股权/可转换公司债券等金融工具，公司依据所发行金融工具的合同条款及其所反映的经济实质而非仅以法律形式，结合金融资产、金融负债和权益工具的定义，在初始确认时将该等金融工具或其组成部分分类为金融资产、金融负债或权益工具。

在资产负债表日，对于归类为权益工具的金融工具，其利息支出或股利分配作为公司的利润分配，其回购、注销等作为权益的变动处理；对于归类为金融负债的金融工具，其利息支出或股利分配按照借款费用进行处理，其回购或赎回产生的利得或损失等计入当期损益。

### 39、收入

收入确认和计量所采用的会计政策

#### 1. 收入确认原则

于合同开始日，公司对合同进行评估，识别合同所包含的各单项履约义务，并确定各单项履约义务是在某一时段内履行，还是在某一时点履行。

满足下列条件之一时，属于在某一时段内履行履约义务，否则，属于在某一时点履行履约义务：(1) 客户在公司履约的同时即取得并消耗公司履约所带来的经济利益；(2) 客户能够控制公司履约过程中在建商品；(3) 公司履约过程中所产出的商品具有不可替代用途，且公司在整个合同期间内有权就累计至今已完成的履约部分收取款项。

对于在某一时段内履行的履约义务，公司在该段时间内按照履约进度确认收入。履约进度不能合理确定时，已经发生的成本预计能够得到补偿的，按照已经发生的成本金额确认收入，直到履约进度能够合理确定为止。对于在某一时点履行的履约义务，在客户取得相关商品或服务控制权时点确认收入。在判断客户是否已取得商品控制权时，公司考虑下列迹象：(1) 公司就该商品享有现时收款权利，即客户就该商品负有现时付款义务；(2) 公



公司已将该商品的法定所有权转移给客户，即客户已拥有该商品的法定所有权；(3) 公司已将该商品实物转移给客户，即客户已实物占有该商品；(4) 公司已将该商品所有权上的主要风险和报酬转移给客户，即客户已取得该商品所有权上的主要风险和报酬；(5) 客户已接受该商品；(6) 其他表明客户已取得商品控制权的迹象。

## 2. 收入计量原则

(1) 公司按照分摊至各单项履约义务的交易价格计量收入。交易价格是公司因向客户转让商品或服务而预期有权收取的对价金额，不包括代第三方收取的款项以及预期将退还给客户的款项。

(2) 合同中存在可变对价的，公司按照期望值或最可能发生金额确定可变对价的最佳估计数，但包含可变对价的交易价格，不超过在相关不确定性消除时累计已确认收入极可能不会发生重大转回的金额。

(3) 合同中存在重大融资成分的，公司按照假定客户在取得商品或服务控制权时即以现金支付的应付金额确定交易价格。该交易价格与合同对价之间的差额，在合同期间内采用实际利率法摊销。

(4) 合同中包含两项或多项履约义务的，公司于合同开始日，按照各单项履约义务所承诺商品的单独售价的相对比例，将交易价格分摊至各单项履约义务。

## 3. 收入确认的具体方法

公司主要销售玻纤及化工等产品。公司玻纤及化工等产品销售业务属于在某一时刻履行的履约义务，内销收入在公司将产品运送至合同约定交货地点并由客户确认接受、已收取货款或取得收款权利且相关的经济利益很可能流入时确认。外销收入在公司已根据合同约定将产品报关，取得提单，已收取货款或取得了收款权利且相关的经济利益很可能流入时确认。

同类业务采用不同经营模式导致收入确认会计政策存在差异的情况

无

## 40、政府补助

1. 政府补助在同时满足下列条件时予以确认：(1) 公司能够满足政府补助所附的条件；(2) 公司能够收到政府补助。政府补助为货币性资产的，按照收到或应收的金额计量。政府补助为非货币性资产的，按照公允价值计量；公允价值不能可靠取得的，按照名义金额计量。

## 2. 与资产相关的政府补助判断依据及会计处理方法

政府文件规定用于购建或以其他方式形成长期资产的政府补助划分为与资产相关的政府补助。政府文件不明确的，以取得该补助必须具备的基本条件为基础进行判断，以购建或以其他方式形成长期资产为基本条件的作为与资产相关的政府补助。与资产相关的政府补助，冲减相关资产的账面价值或确认为递延收益。与资产相关的政府补助确认为递延收益的，在相关资产使用寿命内按照合理、系统的方法分期计入损益。按照名义金额计量的政府补助，直接计入当期损益。相关资产在使用寿命结束前被出售、转让、报废或发生毁损的，将尚未分配的相关递延收益余额转入资产处置当期的损益。

## 3. 与收益相关的政府补助判断依据及会计处理方法

除与资产相关的政府补助之外的政府补助划分为与收益相关的政府补助。对于同时包含与资产相关部分和与收益相关部分的政府补助，难以区分与资产相关或与收益相关的，整体归类为与收益相关的政府补助。与收益相关的政府补助，用于补偿以后期间的相关成本费用或损失的，确认为递延收益，在确认相关成本费用或损失的期间，计入当期损益或冲减相关成本；用于补偿已发生的相关成本费用或损失的，直接计入当期损益或冲减相关成本。

4. 与公司日常经营活动相关的政府补助，按照经济业务实质，计入其他收益或冲减相关成本费用。与公司日常活动无关的政府补助，计入营业外收支。

## 41、递延所得税资产/递延所得税负债

1. 根据资产、负债的账面价值与其计税基础之间的差额（未作为资产和负债确认的项目按照税法规定可以确定其计税基础的，该计税基础与其账面数之间的差额），按照预期收回该资产或清偿该负债期间的适用税率计算确认递延所得税资产或递延所得税负债。

2. 确认递延所得税资产以很可能取得用来抵扣可抵扣暂时性差异的应纳税所得额为限。资产负债表日，有确凿证据表明未来期间很可能获得足够的应纳税所得额用来抵扣可抵扣暂时性差异的，确认以前会计期间未确认的递延所得税资产。

3. 资产负债表日，对递延所得税资产的账面价值进行复核，如果未来期间很可能无法获得足够的应纳税所得额用以抵扣递延所得税资产的利益，则减记递延所得税资产的账面价值。在很可能获得足够的应纳税所得额时，转回减记的金额。

4. 公司当期所得税和递延所得税作为所得税费用或收益计入当期损益，但不包括下列情况产生的所得税：(1) 企业合并；(2) 直接在所有者权益中确认的交易或者事项。

## 42、租赁

### (1) 经营租赁的会计处理方法

#### 1. 公司作为承租人

在租赁期开始日，公司将租赁期不超过 12 个月，且不包含购买选择权的租赁认定为短期租赁；将单项租赁资产为全新资产时价值较低的租赁认定为低价值资产租赁。公司转租或预期转租租赁资产的，原租赁不认定为低价值资产租赁。

对于所有短期租赁和低价值资产租赁，公司在租赁期内各个期间按照直线法将租赁付款额计入相关资产成本或当期损益。

除上述采用简化处理的短期租赁和低价值资产租赁外，在租赁期开始日，公司对租赁确认使用权资产和租赁负债。

#### 2. 公司作为出租人

在租赁开始日，公司将实质上转移了与租赁资产所有权有关的几乎全部风险和报酬的租赁划分为融资租赁，除此之外的均为经营租赁。

公司在租赁期内各个期间按照直线法将租赁收款额确认为租金收入，发生的初始直接费用予以资本化并按照与租金收入确认相同的基础进行分摊，分期计入当期损益。公司取得的与经营租赁有关的未计入租赁收款额的可变租赁付款额在实际发生时计入当期损益。

### (2) 融资租赁的会计处理方法

在租赁期开始日，公司按照租赁投资净额（未担保余值和租赁期开始日尚未收到的租赁收款额按照租赁内含利率折现的现值之和）确认应收融资租赁款，并终止确认融资租赁资产。在租赁期的各个期间，公司按照租赁内含利率计算并确认利息收入。

公司取得的未纳入租赁投资净额计量的可变租赁付款额在实际发生时计入当期损益。

## 43、其他重要的会计政策和会计估计

无

## 44、重要会计政策和会计估计变更

### (1) 重要会计政策变更

适用 不适用

会计政策变更的内容和原因	审批程序	备注
--------------	------	----

公司自 2023 年 1 月 1 日起执行财政部颁布的《企业会计准则解释第 16 号》（财会〔2022〕31 号）“关于单项交易产生的资产和负债相关的递延所得税不适用初始确认豁免的会计处理”规定，该项会计政策变更对公司财务报表无重大影响。

该项会计政策变更由第五届董事会第五次会议审议通过。

## （2）重要会计估计变更

适用 不适用

## （3）2023 年起首次执行新会计准则调整首次执行当年年初财务报表相关情况

适用 不适用

调整情况说明：

2022 年 11 月 30 日，财政部发布了《企业会计准则解释第 16 号》规定：“关于单项交易产生的资产和负债相关的递延所得税不适用初始确认豁免的会计处理”自 2023 年 1 月 1 日起施行，允许企业自发布年度提前执行。公司按照财政部的规定选择于 2023 年 1 月 1 日起施行。

合并资产负债表：

项目	2022 年 12 月 31 日	2023 年 1 月 1 日	调整数
递延所得税资产	21,582,413.95	21,967,839.54	385,425.59
非流动资产合计	3,053,402,947.25	3,053,788,372.84	385,425.59
资产总计	5,569,068,342.84	5,569,453,768.43	385,425.59
递延所得税负债	21,432,057.66	21,807,352.73	375,295.07
非流动负债合计	711,839,576.13	712,214,871.20	375,295.07
负债合计	1,323,577,899.79	1,323,953,194.86	375,295.07
盈余公积	272,011,440.36	272,003,544.61	-7,895.75
未分配利润	2,664,191,948.97	2,664,209,975.24	18,026.27
归属于母公司所有者权益合计	4,250,193,156.03	4,250,203,286.55	10,130.52
所有者权益合计	4,245,490,443.05	4,245,500,573.57	10,130.52

母公司资产负债表：

项目	2022 年 12 月 31 日	2023 年 1 月 1 日	调整数
递延所得税资产	-	1,601,437.29	1,601,437.29
非流动资产合计	3,042,972,487.39	3,044,573,924.68	1,601,437.29

资产总计	4,907,396,055.12	4,908,997,492.41	1,601,437.29
递延所得税负债	21,432,057.66	23,112,452.45	1,680,394.79
非流动负债合计	704,343,393.84	706,023,788.63	1,680,394.79
负债合计	1,262,405,410.55	1,264,085,805.34	1,680,394.79
盈余公积	272,011,440.36	272,003,544.61	-7,895.75
未分配利润	2,000,756,505.31	2,000,685,443.56	-71,061.75
所有者权益合计	3,644,990,644.57	3,644,911,687.07	-78,957.50

### 母公司利润表：

项目	2022 年半年度	2023 年半年度上年同期	调整数
所得税费用	57,880,006.52	57,941,478.48	61471.96
净利润（净亏损以“-”号填列）	368,336,049.04	368,274,577.08	-61471.96
持续经营净利润（净亏损以“-”号填列）	368,336,049.04	368,274,577.08	-61471.96
综合收益总额	368,336,049.04	368,274,577.08	-61471.96

## 45、其他

无

## 六、税项

### 1、主要税种及税率

税种	计税依据	税率
增值税	以按税法规定计算的销售货物和应税劳务收入为基础计算销项税额，扣除当期允许抵扣的进项税额后，差额部分为应交增值税	13%、9%、6%
城市维护建设税	实际缴纳的流转税税额	5%、7%
企业所得税	应纳税所得额	15%、20%、25%
房产税	从价计征的，按房产原值一次减除 30%后余值的 1.2%计缴；从租计征的，按租金收入的 12%计缴	1.2%、12%
教育费附加	实际缴纳的流转税税额	3%
地方教育附加	实际缴纳的流转税税额	2%

存在不同企业所得税税率纳税主体的，披露情况说明

纳税主体名称	所得税税率
本公司	15%
常州天马集团有限公司(原建材二五三厂)	15%
常州海克莱化学有限公司	25%

常州市新长海玻纤有限公司	25%
除上述以外的其他纳税主体	20%

## 2、税收优惠

### 1. 企业所得税

1) 本公司于 2021 年 11 月 30 日通过高新技术企业审核，取得了江苏省科学技术厅、江苏省财政厅、江苏省税务局联合颁发的编号为 GR202132005050 的高新技术企业证书，认定有效期三年，根据相关规定，公司 2021 年至 2023 年企业所得税减按 15% 的税率征收。

2) 常州天马集团有限公司(原建材二五三厂)于 2020 年 12 月 2 日通过高新技术企业审核，取得了江苏省科学技术厅、江苏省财政厅、江苏省税务局联合颁发的编号为 GR2020032007811 的高新技术企业证书，认定有效期三年，根据相关规定，常州天马集团有限公司(原建材二五三厂)2020 年至 2022 年企业所得税减按 15% 的税率征收。

3) 根据《财政部税务总局关于实施小微企业和个体工商户所得税优惠政策的公告》(财政部税务总局公告 2021 年第 12 号)，自 2021 年 1 月 1 日至 2022 年 12 月 31 日，对小型微利企业年应纳税所得额不超过 100 万元的部分，减按 12.5% 计入应纳税所得额，按 20% 的税率缴纳企业所得税。公司孙公司常州常菱玻璃钢有限公司、常州天马复合材料检测技术有限公司、常州华碧宝特种新材料有限公司、常州南海船艇科技有限公司均为小型微利企业，2022 年度企业所得税适用上述规定。

4) 根据《关于加大支持科技创新税前扣除力度的公告》(财政部、税务总局、科技部公告 2022 年第 28 号)，高新技术企业在 2022 年 10 月 1 日至 2022 年 12 月 31 日期间新购置的设备、器具，允许当年一次性全额在计算应纳税所得额时扣除，并允许在税前实行 100% 加计扣除。公司及子公司常州天马集团有限公司(原建材二五三厂)为高新技术企业，2022 年度第四季度新购置的设备、器具税前扣除优惠政策适用上述规定。

### 2. 出口退税

根据《财政部国家税务总局关于进一步推进出口货物实行免抵退税办法的通知》(财税〔2002〕7 号)和《国家税务总局关于印发〈生产企业出口货物免抵退税管理操作规范〉(试行)的通知》(国税发〔2002〕11 号)等文件精神，本公司及子公司常州天马集团有限公司(原建材二五三厂)出口货物增值税实行“免、抵、退”办法，子公司常州海克莱化学有限公司出口货物增值税实行“免、退”办法，目前，公司及子公司主要出口产品的退税率为 13%。

### 3、其他

无

## 七、合并财务报表项目注释

### 1、货币资金

单位：元

项目	期末余额	期初余额
库存现金	200,795.14	260,775.77
银行存款	1,294,533,871.73	1,033,364,685.44
其他货币资金	153,003.99	18,375,711.79
合计	1,294,887,670.86	1,052,001,173.00

其他说明

项目	期末数	期初数
保函保证金	29,200.00	390,180.00
定期存款	296,765,583.27	128,069,066.67
银行承兑保证金		2,935,900.00
小计	296,794,783.27	131,395,146.67

期初数中保函保证金、定期存款和银行承兑保证金 131,395,146.67 元使用受限。期末数中保函保证金和定期存款 296,794,783.27 元使用受限。

### 2、交易性金融资产

单位：元

项目	期末余额	期初余额
以公允价值计量且其变动计入当期损益的金融资产	301,950,445.88	138,164,980.43
其中：		
短期理财产品	248,000,000.00	107,000,000.00
权益工具投资	53,950,445.88	31,164,980.43
其中：		
合计	301,950,445.88	138,164,980.43

其他说明：

无

### 3、衍生金融资产

单位：元

项目	期末余额	期初余额
----	------	------

其他说明：

无

#### 4、应收票据

##### (1) 应收票据分类列示

单位：元

项目	期末余额	期初余额
商业承兑票据	2,982,005.97	14,039,941.54
合计	2,982,005.97	14,039,941.54

单位：元

类别	期末余额					期初余额				
	账面余额		坏账准备		账面价值	账面余额		坏账准备		账面价值
	金额	比例	金额	计提比例		金额	比例	金额	计提比例	
其中：										
按组合计提坏账准备的应收票据	3,012,127.24	100.00%	30,121.27	1.00%	2,982,005.97	14,181,759.13	100.00%	141,817.59	1.00%	14,039,941.54
其中：										
商业承兑汇票	3,012,127.24	100.00%	30,121.27	1.00%	2,982,005.97	14,181,759.13	100.00%	141,817.59	1.00%	14,039,941.54
合计	3,012,127.24	100.00%	30,121.27	1.00%	2,982,005.97	14,181,759.13	100.00%	141,817.59	1.00%	14,039,941.54

按组合计提坏账准备：0 元

单位：元

名称	期末余额		
	账面余额	坏账准备	计提比例
商业银行承兑汇票	3,012,127.24	30,121.27	1.00%
合计	3,012,127.24	30,121.27	

确定该组合依据的说明：

无

如是按照预期信用损失一般模型计提应收票据坏账准备，请参照其他应收款的披露方式披露坏账准备的相关信息：

适用 不适用

##### (2) 本期计提、收回或转回的坏账准备情况

本期计提坏账准备情况：



单位：元

类别	期初余额	本期变动金额				期末余额
		计提	收回或转回	核销	其他	
商业承兑汇票组合	141,817.59		111,696.32			30,121.27
合计	141,817.59		111,696.32			30,121.27

其中本期坏账准备收回或转回金额重要的：

□适用  不适用**(3) 期末公司已质押的应收票据**

单位：元

项目	期末已质押金额

**(4) 期末公司已背书或贴现且在资产负债表日尚未到期的应收票据**

单位：元

项目	期末终止确认金额	期末未终止确认金额
银行承兑票据	391,071,936.34	0.00
商业承兑票据	50,000.00	0.00
合计	391,121,936.34	0.00

**(5) 期末公司因出票人未履约而将其转应收账款的票据**

单位：元

项目	期末转应收账款金额

其他说明

无

**(6) 本期实际核销的应收票据情况**

单位：元

项目	核销金额

其中重要的应收票据核销情况：

单位：元

单位名称	应收票据性质	核销金额	核销原因	履行的核销程序	款项是否由关联交易产生

应收票据核销说明：

无

## 5、应收账款

## (1) 应收账款分类披露

单位：元

类别	期末余额					期初余额				
	账面余额		坏账准备		账面价值	账面余额		坏账准备		账面价值
	金额	比例	金额	计提比例		金额	比例	金额	计提比例	
按单项计提坏账准备的应收账款	22,664,085.71	4.18%	22,271,408.32	98.27%	392,677.39	23,716,038.56	4.86%	22,750,022.81	95.93%	966,015.75
其中：										
按组合计提坏账准备的应收账款	519,588,192.70	95.82%	29,065,542.78	5.59%	490,522,649.92	464,217,062.62	95.14%	27,413,619.36	5.91%	436,803,443.26
其中：										
合计	542,252,278.41	100.00%	51,336,951.10	9.47%	490,915,327.31	487,933,101.18	100.00%	50,163,642.17	10.28%	437,769,459.01

按单项计提坏账准备：122,453.24 元

单位：元

名称	期末余额			
	账面余额	坏账准备	计提比例	计提理由
金华亚曼车辆有限公司	3,756,698.31	3,756,698.31	100.00%	根据账面余额与预计可收回金额的差额单项计提减值准备
德州中远玻璃钢有限公司	1,538,021.50	1,538,021.50	100.00%	根据账面余额与预计可收回金额的差额单项计提减值准备
德州北辰复合材料有限公司	1,289,839.41	1,289,839.41	100.00%	根据账面余额与预计可收回金额的差额单项计提减值准备
河南英泰汽车制造有限公司	1,030,780.23	1,030,780.23	100.00%	根据账面余额与预计可收回金额的差额单项计提减值准备
常州市科慧制冷设备有限公司	1,001,461.28	1,001,461.28	100.00%	根据账面余额与预计可收回金额的差额单项计提减值准备
(李兵)唐山龙润物资有限公司	977,495.91	977,495.91	100.00%	根据账面余额与预计可收回金额的差额单项计提减值准备
华信博伟(安徽)车辆部件有限公司	966,063.30	966,063.30	100.00%	根据账面余额与预计可收回金额的差额单项计提减值准备
常熟市永丰机电设备贸易有限公司	779,400.00	779,400.00	100.00%	根据账面余额与预计可收回金额的差额单项计提减值准备
湖北晶新光能工程复合材料有限公司	777,965.10	777,965.10	100.00%	根据账面余额与预计可收回金额的差额单项计提减值准备
永升建设集团有限公司	586,400.00	586,400.00	100.00%	根据账面余额与预计可收回金额的差额单项计提减值准备
东莞市盛道新材料科技有限公司	574,306.00	574,306.00	100.00%	根据账面余额与预计可收回金额的差额单项计提减值准备
台州市黄岩轩诚模业	507,580.40	507,580.40	100.00%	根据账面余额与预计可收回金

有限公司				额的差额单项计提减值准备
平顶山捷利德增强塑料有限公司	465,859.12	186,343.65	40.00%	根据账面余额与预计可收回金额的差额单项计提减值准备
其他	8,412,215.15	8,299,053.23	98.65%	根据账面余额与预计可收回金额的差额单项计提减值准备
合计	22,664,085.71	22,271,408.32		

按组合计提坏账准备：1,651,923.42 元

单位：元

名称	期末余额		
	账面余额	坏账准备	计提比例
1 年以内	478,467,463.03	4,784,674.63	1.00%
1—2 年	11,997,349.92	839,814.50	7.00%
2—3 年	3,422,512.98	684,502.59	20.00%
3-4 年	3,602,027.58	1,440,811.03	40.00%
4-5 年	2,610,330.53	1,827,231.37	70.00%
5 年以上	19,488,508.66	19,488,508.66	100.00%
合计	519,588,192.70	29,065,542.78	

确定该组合依据的说明：

无

如是按照预期信用损失一般模型计提应收账款坏账准备，请参照其他应收款的披露方式披露坏账准备的相关信息：

适用 不适用

按账龄披露

单位：元

账龄	期末余额
1 年以内（含 1 年）	478,467,463.03
1 年以内小计	478,467,463.03
1 至 2 年	11,997,349.92
2 至 3 年	3,888,372.10
3 年以上	47,899,093.36
3 至 4 年	3,652,027.58
4 至 5 年	3,036,758.56
5 年以上	41,210,307.22
合计	542,252,278.41

## （2）本期计提、收回或转回的坏账准备情况

本期计提坏账准备情况：

单位：元

类别	期初余额	本期变动金额				期末余额
		计提	收回或转回	核销	其他	
单项计提坏账准备	22,750,022.81	122,453.24	601,067.73			22,271,408.32
按组合计提坏账准备	27,413,619.36	1,651,923.42				29,065,542.78
合计	50,163,642.17	1,774,376.66	601,067.73			51,336,951.10

其中本期坏账准备收回或转回金额重要的：

单位：元

单位名称	收回或转回金额	收回方式
江苏盛一汽车配件有限公司	321,552.26	银行承兑汇票
平顶山捷利德增强塑料有限公司	279,515.47	转回部分坏账准备
合计	601,067.73	

无

### (3) 本期实际核销的应收账款情况

单位：元

项目	核销金额

其中重要的应收账款核销情况：

单位：元

单位名称	应收账款性质	核销金额	核销原因	履行的核销程序	款项是否由关联交易产生

应收账款核销说明：

无

### (4) 按欠款方归集的期末余额前五名的应收账款情况

单位：元

单位名称	应收账款期末余额	占应收账款期末余额合计数的比例	坏账准备期末余额
客户一	17,583,122.98	3.24%	175,831.23
客户二	16,308,731.76	3.01%	163,087.32
客户三	10,729,821.07	1.98%	107,298.21
客户四	10,172,100.66	1.88%	101,721.01
客户五	7,425,544.81	1.37%	74,255.45
合计	62,219,321.28	11.48%	

### (5) 因金融资产转移而终止确认的应收账款

无

### (6) 转移应收账款且继续涉入形成的资产、负债金额

无

其他说明：

无

## 6、应收款项融资

单位：元

项目	期末余额	期初余额
应收票据	397,551,605.49	491,833,301.36
合计	397,551,605.49	491,833,301.36

应收款项融资本期增减变动及公允价值变动情况

□适用  不适用

如是按照预期信用损失一般模型计提应收款项融资减值准备，请参照其他应收款的披露方式披露减值准备的相关信息：

□适用  不适用

其他说明：

## (1) 期末公司已质押的应收票据情况

项目	期末已质押金额
银行承兑汇票	0

## (2) 期末公司已背书或贴现且在资产负债表日尚未到期的应收票据情况

项目	期末终止确认金额
银行承兑汇票	391,071,936.34
小计	391,071,936.34

银行承兑汇票的承兑人是商业银行，由于商业银行具有较高的信用，银行承兑汇票到期不获支付的可能性较低，故本公司将已背书或贴现的银行承兑汇票予以终止确认。但如果该等票据到期不获支付，依据《票据法》之规定，公司仍将对持票人承担连带责任。

## 7、预付款项

## (1) 预付款项按账龄列示

单位：元

账龄	期末余额		期初余额	
	金额	比例	金额	比例
1年以内	18,749,597.98	94.30%	16,878,780.74	93.55%
1至2年	148,367.28	0.75%	232,755.05	1.29%
2至3年	456,441.35	2.30%	456,763.74	2.53%
3年以上	526,111.44	2.65%	473,401.44	2.63%
合计	19,880,518.05		18,041,700.97	

账龄超过1年且金额重要的预付款项未及时结算原因的说明：

无

## (2) 按预付对象归集的期末余额前五名的预付款情况

单位名称	账面余额	占预付款项余额的比例 (%)
------	------	----------------

单位名称	账面余额	占预付款项余额的比例 (%)
供应商一	4,187,230.00	21.06
供应商二	1,942,495.74	9.77
供应商三	1,397,160.34	7.03
供应商四	1,394,812.76	7.02
供应商五	1,058,692.00	5.33
小计	9,980,390.84	50.21

其他说明：

无

## 8、其他应收款

单位：元

项目	期末余额	期初余额
其他应收款	10,541,755.10	10,714,568.04
合计	10,541,755.10	10,714,568.04

### (1) 应收利息

#### 1) 应收利息分类

单位：元

项目	期末余额	期初余额
----	------	------

#### 2) 重要逾期利息

单位：元

借款单位	期末余额	逾期时间	逾期原因	是否发生减值及其判断依据
------	------	------	------	--------------

其他说明：

无

#### 3) 坏账准备计提情况

适用 不适用

### (2) 应收股利

#### 1) 应收股利分类

单位：元

项目(或被投资单位)	期末余额	期初余额
------------	------	------

## 2) 重要的账龄超过 1 年的应收股利

单位：元

项目(或被投资单位)	期末余额	账龄	未收回的原因	是否发生减值及其判断依据
------------	------	----	--------	--------------

## 3) 坏账准备计提情况

□适用 □不适用

其他说明：

无

## (3) 其他应收款

## 1) 其他应收款按款项性质分类情况

单位：元

款项性质	期末账面余额	期初账面余额
押金保证金	7,271,000.00	6,992,000.00
应收暂付款	3,834,705.28	5,543,791.94
工程设备款	921,335.08	
应收外方设备及咨询费	2,634,630.01	2,482,715.09
股权转让款	1,686,572.72	2,065,572.72
出口退税	824,259.79	797,017.16
备用金借款	555,880.00	272,940.00
合计	17,728,382.88	18,154,036.91

## 2) 坏账准备计提情况

单位：元

坏账准备	第一阶段	第二阶段	第三阶段	合计
	未来 12 个月预期信用损失	整个存续期预期信用损失(未发生信用减值)	整个存续期预期信用损失(已发生信用减值)	
2023 年 1 月 1 日余额	99,386.88	44,313.50	7,295,768.49	7,439,468.87
2023 年 1 月 1 日余额在本期				
本期计提	-724.94	-213.50	392,513.49	391,575.05
本期核销			644,416.14	644,416.14
2023 年 6 月 30 日余额	98,661.94	44,100.00	7,043,865.84	7,186,627.78

损失准备本期变动金额重大的账面余额变动情况

□适用 □不适用

按账龄披露

单位：元

账龄	期末余额
1 年以内（含 1 年）	9,866,193.38
1 至 2 年	630,000.00
2 至 3 年	203,390.00
3 年以上	7,028,799.50
3 至 4 年	17,150.00
4 至 5 年	51,072.21
5 年以上	6,960,577.29
合计	17,728,382.88

### 3) 本期计提、收回或转回的坏账准备情况

本期计提坏账准备情况：

单位：元

类别	期初余额	本期变动金额				期末余额
		计提	收回或转回	核销	其他	
单项计提坏账准备	3,481,998.09	796,331.06	0.00	644,416.14	0.00	3,633,913.01
按组合计提坏账准备	3,957,470.78	-404,756.01	0.00	0.00	0.00	3,552,714.77
合计	7,439,468.87	391,575.05	0.00	644,416.14	0.00	7,186,627.78

#### 1) 期末单项计提坏账准备的其他应收款

单位名称	账面余额	坏账准备	计提比例（%）	计提理由
HOIDEN NVEST	1,225,550.73	1,225,550.73	100.00	根据账面余额与预计可收回金额的差额单项计提坏账准备
UNIMAR NORGE DA	1,409,079.28	1,409,079.28	100.00	
镇江奥美机电设备有限公司	999,283	999,283	100.00	
小计	3,633,913.01	3,633,913.01	100.00	

#### 2) 采用组合计提坏账准备的其他应收款

组合名称	期末数		
	账面余额	坏账准备	计提比例（%）
账龄组合	14,094,469.87	3,552,714.77	25.21%
其中：1 年以内	9,866,193.38	98,661.94	1.00%
1-2 年	630,000	44,100	7.00%
2-3 年	203,390	40,678	20.00%
3-4 年	17,150	6,860	40.00%
4-5 年	51,072.21	35,750.55	70.00%
5 年以上	3,326,664.28	3,326,664.28	100.00%



组合名称	期末数		
	账面余额	坏账准备	计提比例 (%)
小 计	14,094,469.87	3,552,714.77	25.21%

其中本期坏账准备转回或收回金额重要的：

单位：元

单位名称	转回或收回金额	收回方式
------	---------	------

无

#### 4) 本期实际核销的其他应收款情况

单位：元

项目	核销金额
实际核销其他应收款	644,416.14

其中重要的其他应收款核销情况：

单位：元

单位名称	其他应收款性质	核销金额	核销原因	履行的核销程序	款项是否由关联交易产生
常州嘉仕杰钣焊厂	应收暂付款	644,416.14	预计无法收回	总经理审批	否
合计		644,416.14			

其他应收款核销说明：

无

#### 5) 按欠款方归集的期末余额前五名的其他应收款情况

单位：元

单位名称	款项的性质	期末余额	账龄	占其他应收款期末余额合计数的比例	坏账准备期末余额
常州市经开区财政局	押金保证金	6,289,000.00	1年以内	35.47%	62,890.00
江苏天泰特种气体有限公司	股权转让款	1,686,572.72	1年以内	9.51%	16,865.73
UNIMAR NORGE DA	应收外方设备及咨询费	1,409,079.28	5年以上	7.95%	1,409,079.28
HOIDEN INVEST	应收外方设备及咨询费	1,225,550.73	5年以上	6.91%	1,225,550.73
镇江奥美机电设备有限公司	应收暂付款	999,283.00	1年以内	5.64%	999,283.00
合计		11,609,485.73		65.48%	3,713,668.74

#### 6) 涉及政府补助的应收款项

单位：元

单位名称	政府补助项目名称	期末余额	期末账龄	预计收取的时间、金额及依据
------	----------	------	------	---------------

无

#### 7) 因金融资产转移而终止确认的其他应收款

无

#### 8) 转移其他应收款且继续涉入形成的资产、负债金额

无

其他说明：

无

### 9、存货

公司是否需要遵守房地产行业的披露要求

否

#### (1) 存货分类

单位：元

项目	期末余额			期初余额		
	账面余额	存货跌价准备 或合同履约成 本减值准备	账面价值	账面余额	存货跌价准备 或合同履约成 本减值准备	账面价值
原材料	64,522,267.96	1,973,811.69	62,548,456.27	88,225,320.27	1,995,632.91	86,229,687.36
在产品	60,887,566.31	165,530.81	60,722,035.50	13,134,763.34	165,530.81	12,969,232.53
库存商品	136,138,731.61	887,172.96	135,251,558.65	137,859,393.33	1,356,990.40	136,502,402.93
发出商品	1,427,321.66	0.00	1,427,321.66	9,997,886.42		9,997,886.42
包装物				943,106.67		943,106.67
合计	262,975,887.54	3,026,515.46	259,949,372.08	250,160,470.03	3,518,154.12	246,642,315.91

#### (2) 存货跌价准备和合同履约成本减值准备

单位：元

项目	期初余额	本期增加金额		本期减少金额		期末余额
		计提	其他	转回或转销	其他	
原材料	1,995,632.91			21,821.22		1,973,811.69
在产品	165,530.81			0.00		165,530.81
库存商品	1,356,990.40			469,817.44		887,172.96
合计	3,518,154.12			491,638.66		3,026,515.46

确定可变现净值的具体依据、本期转回或转销存货跌价准备的原因

项目	确定可变现净值的具体依据	本期转回存货跌价	本期转销存货跌价准备
----	--------------	----------	------------

		准备的原因	的原因
原材料	相关产成品估计售价减去至完工估计将要发生的成本、估计的销售费用以及相关税费后的金额确定可变现净值		
在产品	相关产成品估计售价减去至完工估计将要发生的成本、估计的销售费用以及相关税费后的金额确定可变现净值		
库存商品	相关产成品估计售价减去估计的销售费用以及相关税费后的金额确定可变现净值		本期将已计提存货跌价准备的存货售出

### (3) 存货期末余额含有借款费用资本化金额的说明

无

### (4) 合同履约成本本期摊销金额的说明

无

## 10、合同资产

单位：元

项目	期末余额			期初余额		
	账面余额	减值准备	账面价值	账面余额	减值准备	账面价值

合同资产的账面价值在本期内发生的重大变动金额和原因：

单位：元

项目	变动金额	变动原因
----	------	------

如是按照预期信用损失一般模型计提合同资产减值准备，请参照其他应收款的披露方式披露减值准备的相关信息：

适用 不适用

本期合同资产计提减值准备情况：

单位：元

项目	本期计提	本期转回	本期转销/核销	原因
----	------	------	---------	----

其他说明

无

## 11、持有待售资产

单位：元

项目	期末账面余额	减值准备	期末账面价值	公允价值	预计处置费用	预计处置时间
----	--------	------	--------	------	--------	--------

其他说明

无

## 12、一年内到期的非流动资产

单位：元

项目	期末余额	期初余额
----	------	------

重要的债权投资/其他债权投资

单位：元

债权项目	期末余额				期初余额			
	面值	票面利率	实际利率	到期日	面值	票面利率	实际利率	到期日

其他说明：

无

### 13、其他流动资产

单位：元

项目	期末余额	期初余额
待抵扣增值税进项税额	8,336,379.20	15,154,365.89
预缴企业所得税	13,316,407.39	91,303,589.44
合计	21,652,786.59	106,457,955.33

其他说明：

无

### 14、债权投资

单位：元

项目	期末余额			期初余额		
	账面余额	减值准备	账面价值	账面余额	减值准备	账面价值

重要的债权投资

单位：元

债权项目	期末余额				期初余额			
	面值	票面利率	实际利率	到期日	面值	票面利率	实际利率	到期日

减值准备计提情况

单位：元

坏账准备	第一阶段	第二阶段	第三阶段	合计
	未来 12 个月预期信用损失	整个存续期预期信用损失(未发生信用减值)	整个存续期预期信用损失(已发生信用减值)	
2023 年 1 月 1 日余额 在本期				

损失准备本期变动金额重大的账面余额变动情况

适用 不适用

其他说明：

无

## 15、其他债权投资

单位：元

项目	期初余额	应计利息	本期公允价值变动	期末余额	成本	累计公允价值变动	累计在其他综合收益中确认的损失准备	备注

重要的其他债权投资

单位：元

其他债权项目	期末余额				期初余额			
	面值	票面利率	实际利率	到期日	面值	票面利率	实际利率	到期日

减值准备计提情况

单位：元

坏账准备	第一阶段	第二阶段	第三阶段	合计
	未来 12 个月预期信用损失	整个存续期预期信用损失(未发生信用减值)	整个存续期预期信用损失(已发生信用减值)	
2023 年 1 月 1 日余额 在本期				

损失准备本期变动金额重大的账面余额变动情况

□适用 □不适用

其他说明：

无

## 16、长期应收款

## (1) 长期应收款情况

单位：元

项目	期末余额			期初余额			折现率区间
	账面余额	坏账准备	账面价值	账面余额	坏账准备	账面价值	

坏账准备减值情况

单位：元

坏账准备	第一阶段	第二阶段	第三阶段	合计
	未来 12 个月预期信用损失	整个存续期预期信用损失(未发生信用减值)	整个存续期预期信用损失(已发生信用减值)	
2023 年 1 月 1 日余额 在本期				

损失准备本期变动金额重大的账面余额变动情况

□适用 □不适用

无

## (2) 因金融资产转移而终止确认的长期应收款

无

## (3) 转移长期应收款且继续涉入形成的资产、负债金额

无

其他说明

无

## 17、长期股权投资

单位：元

被投资单位	期初余额（账面价值）	本期增减变动								期末余额（账面价值）	减值准备期末余额
		追加投资	减少投资	权益法下确认的投资损益	其他综合收益调整	其他权益变动	宣告发放现金股利或利润	计提减值准备	其他		
一、合营企业											
二、联营企业											

其他说明

无

## 18、其他权益工具投资

单位：元

项目	期末余额	期初余额
----	------	------

分项披露本期非交易性权益工具投资

单位：元

项目名称	确认的股利收入	累计利得	累计损失	其他综合收益转入留存收益的金额	指定为以公允价值计量且其变动计入其他综合收益的原因	其他综合收益转入留存收益的原因
------	---------	------	------	-----------------	---------------------------	-----------------

其他说明：

无

## 19、其他非流动金融资产

单位：元

项目	期末余额	期初余额
----	------	------

其他说明：

无

**20、投资性房地产****(1) 采用成本计量模式的投资性房地产**□适用  不适用**(2) 采用公允价值计量模式的投资性房地产**□适用  不适用**(3) 未办妥产权证书的投资性房地产情况**

单位：元

项目	账面价值	未办妥产权证书原因
----	------	-----------

其他说明

无

**21、固定资产**

单位：元

项目	期末余额	期初余额
固定资产	2,562,754,016.89	2,548,223,220.95
合计	2,562,754,016.89	2,548,223,220.95

**(1) 固定资产情况**

单位：元

项目	房屋及建筑物	通用设备	专用设备	运输工具	铂铑/玻纤成型器	合计
一、账面原值：						
1.期初余额	700,971,690.36	25,641,431.62	1,777,814,853.65	8,545,372.29	1,296,711,842.48	3,809,685,190.40
2.本期增加金额	0.00	2,160,389.77	184,314,515.67	59,557.51	100,019,166.27	286,553,629.22
(1) 购置	0.00	2,160,389.77	170,740,570.02	0.00	100,019,166.27	272,920,126.06
(2) 在建工程转入	0.00	0.00	13,573,945.65	0.00	0.00	13,573,945.65
(3) 企业合并增加	0.00	0.00	0.00	59,557.51	0.00	59,557.51
3.本期减少金额	0.00	71,453.00	186,507,356.99	0.00	5,675,875.26	192,254,685.25

(1) 处置或报废	0.00	71,453.00	186,507,356.99	0.00	5,675,875.26	192,254,685.25
4.期末余额	700,971,690.36	27,730,368.39	1,775,622,012.33	8,604,929.80	1,391,055,133.49	3,903,984,134.37
二、累计折旧						
1.期初余额	305,003,830.27	17,235,307.77	770,834,810.87	6,978,579.77	117,372,939.76	1,217,425,468.44
2.本期增加金额	17,307,427.34	876,979.83	73,954,963.43	330,009.85	10,270,803.05	102,740,183.50
(1) 计提	17,307,427.34	876,979.83	73,954,963.43	330,009.85	10,937,594.27	103,406,974.72
3.本期减少金额	0.00	67,880.34	14,692,586.45	0.00	0.00	14,760,466.79
(1) 处置或报废	0.00	67,880.34	14,692,586.45	0.00	0.00	14,760,466.79
4.期末余额	322,311,257.61	18,044,407.26	830,097,187.85	7,308,589.62	127,643,742.81	1,305,405,185.15
三、减值准备						
1.期初余额	0.00	0.00	44,036,501.01	0.00	0.00	44,036,501.01
2.本期增加金额						
(1) 计提						
3.本期减少金额	0.00	0.00	8,211,568.68	0.00	0.00	8,211,568.68
(1) 处置或报废	0.00	0.00	8,211,568.68	0.00	0.00	8,211,568.68
4.期末余额	0.00	0.00	35,824,932.33	0.00	0.00	35,824,932.33
四、账面价值						
1.期末账面价值	378,660,432.74	9,685,961.13	909,699,892.16	1,296,340.18	1,263,411,390.68	2,562,754,016.89
2.期初账面价值	395,967,860.09	8,406,123.85	962,943,541.77	1,566,792.52	1,179,338,902.72	2,548,223,220.95

## (2) 暂时闲置的固定资产情况

单位：元

项目	账面原值	累计折旧	减值准备	账面价值	备注
----	------	------	------	------	----

## (3) 通过经营租赁租出的固定资产

单位：元

项目	期末账面价值
----	--------



## (4) 未办妥产权证书的固定资产情况

单位：元

项目	账面价值	未办妥产权证书的原因
房屋及建筑物	298,699.20	尚在办理中
小计	298,699.20	

其他说明

无

## (5) 固定资产清理

单位：元

项目	期末余额	期初余额

其他说明

无

## 22、在建工程

单位：元

项目	期末余额	期初余额
在建工程	188,186,166.52	36,780,782.43
合计	188,186,166.52	36,780,782.43

## (1) 在建工程情况

单位：元

项目	期末余额			期初余额		
	账面余额	减值准备	账面价值	账面余额	减值准备	账面价值
薄毡生产线工程	17,014,323.22		17,014,323.22	8,583,763.88		8,583,763.88
预付工程设备款	17,961,572.59		17,961,572.59	13,715,985.88		13,715,985.88
锅炉房改造	3,944,478.04		3,944,478.04	3,910,416.81		3,910,416.81
60万吨池窑基地项目一期	125,990,038.00		125,990,038.00	3,496,447.67		3,496,447.67
年产8万吨高性能玻璃纤维及特种织物高端化技改项目	3,115,826.85		3,115,826.85	2,738,499.51		2,738,499.51
其他工程	5,579,295.20		5,579,295.20	4,335,668.68		4,335,668.68
厂房一	14,580,632.62		14,580,632.62			
合计	188,186,166.52		188,186,166.52	36,780,782.43		36,780,782.43

## (2) 重要在建工程项目本期变动情况

单位：元

项目名称	预算数	期初余额	本期增加金额	本期转入固定	本期其他减少	期末余额	工程累计投入	工程进度	利息资本化累	其中：本期	本期利息资本	资金来源

				资产 金额	金额		占预 算比 例		计金 额	利息 资本 化金 额	化率	
10万吨 池窑项 目-三期 池窑工 程	1,053, 486,1 00.00		259,43 3.96	259,43 3.96		0.00	100.90 %	100.00 %				其他
60万吨 池窑基 地项目 一期	3,354, 313,2 00.00	3,496, 447.6 7	129,94 5,070. 33		7,451, 480.00	125,99 0,038. 00	14.46 %	20.00 %				其他
薄毡生 产线工 程	81,13 0,000. 00	8,583, 763.8 8	14,625 ,426.6 6	1,654, 867.32	4,540, 000.00	17,014 ,323.2 2	23.01 %	23.01 %				其他
厂房一	48,00 0,000. 00		14,580 ,632.6 2			14,580 ,632.6 2	30.38 %	80.00 %				其他
二期 0.9768 MWp 分布式 光伏发 电项目	3,051, 017.0 0		3,051, 017.00	3,051, 017.00		0.00	100.00 %	100.00 %				其他
锅炉房 改造	4,120, 000.0 0	3,910, 416.8 1	34,061 .23			3,944, 478.04	95.74 %	95.74 %				其他
连续毡 短切毡 两用设 备改造 工程	8,000, 000.0 0		11,185 .05	11,185 .05		0.00	99.25 %	100.00 %				其他
年产 8 万吨高 端高性 能玻璃 纤维及 特种织 物高端 化技改 项目	599,4 92,20 0.00	2,738, 499.5 1	377,32 7.34			3,115, 826.85	0.52%					其他
其他工 程		4,335, 668.6 8	3,552, 021.72	1,858, 395.20	450,00 0.00	5,579, 295.20						其他
预付设 备款		13,71 5,985. 88	11,907 ,722.6 5	6,739, 047.12	923,08 8.82	17,961 ,572.5 9						其他
合计	5,151, 592,5 17.00	36,78 0,782. 43	178,34 3,898. 56	13,573 ,945.6 5	13,364 ,568.8 2	188,18 6,166. 52						

## (3) 本期计提在建工程减值准备情况

单位：元

项目	本期计提金额	计提原因
----	--------	------

其他说明

无

#### (4) 工程物资

单位：元

项目	期末余额			期初余额		
	账面余额	减值准备	账面价值	账面余额	减值准备	账面价值

其他说明：

无

### 23、生产性生物资产

#### (1) 采用成本计量模式的生产性生物资产

适用 不适用

#### (2) 采用公允价值计量模式的生产性生物资产

适用 不适用

### 24、油气资产

适用 不适用

### 25、使用权资产

单位：元

项目	专用设备	合计
一、账面原值		
1.期初余额	3,752,950.71	3,752,950.71
2.本期增加金额		
3.本期减少金额		
4.期末余额	3,752,950.71	3,752,950.71
二、累计折旧		
1.期初余额	1,250,983.58	1,250,983.58
2.本期增加金额		
(1) 计提	625,491.77	625,491.77
3.本期减少金额		
(1) 处置		
4.期末余额	1,876,475.35	1,876,475.35
三、减值准备		
1.期初余额		
2.本期增加金额		

(1) 计提		
3.本期减少金额		
(1) 处置		
4.期末余额		
四、账面价值		
1.期末账面价值	1,876,475.36	1,876,475.36
2.期初账面价值	2,501,967.13	2,501,967.13

其他说明：

无

## 26、无形资产

### (1) 无形资产情况

单位：元

项目	土地使用权	专利权	非专利技术	软件使用权	技术转让费	合计
一、账面原值						
1.期初余额	353,231,110.80	4,694,196.59	1,210,000.00	3,160,375.08	1,490,000.00	363,785,682.47
2.本期增加金额	113,621,490.09	0.00	0.00	0.00	0.00	113,621,490.09
(1) 购置	113,621,490.09	0.00	0.00	0.00	0.00	113,621,490.09
(2) 内部研发						
(3) 企业合并增加						
3.本期减少金额						
(1) 处置						
4.期末余额	466,852,600.89	4,694,196.59	1,210,000.00	3,160,375.08	1,490,000.00	477,407,172.56
二、累计摊销						
1.期初余额	45,226,645.90	4,694,196.59	1,210,000.00	2,382,763.79	1,490,000.00	55,003,606.28
2.本期增加金额	4,649,555.85	0.00	0.00	87,920.40	0.00	4,737,476.25
(1) 计提	4,649,555.85	0.00	0.00	87,920.40	0.00	4,737,476.25
3.本期减少金额						
(1) 处置						
4.期末余额	49,876,201.75	4,694,196.59	1,210,000.00	2,470,684.19	1,490,000.00	59,741,082.53

额						
三、减值准备						
1.期初余额						
2.本期增加金额						
(1)						
计提						
3.本期减少金额						
(1)						
处置						
4.期末余额						
四、账面价值						
1.期末账面价值	416,976,399.14	0.00	0.00	689,690.89	0.00	417,666,090.03
2.期初账面价值	308,004,464.90	0.00	0.00	777,611.29	0.00	308,782,076.19

本期末通过公司内部研发形成的无形资产占无形资产余额的比例 0.00%

## (2) 未办妥产权证书的土地使用权情况

单位：元

项目	账面价值	未办妥产权证书的原因
----	------	------------

其他说明

无

## 27、开发支出

单位：元

项目	期初余额	本期增加金额			本期减少金额			期末余额
		内部开发支出	其他		确认为无形资产	转入当期损益		
合计								

其他说明

无

## 28、商誉

### (1) 商誉账面原值

单位：元

被投资单位名称	期初余额	本期增加	本期减少	期末余额
---------	------	------	------	------

称或形成商誉的事项		企业合并形成的		处置		
合计						

## (2) 商誉减值准备

单位：元

被投资单位名称或形成商誉的事项	期初余额	本期增加		本期减少		期末余额
		计提		处置		
合计						

商誉所在资产组或资产组组合的相关信息

无

说明商誉减值测试过程、关键参数（如预计未来现金流量现值时的预测期增长率、稳定期增长率、利润率、折现率、预测期等）及商誉减值损失的确认方法：

无

商誉减值测试的影响

无

其他说明

无

## 29、长期待摊费用

单位：元

项目	期初余额	本期增加金额	本期摊销金额	其他减少金额	期末余额
装修费用	15,507,877.65		2,138,368.44		13,369,509.21
零星工程等	13,328,903.26		2,641,068.70		10,687,834.56
合计	28,836,780.91		4,779,437.14		24,057,343.77

其他说明

无

## 30、递延所得税资产/递延所得税负债

### (1) 未经抵销的递延所得税资产

单位：元

项目	期末余额		期初余额	
	可抵扣暂时性差异	递延所得税资产	可抵扣暂时性差异	递延所得税资产

资产减值准备	50,679,408.90	7,773,613.21	58,145,280.81	8,886,265.11
内部交易未实现利润	4,667,681.87	646,541.01	8,484,900.09	1,272,735.01
递延收益	38,090,768.20	5,713,615.22	41,441,729.44	6,216,259.42
公允价值变动			769,698.15	115,454.72
未弥补亏损	227,777,358.52	34,166,603.79	440,467,903.32	66,070,185.49
租赁负债	686,930.30	103,039.55		
合计	321,902,147.79	48,403,412.78	549,309,511.81	82,560,899.75

## (2) 未经抵销的递延所得税负债

单位：元

项目	期末余额		期初余额	
	应纳税暂时性差异	递延所得税负债	应纳税暂时性差异	递延所得税负债
固定资产加速扣除	530,971,939.84	79,645,790.98	549,403,623.11	82,410,543.46
使用权资产	1,876,475.36	281,471.30		
公允价值变动	701,186.79	105,178.02		
合计	533,549,601.99	80,032,440.30	549,403,623.11	82,410,543.46

## (3) 以抵销后净额列示的递延所得税资产或负债

单位：元

项目	递延所得税资产和负债期末互抵金额	抵销后递延所得税资产或负债期末余额	递延所得税资产和负债期初互抵金额	抵销后递延所得税资产或负债期初余额
递延所得税资产	29,251,869.82	19,151,542.96	60,978,485.80	21,967,839.54
递延所得税负债	29,251,869.82	50,780,570.48	60,978,485.80	21,807,352.73

## (4) 未确认递延所得税资产明细

单位：元

项目	期末余额	期初余额
可抵扣亏损	2,762,887.36	2,362,587.32
资产减值准备	10,900,806.71	11,716,198.07
合计	13,663,694.07	14,078,785.39

## (5) 未确认递延所得税资产的可抵扣亏损将于以下年度到期

单位：元

年份	期末金额	期初金额	备注
2023 年			
2024 年			
2025 年			
2026 年		551,880.12	
2027 年	2,762,887.36	1,810,707.20	
合计	2,762,887.36	2,362,587.32	

其他说明

无

### 31、其他非流动资产

单位：元

项目	期末余额			期初余额		
	账面余额	减值准备	账面价值	账面余额	减值准备	账面价值
预付设备款	8,804,385.00		8,804,385.00	2,089,855.69		2,089,855.69
预付土地款	512,700.00		512,700.00	104,605,850.00		104,605,850.00
合计	9,317,085.00		9,317,085.00	106,695,705.69		106,695,705.69

其他说明：

无

### 32、短期借款

#### (1) 短期借款分类

单位：元

项目	期末余额	期初余额
信用借款	190,903,100.00	100,000.00
合计	190,903,100.00	100,000.00

短期借款分类的说明：

无

#### (2) 已逾期未偿还的短期借款情况

本期末已逾期未偿还的短期借款总额为 0.00 元，其中重要的已逾期未偿还的短期借款情况如下：

单位：元

借款单位	期末余额	借款利率	逾期时间	逾期利率

其他说明

无

### 33、交易性金融负债

单位：元

项目	期末余额	期初余额
交易性金融负债	701,186.79	
其中：		
衍生金融负债	701,186.79	
其中：		
合计	701,186.79	

其他说明：

无



### 34、衍生金融负债

单位：元

项目	期末余额	期初余额
----	------	------

其他说明：

无

### 35、应付票据

单位：元

种类	期末余额	期初余额
银行承兑汇票	135,782,175.97	119,084,151.96
合计	135,782,175.97	119,084,151.96

本期末已到期未支付的应付票据总额为 0.00 元。

### 36、应付账款

#### (1) 应付账款列示

单位：元

项目	期末余额	期初余额
经营性应付款	193,740,709.65	231,064,152.61
应付工程设备款	64,604,008.26	120,424,274.16
合计	258,344,717.91	351,488,426.77

#### (2) 账龄超过 1 年的重要应付账款

单位：元

项目	期末余额	未偿还或结转的原因
----	------	-----------

其他说明：

无

### 37、预收款项

#### (1) 预收款项列示

单位：元

项目	期末余额	期初余额
----	------	------

#### (2) 账龄超过 1 年的重要预收款项

单位：元

项目	期末余额	未偿还或结转的原因
----	------	-----------

### 38、合同负债

单位：元

项目	期末余额	期初余额
货款	27,470,484.83	20,572,611.03
合计	27,470,484.83	20,572,611.03

报告期内账面价值发生重大变动的金额和原因

单位：元

项目	变动金额	变动原因

### 39、应付职工薪酬

#### (1) 应付职工薪酬列示

单位：元

项目	期初余额	本期增加	本期减少	期末余额
一、短期薪酬	59,239,865.28	171,761,192.63	192,786,822.21	38,214,235.70
二、离职后福利-设定提存计划		7,238,954.25	7,238,954.25	
合计	59,239,865.28	179,000,146.88	200,025,776.46	38,214,235.70

#### (2) 短期薪酬列示

单位：元

项目	期初余额	本期增加	本期减少	期末余额
1、工资、奖金、津贴和补贴	57,212,868.87	157,761,001.85	178,844,266.13	36,129,604.59
2、职工福利费		5,007,237.32	5,005,611.70	1,625.62
3、社会保险费		3,962,106.65	3,962,106.65	
其中：医疗保险费		3,091,887.44	3,091,887.44	
工伤保险费		535,108.65	535,108.65	
生育保险费		335,110.56	335,110.56	
4、住房公积金		2,223,696.00	2,223,696.00	
5、工会经费和职工教育经费	2,026,996.41	2,807,150.81	2,751,141.73	2,083,005.49
合计	59,239,865.28	171,761,192.63	192,786,822.21	38,214,235.70

#### (3) 设定提存计划列示

单位：元

项目	期初余额	本期增加	本期减少	期末余额
1、基本养老保险		7,019,376.21	7,019,376.21	

2、失业保险费		219,578.04	219,578.04	
合计		7,238,954.25	7,238,954.25	

其他说明：

无

#### 40、应交税费

单位：元

项目	期末余额	期初余额
增值税	3,209,560.46	2,134,755.81
企业所得税	58,870.26	1,624,326.17
城市维护建设税	593,722.24	451,723.21
房产税	1,676,072.10	1,619,411.73
土地使用税	731,245.70	623,967.70
代扣代缴个人所得税	487,516.78	719,072.17
教育费附加	312,199.86	267,825.20
地方教育附加	208,133.24	176,699.90
印花税	409,603.83	505,616.98
环境保护税	281,104.85	165,205.77
合计	7,968,029.32	8,288,604.64

其他说明

无

#### 41、其他应付款

单位：元

项目	期末余额	期初余额
其他应付款	37,466,564.32	49,782,654.85
合计	37,466,564.32	49,782,654.85

##### (1) 应付利息

单位：元

项目	期末余额	期初余额
----	------	------

重要的已逾期未支付的利息情况：

单位：元

借款单位	逾期金额	逾期原因
------	------	------

其他说明：

无

##### (2) 应付股利

单位：元

项目	期末余额	期初余额
----	------	------

其他说明，包括重要的超过 1 年未支付的应付股利，应披露未支付原因：

无

### (3) 其他应付款

#### 1) 按款项性质列示其他应付款

单位：元

项目	期末余额	期初余额
押金保证金	34,030,322.71	47,038,588.21
应付暂收款	2,339,260.98	2,347,596.24
其他	1,096,980.63	396,470.40
合计	37,466,564.32	49,782,654.85

#### 2) 账龄超过 1 年的重要其他应付款

单位：元

项目	期末余额	未偿还或结转的原因
----	------	-----------

其他说明

无

## 42、持有待售负债

单位：元

项目	期末余额	期初余额
----	------	------

其他说明

无

## 43、一年内到期的非流动负债

单位：元

项目	期末余额	期初余额
一年内到期的租赁负债	1,286,261.21	1,259,467.65
合计	1,286,261.21	1,259,467.65

其他说明：

无

## 44、其他流动负债

单位：元

项目	期末余额	期初余额
----	------	------

待转销项税额	2,879,970.27	1,922,541.48
合计	2,879,970.27	1,922,541.48

短期应付债券的增减变动：

单位：元

债券名称	面值	发行日期	债券期限	发行金额	期初余额	本期发行	按面值计提利息	溢折价摊销	本期偿还	期末余额
合计										

其他说明：

无

## 45、长期借款

### (1) 长期借款分类

单位：元

项目	期末余额	期初余额
抵押借款	262,020,000.00	160,106,666.67
信用借款	100,208,333.33	
合计	362,228,333.33	160,106,666.67

长期借款分类的说明：

无

其他说明，包括利率区间：

无

## 46、应付债券

### (1) 应付债券

单位：元

项目	期末余额	期初余额
可转换公司债券	495,574,960.42	483,621,720.90
合计	495,574,960.42	483,621,720.90

### (2) 应付债券的增减变动（不包括划分为金融负债的优先股、永续债等其他金融工具）

单位：元

债券名称	面值	发行日期	债券期限	发行金额	期初余额	本期发行	按面值计提利息	溢折价摊销	本期偿还	本期转股	期末余额
长海转债	100.00	2020年12月	2020年12月	550,000,000.00	483,621,720.90	0.00	2,778,857.62	9,174,381.90	0.00	0.00	495,574,960.42

		23 日	23 日至 2026 年 12 月 22 日								
合计		--		550,000 ,000.00	483,621 ,720.90	0.00	2,778,8 57.62	9,174,3 81.90	0.00	0.00	495,574 ,960.42

### (3) 可转换公司债券的转股条件、转股时间说明

本次发行的可转换公司债券转股期自可转换公司债券发行结束之日（2020 年 12 月 29 日）起满六个月后的第一个交易日（2021 年 6 月 29 日）起至可转换公司债券到期日（2026 年 12 月 22 日）止，即 2021 年 6 月 29 日至 2026 年 12 月 22 日。

公司可转换公司债券自 2021 年 6 月 29 日开始进入转股期间，本报告期公司可转换公司债券未发生转股。截至 2023 年第二季度末，公司剩余可转换公司债券张数为 5,497,469 张，剩余可转换公司债券票面总金额为人民币 549,746,900 元。

### (4) 划分为金融负债的其他金融工具说明

期末发行在外的优先股、永续债等其他金融工具基本情况

无

期末发行在外的优先股、永续债等金融工具变动情况表

单位：元

发行在外的 金融工 具	期初		本期增加		本期减少		期末	
	数量	账面价值	数量	账面价值	数量	账面价值	数量	账面价值

其他金融工具划分为金融负债的依据说明

无

其他说明

无

## 47、租赁负债

单位：元

项目	期末余额	期初余额
尚未支付的租赁付款额现值	660,136.74	1,310,036.24
合计	660,136.74	1,310,036.24

其他说明

无

**48、长期应付款**

单位：元

项目	期末余额	期初余额
----	------	------

**(1) 按款项性质列示长期应付款**

单位：元

项目	期末余额	期初余额
----	------	------

其他说明：

无

**(2) 专项应付款**

单位：元

项目	期初余额	本期增加	本期减少	期末余额	形成原因
----	------	------	------	------	------

其他说明：

无

**49、长期应付职工薪酬****(1) 长期应付职工薪酬表**

单位：元

项目	期末余额	期初余额
----	------	------

**(2) 设定受益计划变动情况**

设定受益计划义务现值：

单位：元

项目	本期发生额	上期发生额
----	-------	-------

计划资产：

单位：元

项目	本期发生额	上期发生额
----	-------	-------

设定受益计划净负债（净资产）

单位：元

项目	本期发生额	上期发生额
----	-------	-------

设定受益计划的内容及与之相关风险、对公司未来现金流量、时间和不确定性的影响说明：

无

设定受益计划重大精算假设及敏感性分析结果说明：

无

其他说明：

无

## 50、预计负债

单位：元

项目	期末余额	期初余额	形成原因
----	------	------	------

其他说明，包括重要预计负债的相关重要假设、估计说明：

无

## 51、递延收益

单位：元

项目	期初余额	本期增加	本期减少	期末余额	形成原因
政府补助	45,369,094.66		6,294,150.06	39,074,944.60	资产相关
合计	45,369,094.66		6,294,150.06	39,074,944.60	

涉及政府补助的项目：

单位：元

负债项目	期初余额	本期新增补助金额	本期计入营业外收入金额	本期计入其他收益金额	本期冲减成本费用金额	其他变动	期末余额	与资产相关/与收益相关
国家产业振兴和技术改造专项投资--中央预算内拨款(年产7万吨 E-CH 玻璃纤维生产线技改项目)	3,075,999.62			3,075,999.62			0.00	与资产相关
转型升级专项设备补助	255,000.00			63,750.00			191,250.00	与资产相关
特种玻璃纤维智能生产车间拨款收益	206,666.37			40,000.02			166,666.35	与资产相关
短切毡薄毡生产线拨款收益	164,000.00			30,750.00			133,250.00	与资产相关
玻纤制品生产线自动提升改造项目拨款收益	358,333.59			49,999.98			308,333.61	与资产相关
工业企业技改综合奖补	193,333.54			19,999.98			173,333.56	与资产相关
无碱玻璃纤维池窑拉丝生产线拨款收益	868,000.12			61,999.98			806,000.14	与资产相关
2020年省级工业和信息产业	310,333.26			19,000.02			291,333.24	与资产相关



转型升级专项资金(工业企业技术改造综合奖补切块资金)								
2021年第三批工业和信息产业转型升级专项资金(10万吨池窑项目拨款)	17,999,999.96			1,000,000.02			16,999,999.94	与资产相关
10万吨池窑项目再融资专项奖励款	1,883,333.31			156,235.02			1,727,098.29	与资产相关
2020年度经开区高质量发展项目第二批专项资金	2,812,229.96			100,000.02			2,712,229.94	与资产相关
污水处理设备专项资金	2,500.00			2,500.00				与资产相关
土地补偿款	998,865.60			14,689.20			984,176.40	与资产相关
节能和工业循环经济项目	254,166.66			45,000.00			209,166.66	与资产相关
2016年中央财政节能减排资金补助	444,632.06			242,526.22			202,105.84	与资产相关
高性能玻纤/碳纤维三维预成型体产业化专项资金	2,900,000.00			300,000.00			2,600,000.00	与资产相关
2018年度省科技成果转化专项资金	550,000.00			50,000.00			500,000.00	与资产相关
2021年度省科技成果转化专项资金	2,015,000.00			115,000.00			1,900,000.00	与资产相关
三位一体发展战略促进工业企业转型升级专项资金设备购置补助款	10,076,700.61			906,699.98			9,170,000.63	与资产相关
合计	45,369,094.66			6,294,150.06			39,074,944.60	

其他说明：

政府补助本期计入当期损益情况详见“第十节 财务报告——七、合并财务报表项目注释——84、政府补助”。

## 52、其他非流动负债

单位：元

项目	期末余额	期初余额
----	------	------

其他说明：

无

## 53、股本

单位：元

	期初余额	本次变动增减(+、-)					期末余额
		发行新股	送股	公积金转股	其他	小计	
股份总数	408,716,044.00						408,716,044.00

其他说明：

详见“第十节 财务报告——七、合并财务报表项目注释——46、应付债券”之说明。

## 54、其他权益工具

## (1) 期末发行在外的优先股、永续债等其他金融工具基本情况

根据公司第四届第八次董事会会议和 2020 年第一次临时股东大会决议，并经中国证券监督管理委员会《关于核准江苏长海复合材料股份有限公司向不特定对象发行可转换公司债券注册的批复》（证监许〔2020〕3066 号）同意注册，公司向不特定对象发行可转换公司债券人民币 55,000 万元。公司于 2020 年 12 月 23 日发行可转换公司债券，每张面值为人民币 100.00 元，共 550 万张，按面值发行。本次发行的可转换公司债券的期限为自发行之日起六年，即自 2020 年 12 月 23 日至 2026 年 12 月 22 日，票面利率为：第一年 0.30%、第二年 0.60%、第三年 1.00%、第四年 1.50%、第五年 1.80%、第六年 2.00%。

公司可转债自 2021 年 6 月 29 日开始进入转股期，2021 年度公司可转换公司债券因转股减少 231,300.00 元，减少可转换公司债券数量 2,313 张；2022 年度公司可转换公司债券因转股减少 21,800.00 元，减少可转换公司债券数量 218 张；2023 年上半年公司可转换公司债券未发生转股情况。截至 2023 年第二季度末，公司剩余可转换公司债券张数为 5,497,469 张，剩余可转换公司债券票面总金额为人民币 549,746,900 元。

## (2) 期末发行在外的优先股、永续债等金融工具变动情况表

单位：元

发行在外的金融工具	期初		本期增加		本期减少		期末	
	数量	账面价值	数量	账面价值	数量	账面价值	数量	账面价值
可转换公司债券	5,497,469.00	99,399,913.45					5,497,469.00	99,399,913.45
合计	5,497,469.00	99,399,913.45					5,497,469.00	99,399,913.45

其他权益工具本期增减变动情况、变动原因说明，以及相关会计处理的依据：

无

其他说明：

详见“第十节 财务报告——七、合并财务报表项目注释——46、应付债券”之说明。

## 55、资本公积

单位：元

项目	期初余额	本期增加	本期减少	期末余额
资本溢价（股本溢价）	805,873,809.25			805,873,809.25
合计	805,873,809.25			805,873,809.25

其他说明，包括本期增减变动情况、变动原因说明：

详见“第十节 财务报告——七、合并财务报表项目注释——46、应付债券”之说明。

## 56、库存股

单位：元

项目	期初余额	本期增加	本期减少	期末余额

其他说明，包括本期增减变动情况、变动原因说明：

无

## 57、其他综合收益

单位：元

项目	期初余额	本期发生额						期末余额
		本期所得税前发生额	减：前期计入其他综合收益当期转入损益	减：前期计入其他综合收益当期转入留存收益	减：所得税费用	税后归属于母公司	税后归属于少数股东	

其他说明，包括对现金流量套期损益的有效部分转为被套期项目初始确认金额调整：

无

## 58、专项储备

单位：元

项目	期初余额	本期增加	本期减少	期末余额

其他说明，包括本期增减变动情况、变动原因说明：

无

## 59、盈余公积

单位：元

项目	期初余额	本期增加	本期减少	期末余额
法定盈余公积	272,003,544.61			272,003,544.61
合计	272,003,544.61			272,003,544.61

盈余公积说明，包括本期增减变动情况、变动原因说明：

无

## 60、未分配利润

单位：元

项目	本期	上期
调整前上期末未分配利润	2,664,191,948.97	1,975,671,276.96
调整后期初未分配利润	2,664,209,975.24	1,975,674,844.98
加：本期归属于母公司所有者的净利润	210,489,498.54	428,155,779.54
应付普通股股利	81,743,208.80	61,307,268.15
期末未分配利润	2,792,956,264.98	2,342,523,356.37

调整期初未分配利润明细：

- 1)、由于《企业会计准则》及其相关新规定进行追溯调整，影响期初未分配利润 18,026.27 元。
- 2)、由于会计政策变更，影响期初未分配利润 0.00 元。
- 3)、由于重大会计差错更正，影响期初未分配利润 0.00 元。
- 4)、由于同一控制导致的合并范围变更，影响期初未分配利润 0.00 元。
- 5)、其他调整合计影响期初未分配利润 0.00 元。

## 61、营业收入和营业成本

单位：元

项目	本期发生额		上期发生额	
	收入	成本	收入	成本
主营业务	1,305,758,577.32	949,408,044.43	1,536,843,800.89	956,722,105.03
其他业务	1,533,390.85	1,050,212.08	191,165.86	145,611.69
合计	1,307,291,968.17	950,458,256.51	1,537,034,966.75	956,867,716.72

收入相关信息：

单位：元

合同分类	分部 1	分部 2		合计
商品类型				
其中：				
玻璃纤维及制品	951,349,185.87			951,349,185.87
化工制品	311,154,381.96			311,154,381.96
玻璃钢制品	44,788,400.34			44,788,400.34
按经营地区分类				
其中：				
国内	950,600,513.17			950,600,513.17
国外	356,691,455.00			356,691,455.00

市场或客户类型				
其中:				
合同类型				
其中:				
按商品转让的时间分类				
其中:				
商品（在某一时点转让）	1,307,291,968.17			1,307,291,968.17
按合同期限分类				
其中:				
按销售渠道分类				
其中:				
合计	1,307,291,968.17			1,307,291,968.17

与履约义务相关的信息:

公司产品内外销皆有，依据公司合同、产品交付的特点，公司签订的合同无重大质量保证条款，产品交付属某一时点履行的履约义务，企业应当在客户取得相关商品控制权时点确认收入。

与分摊至剩余履约义务的交易价格相关的信息:

本报告期末已签订合同、但尚未履行或尚未履行完毕的履约义务所对应的收入金额为 27,470,484.83 元，预计将于 2023 年度确认收入。

其他说明

无

## 62、税金及附加

单位：元

项目	本期发生额	上期发生额
城市维护建设税	1,707,446.45	1,421,820.26
教育费附加	933,194.53	708,345.10
房产税	2,389,958.10	3,139,440.97
土地使用税	1,850,322.83	769,215.40
印花税	1,201,750.99	473,137.67
地方教育费附加	669,250.45	472,230.05
环境保护税	562,874.61	260,799.78
合计	9,314,797.96	7,244,989.23

其他说明:

无

**63、销售费用**

单位：元

项目	本期发生额	上期发生额
职工薪酬	26,399,829.30	33,651,287.32
包干费	0.00	0.00
其他	3,774,263.67	2,440,609.91
合计	30,174,092.97	36,091,897.23

其他说明：

无

**64、管理费用**

单位：元

项目	本期发生额	上期发生额
职工薪酬	21,940,774.73	25,802,741.13
税金规费		53,229.60
业务招待费	3,737,513.21	3,743,342.25
折旧摊销	14,088,681.92	9,960,838.37
咨询顾问审计费	3,688,611.52	1,309,821.84
其他	12,739,119.44	15,090,251.65
合计	56,194,700.82	55,960,224.84

其他说明

无

**65、研发费用**

单位：元

项目	本期发生额	上期发生额
研发薪酬	16,920,703.46	19,192,974.81
研发直接投入	30,092,633.63	25,785,154.94
研发动力燃料	15,859,358.50	13,655,433.41
研发类折旧摊销	6,225,413.49	4,700,111.42
其他	344,486.70	38,015.03
合计	69,442,595.78	63,371,689.61

其他说明

无

**66、财务费用**

单位：元

项目	本期发生额	上期发生额
手续费	583,408.32	670,643.75

利息收入	-13,725,817.68	-1,645,688.70
汇兑损益	-32,099,095.34	-18,898,796.50
利息支出	16,408,069.81	11,763,669.64
合计	-28,833,434.89	-8,110,171.81

其他说明

无

## 67、其他收益

单位：元

产生其他收益的来源	本期发生额	上期发生额
与资产相关的政府补助	6,294,150.06	6,231,817.11
与收益相关的政府补助	2,300,000.00	2,196,082.92
其他-代扣代缴手续费	170,318.42	69,282.75
合计	8,764,468.48	8,497,182.78

## 68、投资收益

单位：元

项目	本期发生额	上期发生额
远期锁汇交割损益	-327,606.51	7,419,996.79
理财收益	2,862,694.56	3,032,299.29
合计	2,535,088.05	10,452,296.08

其他说明

无

## 69、净敞口套期收益

单位：元

项目	本期发生额	上期发生额

其他说明

无

## 70、公允价值变动收益

单位：元

产生公允价值变动收益的来源	本期发生额	上期发生额
交易性金融资产		-1,750,000.00
其中：衍生金融工具产生的公允价值变动收益		-1,750,000.00
交易性金融负债	-701,186.79	3,432.24
合计	-701,186.79	-1,746,567.76

其他说明：

无

**71、信用减值损失**

单位：元

项目	本期发生额	上期发生额
其他应收款坏账损失	-391,575.05	30,665.01
应收账款坏账损失	-1,173,308.93	-1,922,732.88
应收票据坏账损失	111,696.32	9,008.49
合计	-1,453,187.66	-1,883,059.38

其他说明

无

**72、资产减值损失**

单位：元

项目	本期发生额	上期发生额
二、存货跌价损失及合同履约成本减值损失		428,652.22
合计		428,652.22

其他说明：

无

**73、资产处置收益**

单位：元

资产处置收益的来源	本期发生额	上期发生额
固定资产处置利得	9,353,663.75	51,410,131.98
合计	9,353,663.75	51,410,131.98

**74、营业外收入**

单位：元

项目	本期发生额	上期发生额	计入当期非经常性损益的金额
罚没收入	475.79	405.00	475.79
无需支付款项	18,596.24	24,600.66	18,596.24
其他	148,311.20	46,683.00	148,311.20
合计	167,383.23	71,688.66	167,383.23

计入当期损益的政府补助：

单位：元

补助项目	发放主体	发放原因	性质类型	补贴是否影响当年盈亏	是否特殊补贴	本期发生金额	上期发生金额	与资产相关/与收益相关

其他说明：



无

## 75、营业外支出

单位：元

项目	本期发生额	上期发生额	计入当期非经常性损益的金 额
对外捐赠	500,000.00	302,963.30	500,000.00
罚款		85.83	
其他	323,500.77		323,500.77
合计	823,500.77	303,049.13	823,500.77

其他说明：

无

## 76、所得税费用

### (1) 所得税费用表

单位：元

项目	本期发生额	上期发生额
当期所得税费用	-3,632,998.22	67,329,975.65
递延所得税费用	31,789,514.33	-2,705,976.31
合计	28,156,516.11	64,623,999.34

### (2) 会计利润与所得税费用调整过程

单位：元

项目	本期发生额
利润总额	238,383,687.31
按法定/适用税率计算的所得税费用	11,428,982.82
调整以前期间所得税的影响	100,075.01
非应税收入的影响	-1,301,730.97
不可抵扣的成本、费用和损失的影响	3,627,316.65
本期未确认递延所得税资产的可抵扣暂时性差异或可抵扣 亏损的影响	29,956,931.99
以前年度弥亏损	205,248,627.90
研究开发费加计扣除影响	-16,908,789.17
税收优惠的影响	1,253,729.78
所得税费用	28,156,516.11

其他说明：

无

## 77、其他综合收益

详见附注

## 78、现金流量表项目

## (1) 收到的其他与经营活动有关的现金

单位：元

项目	本期发生额	上期发生额
收到经营保证金		293,651.45
政府补助	2,300,000.00	24,194,150.65
利息收入	13,725,813.40	1,645,230.35
其他	229,405.29	649,256.91
合计	16,255,218.69	26,782,289.36

收到的其他与经营活动有关的现金说明：

无

## (2) 支付的其他与经营活动有关的现金

单位：元

项目	本期发生额	上期发生额
付现经营费用	46,817,580.17	90,297,050.19
支付银行手续费	573,217.35	670,643.75
定期存款	168,696,516.60	
退还经营保证金	13,000,000.00	
其他	1,452,713.08	3,321,970.22
合计	230,540,027.20	94,289,664.16

支付的其他与经营活动有关的现金说明：

无

## (3) 收到的其他与投资活动有关的现金

单位：元

项目	本期发生额	上期发生额
理财产品本金	293,687,892.08	444,000,500.00
远期锁汇交割收益		7,419,996.79
理财红利	2,876,966.09	3,232,119.36
掉期保证金		2,594,534.77
合计	296,564,858.17	457,247,150.92

收到的其他与投资活动有关的现金说明：

无

## (4) 支付的其他与投资活动有关的现金

单位：元

项目	本期发生额	上期发生额
购入理财产品	456,900,588.14	506,832,101.65
远期锁汇交割损失	327,606.51	

合计	457,228,194.65	506,832,101.65
----	----------------	----------------

支付的其他与投资活动有关的现金说明：

无

#### (5) 收到的其他与筹资活动有关的现金

单位：元

项目	本期发生额	上期发生额
承兑贴现		10,000,000.00
合计		10,000,000.00

收到的其他与筹资活动有关的现金说明：

无

#### (6) 支付的其他与筹资活动有关的现金

单位：元

项目	本期发生额	上期发生额
贴现费用		47,250.00
合计		47,250.00

支付的其他与筹资活动有关的现金说明：

无

### 79、现金流量表补充资料

#### (1) 现金流量表补充资料

单位：元

补充资料	本期金额	上期金额
1. 将净利润调节为经营活动现金流量：		
净利润	210,227,171.20	427,911,897.04
加：资产减值准备	1,453,187.66	1,454,407.16
固定资产折旧、油气资产折耗、生产性生物资产折旧	103,406,974.72	96,274,989.42
使用权资产折旧	625,491.77	
无形资产摊销	4,737,476.25	2,283,503.20
长期待摊费用摊销	4,779,437.14	3,627,763.72
处置固定资产、无形资产和其他长期资产的损失（收益以“—”号填列）	-10,020,454.97	-51,410,131.98
固定资产报废损失（收益以“—”号填列）		
公允价值变动损失（收益以	701,186.79	1,746,567.76

“—”号填列)		
财务费用（收益以“—”号填列)	-15,691,025.53	8,264,899.36
投资损失（收益以“—”号填列)	-2,549,359.58	-10,453,460.33
递延所得税资产减少（增加以“—”号填列)	2,441,001.51	-2,705,976.31
递延所得税负债增加（减少以“—”号填列)	29,348,512.82	
存货的减少（增加以“—”号填列)	-13,307,056.17	-39,819,493.95
经营性应收项目的减少（增加以“—”号填列)	73,338,948.69	-160,791,242.47
经营性应付项目的增加（减少以“—”号填列)	-212,199,376.89	33,064,755.84
其他		101,866.52
经营活动产生的现金流量净额	177,292,115.41	309,550,344.98
2. 不涉及现金收支的重大投资和筹资活动:		
债务转为资本		
一年内到期的可转换公司债券		
融资租入固定资产		
3. 现金及现金等价物净变动情况:		
现金的期末余额	998,092,887.59	685,911,996.71
减: 现金的期初余额	920,606,026.33	713,800,860.60
加: 现金等价物的期末余额		
减: 现金等价物的期初余额		
现金及现金等价物净增加额	77,486,861.26	-27,888,863.89

## (2) 本期支付的取得子公司的现金净额

单位：元

	金额
其中:	
其中:	
其中:	

其他说明:

无

## (3) 本期收到的处置子公司的现金净额

单位：元

	金额
其中:	
其中:	

其中：	
-----	--

其他说明：

无

#### (4) 现金和现金等价物的构成

单位：元

项目	期末余额	期初余额
一、现金	998,092,887.59	920,606,026.33
其中：库存现金	200,795.14	260,775.77
可随时用于支付的银行存款	997,768,288.46	905,295,618.77
可随时用于支付的其他货币资金	123,803.99	15,049,631.79
三、期末现金及现金等价物余额	998,092,887.59	920,606,026.33

其他说明：

期末数中保函保证金及定期存款合计 296,794,783.27 元使用受限，在现金流量表中未作为“现金及现金等价物”项目列示。

#### 80、所有者权益变动表项目注释

说明对上年期末余额进行调整的“其他”项目名称及调整金额等事项：

无

#### 81、所有权或使用权受到限制的资产

单位：元

项目	期末账面价值	受限原因
货币资金	296,794,783.27	期末数中保函保证金及定期存款合计 296,794,783.27 元使用受限
固定资产	182,037,310.35	用于抵押担保长期借款
无形资产	59,587,799.16	用于抵押担保长期借款
合计	538,419,892.78	

其他说明：

无

#### 82、外币货币性项目

##### (1) 外币货币性项目

单位：元

项目	期末外币余额	折算汇率	期末折算人民币余额
----	--------	------	-----------

货币资金			
其中：美元	92,879,665.68	7.2258	671,129,888.27
欧元	41,370.38	7.8771	325,878.62
港币			
英镑	1.57	9.1401	14.35
瑞朗	1.73	8.0578	13.94
日元	2.00		
应收账款			
其中：美元	17,964,546.75	7.2258	129,808,221.90
欧元			
港币			
长期借款			
其中：美元			
欧元			
港币			
应付账款			
其中：美元	1,328,210.07	7.2258	9,597,380.34
欧元	13,930.00	7.8771	109,728.00
预收账款			
其中：美元	402,356.05	7.2258	2,907,344.32
欧元	1,386.00	7.8771	10,917.66
预付账款			
其中：美元	103,458.05	7.2258	747,567.18
欧元	33,993.35	7.8771	267,769.02
其他应收款			
其中：欧元	334,467.00	7.8771	2,634,630.01

其他说明：

无

(2) 境外经营实体说明，包括对于重要的境外经营实体，应披露其境外主要经营地、记账本位币及选择依据，记账本位币发生变化的还应披露原因。

适用 不适用

### 83、套期

按照套期类别披露套期项目及相关套期工具、被套期风险的定性和定量信息：

无

### 84、政府补助

#### (1) 政府补助基本情况

单位：元

种类	金额	列报项目	计入当期损益的金额
----	----	------	-----------

国家产业振兴和技术改造专项投资--中央预算内拨款(年产 7 万吨 E-CH 玻璃纤维生产线技改项目)	3,075,999.62	其他收益	3,075,999.62
转型升级专项设备补助	63,750.00	其他收益	63,750.00
特种玻璃纤维智能生产车间拨款收益	40,000.02	其他收益	40,000.02
短切毡薄毡生产线拨款收益	30,750.00	其他收益	30,750.00
玻纤制品生产线自动提升改造项目拨款收益	49,999.98	其他收益	49,999.98
工业企业技改综合奖补	19,999.98	其他收益	19,999.98
无碱玻璃纤维池窑拉丝生产线拨款收益	61,999.98	其他收益	61,999.98
2020 年省级工业和信息产业转型升级专项资金(工业企业技术改造综合奖补切块资金)	19,000.02	其他收益	19,000.02
2021 年第三批工业和信息产业转型升级专项资金(10 万吨池窑项目拨款)	1,000,000.02	其他收益	1,000,000.02
10 万吨池窑项目再融资专项奖励款	156,235.02	其他收益	156,235.02
2020 年度经开区高质量发展项目第二批专项资金	100,000.02	其他收益	100,000.02
污水处理设备专项资金	2,500.00	其他收益	2,500.00
土地补偿款	14,689.20	其他收益	14,689.20
节能和工业循环经济项目	45,000.00	其他收益	45,000.00
2016 年中央财政节能减排资金补助	242,526.22	其他收益	242,526.22
高性能玻纤/碳纤三维预成型体产业化专项资金	300,000.00	其他收益	300,000.00
2018 年度省科技成果转化专项资金	50,000.00	其他收益	50,000.00
2021 年度省科技成果转化专项资金	115,000.00	其他收益	115,000.00
三位一体发展战略促进工业企业转型升级专项资金设备购置补助款	906,699.98	其他收益	906,699.98
技能人才财政补助款	75,500.00	其他收益	75,500.00
促进实体经济高质量发展专项资金-推广绿色制造财政奖励	1,141,000.00	其他收益	1,141,000.00
稳岗补贴	1,500.00	其他收益	1,500.00
江苏常州滨江经济开发区会计中心-滨江区“盛瑞工作法”先进标杆企业奖励	5,000.00	其他收益	5,000.00
常州市科学技术局-常科发(2022)208 号研发投入奖励	352,000.00	其他收益	352,000.00
江苏常州滨江经济开发区会计中心-2022 年度企业创新发展奖励	28,000.00	其他收益	28,000.00
收社保局扩岗补贴	7,500.00	其他收益	7,500.00
收财政科技局研发投入奖励	492,000.00	其他收益	492,000.00
收遥观镇工业经济奖励	193,000.00	其他收益	193,000.00

收社保局扩岗补贴	4,500.00	其他收益	4,500.00
合计	8,594,150.06		8,594,150.06

## (2) 政府补助退回情况

适用 不适用

其他说明：

无

## 85、其他

无

## 八、合并范围的变更

### 1、非同一控制下企业合并

#### (1) 本期发生的非同一控制下企业合并

单位：元

被购买方名称	股权取得时点	股权取得成本	股权取得比例	股权取得方式	购买日	购买日的确定依据	购买日至期末被购买方的收入	购买日至期末被购买方的净利润

其他说明：

无

#### (2) 合并成本及商誉

单位：元

合并成本	
--现金	
--非现金资产的公允价值	
--发行或承担的债务的公允价值	
--发行的权益性证券的公允价值	
--或有对价的公允价值	
--购买日之前持有的股权于购买日的公允价值	
--其他	
合并成本合计	
减：取得的可辨认净资产公允价值份额	
商誉/合并成本小于取得的可辨认净资产公允价值份额的金额	

合并成本公允价值的确定方法、或有对价及其变动的说明：



无

大额商誉形成的主要原因：

无

其他说明：

无

### (3) 被购买方于购买日可辨认资产、负债

单位：元

	单位：元	
	购买日公允价值	购买日账面价值
资产：		
货币资金		
应收款项		
存货		
固定资产		
无形资产		
负债：		
借款		
应付款项		
递延所得税负债		
净资产		
减：少数股东权益		
取得的净资产		

可辨认资产、负债公允价值的确定方法：

无

企业合并中承担的被购买方的或有负债：

无

其他说明：

无

### (4) 购买日之前持有的股权按照公允价值重新计量产生的利得或损失

是否存在通过多次交易分步实现企业合并并且在报告期内取得控制权的交易

是 否

## (5) 购买日或合并当期期末无法合理确定合并对价或被购买方可辨认资产、负债公允价值的相关说明

无

## (6) 其他说明

无

## 2、同一控制下企业合并

## (1) 本期发生的同一控制下企业合并

单位：元

被合并方名称	企业合并中取得的权益比例	构成同一控制下企业合并的依据	合并日	合并日的确定依据	合并当期期初至合并日被合并方的收入	合并当期期初至合并日被合并方的净利润	比较期间被合并方的收入	比较期间被合并方的净利润

其他说明：

无

## (2) 合并成本

单位：元

合并成本	
--现金	
--非现金资产的账面价值	
--发行或承担的债务的账面价值	
--发行的权益性证券的面值	
--或有对价	

或有对价及其变动的说明：

无

其他说明：

无

## (3) 合并日被合并方资产、负债的账面价值

单位：元

	合并日	上期期末
资产：		
货币资金		
应收款项		

存货		
固定资产		
无形资产		
负债：		
借款		
应付款项		
净资产		
减：少数股东权益		
取得的净资产		

企业合并中承担的被合并方的或有负债：

无

其他说明：

无

### 3、反向购买

交易基本信息、交易构成反向购买的依据、上市公司保留的资产、负债是否构成业务及其依据、合并成本的确定、按照权益性交易处理时调整权益的金额及其计算：

无

### 4、处置子公司

是否存在单次处置对子公司投资即丧失控制权的情形

是 否

是否存在通过多次交易分步处置对子公司投资且在本期丧失控制权的情形

是 否

### 5、其他原因的合并范围变动

说明其他原因导致的合并范围变动（如，新设子公司、清算子公司等）及其相关情况：

无

### 6、其他

无

## 九、在其他主体中的权益

### 1、在子公司中的权益

#### (1) 企业集团的构成

子公司名称	主要经营地	注册地	业务性质	持股比例		取得方式
				直接	间接	
常州市新长海玻纤有限公司	常州	常州	制造业	100.00%		设立
常州天马集团有限公司(原建材二五三厂)	常州	常州	制造业	100.00%		非同一控制下企业合并
常州常菱玻璃钢有限公司	常州	常州	制造业		100.00%	设立
常州海克莱化学有限公司	常州	常州	制造业		100.00%	非同一控制下企业合并
常州华碧宝特种新材料有限公司	常州	常州	制造业		100.00%	非同一控制下企业合并
常州南海船艇科技有限公司	常州	常州	制造业		66.90%	非同一控制下企业合并
常州天马复合材料检测技术有限公司	常州	常州	专业技术服务业		100.00%	设立

在子公司的持股比例不同于表决权比例的说明：

无

持有半数或以下表决权但仍控制被投资单位、以及持有半数以上表决权但不控制被投资单位的依据：

无

对于纳入合并范围的重要的结构化主体，控制的依据：

无

确定公司是代理人还是委托人的依据：

无

其他说明：

无

#### (2) 重要的非全资子公司

单位：元

子公司名称	少数股东持股比例	本期归属于少数股东的损益	本期向少数股东宣告分派的股利	期末少数股东权益余额
常州南海船艇科技有限公司	33.10%	-262,327.34		-4,965,040.32

子公司少数股东的持股比例不同于表决权比例的说明：

无

其他说明：

无

### (3) 重要非全资子公司的主要财务信息

单位：元

子公司名称	期末余额						期初余额					
	流动资产	非流动资产	资产合计	流动负债	非流动负债	负债合计	流动资产	非流动资产	资产合计	流动负债	非流动负债	负债合计
常州南海船艇科技有限公司	9,429,722.38		9,429,722.38	4,511,430.28		4,511,430.28	9,261,209.83		9,261,209.83	3,550,387.99		3,550,387.99

单位：元

子公司名称	本期发生额				上期发生额			
	营业收入	净利润	综合收益总额	经营活动现金流量	营业收入	净利润	综合收益总额	经营活动现金流量
常州南海船艇科技有限公司		-792,529.74	-792,529.74	192,339.33		-736,805.13	-736,805.13	116,701.77

其他说明：

无

### (4) 使用企业集团资产和清偿企业集团债务的重大限制

无

### (5) 向纳入合并财务报表范围的结构化主体提供的财务支持或其他支持

无

其他说明：

无

## 2、在子公司的所有者权益份额发生变化且仍控制子公司的交易

### (1) 在子公司所有者权益份额发生变化的情况说明

无

### (2) 交易对于少数股东权益及归属于母公司所有者权益的影响

单位：元

购买成本/处置对价	
--现金	
--非现金资产的公允价值	
购买成本/处置对价合计	
减：按取得/处置的股权比例计算的子公司净资产份额	
差额	
其中：调整资本公积	
调整盈余公积	
调整未分配利润	

其他说明

无

### 3、在合营安排或联营企业中的权益

#### (1) 重要的合营企业或联营企业

合营企业或联营企业名称	主要经营地	注册地	业务性质	持股比例		对合营企业或联营企业投资的会计处理方法
				直接	间接	

在合营企业或联营企业的持股比例不同于表决权比例的说明：

无

持有 20%以下表决权但具有重大影响，或者持有 20%或以上表决权但不具有重大影响的依据：

无

#### (2) 重要合营企业的主要财务信息

单位：元

	期末余额/本期发生额	期初余额/上期发生额
流动资产		
其中：现金和现金等价物		
非流动资产		
资产合计		
流动负债		
非流动负债		
负债合计		
少数股东权益		
归属于母公司股东权益		
按持股比例计算的净资产份额		

调整事项		
--商誉		
--内部交易未实现利润		
--其他		
对合营企业权益投资的账面价值		
存在公开报价的合营企业权益投资的公允价值		
营业收入		
财务费用		
所得税费用		
净利润		
终止经营的净利润		
其他综合收益		
综合收益总额		
本年度收到的来自合营企业的股利		

其他说明

无

### (3) 重要联营企业的主要财务信息

单位：元

	期末余额/本期发生额	期初余额/上期发生额
流动资产		
非流动资产		
资产合计		
流动负债		
非流动负债		
负债合计		
少数股东权益		
归属于母公司股东权益		
按持股比例计算的净资产份额		
调整事项		
--商誉		
--内部交易未实现利润		
--其他		
对联营企业权益投资的账面价值		
存在公开报价的联营企业权益投资的公允价值		
营业收入		
净利润		

终止经营的净利润		
其他综合收益		
综合收益总额		
本年度收到的来自联营企业的股利		

其他说明

无

#### (4) 不重要的合营企业和联营企业的汇总财务信息

单位：元

	期末余额/本期发生额	期初余额/上期发生额
合营企业：		
下列各项按持股比例计算的合计数		
联营企业：		
下列各项按持股比例计算的合计数		

其他说明

无

#### (5) 合营企业或联营企业向本公司转移资金的能力存在重大限制的说明

无

#### (6) 合营企业或联营企业发生的超额亏损

单位：元

合营企业或联营企业名称	累积未确认前期累计的损失	本期末确认的损失（或本期分享的净利润）	本期末累积未确认的损失

其他说明

无

#### (7) 与合营企业投资相关的未确认承诺

无

#### (8) 与合营企业或联营企业投资相关的或有负债

无

### 4、重要的共同经营

共同经营名称	主要经营地	注册地	业务性质	持股比例/享有的份额



				直接	间接
--	--	--	--	----	----

在共同经营中的持股比例或享有的份额不同于表决权比例的说明：

无

共同经营为单独主体的，分类为共同经营的依据：

无

其他说明

无

## 5、在未纳入合并财务报表范围的结构化主体中的权益

未纳入合并财务报表范围的结构化主体的相关说明：

无

## 6、其他

无

## 十、与金融工具相关的风险

本公司从事风险管理的目标是在风险和收益之间取得平衡，将风险对本公司经营业绩的负面影响降至最低水平，使股东和其他权益投资者的利益最大化。基于该风险管理目标，本公司风险管理的基本策略是确认和分析本公司面临的各种风险，建立适当的风险承受底线和进行风险管理，并及时可靠地对各种风险进行监督，将风险控制在限定的范围内。

本公司在日常活动中面临各种与金融工具相关的风险，主要包括信用风险、流动性风险及市场风险。管理层已审议并批准管理这些风险的政策，概括如下：

### (一) 信用风险

信用风险，是指金融工具的一方不能履行义务，造成另一方发生财务损失的风险。

#### 1. 信用风险管理实务

##### (1) 信用风险的评价方法

公司在每个资产负债表日评估相关金融工具的信用风险自初始确认后是否已显著增加。在确定信用风险自初始确认后是否显著增加时，公司考虑在无须付出不必要的额外成本或努力即可获得合理且有依据的信息，包括基于历史数据的定性和定量分析、外部信用风险评级以及前瞻性信息。公司以单项金融工具或者具有相似信用风险特征的金融工具组合为

基础，通过比较金融工具在资产负债表日发生违约的风险与在初始确认日发生违约的风险，以确定金融工具预计存续期内发生违约风险的变化情况。

当触发以下一个或多个定量、定性标准时，公司认为金融工具的信用风险已发生显著增加：

- 1) 定量标准主要为资产负债表日剩余存续期违约概率较初始确认时上升超过一定比例；
- 2) 定性标准主要为债务人经营或财务情况出现重大不利变化、现存的或预期的技术、市场、经济或法律环境变化并将对债务人对公司的还款能力产生重大不利影响等。

#### (2) 违约和已发生信用减值资产的定义

当金融工具符合以下一项或多项条件时，公司将该金融资产界定为已发生违约，其标准与已发生信用减值的定义一致：

- 1) 债务人发生重大财务困难；
- 2) 债务人违反合同中对债务人的约束条款；
- 3) 债务人很可能破产或进行其他财务重组；
- 4) 债权人出于与债务人财务困难有关的经济或合同考虑，给予债务人在任何其他情况下都不会做出的让步。

#### 2. 预期信用损失的计量

预期信用损失计量的关键参数包括违约概率、违约损失率和违约风险敞口。公司考虑历史统计数据（如交易对手评级、担保方式及抵质押物类别、还款方式等）的定量分析及前瞻性信息，建立违约概率、违约损失率及违约风险敞口模型。

3. 金融工具损失准备期初余额与期末余额调节表详见本财务报表附注五(一)4、五(一)7之说明。

#### 4. 信用风险敞口及信用风险集中度

本公司的信用风险主要来自货币资金和应收款项。为控制上述相关风险，本公司分别采取了以下措施。

##### (1) 货币资金

本公司将银行存款和其他货币资金存放于信用评级较高的金融机构，故其信用风险较低。

##### (2) 应收款项

本公司持续对采用信用方式交易的客户进行信用评估。根据信用评估结果，本公司选择与经认可的且信用良好的客户进行交易，并对其应收款项余额进行监控，以确保本公司不会面临重大坏账风险。

由于本公司的应收账款风险点分布于多个合作方和多个客户，截至 2023 年 6 月 30 日，本公司应收账款的 13.11%（2022 年 12 月 31 日：10.00%）源于余额前五名客户，本公司不存在重大的信用集中风险。

本公司所承受的最大信用风险敞口为资产负债表中每项金融资产的账面价值。

## （二）流动性风险

流动性风险，是指本公司在履行以交付现金或其他金融资产的方式结算的义务时发生资金短缺的风险。流动性风险可能源于无法尽快以公允价值售出金融资产；或者源于对方无法偿还其合同债务；或者源于提前到期的债务；或者源于无法产生预期的现金流量。

为控制该项风险，本公司综合运用票据结算、银行借款等多种融资手段，并采取长、短期融资方式适当结合，优化融资结构的方法，保持融资持续性与灵活性之间的平衡。

### 金融负债按剩余到期日分类

项目	期末数				
	账面价值	未折现合同金额	1 年以内	1-3 年	3 年以上
银行借款	553,131,433.33	567,939,748.40	190,600,192.84	377,339,555.56	
应付票据	135,782,175.97	135,782,175.97	135,782,175.97		
应付账款	258,344,717.91	258,344,717.91	258,344,717.91		
其他应付款	37,466,564.32	37,466,564.32	37,466,564.32		
一年内到期的非流动负债	1,286,261.21	1,343,676.00	1,343,676.00		
租赁负债	660,136.74	671,838.00		671,838.00	
应付债券	495,574,960.42	581,632,220.2	6,871,836.25	19,516,014.95	555,244,369.00
小计	1,482,246,249.90	1,583,180,940.80	630,409,163.29	397,527,408.51	555,244,369.00

（续上表）

项目	期初数				
	账面价值	未折现合同金额	1 年以内	1-3 年	3 年以上
银行借款	160,206,666.67	167,119,111.48	3,941,900.00	163,177,211.48	
应付票据	119,084,151.96	119,084,151.96			
应付账款	351,488,426.77	351,488,426.77			

项目	期初数				
	账面价值	未折现合同金额	1年以内	1-3年	3年以上
其他应付款	49,782,654.85	49,782,654.85			
一年内到期的非流动负债	1,259,467.65	1,343,676.00	1,343,676.00		
租赁负债	1,310,036.24	1,343,676.00		1,343,676.00	
应付债券	483,621,720.90	584,380,954.70	5,497,469.00	18,141,647.70	560,741,838.00
小计	1,166,753,125.04	1,274,542,651.76	10,783,045.00	182,662,535.18	560,741,838.00

### (三) 市场风险

市场风险，是指金融工具的公允价值或未来现金流量因市场价格变动而发生波动的风险。市场风险主要包括利率风险和外汇风险。

#### 1. 利率风险

利率风险，是指金融工具的公允价值或未来现金流量因市场利率变动而发生波动的风险。固定利率的带息金融工具使本公司面临公允价值利率风险，浮动利率的带息金融工具使本公司面临现金流量利率风险。本公司根据市场环境来决定固定利率与浮动利率金融工具的比例，并通过定期审阅与监控维持适当的金融工具组合。

#### 2. 外汇风险

外汇风险，是指金融工具的公允价值或未来现金流量因外汇汇率变动而发生波动的风险。本公司面临的汇率变动的风险主要与本公司外币货币性资产和负债有关。对于外币资产和负债，如果出现短期的失衡情况，本公司会在必要时按市场汇率买卖外币，以确保将净风险敞口维持在可接受的水平。

本公司期末外币货币性资产和负债情况详见本财务报表附注五(四)2之说明。

## 十一、公允价值的披露

### 1、以公允价值计量的资产和负债的期末公允价值

单位：元

项目	期末公允价值			
	第一层次公允价值计量	第二层次公允价值计量	第三层次公允价值计量	合计
一、持续的公允价值计量	--	--	--	--
（一）交易性金融资产		53,950,445.88	248,000,000.00	301,950,445.88
1.以公允价值计量且		53,950,445.88	248,000,000.00	301,950,445.88

其变动计入当期损益的金融资产				
(2) 权益工具投资		53,950,445.88		53,950,445.88
理财产品投资			248,000,000.00	248,000,000.00
应收款项融资			397,551,605.49	397,551,605.49
交易性金融负债		-701,186.79		-701,186.79
持续以公允价值计量的资产总额		53,249,259.09	645,551,605.49	698,800,864.58
二、非持续的公允价值计量	--	--	--	--

## 2、持续和非持续第一层次公允价值计量项目市价的确定依据

无

## 3、持续和非持续第二层次公允价值计量项目，采用的估值技术和重要参数的定性及定量信息

对于权益工具投资，根据资产负债表日的基金净值确定其公允价值。

## 4、持续和非持续第三层次公允价值计量项目，采用的估值技术和重要参数的定性及定量信息

1. 对于短期理财产品，根据购买成本确定其公允价值。

2. 对于持有的应收票据，采用票面金额确定其公允价值。

## 5、持续的第三层次公允价值计量项目，期初与期末账面价值间的调节信息及不可观察参数敏感性分析

无

## 6、持续的公允价值计量项目，本期内发生各层级之间转换的，转换的原因及确定转换时点的政策

无

## 7、本期内发生的估值技术变更及变更原因

无

## 8、不以公允价值计量的金融资产和金融负债的公允价值情况

无

## 9、其他

无

## 十二、关联方及关联交易

### 1、本企业的母公司情况

母公司名称	注册地	业务性质	注册资本	母公司对本企业的持股比例	母公司对本企业的表决权比例
-------	-----	------	------	--------------	---------------

本企业的母公司情况的说明

自然人姓名	关联方关系	对本公司的表决权比例(%)
杨鹏威	实际控制人，董事兼总经理	41.71
杨国文	实际控制人，董事长	10.57

本企业最终控制方是杨国文、杨鹏威父子。

其他说明：

无

### 2、本企业的子公司情况

本企业子公司的情况详见附注七之说明。

### 3、本企业合营和联营企业情况

本企业重要的合营或联营企业详见附注在其他主体中的权益之说明。

本期与本公司发生关联方交易，或前期与本公司发生关联方交易形成余额的其他合营或联营企业情况如下：

合营或联营企业名称	与本企业关系
-----------	--------

其他说明

无

### 4、其他关联方情况

其他关联方名称	其他关联方与本企业关系
---------	-------------

其他说明

无

### 5、关联交易情况

#### (1) 购销商品、提供和接受劳务的关联交易

采购商品/接受劳务情况表

单位：元

关联方	关联交易内容	本期发生额	获批的交易额度	是否超过交易额度	上期发生额
-----	--------	-------	---------	----------	-------

## 出售商品/提供劳务情况表

单位：元

关联方	关联交易内容	本期发生额	上期发生额
-----	--------	-------	-------

购销商品、提供和接受劳务的关联交易说明

无

## (2) 关联受托管理/承包及委托管理/出包情况

本公司受托管理/承包情况表：

单位：元

委托方/出包方名称	受托方/承包方名称	受托/承包资产类型	受托/承包起始日	受托/承包终止日	托管收益/承包收益定价依据	本期确认的托管收益/承包收益
-----------	-----------	-----------	----------	----------	---------------	----------------

关联托管/承包情况说明

无

本公司委托管理/出包情况表：

单位：元

委托方/出包方名称	受托方/承包方名称	委托/出包资产类型	委托/出包起始日	委托/出包终止日	托管费/出包费定价依据	本期确认的托管费/出包费
-----------	-----------	-----------	----------	----------	-------------	--------------

关联管理/出包情况说明

无

## (3) 关联租赁情况

本公司作为出租方：

单位：元

承租方名称	租赁资产种类	本期确认的租赁收入	上期确认的租赁收入
-------	--------	-----------	-----------

本公司作为承租方：

单位：元

出租方名称	租赁资产种类	简化处理的短期租赁和低价值资产租赁的租金费用（如适用）		未纳入租赁负债计量的可变租赁付款额（如适用）		支付的租金		承担的租赁负债利息支出		增加的使用权资产	
		本期发生额	上期发生额	本期发生额	上期发生额	本期发生额	上期发生额	本期发生额	上期发生额	本期发生额	上期发生额

关联租赁情况说明

无

**(4) 关联担保情况**

本公司作为担保方

单位：元

被担保方	担保金额	担保起始日	担保到期日	担保是否已经履行完毕

本公司作为被担保方

单位：元

担保方	担保金额	担保起始日	担保到期日	担保是否已经履行完毕

关联担保情况说明

无

**(5) 关联方资金拆借**

单位：元

关联方	拆借金额	起始日	到期日	说明
拆入				
拆出				

**(6) 关联方资产转让、债务重组情况**

单位：元

关联方	关联交易内容	本期发生额	上期发生额

**(7) 关键管理人员报酬**

单位：元

项目	本期发生额	上期发生额

**(8) 其他关联交易**

无

**6、关联方应收应付款项****(1) 应收项目**

单位：元

项目名称	关联方	期末余额		期初余额	
		账面余额	坏账准备	账面余额	坏账准备



**(2) 应付项目**

单位：元

项目名称	关联方	期末账面余额	期初账面余额
------	-----	--------	--------

**7、关联方承诺**

无

**8、其他**

无

**十三、股份支付****1、股份支付总体情况**□适用 不适用**2、以权益结算的股份支付情况**□适用 不适用**3、以现金结算的股份支付情况**□适用 不适用**4、股份支付的修改、终止情况**

无

**5、其他**

无

**十四、承诺及或有事项****1、重要承诺事项**

资产负债表日存在的重要承诺

截至资产负债表日，本公司不存在需要披露的重要承诺事项和重要或有事项。

## 2、或有事项

### (1) 资产负债表日存在的重要或有事项

截至资产负债表日，本公司不存在需要披露的重要承诺事项和重要或有事项。

### (2) 公司没有需要披露的重要或有事项，也应予以说明

公司不存在需要披露的重要或有事项。

## 3、其他

无

## 十五、资产负债表日后事项

### 1、重要的非调整事项

单位：元

项目	内容	对财务状况和经营成果的影响数	无法估计影响数的原因
----	----	----------------	------------

### 2、利润分配情况

拟分配每 10 股派息数（元）		0
拟分配每 10 股分红股（股）		0
拟分配每 10 股转增数（股）		0
经审议批准宣告发放的每 10 股派息数（元）		0
经审议批准宣告发放的每 10 股分红股（股）		0
经审议批准宣告发放的每 10 股转增数（股）		0
利润分配方案	无	

### 3、销售退回

无

### 4、其他资产负债表日后事项说明

无

## 十六、其他重要事项

### 1、前期会计差错更正

#### (1) 追溯重述法

单位：元

会计差错更正的内容	处理程序	受影响的各个比较期间报表项目名称	累积影响数

#### (2) 未来适用法

会计差错更正的内容	批准程序	采用未来适用法的原因

### 2、债务重组

无

### 3、资产置换

#### (1) 非货币性资产交换

无

#### (2) 其他资产置换

无

### 4、年金计划

无

### 5、终止经营

单位：元

项目	收入	费用	利润总额	所得税费用	净利润	归属于母公司所有者的终止经营利润

其他说明

无

## 6、分部信息

### (1) 报告分部的确定依据与会计政策

本公司主要业务为生产和销售玻纤及化工等产品。公司将此业务视作为一个整体实施管理、评估经营成果。因此，本公司无需披露分部信息。本公司按产品/地区分类的主营业务收入及主营业务成本明细如下：

### (2) 报告分部的财务信息

单位：元

项目	境内	境外	分部间抵销	合计
主营业务收入	949,067,122.32	356,691,455.00		1,305,758,577.32
主营业务成本	730,876,537.15	218,531,507.28		949,408,044.43

### (3) 公司无报告分部的，或者不能披露各报告分部的资产总额和负债总额的，应说明原因。

无

### (4) 其他说明

项目	主营业务收入	主营业务成本
玻璃纤维及制品	949,815,795.02	667,118,991.13
化工制品	311,154,381.96	248,680,562.48
玻璃钢制品	44,788,400.34	33,608,490.82
小计	1,305,758,577.32	949,408,044.43

## 7、其他对投资者决策有影响的重要交易和事项

1、2021年5月14日，公司第四届董事会第十九次会议审议通过了《关于拟投资建设60万吨高性能玻璃纤维智能制造基地项目的议案》，该议案并经过2021年6月1日召开的2021年第一次临时股东大会审议通过。为满足公司中长期发展战略和产能布局的需要，进一步完善从原丝生产、制品加工到复材制造一体化的玻纤生产产业链，增强公司的行业竞争力，公司拟投资建设60万吨高性能玻璃纤维智能制造基地项目。本项目总投资634,698.46万元；固定资产投资596,698.46万元；流动资金为38,000万元。本项目建成后，公司现有产能将得到进一步扩充，产品结构更加合理，成本优势更加明显，同时拓展了产品的应用领域，完善公司的产业链布局，增强公司的行业竞争力，有力促进公司持续、稳

定、健康发展。本次对外投资符合国家发展循环经济的政策，对提高公司经济效益有积极的意义。公司于 2022 年竞得实施该投资项目的土地使用权。报告期内，该投资项目一期正在建设中，未来伴随项目增量兑现，公司未来成长性和竞争力有望持续增强。具体内容详见 2021 年 5 月 15 日、2022 年 4 月 13 日、2022 年 11 月 24 日公司刊登在指定信息披露网站“巨潮资讯网”（<http://www.cninfo.com.cn/>）的《关于拟投资建设 60 万吨高性能玻璃纤维智能制造基地项目的公告》（公告编号：2021-036）、《关于竞得土地使用权并签署出让合同的公告》（公告编号：2022-008）及《关于竞得土地使用权并签署出让合同的公告》（公告编号：2022-058）。

2、2022 年 4 月 20 日，公司第四届董事会第二十三次会议审议通过了《关于全资子公司天马集团年产 8 万吨高端高性能玻璃纤维及特种织物高端化技改项目的议案》。为了进一步扩充产能，优化和提升产品性能，完善公司的产业链布局，常州天马集团有限公司（原建材二五三厂）拟将原有的一条年产 3 万吨玻璃纤维池窑拉丝生产线升级改造为一条年产 8 万吨高端高性能玻璃纤维及特种织物生产线，该项目建成后可形成年产 8 万吨高端高性能玻璃纤维及高性能特种织物的生产能力。项目总投资 59,949.22 万元；固定资产投资 50,949.22 万元(含铂铑合金投资 12,147.38 万元)；流动资金为 9,000 万元。截至本报告披露日，上述投资项目资金投入已逐步开始。具体内容详见公司于 2022 年 4 月 21 日刊登在巨潮资讯网（<http://www.cninfo.com.cn>）上的《关于全资子公司天马集团年产 8 万吨高端高性能玻璃纤维及特种织物高端化技改项目的公告》（公告编号：2022-013）。

## 8、其他

公司作为承租人

(1)使用权资产相关信息详见本报告第十节七(25)之说明。

(2)公司对短期租赁和低价值资产租赁的会计政策详见本报告第十节五(42)之说明。

计入当期损益的短期租赁费用和低价值资产租赁费用金额如下：

项目	本期数	上年同期数
短期租赁费用	492,163.60	
合计	492,163.60	

(3) 与租赁相关的当期损益及现金流

项目	本期数	上年同期数

租赁负债的利息费用	48,732.06	60,695.29
与租赁相关的总现金流出	1,164,001.60	648,000.00

(4) 租赁负债的到期期限分析和相应流动性风险管理详见本报告十之说明。

## 十七、母公司财务报表主要项目注释

### 1、应收账款

#### (1) 应收账款分类披露

单位：元

类别	期末余额					期初余额				
	账面余额		坏账准备		账面价值	账面余额		坏账准备		账面价值
	金额	比例	金额	计提比例		金额	比例	金额	计提比例	
其中：										
按组合计提坏账准备的应收账款	322,533,864.81	100.00%	8,020,968.12	2.49%	314,512,896.69	284,305,136.27	100.00%	7,267,290.99	2.56%	277,037,845.28
其中：										
合计	322,533,864.81	100.00%	8,020,968.12	2.49%	314,512,896.69	284,305,136.27	100.00%	7,267,290.99	2.56%	277,037,845.28

按组合计提坏账准备：753,677.13 元

单位：元

名称	期末余额		
	账面余额	坏账准备	计提比例
1 年以内	307,470,364.82	3,074,703.65	1.00%
1 至 2 年	8,034,153.19	562,390.72	7.00%
2 至 3 年	1,360,643.50	272,128.70	20.00%
3 至 4 年	1,689,373.06	675,749.22	40.00%
4 至 5 年	1,811,114.70	1,267,780.29	70.00%
5 年以上	2,168,215.54	2,168,215.54	100.00%
合计	322,533,864.81	8,020,968.12	

确定该组合依据的说明：

无

如是按照预期信用损失一般模型计提应收账款坏账准备，请参照其他应收款的披露方式披露坏账准备的相关信息：

适用 不适用

按账龄披露

单位：元

账龄	期末余额
1年以内（含1年）	307,470,364.82
1年以内小计	307,470,364.82
1至2年	8,034,153.19
2至3年	1,360,643.50
3年以上	5,668,703.30
3至4年	1,689,373.06
4至5年	1,811,114.70
5年以上	2,168,215.54
合计	322,533,864.81

**(2) 本期计提、收回或转回的坏账准备情况**

本期计提坏账准备情况：

单位：元

类别	期初余额	本期变动金额				期末余额
		计提	收回或转回	核销	其他	
按组合计提坏账准备	7,267,290.99	753,677.13				8,020,968.12
合计	7,267,290.99	753,677.13				8,020,968.12

其中本期坏账准备收回或转回金额重要的：

单位：元

单位名称	收回或转回金额	收回方式

无

**(3) 本期实际核销的应收账款情况**

单位：元

项目	核销金额

其中重要的应收账款核销情况：

单位：元

单位名称	应收账款性质	核销金额	核销原因	履行的核销程序	款项是否由关联交易产生

应收账款核销说明：

无

**(4) 按欠款方归集的期末余额前五名的应收账款情况**

单位：元

单位名称	应收账款期末余额	占应收账款期末余额合计数	坏账准备期末余额

		的比例	
客户一	17,583,122.98	5.45%	175,831.23
客户二	16,308,731.76	5.06%	163,087.32
客户三	10,729,821.07	3.33%	107,298.21
客户四	10,172,100.66	3.15%	101,721.01
客户五	6,732,713.14	2.09%	67,327.13
合计	61,526,489.61	19.08%	

## (5) 因金融资产转移而终止确认的应收账款

无

## (6) 转移应收账款且继续涉入形成的资产、负债金额

无

其他说明：

无

## 2、其他应收款

单位：元

项目	期末余额	期初余额
其他应收款	9,177,905.90	9,489,842.74
合计	9,177,905.90	9,489,842.74

## (1) 应收利息

## 1) 应收利息分类

单位：元

项目	期末余额	期初余额
----	------	------

## 2) 重要逾期利息

单位：元

借款单位	期末余额	逾期时间	逾期原因	是否发生减值及其判断依据
------	------	------	------	--------------

其他说明：

无

## 3) 坏账准备计提情况

□适用 □不适用



## (2) 应收股利

## 1) 应收股利分类

单位：元

项目(或被投资单位)	期末余额	期初余额
------------	------	------

## 2) 重要的账龄超过 1 年的应收股利

单位：元

项目(或被投资单位)	期末余额	账龄	未收回的原因	是否发生减值及其判断依据
------------	------	----	--------	--------------

## 3) 坏账准备计提情况

□适用 □不适用

其他说明：

无

## (3) 其他应收款

## 1) 其他应收款按款项性质分类情况

单位：元

款项性质	期末账面余额	期初账面余额
押金保证金	7,119,000.00	6,830,000.00
应收暂付款	2,230,180.89	2,841,704.95
股权转让款	1,686,572.72	2,065,572.72
合计	11,035,753.61	11,737,277.67

## 2) 坏账准备计提情况

单位：元

坏账准备	第一阶段	第二阶段	第三阶段	合计
	未来 12 个月预期信用损失	整个存续期预期信用损失(未发生信用减值)	整个存续期预期信用损失(已发生信用减值)	
2023 年 1 月 1 日余额	88,735.79	35,000.00	2,123,699.14	2,247,434.93
2023 年 1 月 1 日余额在本期				
本期计提	-2,271.08	9,100.00	248,000.00	254,828.92
本期核销			644,416.14	644,416.14
2023 年 6 月 30 日余额	86,464.71	44,100.00	1,727,283.00	1,857,847.71

损失准备本期变动金额重大的账面余额变动情况

□适用 □不适用

按账龄披露

单位：元

账龄	期末余额
1年以内（含1年）	8,646,470.61
1至2年	630,000.00
2至3年	40,000.00
3年以上	1,719,283.00
3至4年	0.00
4至5年	0.00
5年以上	1,719,283.00
合计	11,035,753.61

## 3) 本期计提、收回或转回的坏账准备情况

本期计提坏账准备情况：

单位：元

类别	期初余额	本期变动金额				期末余额
		计提	收回或转回	核销	其他	
单项计提坏账准备	999,283.00					999,283.00
按组合计提坏账准备	1,248,151.93	254,828.92		644,416.14		858,564.71
合计	2,247,434.93	254,828.92		644,416.14		1,857,847.71

无

其中本期坏账准备转回或收回金额重要的：

单位：元

单位名称	转回或收回金额	收回方式

无

## 4) 本期实际核销的其他应收款情况

单位：元

项目	核销金额
实际核销其他应收款	644,416.14

其中重要的其他应收款核销情况：

单位：元

单位名称	其他应收款性质	核销金额	核销原因	履行的核销程序	款项是否由关联交易产生
常州嘉仕杰钣焊厂	应收暂付款	644,416.14	预计无法收回	总经理审批	否
合计		644,416.14			

其他应收款核销说明：

无

## 5) 按欠款方归集的期末余额前五名的其他应收款情况

单位：元

单位名称	款项的性质	期末余额	账龄	占其他应收款期末余额合计数的比例	坏账准备期末余额
常州市经开区财政局	押金保证金	6,289,000.00	1 年以内	56.99%	62,890.00
江苏天泰特种气体有限公司	股权转让款	1,686,572.72	1 年以内	15.28%	16,865.74
镇江奥美机电设备有限公司	应收暂付款	999,283.00	1 年以内	9.05%	999,283.00
社会保险	应收暂付款	477,897.89	1 年以内	4.33%	4,778.97
常州东方环保产业发展有限公司	押金保证金	430,000.00	1-2 年以内	3.90%	30,100.00
合计		9,882,753.61		89.55%	1,113,917.71

## 6) 涉及政府补助的应收款项

单位：元

单位名称	政府补助项目名称	期末余额	期末账龄	预计收取的时间、金额及依据

无

## 7) 因金融资产转移而终止确认的其他应收款

无

## 8) 转移其他应收款且继续涉入形成的资产、负债金额

无

其他说明：

无

## 3、长期股权投资

单位：元

项目	期末余额			期初余额		
	账面余额	减值准备	账面价值	账面余额	减值准备	账面价值
对子公司投资	644,464,572.40		644,464,572.40	644,464,572.40		644,464,572.40
合计	644,464,572.40		644,464,572.40	644,464,572.40		644,464,572.40

## (1) 对子公司投资

单位：元

被投资单位	期初余额	本期增减变动	期末余额	减值准备期

	(账面价值)	追加投资	减少投资	计提减值准备	其他	(账面价值)	末余额
常州市新长海玻纤有限公司	55,999,372.07					55,999,372.07	
常州天马集团有限公司(原建材二五三厂)	588,465,200.33					588,465,200.33	
合计	644,464,572.40					644,464,572.40	

## (2) 对联营、合营企业投资

单位：元

投资单位	期初余额(账面价值)	本期增减变动								期末余额(账面价值)	减值准备期末余额
		追加投资	减少投资	权益法下确认的投资损益	其他综合收益调整	其他权益变动	宣告发放现金股利或利润	计提减值准备	其他		
一、合营企业											
二、联营企业											

## (3) 其他说明

无

## 4、营业收入和营业成本

单位：元

项目	本期发生额		上期发生额	
	收入	成本	收入	成本
主营业务	939,374,698.95	677,499,724.07	1,147,352,307.64	673,490,827.18
其他业务	1,520,918.25	606,624.52	225,604.01	163,386.41
合计	940,895,617.20	678,106,348.59	1,147,577,911.65	673,654,213.59

收入相关信息：

单位：元

合同分类	分部 1	分部 2	合计
商品类型			
其中：			
玻璃纤维及制品	939,374,698.95		939,374,698.95
其他	1,520,918.25		1,520,918.25
按经营地区分类			
其中：			
国内	619,334,565.07		619,334,565.07
国外	321,561,052.13		321,561,052.13
市场或客户类型			
其中：			

合同类型				
其中:				
按商品转让的时间分类				
其中:				
按合同期限分类				
其中:				
按销售渠道分类				
其中:				
合计	940,895,617.20			940,895,617.20

与履约义务相关的信息:

公司产品内外销皆有,依据公司合同、产品交付的特点,公司签订的合同无重大质量保证条款,产品交付属某一时点履行的履约义务,企业应当在客户取得相关商品控制权时点确认收入。

与分摊至剩余履约义务的交易价格相关的信息:

本报告期末已签订合同、但尚未履行或尚未履行完毕的履约义务所对应的收入金额为 12,950,822.55 元,预计将于 2023 年度确认收入。

其他说明:

无

## 5、投资收益

单位:元

项目	本期发生额	上期发生额
远期结汇损益	1,160.39	7,419,996.79
理财收益	1,168,665.67	2,592,394.61
以公允价值计量且其变动计入当期损益的金融资产在持有期间的投资收益	1,094,728.00	
合计	2,264,554.06	10,012,391.40

## 6、其他

无

## 十八、补充资料

### 1、当期非经常性损益明细表

适用 不适用

单位：元

项目	金额	说明
非流动资产处置损益（包括已计提资产减值准备的冲销部分）	9,353,663.75	
计入当期损益的政府补助（与公司正常经营业务密切相关，符合国家政策规定、按照一定标准定额或定量持续享受的政府补助除外）	8,594,150.06	
委托他人投资或管理资产的损益	2,535,088.05	
除同公司正常经营业务相关的有效套期保值业务外，持有交易性金融资产、交易性金融负债产生的公允价值变动损益，以及处置交易性金融资产、交易性金融负债和可供出售金融资产取得的投资收益	-701,186.79	
除上述各项之外的其他营业外收入和支出	-655,846.92	
减：所得税影响额	3,015,451.45	
合计	16,110,416.70	

其他符合非经常性损益定义的损益项目的具体情况：

适用 不适用

公司不存在其他符合非经常性损益定义的损益项目的具体情况。

将《公开发行证券的公司信息披露解释性公告第 1 号——非经常性损益》中列举的非经常性损益项目界定为经常性损益项目的情况说明

适用 不适用

### 2、净资产收益率及每股收益

报告期利润	加权平均净资产收益率	每股收益	
		基本每股收益（元/股）	稀释每股收益（元/股）
归属于公司普通股股东的净利润	4.85%	0.52	0.50
扣除非经常性损益后归属于公司普通股股东的净利润	4.48%	0.48	0.46

### 3、境内外会计准则下会计数据差异

#### （1）同时按照国际会计准则与按中国会计准则披露的财务报告中净利润和净资产差异情况

适用 不适用

## (2) 同时按照境外会计准则与按中国会计准则披露的财务报告中净利润和净资产差异情况

□适用 □不适用

(3) 境内外会计准则下会计数据差异原因说明, 对已经境外审计机构审计的数据进行差异调节的, 应注明该境外机构的名称

无

## 4、其他

单位: 元

资产负债表项目	期末数	期初数	变动金额	变动率	变动原因
交易性金融资产	301,950,445.88	138,164,980.43	163,785,465.45	118.54%	主要是银行理财的增加所导致
应收票据	2,982,005.97	14,039,941.54	-11,057,935.57	-78.76%	主要是商业承兑到期兑付的增加所导致
其他流动资产	21,652,786.59	106,457,955.33	-84,805,168.74	-79.66%	主要是预缴企业所得税的减少所导致
在建工程	188,186,166.52	36,780,782.43	151,405,384.09	411.64%	主要是 60 万吨项目一期的建设开工所导致
无形资产	417,666,090.03	308,782,076.19	108,884,013.84	35.26%	主要是新购入土地使用权的增加所导致
其他非流动资产	9,317,085.00	106,695,705.69	-97,378,620.69	-91.27%	主要是预付土地款的减少所导致
短期借款	190,903,100.00	100,000.00	190,803,100.00	190803.10%	主要是新增借款的增加所导致
交易性金融负债	701,186.79	-	701,186.79	100.00%	主要是金融负债公允价值变动的增加所导致
合同负债	27,470,484.83	20,572,611.03	6,897,873.80	33.53%	主要是预收货款的增加所导致
应付职工薪酬	38,214,235.70	59,239,865.28	-21,025,629.58	-35.49%	主要是年终工资的发放所导致
其他流动负债	2,879,970.27	1,922,541.48	957,428.79	49.80%	主要是待转销项税额的增加所导致
长期借款	362,228,333.33	160,106,666.67	202,121,666.66	126.24%	主要是新增借款的增加所导致
租赁负债	660,136.74	1,310,036.24	-649,899.50	-49.61%	主要是尚未支付的租赁付款额现值的减少所导致
递延所得税负债	50,780,570.48	21,807,352.73	28,973,217.75	132.86%	主要是固定资产加速扣除的增加所导致
利润表项目	本期数	上期数	变动金额	变动率	变动原因
财务费用	-28,833,434.89	-8,110,171.81	-20,723,263.08	-255.52%	主要是汇兑收益的增加所导致
其中: 利息费用	16,408,069.81	11,712,259.89	4,695,809.92	40.09%	主要是银行借款的增加所导致
利息收入	13,725,817.68	1,562,664.36	12,163,153.32	778.36%	主要是存款利息的增加所导致

投资收益	2,535,088.05	10,452,296.08	-7,917,208.03	-75.75%	主要是理财收益的减少所导致
公允价值变动收益	-701,186.79	-1,746,567.76	1,045,380.97	59.85%	主要是金融资产公允价值变动损失的减少所导致
资产减值损失	-	428,652.22	-428,652.22	-100.00%	主要是资产减值转回的减少所导致
资产处置收益	9,353,663.75	51,410,131.98	-42,056,468.23	-81.81%	主要是固定资产处置的减少所导致
营业利润	239,039,804.85	492,767,256.85	-253,727,452.00	-51.49%	主要是产品销售价格的降低所导致
营业外收入	167,383.23	71,688.66	95,694.57	133.49%	主要是逾期收到违约金的增加所导致
营业外支出	823,500.77	303,049.13	520,451.64	171.74%	主要是工伤赔付以及滞纳金增加所导致
利润总额	238,383,687.31	492,535,896.38	-254,152,209.07	-51.60%	主要是产品销售价格的降低所导致
所得税费用	28,156,516.11	64,623,999.34	-36,467,483.23	-56.43%	主要是利润总额的降低所导致
净利润	210,227,171.20	427,911,897.04	-217,684,725.84	-50.87%	主要是产品销售价格的降低所导致
基本每股收益	0.52	1.05	-0.53	-50.48%	主要是产品销售价格的降低所导致
稀释每股收益	0.50	0.99	-0.49	-49.49%	主要是产品销售价格的降低所导致
<b>现金流量表项目</b>	<b>本期数</b>	<b>上期数</b>	<b>变动金额</b>	<b>变动率</b>	<b>变动原因</b>
收到其他与经营活动有关的现金	16,255,218.69	26,782,289.36	-10,527,070.67	-39.31%	主要是收到政府补助以及经营保证金的减少所导致
支付的各项税费	-62,485,711.86	88,442,141.03	-150,927,852.89	-170.65%	主要是企业所得税返还的增加所导致
支付其他与经营活动有关的现金	230,540,027.20	94,289,664.16	136,250,363.04	144.50%	主要是定期存款的增加所导致
经营活动产生的现金流量净额	177,292,115.41	309,550,344.98	-132,258,229.57	-42.73%	主要是产品销售价格的降低回款减少所导致
处置固定资产、无形资产和其他长期资产收回的现金净额	20,105,171.99	71,256,800.02	-51,151,628.03	-71.78%	主要是处置固定资产的减少所导致
处置子公司及其他营业单位收到的现金净额	179,000.00	-	179,000.00	100.00%	主要是收到子公司股权转让款的增加所导致
收到其他与投资活动有关的现金	296,564,858.17	457,247,150.92	-160,682,292.75	-35.14%	主要是理财产品的减少所导致
投资活动现金流入小计	316,849,030.16	528,503,950.94	-211,654,920.78	-40.05%	主要是处置固定资产以及理财的减少所导致
投资支付的现金	-	1,620,000.00	-1,620,000.00	-100.00%	主要是收购少数股东股权的减少所导致
投资活动产生的现	-440,618,323.67	-303,519,227.08	-137,099,096.59	-45.17%	主要是处置固定资产以



现金流量净额					及理财的减少所导致
取得借款收到的现金	390,903,100.00	500,000.00	390,403,100.00	78080.62%	主要是银行借款的增加所导致
收到其他与筹资活动有关的现金	-	10,000,000.00	-10,000,000.00	-100.00%	主要是承兑贴现的减少所导致
筹资活动现金流入小计	390,903,100.00	10,500,000.00	380,403,100.00	3622.89%	主要是银行借款的增加所导致
分配股利、利润或偿付利息支付的现金	83,879,364.33	61,309,290.35	22,570,073.98	36.81%	主要是分红的增加所导致
支付其他与筹资活动有关的现金	-	47,250.00	-47,250.00	-100.00%	主要是承兑贴现费用的减少所导致
筹资活动现金流出小计	83,979,364.33	61,456,540.35	22,522,823.98	36.65%	主要是分红的增加所导致
筹资活动产生的现金流量净额	306,923,735.67	-50,956,540.35	357,880,276.02	702.32%	主要是银行借款的增加所导致
四、汇率变动对现金及现金等价物的影响	33,889,333.85	17,036,558.56	16,852,775.29	98.92%	主要是汇兑收益的增加所导致
五、现金及现金等价物净增加额	77,486,861.26	-27,888,863.89	105,375,725.15	377.84%	主要是银行借款的增加所导致
六、期末现金及现金等价物余额	998,092,887.59	685,911,996.71	312,180,890.88	45.51%	主要是银行借款的增加所导致