

天键电声股份有限公司  
审阅报告  
天职业字[2023]34418号

---

目 录

审阅报告	1
2023年1月1日-2023年3月31日财务报表	3
2023年1月1日-2023年3月31日财务报表附注	11



## 审阅报告

天职业字[2023]34418号

天键电声股份有限公司全体股东：

我们审阅了后附的天键电声股份有限公司（以下简称“天键股份”）财务报表，包括 2023 年 3 月 31 日的合并及母公司资产负债表，2023 年 1-3 月的合并及母公司利润表、合并及母公司现金流量表以及财务报表附注。这些财务报表的编制是天键股份管理层的责任，我们的责任是在实施审阅工作的基础上对这些财务报表出具审阅报告。

我们按照《中国注册会计师审阅准则第 2101 号——财务报表审阅》的规定执行了审阅业务。该准则要求我们计划和实施审阅工作，以对合并财务报表是否不存在重大错报获取有限保证。审阅主要限于询问公司有关人员和对财务数据实施分析程序，提供的保证程度低于审计。我们没有实施审计，因而不发表审计意见。

根据我们的审阅，我们没有注意到任何事项使我们相信财务报表没有按照企业会计准则的规定编制，未能在所有重大方面公允反映天键股份 2023 年 3 月 31 日的合并及母公司财务状况、以及 2023 年 1-3 月的合并及母公司经营成果和现金流量。



审阅报告（续）

天职业字[2023]34418号

[此页无正文]



中国注册会计师：



（项目合伙人）

中国注册会计师：







## 合并资产负债表（续）

编制单位：天健电声股份有限公司

金额单位：元


项 目	2023年3月31日	2022年12月31日	附注编号
流动负债			
短期借款	12,404,933.52	47,203,704.47	
△向中央银行借款			
△拆入资金			
交易性金融负债		7,877,911.56	
衍生金融负债			
应付票据	29,885,199.97	20,552,656.83	
应付账款	295,808,228.70	332,189,491.30	六、（五）
预收款项			
合同负债	7,403,267.77	7,487,953.21	
△卖出回购金融资产款			
△吸收存款及同业存放			
△代理买卖证券款			
△代理承销证券款			
应付职工薪酬	23,600,047.01	20,984,897.80	
应交税费	14,772,109.92	16,846,233.78	六、（六）
其他应付款	2,656,060.23	8,545,296.47	
其中：应付利息			
应付股利			
△应付手续费及佣金			
△应付分保账款			
持有待售负债			
一年内到期的非流动负债	35,611,604.92	27,140,513.55	
其他流动负债	83,950.69	61,374.91	
流动负债合计	422,225,402.73	486,890,133.91	
非流动负债			
△保险合同准备金			
长期借款	35,284,781.84	47,045,967.11	六、（七）
应付债券			
其中：优先股			
永续债			
租赁负债	1,240,185.00	1,498,659.33	
长期应付款			
长期应付职工薪酬			
预计负债	-	40,817.38	
递延收益	58,113,612.23	58,140,560.97	
递延所得税负债	9,030.45	217,218.09	
其他非流动负债			
非流动负债合计	94,647,609.52	106,943,252.88	
负 债 合 计	516,873,012.25	593,833,386.82	
股东权益			
股本	87,180,000.00	87,180,000.00	
其他权益工具			
其中：优先股			
永续债			
资本公积	192,822,124.02	191,248,779.38	
减：库存股			
其他综合收益	778,666.98	924,850.13	
专项储备			
盈余公积	18,685,180.84	18,685,180.84	
△一般风险准备			
未分配利润	224,304,467.97	205,204,648.61	
归属于母公司股东权益合计	523,770,439.81	503,243,458.96	
少数股东权益	3,703,409.93	3,492,685.91	
股东权益合计	527,473,849.74	506,736,144.87	
负债及股东权益合计	1,044,346,861.99	1,102,569,531.69	



法定代表人：

主管会计工作负责人：

会计机构负责人：


  
4  





合并利润表

编制单位：大唐电声股份有限公司

金额单位：元

项 目	2023年1-3月	2022年1-3月	附注编号
一、营业总收入	272,035,120.73	226,006,573.57	
其中：营业收入	272,035,120.73	226,006,573.57	六、（八）
△利息收入			
△已赚保费			
△手续费及佣金收入			
二、营业总成本	253,513,091.01	218,012,119.96	
其中：营业成本	219,444,051.37	186,805,300.43	六、（八）
△利息支出			
△手续费及佣金支出			
△退保金			
△赔付支出净额			
△提取保险责任准备金净额			
△保单红利支出			
△分保费用			
税金及附加	1,408,431.26	1,879,652.83	
销售费用	2,425,598.02	2,519,680.53	
管理费用	12,388,752.91	11,017,745.56	
研发费用	13,638,739.66	11,165,830.09	
财务费用	4,207,514.79	1,593,710.52	
其中：利息费用	462,179.37	365,739.69	
利息收入	88,453.88	99,560.66	
加：其他收益	3,032,082.10	3,106,114.03	
投资收益（损失以“-”号填列）	-6,072,986.11	6,211,991.33	
其中：对联营企业和合营企业的投资收益		12,606.96	
以摊余成本计量的金融资产终止确认收益（损失以“-”号填列）			
△汇兑收益（损失以“-”号填列）			
净敞口套期收益（损失以“-”号填列）			
公允价值变动收益（损失以“-”号填列）	7,703,556.33	-1,368,196.22	六、（九）
信用减值损失（损失以“-”号填列）	1,710,078.52	233,887.68	
资产减值损失（损失以“-”号填列）	-3,951,887.56	-3,111,169.28	
资产处置收益（损失以“-”号填列）	6,403.86	271,011.30	
三、营业利润（亏损以“-”号填列）	20,949,276.61	10,467,795.45	
加：营业外收入	434,690.86	686,183.70	
减：营业外支出	401,905.86	189,191.14	
四、利润总额（亏损总额以“-”号填列）	20,982,061.61	10,965,085.01	
减：所得税费用	1,624,831.89	-2,501,906.80	
五、净利润（净亏损以“-”号填列）	19,357,229.72	13,467,051.81	
其中：被合并方在合并前实现的净利润			
（一）按经营持续性分类			
1.持续经营净利润（净亏损以“-”号填列）	19,357,229.72	13,467,051.81	
2.终止经营净利润（净亏损以“-”号填列）			
（二）按所有权归属分类			
1.归属于母公司股东的净利润（净亏损以“-”号填列）	19,099,819.36	13,308,027.25	
2.少数股东损益（净亏损以“-”号填列）	257,410.39	159,024.56	
六、其他综合收益的税后净额	-192,869.52	-217,729.51	
归属母公司股东的其他综合收益的税后净额	-146,183.15	-191,511.87	
（一）不能重分类进损益的其他综合收益	-	-	
1.重新计量设定受益计划变动额			
2.权益法下不能转损益的其他综合收益			
3.其他权益工具投资公允价值变动			
4.企业自身信用风险公允价值变动			
（二）将重分类进损益的其他综合收益	-146,183.15	-191,511.87	
1.权益法下可转损益的其他综合收益			
2.其他债权投资公允价值变动			
3.金融资产重分类计入其他综合收益的金额			
4.其他债权投资信用减值准备			
5.现金流量套期储备			
6.外币财务报表折算差额	-146,183.15	-191,511.87	
7.其他			
归属于少数股东的其他综合收益的税后净额	-46,686.37	-26,187.64	
七、综合收益总额	19,164,360.23	13,249,322.30	
归属于母公司股东的综合收益总额	18,953,636.21	13,116,185.38	
归属于少数股东的综合收益总额	210,724.02	132,836.92	
八、每股收益			
（一）基本每股收益（元/股）	0.22	0.15	
（二）稀释每股收益（元/股）	0.22	0.15	

法定代表人：

主管会计工作负责人：

会计机构负责人：

Handwritten signature of the legal representative and a red square seal.

Handwritten signature of the chief accountant and a red square seal.

Handwritten signature of the accounting officer and a red square seal.





### 合并现金流量表

编制单位：天键电声股份有限公司

金额单位：元

项 目	2023年1-3月	2022年1-3月	附注编号
<b>一、经营活动产生的现金流量：</b>			
销售商品、提供劳务收到的现金	310,610,702.28	241,644,531.27	
△客户存款和同业存放款项净增加额			
△向中央银行借款净增加额			
△向其他金融机构拆入资金净增加额			
△收到原保险合同保费取得的现金			
△收到再保险业务现金净额			
△保户储金及投资款净增加额			
△收取利息、手续费及佣金的现金			
△拆入资金净增加额			
△回购业务资金净增加额			
△代理买卖证券收到的现金净额			
收到的税费返还	1,453,337.51	22,931,651.29	
收到其他与经营活动有关的现金	10,647,739.30	15,373,467.30	
<b>经营活动现金流入小计</b>	<b>322,711,779.09</b>	<b>279,949,649.86</b>	
购买商品、接受劳务支付的现金	225,261,750.65	285,515,123.27	
△客户贷款及垫款净增加额			
△存放中央银行和同业款项净增加额			
△支付原保险合同赔付款项的现金			
△拆出资金净增加额			
△支付利息、手续费及佣金的现金			
△支付保单红利的现金			
支付给职工以及为职工支付的现金	58,357,310.36	41,770,492.07	
支付的各项税费	11,426,789.24	19,456,425.65	
支付其他与经营活动有关的现金	15,533,290.99	24,447,030.76	
<b>经营活动现金流出小计</b>	<b>310,579,171.24</b>	<b>371,189,071.75</b>	
<b>经营活动产生的现金流量净额</b>	<b>12,132,607.85</b>	<b>-91,239,421.89</b>	
<b>二、投资活动产生的现金流量：</b>			
收回投资收到的现金			
取得投资收益收到的现金		6,159,780.11	
处置固定资产、无形资产和其他长期资产收回的现金净额	183,015.71	271,011.30	
处置子公司及其他营业单位收到的现金净额			
收到其他与投资活动有关的现金			
<b>投资活动现金流入小计</b>	<b>183,015.71</b>	<b>6,430,791.71</b>	
购建固定资产、无形资产和其他长期资产支付的现金	23,871,285.94	25,550,111.04	
投资支付的现金			
△质押贷款净增加额			
取得子公司及其他营业单位支付的现金净额			
支付其他与投资活动有关的现金			
<b>投资活动现金流出小计</b>	<b>23,871,285.94</b>	<b>25,550,111.04</b>	
<b>投资活动产生的现金流量净额</b>	<b>-23,688,270.23</b>	<b>-19,119,319.33</b>	
<b>三、筹资活动产生的现金流量：</b>			
吸收投资收到的现金			
其中：子公司吸收少数股东投资收到的现金			
取得借款收到的现金		22,485,743.00	
收到其他与筹资活动有关的现金			
<b>筹资活动现金流入小计</b>	<b>-</b>	<b>22,485,743.00</b>	
偿还债务支付的现金	46,559,956.22	20,433,236.86	
分配股利、利润或偿付利息支付的现金	529,174.66	469,526.52	
其中：子公司支付给少数股东的股利、利润			
支付其他与筹资活动有关的现金	1,188,231.03	1,102,091.56	
<b>筹资活动现金流出小计</b>	<b>48,277,661.91</b>	<b>22,004,851.94</b>	
<b>筹资活动产生的现金流量净额</b>	<b>-48,277,661.91</b>	<b>480,888.06</b>	
<b>四、汇率变动对现金的影响</b>	<b>1,538,665.42</b>	<b>-321,947.16</b>	
<b>五、现金及现金等价物净增加额</b>	<b>-58,294,611.87</b>	<b>-110,199,800.32</b>	
加：期初现金及现金等价物的余额	163,708,405.42	212,190,220.26	
<b>六、期末现金及现金等价物余额</b>	<b>105,413,793.55</b>	<b>101,990,419.94</b>	

法定代表人：

主管会计工作负责人：

会计机构负责人：









资产负债表 (续)

编制单位: 天健电声股份有限公司


金额单位: 元

项 目	2023年3月31日	2022年12月31日	附注编号
<b>流动资产</b>			
短期借款		26,301,308.81	
△向中央银行借款			
△拆入资金			
交易性金融负债			
衍生金融负债			
应付票据	29,885,199.97	20,552,656.83	
应付账款	31,992,106.16	63,228,160.58	
预收款项			
合同负债	1,183,401.28	1,031,303.65	
△卖出回购金融资产款			
△吸收存款及同业存放			
△代理买卖证券款			
△代理承销证券款			
应付职工薪酬	6,335,830.98	6,192,042.17	
应交税费	265,130.66	113,000.18	
其他应付款	19,165,904.93	19,091,108.52	
其中: 应付利息			
应付股利			
△应付手续费及佣金			
△应付分保账款			
持有待售负债			
一年内到期的非流动负债		72,252.62	
其他流动负债	52,712.13	23,111.21	
<b>流动负债合计</b>	<b>92,180,885.13</b>	<b>135,938,511.57</b>	
<b>非流动负债</b>			
△保险合同准备金			
长期借款			
应付债券			
其中: 优先股			
永续债			
租赁负债			
长期应付款			
长期应付职工薪酬			
预计负债			
递延收益	8,110,852.50	8,137,761.01	
递延所得税负债		10,380.05	
其他非流动负债			
<b>非流动负债合计</b>	<b>8,110,852.50</b>	<b>8,148,141.06</b>	
<b>负 债 合 计</b>	<b>100,291,737.63</b>	<b>144,086,688.63</b>	
<b>股东权益</b>			
股本	87,180,000.00	87,180,000.00	
其他权益工具			
其中: 优先股			
永续债			
资本公积	149,536,981.44	147,963,639.80	
减: 库存股			
其他综合收益			
专项储备			
盈余公积	18,685,180.84	18,685,180.61	
△一般风险准备			
未分配利润	163,569,114.04	166,056,168.12	
<b>股东权益合计</b>	<b>118,971,309.32</b>	<b>419,885,288.76</b>	
<b>负债及股东权益合计</b>	<b>519,263,016.95</b>	<b>563,971,977.39</b>	


法定代表人:

*(Signature)*  


主管会计工作负责人:

*(Signature)*  


会计机构负责人:

*(Signature)*  






## 利润表

编制单位：天中电声股份有限公司

金额单位：元

项 目	2023年1-3月	2022年1-3月	附注编号
<b>一、营业总收入</b>	257,449,915.42	216,885,118.86	
其中：营业收入	257,449,915.42	216,885,118.86	
△利息收入			
△已赚保费			
△手续费及佣金收入			
<b>二、营业总成本</b>	261,162,050.64	216,233,101.65	
其中：营业成本	228,784,645.16	193,030,754.06	
△利息支出			
△手续费及佣金支出			
△退保金			
△赔付支出净额			
△提取保险责任准备金净额			
△保单红利支出			
△分保费用			
税金及附加	154,590.15	124,474.70	
销售费用	1,424,081.37	3,031,453.05	
管理费用	5,301,115.31	5,073,805.37	
研发费用	12,905,748.66	13,477,273.44	
财务费用	12,591,869.99	1,486,341.03	
其中：利息费用	286.00	9,427.31	
利息收入	64,608.94	71,601.70	
加：其他收益	973,320.30	2,561,791.31	
投资收益（损失以“-”号填列）		4,746,422.00	
其中：对联营企业和合营企业的投资收益			
以摊余成本计量的金融资产终止确认收益（损失以“-”号填列）			
△汇兑收益（损失以“-”号填列）			
净敞口套期收益（损失以“-”号填列）			
公允价值变动收益（损失以“-”号填列）		-3,474,968.65	
信用减值损失（损失以“-”号填列）	-238,565.07	612,870.08	
资产减值损失（损失以“-”号填列）	269,026.25	-116,178.11	
资产处置收益（亏损以“-”号填列）		271,011.30	
<b>三、营业利润（亏损以“-”号填列）</b>	-2,708,353.74	5,282,965.14	
加：营业外收入	16,602.84	195,318.96	
减：营业外支出	11,953.79	7,374.48	
<b>四、利润总额（亏损总额以“-”号填列）</b>	-2,703,704.69	5,470,909.62	
减：所得税费用	-216,380.61	-627,757.54	
<b>五、净利润（净亏损以“-”号填列）</b>	-2,487,324.08	6,098,667.16	
（一）持续经营净利润（净亏损以“-”号填列）	-2,487,324.08	6,098,667.16	
（二）终止经营净利润（净亏损以“-”号填列）			
<b>六、其他综合收益的税后净额</b>	-	-	
（一）不能重分类进损益的其他综合收益	-	-	
1.重新计量设定受益计划变动额			
2.权益法下不能转损益的其他综合收益			
3.其他权益工具投资公允价值变动			
4.企业自身信用风险公允价值变动			
（二）将重分类进损益的其他综合收益	-	-	
1.权益法下可转损益的其他综合收益			
2.其他债权投资公允价值变动			
3.金融资产重分类计入其他综合收益的金额			
4.其他债权投资信用减值准备			
5.现金流量套期储备			
6.外币财务报表折算差额			
7.其他			
<b>七、综合收益总额</b>	-2,487,324.08	6,098,667.16	
<b>八、每股收益</b>			
（一）基本每股收益（元/股）			
（二）稀释每股收益（元/股）			

法定代表人：

主管会计工作负责人：

会计机构负责人：

[Signature]

天中电声

[Signature]

南唐

[Signature]

南唐





## 现金流量表

编制单位：天健电声股份有限公司

金额单位：元


项 目	2023年1-3月	2022年1-3月	附注编号
<b>一、经营活动产生的现金流量：</b>			
销售商品、提供劳务收到的现金	293,070,577.86	276,373,661.73	
△客户存款和同业存放款项净增加额			
△向中央银行借款净增加额			
△向其他金融机构拆入资金净增加额			
△收到原保险合同保费取得的现金			
△收到再保险业务现金净额			
△保户储金及投资款净增加额			
△收取利息、手续费及佣金的现金			
△拆入资金净增加额			
△回购业务资金净增加额			
△代理买卖证券收到的现金净额			
收到的税费返还	1,427,411.61	22,929,375.39	
收到其他与经营活动有关的现金	5,601,863.31	8,640,013.45	
经营活动现金流入小计	300,099,852.78	307,943,050.57	
购买商品、接受劳务支付的现金	296,107,637.68	345,261,589.17	
△客户贷款及垫款净增加额			
△存放中央银行和同业款项净增加额			
△支付原保险合同赔付款项的现金			
△拆出资金净增加额			
△支付利息、手续费及佣金的现金			
△支付保单红利的现金			
支付给职工以及为职工支付的现金	16,824,038.18	13,076,223.43	
支付的各项税费	194,321.57	2,271,187.92	
支付其他与经营活动有关的现金	20,000,229.82	9,946,719.42	
经营活动现金流出小计	333,126,227.25	370,555,719.94	
经营活动产生的现金流量净额	-33,026,374.47	-62,612,669.37	
<b>二、投资活动产生的现金流量：</b>			
收回投资收到的现金	-		
取得投资收益收到的现金		4,703,815.04	
处置固定资产、无形资产和其他长期资产收回的现金净额	343,637.99	271,011.30	
处置子公司及其他营业单位收到的现金净额			
收到其他与投资活动有关的现金			
投资活动现金流入小计	343,637.99	4,974,826.34	
购建固定资产、无形资产和其他长期资产支付的现金	2,304,470.85	860,790.00	
投资支付的现金			
△质押贷款净增加额			
取得子公司及其他营业单位支付的现金净额			
支付其他与投资活动有关的现金			
投资活动现金流出小计	2,304,470.85	860,790.00	
投资活动产生的现金流量净额	-1,960,832.86	4,114,036.34	
<b>三、筹资活动产生的现金流量：</b>			
吸收投资收到的现金			
其中：子公司吸收少数股东投资收到的现金			
取得借款收到的现金			
收到其他与筹资活动有关的现金			
筹资活动现金流入小计	-	-	
偿还债务支付的现金	25,301,308.81		
分配股利、利润或偿付利息支付的现金			
其中：子公司支付给少数股东的股利、利润			
支付其他与筹资活动有关的现金	72,538.62		
筹资活动现金流出小计	25,373,847.43	-	
筹资活动产生的现金流量净额	-25,373,847.43	-	
<b>四、汇率变动对现金的影响</b>	-686,151.93	-447,430.18	
<b>五、现金及现金等价物净增加额</b>	-61,047,206.69	-58,946,063.21	
加：期初现金及现金等价物的余额	89,677,916.49	114,422,964.55	
<b>六、期末现金及现金等价物余额</b>	28,630,709.80	55,476,901.34	

法定代表人：


主管会计工作负责人：

会计机构负责人：









# 天键电声股份有限公司

## 2023 年 1-3 月财务报表附注

(除另有注明外, 所有金额均以人民币元为货币单位)

### 一、公司的基本情况

天键电声股份有限公司(以下简称“公司”、“本公司”或“天键电声公司”)前身系江西天键电声有限公司(以下简称“江西天键电声”), 由冯砚儒、陈伟忠、苏壮东、殷华金四位自然人投资设立, 经于都县工商行政管理局核准, 于 2015 年 4 月 1 日取得注册号 360731210013161 的企业法人营业执照, 企业类型为有限责任公司(自然人投资或控股), 法定代表人陈伟忠, 注册资本为人民币 3,000.00 万元, 注册地江西省赣州市于都县贡江镇上欧工业园, 经营范围为电子元件及组件、电子电声产品及设备、模具、注塑、线材及五金配件研发、设计、制造、加工、销售; 自营进出口电子元件及组件、电子电声产品及设备。

截止至 2023 年 3 月 31 日, 公司持有统一社会信用代码为 913607313328261677 的营业执照, 注册资本 87,180,000.00 元, 股份总数 8,718 万股(每股面值 1 元)。公司注册地址为江西省赣州市于都县贡江镇上欧工业小区齐民路 66 号, 法定代表人冯砚儒。

公司属于声学产品制造业。主要经营范围包括电子元器件制造; 电子元器件批发; 电子产品销售; 家用电器销售; 家用电器研发; 家用电器制造; 电子元器件与机电组件设备制造; 电子元器件与机电组件设备销售; 模具销售; 模具制造; 塑料制品销售; 塑料制品制造; 电子专用材料研发; 五金产品制造; 五金产品批发; 五金产品研发; 标准化服务; 第二类医疗器械销售; 非居住房地产租赁; 住房租赁等。主要产品包括头戴式耳机、入耳式耳机、TWS 等。

### 二、财务报表的编制基础

#### (一) 编制基础

本财务报表以公司持续经营假设为基础, 根据实际发生的交易事项, 按照企业会计准则的有关规定, 并基于以下所述重要会计政策、会计估计进行编制。

#### (二) 持续经营

本公司自本报告期末至少 12 个月内具备持续经营能力, 无影响持续经营能力的重大事项。

### 三、重要会计政策及会计估计

本公司基于上述编制基础编制的财务报表符合财政部已颁布的最新企业会计准则及其应用指南、解释以及其他相关规定（统称“企业会计准则”）的要求，真实完整地反映了公司的财务状况、经营成果和现金流量等有关信息。

### 四、公司会计政策变更

无。

### 五、合并范围的变更

无。

### 六、性质特别或者金额变动异常的合并财务报表项目注释

#### （一）货币资金

##### 1. 分类列示

项目	2023年3月31日	2022年12月31日
现金	69,328.43	130,161.67
银行存款	104,736,785.19	163,144,014.76
其他货币资金	9,657,085.67	6,684,478.82
<u>合计</u>	<u>114,463,199.29</u>	<u>169,958,655.25</u>
其中：存放在境外的款项总额	<u>42,565,332.39</u>	<u>30,915,102.18</u>

注1：其他货币资金主要系银行承兑汇票保证金、银行睡眠账户资金及存放于非银金融机构的款项、保证金。

注2：存放境外的款项主要系子公司天键电声（马来西亚）公司、天键电声（香港）公司的货币资金，详见下表：

项目	2023年3月31日	2022年12月31日
天键电声（马来西亚）公司	8,292,781.55	5,171,317.42
天键电声（香港）公司	34,272,550.84	25,743,784.76
<u>合计</u>	<u>42,565,332.39</u>	<u>30,915,102.18</u>

注 3：截至 2023 年 3 月 31 日，受限资金为银行承兑汇票保证金 8,965,561.00 元，银行睡眠账户余额 8,874.74 元，非银机构账户保证金 75,000.00 元。除以上受限资金外不存在其他抵押、质押等对使用有限制款项。

## （二）应收账款

### 1. 按账龄披露

项目	2023 年 3 月 31 日	2022 年 12 月 31 日
1 年以内（含 1 年）	250,457,269.29	287,944,226.58
1-2 年（含 2 年）	558,848.05	566,198.77
2-3 年（含 3 年）	114,749.64	134,383.75
3 年以上	26,624.88	
小计	<u>251,157,491.86</u>	<u>288,644,809.10</u>
坏账准备	12,774,517.59	14,647,755.25
合计	<u>238,382,974.27</u>	<u>273,997,053.85</u>

### 2. 按坏账计提方法分类披露

类别	2023 年 3 月 31 日				
	账面余额		坏账准备		账面价值
	金额	比例 (%)	金额	计提比例 (%)	
按组合计提坏账准备	<u>251,130,866.98</u>	<u>99.99</u>	<u>12,747,892.71</u>	<u>5.08</u>	<u>238,382,974.27</u>
其中：					
账龄组合	251,130,866.98	99.99	12,747,892.71	5.08	238,382,974.27
按单项计提坏账准备	26,624.88	0.01	26,624.88	100.00	
合计	<u>251,157,491.86</u>	<u>100.00</u>	<u>12,774,517.59</u>	<u>5.09</u>	<u>238,382,974.27</u>

接上表：

2022年12月31日

类别	账面余额		坏账准备		账面价值
	金额	比例 (%)	金额	计提比例 (%)	
按组合计提坏账准备	288,617,824.27	99.99	14,620,770.42	5.07	273,997,053.85
其中：					
账龄组合	288,617,824.27	99.99	14,620,770.42	5.07	273,997,053.85
按单项计提坏账准备	26,984.83	0.01	26,984.83	100.00	
<b>合计</b>	<b>288,644,809.10</b>	<b>100.00</b>	<b>14,647,755.25</b>	<b>5.07</b>	<b>273,997,053.85</b>

3. 组合中，期末余额按账龄组合计提坏账准备的应收账款

2023年3月31日

账龄	期末余额	坏账准备	计提比例 (%)
1年以内 (含1年)	250,457,269.29	12,522,863.47	5.00
1-2年 (含2年)	558,848.05	167,654.42	30.00
2-3年 (含3年)	114,749.64	57,374.82	50.00
<b>合计</b>	<b>251,130,866.98</b>	<b>12,747,892.71</b>	<b>5.08</b>

接上表：

2022年12月31日

账龄	期末余额	坏账准备	计提比例 (%)
1年以内 (含1年)	287,944,226.58	14,397,211.33	5.00
1-2年 (含2年)	566,198.77	169,859.63	30.00
2-3年 (含3年)	107,398.92	53,699.46	50.00
<b>合计</b>	<b>288,617,824.27</b>	<b>14,620,770.42</b>	<b>5.07</b>

4. 坏账准备的情况

类别	2022年12月31日	本期计提	本期减少金额			2023年3月31日
			收回或转回	转销或核销	其他变动	
按组合计提	14,620,770.42	-1,687,923.53			184,954.18	12,747,892.71

类别	2022年12月31日	本期计提	本期减少金额			2023年3月31日
			收回或转回	转销或核销	其他变动	
按单项计提	26,984.83				359.95	26,624.88
<b>合计</b>	<b>14,647,755.25</b>	<b>-1,687,923.53</b>			<b>185,314.13</b>	<b>12,774,517.59</b>

接上表：

类别	2021年12月31日	本期计提	本期减少金额			2022年12月31日
			收回或转回	转销或核销	其他变动	
按组合计提	11,626,647.81	2,275,532.45			-718,590.16	14,620,770.42
按单项计提		26,984.83				26,984.83
<b>合计</b>	<b>11,626,647.81</b>	<b>2,302,517.28</b>			<b>-718,590.16</b>	<b>14,647,755.25</b>

5. 本期无核销的应收账款。

6. 期末应收账款中无持公司5%（含5%）以上表决权股份的股东单位欠款。

7. 期末应收账款中应收其他关联方欠款情况详见本财务报表附注“七、（五）关联方应收应付款项”。

8. 按欠款方归集的期末应收账款金额前五名情况

单位名称	与本公司关系	2023年3月31日		
		期末余额	占应收账款总额的比例（%）	坏账准备期末余额
Harman International Industries, Inc.	非关联方	128,190,097.55	51.046	409,504.88
湖南安克电子科技有限公司	非关联方	32,181,944.59	12.811	609,097.23
Harman do Brasil Industria Eletronica e Participacoes Ltda	非关联方	12,459,749.30	4.96	622,987.46
广东台德智联科技有限公司	非关联方	8,544,469.97	3.40	427,223.50
MMD Hong Kong Holding Limited	非关联方	7,477,966.86	2.98	373,898.34
<b>合计</b>		<b>188,854,228.27</b>	<b>75.199</b>	<b>442,711.41</b>

接上表：



2022年12月31日

单位名称	与本公司关系	期末余额	占应收账款总额的 比例(%)	坏账准备期末 余额
Harman International Industries, Inc.	非关联方	123,597,665.08	42.82	6,179,883.25
NOTHING TECHNOLOGY HK LIMITED	非关联方	51,224,124.75	17.75	2,561,206.24
湖南安克电子科技有限公司	非关联方	26,961,101.57	9.34	1,348,055.08
Harman do Brasil Industria Eletronica e Participacoes Ltda	非关联方	12,881,441.53	4.46	644,072.08
Motorola Solutions Inc.	非关联方	11,408,069.91	3.95	570,403.50
<u>合计</u>		<u>226,072,402.84</u>	<u>78.32</u>	<u>11,303,620.15</u>

### (三) 存货

#### 1. 分类列示

项目	2023年3月31日		
	账面余额	存货跌价准备	账面价值
原材料	54,334,324.34	4,707,036.67	49,627,287.67
库存商品	45,134,946.30	1,917,279.56	43,217,666.74
发出商品	20,851,088.16	165,773.10	20,685,315.06
半成品	24,225,560.94	1,954,067.86	22,271,493.08
在产品	31,020,570.30	1,022,297.20	29,998,273.10
委托加工物资	15,808,714.18	805,453.27	15,003,260.91
低值易耗品	688,855.62	-	688,855.62
<u>合计</u>	<u>192,064,059.84</u>	<u>10,571,907.66</u>	<u>181,492,152.18</u>

接上表:

项目	2022年12月31日		
	账面余额	存货跌价准备	账面价值
原材料	58,798,694.11	4,338,415.18	54,460,278.93
库存商品	29,233,358.74	1,820,373.55	27,412,985.19

2022年12月31日

项目	2022年12月31日		
	账面余额	存货跌价准备	账面价值
发出商品	21,079,103.45	282,573.98	20,796,529.47
半成品	31,917,701.25	1,811,344.06	30,106,357.19
在产品	15,016,254.42	424,467.77	14,591,786.65
委托加工物资	10,259,326.04	895,744.80	9,363,581.24
低值易耗品	634,219.85		634,219.85
<b>合计</b>	<b>166,938,657.86</b>	<b>9,572,919.34</b>	<b>157,365,738.52</b>

## 2. 存货跌价准备及合同履约成本减值准备

项目	2022年12月31日	本期增加金额		本期减少金额		2023年3月31日
		计提	其他	转回或转销	其他	
原材料	4,338,415.18	1,618,068.57		1,295,865.60		4,660,618.15
库存商品	1,820,373.55	268,057.37		171,151.36		1,917,279.56
发出商品	282,573.98	-		70,382.36		212,191.62
半成品	1,811,344.06	916,716.34		773,992.54		1,954,067.86
在产品	424,467.77	1,022,297.20		424,467.77		1,022,297.20
委托加工物资	895,744.80	126,748.07		217,039.60		805,453.27
<b>合计</b>	<b>9,572,919.34</b>	<b>3,951,887.55</b>		<b>2,952,899.23</b>		<b>10,571,907.66</b>

接上表:

项目	2021年12月31日	本期增加金额		本期减少金额		2022年12月31日
		计提	其他	转回或转销	其他	
原材料	3,552,843.78	4,064,529.57		3,278,958.17		4,338,415.18
库存商品	682,056.24	2,734,179.91		1,595,862.60		1,820,373.55
发出商品	70,382.36	282,573.98		70,382.36		282,573.98
半成品	1,009,554.29	2,118,904.20		1,317,114.43		1,811,344.06
在产品	147,928.38	424,467.78		147,928.39		424,467.77

项目	2021年12月31日	本期增加金额		本期减少金额		2022年12月31日
		计提	其他	转回或转销	其他	
委托加工物资	447,084.23	688,324.62		239,664.05		895,744.80
<u>合计</u>	<u>5,909,849.28</u>	<u>10,312,980.06</u>		<u>6,649,910.00</u>		<u>9,572,919.34</u>

(四) 在建工程

1. 总表情况

(1) 分类列示

项目	2023年3月31日	2022年12月31日
在建工程	5,113,818.73	223,271,911.25
<u>合计</u>	<u>5,113,818.73</u>	<u>223,271,911.25</u>

2. 在建工程

(1) 在建工程情况

项目	2023年3月31日		
	账面余额	减值准备	账面价值
天键电声研发中心升级建设项目	16,473.60		16,473.60
其他项目	5,097,345.13		5,097,345.13
<u>合计</u>	<u>5,113,818.73</u>		<u>5,113,818.73</u>

接上表:

项目	2022年12月31日		
	账面余额	减值准备	账面价值
赣州欧翔电声产品生产扩产建设项目	218,111,702.63		218,111,702.63
天键电声研发中心升级建设项目	62,863.49		62,863.49
其他项目	5,097,345.13		5,097,345.13
<u>合计</u>	<u>223,271,911.25</u>		<u>223,271,911.25</u>

(2) 重要在建工程项目本期变动情况

项目名称	预算数	2022年12月31日	本期增加金额	本期转入固定资产额	本期其他减少额	2023年3月31日	工程累计投入占预算的比例 (%)	工程进度 (%)	利息资本化率 (%)	其中：本期利息资本化率 (%)	利息资本化累计金额	本期利息资本化率 (%)	资金来源
赣州欧翔电声产品 生产扩产建设项目	240,243,100.00	218,111,702.63	6,923,395.26	225,035,097.89				已完工	100.00	100.00	4,237,504.78	1,328,706.00	自筹资金 及银行借款
天键电声研发中心 升级建设项目	73,125,400.00	62,863.49	16,473.60		62,863.49	16,473.60	0.02	未完工					自筹资金
其他项目		5,097,345.13				5,097,345.13		未完工					自筹资金
<b>合计</b>	<b>313,368,500.00</b>	<b>223,271,911.25</b>	<b>6,939,868.86</b>	<b>225,035,097.89</b>	<b>62,863.49</b>	<b>5,113,818.73</b>					<b>4,237,504.78</b>	<b>1,328,706.00</b>	

## （五）应付账款

### 1. 应付账款列示

项目	2023年3月31日	2022年12月31日
应付材料采购款	216,457,230.24	242,664,782.13
应付资产采购和建设工程款	52,413,633.22	57,016,548.37
应付加工劳务费	19,684,991.84	27,898,100.20
其他	7,252,373.40	4,610,060.60
<u>合计</u>	<u>295,808,228.70</u>	<u>332,189,491.30</u>

### 2. 账龄超过1年的重要应付账款

项目	2023年3月31日	2022年12月31日
双方尚未协商一致	923,581.60	1,116,848.35
<u>合计</u>	<u>923,581.60</u>	<u>1,116,848.35</u>

## （六）应交税费

项目	2023年3月31日	2022年12月31日
企业所得税	8,590,539.02	9,567,164.65
增值税	5,303,441.50	6,327,273.01
土地使用税	78,682.80	56,683.13
房产税	283,096.48	129,211.73
城市维护建设税	59,107.10	68,649.02
教育费附加	30,343.46	33,866.87
代扣代缴个人所得税	118,448.21	275,236.80
印花税	285,722.36	363,070.63
其他	22,728.99	25,077.94
<u>合计</u>	<u>14,772,109.92</u>	<u>16,846,233.78</u>

## （七）长期借款

借款条件类别	2023年3月31日	2022年12月31日
抵押借款	35,284,781.84	47,045,967.11
<u>合计</u>	<u>35,284,781.84</u>	<u>47,045,967.11</u>

#### (八) 营业收入、营业成本

账龄	2023年1-3月		2022年1-3月	
	收入	成本	收入	成本
主营业务	270,613,620.71	218,330,399.65	224,937,825.91	186,322,193.43
其他业务	1,421,500.02	1,113,654.72	1,068,747.66	483,107.00
<u>合计</u>	<u>272,035,120.73</u>	<u>219,444,054.37</u>	<u>226,006,573.57</u>	<u>186,805,300.43</u>

#### (九) 公允价值变动收益

产生公允价值变动收益的来源	2023年1-3月	2022年1-3月
衍生金融工具产生的公允价值变动收益	7,703,556.32	-4,268,496.22
<u>合计</u>	<u>7,703,556.32</u>	<u>-4,268,496.22</u>

## 七、关联方关系及其交易

### (一) 本公司的母公司情况

本公司最终实际控制人为冯砚儒。截止至2023年3月31日，冯砚儒通过直接和间接持有本公司60.61%的股份，其中通过个人名义直接持有公司33.31%的股份，通过天键(广州)投资控股有限公司54.80%的股权持有公司25.24%的股权，此外还通过赣州弘昌、赣州千安、赣州利华、赣州敬业间接持有公司2.05%的股份。

### (二) 本公司的合营和联营企业情况

关联方名称	关联方与公司关系
深圳沃迪声科技股份有限公司	联营企业

注：经董事长审批同意，本公司与深圳沃迪声科技股份有限公司其他股东签署了《增资扩股协议书》，本公司以现金人民币1,000.00万元投资深圳沃迪声科技股份有限公司，其中166.67万元作为注册资本，持有被投资公司20.00%的股份，本公司于2020年度已支付了本次投资款1,000.00万元。

### (三) 本公司的其他关联方情况

其他关联方名称	与本公司关系	统一社会信用代码	备注
冯砚儒	实际控制人、董事长	不适用	
陈伟忠	持股 5%以上股东，副董事长	不适用	
殷华金	公司股东，监事会主席	不适用	
苏壮东	持股 5%以上股东	不适用	
冯雨舟	董事	不适用	
唐南志	董事、财务总监及董事会秘书	不适用	
梁毅航	独立董事	不适用	
马千里	独立董事	不适用	
甘耀仁	独立董事	不适用	
李天明	独立董事	不适用	
唐文其	职工监事	不适用	
何晴	监事	不适用	
张继昌	总经理	不适用	
张弢	副总经理	不适用	
何申艳	副总经理	不适用	
江美新	发行人原董事	不适用	
Teh How Chee	马来西亚天键少数股东	不适用	
薛江峰	冯砚儒配偶之胞妹之配偶	不适用	
孔令华	发行人原监事	不适用	
天键（广州）投资控股有限公司	持股 5%以上股东	91440101MA5BDX1B3H	
赣州敬业企业管理合伙企业（有限合伙）	持股 5%以上股东	91442000MA4UJNMR9G	
赣州利华企业管理合伙企业（有限合伙）	员工持股平台	91360731MA396U6896	
赣州千安企业管理合伙企业（有限合伙）	员工持股平台	91360731MA396U638X	
赣州弘昌企业管理合伙企业（有限合伙）	员工持股平台	91360731MA399W5337	
深圳沃迪声科技股份有限公司	受本公司重大影响的参股公司	91440300MA5GC5GE6N	

其他关联方名称	与本公司关系	统一社会信用代码	备注
沃迪声科技（四川）有限公司	参股公司子公司	91510500MAACFG5DXE	
四川沃迪声餐饮管理有限公司	参股公司孙公司	91510500MA6AHEFA5W	
中山市盛誉通讯设备有限公司	受副董事长重大影响的企业	91442000MA51YJEL5A	
重庆市昱皓泓电子科技有限公司	受副董事长重大影响的企业	91500112MA5URN759P	
乳源瑶族自治县洛盛通讯设备有限公司	受副董事长重大影响的企业	91440232MA4UX28LX1	
中山市久盛通讯设备有限公司	受副董事长重大影响的企业	91442000675155051Y	
中山市金腾五金电子有限公司	其他可能施加重大影响的企业	914420006650389941	注 1
赣州金腾电子有限公司	其他可能施加重大影响的企业	91360731MA398LWQ8D	注 1
赣州恒茂塑胶制品有限公司	其他可能施加重大影响的企业	91360731MA39A69U4J	注 1
中山市科祥电子科技有限公司	其他可能施加重大影响的企业	91440300MA5EW3TC4F	注 1
广州睿森电子科技有限公司	实际控制人曾控制的企业	91440106080354537U	注 2
南方电声有限公司（香港）	实际控制人曾控制的企业	不适用	
东瑞数码有限公司	实际控制人与股东陈伟忠曾持股并担任董事的企业	不适用	
北京康特睿科光电科技有限公司	曾受实际控制人重大影响，现受实际控制人胞弟重大影响的企业	91110113MA00560E5H	
赣州天键置业发展有限公司	受实际控制人控制的企业	91360731MA38TYK59T	
迁安市隆诚达冶金设备技术服务有限公司	实际控制人胞弟控制的企业	91130283563247744Y	
迁安市冀东冶金粉末有限公司	实际控制人胞弟持有其 30.00%股权	911302836652536198	
珠海市稼祥嘉成投资合伙企业（有限合伙）	实际控制人胞弟持有其 40.00%股权	91440402MA564C3PXA	
珠海市睿科智达精密设备有限公司	实际控制人胞弟持有其 20.40%股权	91440400MA56C8FK8D	
成都海森同泰企业管理中心（有限合伙）	副董事长能够施加重大影响的企业	91510100MA67JF332T	
1073277 B. C. LTD.	股东陈伟忠配偶黄丽萍投资公司	不适用	
1153182 B. C. LTD.	股东陈伟忠配偶黄丽萍投资公司	不适用	
中山市领英文化体育发展有限公司	股东苏壮东控制的企业	91442000MA540JAJ0H	



其他关联方名称	与本公司关系	统一社会信用代码	备注
中山市卓的电子科技有限公司	股东苏壮东胞弟控制的企业	91442000MA4ULFLW25	
深圳市君博视科技有限公司	股东苏壮东胞弟控制的企业	91440300678591828L	
深圳市申江科技开发有限公司	股东苏壮东胞弟重大影响的企业	91440300306133981K	
中山市高沙第一综合市场经营管理有限公司	股东苏壮东配偶重大影响的企业	91442000MA4WX5BQXH	
中山市唐果贸易商行	董事、财务总监、董秘控制的企业	不适用	
中山市嘉莱包装制品有限公司	董事、财务总监、董秘配偶控制	91442000323309651K	
中山市通发木业有限公司	董事、财务总监、董秘的配偶控制	91442000MA4WR7D29P	
中山市德近商务咨询有限公司	独立董事控制的企业	91442000732174874G	
中山市中晟汽车销售服务有限公司	独立董事能够施加重大影响的企业	91442000MA4UNGYM7W	
中山市中翰中正税务师事务所有限公司	独立董事控制的企业	91442000669868282N	
中山市中正联合会计师事务所有限公司	独立董事控制的企业	91442000668217576F	
中山市众泰管理咨询有限公司	独立董事能够施加重大影响的企业	91442000MA54AA87X8	
中山市中诚信和工程咨询有限公司	独立董事曾施加重大影响的企业	91442000562557724M	
中山市和鑫管理咨询有限公司	独立董事能够施加重大影响的企业	91442000MA55NKLK88	
广东华商律师事务所	独立董事李天明任其高级合伙人	31440000G34782924R	
广东天波信息技术股份有限公司	监事何晴之兄能够施加重大影响	91440600712334236Q	
广东天波教育科技有限公司	监事何晴之兄能够施加重大影响	91440605351262088U	
佛山市天瀚投资有限公司	监事何晴之兄能够施加重大影响	91440605786457212H	
中山市天域工业产品有限公司	其他可能施加重大影响的企业	914420007649148811	
信阳市天域工业产品有限公司	其他可能施加重大影响的企业	91411500MA4764T5XL	
深圳市天域工业产品有限公司	其他可能施加重大影响的企业	91440300MA5EW3TC4F	
深圳市申江电子科技有限公司	其他可能施加重大影响的企业	不适用	
中山市天键金属材料有限公司	实际控制人之妻曾施加重大影响	91442000560898947X	
沁遥（广州）绿色食品科技有限公司	董事冯雨舟之夫曾控制的企业	91440101MA5CJCPH1W	
中山市千安投资企业（有限合伙）	副董事长曾控制的企业	91442000MA4UQ9147K	

其他关联方名称	与本公司关系	统一社会信用代码	备注
中山市菲比熊文化体育传播有限公司	股东苏壮东曾控制的企业	91442000MA51D6PP8F	
成都德云发实业有限责任公司	股东苏壮东曾控制的企业	91510100MA62P3QMXB	
广州天顺柏林家居用品有限公司	股东苏壮东曾有重大影响的企业	91440113MA59AYQW9F	
深昌科技（深圳）有限公司	股东苏壮东胞弟曾有重大影响	91440300MA5EXH2B8F	
深圳市蜗牛房车生态旅游有限公司	股东苏壮东胞弟曾有重大影响	914403003565157933	
中山市歌德企业咨询有限公司	董事唐南志曾控制的企业	91442000MA515B688M	
中山市通森企业咨询有限公司	董事唐南志曾控制的企业	91442000MA5140E40Y	
中山市科迈物流有限公司	董事唐南志的配偶曾控制的企业	91442000324866660D	

注 1：中山市金腾五金电子有限公司、中山市科祥电子科技有限公司、赣州金腾电子有限公司和赣州恒茂塑胶制品有限公司 4 家公司系本公司实际控制人冯砚儒配偶的妹夫薛江峰所控制和实质经营的企业。

注 2：广州睿森电子科技有限公司系由本公司实际控制人冯砚儒，及股东陈伟忠、苏壮东和殷华金于 2016 年 6 月 23 日投资设立的公司，冯砚儒曾任其执行董事、总经理，于 2017 年 10 月 23 日将股权 100.00%出售给其他自然人。

#### （四）关联方交易

##### 1. 购销商品、提供和接受劳务的关联交易

###### （1）采购商品/接受劳务情况表

关联方	关联交易内容	2023 年 1-3 月
赣州恒茂塑胶制品有限公司	材料采购	1,177,482.04
赣州恒茂塑胶制品有限公司	委托加工	1,927,651.00
赣州金腾电子有限公司	材料采购	2,112,471.50
赣州金腾电子有限公司	委托加工	3,279,245.19
中山市金腾五金电子有限公司	材料采购	223,096.21

###### （2）出售商品/提供劳务情况表

无。

##### 2. 关联租赁情况

本公司作为出租方：

承租方名称	租赁资产种类	2023年1-3月
赣州金腾电子有限公司	房屋建筑物	345,039.69
赣州恒茂塑胶制品有限公司	房屋建筑物	305,191.62
<u>合计</u>		<u>650,231.31</u>

### 3. 关联担保情况

担保方	被担保方	最高担保金额	担保起始日	担保到期日	担保是否已履行完毕	备注
本公司、冯砚儒	香港天键	美元 920.00 万元	2020-11-13	无	否	注 1
本公司、中山天键、陈伟忠、冯砚儒	赣州欧翔	180,000,000.00	2021-10-27	2024-10-21	否	注 2
冯砚儒	香港天键	美元 550.00 万元	2022-1-27	无	否	注 3
中山天键、赣州欧翔、陈伟忠、冯砚儒	本公司	150,000,000.00	2022-8-1	2024-7-31	否	注 4

注1：2020年11月13日，天键股份、陈伟忠、冯砚儒与香港上海汇丰银行有限公司签订《保证协议-有限责任》，为香港天键向香港上海汇丰银行有限公司申请的保理融资提供最高额为920.00万美元的连带担保责任。根据2021年8月10日本公司、陈伟忠、冯砚儒与香港上海汇丰银行有限公司签订《保证协议-有限责任》（修订书），确认陈伟忠退出此项融资担保，天键股份、冯砚儒继续为香港天键向香港上海汇丰银行有限公司申请的保理融资承担最高额为920.00万美元的连带担保责任。

截止至2023年3月31日，本公司在该授信下无债务。

注2：根据2021年10月27日本公司、中山市天键电声有限公司、陈伟忠、冯砚儒、与招商银行股份有限公司签订《不可撤销担保书757HT202120480801》、《不可撤销担保书757HT202120480802》、《不可撤销担保书757HT202120480804》、《不可撤销担保书757HT202120480805》，本公司、中山市天键电声股份有限公司、陈伟忠、冯砚儒、为赣州欧翔电子有限公司向招商银行股份有限公司中山分行申请的人民币为180,000,000.00元的授信额度承担连带担保责任。根据2021年10月27日中山市天键电声有限公司、赣州欧翔电子有限公司与招行签订的《抵押合同757HT202120480803》、《抵押合同757HT202120480806》，中山市天键电声有限公司将权利（属）编号为“粤（2021）中山市不动产权第0082770号”的不动产抵押给招商银行股份有限公司中山分行；赣州欧翔电子有限公司将权利（属）编号为“赣（2021）于都县不动产权第0002836号”的不动产抵押给招商银行股份有限公司中山分行。根据2022年3月7日赣州欧翔电子有限公司与贵行签订的《抵押合同757HT202120480807》，该项合同将位于江西省赣州市于都县工业新区齐民路南侧、宝矿路

西侧，九章路北侧的在建工程（1#厂房）抵押给招商银行股份有限公司中山分行。

截止至2023年3月31日，赣州欧翔电子有限公司在该授信额度下尚有未到期借款本金82,270,642.22元，担保事项尚未解除。

注3：根据2022年1月27日冯砚儒与汇丰银行(中国)有限公司上海自贸试验区支行签订的《保证书》，约定冯砚儒为MINAMI ACOUSTICS LIMITED提供最高债务金额为550.00万美元的连带责任保证，保证香港天键在该行下债务的履行，保证期间为合同签订日即2022年1月27日至债权确定期间的终止日起三年。

截止至2023年3月31日，MINAMI ACOUSTICS LIMITED与汇丰银行(中国)有限公司上海自贸试验区支行的远期结售汇业务已全部交割完毕，担保事项尚未解除。

注4：根据2022年8月3日冯砚儒、陈伟忠、赣州欧翔电子有限公司、中山市天键电声有限公司与招商银行股份有限公司签订《最高额不可撤销担保书757XY202201774602》、《最高额不可撤销担保书757XY202201774603》、《最高额不可撤销担保书757XY202201774604》、《最高额不可撤销担保书757XY202201774605》，冯砚儒、陈伟忠、赣州欧翔电子有限公司、中山市天键电声有限公司为本公司向招商银行股份有限公司中山分行申请的人民币为150,000,000.00元的授信额度承担连带担保责任。根据2022年8月3日中山市天键电声有限公司与招商银行股份有限公司中山分行签订的《最高额抵押合同（不对应授信协议）757XY202201774601》，中山市天键电声有限公司将权利（属）编号为“粤（2021）中山市不动产权第0082770号”的不动产抵押给招商银行股份有限公司中山分行。

截止至2023年3月31日，本公司在该授信下无借款，存在未到期的银行承兑汇票总计人民币29,885,199.97元，担保事项尚未解除。

#### 4. 关联方资金拆借

无。

#### （五）关联方应收应付款项

##### 1. 应收项目

项目名称	关联方	2023年3月31日	
		账面余额	坏账准备
应收账款	赣州恒茂塑胶制品有限公司	40,584.36	2,029.22
应收账款	赣州金腾电子有限公司	226,747.10	11,337.36
预付款项	深圳沃迪声科技股份有限公司	135.09	

##### 2. 应付项目

项目名称	关联方	2023年3月31日
应付账款	深圳沃迪声科技股份有限公司	20,163.66
应付账款	赣州恒茂塑胶制品有限公司	3,673,085.20
应付账款	赣州金腾电子有限公司	4,232,834.94
应付账款	沃迪声科技（四川）有限公司	88,550.99
应付账款	中山市金腾五金电子有限公司	376,809.85
其他应付款	重庆市昱皓泓电子科技有限公司	9,443.49

## 八、其他重要事项

### （一）资产负债表日后事项

截止至 2023 年 3 月 31 日，本公司不存在需要披露的重大资产负债表日后事项。

### （二）承诺及或有事项

截止至 2023 年 3 月 31 日，本公司不存在需要披露的重大承诺及或有事项。

## 九、补充资料

（一）按照证监会《公开发行证券的公司信息披露解释性公告第 1 号——非经常性损益》的要求，报告期非经常性损益情况

非经常性损益明细	2023年1-3月	2022年1-3月
（1）非流动性资产处置损益	-451,397.27	213,731.36
（2）计入当期损益的政府补助（与企业业务密切相关，按照国家统一标准定额或定量享受的政府补助除外）	3,032,082.10	3,362,779.63
（3）除同公司正常经营业务相关的有效套期保值业务外，持有交易性金融资产、衍生金融资产、交易性金融负债、衍生金融负债产生的公允价值变动损益，以及处置交易性金融资产、衍生金融资产、交易性金融负债、衍生金融负债和其他债权投资取得的投资收益	1,630,569.91	1,933,891.15
（4）除上述各项之外的其他营业外收入和支出	490,586.32	597,903.90
<b>非经常性损益合计</b>	<b>4,701,841.06</b>	<b>6,108,306.04</b>
减：所得税影响金额	658,173.65	886,810.12

非经常性损益明细	2023年1-3月	2022年1-3月
<u>扣除所得税影响后的非经常性损益</u>	<u>4,043,667.41</u>	<u>5,221,495.92</u>
其中：归属于母公司所有者的非经常性损益	4,043,027.75	5,219,240.58
归属于少数股东的非经常性损益	639.66	2,255.34

(二) 净资产收益率及每股收益

1. 2023年1-3月：

报告期利润	加权平均净资产收益率 (%)	每股收益	
		基本每股收益	稀释每股收益
归属于公司普通股股东的净利润	3.72	0.22	0.22
扣除非经常性损益后归属于公司普通股股东的净利润	2.93	0.17	0.17

2. 2022年1-3月：

报告期利润	加权平均净资产收益率 (%)	每股收益	
		基本每股收益	稀释每股收益
归属于公司普通股股东的净利润	3.05	0.15	0.15
扣除非经常性损益后归属于公司普通股股东的净利润	1.85	0.09	0.09





证书序号: 0000175

## 说明

- 1、《会计师事务所执业证书》是证明持有人经财政部门依法审批, 准予执行注册会计师法定业务的凭证。
- 2、《会计师事务所执业证书》记载事项发生变动的, 应当向财政部门申请换发。
- 3、《会计师事务所执业证书》不得伪造、涂改、出租、出借、转让。
- 4、会计师事务所终止或执业许可注销的, 应当向财政部门交回《会计师事务所执业证书》。



发证机关:

二〇一一年七月二十六日

中华人民共和国财政部制



会计师事务所

# 执业证书

天职国际会计师事务所 (特殊普通合伙)

名称:

邱靖之

首席合伙人:

主任会计师:

经营场所:

北京市海淀区车公庄西路19号68号楼A-1和A-5区域

特殊普通合伙

组织形式:

11010150

执业证书编号:

京财会许可[2011]0105号

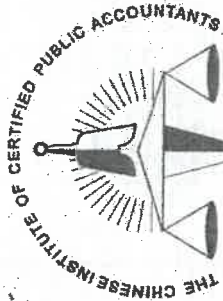
批准执业文号:

2011年11月14日

批准执业日期:







中国注册会计师协会

姓名 Full name 黎明  
 性别 Sex 男  
 出生日期 Date of birth 1977-11-28  
 工作单位 Working unit 天职国际会计师事务所有限公司 深圳分所  
 身份证号码 Identity card No. 430121771123461



年度检验登记  
 Annual Renewal Registration

本证书经检验合格，继续有效。  
 This certificate is valid for another year after this renewal.



黎明  
 430100100025  
 深圳市注册会计师协会

证书编号: 430100100025  
 No. of Certificate

批准注册协会: 深圳市注册会计师协会  
 Authorized Institute of CPAs

发证日期: 1999 年 01 月 01 日  
 Date of Issuance






姓名	杨辉斌
Full name	杨辉斌
性别	男
Sex	男
出生日期	1979-03-27
Date of birth	1979-03-27
工作单位	天职国际会计师事务所(特殊普通合伙企业)深圳分所
Working unit	天职国际会计师事务所(特殊普通合伙企业)深圳分所
身份证号码	430103197903273517
Identity card No.	430103197903273517



**年度检验登记**  
Annual Renewal Registration

本证书经检验合格，继续有效一年。  
This certificate is valid for another year after this renewal.



杨辉斌  
110101500048  
深圳市注册会计师协会



证书编号: 110101500048  
No. of Certificate

批准注册协会: 深圳市注册会计师协会  
Authorized Institute of CPAs

发证日期: 2012 年 08 月 29 日  
Date of Issuance /y /m /d