



中荣印刷集团股份有限公司

2022 年年度报告

公告编号：2023-018

二〇二三年四月

2022 年年度报告

第一节 重要提示、目录和释义

公司董事会、监事会及董事、监事、高级管理人员保证年度报告内容的真实、准确、完整，不存在虚假记载、误导性陈述或者重大遗漏，并承担个别和连带的法律责任。

公司负责人黄焕然、主管会计工作负责人李谨及会计机构负责人(会计主管人员)纪立群声明：保证本年度报告中财务报告的真实、准确、完整。

所有董事均已出席了审议本报告的董事会会议。

本报告涉及的未来发展规划和经营目标等前瞻性陈述，不代表公司的盈利预测，不构成公司对任何投资者及相关人士的实质承诺，投资者及相关人士均应当对此保持足够的风险认识，并且应当理解计划、预测与承诺之间的差异。

公司在本报告中“第三节 管理层讨论与分析”之“十一、公司未来发展的展望”部分，描述了公司经营中可能面临的风险，敬请投资者注意阅读。

公司经本次董事会审议通过的利润分配预案为：以 193,127,560 股为基数，向全体股东每 10 股派发现金红利 2.20 元（含税），送红股 0 股（含税），以资本公积金向全体股东每 10 股转增 0 股。

目录

第一节 重要提示、目录和释义.....	2
第二节 公司简介和主要财务指标.....	6
第三节 管理层讨论与分析.....	10
第四节 公司治理.....	31
第五节 环境和社会责任.....	45
第六节 重要事项.....	52
第七节 股份变动及股东情况.....	60
第八节 优先股相关情况.....	65
第九节 债券相关情况.....	66
第十节 财务报告.....	67

备查文件目录

- 一、载有公司法定负责人、主管会计工作负责人、会计机构负责人（会计主管人员）签名并盖章的财务报表。
- 二、载有会计师事务所盖章、注册会计师签名并盖章的审计报告原件。
- 三、报告期内在中国证监会指定网站上公开披露的所有公司文件的正本及公告的原稿。
- 四、其他备查文件。

释义

释义项	指	释义内容
公司、本公司、中荣、中荣股份	指	中荣印刷集团股份有限公司
天津中荣	指	天津中荣印刷科技有限公司，公司全资子公司
昆山中荣	指	中荣印刷（昆山）有限公司，公司全资子公司
沈阳中荣	指	沈阳中荣印刷有限公司，公司控股子公司
广东领汇	指	广东领汇电子商务有限公司（曾用名：广东领汇企业营销策划有限公司），公司全资子公司
荣捷物流	指	中山荣捷物流有限公司，公司全资子公司
韶关中荣	指	中荣印刷（韶关）有限公司，公司全资子公司
越南中荣	指	中荣印刷（越南）有限公司，公司全资子公司
天津绿包	指	天津长荣绿色包装科技有限公司
武汉中荣	指	武汉中荣智能包装有限公司
南朗分公司	指	中荣印刷集团股份有限公司南朗分公司
北京分公司	指	天津中荣印刷科技有限公司北京展销分公司
中荣集团（香港）	指	中荣印刷集团有限公司（ZRP Printing Group Limited），公司股东
洹驰投资	指	常州洹驰股权投资基金管理合伙企业(有限合伙)，公司股东
横琴捷昇	指	珠海横琴捷昇投资合伙企业（有限合伙），公司股东
保荐机构、主承销商、华林证券	指	华林证券股份有限公司
会计师、天健、天健会计师	指	天健会计师事务所（特殊普通合伙）
本次发行	指	公司首次公开发行 4,830 万股人民币普通股（A 股）并在创业板上市的行为
报告期	指	2022 年 1 月 1 日至 2022 年 12 月 31 日
报告期末	指	2022 年 12 月 31 日
元、万元、亿元	指	人民币元、人民币万元、人民币亿元

第二节 公司简介和主要财务指标

一、公司信息

股票简称	中荣股份	股票代码	301223
公司的中文名称	中荣印刷集团股份有限公司		
公司的中文简称	中荣股份		
公司的外文名称（如有）	ZRP Printing Group Co., LTD.		
公司的外文名称缩写（如有）	ZRP		
公司的法定代表人	黄焕然		
注册地址	中山市火炬开发区沿江东三路 28 号		
注册地址的邮政编码	528437		
公司注册地址历史变更情况	2017 年 11 月 20 日，公司注册地址由“广东省中山市火炬开发区逸仙工业区明珠路 1 号”变更为“中山市火炬开发区沿江东三路 28 号”		
办公地址	中山市火炬开发区沿江东三路 28 号		
办公地址的邮政编码	528437		
公司国际互联网网址	www.zrp.com.cn		
电子信箱	zrpir@zrp.com.cn		

二、联系人和联系方式

	董事会秘书	证券事务代表
姓名	陈彬海	林贵华
联系地址	中山市火炬开发区沿江东三路 28 号	中山市火炬开发区沿江东三路 28 号
电话	0760-85286261	0760-85286261
传真	0760-85596788	0760-85596788
电子信箱	zrpir@zrp.com.cn	zrpir@zrp.com.cn

三、信息披露及备置地点

公司披露年度报告的证券交易所网站	深圳证券交易所（ http://www.szse.cn ）
公司披露年度报告的媒体名称及网址	巨潮资讯网（ http://www.cninfo.com.cn ）、《证券时报》、《中国证券报》、《证券日报》、《上海证券报》
公司年度报告备置地点	公司证券事务中心

四、其他有关资料

公司聘请的会计师事务所

会计师事务所名称	天健会计师事务所（特殊普通合伙）
会计师事务所办公地址	浙江省杭州市西湖区西溪路 128 号 6 楼
签字会计师姓名	黄志恒、张丽霞

公司聘请的报告期内履行持续督导职责的保荐机构

适用 不适用

保荐机构名称	保荐机构办公地址	保荐代表人姓名	持续督导期间
华林证券股份有限公司	深圳市南山区粤海街道深南大道 9668 号华润置地大厦 C 座 33 层	朱文瑾、韩志强	2022 年 10 月 26 日至 2025 年 12 月 31 日

公司聘请的报告期内履行持续督导职责的财务顾问

适用 不适用

五、主要会计数据和财务指标

公司是否需追溯调整或重述以前年度会计数据

是 否

	2022 年	2021 年	本年比上年增减	2020 年
营业收入（元）	2,473,352,190.11	2,543,762,668.88	-2.77%	2,176,510,686.92
归属于上市公司股东的净利润（元）	213,532,015.24	212,053,256.69	0.70%	186,037,919.51
归属于上市公司股东的扣除非经常性损益的净利润（元）	198,623,206.95	201,748,325.09	-1.55%	178,340,597.66
经营活动产生的现金流量净额（元）	412,399,182.62	249,775,227.37	65.11%	345,836,647.12
基本每股收益（元/股）	1.40	1.46	-4.11%	1.28
稀释每股收益（元/股）	1.40	1.46	-4.11%	1.28
加权平均净资产收益率	13.31%	17.75%	-4.44%	17.98%
	2022 年末	2021 年末	本年末比上年末增减	2020 年末
资产总额（元）	3,767,134,713.04	2,516,541,836.44	49.69%	2,327,816,164.56
归属于上市公司股东的净资产（元）	2,693,246,339.40	1,300,708,733.54	107.06%	1,086,269,018.99

公司最近三个会计年度扣除非经常性损益前后净利润孰低者均为负值，且最近一年审计报告显示公司持续经营能力存在不确定性

是 否

扣除非经常损益前后的净利润孰低者为负值

是 否

六、分季度主要财务指标

单位：元

	第一季度	第二季度	第三季度	第四季度
营业收入	573,575,523.50	560,414,777.22	663,302,953.14	676,058,936.25
归属于上市公司股东的净利润	54,405,451.78	43,908,511.98	56,413,181.90	58,804,869.58
归属于上市公司股东的扣除非经常性损益的净利润	52,137,775.21	38,759,618.33	52,322,319.15	55,403,494.26

	第一季度	第二季度	第三季度	第四季度
经营活动产生的现金流量净额	65,434,407.67	138,498,919.58	98,548,170.83	109,917,684.54

上述财务指标或其加总数是否与公司已披露季度报告、半年度报告相关财务指标存在重大差异

是 否

七、境内外会计准则下会计数据差异

1、同时按照国际会计准则与按照中国会计准则披露的财务报告中净利润和净资产差异情况

适用 不适用

公司报告期不存在按照国际会计准则与按照中国会计准则披露的财务报告中净利润和净资产差异情况。

2、同时按照境外会计准则与按照中国会计准则披露的财务报告中净利润和净资产差异情况

适用 不适用

公司报告期不存在按照境外会计准则与按照中国会计准则披露的财务报告中净利润和净资产差异情况。

八、非经常性损益项目及金额

适用 不适用

单位：元

项目	2022 年金额	2021 年金额	2020 年金额	说明
非流动资产处置损益（包括已计提资产减值准备的冲销部分）	-677,909.62	-320,607.46	-1,256,119.22	
计入当期损益的政府补助（与公司正常经营业务密切相关，符合国家政策规定、按照一定标准定额或定量持续享受的政府补助除外）	17,731,030.62	15,077,576.30	12,312,251.54	
企业取得子公司、联营企业及合营企业的投资成本小于取得投资时应享有被投资单位可辨认净资产公允价值产生的收益		20,804.81		
非货币性资产交换损益			-5,679.77	
委托他人投资或管理资产的损益	380,758.96	66,738.58	193,825.26	
单独进行减值测试的应收款项减值准备转回	588,477.80	97,729.64		
除上述各项之外的其他营业外收入和支出	-746,896.48	-527,320.59	-1,079,604.33	
其他符合非经常性损益定义的损益项目	210,396.68	-1,804,234.00	-1,071,635.64	
减：所得税影响额	2,616,616.63	2,298,981.41	1,388,140.81	
少数股东权益影响额（税后）	-39,566.96	6,774.27	7,575.18	

合计	14,908,808.29	10,304,931.60	7,697,321.85	--
----	---------------	---------------	--------------	----

其他符合非经常性损益定义的损益项目的具体情况：

适用 不适用

其他符合非经常性损益定义的损益项目主要系个税手续费返还 210,396.68 元。

将《公开发行证券的公司信息披露解释性公告第 1 号——非经常性损益》中列举的非经常性损益项目界定为经常性损益项目的情况说明

适用 不适用

公司不存在将《公开发行证券的公司信息披露解释性公告第 1 号——非经常性损益》中列举的非经常性损益项目界定为经常性损益的项目的情形。

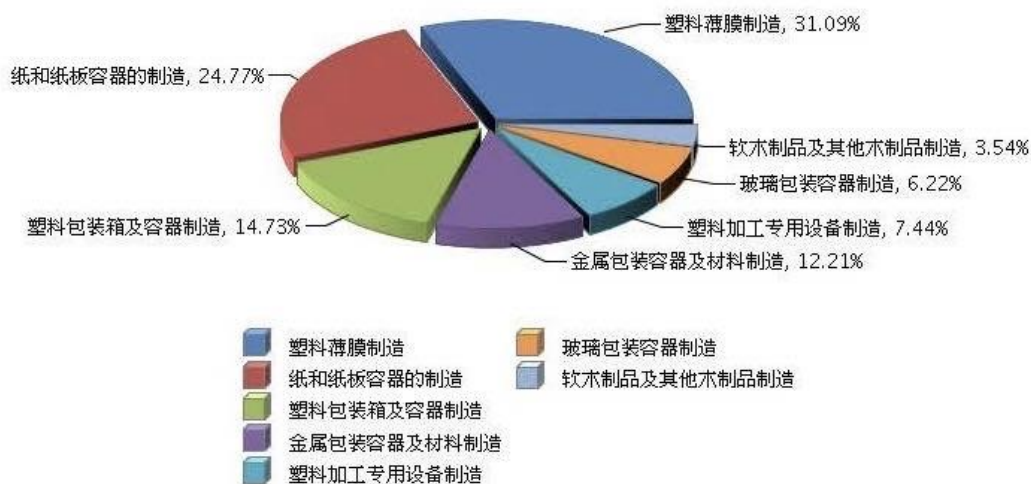
第三节 管理层讨论与分析

一、报告期内公司所处行业情况

1、公司所属行业的情况

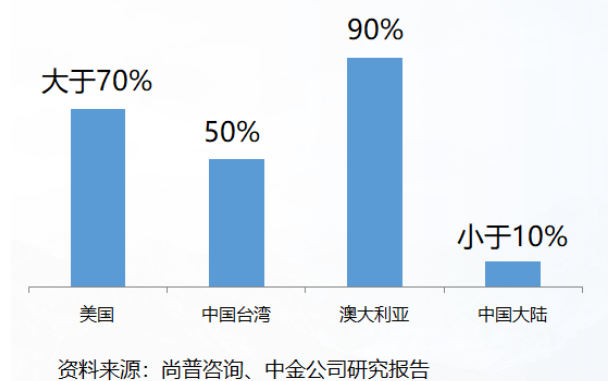
公司主营业务所属的纸质包装行业是包装工业的重要组成部分。包装工业是现代工业体系的重要和必要组成部分，也是经济社会实现高质量发展的重要支撑力量。随着全球经济发展，特别是现代商业、物流产业的快速发展，印刷包装行业在全球范围持续、稳定增长。根据 Smithers Pira 公司（国际知名的印刷行业信息调查公司）发布的《包装的未来：到 2030 年的长期战略预测》的报告，预测世界包装行业产值将保持持续增长，总产值规模将从 2019 年的 9,147 亿美元上升到 2030 年的 1.13 万亿美元。随着生产工艺、技术水平的提升以及绿色环保概念的普及，纸制印刷包装物因具有生产原料来源广泛、成本低、便于物流运输、易于储存和包装物可回收等优势，已经可以部分取代塑料包装、金属包装、玻璃包装等多种包装形式，应用范围越来越广。

以中国包装联合会 2022 年的统计数据为例，纸和纸板容器占国内包装物销售额的 24.77%，在包装物中占比较高，具体占比如下：



包装印刷行业呈现典型的“大行业，小公司”格局，行业进入门槛较低，中小企业众多，竞争格局分散，整体处于供过于求的态势，盈利能力不断下滑。国内包装行业门槛非常低，中小企业占比高，超过了 60%，和上下游的供货商的议价能力严重不足。

主要国家和地区纸品包装行业前十企业的市场集中度



“十三五”期间，我国包装工业以“绿色、智能、安全”为主攻方向，大力推进转型发展战略实施，总体呈现出健康、快速、可持续发展的良好态势。行业发展根基稳固，产业规模平稳增长，总体格局加速优化，创新能力持续增强，整体质量稳步提升。但与建设“包装强国”的发展目标相比，仍存在制约瓶颈，主要体现在：产业分散，集约化水平低，同质化竞争严重，中小微企业经济效益水平整体偏低，抗风险能力总体不强；行业科研投放不足，自主创新缺乏；行业级的原材料供应、资源共享、合作对接、金融服务等公共平台建设滞后。

随着我国包装产业体系的日臻完善和整体发展水平的逐步提升，继续厚植世界包装大国优势，在深度转型中加快推进包装强国建设进程，已经成为新时代我国包装工业发展的战略导向。“十四五”时期是我国包装工业调结构、促转型、聚优势、提品质的关键发展期。

随着国内大循环为主体、国内国际双循环相互促进的新发展格局的形成，一方面有利于释放内需潜力，激发多样需求，驱动消费升级，形成超大规模的国内市场；另一方面，有利于建立更为稳定、安全、畅通、有序的国际市场体系，提升外部循环质量。作为服务国民经济全领域的包装产业，在“双循环”格局中将释放出更大的增长潜力，发展出更多的新兴业态，形成更稳定的市场预期，并在“一带一路”等开放发展战略中拓展更广阔的国际市场空间，构建更安全可靠供应链和产业链。

当前我国正在全力推进“制造强国”建设，其战略核心是在新一轮科技革命和产业变革中增强自主创新能力和先进制造水平。国家激发产业技术创新活力的一系列政策措施，将引导包装产业进一步推进“两化融合”，提升数字赋能水平，形成更强大的技术基础支撑；将加速包装产业链条重塑，进一步促进产业基础高级化和产业链现代化；将助推包装行业完善创新组织体系，进一步聚焦绿色发展、先进工艺、系统集成、智能制造等领域的关键核心技术并开展自主创新和协同创新，为包装产业迈入全球产业链形成强大创新引擎。

2、公司所处的行业地位

公司自成立以来，一直专注于纸制印刷包装业务。公司在与国内外客户合作的过程中不断打磨、提升自身的管理水平、创意水平、生产工艺和供应链体系，并通过对新技术和新产品持续不断的研发创新、行业内先进设备的持续投入和应用，保证了公司的持续成长，以满足客户及市场不断变化的需求。经过三十年余的发展，目前公司已成为快速消费品、消费电子市场纸制印刷包装行业优秀企业代表之一，能够为客户提供产品设计、材料选择、生产加工、质量检测等一系列包装整体解决方案。公司已与多家国内外知名企业建立了合作关系，这些建立合作关系的企业均为各细分领域的领军企业，公司在相应细分领域形成较强的品牌优势。

公司是印刷包装行业少数获评国家“智能制造试点示范项目”的企业之一。过去 30 多年，中荣股份从包装生产商逐步成长为以设计引领，智造护航的包装“智造商”，公司始终保持在业务拓展、产能扩充、技术升级、管理精

进、设计提升五个维度的进步。从早期的精益制造起步，到全国扩张布局，率先于 2010 年前后发起并打造设计创意驱动业务增长，随着 2018 年中山新工厂的落成，国家“智能制造试点示范项目”的获得，奠定了公司“设计引领，智造护航”上的战略高度。

在复杂多变的国际环境下、在“碳中和”、“能耗双控”、环保禁塑、原材料价格波动等多个因素影响下，行业洗牌加剧，企业分化加速。公司属下多个工厂被评为“国家绿色工厂”。公司拥有的优质高端品牌客户、前瞻创意设计研发能力、智能制造能力、高精生产技术及高质量服务，将帮助公司在行业转型及整合期抢夺更多发展机会。

3、行业政策对所处行业的影响

近年来，国家制定了 2030 碳达峰、2060 碳中和目标，出台了《中共中央国务院关于完整准确全面贯彻新发展理念做好碳达峰碳中和工作的意见》《国务院关于印发 2030 年前碳达峰行动方案的通知》《关于加快建立健全绿色低碳循环发展经济体系的指导意见》《“十四五”循环经济发展规划》《“十四五”全国清洁生产推行方案》等政策法规，对包装产业绿色转型提出了更高要求，也形成了更大挑战。特别是新出台的《“十四五”塑料污染治理行动方案》将深刻影响塑料包装行业的发展。公司主营的纸包装作为环保材料，无疑有更大的发展空间。

2022 年，相关部门发布多项政策措施推进绿色包装：

2022 年 6 月，工信部等发布《关于推动轻工业高质量发展的指导意见》，里面提到促进可降解材料制品等绿色节能轻工产品消费。日常生活中塑料制品的使用逐渐受限，绿色环保包装将成为包装行业的重要发展趋势。

2022 年 10 月，生态环境部和国家市场监督管理总局联合发布了《印刷工业大气污染物排放标准（GB 41616—2022）》，于 2023 年 1 月 1 日起实施，以防治环境污染，改善生态环境质量，促进印刷工业的技术进步和可持续发展。

2022 年 12 月 1 日，生态环境部印发了《环境监管重点单位名录管理办法》，自 2023 年 1 月 1 日起施行。明确了具备六种条件之一的应当列为大气环境重点排污单位，其中包括“包装印刷行业规模以上企业，全部使用符合国家规定的低挥发性有机物含量油墨的除外”，符合包装印刷企业的长远发展。

2022 年批准了《印刷工业大气污染物排放标准》等四项标准为国家大气污染物排放标准，并由生态环境部与国家市场监督管理总局联合发布。其中，印刷工业大气污染物排放标准（GB 41616—2022）规定了印刷工业大气污染物排放控制要求、监测和监督管理要求。印刷工业企业或生产设施排放水污染物、恶臭污染物、环境噪声适用相应的国家污染物排放标准，产生固体废物的鉴别、处理和处置适用相应的国家固体废物污染控制标准。该标准已于 2023 年 1 月 1 日正式实施，基于从源头削减、过程控制到末端治理的全过程管控思路，有组织排放与无组织排放控制双管齐下，进一步规范印刷企业的排污行为。

2022 年，《长三角绿色包装产业发展报告 2022》正式发布，作为长三角地区首部绿色包装产业的行业蓝皮书，该书编委会组织相关领域的专家、学者，撰写专题研究报告，解读行业政策、探讨行业前沿技术、梳理典型实践案例，致力于为政府决策者提供真实可信的产业发展规划参考，为品牌商提供前瞻性行业发展分析，为包装企业提供绿色转型政策解读，为行业研发人员提供技术演进趋势研判，为我国包装产业的可持续发展献计献策。

2022 年，在食品和化妆品包装领域国家有关部门制定发布了相应的减量标准——《限制商品过度包装要求食品和化妆品》国家标准，这项标准的正式实施时间从 2023 年的 9 月份开始，并为企业和市场设置了两年过渡期。标准规定食品中的粮食及其加工品不应超过三层包装，其他食品和化妆品不应超过四层包装，产品包装合规设计逐渐规范化。

二、报告期内公司从事的主要业务

公司是一家以快速消费品、消费电子市场为主要领域，集研发、设计、生产、销售于一体的纸制印刷包装解决方案供应商，为国内外高端客户提供创意设计、方案策划、新技术应用、色彩管理及其他个性化需求配套解决方案。

公司产品主要包括折叠彩盒、礼盒、礼袋、彩箱、促销工具、纸浆模塑、电商包装、智能包装等。纸制印刷包装物主要功能是为产品提供外观美化、品牌宣示、功能说明以及运输保护等，是商品流通及品牌传播的重要载体。公司服务的客户广泛分布于化妆品、口腔护理、个人及家庭护理、食品、保健品、医药、消费电子、烟草制品、酒类及电商等多个领域。

公司始终坚持以客户中心，以研发新技术、新产品和提升智能制造水平作为发展的动力，通过产品的不断创新、先进技术的研发以及智能制造技术的应用，持续不断满足客户多样化需求，为客户创造价值，推动企业的持续发展。

报告期内，公司主要业务、产品、经营模式及业绩驱动因素等均未发生重大变化。

三、核心竞争力分析

从成立之初，公司即与国内外知名客户开展合作，按照高标准、高水平的要求进行公司治理、经营及建设。公司在与国内外客户合作的过程中不断打磨提升自身的管理水平、创意水平、生产工艺和供应链体系，并通过对新技术和新产品持续不断的研发创新、行业内先进设备的持续投入和应用，保证了公司的持续成长，以满足客户及市场不断变化的需求。经过三十年余的发展，公司已形成一系列竞争优势：

1、优质大客户优势

公司的客户群体主要为快速消费品和消费电子行业中的国内外知名企业，这些企业均为各细分领域的领军企业。公司的优质大客户优势为公司在行业竞争中带来以下有利条件：（1）在细分领域形成品牌效应，有助于公司开拓细分领域其他客户；（2）与国内外知名品牌客户持续合作，推动公司收入稳步增长；（3）接收行业前沿信息，保持管理、生产技术水平领先；（4）把握市场机遇，快速拓展新兴行业、领域。

2、技术研发及创意设计优势

公司实行基于市场需求与核心技术双驱动的产品研发模式，主要以产品、技术平台为中心，一方面围绕客户需求做解决方案和个性化定制服务，另一方面进行核心技术和关键任务的开发，以应用研究为主，加大基础研究工作，实现核心技术支撑核心产品、核心产品支撑解决方案。通过对优质客户的定制服务，带来新技术的正向商业模式循环。

公司拥有研发人员超 300 余人，超员工总人数的 10%。拥有超百人的创意设计团队，为客户提供全案解决方案，大力发展前瞻原创设计。公司坚持“设计+智造”：做强全案设计能力，深入理解消费者需求，进行创意设计、材料选型、工艺组合、智能技术加载，包装功能持续迭代，满足不同场景的需要。同时，公司借助先进技术研究院和联合专家的力量，打通院校、供应商、科研机构资源，坚持对新材料、新工艺、新技术的探索。

通过持续的研发和创新，公司已拥有一批核心技术，涵盖了智能制造技术、数字印刷技术、色彩管理技术、网络印刷技术、绿色环保包装材料、绿色环保生产技术等多个符合行业未来技术发展趋势的新兴领域。截至报告

期末，公司先后获得“德国红点”、“德国 IF”、“WorldStar”、“Pentawords”、“美国 muse design”等各类国际国内设计奖 17 项；公司及下属子公司拥有有效使用的专利 248 项，其中发明专利 16 项，外观设计 2 项，实用新型专利 230 项，被广泛应用于客户包装。

3、智能化、专业化生产及多区域运营优势

公司在智能运营、智能制造的升级改造方面投入较大，陆续引入了一系列管理软件，形成了从客户管理、产品开发、制程控制到财务管理的完善闭环管理体系。与此同时，公司近年来加大力度投入在硬件升级上。通过与定制的智能生产管理软件整合，有效实现了公司从物料入仓、生产过程到成品出库的一码全流程可视化，大幅提升了生产效率和交付准时率。

通过多年的行业积累，公司已经掌握了依照产品特点灵活进行产线配套设计的专业技术，专业化产线与智能制造系统的有效结合。针对消费品类不同类型的订单，公司配备了三大专业生产平台及延展的工艺配套技术：专门处理小批量多批次、大批量规模化低成本，及高端化多批次表面装饰效果丰富的订单，能高效应对不同特性产品对于速度、品质及其他差异化需求。

为更好地服务集团性大客户，公司在中山、天津、昆山及沈阳设立了四个生产基地，覆盖华南、华北、华东和东北等主要区域，以及时响应重要客户跨区域的采购需求。公司针对头部客户的端到端服务模式，实现了一地接单、多地交付、快速响应、规模采购、就近生产、就近交付等优势，大大降低了采购、生产、物流和库存成本，提高了公司的竞争力并有利于进一步巩固与客户的长期合作伙伴关系。

4、完善的质量管理体系优势

为更好地服务国内外知名品牌客户，公司始终秉承高质量的产品战略。公司通过了 ISO9001 质量管理体系、ISO14001 环境管理体系、ISO45001 职业健康安全管理体系、FSC 森林管理体系及 FSSC22000 食品安全认证体系等一整套完善的质量控制体系认证，取得了食品包装工业生产许可证、防伪标识工业生产许可证等，建立了系统化、规范化的质量管控体系。公司内部通过建立严格的作业标准、持续改进生产方法、智能化质量管理手段、完善的员工培训系统及技术技能认证体系等方式，持续提升对产品和服务质量的管理能力，并将质量文化作为公司企业文化的重要组成部分。

5、人才及管理优势

在人才管理方面，公司坚持“以人为本”，内外结合，一方面通过中荣印刷管理培训学院进行科学有效的针对性内部培养，另一方面公司通过聘请国际知名的管理咨询机构，培养人才国际化的企业管理思维和服务能力，打造一支具有活力和竞争力的复合型管理团队和专业技术人才队伍。

四、主营业务分析

1、概述

参见“第三节 管理层讨论与分析”中的“二、报告期内公司从事的主要业务”相关内容。

2、收入与成本

(1) 营业收入构成

营业收入整体情况

单位：元

	2022 年		2021 年		同比增减
	金额	占营业收入比重	金额	占营业收入比重	
营业收入合计	2,473,352,190.11	100%	2,543,762,668.88	100%	-2.77%
分行业					
印刷包装行业	2,473,352,190.11	100%	2,543,762,668.88	100%	-2.77%
分产品					
折叠彩盒	1,885,392,308.69	76.23%	1,917,605,244.00	75.38%	-1.68%
礼盒	206,221,886.92	8.34%	257,895,105.25	10.14%	-20.04%
其他印刷包装产品	336,497,209.83	13.60%	327,910,743.58	12.89%	2.62%
其他业务收入	45,240,784.67	1.83%	40,351,576.05	1.59%	12.12%
分地区					
境内	2,377,159,232.64	96.11%	2,444,772,133.31	96.11%	-2.77%
境外	96,192,957.47	3.89%	98,990,535.57	3.89%	-2.83%
分销售模式					
直销	2,473,352,190.11	100%	2,543,762,668.88	100%	-2.77%

(2) 占公司营业收入或营业利润 10%以上的行业、产品、地区、销售模式的情况

适用 不适用

单位：元

	营业收入	营业成本	毛利率	营业收入比上年同期增减	营业成本比上年同期增减	毛利率比上年同期增减
分行业						
印刷包装行业	2,473,352,190.11	1,918,953,214.98	22.41%	-2.77%	-3.17%	0.32%
分产品						
折叠彩盒	1,885,392,308.69	1,491,541,417.65	20.89%	-1.68%	-1.78%	0.08%
礼盒	206,221,886.92	175,607,590.01	14.85%	-20.04%	-15.36%	-4.70%
其他印刷包装产品	336,497,209.83	240,998,687.09	28.38%	2.62%	-3.84%	4.81%
分地区						
境内	2,377,159,232.64	1,868,292,675.59	21.41%	-2.77%	-3.18%	0.33%
境外	96,192,957.47	50,660,539.39	47.33%	-2.83%	-2.73%	-0.05%
分销售模式						
直销	2,473,352,190.11	1,918,953,214.98	22.41%	-2.77%	-3.17%	0.32%

公司主营业务数据统计口径在报告期发生调整的情况下，公司最近 1 年按报告期末口径调整后的主营业务数据

适用 不适用

(3) 公司实物销售收入是否大于劳务收入

是 否

行业分类	项目	单位	2022 年	2021 年	同比增减
印刷包装行业	销售量	万个	700,100.85	672,643.80	4.08%

	生产量	万个	704,332.17	679,646.89	3.63%
	库存量	万个	57,860.45	53,629.13	7.89%

相关数据同比发生变动 30% 以上的原因说明

适用 不适用

(4) 公司已签订的重大销售合同、重大采购合同截至本报告期的履行情况

适用 不适用

(5) 营业成本构成

行业分类

单位：元

行业分类	项目	2022 年		2021 年		同比增减
		金额	占营业成本比重	金额	占营业成本比重	
印刷包装行业	直接材料	1,228,937,150.62	64.04%	1,314,258,299.54	66.32%	-6.49%
印刷包装行业	直接人工	210,767,803.18	10.98%	199,254,746.77	10.05%	5.78%
印刷包装行业	制造费用	428,271,941.89	22.32%	415,156,193.34	20.95%	3.16%
印刷包装行业	运输费	50,976,319.29	2.66%	53,020,543.13	2.68%	-3.86%
印刷包装行业	合计	1,918,953,214.98	100.00%	1,981,689,782.78	100.00%	-3.17%

(6) 报告期内合并范围是否发生变动

是 否

参见“第十节 财务报告 附注八、合并范围的变更”。

(7) 公司报告期内业务、产品或服务发生重大变化或调整有关情况

适用 不适用

(8) 主要销售客户和主要供应商情况

公司主要销售客户情况

前五名客户合计销售金额（元）	1,096,707,685.96
前五名客户合计销售金额占年度销售总额比例	44.34%
前五名客户销售额中关联方销售额占年度销售总额比例	0.00%

公司前 5 大客户资料

序号	客户名称	销售额（元）	占年度销售总额比例
1	客户一	521,665,004.86	21.09%
2	客户二	159,189,741.43	6.44%
3	客户三	148,361,738.73	6.00%
4	客户四	136,374,899.52	5.51%
5	客户五	131,116,301.42	5.30%
合计	--	1,096,707,685.96	44.34%

主要客户其他情况说明

适用 不适用

第二名和第四名为本报告期新增客户，因涉及商业秘密，公司申请豁免披露前 5 大客户名称。

公司主要供应商情况

前五名供应商合计采购金额（元）	437,028,470.56
前五名供应商合计采购金额占年度采购总额比例	30.74%
前五名供应商采购额中关联方采购额占年度采购总额比例	0.00%

公司前 5 名供应商资料

序号	供应商名称	采购额（元）	占年度采购总额比例
1	供应商一	209,246,476.55	14.72%
2	供应商二	63,739,400.80	4.48%
3	供应商三	58,512,505.83	4.12%
4	供应商四	54,180,246.97	3.81%
5	供应商五	51,349,840.41	3.61%
合计	--	437,028,470.56	30.74%

主要供应商其他情况说明

适用 不适用

第五名为本报告期新增客户，因涉及商业秘密，公司申请豁免披露前 5 大供应商名称。

3、费用

单位：元

	2022 年	2021 年	同比增减	重大变动说明
销售费用	66,324,377.16	68,510,963.59	-3.19%	
管理费用	133,721,405.16	126,797,224.82	5.46%	
财务费用	-2,880,601.15	12,678,481.70	-122.72%	主要系偿还贷款利息支出减少，以及美元兑人民币汇率上升，汇兑收益增加影响
研发费用	101,975,599.68	96,203,082.28	6.00%	

4、研发投入

适用 不适用

主要研发项目名称	项目目的	项目进展	拟达到的目标	预计对公司未来发展的影响
柔版连线喷码及分通道检测技术项目	在柔印设备上实现双面二维码关联及分通道检测剔除设备，提高生产效率、降低成本，缩短生产以及物流时间。	已研发完毕，实现批量生产	柔版连线防伪以及废品检测技术突破，提升印刷制造能力。	充分发挥公司柔版印刷生产优势，提高产品质量稳定性，增强产品竞争力。

主要研发项目名称	项目目的	项目进展	拟达到的目标	预计对公司未来发展的影响
基于 ESKO 软件工具的智能印前处理工艺项目	利用数字化流程工具及数字印前技术，简化繁琐的印前文件处理及拼版工作，同时建立内置算法提高小批量订单合版率，达到提升效率、减少版面错误以及降低成本的目的。	已研发完毕并投入使用	通过数字化流程工具及数字印前技术实现智能印前处理，提升效率，降低成本及提高质量。	提升公司多品种、小批量订单快速印前处理能力，缩短交付周期，增强产品竞争力。
纳米印刷技术的色彩呈色模式及高保真色彩再现项目	在数码设备和胶印设备同步实现高保真印刷，缩短转单时间，提升印刷效率。	已研发完毕，实现批量生产	通过光谱匹配传统胶印与纳米数字印刷的颜色，减少上机改网调色及打样次数，节约成本以及根据订单长短灵活选择印刷方式。	提高产品颜色稳定性，实现成本最优，增强产品竞争力。
环保型纸塑包装产品项目	研究纸塑整包解决方案，对纸塑浆料和造纸化学品助剂配方进行技术攻关，实现防水耐磨、防掉粉等功能，开拓业务市场。	已研发完毕，实现批量生产	解决纸塑整包尺寸稳定性、美观性和功能性问题，开发成功一系列行业市场纸塑整包。	该产品可回收和可降解，可为公司开拓新的包装应用市场。
聚氨酯改性涂层替代覆膜材料项目	开发兼具环保性、快捷性、柔韧性、耐磨性及耐溶剂性涂层，替代覆膜产品并应用于在彩盒包装领域，绿色环保，节约成本。	技术方案中试阶段	开发以聚氨酯丙烯酸酯为基础的紫外线（UV）固化的防爆线光油（哑油），替代覆膜工艺，产品绿色环保、易降解。	提升公司在电子和快消领域以及部分欧美包装市场环保包装解决方案能力。
高抗压耐磨可换装再用 PDQ 项目	研究符合包装 4R 原则：即 Reduce、Refill、Recycle 及 Recover 的 PDQ 展示托盘，实现促销包装重复利用，减少资源浪费。	小批量试产阶段	解决传统促销展示托盘因促销个性化差异，在活动结束后无法再用的痛点，提供一种标准化、全纸质、高抗压、可平摊出运输、主体可换装并重复利用的 PDQ。	提供卖场促销类展示 PDQ 的可再用解决方案，既可增加产品性能，又能降低成本，提高包装附加值，减少资源浪费，扩大市场份额。
新型防盗易开启绿色直运快递包装项目	研究绿色环保、可循环使用的防盗易开启快递包装，提升包装的自动化、信息化和智能化水平，提供快递包装整体解决方案。	技术方案中试阶段	一纸成型，通过结构及工艺创新集包装防盗、二次使用于一体，提升快递包装盒强度及消费者开启体验。	提供环境及消费友好型绿色快递包装解决方案，杜绝过度包装，避免浪费和污染环境，助力公司拓宽销售市场。

主要研发项目名称	项目目的	项目进展	拟达到的目标	预计对公司未来发展的影响
消费类电子包装柔性生产线项目	研究消费类电子包装结构、工艺及组装方式，优化并结合机械工程创新开发自动化生产设备，计算机辅助设计和辅助制造系统相结合，通过智能生产设备、智能物流设备、立体仓库管理系统、工业机器人系统集成、云服务平台、制造执行系统等技术的协同，将传统印刷生产的集中式管理模式，升级为分散式的、增强控制型的管理模式，实现消费电子类产品的柔性生产。	技术方案研究及测试阶段	建立柔性生产线，可根据不同产品制造需求科学快速调整产线设备，减少供应链人员数量，提升企业自动化水平，提高产品过程质量稳定性以及满足客户越来越短的交付周期。	提升消费类电子包装工业化程度，实现柔性生产，提升市场占有率。
绿色低碳化全生命周期包装项目	运用“5R1D”环保可持续包装开发理念在环保包材研究、绿色工艺制程及可持续方案形态设计方面做系统性整合和优化，从包装产品整个全生命周期考量包装方案，实现资源再生，解决循环包装面临的问题。同时引入产品生命周期评价方法，对纸包装制品整个生产周期的绿色生态特性进行评估。	技术方案研究及测试阶段	基于美学、人体工学及性能研究，运用绿色产品设计、绿色材料、绿色制程等新型加工方法、开发出集减量化、可拆卸、易降解、运输销售二合一及具有可再用等附加功能的绿色包装产品。	产品在市场竞争及绿色环保、社会责任方面更具影响力，同时让公司在低碳经济发展之路上更具主动性，符合国家“3060双碳时代”高质量发展的政策要求，扩大市场份额。
新型连线印刷水性绿色吸塑包装项目	研究水性吸塑油与墨层厚度、油墨配方以及纸张等的匹配性，并采用局部表面处理的方式降低成本及抗粘连等，降低吸塑工艺对特定纸张及油墨等材料的选择性，达到绿色环保、控制成本的目的。	技术方案研究阶段	实现印刷+联机印油替代印刷+过油机离线过油，极大降低成本以及缩短生产周期。	水性油绿色环保，增加产品抗粘连性能，具有成本优势，可助力公司扩大吸塑包装市场份额。
新型烫金全自动校版系统项目	研究基于三维影像快速锁定烫金版及精准定位的校版系统，通过控制型号由电磁吸盘自动做出位移调整，全自动替代人工，提高效率及质量，降低成本。	小批量试产阶段	解决现有烫金校版时间长、套印不准等痛点。	提升公司印后烫金能力，实现印后制造技术领先

公司研发人员情况

	2022 年	2021 年	变动比例
研发人员数量（人）	361	306	17.97%
研发人员数量占比	10.85%	9.37%	1.48%
研发人员学历			
本科	128	104	23.08%
硕士	3	1	200.00%
研发人员年龄构成			
30 岁以下	141	119	18.49%
30~40 岁	169	151	11.92%

近三年公司研发投入金额及占营业收入的比例

	2022 年	2021 年	2020 年
研发投入金额（元）	101,975,599.68	96,203,082.28	86,922,570.22
研发投入占营业收入比例	4.12%	3.78%	3.99%
研发支出资本化的金额（元）	0.00	0.00	0.00
资本化研发支出占研发投入的比例	0.00%	0.00%	0.00%
资本化研发支出占当期净利润的比重	0.00%	0.00%	0.00%

公司研发人员构成发生重大变化的原因及影响

适用 不适用

研发投入总额占营业收入的比重较上年发生显著变化的原因

适用 不适用

研发投入资本化率大幅变动的原因及其合理性说明

适用 不适用

5、现金流

单位：元

项目	2022 年	2021 年	同比增减
经营活动现金流入小计	2,764,303,641.66	2,845,005,433.62	-2.84%
经营活动现金流出小计	2,351,904,459.04	2,595,230,206.25	-9.38%
经营活动产生的现金流量净额	412,399,182.62	249,775,227.37	65.11%
投资活动现金流入小计	202,558,515.87	64,003,661.11	216.48%
投资活动现金流出小计	413,336,819.76	245,988,857.25	68.03%
投资活动产生的现金流量净额	-210,778,303.89	-181,985,196.14	15.82%
筹资活动现金流入小计	1,257,621,655.35	318,478,223.36	294.88%
筹资活动现金流出小计	342,973,589.52	404,187,393.59	-15.14%
筹资活动产生的现金流量净额	914,648,065.83	-85,709,170.23	-1,167.15%
现金及现金等价物净增加额	1,117,626,422.79	-17,622,341.80	-6,442.10%

相关数据同比发生重大变动的主要影响因素说明

适用 不适用

1.经营活动产生的现金流量净额较上年增长 65.11%，主要系经营性应付款项的增加，公司通过积极探索不同的支付工具及管理改善延长支付账期所致；

2.投资活动现金流入小计较上年增长 216.48%，主要系银行理财到期收回增加所致；

3.投资活动现金流出小计较上年增长 68.03%，主要系购买银行理财支出增加所致；

4.筹资活动产生的现金流量净额较上年发生增加 100,035.72 万元，主要系首次公开发行股票收到募集资金所致。

报告期内公司经营活动产生的现金净流量与本年度净利润存在重大差异的原因说明

适用 不适用

报告期内，公司经营活动产生的现金流量净额为 41,239.92 万元，本年度净利润为 21,471.59 万元，差异主要原因是：

1、本期资产减值准备、资产折旧摊销等非付现因素影响 14,969 万元；

2、经营性应收款项增加 9,794.71 万元，主要系客户账期的延长所致，经营性应付款项增加 11,778.85 万元，主要系公司通过管理改善延长账期所致。

五、非主营业务情况

适用 不适用

单位：元

	金额	占利润总额比例	形成原因说明	是否具有可持续性
投资收益	380,758.96	0.16%	理财产品收益	否
资产减值	-11,104,745.36	-4.62%	计提的存货跌价准备	否
营业外收入	155,420.89	0.06%		否
营业外支出	918,678.41	0.38%		否
信用减值损失	-2,987,044.74	-1.24%	计提的坏账准备	否
资产处置收益	-661,548.58	-0.28%	处置资产产生损失	否
其他收益	17,538,677.30	7.30%	主要为取得的政府补助	否

六、资产及负债状况分析

1、资产构成重大变动情况

单位：元

	2022 年末		2022 年初		比重增减	重大变动说明
	金额	占总资产比例	金额	占总资产比例		
货币资金	1,376,709,399.80	36.55%	240,629,532.88	9.56%	26.99%	主要系收到首次公开发行股票募集资金所致
应收账款	497,469,829.21	13.21%	451,400,139.56	17.94%	-4.73%	
存货	269,729,558.28	7.16%	300,198,746.86	11.93%	-4.77%	
固定资产	991,006,578.79	26.31%	1,039,675,969.65	41.31%	-15.00%	
在建工程	131,830,410.95	3.50%	47,160,752.21	1.87%	1.63%	主要系天津二期项目及昆山仓库

	2022 年末		2022 年初		比重增减	重大变动说明
	金额	占总资产比例	金额	占总资产比例		
						建设项目支出所致
使用权资产	22,520,214.32	0.60%	15,720,085.29	0.62%	-0.02%	
短期借款	0.00	0.00%	181,168,726.53	7.20%	-7.20%	主要系本期偿还借款所致
合同负债	740,616.62	0.02%	332,992.17	0.01%	0.01%	
长期借款	0.00	0.00%	38,382,551.89	1.53%	-1.53%	主要系本期使用募投资金偿还借款所致
租赁负债	12,445,164.08	0.33%	11,283,522.56	0.45%	-0.12%	

境外资产占比较高

适用 不适用

2、以公允价值计量的资产和负债

适用 不适用

单位：元

项目	期初数	本期公允价值变动损益	计入权益的累计公允价值变动	本期计提的减值	本期购买金额	本期出售金额	其他变动	期末数
金融资产								
金融资产小计	0.00							0.00
应收款项融资	276,235,276.79							301,641,316.00
上述合计	276,235,276.79							301,641,316.00
金融负债	0.00							0.00

其他变动的内容

无

报告期内公司主要资产计量属性是否发生重大变化

是 否

3、截至报告期末的资产权利受限情况

项目	期末账面价值	受限原因
货币资金	84,186,176.84	银行承兑汇票保证金、信用证保证金
固定资产	236,940,597.27	开具银行承兑汇票抵押
无形资产	38,538,340.49	开具银行承兑汇票抵押
合计	359,665,114.60	

七、投资状况分析

1、总体情况

适用 不适用

报告期投资额（元）	上年同期投资额（元）	变动幅度
51,237,600.00	39,794,638.72	28.76%

2、报告期内获取的重大的股权投资情况

适用 不适用

单位：元

被投资公司名称	主要业务	投资方式	投资金额	持股比例	资金来源	合作方	投资期限	产品类型	截至资产负债表日的进展情况	预计收益	本期投资盈亏	是否涉诉	披露日期	披露索引
中荣印刷（韶关）有限公司	包装装潢印刷品印刷	新设	1,000,000.00	100%	自有资金	无	长期	纸制印刷包装	已出资人民币100万元，已开始运营		296,526.49	否		不适用
中荣印刷（越南）有限公司	包装装潢印刷品印刷	新设	50,237,600.00	100%	自有资金	无	10年	纸制印刷包装	已出资700万美元，处于筹建期		0.00	否		不适用
武汉中荣智能包装有限公司	包装装潢印刷品印刷	新设	10,000,000.00	60%	自有资金	武汉海天鑫包装印刷有限公司	长期	纸制印刷包装	未出资		0.00	否		不适用
合计	--	--	61,237,600.00	--	--	--	--	--	--		296,526.49	--	--	--

3、报告期内正在进行的重大的非股权投资情况

适用 不适用

4、金融资产投资

(1) 证券投资情况

适用 不适用

公司报告期不存在证券投资。

(2) 衍生品投资情况

适用 不适用

公司报告期不存在衍生品投资。

5、募集资金使用情况

适用 不适用

(1) 募集资金总体使用情况

适用 不适用

单位：万元

募集年份	募集方式	募集资金总额	本期已使用募集资金总额	已累计使用募集资金总额	报告期内变更用途的募集资金总额	累计变更用途的募集资金总额	累计变更用途的募集资金总额比例	尚未使用募集资金总额	尚未使用募集资金用途及去向	闲置两年以上募集资金金额
2022年	公开发行股票	117,827.06	32,698.97	32,698.97	0.00	0.00	0.00%	85,386.59	存放于募集资金专户待后续使用	0.00
合计	--	117,827.06	32,698.97	32,698.97	0.00	0.00	0.00%	85,386.59	--	0.00

募集资金总体使用情况说明

根据中国证券监督管理委员会《关于同意中荣印刷集团股份有限公司首次公开发行股票注册的批复》（证监许可〔2022〕1528号），公司首次公开发行人民币普通股（A股）股票4,830万股，发行价为每股人民币26.28元，本次发行募集资金总额为126,932.40万元，扣除发行费用后募集资金净额为117,827.06万元。上述募集资金到位情况业经天健会计师事务所（特殊普通合伙）验证，并由其出具《验资报告》（天健验〔2022〕7-99号）。

截至2022年12月31日，公司直接投入募投项目的募集资金累计为32,698.97万元，利息收入净额258.50万元，尚未使用的募集资金合计85,386.59万元存放于募集资金专户。

公司于2022年12月13日召开第二届董事会第十三次会议和第二届监事会第七次会议，审议通过了《关于使用部分闲置募集资金进行现金管理的议案》，同意公司及全资子公司使用总额不超过60,000万元（含本数）的闲置募集资金（含超募资金）进行现金管理，用于购买安全性高、流动性好的具有合法经营资格金融机构销售的理财产品。使用期限自董事会审议通过之日起12个月内有效，在上述额度和期限内，资金可滚动使用。公司全体独立董事一致同意此事项。保荐机构华林证券股份有限公司对此事项无异议。

(2) 募集资金承诺项目情况

☑适用 ☐不适用

单位：万元

承诺投资项目和超募资金投向	是否变更项目(含部分变更)	募集资金承诺投资总额	调整后投资总额(1)	本报告期投入金额	截至期末累计投入金额(2)	截至期末投资进度(3)= (2)/(1)	项目达到预定可使用状态日期	本报告期实现的效益	截止报告期末累计实现的效益	是否达到预计效益	项目可行性是否发生重大变化
承诺投资项目											
高端印刷包装产品扩建项目(2019年中山)	否	7,128.94	7,128.94	423.43	423.43	5.94%	2024.12.31	不适用	不适用	不适用	否
仓库建设项目(昆山)	否	6,917.98	6,917.98	3,070.22	3,070.22	44.38%	2024.10.31	不适用	不适用	不适用	否
高端印刷产品扩建项目二期(2019年天津)	否	17,065.56	17,065.56	8,868.87	8,868.87	51.97%	2024.10.31	不适用	不适用	不适用	否
印刷包装产品扩建项目(2020年天津)	否	11,755.75	11,755.75	1,025.36	1,025.36	8.72%	2024.12.31	不适用	不适用	不适用	否
印刷包装产品扩产项目(2020年中山)	否	7,956.10	7,956.10	1,662.62	1,662.62	20.90%	2024.12.31	不适用	不适用	不适用	否
管理信息系统升级项目(中山)	否	3,432.62	3,432.62	1,651.49	1,651.49	48.11%	2024.12.31	不适用	不适用	不适用	否
偿还银行贷款和补充流动资金	否	35,000.00	35,000.00	15,996.98	15,996.98	45.71%		不适用	不适用	不适用	否

承诺投资项目和超募资金投向	是否已变更项目(含部分变更)	募集资金承诺投资总额	调整后投资总额(1)	本报告期投入金额	截至期末累计投入金额(2)	截至期末投资进度(3) = (2)/(1)	项目达到预定可使用状态日期	本报告期实现的效益	截止报告期末累计实现的效益	是否达到预计效益	项目可行性是否发生重大变化
金											
承诺投资项目小计	--	89,256.95	89,256.95	32,698.97	32,698.97	--	--	0	0	--	--
超募资金投向											
不适用											
合计	--	89,256.95	89,256.95	32,698.97	32,698.97	--	--	0	0	--	--
分项目说明未达到计划进度、预计收益的情况和原因(含“是否达到预计效益”选择“不适用”的原因)	无										
项目可行性发生重大变化的情况说明	无										
超募资金的金额、用途及使用进展情况	适用 公司超募资金的金额为 30,755.50 万元，截至 2022 年 12 月 31 日超募资金未投入使用。										
募集资金投资项目实施地点变更情况	不适用										
募集资金投资项目实施方式	不适用										

承诺投资项目和超募资金投向	是否已变更项目(含部分变更)	募集资金承诺投资总额	调整后投资总额(1)	本报告期投入金额	截至期末累计投入金额(2)	截至期末投资进度(3)= (2)/(1)	项目达到预定可使用状态日期	本报告期实现的效益	截止报告期末累计实现的效益	是否达到预计效益	项目可行性是否发生重大变化
调整情况											
募集资金投资项目先期投入及置换情况	适用										
		公司于 2022 年 12 月 13 日分别召开第二届董事会第十三次会议和第二届监事会第七次会议，审议通过了《关于使用募集资金置换预先投入募投项目的自筹资金、预先支付的发行费用的议案》，同意公司使用募集资金置换预先投入的自筹资金人民币 13,303.75 万元及已支付发行费用人民币 262.53 万元（不含税），共计人民币 13,566.28 万元。公司全体独立董事一致同意此事项。保荐机构华林证券股份有限公司对此事项无异议。天健会计师事务所（特殊普通合伙）对相关情况进行了专项审核，并出具了《关于中荣印刷集团股份有限公司以自筹资金预先投入募投项目及支付发行费用的鉴证报告》（天健审（2022）7-575 号）。截至 2022 年 12 月 31 日，前述置换已全部完成。									
用闲置募集资金暂时补充流动资金情况	不适用										
项目实施出现募集资金结余的金额及原因	不适用										
尚未使用的募集资金用途及去向		募集资金专户存款									
募集资金使用及披露中存在的问题或其他情况		无									

（3）募集资金变更项目情况

适用 不适用

公司报告期不存在募集资金变更项目情况。

八、重大资产和股权出售

1、出售重大资产情况

适用 不适用

公司报告期末未出售重大资产。

2、出售重大股权情况

适用 不适用

九、主要控股参股公司分析

适用 不适用

主要子公司及对公司净利润影响达 10%以上的参股公司情况

单位：元

公司名称	公司类型	主要业务	注册资本	总资产	净资产
天津中荣印刷科技有限公司	子公司	包装装潢印刷品印刷；食品用纸包装、容器制品生产	300,000,000.00	1,083,714,719.13	524,838,987.69
			营业收入	营业利润	净利润
			592,514,531.18	35,582,886.21	34,093,296.91

报告期内取得和处置子公司的情况

适用 不适用

公司名称	报告期内取得和处置子公司方式	对整体生产经营和业绩的影响
中荣印刷（韶关）有限公司	新设	无重大影响
中荣印刷（越南）有限公司	新设	暂无实际经营
武汉中荣智能包装有限公司	新设	暂无实际经营

主要控股参股公司情况说明

无

十、公司控制的结构化主体情况

适用 不适用

十一、公司未来发展的展望

（一）公司发展战略

公司将在现有优势业务组合的基础上继续加大开拓客户力度，在深耕日化、食品及保健品领域的同时加大消费电子、医药、烟草制品领域的开拓力度，并且积极探索未来其他新兴行业的增长风口，储备持续发展动能。同时顺应全球制造业转移的大趋势，计划在中国西南地区、华中地区、东南亚建厂，深化与部分国际品牌客户的战略合作。此外，公司将通过建立清晰的员工晋升通道、优化薪酬结构，提升组织活力，实现企业的长远、可持续发展。

（二）2023 年经营计划

1、市场开拓计划

（1）市场和客户方面

在日化、食品及保健品领域，公司将努力保持自身领先优势，在部分细分领域如口腔护理产品领域，公司将协同细分领域龙头企业建立行业产品标准。同时公司将通过销售、研发、生产等体系的升级、整合构建成本优势，并继续强化自身方案创新创意优势、持续提升快速可靠的交付能力。

在消费电子领域，公司将打造符合电子行业标杆企业要求的软硬件体系并积极开发各细分领域的头部客户，尤其是物联网、电子烟等消费电子新兴领域。在物联网领域，公司目前已与物联网领军企业小米建立合作关系，未来将深入开发小米生态链上的各家企业，扩大双方合作产品范围及规模，同时公司将继续开拓物联网其他细分领域的龙头企业；在电子烟领域，报告期内公司与英美烟草合作规模快速增长，并成功与悦刻等头部品牌客户建立合作，公司未来将持续加大在电子烟领域的投入力度，深度挖掘行业机会。

在其他领域，目前公司已借助在天津和沈阳的营销及产能布局成功进入烟草制品、医药行业，未来将继续扎根现有区域，深化开拓区域客户，并利用现有基础开拓其他地域客户，培育新的增长来源；在其他新兴行业，公司将保持对市场的高度敏感性，积极探索、开拓如医美、趣玩、国潮等快速发展的未来增长风口，寻找合适时机快速切入，目前公司已与华熙、花西子等行业领先品牌开展合作。

（2）产品和模式方面

产品上，公司将继续深耕折叠彩盒、礼盒产品等现有产品，并拓展胶印彩箱、纸塑等新产品，持续探索并延展配套产品。公司将积极探索行业未来发展趋势，致力于提前洞察消费者的需求。公司将协同品牌客户和供应商一起持续开发适合当下潮流的新产品，如具备密封性和阻隔性的纸塑产品等，并持续提升产品绿色环保水平。

公司将继续加大在“互联网+印刷”新印刷模式的投入力度，在公司层面设立电商事业部，专职负责新模式的推广、运营。公司将继续优化现有电商 IT 平台，通过搭建生态链管理平台从而提升客户粘性并获取新客户。未来，公司将通过客户对接平台、线上协同设计、网络直播等工具实现客户全生命周期的智能链接与协同管理。

2、产能布局计划

公司已建立中山、天津、昆山和沈阳四个生产基地，未来时机成熟时可能在国内西南地区、华中地区投资建厂。同时，因多个集团大客户在东南亚设有工厂，为配合大客户的 JIT（准时制）生产模式，公司正在东南亚投资建厂，计划 2023 年内投入使用。

3、人力资源计划

公司一方面从外部通过校园招聘管培生、社会招聘专业型人才，建立起多层次的人力资源库；另一方面加强对内部人才的培养，以公司整体发展战略为基础，制定一套系统的人才培养计划，以满足公司长远发展中对人才的需要。公司成立了中荣印刷管理学院，推行全员继续教育，积极打造学习型组织，提升企业核心能力和核心价值。此外，公司不断完善薪酬与绩效管理制度，建立科学的考评竞聘机制，持续提高员工的福利待遇，增强员工的凝聚力和创造力，塑造“国际化”、“专业化”的企业文化，为公司快速发展提供人才保障。

（三）可能面临的经营风险

1、市场竞争风险

公司所属行业规模以上企业占比较低，包装行业集中度不高，行业竞争激烈。同时，我国作为最具发展潜力的包装市场，越来越多的外资企业进入中国，行业市场竞争加剧。尽管公司与现有客户的合作关系稳定，但若公司未来技术水平、服务质量、及时响应能力以及持续创新能力不能够随着行业发展而提高，将会导致公司的竞争力下降，丧失了主要客户的市场份额或扩大其他行业市场份额的策略受阻，从而对公司的经营业绩构成不利影响。

应对措施：公司将坚持“创意引领、智造护航”，通过打造差异化的竞争能力和快速反应能力，实现做大做强，以产品的多元化和创新能力，提升公司的竞争能力。

2、主要原材料价格波动风险

公司的直接材料主要为白板纸、白卡纸等原纸制品。报告期内，公司直接材料成本占主营业务成本的比例 60%以上。随着去产能、供给改革等政策的不断推进，环保政策持续趋严，落后产能逐步被淘汰，加上国内 2021 年起实施禁止废纸政策，对进口废纸（白板纸主要的生产材料）的政策趋严，纸品价格近年内出现较大幅度波动。虽然公司与主要客户长期稳定合作，存在一定的调价机制，但是若公司无法将原材料价格上涨的影响及时并全部转嫁至下游客户，短期内将影响公司生产成本，造成公司产品毛利率的波动，进而对公司的经营情况构成较大影响。

应对措施：公司将持续关注原材料市场供求变化，采取各类措施来降低原材料价格上涨带来的影响；从客户端提前获得订单预测，通过主要材料集采，和战略供应商提前从上游锁定用料及价格；进一步完善与市场联动、具有灵活反应能力的原材料采购体制以及针对不同政策环境和资源状况的原材料供应保障体系，并通过研发创新不断提高劳动生产率，降低生产成本上涨和原料供应短缺的风险。

3、人力成本上升的风险

伴随着国内产业结构升级、经济结构调整，国内劳动力招聘难度及人力成本随经济增长持续上升，对公司的盈利水平构成较大的影响。同时，随着市场竞争加剧，公司通过提升产品价格来消化成本的难度逐渐增大，从而会进一步压缩公司的利润空间。

应对措施：公司将加快设备的升级改造和加大智能化投入，提升员工的劳动效率，降低员工的劳动强度。

十二、报告期内接待调研、沟通、采访等活动登记表

适用 不适用

接待时间	接待地点	接待方式	接待对象类型	接待对象	谈论的主要内容及提供的资料	调研的基本情况索引
2022 年 11 月 16 日	公司	实地调研	机构	浙商证券股份有限公司研究所傅嘉成	了解公司近期经营和发展情况	详见 2022 年 11 月 21 日披露于巨潮资讯网 (http://www.cninfo.com.cn) 的投资者关系活动记录表

第四节 公司治理

一、公司治理的基本状况

报告期内，公司严格按照《公司法》《证券法》《上市公司治理准则》《深圳证券交易所创业板股票上市规则》《深圳证券交易所上市公司自律监管指引第 2 号——创业板上市公司规范运作》和其他有关法律法规、规范性文件的要求，不断完善公司法人治理结构和信息披露工作，建立健全公司内部管理和控制制度。截至报告期末，公司治理的实际情况符合中国证监会、深圳证券交易所等发布的有关上市公司治理的法律法规和规范性文件的要求。

1、关于股东与股东大会

公司股东按照《公司章程》的规定，依照其所持有的股份享有平等权利，并承担相应义务。公司严格按照《公司章程》及《股东大会议事规则》的规定和要求，规范股东大会召集、召开和表决程序，全面采取现场投票与网络投票相结合的方式，审议影响中小投资者利益的重大事项时对中小投资者表决单独计票，并及时披露中小投资者的表决结果，确保全体股东特别是中小股东享有平等地位，确保股东能够充分行使股东权利。同时聘请律师列席股东大会并对股东大会的召开和表决程序出具法律意见书，充分尊重和维护全体股东的合法权益。

2、关于股东与控股公司

报告期内，公司不存在控股股东超越股东大会直接或间接干预公司的决策和经营活动的情况。公司拥有独立完整的业务和自主经营能力，公司在业务、人员、资产、机构和财务方面均相互独立运行，公司董事会、监事会和内部机构能够独立运作。

3、关于董事和董事会

2022 年，公司第二届董事会任期届满进行了换届选举。截至年报披露日，公司第三届董事会董事九名，其中独立董事三名，达到公司董事总数的三分之一。董事会的人数及人员构成符合法律、法规和《公司章程》的要求。报告期内，公司共计召开了六次董事会，各位董事能够依据《董事会议事规则》《独立董事制度》《深圳证券交易所上市公司自律监管指引第 2 号——创业板上市公司规范运作》等开展工作，按时出席董事会、专门委员会和股东大会，勤勉尽责地履行职责和义务，同时积极参加相关培训，熟悉相关法律法规。

董事会下设薪酬与考核委员会、战略委员会、审计委员会和提名委员会，为董事会的决策提供了科学和专业的意见和参考，各委员依据《公司章程》和各自的议事规则的规定履行职权，不受公司其他部门和个人的干预。

4、关于监事和监事会

2022 年，公司第二届监事会任期届满进行了换届选举。截至年报披露日，公司第三届监事会监事三名，其中职工监事一名，监事会的人数及人员构成符合法律、法规的要求。各位监事能够按照《监事会议事规则》的要求，认真履行自己的职责，对公司重大事项、关联交易、财务状况以及董事、高管人员履行职责的合法合规性进行监督。

5、关于绩效评价与激励约束机制

公司已建立并在不断地完善公正、透明的绩效考核标准和激励约束机制。公司高级管理人员的聘任公开、透明，符合法律、法规的规定。公司董事会设立了薪酬与考核委员会，负责薪酬政策及方案的制定与审定。

6、关于经理层

公司已建立《总经理工作细则》，对总经理的选聘、职责、权限范围等事项进行了明确约定。总经理及其他高级管理人员能够严格按照公司各项管理制度履行职责，能够忠实的执行董事会的各项决议，较好地完成了董事会制定的经营管理任务，没有发现违规行为。

7、关于信息披露与透明度

公司严格按照有关法律法规以及《公司章程》《信息披露管理办法》《投资者关系管理制度》等的要求，真实、准确、及时、公平、完整地披露有关信息，指定公司董事会秘书负责信息披露工作，协调公司与投资者的关系，接待股东来访，回答投资者咨询，向投资者提供公司已披露的资料，并指定《证券时报》《证券日报》《中国证券报》《上海证券报》和巨潮资讯网（www.cninfo.com.cn）为公司信息披露的指定报纸和网站，确保公司所有股东能够以平等的机会获得信息。

8、关于相关利益者

公司充分尊重和维护相关利益者的合法权益，实现社会、股东、公司、员工等各方面利益的协调平衡，坚持与相关利益者互利共赢的原则，共同推动公司持续、稳健发展。

9、关于投资者关系管理

公司自上市以来，一直非常重视投资者关系管理工作，并制定了《投资者关系管理制度》，明确规定了投资者关系管理的基本原则、目的、投资者关系管理的工作对象、内容和方式等，以保证与投资者建立良好的互动关系，树立公司在资本市场的规范形象。报告期内，公司严格执行《投资者关系管理制度》，认真做好投资者关系管理工作。报告期内，公司严格按照《公司法》《证券法》《上市公司治理准则》《深圳证券交易所创业板股票上市规则》《深圳证券交易所上市公司自律监管指引第 2 号——创业板上市公司规范运作》和其他有关法律、法规和规范性文件的要求，不断完善公司的法人治理结构，建立健全公司内部管理和控制制度，持续深入开展公司治理活动，促进公司规范运作，提高公司治理水平。截至报告期末，公司治理的实际状况符合《上市公司治理准则》和《深圳证券交易所上市公司自律监管指引第 2 号——创业板上市公司规范运作》等要求。

公司治理的实际状况与法律、行政法规和中国证监会发布的关于上市公司治理的规定是否存在重大差异

是 否

公司治理的实际状况与法律、行政法规和中国证监会发布的关于上市公司治理的规定不存在重大差异。

二、公司相对于控股股东、实际控制人在保证公司资产、人员、财务、机构、业务等方面的独立情况

公司建立了独立完整的生产经营体系，具备完全自主的经营能力，在业务、资产、人员、机构和财务等方面与控股股东及实际控制人相互独立。

1、业务独立情况

公司拥有独立完整的研发、生产、销售及管理体系。独立签署各项与生产经营有关的合同，公司业务与控股股东及实际控制人相互独立，不存在同业竞争。

2、资产完整情况

公司拥有独立于控股股东、实际控制人的生产经营场所，合法拥有与生产经营有关的房产、注册商标、专利、非专利技术的所有权或使用权，具有独立的原料采购和产品销售系统。报告期内，公司不存在以其资产、权益或信用为

关联方提供担保的情形，也不存在公司的资产或资源被公司股东、实际控制人及其控制的其他企业使用或占用的情形，公司对所有资产均拥有完整的控制和支配权。

3、机构独立情况

公司根据《公司法》《上市公司章程指引》等有关法律、法规和规范性文件的相关规定，遵循法定程序制定了《公司章程》，建立了股东大会、董事会、监事会的法人治理结构，并设置了相应的组织机构。公司拥有独立的生产经营和办公场所，不存在与控股股东、实际控制人及其控制的其他企业混合经营、合署办公的情形，不存在股东单位和其他关联单位或个人干预公司机构设置的情况。

4、人员独立情况

公司设有独立的人力资源部门，拥有独立完整的人事管理体系。公司董事、监事及高级管理人员严格按照《公司法》《公司章程》的有关规定产生，不存在有关法律、法规禁止的兼职情况。公司总经理、副总经理、财务总监、董事会秘书等高级管理人员均专职在本公司工作并领取报酬，不存在公司实际控制人兼任董事、监事之外职务的情形。

5、财务独立情况

公司已设立独立的财务部门，配备专职的财务会计人员，并按照《会计法》《企业会计准则》等法律法规的要求，建立了符合自身特点的独立的财务核算体系和财务管理制度，实施严格的内部审计制度。公司独立设立银行账户，作为独立纳税人依法纳税，不存在与控股股东、实际控制人及其控制的其他企业共用银行账户的情况。公司不存在货币资金或其他资产被股东单位或其他关联方占用的情况。

三、同业竞争情况

适用 不适用

四、报告期内召开的年度股东大会和临时股东大会的有关情况

1、本报告期股东大会情况

会议届次	会议类型	投资者参与比例	召开日期	披露日期	会议决议
2022年第一次临时股东大会	临时股东大会	100%	2022.03.25		
2021年度股东大会	年度股东大会	100%	2022.06.06		
2022年第二次临时股东大会	临时股东大会	77.31%	2022.12.30	2022.12.30	详见公司于巨潮资讯网披露的《2022年第二次临时股东大会决议公告》（公告编号：2022-017）

2、表决权恢复的优先股股东请求召开临时股东大会

适用 不适用

五、公司具有表决权差异安排

适用 不适用

六、红筹架构公司治理情况

适用 不适用

七、董事、监事和高级管理人员情况

1、基本情况

姓名	职务	任职状态	性别	年龄	任期起始日期	任期终止日期	期初持股数 (股)	本期增持股数 (股)	本期减持股数 (股)	其他增减变动 (股)	期末持股数 (股)	股份增减变动的原因
黄焕然	董事长、 总经理	现任	男	61	2016.10.31	2025.12.29	45,320,636				45,320,636	
张志华	董事、副 总经理	现任	男	60	2016.10.31	2025.12.29	17,324,981				17,324,981	
赵成华	董事、副 总经理	现任	男	52	2016.10.31	2025.12.29	3,410,690				3,410,690	
林海舟	董事、副 总经理	现任	男	56	2022.12.30	2025.12.29	1,448,276				1,448,276	
屈义俭	董事	现任	男	51	2022.12.30	2025.12.29	0				0	
黄仲贤	董事	现任	女	49	2022.12.30	2025.12.29	362,069				362,069	
蒋基路	独立董事	现任	女	47	2022.12.30	2025.12.29	0				0	
吴胜涛	独立董事	现任	男	48	2022.12.30	2025.12.29	0				0	
王铁刚	独立董事	现任	男	52	2022.12.30	2025.12.29	0				0	
欧志刚	监事会主 席	现任	男	56	2016.10.31	2025.12.29	1,575,000				1,575,000	
李叶红	股东代表 监事	现任	女	48	2016.10.31	2025.12.29	289,655				289,655	
黎家豪	职工代表 监事	现任	男	36	2016.10.31	2025.12.29	0				0	
陈彬海	董事会秘 书	现任	男	55	2016.10.31	2025.12.29	2,882,069				2,882,069	
李谨	财务负责 人	现任	男	53	2022.12.30	2025.12.29	0				0	
杨建明	董事、副 总经理	离任	男	66	2016.10.31	2022.12.30	3,258,621				3,258,621	
林沛辉	董事	离	男	69	2016.10.31	2022.12.30	11,363,624				11,363,624	

姓名	职务	任职状态	性别	年龄	任期起始日期	任期终止日期	期初持股数 (股)	本期增持股数 (股)	本期减持股数 (股)	其他增减变动 (股)	期末持股数 (股)	股份增减变动的原因
		任										
周淑瑜	董事	离任	女	74	2016.10.31	2022.12.30	11,025,000				11,025,000	
宋铁波	独立董事	离任	男	58	2016.10.31	2022.12.30	0				0	
罗绍德	独立董事	离任	男	66	2016.10.31	2022.12.30	0				0	
黎伟良	独立董事	离任	男	59	2016.10.31	2022.12.30	0				0	
合计	--	--	--	--	--	--	98,260,621	0	0	0	98,260,621	--

报告期是否存在任期内董事、监事离任和高级管理人员解聘的情况

是 否

报告期内，公司董事会进行了换届选举，董事兼副总经理杨建明、董事林沛辉、董事周淑瑜、独立董事宋铁波、独立董事罗绍德、独立董事黎伟良因任期届满离任，财务负责人陈彬海因任期届满解聘，仍担任董事会秘书职务。

公司董事、监事、高级管理人员变动情况

适用 不适用

姓名	担任的职务	类型	日期	原因
林海舟	董事	被选举	2022年12月30日	董事会换届
林海舟	副总经理	聘任	2022年12月30日	董事会聘任
屈义俭	董事	被选举	2022年12月30日	董事会换届
黄仲贤	董事	被选举	2022年12月30日	董事会换届
蒋基路	独立董事	被选举	2022年12月30日	董事会换届
吴胜涛	独立董事	被选举	2022年12月30日	董事会换届
王铁刚	独立董事	被选举	2022年12月30日	董事会换届
李谨	财务负责人	聘任	2022年12月30日	董事会聘任
杨建明	董事	任期满离任	2022年12月30日	任期满离任
杨建明	副总经理	任期满解聘	2022年12月30日	任期满解聘
林沛辉	董事	任期满离任	2022年12月30日	任期满离任
周淑瑜	董事	任期满离任	2022年12月30日	任期满离任
宋铁波	独立董事	任期满离任	2022年12月30日	任期满离任
罗绍德	独立董事	任期满离任	2022年12月30日	任期满离任
黎伟良	独立董事	任期满离任	2022年12月30日	任期满离任
陈彬海	财务负责人	任期满离任	2022年12月30日	任期满解聘，仍担任董事会秘书职务

2、任职情况

公司现任董事、监事、高级管理人员专业背景、主要工作经历以及目前在公司的主要职责

一、董事

1、黄焕然，男，1962年生，澳门特别行政区永久性居民和香港特别行政区永久性居民，大专学历。1978年参加工作，曾任职于中山市张家边印刷厂、中山市张家边印刷实业公司。1990年加入公司，历任公司董事兼总经理、董事长兼总经理等职务，现任公司董事长兼总经理。

2、张志华，男，1963年生，澳门特别行政区永久性居民，大专学历。1982年参加工作，曾任职于张家边石粉厂、中山市张家边印刷厂、中山市张家边印刷实业公司。1990年加入公司，历任公司车间主任、彩印厂厂长、副总经理、董事兼副总经理等职务，现任公司董事兼副总经理。

3、赵成华，男，1971年生，中国国籍，无境外永久居留权，大专学历。1992年参加工作，先后任珠海威望磁讯有限公司生产主管、珠海飞利浦家用电器有限公司采购经理、卜内门太古漆油（中国）有限公司亚太区高级采购经理。2005年加入公司，历任公司销售总监、副总经理、董事兼副总经理等职务，现任公司董事兼副总经理。

4、林海舟，男，1967年生，中国国籍，无境外永久居留权，本科学历。1989年参加工作，先后任广州油脂化工厂工程师、广州宝洁有限公司管理人员、上海美特斯邦威服饰股份有限公司副总裁、伽蓝（集团）股份有限公司副总裁。2019年加入公司，现任董事兼副总经理。

5、屈义俭，男，1972年生，中国国籍，无境外永久居留权，硕士学历。1996年参加工作，先后任宝洁公司QA经理、宝洁工厂总经理、博爱（中国）膨化芯材有限公司总经理。2022年加入公司，现任公司董事。

6、黄仲贤，女，1974年生，中国国籍，无境外永久居留权，本科学历。1997年毕业后加入公司，历任公司销售主管、质量部经理、企管部经理等职务，现任公司董事。

7、蒋基路，女，1976年生，中国国籍，无境外永久居留权，毕业于暨南大学，博士学历。1997年参加工作至今，先后任广东外语外贸大学管理学院专业教师、审计系主任、副院长。蒋基路女士已取得中国证监会认可的独立董事资格证书。

8、吴胜涛，男，1975年生，中国国籍，无境外永久居留权，毕业于中山大学，硕士学历，法国里昂商学院博士研究生（在读）。1998年参加工作，先后任华为公司人力资源经理、华信惠悦咨询公司咨询项目经理、德勤咨询公司合伙人、华夏幸福集团副总裁、宣信集团副总裁，2021年7月至今任深圳奥雅设计股份有限公司独立董事，2022年9月至今任京东集团人力资源高级专家。吴胜涛先生已取得中国证监会认可的独立董事资格证书。

9、王铁刚，男，1971年生，中国国籍，无境外永久居留权，毕业于黑龙江大学，硕士学历。1996年入伍中国人民武装警察部队学院任政治部干事，1999年至2001年任武警学院俱乐部副主任，2001年至2019年担任海政文工团独唱演员，2019年至今任职于荷鲁思（北京）航空科技有限公司。王铁刚先生已取得中国证监会认可的独立董事资格证书。

二、监事

1、欧志刚，男，1967年生，中国国籍，无境外永久居留权。毕业于南华大学，本科学历，工程师。1984年参加工作，1984年至1995年任职于广东省国营中山糖厂。1996年加入公司，历任公司办公室主任、电脑部经理、企管办经理、总经理助理、客服部经理、计划部经理、中山生产运营中心副总经理、采购中心总监。现任公司监事会主席。

2、李叶红，女，1975年生，中国国籍，无境外永久居留权。毕业于广东工业大学，本科学历，助理工程师。1998年参加工作并加入公司，历任公司总经理助理、企管办主任助理、企管办主任兼人力资源中心经理、人力资源中心经理、行政部经理、人力资源中心招聘经理、集团系统及企业文化部经理兼中山文控中心经理。现任公司监事。

3、黎家豪，男，1987年生，中国国籍，无境外永久居留权，大专学历。2010年参加工作并加入公司，任研发中心工艺员。现任公司职工代表监事。

三、高级管理人员

1、黄焕然，详见前述“一、董事”相关内容。

2、张志华，详见前述“一、董事”相关内容。

3、赵成华，详见前述“一、董事”相关内容。

4、林海舟，详见前述“一、董事”相关内容。

5、陈彬海，男，1968年生，中国国籍，无境外永久居留权。毕业于暨南大学，硕士学历，注册会计师。1989年参加工作，1989年至1999年历任中山会计师事务所审计员、所长等职务，1999年至2014年任中山市中信会计师事务所有限公司所长，2015年至2021年任深圳科士达科技股份有限公司独立董事。2015年加入公司，现任公司董事会秘书。

6、李谨，男，1970年生，中国国籍，无境外永久居留权。毕业于广东民族学院，大专学历。1989年参加工作，1989年至2005年先后任广州市浪奇实业股份有限公司财务部经理、财务总监、公司副总经理、公司总经理，2005年至2009年担任广东地球村计算机系统股份有限公司公司副总经理，2009年至2015年担任中山环亚塑料制品有限公司副总经理，2015年至2022年任广东地球村计算机系统股份有限公司公司副总经理。2022年10月加入公司，现任公司财务负责人。

在股东单位任职情况

适用 不适用

任职人员姓名	股东单位名称	在股东单位担任的职务	任期起始日期	任期终止日期	在股东单位是否领取报酬津贴
黄焕然	中荣集团（香港）	董事	2016.08.08		否
张志华	中荣集团（香港）	董事	2019.08.13		否

在其他单位任职情况

适用 不适用

任职人员姓名	其他单位名称	在其他单位担任的职务	任期起始日期	任期终止日期	在其他单位是否领取报酬津贴
黄焕然	天津中荣印刷科技有限公司	执行董事	2012.02.29	2023.01.17	否
黄焕然	中荣印刷（昆山）有限公司	董事	2012.02.29		否
张志华	天津中荣印刷科技有限公司	执行董事	2023.01.18		否
张志华	中荣印刷（昆山）有限公司	董事长兼总经理	2015.07.10		否
张志华	广东领汇电子商务有限公司	执行董事兼经理	2020.03.16		否
赵成华	天津长荣绿色包装科技有限公司	董事长	2021.08.09		否
赵成华	珠海普飞特精密五金制品有限公司	监事	2007.01.16		否
林海舟	中荣印刷（韶关）有限公司	执行董事兼经理	2021.12.29		否
屈义俭	天津中荣印刷科技有限公司	经理	2023.01.18		否
屈义俭	沈阳中荣印刷有限公司	董事长	2023.02.09		否
屈义俭	武汉中荣智能包装有限公司	董事长	2022.10.26		否
蒋基路	广东外语外贸大学管理学院	副院长	2015.07.01		是
蒋基路	融捷健康科技股份有限公司	独立董事	2022.12.23	2025.12.22	是
吴胜涛	深圳市观海听涛管理咨询有限公司	执行董事兼经理	2019.04.26		否
吴胜涛	北京太阳在线科技有限公司	执行董事兼经理	2021.03.17		否
吴胜涛	深圳奥雅设计股份有限公司	独立董事	2021.08.13	2024.08.12	是
杨建明	沈阳中荣印刷有限公司	经理	2014.02.21	2023.02.08	否
欧志刚	沈阳中荣印刷有限公司	经理	2023.02.09		否
李叶红	中山荣捷物流有限公司	监事	2018.05.24		否
陈彬海	中山市中正信德管理咨询有限公司	董事长兼经理	2008.03.28		否
陈彬海	广东正中信德建设工程咨询有限公司	董事	2011.09.13		是

公司现任及报告期内离任董事、监事和高级管理人员近三年证券监管机构处罚的情况

适用 不适用

3、董事、监事、高级管理人员报酬情况

董事、监事、高级管理人员报酬的决策程序、确定依据、实际支付情况

公司董事、监事的报酬是根据公司章程规定和经营情况，董事、监事薪酬经股东大会审议通过，高级管理人员薪酬经董事会审议通过。实际发放额的确定是依据公司总体发展战略和年度的经营目标、在公司担任的职务以及行业平均标准，结合公司的薪酬制度、考核办法而确定的。截止报告期末，公司 2022 年实际支付薪酬总额 1,104.78 万元，其中支付独立董事津贴 27 万元。

公司报告期内董事、监事和高级管理人员报酬情况

单位：万元

姓名	职务	性别	年龄	任职状态	从公司获得的税前报酬总额	是否在公司关联方获取报酬
黄焕然	董事长、总经理	男	61	现任	167.67	否
张志华	董事、副总经理	男	60	现任	122.14	否
赵成华	董事、副总经理	男	52	现任	158.29	否
林海舟	董事、副总经理	男	56	现任	130.01	否
屈义俭	董事	男	51	现任	49.48	否
黄仲贤	董事	女	49	现任	68.51	否
蒋基路	独立董事	女	47	现任	0	否
吴胜涛	独立董事	男	48	现任	0	否
王铁刚	独立董事	男	52	现任	0	否
欧志刚	监事会主席	男	56	现任	72.12	否
李叶红	股东代表监事	女	48	现任	41.66	否
黎家豪	职工代表监事	男	36	现任	14.36	否
陈彬海	董事会秘书	男	55	现任	101.21	否
李 谨	财务负责人	男	53	现任	14.47	否
杨建明	董事、副总经理	男	66	离任	137.86	否
林沛辉	董事	男	69	离任	0	否
周淑瑜	董事	女	74	离任	0	否
罗绍德	独立董事	男	66	离任	9.00	否
宋铁波	独立董事	男	58	离任	9.00	否
黎伟良	独立董事	男	59	离任	9.00	否
合计	--	--	--	--	1,104.78	--

八、报告期内董事履行职责的情况

1、本报告期董事会情况

会议届次	召开日期	披露日期	会议决议
第二届董事会第九次会议	2022.03.08		
第二届董事会第十次会议	2022.05.10		
第二届董事会第十一次会议	2022.08.30		
第二届董事会第十二次会议	2022.11.24	2022.11.25	详见公司刊登在巨潮资讯网关于《第二届董事会第十二次会议决议公告》（公告编号：2022-003）
第二届董事会第十三次会议	2022.12.13	2022.12.15	详见公司刊登在巨潮资讯网关于《第二届董事会第十三次会议决议公告》（公告编号：2022-006）
第三届董事会第一次会议	2022.12.30	2022.12.30	详见公司刊登在巨潮资讯网关于《第三届董事会第一次会议决议公告》（公告编号：2022-018）

2、董事出席董事会及股东大会的情况

董事出席董事会及股东大会的情况

董事姓名	本报告期应参加董事会次数	现场出席董事会次数	以通讯方式参加董事会次数	委托出席董事会次数	缺席董事会次数	是否连续两次未亲自参加董事会会议	出席股东大会次数
黄焕然	6	6	0	0	0	否	3
张志华	6	6	0	0	0	否	3
赵成华	6	6	0	0	0	否	3
杨建明	5	5	0	0	0	否	3
林沛辉	5	5	0	0	0	否	3
周淑瑜	5	5	0	0	0	否	3
罗绍德	5	5	0	0	0	否	3
宋铁波	5	5	0	0	0	否	3
黎伟良	5	5	0	0	0	否	3
林海舟	1	1	0	0	0	否	1
屈义俭	1	0	1	0	0	否	1
黄仲贤	1	1	0	0	0	否	1
蒋基路	1	0	1	0	0	否	1
吴胜涛	1	0	1	0	0	否	1
王铁刚	1	0	1	0	0	否	1

连续两次未亲自出席董事会的说明

不适用

3、董事对公司有关事项提出异议的情况

董事对公司有关事项是否提出异议

是 否

报告期内董事对公司有关事项未提出异议。

4、董事履行职责的其他说明

董事对公司有关建议是否被采纳

是 否

董事对公司有关建议被采纳或未被采纳的说明

公司董事严格按照《公司法》《证券法》《上市公司治理准则》《深圳证券交易所创业板股票上市规则》《深圳证券交易所上市公司自律监管指引第2号——创业板上市公司规范运作》《公司章程》等其他有关法律法规、规范性文件及公司制度的规定，依法履行职责。报告期内，公司董事认真出席董事会会议和股东大会，并对提交董事会审议的各项议案深入讨论，为公司的健康发展建言献策，切实增强了董事会决策的科学性与可行性。同时，公司董事积极主动关注公司经营管理信息、财务状况、重大事项等，推动公司生产经营各项工作持续、稳定、健康发展。独立董事勤勉尽责，积极了解公司经营状况、内部控制体系建设以及公司董事会、股东大会决议的执行情况；督促公司依据监管部门公司治理的相关要求，加大公司内部控制管理，逐步提升公司管理水平，并利用出席公司相关会议的机会，积极与公司管理层进行交流，利用自己的专业知识做出独立、公正的判断。

九、董事会下设专门委员会在报告期内的情况

委员会名称	成员情况	召开会议次数	召开日期	会议内容	提出的重要意见	其他履行职责的情况	异议事项具体情况

					见和 建议		(如 有)
第二届董事会 审计委员会	罗绍德、杨建 明、黎伟良	2	2022.03.07	1.关于确认 2021 年度关联 交易事项及预计 2022 年度 关联交易事项的议案。	同意		
			2022.05.09	1.关于 2021 年度财务决算 报告和 2022 年度财务预算 报告的议案； 2.关于续聘 2022 年度财务 审计机构的议案； 3.关于 2022 年度向银行申 请综合授信的议案； 4.关于为子公司申请银行授 信提供担保的议案； 5.关于 2021 年度财务报告 的议案。	同意		
第二届董事会 薪酬与考核委 员会	黎伟良、林沛 辉、罗绍德	1	2022.05.09	1.关于 2021 年度董事、监 事、高级管理人员薪酬的确 定以及 2022 年董事、监 事、高级管理人员薪酬方案 的议案。	同意		
第二届董事会 战略委员会	黄焕然、赵成 华、宋铁波	1	2022.05.09	1.关于 2022 年度向银行申 请综合授信的议案； 2.关于为子公司申请银行授 权提供担保的议案。	同意		
第二届董事会 提名委员会	宋铁波、张志 华、黎伟良	1	2022.12.13	1.关于董事会换届选举暨提 名第三届董事会非独立董事 候选人的议案； 2.关于董事会换届选举暨提 名第三届董事会独立董事候 选人的议案。	同意		

十、监事会工作情况

监事会在报告期内的监督活动中发现公司是否存在风险

是 否

监事会对报告期内的监督事项无异议。

十一、公司员工情况

1、员工数量、专业构成及教育程度

报告期末母公司在职工的数量（人）	1,732
报告期末主要子公司在职工的数量（人）	1,595
报告期末在职工的数量合计（人）	3,327
当期领取薪酬员工总人数（人）	3,391
母公司及主要子公司需承担费用的离退休职工人数（人）	0
专业构成	
专业构成类别	专业构成人数（人）
生产人员	2492
销售人员	186

技术人员	401
财务人员	35
行政人员	213
合计	3,327
教育程度	
教育程度类别	数量（人）
硕士及以上	19
本科	422
专科	574
高中及以下	2,312
合计	3,327

2、薪酬政策

公司按照相关法律规定，结合地区、行业实际及公司战略制定了《薪酬管理制度》，规范了员工的薪资管理。依据“以级定薪，链接战略；以绩定奖，拉开差距；对标市场，提升竞争力；关注员工，分享成功”的薪酬设计原则，建立公司薪资体系。据此，公司建立了以岗位价值为导向的职级体系，根据岗位价值和公司发展所需关键岗位，确定了多元化的薪酬结构，合理倾斜资源，有效吸引、激励和保留核心员工，以支持企业战略的整体达成。同时，公司建立起“战略聚焦，力出一孔”的绩效管理体系及能力评价体系，结合岗位价值、员工绩效表现和个人能力水平的考察，对标市场，提升薪酬竞争力水平；结合公司实际情况，优化固定薪酬和浮动薪酬比例，使浮动薪酬与个人绩效和组织绩效进行有效链接，持续地激发员工积极性与组织活力，促进公司的可持续发展。

3、培训计划

人才是公司最重要的资本，公司以打造学习型组织为目标，以支撑企业战略和人才战略发展为中心，以业务能力为牵引，设计制定了以岗位职级体系为基石，以岗位技能矩阵为核心的员工学习发展路径图，为员工提供专业和管理双通道发展路径，并依托中荣印刷管理培训学院，面向集团各经营单元展开训战项目，以此打造和实现全通道，全序列的员工发展规划，实现员工个人和公司的双赢。

在建立和落地公司全员持续教育管理机制的同时，公司通过积极与行业高校联合办学，公司通过积极与行业高校联合办学等方式，既能为公司人才资源的储备和积累发挥重要作用，更能为包装印刷行业培育新一代优秀人才。

4、劳务外包情况

适用 不适用

劳务外包的工时总数（小时）	1,006,071
劳务外包支付的报酬总额（元）	22,299,215.00

十二、公司利润分配及资本公积金转增股本情况

报告期内利润分配政策，特别是现金分红政策的制定、执行或调整情况

适用 不适用

公司报告期利润分配预案及资本公积金转增股本预案与公司章程和分红管理办法等的相关规定一致

是 否 不适用

公司报告期利润分配预案及资本公积金转增股本预案符合公司章程等的相关规定。

本年度利润分配及资本公积金转增股本情况

每 10 股送红股数（股）	0
---------------	---

每 10 股派息数（元）（含税）	2.20
每 10 股转增数（股）	0
分配预案的股本基数（股）	193,127,560.00
现金分红金额（元）（含税）	42,488,063.20
以其他方式（如回购股份）现金分红金额（元）	0.00
现金分红总额（含其他方式）（元）	42,488,063.20
可分配利润（元）	597,433,002.67
现金分红总额（含其他方式）占利润分配总额的比例	100.00%
本次现金分红情况	
公司发展阶段属成长期且有重大资金支出安排的，进行利润分配时，现金分红在本次利润分配中所占比例最低应达到 20%	
利润分配或资本公积金转增预案的详细情况说明	
<p>经天健会计师事务所（特殊普通合伙）审计，公司 2022 年度实现归属于上市公司股东的净利润为 213,532,015.24 元，合并报表期末未分配利润为 870,094,703.16 元，母公司期末未分配利润 597,433,002.67 元。基于公司持续、稳健的盈利能力和良好的财务状况，以及对未来发展的良好预期，在符合利润分配原则、保证公司正常经营和长远发展的前提下，为积极合理回报投资者、共享企业价值，董事会拟定 2022 年度利润分配预案为：公司拟以 2022 年 12 月 31 日公司总股本 193,127,560 股为基数，向全体在册股东每 10 股派发现金股利 2.20 元（含税），合计派发现金红利 42,488,063.20 元（含税）；本次利润分配不以资本公积金转增股本，不送红股，剩余未分配利润结转以后年度分配。公司本次利润分配预案符合《公司法》《企业会计准则》《关于进一步落实上市公司现金分红有关事项的通知》《上市公司监管指引第 3 号——上市公司现金分红》等法律法规以及《公司章程》《未来三年分红回报规划》等相关承诺，与公司经营业绩及未来发展相匹配，利润分配总额未超过可供分配的利润，具备合法性、合规性、合理性，有利于全体股东共享公司的经营成果。公司 2022 年度利润分配预案已经公司第三届董事会第二次会议审议通过，独立董事发表了同意的独立意见，本分配预案尚需提交 2022 年年度股东大会审议，审议通过后方可实施。</p>	

公司报告期内盈利且母公司可供股东分配利润为正但未提出现金红利分配预案

适用 不适用

十三、公司股权激励计划、员工持股计划或其他员工激励措施的实施情况

适用 不适用

公司报告期无股权激励计划、员工持股计划或其他员工激励措施及其实施情况。

十四、报告期内的内部控制制度建设及实施情况

1、内部控制建设及实施情况

报告期内，公司根据《企业内部控制基本规范》及其配套指引的规定，对内部控制体系进行适时的更新和完善，已建立一套设计科学适用的内部控制体系，并由审计委员会、内部审计部门共同组成公司的风险内控管理组织体系，对公司的内部控制管理进行监督与评价。公司通过内部控制体系的运行、分析与评价，有效防范了经营管理中的风险，促进了内部控制目标的实现。

（1）进一步完善内控制度建设，强化内部审计监督。梳理完善董事会审计委员会及内部审计部门的职能职责，强化其在董事会领导下行使的监督权，加强内审部门对公司内部控制制度执行情况的监督力度，提高内部审计工作的深度和广度。

（2）公司根据《公司法》《证券法》等有关法规的要求，建立了股东大会、董事会、监事会以及在董事会领导下的管理机构，强化董事会及关键岗位的内控意识和责任，充分认识内控在改善企业管理、增强风险防控、帮助企业高质量发

展中的重要性，明确具体责任人，发挥表率作用。公司对组织架构和内部机构进行了全面梳理，并建立了评估调整机制，定期对组织架构设计和运行的效率和效果进行综合评价。

(3) 加强内部控制培训及学习。公司及时组织董事、监事及高级管理人员参加监管合规学习，提高管理层的公司治理水平。有针对性地开展面向中层管理人员、普通员工的合规培训，以提高风险防范意识，强化合规经营意识，确保内部控制制度得到有效执行，切实提升公司规范运作水平，促进公司健康可持续发展。

2、报告期内发现的内部控制重大缺陷的具体情况

是 否

十五、公司报告期内对子公司的管理控制情况

公司名称	整合计划	整合进展	整合中遇到的问题	已采取的解决措施	解决进展	后续解决计划
无	无	无	无	无	无	无

十六、内部控制自我评价报告或内部控制审计报告

1、内控自我评价报告

内部控制评价报告全文披露日期	2023 年 04 月 24 日	
内部控制评价报告全文披露索引	巨潮资讯网（www.cninfo.com.cn）	
纳入评价范围单位资产总额占公司合并财务报表资产总额的比例		100.00%
纳入评价范围单位营业收入占公司合并财务报表营业收入的比例		100.00%
缺陷认定标准		
类别	财务报告	非财务报告
定性标准	1、具有以下特征的缺陷，应认定为重大缺陷： （1）公司董事、监事和高级管理人员的舞弊行为； （2）已公告的财务报告出现的重大错报进行错报更正； （3）外部审计发现当期财务报告存在重大错报,公司在运行过程中未能发现该错报； （4）审计委员会和审计部门对内部控制的监督无效； 2、具有以下特征的缺陷，应认定为重要缺陷： （1）未依照公认会计准则选择和应用会计政策； （2）未建立反舞弊程序和控制措施； （3）对于非常规或特殊交易的账务处理没有建立相应的控制机制或没有实施且没有相应的补偿性控制； （4）对于期末财务报告过程的控制存在一项或多项缺陷且不能合理保证编制的财务报表达到真实、准确的目标。	1、具有以下特征的缺陷，应认定为重大缺陷： （1）控制环境无效； （2）严重违法违规受到监管部门处罚； （3）发现公司董事、监事、高级管理人员舞弊； （4）公司重大事项缺乏决策程序或决策程序不科学，导致重大失误； （5）重要业务缺乏制度控制或制度系统失效，给公司造成按上述定量标准认定的重大损失。 2、具有以下特征的缺陷，应认定为重要缺陷： （1）决策程序导致出现一般性失误； （2）重要业务制度或系统存在缺陷； （3）内部控制评价的结果特别是重要缺陷未得到整改； （4）其他对公司产生较大负面影响的情形。 3、非财务报告的内部控制一般缺陷是指不构成重大缺陷或重要缺陷的其他

	3、财务报告内部控制一般缺陷是指除上述重大缺陷、重要缺陷之外的其他控制缺陷。	内部控制缺陷。
定量标准	<p>1、财务报告内部控制重大缺陷评价的定量标准：</p> <p>(1) 错报金额大于或等于资产总额的 1%；</p> <p>(2) 错报金额大于或等于营业收入的 1%；</p> <p>2、财务报告内部控制重要缺陷评价的定量标准：</p> <p>(1) 错报金额大于或等于资产总额的 0.5%且小于资产总额的 1%；</p> <p>(2) 错报金额大于或等于营业收入的 0.5%且小于营业收入的 1%；</p> <p>3、财务报告内部控制一般缺陷评价的定量标准如下：</p> <p>(1) 错报金额小于资产总额的 0.5%；</p> <p>(2) 错报金额小于营业收入的 0.5%。</p>	<p>1、非财务报告内部控制重大缺陷评价的定量标准：直接财产损失金额大于或等于营业收入的 1%；</p> <p>2、非财务报告内部控制重大缺陷评价的定量标准：直接财产损失金额大于或等于营业收入的 0.5%且小于营业收入的 1%；</p> <p>3、非财务报告内部控制一般缺陷评价的定量标准：直接财产损失金额小于营业收入的 0.5%。</p>
财务报告重大缺陷数量（个）		0
非财务报告重大缺陷数量（个）		0
财务报告重要缺陷数量（个）		0
非财务报告重要缺陷数量（个）		0

2、内部控制审计报告或鉴证报告

不适用

十七、上市公司治理专项行动自查问题整改情况

不适用

第五节 环境和社会责任

一、重大环保问题

上市公司及其子公司是否属于环境保护部门公布的重点排污单位

是 否

环境保护相关政策和行业标准

（一）大气污染物排放执行标准：

- 1、公司执行《印刷行业挥发性有机化合物排放标准（DB44/815-2010）》、《恶臭污染物排放标准（GB14554-93）》、《挥发性有机物无组织排放控制标准（GB37822-2019）》；
- 2、南朗分公司执行《印刷行业挥发性有机化合物排放标准（DB44/815-2010）》；
- 3、韶关中荣执行《大气污染物排放限制（DB44/27-2001）》、《恶臭污染物排放标准（GB14554-93）》；
- 4、天津中荣执行《恶臭污染物排放标准（DB12/059-2018）》、《工业企业挥发性有机物排放控制标准（DB12/524-2020）》、《大气污染物综合排放标准（GB16297-1996）》、《大气污染物综合排放标准（GB16297-1996）》；
- 5、昆山中荣执行《印刷工业大气污染物排放标准（DB32/4438-2022）》、《大气污染物综合排放标准（DB32/4041-2021）》、《挥发性有机物无组织排放控制标准（GB37822-2019）》；
- 6、沈阳中荣执行《印刷业挥发性有机物排放标准（DB21/3161-2019）》。
- 7、天津绿包无废气排放。

（二）水污染物排放执行标准：

- 1、公司及南朗分公司、韶关中荣执行《广东省水污染物排放限值标准（DB44/26-2001）》；
- 2、天津中荣、天津绿包执行《污水综合排放标准（DB12/356-2018）》；
- 3、昆山中荣执行《污水排入城镇下水道水质标准（GB/T31962-2015）》、《城市污水再生利用工业用水水质（GB/T19923-2005）》、《地表水环境质量标准（GB3838-2002）》；
- 4、沈阳中荣执行《污水综合排放标准（DB21/1627-20089）》、《污水综合排放标准（GB8978-1996）》；

（三）噪声排放执行标准：

公司及子公司、分公司均执行《工业企业厂界环境噪声排放标准（GB 12348-2008）》。

环境保护行政许可情况

- 1、中荣股份：排污许可证（证书编号 91442000618132806P1X）有效期限自 2021 年 8 月 31 日至 2026 年 8 月 30 日；
- 2、韶关中荣：处于试生产阶段，于 2023 年 3 月 9 日取得韶关市生态环境局《关于中荣印刷（韶关）有限公司中荣（韶关）产线扩大建设项目环境影响报告表审查意见的复函（韶环乐审[2023]04 号）》；
- 3、天津中荣：排污许可证（证书编号 91120113589753653J001U）有效期限自 2020 年 7 月 3 日至 2025 年 7 月 2 日；
- 4、昆山中荣：排污许可证（证书编号 91320583670988302R001C）有效期限自 2023 年 1 月 10 日至 2028 年 1 月 9 日；
- 5、沈阳中荣：排污许可证（证书编号 912101130889796549001Q）有效期限自 2020 年 8 月 7 日至 2023 年 8 月 6 日；
- 6、天津绿包：排污许可证（证书编号 91120113MA07710UXT001P）有效期限自 2021 年 8 月 31 日至 2026 年 8 月 30 日。

行业排放标准及生产经营活动中涉及的污染物排放的具体情况

公司或子公司名称	主要污染物及特征污染物的种类	主要污染物及特征污染物的名称	排放方式	排放口数量	排放口分布情况	排放浓度/强度	执行的污染物排放标准	排放总量	核定的排放总量	超标排放情况
中荣印刷	废气	总	排放口达	8 个	厂房楼	0.64mg/m ³	印刷行	0.758698t/a	6.51 t/a	无

公司或子公司名称	主要污染物及特征污染物的种类	主要污染物及特征污染物的名称	排放方式	排放口数量	排放口分布情况	排放浓度/强度	执行的污染物排放标准	排放总量	核定的排放总量	超标排放情况
集团股份有限公司		VOCs	标排放		顶		业挥发性有机化合物排放标准 DB44/815-2010			
中荣印刷集团股份有限公司	废水	CODcr	排放口达标排放	1个	污水处理站旁	46.913mg/l	广东省水污染物排放限值标准 DB44/26-2001	0.07053t/a	无	无
中荣印刷集团股份有限公司	废水	BOD5	排放口达标排放	1个	污水处理站旁	11.64mg/l	广东省水污染物排放限值标准 DB44/26-2001	0.01778t/a	无	无
中荣印刷集团股份有限公司	废水	SS	排放口达标排放	1个	污水处理站旁	23.34mg/l	广东省水污染物排放限值标准 DB44/26-2001	0.03593t/a	无	无
中荣印刷集团股份有限公司	废水	氨氮	排放口达标排放	1个	污水处理站旁	1.169mg/l	广东省水污染物排放限值标准 DB44/26-2001	0.00177t/a	无	无
天津中荣印刷科技有限公司	废气	TRVOC	排放口达标排放	5个	生产车间楼顶4个，生产车间南侧1个	5.79mg/m ³	《工业企业挥发性有机物排放控制标准 DB12/524-2020》	7.21t/a	14.78t/a	无
天津中荣印刷科技有限公司	废水	CODcr	排放口达标排放	1个	生产车间北侧	323mg/l	《污水综合排放标准》 (DB12/356-2018)	3.423t/a	无	无
天津中荣	废水	总磷	排放口达	1个	生产车	1.14mg/l	《污水	0.013t/a	无	无

公司或子公司名称	主要污染物及特征污染物的种类	主要污染物及特征污染物的名称	排放方式	排放口数量	排放口分布情况	排放浓度/强度	执行的污染物排放标准	排放总量	核定的排放总量	超标排放情况
印刷科技有限公司			标排放		间北侧		《综合排放标准》 (DB12/356-2018)			
天津中荣印刷科技有限公司	废水	总氮	排放口达标排放	1个	生产车间北侧	36.2mg/l	《污水综合排放标准》 (DB12/356-2018)	0.0369t/a	无	无
天津中荣印刷科技有限公司	废水	氨氮	排放口达标排放	1个	生产车间北侧	15.1mg/l	《污水综合排放标准》 (DB12/356-2018)	0.147t/a	无	无
中荣印刷(昆山)有限公司	废气	NMHC	排放口达标排放	4个	厂房楼顶	0.975mg/m ³	《大气污染物综合排放标准》 DB32 / 4041-2021	0.2848t/a	5.6427t/a	无
沈阳中荣印刷有限公司	废气	甲苯	排放口达标排放	1	处于厂区东侧	0.0015mg/m ³	《印刷业挥发性有机物排放标准》 DB21/3161-2019	0.611t/a	0.696t/a	无
沈阳中荣印刷有限公司	废气	非甲烷总烃	排放口达标排放	1	处于厂区东侧	8.32mg/m ³	《印刷业挥发性有机物排放标准》 DB21/3161-2019			无
天津长荣绿色包装科技有限公司	废水	氨氮	排污口达标排放	1个	厂房西侧	7.95mg/l	《天津污水综合排放标准》 (DB12/356—2018)	0.02862t/a	无	无
天津长荣绿色包装科技有限公司	废水	悬浮物	排污口达标排放	1个	厂房西侧	68mg/l	《天津污水综合排放标准》 (DB12/	0.2448t/a	无	无

公司或子公司名称	主要污染物及特征污染物的种类	主要污染物及特征污染物的名称	排放方式	排放口数量	排放口分布情况	排放浓度/强度	执行的污染物排放标准	排放总量	核定的排放总量	超标排放情况
							356—2018			
天津长荣绿色包装科技有限公司	废水	总氮	排污口达标排放	1个	厂房西侧	20.4mg/l	天津污水综合排放标准 (DB12/356—2018)	0.07344t/a	无	无
天津长荣绿色包装科技有限公司	废水	总磷	排污口达标排放	1个	厂房西侧	1.06mg/l	天津污水综合排放标准 (DB12/356—2018)	0.00382t/a	无	无

对污染物的处理

1、中荣股份

公司已建成 1 套工业废水治理设施、8 套废气治理设施，废水、废气处理设施运行正常，处理后的废水各污染因子达到《广东省水污染物排放限值标准（DB44/26-2001）》第二时段二级标准；处理后的废气各污染因子达到《印刷行业挥发性有机化合物排放标准 DB44/815-2010》表 2 II 时段平版印刷限值。

2、韶关中荣

公司于 2023 年 3 月 9 日取得韶关市生态环境局《关于中荣印刷（韶关）有限公司中荣（韶关）产线扩大建设项目环境影响报告表审查意见的复函（韶环乐审[2023]04 号）》，当前处于试生产阶段。

3、天津中荣

公司已建成 5 套废气治理设施，废气处理设施运行正常，处理后的废气各污染因子符合《工业企业挥发性有机物排放控制标准（DB12/524-2020）》中印刷工业污染物排放限值；生产废水全部作为危废处置，生活废水经过化粪池后通过公司污水总排口排放至市政污水管网，符合《污水综合排放标准（DB12/356-2018）》三级排放标准。

4、昆山中荣

公司已建成 4 套废气治理设施，废气处理设施运行正常，处理后的废气各污染因子达到《印刷工业大气污染物排放标准（DB32/4438-2022）》平版印刷限值。

5、沈阳中荣

公司已建成 1 套工业废气治理设施，废气治理设施运行正常，处理后的工业废气达到《印刷业挥发性有机物排放标准（DB21/3161-2019）》排放标准。

6、天津绿包

公司自有一套污水处理系统，用于生产用水的处理并循环使用，排放的废水符合《污水综合排放标准（DB12/356-2018）》排放二级标准。公司无废气排放。

环境自行监测方案

1、中荣股份

（1）废气监测方案：共有 8 个有组织废气排放口，编号为 DA001（FQ-22976）、DA002（FQ-22980）、DA003（FQ-22979）、DA004（FQ-22978）、DA005（FQ-22981）、DA006（FQ-22982）、DA007（FQ-22977）、DA008（FQ-003302），均为印刷工序有机废气排气筒，监测因子为总 VOCs，排放限值为 80mg/m³，监测方式为委托检测，非连续

采样，每次采集 3 个样；监测频次为 1 次/年。监测分析方法为《印刷行业挥发性有机化合物排放标准（DB44/815-2010）附录 D》；采样标准为《HJ/T 397GB/T 16157-1996DB44/815-2010》，保存方法为吸附管采集完后尽快用四氟乙烯帽密封，放入样品保存箱内保存和运送，样品常温避光保存，采样后尽快完成分析，一般放置时间不超过 12h。

（2）废水监测方案：共有 1 个废水排放口，编号为 DW001（WS-20053）；为综合污水处理设施排放口；监测因子为化学需氧量 COD_{Cr}、五日生化需氧量 BOD₅、悬浮物 SS、总磷、氨氮 NH₃-N；排放限值为化学需氧量 COD_{Cr}≤90mg/L；五日生化需氧量 BOD₅≤20mg/L、悬浮物 SS≤60mg/L、总磷≤0.5mg/L、氨氮 NH₃-N≤10 mg/L；监测方式为委托检测，监测频次为每年 1 次（间接排放）。采样方法为采样后 2h-24h 内测定。

（3）监测质量保证措施：公司的自行监测委托有资质的检测机构代为开展，公司负责对其资质进行确认。

2、天津中荣

（1）废气监测方案：共有 5 个有组织废气排放口，编号为 DA001、DA002、DA003、DA004、DA007，为印刷工序及表面处理工序有机废气排气筒，监测因子为 TRVOC、非甲烷总烃、苯、甲苯与二甲苯合计，排放限值分别为 50mg/m³、30mg/m³、1mg/m³、15mg/m³；监测方式为委托检测，非连续采样，每次采集 3 个样；监测频次为 1 次/年。监测分析方法为《工业企业挥发性有机物排放控制标准（DB12/524-2020）》附录 H 固定污染源废气挥发性有机物的测定，吸附管采样-热脱附/气相色谱-质谱法。

（2）废水监测方案：共有 1 个污水总排口，编号为 DW001；为公司污水总排口；监测因子为化学需氧量 COD_{Cr}、五日生化需氧量 BOD₅、悬浮物 SS、总磷、总氮、氨氮、动植物油类、石油类、PH 值；排放限值为化学需氧量 COD_{Cr}≤500mg/L；五日生化需氧量 BOD₅≤300mg/L、悬浮物 SS≤400mg/L、总磷≤8mg/L、总氮≤70mg/L、氨氮≤45 mg/L、动植物油类≤100mg/L、石油类≤15mg/L、PH 值：6-9；监测方式为委托检测，监测频次为每年 1 次（间接排放）。

（3）监测质量保证措施：公司的自行监测委托有资质的检测机构代为开展，公司负责对其资质进行确认。

3、昆山中荣

（1）废气监测方案：共有 4 个有组织废气排放口，编号为 DA001、DA002、DA003、DA004；三个为印刷工序有机废气排气筒，一个为危险废物仓库排气筒。监测因子为总 NMHC，排放限值为 20mg/m³；监测方式为委托检测，非连续采样，每次采集 3 个样；监测频次为 4 次/年。监测分析方法为《印刷工业大气污染物排放标准（DB32/ 4438-2022）》放入样品保存箱内保存和运送，样品常温避光保存，采样后尽快完成分析，一般放置时间不超过 12h。

（2）监测质量保证措施：公司的自行监测委托有资质的检测机构代为开展，公司负责对其资质进行确认。

4、沈阳中荣

（1）废气监测方案：共有 1 个废气排放口，编号为：DA001；监测因子：非甲烷总烃、排放限制为 50 mg/m³、甲苯，排放限值为 3mg/m³；监测频次为每年 1 次；采样方法为非连续采样，至少 3 个。

（2）废水监测方案：共有 1 个废水排放口，编号为 DW001；为生活污水排放口；监测因子为化学需氧量 COD、悬浮物 SS、总磷、氨氮 NH₃-N；排放限值为化学需氧量 COD≤300mg/L、悬浮物 SS≤180mg/L、总磷≤4mg/L、氨氮 NH₃-N≤25 mg/L；监测方式为委托检测，监测频次为每年 4 次（间接排放）。采样方法为采样后 2h-24h 内测定。

（3）检测质量保证与质量控制要求：我公司将委托第三方检测机构进行自行监测，我公司将严格考核第三方检测机构的资质能力、人员设置、监测数据所需仪器设备、监测辅助设施和实验室环境、监测方案技术能力验证、监测活动质量控制与质量保证等情况。并在日常监测过程中监督第三方公司监测方案的制定，样品采集、样品分析、监测结果报出、样品留存、相关记录的保存等监测的各个环节，保证监测质量，满足质量控制要求。

5、天津绿包

（1）废水监测方案：设有排放口 1 个，编号为 DW001 监测方式为委托检测，监测频率为 4 次/年。监测项目为 pH 值（无量纲）、氨氮（mg/L）、化学需氧量（mg/L）、流量（m³/h）、色度（倍）、五日生化需氧量（mg/L）、悬浮物（mg/L）、总氮（mg/L）、总磷（mg/L）。执行《污水综合排放标准（DB12/356-2018）》中规定的相关标准。

（2）监测质量保证措施：公司的自行监测委托有资质的检测机构代为开展，公司负责对其资质进行确认。

突发环境事件应急预案

1、中荣股份

公司于 2021 年 7 月 29 日通过突发环境事件应急预案备案，备案编号为 442000-2021-1071-L。

2、天津中荣

公司于 2021 年 9 月 8 日完成企业事业单位突发环境事件应急预案备案，备案编号为 120113-2021-1498-L。

3、昆山中荣

公司于 2021 年 9 月 30 日通过突发环境事件应急预案备案，备案编号为 320583-2021-0374-L。

4、沈阳中荣

公司于 2020 年 11 月 4 日通过突发环境事件应急预案备案，备案编号为 210113-2020-214-L。

5、天津绿包

公司于 2021 年 4 月 20 日通过突发环境事件应急预案备案，备案编号为 120113-2021-1331-L。

环境治理和保护的投入及缴纳环境保护税的相关情况

1、中荣股份

2022 年环境治理和保护的投入费用为 233 万元，共缴纳环境保护税 0.37 万元。

2、天津中荣

2022 年环境治理和保护的投入费用为 199 万元，共缴纳环境保护税 2.22 万元。

3、昆山中荣

2022 年环境治理和保护的投入费用为 476.50 万元，共缴纳环境保护税 4.35 万元。

4、沈阳中荣

2022 年环境治理和保护的投入费用为 8.36 万元，共缴纳环境保护税 0.30 万元。

5、天津绿包

2022 年环境治理和保护的投入费用为 3.65 万元，主要用于污水处理设施维护及污水处理耗材等。

在报告期内为减少其碳排放所采取的措施及效果

适用 不适用

报告期内因环境问题受到行政处罚的情况

公司或子公司名称	处罚原因	违规情形	处罚结果	对上市公司生产经营的影响	公司的整改措施
中荣印刷（昆山）有限公司	2022 年 7 月 29 日，我单位生产过程中废气处理设施中光催化、水喷淋未正常使用	违反《中华人民共和国大气污染防治法》第四十五条	依据《中华人民共和国大气污染防治法》第 108 条第一款，处罚人民币二万元	无	1、立即进行系统线路排查；2、增加远程终端控制界面观察窗；3、与政府用电监控系统联网。

其他应当公开的环境信息

无

其他环保相关信息

无

二、社会责任情况

公司自 1990 年成立以来，在市场开拓中奋勇前行，在改革创新中不断成长，发展成为具有影响力的中国印刷百强企业。中荣股份秉持着“创意引领、智造护航”的经营理念，遵循着“成就客户、诚信可靠、追求卓越、合作共赢”的价值观，追求着“绿色环保”的发展理念，为国内外高端客户提供创意设计、方案策划、新技术应用、色彩管理及个性化需求等完整的产品包装解决方案。公司长期践行 ESG 发展理念，在营收规模持续增长的同时，努力平衡好经济、环境、社会及公司治理之间的关系，积极承担对员工、对社会、对环境的企业责任。

1、促进节能减排

公司是国家认可的绿色包装企业。公司在 2020 年被工业和信息化部评为“国家绿色工厂”、“国家绿色供应链管理企业”；2021 年通过“中国环境标志认证”，获准使用该标志的产品不仅质量合格，而且在生产、使用和处理处置过程中符合环境保护要求，与同类产品相比，具有低毒少害，节约资源等环境优势。

2、股东权益的保护

公司严格按照《公司法》《证券法》《上市公司信息披露管理办法》《深圳证券交易所创业板股票上市规则》等法律法规的要求，真实、准确、完整、及时地进行信息披露。通过网上业绩说明会、投资者电话、电子邮箱、公司网站和深交所“互动易”平台等多种方式，保持与投资者的沟通交流，以便于公司广大股东与债权人能及时地了解公司的经营、财务及重大事项进展情况。同时，规范股东大会的召集、召开及表决程序，通过现场、网络等合法有效的方式，使更多的股东特别是中小股东能够参加股东大会，确保股东对公司重大事项的知情权、参与权和表决权。

3、客户及供应商权益保护

公司坚持诚实守信、规范运营，与供应商和客户建立合作共赢的战略合作伙伴关系，保持长期良好的合作，充分尊重并保护供应商、客户的合法权益。

4、关心爱护员工

公司严格遵守《劳动法》《中华人民共和国劳动合同法》等相关法律法规，制定了人力资源管理制度，对人员录用、员工培训、工资薪酬、福利保障等进行了详细规定。公司注重员工的培养，一方面不断提高员工的安全意识、提升员工的职业技能，另一方面提升员工的工作环境和食宿条件，为员工塑造安居乐业的氛围。公司衷心希望员工不断成长、发挥所长，与公司携手共进，实现员工个人和公司的双赢。公司工会制定了《员工帮扶慰问管理制度》，帮扶公司困难员工家庭，开展送温暖、募捐和慰问活动。

5、积极支持公益事业

公司始终坚持履行社会责任，多年来积极参与社会公益捐赠、慈善助学、慈善万人行等慈善活动；公司成立了党群服务中心，积极号召公司党员、青年团员、工会员工和妇女参与社区建设等社会公益活动，积极回报社会，为地区经济发展贡献力量。

三、巩固拓展脱贫攻坚成果、乡村振兴的情况

无

第六节 重要事项

一、承诺事项履行情况

1、公司实际控制人、股东、关联方、收购人以及公司等承诺相关方在报告期内履行完毕及截至报告期末尚未履行完毕的承诺事项

适用 不适用

承诺事由	承诺方	承诺类型	承诺内容	承诺时间	承诺期限	履行情况
首次公开发行或再融资时所作承诺	控股股东中荣印刷集团有限公司	股份限售承诺	1、自公司股票上市交易之日起 36 个月内，不转让或者委托他人管理本企业直接或间接持有的公司首次公开发行股票前已发行的股份，也不由公司回购该部分股份。 2、公司上市后 6 个月内，如公司股票连续 20 个交易日的收盘价均低于发行价（如在此期间除权、除息的，将相应调整发行价），或者上市后 6 个月期末收盘价低于发行价（如在此期间除权、除息的，将相应调整发行价），本企业所持有的公司股票锁定期自动延长 6 个月。 3、本企业所持有的股票在上述锁定期满后两年内减持的，其减持价格不低于发行价（如在此期间除权、除息的，将相应调整发行价）。 4、如果本企业违反上述承诺内容的，因违反承诺出售股份所取得的收益无条件归公司所有，公司或其他符合法定条件的股东均有权代表公司向公司所在地人民法院起诉，本企业将无条件按上述所承诺内容承担相应的法律责任。	2022.10.26	2022.10.26 至 2026.4.25	正在履行；因公司上市后 6 个月内，连续 20 个交易日的公司股票收盘价均低于发行价，相关股东锁定期自动延长 6 个月
首次公开发行或再融资时所作承诺	股东珠海横琴捷昇投资合伙企业（有限合伙）、股东常州涓驰股权投资基金管理合伙企业（有限合伙）	股份限售承诺	自公司股票上市交易之日起 12 个月内，不转让或者委托他人管理本企业直接或间接持有的公司首次公开发行股票前已发行的股份，也不由公司回购该部分股份。	2022.10.26	2022.10.26 至 2023.10.25	正在履行
首次公开发行或再融资时所作承诺	实际控制人黄焕然及直系亲属黄敏诗	股份限售承诺	1、自公司股票上市交易之日起 36 个月内，不转让或者委托他人管理本人直接或间接持有的公司首次公开发行股票前已发行的股份，也不由公司回购该部分股份。 2、公司上市后 6 个月内，如公司股票连续 20 个交易日的收盘价均低于发行价（如在此期间除权、除息的，将相应调整发行价），或者上市后 6 个月期末收盘价低于发行价（如在此期间除权、除息的，将相应调整发行价），本人所持有的公司股票锁定期自动延长 6 个月。 3、本人所持有的股票在上述锁定期满后两	2022.10.26	2022.10.26 至 2026.4.25	正在履行；因公司上市后 6 个月内，连续 20 个交易日的公司股票收盘价均低于发

承诺事由	承诺方	承诺类型	承诺内容	承诺时间	承诺期限	履行情况
			年内减持的，其减持价格不低于发行价（如在此期间除权、除息的，将相应调整发行价）。 4、如果本人违反上述承诺内容的，因违反承诺出售股份所取得的收益无条件归公司所有，公司或其他符合法定条件的股东均有权代表公司直接向公司所在地人民法院起诉，本人将无条件按上述所承诺内容承担相应的法律责任。			行价，相关股东锁定期自动延长 6 个月
首次公开发行或再融资时所作承诺	间接持有公司股份的董事、监事、高级管理人员黄焕然、杨建明、张志华、赵成华、林沛辉、周淑瑜、欧志刚、李叶红、陈彬海	股份限售承诺	1、自公司股票上市交易之日起 36 个月内，董事黄焕然不转让或者委托他人管理其直接或间接持有的公司首次公开发行股票前已发行的股份，也不由公司回购该部分股份。 2、自公司股票上市交易之日起 12 个月内，除董事黄焕然外其他持股的董事、监事、高级管理人员不转让或者委托他人管理其直接或间接持有的公司首次公开发行股票前已发行的股份，也不由公司回购该部分股份。 3、如本人所持有的股票在上述锁定期满后两年内减持的，其减持价格不低于发行价（如在此期间除权、除息的，将相应调整发行价）。 4、公司上市后 6 个月内，如公司股票连续 20 个交易日的收盘价均低于发行价（如在此期间除权、除息的，将相应调整发行价），或者上市后 6 个月期末收盘价低于发行价（如在此期间除权、除息的，将相应调整发行价），我们持有的公司股票锁定期自动延长 6 个月。 5、上述锁定期（包括延长锁定期）届满后，就任公司董事、监事、高级管理人员时确定的任期内及任期届满后六个月内，我们每年各自转让的股份不超过其所持有公司股份总数的 25%；离职后六个月内我们不转让持有的公司股份。 6、本人不因职务变更或离职等原因而放弃此项承诺的履行义务。	2022.10.26	董事黄焕然的承诺期限： 2022.10.26 至 2026.4.25； 除董事黄焕然外，其他持股的董事、监事、高级管理人员的承诺期限： 2022.10.26 至 2024.4.25	正在履行；因公司上市后 6 个月内，连续 20 个交易日的公司股票收盘价均低于发行价，相关股东锁定期自动延长 6 个月
首次公开发行或再融资时所作承诺	股东中荣印刷集团有限公司、珠海横琴捷昇投资合伙企业（有限合伙）	股份减持承诺	对于本企业在本次发行前持有的公司股份，本企业将严格遵守已做出的关于所持公司股份流通限制及自愿锁定的承诺，在限售期内，不出售本次发行前持有的公司股份。本企业保证将遵守《上市公司股东、董监高减持股份的若干规定》或届时有效的有关上市公司股东减持的相关法律、法规、部门规章和规范性文件，在公司首次公开发行前所持有的公司股份在锁定期满后两年内减持的，减持价格不低于本次发行时的发行价格（如在此期间除权、除息的，将相应调整减持底价）；在减持本企业所持有的公司首次公开发行股票前已发行的公司股份时，本企业将提前以书面方式通知公司减持意向和拟减持数量等信息，公司应提前三个交易日进行公告，并遵守《上市公司股东、董监高减持股份的若干规定》或届时有效的有关上市公司股东减持相关规定履行通知、备案、公告等	2022.10.26	2022.10.26 至 2024.10.25	正在履行

承诺事由	承诺方	承诺类型	承诺内容	承诺时间	承诺期限	履行情况
			程序。			
承诺是否按时履行	是					

2、公司资产或项目存在盈利预测，且报告期仍处在盈利预测期间，公司就资产或项目达到原盈利预测及其原因做出说明

适用 不适用

二、控股股东及其他关联方对上市公司的非经营性占用资金情况

适用 不适用

公司报告期不存在控股股东及其他关联方对上市公司的非经营性占用资金。

三、违规对外担保情况

适用 不适用

公司报告期无违规对外担保情况。

四、董事会对最近一期“非标准审计报告”相关情况的说明

适用 不适用

五、董事会、监事会、独立董事（如有）对会计师事务所本报告期“非标准审计报告”的说明

适用 不适用

六、董事会关于报告期会计政策、会计估计变更或重大会计差错更正的说明

适用 不适用

七、与上年度财务报告相比，合并报表范围发生变化的情况说明

适用 不适用

报告期内新增 3 家子公司纳入合并报表范围，分别是新设的全资子公司中荣印刷（韶关）有限公司、中荣印刷（越南）有限公司、控股子公司武汉中荣智能包装有限公司。

八、聘任、解聘会计师事务所情况

现聘任的会计师事务所

境内会计师事务所名称	天健会计师事务所（特殊普通合伙）
------------	------------------

境内会计师事务所报酬（万元）	115
境内会计师事务所审计服务的连续年限	4
境内会计师事务所注册会计师姓名	黄志恒、张丽霞
境内会计师事务所注册会计师审计服务的连续年限	4

是否改聘会计师事务所

是 否

聘请内部控制审计会计师事务所、财务顾问或保荐人情况

适用 不适用

九、年度报告披露后面临退市情况

适用 不适用

十、破产重整相关事项

适用 不适用

公司报告期末未发生破产重整相关事项。

十一、重大诉讼、仲裁事项

适用 不适用

本年度公司无重大诉讼、仲裁事项。

十二、处罚及整改情况

适用 不适用

名称/姓名	类型	原因	调查处罚类型	结论（如有）	披露日期	披露索引

董事、监事、高级管理人员、持股 5%以上的股东违规买卖公司股票情况

适用 不适用

十三、公司及其控股股东、实际控制人的诚信状况

适用 不适用

公司及其控股股东、实际控制人诚信情况良好，不存在未按期偿还大额债务、未履行承诺或被中国证监会、深圳证券交易所公开谴责的情形。

十四、重大关联交易

1、与日常经营相关的关联交易

适用 不适用

公司报告期末未发生与日常经营相关的关联交易。

2、资产或股权收购、出售发生的关联交易

适用 不适用

公司报告期未发生资产或股权收购、出售的关联交易。

3、共同对外投资的关联交易

适用 不适用

公司报告期未发生共同对外投资的关联交易。

4、关联债权债务往来

适用 不适用

公司报告期不存在关联债权债务往来。

5、与存在关联关系的财务公司的往来情况

适用 不适用

公司与存在关联关系的财务公司与关联方之间不存在存款、贷款、授信或其他金融业务。

6、公司控股的财务公司与关联方的往来情况

适用 不适用

公司控股的财务公司与关联方之间不存在存款、贷款、授信或其他金融业务。

7、其他重大关联交易

适用 不适用

公司报告期无其他重大关联交易。

十五、重大合同及其履行情况

1、托管、承包、租赁事项情况

(1) 托管情况

适用 不适用

公司报告期不存在托管情况。

(2) 承包情况

适用 不适用

公司报告期不存在承包情况。

(3) 租赁情况

适用 不适用

租赁情况说明

序号	出租方	承租方	房屋地址	建筑面积 (m ²)	租赁期间	用途
1	中山火炬开发区缙双仓储服务部	公司	中山市火炬开发区上坡头西北侧部分仓库	5,900.00	2022.03.16 至 2023.03.16	仓储
2	中山火炬开发区缙双仓储服务部	公司	中山市火炬开发区上坡头西北侧部分仓库	1,300.00	2020.08.15 无固定期限	仓储
3	重庆华有食品饮料有限公司	公司	重庆港城工业园区 D 区港安二路 40 号	1,337.85	2020.09.01 至 2022.09.30 2022.10.01 至 2024.09.30	仓储
4	乐铂企业管理（昆山）有限公司	昆山中荣	昆山淀山湖镇北苑路 28 号 3 号房	3,000.00	2021.12.10 至 2022.12.09	仓储
5	圣昌金属工业（昆山）有限公司	昆山中荣	昆山市淀山湖镇曙光路 99 号	960.00	2022.01.01 至 2022.12.31	仓储
6	天津长荣控股有限公司	天津中荣	天津北辰开发区高端装备园永兴道 102 号 7 号仓库	5,457.12	2022.11.01 至 2023.10.31	仓储
7	北京德财容通科技发展有限公司	天津中荣	北京市海淀区知春路 63 号 6 号厂房 4 层西段	809.00	2022.11.26 至 2027.09.26	北京分公司办公
8	中山粤宁苏宁物流有限公司	公司	中山市南朗镇华南现代中药城思邈路 1 号	10,864.07	2021.07.16 至 2024.05.31	仓储、宿舍、生产
9	昆山乐宸企业管理有限公司	昆山中荣	北苑路 217 号 003 幢内西北面车间	1,450.00	2021.06.20 至 2022.06.19	仓储
10	天津长荣控股有限公司	天津绿包	天津市北辰区永兴道 102 号	6,435.00	2021.08.01 至 2026.07.31	办公
11	韶关优博婴童智能科技有限公司	韶关中荣	乐昌市乐昌产业转移工业园环园东路 5 号第 6 栋	6,000.00	2022.02.01 至 2024.02.01	办公

公司租赁的房产主要用于仓储，少量用于员工宿舍、办公和生产。租赁场所周边可供租赁的同类型房产较多，租金价格稳定，可替代性强，对公司的生产经营不构成重要影响。

为公司带来的损益达到公司报告期利润总额 10%以上的项目

适用 不适用

公司报告期不存在为公司带来的损益达到公司报告期利润总额 10%以上的租赁项目。

2、重大担保

适用 不适用

单位：万元

公司及其子公司对外担保情况（不包括对子公司的担保）										
担保对象名称	担保额度相关公告披露日期	担保额度	实际发生日期	实际担保金额	担保类型	担保物（如有）	反担保情况（如有）	担保期	是否履行完毕	是否为关联方担保
不适用										
报告期内审批的对外担保额度合计（A1）			0	报告期内对外担保实际发生额合计（A2）						0
报告期末已审批的对外担保额度合计（A3）			0	报告期末实际对外担保余额合计（A4）						0
公司对子公司的担保情况										

担保对象名称	担保额度相关公告披露日期	担保额度	实际发生日期	实际担保金额	担保类型	担保物(如有)	反担保情况(如有)	担保期	是否履行完毕	是否为关联方担保
天津中荣		5,000	2022.07.11	4,507	连带责任保证	无	无	2022.07.11 至 2024.07.10	否	否
沈阳中荣		2,000	2022.10.24	50	连带责任保证	无	无	2022.10.24 至 2023.10.23	否	否
昆山中荣、天津中荣、沈阳中荣		14,000	2017.09.01	0	连带责任保证、抵押	昆山中荣厂房	无	担保期限最终以实际签署的担保协议约定的担保期限为准	否	否
天津中荣		23,000	2021.08.02	456	连带责任保证、抵押	天津中荣厂房土地	无	2021.08.02 至 2026.08.01	否	否
昆山中荣		7,000	2020.09.14	5,614	连带责任保证	无	无	2020.9.14 至 2023.9.13	否	否
报告期内审批对子公司担保额度合计(B1)			51,000	报告期内对子公司担保实际发生额合计(B2)						20,249
报告期末已审批的对子公司担保额度合计(B3)			51,000	报告期末对子公司实际担保余额合计(B4)						10,627
子公司对子公司的担保情况										
担保对象名称	担保额度相关公告披露日期	担保额度	实际发生日期	实际担保金额	担保类型	担保物(如有)	反担保情况(如有)	担保期	是否履行完毕	是否为关联方担保
不适用										
报告期内审批对子公司担保额度合计(C1)			0	报告期内对子公司担保实际发生额合计(C2)						0
报告期末已审批的对子公司担保额度合计(C3)			0	报告期末对子公司实际担保余额合计(C4)						0
公司担保总额(即前三大项的合计)										
报告期内审批担保额度合计(A1+B1+C1)			51,000	报告期内担保实际发生额合计(A2+B2+C2)						20249
报告期末已审批的			51,000	报告期末实际担保						10,627

担保额度合计 (A3+B3+C3)		余额合计 (A4+B4+C4)	
实际担保总额(即 A4+B4+C4) 占公司净资产的比例	3.95%		
其中:			

采用复合方式担保的具体情况说明

不适用

3、委托他人进行现金资产管理情况

(1) 委托理财情况

适用 不适用

报告期内委托理财概况

单位：万元

具体类型	委托理财的资金来源	委托理财发生额	未到期余额	逾期未收回的金额	逾期未收回理财已计提减值金额
银行理财产品	自有资金	2,900	0	0	0
合计		2,900	0	0	0

单项金额重大或安全性较低、流动性较差的高风险委托理财具体情况

适用 不适用

委托理财出现预期无法收回本金或存在其他可能导致减值的情形

适用 不适用

(2) 委托贷款情况

适用 不适用

公司报告期不存在委托贷款。

4、其他重大合同

适用 不适用

公司报告期不存在其他重大合同。

十六、其他重大事项的说明

适用 不适用

公司报告期不存在需要说明的其他重大事项。

十七、公司子公司重大事项

适用 不适用

无

第七节 股份变动及股东情况

一、股份变动情况

1、股份变动情况

单位：股

	本次变动前		本次变动增减（+，-）					本次变动后	
	数量	比例	发行新股	送股	公积金转股	其他	小计	数量	比例
一、有限售条件股份	144,827,560	100%	2,488,732				2,488,732	147,316,292	76.28%
1、国家持股									
2、国有法人持股			7,343				7,343	7,343	0.00%
3、其他内资持股	63,715,060	43.99%	2,475,723				2,475,723	66,190,783	34.27%
其中：境内法人持股	63,715,060	43.99%	2,470,785				2,470,785	66,185,845	34.27%
境内自然人持股			4,938				4,938	4,938	0.00%
4、外资持股	81,112,500	56.01%	5,666				5,666	81,118,166	42.00%
其中：境外法人持股	81,112,500	56.01%	5,479				5,479	81,117,979	42.00%
境外自然人持股			187				187	187	0.00%
二、无限售条件股份			45,811,268				45,811,268	45,811,268	23.72%
1、人民币普通股			45,811,268				45,811,268	45,811,268	23.72%
2、境内上市的外资股									
3、境外上市的外资股									
4、其他									
三、股份总数	144,827,560	100%	48,300,000	0	0	0	48,300,000	193,127,560	100%

股份变动的原因

☑适用 ☐不适用

公司获准首次公开发行人民币普通股（A股）股票 4,830 万股，并于 2022 年 10 月 26 日在深圳证券交易所创业板上市交易。本次发行完成后，公司总股本变更为 193,127,560 股。

股份变动的批准情况

☑适用 ☐不适用

经中国证券监督管理委员会《关于同意中荣印刷集团股份有限公司首次公开发行股票注册的批复》（证监许可[2022]1528 号）同意注册，并经深圳证券交易所《关于中荣印刷集团股份有限公司人民币普通股股票在创业板上市的通

知》（深证上[2022]1016号）同意，公司获准首次公开发行人民币普通股（A股）股票 4,830 万股，并于 2022 年 10 月 26 日在深圳证券交易所创业板上市交易。

股份变动的过户情况

适用 不适用

股份变动对最近一年和最近一期基本每股收益和稀释每股收益、归属于公司普通股股东的每股净资产等财务指标的影响

适用 不适用

公司认为必要或证券监管机构要求披露的其他内容

适用 不适用

2、限售股份变动情况

适用 不适用

二、证券发行与上市情况

1、报告期内证券发行（不含优先股）情况

适用 不适用

2、公司股份总数及股东结构的变动、公司资产和负债结构的变动情况说明

适用 不适用

3、现存的内部职工股情况

适用 不适用

三、股东和实际控制人情况

1、公司股东数量及持股情况

单位：股

报告期末普通股股东总数	37,696	年度报告披露日前上一月末普通股股东总数	33,278	报告期末表决权恢复的优先股股东总数（如有）（参见注 9）	0	年度报告披露日前上一月末表决权恢复的优先股股东总数（如有）（参见注 9）	0	持有特别表决权股份的股东总数（如有）	0
持股 5%以上的股东或前 10 名股东持股情况									
股东名称	股东性质	持股比例	报告期末持股数量	报告期内增减变动情况	持有有限售条件的股份数量	持有无限售条件的股份数量	质押、标记或冻结情况		
							股份状态	数量	

中荣印刷集团有限公司	境外法人	42.00%	81,112,500		81,112,500			
珠海横琴捷昇投资合伙企业（有限合伙）	境内非国有法人	30.74%	59,370,260		59,370,260			
深圳恒瑞驰投资管理有限公司—常州洹驰股权投资基金管理合伙企业（有限合伙）	其他	2.25%	4,344,800		4,344,800			
张秀	境内自然人	0.18%	340,900	340,900		340,900		
杨仁初	境内自然人	0.15%	280,500	280,500		280,500		
薛金勇	境内自然人	0.09%	178,600	178,600		178,600		
刘旭东	境内自然人	0.09%	172,663	172,663		172,663		
邹植藩	境内自然人	0.08%	152,227	152,227		152,227		
高华—汇丰-GOLDMAN, SACHS & CO.LLC	境外法人	0.07%	142,305	142,305		142,305		
付木花	境内自然人	0.07%	140,000	140,000		140,000		
战略投资者或一般法人因配售新股成为前 10 名股东的情况（如有）（参见注 4）	无							
上述股东关联关系或一致行动的说明	公司未知上述股东之间是否存在关联关系或一致行动协议。							
上述股东涉及委托/受托表决权、放弃表决权情况的说明	无							
前 10 名股东中存在回购专户的特别说明（如有）（参见注 10）	无							
前 10 名无限售条件股东持股情况								
股东名称	报告期末持有无限售条件股份数量	股份种类						
		股份种类	数量					
张秀	340,900	人民币普通股	340,900					
杨仁初	280,500	人民币普通股	280,500					
薛金勇	178,600	人民币普通股	178,600					
刘旭东	172,663	人民币普通股	172,663					
邹植藩	152,227	人民币普通股	152,227					
高华—汇丰-GOLDMAN, SACHS & CO.LLC	142,305	人民币普通股	142,305					
付木花	140,000	人民币普通股	140,000					
孟凡宏	111,106	人民币普通股	111,106					
赵伟宏	106,700	人民币普通股	106,700					
王淑君	100,000	人民币普通股	100,000					
前 10 名无限售流通股股东之间，以及前 10 名无限售流通股股东和前 10 名股东之间关联关系或	公司未知相关股东之间是否存在关联关系或一致行动协议。							

一致行动的说明	
参与融资融券业务股东情况说明（如有）（参见注 5）	股东张秀通过普通证券账户持有 0 股，通过信用证券账户持有 340,900 股，共计持有 340,900 股； 股东薛金勇通过普通证券账户持有 0 股，通过信用证券账户持有 178,600 股，共计持有 178,600 股。

公司是否具有表决权差异安排

适用 不适用

公司前 10 名普通股股东、前 10 名无限售条件普通股股东在报告期内是否进行约定购回交易

是 否

公司前 10 名普通股股东、前 10 名无限售条件普通股股东在报告期内未进行约定购回交易。

2、公司控股股东情况

控股股东性质：自然人控股

控股股东类型：法人

控股股东名称	法定代表人/单位负责人	成立日期	组织机构代码	主要经营业务
中荣集团（香港）	黄焕然	2002 年 02 月 06 日	785592	无实际经营
控股股东报告期内控股和参股的其他境内外上市公司的股权情况	无			

控股股东报告期内变更

适用 不适用

公司报告期控股股东未发生变更。

3、公司实际控制人及其一致行动人

实际控制人性质：境外自然人

实际控制人类型：自然人


实际控制人姓名	与实际控制人关系	国籍	是否取得其他国家或地区居留权
黄焕然	本人	中国	是
主要职业及职务	公司董事长、总经理		
过去 10 年曾控股的境内外上市公司情况	无		

实际控制人报告期内变更

适用 不适用

公司报告期实际控制人未发生变更。

公司与实际控制人之间的产权及控制关系的方框图



实际控制人通过信托或其他资产管理方式控制公司

适用 不适用

4、公司控股股东或第一大股东及其一致行动人累计质押股份数量占其所持公司股份数量比例达到 80%

适用 不适用

5、其他持股在 10%以上的法人股东

适用 不适用

6、控股股东、实际控制人、重组方及其他承诺主体股份限制减持情况

适用 不适用

四、股份回购在报告期的具体实施情况

股份回购的实施进展情况

适用 不适用

采用集中竞价交易方式减持回购股份的实施进展情况

适用 不适用

第八节 优先股相关情况

适用 不适用

报告期公司不存在优先股。

第九节 债券相关情况

适用 不适用

第十节 财务报告

一、审计报告

审计意见类型	标准的无保留意见
审计报告签署日期	2023 年 04 月 20 日
审计机构名称	天健会计师事务所（特殊普通合伙）
注册会计师姓名	黄志恒、张丽霞

审计报告正文

审计报告

天健审[2023] 号 7-204 号

中荣印刷集团股份有限公司全体股东：

一、审计意见

我们审计了中荣印刷集团股份有限公司（以下简称中荣股份公司）财务报表，包括 2022 年 12 月 31 日的合并及母公司资产负债表，2022 年度的合并及母公司利润表、合并及母公司现金流量表、合并及母公司所有者权益变动表，以及相关财务报表附注。

我们认为，后附的财务报表在所有重大方面按照企业会计准则的规定编制，公允反映了中荣股份公司 2022 年 12 月 31 日的合并及母公司财务状况，以及 2022 年度的合并及母公司经营成果和现金流量。

二、形成审计意见的基础

我们按照中国注册会计师审计准则的规定执行了审计工作。审计报告的“注册会计师对财务报表审计的责任”部分进一步阐述了我们在这些准则下的责任。按照中国注册会计师职业道德守则，我们独立于中荣股份公司，并履行了职业道德方面的其他责任。我们相信，我们获取的审计证据是充分、适当的，为发表审计意见提供了基础。

三、关键审计事项

关键审计事项是我们根据职业判断，认为对本期财务报表审计最为重要的事项。这些事项的应对以对财务报表整体进行审计并形成审计意见为背景，我们不对这些事项单独发表意见。

（一）应收账款减值

相关信息披露详见财务报表附注三(九)及五(一)2。

截至 2022 年 12 月 31 日，中荣股份公司应收账款账面余额为人民币 524,574,264.24 元，坏账准备金额为人民币 27,104,435.03 元，账面价值分别为人民币 497,469,829.21 元。

中荣股份公司管理层(以下简称管理层) 根据各项应收账款的信用风险特征，以单项应收账款或应收账款组合为基础，按照相当于整个存续期内的预期信用损失金额计量其损失准备。对于以单项为基础计量预期信用损失的应收账款，

管理层综合考虑有关过去事项、当前状况以及未来经济状况预测的合理且有依据的信息，估计预期收取的现金流量，据此确定应计提的坏账准备；对于以组合为基础计量预期信用损失的应收账款，管理层以账龄为依据划分组合，参照历史信用损失经验，并根据前瞻性估计予以调整，编制应收账款账龄与违约损失率对照表，据此确定应计提的坏账准备。

由于应收账款金额重大，且应收账款减值涉及重大管理层判断，我们将应收账款减值确定为关键审计事项。

2. 审计应对

针对应收账款减值，我们实施的审计程序主要包括：

(1) 了解与应收账款减值相关的关键内部控制，评价这些控制的设计，确定其是否得到执行，并测试相关内部控制的运行有效性；

(2) 复核以前年度已计提坏账准备的应收账款的后续实际核销情况，评价管理层过往预测的准确性；

(3) 复核管理层对应收账款进行信用风险评估的相关考虑和客观证据，评价管理层是否恰当识别各项应收账款的信用风险特征；

(4) 对于以单项为基础计量预期信用损失的应收账款，获取并检查管理层对预期收取现金流量的预测，评价在预测中使用的关键假设的合理性和数据的准确性，并与获取的外部证据进行核对；

(5) 对于以组合为基础计量预期信用损失的应收账款，评价管理层按信用风险特征划分组合的合理性；评价管理层根据历史信用损失经验及前瞻性估计确定的应收账款账龄与预期信用损失率对照表的合理性；测试管理层使用数据（包括应收账款账龄、历史损失率、迁徙率等）的准确性和完整性以及对坏账准备的计算是否准确；

(6) 结合应收账款函证和期后回款情况，评价管理层计提应收账款坏账准备的合理性；(7) 检查与应收账款减值相关的信息是否已在财务报表中作出恰当列报。

(二) 收入确认

1. 事项描述

相关信息披露详见财务报表附注三(二十一)、五(二)1。

中荣股份公司的营业收入主要来自于折叠彩盒、礼盒等纸制品包装的生产和销售。2022 年度中荣股份公司营业收入为人民币 2,473,352,190.11 元。

中荣股份公司的内销收入，在已根据合同约定将产品交付给购货方，购货方按照相关标准验收或投入使用后，收到对方确认的结算凭据时确认收入；出口收入在中荣股份公司已根据合同约定交付货物，完成报关时确认收入。由于中荣股份内销业务的客户众多，不同客户的结算凭据存在差异，且结算凭据自业务部门取得至反馈到财务部门存在时间性差异，从而存在销售收入未计入恰当会计期间的风险；外销收入从完成报关到报关信息传递至财务部门存在时间差，因而存在销售收入未计入恰当会计期间的风险。

由于营业收入是中荣股份公司关键业绩指标之一，可能存在管理层通过不恰当的收入确认以达到特定目标或预期的固有风险。因此，我们将收入确认识别为关键审计事项。

2. 审计应对

针对收入确认，我们实施的主要审计程序包括：

(1) 了解与收入确认相关的关键内部控制，评价这些控制的设计，确定其是否得到执行，并测试相关内部控制的运行有效性；

(2) 检查主要的销售合同，了解主要合同条款或条件，评价收入确认方法是否适当；

(3) 了解主要客户的结算凭据的获取情况，包括获取的频率、获取的方式、结算凭据的具体形式等，获取主要客户的结算凭据，检查实际执行情况是否与了解的情况相符，核对账面记录是否与结算凭据一致，以及收入确认期间是否与取得结算凭据的时间相一致；

(4) 对营业收入及毛利率按产品、客户等实施分析程序，识别是否存在重大或异常波动，并查明波动原因；

(5) 以抽样方式检查与收入确认相关的支持性文件，包括销售合同、结算凭据、出口报关单、出库单、销售发票等；

(6) 结合应收账款函证，以抽样方式向主要客户函证本期销售额；

(7) 对资产负债表日前后确认的收入实施截止测试，评价收入是否在恰当期间确认；

(8) 获取资产负债表日后的销售退回记录，检查是否存在资产负债表日不满足收入确认条件的情况；

(9) 检查与营业收入相关的信息是否已在财务报表中作出恰当列报。

四、其他信息

管理层对其他信息负责。其他信息包括年度报告中涵盖的信息，但不包括财务报表和我们的审计报告。

我们对财务报表发表的审计意见不涵盖其他信息，我们也不对其他信息发表任何形式的鉴证结论。

结合我们对财务报表的审计，我们的责任是阅读其他信息，在此过程中，考虑其他信息是否与财务报表或我们在审计过程中了解到的情况存在重大不一致或者似乎存在重大错报。

基于我们已执行的工作，如果我们确定其他信息存在重大错报，我们应当报告该事实。在这方面，我们无任何事项需要报告。

五、管理层和治理层对财务报表的责任

管理层负责按照企业会计准则的规定编制财务报表，使其实现公允反映，并设计、执行和维护必要的内部控制，以使财务报表不存在由于舞弊或错误导致的重大错报。

在编制财务报表时，管理层负责评估中荣股份公司的持续经营能力，披露与持续经营相关的事项（如适用），并运用持续经营假设，除非计划进行清算、终止运营或别无其他现实的选择。

中荣股份公司治理层（以下简称治理层）负责监督中荣股份公司的财务报告过程。

六、注册会计师对财务报表审计的责任

我们的目标是对财务报表整体是否不存在由于舞弊或错误导致的重大错报获取合理保证，并出具包含审计意见的审计报告。合理保证是高水平的保证，但并不能保证按照审计准则执行的审计在某一重大错报存在时总能发现。错报可能由于舞弊或错误导致，如果合理预期错报单独或汇总起来可能影响财务报表使用者依据财务报表作出的经济决策，则通常认为错报是重大的。

在按照审计准则执行审计工作的过程中，我们运用职业判断，并保持职业怀疑。同时，我们也执行以下工作：

(一) 识别和评估由于舞弊或错误导致的财务报表重大错报风险，设计和实施审计程序以应对这些风险，并获取充分、适当的审计证据，作为发表审计意见的基础。由于舞弊可能涉及串通、伪造、故意遗漏、虚假陈述或凌驾于内部控制之上，未能发现由于舞弊导致的重大错报的风险高于未能发现由于错误导致的重大错报的风险。

(二) 了解与审计相关的内部控制，以设计恰当的审计程序，但目的并非对内部控制的有效性发表意见。

(三) 评价管理层选用会计政策的恰当性和作出会计估计及相关披露的合理性。

(四) 对管理层使用持续经营假设的恰当性得出结论。同时，根据获取的审计证据，就可能导致对中荣股份公司持续经营能力产生重大疑虑的事项或情况是否存在重大不确定性得出结论。如果我们得出结论认为存在重大不确定性，审计准则要求我们在审计报告中提请报表使用者注意财务报表中的相关披露；如果披露不充分，我们应当发表非无保留意见。我们的结论基于截至审计报告日可获得的信息。然而，未来的事项或情况可能导致中荣股份公司不能持续经营。

(五) 评价财务报表的总体列报、结构和内容，并评价财务报表是否公允反映相关交易和事项。

(六) 就中荣股份公司中实体或业务活动的财务信息获取充分、适当的审计证据，以对财务报表发表审计意见。我们负责指导、监督和执行集团审计，并对审计意见承担全部责任。

我们与治理层就计划的审计范围、时间安排和重大审计发现等事项进行沟通，包括沟通我们在审计中识别出的值得关注的内部控制缺陷。

我们还就已遵守与独立性相关的职业道德要求向治理层提供声明，并与治理层沟通可能被合理认为影响我们独立性的所有关系和其他事项，以及相关的防范措施（如适用）。

从与治理层沟通过的事项中，我们确定哪些事项对本期财务报表审计最为重要，因而构成关键审计事项。我们在审计报告中描述这些事项，除非法律法规禁止公开披露这些事项，或在极少数情形下，如果合理预期在审计报告中沟通某事项造成的负面后果超过在公众利益方面产生的益处，我们确定不应在审计报告中沟通该事项。

二、财务报表

财务附注中报表的单位为：元

1、合并资产负债表

编制单位：中荣印刷集团股份有限公司

2022 年 12 月 31 日

单位：元

项目	2022 年 12 月 31 日	2022 年 1 月 1 日
流动资产：		
货币资金	1,376,709,399.80	240,629,532.88
结算备付金		
拆出资金		
交易性金融资产		
衍生金融资产		
应收票据		
应收账款	497,469,829.21	451,400,139.56
应收款项融资	301,641,316.00	276,235,276.79
预付款项	7,049,017.90	5,265,045.86
应收保费		
应收分保账款		
应收分保合同准备金		
其他应收款	5,269,890.80	2,632,404.49
其中：应收利息		

项目	2022 年 12 月 31 日	2022 年 1 月 1 日
应收股利		
买入返售金融资产		
存货	269,729,558.28	300,198,746.86
合同资产		
持有待售资产		
一年内到期的非流动资产		
其他流动资产	6,176,572.38	10,014,445.71
流动资产合计	2,464,045,584.37	1,286,375,592.15
非流动资产：		
发放贷款和垫款		
债权投资		
其他债权投资		
长期应收款	843,621.16	1,012,005.96
长期股权投资		
其他权益工具投资		
其他非流动金融资产		
投资性房地产		
固定资产	991,006,578.79	1,039,675,969.65
在建工程	131,830,410.95	47,160,752.21
生产性生物资产		
油气资产		
使用权资产	22,520,214.32	15,720,085.29
无形资产	101,237,334.77	108,254,113.07
开发支出		
商誉		
长期待摊费用	1,837,448.24	266,600.39
递延所得税资产	15,992,931.60	18,076,717.72
其他非流动资产	37,820,588.84	0.00
非流动资产合计	1,303,089,128.67	1,230,166,244.29
资产总计	3,767,134,713.04	2,516,541,836.44
流动负债：		
短期借款		181,168,726.53
向中央银行借款		
拆入资金		
交易性金融负债		
衍生金融负债		
应付票据	346,738,259.78	250,014,634.02
应付账款	499,362,063.34	489,347,343.64
预收款项	5,977,413.61	6,123,867.10
合同负债	740,616.62	332,992.17
卖出回购金融资产款		

项目	2022 年 12 月 31 日	2022 年 1 月 1 日
吸收存款及同业存放		
代理买卖证券款		
代理承销证券款		
应付职工薪酬	87,267,797.51	83,991,826.82
应交税费	15,096,103.70	19,815,936.37
其他应付款	7,317,319.12	7,705,033.25
其中：应付利息		
应付股利		
应付手续费及佣金		
应付分保账款		
持有待售负债		
一年内到期的非流动负债	9,184,760.45	35,165,033.38
其他流动负债	96,764.30	43,288.98
流动负债合计	971,781,098.43	1,073,708,682.26
非流动负债：		
保险合同准备金		
长期借款		38,382,551.89
应付债券		
其中：优先股		
永续债		
租赁负债	12,445,164.08	11,283,522.56
长期应付款		
长期应付职工薪酬		
预计负债		
递延收益	62,610,673.48	66,556,057.69
递延所得税负债	113,662.66	148,407.88
其他非流动负债		
非流动负债合计	75,169,500.22	116,370,540.02
负债合计	1,046,950,598.65	1,190,079,222.28
所有者权益：		
股本	193,127,560.00	144,827,560.00
其他权益工具		
其中：优先股		
永续债		
资本公积	1,545,132,353.43	415,161,770.00
减：库存股		
其他综合收益	735,007.19	0.00
专项储备		0.00
盈余公积	84,156,715.62	68,412,282.70
一般风险准备		
未分配利润	870,094,703.16	672,307,120.84
归属于母公司所有者权益合计	2,693,246,339.40	1,300,708,733.54
少数股东权益	26,937,774.99	25,753,880.62
所有者权益合计	2,720,184,114.39	1,326,462,614.16
负债和所有者权益总计	3,767,134,713.04	2,516,541,836.44

法定代表人：黄焕然

主管会计工作负责人：李谨

会计机构负责人：纪立群

2、母公司资产负债表

单位：元

项目	2022年12月31日	2022年1月1日
流动资产：		
货币资金	892,394,271.40	126,334,179.32
交易性金融资产		
衍生金融资产		
应收票据		
应收账款	249,210,362.47	239,494,625.42
应收款项融资	155,063,171.80	134,282,191.95
预付款项	2,780,618.06	1,901,724.86
其他应收款	463,287,435.85	97,607,709.89
其中：应收利息		
应收股利		
存货	149,343,372.05	171,606,692.33
合同资产		
持有待售资产		
一年内到期的非流动资产		
其他流动资产	3,511,668.62	3,903,748.76
流动资产合计	1,915,590,900.25	775,130,872.53
非流动资产：		
债权投资		
其他债权投资		
长期应收款	843,621.16	1,012,005.96
长期股权投资	549,226,791.63	497,989,191.63
其他权益工具投资		
其他非流动金融资产		
投资性房地产		
固定资产	489,441,494.88	509,160,028.87
在建工程	8,227,730.12	10,893,064.93
生产性生物资产		
油气资产		
使用权资产	8,511,661.76	8,835,309.68
无形资产	43,869,425.99	48,572,773.07
开发支出		
商誉		
长期待摊费用	1,708,582.85	117,694.50
递延所得税资产	9,068,565.25	9,585,715.60
其他非流动资产		
非流动资产合计	1,110,897,873.64	1,086,165,784.24

项目	2022 年 12 月 31 日	2022 年 1 月 1 日
资产总计	3,026,488,773.89	1,861,296,656.77
流动负债：		
短期借款		136,622,940.39
交易性金融负债		
衍生金融负债		
应付票据	215,420,149.78	171,486,743.05
应付账款	261,611,311.44	270,224,910.11
预收款项	5,977,413.61	6,064,041.23
合同负债		
应付职工薪酬	56,248,755.72	56,750,146.73
应交税费	5,888,174.38	12,544,738.01
其他应付款	6,048,119.47	5,059,373.14
其中：应付利息		
应付股利		
持有待售负债		
一年内到期的非流动负债	5,521,981.11	28,106,145.88
其他流动负债		
流动负债合计	556,715,905.51	686,859,038.54
非流动负债：		
长期借款		35,616,471.89
应付债券		
其中：优先股		
永续债		
租赁负债	2,537,211.65	4,825,488.65
长期应付款		
长期应付职工薪酬		
预计负债		
递延收益	38,729,802.31	41,204,715.94
递延所得税负债		
其他非流动负债		
非流动负债合计	41,267,013.96	81,646,676.48
负债合计	597,982,919.47	768,505,715.02
所有者权益：		
股本	193,127,560.00	144,827,560.00
其他权益工具		
其中：优先股		
永续债		
资本公积	1,557,212,098.51	427,241,515.08
减：库存股		
其他综合收益		
专项储备		
盈余公积	80,733,193.24	64,988,760.32
未分配利润	597,433,002.67	455,733,106.35
所有者权益合计	2,428,505,854.42	1,092,790,941.75

项目	2022 年 12 月 31 日	2022 年 1 月 1 日
负债和所有者权益总计	3,026,488,773.89	1,861,296,656.77

3、合并利润表

单位：元

项目	2022 年度	2021 年度
一、营业总收入	2,473,352,190.11	2,543,762,668.88
其中：营业收入	2,473,352,190.11	2,543,762,668.88
利息收入		
已赚保费		
手续费及佣金收入		
二、营业总成本	2,235,641,099.35	2,304,677,658.90
其中：营业成本	1,918,953,214.98	1,981,689,782.78
利息支出		
手续费及佣金支出		
退保金		
赔付支出净额		
提取保险责任合同准备金净额		
保单红利支出		
分保费用		
税金及附加	17,547,103.52	18,798,123.73
销售费用	66,324,377.16	68,510,963.59
管理费用	133,721,405.16	126,797,224.82
研发费用	101,975,599.68	96,203,082.28
财务费用	-2,880,601.15	12,678,481.70
其中：利息费用	6,660,832.12	13,401,327.44
利息收入	4,727,687.78	2,282,695.82
加：其他收益	17,538,677.30	15,659,800.16
投资收益（损失以“-”号填列）	380,758.96	22,459.81
其中：对联营企业和合营企业的投资收益		
以摊余成本计量的金融资产终止确认收益		
汇兑收益（损失以“-”号填列）		
净敞口套期收益（损失以“-”号填列）		
公允价值变动收益（损失以“-”号填列）		
信用减值损失（损失以“-”号填列）	-2,987,044.74	-7,196,957.33
资产减值损失（损失以“-”号填列）	-11,104,745.36	-6,942,717.36

项目	2022 年度	2021 年度
资产处置收益（损失以“-”号填列）	-661,548.58	-316,375.84
三、营业利润（亏损以“-”号填列）	240,877,188.34	240,311,219.42
加：营业外收入	155,420.89	386,083.94
减：营业外支出	918,678.41	917,636.15
四、利润总额（亏损总额以“-”号填列）	240,113,930.82	239,779,667.21
减：所得税费用	25,398,021.21	26,774,784.37
五、净利润（净亏损以“-”号填列）	214,715,909.61	213,004,882.84
（一）按经营持续性分类		
1.持续经营净利润（净亏损以“-”号填列）	214,715,909.61	213,004,882.84
2.终止经营净利润（净亏损以“-”号填列）		
（二）按所有权归属分类		
1.归属于母公司股东的净利润	213,532,015.24	212,053,256.69
2.少数股东损益	1,183,894.37	951,626.15
六、其他综合收益的税后净额	735,007.19	
归属母公司所有者的其他综合收益的税后净额	735,007.19	
（一）不能重分类进损益的其他综合收益		
1.重新计量设定受益计划变动额		
2.权益法下不能转损益的其他综合收益		
3.其他权益工具投资公允价值变动		
4.企业自身信用风险公允价值变动		
5.其他		
（二）将重分类进损益的其他综合收益	735,007.19	
1.权益法下可转损益的其他综合收益		
2.其他债权投资公允价值变动		
3.金融资产重分类计入其他综合收益的金额		
4.其他债权投资信用减值准备		
5.现金流量套期储备		
6.外币财务报表折算差额	735,007.19	
7.其他		
归属于少数股东的其他综合收益的税后净额		
七、综合收益总额	215,450,916.80	213,004,882.84
归属于母公司所有者的综合收益总额	214,267,022.43	212,053,256.69
归属于少数股东的综合收益总额	1,183,894.37	951,626.15
八、每股收益		
（一）基本每股收益	1.40	1.46
（二）稀释每股收益	1.40	1.46

法定代表人：黄焕然

主管会计工作负责人：李谨

会计机构负责人：纪立群

4、母公司利润表

单位：元

项目	2022 年度	2021 年度
一、营业收入	1,390,062,080.87	1,461,159,685.59
减：营业成本	1,041,922,236.42	1,084,026,694.98
税金及附加	9,403,570.53	9,707,326.27
销售费用	29,082,298.78	30,793,703.09
管理费用	84,430,021.29	82,109,183.41
研发费用	59,042,441.86	57,381,249.39
财务费用	-4,197,750.69	9,989,889.71
其中：利息费用	5,468,383.73	9,818,689.64
利息收入	2,893,381.68	1,117,111.13
加：其他收益	14,109,169.33	11,418,111.83
投资收益（损失以“-”号填列）		-11,439.38
其中：对联营企业和合营企业的投资收益		
以摊余成本计量的金融资产终止确认收益（损失以“-”号填列）		
净敞口套期收益（损失以“-”号填列）		
公允价值变动收益（损失以“-”号填列）		
信用减值损失（损失以“-”号填列）	-843,585.06	-3,123,805.17
资产减值损失（损失以“-”号填列）	-4,934,319.42	-3,215,666.91
资产处置收益（损失以“-”号填列）	-125,760.09	-435,821.03
二、营业利润（亏损以“-”号填列）	178,584,767.44	191,783,018.08
加：营业外收入	81,502.07	344,518.76
减：营业外支出	696,654.22	732,644.76
三、利润总额（亏损总额以“-”号填列）	177,969,615.29	191,394,892.08
减：所得税费用	20,525,286.05	24,903,976.91
四、净利润（净亏损以“-”号填列）	157,444,329.24	166,490,915.17
（一）持续经营净利润（净亏损以“-”号填列）	157,444,329.24	166,490,915.17
（二）终止经营净利润（净亏损以“-”号填列）		
五、其他综合收益的税后净额		
（一）不能重分类进损益的其他综合收益		
1.重新计量设定受益计划变动额		
2.权益法下不能转损益的其他		

项目	2022 年度	2021 年度
综合收益		
3.其他权益工具投资公允价值变动		
4.企业自身信用风险公允价值变动		
5.其他		
(二) 将重分类进损益的其他综合收益		
1.权益法下可转损益的其他综合收益		
2.其他债权投资公允价值变动		
3.金融资产重分类计入其他综合收益的金额		
4.其他债权投资信用减值准备		
5.现金流量套期储备		
6.外币财务报表折算差额		
7.其他		
六、综合收益总额	157,444,329.24	166,490,915.17
七、每股收益：		
(一) 基本每股收益		
(二) 稀释每股收益		

5、合并现金流量表

单位：元

项目	2022 年度	2021 年度
一、经营活动产生的现金流量：		
销售商品、提供劳务收到的现金	2,575,115,941.19	2,580,266,348.28
客户存款和同业存放款项净增加额		
向中央银行借款净增加额		
向其他金融机构拆入资金净增加额		
收到原保险合同保费取得的现金		
收到再保业务现金净额		
保户储金及投资款净增加额		
收取利息、手续费及佣金的现金		
拆入资金净增加额		
回购业务资金净增加额		
代理买卖证券收到的现金净额		
收到的税费返还		4,053,710.74
收到其他与经营活动有关的现金	189,187,700.47	260,685,374.60
经营活动现金流入小计	2,764,303,641.66	2,845,005,433.62
购买商品、接受劳务支付的现金	1,483,457,742.24	1,745,200,518.52
客户贷款及垫款净增加额		
存放中央银行和同业款项净增加额		
支付原保险合同赔付款项的现金		
拆出资金净增加额		
支付利息、手续费及佣金的现金		
支付保单红利的现金		
支付给职工以及为职工支付的现金	445,230,635.77	429,149,290.96
支付的各项税费	129,079,875.91	128,980,547.16
支付其他与经营活动有关的现金	294,136,205.12	291,899,849.61

项目	2022 年度	2021 年度
经营活动现金流出小计	2,351,904,459.04	2,595,230,206.25
经营活动产生的现金流量净额	412,399,182.62	249,775,227.37
二、投资活动产生的现金流量：		
收回投资收到的现金	193,820,000.00	58,000,000.00
取得投资收益收到的现金	380,758.96	66,738.58
处置固定资产、无形资产和其他长期资产收回的现金净额	4,717,776.36	3,645,682.10
处置子公司及其他营业单位收到的现金净额		
收到其他与投资活动有关的现金	3,639,980.55	2,291,240.43
投资活动现金流入小计	202,558,515.87	64,003,661.11
购建固定资产、无形资产和其他长期资产支付的现金	218,373,993.96	187,988,857.25
投资支付的现金	193,820,000.00	58,000,000.00
质押贷款净增加额		
取得子公司及其他营业单位支付的现金净额		
支付其他与投资活动有关的现金	1,142,825.80	
投资活动现金流出小计	413,336,819.76	245,988,857.25
投资活动产生的现金流量净额	-210,778,303.89	-181,985,196.14
三、筹资活动产生的现金流量：		
吸收投资收到的现金	1,200,124,501.63	21,000,000.00
其中：子公司吸收少数股东投资收到的现金		21,000,000.00
取得借款收到的现金	57,497,153.72	297,478,223.36
收到其他与筹资活动有关的现金		
筹资活动现金流入小计	1,257,621,655.35	318,478,223.36
偿还债务支付的现金	307,176,287.25	386,502,002.34
分配股利、利润或偿付利息支付的现金	6,824,415.68	13,201,026.20
其中：子公司支付给少数股东的股利、利润		
支付其他与筹资活动有关的现金	28,972,886.59	4,484,365.05
筹资活动现金流出小计	342,973,589.52	404,187,393.59
筹资活动产生的现金流量净额	914,648,065.83	-85,709,170.23
四、汇率变动对现金及现金等价物的影响	1,357,478.23	296,797.20
五、现金及现金等价物净增加额	1,117,626,422.79	-17,622,341.80
加：期初现金及现金等价物余额	174,896,800.17	192,519,141.97
六、期末现金及现金等价物余额	1,292,523,222.96	174,896,800.17

6、母公司现金流量表

单位：元

项目	2022 年度	2021 年度
一、经营活动产生的现金流量：		
销售商品、提供劳务收到的现金	1,453,281,332.09	1,477,437,488.97
收到的税费返还		1,211,686.95
收到其他与经营活动有关的现金	159,095,054.94	124,758,891.02
经营活动现金流入小计	1,612,376,387.03	1,603,408,066.94
购买商品、接受劳务支付的现金	848,080,319.49	980,968,700.18
支付给职工以及为职工支付的现金	232,899,648.84	231,109,451.67
支付的各项税费	84,207,874.80	79,838,261.43
支付其他与经营活动有关的现金	207,491,664.75	165,449,545.13

项目	2022 年度	2021 年度
经营活动现金流出小计	1,372,679,507.88	1,457,365,958.41
经营活动产生的现金流量净额	239,696,879.15	146,042,108.53
二、投资活动产生的现金流量：		
收回投资收到的现金		
取得投资收益收到的现金		
处置固定资产、无形资产和其他长期资产收回的现金净额	3,495,084.87	2,672,390.31
处置子公司及其他营业单位收到的现金净额		
收到其他与投资活动有关的现金		2,291,240.43
投资活动现金流入小计	3,495,084.87	4,963,630.74
购建固定资产、无形资产和其他长期资产支付的现金	46,862,792.58	64,793,647.71
投资支付的现金	51,237,600.00	39,794,638.72
取得子公司及其他营业单位支付的现金净额		
支付其他与投资活动有关的现金	357,392,900.00	
投资活动现金流出小计	455,493,292.58	104,588,286.43
投资活动产生的现金流量净额	-451,998,207.71	-99,624,655.69
三、筹资活动产生的现金流量：		
吸收投资收到的现金	1,200,124,501.63	
取得借款收到的现金	36,727,155.63	153,374,199.05
收到其他与筹资活动有关的现金		
筹资活动现金流入小计	1,236,851,657.26	153,374,199.05
偿还债务支付的现金	232,819,301.32	200,172,548.54
分配股利、利润或偿付利息支付的现金	5,383,144.19	9,670,970.63
支付其他与筹资活动有关的现金	25,760,253.80	4,484,365.05
筹资活动现金流出小计	263,962,699.31	214,327,884.22
筹资活动产生的现金流量净额	972,888,957.95	-60,953,685.17
四、汇率变动对现金及现金等价物的影响	616,396.38	88,990.37
五、现金及现金等价物净增加额	761,204,025.77	-14,447,241.96
加：期初现金及现金等价物余额	71,560,318.28	86,007,560.24
六、期末现金及现金等价物余额	832,764,344.05	71,560,318.28

7、合并所有者权益变动表

本期金额

单位：元

项目	2022 年度														
	归属于母公司所有者权益											少数股东权益	所有者权益合计		
	股本	其他权益工具			资本公积	减：库存股	其他综合收益	专项储备	盈余公积	一般风险准备	未分配利润			其他	小计
	优先股	永续债	其他												
一、上年期末余额	144,827,560.00				415,161,770.00					68,412,282.70		672,307,120.84	1,300,708,733.54	25,753,880.62	1,326,462,614.16
加：会计政策变更															
前期差错更正															
同一控制下企业合并															
其他															
二、本年期初余额	144,827,560.00				415,161,770.00					68,412,282.70		672,307,120.84	1,300,708,733.54	25,753,880.62	1,326,462,614.16
三、本期增减变动金额（减少以“－”号填列）	48,300,000.00				1,129,970,583.43		735,007.19		15,744,432.92		197,787,582.32	1,392,537,605.86	1,183,894.37	1,393,721,500.23	
（一）综合收益总额							735,007.19				213,532,015.24	214,267,022.43	1,183,894.37	215,450,916.80	
（二）所有者投入和减少资本	48,300,000.00				1,129,970,583.43							1,178,270,583.43		1,178,270,583.43	

项目	2022 年度														
	归属于母公司所有者权益											少数股东权益	所有者权益合计		
	股本	其他权益工具			资本公积	减：库存股	其他综合收益	专项储备	盈余公积	一般风险准备	未分配利润			其他	小计
优先股		永续债	其他												
1. 所有者投入的普通股	48,300,000.00				1,129,970,583.43								1,178,270,583.43		1,178,270,583.43
2. 其他权益工具持有者投入资本															
3. 股份支付计入所有者权益的金额															
4. 其他															
(三) 利润分配								15,744,432.92		-15,744,432.92			0.00		
1. 提取盈余公积								15,744,432.92		-15,744,432.92			0.00		
2. 提取一般风险准备															
3. 对所有者（或股东）的分配															
4. 其他															
(四) 所有者权益内部结转															
1. 资本公积转增资本（或股本）															
2. 盈余公积转增资本（或															

项目	2022 年度														
	归属于母公司所有者权益											少数股东权益	所有者权益合计		
	股本	其他权益工具			资本公积	减：库存股	其他综合收益	专项储备	盈余公积	一般风险准备	未分配利润			其他	小计
优先股		永续债	其他												
股本)															
3. 盈余公积弥补亏损															
4. 设定受益计划变动额结转留存收益															
5. 其他综合收益结转留存收益															
6. 其他															
(五) 专项储备															
1. 本期提取															
2. 本期使用															
(六) 其他															
四、本期期末余额	193,127,560.00				1,545,132,353.43		735,007.19		84,156,715.62		870,094,703.16		2,693,246,339.40	26,937,774.99	2,720,184,114.39

上期金额

单位：元

项目	2021 年度													
	归属于母公司所有者权益											少数股东权益	所有者权益合计	
	股本	其他权益工具			资本公积	减：库存股	其他综合收益	专项储备	盈余公积	一般风险准备	未分配利润			其他
优		永	其											

		先 股	续 债	他		存 股		备		险 准 备					
一、上年期末 余额	144,827,560.00				412,775,312.14				51,763,191.18		476,902,955.67		1,086,269,018.99	3,802,254.47	1,090,071,273.46
加：会计 政策变更															
前期 差错更正															
同一 控制下企业合 并															
其他															
二、本年期初 余额	144,827,560.00				412,775,312.14				51,763,191.18		476,902,955.67		1,086,269,018.99	3,802,254.47	1,090,071,273.46
三、本期增减 变动金额（减 少以“-”号填 列）					2,386,457.86				16,649,091.52		195,404,165.17		214,439,714.55	21,951,626.15	236,391,340.70
（一）综合收 益总额											212,053,256.69		212,053,256.69	951,626.15	213,004,882.84
（二）所有者 投入和减少资 本					2,386,457.86								2,386,457.86	21,000,000.00	23,386,457.86
1. 所有者投 入的普通股															
2. 其他权益 工具持有者投 入资本															
3. 股份支付 计入所有者权 益的金额					2,386,457.86								2,386,457.86		2,386,457.86
4. 其他													0.00	21,000,000.00	21,000,000.00
（三）利润分									16,649,091.52		-16,649,091.52		0.00		

配															
1. 提取盈余公积								16,649,091.52		-16,649,091.52		0.00			
2. 提取一般风险准备															
3. 对所有者（或股东）的分配															
4. 其他															
（四）所有者权益内部结转															
1. 资本公积转增资本（或股本）															
2. 盈余公积转增资本（或股本）															
3. 盈余公积弥补亏损															
4. 设定受益计划变动额结转留存收益															
5. 其他综合收益结转留存收益															
6. 其他															
（五）专项储备															
1. 本期提取															
2. 本期使用															
（六）其他															
四、本期期末余额	144,827,560.00				415,161,770.00			68,412,282.70		672,307,120.84		1,300,708,733.54	25,753,880.62	1,326,462,614.16	

8、母公司所有者权益变动表

本期金额

单位：元

项目	2022 年度											
	股本	其他权益工具			资本公积	减：库存股	其他综合收益	专项储备	盈余公积	未分配利润	其他	所有者权益合计
		优先股	永续债	其他								
一、上年期末余额	144,827,560.00				427,241,515.08				64,988,760.32	455,733,106.35		1,092,790,941.75
加：会计政策变更												
前期差错更正												
其他												
二、本年期初余额	144,827,560.00				427,241,515.08				64,988,760.32	455,733,106.35		1,092,790,941.75
三、本期增减变动金额（减少以“－”号填列）	48,300,000.00				1,129,970,583.43				15,744,432.92	141,699,896.32		1,335,714,912.67
（一）综合收益总额										157,444,329.24		157,444,329.24
（二）所有者投入和减少资本	48,300,000.00				1,129,970,583.43							1,178,270,583.43
1．所有者投入的普通股	48,300,000.00				1,129,970,583.43							1,178,270,583.43
2．其他权益工具持有者投入资本												
3．股份支付												

项目	2022 年度											
	股本	其他权益工具			资本公积	减：库存股	其他综合收益	专项储备	盈余公积	未分配利润	其他	所有者权益合计
		优先股	永续债	其他								
计入所有者权益的金额												
4. 其他												
（三）利润分配								15,744,432.92	-15,744,432.92			
1. 提取盈余公积								15,744,432.92	-15,744,432.92			
2. 对所有者（或股东）的分配												
3. 其他												
（四）所有者权益内部结转												
1. 资本公积转增资本（或股本）												
2. 盈余公积转增资本（或股本）												
3. 盈余公积弥补亏损												
4. 设定受益计划变动额结转留存收益												
5. 其他综合收益结转留存收益												
6. 其他												
（五）专项储												

项目	2022 年度											
	股本	其他权益工具			资本公积	减：库存股	其他综合收益	专项储备	盈余公积	未分配利润	其他	所有者权益合计
		优先股	永续债	其他								
备												
1. 本期提取												
2. 本期使用												
(六) 其他												
四、本期期末余额	193,127,560.00				1,557,212,098.51				80,733,193.24	597,433,002.67		2,428,505,854.42

上期金额

单位：元

项目	2021 年度											
	股本	其他权益工具			资本公积	减：库存股	其他综合收益	专项储备	盈余公积	未分配利润	其他	所有者权益合计
		优先股	永续债	其他								
一、上年期末余额	144,827,560.00				424,855,057.22				48,339,668.80	305,891,282.70		923,913,568.72
加：会计政策变更												
前期差错更正												
其他												
二、本年期初余额	144,827,560.00				424,855,057.22				48,339,668.80	305,891,282.70		923,913,568.72
三、本期增减变动金额（减少以“－”号填列）					2,386,457.86				16,649,091.52	149,841,823.65		168,877,373.03

项目	2021 年度											
	股本	其他权益工具			资本公积	减：库存股	其他综合收益	专项储备	盈余公积	未分配利润	其他	所有者权益合计
		优先股	永续债	其他								
(一) 综合收益总额										166,490,915.17		166,490,915.17
(二) 所有者投入和减少资本				2,386,457.86								2,386,457.86
1. 所有者投入的普通股												
2. 其他权益工具持有者投入资本												
3. 股份支付计入所有者权益的金额				2,386,457.86								2,386,457.86
4. 其他												
(三) 利润分配								16,649,091.52	-16,649,091.52			
1. 提取盈余公积								16,649,091.52	-16,649,091.52			
2. 对所有者（或股东）的分配												
3. 其他												
(四) 所有者权益内部结转												
1. 资本公积转增资本（或股本）												
2. 盈余公积转增资本（或股本）												

项目	2021 年度											
	股本	其他权益工具			资本公积	减：库存股	其他综合收益	专项储备	盈余公积	未分配利润	其他	所有者权益合计
		优先股	永续债	其他								
股本)												
3. 盈余公积弥补亏损												
4. 设定受益计划变动额结转留存收益												
5. 其他综合收益结转留存收益												
6. 其他												
(五) 专项储备												
1. 本期提取												
2. 本期使用												
(六) 其他												
四、本期期末余额	144,827,560.00				427,241,515.08				64,988,760.32	455,733,106.35		1,092,790,941.75

三、公司基本情况

中荣印刷集团股份有限公司（以下简称公司或本公司）前身系原中山中荣纸类印刷制品有限公司（以下简称中荣有限公司），中荣有限公司系由中山市张家边印刷实业公司与香港荣满实业有限公司共同出资组建，于 1990 年 4 月 25 日在中山市工商行政管理局登记注册，取得注册号为工商企合粤中字第 00067 号的企业法人营业执照。中荣有限公司成立时注册资本 640.00 万港币。经过历次股权变更，中荣印刷集团有限公司（中荣有限公司于 2015 年 4 月 7 日更名而来）以 2016 年 8 月 31 日为基准日，整体变更为股份有限公司，于 2016 年 11 月 11 日在中山市工商行政管理局登记注册，总部位于广东省中山市。公司现持有统一社会信用代码为 91442000618132806P 的营业执照，注册资本 193,127,560.00 元，股份总数 193,127,560.00 股（每股面值 1 元）。其中，有限售条件的流通股份：A 股 147,316,292.00 股，无限售条件的流通股份 A 股 45,811,268.00 股。公司股票已于 2023 年 10 月 26 日在深圳证券交易所挂牌交易。

本公司属印刷行业。主要经营活动为纸类印刷包装制品的研发、生产和销售。产品主要有：折叠彩盒、礼盒、促销展示工具、电商包装盒、纸袋等。

本财务报表业经公司 2023 年 4 月 20 日三届二次董事会批准对外报出。

本公司将天津中荣印刷科技有限公司（以下简称天津中荣）、中荣印刷（昆山）有限公司（以下简称昆山中荣）、沈阳中荣印刷有限公司（以下简称沈阳中荣）、广东领汇电子商务有限公司（以下简称广东领汇）和天津长荣绿色包装科技有限公司（以下简称天津绿包）等 9 家子公司纳入本期合并财务报表范围，情况详见本财务报表附注六和七之说明。

四、财务报表的编制基础

1、编制基础

本公司财务报表以持续经营为编制基础。

2、持续经营

本公司不存在导致对报告期末起 12 个月内的持续经营能力产生重大疑虑的事项或情况。

五、重要会计政策及会计估计

具体会计政策和会计估计提示：

本公司根据实际生产经营特点针对金融工具减值、固定资产折旧、无形资产摊销、收入确认等交易或事项制定了具体会计政策和会计估计。

1、遵循企业会计准则的声明

本公司所编制的财务报表符合企业会计准则的要求，真实、完整地反映了公司的财务状况、经营成果和现金流量等有关信息。

2、会计期间

会计年度自公历 1 月 1 日起至 12 月 31 日止。

3、营业周期

公司经营业务的营业周期较短，以 12 个月作为资产和负债的流动性划分标准。

4、记账本位币

采用人民币为记账本位币。公司及境内子公司采用人民币为记账本位币，中荣印刷（越南）有限公司（以下简称越南中荣）为境外子公司从事境外经营，选择其经营所处的主要经济环境中的货币为记账本位币。

5、同一控制下和非同一控制下企业合并的会计处理方法

1. 同一控制下企业合并的会计处理方法

公司在企业合并中取得的资产和负债，按照合并日被合并方在最终控制方合并财务报表中的账面价值计量。公司按照被合并方所有者权益在最终控制方合并财务报表中的账面价值份额与支付的合并对价账面价值或发行股份面值总额的差额，调整资本公积；资本公积不足冲减的，调整留存收益。

2. 非同一控制下企业合并的会计处理方法

公司在购买日对合并成本大于合并中取得的被购买方可辨认净资产公允价值份额的差额，确认为商誉；如果合并成本小于合并中取得的被购买方可辨认净资产公允价值份额，首先对取得的被购买方各项可辨认资产、负债及或有负债的公允价值以及合并成本的计量进行复核，经复核后合并成本仍小于合并中取得的被购买方可辨认净资产公允价值份额的，其差额计入当期损益。

6、合并财务报表的编制方法

母公司将其控制的所有子公司纳入合并财务报表的合并范围。合并财务报表以母公司及其子公司的财务报表为基础，根据其他有关资料，由母公司按照《企业会计准则第 33 号——合并财务报表》编制。

7、现金及现金等价物的确定标准

列示于现金流量表中的现金是指库存现金以及可以随时用于支付的存款。现金等价物是指企业持有的期限短、流动性强、易于转换为已知金额现金、价值变动风险很小的投资。

8、外币业务和外币报表折算

1. 外币业务折算

外币交易在初始确认时，采用交易发生日的即期汇率折算为人民币金额。资产负债表日，外币货币性项目采用资产负债表日即期汇率折算，因汇率不同而产生的汇兑差额，除与购建符合资本化条件资产有关的外币专门借款本金及利息的汇兑差额外，计入当期损益；以历史成本计量的外币非货币性项目仍采用交易发生日的即期汇率折算，不改变其人民

币金额；以公允价值计量的外币非货币性项目，采用公允价值确定日的即期汇率折算，差额计入当期损益或其他综合收益。

2. 外币财务报表折算

资产负债表中的资产和负债项目，采用资产负债表日的即期汇率折算；所有者权益项目除“未分配利润”项目外，其他项目采用交易发生日的即期汇率折算；利润表中的收入和费用项目，采用交易发生日的即期汇率折算。按照上述折算产生的外币财务报表折算差额，计入其他综合收益。

9、金融工具

1. 金融资产和金融负债的分类

金融资产在初始确认时划分为以下三类：(1) 以摊余成本计量的金融资产；(2) 以公允价值计量且其变动计入其他综合收益的金融资产；(3) 以公允价值计量且其变动计入当期损益的金融资产。

金融负债在初始确认时划分为以下四类：(1) 以公允价值计量且其变动计入当期损益的金融负债；(2) 金融资产转移不符合终止确认条件或继续涉入被转移金融资产所形成的金融负债；(3) 不属于上述(1)或(2)的财务担保合同，以及不属于上述(1)并以低于市场利率贷款的贷款承诺；(4) 以摊余成本计量的金融负债。

2. 金融资产和金融负债的确认依据、计量方法和终止确认条件

(1) 金融资产和金融负债的确认依据和初始计量方法

公司成为金融工具合同的一方时，确认一项金融资产或金融负债。初始确认金融资产或金融负债时，按照公允价值计量；对于以公允价值计量且其变动计入当期损益的金融资产和金融负债，相关交易费用直接计入当期损益；对于其他类别的金融资产或金融负债，相关交易费用计入初始确认金额。但是，公司初始确认的应收账款未包含重大融资成分或公司不考虑未超过一年的合同中的融资成分的，按照《企业会计准则第 14 号——收入》所定义的交易价格进行初始计量。

(2) 金融资产的后续计量方法

1) 以摊余成本计量的金融资产

采用实际利率法，按照摊余成本进行后续计量。以摊余成本计量且不属于任何套期关系的一部分的金融资产所产生的利得或损失，在终止确认、重分类、按照实际利率法摊销或确认减值时，计入当期损益。

2) 以公允价值计量且其变动计入其他综合收益的债务工具投资

采用公允价值进行后续计量。采用实际利率法计算的利息、减值损失或利得及汇兑损益计入当期损益，其他利得或损失计入其他综合收益。终止确认时，将之前计入其他综合收益的累计利得或损失从其他综合收益中转出，计入当期损益。

3) 以公允价值计量且其变动计入其他综合收益的权益工具投资

采用公允价值进行后续计量。获得的股利（属于投资成本收回部分的除外）计入当期损益，其他利得或损失计入其他综合收益。终止确认时，将之前计入其他综合收益的累计利得或损失从其他综合收益中转出，计入留存收益。

4) 以公允价值计量且其变动计入当期损益的金融资产

采用公允价值进行后续计量，产生的利得或损失（包括利息和股利收入）计入当期损益，除非该金融资产属于套期关系的一部分。

(3) 金融负债的后续计量方法

1) 以公允价值计量且其变动计入当期损益的金融负债

此类金融负债包括交易性金融负债（含属于金融负债的衍生工具）和指定为以公允价值计量且其变动计入当期损益的金融负债。对于此类金融负债以公允价值进行后续计量。因公司自身信用风险变动引起的指定为以公允价值计量且其变动计入当期损益的金融负债的公允价值变动金额计入其他综合收益，除非该处理会造成或扩大损益中的会计错配。此类金融负债产生的其他利得或损失（包括利息费用、除因公司自身信用风险变动引起的公允价值变动）计入当期损益，除非该金融负债属于套期关系的一部分。终止确认时，将之前计入其他综合收益的累计利得或损失从其他综合收益中转出，计入留存收益。

2) 金融资产转移不符合终止确认条件或继续涉入被转移金融资产所形成的金融负债

按照《企业会计准则第 23 号——金融资产转移》相关规定进行计量。

3) 不属于上述 1)或 2)的财务担保合同，以及不属于上述 1)并以低于市场利率贷款的贷款承诺

在初始确认后按照下列两项金额之中的较高者进行后续计量：① 按照金融工具的减值规定确定的损失准备金额；② 初始确认金额扣除按照《企业会计准则第 14 号——收入》相关规定所确定的累计摊销额后的余额。

4) 以摊余成本计量的金融负债

采用实际利率法以摊余成本计量。以摊余成本计量且不属于任何套期关系的一部分的金融负债所产生的利得或损失，在终止确认、按照实际利率法摊销时计入当期损益。

(4) 金融资产和金融负债的终止确认

1) 当满足下列条件之一时，终止确认金融资产：

- ① 收取金融资产现金流量的合同权利已终止；
 - ② 金融资产已转移，且该转移满足《企业会计准则第 23 号——金融资产转移》关于金融资产终止确认的规定。
- 2) 当金融负债（或其一部分）的现时义务已经解除时，相应终止确认该金融负债（或该部分金融负债）。

3. 金融资产转移的确认依据和计量方法

公司转移了金融资产所有权上几乎所有的风险和报酬的，终止确认该金融资产，并将转移中产生或保留的权利和义务单独确认为资产或负债；保留了金融资产所有权上几乎所有的风险和报酬的，继续确认所转移的金融资产。公司既没有转移也没有保留金融资产所有权上几乎所有的风险和报酬的，分别下列情况处理：(1) 未保留对该金融资产控制的，终止确认该金融资产，并将转移中产生或保留的权利和义务单独确认为资产或负债；(2) 保留了对该金融资产控制的，按照继续涉入所转移金融资产的程度确认有关金融资产，并相应确认有关负债。

金融资产整体转移满足终止确认条件的，将下列两项金额的差额计入当期损益：(1) 所转移金融资产在终止确认日的账面价值；(2) 因转移金融资产而收到的对价，与原直接计入其他综合收益的公允价值变动累计额中对应终止确认部分的金额（涉及转移的金融资产为以公允价值计量且其变动计入其他综合收益的债务工具投资）之和。转移了金融资产的一部分，且该被转移部分整体满足终止确认条件的，将转移前金融资产整体的账面价值，在终止确认部分和继续确认部分之间，按照转移日各自的相对公允价值进行分摊，并将下列两项金额的差额计入当期损益：(1) 终止确认部分的账面价值；(2) 终止确认部分的对价，与原直接计入其他综合收益的公允价值变动累计额中对应终止确认部分的金额（涉及转移的金融资产为以公允价值计量且其变动计入其他综合收益的债务工具投资）之和。

4. 金融资产和金融负债的公允价值确定方法

公司采用在当前情况下适用并且有足够可利用数据和其他信息支持的估值技术确定相关金融资产和金融负债的公允价值。公司将估值技术使用的输入值分以下层级，并依次使用：

(1) 第一层次输入值是在计量日能够取得的相同资产或负债在活跃市场上未经调整的报价；

(2) 第二层次输入值是除第一层次输入值外相关资产或负债直接或间接可观察的输入值，包括：活跃市场中类似资产或负债的报价；非活跃市场中相同或类似资产或负债的报价；除报价以外的其他可观察输入值，如在正常报价间隔期间可观察的利率和收益率曲线等；市场验证的输入值等；

(3) 第三层次输入值是相关资产或负债的不可观察输入值，包括不能直接观察或无法由可观察市场数据验证的利率、股票波动率、企业合并中承担的弃置义务的未来现金流量、使用自身数据作出的财务预测等。

5. 金融工具减值

(1) 金融工具减值计量和会计处理

公司以预期信用损失为基础，对以摊余成本计量的金融资产、以公允价值计量且其变动计入其他综合收益的债务工具投资、合同资产、租赁应收款、分类为以公允价值计量且其变动计入当期损益的金融负债以外的贷款承诺、不属于以公允价值计量且其变动计入当期损益的金融负债或不属于金融资产转移不符合终止确认条件或继续涉入被转移金融资产所形成的金融负债的财务担保合同进行减值处理并确认损失准备。

预期信用损失，是指以发生违约的风险为权重的金融工具信用损失的加权平均值。信用损失，是指公司按照原实际利率折现的、根据合同应收的所有合同现金流量与预期收取的所有现金流量之间的差额，即全部现金短缺的现值。其中，对于公司购买或源生的已发生信用减值的金融资产，按照该金融资产经信用调整的实际利率折现。

对于购买或源生的已发生信用减值的金融资产，公司在资产负债表日仅将自初始确认后整个存续期内预期信用损失的累计变动确认为损失准备。

对于由《企业会计准则第 14 号——收入》规范的交易形成的应收款项及合同资产，公司运用简化计量方法，按照相当于整个存续期内的预期信用损失金额计量损失准备。

除上述计量方法以外的金融资产，公司在每个资产负债表日评估其信用风险自初始确认后是否已经显著增加。如果信用风险自初始确认后已显著增加，公司按照整个存续期内预期信用损失的金额计量损失准备；如果信用风险自初始确认后未显著增加，公司按照该金融工具未来 12 个月内预期信用损失的金额计量损失准备。

公司利用可获得的合理且有依据的信息，包括前瞻性信息，通过比较金融工具在资产负债表日发生违约的风险与在初始确认日发生违约的风险，以确定金融工具的信用风险自初始确认后是否已显著增加。

于资产负债表日，若公司判断金融工具只具有较低的信用风险，则假定该金融工具的信用风险自初始确认后并未显著增加。

公司以单项金融工具或金融工具组合为基础评估预期信用风险和计量预期信用损失。当以金融工具组合为基础时，公司以共同风险特征为依据，将金融工具划分为不同组合。

公司在每个资产负债表日重新计量预期信用损失，由此形成的损失准备的增加或转回金额，作为减值损失或利得计入当期损益。对于以摊余成本计量的金融资产，损失准备抵减该金融资产在资产负债表中列示的账面价值；对于以公允价值计量且其变动计入其他综合收益的债权投资，公司在其他综合收益中确认其损失准备，不抵减该金融资产的账面价值。

(2) 按组合评估预期信用风险并采用三阶段模型计量预期信用损失的金融工具

项 目	确定组合的依据	计量预期信用损失的方法
其他应收款-账龄组合	账龄	参考历史信用损失经验，结合当前状况以及对未来经济状况的预测，通过违约风险敞口和未来 12 个月内或整个存续期预期信用损失率，计算预期信用损失
其他应收款-合并范围内关联往来组合	合并范围内关联往来	

(3) 采用简化计量方法，按组合计量预期信用损失的应收款项

1) 具体组合及计量预期信用损失的方法

项 目	确定组合的依据	计量预期信用损失的方法
应收银行承兑汇票	票据类型	参考历史信用损失经验，结合当前状况以及对未来经济状况的预测，通过违约风险敞口和整个存续期预期信用损失率，计算预期信用损失
应收商业承兑汇票		
应收账款——账龄组合	账龄	参考历史信用损失经验，结合当前状况以及对未来经济状况的预测，编制应收账款账龄与整个存续期预期信用损失率对照表，计算预期信用损失
应收账款-合并范围内关联往来组合	合并范围内关联往来	参考历史信用损失经验，结合当前状况以及对未来经济状况的预测，通过违约风险敞口和整个存续期预期信用损失率，计算预期信用损失

2) 应收账款——账龄组合的账龄与整个存续期预期信用损失率对照表

账 龄	应收账款 预期信用损失率(%)
1 年以内（含，下同）	5.00
1-2 年	10.00
2-3 年	20.00
3-4 年	50.00
4-5 年	80.00
5 年以上	100.00

6. 金融资产和金融负债的抵销

金融资产和金融负债在资产负债表内分别列示，不相互抵销。但同时满足下列条件的，公司以相互抵销后的净额在资产负债表内列示：(1) 公司具有抵销已确认金额的法定权利，且该种法定权利是当前可执行的；(2) 公司计划以净额结算，或同时变现该金融资产和清偿该金融负债。

不满足终止确认条件的金融资产转移，公司不对已转移的金融资产和相关负债进行抵销。

10、存货

1. 存货的分类

存货包括在日常活动中持有以备出售的产成品或商品、处在生产过程中的在产品、在生产过程或提供劳务过程中耗用的材料和物料等。

2. 发出存货的计价方法

发出存货采用月末一次加权平均法。

3. 存货可变现净值的确定依据

资产负债表日，存货采用成本与可变现净值孰低计量，按照存货类别成本高于可变现净值的差额计提存货跌价准备。直接用于出售的存货，在正常生产经营过程中以该存货的估计售价减去估计的销售费用和相关税费后的金额确定其可变现净值；需要经过加工的存货，在正常生产经营过程中以所生产的产成品的估计售价减去至完工时估计将要发生的成本、估计的销售费用和相关税费后的金额确定其可变现净值；资产负债表日，同一项存货中一部分有合同价格约定、其他部分不存在合同价格的，分别确定其可变现净值，并与其对应的成本进行比较，分别确定存货跌价准备的计提或转回的金额。

4. 存货的盘存制度

存货的盘存制度为永续盘存制。

5. 低值易耗品和包装物的摊销方法

(1) 低值易耗品

按照一次转销法进行摊销。

(2) 包装物

按照一次转销法进行摊销。

11、合同成本

与合同成本有关的**资产**包括合同取得成本和合同履约成本。

公司为取得合同发生的增量成本预期能够收回的，作为合同取得成本确认为一项资产。如果合同取得成本的摊销期限不超过一年，在发生时直接计入当期损益。

公司为履行合同发生的成本，不适用存货、固定资产或无形资产等相关准则的规范范围且同时满足下列条件的，作为合同履约成本确认为一项资产：

1. 该成本与一份当前或预期取得的合同直接相关，包括直接人工、直接材料、制造费用（或类似费用）、明确由客户承担的成本以及仅因该合同而发生的其他成本；
2. 该成本增加了公司未来用于履行履约义务的资源；
3. 该成本预期能够收回。

公司对于与合同成本有关的资产采用与该资产相关的商品或服务收入确认相同的基础进行摊销，计入当期损益。

如果与合同成本有关的资产的账面价值高于因转让与该资产相关的商品或服务预期能够取得的剩余对价减去估计将要发生的成本，公司对超出部分计提减值准备，并确认为资产减值损失。以前期间减值的因素之后发生变化，使得转让该资产相关的商品或服务预期能够取得的剩余对价减去估计将要发生的成本高于该资产账面价值的，转回原已计提的资产减值准备，并计入当期损益，但转回后的资产账面价值不超过假定不计提减值准备情况下该资产在转回日的账面价值。

12、长期股权投资

1. 共同控制、重大影响的判断

按照相关约定对某项安排存在共有的控制，并且该安排的相关活动必须经过分享控制权的参与方一致同意后才能决策，认定为共同控制。对被投资单位的财务和经营政策有参与决策的权力，但并不能够控制或者与其他方一起共同控制这些政策的制定，认定为重大影响。

2. 投资成本的确定

同一控制下的企业合并形成的，合并方以支付现金、转让非现金资产、承担债务或发行权益性证券作为合并对价的，在合并日按照取得被合并方所有者权益在最终控制方合并财务报表中的账面价值的份额作为其初始投资成本。长期股权投资初始投资成本与支付的合并对价的账面价值或发行股份的面值总额之间的差额调整资本公积；资本公积不足冲减的，调整留存收益。

3. 后续计量及损益确认方法

对被投资单位实施控制的长期股权投资采用成本法核算；对联营企业和合营企业的长期股权投资，采用权益法核算。

13、固定资产

(1) 确认条件

固定资产是指为生产商品、提供劳务、出租或经营管理而持有的，使用年限超过一个会计年度的有形资产。固定资产在同时满足经济利益很可能流入、成本能够可靠计量时予以确认。

(2) 折旧方法

类别	折旧方法	折旧年限	残值率	年折旧率
房屋及建筑物	年限平均法	20	5%、10%	4.75%、4.50%
机器设备	年限平均法	10	5%、10%	9.50%、9.00%
运输工具	年限平均法	5	5%、10%	19.00%、18.00%
电子设备	年限平均法	3	5%、10%	31.67%、30.00%
其他设备	年限平均法	5	5%、10%	19.00%、18.00%

14、在建工程

1. 在建工程同时满足经济利益很可能流入、成本能够可靠计量则予以确认。在建工程按建造该项资产达到预定可使用状态前所发生的实际成本计量。

2. 在建工程达到预定可使用状态时，按工程实际成本转入固定资产。已达到预定可使用状态但尚未办理竣工决算的，先按估计价值转入固定资产，待办理竣工决算后再按实际成本调整原暂估价值，但不再调整原已计提的折旧。

15、借款费用

1. 借款费用资本化的确认原则

公司发生的借款费用，可直接归属于符合资本化条件的资产的购建或者生产的，予以资本化，计入相关资产成本；其他借款费用，在发生时确认为费用，计入当期损益。

2. 借款费用资本化期间

(1) 当借款费用同时满足下列条件时，开始资本化：1) 资产支出已经发生；2) 借款费用已经发生；3) 为使资产达到预定可使用或可销售状态所必要的购建或者生产活动已经开始。

(2) 若符合资本化条件的资产在购建或者生产过程中发生非正常中断，并且中断时间连续超过 3 个月，暂停借款费用的资本化；中断期间发生的借款费用确认为当期费用，直至资产的购建或者生产活动重新开始。

(3) 当所购建或者生产符合资本化条件的资产达到预定可使用或可销售状态时，借款费用停止资本化。

3. 借款费用资本化率以及资本化金额

为购建或者生产符合资本化条件的资产而借入专门借款的，以专门借款当期实际发生的利息费用（包括按照实际利率法确定的折价或溢价的摊销），减去将尚未动用的借款资金存入银行取得的利息收入或进行暂时性投资取得的投资收益后的金额，确定应予资本化的利息金额；为购建或者生产符合资本化条件的资产占用了一般借款的，根据累计资产支出超过专门借款的资产支出加权平均数乘以占用一般借款的资本化率，计算确定一般借款应予资本化的利息金额。

16、无形资产

1. 无形资产包括土地使用权、软件，按成本进行初始计量。

2. 使用寿命有限的无形资产，在使用寿命内按照与该项无形资产有关的经济利益的预期实现方式系统合理地摊销，无法可靠确定预期实现方式的，采用直线法摊销。具体年限如下：

项 目	摊销年限(年)
土地使用权	50
软件	5

17、部分长期资产减值

对长期股权投资、采用成本模式计量的固定资产、在建工程、采用成本模式计量的使用权资产、使用寿命有限的无形资产等长期资产，在资产负债表日有迹象表明发生减值的，估计其可收回金额。对因企业合并所形成的商誉和使用寿命不确定的无形资产，无论是否存在减值迹象，每年都进行减值测试。商誉结合与其相关的资产组或者资产组组合进行减值测试。

若上述长期资产的可收回金额低于其账面价值的，按其差额确认资产减值准备并计入当期损益。

18、长期待摊费用

长期待摊费用核算已经支出，摊销期限在 1 年以上（不含 1 年）的各项费用。长期待摊费用按实际发生额入账，在受益期或规定的期限内分期平均摊销。如果长期待摊的费用项目不能使以后会计期间受益则将尚未摊销的该项目的摊余价值全部转入当期损益。

19、职工薪酬

职工薪酬包括短期薪酬、离职后福利、辞退福利和其他长期职工福利。

(1) 短期薪酬的会计处理方法

在职工为公司提供服务的会计期间，将实际发生的短期薪酬确认为负债，并计入当期损益或相关资产成本。

(2) 离职后福利的会计处理方法

离职后福利分为设定提存计划和设定受益计划。

(1) 在职工为公司提供服务的会计期间，根据设定提存计划计算的应缴存金额确认为负债，并计入当期损益或相关资产成本。

(2) 对设定受益计划的会计处理通常包括下列步骤：

1) 根据预期累计福利单位法，采用无偏且相互一致的精算假设对有关人口统计变量和财务变量等作出估计，计量设定受益计划所产生的义务，并确定相关义务的所属期间。同时，对设定受益计划所产生的义务予以折现，以确定设定受益计划义务的现值和当期服务成本；

2) 设定受益计划存在资产的，将设定受益计划义务现值减去设定受益计划资产公允价值所形成的赤字或盈余确认为一项设定受益计划净负债或净资产。设定受益计划存在盈余的，以设定受益计划的盈余和资产上限两项的孰低者计量设定受益计划净资产；

3) 期末，将设定受益计划产生的职工薪酬成本确认为服务成本、设定受益计划净负债或净资产的利息净额以及重新计量设定受益计划净负债或净资产所产生的变动等三部分，其中服务成本和设定受益计划净负债或净资产的利息净额计入当期损益或相关资产成本，重新计量设定受益计划净负债或净资产所产生的变动计入其他综合收益，并且在后续会计期间不允许转回至损益，但可以在权益范围内转移这些在其他综合收益确认的金额。

(3) 辞退福利的会计处理方法

向职工提供的辞退福利，在下列两者孰早日确认辞退福利产生的职工薪酬负债，并计入当期损益：(1) 公司不能单方面撤回因解除劳动关系计划或裁减建议所提供的辞退福利时；(2) 公司确认与涉及支付辞退福利的重组相关的成本或费用时。

(4) 其他长期职工福利的会计处理方法

向职工提供的其他长期福利，符合设定提存计划条件的，按照设定提存计划的有关规定进行会计处理；除此之外的其他长期福利，按照设定受益计划的有关规定进行会计处理，为简化相关会计处理，将其产生的职工薪酬成本确认为服务成本、其他长期职工福利净负债或净资产的利息净额以及重新计量其他长期职工福利净负债或净资产所产生的变动等组成项目的总净额计入当期损益或相关资产成本。

20、股份支付

1. 股份支付的种类

包括以权益结算的股份支付和以现金结算的股份支付。

2. 实施、修改、终止股份支付计划的相关会计处理

(1) 以权益结算的股份支付

授予后立即可行权的换取职工服务的以权益结算的股份支付，在授予日按照权益工具的公允价值计入相关成本或费用，相应调整资本公积。完成等待期内的服务或达到规定业绩条件才可行权的换取职工服务的以权益结算的股份支付，在等待期内的每个资产负债表日，以对可行权权益工具数量的最佳估计为基础，按权益工具授予日的公允价值，将当期取得的服务计入相关成本或费用，相应调整资本公积。

换取其他方服务的权益结算的股份支付，如果其他方服务的公允价值能够可靠计量的，按照其他方服务在取得日的公允价值计量；如果其他方服务的公允价值不能可靠计量，但权益工具的公允价值能够可靠计量的，按照权益工具在服务取得日的公允价值计量，计入相关成本或费用，相应增加所有者权益。

(2) 以现金结算的股份支付

授予后立即可行权的换取职工服务的以现金结算的股份支付，在授予日按公司承担负债的公允价值计入相关成本或费用，相应增加负债。完成等待期内的服务或达到规定业绩条件才可行权的换取职工服务的以现金结算的股份支付，在等待期内的每个资产负债表日，以对可行权情况的最佳估计为基础，按公司承担负债的公允价值，将当期取得的服务计入相关成本或费用和相应的负债。

(3) 修改、终止股份支付计划

如果修改增加了所授予的权益工具的公允价值，公司按照权益工具公允价值的增加相应地确认取得服务的增加；如果修改增加了所授予的权益工具的数量，公司将增加的权益工具的公允价值相应地确认为取得服务的增加；如果公司按照有利于职工的方式修改可行权条件，公司在处理可行权条件时，考虑修改后的可行权条件。

如果修改减少了授予的权益工具的公允价值，公司继续以权益工具在授予日的公允价值为基础，确认取得服务的金额，而不考虑权益工具公允价值的减少；如果修改减少了授予的权益工具的数量，公司将减少部分作为已授予的权益工具的取消来进行处理；如果以不利于职工的方式修改了可行权条件，在处理可行权条件时，不考虑修改后的可行权条件。

如果公司在等待期内取消了所授予的权益工具或结算了所授予的权益工具（因未满足可行权条件而被取消的除外），则将取消或结算作为加速可行权处理，立即确认原本在剩余等待期内确认的金额。

21、收入

收入确认和计量所采用的会计政策

1. 收入确认原则

于合同开始日，公司对合同进行评估，识别合同所包含的各单项履约义务，并确定各单项履约义务是在某一时段内履行，还是在某一时点履行。

满足下列条件之一时，属于在某一时段内履行履约义务，否则，属于在某一时点履行履约义务：(1) 客户在公司履约的同时即取得并消耗公司履约所带来的经济利益；(2) 客户能够控制公司履约过程中在建商品；(3) 公司履约过程中所产出的商品具有不可替代用途，且公司在整个合同期间内有权就累计至今已完成的履约部分收取款项。

对于在某一时段内履行的履约义务，公司在该段时间内按照履约进度确认收入。履约进度不能合理确定时，已经发生的成本预计能够得到补偿的，按照已经发生的成本金额确认收入，直到履约进度能够合理确定为止。对于在某一时点履行的履约义务，在客户取得相关商品或服务控制权时点确认收入。在判断客户是否已取得商品控制权时，公司考虑下列迹象：(1) 公司就该商品享有现时收款权利，即客户就该商品负有现时付款义务；(2) 公司已将该商品的法定所有权转

移给客户，即客户已拥有该商品的法定所有权；(3) 公司已将该商品实物转移给客户，即客户已实物占有该商品；(4) 公司已将该商品所有权上的主要风险和报酬转移给客户，即客户已取得该商品所有权上的主要风险和报酬；(5) 客户已接受该商品；(6) 其他表明客户已取得商品控制权的迹象。

2. 收入计量原则

(1) 公司按照分摊至各单项履约义务的交易价格计量收入。交易价格是公司因向客户转让商品或服务而预期有权收取的对价金额，不包括代第三方收取的款项以及预期将退还给客户的款项。

(2) 合同中存在可变对价的，公司按照期望值或最可能发生金额确定可变对价的最佳估计数，但包含可变对价的交易价格，不超过在相关不确定性消除时累计已确认收入极可能不会发生重大转回的金额。

(3) 合同中存在重大融资成分的，公司按照假定客户在取得商品或服务控制权时即以现金支付的应付金额确定交易价格。该交易价格与合同对价之间的差额，在合同期间内采用实际利率法摊销。合同开始日，公司预计客户取得商品或服务控制权与客户支付价款间隔不超过一年的，不考虑合同中存在的重大融资成分。

(4) 合同中包含两项或多项履约义务的，公司于合同开始日，按照各单项履约义务所承诺商品的单独售价的相对比例，将交易价格分摊至各单项履约义务。

3. 收入确认的具体方法

公司主要销售印刷包装制品等产品，属于在某一时刻履行履约义务。内销产品收入确认需满足以下条件：公司已根据合同约定将产品交付给购货方，购货方按照相关标准验收或投入使用后，公司收到对方确认的结算凭据时确认收入。外销产品收入确认需满足以下条件：公司已根据合同约定交付货物，在完成报关时确认收入。

22、政府补助

1. 政府补助在同时满足下列条件时予以确认：(1) 公司能够满足政府补助所附的条件；(2) 公司能够收到政府补助。政府补助为货币性资产的，按照收到或应收的金额计量。政府补助为非货币性资产的，按照公允价值计量；公允价值不能可靠取得的，按照名义金额计量。

2. 与资产相关的政府补助判断依据及会计处理方法

政府文件规定用于购建或以其他方式形成长期资产的政府补助划分为与资产相关的政府补助。政府文件不明确的，以取得该补助必须具备的基本条件为基础进行判断，以购建或以其他方式形成长期资产为基本条件的作为与资产相关的政府补助。与资产相关的政府补助，冲减相关资产的账面价值或确认为递延收益。与资产相关的政府补助确认为递延收益的，在相关资产使用寿命内按照合理、系统的方法分期计入损益。按照名义金额计量的政府补助，直接计入当期损益。相关资产在使用寿命结束前被出售、转让、报废或发生毁损的，将尚未分配的相关递延收益余额转入资产处置当期的损益。

3. 与收益相关的政府补助判断依据及会计处理方法

除与资产相关的政府补助之外的政府补助划分为与收益相关的政府补助。对于同时包含与资产相关部分和与收益相关部分的政府补助，难以区分与资产相关或与收益相关的，整体归类为与收益相关的政府补助。与收益相关的政府补助，用于补偿以后期间的相关成本费用或损失的，确认为递延收益，在确认相关成本费用或损失的期间，计入当期损益或冲减相关成本；用于补偿已发生的相关成本费用或损失的，直接计入当期损益或冲减相关成本。

4. 与公司日常经营活动相关的政府补助，按照经济业务实质，计入其他收益或冲减相关成本费用。与公司日常活动无关的政府补助，计入营业外收支。

5. 政策性优惠贷款贴息的会计处理方法

财政将贴息资金直接拨付给公司的，将对应的贴息冲减相关借款费用。

23、合同资产、合同负债

公司根据履行履约义务与客户付款之间的关系在资产负债表中列示合同资产或合同负债。公司将同一合同下的合同资产和合同负债相互抵销后以净额列示。

公司将拥有的、无条件(即，仅取决于时间流逝)向客户收取对价的权利作为应收款项列示，将已向客户转让商品而有权收取对价的权利(该权利取决于时间流逝之外的其他因素)作为合同资产列示。

公司将已收或应收客户对价而应向客户转让商品的义务作为合同负债列示。

24、递延所得税资产/递延所得税负债

1. 根据资产、负债的账面价值与其计税基础之间的差额(未作为资产和负债确认的项目按照税法规定可以确定其计税基础的，该计税基础与其账面数之间的差额)，按照预期收回该资产或清偿该负债期间的适用税率计算确认递延所得税资产或递延所得税负债。

2. 确认递延所得税资产以很可能取得用来抵扣可抵扣暂时性差异的应纳税所得额为限。资产负债表日，有确凿证据表明未来期间很可能获得足够的应纳税所得额用来抵扣可抵扣暂时性差异的，确认以前会计期间未确认的递延所得税资产。

3. 资产负债表日，对递延所得税资产的账面价值进行复核，如果未来期间很可能无法获得足够的应纳税所得额用以抵扣递延所得税资产的利益，则减记递延所得税资产的账面价值。在很可能获得足够的应纳税所得额时，转回减记的金额。

4. 公司当期所得税和递延所得税作为所得税费用或收益计入当期损益，但不包括下列情况产生的所得税：(1) 企业合并；(2) 直接在所有者权益中确认的交易或者事项。

25、租赁

(1) 经营租赁的会计处理方法

公司作为承租人

在租赁期开始日，公司将租赁期不超过 12 个月，且不包含购买选择权的租赁认定为短期租赁；将单项租赁资产为全新资产时价值较低的租赁认定为低价值资产租赁。公司转租或预期转租租赁资产的，原租赁不认定为低价值资产租赁。

对于所有短期租赁和低价值资产租赁，公司在租赁期内各个期间按照直线法将租赁付款额计入相关资产成本或当期损益。

除上述采用简化处理的短期租赁和低价值资产租赁外，在租赁期开始日，公司对租赁确认使用权资产和租赁负债。

(1) 使用权资产

使用权资产按照成本进行初始计量，该成本包括：1) 租赁负债的初始计量金额；2) 在租赁期开始日或之前支付的租赁付款额，存在租赁激励的，扣除已享受的租赁激励相关金额；3) 承租人发生的初始直接费用；4) 承租人为拆卸及移除租赁资产、复原租赁资产所在场地或将租赁资产恢复至租赁条款约定状态预计将发生的成本。

公司按照直线法对使用权资产计提折旧。能够合理确定租赁期届满时取得租赁资产所有权的，公司在租赁资产剩余使用寿命内计提折旧。无法合理确定租赁期届满时能够取得租赁资产所有权的，公司在租赁期与租赁资产剩余使用寿命两者孰短的期间内计提折旧。

(2) 租赁负债

在租赁期开始日，公司将尚未支付的租赁付款额的现值确认为租赁负债。计算租赁付款额现值时采用租赁内含利率作为折现率，无法确定租赁内含利率的，采用公司增量借款利率作为折现率。租赁付款额与其现值之间的差额作为未确认融资费用，在租赁期各个期间内按照确认租赁付款额现值的折现率确认利息费用，并计入当期损益。未纳入租赁负债计量的可变租赁付款额于实际发生时计入当期损益。

租赁期开始日后，当实质固定付款额发生变动、担保余值预计的应付金额发生变化、用于确定租赁付款额的指数或比率发生变动、购买选择权、续租选择权或终止选择权的评估结果或实际行权情况发生变化时，公司按照变动后的租赁付款额的现值重新计量租赁负债，并相应调整使用权资产的账面价值，如使用权资产账面价值已调减至零，但租赁负债仍需进一步调减的，将剩余金额计入当期损益。

26、重要会计政策和会计估计变更

(1) 重要会计政策变更

适用 不适用

企业会计准则变化引起的会计政策变更

1. 公司自 2022 年 1 月 1 日起执行财政部颁布的《企业会计准则解释第 15 号》“关于企业将固定资产达到预定可使用状态前或者研发过程中产出的产品或副产品对外销售的会计处理”规定，该项会计政策变更对公司财务报表无影响。

2. 公司自 2022 年 1 月 1 日起执行财政部颁布的《企业会计准则解释第 15 号》“关于亏损合同的判断”规定，该项会计政策变更对公司财务报表无影响。

3. 公司自 2022 年 11 月 30 日起执行财政部颁布的《企业会计准则解释第 16 号》“关于发行方分类为权益工具的金融工具相关股利的所得税影响的会计处理”规定，该项会计政策变更对公司财务报表无影响。

4. 公司自 2022 年 11 月 30 日起执行财政部颁布的《企业会计准则解释第 16 号》“关于企业将以现金结算的股份支付修改为以权益结算的股份支付的会计处理”规定，该项会计政策变更对公司财务报表无影响。

(2) 重要会计估计变更

适用 不适用

六、税项

1、主要税种及税率

税种	计税依据	税率
增值税	以按税法规定计算的销售货物和应税劳务收入为基础计算销项税额，扣除当期允许抵扣的进项税额后，差额部分为应交增值税	3%、9%、10%、13%
城市维护建设税	实际缴纳的流转税税额	5%、7%
企业所得税	应纳税所得额	0%、15%、20%、25%
房产税	从价计征的，按房产原值一次减除 30% 后余值的 1.2% 计缴；从租计征的，按租金收入的 12% 计缴	1.2%、12%
教育费附加	实际缴纳的流转税税额	3%
地方教育附加	实际缴纳的流转税税额	2%

存在不同企业所得税税率纳税主体的，披露情况说明

纳税主体名称	所得税税率
公司、昆山中荣、天津中荣、沈阳中荣	15%
广东领汇	20%
荣捷物流	20%
韶关中荣	20%
越南中荣	免税
除上述以外的其他纳税主体	25%

2、税收优惠

1. 公司 2021 年通过高新技术企业复审认定，并于 2021 年 12 月 20 日取得了广东省科学技术厅、广东省财政厅、国家税务总局广东省税务局颁发的编号为 GR202144005088 的高新技术企业证书，有效期三年，公司 2021 年至 2023 年企业所得税按 15% 的优惠税率执行。

2. 昆山中荣 2021 年通过高新技术企业复审认定，并于 2021 年 11 月 30 日取得江苏省科学技术厅、江苏省财政厅、国家税务总局江苏省税务局颁发的编号为 GR202132006620 的高新技术企业证书，有效期三年，昆山中荣 2021 年至 2023 年企业所得税按 15% 的优惠税率执行。

3. 天津中荣 2022 年通过高新技术企业复审认定，并于 2022 年 11 月 15 日取得了天津市科学技术局、天津市财政局、国家税务总局天津市水务局颁发的编号为 GR202212000505 的高新技术企业证书，天津中荣 2022 年度至 2024 年度企业所得税按 15% 的优惠税率执行。

4. 沈阳中荣于 2022 年 12 月 14 日取得辽宁省科学技术厅、辽宁省财政厅、国家税务总局辽宁省税务局颁发的编号为 GR202221002302 的高新技术企业证书，有效期三年，沈阳中荣 2022 年至 2024 年企业所得税按 15% 的优惠税率执行。

5. 根据财政部、税务总局《关于实施小微企业和个体工商户所得税优惠政策的公告》(财税〔2021〕12 号)，对小型微利企业年应纳税所得额不超过 100 万元的部分，减按 12.5% 计入应纳税所得额，按 20% 的税率缴纳企业所得税；根据财政部、税务总局《关于进一步实施小微企业所得税优惠政策的公告》(公告〔2022〕13 号)规定，自 2022 年 1 月 1 日至 2024 年 12 月 31 日，对小型微利企业年应纳税所得额超过 100 万元但不超过 300 万元的部分，减按 25% 计入应纳税所得额，按 20% 的税率缴纳企业所得税。荣捷物流、广东领汇和韶关中荣 2022 年度符合小型微利企业的条件，享受该项所得税优惠政策。

6. 越南中荣成立于 2022 年 10 月 13 日，位于越南胡志明市，依据由胡志明市人民委员会、胡志明市工业区管委会于 2022 年 10 月 5 日核发的项目编号为 1010237833 的投资登记照，越南中荣可享受自获得应税收入第一年起享受两年内免征四年内减半征收企业所得税优惠政策。越南中荣 2022 年度无收入，无需缴纳所得税。

7. 根据《财政部 税务总局 科技部关于加大支持科技创新税前扣除力度的公告》(公告〔2022〕28 号)规定，高新技术企业在 2022 年 10 月 1 日至 2022 年 12 月 31 日期间新购置的设备、器具，允许当年一次性全额在计算应纳税所得额时扣除，并允许在税前实行 100% 加计扣除。公司和天津中荣已选择适用该项所得税优惠政策。

七、合并财务报表项目注释

1、货币资金

单位：元

项目	期末余额	期初余额
库存现金	58,900.77	51,161.70
银行存款	1,292,208,005.40	173,697,438.08
其他货币资金	84,442,493.63	66,880,933.10
合计	1,376,709,399.80	240,629,532.88
其中：存放在境外的款项总额	11,484,515.57	

其他说明：

2022 年 12 月 31 日的其他货币资金中 80,907,076.08 元为银行承兑汇票保证金，3,279,100.76 元为信用证保证金；2021 年 12 月 31 日的其他货币资金中 58,513,408.20 元为银行承兑汇票保证金，7,219,324.51 元为信用证保证金。

2、应收账款

(1) 应收账款分类披露

单位：元

类别	期末余额				账面价值
	账面余额		坏账准备		
	金额	比例	金额	计提比例	
按单项计提坏账准备的应收账款	549,537.16	0.10%	549,537.16	100.00%	
其中：					
按组合计提坏账准备的应收账款	524,024,727.08	99.90%	26,554,897.87	5.07%	497,469,829.21
其中：					
合计	524,574,264.24	100.00%	27,104,435.03	5.17%	497,469,829.21

(续上表)

类别	期初余额
----	------

	账面余额		坏账准备		账面价值
	金额	比例	金额	计提比例	
按单项计提坏账准备的应收账款	1,138,014.96	0.24%	1,138,014.96	100%	
其中：					
按组合计提坏账准备的应收账款	475,440,232.08	99.76%	24,040,092.52	5.06%	451,400,139.56
其中：					
合计	476,578,247.04	100.00%	25,178,107.48	5.28%	451,400,139.56

按单项计提坏账准备：货款

单位：元

名称	期末余额			
	账面余额	坏账准备	计提比例	计提理由
货款	549,537.16	549,537.16	100.00%	预计收回的可能性较小
合计	549,537.16	549,537.16		

按组合计提坏账准备：账龄

单位：元

名称	期末余额		
	账面余额	坏账准备	计提比例
1年以内	522,541,214.99	26,127,060.75	5.00%
1-2年	1,047,280.56	104,728.05	10.00%
2-3年	97,944.21	19,588.84	20.00%
3-4年	68,912.03	34,456.02	50.00%
4-5年	1,555.42	1,244.34	80.00%
5年以上	267,819.87	267,819.87	100.00%
合计	524,024,727.08	26,554,897.87	

确定该组合依据的说明：

如是按照预期信用损失一般模型计提应收账款坏账准备，请参照其他应收款的披露方式披露坏账准备的相关信息：

□适用 □不适用

按账龄披露

单位：元

账龄	账面余额
1年以内（含1年）	522,541,214.99
1至2年	1,047,280.56
2至3年	97,944.21
3年以上	887,824.48
3至4年	188,158.03
4至5年	1,555.42
5年以上	698,111.03
合计	524,574,264.24

(2) 本期计提、收回或转回的坏账准备情况

本期计提坏账准备情况：

单位：元

类别	期初余额	本期变动金额				期末余额
		计提	收回或转回	核销	其他	
单项计提坏账准备	1,138,014.96		-588,477.80			549,537.16
按组合计提坏账准备	24,040,092.52	2,616,852.68		102,047.33		26,554,897.87
合计	25,178,107.48	2,616,852.68	-588,477.80	102,047.33		27,104,435.03

其中本期坏账准备收回或转回金额重要的：

单位：元

单位名称	收回或转回金额	收回方式
长春长生生物科技有限责任公司	588,477.80	银行存款
合计	588,477.80	

(3) 本期实际核销的应收账款情况

单位：元

项目	核销金额
应收账款	102,047.33

(4) 按欠款方归集的期末余额前五名的应收账款情况

单位：元

单位名称	应收账款期末余额	占应收账款期末余额合计数的比例	坏账准备期末余额
第一名	50,282,276.49	9.59%	2,514,113.82
第二名	49,957,334.92	9.52%	2,497,866.75
第三名	32,588,630.27	6.21%	1,629,431.51
第四名	31,098,247.86	5.93%	1,554,912.39
第五名	17,917,447.84	3.42%	895,872.39
合计	181,843,937.38	34.67%	

3、应收款项融资

单位：元

项目	期末余额	期初余额
银行承兑汇票	17,454,679.71	3,918,586.72
应收账款	284,186,636.29	272,316,690.07
合计	301,641,316.00	276,235,276.79

应收款项融资本期增减变动及公允价值变动情况

□适用 □不适用

如是按照预期信用损失一般模型计提应收款项融资减值准备，请参照其他应收款的披露方式披露减值准备的相关信息：

适用 不适用

应收款项融资信用减值准备

项目	期初数	本期增加		本期减少			期末数
		计提	其他	转回	转销	其他	
单项计提信用减值准备							
按组合计提信用减值准备	14,332,457.37	624,734.02					14,957,191.39
合计	14,332,457.37	624,734.02					14,957,191.39

其他说明：

期末公司已背书或贴现且在资产负债表日尚未到期的应收票据情况

项目	期末终止确认金额
银行承兑汇票	31,094,863.11
小计	31,094,863.11

银行承兑汇票的承兑人是商业银行，由于商业银行具有较高的信用，银行承兑汇票到期不获支付的可能性较低，故本公司将已背书或贴现的银行承兑汇票予以终止确认。但如果该等票据到期不获支付，依据《票据法》之规定，公司仍将对持票人承担连带责任。

4、预付款项

(1) 预付款项按账龄列示

单位：元

账龄	期末余额		期初余额	
	金额	比例	金额	比例
1年以内	6,735,570.68	95.54%	4,558,548.18	86.58%
1至2年	157,579.57	2.24%	580,333.51	11.02%
2至3年	85,650.21	1.22%	30,809.82	0.59%
3年以上	70,217.44	1.00%	95,354.35	1.81%
合计	7,049,017.90		5,265,045.86	

账龄超过1年且金额重要的预付款项未及时结算原因的说明：

(2) 按预付对象归集的期末余额前五名的预付款情况

单位名称	账面余额	占预付款项余额的比例(%)
第一名	664,151.68	9.43
第二名	588,485.26	8.35
第三名	346,283.40	4.91
第四名	236,278.94	3.35

单位名称	账面余额	占预付款项余额的比例 (%)
第五名	212,500.00	3.01
小计	2,047,699.28	29.05

5、其他应收款

单位：元

项目	期末余额	期初余额
其他应收款	5,269,890.80	2,632,404.49
合计	5,269,890.80	2,632,404.49

1) 其他应收款按款项性质分类情况

单位：元

款项性质	期末账面余额	期初账面余额
应收暂付款	3,017,277.07	2,642,887.37
押金保证金	3,724,300.32	1,226,656.66
备用金	99,388.79	
合计	6,840,966.18	3,869,544.03

2) 坏账准备计提情况

单位：元

坏账准备	第一阶段	第二阶段	第三阶段	合计
	未来 12 个月预期信用损失	整个存续期预期信用损失(未发生信用减值)	整个存续期预期信用损失(已发生信用减值)	
2022 年 1 月 1 日余额	117,037.46	20,554.10	1,099,547.98	1,237,139.54
2022 年 1 月 1 日余额在本期				
——转入第二阶段	-17,761.02	17,761.02		
——转入第三阶段		-4,144.10	4,144.10	
本期计提	156,921.23	1,351.03	175,663.58	333,935.84
2022 年 12 月 31 日余额	256,197.67	35,522.05	1,279,355.66	1,571,075.38

损失准备本期变动金额重大的账面余额变动情况

适用 不适用

按账龄披露

单位：元

账龄	账面余额
1 年以内 (含 1 年)	5,123,953.19
1 至 2 年	355,220.47
2 至 3 年	167,441.00
3 年以上	1,194,351.52

3至4年	92,528.13
4至5年	15,100.00
5年以上	1,086,723.39
合计	6,840,966.18

3) 本期计提、收回或转回的坏账准备情况

无

4) 本期实际核销的其他应收款情况

无

5) 按欠款方归集的期末余额前五名的其他应收款情况

单位：元

单位名称	款项的性质	期末余额	账龄	占其他应收款期末余额合计数的比例	坏账准备期末余额
第一名	应收暂付款	1,506,048.66	1年以内	22.01%	174,852.14
第二名	押金保证金	490,649.66	5年以上	7.17%	490,649.66
第三名	押金保证金	442,927.50	1年以内	6.47%	22,146.38
第四名	押金保证金	400,000.00	1年以内	5.85%	20,000.00
第五名	押金保证金	300,000.00	1年以内	4.39%	15,000.00
合计		3,139,625.82		45.89%	722,648.18

6) 涉及政府补助的应收款项

无

7) 因金融资产转移而终止确认的其他应收款

无

8) 转移其他应收款且继续涉入形成的资产、负债金额

无

6、存货

公司是否需要遵守房地产行业的披露要求

否

(1) 存货分类

单位：元

项目	期末余额			期初余额		
	账面余额	存货跌价准备或合同履约成	账面价值	账面余额	存货跌价准备或合同履约成	账面价值

		本减值准备			本减值准备	
原材料	61,774,283.59	1,955,422.62	59,818,860.97	76,191,147.04	1,831,583.73	74,359,563.31
在产品	32,885,211.84	808,620.95	32,076,590.89	31,897,826.87	427,423.35	31,470,403.52
库存商品	73,922,385.40	5,983,800.47	67,938,584.93	73,764,658.57	2,788,033.88	70,976,624.69
发出商品	109,788,523.99	3,427,228.13	106,361,295.86	123,942,817.38	3,137,844.94	120,804,972.44
委托加工物资	3,534,225.63		3,534,225.63	2,587,182.90		2,587,182.90
合计	281,904,630.45	12,175,072.17	269,729,558.28	308,383,632.76	8,184,885.90	300,198,746.86

(2) 存货跌价准备和合同履约成本减值准备

单位：元

项目	期初余额	本期增加金额		本期减少金额		期末余额
		计提	其他	转回或转销	其他	
原材料	1,831,583.73	1,290,705.69		1,166,866.80		1,955,422.62
在产品	427,423.35	808,620.95		427,423.35		808,620.95
库存商品	2,788,033.88	5,576,623.36		2,380,856.77		5,983,800.47
发出商品	3,137,844.94	3,428,795.36		3,139,412.17		3,427,228.13
合计	8,184,885.90	11,104,745.36		7,114,559.09		12,175,072.17

7、其他流动资产

单位：元

项目	期末余额	期初余额
待认证及待抵扣进项税	6,176,572.38	7,786,149.49
预付 IPO 发行费用		2,228,296.22
合计	6,176,572.38	10,014,445.71

8、长期应收款

单位：元

项目	期末余额			期初余额			折现率区间
	账面余额	坏账准备	账面价值	账面余额	坏账准备	账面价值	
融资租赁款	843,621.16		843,621.16	1,012,005.96		1,012,005.96	
其中： 未实现融资收益	-46,378.84		-46,378.84	-81,281.18		-81,281.18	
合计	843,621.16		843,621.16	1,012,005.96		1,012,005.96	

9、固定资产

单位：元

项目	期末余额	期初余额
固定资产	991,006,578.79	1,039,675,969.65
合计	991,006,578.79	1,039,675,969.65

(1) 固定资产情况

单位：元

项目	房屋及建筑物	机器设备	运输工具	电子设备	其他设备	合计
一、账面原值：						
1.期初余额	635,177,270.33	1,107,213,198.34	13,630,173.75	15,427,203.85	16,676,537.34	1,788,124,383.61
2.本期增加金额		73,317,422.50	1,488,512.49	2,433,454.38	470,316.21	77,709,705.58
(1) 购置		3,108,380.63	602,991.20	2,433,454.38	470,316.21	6,615,142.42
(2) 在建工程转入		70,209,041.87	885,521.29			71,094,563.16
(3) 企业合并增加						
3.本期减少金额	653,970.58	12,586,602.77	644,963.79	391,015.83		14,276,552.97
(1) 处置或报废		12,586,602.77	644,963.79	391,015.83		13,622,582.39
其他	653,970.58					653,970.58
4.期末余额	634,523,299.75	1,167,944,018.07	14,473,722.45	17,469,642.40	17,146,853.55	1,851,557,536.22
二、累计折旧						
1.期初余额	146,467,729.52	573,185,922.83	7,942,001.37	10,587,652.05	10,265,108.19	748,448,413.96
2.本期增加金额	29,570,103.71	83,793,579.99	1,713,698.14	2,178,907.75	3,216,785.19	120,473,074.78
(1) 计提	29,570,103.71	83,793,579.99	1,713,698.14	2,178,907.75	3,216,785.19	120,473,074.78
3.本期减少金额		7,503,807.88	512,611.62	354,111.81		8,370,531.31
(1) 处置或报废		7,503,807.88	512,611.62	354,111.81		8,370,531.31
4.期末余额	176,037,833.23	649,475,694.94	9,143,087.89	12,412,447.99	13,481,893.38	860,550,957.43
三、减值准备						
1.期初余额						
2.本期增加金额						
(1) 计提						
3.本期减少金额						
(1) 处置或报废						
4.期末余额						

项目	房屋及建筑物	机器设备	运输工具	电子设备	其他设备	合计
四、账面价值						
1.期末账面价值	458,485,466.52	518,468,323.13	5,330,634.56	5,057,194.41	3,664,960.17	991,006,578.79
2.期初账面价值	488,709,540.81	534,027,275.51	5,688,172.38	4,839,551.80	6,411,429.15	1,039,675,969.65

10、在建工程

单位：元

项目	期末余额	期初余额
在建工程	131,830,410.95	47,160,752.21
合计	131,830,410.95	47,160,752.21

(1) 在建工程情况

单位：元

项目	期末余额			期初余额		
	账面余额	减值准备	账面价值	账面余额	减值准备	账面价值
房屋建筑物	102,660,676.46		102,660,676.46	30,984,753.64		30,984,753.64
待安装机器设备	25,611,209.81		25,611,209.81	14,300,483.09		14,300,483.09
预付设备款	3,558,524.68		3,558,524.68	1,875,515.48		1,875,515.48
合计	131,830,410.95		131,830,410.95	47,160,752.21		47,160,752.21

(2) 重要在建工程项目本期变动情况

单位：元

项目名称	预算数	期初余额	本期增加金额	本期转入固定资产金额	本期其他减少金额	期末余额
昆山厂房	69,180,000.00	710,944.84	27,704,719.21			28,415,664.05
天津厂房	207,720,000.00	30,273,808.80	43,971,203.61			74,245,012.41
待安装设备	96,580,000.00	14,300,483.09	80,655,774.40	69,345,047.68		25,611,209.81
预付设备款	5,310,000.00	1,875,515.48	3,432,524.68	1,749,515.48		3,558,524.68
合计	378,790,000.00	47,160,752.21	155,764,221.90	71,094,563.16		131,830,410.95

(续上表)

项目名称	工程累计投入占预算比例	工程进度	利息资本化累计金额	其中：本期利息资本化金额	本期利息资本化率	资金来源
昆山厂房	41.07%	41.07%				募股资金
天津厂房	35.74%	35.74%				募股资金和自有资金
待安装设备						募股资金和自有资金
预付设备款						其他
合计						

11、使用权资产

单位：元

项目	房屋及建筑物	运输工具	合计
一、账面原值：			
1.期初余额	19,856,052.71		19,856,052.71
2.本期增加金额	13,154,506.89	1,431,199.78	14,585,706.67
租入	13,154,506.89	1,431,199.78	14,585,706.67
3.本期减少金额	2,334,772.02		2,334,772.02
处置	2,334,772.02		2,334,772.02
4.期末余额	30,675,787.58	1,431,199.78	32,106,987.36
二、累计折旧			
1.期初余额	4,135,967.42		4,135,967.42
2.本期增加金额	6,938,643.13	846,934.51	7,785,577.64
(1) 计提	6,938,643.13	846,934.51	7,785,577.64
3.本期减少金额	2,334,772.02		2,334,772.02
(1) 处置	2,334,772.02		2,334,772.02
4.期末余额	8,739,838.53	846,934.51	9,586,773.04
三、减值准备			
1.期初余额			
2.本期增加金额			
(1) 计提			
3.本期减少金额			
(1) 处置			
4.期末余额			
四、账面价值			
1.期末账面价值	21,935,949.05	584,265.27	22,520,214.32
2.期初账面价值	15,720,085.29		15,720,085.29

12、无形资产

(1) 无形资产情况

单位：元

项目	土地使用权	专利权	非专利技术	软件	合计
一、账面原值：					
1.期初余额	115,478,166.90			30,356,427.37	145,834,594.27
2.本期增加金额					
(1) 购置					
(2) 内部研发					
(3) 企业合并增加					

项目	土地使用权	专利权	非专利技术	软件	合计
3.本期减少金额					
(1) 处置					
4.期末余额	115,478,166.90			30,356,427.37	145,834,594.27
二、累计摊销					
1.期初余额	19,433,566.10			18,146,915.10	37,580,481.20
2.本期增加金额	2,313,167.54			4,703,610.76	7,016,778.30
(1) 计提	2,313,167.54			4,703,610.76	7,016,778.30
3.本期减少金额					
(1) 处置					
4.期末余额	21,746,733.64			22,850,525.86	44,597,259.50
三、减值准备					
1.期初余额					
2.本期增加金额					
(1) 计提					
3.本期减少金额					
(1) 处置					
4.期末余额					
四、账面价值					
1.期末账面价值	93,731,433.26			7,505,901.51	101,237,334.77
2.期初账面价值	96,044,600.80			12,209,512.27	108,254,113.07

本期末通过公司内部研发形成的无形资产占无形资产余额的比例 0.00%。

13、商誉

(1) 商誉账面原值

单位：元

被投资单位名称或形成商誉的事项	期初余额	本期增加		本期减少		期末余额
		企业合并形成的		处置		
广东领汇电子商务有限公司	610,211.85					610,211.85
合计	610,211.85					610,211.85

(2) 商誉减值准备

单位：元

被投资单位名称	期初余额	本期增加	本期减少	期末余额

称或形成商誉的事项		计提		处置		
广东领汇电子商务有限公司	610,211.85					610,211.85
合计	610,211.85					610,211.85

商誉减值测试过程：

商誉的可收回金额按照预计未来现金流量的现值计算，其预计现金流量根据公司批准的五年期现金流量预测为基础，现金流量预测使用的折现率 12.56%，预测期以后直接进入永续期。

减值测试中采用的其他关键数据包括：产品预计售价、销量、生产成本及其他相关费用。

公司根据历史经验及对市场发展的预测确定上述关键数据。公司采用的折现率是反映当前市场货币时间价值和相关资产组特定风险的税前利率。

14、长期待摊费用

单位：元

项目	期初余额	本期增加金额	本期摊销金额	其他减少金额	期末余额
露天运动场	51,683.67		51,683.67		
厂房财产综合保险	117,694.50		42,803.16		74,891.34
喷油车间电缆铺设	97,222.22		33,333.36		63,888.86
打样车间改造支出		70,883.50	5,906.97		64,976.53
软件使用费		1,822,853.57	189,162.06		1,633,691.51
合计	266,600.39	1,893,737.07	322,889.22		1,837,448.24

15、递延所得税资产、递延所得税负债

(1) 未经抵销的递延所得税资产

单位：元

项目	期末余额		期初余额	
	可抵扣暂时性差异	递延所得税资产	可抵扣暂时性差异	递延所得税资产
资产减值准备	53,625,989.53	8,090,737.77	47,560,821.69	7,364,460.37
内部交易未实现利润	62,610,673.48	9,391,601.03	66,556,057.69	9,983,408.64
可抵扣亏损			4,423,953.05	728,848.71
合计	116,236,663.01	17,482,338.80	118,540,832.43	18,076,717.72

(2) 未经抵销的递延所得税负债

单位：元

项目	期末余额		期初余额	
	应纳税暂时性差异	递延所得税负债	应纳税暂时性差异	递延所得税负债
非同一控制企业合并资产评估增值			26,583.93	6,645.98
内部交易未实现利润	757,751.04	113,662.66	722,357.11	141,761.90
固定资产税法与会计折旧年限差异	9,929,381.34	1,489,407.20		
合计	10,687,132.38	1,603,069.86	748,941.04	148,407.88

(3) 以抵销后净额列示的递延所得税资产或负债

单位：元

项目	递延所得税资产和负债期末互抵金额	抵销后递延所得税资产或负债期末余额	递延所得税资产和负债期初互抵金额	抵销后递延所得税资产或负债期初余额
递延所得税资产	1,489,407.20	15,992,931.60		18,076,717.72
递延所得税负债	1,489,407.20	113,662.66		148,407.88

(4) 未确认递延所得税资产明细

单位：元

项目	期末余额	期初余额
可抵扣暂时性差异	2,181,784.44	1,371,768.60
可抵扣亏损	10,686,587.58	8,138,510.74
合计	12,868,372.02	9,510,279.34

(5) 未确认递延所得税资产的可抵扣亏损将于以下年度到期

单位：元

年份	期末金额	期初金额	备注
2023 年			
2024 年	3,377,310.11	3,377,310.11	
2025 年	1,919,649.68	1,919,649.68	
2026 年	2,841,550.95	2,841,550.95	
2027 年	2,548,076.84		
合计	10,686,587.58	8,138,510.74	

16、其他非流动资产

单位：元

项目	期末余额			期初余额		
	账面余额	减值准备	账面价值	账面余额	减值准备	账面价值
预付购越南厂房款	37,820,588.84		37,820,588.84			
合计	37,820,588.84		37,820,588.84			0.00

17、短期借款

(1) 短期借款分类

单位：元

项目	期末余额	期初余额
质押借款	-	2,226,821.57
抵押借款	-	108,754,975.66
保证借款	-	70,000,000.00
应计利息	-	186,929.30

合计	-	181,168,726.53
----	---	----------------

短期借款分类的说明：无

(2) 已逾期未偿还的短期借款情况

本期末已逾期未偿还的短期借款总额为 0.00 元，其中重要的已逾期未偿还的短期借款情况如下：

单位：元

借款单位	期末余额	借款利率	逾期时间	逾期利率
无				

其他说明：

18、应付票据

单位：元

种类	期末余额	期初余额
银行承兑汇票	346,738,259.78	250,014,634.02
合计	346,738,259.78	250,014,634.02

本期末已到期未支付的应付票据总额为 0.00 元。

19、应付账款

(1) 应付账款列示

单位：元

项目	期末余额	期初余额
应付货款	353,443,884.69	357,717,123.28
应付长期资产款	28,509,836.31	29,005,283.99
应付委外加工费	68,303,593.64	47,662,649.79
应付运费	15,405,745.34	17,413,844.71
其他	33,699,003.36	37,548,441.87
合计	499,362,063.34	489,347,343.64

(2) 账龄超过 1 年的重要应付账款

单位：元

项目	期末余额	未偿还或结转的原因
无		

其他说明：无

20、预收款项

(1) 预收款项列示

单位：元

项目	期末余额	期初余额
预收货款	5,977,413.61	6,123,867.10
合计	5,977,413.61	6,123,867.10

(2) 账龄超过 1 年的重要预收款项

单位：元

项目	期末余额	未偿还或结转的原因
无		

21、合同负债

单位：元

项目	期末余额	期初余额
预收货款	740,616.62	332,992.17
合计	740,616.62	332,992.17

报告期内账面价值发生重大变动的金额和原因：

单位：元

项目	变动金额	变动原因
无		

22、应付职工薪酬

(1) 应付职工薪酬列示

单位：元

项目	期初余额	本期增加	本期减少	期末余额
一、短期薪酬	83,991,826.82	423,921,737.53	420,646,415.54	87,267,148.81
二、离职后福利-设定提存计划		24,655,877.09	24,655,228.39	648.70
合计	83,991,826.82	448,577,614.62	445,301,643.93	87,267,797.51

(2) 短期薪酬列示

单位：元

项目	期初余额	本期增加	本期减少	期末余额
1、工资、奖金、津贴和补贴	63,079,656.55	390,177,041.30	386,320,068.11	66,936,629.74
2、职工福利费	8,651,199.80	15,498,637.95	15,498,637.95	8,651,199.80
3、社会保险费		10,145,019.93	10,145,019.93	
其中：医疗保险费		8,858,054.17	8,858,054.17	
工伤保险费		902,203.99	902,203.99	

生育保险费		384,761.77	384,761.77	
4、住房公积金		7,532,637.66	7,532,637.66	
5、工会经费和职工教育经费	12,260,970.47	568,400.69	1,150,051.89	11,679,319.27
合计	83,991,826.82	423,921,737.53	420,646,415.54	87,267,148.81

(3) 设定提存计划列示

单位：元

项目	期初余额	本期增加	本期减少	期末余额
1、基本养老保险		24,027,005.91	24,026,357.21	648.70
2、失业保险费		628,871.18	628,871.18	
合计		24,655,877.09	24,655,228.39	648.70

23、应交税费

单位：元

项目	期末余额	期初余额
增值税	8,760,052.80	8,935,214.96
企业所得税	4,035,515.83	9,018,017.63
个人所得税	519,169.87	448,161.71
城市维护建设税	592,263.42	535,479.46
房产税	490,403.61	490,403.59
土地使用税	60,797.38	60,797.38
教育费附加	214,693.50	124,403.05
地方教育附加	160,067.38	82,935.37
其他	263,139.91	120,523.22
合计	15,096,103.70	19,815,936.37

24、其他应付款

单位：元

项目	期末余额	期初余额
其他应付款	7,317,319.12	7,705,033.25
合计	7,317,319.12	7,705,033.25

1) 按款项性质列示其他应付款

单位：元

项目	期末余额	期初余额
押金保证金	4,987,461.39	6,177,061.39
应付暂收款	1,609,899.17	870,519.21
预提费用	674,172.06	621,740.66
其他	45,786.50	35,711.99
合计	7,317,319.12	7,705,033.25

2) 账龄超过 1 年的重要其他应付款

单位：元

项目	期末余额	未偿还或结转的原因
无		

25、一年内到期的非流动负债

单位：元

项目	期末余额	期初余额
一年内到期的长期借款		30,314,784.41
一年内到期的租赁负债	9,184,760.45	4,748,168.24
应计利息		102,080.73
合计	9,184,760.45	35,165,033.38

26、其他流动负债

单位：元

项目	期末余额	期初余额
待转销项税额	96,764.30	43,288.98
合计	96,764.30	43,288.98

27、长期借款

单位：元

项目	期末余额	期初余额
保证及抵押借款	-	38,382,551.89
合计	-	38,382,551.89

28、租赁负债

单位：元

项目	期末余额	期初余额
尚未支付的租赁付款额	12,814,142.29	11,945,948.41
减：未确认融资费用	-368,978.21	-662,425.85
合计	12,445,164.08	11,283,522.56

29、递延收益

单位：元

项目	期初余额	本期增加	本期减少	期末余额	形成原因
----	------	------	------	------	------

政府补助	66,556,057.69	5,890,000.00	9,835,384.21	62,610,673.48	与资产相关
合计	66,556,057.69	5,890,000.00	9,835,384.21	62,610,673.48	

涉及政府补助的项目：

单位：元

负债项目	期初余额	本期新增补助金额	本期计入营业外收入金额	本期计入其他收益金额	本期冲减成本费用金额	其他变动	期末余额	与资产相关/与收益相关
天津北辰经济技术开发区企业发展资金	14,138,666.63			964,000.08			13,174,666.55	与资产相关
2015 年天津市工业企业技术改造专项资金	1,466,666.67			99,999.96			1,366,666.71	与资产相关
中山火炬开发区重大技术改造专项基金	253,493.16			253,493.16				与资产相关
2016 年智能制造试点示范项目(数字化印刷 IP2.0)	208,333.11			208,333.11				与资产相关
2016 年度中山市新三百培育企业扶持资金	617,021.00			255,319.20			361,701.80	与资产相关
2016 年中山市技术改造专项资金—技术改	99,479.39			99,479.39				与资产相关
北辰区工业技术改造项目扶持专项资金	233,087.63			46,617.48			186,470.15	与资产相关
2016 年度北辰区企业信息化示范项目奖励资金	5,000.00			5,000.00				与资产相关
2017 年中山市工业发展专项资金-龙头骨干培育企业专题项目资助(印刷包装自动化技术改造项目)	4,066,105.12			707,148.72			3,358,956.40	与资产相关
中山市 2016 年省级工业与信息化发展专项资金	2,224,157.84			386,809.92			1,837,347.92	与资产相关

负债项目	期初余额	本期新增补助金额	本期计入营业外收入金额	本期计入其他收益金额	本期冲减成本费用金额	其他变动	期末余额	与资产相关/与收益相关
(企业技术改造方向)事后奖补(普惠性)(数字化印刷 IP2.0)								
2017 年省级工业和信息化专项资金（支持企业技术改造）项目	1,598,896.72			278,068.92			1,320,827.80	与资产相关
中山火炬开发区扶持重点产业发展（印刷包装自动化技术改造项目）	3,080,357.03			535,714.32			2,544,642.71	与资产相关
2017 年度北辰区工业技术改造项目鼓励资金	761,025.00			125,100.00			635,925.00	与资产相关
中山市 2018 年中山市工业发展专项资金	468,352.00			87,816.00			380,536.00	与资产相关
2018 年度工业技改项目配套补助（印刷包装自动化技术改造项目）	509,078.20			95,452.20			413,626.00	与资产相关
2018 年省级促进经济发展专项资金（中荣印刷工业互联网云平台）	747,175.00			471,900.00			275,275.00	与资产相关
2019 年市工业企业技术改造事后奖（普惠性）项目扶持省级资金（印刷包装自动化技术改造项目）	2,026,225.84			352,387.08			1,673,838.76	与资产相关
中山市工业和信息化局 2019 年工业发展龙头骨	4,111,255.52			587,322.24			3,523,933.28	与资产相关

负债项目	期初余额	本期新增补助金额	本期计入营业外收入金额	本期计入其他收益金额	本期冲减成本费用金额	其他变动	期末余额	与资产相关/与收益相关
干企业技术改造项目补助								
2018年度天津市智能制造专项资金项目（多元化创新改进增产项目）	208,250.00			102,000.00			106,250.00	与资产相关
2018年度北辰区两化融合项目资金	0.06			0.06				与资产相关
2018年度天津市智能制造专项资金项目（高端纸制包装印刷品数字化工厂制造新模式应用项目）	6,518,765.19			580,695.48			5,938,069.71	与资产相关
2019年度中山市工业发展专项资金（技术改造专题项目）地方配套扶持资金	4,269,380.80			609,911.52			3,659,469.28	与资产相关
2019年度中山市高端装备制造产业发展资金（支持工作母机产品应用推广专题）	55,368.89			7,221.96			48,146.93	与资产相关
2020年中山市工业企业技术改造事后奖补（普惠性）印刷包装自动化技术改造	1,585,600.00			237,840.00			1,347,760.00	与资产相关
2020年省支持5G+工业互联网应用标杆项目	2,247,550.01			662,160.48			1,585,389.53	与资产相关
2020年火炬开发区高端装备产业发展专项（首	28,739.06			3,748.56			24,990.50	与资产相关

负债项目	期初余额	本期新增补助金额	本期计入营业外收入金额	本期计入其他收益金额	本期冲减成本费用金额	其他变动	期末余额	与资产相关/与收益相关
台套研发及工作母机应用推广专题)								
2020年中山市工业企业技术改造事后奖补项目(印刷包装自动化技术改造项目)	329,931.02			49,489.68			280,441.34	与资产相关
2021年中山市工业发展专项资金(技术改造专题)项目	8,190,755.63			992,818.92			7,197,936.71	与资产相关
2021年中山市工业发	4,487,460.60			543,934.56			3,943,526.04	与资产相关
2020年中央大气污染防治专项资金(挥发性有机物治理)	942,857.15			257,142.84			685,714.31	与资产相关
2020年天津市智能制造专项资金项目	1,077,023.42			179,914.68			897,108.74	与资产相关
2022年中山市制造业企业数字化智能化示范工厂奖励		5,000,000.00		48,543.69			4,951,456.31	与资产相关
2022年天津市科技领军(培育)企业重大创新项目		890,000.00					890,000.00	与资产相关

其他说明:

30、股本

单位: 元

	期初余额	本次变动增减(+、-)					期末余额
		发行新股	送股	公积金转股	其他	小计	
股份总数	144,827,560.00	48,300,000.00				48,300,000.00	193,127,560.00

其他说明:

根据中国证券监督管理委员会《关于同意中荣印刷集团股份有限公司首次公开发行股票注册的批复》（证监许可〔2022〕1528号）核准，公司获准向社会公开发行人民币普通股（A股）股票 48,300,000 股，每股面值 1 元，每股发行价格为人民币 26.28 元，募集资金总额为 1,269,324,000.00 元，减除发行费用 91,053,416.57 元后，募集资金净额为 1,178,270,583.43 元。其中，计入实收股本 48,300,000.00 元，计入资本公积（股本溢价）1,129,970,583.43 元。

31、资本公积

单位：元

项目	期初余额	本期增加	本期减少	期末余额
资本溢价（股本溢价）	412,510,047.89	1,129,970,583.43		1,542,480,631.32
其他资本公积	2,651,722.11			2,651,722.11
合计	415,161,770.00	1,129,970,583.43		1,545,132,353.43

其他说明：

资本公积股本溢价增加 1,129,970,583.43 元系首次公开发行股票形成，详见本财务报表附注五(一)30(2)之说明。

32、其他综合收益

单位：元

项目	期初余额	本期发生额					期末余额
		本期所得税前发生额	减：前期计入其他综合收益当期转入损益	减：前期计入其他综合收益当期转入留存收益	减：所得税费用	税后归属于母公司	
二、将重分类进损益的其他综合收益		735,007.19				735,007.19	735,007.19
外币财务报表折算差额		735,007.19				735,007.19	735,007.19
其他综合收益合计		735,007.19				735,007.19	735,007.19

其他说明：

其他综合收益外部财务报表折算差额 735,007.19 元，系本期新设的全资子公司越南中荣外币报表折算差额形成。

33、盈余公积

单位：元

项目	期初余额	本期增加	本期减少	期末余额
法定盈余公积	68,412,282.70	15,744,432.92		84,156,715.62
合计	68,412,282.70	15,744,432.92		84,156,715.62

其他说明：

本期法定盈余公积增加系按照母公司当年净利润的 10% 计提法定盈余公积所致。

34、未分配利润

单位：元

项目	本期	上期
调整后期初未分配利润	672,307,120.84	476,902,955.67
加：本期归属于母公司所有者的净利润	213,532,015.24	212,053,256.69
减：提取法定盈余公积	15,744,432.92	16,649,091.52
期末未分配利润	870,094,703.16	672,307,120.84

调整期初未分配利润明细：

- 1)、由于《企业会计准则》及其相关新规定进行追溯调整，影响期初未分配利润 0.00 元。
- 2)、由于会计政策变更，影响期初未分配利润 0.00 元。
- 3)、由于重大会计差错更正，影响期初未分配利润 0.00 元。
- 4)、由于同一控制导致的合并范围变更，影响期初未分配利润 0.00 元。
- 5)、其他调整合计影响期初未分配利润 0.00 元。

35、营业收入和营业成本

单位：元

项目	本期发生额		上期发生额	
	收入	成本	收入	成本
主营业务	2,428,111,405.44	1,908,147,694.75	2,503,411,092.84	1,976,702,434.05
其他业务	45,240,784.67	10,805,520.23	40,351,576.04	4,987,348.73
合计	2,473,352,190.11	1,918,953,214.98	2,543,762,668.88	1,981,689,782.78

经审计扣除非经常损益前后净利润孰低是否为负值

是 否

收入相关信息：

单位：元

合同分类	分部 1	分部 2	合计	
商品类型	2,473,352,190.11			2,473,352,190.11
其中：				
折叠彩盒	1,885,392,308.69			1,885,392,308.69
礼盒	206,221,886.92			206,221,886.92
其他	336,497,209.83			336,497,209.83
其他业务收入	45,240,784.67			45,240,784.67
按经营地区分类	2,473,352,190.11			2,473,352,190.11
其中：				
内销	2,377,159,232.64			2,377,159,232.64
外销	96,192,957.47			96,192,957.47
市场或客户类型				
其中：				

合同类型				
其中:				
按商品转让的时间分类	2,473,352,190.11			2,473,352,190.11
其中:				
在某一时点确认收入	2,473,352,190.11			2,473,352,190.11
按合同期限分类				
其中:				
按销售渠道分类				
其中:				
合计				

与履约义务相关的信息:

无

与分摊至剩余履约义务的交易价格相关的信息:

本报告期末已签订合同、但尚未履行或尚未履行完毕的履约义务所对应的收入金额为 0.00 元,其中,0.00 元预计将于 0 年度确认收入,0.00 元预计将于 0 年度确认收入,0.00 元预计将于 0 年度确认收入。

其他说明:

在本期确认的包括在合同负债期初账面价值中的收入为 332,992.17 元。

36、税金及附加

单位:元

项目	本期发生额	上期发生额
城市维护建设税	6,599,460.14	6,709,808.88
教育费附加	1,240,752.39	2,040,535.94
房产税	6,323,887.84	6,651,984.44
土地使用税	945,006.56	945,006.56
印花税	1,096,139.19	1,070,248.40
地方教育附加	1,243,468.99	1,360,357.30
其他	98,388.41	20,182.21
合计	17,547,103.52	18,798,123.73

37、销售费用

单位:元

项目	本期发生额	上期发生额
薪酬及福利费用	39,110,383.30	40,027,587.82
租赁费	1,959,655.92	2,453,149.06
差旅费	1,815,666.09	1,856,768.28
业务招待费	12,279,191.39	10,946,828.46
办公费	3,347,423.59	4,543,018.89
折旧与摊销	1,071,120.97	1,170,696.28
汽车费用	2,720,803.23	3,079,469.55

出口费用	354,929.61	421,454.29
其他	3,665,203.06	4,011,990.96
合计	66,324,377.16	68,510,963.59

38、管理费用

单位：元

项目	本期发生额	上期发生额
薪酬及福利费用	70,295,247.07	64,076,738.66
折旧及摊销	9,948,218.70	13,301,345.58
物料消耗费	4,094,532.45	3,184,537.01
差旅费	1,125,605.25	900,287.56
业务招待费	5,992,020.18	5,427,378.78
办公及水电费	9,042,297.44	5,624,735.29
汽车费用	4,751,294.83	4,558,027.58
咨询顾问费	1,586,477.79	5,012,821.06
租赁费	611,635.88	2,513,219.82
环境保护费	3,487,485.98	5,558,388.08
股份支付费用		2,386,457.86
上市酒会费用	6,679,451.82	
其他	16,107,137.77	14,253,287.54
合计	133,721,405.16	126,797,224.82

39、研发费用

单位：元

项目	本期发生额	上期发生额
耗用材料	33,961,416.59	43,437,645.58
人员工资	52,878,528.56	40,089,632.32
折旧及其他	15,135,654.53	12,675,804.38
合计	101,975,599.68	96,203,082.28

40、财务费用

单位：元

项目	本期发生额	上期发生额
利息支出	6,660,832.12	13,401,327.44
减：利息收入	4,727,687.78	2,282,695.82
汇兑损益	-5,508,742.91	734,122.47
手续费	694,997.42	825,727.61
合计	-2,880,601.15	12,678,481.70

41、其他收益

单位：元

产生其他收益的来源	本期发生额	上期发生额
-----------	-------	-------

与资产相关的政府补助	9,835,384.21	10,032,514.53
与收益相关的政府补助	7,492,896.41	5,045,061.77
代扣个人所得税手续费返还	210,396.68	582,223.86
合计	17,538,677.30	15,659,800.16

42、投资收益

单位：元

项目	本期发生额	上期发生额
处置交易性金融资产取得的投资收益	380,758.96	66,738.58
应收款项融资保理利息支出		-44,278.77
合计	380,758.96	22,459.81

43、信用减值损失

单位：元

项目	本期发生额	上期发生额
坏账损失	-2,362,310.72	-4,770,642.03
应收款项融资减值损失	-624,734.02	-2,426,315.30
合计	-2,987,044.74	-7,196,957.33

44、资产减值损失

单位：元

项目	本期发生额	上期发生额
二、存货跌价损失及合同履约成本减值损失	-11,104,745.36	-6,942,717.36
合计	-11,104,745.36	-6,942,717.36

其他说明：

45、资产处置收益

单位：元

资产处置收益的来源	本期发生额	上期发生额
固定资产处置收益	-661,548.58	-316,375.84

46、营业外收入

单位：元

项目	本期发生额	上期发生额	计入当期非经常性损益的金 额
保险赔款	73,073.73	3,891.74	73,073.73
非流动资产毁损报废利得		2,831.87	
其他	82,347.16	379,360.33	82,347.16
合计	155,420.89	386,083.94	155,420.89

计入当期损益的政府补助：

单位：元

补助项目	发放主体	发放原因	性质类型	补贴是否影响当年盈亏	是否特殊补贴	本期发生金额	上期发生金额	与资产相关/与收益相关
无								

47、营业外支出

单位：元

项目	本期发生额	上期发生额	计入当期非经常性损益的金额
对外捐赠	625,000.00	330,000.00	625,000.00
税收滞纳金及罚款支出	171,685.08	197,324.86	171,685.08
非流动资产毁损报废损失	16,361.04	7,063.49	16,361.04
其他	105,632.29	383,247.80	105,632.29
合计	918,678.41	917,636.15	918,678.41

48、所得税费用

(1) 所得税费用表

单位：元

项目	本期发生额	上期发生额
当期所得税费用	23,348,980.31	29,786,462.22
递延所得税费用	2,049,040.90	-3,011,677.85
合计	25,398,021.21	26,774,784.37

(2) 会计利润与所得税费用调整过程

单位：元

项目	本期发生额
利润总额	240,113,930.82
子公司适用不同税率的影响	309,859.30
调整以前期间所得税的影响	178,784.69
不可抵扣的成本、费用和损失的影响	2,317,241.53
本期未确认递延所得税资产的可抵扣暂时性差异或可抵扣亏损的影响	123,566.33
按母公司税率计算的所得税费用	36,017,089.62
研发费用加计扣除的影响	-13,548,520.26
所得税费用	25,398,021.21

49、其他综合收益

详见附注五(一)32之说明。

50、现金流量表项目

(1) 收到的其他与经营活动有关的现金

单位：元

项目	本期发生额	上期发生额
保证金	170,368,275.44	230,211,794.40
政府补助	13,785,646.41	22,311,661.77
利息收入	4,727,687.78	2,282,695.82
其他	306,090.84	5,879,222.61
合计	189,187,700.47	260,685,374.60

收到的其他与经营活动有关的现金说明：无

(2) 支付的其他与经营活动有关的现金

单位：元

项目	本期发生额	上期发生额
保证金	191,040,718.13	207,973,903.72
往来款	3,359,136.28	622,969.68
租金支出	5,920,507.12	5,494,809.28
付现期间费用	92,218,528.80	76,098,824.15
其他	1,597,314.79	1,709,342.78
合计	294,136,205.12	291,899,849.61

支付的其他与经营活动有关的现金说明：无

(3) 收到的其他与投资活动有关的现金

单位：元

项目	本期发生额	上期发生额
购买设备信用证保证金	3,639,980.55	2,291,240.43
合计	3,639,980.55	2,291,240.43

收到的其他与投资活动有关的现金说明：无

(4) 支付的其他与投资活动有关的现金

单位：元

项目	本期发生额	上期发生额
购买设备信用证保证金	1,142,825.80	
合计	1,142,825.80	0.00

支付的其他与投资活动有关的现金说明：无

(5) 收到的其他与筹资活动有关的现金

单位：元

项目	本期发生额	上期发生额
无		

收到的其他与筹资活动有关的现金说明：无

(6) 支付的其他与筹资活动有关的现金

单位：元

项目	本期发生额	上期发生额
支付租赁费	9,347,264.61	4,484,365.05
支付上市发行费用	19,625,621.98	
合计	28,972,886.59	4,484,365.05

支付的其他与筹资活动有关的现金说明：无

51、现金流量表补充资料**(1) 现金流量表补充资料**

单位：元

补充资料	本期金额	上期金额
1. 将净利润调节为经营活动现金流量		
净利润	214,715,909.61	213,004,882.84
加：资产减值准备	14,091,790.10	14,139,674.69
固定资产折旧、油气资产折耗、生产性生物资产折旧	120,473,074.78	109,835,768.82
使用权资产折旧	7,785,577.64	4,135,967.42
无形资产摊销	7,016,778.30	8,619,662.72
长期待摊费用摊销	322,889.22	114,489.15
处置固定资产、无形资产和其他长期资产的损失（收益以“－”号填列）	661,548.58	316,375.84
固定资产报废损失（收益以“－”号填列）	16,361.04	4,231.62
公允价值变动损失（收益以“－”号填列）		
财务费用（收益以“－”号填列）	6,441,111.08	13,104,530.24
投资损失（收益以“－”号填列）	-380,758.96	-66,738.58
递延所得税资产减少（增加以	2,083,786.12	-3,068,910.12

“—”号填列)		
递延所得税负债增加（减少以“—”号填列）	-34,745.22	64,167.21
存货的减少（增加以“—”号填列）	19,364,443.22	-25,316,162.18
经营性应收项目的减少（增加以“—”号填列）	-97,947,097.53	-121,270,566.74
经营性应付项目的增加（减少以“—”号填列）	117,788,514.64	36,157,854.44
其他		
经营活动产生的现金流量净额	412,399,182.62	249,775,227.37
2. 不涉及现金收支的重大投资和筹资活动		
债务转为资本		
一年内到期的可转换公司债券		
融资租入固定资产		
3. 现金及现金等价物净变动情况：		
现金的期末余额	1,292,523,222.96	174,896,800.17
减：现金的期初余额	174,896,800.17	192,519,141.97
加：现金等价物的期末余额		
减：现金等价物的期初余额		
现金及现金等价物净增加额	1,117,626,422.79	-17,622,341.80

（2）现金和现金等价物的构成

单位：元

项目	期末余额	期初余额
一、现金	1,292,523,222.96	174,896,800.17
其中：库存现金	58,900.77	51,161.70
可随时用于支付的银行存款	1,292,208,005.40	173,697,438.08
可随时用于支付的其他货币资金	256,316.79	1,148,200.39
三、期末现金及现金等价物余额	1,292,523,222.96	174,896,800.17
其中：母公司或集团内子公司使用受限制的现金和现金等价物	11,484,515.57	

52、所有权或使用权受到限制的资产

单位：元

项目	期末账面价值	受限原因
货币资金	84,186,176.84	银行承兑汇票保证金、信用证保证金
固定资产	236,940,597.27	开具银行承兑汇票抵押
无形资产	38,538,340.49	开具银行承兑汇票抵押
合计	359,665,114.60	

53、外币货币性项目

(1) 外币货币性项目

单位：元

项目	期末外币余额	折算汇率	期末折算人民币余额
货币资金			32,669,899.89
其中：美元	2,806,073.28	6.9646	19,543,177.97
欧元			
港币	3,782,430.21	0.8933	3,378,844.91
越南盾	33,043,649,989.00	0.000295	9,747,876.75
加币	0.05	5.1385	0.26
应收账款			21,323,333.66
其中：美元	2,812,097.60	6.9646	19,585,134.94
欧元			
港币	1,945,817.44	0.8933	1,738,198.72
长期借款			
其中：美元			
欧元			
港币			
应付账款			3,276,540.14
其中：美元	470,173.00	6.9646	3,274,566.88
越南盾	6,689,032.00	0.000295	1,973.26
其他应付款			1,049.17
其中：越南盾	3,556,500.00	0.0003	1,049.17

(2) 境外经营实体说明，包括对于重要的境外经营实体，应披露其境外主要经营地、记账本位币及选择依据，记账本位币发生变化的还应披露原因。

适用 不适用

54、政府补助

(1) 政府补助基本情况

单位：元

种类	金额	列报项目	计入当期损益的金额
与资产相关的政府补助	62,610,673.48	其他收益	9,835,384.21
与收益相关的政府补助	7,492,896.41	其他收益	7,492,896.41
与收益相关的政府补助	402,750.00	财务费用	402,750.00

(2) 政府补助退回情况

适用 不适用

其他说明：

八、合并范围的变更

1、非同一控制下企业合并

单位：元

被购买方名称	股权取得时点	股权取得成本	股权取得比例	股权取得方式	购买日	购买日的确定依据	购买日至期末被购买方的收入	购买日至期末被购买方的净利润
无								

其他说明：无

2、同一控制下企业合并

单位：元

被合并方名称	企业合并中取得的权益比例	构成同一控制下企业合并的依据	合并日	合并日的确定依据	合并当期期初至合并日被合并方的收入	合并当期期初至合并日被合并方的净利润	比较期间被合并方的收入	比较期间被合并方的净利润
无								

其他说明：无

3、反向购买

交易基本信息、交易构成反向购买的依据、上市公司保留的资产、负债是否构成业务及其依据、合并成本的确定、按照权益性交易处理时调整权益的金额及其计算：

本报告期未发生反向购买。

4、处置子公司

是否存在单次处置对子公司投资即丧失控制权的情形

是 否

是否存在通过多次交易分步处置对子公司投资且在本期丧失控制权的情形

是 否

5、其他原因的合并范围变动

说明其他原因导致的合并范围变动（如，新设子公司、清算子公司等）及其相关情况：

公司名称	股权取得方式	股权取得时点	出资额	出资比例（%）
越南中荣	新设	2022年10月13日	700万美元	100.00
武汉中荣	新设	2022年10月26日	0.00	60.00

武汉中荣注册资本为 1,000.00 万元人民币，天津中荣持股比例为 60%，认缴出资额为 600.00 万元人民币，截至 2022 年 12 月 31 日实缴出资为 0.00 元。

九、在其他主体中的权益

1、在子公司中的权益

（1）企业集团的构成

子公司名称	主要经营地	注册地	业务性质	持股比例		取得方式
				直接	间接	
天津中荣	天津市	天津市	制造业	100.00%		设立
昆山中荣	昆山市	昆山市	制造业	100.00%		同一控制下企业合并
沈阳中荣	沈阳市	沈阳市	制造业	90.00%		设立
天津绿包	天津市	天津市	制造业		60.00%	非同一控制下企业合并

在子公司的持股比例不同于表决权比例的说明：

无

持有半数或以下表决权但仍控制被投资单位、以及持有半数以上表决权但不控制被投资单位的依据：

无

对于纳入合并范围的重要的结构化主体，控制的依据：

无

确定公司是代理人还是委托人的依据：

无

其他说明：

无

（2）重要的非全资子公司

单位：元

子公司名称	少数股东持股比例	本期归属于少数股东的损益	本期向少数股东宣告分派的股利	期末少数股东权益余额
沈阳中荣	10.00%	434,446.06		4,887,530.83
天津绿包	40.00%	749,448.31		22,050,244.16

子公司少数股东的持股比例不同于表决权比例的说明：

无

其他说明：

无

(3) 重要非全资子公司的主要财务信息

单位：元

子公司名称	期末余额					
	流动资产	非流动资产	资产合计	流动负债	非流动负债	负债合计
沈阳中荣	48,353,406.70	75,022,532.20	123,375,938.90	74,500,630.69		74,500,630.69
天津绿包	23,869,393.21	48,344,554.55	72,213,947.76	7,140,503.98	5,222,781.04	12,363,285.02

(续上表)

子公司名称	期初余额					
	流动资产	非流动资产	资产合计	流动负债	非流动负债	负债合计
沈阳中荣	44,818,475.53	81,357,616.58	126,176,092.11	81,645,244.49		81,645,244.49
天津绿包	22,728,638.26	55,517,202.19	78,245,840.45	13,971,360.65	6,458,033.91	20,429,394.56

单位：元

子公司名称	本期发生额			
	营业收入	净利润	综合收益总额	经营活动现金流量
沈阳中荣	92,216,625.92	4,344,460.59	4,344,460.59	11,012,387.62
天津绿包	45,465,951.51	2,034,216.85	2,034,216.85	10,031,210.98

(续上表)

子公司名称	上期发生额			
	营业收入	净利润	综合收益总额	经营活动现金流量
沈阳中荣	99,132,660.66	6,508,302.99	6,508,302.99	6,246,532.86
天津绿包	13,130,701.05	816,445.89	816,445.89	1,397,523.83

十、与金融工具相关的风险

本公司从事风险管理的目标是在风险和收益之间取得平衡，将风险对本公司经营业绩的负面影响降至最低水平，使股东和其他权益投资者的利益最大化。基于该风险管理目标，本公司风险管理的基本策略是确认和分析本公司面临的各种风险，建立适当的风险承受底线和进行风险管理，并及时可靠地对各种风险进行监督，将风险控制在限定的范围内。

本公司在日常活动中面临各种与金融工具相关的风险，主要包括信用风险、流动性风险及市场风险。管理层已审议并批准管理这些风险的政策，概括如下。

(一) 信用风险

信用风险，是指金融工具的一方不能履行义务，造成另一方发生财务损失的风险。

1. 信用风险管理实务

(1) 信用风险的评价方法

公司在每个资产负债表日评估相关金融工具的信用风险自初始确认后是否已显著增加。在确定信用风险自初始确认后是否显著增加时，公司考虑在无须付出不必要的额外成本或努力即可获得合理且有依据的信息，包括基于历史数据的定性和定量分析、外部信用风险评级以及前瞻性信息。公司以单项金融工具或者具有相似信用风险特征的金融工具组合为基础，通过比较金融工具在资产负债表日发生违约的风险与在初始确认日发生违约的风险，以确定金融工具预计存续期内发生违约风险的变化情况。

当触发以下一个或多个定量、定性标准时，公司认为金融工具的信用风险已发生显著增加：

- 1) 定量标准主要为资产负债表日剩余存续期违约概率较初始确认时上升超过一定比例；
- 2) 定性标准主要为债务人经营或财务情况出现重大不利变化、现存的或预期的技术、市场、经济或法律环境变化并将对债务人对公司的还款能力产生重大不利影响等。

(2) 违约和已发生信用减值资产的定义

当金融工具符合以下一项或多项条件时，公司将该金融资产界定为已发生违约，其标准与已发生信用减值的定义一致：

- 1) 债务人发生重大财务困难；
- 2) 债务人违反合同中对债务人的约束条款；
- 3) 债务人很可能破产或进行其他财务重组；
- 4) 债权人出于与债务人财务困难有关的经济或合同考虑，给予债务人在任何其他情况下都不会做出的让步。

2. 预期信用损失的计量

预期信用损失计量的关键参数包括违约概率、违约损失率和违约风险敞口。公司考虑历史统计数据（如交易对手评级、担保方式及抵质押物类别、还款方式等）的定量分析及前瞻性信息，建立违约概率、违约损失率及违约风险敞口模型。

3. 金融工具损失准备期初余额与期末余额调节表详见本财务报表附注五(一)2、五(一)3、五(一)5之说明。

4. 信用风险敞口及信用风险集中度

本公司的信用风险主要来自货币资金和应收款项。为控制上述相关风险，本公司分别采取了以下措施。

(1) 货币资金

本公司将银行存款和其他货币资金存放于信用评级较高的金融机构，故其信用风险较低。

(2) 应收款项

本公司定期对采用信用方式交易的客户进行信用评估。根据信用评估结果，本公司选择与经认可的且信用良好的客户进行交易，并对其应收款项余额进行监控，以确保本公司不会面临重大坏账风险。

由于本公司的应收账款风险点分布于多个合作方和多个客户，截至 2022 年 12 月 31 日，本公司应收账款的 34.67% 源于余额前五名客户，本公司不存在重大的信用集中风险。

本公司所承受的最大信用风险敞口为资产负债表中每项金融资产的账面价值。

(二) 流动性风险

流动性风险，是指本公司在履行以交付现金或其他金融资产的方式结算的义务时发生资金短缺的风险。流动性风险可能源于无法尽快以公允价值售出金融资产；或者源于对方无法偿还其合同债务；或者源于提前到期的债务；或者源于无法产生预期的现金流量。

为控制该项风险，本公司综合运用票据结算、银行借款等多种融资手段，并采取长、短期融资方式适当结合，优化融资结构的方法，保持融资持续性与灵活性之间的平衡。本公司已从多家商业银行取得银行授信额度以满足营运资金需求和资本开支。

金融负债按剩余到期日分类

项目	期末数				
	账面价值	未折现合同金额	1年以内	1-3年	3年以上
应付票据	346,738,259.78	346,738,259.78	346,738,259.78		
应付账款	499,362,063.34	499,362,063.34	499,362,063.34		
其他应付款	7,317,319.12	7,317,319.12	7,317,319.12		
租赁负债	21,629,924.53	22,439,842.26	9,625,699.97	10,288,899.05	2,525,243.24
小计	875,047,566.77	875,857,484.50	863,043,342.21	10,288,899.05	2,525,243.24

(续上表)

项目	上年年末数				
	账面价值	未折现合同金额	1年以内	1-3年	3年以上
银行借款	249,968,143.56	257,506,258.38	217,309,066.40	37,249,598.74	2,947,593.24
应付票据	250,014,634.02	250,014,634.02	250,014,634.02		
应付账款	489,347,343.64	489,347,343.64	489,347,343.64		
其他应付款	7,705,033.25	7,705,033.25	7,705,033.25		
租赁负债	16,031,690.80	17,176,921.97	5,230,973.57	8,580,856.66	3,365,091.74
小计	1,013,066,845.27	1,021,750,191.26	969,607,050.88	45,830,455.40	6,312,684.98

(三) 市场风险

市场风险，是指金融工具的公允价值或未来现金流量因市场价格变动而发生波动的风险。市场风险主要包括利率风险和外汇风险。

1. 利率风险

利率风险，是指金融工具的公允价值或未来现金流量因市场利率变动而发生波动的风险。固定利率的带息金融工具使本公司面临公允价值利率风险，浮动利率的带息金融工具使本公司面临现金流量利率风险。本公司根据市场环境来决定固定利率与浮动利率金融工具的比例，并通过定期审阅与监控维持适当的金融工具组合。本公司面临的现金流量利率风险主要与本公司以浮动利率计息的银行借款有关。

截至 2022 年 12 月 31 日，本公司以浮动利率计息的银行借款人民币 0 元（2021 年 12 月 31 日：人民币 5,499.29 万元），在其他变量不变的假设下，假定利率变动 50 个基准点，不会对本公司的利润总额和股东权益产生重大的影响。

2. 外汇风险

外汇风险，是指金融工具的公允价值或未来现金流量因外汇汇率变动而发生波动的风险。本公司面临的汇率变动的风险主要与本公司外币货币性资产和负债有关。对于外币资产和负债，如果出现短期的失衡情况，本公司会在必要时按市场汇率买卖外币，以确保将净风险敞口维持在可接受的水平。

本公司期末外币货币性资产和负债情况详见本财务报表附注五(四)2 之说明。

十一、公允价值的披露

1、以公允价值计量的资产和负债的期末公允价值

单位：元

项目	期末公允价值			
	第一层次公允价值计量	第二层次公允价值计量	第三层次公允价值计量	合计
一、持续的公允价值计量	--	--	--	--
应收款项融资			301,641,316.00	301,641,316.00
持续以公允价值计量的资产总额			301,641,316.00	301,641,316.00
二、非持续的公允价值计量	--	--	--	--

2、持续和非持续第一层次公允价值计量项目市价的确定依据

无

3、持续和非持续第二层次公允价值计量项目，采用的估值技术和重要参数的定性及定量信息

无

4、持续和非持续第三层次公允价值计量项目，采用的估值技术和重要参数的定性及定量信息

公司采用特定估值技术确定公允价值，重要参数包括账面价值、资产负债表日汇率等。

5、持续的第三层次公允价值计量项目，期初与期末账面价值间的调节信息及不可观察参数敏感性分析

无

6、持续的公允价值计量项目，本期内发生各层级之间转换的，转换的原因及确定转换时点的政策

无

7、本期内发生的估值技术变更及变更原因

无

8、不以公允价值计量的金融资产和金融负债的公允价值情况

无

9、其他

无

十二、关联方及关联交易

1、本企业的母公司情况

母公司名称	注册地	业务性质	注册资本	母公司对本企业的持股比例	母公司对本企业的表决权比例
中荣集团(香港)	香港	除持有本公司的股权外, 未从事其他业务	1,000,000 港币	42.00%	42.00%

本企业的母公司情况的说明:

除持有本公司的股权外, 未从事其他业务。

本企业最终控制方是黄焕然。

2、本企业的子公司情况

本企业子公司的情况详见附注七之说明。

3、其他关联方情况

其他关联方名称	其他关联方与本企业关系
中山荣富实业投资有限公司(以下简称荣富实业)	实际控制人的配偶持股 50%并担任董事, 公司的董事林沛辉担任董事长、总经理
中山市黄炫纸品有限公司(以下简称黄炫纸品)	实际控制人的兄弟持股 80%的企业
中山市东顺物流有限公司(以下简称东顺物流)	实际控制人的姐妹及其配偶共同持股 100%的企业
中山市美图实业有限公司(以下简称美图实业)	董事周淑瑜的兄弟持股 60%并担任董事长的企业
中山振兴纸品制造有限公司(以下简称振兴纸品)	董事周淑瑜的兄弟担任董事的公司持股 42%的企业
林瑞侠	董事、副总经理赵成华的配偶
林雪萍	董事、副总经理张志华的配偶

4、关联交易情况

(1) 购销商品、提供和接受劳务的关联交易

采购商品/接受劳务情况表

单位：元

关联方	关联交易内容	本期发生额	获批的交易额度	是否超过交易额度	上期发生额
东顺物流	物流服务	2,506,834.96	4,000,000.00	否	3,348,110.95
黄炫纸品	瓦楞纸	12,359,904.42	12,000,000.00	是	11,123,194.61
振兴纸品	吸塑内托、瓦楞纸			否	22,024.98
美图实业	塑料包装容器	35,921.49	350,000.00	否	290,012.46
小计		14,902,660.87			14,783,343.00

出售商品/提供劳务情况表

单位：元

关联方	关联交易内容	本期发生额	上期发生额
美图实业	彩盒及内卡	1,471,050.70	4,539,692.93
黄炫纸品	木质地台板		23,086.73
小计		1,471,050.70	4,562,779.66

购销商品、提供和接受劳务的关联交易说明：

无

(2) 关联受托管理/承包及委托管理/出包情况

本公司受托管理/承包情况表：

单位：元

委托方/出包方名称	受托方/承包方名称	受托/承包资产类型	受托/承包起始日	受托/承包终止日	托管收益/承包收益定价依据	本期确认的托管收益/承包收益
无						

关联托管/承包情况说明：无

本公司委托管理/出包情况表：

单位：元

委托方/出包方名称	受托方/承包方名称	委托/出包资产类型	委托/出包起始日	委托/出包终止日	托管费/出包费定价依据	本期确认的托管费/出包费
无						

关联管理/出包情况说明：无

(3) 关联租赁情况

本公司作为出租方：

单位：元

承租方名称	租赁资产种类	本期确认的租赁收入	上期确认的租赁收入
无			

本公司作为承租方：

单位：元

出租方名称	租赁资产种类	简化处理的短期租赁和低价值资产租赁的租金费用（如适用）	未纳入租赁负债计量的可变租赁付款额（如适用）	支付的租金	承担的租赁负债利息支出	增加的使用权资产
林瑞侠	运输设备			900,000.00	23,388.95	1,500,000.00
林雪萍	运输设备	240,000.00				

(续上表)

出租方名称	租赁资产种类	简化处理的短期租赁和低价值资产租赁的租金费用（如适用）	未纳入租赁负债计量的可变租赁付款额（如适用）	支付的租金	承担的租赁负债利息支出	增加的使用权资产
荣富实业	厂房	611,193.47				

(4) 关联担保情况

本公司作为担保方

单位：元

被担保方	担保金额	担保起始日	担保到期日	担保是否已经履行完毕
无				

本公司作为被担保方

单位：元

担保方	担保金额	担保起始日	担保到期日	担保是否已经履行完毕
无				

(5) 关键管理人员报酬

单位：元

项目	本期发生额	上期发生额
关键管理人员报酬	8,422,974.85	8,366,316.72

6、关联方应收应付款项

(1) 应收项目

单位：元

项目名称	关联方	期末余额	期初余额
------	-----	------	------

		账面余额	坏账准备	账面余额	坏账准备
应收账款	美图实业			938,830.28	46,941.51

(2) 应付项目

单位：元

项目名称	关联方	期末账面余额	期初账面余额
应付账款	荣富实业	273,027.54	273,027.54
应付账款	东顺物流	847,297.38	1,572,458.34
应付账款	黄炫纸品	1,090,313.15	6,442,611.89
应付账款	振兴纸品	4,126.02	4,126.02
应付账款	美图实业	40,684.20	92.92
其他应付款	林雪萍	240,000.00	0.00

十三、股份支付

1、股份支付总体情况

适用 不适用

2、以权益结算的股份支付情况

适用 不适用

3、以现金结算的股份支付情况

适用 不适用

4、股份支付的修改、终止情况

无

十四、承诺及或有事项

1、重要承诺事项

资产负债表日存在的重要承诺

截至资产负债表日，本公司不存在需要披露的重要承诺事项。

2、或有事项

(1) 资产负债表日存在的重要或有事项

截至资产负债表日，本公司不存在需要披露的重要或有事项。

(2) 公司没有需要披露的重要或有事项，也应予以说明

公司不存在需要披露的重要或有事项。

十五、资产负债表日后事项

1、重要的非调整事项

单位：元

项目	内容	对财务状况和经营成果的影响数	无法估计影响数的原因
无			

2、利润分配情况

单位：元

拟分配的利润或股利	42,488,063.20
经审议批准宣告发放的利润或股利	
利润分配方案	经公司 2023 年 4 月 20 日董事会第三届第二次会议审议批准，公司拟以 2022 年年末总股本 193,127,560 股为基数，向全体股东每 10 股派发现金股利 2.20 元（含税），合计派发现金股利 42,488,063.20 元（含税）。上述利润分配方案尚待 2022 年度股东大会审议批准。

3、销售退回

无

4、其他资产负债表日后事项说明

无

十六、其他重要事项

1、前期会计差错更正

(1) 追溯重述法

单位：元

会计差错更正的内容	处理程序	受影响的各个比较期间报表项目名称	累积影响数
无			

(2) 未来适用法

会计差错更正的内容	批准程序	采用未来适用法的原因
无		

2、债务重组

无

3、资产置换**(1) 非货币性资产交换**

无

(2) 其他资产置换

无

4、年金计划

无

5、终止经营

单位：元

项目	收入	费用	利润总额	所得税费用	净利润	归属于母公司所有者的终止经营利润
无						

6、分部信息

本公司主要经营成果来源于纸质包装制品的生产和销售，公司从内部组织结构、管理要求、内部报告制度等方面无需设置经营分部，故无报告分部。本公司收入分解信息详见本财务报表附注五(二)1之说明。

7、其他对投资者决策有影响的重要交易和事项**1. 公司作为承租人**

(1) 使用权资产相关信息详见本财务报表附注五(一)11之说明。

(2) 公司对短期租赁和低价值资产租赁的会计政策详见本财务报表附注三(二十五)之说明。计入当期损益的短期租赁费用和低价值资产租赁费用金额如下：

项目	本期数	上年同期数
----	-----	-------

短期租赁费用	5,920,507.12	5,494,809.28
合计	5,920,507.12	5,494,809.28

(3) 与租赁相关的当期损益及现金流

项目	本期数	上年同期数
租赁负债的利息费用	528,176.47	324,128.34
与租赁相关的总现金流出	15,267,771.73	9,979,174.33

(4) 租赁负债的到期期限分析和相应流动性风险管理详见本财务报表附注八(二)之说明。

十七、母公司财务报表主要项目注释

1、应收账款

(1) 应收账款分类披露

单位：元

类别	期末余额				
	账面余额		坏账准备		账面价值
	金额	比例	金额	计提比例	
其中：					
按组合计提坏账准备的应收账款	262,116,879.91	100.00%	12,906,517.44	4.92%	249,210,362.47
其中：					
合计	262,116,879.91	100.00%	12,906,517.44	4.92%	249,210,362.47

(续上表)

类别	期初余额				
	账面余额		坏账准备		账面价值
	金额	比例	金额	计提比例	
其中：					
按组合计提坏账准备的应收账款	251,914,414.48	100.00%	12,419,789.06	4.93%	239,494,625.42
其中：					
合计	251,914,414.48	100.00%	12,419,789.06	4.93%	239,494,625.42

按组合计提坏账准备：

单位：元

名称	期末余额		
	账面余额	坏账准备	计提比例
账龄组合	252,309,993.44	12,906,517.44	5.12%
合并范围内关联往来组合	9,806,886.47		
合计	262,116,879.91	12,906,517.44	

按组合计提坏账准备:

单位: 元

名称	期末余额		
	账面余额	坏账准备	计提比例
1 年以内	251,808,306.65	12,590,415.33	5.00%
1-2 年	95,724.81	9,572.48	10.00%
2-3 年	80,831.57	16,166.31	20.00%
3-4 年	68,912.03	34,456.02	50.00%
4-5 年	1,555.42	1,244.34	80.00%
5 年以上	254,662.96	254,662.96	100.00%
合计	252,309,993.44	12,906,517.44	

如是按照预期信用损失一般模型计提应收账款坏账准备, 请参照其他应收款的披露方式披露坏账准备的相关信息:

适用 不适用

按账龄披露

单位: 元

账龄	账面余额
1 年以内 (含 1 年)	261,615,193.12
1 至 2 年	95,724.81
2 至 3 年	80,831.57
3 年以上	325,130.41
3 至 4 年	68,912.03
4 至 5 年	1,555.42
5 年以上	254,662.96
合计	262,116,879.91

(2) 本期计提、收回或转回的坏账准备情况

本期计提坏账准备情况:

单位: 元

类别	期初余额	本期变动金额				期末余额
		计提	收回或转回	核销	其他	
按组合计提坏账准备	12,419,789.06	542,953.81		56,225.43		12,906,517.44
合计	12,419,789.06	542,953.81		56,225.43		12,906,517.44

其中本期坏账准备收回或转回金额重要的:

单位: 元

单位名称	收回或转回金额	收回方式
无		

(3) 本期实际核销的应收账款情况

单位: 元

项目	核销金额
按组合计提坏账准备	56,225.43

(4) 按欠款方归集的期末余额前五名的应收账款情况

单位：元

单位名称	应收账款期末余额	占应收账款期末余额合计数的比例	坏账准备期末余额
第一名	32,588,630.27	12.42%	1,629,431.51
第二名	17,917,447.84	6.84%	895,872.39
第三名	17,575,575.53	6.71%	878,778.78
第四名	15,359,214.19	5.86%	767,960.71
第五名	13,724,836.34	5.24%	686,241.82
合计	97,165,704.17	37.07%	

2、其他应收款

单位：元

项目	期末余额	期初余额
其他应收款	463,287,435.85	97,607,709.89
合计	463,287,435.85	97,607,709.89

1) 其他应收款按款项性质分类情况

单位：元

款项性质	期末账面余额	期初账面余额
内部往来款	461,678,125.76	96,500,000.00
应收暂付款	1,632,048.66	1,374,738.71
押金保证金	263,420.00	0.00
备用金	43,195.34	0.00
合计	463,616,789.76	97,874,738.71

2) 坏账准备计提情况

单位：元

坏账准备	第一阶段	第二阶段	第三阶段	合计
	未来 12 个月预期信用损失	整个存续期预期信用损失(未发生信用减值)	整个存续期预期信用损失(已发生信用减值)	
2022 年 1 月 1 日余额	57,197.48		209,831.34	267,028.82
2022 年 1 月 1 日余额在本期				
--转入第二阶段	-13,171.00	13,171.00		
本期计提	28,196.26	13,171.00	20,957.83	62,325.09
2022 年 12 月 31 日余额	72,222.74	26,342.00	230,789.17	329,353.91

损失准备本期变动金额重大的账面余额变动情况

适用 不适用

按账龄披露

单位：元

账龄	账面余额
1 年以内（含 1 年）	463,122,580.59
1 至 2 年	263,420.00
2 至 3 年	126,000.00
3 年以上	104,789.17
5 年以上	104,789.17
合计	463,616,789.76

3) 本期计提、收回或转回的坏账准备情况

本期计提坏账准备情况：

单位：元

类别	期初余额	本期变动金额				期末余额
		计提	收回或转回	核销	其他	
单项计提坏账准备	126,000.00					126,000.00
按组合计提坏账准备	141,028.82	62,325.09				203,353.91
合计	267,028.82	62,325.09				329,353.91

其中本期坏账准备转回或收回金额重要的：

单位：元

单位名称	转回或收回金额	收回方式
无		

4) 本期实际核销的其他应收款情况

单位：元

项目	核销金额
无	

其中重要的其他应收款核销情况：

单位：元

单位名称	其他应收款性质	核销金额	核销原因	履行的核销程序	款项是否由关联交易产生
无					

其他应收款核销说明：

5) 按欠款方归集的期末余额前五名的其他应收款情况

单位：元

单位名称	款项的性质	期末余额	账龄	占其他应收款期末余额合计数的比例	坏账准备期末余额
第一名	内部往来款	290,979,180.00	1 年以内	62.76%	
第二名	内部往来款	121,687,745.76	1 年以内	26.25%	
第三名	内部往来款	49,000,000.00	1 年以内	10.57%	
第四名	应收暂付款	1,506,048.66	1 年以内	0.33%	174,852.14
第五名	押金保证金	148,750.00	1-2 年	0.03%	14,875.00
合计		463,321,724.42		99.94%	189,727.14

6) 涉及政府补助的应收款项

单位：元

单位名称	政府补助项目名称	期末余额	期末账龄	预计收取的时间、金额及依据

3、长期股权投资

单位：元

项目	期末余额			期初余额		
	账面余额	减值准备	账面价值	账面余额	减值准备	账面价值
对子公司投资	549,226,791.63		549,226,791.63	497,989,191.63		497,989,191.63
合计	549,226,791.63		549,226,791.63	497,989,191.63		497,989,191.63

(1) 对子公司投资

单位：元

被投资单位	期初余额（账面价值）	本期增减变动				期末余额（账面价值）	减值准备期末余额
		追加投资	减少投资	计提减值准备	其他		
天津中荣	307,017,298.77					307,017,298.77	
沈阳中荣	45,000,000.00					45,000,000.00	
昆山中荣	130,971,892.86					130,971,892.86	
广东领汇	10,000,000.00					10,000,000.00	
荣捷物流	5,000,000.00					5,000,000.00	
韶关中荣		1,000,000.00				1,000,000.00	
越南中荣		50,237,600.00				50,237,600.00	
合计	497,989,191.63	51,237,600.00				549,226,791.63	

4、营业收入和营业成本

单位：元

项目	本期发生额	上期发生额

	收入	成本	收入	成本
主营业务	1,361,622,984.73	1,036,780,259.60	1,434,301,299.47	1,079,607,304.63
其他业务	28,439,096.14	5,141,976.82	26,858,386.12	4,419,390.35
合计	1,390,062,080.87	1,041,922,236.42	1,461,159,685.59	1,084,026,694.98

收入相关信息：

单位：元

合同分类	分部 1	分部 2		合计
商品类型	1,390,062,080.87			1,390,062,080.87
其中：				
折叠彩盒	972,676,566.83			972,676,566.83
礼盒	133,289,810.52			133,289,810.52
其他	255,656,607.38			255,656,607.38
其他业务收入	28,439,096.14			28,439,096.14
按经营地区分类	1,390,062,080.87			1,390,062,080.87
其中：				
外销	90,898,518.53			90,898,518.53
内销	1,299,163,562.34			1,299,163,562.34
市场或客户类型				
其中：				
合同类型				
其中：				
按商品转让的时间分类	1,390,062,080.87			1,390,062,080.87
其中：				
在某一时点确认收入	1,390,062,080.87			1,390,062,080.87
按合同期限分类				
其中：				
按销售渠道分类				
其中：				
合计				

与履约义务相关的信息：

无

与分摊至剩余履约义务的交易价格相关的信息：

本报告期末已签订合同、但尚未履行或尚未履行完毕的履约义务所对应的收入金额为 0.00 元，其中，0.00 元预计将于 0 年度确认收入，0.00 元预计将于 0 年度确认收入，0.00 元预计将于 0 年度确认收入。

其他说明：

无

5、投资收益

单位：元

项目	本期发生额	上期发生额
----	-------	-------

应收款项融资贴现损失		-11,439.38
合计		-11,439.38

十八、补充资料

1、当期非经常性损益明细表

适用 不适用

单位：元

项目	金额	说明
非流动资产处置损益	-677,909.62	
计入当期损益的政府补助（与公司正常经营业务密切相关，符合国家政策规定、按照一定标准定额或定量持续享受的政府补助除外）	17,731,030.62	
委托他人投资或管理资产的损益	380,758.96	
单独进行减值测试的应收款项减值准备转回	588,477.80	
除上述各项之外的其他营业外收入和支出	-746,896.48	
其他符合非经常性损益定义的损益项目	210,396.68	
减：所得税影响额	2,616,616.63	
少数股东权益影响额	-39,566.96	
合计	14,908,808.29	--

其他符合非经常性损益定义的损益项目的具体情况：

适用 不适用

其他符合非经常性损益定义的损益项目主要系个税手续费返还 210,396.68 元。

将《公开发行证券的公司信息披露解释性公告第 1 号——非经常性损益》中列举的非经常性损益项目界定为经常性损益项目的情况说明

适用 不适用

2、净资产收益率及每股收益

报告期利润	加权平均净资产收益率	每股收益	
		基本每股收益（元/股）	稀释每股收益（元/股）
归属于公司普通股股东的净利润	13.31%	1.40	1.40
扣除非经常性损益后归属于公司普通股股东的净利润	12.38%	1.30	1.30

3、境内外会计准则下会计数据差异

(1) 同时按照国际会计准则与按中国会计准则披露的财务报告中净利润和净资产差异情况

适用 不适用

(2) 同时按照境外会计准则与按中国会计准则披露的财务报告中净利润和净资产差异情况

适用 不适用