

华东医药股份有限公司

2022 年年度报告

2023 年 04 月

致股东

尊敬的各位股东：

岁序更替，华章日新。回望 2022，时代的洪流比以往更显湍急，医药行业变革加速，寒风依旧凛冽，太多的不确定性以及下行压力，使洗牌和重塑成为行业主旋律，更加考验医药企业的应变能力与生长韧劲。

对于华东医药而言，2022 是波澜壮阔、催人奋进的一年，既是公司第七个三年规划的开局之年，也是公司迈入创新转型发展新阶段的奠基之年，更是向公司 2030 年远景目标不断挺进的起始之年。面对新时代医药行业变局以及复杂的内外部环境，我们持续强化战略引领，聚焦医药主业，稳中求进、积极作为，经营逐季提速实现逆势增长。四年多来，我们通过苦练内功，开放合作，蓄力发展，着眼于医药工业、医药商业、医美、工业微生物四大业务板块，多点发力、多维并举，瞄准前沿的创新技术平台与未满足的市场需求，进行前瞻性、国际化布局。战略重塑的升级带来发展路径的质变，公司无论是经营发展规模还是内在增长质量，都迈上新台阶，展露新面貌。

这一年，我们的营业收入实现了新突破，扣非净利润在每年研发和 BD 投入超过 20 亿元的前提下仍比肩历史最好水平。公司医药工业板块逐渐走出外界多重因素影响，突破增长瓶颈，全面企稳回升，展现了坚强韧性，战略转型取得显著成效，正向的数字给了我们十足的信心与底气，继续坚定不移地走好以科技创新为引领的高质量发展之路。我们也推出了公司自上市以来的首次股权激励计划，以激励为公司创造价值的优秀人才。

这一年，我们的研发生态注入了新内涵，在研发思路，以“优势化、差异化、源头创新”为主攻方向，打造创新研发新生态。在研发改革方面，我们内部孵化成功了内部全资子公司科技公司微致生物，搭建了微重组和微递送两个核心技术平台，同时成立 ADC 研发中心，逐步打造差异化的 ADC 自主研发

平台；在外部协作上，我们战略性参股 ADC 领域全球新兴科技公司德国 Heidelberg Pharma，并开展产品合作，做强做优肿瘤产品创新链和 ADC 领域生态链，进一步完善公司合作、共享的研发生态圈版图。

这一年，我们的研发工作开启了新局面，里程碑进展接踵而至：与美国 ImmunoGen 公司合作开发的治疗铂耐药卵巢癌的全球首创 ADC 药物 ELAHERE™，成为当年唯一获得 FDA 批准的 ADC 药物，其中国临床工作也在顺利开展，计划于 2023 年下半年提交 BLA；自主研发并拥有全球知识产权的糖尿病 1 类创新药 HDM1002（小分子 GLP-1 受体激动剂），已成功完成中美双报；引进 Kiniksa 公司的 ARCALYST®为临床急需境外新药，已纳入优先审评品种名单，公司将在今年递交 BLA 申请，有望在国内快速实现商业化，惠及中国患者。目前，公司拥有创新及生物类似药在研项目 50 余款，公司首个生物药利拉鲁肽注射液糖尿病适应症顺利于 2023 年 3 月获批上市，为国产首家，其减肥适应症也在正常评审中，有望年内获批，并成功实现双症的海外授权。公司的战略转型逐步进入收获期，新产品的商业化蓄势待发，为实现远景目标输送澎湃的成长动能。

这一年，我们各业务板块也取得了新跨越。医药商业继续深耕浙江市场，拓展创新业务，自有产品和代理品种运营发展有了长足进步。公司战略性布局的国际医美和工业微生物赛道业务快速发展，已拥有高端医美产品近 40 款及超百个工业微生物在研项目，为公司长远发展注入强劲的源动力。工业微生物依托原有深厚的产业基础快速布局，控股芜湖华仁、成立瑋益生物、合作共建华东合成生物学产业技术研究院，已形成三大研发创新平台，六大产业基地的格局版图，持续优化产品结构，加快科研成果转化，积极开拓国际化业务，开启公司新的增长曲线；医美板块全球营收规模和盈利水平均创出历史新高，中国市场已成为华东医美业务的重要增长引擎，明星产品 Ellans e®伊妍仕®市场关注度和渗透率持续提升，领跑国内医美再生填充领域高端市场。

经过几年转型升级和探索实践，我们的目标更加明确，思路更加清晰，前进的决心更加坚定。医药工业锚定“创新”，始终立足创新前沿，紧跟临床需求，坚持“自研+引进”相结合的创新研发思路，不断加强自主创新研发能力，立足公司肿瘤、免疫和内分泌三大核心产品领域，聚焦能快速为公司带来收益的优势品种，健全产品管线，支撑公司战略发展；医药商业紧扣“稳健”，坚持“价值创造”和“服务至上”的经营理念，朝着“全国卓越医药服务供应商”的目标不断努力；工业微生物着眼“成局”，完善核心业务布局，做好内部资源协同，同时加强市场推广力度，做好相应的资源配置，达成重点业务的突破发展，为企业转型升级贡献更多支持；医美业务聚力“领先”，高度重视医美科技创新，始终践行“高科技研发，高品质定位，全球化产品”的经营理念，持续加大医美创新科技投入，不断丰富创新产品管线，加快推进国内外优质产品上市，增强华东医美核心竞争力，致力于成为医美行业领军者。

“不畏浮云遮望眼，风物长宜放眼量”。成为一家以科研创新驱动的国际化医药品牌强企，是一场充满光荣与梦想的远征。未来，我们依然要在既定的战略方向上勤耕不辍、行稳致远，全力推动华东医药“高质量、高效率”发展。努力实现企业的规模和利润均能保持健康增长的经营目标，使综合盈利能力不断提升！

奋斗铸就伟大，协作实现共赢。2023 年全体华东医药人将继续沿着变革之路勇毅前行、躬身入局，全力以赴攻占发展新高地，完成 2023 年新的经营发展目标，并朝着我们的第七个三年规划和远景目标而不懈努力！

心之所向，行之所倚。感谢公司股东的信任和支持，让我们不负时代，一路同行，合力打造公司成为内在价值和市场价值的“双优生”，拥抱更好的未来！

董事长 吕梁

谨代表华东医药

2023 年 4 月

2022 年年度报告

第一节 重要提示、目录和释义

公司董事会、监事会及董事、监事、高级管理人员保证年度报告内容的真实、准确、完整，不存在虚假记载、误导性陈述或重大遗漏，并承担个别和连带的法律责任。

公司负责人吕梁、主管会计工作负责人吕梁及会计机构负责人(会计主管人员)邱仁波声明：保证本年度报告中财务报告的真实、准确、完整。

所有董事均已出席了审议本报告的董事会会议。

本年度报告涉及的未来计划、发展战略等前瞻性描述，不构成公司对投资者的实质承诺，投资者及相关人士均应当对此保持足够的风险认识，并应当理解计划、预测与承诺之间的差异。

公司在经营中，面对有行业政策变化及产品降价风险、新药研发风险、投资并购风险、汇率波动风险等，详细内容见本报告“第三节 管理层讨论与分析”之“十一、公司未来发展的展望”“（五）公司可能面临的风险及应对措施”。敬请广大投资者关注，并注意投资风险。

公司经第十届董事会第七次会议审议通过的利润分配预案为：以 1,753,995,348 为基数，向全体股东每 10 股派发现金红利 2.9 元（含税），送红股 0 股（含税），不以公积金转增股本。如本次利润分配预案实施前，公司总股本发生变动的，按照分配总额不变的原则调整每股分配比例。该利润分配预案尚需股东大会批准。

目录

致股东.....	2
第一节 重要提示、目录和释义.....	5
第二节 公司简介和主要财务指标.....	11
第三节 管理层讨论与分析.....	15
第四节 公司治理.....	64
第五节 环境和社会责任.....	87
第六节 重要事项.....	97
第七节 股份变动及股东情况.....	116
第八节 优先股相关情况.....	125
第九节 债券相关情况.....	126
第十节 财务报告.....	127

备查文件目录

（一）载有法定代表人、主管会计工作负责人、会计机构负责人（会计主管人员）签名并盖章的财务会计报表。

（二）载有会计师事务所盖章、注册会计师签名并盖章的审计报告原件。

（三）报告期内在中国证监会指定报纸上公开披露过的所有公司文件的正本及公告的原稿。

释义

释义项	指	释义内容
中国证监会	指	中国证券监督管理委员会
深交所	指	深圳证券交易所
华东医药/公司/本公司	指	华东医药股份有限公司
中国远大集团	指	中国远大集团有限责任公司
华东医药集团	指	杭州华东医药集团有限公司
中美华东	指	杭州中美华东制药有限公司
江东公司	指	杭州中美华东制药江东有限公司
九阳生物	指	江苏九阳生物制药有限公司
西安博华	指	华东医药（西安）博华制药有限公司
九源基因	指	杭州九源基因工程有限公司
道尔生物	指	浙江道尔生物科技有限公司
华东宁波公司	指	华东宁波医药有限公司
重庆派金	指	重庆派金生物科技有限公司
荃信生物	指	江苏荃信生物医药股份有限公司
诺灵生物	指	诺灵生物医药科技（北京）有限公司
远大产融	指	上海远大产融投资管理有限公司
杭高投	指	杭州高科技创业投资管理有限公司
远大华创	指	北京远大华创投资有限公司
杭州和达	指	杭州和达产业基金投资有限公司
医药产业基金/福广鸿信	指	杭州福广鸿信股权投资合伙企业（有限合伙）
美华高科	指	安徽美华高科制药有限公司
芜湖华仁	指	芜湖华仁科技有限公司
美琪健康	指	湖北美琪健康科技有限公司
安琪集团	指	湖北安琪生物集团有限公司
科济药业	指	科济药业控股有限公司
武田	指	Takeda Pharmaceuticals Company Ltd.
Sinclair	指	Sinclair Pharma Limited
vTv	指	vTv Therapeutics LLC
R2	指	R2 Technologies, Inc.
MediBeacon	指	MediBeacon Inc.
ImmunoGen	指	ImmunoGen, Inc.
Provention Bio	指	Provention Bio, Inc.
RAPT	指	RAPT Therapeutics, Inc.
Kylane	指	Kylane Laboratoires SA
High Tech	指	High Technology Products, S.L.U.
Exscientia	指	Exscientia Ltd.
Heidelberg Pharma	指	Heidelberg Pharma AG
Kiniksa	指	Kiniksa Pharmaceuticals (UK), Ltd.

KiOmed	指	KiOmed Pharma SA
Daewon	指	Daewon Pharmaceutical Co., Ltd.
AKSO	指	AKSO Biopharmaceutical, Inc.
Ashvattha	指	Ashvattha Therapeutic, Inc.
SCOHIA	指	SCOHIA PHARMA, Inc.
EMA Aesthetics	指	EMA Aesthetics Limited
Julphar	指	Gulf Pharmaceutical Industries PJSC(JULPHAR)
GMP	指	药品生产质量管理规范
cGMP	指	动态药品生产质量管理规范
GSP	指	药品经营质量管理规范
BE	指	生物等效性
CDE	指	国家药品监督管理局药品审评中心
MAH	指	药品上市许可持有人制度
FDA	指	美国食品药品监督管理局
NMPA	指	国家药品监督管理局
国家医保局	指	国家医疗保障局
NDA	指	新药申请
ANDA	指	简略新药申请（即仿制药申请）
ICH	指	国际人用药品注册技术国际协调会
IND	指	新药临床试验
PK/PD	指	药代动力学/药效动力学
CMC	指	Chemistry, Manufacturing and Controls, 主要指药品研发过程中生产工艺、杂质研究、质量研究、稳定性研究等药学研究
CMO	指	Contract Manufacturing Organization, 医药合同生产, 是指接受制药公司的委托, 提供医药中间体、原料药、医药制剂等的定制生产等服务
CDMO	指	Contract Development and Manufacturing Organization, 医药合同定制研发生产, 主要包括为跨国制药企业以及生物技术公司提供医药特别是创新药的工艺研发及制备、工艺优化、放大生产、注册和验证批生产以及商业化生产等定制研发生产服务
QA	指	质量保证（部门）
ADC	指	Antibody-Drug Conjugates, 抗体偶联药物
EBD	指	Energy Based Device, 能量源设备
license-in	指	产品授权引进
license-out	指	产品对外许可授权
BD	指	商务拓展

EBITDA	指	息税折旧及摊销前利润
EHS	指	Environment, Health, Safety, 指环境、健康与安全管理体系
MRCT	指	国际多中心临床试验
OTC	指	Over The Counter, 医药行业中特指非处方药, 是由国务院药品监督管理部门公布的, 不需要凭执业医师或执业助理医师处方, 消费者可以自行判断、购买和使用的药品
PFS	指	progression-free survival, 无进展生存期
处方药品	指	凭医师开具的处方才可以购买和使用的药品
真实世界研究	指	Real World Research/Study, RWR/RWS, 是通过收集真实世界环境中与患者有关的数据 (真实世界数据), 通过分析, 获得医疗产品的使用价值及潜在获益或风险的临床证据 (真实世界证据)
《2022 年药品目录》	指	《国家基本医疗保险、工伤保险和生育保险药品目录 (2022 年)》
报告期	指	2022 年 1 月 1 日至 2022 年 12 月 31 日

第二节 公司简介和主要财务指标

一、公司信息

股票简称	华东医药	股票代码	000963
股票上市证券交易所	深圳证券交易所		
公司的中文名称	华东医药股份有限公司		
公司的中文简称	华东医药		
公司的外文名称（如有）	HUADONG MEDICINE CO., LTD		
公司的外文名称缩写（如有）	HUADONG MEDICINE		
公司的法定代表人	吕梁		
注册地址	浙江省杭州市延安路 468 号 1 号楼 1 号门 9、10 楼		
注册地址的邮政编码	310006		
公司注册地址历史变更情况	公司上市后至 2012 年 7 月，公司注册地址为“杭州市下城区中山北路 439 号”；2012 年 7 月，公司注册地址变更为“杭州市延安路 468 号 1 号楼 1 号门 9、10 楼”；2019 年 7 月，公司注册地址变更为“浙江省杭州市延安路 468 号 1 号楼 1 号门 7、9、10 楼”；2022 年 7 月，公司注册地址变更为“浙江省杭州市延安路 468 号 1 号楼 1 号门 9、10 楼”。		
办公地址	杭州市莫干山路 866 号		
办公地址的邮政编码	310011		
公司网址	www.eastchinapharm.com		
电子信箱	hz000963@126.com		

二、联系人和联系方式

	董事会秘书	证券事务代表
姓名	陈波	胡舒芬
联系地址	杭州市莫干山路 866 号	杭州市莫干山路 866 号
电话	0571-89903300	0571-89903300
传真	0571-89903300	0571-89903300
电子信箱	hz000963@126.com	hz000963@126.com

三、信息披露及备置地点

公司披露年度报告的证券交易所网站	深圳证券交易所 www.szse.cn
公司披露年度报告的媒体名称及网址	《中国证券报》《证券时报》《上海证券报》及巨潮资讯网 www.cninfo.com.cn
公司年度报告备置地点	公司董事会办公室

四、注册变更情况

统一社会信用代码	91330000143083157E
公司上市以来主营业务的变化情况（如有）	无变更

历次控股股东的变更情况（如有）	无变更
-----------------	-----

五、其他有关资料

公司聘请的会计师事务所

会计师事务所名称	天健会计师事务所（特殊普通合伙）
会计师事务所办公地址	浙江省杭州市钱江路 1366 号华润大厦 B 座
签字会计师姓名	王福康、陈晓冬

公司聘请的报告期内履行持续督导职责的保荐机构

适用 不适用

公司聘请的报告期内履行持续督导职责的财务顾问

适用 不适用

六、主要会计数据和财务指标

公司是否需追溯调整或重述以前年度会计数据

是 否

	2022 年	2021 年	本年比上年增减	2020 年
营业收入（元）	37,714,587,458.01	34,563,301,233.67	9.12%	33,683,058,759.75
归属于上市公司股东的净利润（元）	2,499,214,359.57	2,301,631,347.64	8.58%	2,819,861,203.63
归属于上市公司股东的扣除非经常性损益的净利润（元）	2,409,954,557.05	2,188,946,362.34	10.10%	2,429,761,433.56
经营活动产生的现金流量净额（元）	2,381,852,668.60	3,169,757,867.95	-24.86%	3,411,447,747.56
基本每股收益（元/股）	1.4283	1.3154	8.58%	1.6115
稀释每股收益（元/股）	1.4283	1.3154	8.58%	1.6115
加权平均净资产收益率	14.21%	14.75%	-0.54%	20.95%
	2022 年末	2021 年末	本年末比上年末增减	2020 年末
总资产（元）	31,192,203,406.84	26,996,403,366.69	15.54%	24,201,348,154.75
归属于上市公司股东的净资产（元）	18,577,919,237.39	16,579,374,323.08	12.05%	14,619,821,308.60

公司最近三个会计年度扣除非经常性损益前后净利润孰低者均为负值，且最近一年审计报告显示公司持续经营能力存在不确定性

是 否

扣除非经常损益前后的净利润孰低者为负值

是 否

截止披露前一交易日的公司总股本：

截止披露前一交易日的公司总股本（股）	1,753,995,348.00
--------------------	------------------

用最新股本计算的全面摊薄每股收益：

支付的优先股股利	0.00
支付的永续债利息（元）	0.00
用最新股本计算的全面摊薄每股收益（元/股）	1.4249

七、境内外会计准则下会计数据差异

1、同时按照国际会计准则与按照中国会计准则披露的财务报告中净利润和净资产差异情况

适用 不适用

公司报告期不存在按照国际会计准则与按照中国会计准则披露的财务报告中净利润和净资产差异情况。

2、同时按照境外会计准则与按照中国会计准则披露的财务报告中净利润和净资产差异情况

适用 不适用

公司报告期不存在按照境外会计准则与按照中国会计准则披露的财务报告中净利润和净资产差异情况。

八、分季度主要财务指标

单位：元

	第一季度	第二季度	第三季度	第四季度
营业收入	8,932,579,251.75	9,265,384,739.26	9,660,543,088.09	9,856,080,378.91
归属于上市公司股东的净利润	704,364,775.13	636,205,709.85	640,899,562.97	517,744,311.62
归属于上市公司股东的扣除非经常性损益的净利润	698,524,004.62	573,315,175.01	629,214,050.43	508,901,326.99
经营活动产生的现金流量净额	-260,603,628.32	544,838,038.59	1,036,018,515.72	1,061,599,742.61

上述财务指标或其加总数是否与公司已披露季度报告、半年度报告相关财务指标存在重大差异

是 否

九、非经常性损益项目及金额

适用 不适用

单位：元

项目	2022 年金额	2021 年金额	2020 年金额	说明
非流动资产处置损益（包括已计提资产减值准备的冲销部分）	2,390,031.00	-2,354,117.13	319,656,661.95	
越权审批或无正式批准文件的税收返还、减免	9,606,310.96	10,101,524.84	8,424,351.97	
计入当期损益的政府补助（与公司正常经	89,767,756.38	173,543,413.54	190,906,656.31	

营业务密切相关，符合国家政策规定、按照一定标准定额或定量持续享受的政府补助除外)				
除同公司正常经营业务相关的有效套期保值业务外，持有交易性金融资产、交易性金融负债产生的公允价值变动损益，以及处置交易性金融资产、交易性金融负债和可供出售金融资产取得的投资收益	28,469,286.61	521,193.82		
单独进行减值测试的应收款项减值准备转回	953,089.60	4,803,651.87	3,845,312.41	
除上述各项之外的其他营业外收入和支出	-24,166,799.87	-25,651,193.11	-20,500,748.15	
其他符合非经常性损益定义的损益项目	4,374,234.54	-32,065,178.00	-4,899,999.00	
减：所得税影响额	20,305,520.86	20,249,495.43	92,420,221.30	
少数股东权益影响额（税后）	1,828,585.84	-4,035,184.90	14,912,244.12	
合计	89,259,802.52	112,684,985.30	390,099,770.07	--

其他符合非经常性损益定义的损益项目的具体情况：

适用 不适用

公司不存在其他符合非经常性损益定义的损益项目的具体情况。

将《公开发行证券的公司信息披露解释性公告第 1 号——非经常性损益》中列举的非经常性损益项目界定为经常性损益项目的情况说明

适用 不适用

公司不存在将《公开发行证券的公司信息披露解释性公告第 1 号——非经常性损益》中列举的非经常性损益项目界定为经常性损益的项目的情形。

第三节 管理层讨论与分析

一、报告期内公司所处行业情况

2022 年是我国“十四五”发展规划实施的第二年，也是深化医药卫生体制改革的重要一年。尽管外部环境更趋复杂严峻和不确定，国内需求收缩、供给冲击、预期转弱三重压力仍然较大，但党和国家采取积极举措，使经济社会发展顶住压力，走过极不平凡的历程，经济实力、综合国力和人民生活水平持续提升，谱写了中国式现代化新篇章。

受近年来国家持续推进医保改革，药品集采和医保支付方式改革等政策影响，中国医药行业整体面临结构性调整，叠加经济下行因素，行业整体收入和利润增速空间持续受到挤压。但中国医药制造行业潜在市场空间仍然巨大，长期来看国内医药企业将继续在政策推动下向创新转型，并将带动行业整体优化升级。

2022 年国内医改政策也在持续深化，多项改革举措继续落地和完善，全国药品集采和医保谈判常态化，行业生态加速进化，控费降价总基调不变。2018-2022.6 国内医药已经历 7 次全国药品集采、3 次全国高值耗材集采、6 次医保谈判议价以及数十次地方性集采，共覆盖 294 种药品，按集采前价格测算涉及金额合计约 3,246 亿元，约占公立医疗机构化学药、生物药年采购额的 35%。

2022 年受集采及内外多重因素冲击，国内医药工业整体增速下降。据国家统计局发布的数据显示，2022 年全国规模以上工业企业实现利润总额 84,038.5 亿元，比上年下降 4.0%(按可比口径计算)。其中医药制造业 2022 年累计营业收入 29,111.4 亿元，同比下降 1.6%，营业成本累计 16,984.6 亿元，同比增长 7.8%。累计利润总额 4,288.7 亿元，同比下降 31.8%。

二、报告期内公司从事的主要业务

华东医药股份有限公司（证券代码：000963）创建于 1993 年，总部位于浙江杭州，于 1999 年 12 月在深圳证券交易所上市。历经 20 余年的发展，公司业务覆盖医药全产业链，拥有医药工业、医药商业、医美、工业微生物四大业务板块，已发展成为集医药研发、生产、经销为一体的大型综合性医药上市公司，公司连续十三年上榜财富中文网评选的《财富》中国 500 强；荣膺全国工商联“2021 年度中国医药制造业百强”“2021 年度中国医药商业百强”。

公司医药工业深耕于专科、慢病用药及特殊用药领域的研发、生产和销售，已形成完备的医药生产制造和质量研究体系，并形成以慢性肾病、移植免疫、内分泌、消化系统等领

域为主的核心产品管线，拥有多个在国内具有市场优势的一线临床用药，同时通过自主开发、外部引进、项目合作等方式重点在肿瘤、内分泌和自身免疫三大核心治疗领域的创新药及高技术壁垒仿制药进行研发布局。公司持续开展产品国际注册、国际认证、一致性评价等工作，并持续取得成果，已形成面向国际的制药工业体系，与多家国际创新研发企业保持研发及产品合作关系。

公司医药商业长期深耕浙江，连续多年名列中国医药商业企业十强，在浙江省内已设立 11 家地区子公司，客户覆盖全省 11 个地市、90 个区县（县级市）。拥有中西药、医疗器械、药材参茸、健康产业四大业务板块，涵盖医药批发、医药零售、以冷链为特色的第三方医药物流、医药电商、医院增值服务及特色大健康产业，进一步开拓产品代理与市场拓展领域，中医药产业构筑从基地种植到饮片炮制、自动化煎药、自有品牌功能性产品的全产业链。作为省级医药商业龙头，公司医药商业重点强化政策事务、储备、配送、营销能力，搭建服务平台，构筑区域性企业的竞争优势，为客户提供综合性解决方案。

公司医美业务秉承“全球化运营布局，双循环经营发展”战略，以国际化视野，通过前瞻性布局，已拥有无创+微创医美领域产品三十余款，其中海内外已上市产品达二十余款，在研全球创新产品十余款，产品组合覆盖面部及身体填充、面部清洁、埋线、皮肤管理、身体塑形、脱毛、私密修复等非手术类主流医美领域，已形成综合化产品集群，产品数量和覆盖领域均居行业前列。全资子公司 Sinclair 是公司全球化的医美运营平台，总部位于英国，在英国、荷兰、法国、瑞士、西班牙和以色列拥有研发中心，在荷兰、法国、美国、瑞士、保加利亚和以色列拥有生产基地。Sinclair 在全球市场推广销售注射用长效微球、玻尿酸以及面部提拉埋线等产品，并通过全资子公司 High Tech 和 Viora 在全球市场研发及拓展能量源医美器械业务。医美板块还包括全资子公司中国市场运营平台欣可丽美学及海外技术研发型参股子公司美国 R2 和瑞士 Kylane。

公司在工业微生物领域已深耕 40 余年，有着深厚的产业基础和产业转化能力，成功开发和制造了多种微生物药物，构筑了微生物产品研发和生产的关键技术体系，现有微生物发酵产品规模和技术水平均处于业内领先水平。公司工业微生物以市场需求为导向，以研发技术为驱动，以产业化资源为协同，已形成差异化产品管线和解决方案，拥有中美华东、琿达生物、琿益生物三个微生物研发平台，杭州祥符桥、钱塘新区、江苏九阳、美琪健康、美华高科、芜湖华仁六个产业基地，拥有目前浙江省内最大规模的发酵单体车间和行业领先的微生物药物生产能力，覆盖菌种构建、代谢调控、酶催化、合成修饰、分离纯化等微生物工程

技术各个阶段高水平研发能力，构建了微生物项目研发、中试、商业化生产、工程和公用系统保障的完整制造体系。公司工业微生物领域所有研发项目累计已超过 130 项。

三、核心竞争力分析

1、开放的创新药研发体系，持续提升的创新能力

公司高度重视创新研发，持续保持高比例研发投入，坚持“以科研为基础，以患者为中心”的理念，以具有“临床价值、药物经济学价值、商业价值”为出发点，经过多年发展，已构建覆盖从药物发现、药学研究、临床前研究、临床研究至产业化的较为完整的药物研发自主创新体系，成立了全球新药研发中心。

公司创新研发聚焦肿瘤、内分泌及自身免疫三大核心治疗领域，通过产品合作开发及股权投资等方式，与国内外先进制药企业开展深度战略合作，引进、融合、创新，打造了华东医药全球研发生态圈。

公司通过自主研发、外部合作和产品授权引进（License-in）等方式，持续开发并形成了覆盖研发全周期的差异化创新产品管线，截止本报告发布日，公司已储备在研创新药及生物类似药项目 52 款，其中 5 款产品处于 III 期临床阶段，3 款产品处于 II 期临床阶段，覆盖肿瘤、内分泌和自身免疫等领域，有效保障了持续有创新产品临床推进和上市的良好发展态势，为中长期发展提供新动能。

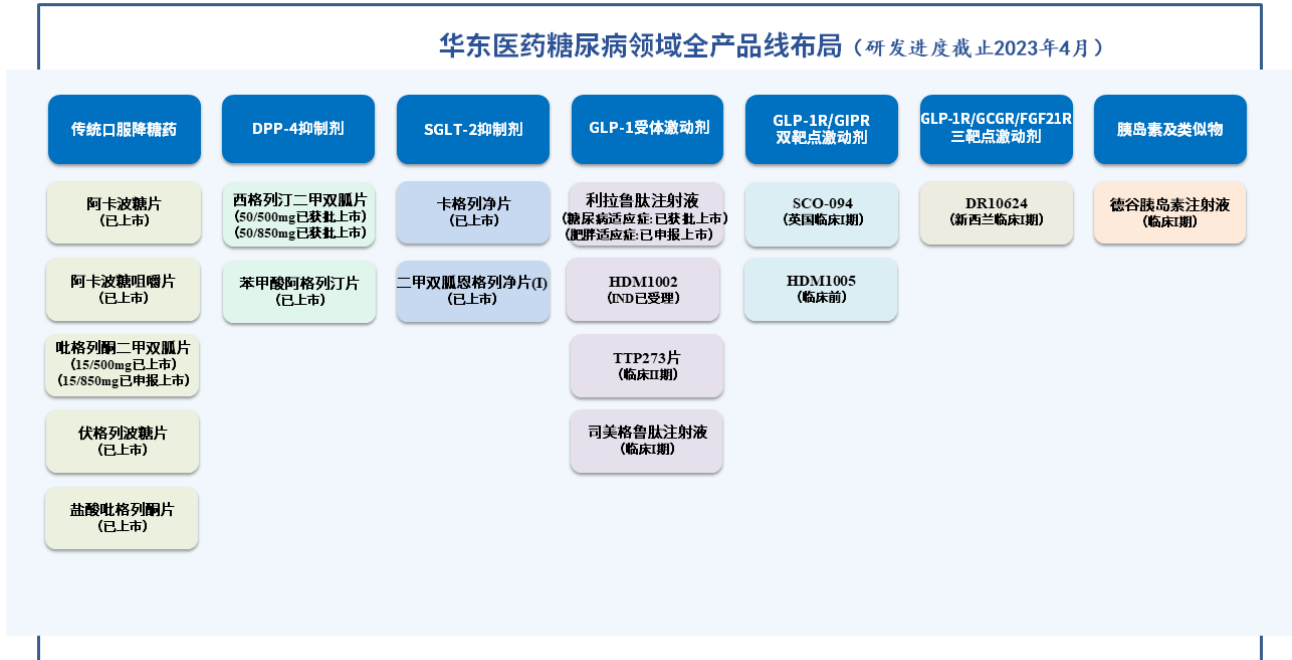
2、全面的国际化业务开拓能力

公司积极推进国际化进程，通过收购 High Tech 公司及 Viora 公司 100% 股权，深化布局全球医美能量源医美器械市场；与美国 Akso、Kiniksa 以及德国 Heidelberg Pharma 等公司开展产品或股权合作，补充并丰富国内外创新药商业化开发权益；加速产品国际注册，在线化学原料药全部获得美国 FDA 或欧盟等权威市场认证；注射用达托霉素、阿卡波糖片、注射用泮托拉唑钠等产品已获得美国 FDA 批准，部分高端工业微生物原料产品已具有较强国际市场竞争力。积极开发国际化物流采购供应商，实现采购能力的国际化接轨。助推 CMO/CDMO 业务国际化水平不断提升，已融入全球创新药研发产业链。

3、丰富的专科慢病产品管线及糖尿病治疗领域综合竞争优势

公司多年来深耕专科、慢病及特殊用药领域，在慢性肾病、移植免疫、内分泌、消化系统等治疗领域构筑了良好的品牌效应和雄厚的市场基础，市场占有率持续保持国内同类产品前列。在糖尿病临床主流治疗靶点形成了创新药和差异化仿制药产品管线全面布局，目前商业化及在研产品达到二十余款；在器官移植领域也形成临床一线免疫抑制用药的全覆盖及多

层次后续产品梯队。在抗肿瘤、内分泌和自身免疫三大核心治疗领域均已有全球首创新药（first-in-class）布局，在肿瘤 ADC 药物领域已形成多个全球创新药物布局和研发生态圈搭建，构筑差异化优势。



4、国内领先的药学服务专业化团队及广泛的市场网络

公司医药工业拥有一支 7000 人的专业化的药学服务及市场拓展团队，以临床价值及学术推广为核心，推进以综合性医院、基层医疗机构、零售及第三终端、互联网线上相结合的营销模式，已逐步形成多渠道有效覆盖的局面，具备良好的竞争优势。

公司医药商业在浙江市场深耕多年，商业业态完备，经销品种丰富，在市场准入及网络覆盖方面具有综合竞争优势。公司持续提升物流、信息、财务、运营等四项核心能力，提供政策事务等高端增值服务，已与国内外 90% 的主流医药企业建立业务合作关系，实现浙江省公立医疗机构、重点民营医疗与零售药店客户全覆盖，市场份额浙江省内领先，行业排名连续多年保持前列。近几年，公司产品代理与市场拓展、特色大健康产业、以冷链为特色的第三方医药物流、医药电商等创新业务快速发展，已具备完备的冷链物流配送服务体系和专业能力，冷链物流配送业务处于全国领先水平。

5、覆盖无创+微创主流非手术类领域的高端国际化医美产品管线

公司 2018 年通过成功收购英国 Sinclair 战略性布局医美行业，2021 年和 2022 年 Sinclair 分别收购国际能量源医美器械公司 High Tech 和 Viora，2022 年 5 月，获得爱尔兰 EMA

Aesthetics 能量源设备 Pr éme DermaFacial 多功能面部皮肤管理平台于除德国、英国外的全球分销权。公司已实现非手术类医美注射产品和能量源器械中高端市场全覆盖；在面部和身体填充、面部清洁、身体塑形、埋线、能量源器械等领域拥有多款专利产品的全球权益，并拥有一支国际化的医美运营和 BD 团队。聚焦全球医美高端市场，进一步整合研发资源和能力，依托英国、荷兰、法国、瑞士、西班牙和以色列六个全球化研发中心，以及 Sinclair 在荷兰、法国、美国、瑞士、保加利亚和以色列六个全球化生产基地，形成集研发、生产制造、市场营销于一体的国际化医美业务，搭建起全球化医美营销网络，目前产品销售已覆盖全球 80 多个国家和地区。目前，公司已拥有“微创+无创”医美国际化高端产品 36 款，其中海内外已上市产品达 24 款，在研全球创新产品 12 款，产品组合覆盖面部及身体填充、埋线、皮肤管理、身体塑形、脱毛、私密修复等非手术类主流医美领域，已形成综合化产品集群，产品数量和覆盖领域均居行业前列。

6、立足雄厚的研发与产业基础，深入拓展工业微生物新蓝海

公司在工业微生物领域已深耕 40 余年，有着深厚的产业基础，成功开发和制造了多种微生物药物，构筑了微生物产品研发和生产的关键技术体系，现有微生物发酵产品规模和技术水平均处于业内领先水平。公司工业微生物以市场需求为导向，以研发技术为驱动，以产业化资源为协同，已形成差异化产品管线和解决方案，拥有中美华东、琿达生物、琿益生物三个微生物研发基地，杭州祥符桥、钱塘新区、江苏九阳、美琪健康、美华高科、芜湖华仁六个产业基地，拥有行业领先的发酵单体车间和微生物药物生产能力，覆盖菌种构建、代谢调控、酶催化、合成修饰、分离纯化等微生物工程技术各个阶段高水平研发能力，构建了微生物项目研发、中试、商业化生产、工程和公用系统保障的完整制造体系。

工业微生物领域已开展立项研发项目累计超 130 项，主要包括 xRNA 和 ADC 等创新原料 17 项（含子项目 71 项），医药原料药和中间体 30 项，大健康和医美原料、动物保健、生物材料及其他共 18 项。公司成立了结构完整的工业微生物事业部，引进一流技术人才，全面接轨国际人才培养体系，持续优化研发效率，目前已有研发人员 335 人，硕博占比 23%。

7、稳健务实的经营风格及稳定的股东回报

公司注重管理创新，努力通过提升经营质量来满足市场竞争需求。高质量的产品、出色的商业化能力、合规高效的营销服务、差异化的市场定位、创新的研发布局、完善的人才规划助推公司长期稳健发展。公司上市 22 年来已分红 19 次，累计分红金额 50.84 亿元，远超 IPO 时募集到的 2.5 亿元资金，为股东带来持续稳定的投资回报。

四、主营业务分析

1、概述

2022 年，对于华东医药来说，2022 年是转折之年、奋进之年、收获之年。身处百年未有之大变局，全球竞争冲突与合作共赢并存的局面也为公司的国际化转型带来了机遇和挑战。这一年，全体华东医药员工充分发扬“立足明天看今天”的创业精神，以恢复增长为核心目标，击鼓催征、攻坚克难，管理落地，奋楫扬帆，加快推进各项经营及创新转型工作，以自身发展的确定性积极应对复杂多变的外部环境和市场诸多的不确定性，实现了创新转型和经营业绩恢复增长双战役的双丰收，在主动作为和奋斗实干中完成了第七个三年规划的开局之年。

2022 年公司全年实现营业收入 377.15 亿元，同比增长 9.12%，实现了历史新突破；实现归属于上市公司股东的净利润 24.99 亿元，同比增长 8.58%，如扣除参控股研发机构损益，实现归属于上市公司股东的扣除非经常性损益净利润 25.98 亿元，同比增长 13.24%。其中公司第四季度实现营业收入 98.56 亿元，同比增长 14.13%，归属于上市公司股东的扣除非经常性损益净利润 5.09 亿元，同比增长 19.20%。公司业绩实现全面企稳回升，展现了作为国内大型药企在经营上的坚强韧性；已逐渐走出行业政策因素影响，并构建了创新研发新生态，战略转型取得显著成效，走上了以科技创新为引领的高质量增长轨道。

报告期公司继续保持良好的运营质量，实现综合毛利率 31.90%，较上年同期增长 1.22 个百分点；公司经营活动产生的现金流量净额为 23.82 亿元，与营业收入和实现净利润水平保持匹配。截至 2022 年底，公司资产总额 311.92 亿元，归属于上市公司股东的净资产 185.78 亿元，资产负债率 38.52%，净资产收益率（ROE）14.21%。

2022 年公司积极推进企业文化建设，持续深化组织架构改革，努力提升集团化运营水平。药服公司下设合规管理部、生产公司生产中心下设制剂八部、创新药研发中心下设 ADC 研发中心、运营管理部下设国际供应链部等，全面助推公司战略成功转型。

报告期内，公司自上市以来首次推出股权激励计划，充分调动关键岗位人才的积极性，明确责任与价值，有效地将个人责任、股东利益、公司利益和个人利益结合在一起，助力公司长远发展。

一、报告期内公司四大业务板块的经营发展情况

（一）医药工业

报告期内，公司医药工业有力应对各种超预期因素影响，坚持向内找问题，通过狠抓体系建设，推动研发创新，注重能力提升，促进人才成长，推动生产经营及创新转型等工作取

得积极成果。核心子公司中美华东努力克服市场竞争和波动影响，经营趋势持续稳定向好，经营指标由期初下降转向恢复性增长，全年所有核心产品的销量均实现稳定及快速增长，逐渐摆脱集采降价对经营带来的影响，并顺利完成全年经营目标。2022 年中美华东实现销售收入（含 CSO 业务）112.44 亿元，同比增长 10.88%，实现扣非净利润 20.93 亿元，同比增长 4.71%，净资产收益率（ROE）24.54%。

1、继续完善研发体系建设，不断丰富创新产品管线

公司高度重视创新研发，持续保持高比例研发投入，报告期内公司医药工业研发投入 26.81 亿元，同比增长 44.8%，其中直接研发支出 11.96 亿元，同比增长 24.2%，产品引进及研发股权投资 14.84 亿元。多年来，公司坚持“以科研为基础，以患者为中心”的理念，以具有“临床价值、药物经济学价值、商业价值”为出发点，已构建覆盖从药物发现、药学研究、临床前研究、临床研究至产业化的较为完整的药物研发自主创新体系，成立了全球新药研发中心。公司坚信高层次人才的培养和引进是创新研发的基石，已组建了一支覆盖创新药研发全周期的科研团队，拥有研发人员共 1,543 人，硕博占比 34.7%。

公司创新药全球研发中心以价值创造为核心，以“优势化、差异化、源头创新”为主攻方向，实现自主创新+外部引进双引擎驱动，构建创新研发新生态；通过持续强化具有自主知识产权、高壁垒的技术平台建设，为新项目立项及孵化提供了强有力技术支撑。目前早期研发团队已筛选并评估上万个具有潜在活性的药物分子。截止本报告发布日，公司已储备在研创新药及生物类似药项目 52 款，其中 5 款产品处于 III 期临床阶段，3 款产品处于 II 期临床阶段，覆盖肿瘤、内分泌和自身免疫等核心治疗领域，有效保障了持续有创新产品临床推进和上市的良好发展态势，为中长期发展提供新动能。

依托优秀的人才储备和持续的资金投入，报告期内，公司成功孵化了内部全资子公司微致生物，搭建了微重组和微递送两个核心技术平台；组建了蛋白水解靶向嵌合物（PROTAC）、抗体药物偶联物（ADC）、AI 辅助药物发现（AIDD）等新技术平台。近年来，公司持续加大在 ADC 领域差异化纵深布局，先后投资了抗体研发生产公司荃信生物、ADC 连接子与偶联技术公司诺灵生物，孵化了拥有 ADC 药物毒素原料全产品线的琿达生物，控股了多抗平台型研发公司道尔生物，并和 ADC 领域全球新兴的科技公司德国 Heidelberg Pharma 开展股权投资及产品合作，引进其两款全球 ADC 创新产品 HDP-101 和 HDP-103，并成为其第二大股东，与其先进的 ATAC[®]（抗体-鹅膏蕈碱偶联物）技术平台进行有机融合。未来，公司将继续积极加大创新平台建设和资源整合力度，在现有华东医药 ADC 全球研发

生态圈基础上进一步扩充新型技术平台合作，打造国际一流的 ADC 自主研发平台，并计划在三年内立项开发不少于 10 款 ADC 创新产品并积极推动临床注册研究。



肿瘤领域，公司与美国 ImmunoGen 合作开发的铂耐药卵巢癌的 ADC 药物 ELAHERE™ 取得重大里程碑，2022 年 11 月获得美国 FDA 加速批准上市，成为 2022 年获得 FDA 批准的唯一一款 ADC 创新药物，其国内临床工作推进顺利，计划年内提交 BLA 申请。基于该产品的良好临床表现，后续公司及合作方将通过进一步临床研究推进该产品的卵巢癌前线治疗，支持将 ELAHERE™ 作为卵巢癌的首选联合用药。2022 年 1 月，公司引进了我国自主研发的原创天然小分子免疫调节剂淫羊藿素软胶囊，该产品自 2022 年 5 月正式上市以来，已在国内取得良好的销售表现。此外，公司还引进了一款 CAR-T 产品泽沃基奥仑赛注射液，用于治疗复发/难治多发性骨髓瘤，其上市许可申请于 2022 年 10 月获国家药品监督管理局受理，并被纳入优先审评审批程序，目前国内尚无同类产品获批，这将进一步丰富公司血液疾病领域产品线，形成化疗药物、ADC 产品和 CAR-T 产品多维度管线布局。DR30303 为控股

子公司道尔生物用于治疗实体瘤的核心在研产品，靶向 Claudin 18.2，已于 2022 年 5 月顺利完成 I 期临床首例受试者入组及给药。

内分泌领域，公司首个生物类似药产品利拉鲁肽糖尿病适应症实现国内首家获批，其减肥适应症有望于年内获批，填补国内减重药物的市场空缺。2022 年 6 月，中美华东与中东知名企业 JUPHAR 就利拉鲁肽注射液的双适应症达成战略合作，标志着公司糖尿病领域实力及研发创新能力得到国际认可。围绕 GLP-1 靶点，公司自主研发并拥有全球知识产权的糖尿病 1 类化药新药 HDM1002（小分子 GLP-1 受体激动剂）已完成 IND 中美双报，标志着公司自主研发已经进入一个新阶段；控股子公司道尔生物基于其自主研发的 MultipleBody®平台技术开发了 DR10624，为全球首创（first-in-class）具有三重激动活性，同时靶向 GLP-1 受体（GLP-1R）、GCG 受体（GCGR）和 FGFR1c/Klothoβ（FGF21R）的 Fc 融合蛋白药物，已于 2022 年 6 月顺利完成海外临床首例入组。此外，公司自主研发的 GLP-1R 和 GIPR 长效多肽双靶点激动剂 HDM1005，从立项到获得 PCC 分子不到一年，体现了华东创新速度，也标志着公司自主研发能力的快速提升。目前，围绕 GLP-1 靶点，公司已构筑了包括口服、注射剂在内的长效及多靶点全球创新药和生物类似药相结合的全方位和差异化的产品管线，不断巩固公司在内分泌领域的国内领跑者地位。

自身免疫领域，公司引进美国 Kiniksa 两款自身免疫领域的全球创新产品 ARCALYST® 及 Mavrimumab，其中 ARCALYST®已在美国获批用于治疗冷吡啉相关的周期性综合征、IL-1 受体拮抗剂缺乏症和复发性心包炎，该产品在国内被列入临床急需境外新药目录，也是迄今美国 FDA 批准的第一款也是唯一一款适用于 12 岁及以上人群的治疗复发性心包炎药物，公司将在 2023 年正式递交中国 BLA 申请，借助优先审评通道，有望加速满足国内自身免疫及罕见病患者的临床需求，快速实现商业化。公司与参股企业荃信生物合作开发的乌司奴单抗生物类似药 HDM3001（原研药（Stelara®，喜达诺®）用于治疗成年中重度斑块状银屑病，其 III 期临床试验达到研究主要终点，计划于 2023 年第三季度递交 BLA 申请。荃信生物是国内自身免疫和过敏性疾病领域生物药物管线布局最为全面、且整体开发进度最领先的公司之一，已于 2023 年 3 月向香港联交所提交 IPO 上市申请。

未来，公司将进一步完善研发体系建设，不断丰富创新产品管线，快速产出一批有优势、高成药性并具全球自主知识产权的 PCC/IND 成果；以价值创造为核心，以“优势化、差异化、源头创新”为主攻方向，明确差异化创新的立项目标机制，每年不少于 15 个创新研发立项，形成前沿性和差异化并具竞争力的创新产品管线布局；实现自主创新+外部引进双引擎驱动，构建创新研发新生态。

2、持续主动优化，形成全方位立体化的药学服务体系

报告期内中美华东药学服务总公司营销团队紧跟公司发展步伐，主动抓住市场机遇，在专职化队伍建设、市场准入、市场部、人力资源体系打造等方面也取得积极进展，药学服务人员整体规模保持稳中有升。通过搭建系列化、品牌化的学术平台，统筹管理各产品准入进度，近年来通过在免疫、内分泌、心血管等领域的市场实践，营销团队的专业能力稳步提升，中美华东也逐步成为特定领域用药观念和学术领域的打造者、引领者。同时主动加强学习和探索，持续升级营销技能，丰富推广方式，逐步形成全方位立体化的药学服务和药品推广能力。

在巩固中心城市院内市场基础上，继续下沉营销渠道，强化基层市场、院外市场和零售市场开发，积极布局药店、基层、电商等终端，增强对 C 端的直接影响力，实现多终端全方位立体化的销售格局。通过狠抓终端覆盖率、市场占有率等指标，加强各省市区域市场部和专职化队伍建设，打造一支专业能力强、立足学术推广、具备医学思维的营销团队，站在合理用药和患者获益的角度全面准确传递药物信息并提供治疗方案。

3、自有与许可产品齐头并进，推动商业化取得新成绩

报告期内公司积极参与和应对国家和省级药品集采、医保谈判及 DRG/DIP 等支付端改革，并取得积极成果：中美华东百令片中标湖北中成药集采联盟带量采购，落地执行后销量呈现快速增长态势；百令胶囊和阿卡波糖咀嚼片成功续约国家医保目录，吗替麦考酚酯胶囊、盐酸吡格列酮片和西安博华的奥硝唑片中标国家第七批药品集中采购，阿卡波糖片和泮托拉唑钠注射剂完成多省联盟集采到期续约。并积极拓展销售渠道，提升百令系列产品、阿卡波糖系列产品在基层市场、零售市场及线上平台的可及性，在提升院外市场的覆盖率和市场份额方面成效显著。

报告期内中美华东还通过和武田制药、辉瑞等跨国药企以及国内北京盛诺基等创新型药企开展中国市场原研创新产品的独家商业化合作，积极推动自身临床医学和学术推广等专业化团队建设，加强市场准入、学术推广、合规管理工作，做好终端覆盖，扩大用药患者群工作，突出原研品牌优势，保证良好的市场份额。顺利完成了年度预定销售目标，并为公司今后自有创新产品的上市推广打下坚实基础。

4、创新生产运营模式，推进产品国际化注册工作

2022 年公司生产系统在圆满完成市场保供任务的同时，积极推进生产运营模式创新。进一步夯实基础管理，大力推进设备全生命周期管理，持续助推员工技能水平和人均劳效提升。向内深挖潜力，持续推进全员精益生产，培养员工精益习惯，深化推进功能性 5S 及车间标

准化建设，构建全员精益生产体系，有效降低生产成本；向外积极开源增收，在保障市场需求前提下，提高资源和设备利用率，积极从外部引进合作项目，通过开展 CMO/CDMO 业务，增加盈利渠道。加大供应商开发力度，加快进口物资的国产化替代，确保供应安全，重点推进关键原辅物料、设备、配件等独家及进口物资的寻源与开发，有效应对瓶颈物资的供应或涨价风险，努力实现充分竞争，采购节降明显。

2022 年公司各项研发工作有序推进，并获得阶段性里程碑成果。截至报告发布，4 个重点品种成功获得上市许可、7 个在研品种上市申请获 CDE 受理。报告期内，公司专利申请和维持工作顺利开展，合计申请递交专利申请 151 件，其中发明专利 88 件，共获得授权专利 69 件。国际化注册完成 1 个制剂品种新加坡获批，完成 10 余项 DMF 递交/ANDA 回复递交。注射用泮托拉唑钠首次实现公司制剂产品的美国市场销售。公司结合项目实践，稳步推进外用制剂、复杂制剂质量研究等研发创新平台建设，重点包括外用溶液剂、软膏剂、凝胶剂、乳膏剂等项目的开发、提高体外释放和透皮实验方法开发能力、生物药生化检测能力、原料药及中间体杂质谱分析及结构确证水平等。同时着手打造植入医疗器械化学表征平台，为公司医美产品提供质量研究。

（二）工业微生物

公司在工业微生物领域已深耕 40 余年，有着深厚的产业基础，成功开发和制造了多种微生物药物，构筑了微生物产品研发和生产的关键技术体系，现有微生物发酵产品规模和技术水平均处于业内领先水平。公司工业微生物以市场需求为导向，以研发技术为驱动，以产业化资源为协同，已形成差异化产品管线和解决方案，拥有中美华东、珙达生物、珙益生物三个微生物研发基地，杭州祥符桥、钱塘新区、江苏九阳、美琪健康、美华高科、芜湖华仁六个产业基地，拥有行业领先的发酵单体车间和微生物药物生产能力，覆盖菌种构建、代谢调控、酶催化、合成修饰、分离纯化等微生物工程技术各个阶段高水平研发能力，构建了微生物项目研发、中试、商业化生产、工程和公用系统保障的完整制造体系。

工业微生物领域已开展立项研发项目累计超 130 项，主要包括 xRNA 和 ADC 等创新原料 17 项（含子项目 71 项），医药原料药和中间体 30 项，大健康和医美原料、动物保健、生物材料及其他共 18 项。公司成立了结构完整的工业微生物事业部，引进一流技术人才，全面接轨国际人才培养体系，持续优化研发效率，目前已有研发人员 335 人，硕博占比 23%。

2022 年是公司工业微生物板块各项业务快速发展的一年。公司持续践行工业微生物发展战略，已确立了创新药物（核酸&ADC 药物）原料、医药原料药&中间体、大健康&医美原料、宠物动保和特色生物材料五大方向。不断通过研发丰富五大业务领域高创新性、高技术

壁垒、高附加值的产品管线，并持续优化产品结构。在拓展国内市场的同时，全面推进产品国际注册认证工作，积极开拓国际化业务。报告期内公司通过整合传统原料药业务，拓展创新药物原料、大健康产品原料等新业务快速抢占市场，取得了较好的销售业绩，整体业务继续保持稳步增长态势，全年合计实现销售收入 5.1 亿元，同比增长 22%。

2022 年 5 月，控股子公司琿达生物投资设立全资子公司琿益生物。琿益生物用合成生物学技术开发系列工业催化酶及相关生物催化下游产品，已形成酶设计-进化-菌种构建-表达-催化应用研究的完整开发体系，并在修饰核苷、医药中间体等领域形成有特色的下游产品管线。

2022 年 7 月，全资子公司中美华东、杭州市拱墅区人民政府、浙江工业大学三方共同组建华东合成生物学产业技术研究院。研究院以合成生物学技术为基础，聚焦营养与医药化学品、医美生物、生物材料及健康代糖品四大领域，围绕智能生物制造开展技术创新研究和产业转化研究。研究院未来将与工业微生物板块下琿达生物、美琪健康、九阳生物等企业形成基础研究-中试研发-产业化开发的完整链条，有力推动合成生物前沿创新成果在华东医药工业微生物落地和商业化。

2022 年 8 月，公司完成了对华仁科技的并购，落实了公司工业微生物创新药物原料方向在小核酸药物和 IVD 化学原料领域的布局。同时公司全资子公司美华高科将助力华仁科技的规模化生产，承担上游修饰和保护系列核苷、部分核苷单体的生产功能。此外，公司也在年末组建了 mRNA 原料开发和应用服务的技术团队，为 mRNA 原料和服务方向的业务拓展打下基础。通过系列研发及产业资源整合，公司在合成生物技术、酶催化、化学合成修饰和分离纯化等领域已形成核酸药物原料所必需的完整技术布局。同时利用华仁科技、美华高科等生产基地，形成核酸药物原料和 IVD 化学原料的整体生产布局。

工程方面，2022 年，公司工业微生物完成了美华高科一期的技改工作，也启动美琪健康一期工程、九阳生物抗感染产品生产线和高活性原料药工场建设工作，推进各领域产品管线落地。

2022 年，公司工业微生物以市场营销为抓手落实各领域方向的业务推进和整合工作。重点推进工业微生物总部市场营销管理体系和国际市场销售团队建设。制定了各领域方向的市场战略规划和大品种培育计划，同时着重在创新药物原料、大健康和医美原料领域开展产品应用服务体系的建设。在市场准入和国际注册认证方面，也针对各领域方向的特点制定了推进计划并积极推进。

目前，公司工业微生物板块以合成生物、工业发酵、绿色化学制造等技术为底盘，结合现有研发基础和产业布局，形成了“工业微生物事业部+创新技术公司+工业制造基地”的组织架构及格局版图，已完成创新药物（xRNA&ADC 药物）原料、医药原料药&中间体、大健康&医美原料领域的整体布局，未来将积极拓展宠物动保、特色生物材料等领域，并持续加大产业布局。

（三）医美业务

2022 年对公司医美业务而言是具有历史意义的一年。作为率先进行医美国际化布局的国内企业，公司医美业务按照“全球化运营布局，双循环经营发展”的整体战略稳步推进，持续聚焦全球医美高端市场，不断整合研发资源和能力，依托英国、荷兰、法国、瑞士、西班牙和以色列六个全球化研发中心，以及 Sinclair 在荷兰、法国、美国、瑞士、保加利亚和以色列六个全球化生产基地，形成集研发、生产制造、市场营销于一体的国际化医美业务，搭建起全球化医美营销网络，目前产品销售已覆盖全球 80 多个国家和地区。公司高度重视医美科技创新，始终践行“高科技研发，高品质定位，全球化产品”的经营理念，不断加大创新科技投入，丰富创新产品管线，目前在全球范围内已拥有“无创+微创”医美领域高端产品 36 款，其中海内外已上市产品达 24 款，在研全球创新产品 12 款，拥有 STAT™专利微球制备技术、OXIFREE™专利制造技术、Cryomodulation 冰息科技、CORE™多频射频技术、RotateRF、Multi-CORE™、SVC™、PCR™等全球医美领域前沿科技，产品组合覆盖面部及身体填充、面部清洁、埋线、皮肤管理、身体塑形、脱毛和私密修复等非手术类主流医美领域，产品数量和覆盖领域均居行业前列。

报告期内公司医美板块整体保持快速增长，合计实现营业收入 19.15 亿元（剔除内部抵消因素），国内外医美业务收入均创历史最高水平。按可比口径（剔除华东宁波）同比增长 91.11%。

海外医美业务

2022 年全资子公司英国 Sinclair 作为公司全球医美业务运营平台，在克服全球市场高通胀及原材料和能源成本上升影响下达成历史最好经营业绩，注射剂及 EBD 业务均超额完成全年计划。报告期内 Sinclair 实现合并营业收入 13,457 万英镑（约 11.44 亿元人民币），同比增长 76.90%，实现 EBITDA 2304 万英镑，同比增长 245.95%，并自公司收购以来首次实现年度经营性盈利。

报告期内海外市场强劲需求驱动，Sinclair 核心注射类产品收入持续保持快速增长。Ellans e®以其独家的 STAT™专利微球制备技术聚焦长效与安全，不仅可以即刻填充塑形，还

能焕活自体胶原再生，让面部年轻化的效果更加自然，上市多年来，产品持续热销。公司新型高端含利多卡因透明质酸 MaiLi® 系列，使用全球首创保留长分子透明质酸链的 OxiFree™ 专利制造技术，能够产生“Smart Spring”智能弹簧凝胶矩阵，填充后具有更自然的效果，同时具备持久突出的填充能力，自上市以来持续受到市场认可，报告期内产品收入同比增长 190%；Lanluma® 为左旋聚乳酸类胶原蛋白刺激剂，是目前全球唯一一款被批准可用于臀部和大腿填充的再生型产品，报告期内产品收入同比增长 44%，已成为海外医美业务增长的主要驱动力。近日，Lanluma® 获得 2023 摩纳哥世界美容抗衰老大会 (AMWC) 颁发的“最佳身体填充注射剂”奖，此次获奖彰显了国际医美行业对 Lanluma® 产品与技术的权威认可，也是对 Sinclair 在高端医美领域成果的高度肯定。公司将继续推进核心产品在全球市场的注册及推广工作，Sinclair 已计划于 2023 年二季度陆续启动 Ellans e® 和 MaiLi® 系列产品的美国市场注册工作。

2022 年 2 月 Sinclair 完成了对专注医美无创及微创能量源设备的美国 Viora 公司股权的收购，进一步扩充了公司医美创新产品管线，并在之后开展业务和市场整合，这是 Sinclair 在医美能量源设备领域继全资收购西班牙 High Tech 公司后又一重要的全球化战略性布局。基于 Viora 在美国市场积累的良好品牌声誉、完善的市场服务人员配备、完备的营销管理体系及广泛的市场资源，其将成为 Sinclair EBD 业务进一步拓展美国市场的有效切入点。2022 年 Viora 公司 EBD 业务实现美洲市场的快速增长，超出预期完成全年经营计划，其核心产品 V 系列是集射频 (RF)、强脉冲光 (IPL)、激光 (Laser) 能量源为一体的医美多功能操作平台，拥有 Multi-CORE™、CORE™、SVCT™、PCR™ 等技术，用于皮肤紧致及全身塑形等，能根据不同人群、不同肤质问题，灵活搭配专属治疗方案，提供全面解决方案，已获得美国和欧盟注册认证，Viora 公司亦积极扩大该产品在欧盟和亚太地区的市场拓展，与 Sinclair 的整合效应已初步得到体现。2023 年 Sinclair 还将通过进一步强化 EBD 和注射类业务的协同效应，持续构筑公司全球化医美业务的整体竞争力。

2023 年 1 季度，Sinclair 在欧洲市场推出了用于全身塑形和面部年轻化的能量源设备新品 Sculpt & Shape，该产品采用创新 RotateRF 技术，可为求美者带来舒适、有效、安全的体验，产品一经推出就获得了良好的市场反馈。

国内医美业务

全资子公司欣可丽美学作为公司中国市场医美业务运营中心，2022 年积极克服市场需求波动影响，持续深耕医美注射类高端市场，持续保持快速增长趋势。欣可丽美学报告期内合

计实现营业收入 6.26 亿元，并实现较好盈利。截至 2022 年底，欣可丽美学签约合作医院数量已超 500 家，培训认证医生数量超过 1100 人。

公司核心产品 Ellans e®伊妍仕®凭借再生及抗衰技术与理念，自中国市场上市以来，一直保持着较高的市场关注度，已成为国内医美注射剂领域的明星产品，持续领跑国内医美再生填充领域高端市场。

2022 年 1 季度，酷雪 Glacial Spa®在国内成功完成了全球首发，由现代激光医学之父 Rox Anderson 及诸多哈佛大学和麻省总院的医学专家历时潜心研发，该产品采用革新性 Cryomodulation 冰息美白科技，从源头低温精准抑制黑色素合成和转运，达到改善肤质肤色的效果，目前已与国内超过 40 家美业机构开展商业化合作，2023 年将进一步拓宽合作模式，加快和国内美业机构的合作和市场覆盖。

报告期内公司继续加快开展核心医美产品的国内外注册及商业化工作。Sinclair 从爱尔兰 EMA Aesthetics 独家引入能量源设备——多功能面部皮肤管理平台 Pr áme DermaFacial，该产品集螺旋真空、微晶磨皮、微电流、射频、超声五种先进技术为一体的多功能面部皮肤管理平台，同时搭载 IoT(物联网)技术，是一款智能化高科技美容仪器，已于 2022 年 9 月陆续在欧美等全球主要医美市场实现商业化销售，并计划于 2023 年在中国上市；公司 EBD 产品—双极射频抗衰设备“芮艾琨®”（Reaction®）为新一代的智能美容设备，开创性的将 CORE™多频射频技术与真空负压技术相结合，搭载接触式冷却技术，能有效避免能量热损，大大提高客户体验舒适度，已于 2022 年完成国内代理人变更，并计划在 2023 年 2 季度开始在国内销售推广。聚左旋乳酸胶原蛋白刺激剂 Lanluma®V 型及 X 型于 2022 年 12 月获批落地海南博鳌乐城，用于增加面部和身体凹陷区域的体积，尤其适用于矫正皮肤凹陷。

2023 年 1 季度公司新型高端含利多卡因注射用透明质酸钠填充剂 MaiLi Extreme 和注射用聚己内酯微球面部填充剂 Ellans e®伊妍仕® M 型已分别顺利完成中国临床试验全部受试者入组，并已开始随访。

在持续推动产品上市进度和积极拓展市场的同时，公司还长期追求精益求精的正向价值观，积极参与行业共治，与联盟伙伴齐心打造核心竞争力，建立可信赖的医美消费环境，同时通过自身影响力助力中国再生医美市场规范化发展。向消费者传递“正规医美机构、正规医生、正规产品”的治疗理念，助力医美行业健康、正向发展。

填充			
<p>Ellansé® 伊妍仕® 注射用聚己内酯微球</p>	<p>Lanluma® 聚左旋乳酸类胶 原蛋白刺激剂</p>	<p>MaiLi® 系列 新型高端含利多卡因 透明质酸</p>	<p>Perfectha® 系列 双相透明质酸</p>
			
<p>用于皮下层植入以 纠正中到重度鼻唇沟皱纹</p>	<p>面部和身体填充剂</p>	<p>面部填充</p>	<p>面部填充</p>
<p>中国已上市 全球60多个国家或地区 获注册认证或上市准入</p>	<p>欧盟CE认证 欧洲已上市 已落地海南博鳌乐城</p>	<p>欧盟CE认证 欧洲已上市</p>	<p>全球60多个国家或地区 获注册认证或上市准入 欧盟CE认证</p>
填充			埋线
<p>与Kylane公司 合作两款重点研发产品</p>	<p>皮肤动能素 天然<非动物源> 羧烷基壳聚糖注射剂</p>	<p>3款KiOmedine® 填充剂 天然<非动物源> 羧烷基壳聚糖和透明质酸 注射剂</p>	<p>美容埋线 Silhouette Instalift®</p>
<p>研发中</p>	<p>研发中</p>	<p>研发中</p>	
<p>面部和身体填充剂</p>	<p>抗衰 改善肤质</p>	<p>唇部、面部 填充塑形</p>	<p>适用于中面部提拉手术 短暂固定并提拉脸颊下 真皮位置</p>
<p>研发阶段</p>	<p>研发阶段</p>	<p>研发阶段</p>	<p>美国FDA认证 全球60多个国家或地区 获注册认证或上市准入</p>

图：公司主要已上市及研发阶段医美注射及埋线产品

能量源设备：皮肤管理							
酷雪 Glacial Spa®	Glacial Rx™ (F1)	Glacial Ai (F2)	Préime DermaFacial	Pristine™	EnerJet	Infusion™	
		研发中					
皮肤美白提亮	祛除皮肤的良性色素性病变和低温缓解疼痛、肿胀、炎症和血肿	全身美白	面部清洁去角质、补水复活和滋养肌肤	微晶磨皮抛光皮肤表面去角质	疤痕修复面部提拉真皮增厚	无创导入改善各种皮肤状况	
美国、韩国、中国已上市	美国已上市	海外研发阶段	海外已上市	海外已上市	海外已上市	海外已上市	
能量源设备：紧肤塑形							
Cooltech	Cooltech Define	Define2.0	Define3.0	Safyre	芮艾堤® Reaction®	Crystile	Sculpt&Shape
		研发中	研发中				
身体减脂塑形	身体减脂塑形	紧肤塑形	紧肤塑形	面部年轻化及身体塑形	身体及面部塑形皮肤紧致	身体减脂塑形	全身塑形面部年轻化
欧盟CE认证欧洲已上市	欧盟CE认证澳洲TGA认证海外已上市	海外研发阶段	海外研发阶段	海外已上市	美国FDA认证欧盟CE认证海外&中国已上市	海外已上市	欧洲已上市
能量源设备：脱毛				能量源设备：多功能能量源设备			
Primelase	Primelase Pro	Elyson	V系列产品				
	研发中						
脱毛	脱毛	脱毛	皮肤紧致、身体和面部塑形、皮肤年轻化、脱毛等				
全球11个国家或地区获得注册认证或上市准入	海外研发阶段	全球7个国家或地区获得注册认证或上市准入	美国FDA认证、欧盟CE认证、海外已上市				

图：公司主要已上市及研发阶段医美能量源设备产品

(四) 医药商业

报告期内公司医药商业积极应对特殊情况下的多重影响和冲击，切实履行全省龙头医药企业社会责任，肩负医疗物资保障供应重任，克服各种困难全力满足各大医疗机构药品需求及居民购药需求，为社会防控工作做出了突出贡献。

同时面对激烈市场竞争，公司医药商业积极保持业务实现稳健增长，报告期内，公司医药商业实现营业收入 255.53 亿元，同比增长 10.55%，累计实现净利润 3.97 亿元，同比增长 3.85%。2022 年，公司医药商业在业务上优化组织架构，挖掘整体资源，公司经营产品实现子公司全覆盖；华东医药金华供应链仓库全面投入运营，开启全省两仓配送模式；加大院外市场投入，与浙江省东阳市医药药材有限公司开展股权合作（已更名为“华东医药东阳有限公司”），成为公司东阳区域的运营平台，进一步助力提升全省市场份额；创新业务聚焦产品代理拓展，高端冷链物流，引领高质量发展；在管理上推进集中统一管理，提质增效，人力资源向创新板块倾斜，优化信息系统，为业务赋能。主要举措如下：

1、深耕传统业务，稳固院内，布局院外

传统业务做精做透。抓好创新药引进，院内逐步优化产品结构，重点扩大高价值产品的份额，不断扩大院内占比，确保稳中有升；OTC 聚焦医保定点药店，医院关联药店，连锁药店，扩大覆盖与份额，继续保持高增长率；华东医药自营零售重点发展院内、院边店、DTP 门店，实现销售新突破；扩大医疗器械、药材参茸、特药等高价值产品的全省各地区份额，实现业务高增长。

2、培育创新业务，提升盈利能力

1) 沿着药品代理、器械代理两条线扩面，从浙江代理到区域代理，再到全国总代，组建面向全国的专业推广队伍，提升代理品种的盈利能力。

2) 全力支持扩大供应链第三方物流及配送份额，公司以浙中金华物流基地交付为契机，完成对物流多任务场景下的协同整合优化，专注医药高端冷链，扩大以高端冷链、疫苗为代表的特殊药品配送，稳固医药冷链浙江第一品牌。

3) 自营电商平台重点打造自有品牌，做好产品研发，更新迭代，丰富产品群，进一步提升自有品牌“许广和”线上关注度及影响力。

4) 通过扩展对上下游客户的增值服务边界，落地“从医疗向医美、大健康延伸”的公司战略，丰富现有业态，从中培育未来利润的新动能。

3、降本增效，合规监管，提升运营绩效

通过各职能部门的管理整合，优化人员，推动干部轮岗，培养复合型人才。贯彻以价值创造为核心的绩效量化考核，向创新管理人员偏重。建立统一的质量管理标准，加强总部管

理职责，做到 GSP 管理的常态化。建立覆盖华东商业的运营系统，实现对各事业部、子公司的统一管理与服务。加强公司合规监管与风险管控工作，开源节流，稳步推进招采工作全覆盖，发挥公司整体合力，降本增效。

二、报告期公司获奖情况

报告期内，公司综合竞争实力、高效运作能力、治理水平及价值创造能力获得市场认可，揽获多个荣誉奖项。公司连续第十三年上榜财富中文网评选的《财富》中国 500 强，位列 357 位；入选米内网“2021 年度中国医药工业百强”系列榜单，蝉联 2021 年度中国化药百强企业 TOP10；荣膺全国工商联“2021 年度中国医药制造业百强”“2021 年度中国医药商业百强”，中国企业联合会“2022 中国民营企业 500 强”“2022 中国服务业企业 500 强”，荣获药智网“2022 中国药品研发综合实力排行榜 TOP100”“2022 中国化药研发实力排行榜 TOP100”。另外，投资者关系管理方面，公司斩获第十三届“天马奖”中国主板上市公司投资者关系“最佳投资者关系”“最佳董秘”“最佳新媒体运营”三大奖项；ESG 治理方面，公司荣获证券时报中国上市公司 ESG 百强等多个奖项。

2、收入与成本

(1) 营业收入构成

单位：元

	2022 年		2021 年		同比增减
	金额	占营业收入比重	金额	占营业收入比重	
营业收入合计	37,714,587,458.01	100%	34,563,301,233.67	100%	9.12%
分行业					
商业	25,706,575,656.84	68.16%	24,203,730,039.28	70.03%	6.21%
制造业	11,666,006,594.38	30.93%	10,519,190,765.06	30.43%	10.90%
医美业务	1,914,953,889.03	5.08%	1,002,027,972.65	2.90%	91.11%
其中：国际医美业务	1,143,849,083.22	3.03%	665,510,309.09	1.93%	71.88%
国内医美业务 [注]	883,937,124.31	2.34%	366,560,098.82	1.06%	141.14%
抵消（分部间抵消）	-1,322,138,396.44		-971,513,302.13		
分产品					
分地区					
国内销售	36,549,476,866.81	96.91%	33,883,474,489.91	98.03%	7.87%
国外销售	1,165,110,591.20	3.09%	679,826,743.76	1.97%	71.38%

分销售模式

[注]国内医美业务包括欣可丽美学自营产品收入、公司医药商业代理医美产品收入及自有减肥 OTC 产品收入。

(2) 占公司营业收入或营业利润 10%以上的行业、产品、地区、销售模式的情况

适用 不适用

单位：元

	营业收入	营业成本	毛利率	营业收入比上年同期增减	营业成本比上年同期增减	毛利率比上年同期增减
分行业						
商业	25,706,575,656.84	23,833,974,287.72	7.28%	6.21%	6.16%	0.04%
制造业	11,666,006,594.38	2,568,079,627.21	77.99%	10.90%	14.99%	-0.78%
分产品						
分地区						
国内销售	36,549,476,866.81	25,350,585,541.92	30.64%	7.87%	6.87%	0.65%
国外销售	1,165,110,591.20	331,911,469.63	71.51%	71.38%	40.68%	6.21%
分销售模式						

公司主营业务数据统计口径在报告期发生调整的情况下，公司最近 1 年按报告期末口径调整后的主营业务数据

适用 不适用

(3) 公司实物销售收入是否大于劳务收入

是 否

相关数据同比发生变动 30%以上的原因说明

适用 不适用

(4) 公司已签订的重大销售合同、重大采购合同截至本报告期的履行情况

适用 不适用

(5) 营业成本构成

单位：元

行业分类	项目	2022 年		2021 年		同比增减
		金额	占营业成本比重	金额	占营业成本比重	
商业	营业成本	23,833,974,287.72	92.80%	22,451,262,640.00	93.71%	-0.91%
制造业	营业成本	2,568,079,627.21	10.00%	2,233,384,937.73	9.32%	0.68%
国际医美业务	营业成本	403,186,286.22	1.57%	234,272,299.70	0.98%	0.59%
抵消（分部间抵消）	营业成本	-1,122,743,189.60		-961,549,148.45		

说明

(6) 报告期内合并范围是否发生变动

是 否

具体详见本报告第十节“财务报告”之“八、合并范围的变更”

(7) 公司报告期内业务、产品或服务发生重大变化或调整有关情况

适用 不适用

(8) 主要销售客户和主要供应商情况

公司主要销售客户情况

前五名客户合计销售金额（元）	7,933,315,239.67
前五名客户合计销售金额占年度销售总额比例	21.04%
前五名客户销售额中关联方销售额占年度销售总额比例	0.00%

公司前 5 大客户资料

序号	客户名称	销售额（元）	占年度销售总额比例
1	客户 A1	3,180,251,095.06	8.43%
2	客户 A3	1,412,463,993.68	3.75%
3	客户 A2	1,339,809,252.12	3.55%
4	客户 A6	1,107,957,405.77	2.94%
5	客户 A4	892,833,493.04	2.37%
合计	--	7,933,315,239.67	21.04%

主要客户其他情况说明

适用 不适用

公司主要供应商情况

前五名供应商合计采购金额（元）	3,048,387,112.07
前五名供应商合计采购金额占年度采购总额比例	11.87%
前五名供应商采购额中关联方采购额占年度采购总额比例	0.00%

公司前 5 名供应商资料

序号	供应商名称	采购额（元）	占年度采购总额比例
1	供应商 B5	780,302,332.49	3.04%
2	供应商 B6	735,151,508.81	2.86%
3	供应商 B7	532,504,871.16	2.07%
4	供应商 B8	529,761,797.92	2.06%
5	供应商 B9	470,666,601.69	1.83%
合计	--	3,048,387,112.07	11.87%

主要供应商其他情况说明

适用 不适用

3、费用

单位：元

	2022 年	2021 年	同比增减	重大变动说明
销售费用	6,334,738,928.05	5,424,051,895.28	16.79%	
管理费用	1,248,781,970.63	1,166,941,288.41	7.01%	
财务费用	78,256,567.01	22,075,055.28	254.50%	主要系有息负债增加所致
研发费用	1,015,971,052.33	979,644,017.93	3.71%	

4、研发投入

(1) 研发总体情况

报告期内，公司秉承“以科研为基础、以患者为中心”的企业理念，深耕肿瘤及慢病治疗领域，持续加大研发投入，不断丰富创新药研发管线布局，强化创新研发生态圈和技术平台建设，积极推进临床试验工作进度，取得了多项重大阶段性成果。截至本报告发布，医药在研项目合计 83 个，其中创新产品及生物类似药项目 52 个；5 款产品处于 III 期临床阶段，3 款产品处于 II 期临床阶段。报告期内公司医药工业研发投入 26.81 亿元，同比增长 44.8%，其中直接研发支出 11.96 亿元，同比增长 24.2%，产品引进及研发股权投资 14.84 亿元。研发工作主要包括以下方面：

1) 继续践行自主研发+合作委托开发+产品授权引进（License-in）相结合的新药研发模式，跟踪国际上最新的药物作用机制和靶点以及临床应用研究进展，加快创新药布局 and 国内外创新药项目引进，明确创新性、差异化、迭代化创新的立项标准，加强自主创新研发能力；

2) 以“临床价值、药物经济学价值、商业价值”为出发点，报告期内重点围绕内分泌、自身免疫及肿瘤领域布局了多款创新产品；

3) 聚焦于临床优效品种和专科特殊用药，加快高技术壁垒仿制药及改良型新药的研发布局；

4) 建立形成普通仿制药“原料药+制剂”产业链优势，发展外用制剂技术改良创新，强化市场竞争力；

5) 加强对在研品种的综合动态评估，通过对在研项目优先级排序和研发资源的合理分配，加强引进项目尤其临床项目的管理，加速临床尤其是临床 3 期项目开发速度和质量，加快创新药上市进程；

6) 通过布局多肽差异化创新技术平台、免疫疾病抗体技术平台、微生物发酵细胞毒素技术平台及创新性连接子与偶联技术平台，合作共赢，构建华东医药 ADC 全球研发生态圈。

（2）创新药发展规划

公司制定了未来 5 年的创新药发展战略规划，围绕现有覆盖治疗领域，明确规划期间每年创新项目立项重点方向和数量，提出规划期间每年完成不少于 15 个创新品种（包括创新药物、改良型新药和创新医疗器械等）的立项和储备。报告期内，公司抓紧推进在研创新药、重点生物类似物品种临床研究进展，争取早日获批上市；此外，公司也在积极探索和借鉴接轨国际先进的创新药研发体系建设，不断优化和调整公司的整体研发体系架构，并通过高层次研发人才引进，建立一支覆盖创新药研发全周期的科研团队，完善创新项目研发的各功能模块，全力保障公司创新项目战略规划目标的实现。

尤其在 ADC 领域，公司持续加大差异化纵深布局，先后投资了抗体研发生产公司荃信生物、ADC 连接子与偶联技术公司诺灵生物，孵化了拥有 ADC 药物毒素原料全产品线的琿达生物，控股了多抗平台型研发公司道尔生物，并与 ADC 领域全球新兴的科技公司德国 Heidelberg Pharma 开展股权投资及产品合作。未来，公司将继续积极加大创新平台建设和资源整合力度，在现有华东医药 ADC 全球研发生态圈基础上进一步扩充新型技术平台合作，逐步打造差异化的 ADC 自主研发平台，计划在三年内立项开发不少于 10 款 ADC 创新产品并积极推动临床注册研究。

创新药全球研发中心以价值创造为核心，以“优势化、差异化、源头创新”为主攻方向：

1) 实现自主创新+外部引进双引擎驱动，构建创新研发新生态；2) 明确差异化创新的立项目标机制，每年不少于 15 个创新研发立项，形成前沿性和差异化并具竞争力的创新产品管线布局；3) 构建华东医药为核心的全球化研发战略协作生态圈，快速产出一批有优势、高成药性并具全球自主知识产权的 PCC/IND 成果，2023 年起将有 NDA/BLA 申报及创新药产品上市；4) 培养出一支可支撑创新药研发全周期的高水平科研团队；5) 持续强化具有自主知识产权、高壁垒的技术平台建设，包括蛋白水解靶向嵌合物（PROTAC）、抗体药物偶联物（ADC）、AI 辅助药物发现（AIDD）等新技术平台，基于平台孵化高价值且有自主知识产权产品和创新项目。

（3）自主研发创新开展的主要工作

创新药研发中心已初步完成转化医学研究技术平台、AI 辅助药物设计及发现平台、现代药物化学合成技术平台以及 ADC 研发平台等搭建，这些核心技术平台已为新项目立项及孵化提供了强有力技术支撑。目前早期研发团队已筛选并评估上万个具有潜在活性的药物分

子（包括化药小分子和生物药大分子），主要分布在内分泌代谢、自身免疫、肿瘤等治疗领域。其中，HDM1002 作为公司首个自主研发达到 IND 阶段的创新药项目，已完成 IND 中美双报，并拥有全球自主知识产权，标志着公司自主研发已经进入一个新阶段。HDM1005 与 HDM2005 项目获得 PCC 分子，尤其是自主研发项目 HDM1005 从立项到获得 PCC 分子不到一年，体现了华东创新速度，也标志着公司自主研发能力的快速提升。目前，公司创新药研发中心共提出专利申请 80 余项，其中包括正式及 PCT 专利申请 18 项。

此外，2021 年公司获得浙江省“领军型创新团队”荣誉，2022 年获得浙江省“尖兵领雁”科技项目资助，为浙江省自然科学基金华东医药创新发展联合基金建立和运行提供支持，同时 HDM1002、TTP273 等项目均获得省、市级科技项目奖励，迈华替尼获得“杭州市生物医药产业高质量发展专项”资助，成功引进杭州市“115”国（境）外智力。

（4）重点创新药、创新医疗器械和生物类似物项目临床研究进展情况

截至到报告发布，公司创新药、创新医疗器械和生物类似物取得多项研发进展，主要如下：

内分泌代谢领域

HDM1002：公司自主研发的小分子 GLP-1 受体激动剂，已于 2023 年 2 月递交中国 IND 申请，并于 2023 年 4 月完成美国 IND 申请递交。

利拉鲁肽注射液：GLP-1 受体激动剂，其糖尿病适应症上市许可申请已于 2023 年 3 月获得 NMPA 批准上市；肥胖或超重适应症的上市许可申请于 2022 年 7 月获得受理，有望于年内获批。

司美格鲁肽注射液：GLP-1 受体激动剂，目前已完成 I 期临床试验全部受试者给药及随访。

德谷胰岛素注射液：其临床试验申请（IND）已于 2022 年 9 月获得临床试验批准通知书，目前已完成 I 期临床试验全部受试者给药。

HDM7003（D-4517.2）：为公司与参股公司美国 Ashvattha Therapeutic, Inc. 合作开发的在研产品。2022 年 9 月，Ashvattha 公司宣布已完成该产品的美国 II 期临床试验首例受试者入组，用于治疗湿性年龄相关性黄斑变性和糖尿病性黄斑水肿。

HDM1005：用于治疗糖尿病和肥胖等疾病的 GLP-1R 和 GIPR 长效多肽双靶点激动剂，公司目前正在开展该产品的临床前研究。

DR10624: 控股子公司道尔生物在研的 GLP-1R/GCGR/FGF21R 靶点的多重激动剂, 可用于 2 型糖尿病、肥胖和高脂血症等疾病的治疗, 已于 2022 年 4 月获批在新西兰开展 I 期临床试验, 并于 2022 年 6 月完成首例受试者给药。

雷珠单抗注射液: 其 III 期临床试验已于 2022 年 3 月完成首例受试者入组。

肿瘤领域

ELAHERE™ (mirvetuximab soravtansine-gynx, 研发代码: IMGN853、HDM2002): 2022 年 7 月, 其在中国的 I 期临床试验 PK 药代研究已完成全部受试者入组。2022 年 11 月, 公司美国合作方 ImmunoGen 宣布 ELAHERE™ 获得美国 FDA 加速批准上市, 是美国 FDA 批准的首个用于铂耐药卵巢癌的 ADC 药物, 用于治疗叶酸受体 α (FR α) 阳性且既往接受过 1-3 线全身治疗方案的铂耐药卵巢上皮性癌、输卵管癌或原发腹膜癌的成年患者。2022 年 12 月, 该产品完成中国 III 期单臂临床试验全部受试者入组, 2023 年 3 月完成 pre-BLA 递交, 计划年内提交 BLA 申请。基于该产品的良好临床表现, 后续公司及合作方将通过进一步临床研究推进该产品的卵巢癌前线治疗, 支持将 ELAHERE™ 作为卵巢癌的首选联合用药。

迈华替尼片: 用于治疗晚期非小细胞肺癌, 目前已完成 III 期临床受试者整体入组, 预计 2023 年第二季度获得 III 期研究 PFS 事件数后开展上市申报工作。

DR30303: 控股子公司道尔生物在研产品, 靶向 Claudin 18.2, 用于治疗实体瘤, 已于 2022 年 1 月获得临床试验批准通知书, 并于 2022 年 5 月完成 I 期临床首例受试者入组及给药。

HDP-101: 为靶向 B 细胞成熟抗原 (BCMA) 的 ATAC® 药物 (抗体-鹅膏蕈碱偶联物), 公司合作方德国 Heidelberg Pharma 目前正在开展该产品用于治疗复发/难治多发性骨髓瘤的海外 I/IIa 期临床试验, 并已于 2022 年 2 月完成首例受试者给药。

HDP-103: 为靶向前列腺特异性膜抗原 (PSMA) 的 ATAC® 药物, 公司合作方德国 Heidelberg Pharma 目前正在开展该产品的临床前研究, 目标适应症为转移性去势抵抗性前列腺癌 (mCRPC)。

HDM2003 (AB002): 为靶向 PD-L1/L2 和 IL15 的双靶点融合蛋白, 是公司与美国 AKSO 合作开发的产品, 用于治疗实体瘤, 目前正在开展该产品的临床前研究。

HDM2005: 公司自研的 ADC 产品, 用于治疗实体瘤和血液瘤, 目前处于临床前研究阶段。

自身免疫领域

ARCALYST® (Rilonacept)：为重组二聚体融合蛋白，可阻断 IL-1 α 和 IL-1 β 的信号传导，2022 年 2 月公司与 Kiniksa 公司签署合作协议引进该产品。ARCALYST® 已先后于 2008 年、2020 年及 2021 年在美国获批用于治疗冷吡啉相关的周期性综合征、IL-1 受体拮抗剂缺乏症和复发性心包炎。ARCALYST® 被 CDE 列入《临床急需境外新药名单（第一批）》，用于治疗冷吡啉相关的周期性综合征（CAPS），公司已于 2022 年 7 月向 CDE 递交了该产品 CAPS 适应症的 Pre-BLA 申请，并已获得反馈。公司预计于 2023 年在国内正式递交该适应症的 BLA 申请。此外，公司正在开展复发性心包炎的中国流行病学调研工作，将根据调研结果来确定产品注册方案。

HDM3001 (QX001S)：原研药乌司奴单抗 (Stelara®，喜达诺®) 的生物类似药，为公司与荃信生物合作开发的在研产品，用于治疗成年中重度斑块状银屑病，其 III 期临床试验已于 2022 年 2 月提前完成全部受试者入组，并达到研究主要终点。该产品有望于 2023 年第三季度递交 BLA 申请。

HDM3002 (PRV-3279)：用于治疗系统性红斑狼疮 (SLE) 以及预防或降低基因治疗的免疫原性。公司合作方美国 Provention Bio 目前正在美国和中国香港开展该产品 SLE 适应症的 IIa 期临床试验。公司已于 2023 年 2 月在国内递交 IND 申请。


HDM5001 (OP-101)：为公司与参股公司美国 Ashvattha Therapeutic, Inc. 合作开发的在研产品，目前正在探索新适应症开发，将在结论明确后在国内递交 IND 申请。

Mavrilimumab：为靶向 GM-CSFR α 的全人源单克隆抗体，公司合作方 Kiniksa 公司目前正在评估罕见心血管疾病的相关开发计划。

创新医疗药械

HD-NP-102 (肾小球滤过率动态监测系统和 MB-102 注射液)：公司与美国 MediBeacon, Inc. 联合开发的肾小球滤过率动态监测系统和 MB-102 注射液，通过静脉注射 MB-102 并无创监测其发出的荧光随时间的变化，连续测量肾功能正常或受损患者的肾小球滤过率 (GFR)。2022 年 7 月，NMPA 正式受理该系统的医疗器械注册申请，目前处于审评阶段。与该系统配合使用的 MB-102 注射液 (Relmapirazin) 为全球创新药，已于 2023 年 2 月完成国际多中心 III 期临床试验全部受试者的入组，初步研究结果分析显示已达到主要研究终点，计划于 2023 年 4 月完成中国 pre-NDA 递交。该产品在美国为药械组合，有望于 2023 年 Q4 在美国获批。

研发管线图



截至报告发布主要创新产品及生物类似药研发管线图

(5) 主要仿制药品种研发进展

公司对现有在研的仿制药品种通过定期进行动态评估和梳理，进一步明确了重点聚焦和优先推进的品种。截至报告发布，重点品种进展如下：

序号	治疗领域	项目名称	规格	最新进展
----	------	------	----	------

1	内分泌	卡格列净片	0.1g、0.3g	2023年1月获得NMPA批准上市
2	内分泌	西格列汀二甲双胍片	50/850mg	2022年10月获得NMPA批准上市
3	内分泌	吡格列酮二甲双胍片	15/850mg	已递交上市申请并已于2022年6月获得受理，已完成发补资料递交
4	免疫	他克莫司软膏	0.03%、0.1%	已递交上市申请并已于2022年4月获得受理，已完成发补资料递交
5	免疫	他克莫司颗粒	1mg	已递交上市申请并已于2023年1月获得受理
6	免疫	他克莫司缓释胶囊	5mg、1mg、0.5mg	5mg规格于2022年9月递交上市申请并获受理； 1mg、0.5mg规格于2023年2月递交上市申请并获受理
7	肿瘤	甲苯磺酸索拉非尼片	0.2g	2022年11月获得NMPA批准上市
8	肿瘤	奥拉帕利片	100mg、150mg	已递交上市申请并已于2022年10月获得受理
9	肿瘤	伊布替尼胶囊	140mg	完成中试研究
10	心血管	马昔腾坦片	10mg	完成发补资料递交

(6) 国际注册工作进展

公司积极开展国际注册工作，截至报告发布，主要进展如下：

序号	领域	项目名称	备注	最新进展
1	内分泌	阿卡波糖	原料药	2022年5月、6月、10月和2023年1月、3月完成印度注册的发补资料递交
2	免疫	他克莫司	原料药	2022年1月完成新增场地美国DMF申报
3	免疫	他克莫司胶囊	0.5mg、1mg、5mg	2022年4月、12月和2023年1月完成美国ANDA申请的发补资料递交
4	肿瘤	依喜替康甲磺酸盐	中间体	2022年1月完成美国DMF申报
5	肿瘤	美登素DM1	中间体	2022年7月完成美国DMF申报
6	抗感染	达托霉素	原料药	2022年1月完成新增场地美国DMF申报
7	抗感染	莫匹罗星钙	原料药	2022年3月完成美国DMF申报的发补资料递交
8	抗感染	莫匹罗星	原料药	2023年2月印度注册获得批准
9	抗感染	注射用醋酸卡泊芬净	50 mg、70 mg	2022年5月完成美国ANDA申请的发补资料递交
10	抗感染	硫酸多粘菌素B	原料药	2022年9月完成江东场地CEP申请的发补资料递交； 2023年2月印度注册获得批准
11	RNA疫苗	N1-甲基假尿苷三磷酸三钠盐	中间体	2022年12月完成美国DMF申报
12	抗凝剂	磺达肝癸钠	原料药	2022年3月、9月和2023年3月完成中国台湾注册的发补资料递交

13	抗凝剂	磺达肝癸钠注射液	2.5 mg/0.5 mL、5 mg/0.4 mL、7.5 mg/0.6 mL、10 mg/0.8 mL	2022年8月、10月、11月和2023年2月完成美国ANDA申请的发补资料递交
14	中药	百令胶囊	0.5g	2022年9月新加坡获批

(7) 一致性评价工作进展

截至报告发布，公司仿制药质量和疗效一致性评价工作进展如下：

序号	治疗领域	项目名称	规格	最新进展
1	镇痛	氨酚曲马多片	325mg:37.5mg	2022年11月获得一致性评价补充申请批准通知书
2	免疫	他克莫司胶囊	1mg、0.5mg	1mg规格于2022年6月完成一致性评价申请资料递交并获受理；0.5mg规格于2023年2月完成一致性评价申请资料递交并获受理
3	消化	泮托拉唑钠肠溶胶囊	40mg	2022年6月完成一致性评价申请资料递交并获受理
4	心血管	吲哚布芬片	0.2g	2023年3月完成一致性评价申请资料递交并获受理
5	心血管	腺苷注射液	20ml:60mg、30ml:90mg	2022年10月完成一致性评价申请资料递交并获受理

(8) 医美产品注册及商业化进展

序号	类型	产品名称	用途	最新进度
1	注射剂	MaiLi Extreme 透明质酸	面部填充	已于 2022 年 12 月完成中国临床试验全部受试者入组，正在进行随访
2	注射剂	Ellans éM	面部填充	已于 2023 年 3 月完成中国临床试验全部受试者入组，正在进行随访
3	注射剂	Perfectha [®] 双相透明质酸	面部填充	正在准备国内注册相关工作
4	埋线	Silhouette Instalift [®]	中面部提拉	国内临床试验已完成部分受试者入组，各时间节点随访正在进展中
5	能量源设备	Glacial Rx (F1)	祛除皮肤的良性色素性病变等	国内注册检测正在有序开展中
6	能量源设备	Primelase	脱毛	国内注册检测正在有序开展中
7	能量源设备	V 系列产品 (V20、V30)	皮肤紧致、身体和面部塑形、皮肤年轻化、脱毛等	国内注册检测正在有序开展中
8	能量源设备	EnerJet	疤痕修复、面部提拉、真皮增厚等	国内注册检测正在有序开展中
9	能量源设备	Pr éme DermaFacial	面部皮肤管理	已于 2022 年 9 月陆续在欧美等全球主要医美市场实现商业化销售；正在国内进行器械属性界定，配套化妆品于 2022 年 12 月获得备案批准

10	能量源设备	Reaction®	身体及面部塑形、皮肤紧致	国内代理人变更于 2022 年 8 月获批，正在准备产品重新上市
11	能量源设备	Sculpt&Shape	全身塑形及面部年轻化	已于 2023 年 1 季度在欧洲市场发布

公司聚左旋乳酸胶原蛋白刺激剂 Lanluma®V 型及 X 型已于 2022 年 12 月获得海南省药品监督管理局批复，同意其作为临床急需进口医疗器械，在海南博鳌乐城国际医疗旅游先行区使用。此外，公司正积极推进 Silhouette、Ellans®系列产品在海南博鳌乐城国际医疗旅游先行区的特许经营权申请。

(9) 专利工作情况

公司近年来高度重视自身知识产权保护及成果转化应用工作，专利申请量和授权量均稳步递增。公司历年来在国内外的专利申请合计 1136 件，其中授权发明专利 404 件。全资子公司杭州中美华东制药有限公司为国家知识产权示范企业，于 2014 年 11 月通过中知（北京）认证有限公司外审，成为首批 147 家通过贯标认证企业之一，本报告期内顺利通过企业知识产权贯标监督再审查核。

报告期内，公司专利申请和维持工作顺利开展，合计申请递交专利申请 151 件，其中发明专利 88 件，共获得授权专利 69 件。

专利类型	报告期内新增		累计数量	
	申请数（个）	获得数（个）	申请数（个）	获得数（个）
发明专利	88	30	931	404
实用新型专利	56	35	171	150
外观设计专利	7	4	34	25
合计	151	69	1136	579

注：上表中数据为公司合并报表范围内的医药工业、工业微生物、医美业务主要子公司的专利情况统计。

公司研发人员情况

	2022 年	2021 年	变动比例
研发人员数量（人）	1,543	1,285	20.08%
研发人员数量占比	13.13%	12.92%	0.21%
研发人员学历结构			
本科	735	632	16.30%
硕士	471	411	14.60%
博士	64	59	8.47%
研发人员年龄构成			
30 岁以下	502	458	9.61%

30~40 岁	811	628	29.14%
40 岁以上	230	199	15.58%

公司研发投入情况

	2022 年	2021 年	变动比例
研发投入金额（元）【注】	1,196,309,461.22	962,881,963.61	24.24%
研发投入占营业收入比例	10.72%	9.52%	1.20%
研发投入资本化的金额（元）	227,794,420.14	0.00	
资本化研发投入占研发投入的比例	19.04%	0.00%	19.04%

注：上述研发投入金额为公司主要工业控股子公司直接研发支出，主要用于在研产品临床研究、现有产品工艺提升、技术委托开发费用、一致性评价、国际注册认证等方面。

报告期内公司医药工业研发投入 26.81 亿元，同比增长 44.8%，其中直接研发支出 11.96 亿元，同比增长 24.2%，产品引进及研发股权投入 14.84 亿元。

研发人员占比：占公司主要从事医药工业和工业微生物研发生产制造子公司人数的比重。

研发投入占营业收入的比例为：公司医药工业直接研发支出占公司医药工业营业收入的比重。

公司研发人员构成发生重大变化的原因及影响

适用 不适用

研发投入总额占营业收入的比重较上年发生显著变化的原因

适用 不适用

研发投入资本化率大幅变动的原因及其合理性说明

适用 不适用

5、现金流

单位：元

项目	2022 年	2021 年	同比增减
经营活动现金流入小计	40,637,718,289.85	38,296,617,059.25	6.11%
经营活动现金流出小计	38,255,865,621.25	35,126,859,191.30	8.91%
经营活动产生的现金流量净额	2,381,852,668.60	3,169,757,867.95	-24.86%
投资活动现金流入小计	121,638,643.17	251,785,859.22	-51.69%
投资活动现金流出小计	2,557,236,232.75	2,238,468,503.37	14.24%
投资活动产生的现金流量净额	-2,435,597,589.58	-1,986,682,644.15	-22.60%
筹资活动现金流入小计	5,149,368,399.06	2,264,348,880.01	127.41%
筹资活动现金流出小计	5,249,078,772.19	3,031,802,182.50	73.13%
筹资活动产生的现金流量净额	-99,710,373.13	-767,453,302.49	87.01%
现金及现金等价物净增加额	-163,229,935.84	422,733,564.91	-138.61%

相关数据同比发生重大变动的主要影响因素说明

适用 不适用

本期投资活动现金流入小计 1.2 亿元，上年同期 2.5 亿元，本期较上年同期减少 51.69%，主要系上年同期处置宁波东海银行股权所致；

本期筹资活动产生的现金流量净额-9,971 万元，上年同期-7.7 亿元，同比增加 87.01%，主要系本期有息负债增加所致。

报告期内公司经营活动产生的现金净流量与本年度净利润存在重大差异的原因说明

适用 不适用

五、非主营业务分析

适用 不适用

单位：元

	金额	占利润总额比例	形成原因说明	是否具有可持续性
投资收益	-141,560,034.56	-4.67%	主要系权益法核算的长期股权投资收益所致	
公允价值变动损益	28,469,286.61	0.94%		否
资产减值	-3,821,625.15	-0.13%		
营业外收入	7,608,417.78	0.25%		否
营业外支出	37,938,443.03	1.25%		否
其他收益	92,781,468.16	3.06%	主要系本期确认政府补助所致	否
资产处置收益	8,257,595.43	0.27%		否

六、资产及负债状况分析

1、资产构成重大变动情况

单位：元

	2022 年末		2022 年初		比重增减	重大变动说明
	金额	占总资产比例	金额	占总资产比例		
货币资金	3,996,302,178.41	12.81%	4,032,424,555.22	14.94%	-2.13%	
应收账款	7,198,746,788.59	23.08%	6,430,482,175.97	23.82%	-0.74%	
存货	4,495,483,328.54	14.41%	3,974,549,648.96	14.72%	-0.31%	
投资性房地产	13,648,240.14	0.04%	14,569,533.94	0.05%	-0.01%	
长期股权投资	1,659,076,538.78	5.32%	984,927,398.68	3.65%	1.67%	主要系本期投资 Herdelberg 所致
固定资产	3,981,653,265.52	12.76%	3,077,227,759.84	11.40%	1.36%	主要系在建工程转固所致
在建工程	873,159,427.47	2.80%	1,582,125,201.25	5.86%	-3.06%	主要系转入固定资产所致
使用权资产	166,505,297.17	0.53%	153,724,197.81	0.57%	-0.04%	

短期借款	947,516,383.37	3.04%	1,237,843,228.13	4.59%	-1.55%	主要系本期短期借款减少所致
合同负债	146,488,489.07	0.47%	118,341,141.48	0.44%	0.03%	
长期借款	1,051,457,747.44	3.37%	139,178,905.04	0.52%	2.85%	主要系本期长期借款增加所致
租赁负债	84,610,324.98	0.27%	80,889,403.39	0.30%	-0.03%	
其他非流动资产	1,037,279,933.15	3.33%	911,062,879.83	3.37%	-0.04%	

境外资产占比较高

适用 不适用

2、以公允价值计量的资产和负债

适用 不适用

单位：元

项目	期初数	本期公允价值变动损益	计入权益的累计公允价值变动	本期计提的减值	本期购买金额	本期出售金额	其他变动	期末数
金融资产								
2.衍生金融资产		28,469,286.61						29,907,470.68
4.其他权益工具投资	257,815,844.68	-6,804,247.45	1,922,980.47		100,052,217.85		9,847,061.33	360,910,876.41
上述合计	257,815,844.68	21,665,039.16	1,922,980.47		100,052,217.85		9,847,061.33	390,818,347.09
金融负债	0.00							0.00

其他变动的内容

汇率变动

报告期内公司主要资产计量属性是否发生重大变化

是 否

3、截至报告期末的资产权利受限情况

项目	期末账面价值	受限原因
货币资金	579,391,476.08	不可随时支取的定期存单及各项保证金等
应收款项融资	7,724,981.86	票据质押
无形资产	52,782,210.00	土地使用权用于银行借款抵押
合计	639,898,667.94	

七、投资状况分析

1、总体情况

适用 不适用

报告期投资额（元）	上年同期投资额（元）	变动幅度
2,859,562,403.21	2,195,588,789.55	30.24%

2、报告期内获取的重大的股权投资情况

适用 不适用

单位：元

被投资公司名称	主要业务	投资方式	投资金额	持股比例	资金来源	合作方	投资期限	产品类型	截至资产负债表日的进展情况	预计收益	本期投资盈亏	是否涉诉	披露日期（如有）	披露索引（如有）
Heidelberg Pharma AG	肿瘤ADC药物研发	增资+收购	77,940.45 [注]	35.00%	自有资金+外部融资	无	长期	股权	已完成股份的交割。		-15,641,114.82	否	2022年02月28日	《巨潮资讯网》（ http://www.cninfo.com.cn ）
芜湖华仁科技有限公司	核苷与核苷酸、新一代抗病毒类药物中间体的开发、生产与销售	增资+收购	396,000,000.00	60.00%	自有资金	无	长期	股权	已完成股权转让		10,645,547.22	否	2022年08月10日	《巨潮资讯网》（ http://www.cninfo.com.cn ）
安徽美华高科制药有限公司	医药化工制造	收购	108,000,000.00	100.00%	自有资金	/	长期	股权	完成股权投资		-16,794,739.88	否	2021年12月29日	《巨潮资讯网》（ http://www.cninfo.com.cn ）

合计	--	--	504,077,940.45	--	--	--	--	--	--	/	-21,790,307.48	--	--	--
----	----	----	----------------	----	----	----	----	----	----	---	----------------	----	----	----

注：以 2022 年 12 月 30 日人民币汇率中间价对欧元即 7.4229 换算。

3、报告期内正在进行的重大的非股权投资情况

适用 不适用

单位：元

项目名称	投资方式	是否固定资产投资	投资项目涉及行业	本报告期投入金额	截至报告期末累计实际投入金额	资金来源	项目进度	预计收益	截止报告期末累计实现的收益	未达到计划进度和预计收益的原因	披露日期（如有）	披露索引（如有）
华东医药生物医药科技园项目二期项目	自建	是	医药制造	29,539,771.98	1,783,105,544.66	自有资金	98.60%	0.00	0.00	不适用	2017年03月09日	《巨潮资讯网》（http://www.cninfo.com.cn）
华东医药生命科学产业园（祥符南侧地块）项目	自建	是	医药研发	187,932,882.31	268,776,670.28	自有资金	77.00%	0.00	0.00	不适用	2021年04月21日	《巨潮资讯网》（http://www.cninfo.com.cn）
合计	--	--	--	217,472,654.29	2,051,882,214.94	--	--	0.00	0.00	--	--	--

4、金融资产投资

（1）证券投资情况

适用 不适用

单位：元

证券品种	证券代码	证券简称	最初投资成本	会计计量模式	期初账面价值	本期公允价值变动损益	计入权益的累计公允价值	本期购买金额	本期出售金额	报告期损益	期末账面价值	会计核算科目	资金来源
------	------	------	--------	--------	--------	------------	-------------	--------	--------	-------	--------	--------	------

							值变动						
境内外股票	RAPT	RAPT	20,207,400.00	公允价值计量	14,461,751.62	-6,396,953.76	2,165,568.66				8,064,797.86	其他权益工具投资	自有资金
合计			20,207,400.00	--	14,461,751.62	-6,396,953.76	2,165,568.66				8,064,797.86	--	--
证券投资审批董事会公告披露日期	不适用												
证券投资审批股东大会公告披露日期（如有）	不适用												

注：本公司子公司华东医药投资控股（香港）有限公司 2018 年出资 300.00 万美元购买 RAPT Therapeutics, Inc. 218,102 股 C-2 轮优先股。RAPT Therapeutics, Inc. 于 2019 年 10 月 30 日在美国纳斯达克证券交易所上市（股票代码：RAPT），截止报告期末，华东医药投资控股（香港）有限公司减持部分股份后，持有 RAPT 60,500 股，占 RAPT Therapeutics, Inc. 总股份的 0.204%。

（2）衍生品投资情况

适用 不适用

1) 报告期内以套期保值为目的的衍生品投资

适用 不适用

单位：万元

衍生品投资类型	初始投资金额	本期公允价值变动损益	计入权益的累计公允价值变动	报告期内购入金额	报告期内售出金额	期末金额	期末投资金额占公司报告期末净资产比例
货币互换	0	2,846.93	0	0	0	2,990.75	0.16%
合计	0	2,846.93	0	0	0	2,990.75	0.16%
报告期内套期保值业务的会计政策、会计核算具体原则，以及与上一报告期相比是否发生重大变化的说明	根据《企业会计准则第 22 号——金融工具确认和计量》《企业会计准则第 37 号——金融工具列报》相关规定及其应用指南要求，对货币互换业务进行相应的会计处理。上一报告期未开展货币互换业务。						
报告期实际损益情况的说明	本报告期以套期保值为目的的货币互换交易产生的公允价值变动损益为 2846.93 万元						
套期保值效果的说明	公司根据具体情况适度开展外汇套期保值业务，均以正常生产经营为基础，能有效降低外汇市场风险，公司所面临的风险控制在可承受的范围内						
衍生品投资资金来源	外部筹资						
报告期衍生品持仓的风险分析及控制措施说明（包括但不限于市场风险、流动性风险、信用风险、操作风险、法律风险等）	风险：1、市场风险：因国内国际经济政策和形势变化等因素影响，可能产生标的利率、汇率等市场价格波动，造成金融衍生品价格变动而亏损的市场风险。 2、流动性风险：因标的市场流动性不足，缺乏合约交易对手而无法完成交易的流动性风险。 3、操作风险：金融衍生品交易业务专业性较强，复杂程度较高，可能带来因交易或管理人员的认为错误或系统故障、控制失灵而造成的操作风险。 4、履约风险：开展金融衍生品业务存在合约到期无法按时履约造成违约而带来的风险。 5、法律风险：因相关法律发生变化，导致合约不符合所在国法律，无法履行或合约条款遗漏及模糊导致的法律风险；或交易对手违反相关法律制度可能造成合约无法正常执行而给公司						

	<p>带来损失。</p> <p>措施：公司及全资子公司开展的金融衍生品交易业务不做投机性、套利性的交易操作，因此在签订金融衍生品交易合约时将进行严格的风险控制。</p> <p>1、公司将严格遵守审慎投资原则，选择稳健的投资品种，在董事会审批通过的额度范围内进行投资。</p> <p>2、严格筛选交易对手方，仅与经营稳健、资信良好、具有金融衍生品交易业务经营资格的银行等金融机构开展衍生品交易，必要时邀请外部专业投资和法律事务服务等机构，为公司的金融衍生品交易提供咨询服务，为公司提供科学严谨的投资策略和建议。</p> <p>3、公司制定了《证券投资与衍生品交易管理制度》，对公司金融衍生品交易的原则、范围、决策权限、资金使用的管理监督、信息披露等方面均作了详细规定，能有效防范投资风险。同时公司将切实执行有关管理制度，配备专人进行跟踪金融衍生品交易的进展情况，如发现存在可能影响公司资金安全的风​​险因素，将及时采取相应措施，控制投资风险。</p> <p>4、公司审计部门负责监督、检查金融衍生品交易业务执行情况，并定期向公司董事会审计委员会报告。</p>
已投资衍生品报告期内市场价格或产品公允价值变动的情况，对衍生品公允价值的分析应披露具体使用的方法及相关假设与参数的设定	按市场公允价格计量，具体请见“财务报告”之“公允价值的披露”相关内容。
涉诉情况（如适用）	不适用
衍生品投资审批董事会公告披露日期（如有）	2022 年 08 月 10 日
衍生品投资审批股东会公告披露日期（如有）	不适用
独立董事对公司衍生品投资及风险控制情况的专项意见	公司开展衍生品投资业务，系以规避市场波动风险、套期保值为目的开展的业务，与日常经营需求紧密相关。公司已制定《证券投资与衍生品交易管理制度》，加强了交易风险管理和控制，有利于规避和控制经营风险，提高公司抵御市场风险的能力，不存在损害公司和全体股东利益的情况。

2) 报告期内以投机为目的的衍生品投资

适用 不适用

公司报告期不存在以投机为目的的衍生品投资。

5、募集资金使用情况

适用 不适用

公司报告期无募集资金使用情况。

八、重大资产和股权出售

1、出售重大资产情况

适用 不适用

公司报告期未出售重大资产。

2、出售重大股权情况

适用 不适用

九、主要控股参股公司分析

适用 不适用

主要子公司及对公司净利润影响达 10%以上的参股公司情况

单位：元

公司名称	公司类型	主要业务	注册资本	总资产	净资产	营业收入	营业利润	净利润
杭州中美华东制药有限公司	子公司	中西原料药及制剂, 保健品生产	872,308,130	12,911,135,442.97	9,519,547,715.67	11,161,695,120.79	2,428,349,735.69	2,125,033,445.39
华东医药温州有限公司	子公司	中药材、中药饮片、化学制剂等批发	61,300,000	1,400,835,496.42	310,621,802.96	3,160,259,991.28	52,674,575.56	38,004,820.83
华东医药供应链管理(杭州)有限公司	子公司	仓储及物流服务业	50,729,863	395,354,452.41	169,298,303.29	205,379,718.28	28,540,229.16	19,685,980.52

报告期内取得和处置子公司的情况

适用 不适用

公司名称	报告期内取得和处置子公司方式	对整体生产经营和业绩的影响
华仁科技	收购股权、增资	工业微生物产业化平台
安徽华佑莱医药科技有限公司	收购股权、增资	工业微生物产业化平台
美华高科	收购股权	工业微生物产业化平台
Viora Ltd	收购股权	公司能量源医美产品国际业务拓展
Viora Inc	收购股权	公司能量源医美产品国际业务拓展
Viora Canada Ltd	收购股权	公司能量源医美产品国际业务拓展
杭州微致生物科技有限公司	新设	微生物技术平台
杭州瑋益生物科技有限公司	新设	工业微生物合成生物学技术平台
瑞安惠仁护理有限公司	新设	业务拓展

主要控股参股公司情况说明

十、公司控制的结构化主体情况

适用 不适用

十一、公司未来发展的展望

(一) 宏观经济及医药行业趋势展望

2022 年世界进入新的动荡变革期。俄乌冲突升级, 冲击全球安全格局, 让世界经济增长雪上加霜, 并推高全球通货膨胀, 引发诸多领域次生危机。冷战思维和集团政治回潮, 单边主义扰乱国际秩序, 全球治理面临严峻挑战。经济全球化继续遭遇逆流, 极端天气频现困扰全球。从国际上看保护主义依然盛行, 国际制裁升级, 国际贸易投资增长面临更大的制约。

持续的高通胀压力、高企的债务水平使金融市场动荡加剧。美欧宏观政策转向，美联储激进加息，产生了全球溢出效应，引发发展中国家的资本外流和货币贬值，增加了国际收支压力，加剧了债务违约风险。与此同时，美国通过出口管制等手段持续对中国高科技领域施压，中美两国博弈成为新常态。2023 年世界经济复苏将面临更大压力和更多不确定性。

近年来全球医药技术创新不断，创新靶点研发速度仍在持续加快，跨国大型药企在创新生物药的投入也持续增加，AI 技术作为提升新药研发效率的重要驱动力量，正在加速对新药研发各环节的渗透。根据 IQVIA 数据，2022 年全球药品支出大约为 1.48 万亿美元（不包含疫苗和疗法相关费用），预计到 2027 年全球药品支出将达到 1.9 万亿美元，将以 3-6% 的年复合增长率（CAGR）增长。驱动增长的主要因素包括：新药物的贡献、专利到期的影响以及生物类似药日益增长的影响。未来五年的关键增长领域是生物药，将占到全球支出的 35%。此外，到 2027 年全球生物类似药的累计支出将超过 2900 亿美元，缓解了支付方对整体支出的预算压力。到 2027 年，全球前两大治疗领域：抗肿瘤和免疫系统药品的 CAGR 将分别增长 13-16% 和 3-6%，增速的差异主要由于抗肿瘤领域仍受新药驱动，五年内预计抗肿瘤领域将增加 100 种新疗法，而免疫系统领域则面临生物类似药的竞争。到 2027 年，糖尿病领域支出将达到近 1680 亿美元，有望成为全球第三大治疗领域，未来五年的增长率预计将达到 3-6%。

据 IQVIA 预测，2022 年中国药品支出约 1660 亿美元。过去五年，在中国原研药的年复合增长率高达 10.1%，成为推动药品支出增长的最主要驱动因素。2022 年原研药占药品总支出的 28%，高于 5 年前的 22%。未来五年，预计国家医保药品目录的更新将推动更多新上市原研药纳入医保，并促进更高的支出规模。预计未来五年原研药的年复合增长率将超过 5%，而其他类型药品的年复合增长率则不超过 4%，这使得总增长率将放缓至 2-5%。非原研品牌药是中国药品支出的第二大组成部分，由于医院渠道的控费，预计这些药物支出每年的增长不到 1%。未来五年内中国药品支出预计增加约 300 亿美元，到 2027 年将超过 1940 亿美元。

（二）行业发展趋势

1、国内医药行业

医药制造行业是关系到国计民生、经济发展和国家安全的战略性产业，中国医药产业作为中国经济强有力的支柱之一，经历了三年的市场调整和磨砺，再次迎来发展的契机，并将成为增强国家内生循环的重要动能和保障。

回望 2022 年，医药行业经历资本寒冬：医药行业一二级市场同步降温，医药企业估值泡沫开始消退，行业发展逐步回归理性。同时自研国产创新药获批速度加快、创新药不断上

市。国产高质替代，成为关键词。伴随一系列创新药的频频上市，2022 年不少细分赛道的国产替代进程大大加速，替代质量有明显提升。

2022 年医药行业的融资虽受到负面影响，但是中国药企的研发管线占比，以及中国新兴生物制药公司（EBP）的管线占比仍保持上升态势。据 IQVIA Institute 发布的相关报告，中国新兴生物制药公司目前拥有全球 EBP 管线的 20%，高于 5 年前的 9%，并且也高于中国公司占全球总管线的份额（15%）。与其他地区相比，中国的 EBP 管线增长最为强劲，在过去 1 年中增长了 19%。

国产创新药一度扎堆 fast-follow，但随着国产创新药研发不断迭代，目前已有越来越多的药物疗效达到 me-better 甚至做到 first-in-class。据统计 2022 年中国创新药/新技术 license out 总交易金额达 174.20 亿美元，达到历史最高，同比增长 22.80%；交易数量达 48 项，同比增长 14.29%。总金额超过 10 亿美元的交易共有 7 笔，说明中国本土的研发实力已逐步被海外企业认可，研发质量不断提升。

从需求端看，中国人口老龄化趋势愈发明显将带来更多老年病、慢性病医疗需求，大量未满足的临床需求是医药行业创新和发展的动力源泉；此外，消费升级将带动医美、眼科、牙科等消费医疗需求不断增长。从支付端看，中国卫生费用占 GDP 比重仍有提升空间，居民人均收入仍在不断上升，医保覆盖范围不断扩大，中国医药行业总体规模持续增长，行业发展长期向好趋势不变。

2021 年国家医保局发布了 DRG/DIP 支付方式改革三年行动计划，要求三年内全国统筹地区全部实施 DRG 或 DIP。通过建立医保对医疗机构管用高效的支付管理和激励约束机制，将有效提升医保资金效率，对医院的发展定位、运营管理都会带来全方面的影响。

2022 年在国家“十四五”规划的指导下，结合当前国内外经济形势的变化，国家相关部委发布了多个医药行业相关的“十四五”规划，包括《“十四五”医药工业发展规划》、《“十四五”中医药发展规划》、《“十四五”生物经济发展规划》、《“十四五”国民健康规划》、《药品监管网络安全与信息化建设“十四五”规划》、《“十四五”卫生健康人才发展规划》、《“十四五”全民健康信息化规划》等。上述规划出台与实施，对于规范和引领医药医疗行业高质量发展将发挥重要的作用。

2022 年是中医药产业大发展的一年，随着近年来中药新药审评审批政策的不断修订和完善，中药创新药研发持续升温，党的二十大报告明确提出“促进中医药传承创新发展”，更加强调创新。国家发布的各项中药产业支持政策表明政府不但将逐步增加对中医药产业的投入，

扶植中药产业的建设，还将从根本上保护中药企业的发展，有利于整个中药产业水平的提升，预计到 2027 年中药行业规模或达到万亿元以上。

2023 年中国医药经济复苏可期，但分化、转型的趋势更加明显；创新仍然是实现医药强国梦的必由之路。

2、医美行业

随着中国经济增长与消费升级，国内医美行业发展迅速，市场规模已跃居全球第二，以医美为代表的消费医疗产业成为消费新增长点之一，行业发展空间大，但市场竞争也日趋激烈。根据 Frost & Sullivan（弗若斯特沙利文）数据，按服务收入计算，中国医美市场规模自 2017 年的 993 亿元增长至 2021 年的 1891 亿元，年复合增速为 17.5%，增长率远高于全球市场，预计 2022 年中国医美市场规模将达 2267 亿元，2030 年将达到 6382 亿元，自 2021 年至 2030 年的年复合增速为 14.5%；而全球医美市场自 2017 年的 1258 亿美元增至 2021 年的 1417 亿美元，年复合增速为 3%，预计于 2030 年将达到 3602 亿美元，自 2021 年至 2030 年的年复合增速为 10.9%，中国医美市场未来增长将领跑全球医美市场。

受多重因素影响，中国医美市场 2020 年以来增速有所放缓，自 2023 年呈现恢复态势，预计 2025 年中国医美市场规模将达到 4108 亿元（21 年至 25 年 CAGR 为 17.2%）。非手术类（包括注射类填充以及非注射类填充）医美市场因风险较小，恢复较快、效果自然等特点，将成为我国医美主力市场。2021 年我国非手术类医美市场规模已达到 977 亿元，17 年至 21 年 CAGR 为 24.94%，预计 2025 年市场规模将上升至 2279 亿元（21 年至 25 年 CAGR 为 31.9%）

我国医美市场具有以下 3 个特征：（1）一线城市的渗透率远高于其他城市，二三线城市未来有巨大的增长潜力；（2）与其他发达国家的医美消费人群分布不同，20 到 35 岁为主力消费人群且 20 到 25 岁人群的渗透率最高；（3）医美用户规模呈快速增长态势。预计到 2023 年，我国医美用户规模将突破 2300 万大关。

作为纯线下的消费场景，医美消费具有高黏度属性，行业恢复弹性空间相对更大。足够的市场规模，加上医美产品的日益丰富与技术进步的驱动，将持续满足更多求美人群的需求，将是中国医美行业发展的核心动力。

为规范行业发展，2021 年国家开展各项集中整治行动，多部门相继出台政策规定，医美行业迎来了强监管时代，已全面涉及行业上中下游。2022 年以来延续常态化监管，有助于加速行业洗牌及市场集中度提升，推动行业合规健康发展，品牌效应较强的医美头部企业将在更加公平的竞争环境中，迎来全新的成长空间。

（三）公司各业务板块创新发展战略

1、医药工业发展规划

公司继续坚持创新研发的发展战略主旋律，将创新药作为构建未来核心竞争力的基础和方向，密切跟踪国内外生物药、基因治疗、细胞治疗、ADC 药物等前沿领域的技术发展和研发动态，聚焦并重点布局开发抗肿瘤、内分泌及自身免疫等重大疾病和慢病领域中具有突出临床价值的创新药和高技术壁垒仿制药，形成差异化和前沿性创新产品管线布局。在研发发展思路上，深化全面对外合作及产品引进，在“消化和吸收”远景战略规划中注入新的内涵，坚持“自研+引进”相结合的创新研发思路，不断丰富公司产品管线及完善创新产品中长期布局，始终保持华东研发“动力引擎”和“创新引擎”双轮驱动、协同发展，构建以中美华东为中心的全球化研发战略协作生态圈，同时持续提升产品国际化运作能力，做好自身优势产品和先进技术及专利的对外授权。在未来的科研创新中，将以创新性和差异化标尺，把握临床价值基本方向，核心是项目推进速度，着眼中长期的管线布局。

持续加大研发投入，不断丰富并优化核心创新产品管线，争取每年研发费用占医药工业销售收入的比例达到 10% 以上，同时不断提高研发资金的使用效率。通过自主立项及外部引进等方式，力争完成每年至少 15 个创新项目（包括药品、医疗器械等）的立项和储备，使现有的每个产品线都有创新产品补充和引领，最终形成丰富的产品管线和良好的产品梯队，保持每年有创新产品上市的良性发展节奏，努力实现 2025 年创新业务板块占整体工业营收 30% 的阶段目标。

加快引进高层次人才，打造高水平科研团队。营造勇于创新、鼓励成功、宽容失败的创新文化环境和氛围，强化内部研发体系和技术平台建设。打造一支能力突出、思维开放、富有激情、勇于承担，开拓创新的科研团队，推进公司创新国际化战略真正落地。建立研发项目动态评估机制，同时通过成立外部专家学术委员会，协助公司进行研发及产品引进的决策和管理，确保科研创新工作的科学性、先进性、可行性。

2、医药商业发展规划

公司医药商业长期深耕浙江，连续多年名列中国医药商业企业十强，在浙江省内已设立 11 家地区子公司，客户覆盖全省 11 个地市、90 个区县（县级市）。拥有中西药、医疗器械、药材参茸、健康产业四大业务板块，涵盖医药批发、医药零售、以冷链为特色的三方医药物流、医药电商、医院增值服务、特色大健康、产品代理与市场拓展等业务领域，中医药板块已经形成从基地种植、饮片炮制、到自动化煎药，具备自有品牌功能性产品的全产业

链。作为一家省级医药商业龙头，重点打造政府事务、储备、配送、营销能力，搭建服务平台，构筑区域性企业的竞争优势。

公司坚持“价值创造，服务至上”的经营理念。深耕院内，补缺院外：在院内，继续扩大院内占比，在院外，加强市场覆盖，重点做大华东零售，提升零售盈利能力，为品种导入、处方承接建立行业吸引力的平台；继续做大代理业务，代理业务是商业转型的主战场，“许广和”系列产品上线推广，丰富产品群；全力支持供应链发展三方业务，发展冷链三方物流继续完善以冷链为特色的全省物流体系，塑造医药冷链省内第一的品牌，扩大其他高端冷链产品的市场份额，争取更多的产品授权；加大高毛利产品比重，扩大器械与参茸的全省下沉；积极探索县域级医疗机构业务模式，以代煎为起点，协同作战，配合子公司完成业务下沉，积极拓展省内各地区的中药饮片业务。

3、医美业务发展规划

公司医美业务深入贯彻国内国际双循环发展战略，以保持快速发展的良好势头，秉持“全球化运营布局，双循环经营发展”策略。以核心子公司 Sinclair 为全球运营平台，实现医美全球化经营布局，将其打造成国际一流的医美企业，构筑未来新的发展空间。中国市场作为公司医美业务一个特殊市场，将科技含金量高、市场潜力大的“医美+生美”产品陆续引入中国，借助公司在中国的注册、营销实力稳步做大中国市场；在国际，依托公司国内医美营销基础以及医美行业的高速发展，助力国际优质产品的迅速落地和商业化，从而形成国内国际双循环联动发展并相互促进的新格局。

今后公司将继续聚焦全球医美高端市场，形成集研发、生产制造、市场营销于一体的国际化医美业务。依托英国、荷兰、法国、瑞士、西班牙和以色列六个全球化研发中心，进一步整合研发资源和能力，积极优化提升产品结构，丰富和完善产业布局。Sinclair 在荷兰、法国、美国、瑞士、保加利亚和以色列六个全球化生产基地，将为公司医美产品国际化提供强大的产能保证，更好地满足未来发展及市场需求。

4、工业微生物发展规划

工业微生物将以国际化发展为目标，紧跟全球工业微生物及合成生物学产业和技术发展趋势，通过打造一个“工业化、规模化、国际化”的产业集群，致力于成为工业微生物领域的行业领先者。公司工业微生物版块致力于以微生物制造及相关产业技术为基础，拓展生命科学、大健康和 personal care、动物营养保健等领域的上游原料产品开发和制造。在生命科学领域，公司工业微生物重点致力于核酸药物、抗体偶联药物、高价值和新型微生物来源药物的原料

和部件开发制造，主要布局核苷、抗体偶联药物毒素、高活原料药（HPAPI）、微生物来源创新药先导化合物等业务管线。在大健康和个人护理领域，重点致力于保健品功能性原料和化妆品功能性原料的开发制造，主要布局骨骼健康、抗氧化等保健功能原料和保湿、美白等化妆品功能原料。在动物营养保健领域，主要规划布局抗寄生虫感染、抗微生物感染和动物营养原料等业务管线。此外积极开展在活体微生物药物、医药生物材料和酶技术开发和应用等领域的研发布局和业务探索。

（四）公司 2023 年经营计划

2023 年华东医药坚持“高质量、高效率”的经营理念，深耕产业布局，实现更大突破。医药工业板块持续引进具有临床价值的、可快速上市的或已上市的成熟品种，确保营收稳健增长；医药商业板块一切以价值为导向，对标公司 2030 远景规划，锚定第七个三年规划，保持销售规模稳健增长，实现双高发展目标；工业微生物板块继续完善业务布局，形成重点业务的突破发展，做好内部资源协同，加强市场推广力量的整体配置，达成重点业务的突破发展，为企业转型升级贡献更多正向支持；医美板块将能够为求美者和专业人士提供从面部到身体的美容抗衰高端产品解决方案，致力于成为医美行业的领军者。

2023 年华东医药在各业务板块稳健发展中，牢抓五个维度的重点工作：坚持国际化发展战略，引进来走出去相结合，在国际化产品注册、国外企业合作和国际市场产品拓展方面下足功夫；坚持创新转型战略，继续保持在创新药研发、器械、互联网医院建设等创新业务的支持力度，优化公司创新研发管线的动态评价机制；积极践行“双高”要求，提高公司运营水平，努力提升人均盈利，提高商业思维，强化对商机的敏感度；加强财务管理水平，继续保持公司稳健的营收增长的同时，保持财务健康，持续进行成本节降工作；各业务板块必须紧紧围绕第七个三年规划和 2030 年远景规划，制定明星产品梯队计划，做好大品种培育工作，保证公司中长期持续稳定的增长，源源不断地为企业创新转型提供有生力量。

1、医药工业

公司秉承“以科研为基础、以患者为中心”的企业理念，持续加大研发投入，不断丰富创新药研发管线布局。2023 年华东的创新研发工作在“消化和吸收”远景战略规划中注入新的内涵，坚持“自研+引进”相结合的创新研发思路，始终保持华东研发“动力引擎”和“创新引擎”

双轮驱动、协同发展。“创新引擎”锚定临床需求，使我们始终立足于创新前沿。“动力引擎”是指充分发挥已有的技术积淀和优势，为公司创新研发提供源源不断的发展支撑。

一是加强完善自主创新研发能力，明确创新性、差异化、迭代化的科学立项机制，以创新团队为核心，充分发挥华东生态圈优势，快速产出自研成果，同时加强已引进项目管理，加速临床 3 期项目上市进程。二是要持续引进具有高临床价值、高技术壁垒的、可快速上市的或已上市的成熟品种，确保营收稳健增长。三是加强营销合规转型，特别要加强产品专职化队伍、营销体系化和合规化建设，充分发挥互联网医院对医生患者的服务价值，坚定不移地深化布局基层和院外市场，提高市场覆盖率。

质量管理团队要守牢企业产品质量的生命线。一方面，进一步优化和完善产品质量集团化监管体系，确保产品质量合规安全。另一方面，要加速产品国际注册管理水平提升，认真研究国际注册政策，质量合规标准也要与国际接轨，持续推进产品“走出去”国际化战略。

2、医药商业

商业公司在 2023 年要继续坚持“价值创造”和“服务至上”的经营理念，要在保持销售规模稳定增长的前提下，向价值创造、高质量、高效率经营转型，继续为公司经营业绩高质量提升贡献力量。在传统业务上，进一步夯实院内市场，充分研究来自市场格局、政策冲击，机构合作，行业竞争等方面因素，科学研判，继续稳步提升院内市场占有率；坚持拓展院外市场，注重提升华东零售和华东大药房的盈利能力。对于创新业务，聚焦代理产品和三方物流，做强创新业务。

3、医美业务

Sinclair 要立足于成为医美行业领导者的远景战略，一方面在全球主要的区域和市场，进一步整合注射与 EBD 板块，创建新的直销业务体系。另一方面，在部分主要市场通过分销模式创造新的业务增长，建立和培养卓越的全球销售团队。欣可丽公司通过扩大和加强与头部医美集团的合作，同时继续深耕一线和新一线城市，逐步拓展二线城市，同时加强医生培训和市场教育，打造高端医美企业和产品品牌，多渠道扩大市场占有率。

4、工业微生物

2023 年，工微板块要完善核心业务布局，实现重点业务突破发展。要贯彻“双高”思想，发挥整体运营功能，做好内部资源协同。要加强市场营销力量的整体配置。在 xRNA 领域，以华仁科技和 mRNA 项目公司为龙头牵引，巩固国内的行业地位；在大健康领域，加快美琪项目建设，选择具有适合市场规模同时技术具备实现可行性的产业品种开展快速研发，利

用美琪生产资源进行商业化落地；加强原料药生产基地的建设发展，按规划推动各原料药产品的全球注册和认证工作，利用注册推进各产品进入国际市场，成为国际主流供应商。做好 xRNA 原料版块内各个主体的协调和整合工作，形成 ADC 毒素的一体化商业供应体系；整合研发力量，在合成生物学重点项目上形成突破。

5、生产及供应链管理

2023 年，华东医药生产体系仍然要在继承和发展的基础上，寻求新的创新突破，在实干中学习，持续推进团队和体系建设，抓好基础管理，降低单位生产成本，通过精益管理、高效率运营思路，把产能发挥到极致。努力打造“安全、合规、高效”的生产运营体系，坚持降本增效不动摇，为公司转型和新业务拓展助力。结合目前各业务板块运营实际，做好各类产品的国际/国内供应链体系建设工作，组建国际/国内供应链管理队伍，支撑公司国际化发展战略。加强生产体系管理团队的商业敏感度、运营思维和利润中心的思维，培养全局思考能力。在保障现有品种发展的基础上，集中优势产能到更有价值的产品上去。

6、公司 BD 策略

2023 年，公司 BD 团队要紧跟公司第七个三年规划和 2030 年远景规划目标，提升公司投资布局的精度和准度，协同战略市场部、财务部等部门做好投资收益分析，识别风险、把控风险，防范风险，让我们的优势产品能有进有出，健全产品管线，支撑公司战略发展。BD 工作将从三个方向发力：一是聚焦能快速为公司带来收益的优势品种，如已上市的成熟品种或三期前后的品种，不断丰富我们的产品管线。二是立足公司肿瘤、免疫和内分泌三大核心产品领域，不断扩大治疗领域，协同现有产品布局，快速形成销售规模。三是布局新的技术平台。

（五）公司可能面临的风险和应对措施

1、行业政策变化及产品降价风险

医药行业是国家重点关注的行业之一，关系着国计民生。国家对医药行业的监管深刻影响着国内医药行业的发展。近年来，医疗卫生领域改革不断深化，集采、医保谈判等各项政策持续推进，逐渐规范化、常态化、系统化。地缘政治、宏观经济政策等外部因素也扰动着市场行情，医药行业的生产成本和盈利水平也面临着挑战，新药产品也可能面临着价格降低风险。应对措施：公司持续密切关注行业发展趋势，研究国家医药政策，及时做出调整，同时加大研发投入，不断丰富核心治疗领域产品管线，提高核心竞争力。此外，公司通过精益

管理、降本增效，降低生产经营风险，大力拓展基层和自费市场，提高市场覆盖度。并开拓医美领域与工业微生物领域，不断提高品牌竞争力，打造新的赢利点。

2、新药研发风险

一般来说，一个新产品从研发到上市，需要经历临床前研究、临床试验、申报注册、获准生产、商业化落地等过程，需要耗费较长时间，国家政策、市场因素、监管审批等因素也会影响其研发进程。此外，新药研发对研发人员的要求较高，人力和前期研发费用的投入会对公司实现当期经营目标造成一定的压力，同时新药上市后也面临市场需求检验，也有可能遇到降价的风险，可能会产生研发投入回报不及预期等影响。

应对措施：公司继续加大高层次科研人才引进力度，加强内部核心技术人员培养和激励，培养一支可支撑创新药研发全周期的高水平创新科研团队。聚焦核心治疗领域，通过自主立项加外部引进的方式，持续丰富优化产品管线，并不断提升自主研发实力，打造华东医药研发生态圈；将继续优化创新机制，不断完善科学的新药调研评估和决策体系，加强与国内外知名研发机构建立密切联系。

3、投资并购风险

对外投资是企业发展的重要方式之一。近年来，为实现公司创新转型发展战略，公司围绕创新药、医美以及工业微生物领域，持续进行投资并购活动，形成商誉。如果未来收购的公司经营状况出现波动，则可能存在商誉减值的风险，从而对公司当期经营业绩带来不良影响。同时对标的公司的投后管理以及业务整合也对公司的管理水平提出了更高的要求。

应对措施：公司将致力于全面提升自身经营规划、管理架构和财务管理等方面统筹能力，不断强化收购子公司的资源共享、协同增效，不断提升公司统筹运营和治理的业务整合能力，同时定期对商誉进行减值测试，并加强投后管理的全面性、科学性和及时性。

4、汇率波动风险

公司国际化进程驶入快车道，国际合作交流不断增加，医美销售网络覆盖全球，工微板块也在加速开拓国际市场，公司以外币结算业务比重正不断上升。汇率变动对公司影响深远而持久，可以带来不错的经济效益，也会对公司的成本和利润水平造成影响。汇率波动将会影响公司出口产品价格，也会对公司造成汇兑损益，直接影响公司资产、负债及收益，进一步影响企业的营运能力、偿债能力和盈利能力。

应对措施：公司将密切关注汇率变化，根据自身情况及时调整经营对策，化解不利影响；树立汇率风险防范意识，完善外汇风险管理体系；同时加强财务人员专业技能和风险意识的培训，强化风险规避意识，善于利用财务手段规避汇率风险。

十二、报告期内接待调研、沟通、采访等活动

适用 不适用

接待时间	接待地点	接待方式	接待对象类型	接待对象	谈论的主要内容及提供的资料	调研的基本情况索引
2022年01月05日	公司会议室	其他	机构	华泰证券等	华东医药工业微生物专题交流	详见公司发布于深交所互动易网站和巨潮资讯网站的《2022年1月5日投资者关系活动记录表》
2022年01月07日	公司会议室	电话沟通	机构	兴业证券、弘则研究等	投资者交流	详见公司发布于深交所互动易网站和巨潮资讯网站的《2022年1月7、10日投资者关系活动记录表》
2022年02月09日	公司会议室	其他	机构	浙商基金等	华东医药医美专题交流暨境外 EBD 交易解读	详见公司发布于深交所互动易网站和巨潮资讯网站的《2022年2月9日投资者关系活动记录表》
2022年03月01日	公司会议室	其他	机构	兴业证券等	华东医药近期创新 BD 项目交流	详见公司发布于深交所互动易网站和巨潮资讯网站的《2022年3月1日投资者关系活动记录表》
2022年04月28日	公司会议室	电话沟通	机构	华泰证券等	华东医药 2021 年报及 2022 年一季报业绩	详见公司发布于深交所互动易网站和巨潮

					解读	资讯网站的 《2022 年 4 月 28 日投资者关系活动记录表》
2022 年 05 月 13 日	公司会议室	其他	机构	社会公众投资者	华东医药 2021 年报及 2022 年一季报业绩说明	详见公司发布于深交所互动易网站和巨潮资讯网站的《2022 年 5 月 13 日投资者关系活动记录表》
2022 年 06 月 01 日	公司会议室	实地调研	机构	摩根大通等	投资者接待日活动	详见公司发布于深交所互动易网站和巨潮资讯网站的《2022 年 6 月 1 日投资者关系活动记录表（投资者接待日活动）》
2022 年 07 月 06 日	公司会议室	实地调研	机构	兴业证券、浙商证券、Morgan Stanley、中信证券等	投资者交流、中国 A 股线上研讨	详见公司发布于深交所互动易网站和巨潮资讯网站的《2022 年 7 月 6、8 日投资者关系活动记录表》
2022 年 08 月 10 日	公司会议室	电话沟通	机构	兴业证券等	华东医药 2022 年中报业绩解读	详见公司发布于深交所互动易网站和巨潮资讯网站的《2022 年 8 月 10 日投资者关系活动记录表》
2022 年 10 月 26 日	公司会议室	电话沟通	机构	中金公司等	华东医药 2022 年三季度业绩解读	详见公司发布于深交所互动易网站和巨潮资讯网站的《2022 年 10 月 26 日投资者关系活动记录表》

第四节 公司治理

一、公司治理的基本状况

报告期内，公司严格按照《公司法》、《证券法》和《上市公司治理准则》、《深圳证券交易所股票上市规则》等证监会、深交所关于公司治理的规范性文件要求，从实现公司发展战略目标、维护全体股东利益出发，开展全面内控规范管理工作，建立健全各项内部控制制度，强化内部管理，规范信息披露，不断完善法人治理结构，切实保障股东权益。公司治理的实际状况与《公司法》和中国证监会相关规定的要求不存在重大差异。

公司按照中国证监会发布的上市公司治理的规范性文件，形成了合法合规且符合公司实际运行所需的制度体系。截至报告期末，公司治理的实际运作情况与证监会、深圳证券交易所上市公司治理规范性文件基本相符，不存在尚未解决的治理问题。

公司治理的实际状况与法律、行政法规和中国证监会发布的关于上市公司治理的规定是否存在重大差异

是 否

公司治理的实际状况与法律、行政法规和中国证监会发布的关于上市公司治理的规定不存在重大差异。

二、公司相对于控股股东、实际控制人在保证公司资产、人员、财务、机构、业务等方面的独立情况

报告期内，公司按照监管部门要求，不断强化法人治理结构，实施规范运作，公司与控股股东在人员、资产、财务、机构、业务方面实现了分开管理与独立运营。

分类	是否独立完整	情况说明
业务方面独立完整情况	是	公司主营医药产品的生产与经营，有自己独立的生产、销售系统，有独立、完整的业务，完全自主经营，业务活动完全独立于控股股东。公司与控股股东下属的子公司虽都经营医药业务，但药品是分类细化的产品，拥有不同的客户群，本公司与有关关联公司不存在同业竞争。
人员方面独立完整情况	是	公司在劳动、人事及工资管理方面完全独立，有独立的人力资源部和完善的人事管理制度。
资产方面独立完整情况	是	公司有独立的生产系统、辅助的生产系统和配套设施；拥有独立的采购和销售系统；拥有自主的工业产权、商标和非专利技术等无形资产。
机构方面独立完整情况	是	公司建立有功能健全、独立于控股股东的董事会、经营层及相应的管理机构，各职能部门依据公司经营层决策运作，不存在与控股股东的上下级关系，不受控股股东的影响。
财务方面独立完整情况	是	公司财务管理本部负责公司的财务会计和预算管理工作；并依据有关的法律法规的要求建立健全了财务、会计、预算管理制度，独立核算。

说明：公司与主要股东在业务、资产、机构、财务、人员等方面做到了分开，不存在同业竞争情形。公司不存在因部分改制、行业特性、国家政策或收购兼并等原因导致的同业竞争和关联交易问题。

三、同业竞争情况

适用 不适用

四、报告期内召开的年度股东大会和临时股东大会的有关情况

1、本报告期股东大会情况

会议届次	会议类型	投资者参与比例	召开日期	披露日期	会议决议
2021 年度股东大会	年度股东大会	60.99%	2022 年 06 月 01 日	2022 年 06 月 01 日	《中国证券报》、《证券时报》、《上海证券报》以及巨潮资讯网站（www.cninfo.com.cn）上的公司《2021 年度股东大会决议公告》（公告编号：2022-041）
2022 年第一次临时股东大会	临时股东大会	61.05%	2022 年 08 月 31 日	2022 年 08 月 31 日	《中国证券报》、《证券时报》、《上海证券报》以及巨潮资讯网站（www.cninfo.com.cn）上的公司《2022 年第一次临时股东大会决议公告》（公告编号：2022-063）

2、表决权恢复的优先股股东请求召开临时股东大会

适用 不适用

五、董事、监事和高级管理人员情况

1、基本情况

姓名	职务	任职状态	性别	年龄	任期起始日期	任期终止日期	期初持股数（股）	本期增持股份数量	本期减持股份数量	其他增减变动（股）	期末持股数（股）	股份增减变动的原
----	----	------	----	----	--------	--------	----------	----------	----------	-----------	----------	----------

)	(股)	(股)))	因
吕梁	董事长、 总经理	现任	男	49	2022 年 06 月 01 日	2025 年 06 月 01 日	0	200,00 0	0	0	200,00 0	授予 公司 2022 年限 制性 股票
李邦良	名誉 董事长	离任	男	77	2019 年 06 月 06 日	2022 年 06 月 05 日	0	0	0	0	0	/
牛战旗	董事	现任	男	56	2016 年 06 月 03 日	2025 年 06 月 01 日	0	0	0	0	0	/
亢伟	董事	现任	女	55	2016 年 12 月 05 日	2025 年 06 月 01 日	0	0	0	0	0	/
朱飞鹏	董事	现任	男	57	2022 年 06 月 01 日	2025 年 06 月 01 日	0	0	0	0	0	/
叶波	董事	现任	男	35	2022 年 06 月 01 日	2025 年 06 月 01 日	0	0	0	0	0	/
朱亮	董事	现任	男	46	2019 年 06 月 06 日	2025 年 06 月 01 日	0	30,000	0	0	30,000	授予 公司 2022 年限 制性 股票
金旭虎	董事	离任	男	60	2019 年 06 月 06 日	2022 年 06 月 01 日	0	0	0	0	0	/
高向东	独立 董事	现任	女	60	2022 年 06 月 01 日	2025 年 06 月 01 日	0	0	0	0	0	/
杨岚	独立 董事	现任	女	54	2017 年 04 月 27 日	2023 年 04 月 27 日	0	0	0	0	0	/
王如伟	独立 董事	现任	男	56	2022 年 06 月 01 日	2025 年 06 月 01 日	0	0	0	0	0	/
钟晓明	独立 董事	离任	男	61	2016 年 01 月 06 日	2022 年 06 月 01 日	0	0	0	0	0	/
杨俊	独立 董事	离任	女	51	2019 年 06 月 06 日	2022 年 06 月 01 日	0	0	0	0	0	/

					日	日						
白新华	监事	现任	女	57	1998年01月20日	2025年06月01日	0	0	0	0	0	/
周砚武	监事	现任	男	54	2022年06月01日	2025年06月01日	0	0	0	0	0	/
秦云	监事	现任	女	53	2006年05月19日	2025年06月01日	0	0	0	0	0	/
董吉琴	监事	现任	女	39	2022年06月01日	2025年06月01日	0	0	0	0	0	/
徐志锋	监事	现任	男	48	2019年06月06日	2025年06月01日	0	0	0	0	0	/
朱寅华	监事	现任	女	49	2022年06月01日	2025年06月01日	0	0	0	0	0	/
刘程炜	监事	离任	男	50	2016年01月06日	2022年06月01日	0	0	0	0	0	/
胡宝珍	监事	离任	女	50	2019年06月06日	2022年06月01日	0	0	0	0	0	/
何汝奋	监事	离任	女	55	2019年06月06日	2022年06月01日	33,660	0	23,000	0	10,660	公司董事会、监事会于2022年06月01日完成换届选举工作，何汝奋女士任期届满不再担任公司职工监事职务。

吴晖	副总经理	现任	男	54	2019年06月06日	2025年06月01日	0	150,000	0	0	150,000	授予公司2022年限制性股票
朱励	副总经理	现任	女	48	2020年10月12日	2025年06月01日	30,000	150,000	0	0	180,000	授予公司2022年限制性股票
张建飞	副总经理	现任	男	48	2022年06月01日	2025年06月01日	80,000	150,000	0	0	230,000	授予公司2022年限制性股票
周顺华	副总经理	离任	男	63	2009年06月30日	2022年06月01日	0	0	0	0	0	
陈波	董事会秘书	现任	男	51	2009年06月30日	2025年06月01日	0	100,000	0	0	100,000	授予公司2022年限制性股票
邱仁波	财务负责人	现任	男	41	2019年11月28日	2025年06月01日	0	100,000	0	0	100,000	授予公司2022年限制性股票
合计	--	--	--	--	--	--	143,660	880,000	23,000	0	1,000,660	--

报告期是否存在任期内董事、监事离任和高级管理人员解聘的情况

是 否

公司董事会、监事会于2022年06月01日完成换届选举工作，李邦良先生不再担任公司荣誉董事长职务；金旭虎先生不再担任公司董事职务；钟晓明先生、杨俊女士不再担任公司独立董事职务；刘程炜先生、胡宝珍女士不再担任公司监事职务；何汝奋女士不再担任公司职工监事职务；周顺华先生因年龄原因，换届后不再担任公司副总经理职务。

公司董事、监事、高级管理人员变动情况

适用 不适用

姓名	担任的职务	类型	日期	原因
李邦良	名誉董事长	任期满离任	2022年06月05日	任期满离任
朱飞鹏	董事	被选举	2022年06月01日	换届选举
叶波	董事	被选举	2022年06月01日	换届选举
金旭虎	董事	任期满离任	2022年06月01日	换届完成后不再担任公司董事职务
高向东	独立董事	被选举	2022年06月01日	换届选举

王如伟	独立董事	被选举	2022年06月01日	换届选举
钟晓明	独立董事	任期满离任	2022年06月01日	换届完成后不再担任公司独立董事职务
杨俊	独立董事	任期满离任	2022年06月01日	换届完成后不再担任公司独立董事职务
周砚武	监事	被选举	2022年06月01日	换届选举
董吉琴	监事	被选举	2022年06月01日	换届选举
朱寅华	监事	被选举	2022年06月01日	换届选举
刘程炜	监事	任期满离任	2022年06月01日	换届完成后不再担任公司监事职务
胡宝珍	监事	任期满离任	2022年06月01日	换届完成后不再担任公司监事职务
何汝奋	监事	任期满离任	2022年06月01日	换届完成后不再担任公司监事职务
张建飞	副总经理	聘任	2022年06月01日	工作需要
周顺华	副总经理	任期满离任	2022年06月01日	换届完成后不再担任公司副总经理职务

2、任职情况

公司现任董事、监事、高级管理人员专业背景、主要工作经历以及目前在公司的主要职责

(1) 董事简历

董事长——吕梁先生：1974年出生，硕士研究生。1997年7月至2001年7月，任远大资产管理有限公司项目经理；2001年7月至2010年3月，就职于常熟雷允上制药有限公司，历任副总经理、总经理；2010年4月至2016年1月担任公司董事、副总经理；2016年1月6日至2019年6月5日任公司董事、总经理。2019年6月6日至今任公司董事长。2021年10月26日至今兼任公司总经理。

董事——牛战旗先生：1967年出生，药剂学博士研究生学历。历任承德市技术监督局技术研究员、河北制药集团研究所所长、石药集团技术开发部经理、石药集团欧意药业医学部经理、石药集团恩必普药业副总经理、石药集团高级研发总监；2013年3月至2016年6月，任中国远大集团有限责任公司医药集团管理总部副总裁兼研发管理部总经理；2016年6月至2018年11月任中国远大集团有限责任公司医药集团管理总部执行总裁；2018年11月至今任中国远大集团有限责任公司医药集团管理总部总裁。2016年6月至今担任本公司董事。

董事——亢伟女士：1968年出生，硕士研究生。历任中国远大集团财务管理本部贸易处经理、资金处经理、财务管理经理；黑龙江远大购物中心财务总监、副总经理；现任中国远大集团财务总裁。2016年12月至今担任本公司董事。

董事——朱飞鹏先生：1966年出生，细胞药理学博士研究生学历。历任国家药品监督管理局药品审评中心审评员、审评三室主任、呼吸及肿瘤适应症主审。2021年3月至今，任中国远大集团有限责任公司医药集团管理总部副总裁。2022年6月至今担任本公司董事。

董事——叶波先生：1988年出生，硕士研究生。历任国家开发银行浙江省分行客户经理；浙商证券股份有限公司债券投行总部经理；杭州市国有资本投资运营有限公司投资运营部副部长。2020年3月至今，任杭州国佑资产运营有限公司常务副总经理。2022年6月至今担任本公司董事。

董事——朱亮先生：1977年出生，大学本科。历任杭州华东医药集团有限公司工会主管、工会副主席、工会主席，现任公司党委委员、工会主席。2017年4月至2019年6月担任本公司监事。2019年6月至今担任本公司董事。

独立董事——高向东女士：1963 年 7 月出生，博士研究生学历。历任中国药科大学生物制药教研室助教、讲师、副教授、生命科学与技术学院教授、副院长、院长、党委书记。2021 年 4 月至今，任中国药科大学生命科学与技术学院教授。2022 年 6 月至今担任本公司独立董事。

独立董事——杨岚女士：1969 年出生，硕士研究生，注册税务师，注册评估师，注册会计师，审计师。历任于贵阳市审计局、珠海立信会计师事务所、上海立信长江会计师事务所珠海分所、广东立信长江会计师事务所，天健会计师事务所（特殊普通合伙）广东分所高级经理、广州证券创新投资公司财务总监及投资总监；现任珠海中广信税务师事务所有限公司所长，利安达会计师事务所（有限合伙）广东分所副所长。2017 年 4 月 27 日至今担任本公司独立董事。

独立董事——王如伟先生：1967 年出生，日本国立岛根大学医学博士，教授级高工、博士生导师（浙江大学、沈阳药科大学、浙江中医药大学）。曾任温州医科大学附属六院业务副院长，浙江康恩贝制药股份有限公司副董事长、总裁、嘉和生物股份有限公司副董事长、总裁，杭州泰格医药科技股份有限公司执行副总裁等职务。2010 年至今任国家药典委员会委员，现任杭州泰珑创业投资合伙企业（有限合伙）董事总经理，四川汇宇制药股份有限公司、浙江寿仙谷医药股份有限公司、浙江圣兆药物科技股份有限公司独立董事。2022 年 6 月至今担任本公司独立董事。

（2）监事简历

监事会召集人——白新华女士：1966 年出生，硕士研究生。历任北京市审计局助理审计师，中国远大集团财务管理本部会计经理、监审部审计经理，现任中国远大集团财务管理总部副总经理。1998 年至今担任本公司监事。

监事——周砚武先生：1969 年出生，硕士研究生。历任中国国际信托投资公司财务管理处助理会计师、北京市国强技术公司总经理助理、伊来克斯（中国）公司财务总监助理。2000 年就职于中国远大集团，历任财务管理本部会计经理、财务经理、监审部副总经理、中国远大（香港）有限公司财务总监。2012 年 1 月至今，担任中国远大集团有限责任公司监审部总经理。2022 年 6 月至今担任本公司监事。

监事——秦云女士：1970 年出生，大学本科。曾任北京首钢总医院内科主治医师、天津武田药品有限公司北京办事处医药代表、美国礼来亚洲公司北京办事处高级医药代表、中国医药外贸总公司销售分公司产品部主管；2002 年就职于中国远大集团，历任医药事业部项目经理、医药集团管理总部运营部业务总监，现任中国远大集团招标采购管理中心业务总监。2006 年至今担任公司监事。

监事——董吉琴女士：1984 年出生，硕士研究生。历任浙江海洋学院萧山分院财务科科员、杭州市萧山区对外贸易经济合作局外贸科科员、杭州市萧山区商务局财务审计科副科长、科长。2019 年 10 月至今，任杭州市国有资本投资运营有限公司风控法务部部长。2022 年 6 月至今担任本公司监事。

职工监事——徐志锋先生：1975 年出生，本科学历，经济师。1997 年 8 月至 2011 年 7 月，历任杭州中美华东制药有限公司企管办专员、总经办主任助理；2011 年 8 月至 2018 年 1 月，任公司风险管理与审计部经理；2018 年 2 月至今，任公司风险管理与审计部总监。2019 年 6 月至今担任本公司职工监事。

职工监事——朱寅华女士：1974 年出生，本科学历。1995 年 8 月加入公司，历任公司财务管理本部会计主管、财务管理本部高级财务主管；2018 年 9 月至今，任公司医药商业财务部高级财务主管。2010 年 3 月起至今，兼任华东医药供应链管理（杭州）有限公司财务经理。2022 年 6 月至今担任本公司职工监事。

（3）高级管理人员简历

副总经理——吴晖先生：1969 年 4 月出生，硕士学历，教授级高工。1991 年 7 月任职于公司，历任杭州中美华东制药有限公司技术员、车间主任、总工程师；2015 年至今，担任杭州中美华东制药有限公司副总经理；2019 年 6 月至今任公司副总经理。

副总经理——朱励女士：1975 年出生，硕士研究生，会计师。1997 年 8 月至今任职于华东医药商业公司，历任中成药分公司会计员、副经理、经理，中西药采购管理部副总监、总监。2019 年 9 月至 2020 年 9 月，任华东医药商业公司副总经理（主持工作），2020 年 10 月起任公司副总经理（分管商业），同时兼任华东医药商业公司总经理。

副总经理——张建飞先生：1975 年 4 月出生，大学本科，历任杭州中美华东制药有限公司业务员/主管、武汉大区经理、销售管理二部总监、湖北省药学服务公司总经理、药学服务管理二部总监，2020 年 12 月至今，担任杭州中美华东制药有限公司副总经理。2022 年 6 月至今任公司副总经理。

董事会秘书——陈波先生：1972 年出生，硕士研究生，经济师。2002 年加入公司，历任公司融资部投资专员，融资部副经理，投融资部经理。从 2009 年 6 月至今任公司董事会秘书。

财务负责人——邱仁波先生：1982 年出生，硕士研究生。2004 年 8 月至 2010 年 7 月，历任本公司财务管理本部专员、制造分公司财务科科长；2010 年 8 月至 2015 年 4 月，任杭州中美华东制药有限公司财务部经理；2015 年 5 月至今任杭州中美华东制药有限公司财务总监。2019 年 12 月至今任公司财务负责人。

在股东单位任职情况

适用 不适用

任职人员姓名	股东单位名称	在股东单位担任的职务	任期起始日期	任期终止日期	在股东单位是否领取报酬津贴
牛战旗	中国远大集团有限责任公司	医药集团管理总部总裁			是
亢伟	中国远大集团有限责任公司	财务总监			是
白新华	中国远大集团有限责任公司	财务管理总部副总经理			是
秦云	中国远大集团有限责任公司	招标采购管理中心业务总监			是
朱飞鹏	中国远大集团有限责任公司	医药集团管理总部副总裁			是
叶波	杭州华东医药集团有限公司	执行董事			否
周砚武	中国远大集团有限责任公司	监审部总经理			是
在股东单位任职情况的说明	无				

在其他单位任职情况

适用 不适用

任职人员姓名	其他单位名称	在其他单位担任的职务	任期起始日期	任期终止日期	在其他单位是否领取报酬津贴
牛战旗	四川远大蜀阳药业有限责任公司等远大集团下属控股子公司	董事			否

亢伟	西部证券股份有限公司	监事			是
亢伟	雷允上药业集团有限公司等远大集团下属控股子公司	董事			否
白新华	远大产业控股股份有限公司等远大集团下属控股子公司	董事			否
秦云	云南雷允上理想药业有限公司	董事			否
叶波	杭州国佑资产运营有限公司	常务副总经理			是
董吉琴	杭州市国有资本投资运营有限公司	风控法务部部长			是
在其他单位任职情况的说明	无				

公司现任及报告期内离任董事、监事和高级管理人员近三年证券监管机构处罚的情况

适用 不适用

3、董事、监事、高级管理人员报酬情况

董事、监事、高级管理人员报酬的决策程序、确定依据、实际支付情况

2022年，公司完成了第九届董事会、第九届监事会向第十届董事会、第十届监事会的换届及选举工作。

公司第九届董事会董事、第九届监事会监事津贴方案由公司股东大会审议通过后，执行至2022年5月31日：独立董事在公司领取独立董事津贴8万元/年（税前）；不在公司担任管理职务或分管业务的非独立董事，在公司领取非独立董事津贴3万元/年（税前）；非职工代表监事在公司领取监事津贴3万元/年（税前）；

公司第十届董事会董事、第十届监事会监事津贴方案由公司股东大会审议通过后，2022年6月1日起开始执行：独立董事在公司领取独立董事津贴10万元/年（税前）；不在公司担任管理职务或分管业务的非独立董事，在公司领取非独立董事津贴3万元/年（税前）；非职工代表监事在公司领取监事津贴3万元/年（税前）；

公司报告期内董事、监事和高级管理人员报酬情况

单位：万元

姓名	职务	性别	年龄	任职状态	从公司获得的税前报酬总额	是否在公司关联方获取报酬
吕梁	董事长、总经理	男	49	现任	240	否
牛战旗	董事	男	56	现任	3	是
亢伟	董事	女	55	现任	3	是
朱飞鹏	董事	男	57	现任	1.75	否

叶波	董事	男	35	现任	1.75	否
朱亮	董事	男	46	现任	65	否
金旭虎	董事	男	60	离任	1.25	是
高向东	独立董事	女	60	现任	5.83	否
杨岚	独立董事	女	54	现任	9.17	否
王如伟	独立董事	男	56	现任	5.83	否
钟晓明	独立董事	男	61	离任	3.33	否
杨俊	独立董事	女	51	离任	3.33	否
白新华	监事	女	57	现任	3	是
周砚武	监事	男	54	现任	1.75	是
秦云	监事	女	53	现任	3	是
董吉琴	监事	女	39	现任	1.75	否
徐志锋	监事	男	48	现任	65	否
朱寅华	监事	女	49	现任	9.94	否
刘程炜	监事	男	50	离任	1.25	是
胡宝珍	监事	女	50	离任	1.25	是
何汝奋	监事	女	55	离任	41.67	否
吴晖	副总经理	男	54	现任	140	否
朱励	副总经理	女	48	现任	140	否
张建飞	副总经理	男	48	现任	81.67	否
周顺华	副总经理	男	63	离任	54.17	否
陈波	董事会秘书	男	51	现任	130	否
邱仁波	财务负责人	男	41	现任	130	否
合计	--	--	--	--	1,147.69	--

六、报告期内董事履行职责的情况

1、本报告期董事会情况

会议届次	召开日期	披露日期	会议决议
第九届董事会临时会议	2022年02月21日	2022年02月23日	《中国证券报》、《证券时报》、《上海证券报》以及巨潮资讯网站 (www.cninfo.com.cn)上的公司《九届临时董事会决议公告》(公告编号: 2022-003)
第九届董事会临时会议	2022年02月27日	2022年02月28日	《中国证券报》、《证券时报》、《上海证券报》以及巨潮资讯网站 (www.cninfo.com.cn)上的公司《九届临时董事会决议公告》(公告编号: 2022-005)
第九届董事会第十五次会议	2022年04月26日	2022年04月28日	《中国证券报》、《证券时报》、《上海证券报》以及巨潮资讯网站 (www.cninfo.com.cn)上的公司《第九届董事会第十五次会议决议公告》(公告编号: 2022-011)
第九届董事会第十六次会议	2022年05月11日	2022年05月11日	《中国证券报》、《证券时报》、《上海证券报》以及巨潮资讯网站 (www.cninfo.com.cn)上的

			公司《第九届董事会第十六次会议决议公告》(公告编号: 2022-024)
第十届董事会第一次会议	2022年06月01日	2022年06月01日	《中国证券报》、《证券时报》、《上海证券报》以及巨潮资讯网站 (www.cninfo.com.cn) 上的公司《第十届董事会第一次会议决议公告》(公告编号: 2022-042)
第十届董事会第二次会议	2022年08月08日	2022年08月10日	《中国证券报》、《证券时报》、《上海证券报》以及巨潮资讯网站 (www.cninfo.com.cn) 上的公司《第十届董事会第二次会议决议公告》(公告编号: 2022-052)
第十届董事会第三次会议	2022年10月24日	2022年10月26日	《中国证券报》、《证券时报》、《上海证券报》以及巨潮资讯网站 (www.cninfo.com.cn) 上的公司《第十届董事会第三次会议决议公告》(公告编号: 2022-068)
第十届董事会第四次会议	2022年10月27日	2022年10月28日	《中国证券报》、《证券时报》、《上海证券报》以及巨潮资讯网站 (www.cninfo.com.cn) 上的公司《第十届董事会第四次会议决议公告》(公告编号: 2022-071)
第十届董事会第五次会议	2022年11月18日	2022年11月18日	《中国证券报》、《证券时报》、《上海证券报》以及巨潮资讯网站 (www.cninfo.com.cn) 上的公司《第十届董事会第五次会议决议公告》(公告编号: 2022-078)

2、董事出席董事会及股东大会的情况

董事出席董事会及股东大会的情况							
董事姓名	本报告期应参加董事会次数	现场出席董事会次数	以通讯方式参加董事会次数	委托出席董事会次数	缺席董事会次数	是否连续两次未亲自参加董事会会议	出席股东大会次数
吕梁	9	9	0	0	0	否	2
亢伟	9	0	9	0	0	否	2
牛战旗	9	0	9	0	0	否	2
朱飞鹏	5	0	5	0	0	否	1
叶波	5	1	4	0	0	否	1
朱亮	9	9	0	0	0	否	2
金旭虎	4	0	4	0	0	否	1
高向东	5	0	5	0	0	否	1
王如伟	5	0	5	0	0	否	1
杨岚	9	0	9	0	0	否	2

钟晓明	4	0	4	0	0	否	1
杨俊	4	0	4	0	0	否	1

连续两次未亲自出席董事会的说明

3、董事对公司有关事项提出异议的情况

董事对公司有关事项是否提出异议

是 否

报告期内董事对公司有关事项未提出异议。

4、董事履行职责的其他说明

董事对公司有关建议是否被采纳

是 否

董事对公司有关建议被采纳或未被采纳的说明

报告期内，公司全体董事严格按照有关法律法规、规范性文件和《公司章程》、《董事会议事规则》等规定，认真履行义务及行使职权，严格执行股东大会决议，积极开展董事会各项工作，认真审核董事会各项议案，依法行使表决权，积极参与公司治理和决策活动，不断规范公司治理；独立董事本着对公司及全体股东负责的态度，勤勉、忠诚地履行独立董事的职责和义务，认真审议董事会各项议案，并基于独立立场对审议的相关事项发表了客观意见，积极推动董事会规范运作和公司治理水平的提升，维护了公司和全体投资者的利益。公司对上述建议均已采纳。

七、董事会下设专门委员会在报告期内的情况

委员会名称	成员情况	召开会议次数	召开日期	会议内容	提出的重要意见和建议	其他履行职责的情况	异议事项具体情况（如有）
第九届董事会审计委员会	杨岚（主任委员）、钟晓明、金旭虎	5	2022年04月21日	对华东医药2021年报审计中关注到的重大事项与审计委员会进行交流、讨论	在公司年度财务报告的各项内容与年审会计师均不存在争议，认为（1）财务报告的编制基础、依据、原则和方法符合我国新《企业会计准则》、《企业会计制度》、相关	无	无

					法律法规及公司内部管理制度的规定；(2) 财务报表的内容和格式符合中国证监会、深圳证券交易所以及《企业会计准则》的有关规定，公允反映了公司 2021 年 12 月 31 日的财务状况和 2021 年的经营成果及现金流量；		
第九届董事会审计委员会	杨岚（主任委员）、钟晓明、金旭虎		2022 年 04 月 26 日	<p>审议如下议案：1、《关于公司<2021 年年度报告>的议案》；</p> <p>2、《关于续聘会计师事务所的议案》；</p> <p>3、《关于对会计师事务所 2021 年度工作评价的议案》；</p> <p>4、《关于对公司 2021 年度内部控制评价的议案》；</p> <p>5、《关于公司<2022 年第一季度报告>的议案》；</p> <p>6、《关于公司内部审计部门 2021 年度工作总结的议案》；</p> <p>7、《关于公司内部审计部门 2022 年度工作计划的议案》。</p>	<p>公司内部审计工作按照计划有序实施，未发现重大问题；审议通过全部议案。</p>	无	无
第九届董事会审计委员会	杨岚（主任委员）、钟晓明、金旭		2022 年 05 月 11 日	<p>审议：《关于公司内部审计部门</p>	<p>公司内部审计工作按照计划有序实</p>	无	无

	虎			2022 年第一 季度工作总 结的议 案》。	施，未发现 重大问题		
第十届董事 会审计委员 会	杨岚（主任 委员）、吕 梁、王如伟		2022 年 08 月 08 日	审议：1、 《关于公司 内部审计部 门 2022 年上 半年工作总 结的议 案》； 2、《关于公 司内部审计 部门 2022 年 下半年工作 计划的议 案》； 3、关于公 司《2022 年 半年度报 告》及其摘 要的议案。	公司内部审 计工作按照 计划有序实 施，未发现 重大问题； 审议通过公 司《2022 年 半年度报 告》及其摘 要。	无	无
第十届董事 会审计委员 会	杨岚（主任 委员）、吕 梁、王如伟		2022 年 10 月 24 日	审议：1、 《关于公司 <2022 年第 三季度报 告>的议 案》； 2、《关于公 司内部审计 部门 2022 年 第三季度工 作总结的议 案》； 3、《关于公 司内部审计 部门 2022 年 第四季度工 作计划的议 案》。	公司内部审 计工作按照 计划有序实 施，未发现 重大问题； 审议通过公 司《2022 年 第三季度报 告》。	无	无
第九届董事 会提名委员 会	钟晓明（主 任委员）、 亢伟、杨岚	2	2022 年 05 月 11 日	审议：1、 《关于公司 董事会换届 选举暨提名 第十届董事 会非独立董 事候选人的 议案》； 2、《关于公 司董事会换 届选举暨提 名第十届董 事会独立董 事候选人的 议案》。	提名委员会 对审议事项 进行核查审 议，一致同 意相关议 案。	无	无

第十届董事会提名委员会	高向东（主任委员）、杨岚、亢伟		2022年08月08日	<p>审议：</p> <p>1、关于《聘任公司总经理》的议案；</p> <p>2、关于《聘任公司副总经理》的议案；</p> <p>3、关于《聘任公司董事会秘书》的议案；</p> <p>4、关于《聘任公司财务负责人》的议案。</p>	提名委员会对审议事项进行核查审议，一致同意相关议案。	无	无
第九届董事会薪酬与考核委员会	杨俊（主任委员）、吕梁、钟晓明	3	2022年04月26日	审议《关于公司<高级管理人员2022年度薪酬考核方案>的议案》。	薪酬与考核委员会对审议事项进行核查审议，一致同意相关议案。	无	无
第九届董事会薪酬与考核委员会	杨俊（主任委员）、吕梁、钟晓明		2022年05月11日	审议《关于公司第十届董事会董事津贴方案的议案》。	薪酬与考核委员会对审议事项进行核查审议，一致同意相关议案。	无	无
第十届董事会薪酬与考核委员会	王如伟（主任委员）、吕梁、高向东		2022年08月08日	<p>审议：1、《关于公司<2022年限制性股票激励计划（草案）>及其摘要的议案》；</p> <p>2、《关于公司<2022年限制性股票激励计划实施考核管理办法>的议案》；</p> <p>3、《关于公司<2022年限制性股票激励计划管理办法>的议案》。</p>	薪酬与考核委员会对审议事项进行核查审议，一致同意相关议案。	无	无

八、监事会工作情况

监事会在报告期内的监督活动中发现公司是否存在风险

是 否

监事会对报告期内的监督事项无异议。

九、公司员工情况

1、员工数量、专业构成及教育程度

报告期末母公司在职员工的数量（人）	917
报告期末主要子公司在职员工的数量（人）	13,144
报告期末在职员工的数量合计（人）	14,061
当期领取薪酬员工总人数（人）	14,061
母公司及主要子公司需承担费用的离退休职工人数（人）	20
专业构成	
专业构成类别	专业构成人数（人）
生产人员	1,257
销售人员	8,496
技术人员	2,380
财务人员	242
行政人员	1,312
储运人员	374
合计	14,061
教育程度	
教育程度类别	数量（人）
研究生及以上	1,000
大学本科	5,974
大中专	6,170
中专以下	917
合计	14,061

2、薪酬政策

围绕公司战略发展规划与人才战略，搭建市场化、差异化的薪酬体系，建立灵活、多样化激励机制，保障年轻化、专业化、国际化的人才队伍建设，人员结构升级优化，激活员工持续创新及价值创造，支持个人与公司的可持续发展及战略目标达成。

3、培训计划

基于公司第七个“三年规划”，公司致力于打造多元化、多层次人才培养体系，坚持人才优先助力华东转型。2023年学习发展部门在广泛征求公司中高层、员工培训需求的基础上持续做好各类专业人才培养项目、管理人才培养项目和培训和知识体系建设相关工作。

为了打造一支有活力、有使命感的企业家和科学家队伍，我们将在 2023 年持续推进领航计划-企业家班、后备经理人才培养、高潜人才培养、管培生培养。在培养模式上主要通过管理案例研讨、在岗发展培养、轮岗委派等内部培养形式，并结合一定外部行业先进管理理念，引导干部实现管理创新和观念创新，助力中高级管理人员的后备队伍打造。

专业人才培养项目方面，考虑到公司正处于战略转型和科研创新的关键时期，因此对于科研人员的培养显得较为紧迫，对于此类新增业务我们将提出更高的要求，更精准匹配业务部门的需求，重点开展研发人员盘点与 IDP (Individual Development Plan, 个人发展计划) 培养，研发项目经理培养项目。

其它成熟的专业人才培养项目，将遵循以 2025 年发展战略规划为目标，严控成本，做精项目，确保 2023 年度各项目成本和费用“只准降低，不准提高”，主要包括生产、质量、营销等板块的业务力与领导力的提升项目。

在体系建设中，为了更好地打通各个公司的项目资源，将在整个股份公司层面整体考虑体系建设和各类培养项目的开展，不断完善内训师与导师队伍以及各类课程，统筹分子公司的需求，面向分子公司推送课程和师资，营造共享文化，助推集团化学习型组织构建；同时，向分子公司所有员工平台开放线上课程资源。

4、劳务外包情况

适用 不适用

十、公司利润分配及资本公积金转增股本情况

报告期内利润分配政策，特别是现金分红政策的制定、执行或调整情况

适用 不适用

报告期内，公司严格按照《公司章程》相关利润分配政策审议和实施利润分配方案，分红标准和分红比例明确清晰，相关的决策程序和机制完备，利润分配方案审议通过后在规定时间内进行实施，保证了全体股东的利益。报告期内，公司未进行利润分配政策的变更。

公司于 2022 年 4 月 26 日召开了第九届董事会第十五次会议，审议通过了《关于公司〈2021 年度利润分配预案〉的议案》，并同意将该议案提交公司股东大会审议，2022 年 6 月 1 日召开的公司 2021 年度股东大会审议通过了该议案，以 2021 年 12 月 31 日公司总股本 1,749,809,548 股为基数，每 10 股派发现金红利 2.9 元（含税），不送红股，不以公积金转增股本，总计派发现金红利 507,444,768.92 元（含税），剩余未分配利润结转以后年度分配。公司独立董事就本次利润分配方案发表了同意的独立意见。2022 年 6 月 10 日，公司实施了

上述利润分配实施方案。本次利润分配方案实施的决策程序完备，分红标准和比例明确清晰，符合《公司章程》和股东大会决议的要求。

现金分红政策的专项说明	
是否符合公司章程的规定或股东大会决议的要求：	是
分红标准和比例是否明确和清晰：	是
相关的决策程序和机制是否完备：	是
独立董事是否履职尽责并发挥了应有的作用：	是
中小股东是否有充分表达意见和诉求的机会，其合法权益是否得到了充分保护：	是
现金分红政策进行调整或变更的，条件及程序是否合规、透明：	不适用

公司报告期内盈利且母公司可供股东分配利润为正但未提出现金红利分配预案

适用 不适用

本报告期利润分配及资本公积金转增股本情况

适用 不适用

每 10 股送红股数（股）	0
每 10 股派息数（元）（含税）	2.9
分配预案的股本基数（股）	1,753,995,348
现金分红金额（元）（含税）	508,658,650.92
以其他方式（如回购股份）现金分红金额（元）	0.00
现金分红总额（含其他方式）（元）	508,658,650.92
可分配利润（元）	5,999,424,983.44
现金分红总额（含其他方式）占利润分配总额的比例	100%
本次现金分红情况	
公司发展阶段属成熟期且有重大资金支出安排的，进行利润分配时，现金分红在本次利润分配中所占比例最低应达到 40%	
利润分配或资本公积金转增预案的详细情况说明	

十一、公司股权激励计划、员工持股计划或其他员工激励措施的实施情况

适用 不适用

1、股权激励

（1）2022年8月8日，公司召开第十届董事会第二次会议及第十届监事会第二次会议，审议通过了《关于公司〈2022年限制性股票激励计划（草案）及摘要〉的议案》、《关于公司〈2022年限制性股票激励计划实施考核管理办法〉的议案》、《关于公司〈2022年限制性股票激励计划管理办法〉的议案》、《关于提请股东大会授权董事会办理股权激励相关事宜的议案》。独立董事就公司 2022 年限制性股票激励计划是否有利于公司的持续发展及是

否存在损害公司及全体股东利益的情形发表了独立意见。具体内容详见公司于 2022 年 8 月 10 日刊登在巨潮资讯网上的相关公告。

(2) 2022 年 8 月 10 日，公司于巨潮资讯网披露了《独立董事公开征集委托投票权的公告》，公司独立董事王如伟先生受其他独立董事的委托作为征集人，就公司拟于 2022 年 8 月 31 日召开的 2022 年第一次临时股东大会审议的 2022 年限制性股票激励计划相关议案向公司全体股东公开征集委托投票权。

(3) 公司于 2022 年 8 月 15 日至 2022 年 8 月 25 日通过公司内网公示本次限制性股票激励计划首次授予激励对象的名单，公示期共计 10 天。截至 2022 年 8 月 25 日公示期满，监事会未收到任何人对本次激励对象提出的异议。2022 年 8 月 25 日，公司召开监事会审议通过了《关于公司 2022 年限制性股票激励计划首次授予激励对象名单的核查意见及公示情况说明》，同日，公司于巨潮资讯网披露了《监事会关于公司 2022 年限制性股票激励计划首次授予激励对象名单的核查意见及公示情况说明》及相关公告。

(4) 2022 年 8 月 31 日，公司召开 2022 年第一次临时股东大会，审议通过了《关于公司〈2022 年限制性股票激励计划（草案）及摘要〉的议案》、《关于公司〈2022 年限制性股票激励计划实施考核管理办法〉的议案》、《关于公司〈2022 年限制性股票激励计划管理办法〉的议案》、《关于提请股东大会授权董事会办理股权激励相关事宜的议案》。同日，公司于巨潮资讯网披露了《关于 2022 年限制性股票激励计划内幕信息知情人及激励对象买卖公司股票情况的自查报告》及相关公告。本激励计划获得公司 2022 年第一次临时股东大会的批准，董事会被授权在法律、法规范围内负责具体实施公司 2022 年限制性股票激励计划的相关事宜。

(5) 2022 年 10 月 27 日，公司召开第十届董事会第四次会议和第十届监事会第五次会议，审议通过了《关于调整公司 2022 年限制性股票激励计划相关事项的议案》、《关于向 2022 年限制性股票激励计划激励对象首次授予限制性股票的议案》。公司董事会认为本激励计划规定的授予条件已成就，监事会对首次授予日的激励对象名单再次进行了核查并对本次调整及授予事项发表了意见。公司独立董事对前述议案发表了同意的独立意见，律师及独立财务顾问出具了相应的报告。2022 年 10 月 28 日，公司于巨潮资讯网披露了相关公告。

公司董事、高级管理人员获得的股权激励情况

适用 不适用

单位：股

姓名	职务	年初持有	报告期新	报告期内	报告期内	报告期内	期末持有	报告期末	期初持有	本期已解	报告期新	限制性股	期末持有

		股票 期权 数量	授予 股票 期权 数量	可行 权股 数	已行 权股 数	已行 权股 数行 权价 格 (元/ 股)	股票 期权 数量	市价 (元/ 股)	限制 性股 票数 量	锁股 份数 量	授予 限制 性股 票数 量	票的 授予 价格 (元/ 股)	限制 性股 票数 量
吕梁	董事长兼 总经理	0	0	0	0	0	0	0	0	0	200,000	25	200,000
吴晖	副总 经理	0	0	0	0	0	0	0	0	0	150,000	25	150,000
朱励	副总 经理	0	0	0	0	0	0	0	0	0	150,000	25	150,000
张建 飞	副总 经理	0	0	0	0	0	0	0	0	0	150,000	25	150,000
朱亮	董事	0	0	0	0	0	0	0	0	0	30,000	25	30,000
陈波	董事 会秘 书	0	0	0	0	0	0	0	0	0	100,000	25	100,000
邱仁 波	财务 负责 人	0	0	0	0	0	0	0	0	0	100,000	25	100,000
合计	--	0	0	0	0	--	0	--	0	0	880,000	--	880,000
备注（如有）	不适用												

高级管理人员的考评机制及激励情况

1、为了保证公司高级管理人员更好地履行职责，明确权利和义务，公司建立了健全的绩效考核管理体系，对高级管理人员实行薪酬与工作绩效相结合的考评机制。报告期内，公司高级管理人员能够严格按照《公司法》《公司章程》及有关法律法规认真履行职责，积极落实公司股东大会和董事会相关决议，在董事会的正确指导下坚持稳健经营，不断加强内部管理。

2、本报告期，为了进一步建立、健全公司长效激励机制，吸引和留住优秀人才，充分调动华东医药股份有限公司高层管理人员、管理人员及核心技术（业务）人员的积极性，有效地将 股东利益、公司利益和核心团队个人利益结合在一起，使各方共同关注公司的长远发展，在充分保障股东利益的前提下，按照收益与贡献对等原则，公司推出 2022 年限制性股票激励计划。

2、员工持股计划的实施情况

适用 不适用

3、其他员工激励措施

适用 不适用

十二、报告期内的内部控制制度建设及实施情况

1、内部控制建设及实施情况

报告期内，公司根据《企业内部控制基本规范》、《深圳证券交易所上市公司自律监管指引第 1 号——主板上市公司规范运作》等有关法律、法规和规范性文件的相关规定，持续推进内部控制体系建设，不断完善公司法人治理结构，建立健全内部控制制度，规范内部控制制度执行，强化内部控制监督检查，确保公司经营管理水平持续提升。报告期内，公司内部控制系统设计健全、合理，公司已按照企业内部控制规范体系和相关规定的要求在所有重大方面保持了有效的内部控制，不存在重大遗漏。详见公司于 2023 年 4 月 14 日刊登于巨潮资讯网（<http://www.cninfo.com.cn/>）的《内部控制自我评价报告》。

2、报告期内发现的内部控制重大缺陷的具体情况

是 否

十三、公司报告期内对子公司的管理控制情况

公司名称	整合计划	整合进展	整合中遇到的问题	已采取的解决措施	解决进展	后续解决计划
芜湖华仁科技有限公司	公司持股 60%，收购后对其资产、人员、财务、业务等方面进行整合	不适用	不适用	不适用	不适用	不适用
安徽华佑莱医药科技有限公司	公司间接持股 60%，收购华仁科技后对其全资子公司安徽华佑莱医药科技有限公司的资产、人员、财务、业务等方面进行整合	不适用	不适用	不适用	不适用	不适用
安徽美华高科制药有限公司	公司持股 100%，收购后对其资产、人员、财务、业务等方面进行整合	不适用	不适用	不适用	不适用	不适用
Viora Ltd	公司持股	不适用	不适用	不适用	不适用	不适用

	100%，收购后对其资产、人员、财务、业务等方面进行整合					
Viora Inc	公司持股 100%，收购后对其资产、人员、财务、业务等方面进行整合	不适用	不适用	不适用	不适用	不适用
Viora Canada Ltd	公司持股 100%，收购后对其资产、人员、财务、业务等方面进行整合	不适用	不适用	不适用	不适用	不适用
杭州微致生物科技有限公司	不适用	不适用	不适用	不适用	不适用	不适用
杭州瑋益生物科技有限公司	不适用	不适用	不适用	不适用	不适用	不适用
瑞安惠仁护理有限公司	不适用	不适用	不适用	不适用	不适用	不适用
注：报告期，公司通过收购、增资和新设立的方式，合并范围内增加了 9 家子公司。公司严格按照中国证监会、深圳证券交易所相关法律法规及公司章程的规定，对子公司的机构设置、人员调整、内部控制、财务体系等方面的规范运作进行指导，并及时跟踪子公司各类重大事项，行使对子公司的管理控制。						

十四、内部控制自我评价报告或内部控制审计报告

1、内控自我评价报告

内部控制评价报告全文披露日期	2023 年 04 月 14 日	
内部控制评价报告全文披露索引	巨潮资讯网（www.cninfo.com.cn）	
纳入评价范围单位资产总额占公司合并财务报表资产总额的比例		95.00%
纳入评价范围单位营业收入占公司合并财务报表营业收入的比例		90.00%
缺陷认定标准		
类别	财务报告	非财务报告
定性标准	<p>公司规定，涉及以下领域的内控缺陷至少应认定为“重要缺陷”：反舞弊程序和控制；对非常规或非系统性交易的内部控制；对照公认会计准则选择和应用会计政策的内部控制；对期末财务报告流程的内部控制。</p> <p>以下情形至少被认定为“重要缺陷”，以及存在“重大缺陷”的强烈迹象：对以前发表的财务报表进行重报，以反映对错误或舞弊导致的错报的纠正；审计师发现公司当期的财务报表存在重大错报，但该错报最初没有被公司对于财务报告的内部控制发现；审计委员会对公司财务报告及对于财务报告的内部控制的监督失效；合规性监</p>	<p>公司规定，涉及以下领域的内控缺陷考虑认定为“重大缺陷”：严重违反法律法规；政策性原因外，企业连年亏损，持续经营受到挑战；重要业务缺乏制度控制或制度系统性失效；并购重组失败，新扩充下属单位经营难以继；子公司缺乏内部控制建设，管理散乱；中高层管理人员纷纷离职，或关键岗位人员流失严重；媒体负面新闻频频曝光；内部控制评价的结果，特别是重大或重要缺陷未得到整改。</p> <p>公司规定，涉及以下领域的内控缺陷考虑认定为“重要缺陷”：省级及以上主要媒体上当年出现过少数负面新</p>

	管职能失效，违反法规的行为可能对财务报告的可靠性产生重大影响；发现涉及高级管理层的任何程度的舞弊行为；已向管理层汇报但经过合理期限后，管理层仍然没有对重要缺陷进行纠正。	闻；上年评出的一般缺陷未得到整改，也没有合理解释；中层管理人员或操作人员胜任能力不够。
定量标准	利润总额潜在错报、资产总额潜在错报	对资产总额影响、重大负面影响
财务报告重大缺陷数量（个）		0
非财务报告重大缺陷数量（个）		0
财务报告重要缺陷数量（个）		0
非财务报告重要缺陷数量（个）		0

2、内部控制审计报告

适用 不适用

内部控制审计报告中的审议意见段	
华东医药于 2022 年 12 月 31 日按照《企业内部控制基本规范》和相关规定在所有重大方面保持了有效的财务报告内部控制。	
内控审计报告披露情况	披露
内部控制审计报告全文披露日期	2023 年 04 月 14 日
内部控制审计报告全文披露索引	巨潮资讯网（www.cninfo.com.cn）
内控审计报告意见类型	标准无保留意见
非财务报告是否存在重大缺陷	否

会计师事务所是否出具非标准意见的内部控制审计报告

是 否

会计师事务所出具的内部控制审计报告与董事会的自我评价报告意见是否一致

是 否

十五、上市公司治理专项行动自查问题整改情况

不适用

第五节 环境和社会责任

一、重大环保问题

上市公司及其子公司是否属于环境保护部门公布的重点排污单位

是 否

环境保护相关政策和行业标准

《中华人民共和国环境保护法》《中华人民共和国水污染防治法》《中华人民共和国大气污染防治法》《中华人民共和国固体废物污染环境防治法》《中华人民共和国噪声污染防治法》《中华人民共和国土壤污染防治法》及《制药工业大气污染物排放标准》（DB33/ 310005-2021）、《生物制药工业污染物排放标准》（DB 33/ 923-2014）、《工业企业厂界环境噪声排放标准》（GB 12348-2008）、《一般工业固体废物贮存和填埋污染控制标准》（GB 18599-2020）、《危险废物贮存污染控制标准》（GB 18597-2001）、《陕西省黄河流域污水综合排放标准》（DB 61/ 224-2018）、《生物制药行业水和大气污染物排放限值》（DB 32/ 3560-2019）、《制药工业大气污染物排放标准》（DB 32/4042-2021）、《制药工业大气污染物排放标准》（GB 37823-2019）、《化学工业挥发性有机物排放标准》（DB 32/3151-2016）、《大气污染物综合排放标准》（DB 32/4041-2021）、《挥发性有机物无组织排放控制标准》（GB 37822-2019）、《恶臭污染物排放标准》（GB 14554-93）、《生物制药行业水和大气污染物排放限值》（DB 32/ 3560-2019）、《污水排入城镇下水道水质标准》（GB/T 31962-2015）等。

环境保护行政许可情况

公司各类建设项目严格按照要求进行申报、施工和验收，均有环评批复，符合建设项目环境影响评价的要求。

杭州中美华东制药有限公司《排污许可证》有效期为 2020.12.25-2025.12.24。

杭州中美华东制药江东有限公司于报告期内重新申领了《排污许可证》，有效期为 2022.10.31 - 2025.12.20。此外，杭州中美华东制药江东有限公司于 2022 年 4 月 22 日取得百令片生产改造项目环评批复，批准文号：杭环钱环评批[2022]20 号，并于 2022 年 9 月 20 日取得 HDG1901 原料药产业化场地建设项目环评批复，批准文号：杭环钱环评批[2022]53 号。

华东医药（西安）博华制药有限公司《排污许可证》有效期为 2020.12.27-2025.12.26。此外，华东医药（西安）博华制药有限公司于报告期内取得了乳膏生产线技改项目环境影响报告表的批复（渭环阴发（2022）122 号）。

江苏九阳生物制药有限公司《排污许可证》有效期为 2022.2.28 日至 2027.2.27。

行业排放标准及生产经营活动中涉及的污染物排放的具体情况

公司或子公司名称	主要污染物及特征污染物的种类	主要污染物及特征污染物的名称	排放方式	排放口数量	排放口分布情况	排放浓度/强度	执行的污染物排放标准	排放总量	核定的排放总量	超标排放情况

杭州中美华东制药有限公司	水污染物	pH 值	间歇式排放	1	莫干山路 866 号正门口	7.41	6-9	/	/	无
杭州中美华东制药有限公司	水污染物	COD	间歇式排放	1	莫干山路 866 号正门口	38.21mg/l (纳管)	500mg/l	16.5 吨 (纳管)	33.3 吨/年	无
杭州中美华东制药有限公司	水污染物	氨氮	间歇式排放	1	莫干山路 866 号正门口	0.78mg/l (纳管)	35mg/l	0.3 吨 (纳管)	2.38 吨/年	无
杭州中美华东制药有限公司	固体污染物	危险固废	委托有资质的单位合法处置	2	莫干山路 866 号厂内	/	/	866.37 吨	/	无
杭州中美华东制药有限公司	固体污染物	一般固废	委托有资质的单位合法处置	2	莫干山路 866 号厂内	/	/	640.6 吨	/	无
杭州中美华东制药有限公司	大气污染物	氮氧化物	有组织排放	1	25 号楼锅炉房楼顶	27.5mg/m ³	50mg/m ³	2.916 吨	17.7 吨/年	无
杭州中美华东制药有限公司	大气污染物	二氧化硫	有组织排放	1	25 号楼锅炉房楼顶	3mg/m ³	20mg/m ³	0.384 吨	/	无
杭州中美华东制药有限公司	大气污染物	烟尘	有组织排放	1	25 号楼锅炉房楼顶	4.1mg/m ³	10mg/m ³	0.258 吨	/	无
杭州中美华东制药江东有限公司	水污染物	COD	连续排放	1	二期厂区	100-300mg/L	500mg/L	102.7178 吨 (纳管排放量)	141.299 吨 (外排环境量)	无
杭州中美华东制药江东有限公司	水污染物	氨氮	连续排放	1	二期厂区	0-20mg/L	35mg/L	1.0043 吨 (纳管排放量)	7.066 吨 (外排环境量)	无
杭州中美华东制药江东有限公司	大气污染物	非甲烷总烃	有组织排放	1	二期厂区	0-30mg/L	60mg/L	1.7146 吨	3.002 吨	无
华东医药 (西安) 博华制药有限公司	水污染物	pH 值	间歇式排放	1	华阴市柳叶河 310 国道边	8.07	6-9	/	/	无
华东医药 (西安) 博华制药有限公司	水污染物	COD	间歇式排放	1	华阴市柳叶河 310 国道边	32.8mg/l	50mg/l	0.947 吨	3 吨	无

有限公司										
华东医药(西安)博华制药有限公司	水污染物	氨氮	间歇式排放	1	华阴市柳叶河310国道边	0.55mg/l	8mg/l	0.015 吨	0.48 吨	无
华东医药(西安)博华制药有限公司	水污染物	总氮	间歇式排放	1	华阴市柳叶河310国道边	9.06mg/l	15mg/l	0.249 吨	/	无
华东医药(西安)博华制药有限公司	固体污染物	危险废物	委托有资质的单位合规处置	3	公司内	/	/	178.37848 吨	/	无
华东医药(西安)博华制药有限公司	大气污染物	挥发性有机物	有组织排放	1	原料药一车间	/	60mg/m ³	/	/	无
华东医药(西安)博华制药有限公司	大气污染物	氯化氢	有组织排放	1	原料药一车间	/	30mg/m ³	/	/	无
华东医药(西安)博华制药有限公司	大气污染物	氨(氨气)	有组织排放	1	原料药一车间	/	20mg/m ³	/	/	无
华东医药(西安)博华制药有限公司	大气污染物	氯化氢	有组织排放	1	原料药二车间	/	30mg/m ³	/	/	无
华东医药(西安)博华制药有限公司	大气污染物	颗粒物	有组织排放	1	原料药二车间	/	20mg/m ³	/	/	无
华东医药(西安)博华制药有限公司	大气污染物	氨(氨气)	有组织排放	1	污水处理站	/	20mg/m ³	/	/	无
华东医药	大气污	硫化氢	有组织	1	污水处	/	5mg/m ³	/	/	无

药（西安）博华制药有限公司	染物		排放		理站					
华东医药（西安）博华制药有限公司	大气污染物	臭气浓度	有组织排放	1	污水处理站	/	6000	/	/	无
华东医药（西安）博华制药有限公司	大气污染物	颗粒物	有组织排放	1	固体制剂车间	/	20mg/m ³	/	/	无
江苏九阳生物制药有限公司	水污染物	pH 值	间歇式排放	1	海都北路 9 号	7.5	6-9	/	/	无
江苏九阳生物制药有限公司	水污染物	COD	间歇式排放	1	海都北路 9 号	94mg/l	500mg/l	6.768 吨	22.401 吨/年	无
江苏九阳生物制药有限公司	水污染物	氨氮	间歇式排放	1	海都北路 9 号	2.03mg/l	35mg/l	0.146 吨	1.156 吨/年	无
江苏九阳生物制药有限公司	水污染物	总氮	间歇式排放	1	海都北路 9 号	5.88mg/l	45mg/l	0.423 吨	1.486 吨/年	无
江苏九阳生物制药有限公司	水污染物	总磷	间歇式排放	1	海都北路 9 号	1.71mg/l	8mg/l	0.123 吨	0.164 吨/年	无
江苏九阳生物制药有限公司	固体污染物	危险固废	委托有资质的单位合法处置	/	海都北路 9 号厂区内	/	/	1389 吨	/	无
江苏九阳生物制药有限公司	大气污染物	颗粒物	有组织排放	5	101 车间配料工段、101 车间发酵工段、104 车间配料工段（107、108 共用）、104 车间发酵工段（107、	12.5mg/m ³	60mg/N m ³	23.612 吨/年	42.7409 吨/年	无

					108 共用)、 104 烘 干工段 (107、 108 共 用)					
--	--	--	--	--	--	--	--	--	--	--

对污染物的处理

1、杭州中美华东制药有限公司对污染物的处理

(1) 废水

防治污染设施名称	处理工艺	处理能力	投运时间	运行状况
老污水站废水处理系统	兼氧+流化床工艺	原 600 吨/天, 技改后 800 吨/天	1993 年 11 月 2007 年技改	停运待拆除
新污水站废水处理系统	兼氧+CASS+汽浮	2200 吨/天	2001 年 12 月 2014 年技改 (增加 IC 和汽浮) 2022 年停运拆除 IC 塔工艺	正常运行

(2) 废气

防治污染设施名称	处理工艺	处理能力 CMH	投运时间	运行状况
DA010 (35#-1)	二级水喷淋+表冷+活性炭吸附脱附	15000	2017 年	已拆除
DA011 (35#-2)	二级水喷淋	22000	2013 年	已拆除
DA012 (40#-2)	活性炭+卧式喷淋	6000	2019 年	已拆除
DA013 (32#-1)	二级碱水喷淋	22000	2013 年	已拆除
DA014 (36#-1)	二级清水喷淋+表冷+低温等离子+一级水喷淋	27000	2017 年	正常运行
DA015 (40#-1)	二级清水喷淋	24200	/	已拆除
DA016 (18#-1)	两级水喷淋+活性炭+一级喷淋	30000	2022 年	正常运行
DA017 (19#-1)	燃烧塔	/	2018 年	已拆除
DA018 (19#-2)	燃烧塔	/	2018 年	已拆除
DA019 (3#-1)	一级水喷淋+光氧	20000+52000	2019 年	正常运行
DA020 (36#-2)	两级水喷淋+冷凝+光氧+活性炭+无机纳米催化+水喷淋	10000	2019 年	正常运行
DA021 (16#-1)	1 级水喷+1 级碱喷	12000	2012 年	已拆除
DA022 (16#-2)	1 级水喷+1 级植物油水喷	30000	2014 年	已拆除
DA023 (27#-1)	冷凝+1 级碱喷淋+一体机+1 级碱喷淋	15000	2009 年	停运
DA024 (33#-1)	二级碱水喷淋+冷凝水箱+共用一级碱水喷淋	48000	2019 年	已拆除
DA025 (32#-2)	布袋除尘+高效过滤器	/	2017 年	已拆除
DA026 (34#-1)	二级碱水喷淋	54000	2008 年	已拆除
DA027 (7#-1)	二级碱水喷淋	26000	2015 年	正常运行
DA028 (6#-1)	一级清水喷淋	12200	2016 年	正常运行
DA029 (18#-2)	二级碱水喷淋+光氧+活性炭+一级碱水喷淋	16000	2018 年	已拆除
DA030 (18#-3)	一级清水喷淋+一级碱水喷淋	5000	2017 年	正常运行
DA031 (25#-2)	低氮燃烧+高空排放	8000	2009 年 2019 年 12 月份完成 低氮改造。	正常运行
DA032 (25#-1)	低氮燃烧+高空排放	8000	2009 年 2019 年 12 月份完成 低氮改造。	正常运行
DA033 (1#-1)	油烟净化器	/	/	正常运行
DA034 (27#-2)	两级水喷淋+活性炭吸附脱附	15000	2011 年	停运
DA035 (27#-3)	光氧+一级碱水喷淋	22300	2016 年	停运
DA036 (8#-1)	二级水喷淋	25000	2017 年	正常运行
DA037 (13#-1)	二级水喷淋+表冷+活性炭吸附脱附	25000	2017 年	正常运行

DA038 (28#-1)	一级水喷淋+光氧	22000	2011 年	已拆除
DA039 (28#-2)	二级水喷淋+共用光氧	48000	2011 年	已拆除
DA040 (29#-1)	一级水喷淋+一级碱水喷淋	22000	2011 年	已拆除
DA041 (33#-2)	一级水喷淋	18600	2012 年	已拆除
DA042 (10#-1)	一级清水喷淋	20000	2016 年	正常运行
DA043 (15#-1)	一级碱水喷淋+光氧	25000	2018 年	正常运行
DA044 (43#-1)	一级碱水喷淋+一级水喷淋	45000	2014 年	正常运行
DA045 (46#-1)	一级清水喷淋	3000	2015 年	正常运行
DA046 (46#-2)	一级清水喷淋	25000	2015 年	正常运行
DA047 (46#-3)	一级清水喷淋	30000	2015 年	正常运行
DA048 (23#-1)	两级水喷淋	7000	2019 年	正常运行

(3) 固体废弃物

防治污染物设施名称	处理工艺	处理能力	投运时间	运行状况
危废仓库	规范储存	160 吨	2012 年 3 月	规范储存, 委托有资质单位 合法处置
	规范储存	240 吨	2010 年 3 月	
一般固废堆场	规范储存	7 吨	2010 年 3 月	规范储存, 委托有资质单位 合法处置
	规范储存	30 吨	2004 年 6 月	

2、杭州中美华东制药江东有限公司对污染物的处理

(1) 废水

防治污染设施名称	处理工艺	处理能力	投运时间	运行状况
一期污水处理站	初沉+EGSB+兼氧+好氧+深度处理	1500 吨/天	2016 年 3 月	正常运行
二期污水处理站	EGSB+兼氧+好氧+深度处理	8500 吨/天	2019 年 7 月	正常运行

(2) 废气

防治污染设施名称	处理工艺	处理能力 CMH	投运时间	运行状况	
DA001	发酵东废气	两级碱喷淋+光催化氧化	45000	2016 年 5 月	正常运行
DA002	发酵西废气	两级碱喷淋+光催化氧化	40000	2016 年 5 月	正常运行
DA003	干燥北废气	两级碱喷淋	80000	2016 年 5 月	正常运行
DA004	废水处理站废气	两级碱喷淋	50000	2016 年 5 月	正常运行
DA006	配料废气	一级碱喷淋	10000	2016 年 5 月	正常运行
DA007	质检研发废气	一级碱喷淋+光催化氧化	20000	2016 年 5 月	正常运行
DA008	干燥南废气	两级碱喷淋	80000	2016 年 5 月	正常运行
DA010	板框废气	两级碱喷淋+光催化氧化	40000	2017 年 5 月	正常运行
DA011	干燥冷却仓废气	两级碱喷淋	20000	2017 年 5 月	正常运行
DA012	干燥 7m 废气	一级碱喷淋	20000	2016 年 5 月	正常运行
DA013	干燥 18m 废气	一级碱喷淋	20000	2016 年 5 月	正常运行
DA014	罐区废气	活性炭+碱喷淋	少量	2019 年 6 月	正常运行
DA015	RTO 废气	水喷淋+RTO+碱喷淋	100000	2019 年 6 月	正常运行
DA016	伏格利制剂废气 1	布袋除尘	少量	2019 年 6 月	正常运行
DA017	MP 废气	光催化氧化	44000	2019 年 6 月	正常运行
DA018	超抗发酵废气	碱喷淋+光催化氧化+水喷淋	20000	2019 年 6 月	正常运行
DA019	X8 废气	酸喷淋+水喷淋	6000	2019 年 6 月	正常运行
DA021	质检废气	碱喷淋+光催化氧化+水喷淋	30000	2019 年 6 月	正常运行
DA022	AK 提炼盐酸废气	碱喷淋+水喷淋	10000	2019 年 6 月	正常运行
DA023	喷雾干燥废气一	布袋除尘+水喷淋	少量	2019 年 6 月	正常运行
DA024	AK 发酵废气北	碱喷淋+光催化氧化+水喷淋	90000	2019 年 6 月	正常运行
DA025	AK 发酵废气南	碱喷淋+光催化氧化+水喷淋	90000	2019 年 6 月	正常运行
DA026	二期污水站废气	碱喷淋+水喷淋	58000	2019 年 6 月	正常运行

DA027	中控废气	碱喷淋+光催化氧化+水喷淋	8000	2019年6月	正常运行
DA028	YT 废气	碱喷淋+水喷淋	4000	2019年6月	正常运行
DA029	喷雾干燥废气二	布袋除尘+水喷淋	少量	2019年6月	正常运行
DA030	AK 提炼酒精废气	碱喷淋+水喷淋	1000	2019年6月	正常运行
DA031	百令片废气	冷凝+两级水喷淋	20000	2022年7月	正常运行
HDBL-FQ217	HDG 含溶媒废气	氧化喷淋+两级碱喷淋	2000	2022年9月	停止运行
HDBL-FQ218	HDG 恶臭废气	氧化喷淋+碱喷淋	20000	2022年9月	停止运行

(3) 固体废弃物

防治污染物设施名称	处理工艺	处理能力	投运时间	运行状况
危废仓库	规范储存	10 吨	2017年3月	规范储存, 委托有资质单位合法处置
	规范储存	200 吨	2021年5月	
一般固废堆场	规范储存	20 吨	2016年3月	规范储存, 委托有资质单位合法处置
	规范储存	15 吨	2016年3月	
	规范储存	40 吨	2019年7月	
	规范储存	30 吨	2019年7月	

3、华东医药（西安）博华制药有限公司对污染物的处理

(1) 废水

防治污染设施名称	处理工艺	处理能力	投运时间	运行状况
污水处理站废水处理系统	预处理+芬顿系统+兼氧+好氧+MBR+炭滤	250 吨/天	2012年7月	正常运行

(2) 废气

防治污染设施名称	处理工艺	投运时间	运行状况
原料药一车间废气处理装置	碱液喷淋+干式过滤器（过滤棉）+UV 光解+活性炭吸附	2020年10月	正常运行
原料药二车间废气处理装置	两级碱液喷淋+干式过滤器+UV 光解+活性炭	2019年11月	正常运行
固体制剂废气处理装置	布袋除尘	2018年	正常运行

(3) 固体废弃物

防治污染物设施名称	处理工艺	储存能力	投运时间	运行状况
危险废物贮存库	规范储存	60 吨	2012年1月	规范储存, 委托有资质单位合法转移处置

4、江苏九阳生物制药有限公司对污染物的处理

(1) 废水

防治污染设施名称	处理工艺	运行状况
污水站废水处理系统	气浮池+水解酸化+IC 塔+UASB 池+A/O 池+O 池+二沉池	正常运行

(2) 废气

防治污染设施名称	处理工艺	运行状况
101 车间提取工段废气处理装置	一级水喷淋+水气分离器+光催化氧化+二级活性炭吸附+25m 排气筒高空排放	正常运行
101 车间发酵工段废气处理装置	一级水喷淋+水气分离器+二级活性炭吸附+25m 排气筒高空排放	正常运行
101 车间烘干工段废气处理装置	一级水喷淋+水气分离器+二级活性炭吸附+25m 排气筒高空排放	正常运行

101 车间配料工段废气处理装置	旋分离器+一级水喷淋+15m 排气筒高空排放	正常运行
104/107/108 车间发酵工段废气处理装置	一级水喷淋+水气分离器+二级活性炭吸附+25m 排气筒高空排放	正常运行
104 车间提取工段废气处理装置	一级水喷淋+水汽分离器+光催化氧化+二级活性炭吸附+25m 排气筒高空排放	正常运行
104/107/108 车间配料工段废气处理装置	旋分离器+一级水喷淋+15m 排气筒高空排放	正常运行
104/107/108 车间烘干工段废气处理装置	一级水喷淋+水汽分离器+二级活性炭吸附	正常运行
103 车间、303 车间预处理池和危废库废气处理装置	一级水喷淋+水汽分离器+光催化氧化+二级活性炭吸附+25m 排气筒高空排放	正常运行
106 车间废气处理装置	一级水喷淋+水汽分离器+光催化氧化+二级活性炭吸附+25m 排气筒高空排放	正常运行
107 车间提取工段废气处理装置	一级水喷淋+水汽分离器+光催化氧化+二级活性炭吸附+25m 排气筒高空排放	正常运行
108 车间提取工段废气处理装置	一级水喷淋+水汽分离器+光催化氧化+二级活性炭吸附+25m 排气筒高空排放	正常运行
109 车间废气处理装置	一级水喷淋+25m 排气筒高空排放	正常运行
303 污水站废气处理装置	一级水喷淋+水汽分离器+光能催化+25m 排气筒高空排放	正常运行

(3) 固体废弃物

防治污染物设施名称	运行状况
危废仓库	规范储存, 委托有资质单位合法处置

环境自行监测方案

杭州中美华东制药有限公司建立了《污染源自行监测方案》机制, 已在环保部门备案, 并按规定对其中所有监测数据进行上报。

杭州中美华东制药江东有限公司已按照《排污许可证》中自行监测方案要求, 编制委托监测方案, 并按照监测方案要求开展每日、每月、每季度或每年的委托监测。

华东医药(西安)博华制药有限公司公司编制了《自行监测方案》, 已在环保部门备案, 并按规定对监测数据进行上报。

江苏九阳生物制药有限公司建立了《污染源自行监测方案》, 该方案按照国家相关环保要求编制, 并按规定对其中所有监测数据每日进行上报。

突发环境事件应急预案

杭州中美华东制药有限公司编制建立了《突发环境事件应急预案》机制, 并按要求定期进行修订和完善。

杭州中美华东制药江东有限公司于 2022 年修订了《突发环境事件应急预案》, 并完成备案, 备案号为 330114-2022-069-M。

华东医药(西安)博华制药有限公司于 2021 年按要求修订完善了《突发环境事件应急预案》, 并在渭南市生态环境局备案, 备案号为 610582-2021-090-L。

江苏九阳生物制药有限公司建立了《突发环境事件应急预案》, 该预案于 2021 年 6 月通过评审和备案。2022 年 5 月江苏九阳生物制药有限公司组织了突发火灾环境事件应急预案演练, 规范了突发环境事件应急处理工作, 最大限度降低因火灾、爆炸、泄露或其他意外突发事件导致环境风险物质泄漏到空气、水体或土壤而产生对人力健康和环境的危害, 持续提升公司突发性环境污染事件应急能力。

环境治理和保护的投入及缴纳环境保护税的相关情况

杭州中美华东制药有限公司环境治理和保护的投入 446.80 万元，缴纳环境保护税 2,784.88 元。

杭州中美华东制药江东有限公司按相关政策无需缴纳环境保护税。

华东医药（西安）博华制药有限公司缴纳环境保护税 1593.13 元。

江苏九阳生物制药有限公司 2022 年对环境治理和保护的投入约 1278 万余元，按要求正常缴纳环境保护税 6.5 万元。

在报告期内为减少其碳排放所采取的措施及效果

适用 不适用

杭州中美华东制药有限公司推行精益用能，2022 年杭州中美华东制药有限公司总能耗为 11922.32 吨标煤，较 2021 年下降 2879.64 吨标煤，下降比例为 19.45%。2022 年杭州中美华东制药有限公司能源管理部运营费用管理和节能降耗项目共为公司节降能源总成本 1111.8 万元，其中开展的节能项目节降用能成本约 644.95 万元。

杭州中美华东制药江东有限公司持续使用沼气发电，减少了甲烷、硫化氢等污染物的排放；车间内持续开展节水降耗等精益措施减少污染物的排放；于 2022 年 9 月开展了 2021 年度碳排放核查。

江苏九阳生物制药有限公司将车间的循环水管网与低温水管网串联，冬季时替代车间低温水进行生产降温，减少低温水供应，一年可节约一年可节约 30 万 kW h；完成纯化水站浓水回收再利用。项目纯化水一站、二站制水设备运行时，产生一部分的浓水，经过化验符合质量标准要求。浓水储存于吨桶内，在车间需要时，自动供给车间使用，预计全年节将 10000 吨水；空气系统技改工作，针对各部门空气使用情况，逐一设计整改方案，由空气压力高，空气流量不够用问题得到解决，同时老空压机组在 6 月技改完后，没有在开启过机组补加空气，全年可节约用电 40 万 kW h。

报告期内因环境问题受到行政处罚的情况

公司或子公司名称	处罚原因	违规情形	处罚结果	对上市公司生产经营的影响	公司的整改措施
江苏九阳生物制药有限公司	未重新申请取得排污许可证排放污染物	污染物排放种类增加	处罚款人民币 22.8 万元	不构成重大影响	停止相关种类污染物排放

其他应当公开的环境信息

无

其他环保相关信息

无

二、社会责任情况

在企业战略转型的进程中，公司严格履行企业公民的社会责任，关注股东、政府及监管机构、员工、客户及患者、供应商、社区及公众、合作伙伴等利益相关方的诉求：通过规范治理，夯实发展基石；锚定可持续发展，放眼长期价值；谨记责任在肩，恪守商业道德；坚

持质量为本，助力健康中国；关爱员工，共建幸福家园；守护地球，节能减排，坚持绿色发展；积极投身公益，用实际行动回馈社会。

公司 2022 年社会责任履行情况详见《华东医药 2022 年度企业社会责任报告》。

三、巩固拓展脱贫攻坚成果、乡村振兴的情况

报告期内，公司暂未开展专项脱贫攻坚和乡村振兴工作。

第六节 重要事项

一、承诺事项履行情况

1、公司实际控制人、股东、关联方、收购人以及公司等承诺相关方在报告期内履行完毕及截至报告期末尚未履行完毕的承诺事项

适用 不适用

公司报告期不存在由公司实际控制人、股东、关联方、收购人以及公司等承诺相关方在报告期内履行完毕及截至报告期末尚未履行完毕的承诺事项。

2、公司资产或项目存在盈利预测，且报告期仍处在盈利预测期间，公司就资产或项目达到原盈利预测及其原因做出说明

适用 不适用

二、控股股东及其他关联方对上市公司的非经营性占用资金情况

适用 不适用

公司报告期不存在控股股东及其他关联方对上市公司的非经营性占用资金。

三、违规对外担保情况

适用 不适用

公司报告期无违规对外担保情况。

四、董事会对最近一期“非标准审计报告”相关情况的说明

适用 不适用

五、董事会、监事会、独立董事（如有）对会计师事务所本报告期“非标准审计报告”的说明

适用 不适用

六、与上年度财务报告相比，会计政策、会计估计变更或重大会计差错更正的情况说明

适用 不适用

1. 重要会计政策变更

(1) 企业会计准则变化引起的会计政策变更

1) 公司自 2022 年 1 月 1 日起执行财政部颁布的《企业会计准则解释第 15 号》“关于企业将固定资产达到预定可使用状态前或者研发过程中产出的产品或副产品对外销售的会计处理”规定，该项会计政策变更对公司财务报表无影响。

2) 公司自 2022 年 1 月 1 日起执行财政部颁布的《企业会计准则解释第 15 号》“关于亏损合同的判断”规定，该项会计政策变更对公司财务报表无影响。

3) 公司自 2022 年 11 月 30 日起执行财政部颁布的《企业会计准则解释第 16 号》“关于发行方分类为权益工具的金融工具相关股利的所得税影响的会计处理”规定，该项会计政策变更对公司财务报表无影响。

4) 公司自 2022 年 11 月 30 日起执行财政部颁布的《企业会计准则解释第 16 号》“关于企业将以现金结算的股份支付修改为以权益结算的股份支付的会计处理”规定，该项会计政策变更对公司财务报表无影响。

(2) 其他会计政策变更

会计政策变更的内容和原因	审批程序	备注
公司全资子公司华东医药投资控股（香港）有限公司、华东医药医美投资（香港）有限公司、华东医药皮肤管理（香港）有限公司是海外贸易及投融资平台，主要从事对外投资及管理业务。该三家子公司的投资活动主要以美元进行计价和结算，其经营性费用主要以美元支付，其融资活动主要为美元贷款。综合该三家子公司的实际业务情况，结合未来发展规划、业务发展规模及当前经济环境，根据《企业会计准则》相关规定，经审慎考虑，公司认为该三家境外子公司以人民币作为记账本位币变更为以美元作为记账本位币，能够更加客观、公允地反映公司经营成果和财务状况，为投资者提供更可靠、更准确的会计信息。自 2022 年 4 月 26 日起，该三家公司改按美元作为记账本位币。此项会计政策变更采用未来适用法。	本次变更经公司第九届董事会第十五次会议审议通过。	

2. 重要会计估计变更

(1) 会计估计变更的内容和原因

会计估计变更的内容和原因	审批程序	开始适用的时点	备注
本公司原对研发支出采用于发生时计入当期损益核算，为了全面客观反映公司研发费用和资产计量的情况，结合公司研究与开发活动的实际情况并参考同行业上市公司的研发支出资本化情况，公司本着趋严审慎性原则，决定对研发支出资本化时点的估计进行变更。此项会计估计变更采用未来适用法。	本次变更经公司第九届董事会第十五次会议审议通过。	自 2022 年 4 月 26 日起	

(2) 受重要影响的报表项目和金额

受重要影响的报表项目	影响金额	备注
2022 年 12 月 31 日资产负债表项目		
开发支出	227,794,420.14	
未分配利润	-159,456,094.10	
2022 年度利润表项目		
研发费用	-227,794,420.14	
所得税费用	68,338,326.04	按照发生额的 100% 在税前加计扣除，适用企业所得税税率 15%

七、与上年度财务报告相比，合并报表范围发生变化的情况说明

适用 不适用

详见本报告第十节“财务报告”之“八、合并范围的变更”

八、聘任、解聘会计师事务所情况

现聘任的会计师事务所

境内会计师事务所名称	天健会计师事务所（特殊普通合伙）
境内会计师事务所报酬（万元）	165
境内会计师事务所审计服务的连续年限	25
境内会计师事务所注册会计师姓名	王福康、陈晓冬
境内会计师事务所注册会计师审计服务的连续年限	5
境外会计师事务所名称（如有）	无
境外会计师事务所报酬（万元）（如有）	0
境外会计师事务所审计服务的连续年限（如有）	无
境外会计师事务所注册会计师姓名（如有）	无
境外会计师事务所注册会计师审计服务的连续年限（如有）	无

当期是否改聘会计师事务所

是 否

聘请内部控制审计会计师事务所、财务顾问或保荐人情况

适用 不适用

本年度，公司聘请天健会计师事务所（特殊普通合伙）为公司年度财务报告和内部控制审计报告审计机构，支付的年度财务报告和内部控制审计报告审计费用为 165 万元（含税）。

九、年度报告披露后面临退市情况

适用 不适用

十、破产重整相关事项

适用 不适用

公司报告期未发生破产重整相关事项。

十一、重大诉讼、仲裁事项

适用 不适用

涉案金额（万元）	是否形成预计负债	诉讼(仲裁)进展	诉讼(仲裁)审理结果及影响	诉讼(仲裁)判决执行情况	披露日期	披露索引
3841.0733	否	部分审理中，部分已判决生效	本诉讼事项汇总对公司无重大影响	部分已执行完毕；部分已判决案件，尚在执行中；部分未判决	未达到重大诉讼披露标准	/
137.97	否	均审理中	本诉讼事项汇总对公司无重大影响	审理中，待判决	未达到重大诉讼披露标准	/

十二、处罚及整改情况

适用 不适用

公司报告期不存在处罚及整改情况。

十三、公司及其控股股东、实际控制人的诚信状况

适用 不适用

报告期内，公司及其控股股东、实际控制人不存在未履行法院生效判决、所负数额较大的债务到期未清偿等情况。

十四、重大关联交易

1、与日常经营相关的关联交易

适用 不适用

关联交易方	关联关系	关联交易类型	关联交易内容	关联交易定价原则	关联交易价格	关联交易金额（万元）	占同类交易金额的比例	获批的交易额度（万元）	是否超过获批额度	关联交易结算方式	可获得的同类交易市价	披露日期	披露索引
杭州九源基因工程有限公司	本公司之联营企业	采购药品	采购药品	根据公司关联交易决策程序	市场价格	6,746.73	0.26%	7,000	否	现金、银行承兑汇票	市场价格	2022年05月12日	巨潮资讯网

				确定的市场价格									
远大医药（中国）有限公司	本公司控股股东之下属企业	采购药品	采购药品	根据公司关联交易决策程序确定的市场价格	市场价格	5,296	0.21%	7,500	否	现金、银行承兑汇票	市场价格	2022年05月12日	巨潮资讯网
四川远蜀药业有限责任公司	本公司控股股东之下属企业	采购药品	采购药品	根据公司关联交易决策程序确定的市场价格	市场价格	3,496.8	0.14%	6,500	否	现金、银行承兑汇票	市场价格	2022年05月12日	巨潮资讯网
蓬莱康药业有限公司	本公司控股股东之下属企业	采购药品	采购药品	根据公司关联交易决策程序确定的市场价格	市场价格	3,286.77	0.13%	3,000	是	现金、银行承兑汇票	市场价格	2022年05月12日	巨潮资讯网
北京远大九和药业有限公司	本公司控股股东之下属企业	采购药品	采购药品	根据公司关联交易决策程序确定的市场价格	市场价格	3,279.62	0.13%	3,500	否	现金、银行承兑汇票	市场价格	2022年05月12日	巨潮资讯网
杭州远大生物制药有限公司	本公司控股股东之下属企业	采购药品	采购药品	根据公司关联交易决策程序确定的市场价格	市场价格	2,409.42	0.09%	2,000	是	现金、银行承兑汇票	市场价格	2022年05月12日	巨潮资讯网
武汉远大制药集团	本公司控股股东之	采购药品	采购药品	根据公司关联交易	市场价格	2,408.21	0.09%	3,550	否	现金、银行承兑	市场价格	2022年05月12日	巨潮资讯网

销售有限公司	下属企业			决策程序确定的市场价格						汇票			
云南允理药业想药业有限公司	本公司控股股东之下属企业	采购药品	采购药品	根据公司关联交易决策程序确定的市场价格	市场价格	1,934.32	0.08%	2,200	否	现金、银行承兑汇票	市场价格	2022年05月12日	巨潮资讯网
雷允上药业集团有限公司	本公司控股股东之下属企业	采购药品	采购药品	根据公司关联交易决策程序确定的市场价格	市场价格	1,263.01	0.05%	500	是	现金、银行承兑汇票	市场价格	2022年05月12日	巨潮资讯网
沈阳药大雷允上药业有限责任公司	本公司控股股东之下属企业	采购药品	采购药品	根据公司关联交易决策程序确定的市场价格	市场价格	581.6	0.02%	500	是	现金、银行承兑汇票	市场价格	2022年05月12日	巨潮资讯网
西安远大新碑林医药有限责任公司	本公司控股股东之下属企业	采购药品	采购药品	根据公司关联交易决策程序确定的市场价格	市场价格	522.21	0.02%	300	是	现金、银行承兑汇票	市场价格	2022年05月12日	巨潮资讯网
远大生命科学(武汉)有限公司	本公司控股股东之下属企业	采购药品	采购药品	根据公司关联交易决策程序确定的市场价格	市场价格	518.44	0.02%		是	现金、银行承兑汇票	市场价格	2022年05月12日	巨潮资讯网
远大生物	本公司控	采购药品	采购药品	根据公司	市场价格	492.57	0.02%		是	现金、	市场价格	2022年05	巨潮资讯网

制药 (重 庆) 有 限 公 司	股 东 之 下 属 企 业			关 联 交 易 决 策 程 序 确 定 的 市 场 价 格						银 行 承 兑 汇 票		月 12 日	网	
西 安 大 德 天 药 业 股 份 有 限 公 司	本 公 司 控 股 股 东 之 下 属 企 业	采 购 药 品	采 购 药 品	根 据 公 司 关 联 交 易 决 策 程 序 确 定 的 市 场 价 格	市 场 价 格	267.3	0.01%			是	现 金 、 银 行 承 兑 汇 票	市 场 价 格	2022 年 05 月 12 日	巨 潮 资 讯 网
广 东 雷 允 上 药 业 有 限 公 司	本 公 司 控 股 股 东 之 下 属 企 业	采 购 药 品	采 购 药 品	根 据 公 司 关 联 交 易 决 策 程 序 确 定 的 市 场 价 格	市 场 价 格	221.4 7	0.01%	350		否	现 金 、 银 行 承 兑 汇 票	市 场 价 格	2022 年 05 月 12 日	巨 潮 资 讯 网
长 春 雷 允 上 药 业 有 限 公 司	本 公 司 控 股 股 东 之 下 属 企 业	采 购 药 品	采 购 药 品	根 据 公 司 关 联 交 易 决 策 程 序 确 定 的 市 场 价 格	市 场 价 格	208.0 9	0.01%	150		是	现 金 、 银 行 承 兑 汇 票	市 场 价 格	2022 年 05 月 12 日	巨 潮 资 讯 网
常 熟 雷 允 上 制 药 有 限 公 司	本 公 司 控 股 股 东 之 下 属 企 业	采 购 药 品	采 购 药 品	根 据 公 司 关 联 交 易 决 策 程 序 确 定 的 市 场 价 格	市 场 价 格	95.57	0.00%	150		否	现 金 、 银 行 承 兑 汇 票	市 场 价 格	2022 年 05 月 12 日	巨 潮 资 讯 网
安 徽 雷 允 上 药 业 有 限 公 司	本 公 司 控 股 股 东 之 下 属 企 业	采 购 药 品	采 购 药 品	根 据 公 司 关 联 交 易 决 策 程 序 确 定 的 市 场 价 格	市 场 价 格	80.45	0.00%			是	现 金 、 银 行 承 兑 汇 票	市 场 价 格	2022 年 05 月 12 日	巨 潮 资 讯 网

远大医药黄石飞制药有限公司	本公司控股股东之下属企业	采购药品	采购药品	根据公司关联交易决策程序确定的市场价格	市场价格	7.58	0.00%		是	现金、银行承兑汇票	市场价格	2022年05月12日	巨潮资讯网
远大生命科学(辽宁)有限公司	本公司控股股东之下属企业	采购药品	采购药品	根据公司关联交易决策程序确定的市场价格	市场价格	616.91	0.02%		是	现金、银行承兑汇票	市场价格	2022年05月12日	巨潮资讯网
辽宁味邦生物制药有限公司	本公司控股股东之下属企业	采购药品	采购药品	根据公司关联交易决策程序确定的市场价格	市场价格	25.47	0.00%		是	现金、银行承兑汇票	市场价格	2022年05月12日	巨潮资讯网
杭州九源基因工程有限公司	本公司之联营企业	技术服务费	技术服务费	根据公司关联交易决策程序确定的市场价格	市场价格	1,280	0.05%	2,200	否	现金、银行承兑汇票	市场价格	2022年05月12日	巨潮资讯网
重庆派金生物科技有限公司	本公司之联营企业	技术服务费	技术服务费	根据公司关联交易决策程序确定的市场价格	市场价格	200	0.01%	3,000	否	现金、银行承兑汇票	市场价格	2022年05月12日	巨潮资讯网
蓬莱康药业有限公司	本公司控股股东之下属企业	技术服务费	技术服务费	根据公司关联交易决策程序确定的市	市场价格	176.98	0.01%		是	现金、银行承兑汇票	市场价格	2022年05月12日	巨潮资讯网

				场价格									
北京远大创新物业管理有限责任公司	本公司控股股东之下属企业	物业管理费	物业管理费	根据公司关联交易决策程序确定的市场价格	市场价格	19.28	0.00%		是	现金、银行承兑汇票	市场价格	2022年05月12日	巨潮资讯网
珠海海湾大酒店	本公司控股股东之下属企业	会议费	会议费	根据公司关联交易决策程序确定的市场价格	市场价格	53.33	0.00%		是	现金、银行承兑汇票	市场价格	2022年05月12日	巨潮资讯网
成都海湾半山酒店管理有限公司	本公司控股股东之下属企业	会议费	会议费	根据公司关联交易决策程序确定的市场价格	市场价格	42.95	0.00%		是	现金、银行承兑汇票	市场价格	2022年05月12日	巨潮资讯网
北京海湾半山酒店管理有限公司	本公司控股股东之下属企业	会议费	会议费	根据公司关联交易决策程序确定的市场价格	市场价格	6.8	0.00%		是	现金、银行承兑汇票	市场价格	2022年05月12日	巨潮资讯网
杭州君澜医药贸易有限公司	参股企业	销售药品	销售药品	根据公司关联交易决策程序确定的市场价格	市场价格	9,450.68	0.25%	13,000	否	现金、银行承兑汇票	市场价格	2022年05月12日	巨潮资讯网
杭州汤养元医药有限公司及	本公司之联营企业	销售药品	销售药品	根据公司关联交易决策程序	市场价格	1,001.62	0.03%	1,100	否	现金、银行承兑汇票	市场价格	2022年05月12日	巨潮资讯网

其全资子公司				确定的市场价格									
杭州九源基因工程有限公司	本公司之联营企业	销售药品	销售药品	根据公司关联交易决策程序确定的市场价格	市场价格	583.15	0.02%	1,200	否	现金、银行承兑汇票	市场价格	2022年05月12日	巨潮资讯网
雷允上药业集团有限公司	本公司控股股东之下属企业	销售药品	销售药品	根据公司关联交易决策程序确定的市场价格	市场价格	543.71	0.01%	650	否	现金、银行承兑汇票	市场价格	2022年05月12日	巨潮资讯网
云南允理理想药业有限公司	本公司控股股东之下属企业	销售药品	销售药品	根据公司关联交易决策程序确定的市场价格	市场价格	420.28	0.01%	350	是	现金、银行承兑汇票	市场价格	2022年05月12日	巨潮资讯网
广东雷允上药业有限公司	本公司控股股东之下属企业	销售药品	销售药品	根据公司关联交易决策程序确定的市场价格	市场价格	271.79	0.01%	220	是	现金、银行承兑汇票	市场价格	2022年05月12日	巨潮资讯网
杭州远大生物制药有限公司	本公司控股股东之下属企业	销售药品	销售药品	根据公司关联交易决策程序确定的市场价格	市场价格	58.91	0.00%	150	否	现金、银行承兑汇票	市场价格	2022年05月12日	巨潮资讯网
远大物产集团有限公司	本公司控股股东之	销售药品	销售药品	根据公司关联交易	市场价格	3.99	0.00%		是	现金、银行承兑	市场价格	2022年05月12日	巨潮资讯网

公司	下属企业			决策程序确定的市场价格						汇票			
长春雷允上药业有限公司	本公司控股股东之下属企业	销售药品	销售药品	根据公司关联交易决策程序确定的市场价格	市场价格	21	0.00%		是	现金、银行承兑汇票	市场价格	2022年05月12日	巨潮资讯网
常熟雷允上制药有限公司	本公司控股股东之下属企业	销售药品	销售药品	根据公司关联交易决策程序确定的市场价格	市场价格	10.52	0.00%		是	现金、银行承兑汇票	市场价格	2022年05月12日	巨潮资讯网
远大产业控股股份有限公司	本公司控股股东之下属企业	销售药品	销售药品	根据公司关联交易决策程序确定的市场价格	市场价格	0.11	0.00%		是	现金、银行承兑汇票	市场价格	2022年05月12日	巨潮资讯网
四川远大蜀阳药业有限责任公司	本公司控股股东之下属企业	销售药品	销售药品	根据公司关联交易决策程序确定的市场价格	市场价格	516.37	0.01%		是	现金、银行承兑汇票	市场价格	2022年05月12日	巨潮资讯网
重庆派金生物科技有限公司	本公司之联营企业	销售药品	销售药品	根据公司关联交易决策程序确定的市场价格	市场价格	15.49	0.00%		是	现金、银行承兑汇票	市场价格	2022年05月12日	巨潮资讯网
蓬莱诺康	本公司控	代理服务	代理服务	根据公司	市场价格	2,073.15	0.05%	1,978	是	现金、	市场价格	2022年05	巨潮资讯网

药业有限公司	股东之 下属企业	费	费	关联 交易 决策 程序 确定 的市 场价 格						银行 承兑 汇票		月 12 日	网
重庆派金 生物科技 有限公司	本公 司之 联营 企业	制剂 灌装 服务	制剂 灌装 服务	根据 公司 关联 交易 决策 程序 确定 的市 场价 格	市 场 价 格	112.2 6	0.00%	150	否	现 金、 银 行 承 兑 汇 票	市 场 价 格	2022 年 05 月 12 日	巨潮 资讯 网
杭州远大 生物制药 有限公司	本公 司控 股股 东之 下属 企业	加工 费	加工 费	根据 公司 关联 交易 决策 程序 确定 的市 场价 格	市 场 价 格	42.72	0.00%	25	是	现 金、 银 行 承 兑 汇 票	市 场 价 格	2022 年 05 月 12 日	巨潮 资讯 网
福建凯立 生物制品 有限公司	本公 司控 股股 东之 下属 企业	技术 服务 费	技术 服务 费	根据 公司 关联 交易 决策 程序 确定 的市 场价 格	市 场 价 格	33.02	0.00%		是	现 金、 银 行 承 兑 汇 票	市 场 价 格	2022 年 05 月 12 日	巨潮 资讯 网
杭州九源 基因工程 有限公司	本公 司之 联营 企业	出租 房屋	出租 房屋	根据 公司 关联 交易 决策 程序 确定 的市 场价 格	市 场 价 格	6.42	0.00%	6.42	否	现 金、 银 行 承 兑 汇 票	市 场 价 格	2022 年 05 月 12 日	巨潮 资讯 网
杭州汤元 中医门诊 部有限公 司	本公 司联 营企 业杭 州汤 元中 医药 有限 公司 之 子	出租 房屋	出租 房屋	根据 公司 关联 交易 决策 程序 确定 的市 场价 格	市 场 价 格	17.71	0.00%		是	现 金、 银 行 承 兑 汇 票	市 场 价 格	2022 年 05 月 12 日	巨潮 资讯 网

	公司												
北京炎黄置业有限公司	本公司控股股东之下属企业	承租房屋	承租房屋	根据公司关联交易决策程序确定的市场价格	市场价格	132.48	0.01%		是	现金、银行承兑汇票	市场价格	2022年05月12日	巨潮资讯网
合计				--	--	50,853.26	--	61,229.42	--	--	--	--	--
大额销货退回的详细情况				不适用									
按类别对本期将发生的日常关联交易进行总金额预计的，在报告期内的实际履行情况（如有）				报告期内公司及子公司日常关联交易实际发生金额未超过年度日常关联交易预计金额。									
交易价格与市场参考价格差异较大的原因（如适用）				不适用									

2、资产或股权收购、出售发生的关联交易

适用 不适用

公司报告期未发生资产或股权收购、出售的关联交易。

3、共同对外投资的关联交易

适用 不适用

公司报告期未发生共同对外投资的关联交易。

4、关联债权债务往来

适用 不适用

公司报告期不存在关联债权债务往来。

5、与存在关联关系的财务公司的往来情况

适用 不适用

公司与存在关联关系的财务公司与关联方之间不存在存款、贷款、授信或其他金融业务。

6、公司控股的财务公司与关联方的往来情况

适用 不适用

公司控股的财务公司与关联方之间不存在存款、贷款、授信或其他金融业务。

7、其他重大关联交易

适用 不适用

公司报告期无其他重大关联交易。

十五、重大合同及其履行情况

1、托管、承包、租赁事项情况

(1) 托管情况

适用 不适用

公司报告期不存在托管情况。

(2) 承包情况

适用 不适用

公司报告期不存在承包情况。

(3) 租赁情况

适用 不适用

租赁情况说明

公司不存在重大租赁情况。

为公司带来的损益达到公司报告期利润总额 10%以上的项目

适用 不适用

2、重大担保

适用 不适用

单位：万元

公司及其子公司对外担保情况（不包括对子公司的担保）										
担保对象名称	担保额度相关公告披露日期	担保额度	实际发生日期	实际担保金额	担保类型	担保物（如有）	反担保情况（如有）	担保期	是否履行完毕	是否为关联方担保
公司对子公司的担保情况										
担保对象名称	担保额度相关公告披露日期	担保额度	实际发生日期	实际担保金额	担保类型	担保物（如有）	反担保情况（如有）	担保期	是否履行完毕	是否为关联方担保
杭州中美华东制药有限公司	2020年04月28日	80,000	2021年04月09日	974	连带责任保证			一年	否	否
杭州中美华东制药有限公司	2022年04月28日	85,000	2022年11月14日	1,599	连带责任保证			一年	否	否
杭州中美华东制药有	2022年04月28日	85,000	2022年10月26日	15,000	连带责任保证			一年	否	否

限公司										
杭州中美华东制药有限公司	2022年04月28日	85,000	2022年11月22日	4,612	连带责任保证			一年	否	否
杭州中美华东制药有限公司	2022年04月28日	85,000	2022年07月13日	26,445	连带责任保证			一年	否	否
华东医药(西安)博华制药有限公司	2022年04月28日	5,000		5,000				一年		
华东医药宁波销售有限公司	2022年04月28日	16,000		16,000				一年		
华东医药湖州有限公司	2022年04月28日	15,000		15,000				一年		
华东医药绍兴有限公司	2022年04月28日	18,500	2022年03月25日	18,500	连带责任保证			一年	否	否
华东医药供应链管理(金华)有限公司	2019年04月19日	20,000		20,000				十年		
华东医药(杭州)生物制品有限公司	2022年04月28日	3,000		3,000				一年		
江苏九阳生物制药有限公司	2022年04月28日	7,000		7,000				一年		
华东医药温州有限公司	2022年04月28日	24,000	2022年07月05日	24,000	连带责任保证			一年	否	否
华东医药温州有限公司	2022年04月28日	24,000	2022年07月08日	24,000	连带责任保证			一年	否	否
华东医药温州有限公司	2022年04月28日	24,000	2022年07月11日	24,000	连带责任保证			一年	否	否
华东医药温州	2022年04月28日	24,000	2022年07月12日	24,000	连带责任保证			一年	否	否

有限公司	日		日							
华东医药温州有限公司	2022年04月28日	24,000	2022年07月13日	24,000	连带责任保证			一年	否	否
华东医药温州有限公司	2022年04月28日	24,000	2022年08月04日	24,000	连带责任保证			一年	否	否
华东医药温州有限公司	2022年04月28日	24,000	2022年08月05日	24,000	连带责任保证			一年	否	否
华东医药温州有限公司	2022年04月28日	24,000	2022年08月24日	24,000	连带责任保证			一年	否	否
华东医药温州有限公司	2022年04月28日	24,000	2022年09月13日	24,000	连带责任保证			一年	否	否
华东医药温州有限公司	2022年04月28日	24,000	2022年09月15日	24,000	连带责任保证			一年	否	否
华东医药丽水有限公司	2022年04月28日	15,000	2022年04月26日	15,000	连带责任保证			一年	否	否
华东医药岱山有限公司	2022年04月28日	2,500	2022年11月17日	2,500	连带责任保证			一年	否	否
华东医药存德(舟山)有限公司	2022年04月28日	14,300		14,300				一年		
杭州中美华东制药江东有限公司	2022年04月28日	70,000	2022年10月17日	70,000	连带责任保证			一年	否	否
杭州华东大药房连锁有限公司	2022年04月28日	5,000	2022年03月25日	5,000	连带责任保证			一年	否	否
华东医药金华有限公司	2022年04月28日	10,000	2022年10月17日	10,000	连带责任保证			一年	否	否
华东医药投资控股(香	2021年07月16日	66,164	2022年06月30日	66,164	连带责任保证			三年	否	否

港)有限公司										
华东医药投资控股(香港)有限公司	2022年04月28日	70,000		70,000				一年		
Sinclair Pharma Limited	2018年11月23日	40,000	2020年05月21日	40,000	连带责任保证			三年	否	否
Sinclair Pharma Limited	2018年11月23日	40,000	2020年07月30日	40,000	连带责任保证			三年	否	否
Sinclair Pharma Limited	2018年11月23日	40,000	2020年11月16日	40,000	连带责任保证			三年	否	否
Sinclair Pharma Limited	2018年11月23日	40,000	2021年02月04日	40,000	连带责任保证			三年	否	否
Sinclair Pharma Limited	2020年09月17日	12,591	2021年03月30日	12,591	连带责任保证			三年	否	否
Sinclair Pharma Limited	2020年09月17日	12,591	2021年04月19日	12,591	连带责任保证			三年	否	否
Sinclair Pharma Limited	2020年09月17日	12,591	2021年05月26日	12,591	连带责任保证			三年	否	否
Sinclair Pharma Limited	2020年09月17日	12,591	2021年08月11日	12,591	连带责任保证			三年	否	否
Sinclair Pharma Limited	2020年09月17日	12,591	2021年09月14日	12,591	连带责任保证			三年	否	否
Sinclair Pharma Limited	2021年07月16日	38,305	2022年01月13日	38,305	连带责任保证			三年	否	否
Sinclair Pharma Limited	2021年03月16日	14,846	2021年04月08日	14,846	连带责任保证			三年	否	否
Sinclair Pharma Limited	2021年03月16日	14,846	2021年03月17日	14,846	连带责任保证			2024年12月31日	否	否
Sinclair Pharma Limited	2021年03月16日	31,696						三年		
Sinclair Pharma Limited	2022年04月28日	58,600						一年		
报告期内审批对子公司担保额度合计(B1)			418,900		报告期内对子公司担保实际发生额合计(B2)					76,652
报告期末已审批的对子公司担保额度合计(B3)			722,502		报告期末对子公司实际担保余额合计(B4)					221,169

子公司对子公司的担保情况										
担保对象名称	担保额度相关公告披露日期	担保额度	实际发生日期	实际担保金额	担保类型	担保物(如有)	反担保情况(如有)	担保期	是否履行完毕	是否为关联方担保
公司担保总额(即前三大项的合计)										
报告期内审批担保额度合计(A1+B1+C1)		418,900		报告期内担保实际发生额合计(A2+B2+C2)						76,652
报告期末已审批的担保额度合计(A3+B3+C3)		722,502		报告期末实际担保余额合计(A4+B4+C4)						221,169
实际担保总额(即 A4+B4+C4) 占公司净资产的比例										11.90%
其中:										
为股东、实际控制人及其关联方提供担保的余额(D)										0
直接或间接为资产负债率超过 70%的被担保对象提供的债务担保余额(E)										116,151
担保总额超过净资产 50%部分的金额(F)										0
上述三项担保金额合计(D+E+F)										116,151
对未到期担保合同,报告期内发生担保责任或有证据表明有可能承担连带清偿责任的情况说明(如有)				不适用						
违反规定程序对外提供担保的说明(如有)				不适用						

采用复合方式担保的具体情况说明

3、委托他人进行现金资产管理情况

(1) 委托理财情况

适用 不适用

公司报告期不存在委托理财。

(2) 委托贷款情况

适用 不适用

公司报告期不存在委托贷款。

4、其他重大合同

适用 不适用

公司报告期不存在其他重大合同。

十六、其他重大事项的说明

适用 不适用

公司报告期不存在需要说明的其他重大事项。

十七、公司子公司重大事项

适用 不适用

(一) 全资子公司中美华东纳入、新进入和退出基药目录、医保目录的主要药(产)品情况:

2023年1月,国家医疗保障局、人力资源社会保障部公布了《国家基本医疗保险、工伤保险和生育保险药品目录(2022年)》(以下简称《2022年药品目录》),自2023年3月1日起正式执行。

截止报告发布,公司共有已获批上市的30个核心产品及9个主要在研品种纳入《2022年药品目录》,其中公司已上市产品阿卡波糖咀嚼片、百令胶囊和二甲双胍恩格列净片(I)为《2022年药品目录》谈判品种。

截止报告发布,公司共有14个主要品种(包括1个在研品种)纳入《国家基本药物目录(2018年版)》。

(二) 截止本报告发布日,华东宁波医药有限公司清算工作,在法院主持下已经完成主要资产的处置,目前尚余部分债权及应收账款的催收。

第七节 股份变动及股东情况

一、股份变动情况

1、股份变动情况

单位：股

	本次变动前		本次变动增减（+，-）					本次变动后	
	数量	比例	发行新股	送股	公积金转股	其他	小计	数量	比例
一、有限售条件股份	47,745	0.00%	0	0	0	4,220,555	4,220,555	4,268,300	0.24%
1、国家持股	0	0.00%	0	0	0	0	0	0	0.00%
2、国有法人持股	0	0.00%	0	0	0	0	0	0	0.00%
3、其他内资持股	47,745	0.00%	0	0	0	4,020,555	4,020,555	4,068,300	0.23%
其中：境内法人持股	0	0.00%	0	0	0	0	0	0	0.00%
境内自然人持股	47,745	0.00%	0	0	0	4,020,555	4,020,555	4,068,300	0.23%
4、外资持股	0	0.00%	0	0	0	200,000	200,000	200,000	0.01%
其中：境外法人持股	0	0.00%	0	0	0	0	0	0	0.00%
境外自然人持股	0	0.00%	0	0	0	200,000	200,000	200,000	0.01%
二、无限售条件股份	1,749,761,803	100.00%	0	0	0	-34,755	-34,755	1,749,727,048	99.76%
1、人民币普通股	1,749,761,803	100.00%	0	0	0	-34,755	-34,755	1,749,727,048	99.76%
2、境内上市的外资股	0	0.00%	0	0	0	0	0	0	0.00%
3、境外上市的外资股	0	0.00%	0	0	0	0	0	0	0.00%
4、其	0	0.00%	0	0	0	0	0	0	0.00%

他									
三、股份总数	1,749,809,548	100.00%	0	0	0	4,185,800	4,185,800	1,753,995,348	100.00%

股份变动的原因

适用 不适用

报告期内公司完成换届选举，离任董事、监事及高级管理人员所持股份解除限售，新任董事、监事及高级管理人员所持股份部分变为高管锁定股，公司高管锁定股合计增加 34,755 股。

报告期内公司完成 2022 年限制性股票激励计划首次授予登记，股权激励限售股合计增加 4,185,800 股。

报告期内股份总数合计增加 4,185,800 股，其中有限售条件股份数合计增加 4,220,555 股，无限售条件股份数合计减少 34,755 股。

股份变动的批准情况

适用 不适用

公司于 2022 年 8 月 8 日召开第十届董事会第二次会议及第十届监事会第二次会议，审议通过了《关于公司〈2022 年限制性股票激励计划（草案）及摘要〉的议案》。2022 年 8 月 31 日，公司召开 2022 年第一次临时股东大会，审议通过了《关于公司〈2022 年限制性股票激励计划（草案）及摘要〉的议案》，同时，本激励计划获得公司 2022 年第一次临时股东大会的批准，董事会被授权在法律、法规范围内负责具体实施公司 2022 年限制性股票激励计划的相关事宜。2022 年 10 月 27 日，公司召开第十届董事会第四次会议、第十届监事会第五次会议，审议通过了《关于向 2022 年限制性股票激励计划激励对象首次授予限制性股票的议案》，确定以 2022 年 10 月 27 日为首次授予日，以 25.00 元/股的授予价格向符合授予条件的 113 名激励对象授予 418.58 万股限制性股票，具体内容详见公司于巨潮资讯网（www.cninfo.com.cn）披露的《关于 2022 年限制性股票激励计划首次授予登记完成的公告》（2022-075）。

股份变动的过户情况

适用 不适用

股份变动对最近一年和最近一期基本每股收益和稀释每股收益、归属于公司普通股股东的每股净资产等财务指标的影响

适用 不适用

公司认为必要或证券监管机构要求披露的其他内容

适用 不适用

2、限售股份变动情况

适用 不适用

单位：股

股东名称	期初限售股数	本期增加限售股数	本期解除限售股数	期末限售股数	限售原因	解除限售日期
张建飞	0	210,000	0	210,000	股权激励、高管锁定股	按公司 2022 年限制性股票激励计划相关规定以及高管股份管理相关规定解限
吕梁	0	200,000	0	200,000	股权激励	按公司 2022 年限制性股票激励计划相关规定解限
朱励	22,500	150,000	0	172,500	股权激励、高管锁定股	按公司 2022 年限制性股票激励计划相关规定以及高管股份管理相关规定解限
吴晖	0	150,000	0	150,000	股权激励	按公司 2022 年限制性股票激励计划相关规定解限
徐俊芳	0	150,000	0	150,000	股权激励	按公司 2022 年限制性股票激励计划相关规定解限
LIU DONGZHOU JEFFERY	0	150,000	0	150,000	股权激励	按公司 2022 年限制性股票激励计划相关规定解限
张昀	0	100,000	0	100,000	股权激励	按公司 2022 年限制性股票激励计划相关规定解限
杨矗	0	100,000	0	100,000	股权激励	按公司 2022 年限制性股票激励计划相关规定解限
沈建芳	0	100,000	0	100,000	股权激励	按公司 2022 年限制性股票激励计划相关规定解限
邱仁波	0	100,000	0	100,000	股权激励	按公司 2022 年限制性股票激励计划相关规定解限
陈波	0	100,000	0	100,000	股权激励	按公司 2022 年限制性股票激励计划相关规定解限
周祖华	0	100,000	0	100,000	股权激励	按公司 2022 年限制性股票

						激励计划相关规定解限
余熹	0	100,000	0	100,000	股权激励	按公司 2022 年限制性股票激励计划相关规定解限
马红兰	0	100,000	0	100,000	股权激励	按公司 2022 年限制性股票激励计划相关规定解限
李晓牧	0	100,000	0	100,000	股权激励	按公司 2022 年限制性股票激励计划相关规定解限
其他中层管理人员和核心技术（业务）人员	0	2,335,800	0	2,335,800	股权激励	按公司 2022 年限制性股票激励计划相关规定解限
合计	22,500	4,245,800	0	4,268,300	--	--

二、证券发行与上市情况

1、报告期内证券发行（不含优先股）情况

适用 不适用

2、公司股份总数及股东结构的变动、公司资产和负债结构的变动情况说明

适用 不适用

报告期内公司完成换届选举，离任董事、监事及高级管理人员所持股份解除限售，新任董事、监事及高级管理人员所持股份部分变为高管锁定股，公司高管锁定股合计增加 34,755 股。

报告期内公司完成 2022 年限制性股票激励计划首次授予登记，股权激励限售股合计增加 4,185,800 股。

报告期内股份总数合计增加 4,185,800 股，其中有限售条件股份数合计增加 4,220,555 股，无限售条件股份数合计减少 34,755 股。

3、现存的内部职工股情况

适用 不适用

三、股东和实际控制人情况

1、公司股东数量及持股情况

单位：股

报告期末普通股股东总数	75,458	年度报告披露日前上一月末普通股股东总数	72,114	报告期末表决权恢复的优先股股东总数（如有）（参见注 8）	0	年度报告披露日前上一月末表决权恢复的优先股股东总数（如有）（参见注 8）	0	
持股 5%以上的股东或前 10 名股东持股情况								
股东名称	股东性质	持股比例	报告期末持股数量	报告期内增减变动情况	持有有限售条件的股份数量	持有无限售条件的股份数量	质押、标记或冻结情况	
							股份状态	数量
中国远大集团有限责任公司	境内非国有法人	41.67%	730,938,157	0	0	730,938,157	质押	164,492,000
杭州华东医药集团有限公司	国有法人	16.42%	288,000,000	0	0	288,000,000		
香港中央结算有限公司	境外法人	3.19%	56,008,071	23,547,558	0	56,008,071		
中国工商银行股份有限公司—中欧医疗健康混合型证券投资基金	其他	2.81%	49,316,241	45,604,092	0	49,316,241		
中国证券金融股份有限公司	境内非国有法人	1.26%	22,186,818	0	0	22,186,818		
中国建设银行股份有限公司—工银瑞信前沿医疗股票型证券投资基金	其他	1.14%	20,000,078	10,000,028	0	20,000,078		
全国社保基金一一零组合	其他	0.59%	10,380,842	10,380,842	0	10,380,842		
中国工商银行股份有限公司—中欧医疗创新股票型证券投资基金	其他	0.55%	9,577,584	9,577,584	0	9,577,584		
挪威中央银行—自有资金	境外法人	0.53%	9,371,128	6,594,899	0	9,371,128		
中国建设银行股份有限公司—易方达沪深 300	其他	0.40%	7,035,032	4,204,700	0	7,035,032		

医药卫生交易型开放式指数证券投资基金								
战略投资者或一般法人因配售新股成为前 10 名股东的情况（如有）（参见注 3）	不适用							
上述股东关联关系或一致行动的说明	公司未知上述股东之间是否存在关联关系或属于一致行动人。							
上述股东涉及委托/受托表决权、放弃表决权情况的说明	不适用							
前 10 名股东中存在回购专户的特别说明（如有）（参见注 10）	不适用							
前 10 名无限售条件股东持股情况								
股东名称	报告期末持有无限售条件股份数量	股份种类						
		股份种类	数量					
中国远大集团有限责任公司	730,938,157	人民币普通股	730,938,157					
杭州华东医药集团有限公司	288,000,000	人民币普通股	288,000,000					
香港中央结算有限公司	56,008,071	人民币普通股	56,008,071					
中国工商银行股份有限公司—中欧医疗健康混合型证券投资基金	49,316,241	人民币普通股	49,316,241					
中国证券金融股份有限公司	22,186,818	人民币普通股	22,186,818					
中国建设银行股份有限公司—工银瑞信前沿医疗股票型证券投资基金	20,000,078	人民币普通股	20,000,078					
全国社保基金一一零组合	10,380,842	人民币普通股	10,380,842					
中国工商银行股份有限公司—中欧医疗创新股票型证券投资基金	9,577,584	人民币普通股	9,577,584					
挪威中央银行—自有资金	9,371,128	人民币普通股	9,371,128					
中国建设银行股份有限公司—易方达沪深 300 医药卫生交易型开放式指数证券投资基金	7,035,032	人民币普通股	7,035,032					
前 10 名无限售流通股股东之间，以及前 10 名无限售流通股股东和前 10 名股东之间关联关系或一致行动的说明	公司未知上述股东之间是否存在关联关系或属于一致行动人。							
前 10 名普通股股东参与融资融券业务情况说明（如有）（参见注 4）	本报告期末，公司前 10 名普通股股东中，没有通过融资融券账户持有公司股份的股东。							

公司前 10 名普通股股东、前 10 名无限售条件普通股股东在报告期内是否进行约定购回交易

是 否

公司前 10 名普通股股东、前 10 名无限售条件普通股股东在报告期内未进行约定购回交易。

2、公司控股股东情况

控股股东性质：自然人控股

控股股东类型：法人

控股股东名称	法定代表人/单位负责人	成立日期	组织机构代码	主要经营业务
中国远大集团有限责任公司	胡凯军	1993 年 10 月 27 日	91110000101690952K	投资管理
控股股东报告期内控股和参股的其他境内外上市公司的股权情况	中国远大集团有限责任公司控股的其他 2 家上市公司为：远大产业控股股份有限公司及远大医药集团有限公司。			

控股股东报告期内变更

适用 不适用

公司报告期控股股东未发生变更。

3、公司实际控制人及其一致行动人

实际控制人性质：境内自然人

实际控制人类型：自然人

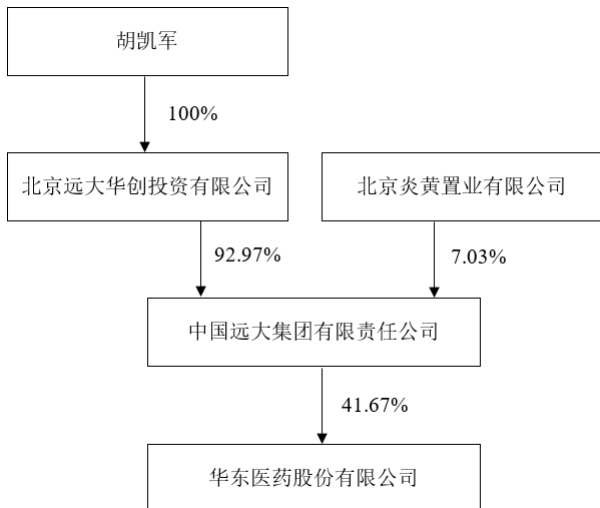
实际控制人姓名	与实际控制人关系	国籍	是否取得其他国家或地区居留权
胡凯军	本人	中国	是
主要职业及职务	中国远大集团有限责任公司董事长兼总经理；北京远大华创投资有限公司董事长兼总经理。		
过去 10 年曾控股的境内外上市公司情况	控股的 3 家上市公司为：华东医药股份有限公司、远大产业控股股份有限公司及远大医药集团有限公司。		

实际控制人报告期内变更

适用 不适用

公司报告期实际控制人未发生变更。

公司与实际控制人之间的产权及控制关系的方框图



实际控制人通过信托或其他资产管理方式控制公司

适用 不适用

4、公司控股股东或第一大股东及其一致行动人累计质押股份数量占其所持公司股份数量比例达到 80%

适用 不适用

5、其他持股在 10%以上的法人股东

适用 不适用

法人股东名称	法定代表人/单位负责人	成立日期	注册资本	主要经营业务或管理活动
杭州华东医药集团有限公司	叶波	1992 年 12 月 21 日	6000 万元	配制酒、袋装茶、阿胶制品生产加工（限分支机构凭证经营） 市政府授权范围内的国有资产经营；实业投资；批发、零售： 化工原料及产品（除化学危险品及易制毒化学品），包装材料， 医药中间体（除化学危险品及易制毒化学品）；其他无需报经审批的一切合法项目

6、控股股东、实际控制人、重组方及其他承诺主体股份限制减持情况

适用 不适用

四、股份回购在报告期的具体实施情况

股份回购的实施进展情况

适用 不适用

采用集中竞价交易方式减持回购股份的实施进展情况

适用 不适用

第八节 优先股相关情况

适用 不适用

报告期公司不存在优先股。

第九节 债券相关情况

适用 不适用

第十节 财务报告

一、审计报告

审计意见类型	标准的无保留意见
审计报告签署日期	2023 年 04 月 12 日
审计机构名称	天健会计师事务所(特殊普通合伙)
审计报告文号	天健审〔2023〕2298 号
注册会计师姓名	王福康、陈晓冬

审计报告

天健审〔2023〕2298 号

华东医药股份有限公司全体股东：

一、审计意见

我们审计了华东医药股份有限公司（以下简称华东医药公司）财务报表，包括 2022 年 12 月 31 日的合并及母公司资产负债表，2022 年度的合并及母公司利润表、合并及母公司现金流量表、合并及母公司所有者权益变动表，以及相关财务报表附注。

我们认为，后附的财务报表在所有重大方面按照企业会计准则的规定编制，公允反映了华东医药公司 2022 年 12 月 31 日的合并及母公司财务状况，以及 2022 年度的合并及母公司经营成果和现金流量。

二、形成审计意见的基础

我们按照中国注册会计师审计准则的规定执行了审计工作。审计报告的“注册会计师对财务报表审计的责任”部分进一步阐述了我们在这些准则下的责任。按照中国注册会计师职业道德守则，我们独立于华东医药公司，并履行了职业道德方面的其他责任。我们相信，我们获取的审计证据是充分、适当的，为发表审计意见提供了基础。

三、关键审计事项

关键审计事项是我们根据职业判断，认为对本期财务报表审计最为重要的事项。这些事项的应对以对财务报表整体进行审计并形成审计意见为背景，我们不对这些事项单独发表意见。

(一) 收入确认

1. 事项描述

相关信息披露详见财务报表附注三（二十四）、五（二）1 及十四（一）。

华东医药公司的营业收入主要来自于药品的生产和销售，2022 年度华东医药公司营业收入金额为人民币 377.15 亿元。

华东医药公司药品销售业务属于在某一时点履行的履约义务，内销产品收入确认需满足以下条件：已根据合同约定将产品交付给购货方，且产品销售收入金额已确定，已经收回货款或取得了收款凭证且相关的经济利益很可能流入，产品相关的成本能够可靠地计量；外销产品收入确认需满足以下条件：已根据合同约定将产品报关，取得提单，且产品销售收入金额已确定，已经收回货款或取得了收款凭证且相关的经济利益很可能流入，产品相关的成本能够可靠地计量。

由于营业收入是华东医药公司关键业绩指标之一，可能存在华东医药公司管理层(以下简称管理层)通过不恰当的收入确认以达到特定目标或预期的固有风险。因此，我们将收入确认确定为关键审计事项。

2. 审计应对

针对收入确认，我们实施的审计程序主要包括：

(1) 了解与收入确认相关的关键内部控制，评价这些控制的设计，确定其是否得到执行，并测试相关内部控制的运行有效性；

(2) 检查销售合同，了解主要合同条款或条件，评价收入确认方法是否适当；

(3) 对营业收入及毛利率按月度、产品、地区等实施分析程序，识别是否存在重大或异常波动，并查明波动原因；

(4) 对于内销收入，以抽样方式检查与收入确认相关的支持性文件，包括销售合同、订单、销售发票、出库单、发货单、运输单及收款凭据等；对于出口收入，获取电子口岸信息并与账面记录核对，并以抽样方式检查销售合同、出口报关单、货运提单、销售发票等支持性文件；

(5) 结合应收账款函证，以抽样方式向主要客户函证本期销售额；

(6) 对资产负债表日前后确认的营业收入实施截止测试，评价营业收入是否在恰当期间确认；

(7) 获取资产负债表日后的销售退回记录，检查是否存在资产负债表日不满足收入确认条件的情况；

(8) 检查与营业收入相关的信息是否已在财务报表中作出恰当列报。

(二) 应收账款减值

1. 事项描述

相关信息披露详见财务报表附注三（十）及五（一）4。

截至 2022 年 12 月 31 日，华东医药公司应收账款账面余额为人民币 76.17 亿元，坏账准备为人民币 4.18 亿元，账面价值为人民币 71.99 亿元。

管理层根据各项应收账款的信用风险特征，以单项应收账款或应收账款组合为基础，按照相当于整个存续期内的预期信用损失金额计量其损失准备。对于以单项为基础计量预期信用损失的应收账款，管理层综合考虑有关过去事项、当前状况以及未来经济状况预测的合理且有依据的信息，估计预期收取的现金流量，据此确定应计提的坏账准备；对于以组合为基础计量预期信用损失的应收账款，管理层以账龄为依据划分组合，参照历史信用损失经验，并根据前瞻性估计予以调整，编制应收账款账龄与预期信用损失率对照表，据此确定应计提的坏账准备。

由于应收账款金额重大，且应收账款减值涉及重大管理层判断，我们将应收账款减值确定为关键审计事项。

2. 审计应对

针对应收账款减值，我们实施的审计程序主要包括：

(1) 了解与应收账款减值相关的关键内部控制，评价这些控制的设计，确定其是否得到执行，并测试相关内部控制的运行有效性；

(2) 复核以前年度已计提坏账准备的应收账款的后续实际核销或转回情况，评价管理层过往预测的准确性；

(3) 复核管理层对应收账款进行信用风险评估的相关考虑和客观证据，评价管理层是否恰当识别各项应收账款的信用风险特征；

(4) 对于以单项为基础计量预期信用损失的应收账款，获取并检查管理层对预期收取现金流量的预测，评价在预测中使用的关键假设的合理性和数据的准确性，并与获取的外部证据进行核对；

(5) 对于以组合为基础计量预期信用损失的应收账款，评价管理层按信用风险特征划分组合的合理性；评价管理层根据历史信用损失经验及前瞻性估计确定的应收账款账龄与预期信用损失率对照表的合理性；测试管理层使用数据（包括应收账款账龄、历史损失率、迁徙率等）的准确性和完整性以及对坏账准备的计算是否准确；

(6) 检查应收账款的期后回款情况，评价管理层计提应收账款坏账准备的合理性；

(7) 检查与应收账款减值相关的信息是否已在财务报表中作出恰当列报。

(三) 商誉减值

1. 事项描述

相关信息披露详见财务报表附注三（五）、三（十九）及五（一）18。

截至 2022 年 12 月 31 日，华东医药公司商誉账面原值为人民币 24.46 亿元，减值准备为人民币 0.05 亿元，账面价值为人民币 24.41 亿元。

当与商誉相关的资产组或者资产组组合存在减值迹象时，以及每年年度终了，管理层对商誉进行减值测试。管理层将商誉结合与其相关的资产组或者资产组组合进行减值测试，相关资产组或者资产组组合的可收回金额按照预计未来现金流量现值计算确定。减值测试中采用的关键假设包括：详细预测期收入增长率、永续预测期增长率、毛利率、相关费用及折现率等。

由于商誉金额重大，且商誉减值测试涉及重大管理层判断，我们将商誉减值确定为关键审计事项。

2. 审计应对

针对商誉减值，我们实施的审计程序主要包括：

(1) 复核管理层以前年度对未来现金流量现值的预测和实际经营结果，评价管理层过往预测的准确性；

(2) 了解并评价管理层聘用的外部估值专家的胜任能力、专业素质和客观性；

(3) 评价管理层在减值测试中使用方法的合理性和一致性；

(4) 评价管理层在减值测试中采用的关键假设的合理性，复核相关假设是否与总体经济环境、行业状况、经营情况、历史经验、运营计划、经审批预算、会议纪要、管理层使用的与财务报表相关的其他假设等相符；

(5) 测试管理层在减值测试中使用数据的准确性、完整性和相关性，并复核减值测试中有关信息的内在一致性；

(6) 测试管理层对预计未来现金流量现值的计算是否准确；

(7) 基于管理层所使用的方法和假设，作出对未来现金流量现值的区间估计，并评价与管理层的区间估计是否存在重大差异；

(8) 检查与商誉减值相关的信息是否已在财务报表中作出恰当列报。

四、其他信息

管理层对其他信息负责。其他信息包括年度报告中涵盖的信息，但不包括财务报表和我们的审计报告。

我们对财务报表发表的审计意见不涵盖其他信息，我们也不对其他信息发表任何形式的鉴证结论。

结合我们对财务报表的审计，我们的责任是阅读其他信息，在此过程中，考虑其他信息是否与财务报表或我们在审计过程中了解到的情况存在重大不一致或者似乎存在重大错报。

基于我们已执行的工作，如果我们确定其他信息存在重大错报，我们应当报告该事实。在这方面，我们无任何事项需要报告。

五、管理层和治理层对财务报表的责任

管理层负责按照企业会计准则的规定编制财务报表，使其实现公允反映，并设计、执行和维护必要的内部控制，以使财务报表不存在由于舞弊或错误导致的重大错报。

在编制财务报表时，管理层负责评估华东医药公司的持续经营能力，披露与持续经营相关的事项（如适用），并运用持续经营假设，除非计划进行清算、终止运营或别无其他现实的选择。

华东医药公司治理层（以下简称治理层）负责监督华东医药公司的财务报告过程。

六、注册会计师对财务报表审计的责任

我们的目标是对财务报表整体是否不存在由于舞弊或错误导致的重大错报获取合理保证，并出具包含审计意见的审计报告。合理保证是高水平的保证，但并不能保证按照审计准则执行的审计在某一重大错报存在时总能发现。错报可能由于舞弊或错误导致，如果合理预期错报单独或汇总起来可能影响财务报表使用者依据财务报表作出的经济决策，则通常认为错报是重大的。

在按照审计准则执行审计工作的过程中，我们运用职业判断，并保持职业怀疑。同时，我们也执行以下工作：

(一) 识别和评估由于舞弊或错误导致的财务报表重大错报风险，设计和实施审计程序以应对这些风险，并获取充分、适当的审计证据，作为发表审计意见的基础。由于舞弊可能涉及串通、伪造、故意遗漏、虚假陈述或凌驾于内部控制之上，未能发现由于舞弊导致的重大错报的风险高于未能发现由于错误导致的重大错报的风险。

(二) 了解与审计相关的内部控制，以设计恰当的审计程序。

(三) 评价管理层选用会计政策的恰当性和作出会计估计及相关披露的合理性。

(四) 对管理层使用持续经营假设的恰当性得出结论。同时，根据获取的审计证据，就可能导致对华东医药公司持续经营能力产生重大疑虑的事项或情况是否存在重大不确定性得出结论。如果我们得出结论认为存在重大不确定性，审计准则要求我们在审计报告中提请报表使用者注意财务报表中的相关披露；如果披露不充分，我们应当发表非无保留意见。我们的结论基于截至审计报告日可获得的信息。然而，未来的事项或情况可能导致华东医药公司不能持续经营。

(五) 评价财务报表的总体列报、结构和内容，并评价财务报表是否公允反映相关交易和事项。

(六) 就华东医药公司中实体或业务活动的财务信息获取充分、适当的审计证据，以对财务报表发表审计意见。我们负责指导、监督和执行集团审计，并对审计意见承担全部责任。

我们与治理层就计划的审计范围、时间安排和重大审计发现等事项进行沟通，包括沟通我们在审计中识别出的值得关注的内部控制缺陷。

我们还就已遵守与独立性相关的职业道德要求向治理层提供声明，并与治理层沟通可能被合理认为影响我们独立性的所有关系和其他事项，以及相关的防范措施（如适用）。

从与治理层沟通过的事项中，我们确定哪些事项对本期财务报表审计最为重要，因而构成关键审计事项。我们在审计报告中描述这些事项，除非法律法规禁止公开披露这些事项，

或在极少数情形下，如果合理预期在审计报告中沟通某事项造成的负面后果超过在公众利益方面产生的益处，我们确定不应在审计报告中沟通该事项。

天健会计师事务所（特殊普通合伙） 中国注册会计师：王福康
（项目合伙人）

中国 杭州 中国注册会计师：陈晓冬

二〇二三年四月十二日

二、财务报表

财务附注中报表的单位为：元

1、合并资产负债表

编制单位：华东医药股份有限公司

2022 年 12 月 31 日

单位：元

项目	2022 年 12 月 31 日	2022 年 1 月 1 日
流动资产：		
货币资金	3,996,302,178.41	4,032,424,555.22
结算备付金		
拆出资金		
交易性金融资产		
衍生金融资产	29,907,470.68	
应收票据	8,424,980.99	
应收账款	7,198,746,788.59	6,430,482,175.97
应收款项融资	1,002,511,208.21	509,190,888.54
预付款项	500,083,953.14	275,353,134.69
应收保费		
应收分保账款		
应收分保合同准备金		
其他应收款	283,710,955.63	223,707,267.30
其中：应收利息		
应收股利	223,747.65	877,734.45
买入返售金融资产		
存货	4,495,483,328.54	3,974,549,648.96
合同资产		
持有待售资产		
一年内到期的非流动资产		
其他流动资产	52,692,618.78	40,907,922.76
流动资产合计	17,567,863,482.97	15,486,615,593.44
非流动资产：		
发放贷款和垫款		
债权投资		
其他债权投资		
长期应收款		
长期股权投资	1,659,076,538.78	984,927,398.68
其他权益工具投资	360,910,876.41	257,815,844.68
其他非流动金融资产		
投资性房地产	13,648,240.14	14,569,533.94
固定资产	3,981,653,265.52	3,077,227,759.84

在建工程	873,159,427.47	1,582,125,201.25
生产性生物资产		
油气资产		
使用权资产	166,505,297.17	153,724,197.81
无形资产	2,280,064,207.30	2,233,450,369.34
开发支出	641,354,586.80	
商誉	2,441,387,413.59	2,138,808,037.01
长期待摊费用	16,457,278.57	12,425,364.03
递延所得税资产	152,842,858.97	143,651,186.84
其他非流动资产	1,037,279,933.15	911,062,879.83
非流动资产合计	13,624,339,923.87	11,509,787,773.25
资产总计	31,192,203,406.84	26,996,403,366.69
流动负债：		
短期借款	947,516,383.37	1,237,843,228.13
向中央银行借款		
拆入资金		
交易性金融负债	14,841,896.97	
衍生金融负债		
应付票据	1,029,409,686.81	671,964,504.00
应付账款	4,873,029,466.44	3,847,719,574.86
预收款项	1,154,243.42	1,147,425.45
合同负债	146,488,489.07	118,341,141.48
卖出回购金融资产款		
吸收存款及同业存放		
代理买卖证券款		
代理承销证券款		
应付职工薪酬	256,883,423.68	168,210,088.82
应交税费	429,457,804.81	1,029,610,563.41
其他应付款	2,290,407,022.05	1,935,116,784.93
其中：应付利息		
应付股利	14,924,219.60	2,184,219.60
应付手续费及佣金		
应付分保账款		
持有待售负债		
一年内到期的非流动负债	147,835,514.81	244,256,705.59
其他流动负债	15,788,164.30	11,386,267.11
流动负债合计	10,152,812,095.73	9,265,596,283.78
非流动负债：		
保险合同准备金		
长期借款	1,051,457,747.44	139,178,905.04
应付债券		
其中：优先股		

永续债		
租赁负债	84,610,324.98	80,889,403.39
长期应付款	287,497,209.49	261,903,489.09
长期应付职工薪酬		
预计负债	37,925,549.41	39,086,238.25
递延收益	126,123,512.71	83,521,649.96
递延所得税负债	202,084,083.93	184,908,391.50
其他非流动负债	73,251,500.00	
非流动负债合计	1,862,949,927.96	789,488,077.23
负债合计	12,015,762,023.69	10,055,084,361.01
所有者权益：		
股本	1,753,995,348.00	1,749,809,548.00
其他权益工具		
其中：优先股		
永续债		
资本公积	2,377,887,246.39	2,229,868,312.11
减：库存股	104,645,000.00	
其他综合收益	-88,552,636.42	-47,768,225.80
专项储备		
盈余公积	1,151,213,039.48	1,021,670,687.31
一般风险准备		
未分配利润	13,488,021,239.94	11,625,794,001.46
归属于母公司所有者权益合计	18,577,919,237.39	16,579,374,323.08
少数股东权益	598,522,145.76	361,944,682.60
所有者权益合计	19,176,441,383.15	16,941,319,005.68
负债和所有者权益总计	31,192,203,406.84	26,996,403,366.69

法定代表人：吕梁 主管会计工作负责人：吕梁 会计机构负责人：邱仁波

2、母公司资产负债表

单位：元

项目	2022 年 12 月 31 日	2022 年 1 月 1 日
流动资产：		
货币资金	2,486,399,844.96	2,280,519,812.31
交易性金融资产		
衍生金融资产		
应收票据	8,424,980.99	
应收账款	4,224,944,294.54	3,369,254,003.85
应收款项融资	157,097,728.09	196,523,246.00
预付款项	271,448,367.52	140,828,160.14
其他应收款	1,065,267,397.05	986,757,703.19
其中：应收利息		
应收股利		
存货	2,391,038,707.33	1,946,036,027.82
合同资产		
持有待售资产		
一年内到期的非流动资产		

其他流动资产		20,289.53
流动资产合计	10,604,621,320.48	8,919,939,242.84
非流动资产：		
债权投资		
其他债权投资		
长期应收款		
长期股权投资	5,473,824,934.24	5,079,071,023.37
其他权益工具投资	10,100,870.56	10,100,870.56
其他非流动金融资产		
投资性房地产	7,193,111.26	7,659,343.90
固定资产	144,023,222.94	160,678,584.54
在建工程	824,024.88	211,760.72
生产性生物资产		
油气资产		
使用权资产	3,631,025.07	11,020,708.66
无形资产	188,198,218.40	218,720,898.11
开发支出		
商誉		
长期待摊费用	77,379.81	321,067.34
递延所得税资产	49,729,544.62	47,289,929.98
其他非流动资产	346,564,596.26	406,493,149.98
非流动资产合计	6,224,166,928.04	5,941,567,337.16
资产总计	16,828,788,248.52	14,861,506,580.00
流动负债：		
短期借款	431,081,029.52	630,446,420.72
交易性金融负债		
衍生金融负债		
应付票据	629,281,486.95	311,085,944.14
应付账款	3,373,959,848.93	2,416,471,973.20
预收款项		
合同负债	46,097,912.05	19,690,922.48
应付职工薪酬	10,063,669.60	9,353,991.58
应交税费	86,458,570.85	176,633,138.73
其他应付款	949,611,806.93	877,397,177.28
其中：应付利息		
应付股利	224,219.60	224,219.60
持有待售负债		
一年内到期的非流动负债	33,427,007.32	5,939,175.02
其他流动负债	5,830,680.38	2,494,822.02
流动负债合计	5,565,812,012.53	4,449,513,565.17
非流动负债：		
长期借款		

应付债券		
其中：优先股		
永续债		
租赁负债	59,030.94	2,701,526.22
长期应付款		
长期应付职工薪酬		
预计负债		
递延收益	35,567,161.11	38,133,036.03
递延所得税负债		12,511,476.38
其他非流动负债	73,251,500.00	
非流动负债合计	108,877,692.05	53,346,038.63
负债合计	5,674,689,704.58	4,502,859,603.80
所有者权益：		
股本	1,753,995,348.00	1,749,809,548.00
其他权益工具		
其中：优先股		
永续债		
资本公积	2,276,383,543.02	2,168,451,528.01
减：库存股	104,645,000.00	
其他综合收益	-129,129.44	-129,129.44
专项储备		
盈余公积	1,229,068,798.92	1,099,526,446.75
未分配利润	5,999,424,983.44	5,340,988,582.88
所有者权益合计	11,154,098,543.94	10,358,646,976.20
负债和所有者权益总计	16,828,788,248.52	14,861,506,580.00

3、合并利润表

单位：元

项目	2022 年度	2021 年度
一、营业总收入	37,714,587,458.01	34,563,301,233.67
其中：营业收入	37,714,587,458.01	34,563,301,233.67
利息收入		
已赚保费		
手续费及佣金收入		
二、营业总成本	34,568,570,175.18	31,727,336,299.43
其中：营业成本	25,682,497,011.55	23,957,370,728.98
利息支出		
手续费及佣金支出		
退保金		
赔付支出净额		
提取保险责任合同准备金净额		
保单红利支出		
分保费用		
税金及附加	208,324,645.61	177,253,313.55

销售费用	6,334,738,928.05	5,424,051,895.28
管理费用	1,248,781,970.63	1,166,941,288.41
研发费用	1,015,971,052.33	979,644,017.93
财务费用	78,256,567.01	22,075,055.28
其中：利息费用	127,654,612.93	88,587,220.57
利息收入	103,350,838.03	80,402,140.26
加：其他收益	92,781,468.16	174,690,581.52
投资收益（损失以“-”号填列）	-141,560,034.56	-96,311,975.25
其中：对联营企业和合营企业的投资收益	-115,619,080.98	-53,433,345.46
以摊余成本计量的金融资产终止确认收益		
汇兑收益（损失以“-”号填列）		
净敞口套期收益（损失以“-”号填列）		
公允价值变动收益（损失以“-”号填列）	28,469,286.61	
信用减值损失（损失以“-”号填列）	-68,689,699.09	-41,689,977.06
资产减值损失（损失以“-”号填列）	-3,821,625.15	-16,908,408.55
资产处置收益（损失以“-”号填列）	8,257,595.43	-31,626.51
三、营业利润（亏损以“-”号填列）	3,061,454,274.23	2,855,713,528.39
加：营业外收入	7,608,417.78	2,682,255.28
减：营业外支出	37,938,443.03	30,860,834.95
四、利润总额（亏损总额以“-”号填列）	3,031,124,248.98	2,827,534,948.72
减：所得税费用	498,498,547.62	488,907,390.69
五、净利润（净亏损以“-”号填列）	2,532,625,701.36	2,338,627,558.03
（一）按经营持续性分类		
1.持续经营净利润（净亏损以“-”号填列）	2,532,625,701.36	2,338,627,558.03
2.终止经营净利润（净亏损以“-”号填列）		
（二）按所有权归属分类		
1.归属于母公司股东的净利润	2,499,214,359.57	2,301,631,347.64
2.少数股东损益	33,411,341.79	36,996,210.39
六、其他综合收益的税后净额	-40,784,410.62	-24,076,315.61
归属母公司所有者的其他综合收益的税后净额	-40,784,410.62	-24,076,315.61
（一）不能重分类进损益的其他综合收益	-6,804,247.45	20,549,224.62
1.重新计量设定受益计划变动额		
2.权益法下不能转损益的其他综合收益		
3.其他权益工具投资公允价值变动	-6,804,247.45	20,549,224.62

4.企业自身信用风险公允价值变动		
5.其他		
(二) 将重分类进损益的其他综合收益	-33,980,163.17	-44,625,540.23
1.权益法下可转损益的其他综合收益	-19,404.48	13,371.08
2.其他债权投资公允价值变动		
3.金融资产重分类计入其他综合收益的金额		
4.其他债权投资信用减值准备		
5.现金流量套期储备		
6.外币财务报表折算差额	-19,118,861.72	-44,638,911.31
7.其他	-14,841,896.97	
归属于少数股东的其他综合收益的税后净额		
七、综合收益总额	2,491,841,290.74	2,314,551,242.42
归属于母公司所有者的综合收益总额	2,458,429,948.95	2,277,555,032.03
归属于少数股东的综合收益总额	33,411,341.79	36,996,210.39
八、每股收益		
(一) 基本每股收益	1.4283	1.3154
(二) 稀释每股收益	1.4283	1.3154

本期发生同一控制下企业合并的，被合并方在合并前实现的净利润为：元，上期被合并方实现的净利润为：元。

法定代表人：吕梁 主管会计工作负责人：吕梁 会计机构负责人：邱仁波

4、母公司利润表

单位：元

项目	2022 年度	2021 年度
一、营业收入	20,630,904,717.76	18,244,390,942.29
减：营业成本	19,368,401,281.90	17,251,703,368.39
税金及附加	36,661,029.40	21,076,198.14
销售费用	601,932,806.60	377,727,331.87
管理费用	211,999,885.94	179,218,304.43
研发费用		
财务费用	-14,538,929.98	8,473,695.73
其中：利息费用	45,824,339.68	54,072,019.26
利息收入	77,307,324.10	58,998,380.29
加：其他收益	16,694,280.62	11,127,440.65
投资收益（损失以“-”号填列）	1,067,326,046.80	1,047,838,931.11
其中：对联营企业和合营企业的投资收益	981,095.77	-3,572,410.52
以摊余成本计量的金融资产终止确认收益（损失以“-”号填列）		
净敞口套期收益（损失以“-”号填列）		
公允价值变动收益（损失以		

“—”号填列)		
信用减值损失（损失以“-”号填列)	-94,827,679.48	-37,258,383.02
资产减值损失（损失以“-”号填列)		-2,923,308.83
资产处置收益（损失以“-”号填列)	8,065,244.06	10,369.02
二、营业利润（亏损以“-”号填列)	1,423,706,535.90	1,424,987,092.66
加：营业外收入	872,151.83	4,529.76
减：营业外支出	7,145,666.36	5,472,564.05
三、利润总额（亏损总额以“-”号填列)	1,417,433,021.37	1,419,519,058.37
减：所得税费用	122,009,499.72	120,747,280.50
四、净利润（净亏损以“-”号填列)	1,295,423,521.65	1,298,771,777.87
（一）持续经营净利润（净亏损以“-”号填列)	1,295,423,521.65	1,298,771,777.87
（二）终止经营净利润（净亏损以“-”号填列)		
五、其他综合收益的税后净额		65.17
（一）不能重分类进损益的其他综合收益		65.17
1.重新计量设定受益计划变动额		
2.权益法下不能转损益的其他综合收益		
3.其他权益工具投资公允价值变动		65.17
4.企业自身信用风险公允价值变动		
5.其他		
（二）将重分类进损益的其他综合收益		
1.权益法下可转损益的其他综合收益		
2.其他债权投资公允价值变动		
3.金融资产重分类计入其他综合收益的金额		
4.其他债权投资信用减值准备		
5.现金流量套期储备		
6.外币财务报表折算差额		
7.其他		
六、综合收益总额	1,295,423,521.65	1,298,771,843.04
七、每股收益		
（一）基本每股收益		
（二）稀释每股收益		

5、合并现金流量表

单位：元

项目	2022 年度	2021 年度
一、经营活动产生的现金流量：		
销售商品、提供劳务收到的现金	39,950,662,882.10	37,705,732,220.73
客户存款和同业存放款项净增加额		

向中央银行借款净增加额		
向其他金融机构拆入资金净增加额		
收到原保险合同保费取得的现金		
收到再保业务现金净额		
保户储金及投资款净增加额		
收取利息、手续费及佣金的现金		
拆入资金净增加额		
回购业务资金净增加额		
代理买卖证券收到的现金净额		
收到的税费返还	47,556,552.81	56,001,263.57
收到其他与经营活动有关的现金	639,498,854.94	534,883,574.95
经营活动现金流入小计	40,637,718,289.85	38,296,617,059.25
购买商品、接受劳务支付的现金	26,418,181,602.79	25,581,019,339.56
客户贷款及垫款净增加额		
存放中央银行和同业款项净增加额		
支付原保险合同赔付款项的现金		
拆出资金净增加额		
支付利息、手续费及佣金的现金		
支付保单红利的现金		
支付给职工以及为职工支付的现金	3,126,251,201.80	2,642,677,316.23
支付的各项税费	3,065,133,366.96	1,595,252,332.08
支付其他与经营活动有关的现金	5,646,299,449.70	5,307,910,203.43
经营活动现金流出小计	38,255,865,621.25	35,126,859,191.30
经营活动产生的现金流量净额	2,381,852,668.60	3,169,757,867.95
二、投资活动产生的现金流量：		
收回投资收到的现金		92,381,381.75
取得投资收益收到的现金	100,327,200.00	43,721,334.71
处置固定资产、无形资产和其他长期资产收回的现金净额	15,434,935.53	79,161,948.94
处置子公司及其他营业单位收到的现金净额		
收到其他与投资活动有关的现金	5,876,507.64	36,521,193.82
投资活动现金流入小计	121,638,643.17	251,785,859.22
购建固定资产、无形资产和其他长期资产支付的现金	1,193,238,725.97	819,095,124.00
投资支付的现金	848,909,498.16	246,401,722.50
质押贷款净增加额		
取得子公司及其他营业单位支付的现金净额	411,908,915.12	791,857,512.24
支付其他与投资活动有关的现金	103,179,093.50	381,114,144.63
投资活动现金流出小计	2,557,236,232.75	2,238,468,503.37
投资活动产生的现金流量净额	-2,435,597,589.58	-1,986,682,644.15
三、筹资活动产生的现金流量：		
吸收投资收到的现金	174,645,000.00	5,000,000.00
其中：子公司吸收少数股东投资收到的现金	70,000,000.00	5,000,000.00
取得借款收到的现金	4,689,802,455.69	2,110,032,213.34
收到其他与筹资活动有关的现金	284,920,943.37	149,316,666.67
筹资活动现金流入小计	5,149,368,399.06	2,264,348,880.01
偿还债务支付的现金	4,290,690,528.23	2,296,363,034.67
分配股利、利润或偿付利息支付的现金	578,859,909.67	463,028,834.38

其中：子公司支付给少数股东的股利、利润	2,366,353.48	2,920,000.00
支付其他与筹资活动有关的现金	379,528,334.29	272,410,313.45
筹资活动现金流出小计	5,249,078,772.19	3,031,802,182.50
筹资活动产生的现金流量净额	-99,710,373.13	-767,453,302.49
四、汇率变动对现金及现金等价物的影响	-9,774,641.73	7,111,643.60
五、现金及现金等价物净增加额	-163,229,935.84	422,733,564.91
加：期初现金及现金等价物余额	3,580,140,638.17	3,157,407,073.26
六、期末现金及现金等价物余额	3,416,910,702.33	3,580,140,638.17

6、母公司现金流量表

单位：元

项目	2022 年度	2021 年度
一、经营活动产生的现金流量：		
销售商品、提供劳务收到的现金	21,148,206,043.93	19,578,902,300.31
收到的税费返还		2,136,711.19
收到其他与经营活动有关的现金	238,589,265.58	194,135,943.58
经营活动现金流入小计	21,386,795,309.51	19,775,174,955.08
购买商品、接受劳务支付的现金	19,990,439,841.50	18,617,179,307.59
支付给职工以及为职工支付的现金	267,942,450.21	251,434,357.34
支付的各项税费	510,694,836.67	268,426,804.41
支付其他与经营活动有关的现金	637,104,187.46	320,447,047.23
经营活动现金流出小计	21,406,181,315.84	19,457,487,516.57
经营活动产生的现金流量净额	-19,386,006.33	317,687,438.51
二、投资活动产生的现金流量：		
收回投资收到的现金		81,031,431.20
取得投资收益收到的现金	1,097,509,530.22	1,028,872,757.80
处置固定资产、无形资产和其他长期资产收回的现金净额	13,460,544.24	423,127.11
处置子公司及其他营业单位收到的现金净额	50,059,838.75	
收到其他与投资活动有关的现金	830,315,580.61	608,901,831.03
投资活动现金流入小计	1,991,345,493.82	1,719,229,147.14
购建固定资产、无形资产和其他长期资产支付的现金	56,266,286.12	96,179,759.09
投资支付的现金	443,169,200.00	238,516,032.77
取得子公司及其他营业单位支付的现金净额		
支付其他与投资活动有关的现金	988,641,844.00	979,989,850.00
投资活动现金流出小计	1,488,077,330.12	1,314,685,641.86
投资活动产生的现金流量净额	503,268,163.70	404,543,505.28
三、筹资活动产生的现金流量：		
吸收投资收到的现金	104,645,000.00	
取得借款收到的现金	2,754,131,709.35	960,000,000.00
收到其他与筹资活动有关的现金	2,932,396,166.67	3,883,416,666.67
筹资活动现金流入小计	5,791,172,876.02	4,843,416,666.67
偿还债务支付的现金	2,953,130,999.69	1,389,996,025.48
分配股利、利润或偿付利息支付的现金	525,613,233.72	423,529,087.27
支付其他与筹资活动有关的现金	2,685,609,711.52	3,722,279,458.85
筹资活动现金流出小计	6,164,353,944.93	5,535,804,571.60
筹资活动产生的现金流量净额	-373,181,068.91	-692,387,904.93
四、汇率变动对现金及现金等价物的影响		

五、现金及现金等价物净增加额	110,701,088.46	29,843,038.86
加：期初现金及现金等价物余额	1,919,097,181.16	1,889,254,142.30
六、期末现金及现金等价物余额	2,029,798,269.62	1,919,097,181.16

7、合并所有者权益变动表

本期金额

单位：元

项目	2022 年度														
	归属于母公司所有者权益												少数 股东 权益	所有 者权 益合 计	
	股本	其他权益工具			资本 公积	减： 库存 股	其他 综合 收益	专项 储备	盈余 公积	一般 风险 准备	未分 配利 润	其他			小计
	优先 股	永续 债	其他												
一、上年 期末 余额	1,74 9,80 9,54 8.00				2,22 9,86 8,31 2.11		- 47,7 68,2 25.8 0		1,02 1,67 0,68 7.31		11,6 25,7 94,0 01.4 6		16,5 79,3 74,3 23.0 8	361, 944, 682. 60	16,9 41,3 19,0 05.6 8
加： 会计政 策变更															
期差 错更正															
一控 制下 企业 合并															
他															
二、本 年期 初余 额	1,74 9,80 9,54 8.00				2,22 9,86 8,31 2.11		- 47,7 68,2 25.8 0		1,02 1,67 0,68 7.31		11,6 25,7 94,0 01.4 6		16,5 79,3 74,3 23.0 8	361, 944, 682. 60	16,9 41,3 19,0 05.6 8
三、本 期增 减变 动金 额（ 减少 以“ -” 号填 列）	4,18 5,80 0.00				148, 018, 934. 28	104, 645, 000. 00	- 40,7 84,4 10.6 2		129, 542, 352. 17		1,86 2,22 7,23 8.48		1,99 8,54 4,91 4.31	236, 577, 463. 16	2,23 5,12 2,37 7.47
（一） 综合收							- 40,7 84,4 10.6				2,49 9,21 4,35 9.57		2,45 8,42 9,94 8.95	33,4 11,3 41.7 9	2,49 1,84 1,29 0.74

益总额						2								
(二)所有者投入和减少资本	4,185,800.00				107,684,664.01	104,645,000.00						7,225,464.01	70,018,295.44	77,243,759.45
1.所有者投入的普通股	4,185,800.00				100,459,200.00							104,645,000.00	70,000.00	174,645,000.00
2.其他权益工具持有者投入资本														
3.股份支付计入所有者权益的金额					7,225,464.01							7,225,464.01	18,295.44	7,243,759.45
4.其他						104,645,000.00						-104,645,000.00		-104,645,000.00
(三)利润分配								129,542,352.17		-636,987,121.09		-507,444,768.92	-15,106,353.48	-522,551,122.40
1.提取盈余公积								129,542,352.17		-129,542,352.17				
2.提取一般风险准备														
3.对所有者(或										-507,444,768.92		-507,444,768.92	-15,106,353.48	-522,551,122.40

股东) 的分配															
4. 其他															
(四) 所有者 权益 内部 结转															
1. 资本 公积 转增 资本 (或 股本)															
2. 盈余 公积 转增 资本 (或 股本)															
3. 盈余 公积 弥补 亏损															
4. 设定 受益 计划 变动 额结 转留 存收 益															
5. 其他 综合 收益 结转 留存 收益															
6. 其他															
(五) 专项 储															

备															
1. 本期提取															
2. 本期使用															
(六) 其他					40,334,270.27								40,334,270.27	148,254,179.41	188,588,449.68
四、本期末余额	1,753,995,348.00				2,377,887,246.39	104,645,000.00	-88,552,636.42		1,151,213,039.48		13,488,021,239.94		18,577,919,237.39	598,522,145.76	19,176,441,383.15

上期金额

单位：元

项目	2021 年度														
	归属于母公司所有者权益													少数 股东 权益	所有 者权 益合 计
	股本	其他权益工具			资本 公积	减： 库存 股	其他 综合 收益	专项 储备	盈余 公积	一般 风险 准备	未分 配利 润	其他	小计		
	优先 股	永续 债	其他												
一、上年期末余额	1,749,809,548.00				2,158,080,661.07		-2,191,069.45		861,680,578.42		9,852,441,590.56		14,619,821,308.60	559,590,204.87	15,179,411,513.47
加：会计政策变更															
期差错更正															
一控制下企业合并															
他															
二、本年期初余额	1,749,809,548.00				2,158,080,661.07		-2,191,069.45		861,680,578.42		9,852,441,590.56		14,619,821,308.60	559,590,204.87	15,179,411,513.47
三、本期增减变动					71,787,651.04		-45,577,156.3		159,990,108.89		1,773,352,410.90		1,959,553,014.48	-197,645,522.	1,761,907,492.21

金额 (减少以 “-” 号填列)							5							27	
(一) 综合收 益总 额							- 24,0 76,3 15.6 1				2,30 1,63 1,34 7.64		2,27 7,55 5,03 2.03	36,9 96,2 10.3 9	2,31 4,55 1,24 2.42
(二) 所有者 投入 和减 少资 本														5,00 0,00 0.00	5,00 0,00 0.00
1. 所有者 投入的 普通 股														5,00 0,00 0.00	5,00 0,00 0.00
2. 其他 权益 工具 持有 者投 入资 本															
3. 股份 支付 计入 所有 者权 益的 金额															
4. 其他															
(三) 利润分 配									129, 877, 177. 79		- 532, 333, 373. 83		- 402, 456, 196. 04	- 4,88 0,00 0.00	- 407, 336, 196. 04
1. 提取 盈余 公积									129, 877, 177. 79		- 129, 877, 177. 79				
2. 提取 一般															

风险准备														
3. 对所有者（或股东）的分配													-	-
													402,456,196.04	402,456,196.04
4. 其他														-
														407,336,196.04
（四）所有者权益内部结转														
1. 资本公积转增资本（或股本）														
2. 盈余公积转增资本（或股本）														
3. 盈余公积弥补亏损														
4. 设定受益计划变动额结转留存收益														
5. 其他综合收益结转留存收益														
													-	-
													21,500,840.74	21,500,840.74
													318,050.59	318,050.59
													21,182,790.15	21,182,790.15

6. 其他								28,528,227.77		-28,528,227.77				
(五) 专项储备														
1. 本期提取														
2. 本期使用														
(六) 其他					71,787,651.04			1,266,652.74		11,399,874.71		84,454,178.49	-234,761,732.66	-150,307,554.17
四、本期期末余额	1,749,809,548.00				2,229,868,312.11		-47,768,225.80	1,021,670,687.31		11,625,794,001.46		16,579,374,323.08	361,944,682.60	16,941,319,005.68

8、母公司所有者权益变动表

本期金额

单位：元

项目	2022 年度											
	股本	其他权益工具			资本公积	减：库存股	其他综合收益	专项储备	盈余公积	未分配利润	其他	所有者权益合计
		优先股	永续债	其他								
一、上年期末余额	1,749,809,548.00				2,168,451,528.01		-129,129.44		1,099,526,446.75	5,340,988,582.88		10,358,646,976.20
加：会计政策变更												
期差错更正												
其他												
二、本年期初	1,749,809,548.00				2,168,451,528.01		-129,129.44		1,099,526,446.75	5,340,988,582.88		10,358,646,976.20

余额												
三、本期增减变动金额（减少以“－”号填列）	4,185,800.00				107,932,015.01	104,645,000.00			129,542,352.17	658,436,400.56		795,451,567.74
（一）综合收益总额										1,295,423,521.65		1,295,423,521.65
（二）所有者投入和减少资本	4,185,800.00				107,702,959.45	104,645,000.00						7,243,759.45
1. 所有者投入的普通股	4,185,800.00				100,459,200.00							104,645,000.00
2. 其他权益工具持有者投入资本												
3. 股份支付计入所有者权益的金额					7,243,759.45							7,243,759.45
4. 其他						104,645,000.00						-104,645,000.00
（三）利润分配									129,542,352.17	-636,987,121.09		-507,444,768.92
1. 提取盈余公积									129,542,352.17	-129,542,352.17		

2. 对所有者（或股东）的分配											- 507,44 4,768. 92	- 507,44 4,768. 92
3. 其他												
（四）所有者权益内部结转												
1. 资本公积转增资本（或股本）												
2. 盈余公积转增资本（或股本）												
3. 盈余公积弥补亏损												
4. 设定受益计划变动额结转留存收益												
5. 其他综合收益结转留存收益												
6. 其他												

(五) 专项储备												
1. 本期提取												
2. 本期使用												
(六) 其他					229,055.56							229,055.56
四、本期期末余额	1,753,995,348.00				2,276,383,543.02	104,645,000.00	-129,129.44		1,229,068,798.92	5,999,424,983.44		11,154,098,543.94

上期金额

单位：元

项目	2021 年度											
	股本	其他权益工具			资本公积	减：库存股	其他综合收益	专项储备	盈余公积	未分配利润	其他	所有者权益合计
		优先股	永续债	其他								
一、上年期末余额	1,749,809,548.00				2,168,451,528.01		3,051,311.29		939,536,337.86	4,303,533,798.88		9,164,382,524.04
加：会计政策变更												
期差错更正												
其他												
二、本年期初余额	1,749,809,548.00				2,168,451,528.01		3,051,311.29		939,536,337.86	4,303,533,798.88		9,164,382,524.04
三、本期增减变动金额（减少以“—”号填							-3,180,440.73		159,990,108.89	1,037,454,784.00		1,194,264,452.16

列)												
(一) 综合收益总额						65.17				1,298,771,777.87		1,298,771,843.04
(二) 所有者投入和减少资本												
1. 所有者投入的普通股												
2. 其他权益工具持有者投入资本												
3. 股份支付计入所有者权益的金额												
4. 其他												
(三) 利润分配									129,877,177.79	-532,333,373.83		-402,456,196.04
1. 提取盈余公积									129,877,177.79	-129,877,177.79		
2. 对所有者(或股东)的分配										-402,456,196.04		-402,456,196.04
3. 其他												
(四)						-			28,846	-		

所有者权益内部结转							3,180,505.90		,278.36	25,665,772.46		
1. 资本公积转增资本（或股本）												
2. 盈余公积转增资本（或股本）												
3. 盈余公积弥补亏损												
4. 设定受益计划变动额结转留存收益												
5. 其他综合收益结转留存收益							- 3,180,505.90		318,050.59	2,862,455.31		
6. 其他									28,528,227.77	- 28,528,227.77		
（五）专项储备												
1. 本期提取												
2. 本期使用												

(六) 其他								1,266,652.74	296,682,152.42		297,948,805.16
四、本期期末余额	1,749,809,548.00				2,168,451,528.01		-129,129.44	1,099,526,446.75	5,340,988,582.88		10,358,646,976.20

三、公司基本情况

华东医药股份有限公司（以下简称公司或本公司）前身为杭州医药站股份有限公司，系于 1993 年 3 月成立的定向募集公司，于 1993 年 3 月 31 日在浙江省工商行政管理局登记注册，总部位于浙江省杭州市，公司现持有统一社会信用代码为 91330000143083157E 的营业执照，注册资本 1,753,995,348.00 元，股份总数 1,753,995,348 股（每股面值 1 元）。截至 2022 年 12 月 31 日，有限售条件的流通股份:A 股 4,268,300 股；无限售条件的流通股份:A 股 1,749,727,048 股。公司股票已于 2000 年 1 月 27 日在深圳证券交易所挂牌交易。

本公司属医药行业。主要经营活动为药品的研发、生产和销售。

本财务报表业经公司 2023 年 4 月 12 日十届七次董事会批准对外报出。

本公司将杭州中美华东制药有限公司(以下简称中美华东)、华东医药温州有限公司、华东医药供应链管理（杭州）有限公司等 88 家公司纳入本期合并财务报表范围，情况详见本报告第十节“财务报告”之“八、合并范围的变更”、“九、在其他主体中的权益”。

四、财务报表的编制基础

1、编制基础

本公司财务报表以持续经营为编制基础。

2、持续经营

本公司不存在导致对报告期末起 12 个月内的持续经营能力产生重大疑虑的事项或情况。

五、重要会计政策及会计估计

具体会计政策和会计估计提示：

本公司根据实际生产经营特点针对金融工具减值、固定资产折旧、无形资产摊销、收入确认等交易或事项制定了具体会计政策和会计估计。

1、遵循企业会计准则的声明

本公司所编制的财务报表符合企业会计准则的要求，真实、完整地反映了公司的财务状况、经营成果和现金流量等有关信息。

2、会计期间

会计年度自公历 1 月 1 日起至 12 月 31 日止。

3、营业周期

公司经营业务的营业周期较短，以 12 个月作为资产和负债的流动性划分标准。

4、记账本位币

本公司及境内子公司采用人民币为记账本位币。境外子公司从事境外经营，选择其经营所处的主要经济环境中的货币为记账本位币。

5、同一控制下和非同一控制下企业合并的会计处理方法

1. 同一控制下企业合并的会计处理方法

公司在企业合并中取得的资产和负债，按照合并日被合并方在最终控制方合并财务报表中的账面价值计量。公司按照被合并方所有者权益在最终控制方合并财务报表中的账面价值份额与支付的合并对价账面价值或发行股份面值总额的差额，调整资本公积；资本公积不足冲减的，调整留存收益。

2. 非同一控制下企业合并的会计处理方法

公司在购买日对合并成本大于合并中取得的被购买方可辨认净资产公允价值份额的差额，确认为商誉；如果合并成本小于合并中取得的被购买方可辨认净资产公允价值份额，首先对取得的被购买方各项可辨认资产、负债及或有负债的公允价值以及合并成本的计量进行复核，经复核后合并成本仍小于合并中取得的被购买方可辨认净资产公允价值份额的，其差额计入当期损益。

6、合并财务报表的编制方法

母公司将其控制的所有子公司纳入合并财务报表的合并范围。合并财务报表以母公司及其子公司的财务报表为基础，根据其他有关资料，由母公司按照《企业会计准则第 33 号——合并财务报表》编制。

7、合营安排分类及共同经营会计处理方法

1. 合营安排分为共同经营和合营企业。
2. 当公司为共同经营的合营方时，确认与共同经营中利益份额相关的下列项目：
 - (1) 确认单独所持有的资产，以及按持有份额确认共同持有的资产；
 - (2) 确认单独所承担的负债，以及按持有份额确认共同承担的负债；
 - (3) 确认出售公司享有的共同经营产出份额所产生的收入；
 - (4) 按公司持有份额确认共同经营因出售资产所产生的收入；
 - (5) 确认单独所发生的费用，以及按公司持有份额确认共同经营发生的费用。

8、现金及现金等价物的确定标准

列示于现金流量表中的现金是指库存现金以及可以随时用于支付的存款。现金等价物是指企业持有的期限短、流动性强、易于转换为已知金额现金、价值变动风险很小的投资。

9、外币业务和外币报表折算

1. 外币业务折算

外币交易在初始确认时，采用交易发生日的即期汇率折算为人民币金额。资产负债表日，外币货币性项目采用资产负债表日即期汇率折算，因汇率不同而产生的汇兑差额，除与购建符合资本化条件资产有关的外币专门借款本金及利息的汇兑差额外，计入当期损益；以历史成本计量的外币非货币性项目仍采用交易发生日的即期汇率折算，不改变其人民币金额；以公允价值计量的外币非货币性项目，采用公允价值确定日的即期汇率折算，差额计入当期损益或其他综合收益。

2. 外币财务报表折算

资产负债表中的资产和负债项目，采用资产负债表日的即期汇率折算；所有者权益项目除“未分配利润”项目外，其他项目采用交易发生日的即期汇率折算；利润表中的收入和费用项目，采用交易发生日的即期汇率折算。按照上述折算产生的外币财务报表折算差额，计入其他综合收益。

10、金融工具

1. 金融资产和金融负债的分类

金融资产在初始确认时划分为以下三类：(1) 以摊余成本计量的金融资产；(2) 以公允价值计量且其变动计入其他综合收益的金融资产；(3) 以公允价值计量且其变动计入当期损益的金融资产。

金融负债在初始确认时划分为以下四类：(1) 以公允价值计量且其变动计入当期损益的金融负债；(2) 金融资产转移不符合终止确认条件或继续涉入被转移金融资产所形成的金融负债；(3) 不属于上述(1)或(2)的财务担保合同，以及不属于上述(1)并以低于市场利率贷款的贷款承诺；(4) 以摊余成本计量的金融负债。

2. 金融资产和金融负债的确认依据、计量方法和终止确认条件

(1) 金融资产和金融负债的确认依据和初始计量方法

公司成为金融工具合同的一方时，确认一项金融资产或金融负债。初始确认金融资产或金融负债时，按照公允价值计量；对于以公允价值计量且其变动计入当期损益的金融资产和金融负债，相关交易费用直接计入当期损益；对于其他类别的金融资产或金融负债，相关交易费用计入初始确认金额。但是，公司初始确认的应收账款未包含重大融资成分或公司不考虑未超过一年的合同中的融资成分的，按照《企业会计准则第 14 号——收入》所定义的交易价格进行初始计量。

(2) 金融资产的后续计量方法

1) 以摊余成本计量的金融资产

采用实际利率法，按照摊余成本进行后续计量。以摊余成本计量且不属于任何套期关系的一部分的金融资产所产生的利得或损失，在终止确认、重分类、按照实际利率法摊销或确认减值时，计入当期损益。

2) 以公允价值计量且其变动计入其他综合收益的债务工具投资

采用公允价值进行后续计量。采用实际利率法计算的利息、减值损失或利得及汇兑损益计入当期损益，其他利得或损失计入其他综合收益。终止确认时，将之前计入其他综合收益的累计利得或损失从其他综合收益中转出，计入当期损益。

3) 以公允价值计量且其变动计入其他综合收益的权益工具投资

采用公允价值进行后续计量。获得的股利（属于投资成本收回部分的除外）计入当期损益，其他利得或损失计入其他综合收益。终止确认时，将之前计入其他综合收益的累计利得或损失从其他综合收益中转出，计入留存收益。

4) 以公允价值计量且其变动计入当期损益的金融资产

采用公允价值进行后续计量，产生的利得或损失（包括利息和股利收入）计入当期损益，除非该金融资产属于套期关系的一部分。

(3) 金融负债的后续计量方法

1) 以公允价值计量且其变动计入当期损益的金融负债

此类金融负债包括交易性金融负债（含属于金融负债的衍生工具）和指定为以公允价值计量且其变动计入当期损益的金融负债。对于此类金融负债以公允价值进行后续计量。因公司自身信用风险变动引起的指定为以公允价值计量且其变动计入当期损益的金融负债的公允价值变动金额计入其他综合收益，除非该处理会造成或扩大损益中的会计错配。此类金融负债产生的其他利得或损失（包括利息费用、除因公司自身信用风险变动引起的公允价值变动）计入当期损益，除非该金融负债属于套期关系的一部分。终止确认时，将之前计入其他综合收益的累计利得或损失从其他综合收益中转出，计入留存收益。

2) 金融资产转移不符合终止确认条件或继续涉入被转移金融资产所形成的金融负债

按照《企业会计准则第 23 号——金融资产转移》相关规定进行计量。

3) 不属于上述 1)或 2)的财务担保合同，以及不属于上述 1)并以低于市场利率贷款的贷款承诺

在初始确认后按照下列两项金额之中的较高者进行后续计量：① 按照金融工具的减值规定确定的损失准备金额；② 初始确认金额扣除按照《企业会计准则第 14 号——收入》相关规定所确定的累计摊销额后的余额。

4) 以摊余成本计量的金融负债

采用实际利率法以摊余成本计量。以摊余成本计量且不属于任何套期关系的一部分的金融负债所产生的利得或损失，在终止确认、按照实际利率法摊销时计入当期损益。

(4) 金融资产和金融负债的终止确认

1) 当满足下列条件之一时，终止确认金融资产：

① 收取金融资产现金流量的合同权利已终止；

② 金融资产已转移，且该转移满足《企业会计准则第 23 号——金融资产转移》关于金融资产终止确认的规定。

2) 当金融负债（或其一部分）的现时义务已经解除时，相应终止确认该金融负债（或该部分金融负债）。

3. 金融资产转移的确认依据和计量方法

公司转移了金融资产所有权上几乎所有的风险和报酬的，终止确认该金融资产，并将转移中产生或保留的权利和义务单独确认为资产或负债；保留了金融资产所有权上几乎所有的风险和报酬的，继续确认所转移的金融资产。公司既没有转移也没有保留金融资产所有权上几乎所有的风险和报酬的，分别下列情况处理：(1) 未保留对该金融资产控制的，终止确认该金融资产，并将转移中产生或保留的权利和义务单独确认为资产或负债；(2) 保留了对该金融资产控制的，按照继续涉入所转移金融资产的程度确认有关金融资产，并相应确认有关负债。

金融资产整体转移满足终止确认条件的，将下列两项金额的差额计入当期损益：(1) 所转移金融资产在终止确认日的账面价值；(2) 因转移金融资产而收到的对价，与原直接计入其他综合收益的公允价值变动累计额中对应终止确认部分的金额（涉及转移的金融资产为以公允价值计量且其变动计入其他综合收益的债务工具投资）之和。转移了金融资产的一部分，且该被转移部分整体满足终止确认条件的，将转移前金融资产整体的账面价值，在终止确认部分和继续确认部分之间，按照转移日各自的相对公允价值进行分摊，并将下列两项金额的差额计入当期损益：(1) 终止确认部分的账面价值；(2) 终止确认部分的对价，与原直接计入其他综合收益的公允价值变动累计额中对应终止确认部分的金额（涉及转移的金融资产为以公允价值计量且其变动计入其他综合收益的债务工具投资）之和。

4. 金融资产和金融负债的公允价值确定方法

公司采用在当前情况下适用并且有足够可利用数据和其他信息支持的估值技术确定相关金融资产和金融负债的公允价值。公司将估值技术使用的输入值分以下层级，并依次使用：

(1) 第一层次输入值是在计量日能够取得的相同资产或负债在活跃市场上未经调整的报价；

(2) 第二层次输入值是除第一层次输入值外相关资产或负债直接或间接可观察的输入值，包括：活跃市场中类似资产或负债的报价；非活跃市场中相同或类似资产或负债的报价；除报价以外的其他可观察输入值，如在正常报价间隔期间可观察的利率和收益率曲线等；市场验证的输入值等；

(3) 第三层次输入值是相关资产或负债的不可观察输入值，包括不能直接观察或无法由可观察市场数据验证的利率、股票波动率、企业合并中承担的弃置义务的未来现金流量、使用自身数据作出的财务预测等。

5. 金融工具减值

(1) 金融工具减值计量和会计处理

公司以预期信用损失为基础，对以摊余成本计量的金融资产、以公允价值计量且其变动计入其他综合收益的债务工具投资、合同资产、租赁应收款、分类为以公允价值计量且其变动计入当期损益的金融负债以外的贷款承诺、不属于以公允价值计量且其变动计入当期损益的金融负债或不属于金融资产转移不符合终止确认条件或继续涉入被转移金融资产所形成的金融负债的财务担保合同进行减值处理并确认损失准备。

预期信用损失，是指以发生违约的风险为权重的金融工具信用损失的加权平均值。信用损失，是指公司按照原实际利率折现的、根据合同应收的所有合同现金流量与预期收取的所有现金流量之间的差额，即全部现金短缺的现值。其中，对于公司购买或源生的已发生信用减值的金融资产，按照该金融资产经信用调整的实际利率折现。

对于购买或源生的已发生信用减值的金融资产，公司在资产负债表日仅将自初始确认后整个存续期内预期信用损失的累计变动确认为损失准备。

对于由《企业会计准则第 14 号——收入》规范的交易形成，且不含重大融资成分或者公司不考虑不超过一年的合同中的融资成分的应收款项及合同资产，公司运用简化计量方法，按照相当于整个存续期内的预期信用损失金额计量损失准备。

除上述计量方法以外的金融资产，公司在每个资产负债表日评估其信用风险自初始确认后是否已经显著增加。如果信用风险自初始确认后已显著增加，公司按照整个存续期内预期信用损失的金额计量损失准备；如果信用风险自初始确认后未显著增加，公司按照该金融工具未来 12 个月内预期信用损失的金额计量损失准备。

公司利用可获得的合理且有依据的信息，包括前瞻性信息，通过比较金融工具在资产负债表日发生违约的风险与在初始确认日发生违约的风险，以确定金融工具的信用风险自初始确认后是否已显著增加。

于资产负债表日，若公司判断金融工具只具有较低的信用风险，则假定该金融工具的信用风险自初始确认后并未显著增加。

公司以单项金融工具或金融工具组合为基础评估预期信用风险和计量预期信用损失。当以金融工具组合为基础时，公司以共同风险特征为依据，将金融工具划分为不同组合。

公司在每个资产负债表日重新计量预期信用损失，由此形成的损失准备的增加或转回金额，作为减值损失或利得计入当期损益。对于以摊余成本计量的金融资产，损失准备抵减该金融资产在资产负债表中列示的账面价值；对于以公允价值计量且其变动计入其他综合收益的债权投资，公司在其他综合收益中确认其损失准备，不抵减该金融资产的账面价值。

2. 按组合评估预期信用风险并采用三阶段模型计量预期信用损失的金融工具

项目	确定组合的依据	计量预期信用损失的方法
其他应收款——应收股利组合	款项性质	参考历史信用损失经验，结合当前状况以及对未来经济状况的预测，通过违约风险敞口和未来 12 个月内或整个存续期预期信用损失率，计算预期信用损失
其他应收款——账龄组合	账龄	

3. 采用简化计量方法，按组合计量预期信用损失的应收款项及合同资产

1) 具体组合及计量预期信用损失的方法

项目	确定组合的依据	计量预期信用损失的方法
应收银行承兑汇票	票据类型	参考历史信用损失经验，结合当前状况以及对未来经济状况的预测，通过违约风险敞口和整个存续期预期信用损失率，计算预期信用损失
应收商业承兑汇票		
应收账款——账龄组合	账龄	参考历史信用损失经验，结合当前状况以及对未来经济状况的预测，编制应收款项账龄与整个存续期预期信用损失率对照表，计算预期信用损失

2) 应收账款——账龄组合的账龄与整个存续期预期信用损失率对照表

账龄	应收账款 预期信用损失率(%)

1 年以内（含，下同）	5
1-2 年	10
2-3 年	20
3-4 年	50
4-5 年	80
5 年以上	100

6. 金融资产和金融负债的抵销

金融资产和金融负债在资产负债表内分别列示，不相互抵销。但同时满足下列条件的，公司以相互抵销后的净额在资产负债表内列示：(1) 公司具有抵销已确认金额的法定权利，且该种法定权利是当前可执行的；(2) 公司计划以净额结算，或同时变现该金融资产和清偿该金融负债。

不满足终止确认条件的金融资产转移，公司不对已转移的金融资产和相关负债进行抵销。

11、应收票据

具体情况详见 10、金融工具相关项目注释。

12、应收账款

具体情况详见 10、金融工具相关项目注释。

13、应收款项融资

具体情况详见 10、金融工具相关项目注释。

14、其他应收款

其他应收款的预期信用损失的确定方法及会计处理方法

具体情况详见 10、金融工具相关项目注释。

15、存货

1. 存货的分类

存货包括在日常活动中持有以备出售的产成品或商品、处在生产过程中的在产品、在生产过程或提供劳务过程中耗用的材料和物料等。

2. 发出存货的计价方法

发出存货采用月末一次加权平均法。

3. 存货可变现净值的确定依据

资产负债表日，存货采用成本与可变现净值孰低计量，按照存货类别成本高于可变现净值的差额计提存货跌价准备。直接用于出售的存货，在正常生产经营过程中以该存货的估计售价减去估计的销售费用和相关税费后的金额确定其可变现净值；需要经过加工的存货，在正常生产经营过程中以所生产的产成品的估计售价减去至完工时估计将要发生的成本、估计的销售费用和相关税费后的金额确定其可变现净值；资产负债表日，同一项存货中一部分有合同价格约定、其他部分不存在合同价格的，分别确定其可变现净值，并与其对应的成本进行比较，分别确定存货跌价准备的计提或转回的金额。

4. 存货的盘存制度

存货的盘存制度为永续盘存制。

5. 低值易耗品和包装物的摊销方法

(1) 低值易耗品

按照一次转销法进行摊销。

(2) 包装物

按照一次转销法进行摊销。

16、合同资产

公司根据履行履约义务与客户付款之间的关系在资产负债表中列示合同资产或合同负债。公司将同一合同下的合同资产和合同负债相互抵销后以净额列示。

公司将拥有的、无条件(即，仅取决于时间流逝)向客户收取对价的权利作为应收款项列示，将已向客户转让商品而有权收取对价的权利(该权利取决于时间流逝之外的其他因素)作为合同资产列示。

17、合同成本

与合同成本有关的资产包括合同取得成本和合同履约成本。

公司为取得合同发生的增量成本预期能够收回的，作为合同取得成本确认为一项资产。

公司为履行合同发生的成本，不适用存货、固定资产或无形资产等相关准则的规范范围且同时满足下列条件的，作为合同履约成本确认为一项资产：

1. 该成本与一份当前或预期取得的合同直接相关，包括直接人工、直接材料、制造费用（或类似费用）、明确由客户承担的成本以及仅因该合同而发生的其他成本；
2. 该成本增加了公司未来用于履行履约义务的资源；
3. 该成本预期能够收回。

公司对于与合同成本有关的资产采用与该资产相关的商品或服务收入确认相同的基础进行摊销，计入当期损益。

如果与合同成本有关的资产的账面价值高于因转让与该资产相关的商品或服务预期能够取得的剩余对价减去估计将要发生的成本，公司对超出部分计提减值准备，并确认为资产减值损失。以前期间减值的因素之后发生变化，使得转让该资产相关的商品或服务预期能够取得的剩余对价减去估计将要发生的成本高于该资产账面价值的，转回原已计提的资产减值准备，并计入当期损益，但转回后的资产账面价值不超过假定不计提减值准备情况下该资产在转回日的账面价值。

18、持有待售资产

不适用

19、债权投资

不适用

20、其他债权投资

不适用

21、长期应收款

不适用

22、长期股权投资

1. 共同控制、重大影响的判断

按照相关约定对某项安排存在共有的控制，并且该安排的相关活动必须经过分享控制权的参与方一致同意后才能决策，认定为共同控制。对被投资单位的财务和经营政策有参与决策的权力，但并不能够控制或者与其他方一起共同控制这些政策的制定，认定为重大影响。

2. 投资成本的确定

(1) 同一控制下的企业合并形成的，合并方以支付现金、转让非现金资产、承担债务或发行权益性证券作为合并对价的，在合并日按照取得被合并方所有者权益在最终控制方合并财务报表中的账面价值的份额作为其初始投资成本。长期股权投资初始投资成本与支付的合并对价的账面价值或发行股份的面值总额之间的差额调整资本公积；资本公积不足冲减的，调整留存收益。

公司通过多次交易分步实现同一控制下企业合并形成的长期股权投资，判断是否属于“一揽子交易”。属于“一揽子交易”的，把各项交易作为一项取得控制权的交易进行会计处理。不属于“一揽子交易”的，在合并日，根据合并后应享有被合并方净资产在最终控制方合并财务报表中的账面价值的份额确定初始投资成本。合并日长期股权投资的初始投资成本，与达到合并前的长期股权投资账面价值加上合并日进一步取得股份新支付对价的账面价值之和的差额，调整资本公积；资本公积不足冲减的，调整留存收益。

(2) 非同一控制下的企业合并形成的，在购买日按照支付的合并对价的公允价值作为其初始投资成本。

公司通过多次交易分步实现非同一控制下企业合并形成的长期股权投资，区分个别财务报表和合并财务报表进行相关会计处理：

1) 在个别财务报表中，按照原持有的股权投资的账面价值加上新增投资成本之和，作为改按成本法核算的初始投资成本。

2) 在合并财务报表中，判断是否属于“一揽子交易”。属于“一揽子交易”的，把各项交易作为一项取得控制权的交易进行会计处理。不属于“一揽子交易”的，对于购买日之前持有的被购买方的股权，按照该股权在购买日的公允价值进行重新计量，公允价值与其账面价值的差额计入当期投资收益；购买日之前持

有的被购买方的股权涉及权益法核算下的其他综合收益等的，与其相关的其他综合收益等转为购买日所属当期收益。但由于被投资方重新计量设定受益计划净负债或净资产变动而产生的其他综合收益除外。

(3) 除企业合并形成以外的：以支付现金取得的，按照实际支付的购买价款作为其初始投资成本；以发行权益性证券取得的，按照发行权益性证券的公允价值作为其初始投资成本；以债务重组方式取得的，按《企业会计准则第 12 号——债务重组》确定其初始投资成本；以非货币性资产交换取得的，按《企业会计准则第 7 号——非货币性资产交换》确定其初始投资成本。

3. 后续计量及损益确认方法

对被投资单位实施控制的长期股权投资采用成本法核算；对联营企业和合营企业的长期股权投资，采用权益法核算。

4. 通过多次交易分步处置对子公司投资至丧失控制权的处理方法

(1) 个别财务报表

对处置的股权，其账面价值与实际取得价款之间的差额，计入当期损益。对于剩余股权，对被投资单位仍具有重大影响或者与其他方一起实施共同控制的，转为权益法核算；不能再对被投资单位实施控制、共同控制或重大影响的，按照《企业会计准则第 22 号——金融工具确认和计量》的相关规定进行核算。

(2) 合并财务报表

1) 通过多次交易分步处置对子公司投资至丧失控制权，且不属于“一揽子交易”的

在丧失控制权之前，处置价款与处置长期股权投资相对应享有子公司自购买日或合并日开始持续计算的净资产份额之间的差额，调整资本公积（资本溢价），资本溢价不足冲减的，冲减留存收益。

丧失对原子公司控制权时，对于剩余股权，按照其在丧失控制权日的公允价值进行重新计量。处置股权取得的对价与剩余股权公允价值之和，减去按原持股比例计算应享有原有子公司自购买日或合并日开始持续计算的净资产的份额之间的差额，计入丧失控制权当期的投资收益，同时冲减商誉。与原有子公司股权投资相关的其他综合收益等，应当在丧失控制权时转为当期投资收益。

2) 通过多次交易分步处置对子公司投资至丧失控制权，且属于“一揽子交易”的

将各项交易作为一项处置子公司并丧失控制权的交易进行会计处理。但是，在丧失控制权之前每一次处置价款与处置投资对应的享有该子公司净资产份额的差额，在合并财务报表中确认为其他综合收益，在丧失控制权时一并转入丧失控制权当期的损益。

23、投资性房地产

投资性房地产计量模式

成本法计量

折旧或摊销方法

1. 投资性房地产包括已出租的土地使用权、持有并准备增值后转让的土地使用权和已出租的建筑物。

2. 投资性房地产按照成本进行初始计量，采用成本模式进行后续计量，并采用与固定资产和无形资产相同的方法计提折旧或进行摊销。

24、固定资产

(1) 确认条件

固定资产是指为生产商品、提供劳务、出租或经营管理而持有的，使用年限超过一个会计年度的有形资产。固定资产在同时满足经济利益很可能流入、成本能够可靠计量时予以确认。

(2) 折旧方法

类别	折旧方法	折旧年限	残值率	年折旧率
房屋及建筑物	年限平均法	20-50	3%、5%	4.85%-1.90%
通用设备	年限平均法	5-20	3%、5%	19.40%-4.75%
专用设备	年限平均法	5-20	3%、5%	19.40%-4.75%
运输工具	年限平均法	5-10	3%、5%	19.40%-9.50%
其他设备	年限平均法	5-12	3%、5%	19.40%-7.92%

(3) 融资租入固定资产的认定依据、计价和折旧方法

不适用

25、在建工程

1. 在建工程同时满足经济利益很可能流入、成本能够可靠计量则予以确认。在建工程按建造该项资产达到预定可使用状态前所发生的实际成本计量。

2. 在建工程达到预定可使用状态时，按工程实际成本转入固定资产。已达到预定可使用状态但尚未办理竣工决算的，先按估计价值转入固定资产，待办理竣工决算后再按实际成本调整原暂估价值，但不再调整原已计提的折旧。

26、借款费用

1. 借款费用资本化的确认原则

公司发生的借款费用，可直接归属于符合资本化条件的资产的购建或者生产的，予以资本化，计入相关资产成本；其他借款费用，在发生时确认为费用，计入当期损益。

2. 借款费用资本化期间

(1) 当借款费用同时满足下列条件时，开始资本化：1) 资产支出已经发生；2) 借款费用已经发生；3) 为使资产达到预定可使用或可销售状态所必要的购建或者生产活动已经开始。

(2) 若符合资本化条件的资产在购建或者生产过程中发生非正常中断，并且中断时间连续超过 3 个月，暂停借款费用的资本化；中断期间发生的借款费用确认为当期费用，直至资产的购建或者生产活动重新开始。

(3) 当所购建或者生产符合资本化条件的资产达到预定可使用或可销售状态时，借款费用停止资本化。

3. 借款费用资本化率以及资本化金额

为购建或者生产符合资本化条件的资产而借入专门借款的，以专门借款当期实际发生的利息费用（包括按照实际利率法确定的折价或溢价的摊销），减去将尚未动用的借款资金存入银行取得的利息收入或进行暂时性投资取得的投资收益后的金额，确定应予资本化的利息金额；为购建或者生产符合资本化条件的资产占用了一般借款的，根据累计资产支出超过专门借款的资产支出加权平均数乘以占用一般借款的资本化率，计算确定一般借款应予资本化的利息金额。

27、生物资产

不适用

28、油气资产

不适用

29、使用权资产

使用权资产按照成本进行初始计量，该成本包括：1) 租赁负债的初始计量金额；2) 在租赁期开始日或之前支付的租赁付款额，存在租赁激励的，扣除已享受的租赁激励相关金额；3) 承租人发生的初始直接费用；4) 承租人为拆卸及移除租赁资产、复原租赁资产所在场地或将租赁资产恢复至租赁条款约定状态预计将发生的成本。

公司按照直线法对使用权资产计提折旧。能够合理确定租赁期届满时取得租赁资产所有权的，公司在租赁资产剩余使用寿命内计提折旧。无法合理确定租赁期届满时能够取得租赁资产所有权的，公司在租赁期与租赁资产剩余使用寿命两者孰短的期间内计提折旧。

30、无形资产

(1) 计价方法、使用寿命、减值测试

1. 无形资产包括土地使用权、专利权及非专利技术，按成本进行初始计量。

2. 使用寿命有限的无形资产，在使用寿命内按照与该项无形资产有关的经济利益的预期实现方式系统合理地摊销，无法可靠确定预期实现方式的，采用直线法摊销。具体年限如下：

项 目	摊销年限(年)
土地使用权	8.25-50
非专利技术	5-12
软件使用权	5
商标、特许经营权	10-20

(2) 内部研究开发支出会计政策

内部研究开发项目研究阶段的支出，于发生时计入当期损益。内部研究开发项目开发阶段的支出，同时满足下列条件的，确认为无形资产：(1) 完成该无形资产以使其能够使用或出售在技术上具有可行性；

(2) 具有完成该无形资产并使用或出售的意图；(3) 无形资产产生经济利益的方式，包括能够证明运用该无形资产生产的产品存在市场或无形资产自身存在市场，无形资产将在内部使用的，能证明其有用性；(4) 有足够的技术、财务资源和其他资源支持，以完成该无形资产的开发，并有能力使用或出售该无形资产；(5) 归属于该无形资产开发阶段的支出能够可靠地计量。

公司划分内部研究开发项目研究阶段支出和开发阶段支出的具体标准：(1) 药品研发项目：研究阶段支出是指药品研发进入 III 期临床试验阶段前的所有研发支出；开发阶段支出是指药品研发进入 III 期临床试验阶段后的所有研发支出。(2) 医疗器械研发项目：研究阶段支出是指医疗器械研发获得临床批件前的所有研发支出；开发阶段支出是指医疗器械研发获得临床批件后的所有研发支出。(3) 其他药品研发项目：研究阶段支出是指药品研发取得药品注册批件前的所有研发支出；开发阶段支出是指药品研发取得药品注册批件后的所有研发支出。

31、长期资产减值

对长期股权投资、采用成本模式计量的投资性房地产、固定资产、在建工程、使用权资产、使用寿命有限的无形资产等长期资产，在资产负债表日有迹象表明发生减值的，估计其可收回金额。对因企业合并所形成的商誉和使用寿命不确定的无形资产，无论是否存在减值迹象，每年都进行减值测试。商誉结合与其相关的资产组或者资产组组合进行减值测试。

若上述长期资产的可收回金额低于其账面价值的，按其差额确认资产减值准备并计入当期损益。

32、长期待摊费用

长期待摊费用核算已经支出，摊销期限在 1 年以上（不含 1 年）的各项费用。长期待摊费用按实际发生额入账，在受益期或规定的期限内分期平均摊销。如果长期待摊的费用项目不能使以后会计期间受益则将尚未摊销的该项目的摊余价值全部转入当期损益。

33、合同负债

公司根据履行履约义务与客户付款之间的关系在资产负债表中列示合同资产或合同负债。公司将同一合同下的合同资产和合同负债相互抵销后以净额列示。

公司将已收或应收客户对价而应向客户转让商品的义务作为合同负债列示。

34、职工薪酬

(1) 短期薪酬的会计处理方法

在职工为公司提供服务的会计期间，将实际发生的短期薪酬确认为负债，并计入当期损益或相关资产成本。

(2) 离职后福利的会计处理方法

离职后福利分为设定提存计划和设定受益计划。

(1) 在职工为公司提供服务的会计期间，根据设定提存计划计算的应缴存金额确认为负债，并计入当期损益或相关资产成本。

(2) 对设定受益计划的会计处理通常包括下列步骤：

1) 根据预期累计福利单位法，采用无偏且相互一致的精算假设对有关人口统计变量和财务变量等作出估计，计量设定受益计划所产生的义务，并确定相关义务的所属期间。同时，对设定受益计划所产生的义务予以折现，以确定设定受益计划义务的现值和当期服务成本；

2) 设定受益计划存在资产的，将设定受益计划义务现值减去设定受益计划资产公允价值所形成的赤字或盈余确认为一项设定受益计划净负债或净资产。设定受益计划存在盈余的，以设定受益计划的盈余和资产上限两项的孰低者计量设定受益计划净资产；

3) 期末，将设定受益计划产生的职工薪酬成本确认为服务成本、设定受益计划净负债或净资产的利息净额以及重新计量设定受益计划净负债或净资产所产生的变动等三部分，其中服务成本和设定受益计划净负债或净资产的利息净额计入当期损益或相关资产成本，重新计量设定受益计划净负债或净资产所产生的变动计入其他综合收益，并且在后续会计期间不允许转回至损益，但可以在权益范围内转移这些在其他综合收益确认的金额。

(3) 辞退福利的会计处理方法

向职工提供的辞退福利，在下列两者孰早日确认辞退福利产生的职工薪酬负债，并计入当期损益：(1) 公司不能单方面撤回因解除劳动关系计划或裁减建议所提供的辞退福利时；(2) 公司确认与涉及支付辞退福利的重组相关的成本或费用时。

(4) 其他长期职工福利的会计处理方法

向职工提供的其他长期福利，符合设定提存计划条件的，按照设定提存计划的有关规定进行会计处理；除此之外的其他长期福利，按照设定受益计划的有关规定进行会计处理，为简化相关会计处理，将其产生的职工薪酬成本确认为服务成本、其他长期职工福利净负债或净资产的利息净额以及重新计量其他长期职工福利净负债或净资产所产生的变动等组成项目的总净额计入当期损益或相关资产成本。

35、租赁负债

在租赁期开始日，公司将尚未支付的租赁付款额的现值确认为租赁负债。计算租赁付款额现值时采用租赁内含利率作为折现率，无法确定租赁内含利率的，采用公司增量借款利率作为折现率。租赁付款额与其现值之间的差额作为未确认融资费用，在租赁期各个期间内按照确认租赁付款额现值的折现率确认利息费用，并计入当期损益。未纳入租赁负债计量的可变租赁付款额于实际发生时计入当期损益。

租赁期开始日后，当实质固定付款额发生变动、担保余值预计的应付金额发生变化、用于确定租赁付款额的指数或比率发生变动、购买选择权、续租选择权或终止选择权的评估结果或实际行权情况发生变化时，公司按照变动后的租赁付款额的现值重新计量租赁负债，并相应调整使用权资产的账面价值，如使用权资产账面价值已调减至零，但租赁负债仍需进一步调减的，将剩余金额计入当期损益。

36、预计负债

1. 因对外提供担保、诉讼事项、产品质量保证、亏损合同等或有事项形成的义务成为公司承担的现时义务，履行该义务很可能导致经济利益流出公司，且该义务的金额能够可靠的计量时，公司将该项义务确认为预计负债。

2. 公司按照履行相关现时义务所需支出的最佳估计数对预计负债进行初始计量，并在资产负债表日对预计负债的账面价值进行复核。

37、股份支付

1. 股份支付的种类

包括以权益结算的股份支付和以现金结算的股份支付。

2. 实施、修改、终止股份支付计划的相关会计处理

(1) 以权益结算的股份支付

授予后立即可行权的换取职工服务的以权益结算的股份支付，在授予日按照权益工具的公允价值计入相关成本或费用，相应调整资本公积。完成等待期内的服务或达到规定业绩条件才可行权的换取职工服务的以权益结算的股份支付，在等待期内的每个资产负债表日，以对可行权权益工具数量的最佳估计为基础，按权益工具授予日的公允价值，将当期取得的服务计入相关成本或费用，相应调整资本公积。

换取其他方服务的权益结算的股份支付，如果其他方服务的公允价值能够可靠计量的，按照其他方服务在取得日的公允价值计量；如果其他方服务的公允价值不能可靠计量，但权益工具的公允价值能够可靠计量的，按照权益工具在服务取得日的公允价值计量，计入相关成本或费用，相应增加所有者权益。

(2) 以现金结算的股份支付

授予后立即可行权的换取职工服务的以现金结算的股份支付，在授予日按公司承担负债的公允价值计入相关成本或费用，相应增加负债。完成等待期内的服务或达到规定业绩条件才可行权的换取职工服务的以现金结算的股份支付，在等待期内的每个资产负债表日，以对可行权情况的最佳估计为基础，按公司承担负债的公允价值，将当期取得的服务计入相关成本或费用和相应的负债。

(3) 修改、终止股份支付计划

如果修改增加了所授予的权益工具的公允价值，公司按照权益工具公允价值的增加相应地确认取得服务的增加；如果修改增加了所授予的权益工具的数量，公司将增加的权益工具的公允价值相应地确认为取得服务的增加；如果公司按照有利于职工的方式修改可行权条件，公司在处理可行权条件时，考虑修改后的可行权条件。

如果修改减少了授予的权益工具的公允价值，公司继续以权益工具在授予日的公允价值为基础，确认取得服务的金额，而不考虑权益工具公允价值的减少；如果修改减少了授予的权益工具的数量，公司将减少部分作为已授予的权益工具的取消来进行处理；如果以不利于职工的方式修改了可行权条件，在处理可行权条件时，不考虑修改后的可行权条件。

如果公司在等待期内取消了所授予的权益工具或结算了所授予的权益工具（因未满足可行权条件而被取消的除外），则将取消或结算作为加速可行权处理，立即确认原本在剩余等待期内确认的金额。

38、优先股、永续债等其他金融工具

不适用

39、收入

收入确认和计量所采用的会计政策

1. 收入确认原则

于合同开始日，公司对合同进行评估，识别合同所包含的各单项履约义务，并确定各单项履约义务是在某一时段内履行，还是在某一时点履行。

满足下列条件之一时，属于在某一时段内履行履约义务，否则，属于在某一时点履行履约义务：(1) 客户在公司履约的同时即取得并消耗公司履约所带来的经济利益；(2) 客户能够控制公司履约过程中在建商品；(3) 公司履约过程中所产出的商品具有不可替代用途，且公司在整个合同期间内有权就累计至今已完成的履约部分收取款项。

对于在某一时段内履行的履约义务，公司在该段时间内按照履约进度确认收入。履约进度不能合理确定时，已经发生的成本预计能够得到补偿的，按照已经发生的成本金额确认收入，直到履约进度能够合理确定为止。对于在某一时点履行的履约义务，在客户取得相关商品或服务控制权时点确认收入。在判断客户是否已取得商品控制权时，公司考虑下列迹象：(1) 公司就该商品享有现时收款权利，即客户就该商品负有现时付款义务；(2) 公司已将该商品的法定所有权转移给客户，即客户已拥有该商品的法定所有权；(3) 公司已将该商品实物转移给客户，即客户已实物占有该商品；(4) 公司已将该商品所有权上的主要风险和报酬转移给客户，即客户已取得该商品所有权上的主要风险和报酬；(5) 客户已接受该商品；(6) 其他表明客户已取得商品控制权的迹象。

2. 收入计量原则

(1) 公司按照分摊至各单项履约义务的交易价格计量收入。交易价格是公司因向客户转让商品或服务而预期有权收取的对价金额，不包括代第三方收取的款项以及预期将退还给客户的款项。

(2) 合同中存在可变对价的，公司按照期望值或最可能发生金额确定可变对价的最佳估计数，但包含可变对价的交易价格，不超过在相关不确定性消除时累计已确认收入极可能不会发生重大转回的金额。

(3) 合同中存在重大融资成分的，公司按照假定客户在取得商品或服务控制权时即以现金支付的应付金额确定交易价格。该交易价格与合同对价之间的差额，在合同期间内采用实际利率法摊销。

(4) 合同中包含两项或多项履约义务的，公司于合同开始日，按照各单项履约义务所承诺商品的单独售价的相对比例，将交易价格分摊至各单项履约义务。

3. 收入确认的具体方法

公司主要销售医药类产品，属于在某一时刻履行的履约义务。内销产品收入确认需满足以下条件：公司已根据合同约定将产品交付给购货方，且产品销售收入金额已确定，已经收回货款或取得了收款凭证且相关的经济利益很可能流入，产品相关的成本能够可靠地计量。外销产品收入确认需满足以下条件：公司已根据合同约定将产品报关，取得提单，且产品销售收入金额已确定，已经收回货款或取得了收款凭证且相关的经济利益很可能流入，产品相关的成本能够可靠地计量。

同类业务采用不同经营模式导致收入确认会计政策存在差异的情况

40、政府补助

1. 政府补助在同时满足下列条件时予以确认：(1) 公司能够满足政府补助所附的条件；(2) 公司能够收到政府补助。政府补助为货币性资产的，按照收到或应收的金额计量。政府补助为非货币性资产的，按照公允价值计量；公允价值不能可靠取得的，按照名义金额计量。

2. 与资产相关的政府补助判断依据及会计处理方法

政府文件规定用于购建或以其他方式形成长期资产的政府补助划分为与资产相关的政府补助。政府文件不明确的，以取得该补助必须具备的基本条件为基础进行判断，以购建或以其他方式形成长期资产为基本条件的作为与资产相关的政府补助。与资产相关的政府补助，冲减相关资产的账面价值或确认为递延收益。与资产相关的政府补助确认为递延收益的，在相关资产使用寿命内按照合理、系统的方法分期计入损益。按照名义金额计量的政府补助，直接计入当期损益。相关资产在使用寿命结束前被出售、转让、报废或发生毁损的，将尚未分配的相关递延收益余额转入资产处置当期的损益。

3. 与收益相关的政府补助判断依据及会计处理方法

除与资产相关的政府补助之外的政府补助划分为与收益相关的政府补助。对于同时包含与资产相关部分和与收益相关部分的政府补助，难以区分与资产相关或与收益相关的，整体归类为与收益相关的政府补助。与收益相关的政府补助，用于补偿以后期间的相关成本费用或损失的，确认为递延收益，在确

认相关成本费用或损失的期间，计入当期损益或冲减相关成本；用于补偿已发生的相关成本费用或损失的，直接计入当期损益或冲减相关成本。

4. 与公司日常经营活动相关的政府补助，按照经济业务实质，计入其他收益或冲减相关成本费用。与公司日常活动无关的政府补助，计入营业外收支。

5. 政策性优惠贷款贴息的会计处理方法

(1) 财政将贴息资金拨付给贷款银行，由贷款银行以政策性优惠利率向公司提供贷款的，以实际收到的借款金额作为借款的入账价值，按照借款本金和该政策性优惠利率计算相关借款费用。

(2) 财政将贴息资金直接拨付给公司的，将对应的贴息冲减相关借款费用。

41、递延所得税资产/递延所得税负债

1. 根据资产、负债的账面价值与其计税基础之间的差额（未作为资产和负债确认的项目按照税法规定可以确定其计税基础的，该计税基础与其账面数之间的差额），按照预期收回该资产或清偿该负债期间的适用税率计算确认递延所得税资产或递延所得税负债。

2. 确认递延所得税资产以很可能取得用来抵扣可抵扣暂时性差异的应纳税所得额为限。资产负债表日，有确凿证据表明未来期间很可能获得足够的应纳税所得额用来抵扣可抵扣暂时性差异的，确认以前会计期间未确认的递延所得税资产。

3. 资产负债表日，对递延所得税资产的账面价值进行复核，如果未来期间很可能无法获得足够的应纳税所得额用以抵扣递延所得税资产的利益，则减记递延所得税资产的账面价值。在很可能获得足够的应纳税所得额时，转回减记的金额。

4. 公司当期所得税和递延所得税作为所得税费用或收益计入当期损益，但不包括下列情况产生的所得税：(1) 企业合并；(2) 直接在所有者权益中确认的交易或者事项。

42、租赁

(1) 经营租赁的会计处理方法

1. 公司作为承租人

在租赁期开始日，公司将租赁期不超过 12 个月，且不包含购买选择权的租赁认定为短期租赁；将单项租赁资产为全新资产时价值较低的租赁认定为低价值资产租赁。公司转租或预期转租租赁资产的，原租赁不认定为低价值资产租赁。

对于所有短期租赁和低价值资产租赁，公司在租赁期内各个期间按照直线法将租赁付款额计入相关资产成本或当期损益。

2. 公司作为出租人

在租赁开始日，公司将实质上转移了与租赁资产所有权有关的几乎全部风险和报酬的租赁划分为融资租赁，除此之外的均为经营租赁。

公司在租赁期内各个期间按照直线法将租赁收款额确认为租金收入，发生的初始直接费用予以资本化并按照与租金收入确认相同的基础进行分摊，分期计入当期损益。公司取得的与经营租赁有关的未计入租赁收款额的可变租赁付款额在实际发生时计入当期损益。

(2) 融资租赁的会计处理方法

在租赁期开始日，公司按照租赁投资净额（未担保余值和租赁期开始日尚未收到的租赁收款额按照租赁内含利率折现的现值之和）确认应收融资租赁款，并终止确认融资租赁资产。在租赁期的各个期间，公司按照租赁内含利率计算并确认利息收入。

公司取得的未纳入租赁投资净额计量的可变租赁付款额在实际发生时计入当期损益。

43、其他重要的会计政策和会计估计

套期会计

1. 套期包括公允价值套期、现金流量套期、境外经营净投资套期。
2. 对于满足下列条件的套期，运用套期会计方法进行处理：(1) 套期关系仅由符合条件的套期工具和被套期工具组成；(2) 在套期开始时，公司正式指定了套期工具和被套期项目，并准备了关于套期关系和公司从事套期的风险管理策略和风险管理目标的书面文件；(3) 该套期关系符合套期有效性要求。

套期同时满足下列条件时，公司认定套期关系符合套期有效性要求：(1) 被套期项目和套期工具之间存在经济关系；(2) 被套期项目和套期工具经济关系产生的价值变动中，信用风险的影响不占主导地位；

(3) 套期关系的套期比率等于公司实际套期的被套期项目数量与对其进行套期的套期工具实际数量之比，但不反映被套期项目和套期工具相对权重的失衡。

公司在套期开始日及以后期间持续地对套期关系是否符合套期有效性要求进行评估。套期关系由于套期比率的原因而不再符合套期有效性要求，但指定该套期关系的风险管理目标没有改变的，公司进行套期关系再平衡。

3. 套期会计处理

(1) 公允价值套期

1) 套期工具产生的利得或损失计入当期损益。如果套期工具是对选择以公允价值计量且其变动计入其他综合收益的非交易性权益工具（或其组成部分）进行套期的，套期工具产生的利得或损失计入其他综合收益。

2) 被套期项目因风险敞口形成的利得或损失计入当期损益，同时调整未以公允价值计量的已确认被套期项目的账面价值。被套期项目为按照《企业会计准则第 22 号——金融工具确认和计量》第十八条分类为以公允价值计量且其变动计入其他综合收益的金融资产（或其组成部分）的，其因被套期风险敞口形成的利得或损失计入当期损益，其账面价值已经按公允价值计量，不再调整；被套期项目为公司选择以公允价值计量且其变动计入其他综合收益的非交易性权益工具投资（或其组成部分）的，其因被套期风险敞口形成的利得或损失计入其他综合收益，其账面价值已经按公允价值计量，不再调整。

被套期项目为尚未确认的确定承诺（或其组成部分）的，其在套期关系指定后因被套期风险引起的公允价值累计变动额确认为一项资产或负债，相关的利得或损失计入各相关期间损益。当履行确定承诺而取得资产或承担负债时，调整该资产或负债的初始确认金额，以包括已确认的被套期项目的公允价值累计变动额。

被套期项目为以摊余成本计量的金融工具（或其组成部分）的，公司对被套期项目账面价值所作的调整按照开始摊销日重新计算的利率进行摊销，并计入当期损益。被套期项目为按照《企业会计准则第 22 号——金融工具确认和计量》第十八条分类为以公允价值计量且其变动计入其他综合收益的金融资产（或其组成部分）的，按照相同的方式对累计已确认的套期利得或损失进行摊销，并计入当期损益，但不调整金融资产（或其组成部分）的账面价值。

(2) 现金流量套期

1) 套期工具利得或损失中属于有效套期的部分，作为现金流量套期储备，计入其他综合收益，无效部分计入当期损益。现金流量套期储备的金额按照以下两项的绝对额中较低者确认：① 套期工具自套期开始的累计利得或损失；② 被套期项目自套期开始的预计未来现金流量现值的累计变动额。

2) 被套期项目为预期交易，且该预期交易使公司随后确认一项非金融资产或非金融负债的，或者非金融资产和非金融负债的预期交易形成一项适用于公允价值套期会计的确定承诺时，将原在其他综合收益中确认的现金流量套期储备金额转出，计入该资产或负债的初始确认金额。

3) 其他现金流量套期，原计入其他综合收益的现金流量套期储备金额，在被套期预期交易影响损益的相同期间转出，计入当期损益。

(3) 境外经营净投资套期

套期工具形成的利得或损失中属于有效套期的部分，确认为其他综合收益，并在处置境外经营时，将其转出计入当期损益；套期工具形成的利得或损失中属于无效套期的部分，计入当期损益。

44、重要会计政策和会计估计变更

(1) 重要会计政策变更

适用 不适用

会计政策变更的内容和原因	审批程序	备注
公司全资子公司华东医药投资控股（香港）有限公司、华东医药医美投资（香港）有限公司、华东医药皮肤管理（香港）有限公司是海外贸易及投融资平台，主要从事对外投资及管理业务。该三家子公司的投资活动主要以美元进行计价和结算，其经营性费用主要以美元支付，其融资活动主要为美元贷款。综合该三家子公司的实际业务情况，结合未来发展规划、业务发展规模及当前经济环境，根据《企业会计准则》相关规定，经审慎考虑，公司认为该三家境外子公司以人民币作为记账本位币变更为以美元作为记账本位币，能够更加客观、公允地反映公司经营成果和财务状况，为投资者提供更可靠、更准确的会计信息。自 2022 年 4 月 26 日起，该三家公司改按美元作为记账本位币。此项会计政策变更采用未来适用法。	本次变更经公司九届十五次董事会审议通过。	

(2) 重要会计估计变更

适用 不适用

会计估计变更的内容和原因	审批程序	开始适用的时点	备注
本公司原对研发支出采用于发生时计入当期损益核算，为了全面客观反映公司研发费用和资产计量的情况，结	本次变更经公司九届十五次董事会审议通过。	2022 年 04 月 26 日	

合公司研究与开发活动的实际情况并参考同行业上市公司的研发支出资本化情况，公司本着趋严审慎性原则，决定对研发支出资本化时点的估计进行变更。此项会计估计变更采用未来适用法。			
--	--	--	--

45、其他

六、税项

1、主要税种及税率

税种	计税依据	税率
增值税	以按税法规定计算的销售货物和应税劳务收入为基础计算销项税额，扣除当期允许抵扣的进项税额后，差额部分为应交增值税	13%、9%、6%
城市维护建设税	实际缴纳的流转税税额	7%、5%
企业所得税	应纳税所得额	25%、20%、15%
房产税	从价计征的，按房产原值一次减除20%、30%后余值的1.2%计缴；从租计征的，按租金收入的12%计缴	1.2%、12%
教育费附加	实际缴纳的流转税税额	3%
地方教育附加	实际缴纳的流转税税额	2%

存在不同企业所得税税率纳税主体的，披露情况说明

纳税主体名称	所得税税率
中美华东	15%
杭州中美华东制药江东有限公司	15%
华东医药(西安)博华制药有限公司	15%
江苏九阳生物制药有限公司	15%
浙江道尔生物科技有限公司（以下简称道尔生物）	15%
芜湖华仁科技有限公司（以下简称华仁科技）	15%
安徽华佑莱医药科技有限公司	20%
杭州培元堂诊所有限公司	20%
华东医药德清天润有限公司	20%
华东医药岱山有限公司	20%
除上述以外的其他境内纳税主体	25%

2、税收优惠

1. 中美华东、华东医药(西安)博华制药有限公司于 2020 年 12 月被认定为高新技术企业，有效期为三年，2022 年度的企业所得税减按 15% 税率计缴。

2. 杭州中美华东制药江东有限公司于 2021 年 12 月被认定为高新技术企业，有效期三年，2022 年度的企业所得税减按 15% 税率计缴。

3. 江苏九阳生物制药有限公司、道尔生物于 2022 年 12 月被认定为高新技术企业，有效期三年，2022 年度的企业所得税减按 15% 税率计缴。

4. 华仁科技于 2020 年 8 月被认定为高新技术企业，有效期三年，故 2022 年度的企业所得税减按 15% 税率计缴。

5. 出口货物享受“免、抵、退”税政策，出口退税率为 13%；销售计生用品免征增值税；医疗机构提供的医疗服务免征增值税。

6. 根据财政部、国家税务总局《关于发布享受企业所得税优惠政策的农产品初加工范围（试行）的通知》（财税〔2008〕149 号）、《关于享受企业所得税优惠的农产品初加工有关范围的补充通知》（财税〔2011〕26 号）文件的有关规定，杭州华东中药饮片有限公司的农产品初加工所得额免缴企业所得税。

7. 根据《关于实施小微企业普惠性税收减免政策的通知》（财税〔2019〕13 号），安徽华佑莱医药科技有限公司、杭州培元堂诊所有限公司、华东医药德清天润有限公司及华东医药岱山有限公司属于年应纳税所得额不超过 300 万元的小型微利企业，2022 年按 20% 的税率计缴企业所得税。

3、其他

境外子公司执行所在地区、国家的税务规定。

七、合并财务报表项目注释

1、货币资金

单位：元

项目	期末余额	期初余额
库存现金	1,241,038.68	228,325.89
银行存款	3,950,143,525.88	3,997,207,723.58
其他货币资金	44,917,613.85	34,988,505.75
合计	3,996,302,178.41	4,032,424,555.22
其中：存放在境外的款项总额	65,840,857.89	93,746,852.90
因抵押、质押或冻结等对使用有限制的款项总额	579,391,476.08	452,283,917.05

其他说明：

项目	期末数	受限原因
银行存款	540,767,315.32	定期存单
其他货币资金	38,624,160.76	保证金

小计	579,391,476.08	
----	----------------	--

2、交易性金融资产

适用 不适用

3、衍生金融资产

单位：元

项目	期末余额	期初余额
货币互换衍生工具	29,907,470.68	
合计	29,907,470.68	

其他说明：

4、应收票据

(1) 应收票据分类列示

单位：元

项目	期末余额	期初余额
商业承兑票据	8,424,980.99	
合计	8,424,980.99	

单位：元

类别	期末余额					期初余额				
	账面余额		坏账准备		账面价值	账面余额		坏账准备		账面价值
	金额	比例	金额	计提比例		金额	比例	金额	计提比例	
其中：										
按组合计提坏账准备的应收票据	8,868,401.04	100.00%	443,420.05	5.00%	8,424,980.99					
其中：										
合计	8,868,401.04	100.00%	443,420.05	5.00%	8,424,980.99					

如是按照预期信用损失一般模型计提应收票据坏账准备，请参照其他应收款的披露方式披露坏账准备的相关信息：

适用 不适用

(2) 本期计提、收回或转回的坏账准备情况

本期计提坏账准备情况：

单位：元

类别	期初余额	本期变动金额				期末余额
		计提	收回或转回	核销	其他	
按组合计提坏账准备	0.00	443,420.05				443,420.05
合计		443,420.05				443,420.05

其中本期坏账准备收回或转回金额重要的：

适用 不适用

(3) 期末公司已质押的应收票据

单位：元

项目	期末已质押金额

(4) 期末公司已背书或贴现且在资产负债表日尚未到期的应收票据

单位：元

项目	期末终止确认金额	期末未终止确认金额

(5) 期末公司因出票人未履约而将其转应收账款的票据

单位：元

项目	期末转应收账款金额

其他说明：

(6) 本期实际核销的应收票据情况

单位：元

项目	核销金额

其中重要的应收票据核销情况：

单位：元

单位名称	应收票据性质	核销金额	核销原因	履行的核销程序	款项是否由关联交易产生

应收票据核销说明：

5、应收账款

(1) 应收账款分类披露

单位：元

类别	期末余额					期初余额				
	账面余额		坏账准备		账面价值	账面余额		坏账准备		账面价值
	金额	比例	金额	计提比例		金额	比例	金额	计提比例	

按单项计提坏账准备的应收账款	19,827,386.92	0.26%	19,827,386.92	100.00%		12,902,701.52	0.19%	12,902,701.52	100.00%	
其中:										
按组合计提坏账准备的应收账款	7,596,865,084.82	99.74%	398,118,296.23	5.24%	7,198,746,788.59	6,784,647,126.42	99.81%	354,164,950.45	5.22%	6,430,482,175.97
其中:										
合计	7,616,692,471.74	100.00%	417,945,683.15	5.49%	7,198,746,788.59	6,797,549,827.94	100.00%	367,067,651.97	5.40%	6,430,482,175.97

如是按照预期信用损失一般模型计提应收账款坏账准备，请参照其他应收款的披露方式披露坏账准备的相关信息：

适用 不适用

按账龄披露

单位：元

账龄	账面余额
1年以内（含1年）	7,478,251,121.76
1至2年	84,959,630.18
2至3年	22,758,797.20
3年以上	30,722,922.60
3至4年	17,319,243.10
4至5年	3,164,167.21
5年以上	10,239,512.29
合计	7,616,692,471.74

（2）本期计提、收回或转回的坏账准备情况

本期计提坏账准备情况：

单位：元

类别	期初余额	本期变动金额				期末余额
		计提	收回或转回	核销	其他	
单项计提坏账准备	12,902,701.52	4,825,740.34	-953,089.60	-352,751.90	3,404,786.56	19,827,386.92
按组合计提坏账准备	354,164,950.45	43,755,630.50	0.00	0.00	197,715.28	398,118,296.23
合计	367,067,651.97	48,581,370.84	-953,089.60	-352,751.90	3,602,501.84	417,945,683.15

其中本期坏账准备收回或转回金额重要的：

单位：元

单位名称	收回或转回金额	收回方式
------	---------	------

单项计提坏账准备，本期增加其他主要系华仁科技、Viora Ltd.纳入公司合并财务报表范围分别增加坏账准备 117,842.34 元、2,206,268.79 元，华东医药存德（舟山）有限公司（以下简称华东舟山）由按组合计

提坏账准备转为单项计提坏账准备增加单项计提坏账准备 1,111,827.48 元；本期减少其他系汇率变动影响。按组合计提坏账准备，本期增加其他系华仁科技、Viora Ltd.纳入公司合并财务报表范围分别增加坏账准备 398,895.70 元、1,298,977.26 元；本期减少其他主要系华东舟山由按组合计提坏账准备转为单项计提坏账准备减少按组合计提坏账准备 1,111,827.48 元，汇率变动影响 281,372.09 元。

(3) 本期实际核销的应收账款情况

单位：元

项目	核销金额
货款	352,751.90

其中重要的应收账款核销情况：

单位：元

单位名称	应收账款性质	核销金额	核销原因	履行的核销程序	款项是否由关联交易产生

应收账款核销说明：

(4) 按欠款方归集的期末余额前五名的应收账款情况

单位：元

单位名称	应收账款期末余额	占应收账款期末余额合计数的比例	坏账准备期末余额
客户 A1	380,554,923.36	5.00%	19,033,055.92
客户 A2	173,449,365.62	2.28%	8,689,653.01
客户 A3	89,803,344.49	1.18%	4,495,154.02
客户 A4	88,269,535.83	1.16%	4,444,701.72
客户 A5	77,421,539.67	1.02%	3,871,076.98
合计	809,498,708.97	10.64%	

(5) 转移应收账款且继续涉入形成的资产、负债金额

其他说明：

(6) 因金融资产转移而终止确认的应收账款

6、应收款项融资

单位：元

项目	期末余额	期初余额
银行承兑汇票	1,002,511,208.21	509,190,888.54
合计	1,002,511,208.21	509,190,888.54

应收款项融资本期增减变动及公允价值变动情况

适用 不适用

如是按照预期信用损失一般模型计提应收款项融资减值准备，请参照其他应收款的披露方式披露减值准备的相关信息：

适用 不适用

其他说明：

(1) 期末公司已质押的应收票据情况

项目	期末已质押金额
银行承兑汇票	7,724,981.86
小计	7,724,981.86

(2) 期末公司已背书或贴现且在资产负债表日尚未到期的应收票据情况

项目	期末终止确认金额
银行承兑汇票	1,932,582,989.99
小计	1,932,582,989.99

银行承兑汇票的承兑人是商业银行，由于商业银行具有较高的信用，银行承兑汇票到期不获支付的可能性较低，故本公司将已背书或贴现的银行承兑汇票予以终止确认。但如果该等票据到期不获支付，依据《票据法》之规定，公司仍将对持票人承担连带责任。

7、预付款项

(1) 预付款项按账龄列示

单位：元

账龄	期末余额		期初余额	
	金额	比例	金额	比例
1 年以内	491,869,572.47	98.36%	254,157,487.57	92.30%
1 至 2 年	4,719,956.55	0.94%	10,164,261.12	3.69%
2 至 3 年	1,122,668.65	0.22%	8,394,924.82	3.05%
3 年以上	2,371,755.47	0.48%	2,636,461.18	0.96%
合计	500,083,953.14		275,353,134.69	

账龄超过 1 年且金额重要的预付款项未及时结算原因的说明：

(2) 按预付对象归集的期末余额前五名的预付款情况

单位名称	账面余额	占预付款项 余额的比例（
供应商 B1	161,212,902.14	
供应商 B2	26,405,740.31	
供应商 B3	11,577,631.48	
R2 Technologies, Inc.	9,879,264.96	
供应商 B4	8,304,247.38	
小 计	217,379,786.27	

其他说明：

8、其他应收款

单位：元

项目	期末余额	期初余额
应收股利	223,747.65	877,734.45
其他应收款	283,487,207.98	222,829,532.85
合计	283,710,955.63	223,707,267.30

(1) 应收利息

1) 应收利息分类

单位：元

项目	期末余额	期初余额
----	------	------

2) 重要逾期利息

单位：元

借款单位	期末余额	逾期时间	逾期原因	是否发生减值及其判断依据
------	------	------	------	--------------

其他说明：

3) 坏账准备计提情况

□适用 不适用

(2) 应收股利

1) 应收股利分类

单位：元

项目(或被投资单位)	期末余额	期初余额
杭州汤养元医药有限公司	223,747.65	877,734.45
合计	223,747.65	877,734.45

2) 重要的账龄超过 1 年的应收股利

单位：元

项目(或被投资单位)	期末余额	账龄	未收回的原因	是否发生减值及其判断依据

3) 坏账准备计提情况

□适用 不适用

其他说明：

(3) 其他应收款

1) 其他应收款按款项性质分类情况

单位：元

款项性质	期末账面余额	期初账面余额
押金保证金	230,279,491.66	179,629,288.89
应收暂付款	32,725,687.19	20,417,175.94
其他	74,225,830.28	53,909,013.03
合计	337,231,009.13	253,955,477.86

2) 坏账准备计提情况

单位：元

坏账准备	第一阶段	第二阶段	第三阶段	合计
	未来 12 个月预期信用损失	整个存续期预期信用损失(未发生信用减值)	整个存续期预期信用损失(已发生信用减值)	
2022 年 1 月 1 日余额	9,938,464.12	2,628,011.51	18,559,469.38	31,125,945.01
2022 年 1 月 1 日余额 在本期				
——转入第二阶段	-7,118,213.76	7,118,213.76		

——转入第三阶段		-3,061,148.79	3,061,148.79	
本期计提	4,212,813.73	6,551,351.03	9,853,833.04	20,617,997.80
其他变动	399,602.61		1,600,255.73	1,999,858.34
2022 年 12 月 31 日余额	7,432,666.70	13,236,427.51	33,074,706.94	53,743,801.15

损失准备本期变动金额重大的账面余额变动情况

适用 不适用

按账龄披露

单位：元

账龄	账面余额
1 年以内（含 1 年）	148,653,333.89
1 至 2 年	142,364,275.13
2 至 3 年	21,959,555.25
3 年以上	24,253,844.86
3 至 4 年	3,638,287.71
4 至 5 年	6,651,795.22
5 年以上	13,963,761.93
合计	337,231,009.13

3) 本期计提、收回或转回的坏账准备情况

本期计提坏账准备情况：

单位：元

类别	期初余额	本期变动金额				期末余额
		计提	收回或转回	核销	其他	
单项计提坏账准备	1,348,067.40	6,500,000.00				7,848,067.40
按组合计提坏账准备	29,777,877.61	14,117,997.80			1,999,858.34	45,895,733.75
合计	31,125,945.01	20,617,997.80			1,999,858.34	53,743,801.15

其他变动系因本期华仁科技、Viora Ltd.纳入公司合并财务报表范围分别增加坏账准备 1,601,159.08 元、420,913.34 元，华东医药投资控股（香港）有限公司汇率变动减少坏账准备 22,214.08 元。

其中本期坏账准备转回或收回金额重要的：

单位：元

单位名称	转回或收回金额	收回方式

4) 本期实际核销的其他应收款情况

单位：元

项目	核销金额

其中重要的其他应收款核销情况：

单位：元

单位名称	其他应收款性质	核销金额	核销原因	履行的核销程序	款项是否由关联交易产生
------	---------	------	------	---------	-------------

其他应收款核销说明：

5) 按欠款方归集的期末余额前五名的其他应收款情况

单位：元

单位名称	款项的性质	期末余额	账龄	占其他应收款期末余额合计数的比例	坏账准备期末余额
客户 A6	押金保证金	50,000,000.00	1 年以内	14.83%	2,500,000.00
客户 A6	押金保证金	100,000,000.00	1-2 年	29.65%	10,000,000.00
客户 A7	押金保证金	980,000.00	1-2 年	0.29%	98,000.00
客户 A7	押金保证金	15,400,000.00	2-3 年	4.57%	3,080,000.00
客户 A8	押金保证金	10,000,000.00	1-2 年	2.97%	6,500,000.00
客户 A9	押金保证金	5,426,745.00	1 年以内	1.61%	271,337.25
客户 A10	押金保证金	5,000,000.00	1-2 年	1.48%	500,000.00
合计		186,806,745.00		55.40%	22,949,337.25

6) 涉及政府补助的应收款项

单位：元

单位名称	政府补助项目名称	期末余额	期末账龄	预计收取的时间、金额及依据
------	----------	------	------	---------------

7) 因金融资产转移而终止确认的其他应收款

8) 转移其他应收款且继续涉入形成的资产、负债金额

其他说明：

9、存货

公司是否需要遵守房地产行业的披露要求

否

(1) 存货分类

单位：元

项目	期末余额	期初余额
----	------	------

	账面余额	存货跌价准备 或合同履约成 本减值准备	账面价值	账面余额	存货跌价准备 或合同履约成 本减值准备	账面价值
原材料	304,512,005.88	1,323,085.84	303,188,920.04	457,236,547.97	731,623.62	456,504,924.35
在产品	96,625,833.76	3,240,676.61	93,385,157.15	88,881,109.52	0.00	88,881,109.52
库存商品	3,118,140,458.18	7,651,431.95	3,110,489,026.23	2,657,014,821.02	0.00	2,657,014,821.02
合同履约成本	0.00	0.00	0.00	481,947.41	0.00	481,947.41
发出商品	42,085,166.89	0.00	42,085,166.89	58,660,633.34	0.00	58,660,633.34
产成品	939,894,809.06	7,336,312.88	932,558,496.18	689,795,688.94	10,678,223.48	679,117,465.46
委托加工物资	11,854,600.83	0.00	11,854,600.83	32,215,945.64	0.00	32,215,945.64
包装物	1,921,961.22	0.00	1,921,961.22	1,672,802.22	0.00	1,672,802.22
合计	4,515,034,835.82	19,551,507.28	4,495,483,328.54	3,985,959,496.06	11,409,847.10	3,974,549,648.96

(2) 存货跌价准备和合同履约成本减值准备

单位：元

项目	期初余额	本期增加金额		本期减少金额		期末余额
		计提	其他	转回或转销	其他	
原材料	731,623.62	491,498.40	124,149.07		24,185.25	1,323,085.84
在产品	0.00	3,281,657.51			40,980.90	3,240,676.61
库存商品	0.00	48,469.24	9,459,767.24	1,856,804.53		7,651,431.95
合同履约成本	0.00					0.00
产成品	10,678,223.48		3,159,631.00	6,254,057.24	247,484.36	7,336,312.88
合计	11,409,847.10	3,821,625.15	12,743,547.31	8,110,861.77	312,650.51	19,551,507.28

本期因华仁科技、Viora Ltd.纳入公司合并财务报表范围分别增加存货跌价准备 9,583,916.31 元、3,159,631.00 元；本期因汇率变动而减少存货跌价准备 312,650.51 元。

项目	确定可变现净值的具体依据	本期转回存货跌价准备的原因	本期转销存货跌价准备的原因
原材料	相关产成品估计售价减去至完工估计将要发生的成本、估计的销售费用以及相关税费后的金额确定可变现净值	以前期间计提了存货跌价准备的存货可变现净值上升	本期将已计提存货跌价准备的存货耗用或售出
在产品			
产成品			
库存商品			

(3) 存货期末余额含有借款费用资本化金额的说明

(4) 合同履行成本本期摊销金额的说明

10、合同资产

单位：元

项目	期末余额			期初余额		
	账面余额	减值准备	账面价值	账面余额	减值准备	账面价值

合同资产的账面价值在本期内发生的重大变动金额和原因：

单位：元

项目	变动金额	变动原因
----	------	------

如是按照预期信用损失一般模型计提合同资产坏账准备，请参照其他应收款的披露方式披露坏账准备的相关信息：

□适用 不适用

本期合同资产计提减值准备情况：

单位：元

项目	本期计提	本期转回	本期转销/核销	原因
----	------	------	---------	----

其他说明：

11、持有待售资产

单位：元

项目	期末账面余额	减值准备	期末账面价值	公允价值	预计处置费用	预计处置时间
----	--------	------	--------	------	--------	--------

其他说明：

12、一年内到期的非流动资产

单位：元

项目	期末余额	期初余额
----	------	------

重要的债权投资/其他债权投资

单位：元

债权项目	期末余额				期初余额			
	面值	票面利率	实际利率	到期日	面值	票面利率	实际利率	到期日

其他说明：

13、其他流动资产

单位：元

项目	期末余额	期初余额
----	------	------

待抵扣增值税	50,775,812.82	39,883,495.36
预缴企业所得税	1,443,229.63	765,014.92
租赁收入预缴税费	40,902.52	42,787.33
其他税费	432,673.81	216,625.15
合计	52,692,618.78	40,907,922.76

其他说明：

14、债权投资

单位：元

项目	期末余额			期初余额		
	账面余额	减值准备	账面价值	账面余额	减值准备	账面价值

重要的债权投资

单位：元

债权项目	期末余额				期初余额			
	面值	票面利率	实际利率	到期日	面值	票面利率	实际利率	到期日

减值准备计提情况

单位：元

坏账准备	第一阶段	第二阶段	第三阶段	合计
	未来 12 个月预期信用损失	整个存续期预期信用损失(未发生信用减值)	整个存续期预期信用损失(已发生信用减值)	
2022 年 1 月 1 日余额 在本期				

损失准备本期变动金额重大的账面余额变动情况

适用 不适用

其他说明：

15、其他债权投资

单位：元

项目	期初余额	应计利息	本期公允价值变动	期末余额	成本	累计公允价值变动	累计在其他综合收益中确认的损失准备	备注
----	------	------	----------	------	----	----------	-------------------	----

重要的其他债权投资

单位：元

其他债权项目	期末余额				期初余额			
	面值	票面利率	实际利率	到期日	面值	票面利率	实际利率	到期日

减值准备计提情况

单位：元

坏账准备	第一阶段	第二阶段	第三阶段	合计
	未来 12 个月预期信用损失	整个存续期预期信用损失(未发生信用减值)	整个存续期预期信用损失(已发生信用减值)	
2022 年 1 月 1 日余额 在本期				

损失准备本期变动金额重大的账面余额变动情况

适用 不适用

其他说明：

16、长期应收款

(1) 长期应收款情况

单位：元

项目	期末余额			期初余额			折现率区间
	账面余额	坏账准备	账面价值	账面余额	坏账准备	账面价值	

坏账准备减值情况

单位：元

坏账准备	第一阶段	第二阶段	第三阶段	合计
	未来 12 个月预期信用损失	整个存续期预期信用损失(未发生信用减值)	整个存续期预期信用损失(已发生信用减值)	
2022 年 1 月 1 日余额 在本期				

损失准备本期变动金额重大的账面余额变动情况

适用 不适用

(2) 因金融资产转移而终止确认的长期应收款

(3) 转移长期应收款且继续涉入形成的资产、负债金额

其他说明：

17、长期股权投资

单位：元

被投资	期初余	本期增减变动	期末余	减值准
-----	-----	--------	-----	-----

单位	额(账面价值)	追加投资	减少投资	权益法下确认的投资损益	其他综合收益调整	其他权益变动	宣告发放现金股利或利润	计提减值准备	其他	额(账面价值)	备期末余额
一、合营企业											
二、联营企业											
杭州九源基因工程有限公司	138,578,175.21			9,433,956.47			2,527,200.00			145,484,931.68	
杭州汤养元医药有限公司	7,491,922.16			280,250.40			246,013.20			7,526,159.36	
重庆派金生物科技有限公司	206,788,185.07			-19,150,148.68	-19,404.48					187,618,631.91	
江苏荃信生物医药股份有限公司	395,275,181.71			-55,269,664.09		39,657,612.51				379,663,130.13	
R2 Technologies, Inc.	139,438,782.74			-35,409,628.79						104,029,153.95	
Kylane Laboratoires SA	44,809,574.46			124,035.65			47,099.89		-1,354,707.62	43,531,802.60	
杭州福广鸿信股权投资合伙企业(有限合伙)	37,995,275.29	29,400,000.00		-1,522,020.94						65,873,254.35	
诺灵生物医药科技(北京)有限公司	14,550,302.04			-967,862.89		93,694.95				13,676,134.10	
Heidelberg Pharma AG[注]		719,457,280.31		-15,641,114.82		244,900.07			7,612,275.14	711,673,340.70	
小计	984,927,398.68	748,857,280.31	0.00	118,122,197.69	19,404.48	39,996,207.53	2,820,313.09	0.00	6,257,567.52	1,659,076,538.78	
合计	984,927,398.68	748,857,280.31	0.00	118,122,197.69	19,404.48	39,996,207.53	2,820,313.09	0.00	6,257,567.52	1,659,076,538.78	

其他说明:

[注]根据《股权投资协议》，华东医药投资控股（香港）有限公司通过认购 Heidelberg Pharma AG 以 6.44 欧元/股价格公开增发的股票 12,408,649 股，获得 Heidelberg Pharma AG 的 26.6% 股份；同时收购其大股东 Dievini Hopp 家族基金所持有的 Heidelberg Pharma AG 部分股份，合计支付增资款及股权收购款 105,001,366.40 欧元，最终取得 Heidelberg Pharma AG 的 35% 股份

18、其他权益工具投资

单位：元

项目	期末余额	期初余额
MediBeacon Inc	107,557,500.00	107,557,500.00
Ashvatta Therapeutic	205,314,507.99	95,822,522.50
PulseCath B.V.	29,873,200.00	29,873,200.00
RAPT Therapeutics, INC	8,064,797.86	14,461,751.62
杭州君澜医药贸易有限公司	10,080,000.00	10,080,000.00
杭州泽曜医药信息咨询有限公司	20,870.56	20,870.56
合计	360,910,876.41	257,815,844.68

分项披露本期非交易性权益工具投资

单位：元

项目名称	确认的股利收入	累计利得	累计损失	其他综合收益转入留存收益的金额	指定为以公允价值计量且其变动计入其他综合收益的原因	其他综合收益转入留存收益的原因
MediBeacon Inc					上述股权投资属于非交易性权益工具投资，因此公司将其指定为以公允价值计量且其变动计入其他综合收益的权益工具投资。	
Ashvatta Therapeutic					上述股权投资属于非交易性权益工具投资，因此公司将其指定为以公允价值计量且其变动计入其他综合收益的权益工具投资。	
PulseCath B.V.					上述股权投资属于非交易性权益工具投资，因此公司将其指定为以公允价值计量且其变动计入	

					其他综合收益的权益工具投资。	
RAPT Therapeutics, INC					上述股权投资属于非交易性权益工具投资，因此公司将其指定为以公允价值计量且其变动计入其他综合收益的权益工具投资。	
杭州君澜医药贸易有限公司					上述股权投资属于非交易性权益工具投资，因此公司将其指定为以公允价值计量且其变动计入其他综合收益的权益工具投资。	
杭州泽曜医药信息咨询有限公司					上述股权投资属于非交易性权益工具投资，因此公司将其指定为以公允价值计量且其变动计入其他综合收益的权益工具投资。	

其他说明：

19、其他非流动金融资产

单位：元

项目	期末余额	期初余额
----	------	------

其他说明：

20、投资性房地产

(1) 采用成本计量模式的投资性房地产

适用 不适用

单位：元

项目	房屋、建筑物	土地使用权	在建工程	合计
一、账面原值				

1.期初余额	27,194,111.20	1,672,226.33		28,866,337.53
2.本期增加金额				
(1) 外购				
(2) 存货\固定资产\在建工程转入				
(3) 企业合并增加				
3.本期减少金额				
(1) 处置				
(2) 其他转出				
4.期末余额	27,194,111.20	1,672,226.33		28,866,337.53
二、累计折旧和累计摊销				
1.期初余额	13,537,619.35	759,184.24		14,296,803.59
2.本期增加金额	883,348.64	37,945.16		921,293.80
(1) 计提或摊销	883,348.64	37,945.16		921,293.80
3.本期减少金额				
(1) 处置				
(2) 其他转出				
4.期末余额	14,420,967.99	797,129.40		15,218,097.39
三、减值准备				
1.期初余额				
2.本期增加金额				
(1) 计提				
3.本期减少金额				
(1) 处置				
(2) 其他转出				
4.期末余额				
四、账面价值				
1.期末账面价值	12,773,143.21	875,096.93		13,648,240.14
2.期初账面价值	13,656,491.85	913,042.09		14,569,533.94

(2) 采用公允价值计量模式的投资性房地产

□适用 ☑不适用

(3) 未办妥产权证书的投资性房地产情况

单位：元

项目	账面价值	未办妥产权证书原因
----	------	-----------

其他说明：

21、固定资产

单位：元

项目	期末余额	期初余额
固定资产	3,981,653,265.52	3,077,227,759.84
合计	3,981,653,265.52	3,077,227,759.84

(1) 固定资产情况

单位：元

项目	房屋及建筑物	通用设备	专用设备	运输工具	其他设备	合计
一、账面原值：						
1.期初余额	1,502,832,288.52	238,443,530.87	2,492,936,757.39	70,540,377.42	583,520,657.04	4,888,273,611.24
2.本期增加金额	376,937,328.65	26,088,578.23	883,180,785.41	12,721,283.65	86,724,176.47	1,385,652,152.41
(1) 购置	2,046,167.89	18,177,251.48	71,959,741.74	12,008,513.65	16,638,803.63	120,830,478.39
(2) 在建工程转入	320,212,326.97	5,008,705.19	786,387,692.18		61,287,926.59	1,172,896,650.93
(3) 企业合并增加	54,678,833.79	2,902,621.56	24,833,351.49	712,770.00	8,797,446.25	91,925,023.09
3.本期减少金额	15,015,217.85	2,865,581.16	83,165,621.74	5,553,427.94	20,702,622.27	127,302,470.96
(1) 处置或报废	15,015,217.85	2,865,581.16	21,484,846.44	5,553,427.94	20,702,622.27	65,621,695.66
(2) 转入在建工程			61,680,775.30			61,680,775.30
4.期末余额	1,864,754,399.32	261,666,527.94	3,292,951,921.06	77,708,233.13	649,542,211.24	6,146,623,292.69
二、累计折旧						
1.期初余额	366,676,070.02	160,691,411.85	888,921,251.39	45,738,054.60	349,019,063.54	1,811,045,851.40
2.本期增加金额	61,741,590.73	27,500,031.47	264,427,909.42	7,844,070.73	77,169,025.63	438,682,627.98
(1) 计提	59,404,571.87	27,102,176.59	253,722,588.49	7,623,845.73	76,692,569.13	424,545,751.81

(2) 企业合并增加[注]	2,337,018.86	397,854.88	10,705,320.93	220,225.00	476,456.50	14,136,876.17
3.本期减少金额	8,748,575.10	2,526,977.34	51,336,560.67	5,214,882.72	16,931,456.38	84,758,452.21
(1) 处置或报废	8,748,575.10	2,526,977.34	18,789,802.50	5,214,882.72	16,931,456.38	52,211,694.04
(2) 转入在建工程			32,546,758.17			32,546,758.17
4.期末余额	419,669,085.65	185,664,465.98	1,102,012,600.14	48,367,242.61	409,256,632.79	2,164,970,027.17
三、减值准备						
1.期初余额						
2.本期增加金额						
(1) 计提						
3.本期减少金额						
(1) 处置或报废						
4.期末余额						
四、账面价值						
1.期末账面价值	1,445,085,313.67	76,002,061.96	2,190,939,320.92	29,340,990.52	240,285,578.45	3,981,653,265.52
2.期初账面价值	1,136,156,218.50	77,752,119.02	1,604,015,506.00	24,802,322.82	234,501,593.50	3,077,227,759.84

(2) 暂时闲置的固定资产情况

单位：元

项目	账面原值	累计折旧	减值准备	账面价值	备注
----	------	------	------	------	----

(3) 通过经营租赁租出的固定资产

单位：元

项目	期末账面价值
----	--------

(4) 未办妥产权证书的固定资产情况

单位：元

项目	账面价值	未办妥产权证书的原因
房屋建筑物	697,288,235.11	处于办理产权证阶段

其他说明：

[注]本期因华仁科技及安徽美华高科制药有限公司(以下简称美华高科)纳入公司合并财务报表范围增加固定资产账面原值 83,678,958.35 元、累计折旧 9,767,305.43 元, Viora Ltd.纳入公司合并财务报表范围增加固定资产账面原值 8,246,064.74 元、累计折旧 4,369,570.74 元

(5) 固定资产清理

单位：元

项目	期末余额	期初余额
----	------	------

其他说明：

22、在建工程

单位：元

项目	期末余额	期初余额
在建工程	873,159,427.47	1,582,125,201.25
合计	873,159,427.47	1,582,125,201.25

(1) 在建工程情况

单位：元

项目	期末余额			期初余额		
	账面余额	减值准备	账面价值	账面余额	减值准备	账面价值
华东医药生命科学产业园（祥符南侧地块）项目	268,776,670.28		268,776,670.28	80,843,787.97		80,843,787.97
制剂大楼 3 及配套工程技术改造项目	230,091,608.07		230,091,608.07	216,502,408.49		216,502,408.49
华东医药生物医药科技园项目二期	90,866,958.67		90,866,958.67	1,137,563,322.90		1,137,563,322.90
HDG1901 原料药研发及质量实验室项目	78,936,410.67		78,936,410.67	32,044,879.51		32,044,879.51
华东医药生命科学产业园（河东区块）技术改造项目	29,589,950.65		29,589,950.65	6,294,245.22		6,294,245.22
吗替麦考酚酯和盐酸吡格列酮产能建设扩大项目	25,934,912.84		25,934,912.84	21,290,516.42		21,290,516.42
江东公司 HDG1901 侧链工场建设项目	11,045,619.65		11,045,619.65			
湖北美琪功能性健康产品绿	10,369,223.37		10,369,223.37			

色制造项目 (一期)						
物流中心建造 项目					21,039,352.94	21,039,352.94
非布司他生产 建设项目					12,813,750.74	12,813,750.74
大分子药物研 发专业实验室 (中试)技术 改造项目	6,775,455.66			6,775,455.66	8,384,256.27	8,384,256.27
其他零星工程	120,772,617.61			120,772,617.61	45,348,680.79	45,348,680.79
合计	873,159,427.47			873,159,427.47	1,582,125,201. 25	1,582,125,201. 25

(2) 重要在建工程项目本期变动情况

单位：元

项目名称	预算数	期初余额	本期增加金额	本期转入固定资产金额	本期其他减少金额	期末余额	工程累计投入占预算比例	工程进度	利息资本化累计金额	其中：本期利息资本化金额	本期利息资本化率	资金来源
华东医药生命科学产业园（祥符南侧地块）项目	478,100,000.00	80,843,787.97	187,932,882.31			268,776,670.28	63.53%	77.00%				其他
制剂大楼3及配套工程技术改造项目	515,000,000.00	216,502,408.49	29,569,195.94	15,979,996.36		230,091,608.07	87.49%	93.00%				其他
华东医药生物医药科技园项目二期	2,200,000,000.00	1,137,563,322.90	29,539,771.98	1,074,229,379.23	2,006,756.98	90,866,958.67	90.32%	98.60%	10,176,625.00			其他
HDG1901原料药研发及质	103,000,000.00	32,044,879.51	46,891,531.16			78,936,410.67	88.00%	90.00%				其他

量实验室项目												
华东医药生命科学产业园（河东区块）技术改造项目	130,000,000.00	6,294,245.22	48,247,775.87	24,952,070.44		29,589,950.65	47.41%	55.00%				其他
吗替麦考酚酯和盐酸吡格列酮产能建设扩大项目	139,000,000.00	21,290,516.42	4,644,396.42			25,934,912.84	31.00%	32.00%				其他
江东公司 HDG1901 侧链工场建设项目	17,000,000.00		11,045,619.65			11,045,619.65	80.00%	80.00%				其他
湖北美琪功能性健康产品绿色制造项目（一期）	254,030,000.00		10,369,223.37			10,369,223.37	4.61%	5.50%				其他
物流中心建造项目	190,000,000.00	21,039,352.94	2,340,608.73	22,790,249.28	589,712.39		93.81%	100.00%	2,564,754.42			其他
非布司他生产建设项目	14,000,000.00	12,813,750.74		12,813,750.74			100.00%	100.00%				其他
大分子药物研	320,000,000.00	8,384,256.27	836,440.91	1,564,432.25	880,809.27	6,775,455.66	97.30%	99.00%				其他

发专业实验室 (中试) 技术改造 项目												
其他零星 工程		45,348 ,680.7 9	96,403 ,209.4 5	20,566 ,772.6 3	412,50 0.00	120,77 2,617. 61						其他
合计	4,360, 130,00 0.00	1,582, 125,20 1.25	467,82 0,655. 79	1,172, 896,65 0.93	3,889, 778.64	873,15 9,427. 47			12,741 ,379.4 2			

(3) 本期计提在建工程减值准备情况

单位：元

项目	本期计提金额	计提原因
----	--------	------

其他说明：

(4) 工程物资

单位：元

项目	期末余额			期初余额		
	账面余额	减值准备	账面价值	账面余额	减值准备	账面价值

其他说明：

23、生产性生物资产

(1) 采用成本计量模式的生产性生物资产

适用 不适用

(2) 采用公允价值计量模式的生产性生物资产

适用 不适用

24、油气资产

适用 不适用

25、使用权资产

单位：元

项目	房屋及建筑物	专用设备	运输工具	合计
一、账面原值				

1.期初余额	200,766,320.83	25,952,829.13	2,144,312.34	228,863,462.30
2.本期增加金额	80,559,544.48	27,671,134.27	461,937.30	108,692,616.05
1) 租入	79,016,257.25	27,671,134.27	461,937.30	107,149,328.82
2) 企业合并增加[注]	1,543,287.23			1,543,287.23
3.本期减少金额	42,099,651.85	24,199,893.61	147,627.54	66,447,173.00
(1) 到期	20,838,829.47	24,199,893.61	147,627.54	45,186,350.62
(2) 变更	21,260,822.38			21,260,822.38
4.期末余额	239,226,213.46	29,424,069.79	2,458,622.10	271,108,905.35
二、累计折旧				
1.期初余额	53,707,298.33	21,144,207.00	287,759.16	75,139,264.49
2.本期增加金额	73,645,748.74	12,562,378.08	854,219.48	87,062,346.30
(1) 计提	73,645,748.74	12,562,378.08	854,219.48	87,062,346.30
3.本期减少金额	33,250,481.46	24,199,893.61	147,627.54	57,598,002.61
(1) 处置				
(2) 到期	20,838,829.47	24,199,893.61	147,627.54	45,186,350.62
(3) 变更	12,411,651.99			12,411,651.99
4.期末余额	94,102,565.61	9,506,691.47	994,351.10	104,603,608.18
三、减值准备				
1.期初余额				
2.本期增加金额				
(1) 计提				
3.本期减少金额				
(1) 处置				
4.期末余额				
四、账面价值				
1.期末账面价值	145,123,647.85	19,917,378.32	1,464,271.00	166,505,297.17
2.期初账面价值	147,059,022.50	4,808,622.13	1,856,553.18	153,724,197.81

其他说明：

[注]本期因 Viora Ltd.纳入公司合并财务报表范围增加使用权资产账面原值 1,543,287.23 元

26、无形资产

(1) 无形资产情况

单位：元

项目	土地使用权	专利权	非专利技术	软件使用权	商标、特许经营权	合计
一、账面原值						
1.期初余额	640,629,751.12		1,417,483,296.77	77,112,866.01	981,530,963.07	3,116,756,876.97
2.本期增加金额	61,245,708.71		144,414,675.53	9,401,406.43	60,294,571.12	275,356,361.79
(1)	53,586,000.00		15,701,841.74	8,362,300.83	37,255,482.94	114,905,625.51

) 购置						
(2) 内部研发						
(3) 企业合并增加	7,659,708.71		128,712,833.79	36,893.21	21,032,331.20	157,441,766.91
(4) 在建工程转入				1,002,212.39	2,006,756.98	3,008,969.37
3.本期减少金额					25,067,237.25	25,067,237.25
(1) 处置					25,067,237.25	25,067,237.25
4.期末余额	701,875,459.83		1,561,897,972.30	86,514,272.44	1,016,758,296.94	3,367,046,001.51
二、累计摊销						
1.期初余额	76,919,527.93		609,564,080.75	43,095,430.01	153,259,341.53	882,838,380.22
2.本期增加金额	16,199,605.51		123,174,396.87	8,195,011.68	81,173,509.77	228,742,523.83
(1) 计提	16,046,486.80		122,203,523.08	8,166,225.42	79,244,307.57	225,660,542.87
(2) 企业合并增加[注]	153,118.71		970,873.79	28,786.26	1,929,202.20	3,081,980.96
3.本期减少金额					25,067,237.25	25,067,237.25
(1) 处置					25,067,237.25	25,067,237.25
4.期末余额	93,119,133.44		732,738,477.62	51,290,441.69	209,365,614.05	1,086,513,666.80
三、减值准备						
1.期初余额				468,127.41		468,127.41
2.本期增加金额						
(1) 计提						
3.本期减少金额						
(1) 处置						
4.期末余额				468,127.41		468,127.41
四、账面价值						
1.期末账面价值	608,756,326.39		829,159,494.68	34,755,703.34	807,392,682.89	2,280,064,207.30
2.期初账面	563,710,223.19		807,919,216.02	33,549,308.59	828,271,621.54	2,233,450,369.

面价值							34
-----	--	--	--	--	--	--	----

本期末通过公司内部研发形成的无形资产占无形资产余额的比例 0.00%。

(2) 未办妥产权证书的土地使用权情况

单位：元

项目	账面价值	未办妥产权证书的原因
----	------	------------

其他说明：

本期因华仁科技及美华高科纳入公司合并财务报表范围增加无形资产账面原值 97,021,475.71 元、累计摊销 1,152,778.76 元，Viora Ltd.纳入公司合并财务报表范围增加无形资产账面原值 60,420,291.20 元、累计摊销 1,929,202.20 元

27、开发支出

单位：元

项目	期初余额	本期增加金额			本期减少金额			期末余额
		内部开发支出	其他		确认为无形资产	转入当期损益		
HDM2002		62,948,038.49	413,560,166.66					476,508,205.15
利拉鲁肽		44,758,985.81						44,758,985.81
HJY-28		43,420,743.97						43,420,743.97
HDM3001		31,670,831.40						31,670,831.40
HD-NP-102		19,287,093.33						19,287,093.33
MET306		17,428,737.77						17,428,737.77
HDM7702		8,279,989.37						8,279,989.37
合计		227,794,420.14	413,560,166.66					641,354,586.80

其他说明：

项目	研发产品	资本化开始时点	截至期末的研发进度
HDM2002	全球首个针对 FR α 阳性卵巢癌的 ADC 药物	2022 年 4 月 26 日	<input type="checkbox"/> 期临床试验阶段
利拉鲁肽	利拉鲁肽注射剂	2022 年 4 月 26 日	<input type="checkbox"/> 期临床试验阶段
HJY-28	雷珠单抗注射液	2022 年 4 月 26 日	<input type="checkbox"/> 期临床试验阶段
HDM3001	原研药乌司奴单抗（Stelara [®] ，喜达诺 [®] ）的生物类似药（银屑病）	2022 年 4 月 26 日	<input type="checkbox"/> 期临床试验阶段
HD-NP-102	肾小球滤过率动态监测系统	2022 年 4 月 26 日	临床试验阶段
MET306	迈华替尼	2022 年 4 月 26 日	获得临床批件
HDM7702	一次性经皮无源左心室辅助装置	2022 年 4 月 26 日	获得临床批件

其他系外购技术转让款，其中，334,041,611.11 元于以前年度支付并列示于其他非流动资产，79,518,555.55 元于本期支付

28、商誉

(1) 商誉账面原值

单位：元

被投资单位名称或形成商誉的事项	期初余额	本期增加		本期减少			期末余额
		企业合并形成的		处置	汇率变动影响	其他	
华东医药德清天润有限公司	2,005,449.91						2,005,449.91
陕西九州制药有限公司	1,997,548.79						1,997,548.79
华东医药宁波销售有限公司	3,746,598.98						3,746,598.98
华东医药温州有限公司	4,535,290.74						4,535,290.74
华东医药绍兴有限公司	439,283.58						439,283.58
华东医药丽水有限公司	2,069,036.56						2,069,036.56
杭州培元堂诊所有限公司	635,250.35						635,250.35
华东医药岱山有限公司	7,777,770.06						7,777,770.06
华东舟山	17,823,651.36						17,823,651.36
舟山存德堂医药零售有限公司	3,725,483.62						3,725,483.62
Sinclair Pharma Limited	1,415,374,156.09						1,415,374,156.09
华东医药（杭州）有限公司（以下简称华东杭州）	11,294,805.71						11,294,805.71
道尔生物	369,150,552.92						369,150,552.92
High Technology products, SLU	302,963,530.82				-8,068,713.20	5,876,477.83	305,155,766.19
华仁科技		173,620,285.94					173,620,285.94
美华高科		31,653,513.75					31,653,513.75
Viora Ltd.		87,857,844.7			-		95,113,341.5

		7			7,255,496.75		2
合计	2,143,538,40 9.49	293,131,644. 46			- 15,324,209.9 5	5,876,477.83	2,446,117,78 6.07

(2) 商誉减值准备

单位：元

被投资单位名称或形成商誉的事项	期初余额	本期增加		本期减少		期末余额
		计提		处置		
陕西九州制药有限责任公司	1,997,548.79					1,997,548.79
杭州培元堂诊所有限公司	635,250.35					635,250.35
华东舟山	2,097,573.34					2,097,573.34
合计	4,730,372.48					4,730,372.48

商誉所在资产组或资产组组合的相关信息

1) 与收购 Sinclair Pharma Limited 形成商誉相关的资产组或资产组组合

① 商誉所在资产组或资产组组合相关信息

资产组或资产组组合的构成	Sinclair Pharma Limited 及其财务报表合并范围内的子公司的资产和负债
资产组或资产组组合的账面价值	116,072,643.06 英镑
分摊至本资产组或资产组组合的商誉账面价值及分摊方法	公司持有 Sinclair Pharma Limited 100% 股权，分摊至其资产组的商誉价值为 156,647,372.67 英镑
包含商誉的资产组或资产组组合的账面价值	272,720,015.73 英镑
资产组或资产组组合是否与购买日、以前年度商誉减值测试时所确定的资产组或资产组组合一致	是

② 商誉减值测试的过程与方法、结论

包含商誉的资产组或资产组组合可收回金额按照预计未来现金流量的现值计算，其预计现金流量根据公司批准的 6 年期（2023 年-2028 年）现金流量预测为基础，现金流量预测使用的折现率 11.45%（2021 年度：7.81%），预测期以后的收益状况保持在 2028 年的水平不变。

减值测试中采用的其他关键数据包括：产品预计售价、销量、生产成本及其他相关费用。

公司根据历史经验及对市场发展的预测确定上述关键数据。公司采用的折现率是反映当前市场货币时间价值和相关资产组特定风险的税前利率。

根据公司聘请的坤元资产评估有限公司出具的《资产评估报告》（坤元评报〔2023〕212 号），包含商誉的资产组或资产组组合可收回金额为 329,848,310.00 英镑，高于账面价值，商誉并未出现减值损失。

2) 与收购 High Technology products, SLU 形成商誉相关的资产组或资产组组合

① 商誉所在资产组或资产组组合相关信息

资产组或资产组组合的构成	High Technology products, SLU 及其财务报表合并范围内的子公司的资产和负债
资产组或资产组组合的账面价值	34,577,082.03 英镑
分摊至本资产组或资产组组合的商誉账面价值及分摊方法	公司持有 High Technology products, SLU100%股权，分摊至其资产组的商誉价值为 36,355,271.77 英镑
包含商誉的资产组或资产组组合的账面价值	70,932,353.80 英镑
资产组或资产组组合是否与购买日、以前年度商誉减值测试时所确定的资产组或资产组组合一致	是

② 商誉减值测试的过程与方法、结论

包含商誉的资产组或资产组组合可收回金额按照预计未来现金流量的现值计算，其预计现金流量根据公司批准的 5 年期（2023 年-2027 年）现金流量预测为基础，现金流量预测使用的折现率 11.41%（2021 年度：10.14%），预测期以后的收益状况保持在 2027 年的水平不变。

减值测试中采用的其他关键数据包括：产品预计售价、销量、生产成本及其他相关费用。

公司根据历史经验及对市场发展的预测确定上述关键数据。公司采用的折现率是反映当前市场货币时间价值和相关资产组特定风险的税前利率。

经本公司测试，包含商誉的资产组或资产组组合可收回金额高于账面价值，上述对可收回金额的预计表明商誉并未出现减值损失。

3) 与收购 Viora Ltd.形成商誉相关的资产组或资产组组合

① 商誉所在资产组或资产组组合相关信息

资产组或资产组组合的构成	Viora Ltd. 及其财务报表合并范围内的子公司的资产和负债
资产组或资产组组合的账面价值	12,730,878.05 英镑
分摊至本资产组或资产组组合的商誉账面价值及分摊方法	公司持有 Viora Ltd. 100%股权，分摊至其资产组的商誉价值为 11,330,975.51 英镑
包含商誉的资产组或资产组组合的账面价值	24,061,853.56 英镑
资产组或资产组组合是否与购买日、以前年度商誉减值测试时所确定的资产组或资产组组合一致	是

② 商誉减值测试的过程与方法、结论

包含商誉的资产组或资产组组合可收回金额按照预计未来现金流量的现值计算，其预计现金流量根据公司批准的 5 年期（2023 年-2027 年）现金流量预测为基础，现金流量预测使用的折现率 11.89%，预测期以后的收益状况保持在 2027 年的水平不变。

减值测试中采用的其他关键数据包括：产品预计售价、销量、生产成本及其他相关费用。

公司根据历史经验及对市场发展的预测确定上述关键数据。公司采用的折现率是反映当前市场货币时间价值和相关资产组特定风险的税前利率。

经本公司测试，包含商誉的资产组或资产组组合可收回金额高于账面价值，上述对可收回金额的预计表明商誉并未出现减值损失。

4) 与收购道尔生物形成商誉相关的资产组或资产组组合

① 商誉所在资产组或资产组组合相关信息

资产组或资产组组合的构成	道尔生物的资产和负债
资产组或资产组组合的账面价值	70,710,203.01 元
分摊至本资产组或资产组组合的商誉账面价值及分摊方法	公司持有道尔生物 75%股权，分摊至其资产组的商誉价值为 492,200,737.23 元
包含商誉的资产组或资产组组合的账面价值	562,910,940.24 元
资产组或资产组组合是否与购买日、以前年度商誉减值测试时所确定的资产组或资产组组合一致	是

② 商誉减值测试的过程与方法、结论

包含商誉的资产组或资产组组合可收回金额按照公允价值减去处置费用后的净额计算，公允价值按全投资口径价值比率 EV/研发投入与道尔生物对应参数计算得出。

减值测试中采用的其他关键数据包括：可比上市公司经营性资产组价值、可比上市公司研发投入及道尔生物研发投入。

根据公司聘请的坤元资产评估有限公司出具的《资产评估报告》（坤元评报〔2023〕211号），包含商誉的资产组或资产组组合可收回金额为 998,000,000.00 元，高于账面价值，商誉并未出现减值损失。

5) 与收购华仁科技形成商誉相关的资产组或资产组组合

① 商誉所在资产组或资产组组合相关信息

资产组或资产组组合的构成	华仁科技及其财务报表合并范围内的子公司的资产和负债
资产组或资产组组合的账面价值	381,278,403.99 元
分摊至本资产组或资产组组合的商誉账面价值及分摊方法	公司持有华仁科技 60%股权，分摊至其资产组的商誉价值为 289,367,143.23 元
包含商誉的资产组或资产组组合的账面价值	670,645,547.22 元
资产组或资产组组合是否与购买日、以前年度商誉减值测试时所确定的资产组或资产组组合一致	是

② 商誉减值测试的过程与方法、结论

包含商誉的资产组或资产组组合可收回金额按照预计未来现金流量的现值计算，其预计现金流量根据公司批准的 6 年期（2023 年-2028 年）现金流量预测为基础，现金流量预测使用的折现率 11.56%，预测期以后的收益状况保持在 2028 年的水平不变。

减值测试中采用的其他关键数据包括：产品预计售价、销量、生产成本及其他相关费用。

公司根据历史经验及对市场发展的预测确定上述关键数据。公司采用的折现率是反映当前市场货币时间价值和相关资产组特定风险的税前利率。

经本公司测试，包含商誉的资产组或资产组组合可收回金额高于账面价值，上述对可收回金额的预计表明商誉并未出现减值损失。

说明商誉减值测试过程、关键参数（如预计未来现金流量现值时的预测期增长率、稳定期增长率、利润率、折现率、预测期等）及商誉减值损失的确认方法：

商誉减值测试的影响

其他说明：

29、长期待摊费用

单位：元

项目	期初余额	本期增加金额	本期摊销金额	其他减少金额	期末余额
装修费	12,401,168.71	10,034,514.94	6,553,286.77		15,882,396.88
技术服务费	24,195.32	643,277.92	92,591.55		574,881.69
合计	12,425,364.03	10,677,792.86	6,645,878.32		16,457,278.57

其他说明：

30、递延所得税资产/递延所得税负债

(1) 未经抵销的递延所得税资产

单位：元

项目	期末余额		期初余额	
	可抵扣暂时性差异	递延所得税资产	可抵扣暂时性差异	递延所得税资产
资产减值准备	374,917,586.55	87,442,425.29	334,060,714.50	76,779,571.70
内部交易未实现利润	401,143,109.54	73,006,556.84	325,853,462.09	57,940,966.68
可抵扣亏损	70,855,708.76	15,439,053.51	12,509,425.51	3,127,356.37
递延收益	84,067,803.97	12,610,170.59	38,688,613.93	5,803,292.09
存货跌价准备	7,775,581.02	1,166,337.16		
限制性股权激励费用	7,191,842.78	1,508,992.53		
限制性股权期末市场价格超过授予日公允	1,616,144.44	339,099.44		

价值部分				
合计	947,567,777.06	191,512,635.36	711,112,216.03	143,651,186.84

(2) 未经抵销的递延所得税负债

单位：元

项目	期末余额		期初余额	
	应纳税暂时性差异	递延所得税负债	应纳税暂时性差异	递延所得税负债
非同一控制企业合并资产评估增值	396,280,303.40	78,728,911.01	266,586,800.00	56,518,627.39
一次性税前扣除的长期资产	974,312,096.06	162,024,949.31	743,528,048.97	128,389,764.11
合计	1,370,592,399.46	240,753,860.32	1,010,114,848.97	184,908,391.50

(3) 以抵销后净额列示的递延所得税资产或负债

单位：元

项目	递延所得税资产和负债期末互抵金额	抵销后递延所得税资产或负债期末余额	递延所得税资产和负债期初互抵金额	抵销后递延所得税资产或负债期初余额
递延所得税资产	38,669,776.39	152,842,858.97		143,651,186.84
递延所得税负债	38,669,776.39	202,084,083.93		184,908,391.50

(4) 未确认递延所得税资产明细

单位：元

项目	期末余额	期初余额
可抵扣亏损	597,578,599.27	333,264,224.85
应收账款坏账准备	43,471,516.65	33,006,937.47
其他应收款坏账准备	53,743,801.15	31,125,945.01
递延收益	42,055,708.74	44,833,036.03
存货跌价准备	11,775,926.26	11,409,847.10
商誉减值准备	4,730,372.48	4,730,372.48
其他非流动资产减值准备	825,735.49	825,735.49
限制性股权激励费用	51,916.67	
合计	754,233,576.71	459,196,098.43

(5) 未确认递延所得税资产的可抵扣亏损将于以下年度到期

单位：元

年份	期末金额	期初金额	备注
2022 年		10,237,161.09	
2023 年	32,131,074.93	32,324,806.87	
2024 年	42,232,813.74	45,233,266.05	
2025 年	63,998,328.20	68,579,786.10	
2026 年	178,736,964.32	176,889,204.74	
2027 年	280,479,418.08		
合计	597,578,599.27	333,264,224.85	

其他说明：

31、其他非流动资产

单位：元

项目	期末余额			期初余额		
	账面余额	减值准备	账面价值	账面余额	减值准备	账面价值
预付技术转让款[注]	794,088,165.94		794,088,165.94	575,740,496.58		575,740,496.58
预付无形资产购置款	247,641.51		247,641.51	808,551.69		808,551.69
预付购置设备款	45,473,133.20		45,473,133.20	49,109,975.15		49,109,975.15
待清算华东宁波股权	191,006,973.12		191,006,973.12	286,229,591.90	825,735.49	285,403,856.41
预付借款服务费	6,464,019.38		6,464,019.38			
合计	1,037,279,933.15		1,037,279,933.15	911,888,615.32	825,735.49	911,062,879.83

其他说明：

[注]预付大额技术转让款情况详见本财务报表附注十四、1 之说明，其中，预付 ImmunoGen, Inc. 技术转让款 5,500.00 万美元对应的项目已达到III期临床试验阶段，列示于开发支出

32、短期借款

(1) 短期借款分类

单位：元

项目	期末余额	期初余额
抵押借款	8,000,000.00	18,000,000.00
保证借款	250,000,000.00	358,004,900.00
信用借款	489,873,749.58	705,890,520.09
未终止确认的信用证贴现	199,124,349.55	153,000,000.00
短期借款利息调整	518,284.24	2,947,808.04
合计	947,516,383.37	1,237,843,228.13

短期借款分类的说明：

(2) 已逾期未偿还的短期借款情况

本期末已逾期未偿还的短期借款总额为 0.00 元，其中重要的已逾期未偿还的短期借款情况如下：

单位：元

借款单位	期末余额	借款利率	逾期时间	逾期利率

其他说明：

33、交易性金融负债

单位：元

项目	期末余额	期初余额
交易性金融负债	14,841,896.97	
其中：		
境外经营净投资套期	14,841,896.97	
其中：		
合计	14,841,896.97	

其他说明：

34、衍生金融负债

单位：元

项目	期末余额	期初余额

其他说明：

35、应付票据

单位：元

种类	期末余额	期初余额
银行承兑汇票	1,029,409,686.81	671,964,504.00
合计	1,029,409,686.81	671,964,504.00

本期末已到期未支付的应付票据总额为 0.00 元。

36、应付账款

(1) 应付账款列示

单位：元

项目	期末余额	期初余额
货款	4,256,246,474.78	3,316,745,259.27
长期资产购置款	616,782,991.66	530,974,315.59
合计	4,873,029,466.44	3,847,719,574.86

(2) 账龄超过 1 年的重要应付账款

单位：元

项目	期末余额	未偿还或结转的原因

其他说明：

37、预收款项

(1) 预收款项列示

单位：元

项目	期末余额	期初余额
预收租金	1,154,243.42	1,147,425.45
合计	1,154,243.42	1,147,425.45

(2) 账龄超过 1 年的重要预收款项

单位：元

项目	期末余额	未偿还或结转的原因

38、合同负债

单位：元

项目	期末余额	期初余额
预收货款	146,488,489.07	118,341,141.48
合计	146,488,489.07	118,341,141.48

报告期内账面价值发生重大变动的金额和原因

单位：元

项目	变动金额	变动原因

39、应付职工薪酬

(1) 应付职工薪酬列示

单位：元

项目	期初余额	本期增加	本期减少	期末余额
一、短期薪酬	150,347,526.18	2,928,966,480.09	2,845,962,764.47	233,351,241.80
二、离职后福利-设定提存计划	17,862,562.64	246,218,262.88	240,548,643.64	23,532,181.88
三、辞退福利		36,181,925.17	36,181,925.17	
合计	168,210,088.82	3,211,366,668.14	3,122,693,333.28	256,883,423.68

(2) 短期薪酬列示

单位：元

项目	期初余额	本期增加	本期减少	期末余额
1、工资、奖金、津贴和补贴	118,904,306.68	2,251,710,711.72	2,191,248,326.70	179,366,691.70
2、职工福利费	869,411.81	166,198,192.29	165,891,297.92	1,176,306.18
3、社会保险费	24,417,540.79	217,407,801.32	201,123,545.51	40,701,796.60
其中：医疗保险费	18,400,615.51	204,205,306.82	188,760,413.83	33,845,508.50

工伤保险费	191,508.00	7,465,262.36	7,221,354.23	435,416.13
生育保险费	5,825,417.28	5,737,232.14	5,141,777.45	6,420,871.97
4、住房公积金	433,969.53	168,700,858.17	167,575,790.50	1,559,037.20
5、工会经费和职工教育经费	5,656,114.37	42,788,647.98	41,733,399.70	6,711,362.65
劳务费	66,183.00	82,160,268.61	78,390,404.14	3,836,047.47
合计	150,347,526.18	2,928,966,480.09	2,845,962,764.47	233,351,241.80

(3) 设定提存计划列示

单位：元

项目	期初余额	本期增加	本期减少	期末余额
1、基本养老保险	17,028,750.73	238,171,645.67	232,401,721.59	22,798,674.81
2、失业保险费	833,811.91	8,046,617.21	8,146,922.05	733,507.07
合计	17,862,562.64	246,218,262.88	240,548,643.64	23,532,181.88

其他说明：

[注]本期增加包含因华仁科技、Viora Ltd.纳入公司合并财务报表范围分别增加应付职工薪酬 2,321,274.55 元、9,495,929.33 元

40、应交税费

单位：元

项目	期末余额	期初余额
增值税	221,968,055.92	661,747,034.39
消费税	0.00	2,245,442.12
企业所得税	154,952,302.87	261,239,062.02
个人所得税	12,464,921.92	15,946,610.72
城市维护建设税	15,509,811.79	46,325,488.15
房产税	8,356,844.07	6,846,626.21
教育费附加	6,309,680.84	19,497,436.98
印花税	4,579,317.54	1,787,382.97
地方教育附加	4,312,489.28	13,104,025.64
土地使用税	911,230.98	792,824.68
地方水利建设基金	47,909.67	24,365.85
残疾人就业保障金	29,030.14	36,583.40
环境保护税	16,209.79	17,680.28
合计	429,457,804.81	1,029,610,563.41

其他说明：

41、其他应付款

单位：元

项目	期末余额	期初余额
应付股利	14,924,219.60	2,184,219.60
其他应付款	2,275,482,802.45	1,932,932,565.33
合计	2,290,407,022.05	1,935,116,784.93

(1) 应付利息

单位：元

项目	期末余额	期初余额
----	------	------

重要的已逾期未支付的利息情况：

单位：元

借款单位	逾期金额	逾期原因
------	------	------

其他说明：

(2) 应付股利

单位：元

项目	期末余额	期初余额
普通股股利	224,219.60	224,219.60
应付子公司少数股东分红	14,700,000.00	1,960,000.00
合计	14,924,219.60	2,184,219.60

其他说明，包括重要的超过 1 年未支付的应付股利，应披露未支付原因：

项目	未支付金额	未支付原因
法人股股利	224,219.60	股东信息变更，无法支付
小计	224,219.60	

(3) 其他应付款

1) 按款项性质列示其他应付款

单位：元

项目	期末余额	期初余额
应付暂收款	1,343,985,200.48	1,052,272,591.85
押金保证金	469,324,675.55	411,092,580.91
拆借款	389,830,750.00	389,616,951.09
其他	72,342,176.42	79,950,441.48
合计	2,275,482,802.45	1,932,932,565.33

2) 账龄超过 1 年的重要其他应付款

单位：元

项目	期末余额	未偿还或结转的原因
----	------	-----------

其他说明：

42、持有待售负债

单位：元

项目	期末余额	期初余额
----	------	------

其他说明：

43、一年内到期的非流动负债

单位：元

项目	期末余额	期初余额
一年内到期的长期借款	36,897,760.27	174,183,347.83
一年内到期的长期应付款	4,257,848.30	3,215,600.45
一年内到期的租赁负债	81,229,181.76	72,434,824.66
一年内到期的租赁负债未确认融资费用	-5,942,775.52	-5,577,067.35
一年内到期的限制性股票激励计划	31,393,500.00	
合计	147,835,514.81	244,256,705.59

其他说明：

44、其他流动负债

单位：元

项目	期末余额	期初余额
待转销项税额	15,788,164.30	11,386,267.11
合计	15,788,164.30	11,386,267.11

短期应付债券的增减变动：

单位：元

债券名称	面值	发行日期	债券期限	发行金额	期初余额	本期发行	按面值计提利息	溢折价摊销	本期偿还		期末余额
合计											

其他说明：

45、长期借款

(1) 长期借款分类

单位：元

项目	期末余额	期初余额
保证借款	1,021,975,729.84	129,096,000.00
信用借款	12,187,703.74	9,168,909.23
长期借款利息调整	17,294,313.86	913,995.81
合计	1,051,457,747.44	139,178,905.04

长期借款分类的说明：

其他说明，包括利率区间：

46、应付债券

(1) 应付债券

单位：元

项目	期末余额	期初余额
----	------	------

(2) 应付债券的增减变动（不包括划分为金融负债的优先股、永续债等其他金融工具）

单位：元

债券名称	面值	发行日期	债券期限	发行金额	期初余额	本期发行	按面值计提利息	溢折价摊销	本期偿还	期末余额
合计	—									

(3) 可转换公司债券的转股条件、转股时间说明

(4) 划分为金融负债的其他金融工具说明

期末发行在外的优先股、永续债等其他金融工具基本情况

期末发行在外的优先股、永续债等金融工具变动情况表

单位：元

发行在外的金融工具	期初		本期增加		本期减少		期末	
	数量	账面价值	数量	账面价值	数量	账面价值	数量	账面价值

其他金融工具划分为金融负债的依据说明

其他说明：

47、租赁负债

单位：元

项目	期末余额	期初余额
租赁负债	95,509,286.77	88,090,851.91
未确认融资费用	-10,898,961.79	-7,201,448.52
合计	84,610,324.98	80,889,403.39

其他说明：

48、长期应付款

单位：元

项目	期末余额	期初余额
长期应付款	287,497,209.49	261,903,489.09
合计	287,497,209.49	261,903,489.09

(1) 按款项性质列示长期应付款

单位：元

项目	期末余额	期初余额
----	------	------

其他说明：

主要系 Sinclair Pharma Limited 收购 High Technology products, SLU 所产生的尚未支付的收购款项。在资产负债表日，根据潜在的支付对价和未来期间交易对价的支付概率，通过一定的折现率确认此对价款现值为 260,794,737.99 元。

(2) 专项应付款

单位：元

项目	期初余额	本期增加	本期减少	期末余额	形成原因
----	------	------	------	------	------

其他说明：

49、长期应付职工薪酬

(1) 长期应付职工薪酬表

单位：元

项目	期末余额	期初余额
----	------	------

(2) 设定受益计划变动情况

设定受益计划义务现值：

单位：元

项目	本期发生额	上期发生额
----	-------	-------

计划资产：

单位：元

项目	本期发生额	上期发生额
----	-------	-------

设定受益计划净负债（净资产）

单位：元

项目	本期发生额	上期发生额
----	-------	-------

设定受益计划的内容及与之相关风险、对公司未来现金流量、时间和不确定性的影响说明：

设定受益计划重大精算假设及敏感性分析结果说明：

其他说明：

50、预计负债

单位：元

项目	期末余额	期初余额	形成原因
未决诉讼	35,288,912.05	35,670,057.09	[注]
产品质量保证	2,636,637.36	3,416,181.16	质保金
合计	37,925,549.41	39,086,238.25	

其他说明，包括重要预计负债的相关重要假设、估计说明：

[注]主要系 Sinclair Pharma Limited 与 Perfectha 产品的销售商代理发生合同纠纷，对方提出索赔要求，Sinclair Pharma Limited 于 2018 年计提预计负债，本期期末数包括本金和利息在内的预计负债合计 420.40 万英镑

51、递延收益

单位：元

项目	期初余额	本期增加	本期减少	期末余额	形成原因
政府补助	83,521,649.96	50,657,500.00	8,055,637.25	126,123,512.71	
合计	83,521,649.96	50,657,500.00	8,055,637.25	126,123,512.71	--

涉及政府补助的项目：

单位：元

负债项目	期初余额	本期新增 补助金额	本期计入 营业外收 入金额	本期计入 其他收益 金额	本期冲减 成本费用 金额	其他变动	期末余额	与资产相 关/与收益 相关
------	------	--------------	---------------------	--------------------	--------------------	------	------	---------------------

年产 200 吨阿卡波糖、30 亿片阿卡波糖片技改项目	30,100,000.00	13,952,500.00		2,569,729.16			41,482,770.84	与资产相关
海潮路 52 号拆迁补偿款	30,978,170.60	0.00		2,419,847.96			28,558,322.64	与资产相关
制剂大楼及配套工程技术改造项目补贴	0.00	28,485,000.00		0.00			28,485,000.00	与资产相关
年产 1300 吨冬虫夏草菌粉生产项目	8,588,613.93	5,000,000.00		2,708,580.80			10,880,033.13	与资产相关
长浜路 336 号拆迁补偿款	7,154,865.43	0.00		146,026.96			7,008,838.47	与资产相关
医疗应急物资储备设施项目	6,700,000.00	0.00		211,452.37			6,488,547.63	与资产相关
DG1901 原料药产业化场地建设项目	0.00	3,220,000.00		0.00			3,220,000.00	与资产相关
小计	83,521,649.96	50,657,500.00		8,055,637.25			126,123,512.71	

其他说明：

52、其他非流动负债

单位：元

项目	期末余额	期初余额
限制性股票激励计划	73,251,500.00	
合计	73,251,500.00	

其他说明：

53、股本

单位：元

	期初余额	本次变动增减 (+、-)					期末余额
		发行新股	送股	公积金转股	其他	小计	
股份总数	1,749,809,548.00	4,185,800.00				4,185,800.00	1,753,995,348.00

其他说明：

根据公司 2022 年第一次临时股东大会授权，公司 2022 年 10 月 27 日召开的第十届董事会第四次会议、第十届监事会第五次会议审议通过，公司通过限制性股票激励计划对公司（含下属子公司）任职的董事、高级管理人员、中层管理人员和核心技术（业务）人员共 113 人授予限制性股票 4,185,800 股，每股授予价格 25.00 元，公司实收符合条件的各认购对象缴入的出资款 104,645,000.00 元，其中，计入实收股本 4,185,800.00 元，计入资本公积（股本溢价）100,459,200.00 元。本次股本增加业经天健会计师事务所(特殊普通合伙)审验，并由其出具《验资报告》(天健验〔2022〕568 号)。公司于 2022 年 12 月 29 日办妥工商变更登记手续。

54、其他权益工具

(1) 期末发行在外的优先股、永续债等其他金融工具基本情况

(2) 期末发行在外的优先股、永续债等金融工具变动情况表

单位：元

发行在外的金融工具	期初		本期增加		本期减少		期末	
	数量	账面价值	数量	账面价值	数量	账面价值	数量	账面价值

其他权益工具本期增减变动情况、变动原因说明，以及相关会计处理的依据：

其他说明：

55、资本公积

单位：元

项目	期初余额	本期增加	本期减少	期末余额
资本溢价（股本溢价）	2,138,454,384.66	100,459,200.00		2,238,913,584.66
其他资本公积	91,413,927.45	47,559,734.28		138,973,661.73
合计	2,229,868,312.11	148,018,934.28		2,377,887,246.39

其他说明，包括本期增减变动情况、变动原因说明：

1) 股本溢价本期增加 100,459,200.00 元，系本期公司实施限制性股票激励计划带来股本溢价增加，详见本报告第十节“财务报告”之“七、合并财务报表项目注释”53。

2) 其他资本公积本期增加 47,559,734.28 元，其中，① 因联营企业江苏荃信生物医药股份有限公司增资及诺灵生物医药科技（北京）有限公司增资等事项导致子公司中美华东对其持股比例变动，中美华东按照对其持股比例享有的净资产份额增加而相应增加资本公积 32,617,679.85 元；② 因联营企业江苏荃信生

物医药股份有限公司及 Heidelberg Pharma AG 本期以权益结算股份支付等事项增加资本公积，中美华东及投资控股香港按照对其持股比例相应增加资本公积 7,378,527.68 元；③ 本期公司通过限制性股票激励计划新增股份发行，按照限制性股票的员工服务期分期摊销以权益结算的股份支付换取的本公司及下属子公司职工服务支出，其中计入资本公积 7,225,464.01 元，计入非全资子公司少数股东权益 18,295.44 元；④ 公司及下属子公司限制性股票激励计划未来可以在税前抵扣的金额超过等待期内确认的成本费用，超出部分形成的递延所得税资产相应确认资本公积 338,062.74 元。

56、库存股

单位：元

项目	期初余额	本期增加	本期减少	期末余额
授予限制性股票回购义务确认的库存股		104,645,000.00		104,645,000.00
合计		104,645,000.00		104,645,000.00

其他说明，包括本期增减变动情况、变动原因说明：

根据限制性股票激励计划，对于无法满足解锁条件的股份，公司应予以回购。截至 2022 年 12 月 31 日，公司将已授予但尚未解锁的限制性人民币普通股计 4,185,800 股对应的认购款计 104,645,000.00 元确认为库存股，根据解锁时间不同分别计入“一年内到期的非流动负债”和“其他非流动负债”。

57、其他综合收益

单位：元

项目	期初余额	本期发生额						期末余额
		本期所得税前发生额	减：前期计入其他综合收益当期转入损益	减：前期计入其他综合收益当期转入留存收益	减：所得税费用	税后归属于母公司	税后归属于少数股东	
一、不能重分类进损益的其他综合收益	8,727,227.92	-6,804,247.45				-6,804,247.45		1,922,980.47
其他权益工具投资公允价值变动	8,727,227.92	-6,804,247.45				-6,804,247.45		1,922,980.47
二、将重分类进损益的其他综合收益	-56,495,453.72	-33,980,163.17				-33,980,163.17		-90,475,616.89
其中：权益法下可转损益的	13,371.08	-19,404.48				-19,404.48		-6,033.40

其他综合收益							
外币财务报表折算差额	-56,508,824.80	-19,118,861.72				-19,118,861.72	-75,627,686.52
境外经营净投资套期	0.00	14,841,896.97				14,841,896.97	14,841,896.97
其他综合收益合计	-47,768,225.80	-40,784,410.62				-40,784,410.62	-88,552,636.42

其他说明，包括对现金流量套期损益的有效部分转为被套期项目初始确认金额调整：

58、专项储备

单位：元

项目	期初余额	本期增加	本期减少	期末余额
----	------	------	------	------

其他说明，包括本期增减变动情况、变动原因说明：

59、盈余公积

单位：元

项目	期初余额	本期增加	本期减少	期末余额
法定盈余公积	1,021,670,687.31	129,542,352.17		1,151,213,039.48
合计	1,021,670,687.31	129,542,352.17		1,151,213,039.48

盈余公积说明，包括本期增减变动情况、变动原因说明：

本期按 2022 年度母公司实现净利润的 10% 提取法定盈余公积 129,542,352.17 元。

60、未分配利润

单位：元

项目	本期	上期
调整前上期未分配利润	11,625,794,001.46	9,852,441,590.56
调整后期初未分配利润	11,625,794,001.46	9,852,441,590.56
加：本期归属于母公司所有者的净利润	2,499,214,359.57	2,301,631,347.64
减：提取法定盈余公积	129,542,352.17	129,877,177.79
应付普通股股利	507,444,768.92	402,456,196.04
华东宁波丧失控制权调整		28,528,227.77
加：其他综合收益结转留存收益		21,182,790.15
加：其他		11,399,874.71
期末未分配利润	13,488,021,239.94	11,625,794,001.46

调整期初未分配利润明细：

1)、由于《企业会计准则》及其相关新规定进行追溯调整，影响期初未分配利润 0.00 元。

- 2)、由于会计政策变更,影响期初未分配利润 0.00 元。
- 3)、由于重大会计差错更正,影响期初未分配利润 0.00 元。
- 4)、由于同一控制导致的合并范围变更,影响期初未分配利润 0.00 元。
- 5)、其他调整合计影响期初未分配利润 0.00 元。

61、营业收入和营业成本

单位:元

项目	本期发生额		上期发生额	
	收入	成本	收入	成本
主营业务	37,488,588,395.34	25,509,709,332.48	34,417,742,796.86	23,873,592,101.04
其他业务	225,999,062.67	172,787,679.07	145,558,436.81	83,778,627.94
合计	37,714,587,458.01	25,682,497,011.55	34,563,301,233.67	23,957,370,728.98

经审计扣除非经常损益前后净利润孰低是否为负值

□是 否

收入相关信息:

单位:元

合同分类	分部 1	分部 2		合计
商品类型				
其中:				
按经营地区分类				
其中:				
市场或客户类型				
其中:				
合同类型				
其中:				
按商品转让的时间分类				
其中:				
按合同期限分类				
其中:				
按销售渠道分类				
其中:				
合计				

与履约义务相关的信息:

无

与分摊至剩余履约义务的交易价格相关的信息：

本报告期末已签订合同、但尚未履行或尚未履行完毕的履约义务所对应的收入金额为 0.00 元，其中，元预计将于年度确认收入，元预计将于年度确认收入，元预计将于年度确认收入。

其他说明：

62、税金及附加

单位：元

项目	本期发生额	上期发生额
城市维护建设税	107,051,075.10	93,454,525.22
教育费附加	46,426,785.31	40,334,277.31
房产税	9,473,996.21	7,509,153.42
土地使用税	1,469,749.61	1,321,984.90
车船使用税	85,316.52	114,189.69
印花税	12,813,279.59	7,543,023.17
地方教育附加	30,936,412.62	26,906,761.38
其他税费	68,030.65	69,398.46
合计	208,324,645.61	177,253,313.55

其他说明：

63、销售费用

单位：元

项目	本期发生额	上期发生额
产品推广及维护费	2,581,643,456.14	2,148,299,941.73
职工薪酬	1,744,733,368.14	1,422,618,991.91
差旅费	986,462,102.22	852,323,307.25
办公费	524,435,125.75	507,298,179.20
其他	497,464,875.80	493,511,475.19
合计	6,334,738,928.05	5,424,051,895.28

其他说明：

64、管理费用

单位：元

项目	本期发生额	上期发生额
职工薪酬	513,104,505.93	463,402,481.77
摊销折旧费	211,618,016.39	188,169,484.87
办公费	142,309,930.62	137,900,251.87
咨询评估费	61,414,889.51	52,385,419.59
业务招待费	54,074,481.57	56,552,945.84
差旅费	52,619,299.72	64,093,898.04
拟清算子公司辞退福利		32,065,178.00
其他	213,640,846.89	172,371,628.43

合计	1,248,781,970.63	1,166,941,288.41
----	------------------	------------------

其他说明：

65、研发费用

单位：元

项目	本期发生额	上期发生额
职工薪酬	314,713,816.68	256,458,035.62
检验、试验费	252,456,834.69	147,379,618.18
物料消耗	139,220,540.72	144,069,206.35
折旧、摊销	110,443,568.77	130,382,318.03
技术服务费	87,348,324.32	176,337,342.86
其他	111,787,967.15	125,017,496.89
合计	1,015,971,052.33	979,644,017.93

其他说明：

66、财务费用

单位：元

项目	本期发生额	上期发生额
利息支出	120,044,240.22	68,478,439.03
减：利息收入	103,350,838.03	80,402,140.26
手续费	7,441,113.08	5,771,746.16
汇兑损失	55,679,411.35	10,036,480.35
汇兑收益	-20,982,948.59	-7,765,264.98
未确认融资费用	7,610,372.71	20,108,781.54
票据贴现费用	5,056,247.24	4,019,583.33
现金折扣	6,758,969.03	1,827,430.11
合计	78,256,567.01	22,075,055.28

其他说明：

67、其他收益

单位：元

产生其他收益的来源	本期发生额	上期发生额
与收益相关的政府补助	81,712,119.13	166,527,662.14
与资产相关的政府补助	8,055,637.25	4,806,382.58
代扣个人所得税手续费返还	1,871,117.83	2,209,368.82
增值税加计抵减	1,142,593.95	1,147,167.98
合计	92,781,468.16	174,690,581.52

68、投资收益

单位：元

项目	本期发生额	上期发生额
----	-------	-------

权益法核算的长期股权投资收益	-115,619,080.98	-53,433,345.46
票据贴现息	-25,940,953.58	-43,399,823.61
理财产品投资收益		521,193.82
合计	-141,560,034.56	-96,311,975.25

其他说明：

69、净敞口套期收益

单位：元

项目	本期发生额	上期发生额
----	-------	-------

其他说明：

70、公允价值变动收益

单位：元

产生公允价值变动收益的来源	本期发生额	上期发生额
交易性金融资产	28,469,286.61	
其中：衍生金融工具产生的公允价值变动收益	28,469,286.61	
合计	28,469,286.61	

其他说明：

71、信用减值损失

单位：元

项目	本期发生额	上期发生额
坏账损失	-68,689,699.09	-41,689,977.06
合计	-68,689,699.09	-41,689,977.06

其他说明：

72、资产减值损失

单位：元

项目	本期发生额	上期发生额
二、存货跌价损失及合同履约成本减值损失	-3,821,625.15	-11,214,044.84
五、固定资产减值损失		-2,771,054.88
十一、商誉减值损失		-2,923,308.83
合计	-3,821,625.15	-16,908,408.55

其他说明：

73、资产处置收益

单位：元

资产处置收益的来源	本期发生额	上期发生额
固定资产处置收益	9,362,626.95	116,481.19
使用权资产调整	-1,105,031.52	
无形资产处置收益		-148,107.70
合计	8,257,595.43	-31,626.51

74、营业外收入

单位：元

项目	本期发生额	上期发生额	计入当期非经常性损益的金 额
无需支付款项	3,718,277.60	1,330,717.56	3,718,277.60
非流动资产毁损报废利得	1,623,101.61	138,290.62	1,623,101.61
废品处置收入	905,308.87	720,883.86	905,308.87
赔偿收入	888,854.10	121,665.49	888,854.10
罚款收入	354,940.03	51,960.35	354,940.03
其他	117,935.57	318,737.40	117,935.57
合计	7,608,417.78	2,682,255.28	7,608,417.78

计入当期损益的政府补助：

单位：元

补助项目	发放主体	发放原因	性质类型	补贴是否 影响当年 盈亏	是否特殊 补贴	本期发生 金额	上期发生 金额	与资产相 关/与收益 相关

其他说明：

75、营业外支出

单位：元

项目	本期发生额	上期发生额	计入当期非经常性损益的金 额
对外捐赠	22,776,377.73	25,371,588.22	22,776,377.73
非流动资产毁损报废损失	7,490,666.04	2,460,781.24	7,490,666.04
罚款及滞纳金	4,524,390.85	2,121,794.54	4,524,390.85
地方水利建设基金	295,660.95	204,895.94	
赔偿支出	96,314.50	304,965.85	96,314.50
其他	2,755,032.96	396,809.16	2,755,032.96
合计	37,938,443.03	30,860,834.95	37,642,782.08

其他说明：

76、所得税费用

(1) 所得税费用表

单位：元

项目	本期发生额	上期发生额
当期所得税费用	521,154,196.62	466,550,397.68
递延所得税费用	-22,655,649.00	22,356,993.01
合计	498,498,547.62	488,907,390.69

(2) 会计利润与所得税费用调整过程

单位：元

项目	本期发生额
利润总额	3,031,124,248.98
按法定/适用税率计算的所得税费用	757,781,062.24
子公司适用不同税率的影响	-235,595,848.07
调整以前期间所得税的影响	3,697,366.52
非应税收入的影响	20,987,345.70
不可抵扣的成本、费用和损失的影响	67,722,111.74
使用前期未确认递延所得税资产的可抵扣亏损的影响	-3,347,598.29
本期未确认递延所得税资产的可抵扣暂时性差异或可抵扣亏损的影响	59,631,228.06
研发费加计扣除的影响	-142,140,449.88
固定资产加计扣除的影响	-30,427,999.10
残疾人工资加计扣除的影响	-157,696.00
其他	349,024.70
所得税费用	498,498,547.62

其他说明：

77、其他综合收益

详见附注 57。

78、现金流量表项目

(1) 收到的其他与经营活动有关的现金

单位：元

项目	本期发生额	上期发生额
押金保证金	305,678,370.87	178,772,977.41
政府补助	132,369,619.13	175,437,030.96
银行存款利息收入	86,048,222.13	72,093,964.83
收回信用证、票据保证金	48,861,923.27	68,690,156.22
出租收入	6,106,455.74	7,534,631.60
其他	60,434,263.80	32,354,813.93

合计	639,498,854.94	534,883,574.95
----	----------------	----------------

收到的其他与经营活动有关的现金说明：

(2) 支付的其他与经营活动有关的现金

单位：元

项目	本期发生额	上期发生额
产品推广、市场维护费	2,381,386,348.64	2,149,580,531.00
差旅费	970,873,594.60	909,987,064.88
办公费	617,153,207.71	640,514,537.37
研发费	471,004,441.98	467,806,475.90
押金保证金	292,669,734.00	246,395,437.30
支付信用证、票据保证金	55,257,097.55	71,995,230.24
其他	857,955,025.22	821,630,926.74
合计	5,646,299,449.70	5,307,910,203.43

支付的其他与经营活动有关的现金说明：

(3) 收到的其他与投资活动有关的现金

单位：元

项目	本期发生额	上期发生额
High Technology products, SLU 多余投资款退回	5,876,507.64	
赎回理财产品		36,521,193.82
合计	5,876,507.64	36,521,193.82

收到的其他与投资活动有关的现金说明：

(4) 支付的其他与投资活动有关的现金

单位：元

项目	本期发生额	上期发生额
购买大额银行存单	100,000,000.00	240,000,000.00
支付递延对价款	3,179,093.50	27,741,176.40
华东宁波期末现金及现金等价物		113,372,968.23
合计	103,179,093.50	381,114,144.63

支付的其他与投资活动有关的现金说明：

(5) 收到的其他与筹资活动有关的现金

单位：元

项目	本期发生额	上期发生额
信用证、商业承兑汇票贴现	284,920,943.37	149,316,666.67

合计	284,920,943.37	149,316,666.67
----	----------------	----------------

收到的其他与筹资活动有关的现金说明：

(6) 支付的其他与筹资活动有关的现金

单位：元

项目	本期发生额	上期发生额
已贴现信用证到期付款	243,000,000.00	
支付的最低租赁付款额	97,682,649.00	88,895,437.49
支付拆借款及利息	21,222,960.29	20,123,938.07
用于票据质押的大额银行存单	17,000,000.00	162,442,757.34
支付票据贴现息	622,725.00	948,180.55
合计	379,528,334.29	272,410,313.45

支付的其他与筹资活动有关的现金说明：

79、现金流量表补充资料

(1) 现金流量表补充资料

单位：元

补充资料	本期金额	上期金额
1. 将净利润调节为经营活动现金流量		
净利润	2,532,625,701.36	2,338,627,558.03
加：资产减值准备	72,511,324.24	58,598,385.61
固定资产折旧、油气资产折耗、生产性生物资产折旧	407,980,597.90	340,415,096.38
使用权资产折旧	82,818,287.70	81,914,312.42
无形资产摊销	214,750,043.99	169,232,884.57
长期待摊费用摊销	6,645,878.32	5,956,778.91
处置固定资产、无形资产和其他长期资产的损失（收益以“—”号填列）	-8,257,595.43	31,626.51
固定资产报废损失（收益以“—”号填列）	5,867,564.43	2,322,490.62
公允价值变动损失（收益以“—”号填列）	-28,469,286.61	
财务费用（收益以“—”号填列）	100,378,578.28	84,298,628.47
投资损失（收益以“—”号填列）	115,619,080.98	52,912,151.64
递延所得税资产减少（增加以“—”号填列）	-47,444,838.37	-12,556,451.95
递延所得税负债增加（减少以“—”号填列）	55,845,468.82	34,913,444.96
存货的减少（增加以“—”号填列）	-491,518,191.22	18,085,307.46

列)		
经营性应收项目的减少(增加以“-”号填列)	-2,095,113,641.47	-775,574,245.15
经营性应付项目的增加(减少以“-”号填列)	1,450,369,936.23	770,579,899.47
其他	7,243,759.45	
经营活动产生的现金流量净额	2,381,852,668.60	3,169,757,867.95
2. 不涉及现金收支的重大投资和筹资活动		
债务转为资本		
一年内到期的可转换公司债券		
融资租入固定资产		
3. 现金及现金等价物净变动情况:		
现金的期末余额	3,416,910,702.33	3,580,140,638.17
减: 现金的期初余额	3,580,140,638.17	3,157,407,073.26
加: 现金等价物的期末余额		
减: 现金等价物的期初余额		
现金及现金等价物净增加额	-163,229,935.84	422,733,564.91

(2) 本期支付的取得子公司的现金净额

单位: 元

	金额
本期发生的企业合并于本期支付的现金或现金等价物	525,672,735.50
其中:	
其中: 华仁科技[注 1]	236,037,953.81
Viora Ltd.	173,577,679.69
美华高科[注 2]	116,057,102.00
减: 购买日子公司持有的现金及现金等价物	113,763,820.38
其中:	
其中: 华仁科技	102,372,589.73
Viora Ltd.	11,391,230.65
美华高科	
其中:	
取得子公司支付的现金净额	411,908,915.12

其他说明:

[注 1]本期数系投资成本 396,000,000.00 元扣除华仁科技纳入合并范围后支付的增资款 108,000,000.00 元及尚未支付的股权转让款 51,962,046.19 元

[注 2]本期数系投资成本 123,000,000.00 元扣除 2021 年度支付的投资意向金 6,942,898.00 元

(3) 本期收到的处置子公司的现金净额

单位: 元

	金额
其中：	
其中：	
其中：	

其他说明：

(4) 现金和现金等价物的构成

单位：元

项目	期末余额	期初余额
一、现金	3,416,910,702.33	3,580,140,638.17
其中：库存现金	1,241,038.68	228,325.89
可随时用于支付的银行存款	3,409,376,210.56	3,574,950,393.01
可随时用于支付的其他货币资金	6,293,453.09	4,961,919.27
三、期末现金及现金等价物余额	3,416,910,702.33	3,580,140,638.17

其他说明：

80、所有者权益变动表项目注释

说明对上年期末余额进行调整的“其他”项目名称及调整金额等事项：

81、所有权或使用权受到限制的资产

单位：元

项目	期末账面价值	受限原因
货币资金	579,391,476.08	不可随时支取的定期存单及各项保证金等
无形资产	52,782,210.00	土地使用权用于银行借款抵押
应收款项融资	7,724,981.86	票据质押
合计	639,898,667.94	

其他说明：

82、外币货币性项目

(1) 外币货币性项目

单位：元

项目	期末外币余额	折算汇率	期末折算人民币余额
货币资金			

其中：美元	5,750,330.49	6.9646	40,048,751.71
欧元	4,868,500.69	7.4229	36,138,393.75
港币	554,251.04	0.8933	495,112.46
英镑	532,690.29	8.3941	4,471,455.54
巴西雷亚尔	7,040,616.10	1.3265	9,339,386.16
韩元	374,272,446.64	0.0055	2,058,498.46
瑞士法郎	20,287.34	7.5432	153,031.44
俄罗斯卢布	549,113.28	0.0942	51,726.47
新加坡元	353,084.98	5.1831	1,830,074.78
墨西哥元	4,253,585.17	0.3577	1,521,507.42
阿联酋迪拉姆	200,951.55	1.8966	381,124.71
波兰兹罗提	274,879.63	1.5878	436,453.88
智利比索	84,924,452.78	0.0081	687,888.07
保加利亚列弗	3,539.24	3.7920	13,420.78
哥伦比亚比索	391,440,598.47	0.0014	548,016.84
以色列新谢克尔币	511,764.79	1.9808	1,013,703.69
应收账款			
其中：美元	12,283,123.06	6.9646	85,547,038.86
欧元	17,832,752.47	7.4229	132,370,738.31
港币	94,130.88	0.8933	84,084.29
英镑	252,915.10	8.3941	2,122,994.64
巴西雷亚尔	16,847,049.52	1.3265	22,347,632.49
韩元	848,871,245.97	0.0055	4,668,791.85
墨西哥元	60,289,298.73	0.3577	21,564,238.76
新加坡元	1,319,397.53	5.1831	6,838,569.34
波兰兹罗提	976,177.01	1.5878	1,549,979.37
智利比索	41,491,483.03	0.0081	337,408.74
哥伦比亚比索	473,507.31	0.0014	680.43
保加利亚列弗	651,025.61	3.7920	2,468,689.11
长期借款			
其中：美元	102,738,660.83	6.9646	715,533,677.24
欧元	6,520,414.81	7.4229	48,400,387.06
港币			
英镑	33,960,909.00	8.3941	285,071,266.24
其他应收款			
其中：英镑	1,396,805.38	8.3941	11,724,924.04
欧元	359,173.17	7.4229	2,666,106.52
短期借款			
其中：欧元	466,025.22	7.4229	3,459,258.64
应付账款			
其中：英镑	5,316,072.45	8.3941	44,623,643.75
美元	25,504,068.49	6.9646	177,625,635.41
欧元	7,167,409.62	7.4229	53,202,964.84
巴西雷亚尔	60,195.67	1.3265	79,849.63
韩元	38,716,523.77	0.0055	212,940.88
新加坡元	99,909.61	5.1831	517,841.51
波兰兹罗提	4,710.63	1.5878	7,479.54
保加利亚列弗	3,730,268.20	3.7920	14,145,177.01
哥伦比亚比索	611,623,683.51	0.0014	878,903.23
港元	1,463,484.98	0.8933	1,307,287.23
阿联酋迪拉姆	724,516.06	1.8966	1,374,117.15
应付职工薪酬			
其中：英镑	3,069,513.01	8.3941	25,765,799.16

美元	2,041,058.04	6.9646	14,215,152.83
欧元	2,620,106.10	7.4229	19,448,785.57
韩元	292,543,304.30	0.0055	1,608,988.17
巴西雷亚尔	1,773,149.01	1.3265	2,352,084.40
墨西哥元	3,689,047.48	0.3577	1,319,496.20
保加利亚列弗	72,049.00	3.7920	273,209.81
哥伦比亚比索	269,869,262.35	0.0014	387,802.13
新加坡元	42,314.78	5.1831	219,321.74
港元	396,548.61	0.8933	354,224.98
阿联酋迪拉姆	2,891,999.76	1.8966	5,484,966.74
其他应付款			
其中：英镑	46,732,580.84	8.3941	392,277,956.83
美元	5,940,007.89	6.9646	41,369,778.94
欧元	1,198,316.34	7.4229	8,894,982.33
保加利亚列弗	631,030.27	3.7920	2,392,866.80
哥伦比亚比索	485,707,043.08	0.0014	697,961.02
港元	579,444.65	0.8933	517,600.52
一年内到期的非流动负债			
其中：英镑	821,882.69	8.3941	6,898,965.52
美元	5,909,256.61	6.9646	41,155,608.57
欧元	800,272.62	7.4229	5,940,343.63
长期应付款			
其中：美元	3,834,028.02	6.9646	26,702,471.55
欧元	35,133,807.27	7.4229	260,794,737.98
预计负债			
其中：英镑	4,204,013.78	8.3941	35,288,912.05

其他说明：

(2) 境外经营实体说明，包括对于重要的境外经营实体，应披露其境外主要经营地、记账本位币及选择依据，记账本位币发生变化的还应披露原因。

适用 不适用

境外经营实体名称	境外主要经营地	记账本位币	记账本位币选择依据
Sinclair Pharma Limited	英国伦敦	英镑	主要经济活动币种为英镑，以英镑为记账本位币

83、套期

按照套期类别披露套期项目及相关套期工具、被套期风险的定性和定量信息：

2022 年 1 月 13 日，Sinclair Pharma Limited 为收购 Viora Ltd.，与 Standard Chartered Bank(Hong Kong) Limited 签订美元贷款合同，该合同为境外经营净投资套期。

套期工具	被套期风险	套期有效金额	
		本期发生额	本期末累计金额
外币贷款合同	Viora Ltd.的记账本位币与其母公司 Sinclair Pharma Limited 的记账本位币之间的折算差额	14,841,896.97	14,841,896.97

84、政府补助

(1) 政府补助基本情况

单位：元

种类	金额	列报项目	计入当期损益的金额
1) 与资产相关的政府补助			
拆迁补偿款	43,264,785.87	其他收益	2,565,874.92
年产 200 吨阿卡波糖、30 亿片阿卡波糖技改项目	44,052,500.00	其他收益	2,569,729.16
年产 1300 吨冬虫夏草菌粉生产项目	17,405,775.53	其他收益	2,708,580.80
医疗应计物资储备设施项目	6,700,000.00	其他收益	211,452.37
制剂大楼及配套工程技术改造项目补贴	28,485,000.00	其他收益	
DG1901 原料药产业化场地建设项目	3,220,000.00	其他收益	
小计	143,128,061.40		8,055,637.25
2) 与收益相关，且用于补偿公司已发生的相关成本费用或损失的政府补助			
2021 年第五批杭州市工业和信息化发展专项资金	18,000,000.00	其他收益	18,000,000.00
浙江省仿制药质量和疗效一致性评价省级奖补资金	9,000,000.00	其他收益	9,000,000.00
2022 年第六批杭州市科技发展专项资金-生物医药专项	8,546,400.00	其他收益	8,546,400.00
稳岗稳就补贴	4,722,570.79	其他收益	4,722,570.79
杭州市临安区 2022 年第一批杭州市级配套资金	3,015,000.00	其他收益	3,015,000.00
杭州市临安区 2022 年新制造业计划专项资金	3,015,000.00	其他收益	3,015,000.00
2021 年第六批杭州市科技发展专项资金	3,000,000.00	其他收益	3,000,000.00
2020 年钱塘区雏鹰政策补贴	2,610,900.00	其他收益	2,610,900.00
一次性留工培训补贴	2,476,000.00	其他收益	2,476,000.00
杭州市拱墅区工业与信息化发展财政专项资金	2,460,000.00	其他收益	2,460,000.00
内皮素受体拮抗剂马西替坦临床研究补贴	2,000,000.00	其他收益	2,000,000.00
并购海外研发机构辛克莱政府补助	1,500,000.00	其他收益	1,500,000.00
2021 年杭州市知识产权管理规范认证企业资助项目	1,150,000.00	其他收益	1,150,000.00
2022 年度浙江省“尖兵”“领雁”研发项目	1,140,000.00	其他收益	1,140,000.00
进一步加快新制造业发展政策第 1 条规模突破补助款	1,000,000.00	其他收益	1,000,000.00
华阴市财政局奖励资金	1,000,000.00	其他收益	1,000,000.00
核酸检测补贴	906,731.72	其他收益	906,731.72
杭州市下城区医药物资储备	666,700.00	其他收益	666,700.00

财政补贴			
杭州市拱墅区医药物资储备 财政补贴	666,700.00	其他收益	666,700.00
2022 年杭州市博士后资助 经费	660,000.00	其他收益	660,000.00
2021 年陕西省省级中小企 业发展资金款	602,000.00	其他收益	602,000.00
2021 年度杭州市“115”引进 国（境）外智力计划项目第 一批资助经费	600,000.00	其他收益	600,000.00
2022 年新制造业计划专项 资金（制造业企业技改项 目）	600,000.00	其他收益	600,000.00
杭州市科技型企业研发费补 助区级配套资金	500,000.00	其他收益	500,000.00
金华金义新区商务局金东区 粮食和物资储备局“实业兴 区”战略专项资（基）金	387,600.00	其他收益	387,600.00
助企开门红	360,000.00	其他收益	360,000.00
杭州市拱墅区商务局批零住 餐支持	360,000.00	其他收益	360,000.00
加大工业固定资产投资力度 补助资金	348,200.00	其他收益	348,200.00
2022 年度中央外经贸发展 专项资金-创新发展补贴	313,900.00	其他收益	313,900.00
科技局规上企业研发投入奖 补	300,000.00	其他收益	300,000.00
杭州市拱墅区运河英才人才 资助	280,000.00	其他收益	280,000.00
2021 年杭州市科技型企业 研发费用补助市级资金	250,000.00	其他收益	250,000.00
2022 年第四批杭州市科技 发展专项资金补助收入	250,000.00	其他收益	250,000.00
杭州市拱墅区商务局供应链 创新与应用专项激励	245,300.00	其他收益	245,300.00
2022 年中小制造业企业研 发经费投入奖补资金	218,348.00	其他收益	218,348.00
杭州市钱塘区 2021 年国家 高新技术企业补助资金	200,000.00	其他收益	200,000.00
发明专利产业化补贴	200,000.00	其他收益	200,000.00
2021 年第 7 批杭州市科技发 展专项资金	200,000.00	其他收益	200,000.00
芜湖市数据资源管理局“科 小、高企培育企业”研发费 用补贴	200,000.00	其他收益	200,000.00
其他小额补助	7,760,768.62	其他收益	7,760,768.62
小 计	81,712,119.13		81,712,119.13

（2）政府补助退回情况

适用 不适用

其他说明：

85、其他

八、合并范围的变更

1、非同一控制下企业合并

(1) 本期发生的非同一控制下企业合并

单位：元

被购买方名称	股权取得时点	股权取得成本	股权取得比例	股权取得方式	购买日	购买日的确定依据	购买日至期末被购买方的收入	购买日至期末被购买方的净利润
华仁科技	2022年09月01日	288,000,000.00	60.00%	收购股权、增资	2022年09月01日	取得控制权	38,836,717.81	10,645,547.22
美华高科	2022年01月01日	123,000,000.00	100.00%	收购股权	2022年01月01日	取得控制权	24,167,275.86	16,794,739.88
Viora Ltd	2022年02月01日	174,850,885.57	100.00%	收购股权	2022年02月01日	取得控制权	145,189,017.29	3,858,886.50

其他说明：

1) 华仁科技

根据中美华东与华仁科技、石平、赵惠姣及芜湖华璇企业管理合伙企业（有限合伙）于 2022 年 8 月 8 日签订的《关于增资及转让华仁科技股权的协议书》，中美华东以增资和受让股权的方式共计 288,000,000.00 元获得华仁科技 60% 股权。中美华东已于 2022 年 8 月 17 日按照协议约定支付增资款项 72,000,000.00 元，于 2022 年 8 月 19 日支付股权转让款 112,075,907.62 元，并办理了相应的财产权交接手续，自 2022 年 9 月起将华仁科技及其子公司纳入公司合并财务报表范围。

2) 美华高科

根据中美华东与安徽华昌高科药业有限公司（以下简称华昌高科，2022 年 4 月 27 日更名为安徽美华高科制药有限公司）破产管理人签订《重整投资协议》及备忘录，华昌高科在完成破产重整后由中美华东收购其 100% 股权，原股东权益将调整为零，中美华东出资 123,000,000.00 元用于支付和清偿华昌高科《重整计划》涉及的破产费用、共益债务及破产债权。中美华东已于 2022 年 1 月根据协议约定支付出资款项，并办理了相应的财产权交接手续，自 2022 年 1 月起将其纳入公司合并财务报表范围。

3) Viora Ltd.

根据本公司之子公司 Sinclair Pharma Limited 与 Viora Ltd. 于 2022 年 2 月签订的《Viora Ltd. 股权购买协议》，Sinclair Pharma Limited 以受让股权的方式获得 Viora Ltd. 100% 股权。Sinclair Pharma Limited 已于 2022 年 2 月按照协议约定支付股权转让款 27,506,148.00 美元，并办理了相应的财产权交接手续，自 2022 年 2 月起将 Viora Ltd. 及其子公司纳入公司合并财务报表范围。

(2) 合并成本及商誉

单位：元

合并成本	华仁科技	美华高科	Viora Ltd.
--现金	288,000,000.00	123,000,000.00	174,850,885.57
--非现金资产的公允价值			
--发行或承担的债务的公允价值			
--发行的权益性证券的公允价值			
--或有对价的公允价值			
--购买日之前持有的股权于购买日的公允价值			
--其他			
合并成本合计	288,000,000.00	123,000,000.00	174,850,885.57
减：取得的可辨认净资产公允价值份额	114,379,714.06	91,346,486.25	86,993,040.80
商誉/合并成本小于取得的可辨认净资产公允价值份额的金额	173,620,285.94	31,653,513.75	87,857,844.77

合并成本公允价值的确定方法、或有对价及其变动的说明：

大额商誉形成的主要原因：

其他说明：

(3) 被购买方于购买日可辨认资产、负债

单位：元

	华仁科技		美华高科		Viora Ltd	
	购买日公允价值	购买日账面价值	购买日公允价值	购买日账面价值	购买日公允价值	购买日账面价值
资产：	227,092,899.64	103,180,801.39	94,952,901.21	94,952,901.21	141,067,032.67	98,745,995.45
货币资金	30,372,589.73	30,372,589.73			11,391,230.65	11,391,230.65
应收款项	7,573,338.27	7,573,338.27			24,861,601.23	24,861,601.23
存货	72,645,107.34	46,393,218.07			32,847,316.39	26,655,738.74
固定资产	20,605,790.00	12,307,720.73	58,138,868.35	58,138,868.35	3,876,494.00	3,876,494.00
无形资产	89,788,696.95	426,557.24	6,080,000.00	6,080,000.00	58,491,089.00	22,361,629.43
预付账款	6,012,702.99	6,012,702.99				

其他应收款	17,163.65	17,163.65			8,056,014.20	8,056,014.20
在建工程			18,521,718.62	18,521,718.62		
使用权资产					1,543,287.20	1,543,287.20
递延所得税资产	77,510.71	77,510.71				
其他流动资产			12,212,314.24	12,212,314.24		
负债：	36,460,042.87	17,873,228.13	3,606,414.96	3,606,414.96	54,073,991.87	39,451,219.64
借款						
应付款项	3,339,172.03	3,339,172.03			5,392,202.13	5,392,202.13
递延所得税负债	18,586,814.74				14,622,772.23	
合同负债	254,893.81	254,893.81				
应付职工薪酬	2,321,274.55	2,321,274.55			9,565,582.72	9,565,582.72
应交税费	10,291,071.55	10,291,071.55	3,606,414.96	3,606,414.96	1,618,007.82	1,618,007.82
其他应付款	1,633,680.00	1,633,680.00			21,332,139.77	21,332,139.77
其他流动负债	33,136.19	33,136.19				
租赁负债					1,543,287.20	1,543,287.20
净资产	190,632,856.77	85,307,573.26	91,346,486.25	91,346,486.25	86,993,040.80	59,294,775.81
减：少数股东权益	76,253,142.71					
取得的净资产	114,379,714.06	85,307,573.26	91,346,486.25	91,346,486.25	86,993,040.80	59,294,775.81

可辨认资产、负债公允价值的确定方法：

华仁科技可辨认资产、负债公允价值根据坤元资产评估有限公司《资产评估报告》（坤元评报（2022）958号）为基础确定。

美华高科可辨认资产公允价值根据安徽安和房地产土地评估有限公司《安徽华昌高科药业有限公司破产重整项目资产评估报告》（皖安和评报字（2021）0012号）为基础确定。

Viora Ltd.可辨认资产、负债公允价值根据 Mazars《Sinclair Pharmaceuticals Limited - Purchase Price Allocation of Viora Ltd.》为基础确定。

企业合并中承担的被购买方的或有负债：

其他说明：

(4) 购买日之前持有的股权按照公允价值重新计量产生的利得或损失

是否存在通过多次交易分步实现企业合并且在报告期内取得控制权的交易

是 否

(5) 购买日或合并当期期末无法合理确定合并对价或被购买方可辨认资产、负债公允价值的相关说明

(6) 其他说明

2、同一控制下企业合并

(1) 本期发生的同一控制下企业合并

单位：元

被合并方名称	企业合并中取得的权益比例	构成同一控制下企业合并的依据	合并日	合并日的确定依据	合并当期期初至合并日被合并方的收入	合并当期期初至合并日被合并方的净利润	比较期间被合并方的收入	比较期间被合并方的净利润

其他说明：

(2) 合并成本

单位：元

合并成本	
--现金	
--非现金资产的账面价值	
--发行或承担的债务的账面价值	
--发行的权益性证券的面值	
--或有对价	

或有对价及其变动的说明：

其他说明：

(3) 合并日被合并方资产、负债的账面价值

单位：元

	合并日	上期期末
资产：		
货币资金		
应收款项		
存货		
固定资产		
无形资产		
负债：		
借款		

应付款项		
净资产		
减：少数股东权益		
取得的净资产		

企业合并中承担的被合并方的或有负债：

其他说明：

3、反向购买

交易基本信息、交易构成反向购买的依据、上市公司保留的资产、负债是否构成业务及其依据、合并成本的确定、按照权益性交易处理时调整权益的金额及其计算：

4、处置子公司

是否存在单次处置对子公司投资即丧失控制权的情形

是 否

是否存在通过多次交易分步处置对子公司投资且在本期丧失控制权的情形

是 否

5、其他原因的合并范围变动

说明其他原因导致的合并范围变动（如，新设子公司、清算子公司等）及其相关情况：

合并范围增加

公司名称	股权取得方式	股权取得时点	出资额	出资比例
杭州微致生物科技有限公司	新设	2022年9月30日	1,000.00万元	100.00%
杭州瑋益生物科技有限公司	新设	2022年5月6日	300.00万元	100.00%
瑞安惠仁护理有限公司	新设	2022年10月21日	30.00万元	100.00%

6、其他

九、在其他主体中的权益

1、在子公司中的权益

(1) 企业集团的构成

子公司名称	主要经营地	注册地	业务性质	持股比例		取得方式
				直接	间接	
中美华东	浙江杭州	浙江杭州	制造业	100.00%		同一控制下企业合并
华东医药(西安)博华制药有限公司[注 1]	陕西西安	陕西西安	制造业		100.00%	同一控制下企业合并
江苏九阳生物制药有限公司[注 1]	江苏盐城	江苏盐城	制造业		89.76%	非同一控制下企业合并
杭州中美华东制药江东有限公司[注 1]	浙江杭州	浙江杭州	制造业		100.00%	设立
烟台华瑞制药有限公司[注 1]	山东烟台	山东烟台	制造业		51.00%	非同一控制下企业合并
浙江琿达生物科技有限公司[注 1]	浙江杭州	浙江杭州	药物研发		51.00%	设立
道尔生物[注 1]	浙江杭州	浙江杭州	药物研发		75.00%	非同一控制下企业合并
华仁科技[注 1]	安徽芜湖	安徽芜湖	制造业		60.00%	非同一控制下企业合并
美华高科[注 1]	安徽马鞍山	安徽马鞍山	制造业		100.00%	非同一控制下企业合并
华东杭州[注 1]	浙江淳安	浙江淳安	商业		100.00%	非同一控制下企业合并
湖北美琪健康科技有限公司[注 2]	湖北宜昌	湖北宜昌	制造业		60.00%	设立
杭州华东中药饮片有限公司	浙江临安	浙江临安	制造业	60.00%		非同一控制下企业合并
杭州华东武林大药房有限公司	浙江杭州	浙江杭州	商业	100.00%		非同一控制下企业合并
华东医药宁波销售有限公司	浙江宁波	浙江宁波	商业	100.00%		非同一控制下企业合并
华东医药温州有限公司	浙江瑞安	浙江瑞安	商业	40.00%		非同一控制下企业合并
杭州杏联健康科技有限公司	浙江杭州	浙江杭州	商业	100.00%		设立
杭州华东大药房连锁有限公司	浙江杭州	浙江杭州	商业	100.00%		设立
杭州华晟投资管理有限公司	浙江杭州	浙江杭州	商务服务业	100.00%		设立
华东医药德清天润有限公司[注 3]	浙江德清	浙江德清	租赁和商务服务业	62.85%	32.67%	非同一控制下企业合并
华东医药供应	浙江杭州	浙江杭州	仓储服务	100.00%		非同一控制下

链管理(杭州)有限公司						企业合并
华东医药绍兴有限公司	浙江绍兴	浙江绍兴	商业	100.00%		非同一控制下企业合并
华东医药丽水有限公司	浙江龙泉	浙江龙泉	商业	60.00%		非同一控制下企业合并
华东医药湖州有限公司	浙江湖州	浙江湖州	商业	100.00%		设立
杭州悦行优品健康管理有限公司	浙江杭州	浙江杭州	商业	100.00%		设立
华东医药(杭州)生物制品有限公司	浙江杭州	浙江杭州	商业	100.00%		设立
杭州悦可医疗美容诊所有限公司	浙江杭州	浙江杭州	医疗美容	100.00%		设立
柏瓴健康科学(杭州)有限公司	浙江杭州	浙江杭州	商业	100.00%		设立
华东舟山	浙江舟山	浙江舟山	商业	100.00%		非同一控制下企业合并
舟山存德堂医药零售有限公司	浙江舟山	浙江舟山	商业	100.00%		非同一控制下企业合并
华东医药岱山有限公司	浙江岱山	浙江岱山	商业	70.00%		非同一控制下企业合并
华东医药台州有限公司	浙江台州	浙江台州	商业	51.00%		设立
华东医药金华有限公司	浙江金华	浙江金华	商业	100.00%		设立
美迪必康科技(上海)有限公司	上海	上海	商业	100.00%		设立
华东医药投资控股(香港)有限公司	中国香港	中国香港	投资	100.00%		设立
华东医药医美投资(香港)有限公司[注 4]	中国香港	中国香港	投资		100.00%	设立
Sinclair Pharma Limited[注 5]	英国伦敦	英国伦敦	制造业		100.00%	非同一控制下企业合并
Viora Ltd.[注 6]	以色列	米格达勒埃梅克	管理		100.00%	非同一控制下企业合并
High Technology products, SLU[注 6]	西班牙	西班牙巴塞罗那	销售		100.00%	非同一控制下企业合并

在子公司的持股比例不同于表决权比例的说明:

持有半数或以下表决权但仍控制被投资单位、以及持有半数以上表决权但不控制被投资单位的依据:

本公司持有华东医药温州有限公司 40%的股权，派出董事 2 名，瑞安市人民医院持有华东医药温州有限公司 60%的股权，派出董事 3 名。根据其股东会决议，瑞安市人民医院同意并派出其中一名董事，在董事会表决过程中与本公司董事表决意愿保持一致，本公司能实际控制华东医药温州有限公司。

对于纳入合并范围的重要的结构化主体，控制的依据：

确定公司是代理人还是委托人的依据：

其他说明：

[注 1]中美华东分别持有华东医药(西安)博华制药有限公司 100.00%股权、江苏九阳生物制药有限公司 89.76%股权、杭州中美华东制药江东有限公司 100.00%股权、烟台华瑞制药有限公司 51.00%股权、浙江琚达生物科技有限公司 51.00%股权、道尔生物 75.00%股权、华仁科技 60.00%股权、美华高科 100.00%股权、华东杭州 100%股权

[注 2]中美华东、浙江琚达生物科技有限公司分别持有湖北美琪健康科技有限公司 40.00%股权、20.00%股权

[注 3]公司持有华东医药德清天润有限公司 62.85%股权，杭州华晟投资管理有限公司持有华东医药德清天润有限公司 32.67%股权

[注 4]华东医药投资控股（香港）有限公司持有华东医药医美投资(香港)有限公司 100.00%股权

[注 5]华东医药医美投资(香港)有限公司持有 Sinclair Pharma Limited 100%股权

[注 6]Sinclair Pharma Limited 分别持有 Viora Ltd. 100.00%股权、High Technology products, SLU 100.00%股权

(2) 重要的非全资子公司

单位：元

子公司名称	少数股东持股比例	本期归属于少数股东的损益	本期向少数股东宣告分派的股利	期末少数股东权益余额
杭州华东中药饮片有限公司	40.00%	2,580,730.76	406,353.48	56,221,631.52
华东医药温州有限公司	60.00%	22,802,892.50		186,373,081.77
华东医药丽水有限公司	40.00%	2,625,386.27		34,243,250.74

华东医药台州有限公司	49.00%	5,147,288.25		20,585,594.72
江苏九阳生物制药有限公司	10.24%	4,890,560.03		29,070,596.01
烟台华瑞制药有限公司	49.00%	1,297,012.99		16,128,552.89
浙江瑋达生物科技有限公司	49.00%	16,082,501.92	14,700,000.00	20,018,137.75
道尔生物	25.00%	-22,259,435.75		6,641,537.52
华仁科技	40.00%	4,258,218.89		152,511,361.60

子公司少数股东的持股比例不同于表决权比例的说明：

其他说明：

(3) 重要非全资子公司的主要财务信息

单位：元

子公司名称	期末余额						期初余额					
	流动资产	非流动资产	资产合计	流动负债	非流动负债	负债合计	流动资产	非流动资产	资产合计	流动负债	非流动负债	负债合计
杭州华东中药饮片有限公司	243,183,296.61	67,631,687.88	310,814,984.49	171,403,035.46		171,403,035.46	199,934,153.68	72,094,486.50	272,028,640.18	135,297,928.80	1,612,575.80	136,910,504.60
华东医药温州有限公司	1,258,805,710.91	142,029,785.51	1,400,835,496.42	1,084,402,460.41	5,811,233.05	1,090,213,693.46	1,120,469,485.18	141,118,709.07	1,261,588,194.25	985,373,533.43	3,597,678.69	988,971,212.12
华东医药丽水有限公司	445,921,829.22	7,385,313.29	453,307,142.51	367,699,015.68		367,699,015.68	386,526,702.13	8,512,030.78	395,038,732.91	315,994,071.76		315,994,071.76
华东医药台州有限公司	313,932,458.61	7,100,522.14	321,032,980.75	278,832,813.72	188,749.23	279,021,562.95	215,768,745.08	5,691,596.83	221,460,341.91	189,683,501.10	270,092.91	189,953,594.01
江苏九阳生物制药有限公司	124,487,154.27	220,334,972.19	344,822,126.46	57,674,147.39	3,275,578.41	60,949,725.80	111,255,238.54	207,586,976.60	318,842,215.14	80,936,236.60	1,846,619.85	82,782,856.45
烟台华瑞制药有限公司	87,218,258.61	23,191,726.24	110,409,984.85	74,576,853.84	2,917,716.95	77,494,570.79	99,520,526.24	28,328,166.02	127,848,692.26	93,776,480.84	3,803,762.65	97,580,243.49

浙江 琚达 生物 科技 有限 公司	135,72 3,152. 27	52,856 ,792.2 5	188,57 9,944. 52	105,88 0,886. 97	8,356, 298.57	114,23 7,185. 54	101,17 5,248. 15	2,105, 215.28	103,28 0,463. 43	65,146 ,136.9 0	104,16 6.67	65,250 ,303.5 7
道尔 生物	7,327, 611.85	92,615 ,238.8 8	99,942 ,850.7 3	60,135 ,600.6 4	13,241 ,100.0 0	73,376 ,700.6 4	30,762 ,162.6 7	104,91 2,992. 07	135,67 5,154. 74	5,234, 552.46	14,888 ,625.8 7	20,123 ,178.3 3
华仁 科技	310,58 8,007. 65	111,06 8,101. 25	421,65 6,108. 90	23,107 ,057.6 5	17,270 ,647.2 6	40,377 ,704.9 1						

单位：元

子公司名 称	本期发生额				上期发生额			
	营业收入	净利润	综合收益 总额	经营活动 现金流量	营业收入	净利润	综合收益 总额	经营活动 现金流量
杭州华东 中药饮片 有限公司	516,054,25 1.56	6,569,915.3 7	6,569,915.3 7	- 2,959,509.9 1	409,961,38 9.55	4,961,330.0 5	4,961,330.0 5	- 6,835,877.6 5
华东医药 温州有限 公司	3,160,259,9 91.28	38,004,820. 83	38,004,820. 83	- 32,502,707. 64	2,751,905,9 77.50	41,509,566. 74	41,509,566. 74	- 14,206,961. 38
华东医药 丽水有限 公司	905,205,43 9.58	6,563,465.6 8	6,563,465.6 8	23,425,174. 66	824,519,23 3.00	6,312,910.7 7	6,312,910.7 7	87,015,801. 51
华东医药 台州有限 公司	620,583,26 4.94	10,504,669. 90	10,504,669. 90	4,081,173.6 9	473,070,84 8.54	2,107,147.8 2	2,107,147.8 2	2,123,354.0 9
江苏九阳 生物制药 有限公司	229,634,57 6.30	47,759,375. 30	47,759,375. 30	64,083,318. 33	179,552,00 8.66	23,823,283. 57	23,823,283. 57	35,974,868. 12
烟台华瑞 制药有限 公司	61,905,799. 62	2,646,965.2 9	2,646,965.2 9	4,577,407.1 5	44,124,727. 11	3,459,342.1 9	3,459,342.1 9	3,883,467.4 0
浙江琚达 生物科技 有限公司	166,479,05 2.77	29,071,432. 45	29,071,432. 45	15,085,022. 92	155,937,18 1.91	29,643,781. 92	29,643,781. 92	24,647,186. 03
道尔生物	2,045,538.0 3	- 89,037,742. 99	- 89,037,742. 99	- 71,455,292. 21	94,339.62	- 42,247,286. 36	- 42,247,286. 36	- 36,317,395. 61
华仁科技	38,836,717. 81	10,645,547. 22	10,645,547. 22	- 18,889,333. 59				

其他说明：

(4) 使用企业集团资产和清偿企业集团债务的重大限制

(5) 向纳入合并财务报表范围的结构化主体提供的财务支持或其他支持

其他说明：

2、在子公司的所有者权益份额发生变化且仍控制子公司的交易

(1) 在子公司所有者权益份额发生变化的情况说明

(2) 交易对于少数股东权益及归属于母公司所有者权益的影响

单位：元

购买成本/处置对价	
--现金	
--非现金资产的公允价值	
购买成本/处置对价合计	
减：按取得/处置的股权比例计算的子公司净资产份额	
差额	
其中：调整资本公积	
调整盈余公积	
调整未分配利润	

其他说明：

3、在合营安排或联营企业中的权益

(1) 重要的合营企业或联营企业

合营企业或联营企业名称	主要经营地	注册地	业务性质	持股比例		对合营企业或联营企业投资的会计处理方法
				直接	间接	
杭州九源基因工程有限公司[注 1]	浙江省杭州市	浙江省杭州市	药品生产		21.06%	权益法核算
重庆派金生物科技有限公司[注 1]	重庆市	重庆市	药物研发		39.80%	权益法核算
江苏荃信生物医药股份有限公司[注 1]	江苏省泰州市	江苏省泰州市	药物研发		19.89%	权益法核算
诺灵生物医药科技(北京)有限公司[注 1]	北京市	北京市	药品生产		4.29%	权益法核算
杭州汤养元医药有限公司[注 2]	浙江省杭州市	浙江省杭州市	医药零售		30.00%	权益法核算

杭州福广鸿信股权投资合伙企业（有限合伙）	浙江省杭州市	浙江省杭州市	股权投资	49.00%	权益法核算
R2 Technologies, Inc.[注 3]	美国	美国	医药研发	27.49%	权益法核算
Kylane Laboratoires SA[注 4]	瑞士	瑞士	医药研发	20.00%	权益法核算
Heidelberg Pharma AG[注 5]	德国	德国	医药研发	35.00%	权益法核算

在合营企业或联营企业的持股比例不同于表决权比例的说明：

持有 20%以下表决权但具有重大影响，或者持有 20%或以上表决权但不具有重大影响的依据：

根据中美华东与江苏荃信生物医药股份有限公司原有股东、一致行动人签订的《增资协议》，中美华东出资 3.7 亿元认缴江苏荃信生物医药股份有限公司 3,590.00 万元注册资本，成为公司第二大股东，并在其董事会中有一名董事席位，具有重大影响。

根据中美华东与诺灵生物医药科技(北京)有限公司原有股东、一致行动人签订的《增资协议》，中美华东出资 1,500.00 万元认缴诺灵生物医药科技（北京）有限公司 22.3062 万元注册资本，并在其董事会中有一名董事席位，具有重大影响。

[注 1]中美华东分别持有杭州九源基因工程有限公司 21.06%股权、重庆派金生物科技有限公司 39.80%股权、江苏荃信生物医药股份有限公司 19.89%股权、诺灵生物医药科技(北京)有限公司 4.29%股权

[注 2]杭州华东大药房连锁有限公司持有杭州汤养元医药有限公司 30.00%股权

[注 3]杭州华晟投资管理有限公司持有 R2 Technologies, Inc.27.49%股权

[注 4]Sinclair Pharma Limited 持有 Kylane Laboratoires SA 20.00%股权

[注 5]华东医药投资控股（香港）有限公司持有 Heidelberg Pharma AG 35.00%股权

（2）重要合营企业的主要财务信息

单位：元

	期末余额/本期发生额	期初余额/上期发生额
--	------------	------------

流动资产		
其中：现金和现金等价物		
非流动资产		
资产合计		
流动负债		
非流动负债		
负债合计		
少数股东权益		
归属于母公司股东权益		
按持股比例计算的净资产份额		
调整事项		
--商誉		
--内部交易未实现利润		
--其他		
对合营企业权益投资的账面价值		
存在公开报价的合营企业权益投资的公允价值		
营业收入		
财务费用		
所得税费用		
净利润		
终止经营的净利润		
其他综合收益		
综合收益总额		
本年度收到的来自合营企业的股利		

其他说明：

(3) 重要联营企业的主要财务信息

单位：元

	期末余额/本期发生额						期初余额/上期发生额				
	杭州九源基因工程 有限公司	重庆派金生物 科技有限 公司	江苏荃信生物 医药股 份有限 公司	Kylane Laborat oires SA	R2 Technol ogies,In c.	Heidelb ergPhar ma AG	杭州九源基因 工程有 限公司	重庆派金生物 科技有 限公司	江苏荃信生物 医药股 份有限 公司	Kylane Laborat oires SA	R2 Technol ogies,In c.
流动资产	707,274,754.79	102,116,603.56	649,151,783.48	47,484,150.26	28,652,147.66	652,326,033.08	698,386,117.84	115,401,663.23	655,081,798.47	70,027,819.48	59,149,594.27
非流动资产	453,333,483.04	79,410,490.87	399,151,569.08	7,555,821.87	19,539,649.98	94,283,879.46	449,332,416.16	84,450,709.03	410,399,147.05	8,158,325.98	12,600,739.98
资产合计	1,160,608,237.83	181,527,094.43	1,048,303,352.56	55,039,972.13	48,191,797.64	746,609,912.54	1,147,718,534.00	199,852,372.26	1,065,480,945.52	78,186,145.46	71,750,334.25

流动负债	328,893,437.94	5,211,190.82	112,013,617.38	4,699,460.26	118,018,208.99	207,352,379.77	373,494,314.60	6,392,163.60	58,392,960.14	8,506,279.42	19,787,260.44
非流动负债	86,940,957.47	1,020,000.00	251,496,090.31		666,659,24	44,562,741.78	66,820,254.41		293,275,279.74		
负债合计	415,834,395.41	6,231,190.82	363,509,707.69	4,699,460.26	118,684,868.23	251,915,121.55	440,314,569.01	6,392,163.60	351,668,239.88	8,506,279.42	19,787,260.44
少数股东权益			21,772,466.10						21,009,308.44		
归属于母公司股东权益	744,773,842.42	175,295,903.61	663,021,178.77	50,340,511.87	-70,493,070.59	494,694,790.99	707,403,964.99	193,460,208.66	692,803,397.20	69,679,866.04	51,963,073.81
按持股比例计算的净资产份额	156,849,371.21	69,768,351.09	131,851,178.22	10,068,102.37	-19,378,545.11	173,143,176.85	148,979,275.03	76,997,804.75	149,397,176.59	13,935,973.21	14,282,050.84
调整事项											
--商誉											
--内部交易未实现利润	-11,364,439.53	-17,014,641.80	-7,973,328.90		-2,654,518.81		-10,401,099.81	-5,074,542.29	-9,907,303.73	11,434,058.46	
--其他		134,864,922.62	255,785,280.82	33,463,700.23	126,062,217.87	538,530,163.86		134,864,922.62	255,785,308.85	19,439,542.80	125,156,731.90
对联营企业权益投资的账面价值	145,484,931.68	187,618,631.91	379,663,130.13	43,531,802.60	104,029,153.95	711,673,340.70	138,578,175.21	206,788,185.07	395,275,181.71	44,809,574.46	139,438,782.74
存在公开报价的联营企业权益投资的公允价值											
营业收入	1,128,739,325.16	46,614,453.02	985,631,24	41,933,778.05	29,453,482.42	20,222,096.02	1,325,946,794.95	23,937,404.40		47,964,753.51	22,866,079.03
净利润	49,428,162.96	-18,115,550.47	-298,374,697.04	17,619,601.65	-126,177,557.11	-46,461,679.58	119,204,088.15	-9,537,798.62	-151,889,660.04	15,837,059.27	-114,543,356.13
终止经营的净利润											
其他综合收益		-48,754.58						33,595.40			
综合收益总额	49,428,162.96	-18,164,550.47	-298,374,697.04	17,619,601.65	-126,177,557.11	-46,461,679.58	119,204,088.15	-9,504,298.62	-151,889,660.04	15,837,059.27	-114,543,356.13

		305.05	,697.04		,557.11	679.58		03.22	,660.04		,356.13
调整事项	4,632,548.19	30,000,000.00	22,974,152.38	16,999,423.40	2,654,518.81	1,772,780.09	8,657,869.14		15,402,897.41	22,179,613.02	
本年度收到的来自联营企业的股利	2,527,200.00			47,099.89							8,242.07

其他说明：

(4) 不重要的合营企业和联营企业的汇总财务信息

单位：元

	期末余额/本期发生额	期初余额/上期发生额
合营企业：		
下列各项按持股比例计算的合计数		
联营企业：		
投资账面价值合计	87,075,547.81	60,037,499.49
下列各项按持股比例计算的合计数		
--净利润	-2,209,633.43	-17,501,452.03
--综合收益总额	-2,209,633.43	-17,501,452.03

其他说明：

(5) 合营企业或联营企业向本公司转移资金的能力存在重大限制的说明

(6) 合营企业或联营企业发生的超额亏损

单位：元

合营企业或联营企业名称	累积未确认前期累计的损失	本期末未确认的损失（或本期分享的净利润）	本期末累积未确认的损失

其他说明：

(7) 与合营企业投资相关的未确认承诺

(8) 与合营企业或联营企业投资相关的或有负债

4、重要的共同经营

共同经营名称	主要经营地	注册地	业务性质	持股比例/享有的份额	
				直接	间接

在共同经营中的持股比例或享有的份额不同于表决权比例的说明：

共同经营为单独主体的，分类为共同经营的依据：

其他说明：

5、在未纳入合并财务报表范围的结构化主体中的权益

未纳入合并财务报表范围的结构化主体的相关说明：

6、其他

十、与金融工具相关的风险

本公司从事风险管理的目标是在风险和收益之间取得平衡，将风险对本公司经营业绩的负面影响降至最低水平，使股东和其他权益投资者的利益最大化。基于该风险管理目标，本公司风险管理的基本策略是确认和分析本公司面临的各种风险，建立适当的风险承受底线和进行风险管理，并及时可靠地对各种风险进行监督，将风险控制在限定的范围内。

本公司在日常活动中面临各种与金融工具相关的风险，主要包括信用风险、流动性风险及市场风险。管理层已审议并批准管理这些风险的政策，概括如下。

(一) 信用风险

信用风险，是指金融工具的一方不能履行义务，造成另一方发生财务损失的风险。

1. 信用风险管理实务

(1) 信用风险的评价方法

公司在每个资产负债表日评估相关金融工具的信用风险自初始确认后是否已显著增加。在确定信用风险自初始确认后是否显著增加时，公司考虑在无须付出不必要的额外成本或努力即可获得合理且有依据的信息，包括基于历史数据的定性和定量分析、外部信用风险评级以及前瞻性信息。公司以单项金融

工具或者具有相似信用风险特征的金融工具组合为基础，通过比较金融工具在资产负债表日发生违约的风险与在初始确认日发生违约的风险，以确定金融工具预计存续期内发生违约风险的变化情况。

当触发以下一个或多个定量、定性标准时，公司认为金融工具的信用风险已发生显著增加：

1. 定量标准主要为资产负债表日剩余存续期违约概率较初始确认时上升超过一定比例；
- 2) 定性标准主要为债务人经营或财务情况出现重大不利变化、现存的或预期的技术、市场、经济或法律环境变化并将对债务人对公司的还款能力产生重大不利影响等。

(2) 违约和已发生信用减值资产的定义

当金融工具符合以下一项或多项条件时，公司将该金融资产界定为已发生违约，其标准与已发生信用减值的定义一致：

1. 债务人发生重大财务困难；
- 2) 债务人违反合同中对债务人的约束条款；
- 3) 债务人很可能破产或进行其他财务重组；
- 4) 债权人出于与债务人财务困难有关的经济或合同考虑，给予债务人在任何其他情况下都不会做出的让步。

2. 预期信用损失的计量

预期信用损失计量的关键参数包括违约概率、违约损失率和违约风险敞口。公司考虑历史统计数据（如交易对手评级、担保方式及抵质押物类别、还款方式等）的定量分析及前瞻性信息，建立违约概率、违约损失率及违约风险敞口模型。

3. 信用风险敞口及信用风险集中度

本公司的信用风险主要来自货币资金和应收款项。为控制上述相关风险，本公司分别采取了以下措施。

1. 货币资金

本公司将银行存款和其他货币资金存放于信用评级较高的金融机构，故其信用风险较低。

2. 应收款项

本公司持续对采用信用方式交易的客户进行信用评估。根据信用评估结果，本公司选择与经认可的且信用良好的客户进行交易，并对其应收款项余额进行监控，以确保本公司不会面临重大坏账风险。

由于本公司的应收账款风险点分布于多个合作方和多个客户，截至 2022 年 12 月 31 日，本公司应收账款的 10.64%（2021 年 12 月 31 日：14.10%）源于余额前五名客户，本公司不存在重大的信用集中风险。

本公司所承受的最大信用风险敞口为资产负债表中每项金融资产的账面价值。

（二）流动性风险

流动性风险，是指本公司在履行以交付现金或其他金融资产的方式结算的义务时发生资金短缺的风险。流动性风险可能源于无法尽快以公允价值售出金融资产；或者源于对方无法偿还其合同债务；或者源于提前到期的债务；或者源于无法产生预期的现金流量。

为控制该项风险，本公司综合运用票据结算、银行借款等多种融资手段，并采取长、短期融资方式适当结合，优化融资结构的方法，保持融资持续性与灵活性之间的平衡。本公司已从多家商业银行取得银行授信额度以满足营运资金需求和资本开支。

金融负债按剩余到期日分类

项 目	期末数				
	账面价值	未折现合同金额	1 年以内	1-3 年	3 年以上
银行存款	1,998,974,130.81	2,087,058,665.27	986,970,763.41	1,047,798,230.52	52,289,671.34
应付票据	1,029,409,686.81	1,029,409,686.81	1,029,409,686.81		
应付账款	4,873,029,466.44	4,873,029,466.44	4,873,029,466.44		
其他应付款	2,290,407,022.05	2,290,407,022.05	2,290,407,022.05		
一年内到期的非流动负债	147,835,514.81	154,210,449.05	154,210,449.05		
租赁负债	84,610,324.98	95,509,286.77		86,326,197.27	9,183,089.50
长期应付款	287,497,209.49	325,666,129.80		218,366,083.97	107,300,045.83
其他非流动负债	73,251,500.00	73,251,500.00		73,251,500.00	
小 计	10,785,014,855.39	10,928,542,206.19	9,334,027,387.76	1,425,742,011.76	168,772,806.67

（续上表）

项 目	上期年末数				
	账面价值	未折现合同金额	1 年以内	1-3 年	3 年以上
银行借款	1,377,022,133.17	1,395,338,932.59	1,257,046,647.93	129,123,375.43	9,168,909.23
应付票据	671,964,504.00	671,964,504.00	671,964,504.00		

应付账款	3,847,719,574.86	3,847,719,574.86	3,847,719,574.86		
其他应付款	1,935,116,784.93	1,935,116,784.93	1,935,116,784.93		
一年内到期的非流动负债	244,256,705.59	249,833,772.94	249,833,772.94		
租赁负债	80,889,403.39	88,090,851.91		63,290,806.04	24,800,045.87
长期应付款	261,903,489.09	312,509,121.09		160,013,390.34	152,495,730.75
其他非流动负债					
小计	8,418,872,595.03	8,500,573,542.32	7,961,681,284.66	352,427,571.81	186,464,685.85

(三) 市场风险

市场风险，是指金融工具的公允价值或未来现金流量因市场价格变动而发生波动的风险。市场风险主要包括利率风险和外汇风险。

1. 利率风险

利率风险，是指金融工具的公允价值或未来现金流量因市场利率变动而发生波动的风险。固定利率的带息金融工具使本公司面临公允价值利率风险，浮动利率的带息金融工具使本公司面临现金流量利率风险。本公司根据市场环境来决定固定利率与浮动利率金融工具的比例，并通过定期审阅与监控维持适当的金融工具组合。

2. 外汇风险

外汇风险，是指金融工具的公允价值或未来现金流量因外汇汇率变动而发生波动的风险。本公司面临的汇率变动的风险主要与本公司外币货币性资产和负债有关。

本公司期末外币货币性资产和负债情况详见本财务报表附注 82 之说明。

十一、公允价值的披露

1、以公允价值计量的资产和负债的期末公允价值

单位：元

项目	期末公允价值			
	第一层次公允价值计量	第二层次公允价值计量	第三层次公允价值计量	合计
一、持续的公允价值计量	--	--	--	--
(一) 交易性金融资产		29,907,470.68		29,907,470.68
1. 以公允价值计量且其变动计入当期损益的金融资产		29,907,470.68		29,907,470.68

(3) 衍生金融资产		29,907,470.68		29,907,470.68
(三) 其他权益工具投资	8,064,797.86		352,846,078.55	360,910,876.41
应收款项融资			1,002,511,208.21	1,002,511,208.21
持续以公允价值计量的资产总额	8,064,797.86	29,907,470.68	1,355,357,286.76	1,393,329,555.30
二、非持续的公允价值计量	--	--	--	--

2、持续和非持续第一层次公允价值计量项目市价的确定依据

以被投资单位 RAPT Therapeutics,INC 股票 2022 年末收盘价计量。

3、持续和非持续第二层次公允价值计量项目，采用的估值技术和重要参数的定性及定量信息

货币衍生工具以 Standard Chartered Bank(Hong Kong) Limited 提供的估值作为确定依据。

4、持续和非持续第三层次公允价值计量项目，采用的估值技术和重要参数的定性及定量信息

对于应收款项融资，因公允价值与账面价值差异较小，故采用票面金额作为其公允价值的合理估计进行计量。

因被投资单位杭州君澜医药贸易有限公司、MediBeacon Inc、PulseCath B.V.、Ashvatta Therapeutic、杭州泽曜医药信息咨询有限公司的经营环境和经营情况、财务状况未发生重大变化，公司按投资成本作为公允价值的合理估计进行计量。

5、持续的第三层次公允价值计量项目，期初与期末账面价值间的调节信息及不可观察参数敏感性分析

不适用

6、持续的公允价值计量项目，本期内发生各层级之间转换的，转换的原因及确定转换时点的政策

不适用

7、本期内发生的估值技术变更及变更原因

不适用

8、不以公允价值计量的金融资产和金融负债的公允价值情况

不适用

9、其他

不适用

十二、关联方及关联交易

1、本企业的母公司情况

母公司名称	注册地	业务性质	注册资本	母公司对本企业的持股比例	母公司对本企业的表决权比例
中国远大集团有限责任公司	北京	投资管理	583,800 万元	41.67%	41.67%

本企业的母公司情况的说明

中国远大集团有限责任公司成立于 1993 年 10 月 27 日，法定代表人胡凯军，注册资本：583,800 万元。该公司主要经营范围：自营和代理各类商品和技术的进出口（国家限定经营或禁止进出口的商品和技术除外）；原油、燃料油、化工产品、纸浆及其他商品的销售；承办中外合资经营、合作生产和“三来一补”业务；实业投资及投资管理与咨询；企业管理与咨询；技术与信息的开发、转让、培训、咨询服务；组织文化交流、展览展示活动。其控股股东为北京远大华创投资有限公司，持股比例 93%，法定代表人胡凯军，注册资本：36,000.00 万元。

本企业最终控制方是胡凯军。

其他说明：

2、本企业的子公司情况

本企业子公司的情况详见附注九。

3、本企业合营和联营企业情况

本企业重要的合营或联营企业详见附注九。

本期与本公司发生关联方交易，或前期与本公司发生关联方交易形成余额的其他合营或联营企业情况如下：

合营或联营企业名称	与本企业关系

其他说明：

4、其他关联方情况

其他关联方名称	其他关联方与本企业关系
杭州华东医药集团有限公司	本公司第二大股东
杭州华东医药集团贵州中药发展有限公司	本公司第二大股东之下属企业
远大医药（中国）有限公司	本公司控股股东之下属企业
四川远大蜀阳药业有限责任公司	本公司控股股东之下属企业

北京远大九和药业有限公司	本公司控股股东之下属企业
蓬莱诺康药业有限公司	本公司控股股东之下属企业
云南雷允上理想药业有限公司	本公司控股股东之下属企业
杭州远大生物制药有限公司	本公司控股股东之下属企业
武汉远大制药集团销售有限公司	本公司控股股东之下属企业
沈阳药大雷允上药业有限责任公司	本公司控股股东之下属企业
雷允上药业集团有限公司	本公司控股股东之下属企业
广东雷允上药业有限公司	本公司控股股东之下属企业
西安远大新碑林医药有限责任公司	本公司控股股东之下属企业
西安碑林药业股份有限公司	本公司控股股东之下属企业
常熟雷允上制药有限公司	本公司控股股东之下属企业
长春雷允上药业有限公司	本公司控股股东之下属企业
安徽雷允上药业有限公司	本公司控股股东之下属企业
上海雷允上药业有限公司	本公司控股股东之下属企业
北京华新制药有限公司	本公司控股股东之下属企业
远大医药黄石飞云制药有限公司	本公司控股股东之下属企业
西安远大德天药业股份有限公司	本公司控股股东之下属企业
远大生命科学（武汉）有限公司	本公司控股股东之下属企业
远大生物制药（重庆）有限公司	本公司控股股东之下属企业
远大物产集团有限公司	本公司控股股东之下属企业
远大产业控股股份有限公司	本公司控股股东之下属企业
北京炎黄置业有限公司	本公司控股股东之下属企业
北京远大创新物业管理有限责任公司	本公司控股股东之下属企业
北京海湾半山酒店管理有限公司	本公司控股股东之下属企业
远大生命科学（辽宁）有限公司	本公司控股股东之下属企业
远大生命科学（重庆）有限公司	本公司控股股东之下属企业
辽宁味邦生物制药有限公司	本公司控股股东之下属企业
四川远大蜀阳药业有限责任公司	本公司控股股东之下属企业
远大粮油有限公司	本公司控股股东之下属企业
远大生科植物保护（上海）有限公司	本公司控股股东之下属企业
福建凯立生物制品有限公司	本公司控股股东之下属企业
杭州汤养元中医门诊部有限公司	本公司联营企业杭州汤养元医药有限公司之子公司
杭州君澜医药贸易有限公司	参股企业
华东宁波	本公司原控股子公司[注]

其他说明：

[注]自 2021 年 12 月 31 日起，华东宁波及其下属子公司不再纳入公司合并财务报表范围，认定为本公司关联方企业

5、关联交易情况

（1）购销商品、提供和接受劳务的关联交易

采购商品/接受劳务情况表

单位：元

关联方	关联交易内容	本期发生额	获批的交易额度	是否超过交易额度	上期发生额
杭州九源基因工程有限公司	采购药品	67,467,302.45	70,000,000.00	否	62,149,527.97
远大医药（中国）有限公司	采购药品	52,960,003.22	75,000,000.00	否	62,732,420.50
四川远大蜀阳药	采购药品	34,967,989.70	65,000,000.00	否	45,596,131.40

业有限责任公司					
蓬莱诺康药业有限公司	采购药品	32,867,724.50	30,000,000.00	是	22,592,491.51
北京远大九和药业有限公司	采购药品	32,796,232.43	35,000,000.00	否	15,247,132.37
杭州远大生物制药有限公司	采购药品	24,094,151.18	20,000,000.00	是	13,640,473.80
武汉远大制药集团销售有限公司	采购药品	24,082,082.80	35,500,000.00	否	24,265,684.41
云南雷允上理想药业有限公司	采购药品	19,343,230.99	22,000,000.00	否	20,466,619.30
雷允上药业集团有限公司	采购药品	12,630,087.69	5,000,000.00	是	4,191,498.88
沈阳药大雷允上药业有限责任公司	采购药品	5,816,027.85	5,000,000.00	是	4,362,733.02
西安远大新碑林医药有限责任公司	采购药品	5,222,108.84	3,000,000.00	是	2,150,536.00
远大生命科学（武汉）有限公司	采购药品	5,184,380.58		是	2,050,540.50
远大生物制药（重庆）有限公司	采购药品	4,925,685.75		是	1,903,770.93
西安远大德天药业股份有限公司	采购药品	2,673,019.14		是	89,715.48
广东雷允上药业有限公司	采购药品	2,214,680.36	3,500,000.00	否	3,567,579.95
长春雷允上药业有限公司	采购药品	2,080,939.98	1,500,000.00	是	1,546,132.04
常熟雷允上制药有限公司	采购药品	955,677.34	1,500,000.00	否	1,603,554.53
安徽雷允上药业有限公司	采购药品	804,452.24		是	777,456.65
杭州华东医药集团贵州中药发展有限公司	采购药品				248,174.36
北京华新制药有限公司	采购药品				308,794.44
远大医药黄石飞云制药有限公司	采购药品	75,811.10		是	120,370.40
远大生命科学（辽宁）有限公司	采购药品	6,169,121.67		是	
辽宁味邦生物制药有限公司	采购药品	254,723.08		是	
重庆派金生物科技有限公司	采购药品				17,699.12
小 计		337,585,432.89			289,629,037.56
杭州九源基因工程有限公司	技术服务费	12,800,000.00	22,000,000.00	否	
重庆派金生物科技有限公司	技术服务费	2,000,000.00	30,000,000.00	否	
蓬莱诺康药业有限公司	技术服务费	1,769,824.88		是	
北京远大创新物	物业管理费	192,794.52		是	192,794.52

业管理有限责任公司					
珠海海湾大酒店	会议费	533,325.86		是	
成都海湾半山酒店管理有限公司	会议费	429,498.89		是	
北京海湾半山酒店管理有限公司	会议费	68,011.32		是	90,776.79
小计		17,793,455.47			283,571.31

出售商品/提供劳务情况表

单位：元

关联方	关联交易内容	本期发生额	上期发生额
杭州君澜医药贸易有限公司	销售药品	94,506,786.57	96,383,927.26
杭州汤养元中医门诊部有限公司	销售药品	6,653,545.92	7,496,075.98
杭州九源基因工程有限公司	销售药品	5,831,533.03	11,520,041.35
雷允上药业集团有限公司	销售药品	5,437,110.11	2,670,570.25
云南雷允上理想药业有限公司	销售药品	4,202,766.04	1,889,651.37
杭州汤养元医药有限公司	销售药品	3,362,619.25	2,578,984.91
广东雷允上药业有限公司	销售药品	2,717,861.92	2,071,378.55
杭州远大生物制药有限公司	销售药品	589,090.30	873,125.61
远大物产集团有限公司	销售药品	39,911.50	82,737.62
长春雷允上药业有限公司	销售药品	210,047.71	393,429.10
常熟雷允上制药有限公司	销售药品	105,229.36	85,845.87
远大产业控股股份有限公司	销售药品	1,100.92	14,403.67
四川远大蜀阳药业有限责任公司	销售药品	5,163,723.44	
重庆派金生物科技有限公司	销售药品	154,867.26	
小计		128,976,193.33	126,060,171.54
蓬莱诺康药业有限公司	代理服务费	20,731,528.79	16,550,095.48
重庆派金生物科技有限公司	制剂灌装服务	1,122,641.51	1,707,547.17
杭州远大生物制药有限公司	加工费	427,169.81	600,754.72
江苏荃信生物医药股份有限公司	技术服务费	437,000.00	
福建凯立生物制品有限公司	技术服务费	330,188.68	
小计		23,048,528.79	18,858,397.37

购销商品、提供和接受劳务的关联交易说明

(2) 关联受托管理/承包及委托管理/出包情况

本公司受托管理/承包情况表：

单位：元

委托方/出包方名称	受托方/承包方名称	受托/承包资产类型	受托/承包起始日	受托/承包终止日	托管收益/承包收益定价依据	本期确认的托管收益/承包收益
-----------	-----------	-----------	----------	----------	---------------	----------------

关联托管/承包情况说明

本公司委托管理/出包情况表：

单位：元

委托方/出包方名称	受托方/承包方名称	委托/出包资产类型	委托/出包起始日	委托/出包终止日	托管费/出包费定价依据	本期确认的托管费/出包费
-----------	-----------	-----------	----------	----------	-------------	--------------

关联管理/出包情况说明

(3) 关联租赁情况

本公司作为出租方：

单位：元

承租方名称	租赁资产种类	本期确认的租赁收入	上期确认的租赁收入
杭州九源基因工程有限公司	房租	64,240.00	64,240.00
杭州汤养元中医门诊部有限公司	房租	177,142.86	
小计		241,382.86	64,240.00

本公司作为承租方：

单位：元

出租方名称	租赁资产种类	简化处理的短期租赁和低价值资产租赁的租金费用（如适用）		未纳入租赁负债计量的可变租赁付款额（如适用）		支付的租金		承担的租赁负债利息支出		增加的使用权资产	
		本期发生额	上期发生额	本期发生额	上期发生额	本期发生额	上期发生额	本期发生额	上期发生额	本期发生额	上期发生额
北京炎黄置业有限公司	房屋建筑物	1,324,773.48	861,781.00			606,383.44	477,526.95	21,822.73	15,476.39		
杭州九源基因工程有限公司	房屋建筑物		1,981,651.38								
杭州华东医药集团有限公司	房屋建筑物		108,619.00								
小计		1,324,773.48	2,952,051.38			606,383.44	477,526.95	21,822.73	15,476.39		

关联租赁情况说明

(4) 关联担保情况

本公司作为担保方

单位：元

被担保方	担保金额	担保起始日	担保到期日	担保是否已经履行完毕
------	------	-------	-------	------------

本公司作为被担保方

单位：元

担保方	担保金额	担保起始日	担保到期日	担保是否已经履行完毕
-----	------	-------	-------	------------

关联担保情况说明

(5) 关联方资金拆借

单位：元

关联方	拆借金额	起始日	到期日	说明
拆入				
拆出				

(6) 关联方资产转让、债务重组情况

单位：元

关联方	关联交易内容	本期发生额	上期发生额
-----	--------	-------	-------

(7) 关键管理人员报酬

单位：元

项目	本期发生额	上期发生额
关键管理人员报酬	11,477,000.00	12,060,000.00

(8) 其他关联交易

1) 2020 年 10 月 26 日，根据中美华东与重庆派金生物科技有限公司签订的《合作开发合同书》，就重庆派金生物科技有限公司在研产品索马鲁肽注射液在全球范围内的合作开发及商业化达成协议。本期根据协议支付进度款 3,000.00 万元。截至 2022 年 12 月 31 日，中美华东已累计支付索马鲁肽注射液开发费用 4,500.00 万元，索马鲁肽注射液尚未上市销售。

2) 2022 年 2 月，根据中美华东与 Heidelberg Pharma AG 签订的《CO-DEVELOPMENT AND LICENSE AGREEMENT》，就 Heidelberg Pharma AG 拥有的 2 款在研产品 HDP-101、HDP-103 在中国、韩国、新加坡等 20 个亚洲国家和地区的的独家临床开发及商业化权益达成协议。本期根据协议约定支付首付款 2,000.00 万美元折合人民币 12,753.72 万元。

3) 2022 年，瑞途（上海）医疗科技有限公司向 R2 Technologies, Inc. 购买 1,168.46 万元医美设备。

6、关联方应收应付款项**(1) 应收项目**

单位：元

项目名称	关联方	期末余额	期初余额
------	-----	------	------

		账面余额	坏账准备	账面余额	坏账准备
应收账款	杭州君澜医药贸易有限公司	24,876,208.18	1,243,810.41	32,478,105.82	1,623,905.29
	雷允上药业集团有限公司	2,289,730.00	114,486.50	3,514,063.95	205,763.65
	广东雷允上药业有限公司	3,120,117.81	163,888.31	2,972,833.11	184,393.18
	蓬莱诺康药业有限公司	769,031.47	38,451.57	2,264,696.85	113,234.84
	云南雷允上理想药业有限公司	1,732,354.05	86,617.70	1,619,363.01	80,968.15
	杭州汤养元中医门诊部有限公司			957,351.60	47,867.58
	长春雷允上药业有限公司			265,796.00	13,289.80
	四川远大蜀阳药业有限责任公司	490,140.00	24,507.00		
	常熟雷允上制药有限公司	114,700.00	5,735.00		
	杭州九源基因工程有限公司	13,995.90	916.95	4,343.00	217.15
	杭州汤养元医药有限公司			1,991.21	99.56
小计		33,406,277.41	1,678,413.44	44,078,544.55	2,269,739.20
预付款项	R2 Dermatology, Inc	9,879,264.96		1,879,992.42	
	四川远大蜀阳药业有限责任公司			565,880.00	
	远大医药(中国)有限公司	448,193.17		362,292.77	
	北京远大九和药业有限公司	390,641.20			
	远大生命科学(武汉)有限公司	80,497.15			
	武汉远大制药集团销售有限公司	14,871.41		4,571.83	
小计		10,813,467.89		2,812,737.02	
其他应收款	华东宁波	3,952,593.91	3,952,593.91	3,952,593.91	3,952,593.91
	北京远大九和药业有限公司	2,067,200.00	1,428,760.00	1,767,200.00	883,600.00
	杭州华东医药集团有限公司			90,000.00	9,000.00
小计		6,019,793.91	5,381,353.91	5,809,793.91	4,845,193.91
其他非流动资产	Heidelberg Pharma AG	127,537,200.00			
	重庆派金生物科技有限公司	45,000,000.00		15,000,000.00	
小计		172,537,200.00		15,000,000.00	

(2) 应付项目

单位：元

项目名称	关联方	期末账面余额	期初账面余额
应付账款	杭州九源基因工程有限公司	18,223,071.23	26,744,586.39
	北京远大九和药业有限公司	11,666,465.15	286.72

	远大医药（中国）有限公司	4,382,175.91	3,332.73
	云南雷允上理想药业有限公司	3,923,419.46	2,075,540.88
	雷允上药业集团有限公司	3,515,102.25	291,843.82
	长春雷允上药业有限公司	1,556,539.46	631,569.89
	沈阳药大雷允上药业有限责任公司	1,442,479.60	812,453.54
	远大生命科学（辽宁）有限公司	1,662,437.00	
	西安远大新碑林医药有限责任公司	867,488.63	442,695.87
	武汉远大制药集团销售有限公司	701,806.22	140,853.62
	远大生命科学（重庆）有限公司	672,668.78	
	安徽雷允上药业有限公司	543,515.09	210,955.24
	广东雷允上药业有限公司	433,828.40	488,526.99
	常熟雷允上制药有限公司	322,868.00	247,119.91
	杭州远大生物制药有限公司	315,090.74	
	四川远大蜀阳药业有限责任公司	161,321.71	
	辽宁味邦生物制药有限公司	160,155.08	
	西安远大德天药业股份有限公司	132,359.65	55,570.52
	北京华新制药有限公司		27,717.80
	远大医药黄石飞云制药有限公司	19,718.96	21,454.19
	西安碑林药业股份有限公司	6,080.20	6,080.20
	华东宁波		2,561,535.06
	蓬莱诺康药业有限公司	10,775.26	60,286.10
	重庆派金生物科技有限公司	17,699.12	17,699.12
	远大生物制药（重庆）有限公司		54,892.80
	杭州华东医药集团有限公司		494.00
小计		50,737,065.90	34,895,495.39
合同负债	杭州远大生物制药有限公司	219,261.06	
	杭州汤养元中医门诊部有限公司	68,024.78	
小计		287,285.84	
其他应付款	蓬莱诺康药业有限公司	5,866,117.54	
	雷允上药业集团有限公司	930,392.93	453,238.96
	云南雷允上理想药业有限公司	111,692.37	
	杭州华东医药集团有限公司	80,000.00	
小计		6,988,202.84	453,238.96

7、关联方承诺

8、其他

十三、股份支付

1、股份支付总体情况

适用 不适用

单位：元

公司本期授予的各项权益工具总额	4,185,800.00
公司本期行权的各项权益工具总额	0.00
公司本期失效的各项权益工具总额	0.00

其他说明：

根据公司 2022 年第一次临时股东大会授权，公司于 2022 年 10 月 27 日召开的第十届董事会第四次会议、第十届监事会第五次会议，审议通过了《关于向 2022 年限制性股票激励计划激励对象首次授予限制性股票的议案》，确定以 25.00 元/股的授予价格向符合授予条件的 113 名激励对象授予限制性股票 4,185,800 股，以首次授予日 2022 年 10 月 27 日的股票收盘价 42.80 元/股作为公司股票公允价值，确认股份支付总额 74,507,240.00 元，本期按照限制性股票的员工服务期分期摊销确认股份支付 7,243,759.45 元，其中计入资本公积 7,225,464.01 元，计入非全资子公司少数股东权益 18,295.44 元。

本激励计划解除限售安排为：第一个解除限售期自限制性股票授予登记完成之日起 12 个月后的首个交易日起至限制性股票授予登记完成之日起 24 个月内的最后一个交易日当日止，解除限售比例 30%；第二个解除限售期自限制性股票授予登记完成之日起 24 个月后的首个交易日起至限制性股票授予登记完成之日起 36 个月内的最后一个交易日当日止，解除限售比例 30%；第三个解除限售期自限制性股票授予登记完成之日起 36 个月后的首个交易日起至限制性股票授予登记完成之日起 48 个月内的最后一个交易日当日止，解除限售比例 40%。

2、以权益结算的股份支付情况

适用 不适用

单位：元

授予日权益工具公允价值的确定方法	首次授予日 2022 年 10 月 27 日的股票收盘价 42.80 元/股作为公司股票公允价值
以权益结算的股份支付计入资本公积的累计金额	7,243,759.45
本期以权益结算的股份支付确认的费用总额	7,243,759.45

其他说明：

3、以现金结算的股份支付情况

适用 不适用

4、股份支付的修改、终止情况

5、其他

十四、承诺及或有事项

1、重要承诺事项

资产负债表日存在的重要承诺

1. 经公司第七届董事会十七次表决通过，2015 年 12 月中美华东与杭州华东医药集团新药研究院有限公司签订了《技术转让合同书》，中美华东以 5,000.00 万元的价格受让其拥有的迈华替尼新药技术，受让价格系根据坤元资产评估有限公司《资产评估报告》（坤元评报（2015）686 号）为基础确定的。根据《技术转让合同书》约定，中美华东成功受让迈华替尼新药技术并上市后的前 5 年里，每年需按其相关产品销售净额的 2% 提取并支付给杭州华东医药集团新药研究院有限公司技术使用费。截至 2022 年 12 月 31 日，中美华东已累计支付 3,000.00 万元，迈华替尼新药尚未上市销售。

2. 经公司第八届临时董事会表决通过，2017 年 8 月中美华东与杭州九源基因工程有限公司签订了《新药技术转让合同》，中美华东以 8,000.00 万元受让对方拥有的利拉鲁肽新药技术，受让价格系根据坤元资产评估有限公司《资产评估报告》（坤元评报（2016）432 号）为基础确定的。根据《新药技术转让合同》约定，中美华东成功受让利拉鲁肽新药技术并上市后的前 6 年里，每年需按其相关产品销售净额的 3% 提取并支付给杭州九源基因工程有限公司技术使用费。截至 2022 年 12 月 31 日，中美华东已累计支付 7,200.00 万元，利拉鲁肽新药尚未上市销售。

3. 经公司第八届临时董事会表决通过，2017 年 12 月中美华东与美国 VTV 公司签订了《License Agreement》。美国 VTV 公司独家许可中美华东于区域内使用其拥有的治疗 2 型糖尿病的产品 TTP273 的知识产权并进行商业化，包括但不限于进行技术开发、临床研究、申请监管部门批准、专利或商标注册、生产以及在区域内的所有商业化行为。根据协议约定，中美华东应分阶段支付美国 VTV 公司许可费用总额 3,300.00 万美元，并且中美华东应结合产品实际销售情况（年净销售额 1 亿美元以上至 7.5 亿美元）分四个节点支付销售里程碑款项累计最高不超过 5,000.00 万美元。此外，在约定的销售分成期间内，中美华东还应根据该产品的每年净销售额按照 1%-10% 的比例区间支付销售分成给美国 VTV 公司。截至 2022 年 12 月 31 日，中美华东已累计支付 1,000.00 万美元，TTP273 尚未上市销售。

4. 经公司第九届九次董事会表决通过，2020 年 10 月中美华东与重庆派金生物科技有限公司签订《合作开发合同书》，就重庆派金生物科技有限公司在研产品索马鲁肽注射液在全球范围内的合作开发及商业化达成协议。根据《合作开发合同书》约定，中美华东将分阶段支付里程碑付款合计 1.00 亿元，并且在转让产品上市销售后的 10 年内，根据该产品年度销售收入的 5%-10% 支付销售分成，及索马鲁肽原料药技术服务费 3,000.00 万元。合作对价系根据坤元资产评估有限公司《资产评估报告》（坤元评报（2020）570 号）为基础确定的。截至 2022 年 12 月 31 日，中美华东已累计支付 4,500.00 万元，索马鲁肽注射液尚未上市销售。

5. 经公司第九届临时董事会表决通过，2020 年 10 月中美华东与 ImmunoGen, Inc. 签订了《COLLABORATION AND LICENSE AGREEMENT》。ImmunoGen, Inc. 独家授予中美华东在区域内使用其拥有的 Mirvetuximab Soravtansine(新型抗体偶联药物 ADC)进行临床开发及商业化的权利。根据协议约定，中美华东将分阶段支付最高可达 3.05 亿美元的里程碑付款，及根据该产品每年净销售额按照 10%-18% 的比例区间支付特许权使用费。截至 2022 年 12 月 31 日，中美华东已累计支付 5,500.00 万美元，Mirvetuximab Soravtansine 处于在中国进行单臂 III 期临床试验阶段。

6. 经公司第九届临时董事会表决通过，2021 年 2 月中美华东与美国 Provention Bio, Inc. 达成独家临床开发及商业化协议。中美华东获得 Provention Bio, Inc. 在研产品——双特异性抗体 PRV-3279 两个临床适应症（用于治疗系统性红斑狼疮处于美国临床 I 期，用于预防或降低基因治疗的免疫原性处于美国临床前研究），在大中华区（含中国大陆，香港、澳门和台湾地区）的独家临床开发及商业化权益。根据协议约定，中美华东将向 Provention Bio, Inc. 支付 600.00 万美元首付款、1,150.00 万美元的研发和生产支持经费、最高不超过 1.72 亿美元的里程碑付款以及约定分级的、两位数的净销售额提成费。截至 2022 年 12 月 31 日，中美华东已累计支付 1,150.00 万美元。

7. 经公司第九届临时董事会表决通过，2021 年 6 月中美华东与日本 SCOHIA PHARMA, Inc. 签订《License Agreement》。SCOHIA PHARMA, Inc. 向中美华东提供 SCO-094 产品（GLP-1R 和 GIPR 靶点的双重激动剂，用于治疗 2 型糖尿病、肥胖和非酒精性脂肪性肝炎（NASH）等疾病）相关的信息和材料，以及相应的生产技术，并对中美华东开展的开发活动予以技术支持。根据协议约定，中美华东和 SCOHIA PHARMA, Inc. 共同拥有双方在合作开发期间产生的所有发明和相关专利（联合改进专利）；SCOHIA PHARMA, Inc. 拥有产品的发明和相关专利（发明专利），并拥有其自行开发的发明和专利权（SCOHIA 改进专利）；中美华东拥有在合作期间独立改进的发明和相关专利（中美华东改进专利）。根据协议约定，中美华东应分阶段支付首付款 400.00 万美元，分阶段支付开发与监管里程碑付款计 1,100.00 万美元，并且中美华东应结合产品实际销售情况进行销售里程碑付款 1,400.00 万美元。此外，中美华东还应根据产

品每年净销售额按照 6%-10%的比例区间支付特许权使用费。截至 2022 年 12 月 31 日，中美华东已支付首付款 400.00 万美元。

8. 经公司第九届临时董事会表决通过，2022 年 2 月中美华东与 Kiniksa Pharmaceuticals(UK),LTD.签订了《COLLABORATION AND LICENSE AGREEMENT》。中美华东获得 Kiniksa Pharmaceuticals(UK),LTD.两款自身免疫领域的全球创新产品 Arcalyst 及 Mavrilimumab 在中国、韩国、澳大利亚、新西兰、印度等 24 个亚太国家和地区(不含日本)的独家临床开发及商业化权益。根据协议约定，中美华东应支付首付款 2,200.00 万美元，最高不超过 6.46 亿美元的开发、注册及销售里程碑付款。此外，中美华东还应根据产品每年净销售额按照 12%-20%的比例区间支付特许权使用费。截至 2022 年 12 月 31 日，中美华东已支付首付款 2,200.00 万美元。

9. 2022 年 2 月中美华东与美国 AKSO Biopharmaceutical,Inc.签订了《EXCLUSIVE LICENSE AGREEMENT》。中美华东获得 AKSO Biopharmaceutical,Inc.在研产品 AB002 在亚太地区（除日本）的独家临床开发及商业化权益。AB002 是处于临床前开发阶段的靶向 PD-L1/L2 和 IL15 的双靶点融合蛋白，可以抑制免疫检查点并激活自然杀伤细胞以治疗实体瘤。根据协议约定，中美华东应支付包括首付款、开发、注册及销售里程碑等最高不超过 7,500.00 万美元的款项。此外，中美华东还应根据产品每年净销售额支付一定比例的特许权使用费。

10. 经公司第九届临时董事会表决通过，2022 年 2 月中美华东与 Heidelberg Pharma AG 签订了《CO-DEVELOPMENT AND LICENSE AGREEMENT》。中美华东获得 Heidelberg Pharma AG 拥有的 2 款在研产品 HDP-101、HDP-103 在中国、韩国、新加坡等 20 个亚洲国家和地区的独家临床开发及商业化权益。根据协议约定，中美华东应支付首付款 2,000.00 万美元，最高不超过 4.49 亿美元的开发、注册及销售里程碑付款。此外，中美华东还应根据产品每年净销售额按照 6%-12%的比例区间支付特许权使用费。截至 2022 年 12 月 31 日，中美华东已支付首付款 2,000.00 万美元。

11. 截至 2022 年 12 月 31 日，本公司向银行申请开立的尚处在有效期内的信用证余额为 22,154,254.00 欧元，保函余额为 9,740,192.90 元；超过到期日的信用证余额为 1,075,367.42 欧元。

2、或有事项

(1) 资产负债表日存在的重要或有事项

Sinclair Pharma Limited 与 Perfectha 产品的销售商代理发生合同纠纷，对方提出索赔要求，Sinclair Pharma Limited 于 2018 年计提预计负债，本期期末包括本金和利息在内的预计负债计 420.40 万英镑。

(2) 公司没有需要披露的重要或有事项，也应予以说明

公司不存在需要披露的重要或有事项。

3、其他**十五、资产负债表日后事项****1、重要的非调整事项**

单位：元

项目	内容	对财务状况和经营成果的影响数	无法估计影响数的原因

2、利润分配情况

单位：元

拟分配的利润或股利	508,658,650.92
经审议批准宣告发放的利润或股利	508,658,650.92

3、销售退回**4、其他资产负债表日后事项说明****(一) 股东股份质押情况**

截至 2023 年 4 月 12 日，中国远大集团有限责任公司所持有本公司股份累计质押的数量为 138,110,000 股，占本公司总股本 7.87%，无股份冻结情况。

(二) 对外投资事项

1. 2023 年 1 月 16 日，公司第十届董事会第六次会议审议通过《关于全资子公司签署产品独家商业化合作协议的议案》，同意华东杭州与恺兴生命科技（上海）有限公司签订产品独家商业化合作协议。华东杭州获得恺兴生命科技(上海)有限公司用于治疗复发、难治多发性骨髓瘤的全人抗自体 BCMA（B 细胞成熟抗原）CAR-T（嵌合抗原受体 T 细胞）候选产品泽沃基奥仑赛注射液于中国大陆的独家商业化权益。根据协议约定，华东杭州应支付首付款 2.00 亿元，及最高不超过 10.25 亿元的注册及销售里程碑付款。华东杭州于 2023 年 3 月已支付首付款 2.00 亿元。

2. 2023 年 3 月 24 日，公司与杭州产业投资有限公司、杭州泰珑创业投资合伙企业（有限合伙）、贝达药业股份有限公司签署了《杭州健恒企业管理有限公司出资协议》，共同投资设立杭州健恒企业管理有限公司，出资总额 1,000.00 万元。其中公司认缴出资 170.00 万元，认缴出资比例为 17.00%。杭州健恒企业管理有限公司于 2023 年 4 月 11 日完成工商登记注册。截至本财务报表批准报出日，公司暂未支付出资款。

(三) 资产负债表日后利润分配情况

2023 年 4 月 12 日，公司第十届董事会第七次会议审议通过《公司 2022 年度利润分配预案》，以公司总股份 1,753,995,348 股为基数，每 10 股派发现金股利 2.9 元（含税），分配总额为 508,658,650.92 元。

(四) 2023 年 4 月 12 日，公司第十届董事会第七次会议审议通过《公司 2023 年度日常关联交易预计的议案》，2023 年度内预计本公司及子公司与关联方发生日常性关联交易金额为 53,454.92 万元，其中与中国远大集团有限责任公司及其关联企业发生日常性关联交易为 36,274.00 万元，与其它关联企业发生日常性关联交易为 17,180.92 万元。

十六、其他重要事项

1、前期会计差错更正

(1) 追溯重述法

单位：元

会计差错更正的内容	处理程序	受影响的各个比较期间报表项目名称	累积影响数

(2) 未来适用法

会计差错更正的内容	批准程序	采用未来适用法的原因

2、债务重组

3、资产置换

(1) 非货币性资产交换

(2) 其他资产置换

4、年金计划

5、终止经营

单位：元

项目	收入	费用	利润总额	所得税费用	净利润	归属于母公司所有者的终止经营利润

其他说明：

6、分部信息

(1) 报告分部的确定依据与会计政策

公司以内部组织结构、管理要求、内部报告制度等为依据确定报告分部，以业务分部为基础确定报告分部。分别对制造业务、商业业务、国际医美业务及总部业务等的经营业绩进行考核。与各分部共同使用的资产、负债按照规模比例在不同的分部之间分配。

(2) 报告分部的财务信息

单位：元

项目	商业	制造业	国际医美	总部	分部间抵销	合计
主营业务收入	25,600,767,149.82	11,347,228,468.19	1,664,133,312.36		-1,123,540,535.03	37,488,588,395.34
主营业务成本	23,779,398,149.35	2,449,868,086.51	403,186,286.22		-1,122,743,189.60	25,509,709,332.48
资产总额	11,785,018,019.62	13,135,781,419.61	4,791,233,808.38	8,907,672,696.62	-7,427,502,537.39	31,192,203,406.84
负债总额	5,640,956,106.51	3,562,744,818.48	2,410,931,854.07	858,766,265.43	-457,637,020.80	12,015,762,023.69

(3) 公司无报告分部的，或者不能披露各报告分部的资产总额和负债总额的，应说明原因

(4) 其他说明

7、其他对投资者决策有影响的重要交易和事项

1. 非公开发行限售股上市流通情况说明

截至 2022 年 12 月 31 日，本公司股份总数 1,753,995,348 股。其中，有限售条件的流通股份：A 股 4,268,300 股；无限售条件的流通股份：A 股 1,749,727,048 股。

2. 股东股份质押情况说明

股东名称	质押股数	质押开始日期	质押到期日	质权人	本次质押占其所持股份比例	用途
中国远大集团有限责任公司	2,500,000	2021-7-6	质权人办理解除质押登记手续之日止	中国国际金融股份有限公司	0.34%	融资
	23,000,000	2021-7-8			3.15%	融资
	3,782,000	2022-1-18	至质权人办理解除质押登记手续之日止	华泰证券（上海）资产管理有限公司	0.52%	融资
	31,000,000	2022-1-18	至质权人办理解除质押登记手续之日止	华泰证券（上海）资产管理有限公司	4.24%	融资
	28,680,000	2022-3-30	至质权人办理解除质押登记手续之日止	华泰证券（上海）资产管理有限公司	3.92%	融资
	28,680,000	2022-3-30	至质权人办理解除质押登记手续之日止	华泰证券（上海）资产管理有限公司	3.92%	融资
	27,000,000	2022-5-18	至质权人办理解除质押登记手续之日止	平安证券股份有限公司	3.69%	融资
	19,850,000	2022-11-9	至质权人办理解除质押登记手续之日止	中国银河证券股份有限公司	2.72%	融资
小计	164,492,000				22.50%	

截至 2022 年 12 月 31 日，中国远大集团有限责任公司所持有本公司股份累计被质押的数量为 164,492,000 股，占其所持本公司股份的 22.50%，占本公司总股本的 9.38%，无股份冻结情况。

8、其他

租赁

1. 公司作为承租人

(1) 使用权资产相关信息详见本报告第十节“财务报告”之“七、合并财务报表项目注释”25 说明；

(2) 公司对短期租赁和低价值资产租赁的会计政策详见本报告第十节“财务报告”之“五、重要会计政策及会计估计”29 说明。计入当期损益的短期租赁费用和低价值资产租赁费用金额如下：

项 目	本期数	上年同期数
短期租赁费用	21,784,862.93	36,358,596.19
合 计	21,784,862.93	36,358,596.19

(3) 与租赁相关的当期损益及现金流

项 目	本期数	上年同期数
租赁负债的利息费用	5,316,793.61	8,071,051.93
与租赁相关的总现金流出	119,467,511.93	125,254,033.68

(4) 租赁负债到期期限分析和相应流动性风险管理详见本报告第十节“财务报告”之“十、与金融工具相关的风险”说明。

2. 公司作为出租人

(1) 经营租赁

1) 租赁收入

项 目	本期数	上年同期数
租赁收入	5,823,457.99	7,362,029.04
其中：未纳入租赁收款额计量的可变租赁付款额相关收入		

2) 经营租赁资产

项 目	期末数	上年年末数
投资性房地产	13,648,240.14	14,569,533.94
小 计	13,648,240.14	14,569,533.94

十七、母公司财务报表主要项目注释

1、应收账款

(1) 应收账款分类披露

单位：元

类别	期末余额					期初余额				
	账面余额		坏账准备		账面价值	账面余额		坏账准备		账面价值
	金额	比例	金额	计提比例		金额	比例	金额	计提比例	
按单项计提坏账准备的应收账款	3,601,166.59	0.08%	3,601,166.59	100.00%		3,601,166.59	0.10%	3,601,166.59	100.00%	
其中：										
按组合计提坏账准备的应收账款	4,459,233,674.74	99.92%	234,289,380.20	5.25%	4,224,944,294.54	3,554,812,557.19	99.90%	185,558,553.34	5.22%	3,369,254,003.85
其中：										
合计	4,462,834,841.33	100.00%	237,890,546.79	5.33%	4,224,944,294.54	3,558,413,723.78	100.00%	189,159,719.93	5.32%	3,369,254,003.85

如是按照预期信用损失一般模型计提应收账款坏账准备，请参照其他应收款的披露方式披露坏账准备的相关信息：

适用 不适用

按账龄披露

单位：元

账龄	账面余额
1年以内（含1年）	4,390,625,145.72
1至2年	45,846,039.38
2至3年	14,343,209.32
3年以上	12,020,446.91
3至4年	1,917,464.89
4至5年	2,594,294.09
5年以上	7,508,687.93
合计	4,462,834,841.33

(2) 本期计提、收回或转回的坏账准备情况

本期计提坏账准备情况：

单位：元

类别	期初余额	本期变动金额				期末余额
		计提	收回或转回	核销	其他	

单项计提坏账准备	3,601,166.59					3,601,166.59
按组合计提坏账准备	185,558,553.34	48,730,826.86				234,289,380.20
合计	189,159,719.93	48,730,826.86				237,890,546.79

其中本期坏账准备收回或转回金额重要的：

单位：元

单位名称	收回或转回金额	收回方式
------	---------	------

(3) 本期实际核销的应收账款情况

单位：元

项目	核销金额
----	------

其中重要的应收账款核销情况：

单位：元

单位名称	应收账款性质	核销金额	核销原因	履行的核销程序	款项是否由关联交易产生
------	--------	------	------	---------	-------------

应收账款核销说明：

(4) 按欠款方归集的期末余额前五名的应收账款情况

单位：元

单位名称	应收账款期末余额	占应收账款期末余额合计数的比例	坏账准备期末余额
华东医药丽水有限公司	237,413,645.84	5.32%	11,870,682.29
华东医药台州有限公司	234,937,664.15	5.26%	11,746,883.21
华东医药绍兴有限公司	181,978,116.29	4.08%	9,116,164.46
华东医药湖州有限公司	142,421,696.82	3.19%	7,121,084.84
华东医药宁波销售有限公司	99,029,099.32	2.22%	4,951,454.97
合计	895,780,222.42	20.07%	

(5) 转移应收账款且继续涉入形成的资产、负债金额

其他说明：

(6) 因金融资产转移而终止确认的应收账款

2、其他应收款

单位：元

项目	期末余额	期初余额
----	------	------

其他应收款	1,065,267,397.05	986,757,703.19
合计	1,065,267,397.05	986,757,703.19

(1) 应收利息**1) 应收利息分类**

单位：元

项目	期末余额	期初余额
----	------	------

2) 重要逾期利息

单位：元

借款单位	期末余额	逾期时间	逾期原因	是否发生减值及其判断依据
------	------	------	------	--------------

其他说明：

3) 坏账准备计提情况□适用 不适用**(2) 应收股利****1) 应收股利分类**

单位：元

项目(或被投资单位)	期末余额	期初余额
------------	------	------

2) 重要的账龄超过 1 年的应收股利

单位：元

项目(或被投资单位)	期末余额	账龄	未收回的原因	是否发生减值及其判断依据
------------	------	----	--------	--------------

3) 坏账准备计提情况□适用 不适用

其他说明：

(3) 其他应收款**1) 其他应收款按款项性质分类情况**

单位：元

款项性质	期末账面余额	期初账面余额
拆借款	1,147,560,589.05	1,021,888,981.18
押金保证金	11,916,133.17	16,882,188.52
应收暂付款	14,009,361.64	22,950,806.43
其他	45,268,159.85	32,869,141.15
合计	1,218,754,243.71	1,094,591,117.28

2) 坏账准备计提情况

单位：元

坏账准备	第一阶段	第二阶段	第三阶段	合计
	未来 12 个月预期信用损失	整个存续期预期信用损失(未发生信用减值)	整个存续期预期信用损失(已发生信用减值)	
2022 年 1 月 1 日余额	30,996,777.28	37,764,902.47	39,071,734.34	107,833,414.09
2022 年 1 月 1 日余额在本期				
--转入第二阶段	-21,952,034.88	21,952,034.88		
--转入第三阶段		-25,392,587.86	25,392,587.86	
本期计提	15,311,113.12	9,579,720.27	20,762,599.18	45,653,432.57
2022 年 12 月 31 日余额	24,355,855.52	43,904,069.76	85,226,921.38	153,486,846.66

损失准备本期变动金额重大的账面余额变动情况

适用 不适用

按账龄披露

单位：元

账龄	账面余额
1 年以内（含 1 年）	487,117,110.70
1 至 2 年	439,040,697.58
2 至 3 年	255,273,946.03
3 年以上	37,322,489.40
3 至 4 年	5,854,382.63
4 至 5 年	6,508,099.22
5 年以上	24,960,007.55
合计	1,218,754,243.71

3) 本期计提、收回或转回的坏账准备情况

本期计提坏账准备情况：

单位：元

类别	期初余额	本期变动金额				期末余额
		计提	收回或转回	核销	其他	

其中本期坏账准备转回或收回金额重要的：

单位：元

单位名称	转回或收回金额	收回方式
------	---------	------

4) 本期实际核销的其他应收款情况

单位：元

项目	核销金额
----	------

其中重要的其他应收款核销情况：

单位：元

单位名称	其他应收款性质	核销金额	核销原因	履行的核销程序	款项是否由关联交易产生
------	---------	------	------	---------	-------------

其他应收款核销说明：

5) 按欠款方归集的期末余额前五名的其他应收款情况

单位：元

单位名称	款项的性质	期末余额	账龄	占其他应收款期末余额合计数的比例	坏账准备期末余额
Sinclair Pharma Limited	拆借款及利息	108,508,741.20	1年以内	8.90%	5,425,437.06
Sinclair Pharma Limited	拆借款及利息	227,826,666.06	1-2年	18.69%	22,782,666.61
Sinclair Pharma Limited	拆借款及利息	45,419,338.00	2-3年	3.73%	9,083,867.60
华东医药宁波销售有限公司	拆借款	70,000,000.00	1年以内	5.74%	3,500,000.00
华东医药宁波销售有限公司	拆借款	30,000,000.00	1-2年	2.46%	3,000,000.00
华东医药宁波销售有限公司	拆借款	50,000,000.00	2-3年	4.10%	10,000,000.00
华东医药供应链管理(金华)有限公司	拆借款	14,000,000.00	1年以内	1.15%	700,000.00
华东医药供应链管理(金华)有限公司	拆借款	60,000,000.00	1-2年	4.92%	6,000,000.00
华东医药供应链管理(金华)有限公司	拆借款	72,000,000.00	2-3年	5.91%	14,400,000.00
杭州华晟投资管理有限公司	拆借款及利息	2,822,800.00	1年以内	0.23%	141,140.00
杭州华晟投资管理有限公司	拆借款及利息	92,348,011.11	1-2年	7.58%	9,234,801.11
杭州华晟投资管理有限公司	拆借款及利息	635,916.67	3-4年	0.05%	317,958.34
瑞途(上海)医疗科技有限公司	拆借款及利息	43,933,185.83	1年以内	3.60%	2,196,659.29
瑞途(上海)医疗科技有限公司	拆借款及利息	12,000,000.00	1-2年	0.98%	1,200,000.00
瑞途(上海)医	拆借款及利息	5,000,000.00	2-3年	0.41%	1,000,000.00

疗科技有限公司					
瑞途（上海）医疗科技有限公司	往来款	187,216.71	1 年以内	0.02%	9,360.84
合计		834,681,875.58		68.47%	88,991,890.85

6) 涉及政府补助的应收款项

单位：元

单位名称	政府补助项目名称	期末余额	期末账龄	预计收取的时间、金额及依据

7) 因金融资产转移而终止确认的其他应收款

8) 转移其他应收款且继续涉入形成的资产、负债金额

其他说明：

3、长期股权投资

单位：元

项目	期末余额			期初余额		
	账面余额	减值准备	账面价值	账面余额	减值准备	账面价值
对子公司投资	5,410,049,253.23	2,097,573.34	5,407,951,679.89	5,043,173,321.42	2,097,573.34	5,041,075,748.08
对联营、合营企业投资	65,873,254.35		65,873,254.35	37,995,275.29		37,995,275.29
合计	5,475,922,507.58	2,097,573.34	5,473,824,934.24	5,081,168,596.71	2,097,573.34	5,079,071,023.37

(1) 对子公司投资

单位：元

被投资单位	期初余额 (账面价值)	本期增减变动				期末余额 (账面价值)	减值准备期末余额
		追加投资	减少投资	计提减值准备	其他		
中美华东	2,305,386,254.76	2,941,598.34				2,308,327,853.10	
杭州华晟投资管理有限公司	236,828,600.00					236,828,600.00	
杭州华东大药房连锁有限公司	15,295,800.00					15,295,800.00	
华东医药德	5,618,411.54					5,618,411.54	

清天润有限公司							
杭州华东中药饮片有限公司	11,067,100.00					11,067,100.00	
华东医药供应链管理(杭州)有限公司	86,500,000.00	34,611.11				86,534,611.11	
杭州华东武林大药房有限公司	15,000,000.00					15,000,000.00	
华东医药宁波销售有限公司	58,600,000.00					58,600,000.00	
华东医药温州有限公司	32,190,000.00					32,190,000.00	
华东医药湖州有限公司	80,000,000.00					80,000,000.00	
华东医药绍兴有限公司	59,532,000.00					59,532,000.00	
杭州悦可医疗美容诊所有限公司	3,011,908.84					3,011,908.84	
杭州悦行优品健康管理有限公司	15,000,000.00					15,000,000.00	
华东医药(杭州)生物制品有限公司	10,000,000.00					10,000,000.00	
华东医药丽水有限公司	40,350,000.00					40,350,000.00	
柏瓴健康科学(杭州)有限公司	3,000,000.00	7,000,000.00				10,000,000.00	
杭州杏国健康管理有限公司	10,000,000.00					10,000,000.00	
舟山存德堂医药零售有限公司	7,120,000.00					7,120,000.00	
华东舟山	22,502,426.66					22,502,426.66	2,097,573.34
华东医药岱山有限公司							
华东医药台州有限公司	15,300,000.00					15,300,000.00	
华东医药投资控股(香港)有限公司	1,877,713,407.53	406,959,561.11				2,284,672,968.64	
华东医药(杭州)有限公司	50,059,838.75		50,059,838.75				
华东医药金华有限公司	80,000,000.00					80,000,000.00	
美迪必康科技(上海)	1,000,000.00					1,000,000.00	

有限公司							
合计	5,041,075.74 8.08	416,935,770. 56	50,059,838.7 5			5,407,951,67 9.89	2,097,573.34

(2) 对联营、合营企业投资

单位：元

投资单位	期初余额（账面价值）	本期增减变动							期末余额（账面价值）	减值准备期末余额	
		追加投资	减少投资	权益法下确认的投资损益	其他综合收益调整	其他权益变动	宣告发放现金股利或利润	计提减值准备			其他
一、合营企业											
二、联营企业											
杭州福广鸿信股权投资合伙企业（有限合伙）	37,995,275.29	29,400,000.00		- 1,522,020.94						65,873,254.35	
小计	37,995,275.29	29,400,000.00		- 1,522,020.94						65,873,254.35	
合计	37,995,275.29	29,400,000.00		- 1,522,020.94						65,873,254.35	

(3) 其他说明

4、营业收入和营业成本

单位：元

项目	本期发生额		上期发生额	
	收入	成本	收入	成本
主营业务	20,614,106,229.65	19,367,829,295.77	18,228,643,867.85	17,250,935,320.18
其他业务	16,798,488.11	571,986.13	15,747,074.44	768,048.21
合计	20,630,904,717.76	19,368,401,281.90	18,244,390,942.29	17,251,703,368.39

收入相关信息：

单位：元

合同分类	分部 1	分部 2		合计
商品类型				
其中：				
按经营地区分类				
其中：				

市场或客户类型				
其中：				
合同类型				
其中：				
按商品转让的时间分类				
其中：				
按合同期限分类				
其中：				
按销售渠道分类				
其中：				
合计				

与履约义务相关的信息：

无

与分摊至剩余履约义务的交易价格相关的信息：

本报告期末已签订合同、但尚未履行或尚未履行完毕的履约义务所对应的收入金额为 0.00 元，其中，元预计将于年度确认收入，元预计将于年度确认收入，元预计将于年度确认收入。

其他说明：

5、投资收益

单位：元

项目	本期发生额	上期发生额
成本法核算的长期股权投资收益	1,000,609,530.22	1,004,380,000.00
权益法核算的长期股权投资收益	981,095.77	-3,572,410.52
票据贴现息	-5,598,270.06	-6,541,437.93
资金拆借利息收入	71,333,690.87	53,572,779.56
合计	1,067,326,046.80	1,047,838,931.11

6、其他

十八、补充资料

1、当期非经常性损益明细表

适用 不适用

单位：元

项目	金额	说明
非流动资产处置损益	2,390,031.00	
越权审批或无正式批准文件的税收返还、减免	9,606,310.96	
计入当期损益的政府补助（与公司正常经营业务密切相关，符合国家政策规定、按照一定标准定额或定量持续享受的政府补助除外）	89,767,756.38	
除同公司正常经营业务相关的有效套期保值业务外，持有交易性金融资产、交易性金融负债产生的公允价值变动损益，以及处置交易性金融资产交易性金融负债和可供出售金融资产取得的投资收益	28,469,286.61	
单独进行减值测试的应收款项减值准备转回	953,089.60	
除上述各项之外的其他营业外收入和支出	-24,166,799.87	
其他符合非经常性损益定义的损益项目	4,374,234.54	
减：所得税影响额	20,305,520.86	
少数股东权益影响额	1,828,585.84	
合计	89,259,802.52	--

其他符合非经常性损益定义的损益项目的具体情况：

适用 不适用

公司不存在其他符合非经常性损益定义的损益项目的具体情况。

将《公开发行证券的公司信息披露解释性公告第 1 号——非经常性损益》中列举的非经常性损益项目界定为经常性损益项目的情况说明

适用 不适用

2、净资产收益率及每股收益

报告期利润	加权平均净资产收益率	每股收益	
		基本每股收益（元/股）	稀释每股收益（元/股）
归属于公司普通股股东的净利润	14.21%	1.4283	1.4283
扣除非经常性损益后归属于公司普通股股东的净利润	13.70%	1.3773	1.3773

3、境内外会计准则下会计数据差异

(1) 同时按照国际会计准则与按中国会计准则披露的财务报告中净利润和净资产差异情况

适用 不适用

(2) 同时按照境外会计准则与按中国会计准则披露的财务报告中净利润和净资产差异情况

适用 不适用

(3) 境内外会计准则下会计数据差异原因说明，对已经境外审计机构审计的数据进行差异调节的，应注明该境外机构的名称

4、其他