

深圳同兴达科技股份有限公司

2022 年年度报告

The logo consists of the letters 'Txid' in a bold, italicized, red sans-serif font. The letters are slightly shadowed, giving them a three-dimensional appearance as if they are floating above a white surface.

【2023 年 3 月 30 日】

2022 年年度报告

第一节 重要提示、目录和释义

公司董事会、监事会及董事、监事、高级管理人员保证年度报告内容的真实、准确、完整，不存在虚假记载、误导性陈述或重大遗漏，并承担个别和连带的法律责任。

公司负责人万锋、主管会计工作负责人李玉元及会计机构负责人(会计主管人员)赖冬青声明：保证本年度报告中财务报告的真实、准确、完整。所有董事均已出席了审议本报告的董事会会议。

本报告中涉及的未来发展陈述，属于计划性事项，不构成公司对投资者的实质承诺，敬请投资者注意投资风险。

公司在本报告第三节“管理层讨论与分析”中“十一、公司未来发展的展望”部分，详细描述了公司经营中可能存在的风险，敬请投资者关注相关内容。

公司经本次董事会审议通过的利润分配预案为：以 328,040,025 股为基数，向全体股东每 10 股派发现金红利 0 元（含税），送红股 0 股（含税），不以公积金转增股本。

目录

第一节 重要提示、目录和释义.....	2
第二节 公司简介和主要财务指标.....	6
第三节 管理层讨论与分析.....	10
第四节 公司治理.....	37
第五节 环境和社会责任.....	54
第六节 重要事项.....	56
第七节 股份变动及股东情况.....	73
第八节 优先股相关情况.....	80
第九节 债券相关情况.....	81
第十节 财务报告.....	82

备查文件目录

- 一、载有法定代表人、主管会计工作负责人、会计机构负责人签名并盖章的财务报表。
- 二、载有会计师事务所盖章、注册会计师签名并盖章的审计报告原件。
- 三、报告期内在中国证监会指定信息披露媒体公开披露过的所有公司文件的正本及公告的原件。
- 四、载有法定代表人签名的公司 2022 年年度报告文本原件。
- 五、以上备查文件的备置地点：公司证券部、深圳证券交易所。

释义

释义项	指	释义内容
本公司、公司、上市公司、同兴达股份、深圳同兴达	指	深圳同兴达科技股份有限公司
赣州同兴达	指	赣州市同兴达电子科技有限公司，本公司全资子公司
南昌精密	指	南昌同兴达精密光电有限公司，本公司全资子公司
南昌智能	指	南昌同兴达智能显示有限公司，本公司全资子公司
昆山日月新	指	日月新半导体（昆山有限公司），本公司合作对象，原昆山日月光
同兴达贸易	指	同兴达（香港）贸易有限公司，本公司全资子公司
昆山同兴达	指	昆山同兴达芯片封测技术有限责任公司，本公司全资子公司
印度同兴达	指	TXD(INDIA) TECHNOLOGY PRIVATE LIMITED，本公司控股子公司
展宏新材	指	赣州市展宏新材科技有限公司，本公司全资子公司
泰欣德合伙	指	共青城泰欣德投资合伙企业（有限合伙），本公司股东
上海华勤	指	上海华勤通讯技术有限公司
闻泰通讯	指	闻泰科技股份有限公司
中国证监会	指	中国证券监督管理委员会
深交所	指	深圳证券交易所
会计师、大华	指	大华会计师事务所（特殊普通合伙）
律师	指	北京德恒（深圳）律师事务所
报告期	指	2022 年度
平板显示	指	显示屏对角线的长度与整机厚度之比大于 4:1 的显示器件，包括液晶显示、等离子体显示、电致发光显示、真空荧光显示、平板型阴极射线管和发光二极管等
LCD	指	Liquid Crystal Display 的缩写，指液晶显示器，为平板显示器的一种
TFT	指	Thin Film Transistor 的缩写，指薄膜晶体管。是有源矩阵类型液晶显示器中的一种，目前彩色液晶显示器的主要类型
LCM、模组	指	LCD Module 的缩写，指液晶显示器模组，是将液晶显示器件、连接件、集成电路等结构件等装配在一起的组件
ON-CELL	指	将触摸屏嵌入到显示屏的彩色滤光片基板和偏光片之间的方法，即在液晶面板上配触摸传感器，触控模组与显示模组主要技术之一
ERP	指	Enterprise Resource Planning，建立在信息技术基础上，以系统化的管理思想，为企业决策层及员工提供决策运行手段的管理平台

第二节 公司简介和主要财务指标

一、公司信息

股票简称	同兴达	股票代码	002845
变更前的股票简称（如有）	不适用		
股票上市证券交易所	深圳证券交易所		
公司的中文名称	深圳同兴达科技股份有限公司		
公司的中文简称	同兴达		
公司的外文名称（如有）	Shenzhen TXD Technology Co., Ltd.		
公司的外文名称缩写（如有）	TXD		
公司的法定代表人	万锋		
注册地址	深圳市龙华区观澜街道新澜社区观光路 1301-72 号银星智界 2 号楼 1301-1601		
注册地址的邮政编码	518109		
公司注册地址历史变更情况	无		
办公地址	深圳市龙华区观澜街道新澜社区观光路 1301-72 号银星智界 2 号楼 1301-1601		
办公地址的邮政编码	518109		
公司网址	www.txdkj.com		
电子信箱	zqswdb@txdkj.com		

二、联系人和联系方式

	董事会秘书	证券事务代表
姓名	李岑	宫兰芳
联系地址	深圳市龙华区观澜街道新澜社区观光路 1301-72 号银星智界 2 号楼 1301-1601	深圳市龙华区观澜街道新澜社区观光路 1301-72 号银星智界 2 号楼 1301-1601
电话	0755-33687792	0755-33687792
传真	0755-33687791	0755-33687791
电子信箱	zqswdb@txdkj.com	zqswdb@txdkj.com

三、信息披露及备置地点

公司披露年度报告的证券交易所网站	深圳证券交易所（ http://www.szse.cn/ ）
公司披露年度报告的媒体名称及网址	巨潮资讯网（ www.cninfo.com.cn ）及《证券时报》、《证券日报》、《上海证券报》、《中国证券报》
公司年度报告备置地点	深圳市龙华区观澜街道新澜社区观光路 1301-72 号银星智界 2 号楼 16 楼证券部

四、注册变更情况

统一社会信用代码	91440300761963645H
公司上市以来主营业务的变化情况（如有）	无

历次控股股东的变更情况（如有）	无
-----------------	---

五、其他有关资料

公司聘请的会计师事务所

会计师事务所名称	大华会计师事务所（特殊普通合伙）
会计师事务所办公地址	北京市海淀区西四环中路 16 号院 7 号楼 12 层
签字会计师姓名	赖其寿 王华

公司聘请的报告期内履行持续督导职责的保荐机构

适用 不适用

公司聘请的报告期内履行持续督导职责的财务顾问

适用 不适用

六、主要会计数据和财务指标

公司是否需追溯调整或重述以前年度会计数据

是 否

	2022 年	2021 年	本年比上年增减	2020 年
营业收入（元）	8,418,763,622.18	12,860,424,157.98	-34.54%	10,601,084,867.69
归属于上市公司股东的净利润（元）	-40,180,716.05	362,055,571.72	-111.10%	257,993,850.37
归属于上市公司股东的扣除非经常性损益的净利润（元）	-217,133,522.01	285,886,298.14	-175.95%	206,693,285.43
经营活动产生的现金流量净额（元）	904,300,917.07	936,702,371.48	-3.46%	76,953,356.06
基本每股收益（元/股）	-0.15	1.55	-109.68%	1.240
稀释每股收益（元/股）	-0.15	1.55	-109.68%	1.240
加权平均净资产收益率	-1.46%	14.24%	-15.70%	17.00%
	2022 年末	2021 年末	本年末比上年末增减	2020 年末
总资产（元）	7,345,031,124.09	9,279,166,386.75	-20.84%	9,326,361,005.94
归属于上市公司股东的净资产（元）	2,657,015,729.97	2,765,895,146.75	-3.94%	2,371,945,390.35

公司最近三个会计年度扣除非经常性损益前后净利润孰低者均为负值，且最近一年审计报告显示公司持续经营能力存在不确定性

是 否

扣除非经常损益前后的净利润孰低者为负值

是 否

项目	2022 年	2021 年	备注
营业收入（元）	8,418,763,622.18	12,860,424,157.98	商品+原材料销售
营业收入扣除金额（元）	119,856,916.51	596,837,925.11	主要为原材料销售

营业收入扣除后金额（元）	8,298,906,705.67	12,263,586,232.87	扣除原材料销售
--------------	------------------	-------------------	---------

七、境内外会计准则下会计数据差异

1、同时按照国际会计准则与按照中国会计准则披露的财务报告中净利润和净资产差异情况

适用 不适用

公司报告期不存在按照国际会计准则与按照中国会计准则披露的财务报告中净利润和净资产差异情况。

2、同时按照境外会计准则与按照中国会计准则披露的财务报告中净利润和净资产差异情况

适用 不适用

公司报告期不存在按照境外会计准则与按照中国会计准则披露的财务报告中净利润和净资产差异情况。

八、分季度主要财务指标

单位：元

	第一季度	第二季度	第三季度	第四季度
营业收入	2,156,680,759.21	2,159,832,725.03	2,075,117,658.49	2,027,132,479.45
归属于上市公司股东的净利润	77,341,340.68	28,665,077.10	-57,204,298.68	-88,982,835.15
归属于上市公司股东的扣除非经常性损益的净利润	-5,396,907.07	-20,057,007.03	-85,837,767.84	-105,841,840.07
经营活动产生的现金流量净额	24,293,762.06	193,031,445.22	202,917,139.32	484,058,570.47

上述财务指标或其加总数是否与公司已披露季度报告、半年度报告相关财务指标存在重大差异

是 否

九、非经常性损益项目及金额

适用 不适用

单位：元

项目	2022 年金额	2021 年金额	2020 年金额	说明
非流动资产处置损益（包括已计提资产减值准备的冲销部分）	-4,348,821.28	10,439.69	122,678.91	
计入当期损益的政府补助（与公司正常经营业务密切相关，符合国家政策规定、按照一定标准定额或定量持续享受的政府补助除外）	207,060,073.07	120,118,145.92	76,393,435.24	
除同公司正常经营业务相关的有效套期保值业务外，持有交易	848.46	324,695.08	1,517,675.62	

性金融资产、交易性金融负债产生的公允价值变动损益，以及处置交易性金融资产、交易性金融负债和可供出售金融资产取得的投资收益				
单独进行减值测试的应收款项减值准备转回	395,000.00			
除上述各项之外的其他营业外收入和支出	7,492,534.79	-3,403,065.26	-105,890.73	
减：所得税影响额	31,963,453.66	17,604,410.01	11,633,838.18	
少数股东权益影响额（税后）	1,683,375.42	23,276,531.84	14,993,495.92	
合计	176,952,805.96	76,169,273.58	51,300,564.94	--

其他符合非经常性损益定义的损益项目的具体情况：

适用 不适用

公司不存在其他符合非经常性损益定义的损益项目的具体情况。

将《公开发行证券的公司信息披露解释性公告第 1 号——非经常性损益》中列举的非经常性损益项目界定为经常性损益项目的情况说明

适用 不适用

公司不存在将《公开发行证券的公司信息披露解释性公告第 1 号——非经常性损益》中列举的非经常性损益项目界定为经常性损益的项目的情形。

第三节 管理层讨论与分析

一、报告期内公司所处行业情况

（一）消费电子模组行业

1、行业情况

报告期内，公司属于电子器件制造行业（细分行业为消费电子模组行业），主要产品包括中小尺寸液晶显示模组及光学摄像头模组，广泛应用在智能手机、平板电脑、智能穿戴、NOTEBOOK、车载、无人机、智能家居等领域。

2022 年是消费电子行业下行周期的一年。受宏观经济波动等相关因素影响，消费电子下游需求不振，出货量同比下滑明显。据相关机构统计，2022 年全球智能手机全年出货量 12.1 亿部，相较 2021 年同比下降 11.3%；全球平板电脑总出货量 1.6 亿台，同比下降 12%；全球笔记本电脑出货量达到 2.2 亿台，同比下降 19%。

下游需求下降加剧了上游液晶显示模组及光学摄像头模组行业严重内卷，主要产品价格大幅下降，市场行情低迷。在此情况下，公司不断完善内部管理水平，以更快的响应速度、更优的品质管控、更好的成本控制，随时迎接行业春天的到来。

2、行业地位

作为 A 股市场第一家以液晶显示模组为主业上市的专业第三方模组龙头企业，公司自成立以来，通过多年的技术和客户积累，市场竞争力不断增强，其生产工艺水平、快速响应客户需求能力、生产成本控制能力均处于行业领先地位。公司与国内主要手机方案商如闻泰科技、华勤通讯、龙旗控股等均保持紧密合作关系，与 OPPO、vivo、三星、传音、荣耀等全球主要品牌手机终端厂商形成了稳定长期的合作关系。




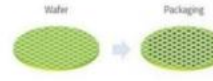

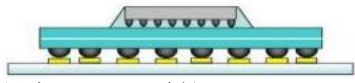
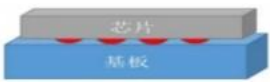
（二）集成电路先进封装测试行业

2022 年，公司全资子公司昆山同兴达芯片封测技术有限公司按照计划逐步实施“芯片金凸块（GoldBump）全流程封装测试项目”（一期），进展顺利。

凸块制造（Bumping）是一种新型的芯片与基板间电气互联的方式，这种技术通过在晶圆上制作金属凸块实现。具体工艺流程为：晶圆在晶圆代工厂完成基体电路后，由封测代工厂在切割之前进行加工，利用薄膜、黄光、电镀、蚀刻等技术，在芯片的焊垫上制作金属焊球或凸块。相比传统的打线技术向四周辐射的金属“线连接”，凸块制造技术反映了以“以点代线”的发展趋势，可以大幅缩小芯片体积，具有密度大、低感应、低成本、散热能力优良等优点；且凸块阵列在芯片表面，引脚密度可以被做得极高，便于满足芯片性能提升的需求。

1、集成电路封测行业发展阶段

集成电路的封装形式多样复杂，基于国家发改委发布的《产业结构调整指导目录（2019 年本）》，并结合行业内按照封装工艺分类的惯例，封装分为传统封装（第一阶段和第二阶段）及先进封装（第三至第五阶段）。考虑到技术路径与指标的差异，可将先进封装进一步细分，分为中端先进封装（第三阶段中大部分封装技术）与高端先进封装（第三阶段中少部分封装技术以及第四至第五阶段）。传统封装与先进封装的主要区别包括键合方式由传统的引线键合发展为球状凸点焊接，封装元件概念演变为封装系统，封装对象由单芯片向多芯片发展，由平面封装向立体封装发展。目前，全球封装行业的主流技术处于以 CSP、BGA 为主的第三阶段，并向以倒装封装（FC）、凸块制造（Bumping）、系统级封装（SiP）、系统级单芯片封装（SoC）、晶圆级系统封装-硅通孔（TSV）为代表的第四阶段和第五阶段封装技术迈进。

阶段	时间	封装技术	具体封装形式	图示
第一阶段 (传统封装)	20 世纪 70 年代前	通孔插装型封装	晶体管封装 (TO)、双列直插封装 (DIP)、陶瓷双列直插封装 (CDIP)、塑料双列直插封装 (PDIP)、单列直插式封装 (SIP)	
第二阶段 (传统封装)	20 世纪 80 年代后	表面贴装型封装	塑料有引线片式载体封装 (PLCC)、四边引脚扁平封装 (QFP)、塑料四边引线扁平封装 (PQFP)、小外形表面封装 (SOP)、无引线四边扁平封装 (PQFN)、小外形晶体管封装 (SOT)	
第三阶段 (先进封装)	20 世纪 90 年代以后	面积阵列型封装	球栅阵列封装 (BGA)、塑料焊球阵列封装 (PBGA)、陶瓷焊球阵列封装 (CBGA)、带散热器焊球阵列封装 (EBGA)、倒装芯片焊球阵列封装 (FC-BGA)	
		晶圆级封装 (WLP)		
		芯片级封装 (CSP)		
第四阶段 (先进封装)	20 世纪末开始	多芯组装 (MCM)、系统级封装 (SiP)、三维立体封装 (3D)、凸块制造 (Bumping)	 以凸点 (Bumping) 为例	
第五阶段 (先进封装)	21 世纪前 10 年开始	系统级单芯片封装 (SoC)、微电子机械系统封装 (MEMS)、晶圆级系统封装-硅通孔 (TSV)、倒装封装 (FC)、扇外型封装 (Fan-out)	 以倒装 (FC) 为例	

资料来源：《中国半导体封装业的发展》、Frost & Sullivan 及合肥新汇成微电子股份有限公司招股说明书（申报稿）

随着集成电路行业技术的进步与终端电子产品需求的提高，凸块制造技术也不断突破技术瓶颈、实现大规模产业化，并发展成为关键的高端先进封装技术之一。凸块制造技术的重要性在于它是各类先进封装技术得以实现进一步发展演化的基础。倒装芯片 (FC) 技术、扇外型 (Fan-out) 封装技术、扇进型 (Fan-in)

封装技术、芯片级封装 (CSP)、三维立体封装 (3D)、系统级封装 (SiP) 等先进封装结构与工艺实现的关键技术均涉及凸块制造技术。硅通孔技术 (TSV)、晶圆级封装 (WLP)、微电子机械系统封装 (MEMS) 等先进封装结构与工艺均是凸块制造技术的演化延伸。

2、显示驱动芯片封测行业情况

显示驱动芯片是显示面板成像系统中的重要组成部分。显示面板由百万级或千万级的像素组成，单颗显示驱动芯片可以控制众多像素，通常小尺寸面板仅需要一颗显示驱动芯片即可控制所有像素，大尺寸面板则需要十几至几十颗显示驱动芯片，因此显示驱动芯片的引脚众多且排列紧密，对封装测试的技术要求也更高。

凸块制造工艺结合玻璃覆晶封装 (COG) 或薄膜覆晶封装 (COF) 凭借其多 I/O、高密度等特点，已经成为显示驱动芯片封装技术的主流，且其采用倒装芯片结构，无须焊线。玻璃覆晶封装主要用于小尺寸面板产品如手机、数码相机、平板电脑等，而薄膜覆晶封装将芯片封装在可弯曲的柔性基板上，故占用面积更小，主要应用于大尺寸面板产品如电视、电脑显示器等以及对边框要求更高的全面屏手机。

根据机构统计，随着需求的增长及供给的瓶颈，预计全球显示驱动芯片封测市场规模在 2025 年达到 56.10 亿美元。



数据来源：Frost&Sullivan

中国显示驱动芯片封测行业涵盖中国大陆及中国台湾两个市场。得益于领先的晶圆代工厂及成熟的芯片设计产业，2020年，中国台湾显示驱动芯片封测行业在经过并购整合后，进一步增强了产业核心竞争力，市场规模达到了88.90亿元，年均复合增长率约为11.61%。相比之下，中国大陆相关厂商起步相对较晚，随着集成电路设计产业的快速成长和国内资本投入的提高，显示驱动芯片封测业务已逐渐开始转移至中国大陆。同时，受益于全球显示驱动芯片价格上涨，2020年中国大陆显示驱动芯片封测市场规模达到46.80亿元，占中国显示驱动芯片封测市场的34.49%。

未来随着国内芯片设计厂商的发展以及晶圆产能紧缺短期内难以改变的局，中国显示驱动芯片封测行业的需求将快速增长。预计中国整体显示驱动封测市场规模将从2021年的184.30亿元增长至2025年的280.80亿元，年均复合增长率约为11.10%，2025年中国显示驱动封测市场占全球市场比重将提升至77.01%。



数据来源：Frost&Sullivan

3、显示驱动芯片封测行业竞争格局

全球显示驱动芯片封测行业集中度较高，头部效应明显，除部分专门提供对内显示驱动封测服务的厂商集中在韩国外，行业龙头企业均集中在中国台湾及大陆地区。中国台湾在经过行业整合后，中小型封测厂纷纷被大厂并购，目前仅剩硕邦科技、南茂科技两家全球领先的显示驱动芯片封测厂商。中国大陆起步相对较晚，且由于缺乏成熟的芯片设计厂商，市场需求不足，因此中国大陆地区的封测企业规模相对中国台湾地区的封测企业规模较小。随着中国大陆近年来对芯片设计企业的不断扶持和企业技术的不断成熟，急剧上升的显示驱动芯片封测需求将会推动现有显示驱动芯片封测厂商的持续扩产，并吸引更多领先的封测厂商进入行业。

根据 Frost & Sullivan 数据统计，2020 年全球显示驱动芯片封测行业中，独立对外提供服务且市场份额占比较高的企业包括 硕邦科技、南茂科技、汇成股份、硕中科技与通富微电。其中，硕邦科技和南茂科技均为中国台湾上市公司；硕中科技原为硕邦科技境内子公司，后被境内其他股东收购；通富微电为中国 A 股上市公司。

4、行业地位

公司全资子公司 司昆山同兴达芯片封测技术有限责任公司 设立于 2021 年 12 月 6 日，注册资本 7.50 亿元，项目一期将建成月产能 2 万片 12 寸全流程 GoldBump（金凸块）生产工厂，生产规模在中国大陆处于领先地位。

二、报告期内公司从事的主要业务

（一）公司主要业务、主要产品及其用途

报告期内，公司主要从事 LCD、OLED 液晶显示模组、光学摄像头模组及半导体先进封测的研发、设计、生产和销售，其中液晶显示模组主要产品包括智能手机类、平板及笔记本电脑类、智能穿戴类及专业显示类；光学摄像头模组主要产品包括手机摄像头、平板及笔记本电脑摄像头、智能产品类（智能手表、视讯通话等）摄像头、感知类（扫地机器人等）摄像头、识别类（智能门锁、人脸识别等）摄像头，上述产品主要应用于智能手机、平板电脑、智能穿戴、NOTEBOOK、车载、无人机、智能家居等领域；

液晶显示模组主要应用场景如下：



光学摄像头模组主要应用场景如下：







子公司 赣州同兴达 作为公司液晶显示模组业务的载体，自 2017 年起不断投入优质资源，着力打造高端制造平台，现拥有智能手机类、智能穿戴类和平板电脑/笔记本电脑等一体化生产线 40 余条，已成为行业标杆智慧化工厂；

子公司 南昌精密 作为公司光学摄像头模组业务的载体，自 2017 年 9 月投产以来，凭借内部精细化管理及精益求精的质量要求，得到了下游优质大客户的认可，主流产品由目前 8M 至 104M 的手机类高像素产品逐步扩充到笔记本电脑、平板至工控、智能家居等更多领域。

子公司 昆山同兴达 设立于 2021 年 12 月，主要从事半导体先进封测业务，拟投建全流程金凸块制造（GoldBumping）+晶圆测试（CP）+玻璃覆晶封装（COG）及薄膜覆晶封装（COF）（一期）等完整封测制程，同时考虑 GoldBump（金凸块）制程兼容铜镍金凸块、厚铜、铜柱凸块，建成月产能 2 万片 12 寸全流程

GoldBump（金凸块）生产工厂，主要应用于显示驱动 IC（含 DDI 和 TDDI）及 CIS（CMOS Image Sensor）封测领域，具体业务如下：

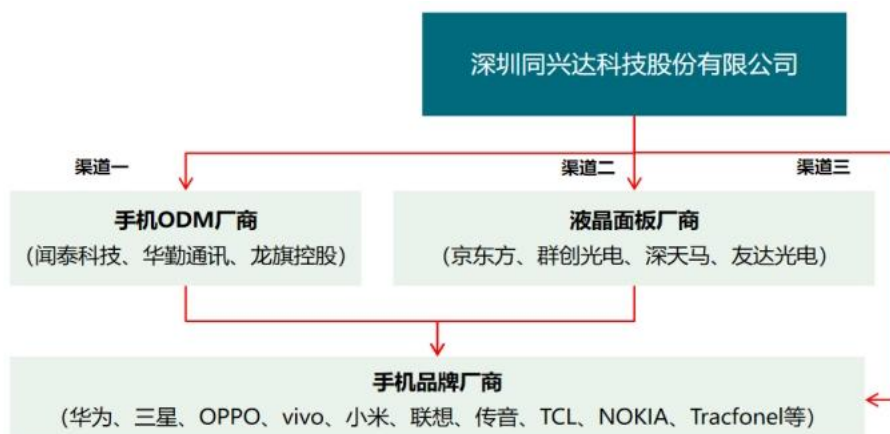
工艺制程	具体介绍	功能特点	应用范围或领域	完成相关制程后的产品图示
GoldBumping	金凸块制造是指通过溅镀、曝光、显影、电镀和蚀刻等制程，在晶圆的焊垫上制作金凸块，可达到高效的电性传输，替代了传统封装中的导线键合	该工艺可大幅缩小芯片模组的体积，具有密度大、散热佳、高可靠性等优点	主要应用于显示驱动芯片领域，适用于覆晶封装（FC）技术	
CP	晶圆测试是指用探针与晶圆上的每个晶粒接触进行电气连接以检测其电气特性，对于检测不合格的晶粒用点墨进行标识，在切割环节被淘汰，不再进行下一个制程	该工艺不仅可以鉴别出合格的芯片，直接计算出良率，还可以减少后续不必要的操作，有效降低整体封装的成本	是大多数封装工艺必经的前道工序	
COG	玻璃覆晶封装是指将芯片上的金凸块与玻璃基板上的引脚进行接合并利用胶质材料进行密封隔绝的技术，由封装厂商负责切割成型，面板或模组厂商等负责芯片与面板的接合	是目前较为传统的屏幕封装工艺，也是最具有性价比的解决方案，但由于芯片直接放置在玻璃基板上，占用较大空间，故屏占比不高	是目前主流的屏幕封装工艺，也是最具有性价比的解决方案，但由于芯片直接放置在玻璃基板上，占用较大空间，故屏占比不高	
COF	薄膜覆晶封装是指将芯片的金凸块与卷带上的内引脚接合，之后由面板或模组厂商等将外引脚与玻璃基板接合	具有高密度、高可靠性、轻薄短小、可弯曲等优点，有利于缩小屏幕边框，提高屏占比	具有高密度、高可靠性、轻薄短小、可弯曲等优点，有利于缩小屏幕边框，提高屏占比	

（二）公司经营模式

1、销售模式

针对产品特性及行业特征，公司采取事业部制，目前下辖液晶显示模组事业群、光学摄像头事业群及先进封测事业群三大事业部，主要采取直销模式，具体如下：

液晶显示模组事业部采用直销模式，并成立由商务、项目开发、品质服务组成的铁三角团队全方面服务客户。经过多年市场耕耘，公司建立起全方位客户合作体系，与产业链各主要厂商均形成稳定合作关系。销售渠道分为三种，具体如下：



光学摄像头模组事业部采用直销模式，销售渠道分为手机方案商 ODM 模式和直接与品牌手机商合作两种。目前公司合作的主要品牌有三星、闻泰、华勤、传音、大疆等。未来公司将不断加大对国内、国际其他

品牌手机厂商的市场开发力度。

2、生产模式

公司采取订单式生产模式批量式生产。因下游产品更新较快且需求量大，对公司高效率生产、高质量产品与及时交付提出了严苛的要求。为此公司投入重金，打造智慧化制造平台工厂，实现人、机、料三方互联互通，产品质量优且稳定、制造高人效。为确保及时交货，公司各部门通过 TXD 信息管理系统密切协作：研发中心根据客户需求设置定制产品；营销中心与客户初步协商具体订单；在客户正式下单后，公司计划采购部迅速根据订单核算原材料需求量并进行采购；物料备齐后，制造中心以及品质管理部及时按质按量完成产品生产。

3、采购模式

公司原材料主要为液晶面板 LCD、驱动 IC、背光源、柔性电路板 FPC 等，原材料的采购实行“订单式采购+合理备料”的采购模式，其中液晶面板 LCD、驱动 IC 为标准品，主要通过供应链公司进口采购，柔性电路板 FPC、背光源为非标准品，主要通过公司境内自行采购。

公司初次选择供应商时，一般会对供应商进行现场审核，并将审核合格的供应商纳入《合格供应商名单》。公司每种生产物料不得少于 2 家备选供应商。由于公司经营较好，发展较快，供应商与公司合作关系越来越稳定。这种良好的关系保证了公司采购渠道的稳定，确保重要原材料采购的及时与可靠。

4、研发模式

公司的研发模式主要围绕市场需求进行产品升级和开发，同时也开展大量基础技术研究、产品应用开发及前瞻性研究。由于公司产品下游应用广泛，公司针对不同的细分赛道未来发展趋势做相应研发工作，包括但不限于车载、工控、AR/VR、MiniLED 背光、主动笔功能、各类摄像头等。

（三）主要的业绩驱动因素

报告期内，公司实现营业收入 84.19 亿元，比上年同期下降 34.54%，实现归属于上市公司股东的净利润-0.40 亿元，比上年同期减少 111.10%。影响业绩变动的主要原因如下：

1、消费类电子产品全球市场需求下跌，导致行业内卷严重，产品价格大幅下降，致使公司销售收入及利润均不及预期。

2、2022 年受宏观经济波动影响，持续时间较长，对公司生产车间所在辖区订单承接、生产排班、货运效率等均造成了较大影响，致使公司成本上升，综合毛利率下降，对公司利润造成影响。

三、核心竞争力分析

报告期内，影响公司核心竞争力的要素保持稳定，没有发生不利的重大变化。公司核心竞争力主要体现在以下几个方面：

1、客户优势

经过多年的积淀，公司产品已在下游优质客户中得到了广泛的认可。凭借稳定、优异的产品性能与及时满足客户个性化需求的服务能力，公司与品牌客户、产业链各主要厂商建立了长期稳定的合作关系，粘性不断增强。公司实施“精耕细作”品牌大客户战略，紧紧围绕核心客户做大做强，持续优化客户结构和服务的终端品牌手机厂商体系，将研发、生产、销售资源向知名手机品牌厂商（OPPO、vivo、传音、三星、小米、荣耀、联想、TCL 等）倾斜；公司与主要 ODM 厂商（闻泰科技、华勤通讯、龙旗控股）保持多年深度合作；与全球主流面板厂（京东方、群创光电）均保持了良好的合作关系。公司已建立起全方位、深层次、高优质的客户合作体系，为主营业务收入快速增长打下良好基础，随着上述大客户对公司的认可度持续增加，销售占比不断提高。公司液晶显示模组最终应用于国内外一线品牌产品，包括华为、OPPO、vivo、传音、荣耀、联想、TCL、小米、三星、亚马逊、MOTO、海康威视、伟易达等。公司光学摄像头模组客户包括华为、三星、闻泰、华勤、传音、大疆等。

公司坚持梯队式客户发展战略，在巩固既有核心客户合作基础上，不断实现增量核心客户及非手机行业

品牌客户的开发，实现客户波动风险的最小化。多核心客户合作关系的建立，有效避免了公司单一客户依赖问题，形成公司持续稳定发展的雄厚基础。

2、全流程信息化生产管理优势

经过长期实践探索，结合公司丰富的生产组织管理经验，公司在业内率先实现生产管理的深度信息化整合，建立起以“TXD 信息管理系统”为核心的信息化经营运转系统，大幅度提升公司生产管理效率。

TXD 信息管理系统连接公司营销中心、计划采购部、制造中心、研发中心、品质管理部等全部生产管理部门，实现与 ERP 管理系统及 MES 制造系统的无缝连接；公司运用 MES 制造系统实现对物流及生产过程数据的收集与监控，实现制造过程透明化、制造数据可视化、制造品质可控化的工厂建设目标。全流程信息化模式打造了阳光高效运营的高端智能工厂，公司的运营管理提升至新高度。

3、快速响应需求优势

公司实时顺应、把握跟踪产品终端应用主流动向和前沿趋势，快速及时响应市场需求；同时深度参与客户研发，准确把握客户需求，积极加大设备投资，及时满足批量订单需求；从客户下订单到公司交付约 35 天，运营效率远超同行友商。

4、团队优势

公司核心管理团队积极进取且稳定，具备良好的创新意识、学习能力和执行能力，深耕电子行业二十余年，积累了丰富的管理经验和行业经验，对市场发展趋势有着敏锐的观察力和前瞻性的把握，保障了公司持续稳定的发展。

公司坚持人力资源是第一资源的理念，积极引进高技术人才与高层次管理人员，建立起一支优秀的研发、生产、销售和管理团队，同时注重对核心团队的激励，保持公司核心团队的稳定。

5、技术研发优势

在液晶显示模组屏技术研发方面，公司以市场需求为导向，重点对盲孔、屏下指纹、双盲孔、穿戴 OLED、柔性 OLED 等技术及工业化量产开产研发和储备，其中盲孔、屏下指纹、双盲孔穿戴 OLED 项目已完成量产、小批量生产；硬性 OLED 产线已建成并已量产；柔性 OLED、MINILED、MINICRONLED 相关的液晶显示前沿研发已完成基础研究，正在不断就制造技术、量产工艺等方面积极开展研发，部分已完成技术储备。在光学摄像群产品技术研发方面，公司目前规划了光学变焦技术、TOF 技术、结构光技术等预研项目，以上技术均预研完成。

6、产线自动化优势

公司持续推进智能化、数字化精益管理，运用 MES 制造系统全方位、全过程提升企业经营管控水平，生产经营过程中以真实、实时的数据、信息为依据，建立全环节全流程的控制与监督系统，为精益化管理决策提供数据支持。工厂生产效能不断提升，达到行业领先水平，大大提高盈利能力。



7、国内及海外布局优势

印度工厂的设立实现了公司全球化战略布局，公司致力于将印度同兴达打造成印度本土具有高影响力的智慧模组工厂。报告期内受宏观经济波动及航运影响，印度同兴达市场推进有所放缓，但从长远布局看，印度同兴达的设立将有效提升公司在该区域的服务能力和市场占有率，扩大海外业务。

国内方面公司已完成生产制造基地的全面布局。公司赣州同兴达三期（金凤梅园厂区）主要生产智能穿戴、手机、平板、笔电等显示触控模组，主要服务于国内一线智能终端品牌和面板厂商。进一步完善赣州一期二期及南昌两个生产基地，生产效率及交付能力大大提升，全方位满足客户需求。同时，公司子公司昆山同兴达布局 GoldBump 全流程封装测试项目，拓展公司发展第二曲线。



四、主营业务分析

1、概述

（一）行业下行周期中发挥规模优势，提升市场占有率

作为专业第三方液晶显示模组龙头企业，公司努力克服行业下行周期中的困难，保持与下游客户的良好沟通，进一步提升液晶显示模组市场占有率，为行业下一轮的复苏做好准备。报告期内实现营业收入 84.19 亿元，较上年同期下降 34.54%；归属于上市公司股东的净利润-0.4 亿元，较上年同期下降 111.10%；扣除非经常性损益的净利润-2.17 亿元，较上年同期下降 175.95%；经营活动净现金流 9.04 亿元，较上年同期下降 3.46%；

（二）顺利推进显示驱动芯片封测项目，推动公司第二增长曲线起步

报告期内，昆山显示驱动芯片封测项目按照规划有条不紊的推进中，坚决落实公司第二增长曲线战略。根据 Frost & Sullivan 预测，未来随着国内芯片设计厂商的发展以及晶圆产能紧缺短期内难以改变的局，中国显示驱动芯片封测行业的需求将快速增长。预计中国整体显示驱动封测市场规模将从 2021 年的 184.30 亿元增长至 2025 年的 280.80 亿元，年均复合增长率约为 11.10%，2025 年中国显示驱动封测市场占全球市场比重将提升至 77.01%。随着该项目的持续建设投入，公司第二增长曲线正式起锚，将有力助推国家半导体产业链发展，进一步提升公司综合实力。

2、收入与成本

(1) 营业收入构成

单位：元

	2022 年		2021 年		同比增减
	金额	占营业收入比重	金额	占营业收入比重	
营业收入合计	8,418,763,622.18	100%	12,860,424,157.98	100%	-34.54%
分行业					
光电子器件和其他	8,418,763,622.18	100.00%	12,860,424,157.98	100.00%	-34.54%
分产品					
液晶显示模组	6,551,064,470.23	77.82%	9,769,503,700.19	75.97%	-32.94%
摄像类产品	1,552,086,788.59	18.44%	2,198,311,402.05	17.09%	-29.40%
其他	315,612,363.36	3.75%	892,609,055.74	6.94%	-64.64%
分地区					
国内	6,200,450,839.10	73.65%	10,745,621,998.59	83.56%	-42.30%
国外	2,218,312,783.08	26.35%	2,114,802,159.39	16.44%	4.89%
分销售模式					
直销	8,418,763,622.18	100.00%	12,860,424,157.98	100.00%	-34.54%

(2) 占公司营业收入或营业利润 10%以上的行业、产品、地区、销售模式的情况

☑适用 ☐不适用

单位：元

	营业收入	营业成本	毛利率	营业收入比上年同期增减	营业成本比上年同期增减	毛利率比上年同期增减
分行业						
光电子器件和其他	8,418,763,622.18	7,901,813,972.77	6.14%	-34.54%	-31.97%	-3.55%
分产品						
液晶显示模组	6,551,064,470.23	6,079,562,437.83	7.20%	-32.94%	-31.93%	-1.38%
摄像类产品	1,552,086,788.59	1,538,814,945.40	0.86%	-29.40%	-22.29%	-9.06%
其他	315,612,363.36	283,436,589.54	10.19%	-64.64%	-59.65%	-11.11%
分地区						
国内	6,200,450,839.10	5,880,609,135.65	5.16%	-42.30%	-38.53%	-5.81%
国外	2,218,312,783.08	2,021,204,837.12	8.89%	4.89%	-1.30%	5.72%
分销售模式						
直销	8,418,763,622.18	7,901,813,972.77	6.14%	-34.54%	-31.97%	-3.55%

公司主营业务数据统计口径在报告期发生调整的情况下，公司最近 1 年按报告期末口径调整后的主营业务数据

适用 不适用

(3) 公司实物销售收入是否大于劳务收入

是 否

行业分类	项目	单位	2022 年	2021 年	同比增减
光电子器件和其他	销售量	PCS (片)	135,865,660.00	171,527,337.00	-20.79%
	生产量	PCS (片)	136,779,435.00	169,453,386.00	-19.28%
	库存量	PCS (片)	5,492,843.00	5,696,508.00	-3.58%

相关数据同比发生变动 30%以上的原因说明

适用 不适用

(4) 公司已签订的重大销售合同、重大采购合同截至本报告期的履行情况

适用 不适用

(5) 营业成本构成

行业分类

行业分类

单位：元

行业分类	项目	2022 年		2021 年		同比增减
		金额	占营业成本比重	金额	占营业成本比重	
光电子器件和其他	原材料	7,229,907,787.97	91.50%	10,888,264,957.64	93.75%	-33.60%
光电子器件和其他	人工工资	214,448,091.11	2.71%	280,375,410.70	2.41%	-23.51%
光电子器件和其他	折旧	180,528,989.10	2.28%	147,936,300.64	1.27%	22.03%
光电子器件和其他	能源和动力	85,021,737.38	1.08%	80,180,150.59	0.69%	6.04%
光电子器件和其他	其他	191,907,367.21	2.43%	217,696,853.28	1.87%	-11.85%

说明

无。

(6) 报告期内合并范围是否发生变动

是 否

1. 本期新设子公司导致合并范围增加的情况

子公司名称	设立时间	注册资本（万元）	持股比例
-------	------	----------	------

南昌同兴达汽车电子有限公司	2022-04-18	2,000.00	100%
苏州同兴达汽车科技有限公司	2022-04-28	1,000.00	100%
南京市展锐新材料科技有限公司	2022-07-06	800.00	60%
展宏科技(香港)贸易有限公司	2022-08-05	5.00 (港币)	100%
同兴达光学(香港)贸易有限公司	2022-04-14	1.00	100%

2. 本期清算子公司导致合并范围减少的情况

子公司名称	设立时间	注册资本(万元)	持股比例
赣州市同兴达光电科技有限公司	2018-09-06	20,000.00	100%

(7) 公司报告期内业务、产品或服务发生重大变化或调整有关情况

适用 不适用

(8) 主要销售客户和主要供应商情况

公司主要销售客户情况

前五名客户合计销售金额(元)	4,084,879,465.67
前五名客户合计销售金额占年度销售总额比例	48.52%
前五名客户销售额中关联方销售额占年度销售总额比例	0.00%

公司前5大客户资料

序号	客户名称	销售额(元)	占年度销售总额比例
1	客户一	1,464,703,038.06	17.40%
2	客户二	867,999,915.96	10.31%
3	客户三	657,489,575.24	7.81%
4	客户四	593,542,630.38	7.05%
5	客户五	501,144,306.03	5.95%
合计	--	4,084,879,465.67	48.52%

主要客户其他情况说明

适用 不适用

公司主要供应商情况

前五名供应商合计采购金额(元)	1,538,043,899.80
前五名供应商合计采购金额占年度采购总额比例	20.13%
前五名供应商采购额中关联方采购额占年度采购总额比例	0.00%

公司前5名供应商资料

序号	供应商名称	采购额(元)	占年度采购总额比例
1	供应商一	430,429,656.99	5.63%
2	供应商二	335,114,116.06	4.39%

3	供应商三	295,281,183.64	3.87%
4	供应商四	282,670,827.92	3.70%
5	供应商五	194,548,115.19	2.55%
合计	--	1,538,043,899.80	20.13%

主要供应商其他情况说明

适用 不适用

3、费用

单位：元

	2022 年	2021 年	同比增减	重大变动说明
销售费用	57,190,017.64	65,879,866.53	-13.19%	
管理费用	244,241,851.92	256,511,853.22	-4.78%	
财务费用	22,390,107.37	114,525,883.79	-80.45%	主要是增加汇兑收益及本期银行借款的融资成本下降
研发费用	409,669,151.65	386,638,061.71	5.96%	

4、研发投入

适用 不适用

主要研发项目名称	项目目的	项目进展	拟达到的目标	预计对公司未来发展的影响
TP 与模组一体化穿戴 OLED 屏开发	通过对 OLED 穿戴屏的工艺、设备、材料、设计等方面的研究，实现触控显示一体化穿戴屏的量产。	完成	实现显示与触控一体化的穿戴 OLED 屏量产。	提升公司技术能力，拓宽产品面，增加市场份额。
带 Power IC 穿戴 OLED 屏模组开发	通过对 OLED 穿戴屏的复杂电路设计、电路检测、电路分析等方面的研究，实现穿戴屏的量产。	完成	实现复杂电路设计的穿戴 OLED 屏量产。	提升公司技术能力，拓宽产品面，增加市场份额。
FPC 线宽线距 0.05mm 极限走线穿戴 OLED 屏模组开发	通过对线宽线距 0.05mm 极限走线穿戴 OLED 屏模组的开发设计，可规范公司在极限 FPC 外形 OLED 模组的材料选型、研发设计、设备工艺的能力，实现穿戴屏的量产。	完成	实现 FPC 极限外形的穿戴 OLED 模组的量产。	提升公司技术能力，拓宽产品面，增加市场份额。
基于 ISP 接口的笔电液晶显示模组开发	通过对 ISP 接口的笔电模组产品研究，总结硬件设计规范、软件测试内容方法及生产工艺，从而实现 ISP 接口的笔电液晶显示模组量产。	进行中	实现 ISP 接口的笔电液晶显示模组量产。	提升公司技术能力，拓宽产品面，增加市场份额。
高信耐性一体化模组研究	通过选用特定的氟化剂，在一线胶位置二次涂布，以此提升 FPC 排线与玻璃台阶的密封性及可靠性。	进行中	在高温高湿、跌落、冷冻、酸性环境等实验条件下产品绑定区不被腐蚀。	提升产品性能，提升公司竞争力。
1.58" 方形智能手表用显示触控一体化模组研发	通过对 1.58 寸方形显示模组的特性及结构硬件研究，实现 1.58" 方形智能手表模组的量产。	完成	实现 1.58" 方形智能手表模组的量产。	提升公司技术能力，拓宽产品面，增加市场份额。

防止 LCD 屏破的设计方案可行性研究	通过研究一线胶的宽度与背光灯口位置的 PET 材质及宽度搭配, 找出最佳的搭配方案, 从而降低模组屏破的不良率。	完成	提高生产良率, 降低成本。	提高生产良率, 提升公司竞争力。
低阻抗功耗测试通用转接板方案研究	通过对测试转接板的硬件设计优化及测试验证, 解决高刷新率显示模组功耗测试异常问题。	进行中	实现高刷新率模组的功耗测试。	提升研发技术能力, 为公司技术发展提供基础。
下沉式产品技术应用	研究下沉式产品的选型、设计、制造规范, 保障下沉式模组性能指标及生产良率。	完成	优化产品设计, 并指导产品性能、良率量产达标。	提供新型窄边框方案, 协助拓展市场。
气凝胶隔热材料研究应用	针对气凝胶隔热膜应用场景、功能进行探究, 使显示模组拥有更优异的性能。	完成	输出针对气凝胶隔热膜的设计规范以及选型报告, 对气凝胶隔热膜的应用效果进行评价, 最终输出气凝胶隔热膜的生产、应用研究报告。	提供新型产品, 协助拓展市场。
功能性保护膜研究应用 (车载用保护膜类)	针对在车载显示屏生产制程和成品上使用到的功能性保护膜的选型和应用进行研究, 总结出高信耐性一体化车载模组的功能性保护膜选型及设计规范。	完成	确认出符合公司生产工艺的车载保护膜, 同时制定相关的设计、验证和检验的规范操作流程。	提高车载显示屏的生产良率和产品质量。
底填+包封一体式胶水研究应用	对 FPC 厂点胶工艺进行方案可行性评估, 重点关注底填+包封一体式胶水的设计要求、生产要求, 以及产品应用的优劣势。	完成	底填+包封一体式胶水的设计规范以及选型报告, 对底填+包封一体式胶水不同的应用效果进行评价, 最终输出底填+包封一体式胶水的应用研究报告。	提供新工艺, 提高良率以及效率, 协助拓展市场。
笔记本显示屏模组技术开发	优化笔记本屏模组设计, 输出笔记本屏模组的选型、设计规范, 保障笔记本屏模组的性能指标。	进行中	优化产品设计。	提供新型产品, 协助拓展市场。
显示模组刷新率切换方式及应用研究	研究显示模组的高刷兼容技术方案及性能评估方式, 输出优秀的高刷模组方案。	进行中	提供新产品方案。	提供新型产品, 协助拓展市场。
小型化元器件在显示模组中应用研究	使用小型化元器件的显示模组能够正式量产, 且模组的供电电压、抗 ESD 性能、功耗满足客户需求。	完成	优化产品设计。	提供新型产品, 降低设计成本, 协助拓展市场。
光感测试系统开发	通过建立光感测试系统, 了解光感性能参数, 规范光感功能测试标准。	完成	实现涉及光感产品的开发量产。	提升公司技术能力, 拓宽产品面, 增加市场份额。
TXD 代码调试系统开发	通过软硬件开发, 优化显示屏测试代码在线调试功能。	完成	提高调试效率, 通过友好的人机互动界面, 实现在线调试功能。	提升产品性能, 提升公司竞争力。
TP FW code 独立调试模式开发	通过软硬件开发, 实现 TP 触摸屏测试代码在线调试功能。	进行中	实现触控模组触控功能在线自动调节、自动烧录的功能。	提升产品性能, 提升公司竞争力。
6.56 寸中间盲孔项目开发	通过对盲孔在中间位置的特性, 研究模组的开发设计及设备工艺, 从而实现 6.56 寸中间盲孔模组的量	进行中	实现盲孔模组的量产。	提升公司技术能力, 拓宽产品面, 增加市场份额。

	产。			
9 寸后视镜液晶模组开发	通过了解汽车后视镜后装显示模组的要求，研究设计、开发及工艺等要求，实现 9 寸后视镜显示模组的可量产验证。	完成	实现 9 寸后视镜显示模组的可量产验证。	提升公司技术能力，拓宽产品面，增加市场份额。
15.6 寸笔电产品液晶显示模组开发	通过对笔电产品特性、软硬件设计开发、结构设计以及其工艺、设备等研究，实现 15.6 寸笔电产品模组量产。	进行中	实现 15.6 寸笔电产品的模组量产。	提升公司技术能力，拓宽产品面，增加市场份额。
基于笔电类 Power 可调节电压输出模组研发	通过对 Power 可调节电压输出特性及设计要求的研究，实现笔电类 Power 可调节电压输出模组可量产。	完成	实现笔电类 Power 可调节电压输出模组可量产。	提升公司技术能力，拓宽产品面，增加市场份额。
带防拆功能的穿戴 OLED 屏研发	通过对 FPC 防拆功能走线的研究、设计，实现防拆功能穿戴 OLED 屏的量产。	完成	实现带防拆功能的穿戴 OLED 屏量产。	提升公司技术能力，拓宽产品面，增加市场份额。
带主动笔功能的平板液晶显示模组研发	通过带主动笔功能的平板液晶显示模组研发，了解主动笔的功能及电路设计，形成带主动笔的模组的设计规范。	进行中	实现主动笔功能的平板液晶显示模组量产。	提升公司技术能力，拓宽产品面，增加市场份额。
长寿命穿戴一体化模组研发	通过选用特定的 OCA 胶水，配合特殊的冷冻技术，实现产品 CG 拆解顺利，不破坏产品。	进行中	提高生产良率、降低成本。	提高生产良率，提升公司竞争力。
测试设备实时温湿度监控技术研究	通过对测试设备实时温湿度监控方法研究，实现远程实时监控测试设备温湿度。	完成	实现远程监控测试设备温湿度。	提高实验结果准确性，提升公司竞争力。
下沉式 IC 绑定技术研究	研究下沉式 IC 的绑定工艺，摸索相应工艺技术，实现下沉式 IC 的量产使用。	完成	实现下沉式 IC 的量产使用。	提升公司技术能力，拓宽产品面，增加市场份额。
窄边框一体化模组三边点胶技术研究	通过点胶材料选型、结构设计及封胶设备工艺的研究，实现窄边框产品三边点胶工艺的量产。	进行中	实现三边点胶的窄边框显示模组的量产。	提升公司技术能力，拓宽产品面，增加市场份额。
冷热冲击试验样品测试技术研究	通过对冷热冲击试验样品在试验箱中位置角度等对实验过程及结果的影响研究，实现冷热冲击试验样品零跌落风险和晃动。	进行中	实现冷热冲击试验样品零跌落风险和晃动。	提高实验结果准确性，提升公司竞争力。
OCA+POL 一体化工艺关键技术研究	研究 POL+OCA 一体化的产品的成熟度与可行性分析，针对模组的整体性能与成本的优势空间。	完成	能够实现 POL+OCA 的一体化量产生产。	新工艺，新设计，提高产品良率，降低产品综合成本。
模组散热环路导热管研究	研究环路导热管在一体化模组上应用时材料选型及设计对散热效果的影响，总结出其在一体化模组散热方案中的高信耐性选型及设计规范。	进行中	输出环路导热管在模组散热的可行性研究报告，以及设计规范和选型报告。	提供新工艺，提高良率以及效率，协助拓展市场。
穿戴 4 合 1 测试系统研发	通过软硬件研发，建立一套测试系统实现穿戴产品	进行中	减少穿戴产品测试岗位人员需求。	提高产品生产效率，提高公司产品的竞争

	光感、NFC、显示和触控的四种测试要求。			力。
三合一自动 OTP 治具 gamma 调试系统研发	通过软硬件研发，实现显示模组显示代码/TP 代码/Gamma 在线调试、烧录等功能。	完成	实现显示模组产品在线自动调节、自动烧录的功能。	提升产品性能，提升公司竞争力。
铝胶框背光模组研发	通过研究背光铝胶框的工艺要求、设计规范及性能效果影响，实现铝胶框背光模组可导入量产的设计规范制定。	进行中	实现铝胶框显示模组的量产。	提升公司技术能力，拓宽产品面，增加市场份额。
3D 盖板贴合技术研究	通过对 3D 盖板材料特性、工艺、设备以及设计等方面研究，实现 3D 盖板与显示模组贴合量产化。	进行中	实现 3D 盖板贴合的量产。	提升公司技术能力，拓宽产品面，增加市场份额。
4.3 寸高清 VR 显示模组研发	通过对 4.3 寸类显示模组的设计、工艺设备研究，实现 4.3 寸高清 VR 显示模组产品的量产。	完成	实现 4.3 寸高清 VR 产品的模组的量产。	提升公司技术能力，拓宽产品面，增加市场份额。
同兴达摄像头通用烧录系统 V1.0	开发通用测试系统，支持 MIPI、LVDS，USB 输入光纤、USB、万兆网卡输出的通用测试系统。	完成	解决公司内不同产品线测试设备不同软件管理以及生产排程的困扰。	提高公司产线利用率，降本增效。
同兴达 USB 摄像头模组一拖十六测试系统 V1.0	一种一次性可测试 16 颗摄像头的测试系统，可提高生产效率。	完成	提高生产线单位时间产出量，进一步降低生产成本。	提高产品性价比，提高竞争力。
切割贴附一体式装置	通过此装置将切割 RFPC 与 RFPC 贴合在载具的两站工作整合在一起，减少 SMT 元器件在转运中的损伤风险。	完成	确保产品品质可靠。	为公司后续进入一流品牌客户提供品质保障。
一种 6 面 AOI 外观检测设备	一种通过 CCD 采集图像，对产品的 6 个面进行外观判定的设备。	完成	解决模组行业外观判断一直使用人眼目视，容易出现人员误判漏判的问题。	提高产品外观良率，更好满足客户质量要求。
一种光学防抖摄像头	一种通过加速度传感器采集摄像头移动状态并控制反向镜头和传感器之间的相对位置，用以补偿相机运动造成的图像失真。	进行中	提高相机拍照质量，提供更好的拍照体验。	为开拓市场提供高端产品。
一种压电式马达的摄像头装置	一种通过压电材料产生动力推动镜头运动的摄像头产品，优势在于低功耗，大推力，可以使用在汽车等需要玻璃镜片的场合，为开拓市场提供差异化产品。	进行中	提供差异化应用产品。	为个性化客户提供产品支持。
一种 SLAM TOF 摄像头装置	一种激光测距成像合成物体 3D 模型的摄像头。	进行中	解决以往 3D 成像分辨率低、成像噪大、图像失真的问题，缩小体积以便便携设备配备。	为客户提供差异化 3D 成像产品。
一种微型云台摄像头装置	一种可大幅度提高摄像头在非稳定状态下稳定成像的装置，可在 $\pm 7^\circ$ 的晃动情况下稳定拍照。	进行中	解决普通 OIS 摄像头补偿角度小于 $\pm 1^\circ$ ，反应慢的问题。	为消费者提供高性价比，高性能的摄像头产品。

公司研发人员情况

	2022 年	2021 年	变动比例
研发人员数量（人）	1,246	1,327	-6.10%
研发人员数量占比	15.89%	14.69%	1.20%
研发人员学历结构			
本科	235	222	5.86%
硕士	4	5	-20.00%
研发人员年龄构成			
30 岁以下	747	905	-17.46%
30~40 岁	457	393	16.28%
40 岁以上	42	29	44.83%

公司研发投入情况

	2022 年	2021 年	变动比例
研发投入金额（元）	409,669,151.65	386,638,061.71	5.96%
研发投入占营业收入比例	4.87%	3.01%	1.86%
研发投入资本化的金额（元）	0.00	0.00	0.00%
资本化研发投入占研发投入的比例	0.00%	0.00%	0.00%

公司研发人员构成发生重大变化的原因及影响

适用 不适用

研发投入总额占营业收入的比重较上年发生显著变化的原因

适用 不适用

研发投入资本化率大幅变动的原因及其合理性说明

适用 不适用

5、现金流

单位：元

项目	2022 年	2021 年	同比增减
经营活动现金流入小计	7,404,719,738.31	8,240,368,368.15	-10.14%
经营活动现金流出小计	6,500,418,821.24	7,303,665,996.67	-11.00%
经营活动产生的现金流量净额	904,300,917.07	936,702,371.48	-3.46%
投资活动现金流入小计	54,188,978.59	69,685,816.94	-22.24%
投资活动现金流出小计	464,807,094.39	444,051,590.07	4.67%
投资活动产生的现金流量净额	-410,618,115.80	-374,365,773.13	-9.68%
筹资活动现金流入小计	897,685,048.45	696,140,825.47	28.95%
筹资活动现金流出小计	1,361,195,720.30	1,458,059,197.79	-6.64%
筹资活动产生的现金流量净额	-463,510,671.85	-761,918,372.32	39.17%
现金及现金等价物净增加额	42,500,227.39	-209,386,669.38	120.30%

相关数据同比发生重大变动的主要影响因素说明

适用 不适用

筹资活动产生的现金流量净额增加主要是本期银行借款增加、支付银行到期借款减少、以及收购子公司少数股东股权增加所致。

报告期内公司经营活动产生的现金净流量与本年度净利润存在重大差异的原因说明

适用 不适用

主要是本期收回上期销售的货款增加所致。

五、非主营业务分析

适用 不适用

六、资产及负债状况分析

1、资产构成重大变动情况

单位：元

	2022 年末		2022 年初		比重增减	重大变动说明
	金额	占总资产比例	金额	占总资产比例		
货币资金	1,200,665,623.76	16.35%	1,512,223,126.24	16.30%	0.05%	
应收账款	2,244,890,862.19	30.56%	3,682,249,542.49	39.68%	-9.12%	主要是销售规模下降减少应收账款
存货	1,223,541,262.94	16.66%	1,321,149,779.68	14.24%	2.42%	
固定资产	1,566,372,149.45	21.33%	1,396,859,323.66	15.05%	6.28%	
在建工程	214,376,796.56	2.92%	304,951,108.38	3.29%	-0.37%	
使用权资产	71,606,579.04	0.97%	130,525,455.40	1.41%	-0.44%	主要是租赁到期减少使用权资产
短期借款	844,656,293.65	11.50%	576,524,204.94	6.21%	5.29%	主要是票据贴现重分类至短期借款
合同负债	9,967,439.33	0.14%	12,317,656.16	0.13%	0.01%	
长期借款	124,016,097.26	1.69%	156,000,000.00	1.68%	0.01%	
租赁负债	39,650,962.18	0.54%	36,989,970.04	0.40%	0.14%	

境外资产占比较高

适用 不适用

2、以公允价值计量的资产和负债

适用 不适用

3、截至报告期末的资产权利受限情况

项目	余额	受限原因
货币资金	366,945,912.49	银行承兑汇票保证金、信用证保证金、海关保证金
应收款项融资	1,000,000.00	用于质押
固定资产	121,717,445.71	用于抵押
其他流动资产	30,380,607.13	用于质押
合计	520,043,965.33	

七、投资状况分析

1、总体情况

适用 不适用

报告期投资额（元）	上年同期投资额（元）	变动幅度
349,056,700.00	800,000,000.00	-56.37%

2、报告期内获取的重大的股权投资情况

适用 不适用

单位：元

被投资公司名称	主要业务	投资方式	投资金额	持股比例	资金来源	合作方	投资期限	产品类型	截至资产负债表日的进展情况	预计收益	本期投资盈亏	是否涉诉	披露日期（如有）	披露索引（如有）
南昌同兴达精密光电有限公司	电子产品	收购	305,056,700.00	100.00%	自有	无	长期	摄像类产品	已注资		-72,730,984.10	否	2022年04月27日	巨潮资讯网及其他指定披露媒体（公告编号：2022-034）
昆山同兴达芯片封测技术有限责任公司	电子产品	新设	35,500,000.00	100.00%	自有	无	长期	Gold Bump 封测	已注资		-2,510,870.41	否	2021年10月15日	巨潮资讯网及其他指定披露媒体（公

司														告编号：2021-071)
南昌同兴达汽车电子有限公司	电子产品	新设	8,500,000.00	100.00%	自有	无	长期	摄像类产品	已投资		-2,231,703.81	否	2022年04月20日	巨潮资讯网及其他指定披露媒体（公告编号：2022-029、2022-061）
合计	--	--	349,056,700.00	--	--	--	--	--	--	0.00	-77,473,558.32	--	--	--

3、报告期内正在进行的重大的非股权投资情况

适用 不适用

4、金融资产投资

(1) 证券投资情况

适用 不适用

公司报告期不存在证券投资。

(2) 衍生品投资情况

适用 不适用

公司报告期不存在衍生品投资。

5、募集资金使用情况

适用 不适用

(1) 募集资金总体使用情况

适用 不适用

单位：万元

募集年份	募集方式	募集资金总额	本期已使用募集资金总额	已累计使用募集资金总额	报告期内变更用途的募集资金总额	累计变更用途的募集资金总额	累计变更用途的募集资金总额比例	尚未使用募集资金总额	尚未使用募集资金用途及去向	闲置两年以上募集资金金额
2020 年	非公开发行股票	79,821.33	8,415.36	79,969.03	0	0	0.00%	0	存放于公司募集资金专用账户内及闲置募集资金补流	0
合计	--	79,821.33	8,415.36	79,969.03	0	0	0.00%	0	--	0

募集资金总体使用情况说明

经中国证券监督管理委员会《关于核准深圳同兴达科技股份有限公司非公开发行股票的批复》（证监许可[2020]1756 号）的核准，并经深圳证券交易所同意，本公司由主承销商海通证券股份有限公司（以下简称“海通证券”）非公开发行普通股（A 股）股票 31,526,336 股，每股面值 1 元，每股发行价人民币 26.01 元。本公司共募集资金 819,999,999.36 元，扣除发行费用 21,786,679.75 元，募集资金净额 798,213,319.61 元。

截止 2020 年 10 月 9 日，本公司上述发行募集的资金已全部到位，业经大华会计师事务所（特殊普通合伙）以“大华验字[2020]000578 号”验资报告验证确认。

截止 2022 年 12 月 31 日，公司对募集资金项目累计投入 799,690,304.97 元，其中：公司于募集资金到位之前利用自有资金先期投入募集资金项目人民币 245,956,609.48 元；于 2020 年 10 月 22 日起至 2022 年 12 月 31 日止会计期间使用募集资金人民币 553,733,695.49 元；本年度使用募集资金 84,153,644.29 元。截止 2022 年 12 月 31 日，募集资金余额为人民币 0.00 元。

(2) 募集资金承诺项目情况

适用 不适用

单位：万元

承诺投资项目和超募资金投向	是否已变更项目(含部分变更)	募集资金承诺投资总额	调整后投资总额(1)	本报告期投入金额	截至期末累计投入金额(2)	截至期末投资进度(3) = (2)/(1)	项目达到预定可使用状态日期	本报告期实现的效益	是否达到预计效益	项目可行性是否发生重大变化
承诺投资项目										
年产 6000 万片异形全面屏二合一显示模组建设项目	否	57,821.33	57,821.33	8,415.36	57,969.03	100.26%	2022 年 10 月 01 日	-4,560.65	否	否
补充流动资金	否	22,000	22,000		22,000	100.00%		0	不适用	否
承诺投	--	79,821.	79,821.	8,415.3	79,969.	--	--	-	--	--

投资项目小计		33	33	6	03			4,560.65		
超募资金投向										
无										
合计	--	79,821.33	79,821.33	8,415.36	79,969.03	--	--	4,560.65	--	--
分项目说明未达到计划进度、预计收益的情况和原因（含“是否达到预计效益”选择“不适用”的原因）	<p>1、受消费类电子产品全球市场需求不振，尤其是智能手机市场需求下跌、导致行业内卷严重，公司异形全屏产品价格及销售订单因行业原因影响后均同步下降，致使该募投项目利润不及预期。</p> <p>2、公司募集资金项目中补充流动资金项目主要是满足公司日常生产经营，进一步确保公司的财务安全、增强公司市场竞争力。而非单独项目整体投入，因此无法单独核算效益。</p>									
项目可行性发生重大变化的情况说明	无									
超募资金的金额、用途及使用进展情况	不适用									
募集资金投资项目实施地点变更情况	不适用									
募集资金投资项目实施方式调整情况	<p>适用</p> <p>以前年度发生</p> <p>公司 2020 年 10 月 29 日召开了第三届董事会第八次会议、第三届监事会第七次会议审议通过了《关于公司使用部分募集资金向全资子公司借款以实施募投项目的议案》，同意公司使用部分募集资金不超过 6 亿元向全资子公司赣州同兴达提供借款实施募投项目。2021 年 6 月 11 日，公司召开了第三届董事会第十次会议、第三届监事会第九次会议审议通过了《关于变更部分募集资金投资项目实施方式的议案》，同意将募集资金的实施方式变更为由公司使用部分募集资金不超过 6 亿元向赣州同兴达增资用于实施募投项目，独立董事和保荐机构海通证券对上述募投资金实施方式变更发表同意意见。</p>									
募集资金投资项目先期投入及置换	<p>适用</p> <p>2020 年 10 月 29 日，公司第三届董事会第八次会议审议通过了《关于使用募集资金置换预先投入募投项目和支付发行费用的自筹资金的议案》，同意公司使用募集资金置换预先投入募投项目的自筹资金 24,595.66 万元，大华会计师事务所（特殊普通合伙）就公司本次以募集资金置换预先投入募投项目的自筹资金事项出具了大华核字[2020]008260 号《深圳同兴达科技股份有限公司以自筹资金预先投入募集资金投资项目的鉴证报告》。</p>									

情况	
用闲置募集资金暂时补充流动资金情况	适用 2020年10月29日，公司召开第三届董事会第八次会议，审议通过了《关于使用部分闲置募集资金进行暂时补充流动资金的议案》，同意公司使用不超过人民币2.3亿元（含本数）的闲置募集资金暂时补充流动资金，用于公司的业务拓展、日常经营等与主营业务相关的生产经营使用，使用期限为自董事会审议通过之日起不超过12个月，并且公司将随时根据募集资金投资项目的进展及需求情况及时将补流的募集资金归还至募集资金专户，截至2021年12月31日，公司已归还募集资金暂时性补流146,200,000.00元，剩余83,800,000.00元已陆续至2022年4月2日前归还至募集资金专户。
项目实施出现募集资金结余的金额及原因	不适用
尚未使用的募集资金用途及去向	截止2022年12月31日，募集资金均已使用完毕。
募集资金使用及披露中存在的问题或其他情况	无。

(3) 募集资金变更项目情况

适用 不适用

公司报告期不存在募集资金变更项目情况。

八、重大资产和股权出售

1、出售重大资产情况

适用 不适用

公司报告期末未出售重大资产。

2、出售重大股权情况

适用 不适用

九、主要控股参股公司分析

适用 不适用

主要子公司及对公司净利润影响达10%以上的参股公司情况

单位：元

公司名称	公司类型	主要业务	注册资本	总资产	净资产	营业收入	营业利润	净利润
赣州市同兴达电子	子公司	液晶显示模组	1,300,000,000.00	4,623,542,074.92	2,009,737,622.68	6,279,519,202.23	33,512,282.14	56,623,951.04

科技有限 公司								
南昌同兴 达精密光 电有限公 司	子公司	摄像类产 品	490,756,3 00.00	1,739,003 ,729.51	642,257,4 77.59	1,565,263 ,876.95	99,110,50 1.82	72,730,98 4.10
同兴达 (香港) 贸易有限 公司	子公司	贸易	47,815,51 8.15	602,340,8 99.96	57,508,03 4.74	1,262,336 ,284.40	6,093,510 .47	5,098,242 .23
TXD(India)Technolo gyCo.,Ltd	子公司	液晶显示 模组、摄 像类产品	48,191,03 2.59	433,396,4 35.18	- 32,273,20 9.19	1,025,964 ,678.77	- 22,175,44 2.06	- 19,455,41 1.93

报告期内取得和处置子公司的情况

适用 不适用

公司名称	报告期内取得和处置子公司方式	对整体生产经营和业绩的影响
南昌同兴达汽车电子有限公司	新设	无
苏州同兴达汽车科技有限公司	新设	无
南京市展锐新材科技有限公司	新设	无
展宏科技(香港)贸易有限公司	新设	无
同兴达光学(香港)贸易有限公司	新设	无
赣州市同兴达光电科技有限公司	注销	无

主要控股参股公司情况说明

无

十、公司控制的结构化主体情况

适用 不适用

十一、公司未来发展的展望

(一) 公司所处行业的发展趋势:

1、液晶显示器正向轻、窄、薄，显示质量更高、显示界面更大、内容更丰富的方向发展

随着面板技术的不断进步，手机屏幕除了显示材料的升级以外，高屏占比（全面屏）脱颖而出。全面屏从高像素和大视野两方面给予消费者更佳的视觉体验，现已成为智能手机市场的主流。主要手机厂商华为、苹果、三星、小米、vivo、OPPO 等都在自己的主要产品中应用了全面屏，并向中低端机型不断渗透，市场前景广阔。

全面屏手机要求对显示面板进行精度极高的异形切割、打磨和贴片组装，同时全面屏又有不同的实现方案，包括刘海屏、水滴屏、挖孔屏、双屏、滑盖屏、机械升降等，不同的方案对设备工艺的要求又不尽相同，从而对显示模组厂商的制程能力、工艺水平提出了革命性的改变。

2、高端产品封装技术由 COG 向 COF、COP 发展

随着全面屏手机的推广，手机屏占比不断上升，为追求窄边框和更高的屏占比，全面屏逐渐从 18:9 向 19:9 甚至 20:9 演进，为了追求更小的下 Border 从而要求液晶显示触控模组生产企业的封装技术需由传统的 COG 向 COF、COP 发展。

传统的 COG 封装技术系将触控 IC 固定在玻璃上，而 COF、COP 技术则将触控 IC 固定于软板上，由于可以自由弯曲，因此可以将其折到玻璃背面，从而实现缩小下边框的目的。

3、智能手机摄像头高像素趋势明显，车载摄像头市场快速崛起

像素越高，拍摄的图像分辨率越高，描述的细节越丰富，图像被放大后较低像素者更为清晰。从低像素提升至高像素对图像清晰度能有明显改善，因此一般消费者关注手机拍摄参数时通常最先关注像素，手机厂商亦会优先考虑提高像素，智能手机摄像头高像素趋势明显；

同时，随着市场及政策环境的日趋成熟，汽车智能化浪潮汹涌而来。作为汽车智能化中不可或缺的核心感知硬件，车载摄像头的应用从传统的倒车后视向全场景、多方位拓展，由单摄向多摄迈进，从成像镜头向感知镜头转变，前景广阔，行业迎来加速向上拐点。

4、液晶显示器向节能、低耗方向发展

液晶显示器的显示质量越来越高、显示界面越来越大、内容越来越丰富，若不进行节能、低耗等新技术的开发和推广，则液晶显示器的应用能耗也会随之越来越高，这不符合低碳环保的社会理念和世界潮流。更重要的是，很多便携式电子产品如手机、平板电脑等的持续续航能力将大打折扣，不利于消费者的使用。因此，除了电池方面的改进外，液晶显示器行业也纷纷开展节能、低耗技术等举措，并取得了显著效果。特别是主要能耗组件背光源的节能技术的开发和推广，可以在保证能耗不会升高的同时增强显示功能，有效地满足了市场的需求。近年来，更加节能的 LED 背光源，已在大、中、小各尺寸液晶显示器上普遍使用，并在不断改进和完善中。节能、低耗已成为液晶显示器的重要发展方向之一。

5、柔性 OLED 未来前景广阔

消费电子产品正朝着柔性化、便携化的方向持续升级，超高清、低功耗、轻薄化、更具柔性的显示形态、功能的高度集成化等市场需求加快显示技术迭代更新。与传统的 LCD 屏幕相比，柔性 OLED 屏幕具有低能耗、更轻薄、响应快、可弯曲性等特点。随着柔性显示的发展，除我们已经看到的曲面屏手机、柔性折叠手机、柔性折叠笔记本电脑，车载显示等领域外，柔性折叠触控模组还将广泛应用于个人数字助理设备、医疗、金融等众多行业的电子设备中，柔性 OLED 屏幕已成为显示行业的发展热点。柔性 OLED 产品将会在未来得到迅猛的发展，前景极为广阔。

（二）未来发展战略

公司依然坚持实施“精耕细作”品牌大客户战略，紧紧围绕核心客户做大做强，持续优化客户结构和服务的终端品牌手机厂商体系，在巩固既有核心客户合作基础上，不断实现增量核心客户的开发，实现客户波动风险的最小化，避免了公司单一客户依赖问题，形成公司持续稳定发展的雄厚基础。

公司致力于以行业最前沿技术为目标，深入开展技术研发。通过持续加强研发创新能力，提升产品质量和供应链快速响应能力，实行产品品牌战略。在巩固原有液晶显示模组和光学摄像头模组市场基本盘基础上，集中优势资源扩展半导体先进封测项目，不断丰富公司产品链，提升公司核心竞争力，最终发展成为在国内外市场具有较强竞争力和品牌影响力的企业，为客户提供高效率、高质量、高性价比的产品及服务。

（三）公司上年经营计划进展情况及下年度经营计划

报告期内，公司专注于 LCD、OLED 液晶显示模组和光学摄像头模组业务。2022 年，公司营业收入 84.19 亿元，较上年同期下降 34.54%；归属于上市公司股东的净利润为-0.40 亿元，较上年同期下降 111.10%。

2023 年公司将重点根据以下计划开展工作：

持续技术创新，提高核心竞争力计划：根据市场发展趋势、下游客户需求以及行业动态合理规划，在现有产品技术和工艺的基础上，进一步加大技术开发和创新。着重提升内部研发能力，持续增加技术研发的投入，从产品的材料、工艺、品质以及管理等方面持续创新，持续研发最具竞争力的产品和工艺技术，并能够以最快的速度导入应用，实现试产到量产。运用科学的分析及控制方法，让产品在研发初期及制造过程中存在的潜在风险能够得到及时的发现及有效的控制，保证公司产品的可持续发展及核心竞争优势。

推进半导体先进封测项目安全早日投产：随着国家显示面板行业规模跃居全球之首，与之配套的上游产业环节如驱动芯片的设计、制造和封测等都将逐步本土化，前景十分广阔。昆山同兴达一期项目向上游供应链进一步延伸至显示驱动芯片领域的先进封测，可承接公司上游 IC 设计公司拿到晶圆后的封测订单，同时受益于产业链本土化带来的产能稀缺背景下的市场机遇，不可错过。2023 年公司将投入优秀资源多快好省建设好昆山同兴达一期项目，争取尽快达到预定规划。

进一步推动公司数字化经营：公司自上市以来，持续投入构建数字化经营模式，以自动化、可视化、平台化为理念，以产品、库存、营销、采购、生产、财务、人力等智能场景应用为主体，构建同兴达大数据经营平台。数字化经营模式已具规模，为公司生产的自动化、工作场景的智能化、信息流和物资流合一构建了优质平台。2023 年公司将进一步推动公司数字化经营，提升公司综合实力。

巩固市场地位：继续巩固和扩大公司产品占有的市场份额。一方面加深与现有大客户的合作，公司目前已是 OPPO、vivo、TCL、联想、传音、三星等品牌厂商以及上海华勤、闻泰通讯、龙旗等知名手机方案商的供应商，并与这些客户建立了密切的合作关系，尽心尽力的做好客户服务，确保客户和公司之间的长期战略合作；另一方面依托公司在本行业中的先进技术水平、高品质的生产能力、高效的研发和供应体系、优异的产品品质等优势，不断加大国内新客户开拓的力度，进一步提高公司在国内市场的占有率，同时强化海外市场印度的开拓力度，尤其逐步增大印度市场的份额占比，以扩大和增强公司在行业市场中的地位。

（四）公司可能面对的风险

1、市场风险

（1）行业竞争风险

我国液晶显示模组制造业发展较快，许多企业陆续进入行业参与竞争。目前行业内，不仅有液晶显示模组专业生产商如信利国际、合力泰、欧菲光、帝晶光电等，还包括京东方 A、深天马 A 等为代表的大型上游原厂企业。虽然该行业有较高进入壁垒，企业需具备一定的资金、规模、供货能力、技术水平、行业经验，但并不排除其他具有相关设备和类似生产经验的企业进入该行业。未来随着国内外竞争对手通过不断的行业整合等手段扩大经营规模，扩充市场份额，公司的市场地位可能受到一定的挑战，进而可能会对公司未来的收入及盈利能力产生一定影响。

（2）行业增长放缓的风险

随着智能手机渗透率的不断提高，智能手机市场销量增长出现下滑，智能手机行业进入存量换机时代，尽管规模巨大的存量市场，足以确保换机时代的市场规模，但如公司不能适应下游客户需求的变化或经营策略不符合市场竞争需要，公司将产生业绩下滑的风险。

2、经营风险

（1）原材料价格波动风险

报告期尽管公司严格执行订单式生产，以接单时市场原材料价格为基础确认产品价格，使得在接单时，有关产品的成本和利润有合理预期，但由于原材料从预定采购、材料入库到组织生产并形成库存商品发送客户，存在一定时间跨度。若此阶段主要原材料价格，如 LCD 出现快速上涨，同时该原材料出现较严重的供货不足情况，此时供应商有可能临时提高采购价格；与此同时公司未能与客户就产品销售价格进行及时协商调整，公司需要承担原材料价格波动风险，从而对生产经营带来一定影响。

(2) 供应商相对集中风险

液晶显示模组的原材料主要包括液晶面板、驱动 IC、背光源模组、FPC 及 TP 等，其中关键原材料为液晶面板、驱动 IC 及 TP。报告期内，公司与各供应商保持良好合作关系。2022 年公司前五大供应商采购总额相比往年有所改善提高，但占比仍较集中。如果原材料不能及时、足额、保质提供，或者供应商经营状况恶化，或者终止与公司的合作关系，将给公司生产经营造成一定影响。

(3) 存货风险

报告期内，公司存货占比较高。这与行业经营特点相一致，也与公司生产经营规模、采购及生产模式密切相关。随着公司业务规模的扩大，客户结构逐步升级，公司存货的绝对额进一步增加。尽管公司采取“订单式”生产模式，但如果销售客户生产经营出现问题无法及时提货甚至终止合作，则可能给公司的资金流动性带来一定的不利影响，并增加存货跌价风险。

(五) 应对措施

1、市场风险应对措施

以客户为基础，深挖公司内部管理潜能，整体提升公司竞争力，不断提升客户粘性。品牌客户均衡发展，分散经营风险，坚守手机行业的发展，同时开发非手机行业的品牌客户。继续加强科技创新，持续增强质量管理，公司作为微光学摄像头模组、触控模组企业，将持续加大研发的人力、财力投入，紧跟行业技术发展趋势，巩固自身核心竞争力。

2、经营风险应对措施：

为应对原材料价格波动给公司带来的经营风险，公司除加强对原材料的产量、价格走势等因素的综合分析评估，还将根据生产计划和原材料市场的走势灵活安排原材料储备量，从而降低原材料价格大幅波动给公司带来的经营风险。

为应对存货跌价风险，公司实时关注库存情况，通过管理系统分析、加强销售、生产等各流程跟踪管控、管理考核结合拓展 B 级市场等方式，加快库存周转效率，尽量降低原材料价格波动对公司正常经营的影响。

十二、报告期内接待调研、沟通、采访等活动

适用 不适用

接待时间	接待地点	接待方式	接待对象类型	接待对象	谈论的主要内容及提供的资料	调研的基本情况索引
2022 年 04 月 14 日	公司会议室	电话沟通	机构	机构投资者	行业发展情况及企业发展规划	巨潮资讯网 (www.cninfo.com.cn) 投资者关系活动记录表 20220414
2022 年 04 月 26 日	公司会议室	书面问询	其他	网上投资者	公司 2021 年业绩说明会	巨潮资讯网 (www.cninfo

						.com.cn) 投资者关系活动记录表 20220426
2022 年 04 月 29 日	公司会议室	电话沟通	机构	机构投资者	消费电子行业下游客户总体情况及公司主要原材料价格趋势, 公司昆山芯片封测工厂进度及满产后效益情况介绍, 公司产能利用情况。	巨潮资讯网 (www.cninfo.com.cn) 投资者关系活动记录表 20220429

第四节 公司治理

一、公司治理的基本状况

报告期内，公司严格按照《公司法》、《证券法》、《上市公司治理准则》、《深圳证券交易所股票上市规则》、《深圳证券交易所上市公司规范运作指引》等有关法律法规的要求，公司治理实际情况符合中国证监会发布的有关上市公司治理规范性文件的要求；公司董事、监事及高级管理人员严格按照相关法律法规及公司内部规章制度要求履行各自的权利和义务，保障公司信息披露透明，依法运作、诚实守信。

1、关于股东与股东大会

公司严格遵守法律法规，规范的召集、召开股东大会。股东大会的召集、召开程序、出席股东大会的人员资格及股东大会的表决程序均符合《公司法》、《股东大会议事规则》及其他法律法规的规定。公司股东大会提案审议符合程序，股东大会采取现场与网络投票相结合的方式进行表决，确保所有股东，特别是中小股东充分行使表决权，并聘请律师见证，保证股东大会会议召集、召开和表决程序的合法性；公司平等对待所有股东，确保中小股东与大股东享有平等地位，确保所有股东能够充分行使自己的权利。

2、关于公司与实际控制人

公司拥有独立的业务、经营能力和完备的运营体系，在业务、人员、资产、机构、财务上独立于实际控制人，符合中国证监会关于上市公司独立性的相关规定；公司的重大决策按《公司章程》等规定履行相应的审批程序，公司董事会、监事会和内部机构独立运作，公司实际控制人严格规范自身行为，通过股东大会行使股东权利，不存在直接或间接干预公司的决策和经营活动的行为，也不存在损害公司及中小股东利益的情形。

3、关于董事与董事会

报告期内，公司共召开了九次董事会会议。全体董事都能够勤勉尽职，从公司和全体股东的利益出发，认真履行职责和义务，在充分了解情况的基础上审慎表决。公司董事会下设战略委员会、提名委员会、薪酬与考核委员会、审计委员会四个专门委员会，依据各专门委员会工作细则履职，为董事会的决策提供了专业的意见，以保证董事会决策的科学性和公正性。

4、关于监事与监事会

报告期内，公司共召开了九次监事会会议，均按照《公司章程》及《监事会议事规则》的程序召集和召开。公司监事认真履行职责，本着对股东负责的态度，对公司的财务状况、重大资产重组以及公司董事和高级管理人员履行职责的合法合规性等进行监督，并对公司定期报告、内部控制评价报告、续聘会计师事务所等重要事项发表了意见，切实履行了职责，维护了公司及股东的合法权益。

5、关于信息披露与透明度

公司严格按照《深圳证券交易所股票上市规则》《公司章程》等规定履行信息披露义务，确保信息披露的真实、准确、完整、及时、公平。公司的信息披露工作严格遵守保密制度，对重大事项及时进行内幕信息登记，未发生重大信息提前泄露情况。所有公告均在中国证监会指定的信息披露媒体《中国证券报》《证券时报》《上海证券报》《证券日报》和巨潮资讯网（<http://www.cninfo.com.cn>）上进行了披露，保证所有股东有平等的机会获得信息。

6、关于相关利益者

公司充分尊重和维护相关利益者的合法权益，实现股东、公司、员工等各方面利益的协调平衡，坚持与相关利益者互利共赢的原则，共同推动公司持续、稳健发展。

7、关于投资者关系

公司充分尊重和维护公司股东的合法权益，通过电话、电子邮件、投资者互动平台、股东大会等多种方式与投资者沟通交流，增进投资者对公司经营情况、发展前景的了解，听取广大投资者对公司经营发展的意见和建议，维护与投资者的良好关系。

目前公司治理的实际情况与中国证监会有关文件要求不存在重大差异，公司治理结构的实际状况基本符合中国证监会的相关要求。公司将继续按照中国证监会、深交所及深圳证监局的监管要求，持续完善公司治理结构，增强公司规范运作水平，切实维护广大投资者的利益。

公司治理的实际状况与法律、行政法规和中国证监会发布的关于上市公司治理的规定是否存在重大差异

是 否

公司治理的实际状况与法律、行政法规和中国证监会发布的关于上市公司治理的规定不存在重大差异。

二、公司相对于控股股东、实际控制人在保证公司资产、人员、财务、机构、业务等方面的独立情况

1、业务：公司业务独立于实际控制人，独立决策、自主经营、自负盈亏，拥有包括采购、生产、销售、研发在内的完整的业务和产业体系，具有直接面向市场独立运营的能力，不存在需要依赖股东及其他关联方进行生产经营活动的情况。

2、人员：公司人员、劳动、人事及工资关系完全独立。公司拥有独立的员工队伍，已建立完善的劳资管理、绩效考核及薪酬分配等方面的制度和薪酬体系，并与员工依法签订了《劳动合同》，公司的人员与实际控制人完全独立。公司建立了独立的人事档案、人事聘用和任免制度以及考核、奖惩制度。

3、资产：公司拥有独立的生产系统、辅助生产系统和配套设施、土地使用权、房屋所有权等资产，合法拥有与生产经营有关的土地、房产、机器设备、商标等。公司资产与股东资产严格分开，产权界定清晰，不存在以承包、委托经营、租赁或其他类似方式，依赖股东单位及其他关联方进行生产经营的情况。

4、机构：公司根据经营发展的需要，建立了符合公司实际情况的独立、完整的组织结构，各职能部门根据《公司章程》和相关规章制度独立行使职权，运作正常有序。公司根据《公司法》、《公司章程》的要求建立了完善的法人治理结构和内部经营管理机构，独立行使经营管理职权；董事会、监事会及其他内部机构独立运作，具有决策和经营管理的独立性。公司拥有独立的生产经营和办公场所，与实际控制人间不存在混合经营的情形。

5、财务：公司设有独立的财务会计部门，配备独立的财务会计人员，建立了独立的会计核算体系和财务管理制度，独立进行财务决策，并独立开设银行账户和纳税，不存在与实际控制人共用银行账户的情形。公司独立办理纳税登记，依法独立纳税。

三、同业竞争情况

适用 不适用

四、报告期内召开的年度股东大会和临时股东大会的有关情况

1、本报告期股东大会情况

会议届次	会议类型	投资者参与比例	召开日期	披露日期	会议决议
2021 年度股东大会	年度股东大会	55.43%	2022 年 05 月 10 日	2022 年 05 月 11 日	具体内容参见《中国证券报》、《证券时报》、《上海证券报》、《证券日报》和巨潮资讯网（ http://www.cninfo.com.cn ）《公司关于 2021 年度股东大会决议公告》（公告编号：2022-043）

2、表决权恢复的优先股股东请求召开临时股东大会

适用 不适用

五、董事、监事和高级管理人员情况

1、基本情况

姓名	职务	任职状态	性别	年龄	任期起始日期	任期终止日期	期初持股数（股）	本期增持股份数量（股）	本期减持股份数量（股）	其他增减变动（股）	期末持股数（股）	股份增减变动的原因
万锋	董事长、总经理	现任	男	48	2014 年 03 月 14 日	2023 年 04 月 07 日	53,114,337	0	0	21,245,735	74,360,072	2022 年每 10 股转增 4 股
钟小平	副董事长	现任	男	59	2014 年 03 月 14 日	2023 年 04 月 07 日	43,522,000	0	0	17,408,800	60,930,800	2022 年每 10 股转增 4 股
隆晓燕	董事、高管	现任	女	43	2014 年 03 月 14 日	2023 年 04 月 07 日	1,493,280	0	—	597,312	1,567,992	2022 年每 10 股转增 4 股致持股增加；直接持股

												部分被动减持 32.76 万股，通过持股平台间接持股减持 19.5 万股。
梁甫华	董事、 高管	现任	男	48	2014 年 03 月 15 日	2023 年 04 月 07 日	1,493 ,280	0	- 522,6 00	597,3 12	1,567 ,992	2022 年每 10 股转增 4 股致持股增加。通过持股平台减持 52.26 万股。
李玉元	财务总 监、高 管	现任	女	45	2014 年 03 月 15 日	2023 年 04 月 07 日	691,2 00	0	- 241,9 00	276,4 80	725,7 80	2022 年每 10 股转增 4 股致持股增加，通过持股平台减持 24.19 万股。
任达	独立董 事	现任	男	57	2020 年 04 月 08 日	2023 年 04 月 07 日	0	0	0	0	0	不适用
向锐	独立董 事	现任	男	49	2020 年 04 月 08 日	2023 年 04 月 07 日	0	0	0	0	0	不适用
卢绍锋	独立董 事	现任	男	41	2020 年 04 月 08 日	2023 年 04 月 07 日	0	0	0	0	0	不适用
朱长隆	监事会	现任	男	51	2018	2023	259,2	0	0	103,6	362,8	2022

	主席				年 03 月 26 日	年 04 月 07 日	00			80	80	年每 10 股 转增 4 股。
姜勇	职工代 表监事	现任	男	33	2019 年 03 月 21 日	2023 年 04 月 07 日	0	0	0	0	0	不适 用
余君燕	监事	现任	女	31	2020 年 04 月 08 日	2023 年 04 月 07 日	0	0	0	0	0	不适 用
李岑	董秘	现任	女	35	2020 年 04 月 08 日	2023 年 04 月 07 日	0	0	0	0	0	不适 用
合计	--	--	--	--	--	--	100,5 73,29 7	0	- 1,287 ,100	40,22 9,319	139,5 15,51 6	--

报告期是否存在任期内董事、监事离任和高级管理人员解聘的情况

是 否

公司董事、监事、高级管理人员变动情况

适用 不适用

2、任职情况

公司现任董事、监事、高级管理人员专业背景、主要工作经历以及目前在公司的主要职责

1、董事

万锋：男，1974 年生，中国国籍，无境外永久居留权，本科学历。1996-1998 年任江西省南昌县向塘镇政府科员，1999-2000 年任深圳芭田复合肥有限公司工程师，2000-2004 年任深圳深辉技术有限公司厂长，2004 年起任职于公司。现任公司董事长、总经理。

钟小平：男，1963 年生，中国国籍，无境外永久居留权，高中学历。1990-2003 年任深圳深辉技术有限公司生产部主管，2004 年起任职于公司。现任公司副董事长。

隆晓燕：女，1979 年生，中国国籍，无境外永久居留权，中专学历。1997-2005 年任深圳深辉技术有限公司厂长助理，2005 年起任职于公司。现任公司董事、副总经理。

梁甫华：男，1974 年生，中国国籍，无境外永久居留权，本科学历。1996-2001 年任国电丰城发电有限公司通讯网络班长，2001 年-2009 年任江西丰源（电力）集团公司专职工程师，2009 年起任职于公司。现任同兴达股份董事、副总经理。

任达：男，1965 年生，无境外永久居留权，博士学历，管理学博士学位。1987 年-2002 年任国营 268 厂工程师，1995 年至 1998 年任中国台湾仲琦公司深圳办事处主任，2004 年-2005 年任重庆市璧山县政府副县长（博士服务团），2002 年至今任天津大学副教授。

向锐：男，1973 年生，中国国籍，无境外永久居留权，博士学历，会计学博士学位。1995 年任四川嘉里食品工业有限公司会计，2001 年-2003 年，任深圳金融电子结算中心投资主管，2006 年-2007 年，任西南交通大学经济管理学院讲师。2007 年-2009 年，任厦门大学会计系博士后研究生，2009 年-至今，在四川大学商学院，先后评为副教授、教授、

博士生导师。现任成都德芯数字科技股份有限公司独立董事、遂宁银行股份有限公司独立董事、四川省唯品富邦消费金融有限公司独立董事、中国会计学财务成本分会理事、四川省金融学会金融会计专业委员会副主任。

卢绍锋：男，1981年生，中国国籍，无境外永久居留权，研究生学历，法学硕士学位。2007年—2013年，任国信证券股份有限公司投资银行事业部经理、高级经理，2013年—2015年，任前海股权交易中心（深圳）有限责任公司挂牌管理部负责人、股权融资部总经理，2015年—2020年任国信弘盛创业投资有限公司投资业务总部总经理、公司投委会委员，2020年3月至今任明诚致慧（杭州）股权投资有限公司副总经理、投资总监、合伙人。

2、监事

朱长隆：男，1971年生，中国国籍，无境外永久居留权，大专学历。1993—2004年历任深圳深辉技术有限公司后段线长、新线主管，2004—2005年任深圳市飞优特科技有限公司生产部经理，2005—2006年任深圳市瑞福达科技有限公司后段主管，2006年起任职于同兴达有限。现任同兴达监事，显示触控事业群第三事业部技术总经理。

余君燕：女，1991年生，中国国籍，无境外永久居留权，硕士研究生学历。2017年至今任职于深圳同兴达科技股份有限公司，现任董事长办公室主任。

姜勇：男，1989年生，中国国籍，无境外永久居留权，本科学历。2013—2017年任华为技术有限公司质量技师，2018年任深圳同兴达科技股份有限公司品质中心企划工程师，2019—至今任深圳同兴达科技股份有限公司深圳综合管理部经理。

3、高级管理人员

万锋、隆晓燕、梁甫华，简历详见上述“1、董事”。

李玉元：女，1977年生，中国国籍，无境外永久居留权，中专学历。1997—2004年任深圳深辉技术有限公司设计员，2004年起任职于同兴达有限。现任同兴达股份财务总监。

李岑：女，1987年生，中国国籍，无境外永久居留权，研究生学历，法学硕士。2014年—2020年起任职于同兴达股份证券事务代表，2020年4月至今任同兴达股份董秘。

在股东单位任职情况

适用 不适用

在其他单位任职情况

适用 不适用

任职人员姓名	其他单位名称	在其他单位担任的职务	任期起始日期	任期终止日期	在其他单位是否领取报酬津贴
万锋	赣州同兴达	执行董事、总经理			否
万锋	同兴达贸易	董事			否
万锋	南昌精密光电	执行董事			否
万锋	南昌智能显示	执行董事			否
万锋	昆山同兴达	董事长			
钟小平	赣州同兴达	监事			是
钟小平	同兴达贸易	董事			否
钟小平	昆山同兴达	董事			否
梁甫华	南昌精密光电	总经理			是
卢绍锋	明诚致慧（杭州）股权投资有限公司	副总经理、投资总监、合伙人			是
任达	天津大学	教授			是
任达	中国技术经济学会复杂科学管理分会	常务理事			否
任达	天津金融资产交易所	专家委员			否
任达	基本建设经济研究会	常务理事			否
向锐	成都德芯数字科技股	独立董事			是

	份有限公司				
向锐	中国会计学会财务成本分会	理事			否
向锐	遂宁银行股份有限公司	独立董事			
向锐	四川省唯品富邦消费金融有限公司	独立董事			
向锐	四川省金融学会	金融会计专业委员会副主任			否
向锐	四川大学商学院	教授			是
在其他单位任职情况的说明	无				

公司现任及报告期内离任董事、监事和高级管理人员近三年证券监管机构处罚的情况

适用 不适用

公司董事、副总经理隆晓燕因未提前披露预减持公告，于 2022 年 10 月 18 日通过集中竞价方式被动减持了 32.76 万股股份，被深圳证券交易所出具监管函，具体内容详见深交所于 2022 年 12 月 1 日在指定信息披露媒体披露的监管函。

公司监事朱长隆因配偶短线交易于 2022 年 12 月 30 日收到深圳证券监督管理局下发的警示函，具体内容详见公司于 2022 年 12 月 31 日在指定信息披露媒体上公告的《关于公司监事收到中国证券监督管理委员会深圳监管局行政监管措施决定书公告》（公告编号：2022-092）

3、董事、监事、高级管理人员报酬情况

董事、监事、高级管理人员报酬的决策程序、确定依据、实际支付情况

公司建立了绩效考核体系和薪酬制度，根据董监高工作职责、岗位重要性、事项特殊性，结合公司经营业绩和绩效考核指标来确定。董事会薪酬与考核委员会负责对高级管理人员的工作能力、履职情况等进行年终考评，制定薪酬方案
公司报告期内董事、监事和高级管理人员报酬情况

单位：万元

姓名	职务	性别	年龄	任职状态	从公司获得的税前报酬总额	是否在公司关联方获取报酬
万锋	董事长、总经理	男	48	现任	361.4	否
钟小平	副董事长	男	59	现任	399.74	否
隆晓燕	董事、副总经理	女	43	现任	233.05	否
梁甫华	董事、副总经理	男	48	现任	147.58	否
任达	独立董事	男	57	现任	8.1	否
向锐	独立董事	男	49	现任	8.1	否
卢绍锋	独立董事	男	41	现任	8.1	否
李玉元	财务总监	女	45	现任	123.85	否
李岑	董秘	女	35	现任	46.21	否
朱长隆	监事会主席	男	51	现任	71.03	否
姜勇	职工代表监事	男	33	现任	34.5	否
余君燕	监事	女	31	现任	24.41	否
合计	--	--	--	--	1,466.07	--

六、报告期内董事履行职责的情况

1、本报告期董事会情况

会议届次	召开日期	披露日期	会议决议
第三届董事会第十七次会议	2022 年 04 月 14 日	2022 年 04 月 15 日	详情请见巨潮资讯网《深圳同兴达科技股份有限公司第三届董事会第十七次会议决议公告》（公告编号：2022-028）
第三届董事会第十八次会议	2022 年 04 月 18 日	2022 年 04 月 20 日	详情请见巨潮资讯网《深圳同兴达科技股份有限公司第三届董事会第十八次会议决议公告》（公告编号：2022-030）
第三届董事会第十九次会议	2022 年 04 月 26 日	2022 年 04 月 27 日	详情请见巨潮资讯网《深圳同兴达科技股份有限公司第三届董事会第十九次会议决议公告》（公告编号：2022-035）
第三届董事会第二十次会议	2022 年 04 月 28 日	2022 年 04 月 29 日	审议通过了《关于公司 2022 年一季度报告的议案》，具体内容详见巨潮资讯网《深圳同兴达科技股份有限公司 2022 年第一季度报告》（公告编号：2022-040）
第三届董事会第二十一次会议	2022 年 08 月 12 日	2022 年 08 月 15 日	详情请见巨潮资讯网《深圳同兴达科技股份有限公司第三届董事会第二十一次会议决议公告》（公告编号：2022-059）
第三届董事会第二十二次会议	2022 年 08 月 25 日	2022 年 08 月 26 日	详情请见巨潮资讯网《深圳同兴达科技股份有限公司第三届董事会第二十二次会议决议公告》（公告编号：2022-063）
第三届董事会第二十三次会议	2022 年 08 月 30 日	2022 年 08 月 31 日	详情请见巨潮资讯网《深圳同兴达科技股份有限公司第三届董事会第二十三次会议决议公告》（公告编号：2022-066）
第三届董事会第二十四次会议	2022 年 10 月 28 日	2022 年 10 月 31 日	审议通过了《关于公司 2022 年第三季度报告的议案》，具体内容详见巨潮资讯网《深圳同兴达科技股份有限公司第三季度报告》（公告编号：2022-078）
第三届董事会第二十五次会议	2022 年 11 月 08 日	2022 年 11 月 09 日	详情请见巨潮资讯网《深圳同兴达科技股份有限公司第三届董事会第二十五次会议决议公告》（公告编号：2022-085）

2、董事出席董事会及股东大会的情况

董事出席董事会及股东大会的情况							
董事姓名	本报告期应参加董事会次数	现场出席董事会次数	以通讯方式参加董事会次数	委托出席董事会次数	缺席董事会次数	是否连续两次未亲自参加董事会会议	出席股东大会次数
万锋	9	9	0	0	0	否	1
钟小平	9	6	3	0	0	否	1
隆晓燕	9	9	0	0	0	否	1
梁甫华	9	4	5	0	0	否	0
向锐	9	0	9	0	0	否	0
任达	9	0	9	0	0	否	0
卢绍锋	9	0	9	0	0	否	1

连续两次未亲自出席董事会的说明

3、董事对公司有关事项提出异议的情况

董事对公司有关事项是否提出异议

是 否

报告期内董事对公司有关事项未提出异议。

4、董事履行职责的其他说明

董事对公司有关建议是否被采纳

是 否

董事对公司有关建议被采纳或未被采纳的说明

公司董事根据《公司法》《证券法》《公司章程》《董事会议事规则》《深圳证券交易所股票上市规则》等法律法规和制度的规定，勤勉尽责地履行职责和义务，对公司的制度完善和日常经营决策等方面提出了宝贵的专业性意见，有效提高了公司规范运作和科学决策水平。另外公司独立董事对于公司公开发行可转债方案、募集资金存放和使用、年度利润分配、日常关联交易等重大事项均出具了独立、公正的独立意见，有效维护了广大投资者特别是中小投资者的合法权益。

七、董事会下设专门委员会在报告期内的情况

委员会名称	成员情况	召开会议次数	召开日期	会议内容	提出的重要意见和建议	其他履行职责的情况	异议事项具体情况（如有）
审计委员会	向锐（主任委员）、卢绍锋、隆晓燕	8	2022年02月15日	变更签字注册会计师	同意		
			2022年04月11日	《关于〈2021年年度报告及摘要〉的议案》、《关于〈2021年年度财务决算报告〉的议案》、《关于公司〈2021年度内部控制自我评价报告〉及内部控制	同意		

				规则落实自查表的议案》、《关于续聘大华会计师事务所（特殊普通合伙）为公司 2022 年度审计机构的议案》、《关于公司 2021 年度募集资金存放与使用情况的专项报告的议案》、《关于〈控股股东及其他关联方资金占用情况的专项说明〉的议案》、《公司关于会计政策变更的议案》、《关于公司及子公司 2022 年度向银行申请综合授信额度的议案》、《关于公司 2022 年拟向子公司提供担保额度的议案》、《关于延期归还部分暂时闲置募集资金并继续用于补充流动资金的议案》			
			2022 年 04 月 18 日	《关于投资设立控股子公司暨关联交易的议案》	同意		
			2022 年 04 月 25 日	《关于收购控股子公司少数股东股权暨关联交易的议案》	同意		
			2022 年 04 月 27 日	《关于公司 2022 年一季度报告的议案》	同意		
			2022 年 08 月 10 日	《关于收购控股子公司南昌同兴达汽车电子有限公司少数股东股权暨关联交易的议案》	同意		
			2022 年 08 月 29 日	《2022 年半年度报告全文及摘要的议案》、《关于 2022 年半年度募集资金存放与使用情况的专项报告的议案》	同意		
			2022 年 10 月 26 日	《关于公司 2022 年第三季	同意		

				度报告的议案》			
提名委员会	任达（主任委员）、向锐、梁甫华	1	2022年04月08日	2021年同兴达董监高任职情况及工作报告	同意		
薪酬与考核委员会	卢绍锋（主任委员）、任达、钟小平	2	2022年04月06日	《关于公司2022年度董事、监事及高级管理人员薪酬方案的议案》	同意		
			2022年11月03日	《关于2021年限制性股票激励计划第一个解除限售期解除限售条件成就的议案》、《2021年限制性股票激励计划解除限售期解除限售名单的议案》	同意		
战略委员会	万锋（主任委员）、卢绍锋、任达	4	2022年04月18日	《关于投资设立控股子公司暨关联交易的议案》	同意		
			2022年04月25日	《关于收购控股子公司少数股东股权暨关联交易的议案》	同意		
			2022年08月10日	《关于收购控股子公司南昌同兴达汽车电子有限公司少数股东股权暨关联交易的议案》、《关于收购控股子公司赣州市展宏新材料科技有限公司少数股东股权的议案》	同意		
			2022年08月23日	《关于终止公开发行可转换公司债券并撤回申请文件的议案》	同意		

八、监事会工作情况

监事会在报告期内的监督活动中发现公司是否存在风险

是 否

监事会对报告期内的监督事项无异议。

九、公司员工情况

1、员工数量、专业构成及教育程度

报告期末母公司在职员工的数量（人）	447
报告期末主要子公司在职员工的数量（人）	7,392

报告期末在职职工的数量合计（人）	7,839
当期领取薪酬员工总人数（人）	7,839
母公司及主要子公司需承担费用的离退休职工人数（人）	0
专业构成	
专业构成类别	专业构成人数（人）
生产人员	5,467
销售人员	174
技术人员	1,246
财务人员	64
行政人员	888
合计	7,839
教育程度	
教育程度类别	数量（人）
硕士、博士	29
本科	491
大专及以下	7,319
合计	7,839

2、薪酬政策

为规范公司员工薪酬管理，建立公平、公正、透明、有效的薪酬激励机制，公司制定了有竞争力的薪酬管理制度，对公司员工薪酬标准、福利与奖励、薪酬结构、定级和调薪等方面进行了明确规定。公司按照“按劳取酬、多劳多得”的分配原则，根据员工的岗位责任、工作能力、贡献、服务年限和学历等因素综合考虑其工资和福利。

公司薪酬模式：公司根据职位工作性质将职位划分为管理族、营销族、专业技术族、操作族，通过职位价值评估，将公司现行职位分为 12 个层级，作为薪酬体系设计的基础。工资包含职位薪酬（基本工资、福利津贴）和浮动薪酬（绩效工资及其项目等）。基本工资和福利津贴是员工相对固定的收入部分，与实际出勤挂钩。绩效奖金根据公司绩效管理和薪酬管理制度执行，人力资源中心负有监督审核权。

3、培训计划

公司坚持“以人才为根本”的核心价值观，致力于建设一流的人才机制，搭建高效的“双赢”互动平台。培养和造就一支赢得市场领先、创造组织优势、引领价值导向、有使命感与责任感的人才队伍，支持战略目标的实现，是同兴达持续不断的人才追求。

公司针对干部管理者设置专项培训项目，针对性的辅导培养每期干部们的管理能力和业务能力。

公司针对基础员工设置初级培训，日常培训，竭尽所能让员工在岗位实操和标准运作中为公司提供人才培养的基础能量。

公司为了增强员工培训效果，引进线上学习系统，一方面可以帮助员工储存学习资源，另一方面员工学习可以随时随地进行，可以不因地域和时间差而造成培训延迟等，通过线上线下培训结合，混合培训让知识和技能更有效落地。

4、劳务外包情况

适用 不适用

十、公司利润分配及资本公积金转增股本情况

报告期内利润分配政策，特别是现金分红政策的制定、执行或调整情况

适用 不适用

报告期内，公司对 2021 年度进行了利润分配，具体内容详见公司与 2022 年 6 月 27 日在巨潮资讯网等指定信息披露媒体公告的《关于公司 2021 年度利润分配及资本公积金转增股本实施公告》（公告编号：2022-049）。公司利润分配政策及执行情况符合相关法律法规及《公司章程》的规定，公司现金分红方案决策程序合法合规，符合公司发展战略以及电子元器件行业公司需要持续的资金投入来支持研发、创新的行业特征，有助于公司建立健全完善、持续、稳定的分红政策，有助于长远保护投资者特别是中小投资者的合法权益。

现金分红政策的专项说明	
是否符合公司章程的规定或股东大会决议的要求：	是
分红标准和比例是否明确和清晰：	是
相关的决策程序和机制是否完备：	是
独立董事是否履职尽责并发挥了应有的作用：	是
中小股东是否有充分表达意见和诉求的机会，其合法权益是否得到了充分保护：	是
现金分红政策进行调整或变更的，条件及程序是否合规、透明：	不适用

公司报告期内盈利且母公司可供股东分配利润为正但未提出现金红利分配预案

适用 不适用

本报告期利润分配及资本公积金转增股本情况

适用 不适用

每 10 股送红股数（股）	0
每 10 股派息数（元）（含税）	0
分配预案的股本基数（股）	328,040,025
现金分红金额（元）（含税）	0.00
以其他方式（如回购股份）现金分红金额（元）	0.00
现金分红总额（含其他方式）（元）	0
可分配利润（元）	316,933,377.77
现金分红总额（含其他方式）占利润分配总额的比例	0
本次现金分红情况	
其他	
利润分配或资本公积金转增预案的详细情况说明	
深圳同兴达科技股份有限公司（以下简称“公司”）于 2023 年 3 月 30 日召开了第三届董事会第二十六次会议，审议通过了《关于 2022 年度利润分配预案的议案》，会议决议 2022 年度公司利润分配预案为不派发现金红利，不送红股，不以公积金转增股本。该议案尚需提交股东大会审议。	

十一、公司股权激励计划、员工持股计划或其他员工激励措施的实施情况

适用 不适用

1、股权激励

2021年9月7日公司分别召开第三届董事会第十四次会议、第三届监事会第十三次会议，决定同意将697,600股限制性股票授予14名激励对象（均为公司核心骨干及销售人員），授予价格13.07元/股。本次授予的限制性股票上市日期为2021年11月15日。具体内容详见公司与当日及2021年11月16日披露的相关公告。

2022年11月8日，公司分别召开第三届董事会第二十五次会议和第三届监事会第二十四次会议，审议通过了《关于2021年限制性股票激励计划第一个解除限售期解除限售条件成就的议案》，认为公司2021年限制性股票激励第一个解除限售期解除限售条件已经成就，并根据2021年第二次临时股东大会对董事会的相关授权，办理符合解除限售条件的股票解除限售事宜。本次符合解除限售条件的激励对象共计14人，不存在不能解除限售股份或者不得成为激励对象的情况，申请解除限售并上市流通的限制性股票数量为488,320股，占公司总股本的0.1489%。

公司董事、高级管理人员获得的股权激励情况

适用 不适用

高级管理人员的考评机制及激励情况

公司报告期高级管理人员无股权激励计划、员工持股计划或其他员工激励措施及其实施情况。

2、员工持股计划的实施情况

适用 不适用

3、其他员工激励措施

适用 不适用

十二、报告期内的内部控制制度建设及实施情况

1、内部控制建设及实施情况

根据《企业内部控制基本规范》及其配套指引的规定和其他内部控制监管要求，公司结合实际经营情况建立了较为完善的法人治理结构和内部控制管理体系，符合公司经营管理发展的需求，公司对纳入评价范围的业务与事项均已建立了内部控制，并得以有效执行，基本达到内部控制的目标，不存在重大缺陷。

公司董事会负责按照企业内部控制规范体系的规定，建立健全和有效实施内部控制，评价其有效性。监事会对董事会建立和实施内部控制进行监督。公司通过建立健全和有效实施内部控制，合理保证经营管理合法合规、资产安全、财务报告及相关信息真实完整，提高经营效率和效果，促进实现发展战略。

2、报告期内发现的内部控制重大缺陷的具体情况

是 否

十三、公司报告期内对子公司的管理控制情况

公司名称	整合计划	整合进展	整合中遇到的问题	已采取的解决措施	解决进展	后续解决计划
不适用	不适用	不适用	不适用	不适用	不适用	不适用

十四、内部控制自我评价报告或内部控制审计报告

1、内控自我评价报告

内部控制评价报告全文披露日期	2023 年 03 月 31 日	
内部控制评价报告全文披露索引	巨潮资讯网 (http://www.cninfo.com.cn) : 2022 年度内部控制自我评价报告	
纳入评价范围单位资产总额占公司合并财务报表资产总额的比例	100.00%	
纳入评价范围单位营业收入占公司合并财务报表营业收入的比例	100.00%	
缺陷认定标准		
类别	财务报告	非财务报告
定性标准	<p>(1) 具有以下特征的缺陷, 认定为重大缺陷:</p> <p>1) 公司董事、监事和高级管理人员舞弊。</p> <p>2) 公司更正已公布的财务报告, 以反映对舞弊或错误导致的重大错报的纠正。</p> <p>3) 注册会计师发现当期财务报告存在重大错报, 而内部控制在运行过程中未能发现该错报。</p> <p>4) 公司审计委员会对内部控制的监督无效。</p> <p>5) 内部控制评价的结果特别是重大或重要缺陷在经过合理的时间后, 并未加以改正。</p> <p>6) 重要业务缺乏制度控制或制度系统性失效</p> <p>(2) 具有以下特征的缺陷, 认定为重要缺陷:</p> <p>1) 未依照企业会计准则选择和应用会计政策;</p> <p>2) 未建立反舞弊程序和控制措施;</p> <p>3) 对于非常规或特殊交易的账务处理没有建立相应的控制机制或没有实施且没有相应的补偿性控制;</p>	<p>非财务报告缺陷认定主要以缺陷对业务流程有效性的影响程度、发生的可能性作判定, 公司确定的非财务报告内部控制缺陷评价的定性标准如下:</p> <p>(1) 一般缺陷 如果缺陷发生的可能性较小, 会降低工作效率或效果、或加大效果的不确定性、或使之偏离预期目标为一般缺陷;</p> <p>(2) 重要缺陷 如果缺陷发生的可能性较高, 会显著降低工作效率或效果、或显著加大效果的不确定性、或使之显著偏离预期目标为重要缺陷;</p> <p>(3) 重大缺陷 如果缺陷发生的可能性高, 会严重降低工作效率或效果、或严重加大效果的不确定性、或使之严重偏离预期目标为重大缺陷。</p>

	4) 对于期末财务报告过程的控制存在一项或多项缺陷且不能合理保证编制的财务报表达达到真实、准确的目标。 (3) 一般缺陷是指除上述重大缺陷、重要缺陷之外的其他控制缺陷。	
定量标准	定量标准以营业收入作为衡量指标。 内部控制缺陷可能导致或导致的损失与利润表相关的,以营业收入指标衡量:一般缺陷:错报额<营业收入的0.5%;重要缺陷:营业收入的0.5%≤错报额<营业收入的1%;重大缺陷:错报额≥营业收入的1%。	一般缺陷:直接财产损失<营业收入的0.5%;重要缺陷:营业收入的0.5%≤直接财产损失<营业收入的1%;重大缺陷:直接财产损失≥营业收入的1%。
财务报告重大缺陷数量(个)		0
非财务报告重大缺陷数量(个)		0
财务报告重要缺陷数量(个)		0
非财务报告重要缺陷数量(个)		0

2、内部控制审计报告

适用 不适用

内部控制审计报告中的审议意见段	
大华会计师事务所(特殊普通合伙)认为,同兴达公司于2022年12月31日按照《企业内部控制基本规范》和相关规定在所有重大方面保持了有效的财务报告内部控制。	
内控审计报告披露情况	披露
内部控制审计报告全文披露日期	2023年03月31日
内部控制审计报告全文披露索引	巨潮资讯网(http://www.cninfo.com.cn)
内控审计报告意见类型	标准无保留意见
非财务报告是否存在重大缺陷	否

会计师事务所是否出具非标准意见的内部控制审计报告

是 否

会计师事务所出具的内部控制审计报告与董事会的自我评价报告意见是否一致

是 否

十五、上市公司治理专项行动自查问题整改情况

报告期内公司秉持《上市公司治理专项自查清单》条例要求,按照《公司法》《上市公司治理准则》《深圳证券交易所股票上市规则》等相关法律法规建立健全较为完整、合理的法人治理结构,公司将继续结合实际情况不断完善,以进一步提高公司治理水平,促进公司规范运作。同时督促董事、监事及高级管理人员严格遵守相关法律法规,勤勉尽责,忠实履行自己的职责和义务。

第五节 环境和社会责任

一、重大环保问题

上市公司及其子公司是否属于环境保护部门公布的重点排污单位

是 否

报告期内因环境问题受到行政处罚的情况

公司或子公司名称	处罚原因	违规情形	处罚结果	对上市公司生产经营的影响	公司的整改措施
无	不适用	不适用	不适用	不适用	不适用

参照重点排污单位披露的其他环境信息

根据国家有关环境保护法律、法规，公司严格控制环境污染，保护和改善生态环境，创造清洁适宜的生活和工作场所。为使环保措施落实并正常发挥作用，公司认真贯彻执行国家有关环境保护方面的法规和标准。

在报告期内为减少其碳排放所采取的措施及效果

适用 不适用

未披露其他环境信息的原因

公司及其子公司在日常生产经营中认真执行《中华人民共和国环境保护法》、《中华人民共和国水污染防治法》、《中华人民共和国大气污染防治法》、《中华人民共和国环境噪声污染防治法》、《中华人民共和国固体废物污染防治法》等环保方面的法律法规，报告期内未出现因违法违规而受到处罚的情况。

二、社会责任情况

作为公众上市公司，公司重视履行社会责任，致力于为全球智能终端提供高性价比的产品、服务和综合解决方案。坚持“务实、创新、诚信、担当”的核心价值观，积极构建和谐企业，坚持规范运作、科学管理，为社会创造价值，为股东提供回报，为员工回馈关爱。公司坚持聚焦主业，做大做强，用自身发展影响和带动地方经济发展，与社会共享企业发展的成果，通过不断发展壮大，实现股东、员工、客户、供应商与社会的共同发展。

1、**股东权益保护**：公司建立了较为完善的公司治理结构，形成了完整的内控制度，建立了与投资者的互动平台，在机制上保证了对所有股东的公平、公正、公开，并充分享有法律、法规、规章所规定的各项合法权益。公司严格按照法律、法规及《公司章程》等的要求，及时、真实、准确、完整地进行信息披露，保障全体股东的合法权益。同时，公司建立了多样化的投资者沟通渠道，包括专线电话、专用邮箱、投资者互动平台等多种形式，充分保证广大投资者的知情权。积极实施现金分红政策，回报股东和投资者。

2、**劳动者权益保护**：公司严格遵守《劳动法》等法律规定，规范企业劳动用工管理，与员工签订劳动合同，规范劳动关系管理工作。公司制定了合理的薪酬管理制度，对公司员工薪酬标准、福利与奖励、薪酬结构、定级和调薪等方面进行了明确规定，公司按照“按劳取酬、多劳多得”的分配原则，根据员工的岗位责任、工作能力、贡献、服务年限和学历等因素综合考虑其工资和福利。另外公司建立了专门的员工关爱基金，2022年积极帮助困难员工解决生活工作问题。公司高度重视对员工的培训工作，为员工安排相应的培训计划，提供各类培训，提升员工素质，实现员工与企业的共同成长。公司重视企业文化建设，丰富员工生活，为广大员工提供舒适、良好的工作环境。

3、**供应商、客户和消费者权益保护**：公司坚持“成就一流企业，承担社会责任；成就客户，与伙伴共成长；成就员工，实现企业基业长青”的合作理念及愿景，与全国知名的供应商、客户建立了长期稳定的战略合作关系，为全球消费者提供高性价比的高端、优质产品和服务。

4、**社会环境保护**：公司在实现企业稳步发展和创造经济效益的同时，时刻不忘肩负的社会责任和使命，以自身发展影响和带动地方经济，与社会分享公司发展的经济成果，努力实现经济发展与人文、自然的和谐。

三、巩固拓展脱贫攻坚成果、乡村振兴的情况

公司报告期内暂未开展脱贫攻坚、乡村振兴工作。

第六节 重要事项

一、承诺事项履行情况

1、公司实际控制人、股东、关联方、收购人以及公司等承诺相关方在报告期内履行完毕及截至报告期末尚未履行完毕的承诺事项

适用 不适用

承诺事由	承诺方	承诺类型	承诺内容	承诺时间	承诺期限	履行情况
首次公开发行或再融资时所作承诺	公司董事、高级管理人员万锋、钟小平、李锋、隆晓燕、梁甫华、司马非、胡振超、孟晓俊、朱岩、宫臣、李玉元	公开发行摊薄即期回报采取填补措施的承诺	详见招股说明书“第十一节管理层讨论与分析”之“七、本次发行摊薄即期回报的相关分析”。	2016年03月16日	长期履行	正常履行中
	公司实际控制人万锋、钟小平、李锋、刘秋香	公开发行摊薄即期回报采取填补措施的承诺	详见招股说明书“第十一节管理层讨论与分析”之“七、本次发行摊薄即期回报的相关分析”	2016年03月16日	长期履行	正常履行中
	万锋、钟小平、李锋、刘秋香、泰欣德以及全体董事、监事、高级管理人员隆晓燕、梁甫华、司马非、胡振超、孟晓俊、朱岩、陈小军、黄世斌、赖冬青、宫臣、李玉元	避免同业竞争的承诺	详见招股说明书“第五节发行人基本情况”之“十二、主要股东以及作为股东的董事、监事、高级管理人员做出的重要承诺及其履行情况”	2016年03月16日	长期履行	正常履行中
	公司及实际控制人万锋、钟小平、李锋、刘秋香，董事万锋、钟小平、李锋、司马非、隆晓燕、梁甫华，独立董事朱岩、胡振超、孟晓俊、高级管理人员宫臣、李玉元，监事陈小军、黄世斌、赖冬青	未能履行公开承诺的约束措施	详见招股说明书“第五节发行人基本情况”之“十二、主要股东以及作为股东的董事、监事、高级管理人员做出的重要承诺及其履行情况”	2014年09月01日	长期履行	正常履行中

	公司实际控制人万锋、李锋、钟小平、刘秋香，持股5%以上股东泰欣德合伙	主要股东关于公开发行上市后持股意向及减持意向的承诺	详见招股说明书“重大事项提示”之“三、持股5%以上股东的持股意向及减持意向”	2014年09月01日	所持公司股票锁定期满后两年内	履行完毕
	公司及公司实际人万锋、钟小平、李锋、刘秋香，董事隆晓燕、梁甫华、司马非、朱岩、胡振超、孟晓俊，前任监事陈小军、黄世斌、赖冬青，高级管理人员宫臣、李玉元	赔偿投资者损失承诺	详见招股说明书“重大事项提示”之“四、招股说明书不存在虚假记载、误导性陈述或者重大遗漏的承诺”。	2014年09月01日	长期履行	正常履行中
	万锋	非公开发行股份锁定承诺	通过本次认购取得的同兴达非公开发行的股份，自新增股份上市之日起18个月内将不以任何方式转让，且本次非公开发行结束后，基于本次认购而享有的同兴达送红股、转增股本等股份，亦遵守上市锁定期的约定。	2020年11月04日	18个月	履行完毕
	公司董事、高级管理人员	关于公开发行可转换公司债券摊薄即期回报及填补措施与相关主体承诺	1、承诺不无偿或以不公平条件向其他单位或者个人输送利益，也不采用其他方式损害公司利益；2、承诺对个人的职务消费行为进行约束；3、承诺不动用公司资产从事与其履行职责无关的投资、消费活动；4、承诺由董事会或薪酬委员会制定的薪酬制度与公司填补回报措施的执行情况相挂钩；5、承诺拟公布的公司股权激励的行权条件与公司填补回报措施的执行情况相挂钩	2021年04月28日	长期履行	此承诺随着公司可转债事项的终止而终止
	公司的实际控	关于公开发行	1、不越权干预公	2021年04	长期履行	此承诺随着公

	制人万锋、钟小平、李锋、刘秋香	可转换公司债券摊薄即期回报及填补措施与相关主体承诺	司经营管理活动，不侵占公司利益；2、自本承诺出具日至公司本次公开发行可转债实施完毕前，若中国证监会作出关于填补回报措施及其承诺的其他新的监管规定，且上述承诺不能满足中国证监会该等规定时，本人承诺届时将按照中国证监会的最新规定出具补充承诺；3、作为填补回报措施相关责任主体之一，若违反上述承诺或拒不履行上述承诺，本人同意按照中国证监会和深圳证券交易所等证券监管机构按照其制定或发布的有关规定、规则，对本人作出相关处罚或采取相关管理措施。	月 28 日		司可转债事项的终止而终止
	公司独立董事任达、卢绍锋、向锐及监事朱长隆、余君燕、姜勇	不参与公司发行可转换公司债券的承诺	本人承诺不参与本次可转换公司债券的发行认购，亦不会委托其他主体参与本次可转换公司债券的发行认购，并自愿接受本承诺函的约束。如本人违反上述承诺，将依法承担由此产生的法律责任。若给发行人和其他投资者造成损失的，本人将依法承担赔偿责任。	2021 年 09 月 16 日	可转债发行完毕之日	此承诺随着公司可转债事项的终止而终止
	持股 5%以上的股东、除独立董事任达、卢绍锋、向锐及监事朱长隆、余君燕、姜勇以外的其他董事、高级管理人员	不短线交易的承诺	详情请见公司于 2021 年 9 月 7 日在巨潮资讯网披露的《同兴达：关于深圳同兴达科技股份有限公司公开发行可转债申请文件反馈意见的回复》中	2021 年 09 月 16 日	可转债发行完毕之日	此承诺随着公司可转债事项的终止而终止

			所作的承诺内容 在本承诺函出具的 36 个月内，不主动放弃上市公司控制权，也不会以任何方式直接或间接协助或促使任何第三方谋求上市公司控制权；将积极行使包括提名权、表决权在内的股东权利和董事权利等，努力保持对上市公司股东大会、董事会及管理层团队的实质影响力，如有必要将不排除通过协议转让、二级市场增持等方式增加上市公司股份，以维护公司控制权稳定。	2021 年 09 月 16 日	三年	正常履行中
公司的实际控制人万锋、钟小平、李锋、刘秋香	关于维持上市公司控制权稳定的承诺					
承诺是否按时履行	是					
如承诺超期未履行完毕的，应当详细说明未完成履行的具体原因及下一步的工作计划	不适用					

2、公司资产或项目存在盈利预测，且报告期仍处在盈利预测期间，公司就资产或项目达到原盈利预测及其原因做出说明

适用 不适用

二、控股股东及其他关联方对上市公司的非经营性占用资金情况

适用 不适用

公司报告期不存在控股股东及其他关联方对上市公司的非经营性占用资金。

三、违规对外担保情况

适用 不适用

公司报告期无违规对外担保情况。

四、董事会对最近一期“非标准审计报告”相关情况的说明

适用 不适用

五、董事会、监事会、独立董事（如有）对会计师事务所本报告期“非标准审计报告”的说明

适用 不适用

六、与上年度财务报告相比，会计政策、会计估计变更或重大会计差错更正的情况说明

适用 不适用

1、会计政策变更

会计政策变更的内容和原因	审批程序	备注
本公司自 2022 年 1 月 1 日起执行财政部 2021 年发布的《企业会计准则解释第 15 号》“关于企业将固定资产达到预定可使用状态前或者研发过程中产出的产品或副产品对外销售的会计处理”和“关于亏损合同的判断”。	第三届董事会第二十六次会议，第三届监事会第二十五次会议	(1)
本公司自 2022 年 12 月 13 日起执行财政部 2022 年发布的《企业会计准则解释第 16 号》“关于发行方分类为权益工具的金融工具相关股利的所得税影响的会计处理”及“关于企业将以现金结算的股份支付修改为以权益结算的股份支付的会计处理”。	第三届董事会第二十六次会议，第三届监事会第二十五次会议	(2)

2、会计政策变更说明：

执行企业会计准则解释第 15 号对本公司的影响：

2021 年 12 月 31 日，财政部发布了《企业会计准则解释第 15 号》（财会〔2021〕35 号，以下简称“解释 15 号”），解释 15 号“关于企业将固定资产达到预定可使用状态前或者研发过程中产出的产品或副产品对外销售的会计处理（以下简称‘试运行销售’）”和“关于亏损合同的判断”内容自 2022 年 1 月 1 日起施行。

1) 关于企业将固定资产达到预定可使用状态前或者研发过程中产出的产品或副产品对外销售的会计处理

本公司对于在首次施行本解释的财务报表列报最早期间的期初（即 2021 年 1 月 1 日）至解释施行日（2022 年 1 月 1 日）之间财务报表无重大影响。

2) 关于亏损合同的判断

本公司对在首次施行解释 15 号（2022 年 1 月 1 日）时尚未履行完所有义务的合同执行解释 15 号，累积影响数调整首次执行解释 15 号当年年初留存收益及其他相关的财务报表项目，不调整前期比较财务报表数据。

执行解释 15 号对本报告期内财务报表无重大影响

执行企业会计准则解释第 16 号对本公司的影响

2022 年 12 月 13 日，财政部发布了《企业会计准则解释第 16 号》（财会〔2022〕31 号，以下简称“解释 16 号”），解释 16 号三个事项的会计处理中：“关于单项交易产生的资产和负债相关的递延所得税不适用初始确认豁免的会计处理”自 2023 年 1 月 1 日起施行，允许企业自发布年度提前执行，本公司本年度未提前施行该事项相关的会计处理；“关于发行方分类为权益工具的金融工具相关股利的所得税影响的会计处理”及“关于企业将以现金结算的股份支付修改为以权益结算的股份支付的会计处理”内容自公布之日起施行。

1)关于发行方分类为权益工具的金融工具相关股利的所得税影响的会计处理

本公司对于分类为权益工具的金融工具确认应付股利发生在 2022 年 1 月 1 日之前且相关金融工具在 2022 年 1 月 1 日尚未终止确认的，涉及所得税影响且未按照解释 16 号的规定进行处理的，已进行追溯调整。

执行解释 16 号对本公司财务报表相关项目无重大影响。

2)关于企业将以现金结算的股份支付修改为以权益结算的股份支付的会计处理

对于 2022 年 1 月 1 日之前发生的解释 16 号规定的以现金结算的股份支付修改为以权益结算的股份支付交易，未按照解释 16 号的规定进行处理的，本公司按照解释 16 号的规定进行调整，将累积影响数调整 2022 年 1 月 1 日留存收益及其他相关财务报表项目，对可比期间信息不予调整。

根据解释 16 号的上述规定，本公司对财务报表相关项目无重大影响。

七、与上年度财务报告相比，合并报表范围发生变化的情况说明

适用 不适用

1.本期新设子公司导致合并范围增加的情况

子公司名称	设立时间	注册资本（万元）	持股比例
南昌同兴达汽车电子有限公司	2022-04-18	2,000.00	100%
苏州同兴达汽车科技有限公司	2022-04-28	1,000.00	100%
南京市展锐新材科技有限公司	2022-07-06	800.00	60%
展宏科技(香港)贸易有限公司	2022-08-05	5.00（港币）	100%
同兴达光学（香港）贸易有限公司	2022-04-14	1.00	100%

2. 本期清算子公司导致合并范围减少的情况

子公司名称	设立时间	注册资本（万元）	持股比例
赣州市同兴达光电科技有限公司	2018-09-06	20,000.00	100%

八、聘任、解聘会计师事务所情况

现聘任的会计师事务所

境内会计师事务所名称	大华会计师事务所（特殊普通合伙）
境内会计师事务所报酬（万元）	200
境内会计师事务所审计服务的连续年限	6
境内会计师事务所注册会计师姓名	王华、赖其寿
境内会计师事务所注册会计师审计服务的连续年限	1
境外会计师事务所名称（如有）	无

境外会计师事务所报酬（万元）（如有）	0
境外会计师事务所审计服务的连续年限（如有）	无

当期是否改聘会计师事务所

是 否

聘请内部控制审计会计师事务所、财务顾问或保荐人情况

适用 不适用

2022 年公司继续聘请大华会计师事务所（特殊普通合伙）为公司内部控制审计。

九、年度报告披露后面临退市情况

适用 不适用

十、破产重整相关事项

适用 不适用

公司报告期末未发生破产重整相关事项。

十一、重大诉讼、仲裁事项

适用 不适用

本报告期公司无重大诉讼、仲裁事项。

十二、处罚及整改情况

适用 不适用

公司报告期不存在处罚及整改情况。

十三、公司及其控股股东、实际控制人的诚信状况

适用 不适用

报告期内公司实际控制人不存在未履行法院生效判决、所负数额较大的债务到期未清偿等情况。

十四、重大关联交易

1、与日常经营相关的关联交易

适用 不适用

公司报告期末未发生与日常经营相关的关联交易。

2、资产或股权收购、出售发生的关联交易

适用 不适用

公司报告期末未发生资产或股权收购、出售的关联交易。

3、共同对外投资的关联交易

适用 不适用

公司报告期未发生共同对外投资的关联交易。

4、关联债权债务往来

适用 不适用

公司报告期不存在关联债权债务往来。

5、与存在关联关系的财务公司的往来情况

适用 不适用

公司与存在关联关系的财务公司与关联方之间不存在存款、贷款、授信或其他金融业务。

6、公司控股的财务公司与关联方的往来情况

适用 不适用

公司控股的财务公司与关联方之间不存在存款、贷款、授信或其他金融业务。

7、其他重大关联交易

适用 不适用

1、2022年4月，公司与关联法人共青城华睿达投资合伙企业（有限合伙）（简称“华睿达合伙”）共同出资设立南昌同兴达汽车电子有限公司，专门从事车载电子元器件的生产及销售。注册资本为2,000万元人民币，其中：公司拟以现金方式认缴出资1600万元，占注册资本80%，华睿达合伙拟以现金方式认缴出资400万元，占注册资本20%。

因华睿达合伙的执行事务合伙人为公司董事、高管梁甫华。根据《深圳证券交易所股票上市规则》的规定，华睿达合伙为公司的关联法人。因此，本次交易构成关联交易。具体内容详见公司与2022年4月20日于巨潮资讯网等指定披露媒体披露的《公司关于设立控股子公司暨关联交易的公告》（公告编号：2022-029）。

2、2022年4月26日，公司召开了第三届董事会第十九次临时会议、第三届监事会第十八次临时会议分别审议通过了《关于收购控股子公司少数股东股权暨关联交易的议案》。公司与钟小平先生、梁甫华先生签署《深圳同兴达科技股份有限公司与钟小平、梁甫华关于南昌同兴达精密光电有限公司之股权转让协议》（以下简称“股权转让协议”），以现金支付方式收购钟小平先生和梁甫华先生持有的公司控股子公司南昌同兴达精密光电有限公司（以下简称“标的公司”或“南昌精密”）股权。按照南昌精密在评估基准日2021年12月31日经资产基础法评估后的全部股东权益价值为人民币78,481.48万元为基础，确定标的资产交易作价合计为30,505.67万元。其中收购钟小平先生持有标的公司23.8699%的股权，向其支付转让款18,733.45万元，收购梁甫华先生持有标的公司15%的股权，向其支付转让款11,772.22万元。

钟小平先生为同兴达的实际控制人之一、副董事长，梁甫华先生为同兴达的副总经理、董事、南昌精密的总经理。根据《深圳证券交易所股票上市规则》的相关规定，该交易事项构成关联交易。具体内容详见公司2022年4月27日于巨潮资讯网等指定信息披露媒体公告的《公司关于收购控股子公司少数股东股权暨关联交易的公告》（公告编号：2022-034）。

3、2022年8月12日，公司召开了第三届董事会第二十一次会议、第三届监事会第二十次会议分别审议通过了《关于收购控股子公司南昌同兴达汽车电子有限公司少数股东股权暨关联交易的议案》。公司与华睿达合伙签署《南昌同兴

达汽车电子有限公司股权转让协议书》（以下简称“股权转让协议”），以 25 万元购买华睿达合伙持有的公司控股子公司南昌同兴达汽车电子有限公司 20% 的股权（未实缴），对应注册资本 400 万元，本次转让完成后，华睿达合伙不再持有南昌汽车电子股权，南昌汽车电子由公司控股子公司变为公司全资子公司。具体内容详见 2022 年 8 月 15 日于巨潮资讯网等指定信息披露媒体公告的《公司关于收购控股子公司南昌同兴达汽车电子有限公司少数股东股权暨关联交易的公告》（公告编号：2022-061）。

重大关联交易临时报告披露网站相关查询

临时公告名称	临时公告披露日期	临时公告披露网站名称
《深圳同兴达科技股份有限公司关于设立控股子公司暨关联交易的公告》	2022 年 04 月 20 日	巨潮资讯网（www.cninfo.com.cn）
《深圳同兴达科技股份有限公司关于收购控股子公司少数股东股权暨关联交易的公告》	2022 年 04 月 27 日	巨潮资讯网（www.cninfo.com.cn）
《深圳同兴达科技股份有限公司关于收购控股子公司南昌同兴达汽车电子有限公司少数股东股权暨关联交易的公告》	2022 年 08 月 15 日	巨潮资讯网（www.cninfo.com.cn）

十五、重大合同及其履行情况

1、托管、承包、租赁事项情况

（1）托管情况

适用 不适用

公司报告期不存在托管情况。

（2）承包情况

适用 不适用

公司报告期不存在承包情况。

（3）租赁情况

适用 不适用

租赁情况说明

公司	租赁地址	用途	面积	租赁期限
印度同兴达	Plot no 2, Sector-08, Bawal, Haryana, 123501	办公、生产	50000sq. ft	2019. 8. 1-2030. 7. 31
	Plot No 10, Sector 5, GC Bawal, Haryana, 123501	生产	430043sq. ft	2021. 2. 1-2030. 1. 31
	Flat No T 03-901, Amangani Urban Land Management Pvt. Ltd. Sector 25, Rewari, Haryana, 123401	宿舍	1398sq. ft	2022. 4. 25-2023. 3. 24

	Villa No-264, C Block Sector Delta-1, Greater Noida, Uttar Pradesh	宿舍	2152sq. ft	2022. 10. 20- 2023. 09. 19
	Flat No T 02-902, Amangani Urban Land Management Pvt. Ltd. Sector 25, Rewari, Haryana, 123401	宿舍	1675sq. ft	2022. 8. 25- 2023. 7. 24
	D-234, Elegant City, Sector-26, Ghari Bolni Road, Rewari- 123401 (Haryana)	宿舍	7263sq. ft	2022. 4. 15- 2028. 4. 14
	D-235, Elegant City, Sector-26, Ghari Bolni Road, Rewari- 123401 (Haryana)	宿舍	7263sq. ft	2022. 4. 15- 2028. 4. 14
深圳同兴达	深圳市龙华区银星智界 2 号楼 13-16 层	办公、研发	6489. 52 m ²	2017. 8. 1- 2025. 7. 31
	深圳市龙华区观澜街道新澜社区观光路 1303 号鸿信工业园 1 号宿舍楼	宿舍	501-510 (10 间)	2021. 10. 1- 2024. 9. 30
			544-561 (18 间)	2021. 12. 25- 2024. 12. 31
东莞市黄江长龙管理区金竹园街 5 号; 厂房第一层	仓库	4890. 5 m ²	2022. 05. 01- 2024. 4. 30	
赣州同兴达	赣州市紫荆路北侧厂房	仓库	2420 m ²	2022. 4. 1- 2023. 3. 31
	赣州市经开区劲嘉山与城 17 栋 1705 室	宿舍	118 m ²	2022. 08. 15- 2023. 02. 14
	赣州经开区恒大悦龙台 11 栋 2002 室	宿舍	139. 99 m ²	2022. 09. 01- 2023. 08. 31
	赣州开发区保利嘉福心语 10 号楼 1908 号	宿舍	143. 07 m ²	2022. 09. 01- 2023. 08. 31
南昌精密	江西省南昌市南昌经济技术开发区秀先路 299 号智能制造产业园	办公、生产	11523. 01 m ²	2020. 10. 1- 2023. 09. 30
		办公、生产	31637 m ²	2020. 7. 1- 2025. 6. 30
	江西省南昌市南昌经济技术开发区秀先路 999 号技术协同创新园 2-3#	宿舍	19478. 23 m ²	2020. 12. 15- 2023. 12. 14
		宿舍	346. 97 m ²	2021. 4. 1- 2023. 12. 14
		宿舍	245. 11 m ²	2021. 7. 1- 2023. 12. 14
		宿舍	1185. 78 m ²	2021. 11. 1- 2023. 12. 14

		宿舍	2197.3 m ²	2022.5.15- 2023.12.14
展宏新材	赣州市开发区香港工业园赣通大道 109 号 2 号 1-4 楼厂房, 3-6 楼员工宿舍 (49 间)	生产	2 号厂房 1-4 层;	2022.8.1- 2027.7.31
		宿舍	3-6 楼部分员工宿舍 (49 间)	2022.8.1- 2027.7.31
	深圳市龙华区龙华办事处东环二路 8 号中执时代广场 B 座 21 楼 2110 号	办公	143.56 m ²	2022.1.07- 2024.1.06
昆山同兴达	昆山市千灯镇淞南路 373 号甲方生活区 204 栋、205 栋	宿舍	9 间	2022.1.10- 2023.1.9
	昆山市千灯镇生活区活动楼 4F 培训教室	办公	250 m ²	2022.11.21- 2024.11.20
	昆山市千灯镇 S01 办公区域	办公	1000 m ²	2022.11.21- 2024.11.20

为公司带来的损益达到公司报告期利润总额 10%以上的项目

适用 不适用

公司报告期不存在为公司带来的损益达到公司报告期利润总额 10%以上的租赁项目。

2、重大担保

适用 不适用

单位：万元

公司及其子公司对外担保情况（不包括对子公司的担保）										
担保对象名称	担保额度相关公告披露日期	担保额度	实际发生日期	实际担保金额	担保类型	担保物（如有）	反担保情况（如有）	担保期	是否履行完毕	是否为关联方担保
公司对子公司的担保情况										
担保对象名称	担保额度相关公告披露日期	担保额度	实际发生日期	实际担保金额	担保类型	担保物（如有）	反担保情况（如有）	担保期	是否履行完毕	是否为关联方担保
赣州市同兴达电子科技有限公司	2021 年 05 月 24 日	300,000	2022 年 02 月 21 日	11,000	连带责任保证			债务履行期限届满之日起三年	否	是
赣州市同兴达电子科技有限公司	2021 年 05 月 24 日	300,000	2022 年 03 月 08 日	9,600	连带责任保证			债务履行期限届满之日起三年	否	是
赣州市同兴达电子科技有限公司	2021 年 05 月 24 日	300,000	2022 年 04 月 20 日	5,000	连带责任保证			债务履行期限届满之日起三年	否	是

赣州市同兴达电子科技有限公司	2021年05月24日	300,000	2022年04月14日	8,000	连带责任保证			债务履行期限届满之日起三年	否	是
赣州市同兴达电子科技有限公司	2022年05月10日	300,000	2022年06月09日	15,000	连带责任保证			债务履行期限届满之日起三年	否	是
赣州市同兴达电子科技有限公司	2022年05月10日	300,000	2022年06月21日	10,000	连带责任保证			债务履行期限届满之日起三年	否	是
赣州市同兴达电子科技有限公司	2022年05月10日	300,000	2022年06月22日	39,000	连带责任保证			债务履行期限届满之日起三年	否	是
赣州市同兴达电子科技有限公司	2021年05月24日	300,000	2021年11月11日	12,500	连带责任保证			债务履行期限届满之日起三年	否	是
赣州市同兴达电子科技有限公司	2020年04月08日	150,000	2021年03月08日	10,000	连带责任保证			债务履行期限届满之日起三年	否	是
赣州市同兴达电子科技有限公司	2019年04月04日	150,000	2020年02月27日	30,000	连带责任保证			债务履行期限届满之日起两年	否	是
赣州市同兴达电子科技有限公司	2022年05月10日	300,000	2022年11月04日	10,000	连带责任保证			债务履行期限届满之日起三年	否	是
赣州市同兴达电子科技有限公司	2022年05月10日	300,000	2022年09月06日	4,970	连带责任保证			债务履行期限届满之日起三年	否	是
赣州市同兴达电子科技有限公司	2022年05月10日	300,000	2022年11月03日	15,400	连带责任保证			债务履行期限届满之日起三年	否	是
赣州市同兴达电子科技有限公司	2021年05月24日	300,000	2021年08月23日	9,000	连带责任保证			债务履行期限届满之日起三年	否	是
赣州市同兴达	2021年05月24日	300,000	2021年11月11日	5,000	连带责任保证			债务履行期限	否	是

电子科 技有限 公司	日		日					届满之 日起三 年		
赣州市 同兴达 电子科 技有限 公司	2021 年 05 月 24 日	300,000	2021 年 10 月 12 日	8,000	连带责 任保证			债务履 行期限 届满之 日起三 年	否	是
赣州市 同兴达 电子科 技有限 公司	2021 年 05 月 24 日	300,000	2021 年 12 月 16 日	13,000	连带责 任保证			债务履 行期限 届满之 日起两 年	否	是
赣州市 同兴达 电子科 技有限 公司	2020 年 04 月 08 日	150,000	2021 年 04 月 23 日	4,000	连带责 任保证			债务履 行期限 届满之 日起三 年	否	是
赣州市 同兴达 电子科 技有限 公司	2021 年 05 月 24 日	300,000	2021 年 09 月 26 日	7,500	连带责 任保证			债务履 行期限 届满之 日起三 年	否	是
赣州市 同兴达 电子科 技有限 公司	2021 年 05 月 24 日	300,000	2021 年 11 月 11 日	7,000	连带责 任保证			债务履 行期限 届满之 日起三 年	否	是
赣州市 同兴达 电子科 技有限 公司	2020 年 04 月 08 日	60,000	2020 年 08 月 17 日	10,000	连带责 任保证			债务履 行期限 届满之 日起三 年	否	是
赣州市 同兴达 电子科 技有限 公司	2021 年 05 月 24 日	70,000	2021 年 07 月 27 日	10,000	连带责 任保证			债务履 行期限 届满之 日起三 年	否	是
赣州市 同兴达 电子科 技有限 公司	2021 年 05 月 24 日	300,000	2022 年 04 月 20 日	950	连带责 任保证			债务履 行期限 届满之 日起三 年	否	是
赣州市 展宏新 材科技 有限公 司	2022 年 05 月 10 日	20,000	2022 年 06 月 22 日	1,000	连带责 任保证			债务履 行期限 届满之 日起三 年	否	是
赣州市 展宏新 材科技 有限公 司	2022 年 05 月 10 日	20,000	2022 年 06 月 08 日	5,000	连带责 任保证			债务履 行期限 届满之 日起三 年	否	是
赣州市 展宏新 材科技 有限公 司	2022 年 05 月 10 日	20,000	2022 年 08 月 16 日	1,000	连带责 任保证			债务履 行期限 届满之 日起三 年	否	是

司								年		
赣州市展宏新材料科技有限公司	2020年04月08日	20,000	2021年04月15日	7,661.06	连带责任保证			履行期届满之日起60个月	否	是
赣州市展宏新材料科技有限公司	2021年05月24日	15,000	2021年12月16日	650	连带责任保证			债务履行期限届满之日起两年	否	是
赣州市展宏新材料科技有限公司	2022年05月10日	5,000	2022年05月16日	3,000	连带责任保证			债务履行期限届满之日起两年	否	是
赣州市展宏新材料科技有限公司	2022年05月10日	5,000	2022年06月09日	2,000	连带责任保证			债务履行期限届满之日起两年	否	是
赣州市展宏新材料科技有限公司	2021年05月24日	15,000	2021年12月16日	5,000	连带责任保证			债务履行期限届满之日起三年	否	是
赣州市展宏新材料科技有限公司	2021年05月24日	15,000	2022年02月21日	4,980	连带责任保证			债务履行期限届满之日起三年	否	是
南昌同兴达精密光电有限公司	2021年05月24日	120,000	2022年04月20日	20,000	连带责任保证			债务履行期限届满之日起三年	否	是
南昌同兴达精密光电有限公司	2021年05月24日	120,000	2022年04月20日	8,000	连带责任保证			债务履行期限届满之日起三年	否	是
南昌同兴达精密光电有限公司	2022年05月10日	140,000	2022年07月07日	8,000	连带责任保证			债务履行期限届满之日起三年	否	是
南昌同兴达精密光电有限公司	2022年05月10日	140,000	2022年11月11日	15,000	连带责任保证			债务履行期限届满之日起三年	否	是
南昌同兴达精密光电有限公司	2020年04月08日	100,000	2021年04月22日	24,000	连带责任保证			债务履行期限届满之日起两年	否	是
南昌同	2021年	120,000	2021年	8,000	连带责			债务履	否	是

兴达精密光电有限公司	05月24日		07月22日		任保证			行期限届满之日起两年		
南昌同兴达精密光电有限公司	2021年05月24日	120,000	2021年12月20日	5,000	连带责任保证			债务履行期限届满之日起三年	否	是
南昌同兴达精密光电有限公司	2022年05月10日	140,000	2022年08月18日	5,000	连带责任保证			债务履行期限届满之日起三年	否	是
南昌同兴达精密光电有限公司	2020年04月08日	100,000	2020年08月10日	11,961	连带责任保证			债务履行期限届满之日起两年	否	是
南昌同兴达精密光电有限公司	2020年04月08日	100,000	2020年12月09日	2,500	连带责任保证			债务履行期限届满之日起两年	否	是
南昌同兴达精密光电有限公司	2018年05月09日	100,000	2018年11月16日	7,000	连带责任保证			主债务履行期限届满后6个月	否	是
南昌同兴达精密光电有限公司	2018年05月09日	100,000	2018年12月01日	2,000	连带责任保证			主债务履行期限届满后6个月	否	是
南昌同兴达精密光电有限公司	2019年04月04日	15,000	2019年07月09日	3,000	连带责任保证			债务履行期限届满之日起两年	否	是
南昌同兴达精密光电有限公司	2020年04月08日	50,000	2020年09月01日	4,279.1	连带责任保证			债务履行期限届满之日起一年	否	是
南昌同兴达精密光电有限公司	2020年04月08日	50,000	2021年05月20日	1,974.53	连带责任保证			债务履行期限届满之日起一年	否	是
南昌同兴达精密光电有限公司	2022年05月10日	40,000	2022年06月22日	5,000	连带责任保证			债务履行期限届满之日起两年	否	是
南昌同兴达智能显示	2021年05月24日	30,000	2022年04月18日	3,000	连带责任保证			债务履行期限届满之	否	是

有限公司								日起三年		
南昌同兴达智能显示有限公司	2022年05月10日	30,000	2022年06月22日	8,000	连带责任保证			债务履行期限届满之日起三年	否	是
南昌同兴达智能显示有限公司	2022年05月10日	30,000	2022年06月21日	5,000	连带责任保证			债务履行期限届满之日起三年	否	是
南昌同兴达智能显示有限公司	2022年05月10日	30,000	2022年11月18日	1,000	连带责任保证			债务履行期限届满之日起三年	否	是
同兴达(香港)贸易有限公司	2021年05月24日	10,000	2022年03月08日	6,964.6	连带责任保证			债务履行期限届满之日起三年	否	是
同兴达(香港)贸易有限公司	2022年05月10日	30,000	2022年11月04日	6,964.6	连带责任保证			债务履行期限届满之日起三年	否	是
昆山同兴达芯片封测技术有限公司	2022年05月10日	50,000	2022年09月06日	30,000	连带责任保证			债务履行期限届满之日起三年	否	是
TXD (India) Technology Co., Ltd	2022年05月10日	20,000	2022年06月09日	20,000	连带责任保证			债务履行期限届满之日起三年	否	是
报告期内审批对子公司担保额度合计(B1)			815,000		报告期内对子公司担保实际发生额合计(B2)					465,219.94
报告期末已审批的对子公司担保额度合计(B3)			2,005,000		报告期末对子公司实际担保余额合计(B4)					166,404.79
子公司对子公司的担保情况										
担保对象名称	担保额度相关公告披露日期	担保额度	实际发生日期	实际担保金额	担保类型	担保物(如有)	反担保情况(如有)	担保期	是否履行完毕	是否为关联方担保
公司担保总额(即前三大项的合计)										
报告期内审批担保额度合计(A1+B1+C1)			815,000		报告期内担保实际发生额合计(A2+B2+C2)					465,219.94
报告期末已审批的			2,005,000		报告期末实际担保					166,404.79

担保额度合计 (A3+B3+C3)	余额合计 (A4+B4+C4)
实际担保总额（即 A4+B4+C4）占公司净资产的比例	62.63%
其中：	
为股东、实际控制人及其关联方提供担保的余额（D）	0

采用复合方式担保的具体情况说明

3、委托他人进行现金资产管理情况

(1) 委托理财情况

适用 不适用

公司报告期不存在委托理财。

(2) 委托贷款情况

适用 不适用

公司报告期不存在委托贷款。

4、其他重大合同

适用 不适用

公司报告期不存在其他重大合同。

十六、其他重大事项的说明

适用 不适用

2022 年 3 月 30 日、2022 年 6 月 21 日、2022 年 7 月 21 日、2022 年 12 月 8 日，公司于巨潮资讯网（www.cninfo.com.cn）等指定信息披露媒体披露了《深圳同兴达科技股份有限公司关于获得政府补助的公告》（公告编号：2022-009、2022-047、2022-053、2022-090）

2022 年 10 月 18 日，公司在巨潮资讯网（www.cninfo.com.cn）等指定信息披露媒体披露了《深圳同兴达科技股份有限公司关于 2022 年三季度计提资产减值准备的公告》（公告编号：2022-074）。

2023 年 1 月 31 日，公司于巨潮资讯网（www.cninfo.com.cn）等指定信息披露媒体披露了《深圳同兴达科技股份有限公司 2022 年度业绩预告》（公告编号：2023-001）。

十七、公司子公司重大事项

适用 不适用

第七节 股份变动及股东情况

一、股份变动情况

1、股份变动情况

单位：股

	本次变动前		本次变动增减（+，-）					本次变动后	
	数量	比例	发行新股	送股	公积金转股	其他	小计	数量	比例
一、有限售条件股份	74,902,853	31.97%			29,961,141	-488,320	29,472,821	104,375,674	31.82%
1、国家持股	0	0.00%			0	0	0	0	0.00%
2、国有法人持股	0	0.00%			0	0	0	0	0.00%
3、其他内资持股	74,861,637	31.95%			29,944,657	-459,470	29,485,187	104,346,824	31.81%
其中：境内法人持股	0	0.00%			0	0	0	0	0.00%
境内自然人持股	74,861,637	31.95%			29,944,657	-459,470	29,485,187	104,346,824	31.81%
4、外资持股	41,216	0.02%			16,484	-28,850	-12,366	28,850	0.01%
其中：境外法人持股	0	0.00%			0	0	0	0	0.00%
境外自然人持股	41,216	0.02%			16,484	-28,850	-12,366	28,850	0.01%
二、无限售条件股份	159,411,451	68.03%			63,764,580	488,320	64,252,900	223,664,351	68.18%
1、人民币普通股	159,411,451	68.03%			63,764,580	488,320	64,252,900	223,664,351	68.18%
2、境内上市的外资股	0	0.00%			0	0	0	0	0.00%
3、境外上市的外资股	0	0.00%			0	0	0	0	0.00%
4、其他	0	0.00%						0	0.00%

他									
三、股份总数	234,314,304	100.00%			93,725,721	0	93,725,721	328,040,025	100.00%

股份变动的的原因

适用 不适用

经中国证券监督管理委员会《关于核准深圳同兴达科技股份有限公司非公开发行股票批复》（证监许可[2020]1756号），公司以非公开发行股票的方式向特定投资者非公开发行人民币普通股 31,526,336 股（A 股），新增股份于 2020 年 11 月 4 日在深圳证券交易所上市。公司董事长、总经理万锋先生本次认购了 192337 股，为有限售条件流通股，并于 2022 年 5 月 13 日上市流通。

公司于 2022 年 5 月 10 日召开 2021 年度股东大会，审议通过了《关于〈2021 年度利润分配预案〉的议案》，具体内容为：以董事会审议本次利润分配方案日（暨 2022 年 4 月 14 日）的公司总股本 234,314,304 股为基数，向全体股东每 10 股派发现金红利 1.60 元（含税），共派发现金红利 37,490,288.64 元（含税）；同时以资本公积金转增股本，每 10 股转增 4.00 股；不送红股。本次分红于 2022 年 7 月 4 日分派完毕。分红前公司总股本 234,314,304 股，分红后总股本增至 328,040,025 股。

股份变动的批准情况

适用 不适用

报告期内公司两次股份变动均获得了深圳证券交易所及中国证券登记结算有限公司深圳分公司的批准通过。

股份变动的过户情况

适用 不适用

股份变动对最近一年和最近一期基本每股收益和稀释每股收益、归属于公司普通股股东的每股净资产等财务指标的影响

适用 不适用

公司认为必要或证券监管机构要求披露的其他内容

适用 不适用

2、限售股份变动情况

适用 不适用

单位：股

股东名称	期初限售股数	本期增加限售股数	本期解除限售股数	期末限售股数	限售原因	解除限售日期
万锋	39,835,753	18,625,572.8	2,691,271.8	55,770,054	高管锁定股	非公开发行认购股份于 2022 年 5 月 13 日解除限售上市流通，高管锁定股份按管理相关规定执行
钟小平	32,641,500	13,056,600	0	45,698,100	高管锁定股	高管锁定股份按管理相关规定执行
隆晓燕	702,000	280,800	0	982,800	高管锁定股	高管锁定股份按管理相关规定执行

梁甫华	702,000	280,800	0	982,800	高管锁定股	高管锁定股份按管理相关规定执行
李玉元	324,000	129,600	0	453,600	高管锁定股	高管锁定股份按管理相关规定执行
2021 年限制性股票激励计划激励对象 14 人	697,600	279,040	488,320	488,320	限制性股票激励计划授予股票	2022 年 11 月 21 日已上市流通
合计	74,902,853	32,652,412.8	3,179,591.8	104,375,674	--	--

二、证券发行与上市情况

1、报告期内证券发行（不含优先股）情况

适用 不适用

2、公司股份总数及股东结构的变动、公司资产和负债结构的变动情况说明

适用 不适用

公司于 2022 年 5 月 10 日召开 2021 年度股东大会，审议通过了《关于〈2021 年度利润分配预案〉的议案》，具体内容：以董事会审议本次利润分配方案日（暨 2022 年 4 月 14 日）的公司总股本 234,314,304 股为基数，向全体股东每 10 股派发现金红利 1.60 元（含税），共派发现金红利 37,490,288.64 元（含税）；同时以资本公积金转增股本，每 10 股转增 4.00 股；不送红股。本次分红前公司总股本 234,314,304 股，分红后总股本增至 328,040,025 股。

3、现存的内部职工股情况

适用 不适用

三、股东和实际控制人情况

1、公司股东数量及持股情况

单位：股

报告期末普通股股东总数	40,765	年度报告披露日前上一月末普通股股东总数	44,276	报告期末表决权恢复的优先股股东总数（如有）（参见注 8）	0	年度报告披露日前上一月末表决权恢复的优先股股东总数（如有）（参见注 8）	0	
持股 5%以上的股东或前 10 名股东持股情况								
股东名称	股东性质	持股比例	报告期末持股数量	报告期内增减变动情况	持有有限售条件的股份数量	持有无限售条件的股份数量	质押、标记或冻结情况	
							股份状态	数量
万锋	境内自然人	22.67%	74,360,072	21245735	55,770,054	18,590,018	质押	35,574,000
钟小平	境内自然人	18.57%	60,930,80	17408800	45,698,10	15,232,70	质押	19,978,00

	人		0		0	0		0
李锋	境内自然人	3.87%	12,700,800	3628800	0	12,700,800		
刘秋香	境内自然人	3.40%	11,146,800	3184800	0	11,146,800		
共青城泰欣德投资合伙企业（有限合伙）	境内非国有法人	1.14%	3,736,120	-1989680	0	3,736,120		
泰康人寿保险有限责任公司—传统—普通保险产品—019L—CT001 深	其他	1.08%	3,552,075	702405	0	3,552,075		
泰康人寿保险有限责任公司—分红—个人分红—019L—FH002 深	其他	0.90%	2,967,016	615866	0	2,967,016		
泰康人寿保险有限责任公司—投连—优选成长	其他	0.88%	2,881,900	1107000	0	2,881,900		
深圳市远致瑞信股权投资管理有限公司—深圳市远致瑞信混改股权投资基金合伙企业（有限合伙）	其他	0.74%	2,417,118	-454695	0	2,417,118		
曾泓斌	境内自然人	0.59%	1,934,580	1602980	0	1,934,580		
战略投资者或一般法人因配售新股成为前 10 名股东的情况（如有）（参见注 3）	不适用							
上述股东关联关系或一致行动的说明	股东万锋和李锋为夫妻关系，股东钟小平和刘秋香为夫妻关系。公司未知其他股东之间是否存在关联关系或一致行动人的情况。							
上述股东涉及委托/受托表决权、放弃表决权情况的说明	不适用							
前 10 名股东中存在回购专户的特别说明（如有）（参见注 10）	不适用							
前 10 名无限售条件股东持股情况								

股东名称	报告期末持有无限售条件股份数量	股份种类	
		股份种类	数量
万锋	18,590,018	人民币普通股	18,590,018
钟小平	15,232,700	人民币普通股	15,232,700
李锋	12,700,800	人民币普通股	12,700,800
刘秋香	11,146,800	人民币普通股	11,146,800
共青城泰欣德投资合伙企业（有限合伙）	3,736,120	人民币普通股	3,736,120
泰康人寿保险有限责任公司—传统—普通保险产品-019L-CT001 深	3,552,075	人民币普通股	3,552,075
泰康人寿保险有限责任公司—分红—个人分红—019L-FH002 深	2,967,016	人民币普通股	2,967,016
泰康人寿保险有限责任公司—投连—优选成长	2,881,900	人民币普通股	2,881,900
深圳市远致瑞信股权投资管理有限公司—深圳市远致瑞信混改股权投资基金合伙企业（有限合伙）	2,417,118	人民币普通股	2,417,118
曾泓斌	1,934,580	人民币普通股	1,934,580
前 10 名无限售流通股股东之间，以及前 10 名无限售流通股股东和前 10 名股东之间关联关系或一致行动的说明	股东万锋和李锋为夫妻关系，股东钟小平和刘秋香为夫妻关系。公司未知其他股东之间是否存在关联或一致行动人的情况。		
前 10 名普通股股东参与融资融券业务情况说明（如有）（参见注 4）	不适用		

公司前 10 名普通股股东、前 10 名无限售条件普通股股东在报告期内是否进行约定购回交易

是 否

公司前 10 名普通股股东、前 10 名无限售条件普通股股东在报告期内未进行约定购回交易。

2、公司控股股东情况

控股股东性质：自然人控股

控股股东类型：自然人

控股股东姓名	国籍	是否取得其他国家或地区居留权
万锋	中国	否
钟小平	中国	否
李锋	中国	否
刘秋香	中国	否
主要职业及职务	主要职业为经营企业。万锋是公司董事长、总经理。钟小平是公司副董事长，李锋兼任公司人事部副经理，刘秋香兼任工艺技术部副经理。	
报告期内控股和参股的其他境内外上市公司的股权情况	不适用	

控股股东报告期内变更

适用 不适用

公司报告期控股股东未发生变更。

3、公司实际控制人及其一致行动人

实际控制人性质：境内自然人

实际控制人类型：自然人

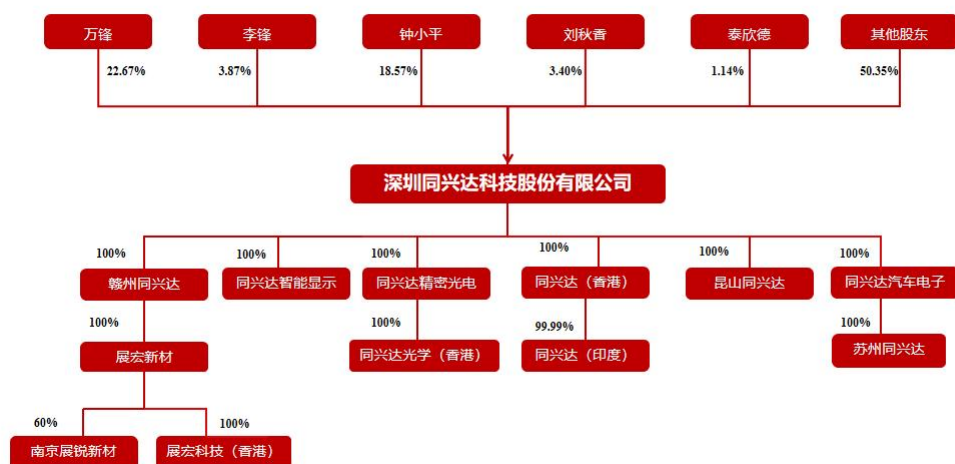
实际控制人姓名	与实际控制人关系	国籍	是否取得其他国家或地区居留权
万锋	本人	中国	否
钟小平	本人	中国	否
李锋	本人	中国	否
刘秋香	本人	中国	否
主要职业及职务	主要职业为经营企业。万锋是公司董事长、总经理。钟小平是公司副董事长，李锋兼任公司人事部副经理，刘秋香兼任工艺技术部副经理。		
过去 10 年曾控股的境内外上市公司情况	无		

实际控制人报告期内变更

适用 不适用

公司报告期实际控制人未发生变更。

公司与实际控制人之间的产权及控制关系的方框图



实际控制人通过信托或其他资产管理方式控制公司

适用 不适用

4、公司控股股东或第一大股东及其一致行动人累计质押股份数量占其所持公司股份数量比例达到 80%

适用 不适用

5、其他持股在 10%以上的法人股东

适用 不适用

6、控股股东、实际控制人、重组方及其他承诺主体股份限制减持情况

适用 不适用

四、股份回购在报告期的具体实施情况

股份回购的实施进展情况

适用 不适用

采用集中竞价交易方式减持回购股份的实施进展情况

适用 不适用

第八节 优先股相关情况

适用 不适用

报告期公司不存在优先股。

第九节 债券相关情况

适用 不适用

第十节 财务报告

一、审计报告

审计意见类型	标准的无保留意见
审计报告签署日期	2023 年 03 月 30 日
审计机构名称	大华会计师事务所(特殊普通合伙)
审计报告文号	大华审字[2023]000901 号
注册会计师姓名	赖其寿、王华

审计报告正文

深圳同兴达科技股份有限公司全体股东：

一、审计意见

我们审计了深圳同兴达科技股份有限公司(以下简称同兴达公司)财务报表,包括 2022 年 12 月 31 日的合并及母公司资产负债表,2022 年度的合并及母公司利润表、合并及母公司现金流量表、合并及母公司股东权益变动表以及相关财务报表附注。

我们认为,后附的财务报表在所有重大方面按照企业会计准则的规定编制,公允反映了同兴达公司 2022 年 12 月 31 日的合并及母公司财务状况以及 2022 年度的合并及母公司经营成果和现金流量。

二、形成审计意见的基础

我们按照中国注册会计师审计准则的规定执行了审计工作。审计报告的“注册会计师对财务报表审计的责任”部分进一步阐述了我们在这些准则下的责任。按照中国注册会计师职业道德守则,我们独立于同兴达公司,并履行了职业道德方面的其他责任。我们相信,我们获取的审计证据是充分、适当的,为发表审计意见提供了基础。

三、关键审计事项

关键审计事项是我们根据职业判断,认为对本期财务报表审计最为重要的事项。这些事项的应对以对财务报表整体进行审计并形成审计意见为背景,我们不对这些事项单独发表意见。

我们确定下列事项是需要在审计报告中沟通的关键审计事项。

1. 收入确认;
2. 应收账款预期信用损失;
3. 存货的计量及减值测试。

(一)收入确认。

1. 事项描述

同兴达公司的收入主要来源于在中国国内及海外市场销售液晶显示模组、摄像头模组相关产品。同兴达公司 2022 年度实现收入 8,418,763,622.18 元,详见合并财务报表附注五、注释 38。

由于收入是同兴达公司的关键绩效指标之一,且收入存在可能被确认于不正确的期间的固有风险,我们将同兴达公司收入确认识别为关键审计事项。

2. 审计应对

我们对于收入确认所实施的重要审计程序包括:

- (1) 了解与评估收入确认相关的关键内部控制的设计和运行有效性;

(2) 在抽样的基础上, 检查主要收入确认的原始单据, 包括销售合同、订单、发货单、对账单等支持性文件, 评估收入是否按照同兴达公司的会计政策予以确认;

(3) 对于出口销售, 抽样检查出口报关单、销售发票等出口销售单据, 将出口销售收入与申报出口退税数据进行核对, 以确认出口销售收入的真实性;

(4) 向主要客户函证 2022 年度的销售金额及期末应收账款余额情况, 对未回函的客户实施替代审计程序;

(5) 对资产负债表日前后确认的收入执行截止性测试程序, 以评估收入是否记录于正确的区间;

(6) 对客户回款情况, 包括期后回款情况进行检查, 以确认销售收入和应收账款期末余额的真实性;

(7) 对收入执行分析程序, 包括但不限于: 月度收入变动、营业收入增长幅度、毛利率变动、主要客户变动。

基于已执行的审计工作, 我们认为, 管理层在收入确认中采用的假设和方法是可接受的、管理层对收入确认的总体评估是可以接受的、管理层对收入确认的相关判断及估计是合理的。

(二) 应收账款预期信用损失。

1. 事项描述

截至 2022 年 12 月 31 日, 同兴达公司应收账款账面价值为人民币 2,244,890,862.19 元, 同比降低 39.03%, 占资产总额的 30.56%, 坏账准备为人民币 77,603,374.08 元, 详见合并财务报表附注五、注释 3。管理层在资产负债表日对应收账款账面价值进行检查, 对存在客观证据表明应收账款发生减值的, 单独测试计提减值准备, 对单独测试未发生减值的应收账款, 按照信用风险特征组合进行减值测试。

由于同兴达公司应收账款金额重大、且应收账款的可收回性涉及重大判断, 因此, 我们将应收款项坏账准备认定为关键审计事项。

2. 审计应对

我们对于应收账款预期信用损失所实施的重要审计程序包括:

(1) 了解、评估与应收账款日常管理及期末可收回性评估相关的内部控制;

(2) 复核管理层对应收账款减值测试的相关考虑及客观证据, 关注管理层是否充分识别已发生减值的项目;

(3) 检查并测试了管理层编制的应收账款账龄分析表的准确性;

(4) 获取应收账款坏账准备计提表, 检查计提方法是否按照坏账政策执行; 重新计算坏账计提金额是否准确;

(5) 检查管理层对应收账款的账龄和客户信誉情况的分析, 执行应收账款函证程序及检查期后回款情况, 评估应收账款整体计提坏账准备的合理性;

(6) 评估管理层对应收账款坏账准备的披露是否恰当。

基于已执行的审计工作, 我们认为, 管理层在应收账款坏账准备中采用的假设和方法是可接受的、管理层对应收账款坏账准备的总体评估是可以接受的、管理层对应收账款坏账准备的相关判断及估计是合理的。

(三) 存货的计量及减值测试。

1. 事项描述

截至 2022 年 12 月 31 日, 同兴达公司存货账面价值为人民币 1,223,541,262.94 元, 同比降低 7.39%, 占资产总额的 16.66%, 跌价准备为人民币 72,387,695.12 元, 详见合并财务报表附注五、注释 7。管理层需在资产负债日确定各存货项目的可变现净值。在确定存货可变现净值过程中, 需按该存货预计售价减去至完工时估计将要发生的成本、估计的销售费用和相关税费后的金额确定, 该过程涉及管理层的重大判断和估计。

由于存货涉及金额重大且存货跌价准备的计提需要管理层作出重大判断, 我们将其作为关键审计事项。

2. 审计应对

我们对于存货的计量及减值测试所实施的重要审计程序包括:

- (1) 对同兴达公司与存货跌价准备相关的内部控制设计和执行进行了解、评估和测试，对其信息系统进行系统测试，以评估存货跌价准备的内部控制是否合规、有效；
- (2) 对存货实施监盘程序，检查其数量及状况选取样本，抽查存货明细账的数量与盘点记录的存货的数量是否一致，以确定存货明细账数量的准确性和完整性；
- (3) 取得存货的年末库龄清单，结合产品的状况，对库龄较长的存货进行分析性复核，分析存货跌价准备是否合理；
- (4) 获取存货跌价准备计算表，执行存货跌价测试，分析存货跌价准备计提是否充分；
- (5) 检查以前年度计提的存货跌价本期的变化情况等，检查已提存货跌价准备的转回、转销及核销情况；
- (6) 对于资产负债表日后已销售的部分存货，我们进行了抽样，将样本的实际售价与预计售价进行比较。
- (7) 结合公司业务、市场情况，了解近期原材料和产成品价格的走势，检查分析管理层考虑这些因素对存货可能产生跌价的风险；
- (8) 检查公司原材料等存货的采购合同、发票、采购入库单据等原始材料，抽取主要供应商对其年末应付账款的余额进行询证；
- (9) 选取样本，检查原材料、产成品发出计价是否正确；
- (10) 获取公司直接材料、直接人工和制造费用的分配标准和计算方法，复核其合理性和适当性，选取样本对其分配及计算结果进行复核；
- (11) 选取样本，对原材料、产成品的入库及出库执行截止测试。

基于已执行的审计工作，我们认为，管理层对存货的计量及跌价测试的相关判断及估计是合理的。

四、其他信息

同兴达公司管理层对其他信息负责。其他信息包括年度报告中涵盖的信息，但不包括财务报表和我们的审计报告。我们对财务报表发表的审计意见不涵盖其他信息，我们也不对其他信息发表任何形式的鉴证结论。

结合我们对财务报表的审计，我们的责任是阅读其他信息，在此过程中，考虑其他信息是否与财务报表或我们在审计过程中了解的情况存在重大不一致或者似乎存在重大错报。

基于我们已执行的工作，如果我们确定其他信息存在重大错报，我们应当报告该事实。在这方面，我们无任何事项需要报告。

五、管理层和治理层对财务报表的责任

同兴达公司管理层负责按照企业会计准则的规定编制财务报表，使其实现公允反映，并设计、执行和维护必要的内部控制，以使财务报表不存在由于舞弊或错误导致的重大错报。

在编制财务报表时，同兴达公司管理层负责评估同兴达公司的持续经营能力，披露与持续经营相关的事项（如适用），并运用持续经营假设，除非管理层计划清算同兴达公司、终止运营或别无其他现实的选择。

治理层负责监督同兴达公司的财务报告过程。

六、注册会计师对财务报表审计的责任

我们的目标是对财务报表整体是否不存在由于舞弊或错误导致的重大错报获取合理保证，并出具包含审计意见的审计报告。合理保证是高水平的保证，但并不能保证按照审计准则执行的审计在某一重大错报存在时总能发现。错报可能由于舞弊或错误导致，如果合理预期错报单独或汇总起来可能影响财务报表使用者依据财务报表作出的经济决策，则通常认为错报是重大的。

在按照审计准则执行审计工作的过程中，我们运用职业判断，并保持职业怀疑。同时，我们也执行以下工作：

1. 识别和评估由于舞弊或错误导致的财务报表重大错报风险，设计和实施审计程序以应对这些风险，并获取充分、适当的审计证据，作为发表审计意见的基础。由于舞弊可能涉及串通、伪造、故意遗漏、虚假陈述或凌驾于内部控制之上，未能发现由于舞弊导致的重大错报的风险高于未能发现由于错误导致的重大错报的风险。

2. 了解与审计相关的内部控制，以设计恰当的审计程序。

3. 评价管理层选用会计政策的恰当性和作出会计估计及相关披露的合理性。

4. 对管理层使用持续经营假设的恰当性得出结论。同时，根据获取的审计证据，就可能对同兴达公司持续经营能力产生重大疑虑的事项或情况是否存在重大不确定性得出结论。如果我们得出结论认为存在重大不确定性，审计准则要求我们在审计报告中提请报告使用者注意财务报表中的相关披露；如果披露不充分，我们应当发表非无保留意见。我们的结论基于截至审计报告日可获得的信息。然而，未来的事项或情况可能导致同兴达公司不能持续经营。

5. 评价财务报表的总体列报、结构和内容，并评价财务报表是否公允反映相关交易和事项。

6. 就同兴达公司中实体或业务活动的财务信息获取充分、适当的审计证据，以对财务报表发表意见。我们负责指导、监督和执行集团审计，并对审计意见承担全部责任。

我们与治理层就计划的审计范围、时间安排和重大审计发现等事项进行沟通，包括沟通我们在审计中识别出的值得关注的内部控制缺陷。

我们还就已遵守与独立性相关的职业道德要求向治理层提供声明，并与治理层沟通可能被合理认为影响我们独立性的所有关系和其他事项，以及相关的防范措施（如适用）。

从与治理层沟通过的事项中，我们确定哪些事项对本期财务报表审计最为重要，因而构成关键审计事项。我们在审计报告中描述这些事项，除非法律法规禁止公开披露这些事项，或在极少数情形下，如果合理预期在审计报告中沟通某事项造成的负面后果超过在公众利益方面产生的益处，我们确定不应在审计报告中沟通该事项。

大华会计师事务所(特殊普通合伙)		中国注册会计师：	
		(项目合伙人)	赖其寿
中国·北京		中国注册会计师：	
			王华
		二〇二三年三月三十日	

二、财务报表

财务附注中报表的单位为：元

1、合并资产负债表

编制单位：深圳同兴达科技股份有限公司

2022 年 12 月 31 日

单位：元

项目	2022 年 12 月 31 日	2022 年 1 月 1 日
流动资产：		
货币资金	1,200,665,623.76	1,512,223,126.24
结算备付金		
拆出资金		
交易性金融资产		
衍生金融资产		
应收票据	87,032,881.86	81,848,215.77
应收账款	2,244,890,862.19	3,682,249,542.49
应收款项融资	29,456,321.15	244,827,180.81
预付款项	33,234,696.90	73,463,304.59
应收保费		
应收分保账款		
应收分保合同准备金		
其他应收款	9,419,534.52	15,295,894.89
其中：应收利息		
应收股利		
买入返售金融资产		
存货	1,223,541,262.94	1,321,149,779.68
合同资产		
持有待售资产		
一年内到期的非流动资产		50,087,397.26
其他流动资产	197,449,504.44	152,811,104.69
流动资产合计	5,025,690,687.76	7,133,955,546.42
非流动资产：		
发放贷款和垫款		
债权投资		
其他债权投资		
长期应收款		
长期股权投资		
其他权益工具投资		
其他非流动金融资产	8,418.51	8,558.03
投资性房地产		
固定资产	1,566,372,149.45	1,396,859,323.66
在建工程	214,376,796.56	304,951,108.38
生产性生物资产		
油气资产		
使用权资产	71,606,579.04	130,525,455.40
无形资产	24,514,639.65	22,731,754.68
开发支出		
商誉	5,343,267.81	5,343,267.81
长期待摊费用	181,924,673.67	131,760,914.57

递延所得税资产	106,231,045.10	26,128,638.39
其他非流动资产	148,962,866.54	126,901,819.41
非流动资产合计	2,319,340,436.33	2,145,210,840.33
资产总计	7,345,031,124.09	9,279,166,386.75
流动负债：		
短期借款	844,656,293.65	576,524,204.94
向中央银行借款		
拆入资金		
交易性金融负债		
衍生金融负债		
应付票据	1,228,665,804.77	2,391,930,805.18
应付账款	1,875,515,340.09	2,387,322,758.17
预收款项		
合同负债	9,967,439.33	12,317,656.16
卖出回购金融资产款		
吸收存款及同业存放		
代理买卖证券款		
代理承销证券款		
应付职工薪酬	43,907,779.75	64,316,093.04
应交税费	8,996,679.17	39,116,884.57
其他应付款	90,363,379.45	221,734,642.69
其中：应付利息		
应付股利		
应付手续费及佣金		
应付分保账款		
持有待售负债		
一年内到期的非流动负债	137,316,253.62	189,785,432.17
其他流动负债	77,699,831.72	9,255,106.32
流动负债合计	4,317,088,801.55	5,892,303,583.24
非流动负债：		
保险合同准备金		
长期借款	124,016,097.26	156,000,000.00
应付债券		
其中：优先股		
永续债		
租赁负债	39,650,962.18	36,989,970.04
长期应付款	5,146,191.76	35,591,258.42
长期应付职工薪酬		
预计负债		
递延收益	106,679,622.48	37,101,580.59
递延所得税负债	95,436,010.29	62,209,793.12
其他非流动负债		

非流动负债合计	370,928,883.97	327,892,602.17
负债合计	4,688,017,685.52	6,220,196,185.41
所有者权益：		
股本	328,040,025.00	234,314,304.00
其他权益工具		
其中：优先股		
永续债		
资本公积	1,241,031,191.17	1,373,485,150.93
减：库存股	5,438,299.00	9,997,115.00
其他综合收益	-1,134,191.38	-4,095,202.05
专项储备		
盈余公积	46,015,729.04	46,015,729.04
一般风险准备		
未分配利润	1,048,501,275.14	1,126,172,279.83
归属于母公司所有者权益合计	2,657,015,729.97	2,765,895,146.75
少数股东权益	-2,291.40	293,075,054.59
所有者权益合计	2,657,013,438.57	3,058,970,201.34
负债和所有者权益总计	7,345,031,124.09	9,279,166,386.75

法定代表人：万锋 主管会计工作负责人：李玉元 会计机构负责人：赖冬青

2、母公司资产负债表

单位：元

项目	2022年12月31日	2022年1月1日
流动资产：		
货币资金	239,828,724.13	513,273,213.71
交易性金融资产		
衍生金融资产		
应收票据		
应收账款	544,398,968.95	797,736,886.58
应收款项融资	11,270,935.30	8,187,928.85
预付款项	3,949,001.43	20,832,085.01
其他应收款	20,548,380.85	102,544,734.20
其中：应收利息		
应收股利		
存货	75,641,335.60	90,422,140.09
合同资产		
持有待售资产		
一年内到期的非流动资产		50,087,397.26
其他流动资产	25,211,436.73	7,709,342.34
流动资产合计	920,848,782.99	1,590,793,728.04
非流动资产：		
债权投资		
其他债权投资		
长期应收款		
长期股权投资	2,110,839,838.25	1,761,783,138.25
其他权益工具投资		

其他非流动金融资产		
投资性房地产		
固定资产	5,862,953.83	12,169,358.10
在建工程		454,513.28
生产性生物资产		
油气资产		
使用权资产	10,971,255.31	15,489,150.60
无形资产	6,134,045.29	5,923,865.05
开发支出		
商誉		
长期待摊费用	1,173,993.81	5,037,274.23
递延所得税资产	29,972,263.42	10,404,350.10
其他非流动资产		29,179.82
非流动资产合计	2,164,954,349.91	1,811,290,829.43
资产总计	3,085,803,132.90	3,402,084,557.47
流动负债：		
短期借款	170,372,888.90	90,116,569.45
交易性金融负债		
衍生金融负债		
应付票据	151,026,541.87	932,757,494.25
应付账款	759,101,366.10	223,588,931.51
预收款项		
合同负债	4,615,499.15	2,121,256.74
应付职工薪酬	6,204,763.85	11,780,423.07
应交税费	5,072,851.27	10,038,978.92
其他应付款	6,952,665.20	96,621,686.85
其中：应付利息		
应付股利		
持有待售负债		
一年内到期的非流动负债	5,285,366.91	4,353,615.19
其他流动负债	390,283.94	244,971.90
流动负债合计	1,109,022,227.19	1,371,623,927.88
非流动负债：		
长期借款		
应付债券		
其中：优先股		
永续债		
租赁负债	6,595,643.67	11,820,887.35
长期应付款		
长期应付职工薪酬		
预计负债		
递延收益	1,205,065.86	1,755,300.81

递延所得税负债	712,450.83	1,041,085.33
其他非流动负债		
非流动负债合计	8,513,160.36	14,617,273.49
负债合计	1,117,535,387.55	1,386,241,201.37
所有者权益：		
股本	328,040,025.00	234,314,304.00
其他权益工具		
其中：优先股		
永续债		
资本公积	1,282,963,657.60	1,373,278,463.44
减：库存股	5,438,299.00	9,997,115.00
其他综合收益		
专项储备		
盈余公积	45,768,983.98	45,768,983.98
未分配利润	316,933,377.77	372,478,719.68
所有者权益合计	1,968,267,745.35	2,015,843,356.10
负债和所有者权益总计	3,085,803,132.90	3,402,084,557.47

3、合并利润表

单位：元

项目	2022 年度	2021 年度
一、营业总收入	8,418,763,622.18	12,860,424,157.98
其中：营业收入	8,418,763,622.18	12,860,424,157.98
利息收入		
已赚保费		
手续费及佣金收入		
二、营业总成本	8,667,351,614.40	12,454,968,172.75
其中：营业成本	7,901,813,972.77	11,614,453,672.85
利息支出		
手续费及佣金支出		
退保金		
赔付支出净额		
提取保险责任合同准备金净额		
保单红利支出		
分保费用		
税金及附加	32,046,513.05	16,958,834.65
销售费用	57,190,017.64	65,879,866.53
管理费用	244,241,851.92	256,511,853.22
研发费用	409,669,151.65	386,638,061.71
财务费用	22,390,107.37	114,525,883.79
其中：利息费用	64,676,348.85	71,706,957.74
利息收入	12,408,264.59	12,627,017.13
加：其他收益	202,577,693.02	101,366,947.00
投资收益（损失以“-”号填	848.46	324,695.08

列)		
其中：对联营企业和合营企业的投资收益		
以摊余成本计量的金融资产终止确认收益		
汇兑收益（损失以“-”号填列）		
净敞口套期收益（损失以“-”号填列）		
公允价值变动收益（损失以“-”号填列）		-5,400.00
信用减值损失（损失以“-”号填列）	1,049,033.67	-5,125,811.75
资产减值损失（损失以“-”号填列）	-78,158,561.63	-55,871,826.04
资产处置收益（损失以“-”号填列）	-4,348,821.28	10,439.69
三、营业利润（亏损以“-”号填列）	-127,467,799.98	446,155,029.21
加：营业外收入	10,026,170.16	1,145,230.72
减：营业外支出	2,513,635.37	4,548,295.98
四、利润总额（亏损总额以“-”号填列）	-119,955,265.19	442,751,963.95
减：所得税费用	-69,333,100.21	37,795,640.88
五、净利润（净亏损以“-”号填列）	-50,622,164.98	404,956,323.07
（一）按经营持续性分类		
1.持续经营净利润（净亏损以“-”号填列）	-50,622,164.98	404,956,323.07
2.终止经营净利润（净亏损以“-”号填列）		
（二）按所有权归属分类		
1.归属于母公司股东的净利润	-40,180,716.05	362,055,571.72
2.少数股东损益	-10,441,448.93	42,900,751.35
六、其他综合收益的税后净额	2,961,273.95	-1,081,233.76
归属母公司所有者的其他综合收益的税后净额	2,961,010.67	-1,081,116.74
（一）不能重分类进损益的其他综合收益		
1.重新计量设定受益计划变动额		
2.权益法下不能转损益的其他综合收益		
3.其他权益工具投资公允价值变动		
4.企业自身信用风险公允价值变动		
5.其他		
（二）将重分类进损益的其他综合收益	2,961,010.67	-1,081,116.74
1.权益法下可转损益的其他综合收益		

2. 其他债权投资公允价值变动		
3. 金融资产重分类计入其他综合收益的金额		
4. 其他债权投资信用减值准备	118,614.26	-58,100.73
5. 现金流量套期储备		
6. 外币财务报表折算差额	2,842,396.41	-1,023,016.01
7. 其他		
归属于少数股东的其他综合收益的税后净额	263.28	-117.02
七、综合收益总额	-47,660,891.03	403,875,089.31
归属于母公司所有者的综合收益总额	-37,219,705.38	360,974,454.98
归属于少数股东的综合收益总额	-10,441,185.65	42,900,634.33
八、每股收益		
（一）基本每股收益	-0.15	1.55
（二）稀释每股收益	-0.15	1.55

本期发生同一控制下企业合并的，被合并方在合并前实现的净利润为：元，上期被合并方实现的净利润为：元。

法定代表人：万锋 主管会计工作负责人：李玉元 会计机构负责人：赖冬青

4、母公司利润表

单位：元

项目	2022 年度	2021 年度
一、营业收入	2,320,718,290.18	3,454,855,845.46
减：营业成本	2,135,990,143.95	3,129,443,183.40
税金及附加	14,620,621.32	4,040,875.78
销售费用	37,641,880.19	43,923,707.63
管理费用	68,828,624.77	70,231,107.73
研发费用	86,708,893.93	108,564,349.91
财务费用	9,922,425.58	306,281.25
其中：利息费用	11,182,277.60	14,178,846.79
利息收入	3,405,346.13	17,680,881.40
加：其他收益	3,123,937.32	5,945,159.19
投资收益（损失以“-”号填列）		298,165.76
其中：对联营企业和合营企业的投资收益		
以摊余成本计量的金融资产终止确认收益（损失以“-”号填列）		
净敞口套期收益（损失以“-”号填列）		
公允价值变动收益（损失以“-”号填列）		
信用减值损失（损失以“-”号填列）	-2,858,522.37	1,489,189.81
资产减值损失（损失以“-”号填列）	-5,559,277.08	-13,877,706.50
资产处置收益（损失以“-”号填列）	-466,191.72	-277.14

填列)		
二、营业利润（亏损以“－”号填列）	-38,754,353.41	92,200,870.88
加：营业外收入	2,072,811.77	33,246.45
减：营业外支出	1,270,059.45	1,690,119.64
三、利润总额（亏损总额以“－”号填列）	-37,951,601.09	90,543,997.69
减：所得税费用	-19,896,547.82	1,937,817.23
四、净利润（净亏损以“－”号填列）	-18,055,053.27	88,606,180.46
（一）持续经营净利润（净亏损以“－”号填列）	-18,055,053.27	88,606,180.46
（二）终止经营净利润（净亏损以“－”号填列）		
五、其他综合收益的税后净额		
（一）不能重分类进损益的其他综合收益		
1. 重新计量设定受益计划变动额		
2. 权益法下不能转损益的其他综合收益		
3. 其他权益工具投资公允价值变动		
4. 企业自身信用风险公允价值变动		
5. 其他		
（二）将重分类进损益的其他综合收益		
1. 权益法下可转损益的其他综合收益		
2. 其他债权投资公允价值变动		
3. 金融资产重分类计入其他综合收益的金额		
4. 其他债权投资信用减值准备		
5. 现金流量套期储备		
6. 外币财务报表折算差额		
7. 其他		
六、综合收益总额	-18,055,053.27	88,606,180.46
七、每股收益		
（一）基本每股收益		
（二）稀释每股收益		

5、合并现金流量表

单位：元

项目	2022 年度	2021 年度
一、经营活动产生的现金流量：		
销售商品、提供劳务收到的现金	6,919,614,803.84	7,796,670,639.06
客户存款和同业存放款项净增加额		
向中央银行借款净增加额		
向其他金融机构拆入资金净增加额		
收到原保险合同保费取得的现金		
收到再保业务现金净额		

保户储金及投资款净增加额		
收取利息、手续费及佣金的现金		
拆入资金净增加额		
回购业务资金净增加额		
代理买卖证券收到的现金净额		
收到的税费返还	186,228,401.11	258,534,259.24
收到其他与经营活动有关的现金	298,876,533.36	185,163,469.85
经营活动现金流入小计	7,404,719,738.31	8,240,368,368.15
购买商品、接受劳务支付的现金	5,475,989,033.79	6,301,167,450.99
客户贷款及垫款净增加额		
存放中央银行和同业款项净增加额		
支付原保险合同赔付款项的现金		
拆出资金净增加额		
支付利息、手续费及佣金的现金		
支付保单红利的现金		
支付给职工以及为职工支付的现金	777,281,434.30	840,221,468.64
支付的各项税费	149,008,965.24	68,764,466.07
支付其他与经营活动有关的现金	98,139,387.91	93,512,610.97
经营活动现金流出小计	6,500,418,821.24	7,303,665,996.67
经营活动产生的现金流量净额	904,300,917.07	936,702,371.48
二、投资活动产生的现金流量：		
收回投资收到的现金	50,000,000.00	68,366,363.01
取得投资收益收到的现金	848.46	319,295.08
处置固定资产、无形资产和其他长期资产收回的现金净额	4,188,130.13	1,000,158.85
处置子公司及其他营业单位收到的现金净额		
收到其他与投资活动有关的现金		
投资活动现金流入小计	54,188,978.59	69,685,816.94
购建固定资产、无形资产和其他长期资产支付的现金	464,807,094.39	377,141,590.07
投资支付的现金		66,910,000.00
质押贷款净增加额		
取得子公司及其他营业单位支付的现金净额		
支付其他与投资活动有关的现金		
投资活动现金流出小计	464,807,094.39	444,051,590.07
投资活动产生的现金流量净额	-410,618,115.80	-374,365,773.13
三、筹资活动产生的现金流量：		
吸收投资收到的现金		9,117,632.00
其中：子公司吸收少数股东投资收到的现金		
取得借款收到的现金	897,685,048.45	687,023,193.47
收到其他与筹资活动有关的现金		
筹资活动现金流入小计	897,685,048.45	696,140,825.47
偿还债务支付的现金	920,170,979.81	1,134,504,527.20
分配股利、利润或偿付利息支付的现金	78,588,442.64	84,385,528.76
其中：子公司支付给少数股东的股利、利润		
支付其他与筹资活动有关的现金	362,436,297.85	239,169,141.83
筹资活动现金流出小计	1,361,195,720.30	1,458,059,197.79
筹资活动产生的现金流量净额	-463,510,671.85	-761,918,372.32

四、汇率变动对现金及现金等价物的影响	12,328,097.97	-9,804,895.41
五、现金及现金等价物净增加额	42,500,227.39	-209,386,669.38
加：期初现金及现金等价物余额	790,929,077.84	1,000,315,747.22
六、期末现金及现金等价物余额	833,429,305.23	790,929,077.84

6、母公司现金流量表

单位：元

项目	2022 年度	2021 年度
一、经营活动产生的现金流量：		
销售商品、提供劳务收到的现金	2,640,430,352.21	3,165,031,093.68
收到的税费返还	764,088.82	20,517,675.84
收到其他与经营活动有关的现金	7,009,096.35	10,677,475.70
经营活动现金流入小计	2,648,203,537.38	3,196,226,245.22
购买商品、接受劳务支付的现金	2,228,319,328.58	2,409,842,239.04
支付给职工以及为职工支付的现金	105,409,432.93	98,361,656.08
支付的各项税费	86,206,345.30	14,437,774.44
支付其他与经营活动有关的现金	38,947,528.06	163,987,306.75
经营活动现金流出小计	2,458,882,634.87	2,686,628,976.31
经营活动产生的现金流量净额	189,320,902.51	509,597,268.91
二、投资活动产生的现金流量：		
收回投资收到的现金	50,000,000.00	52,456,363.01
取得投资收益收到的现金	0.00	298,165.76
处置固定资产、无形资产和其他长期资产收回的现金净额	4,661,099.94	14,862.54
处置子公司及其他营业单位收到的现金净额		
收到其他与投资活动有关的现金		
投资活动现金流入小计	54,661,099.94	52,769,391.31
购建固定资产、无形资产和其他长期资产支付的现金	3,686,138.98	6,525,550.51
投资支付的现金	44,000,000.00	51,000,000.00
取得子公司及其他营业单位支付的现金净额	0.00	212,351,493.63
支付其他与投资活动有关的现金		
投资活动现金流出小计	47,686,138.98	269,877,044.14
投资活动产生的现金流量净额	6,974,960.96	-217,107,652.83
三、筹资活动产生的现金流量：		
吸收投资收到的现金		9,117,632.00
取得借款收到的现金	170,000,000.00	90,000,000.00
收到其他与筹资活动有关的现金		
筹资活动现金流入小计	170,000,000.00	99,117,632.00
偿还债务支付的现金	90,000,000.00	228,701,979.86
分配股利、利润或偿付利息支付的现金	46,069,886.64	33,965,745.47
支付其他与筹资活动有关的现金	311,451,763.17	65,044,017.76
筹资活动现金流出小计	447,521,649.81	327,711,743.09
筹资活动产生的现金流量净额	-277,521,649.81	-228,594,111.09
四、汇率变动对现金及现金等价物的影响	636,658.63	-1,048,064.01
五、现金及现金等价物净增加额	-80,589,127.71	62,847,440.98
加：期初现金及现金等价物余额	301,353,911.80	238,506,470.82
六、期末现金及现金等价物余额	220,764,784.09	301,353,911.80

7、合并所有者权益变动表

本期金额

单位：元

项目	2022 年度														
	归属于母公司所有者权益												少数 股东 权益	所有 者权 益合 计	
	股本	其他权益工具			资本 公积	减： 库存 股	其他 综合 收益	专项 储备	盈余 公积	一般 风险 准备	未分 配利 润	其他			小计
	优先 股	永续 债	其他												
一、上年期末余额	234,314,304.00				1,373,485,150.93	9,997,115.00	-4,095,202.05		46,015,729.04		1,126,172,279.83		2,765,895,146.75	293,075,054.59	3,058,970,201.34
加：会计政策变更															
期差错更正															
一控制下企业合并															
他															
二、本年期初余额	234,314,304.00				1,373,485,150.93	9,997,115.00	-4,095,202.05		46,015,729.04		1,126,172,279.83		2,765,895,146.75	293,075,054.59	3,058,970,201.34
三、本期增减变动金额（减少以“－”号填列）	93,725,721.00				-132,453,959.76	-4,558,816.00	2,961,010.67				-77,671,004.69		-108,879,416.78	-293,077,345.99	-401,956,762.77
（一）综合收益总额							2,961,010.67				40,180,716.05		37,219,705.38	10,441,185.5	47,660,891.03
（二）所有者					3,410,915.16	-4,558,816.00							7,969,731.16		7,969,731.16

投入和减少资本						6.00									
1. 所有者投入的普通股															
2. 其他权益工具持有者投入资本															
3. 股份支付计入所有者权益的金额						3,410,915.16						3,410,915.16		3,410,915.16	
4. 其他						-4,558,816.00						4,558,816.00		4,558,816.00	
(三) 利润分配											-37,490.288.64		-37,490.288.64		-37,490.288.64
1. 提取盈余公积															
2. 提取一般风险准备															
3. 对所有者(或股东)的分配											-37,490.288.64		-37,490.288.64		-37,490.288.64
4. 其他															
(四)	93,7					-									

所有者 权益 内部 结转	25,7 21.0 0				93,7 25,7 21.0 0										
1. 资本 公积 转增 资本 (或 股 本)	93,7 25,7 21.0 0				- 93,7 25,7 21.0 0										
2. 盈 余 公 积 转 增 资 本 (或 股 本)															
3. 盈 余 公 积 弥 补 亏 损															
4. 设 定 受 益 计 划 变 动 额 结 转 留 存 收 益															
5. 其 他 综 合 收 益 结 转 留 存 收 益															
6. 其 他															
(五) 专 项 储 备															
1. 本 期 提 取															
2. 本 期 使 用															

(六) 其他					- 42,139.153.92								- 42,139.153.92	- 282,636,160.34	- 324,775,314.26
四、本期期末余额	328,040,025.00				1,241,031,191.17	5,438,299.00	- 1,134,191.38		46,015,729.04		1,048,501,275.14		2,657,015,729.97	- 2,291.40	2,657,013,438.57

上期金额

单位：元

项目	2021 年度														
	归属于母公司所有者权益												少数 股东 权益	所有 者权 益合 计	
	股本	其他权益工具			资本 公积	减： 库存 股	其他 综合 收益	专项 储备	盈余 公积	一般 风险 准备	未分 配利 润	其他			小计
	优先 股	永续 债	其他												
一、上年期末余额	234,314,304.00				1,365,862,705.17	63,383,975.14	- 3,014,085.31		37,155,110.99		801,011,330.64		2,371,945,390.35	250,174,420.26	2,622,119,810.61
加：会计政策变更															
期差错更正															
一控制下企业合并															
他															
二、本年期初余额	234,314,304.00				1,365,862,705.17	63,383,975.14	- 3,014,085.31		37,155,110.99		801,011,330.64		2,371,945,390.35	250,174,420.26	2,622,119,810.61
三、本期增减变动金额（减少以“－”号填列）					7,622,445.76	- 53,386,860.14	- 1,081,116.74		8,860,618.05		325,160,949.19		393,949,756.40	42,900,634.33	436,850,390.73
(一)							-				362,		360,	42,9	403,

综合收益总额							1,08 1,11 6.74				055, 571. 72		974, 454. 98	00,6 34.3 3	875, 089. 31
(二)所有者投入和减少资本					7,62 2,44 5.76	- 53,3 86,8 60.1 4							61,0 09,3 05.9 0		61,0 09,3 05.9 0
1.所有者投入的普通股															
2.其他权益工具持有者投入资本															
3.股份支付计入所有者权益的金额					7,62 2,44 5.76								7,62 2,44 5.76		7,62 2,44 5.76
4.其他						- 53,3 86,8 60.1 4							53,3 86,8 60.1 4		53,3 86,8 60.1 4
(三)利润分配								8,86 0,61 8.05		- 36,8 94,6 22.5 3		- 28,0 34,0 04.4 8			- 28,0 34,0 04.4 8
1.提取盈余公积								8,86 0,61 8.05		- 8,86 0,61 8.05					
2.提取一般风险准备															
3.对所有者										- 28,0 34,0		- 28,0 34,0			- 28,0 34,0

(或 股 东) 的 分 配											04.4 8		04.4 8		04.4 8
4. 其 他															
(四) 所 有 者 权 益 内 部 结 转															
1. 资 本 公 积 转 增 资 本 (或 股 本)															
2. 盈 余 公 积 转 增 资 本 (或 股 本)															
3. 盈 余 公 积 弥 补 亏 损															
4. 设 定 受 益 计 划 变 动 额 结 转 留 存 收 益															
5. 其 他 综 合 收 益 结 转 留 存 收 益															
6. 其 他															
(五) 专															

项储备															
1. 本期提取															
2. 本期使用															
(六) 其他															
四、本期期末余额	234,314,304.00				1,373,485.15	9,997,115.00	-4,095.20	46,015,729.04		1,126,172.27		2,765,895.14	293,075,054.59	3,058,970.20	1.34

8、母公司所有者权益变动表

本期金额

单位：元

项目	2022 年度											
	股本	其他权益工具			资本公积	减：库存股	其他综合收益	专项储备	盈余公积	未分配利润	其他	所有者权益合计
		优先股	永续债	其他								
一、上年期末余额	234,314,304.00				1,373,278,463.44	9,997,115.00			45,768,983.98	372,478,719.68		2,015,843,356.10
加：会计政策变更												0.00
期差错更正												0.00
其他												0.00
二、本年期初余额	234,314,304.00				1,373,278,463.44	9,997,115.00			45,768,983.98	372,478,719.68		2,015,843,356.10
三、本期增减变动金额（减少以“—”	93,725,721.00				-90,314,805.84	-4,558,816.00			0.00	-55,545,341.91		-47,575,610.75

”号 填列)												
(一) 综合收 益总 额										- 18,05 5,053 .27		- 18,05 5,053 .27
(二) 所有 者投 入和 减少 资本					3,410 ,915. 16	- 4,558 ,816. 00						7,969 ,731. 16
1. 所 有者 投入 的普 通股												
2. 其 他权 益工 具持 有者 投入 资本												
3. 股 份支 付计 入所 有者 权益 的金 额					3,410 ,915. 16							3,410 ,915. 16
4. 其 他						- 4,558 ,816. 00						4,558 ,816. 00
(三) 利 润分 配										- 37,49 0,288 .64		- 37,49 0,288 .64
1. 提 取盈 余公 积												
2. 对 所有 者 (或 股东) 的分 配										- 37,49 0,288 .64		- 37,49 0,288 .64

3. 其他												
(四) 所有者权益内部结转	93,725,721.00				-93,725,721.00							
1. 资本公积转增资本(或股本)	93,725,721.00				-93,725,721.00							
2. 盈余公积转增资本(或股本)												
3. 盈余公积弥补亏损												
4. 设定受益计划变动额结转留存收益												
5. 其他综合收益结转留存收益												
6. 其他												
(五) 专项储备												
1. 本期提取												
2. 本												

期使用												
(六) 其他												
四、本期期末余额	328,040.025.00				1,282,963,657.60	5,438,299.00			45,768,983.98	316,933,377.77		1,968,267,745.35

上期金额

单位：元

项目	2021 年度											
	股本	其他权益工具			资本公积	减：库存股	其他综合收益	专项储备	盈余公积	未分配利润	其他	所有者权益合计
		优先股	永续债	其他								
一、上年期末余额	234,314,304.00				1,365,656,017.68	63,383,975.14			36,908,365.93	320,767,161.75		1,894,261,874.22
加：会计政策变更												
期差错更正												
其他												
二、本年期初余额	234,314,304.00				1,365,656,017.68	63,383,975.14			36,908,365.93	320,767,161.75		1,894,261,874.22
三、本期增减变动金额（减少以“－”号填列）					7,622,445.76	-53,386,860.14			8,860,618.05	51,711,557.93		121,581,481.88
(一) 综合收益总额										88,606,180.46		88,606,180.46
(二)					7,622	-			0.00	0.00		61,00

所有者投入和减少资本					,445.76	53,386,860.14						9,305.90
1. 所有者投入的普通股												
2. 其他权益工具持有者投入资本												
3. 股份支付计入所有者权益的金额					7,622,445.76							7,622,445.76
4. 其他						-53,386,860.14						53,386,860.14
(三) 利润分配								8,860,618.05	-36,894,622.53			-28,034,004.48
1. 提取盈余公积								8,860,618.05	-8,860,618.05			
2. 对所有者(或股东)的分配									-28,034,004.48			-28,034,004.48
3. 其他												
(四) 所有者权益内部结转												

1. 资本公积转增资本（或股本）												
2. 盈余公积转增资本（或股本）												
3. 盈余公积弥补亏损												
4. 设定受益计划变动额结转留存收益												
5. 其他综合收益结转留存收益												
6. 其他												
（五）专项储备												
1. 本期提取												
2. 本期使用												
（六）其他												
四、本期末	234,314,304.00				1,373,278,463.4	9,997,115.00			45,768,983.98	372,478,719.68		2,015,843,356.1

余额					4							0
----	--	--	--	--	---	--	--	--	--	--	--	---

三、公司基本情况

1. 公司注册地、组织形式和总部地址

深圳同兴达科技股份有限公司（以下简称“公司”或“本公司”）前身为深圳市同兴达科技有限公司，于 2014 年 3 月经深圳市市场监督管理局批准，由万锋、钟小平、深圳市泰欣德投资企业（有限合伙）、李锋、刘秋香共同发起设立的股份有限公司。公司于 2017 年 1 月 25 日在深圳证券交易所上市，现持有统一社会信用代码为 91440300761963645H 的营业执照。

经过历年的派送红股、配售新股、转增股本及增发新股，截止 2022 年 12 月 31 日，本公司累计发行股本总数 328,040,025.00 股，注册资本为 328,040,025.00 元，注册地址：深圳市龙华区观澜街道新澜社区观光路 1301-72 号银星智界 2 号楼 1301-1601，总部地址：深圳龙华区观澜街道观光路银星高科技工业园智界 2 号楼 14 层，实际控制人为万锋夫妇、钟小平夫妇。

2. 公司业务性质和主要经营活动

本公司属计算机、通信和其他电子设备制造业。经营范围为电子产品的技术开发、生产及销售；国内商业、物资供销业，货物及技术进出口（以上均不含法律、行政法规、国务院决定禁止及规定需前置审批项目）。

3. 财务报表的批准报出

本财务报表业经公司董事会于 2023 年 3 月 30 日批准报出。

4. 合并财务报表范围

本公司本期纳入合并范围的子公司共 12 户，详见本附注九、在其他主体中的权益。本期纳入合并财务报表范围的主体较上期相比，增加 5 户，减少 1 户，合并范围变更主体的具体信息详见附注八、合并范围的变更。

四、财务报表的编制基础

1、编制基础

本公司根据实际发生的交易和事项，按照财政部颁布的《企业会计准则——基本准则》和具体企业会计准则、企业会计准则应用指南、企业会计准则解释及其他相关规定（以下合称“企业会计准则”）进行确认和计量，在此基础上，结合中国证券监督管理委员会《公开发行证券的公司信息披露编报规则第 15 号——财务报告的一般规定》（2014 年修订）的规定，编制财务报表。

2、持续经营

本公司对报告期末起 12 个月的持续经营能力进行了评价，未发现对持续经营能力产生重大怀疑的事项或情况。因此，本财务报表系在持续经营假设的基础上编制。

3、记账基础和计价原则

本公司会计核算以权责发生制为记账基础。除某些金融工具以公允价值计量外，本财务报表以历史成本作为计量基础。资产如果发生减值，则按照相关规定计提相应的减值准备。

五、重要会计政策及会计估计

具体会计政策和会计估计提示：

本公司根据生产经营特点确定具体会计政策和会计估计，主要体现在存货的计价方法（附注五、15）、固定资产折旧和无形资产摊销（附注五、20，24）、收入的确认时点等（附注五、33）。

1、遵循企业会计准则的声明

本公司所编制的财务报表符合企业会计准则的要求，真实、完整地反映了报告期公司的财务状况、经营成果、现金流量等有关信息。

2、会计期间

自公历 1 月 1 日至 12 月 31 日止为一个会计年度。

3、营业周期

正常营业周期是指本公司从购买用于加工的资产起至实现现金或现金等价物的期间。本公司以 12 个月作为一个营业周期，并以其作为资产和负债的流动性划分标准。

4、记账本位币

采用人民币为记账本位币。

境外子公司以其经营所处的主要经济环境中的货币为记账本位币，编制财务报表时折算为人民币。

5、同一控制下和非同一控制下企业合并的会计处理方法

（1）分步实现企业合并过程中的各项交易的条款、条件以及经济影响符合以下一种或多种情况，将多次交易事项作为一揽子交易进行会计处理

- ① 这些交易是同时或者在考虑了彼此影响的情况下订立的；
- ② 这些交易整体才能达成一项完整的商业结果；
- ③ 一项交易的发生取决于其他至少一项交易的发生；
- ④ 一项交易单独看是不经济的，但是和其他交易一并考虑时是经济的。

（2）同一控制下的企业合并

本公司在企业合并中取得的资产和负债，按照合并日在被合并方资产、负债（包括最终控制方收购被合并方而形成的商誉）在最终控制方合并财务报表中的账面价值计量。在合并中取得的净资产账面价值与支付的合并对价账面价值（或发行股份面值总额）的差额，调整资本公积中的股本溢价，资本公积中的股本溢价不足冲减的，调整留存收益。

如果存在或有对价并需要确认预计负债或资产，该预计负债或资产金额与后续或有对价结算金额的差额，调整资本公积（资本溢价或股本溢价），资本公积不足的，调整留存收益。

对于通过多次交易最终实现企业合并的，属于一揽子交易的，将各项交易作为一项取得控制权的交易进行会计处理；不属于一揽子交易的，在取得控制权日，长期股权投资初始投资成本，与达到合并前的长期股权投资账面价值加上合并日进一步取得股份新支付对价的账面价值之和的差额，调整资本公积；资本公积不足冲减的，调整留存收益。对于合并日之前持有的股权投资，因采用权益法核算或金融工具确认和计量准则核算而确认的其他综合收益，暂不进行会计处理，直至处置该项投资时采用与被投资单位直接处置相关资产或负债相同的基础进行会计处理；因采用权益法核算而确认的被投资单位净资产中除净损益、其他综合收益和利润分配以外的所有者权益其他变动，暂不进行会计处理，直至处置该项投资时转入当期损益。

（3）非同一控制下的企业合并

购买日是指本公司实际取得对被购买方控制权的日期，即被购买方的净资产或生产经营决策的控制权转移给本公司的日期。同时满足下列条件时，本公司一般认为实现了控制权的转移：

- ①企业合并合同或协议已获本公司内部权力机构通过。
- ②企业合并事项需要经过国家有关主管部门审批的，已获得批准。
- ③已办理了必要的财产权转移手续。
- ④本公司已支付了合并价款的大部分，并且有能力、有计划支付剩余款项。
- ⑤本公司实际上已经控制了被购买方的财务和经营政策，并享有相应的利益、承担相应的风险。

本公司在购买日对作为企业合并对价付出的资产、发生或承担的负债按照公允价值计量，公允价值与其账面价值的差额，计入当期损益。

本公司对合并成本大于合并中取得的被购买方可辨认净资产公允价值份额的差额，确认为商誉；合并成本小于合并中取得的被购买方可辨认净资产公允价值份额的差额，经复核后，计入当期损益。

通过多次交换交易分步实现的非同一控制下企业合并，属于一揽子交易的，将各项交易作为一项取得控制权的交易进行会计处理；不属于一揽子交易的，合并日之前持有的股权投资采用权益法核算的，以购买日之前所持被购买方的股权投资的账面价值与购买日新增投资成本之和，作为该项投资的初始投资成本；购买日之前持有的股权投资因采用权益法核算而确认的其他综合收益，在处置该项投资时采用与被投资单位直接处置相关资产或负债相同的基础进行会计处理。合并日之前持有的股权投资采用金融工具确认和计量准则核算的，以该股权投资在合并日的公允价值加上新增投资成本之和，作为合并日的初始投资成本。原持有股权的公允价值与账面价值之间的差额以及原计入其他综合收益的累计公允价值变动应全部转入合并日当期的投资收益。

（4）为合并发生的相关费用

为企业合并发生的审计、法律服务、评估咨询等中介费用以及其他直接相关费用，于发生时计入当期损益；为企业合并而发行权益性证券的交易费用，可直接归属于权益性交易的从权益中扣减。

6、合并财务报表的编制方法

（1）合并范围

本公司合并财务报表的合并范围以控制为基础确定，所有子公司（包括本公司所控制的单独主体）均纳入合并财务报表。

(2) 合并程序

本公司以自身和各子公司的财务报表为基础，根据其他有关资料，编制合并财务报表。本公司编制合并财务报表，将整个企业集团视为一个会计主体，依据相关企业会计准则的确认、计量和列报要求，按照统一的会计政策，反映本企业集团整体财务状况、经营成果和现金流量。

所有纳入合并财务报表合并范围的子公司所采用的会计政策、会计期间与本公司一致，如子公司采用的会计政策、会计期间与本公司不一致的，在编制合并财务报表时，按本公司的会计政策、会计期间进行必要的调整。

合并财务报表时抵销本公司与各子公司、各子公司相互之间发生的内部交易对合并资产负债表、合并利润表、合并现金流量表、合并股东权益变动表的影响。如果站在企业集团合并财务报表角度与以本公司或子公司为会计主体对同一交易的认定不同时，从企业集团的角度对该交易予以调整。

子公司所有者权益、当期净损益和当期综合收益中属于少数股东的份额分别在合并资产负债表中所有者权益项目下、合并利润表中净利润项目下和综合收益总额项目下单独列示。子公司少数股东分担的当期亏损超过了少数股东在该子公司期初所有者权益中所享有份额而形成的余额，冲减少数股东权益。

对于同一控制下企业合并取得的子公司，以其资产、负债（包括最终控制方收购该子公司而形成的商誉）在最终控制方财务报表中的账面价值为基础对其财务报表进行调整。

对于非同一控制下企业合并取得的子公司，以购买日可辨认净资产公允价值为基础对其财务报表进行调整。

① 增加子公司或业务

在报告期内，若因同一控制下企业合并增加子公司或业务的，则调整合并资产负债表的期初数；将子公司或业务合并当期期初至报告期末的收入、费用、利润纳入合并利润表；将子公司或业务合并当期期初至报告期末的现金流量纳入合并现金流量表，同时对比较报表的相关项目进行调整，视同合并后的报告主体自最终控制方开始控制时点起一直存在。

因追加投资等原因能够对同一控制下的被投资方实施控制的，视同参与合并的各方在最终控制方开始控制时即以目前的状态存在进行调整。在取得被合并方控制权之前持有的股权投资，在取得原股权之日与合并方和被合并方同处于同一控制之日孰晚日起至合并日之间已确认有关损益、其他综合收益以及其他净资产变动，分别冲减比较报表期间的期初留存收益或当期损益。

在报告期内，若因非同一控制下企业合并增加子公司或业务的，则不调整合并资产负债表期初数；将该子公司或业务自购买日至报告期末的收入、费用、利润纳入合并利润表；该子公司或业务自购买日至报告期末的现金流量纳入合并现金流量表。

因追加投资等原因能够对非同一控制下的被投资方实施控制的，对于购买日之前持有的被购买方的股权，本公司按照该股权在购买日的公允价值进行重新计量，公允价值与其账面价值的差额计入当期投资收益。购买日之前持有的被购买方的股权涉及权益法核算下的其他综合收益以及除净损益、其他综合收益和利润分配之外的其他所有者权益变动的，与其相关的其他综合收益、其他所有者权益变动转为购买日所属当期投资收益，由于被投资方重新计量设定受益计划净负债或净资产变动而产生的其他综合收益除外。

② 处置子公司或业务

一般处理方法

在报告期内，本公司处置子公司或业务，则该子公司或业务期初至处置日的收入、费用、利润纳入合并利润表；该子公司或业务期初至处置日的现金流量纳入合并现金流量表。

因处置部分股权投资或其他原因丧失了对被投资方控制权时，对于处置后的剩余股权投资，本公司按照其在丧失控制权日的公允价值进行重新计量。处置股权取得的对价与剩余股权公允价值之和，减去按原持股比例计算应享有原有子公司自购买日或合并日开始持续计算的净资产的份额与商誉之和的差额，计入丧失控制权当期的投资收益。与原有子公司股权投资相关的其他综合收益或除净损益、其他综合收益及利润分配之外的其他所有者权益变动，在丧失控制权时转为当期投资收益，由于被投资方重新计量设定受益计划净负债或净资产变动而产生的其他综合收益除外。

分步处置子公司

通过多次交易分步处置对子公司股权投资直至丧失控制权的，处置对子公司股权投资的各项交易的条款、条件以及经济影响符合以下一种或多种情况，通常表明应将多次交易事项作为一揽子交易进行会计处理：

- A. 这些交易是同时或者在考虑了彼此影响的情况下订立的；
- B. 这些交易整体才能达成一项完整的商业结果；
- C. 一项交易的发生取决于其他至少一项交易的发生；
- D. 一项交易单独看是不经济的，但是和其他交易一并考虑时是经济的。

处置对子公司股权投资直至丧失控制权的各项交易属于一揽子交易的，本公司将各项交易作为一项处置子公司并丧失控制权的交易进行会计处理；但是，在丧失控制权之前每一次处置价款与处置投资对应的享有该子公司净资产份额的差额，在合并财务报表中确认为其他综合收益，在丧失控制权时一并转入丧失控制权当期的损益。

处置对子公司股权投资直至丧失控制权的各项交易不属于一揽子交易的，在丧失控制权之前，按不丧失控制权的情况下部分处置对子公司的股权投资的相关政策进行会计处理；在丧失控制权时，按处置子公司一般处理方法进行会计处理。

③购买子公司少数股权

本公司因购买少数股权新取得的长期股权投资与按照新增持股比例计算应享有子公司自购买日（或合并日）开始持续计算的净资产份额之间的差额，调整合并资产负债表中的资本公积中的股本溢价，资本公积中的股本溢价不足冲减的，调整留存收益。

④不丧失控制权的情况下部分处置对子公司的股权投资

在不丧失控制权的情况下因部分处置对子公司的长期股权投资而取得的处置价款与处置长期股权投资相对应享有子公司自购买日或合并日开始持续计算的净资产份额之间的差额，调整合并资产负债表中的资本公积中的股本溢价，资本公积中的股本溢价不足冲减的，调整留存收益。

7、合营安排分类及共同经营会计处理方法

(1) 合营安排的分类

本公司根据合营安排的结构、法律形式以及合营安排中约定的条款、其他相关事实和情况等因素，将合营安排分为共同经营和合营企业。

未通过单独主体达成的合营安排，划分为共同经营；通过单独主体达成的合营安排，通常划分为合营企业；但有确凿证据表明满足下列任一条件并且符合相关法律法规规定的合营安排划分为共同经营：

- ① 合营安排的法律形式表明，合营方对该安排中的相关资产和负债分别享有权利和承担义务。
- ② 合营安排的合同条款约定，合营方对该安排中的相关资产和负债分别享有权利和承担义务。
- ③ 其他相关事实和情况表明，合营方对该安排中的相关资产和负债分别享有权利和承担义务，如合营方享有与合营安排相关的几乎所有产出，并且该安排中负债的清偿持续依赖于合营方的支持。

(2) 共同经营会计处理方法

本公司确认共同经营中利益份额中与本公司相关的下列项目，并按照相关企业会计准则的规定进行会计处理：

- ①确认单独所持有的资产，以及按其份额确认共同持有的资产；
- ②确认单独所承担的负债，以及按其份额确认共同承担的负债；
- ③确认出售其享有的共同经营产出份额所产生的收入；
- ④按其份额确认共同经营因出售产出所产生的收入；
- ⑤确认单独所发生的费用，以及按其份额确认共同经营发生的费用。

本公司向共同经营投出或出售资产等（该资产构成业务的除外），在该资产等由共同经营出售给第三方之前，仅确认因该交易产生的损益中归属于共同经营其他参与方的部分。投出或出售的资产发生符合《企业会计准则第 8 号——资产减值》等规定的资产减值损失的，本公司全额确认该损失。

本公司自共同经营购买资产等（该资产构成业务的除外），在将该资产等出售给第三方之前，仅确认因该交易产生的损益中归属于共同经营其他参与方的部分。购入的资产发生符合《企业会计准则第 8 号——资产减值》等规定的资产减值损失的，本公司按承担的份额确认该部分损失。

本公司对共同经营不享有共同控制，如果本公司享有该共同经营相关资产且承担该共同经营相关负债的，仍按上述原则进行会计处理，否则，应当按照相关企业会计准则的规定进行会计处理。

8、现金及现金等价物的确定标准

在编制现金流量表时，将本公司库存现金以及可以随时用于支付的存款确认为现金。将同时具备期限短（一般从购买日起三个月内到期）、流动性强、易于转换为已知金额的现金、价值变动风险很小四个条件的投资，确定为现金等价物。

9、外币业务和外币报表折算

（1）外币业务

外币业务交易在初始确认时，采用交易发生日的即期汇率作为折算汇率折合成人民币记账。

资产负债表日，外币货币性项目按资产负债表日即期汇率折算，由此产生的汇兑差额，除属于与购建符合资本化条件的资产相关的外币专门借款产生的汇兑差额按照借款费用资本化的原则处理外，均计入当期损益。以历史成本计量的外币非货币性项目，仍采用交易发生日的即期汇率折算，不改变其记账本位币金额。

以公允价值计量的外币非货币性项目，采用公允价值确定日的即期汇率折算，折算后的记账本位币金额与原记账本位币金额的差额，作为公允价值变动（含汇率变动）处理，计入当期损益或确认为其他综合收益。

（2）外币财务报表的折算

资产负债表中的资产和负债项目，采用资产负债表日的即期汇率折算；所有者权益项目除“未分配利润”项目外，其他项目采用发生时的即期汇率折算。利润表中的收入和费用项目，采用当期平均汇率折算。按照上述折算产生的外币财务报表折算差额计入其他综合收益。

处置境外经营时，将资产负债表中其他综合收益项目中列示的、与该境外经营相关的外币财务报表折算差额，自其他综合收益项目转入处置当期损益；在处置部分股权投资或其他原因导致持有境外经营权益比例降低但不丧失对境外经营控制权时，与该境外经营处置部分相关的外币报表折算差额将归属于少数股东权益，不转入当期损益。在处置境外经营为联营企业或合营企业的部分股权时，与该境外经营相关的外币报表折算差额，按处置该境外经营的比例转入处置当期损益。

10、金融工具

在本公司成为金融工具合同的一方时确认一项金融资产或金融负债。

实际利率法是指计算金融资产或金融负债的摊余成本以及将利息收入或利息费用分摊计入各会计期间的方法。

实际利率，是指将金融资产或金融负债在预计存续期的估计未来现金流量，折现为该金融资产账面余额或该金融负债摊余成本所使用的利率。在确定实际利率时，在考虑金融资产或金融负债所有合同条款(如提前还款、展期、看涨期权或其他类似期权等)的基础上估计预期现金流量，但不考虑预期信用损失。

金融资产或金融负债的摊余成本是以该金融资产或金融负债的初始确认金额扣除已偿还的本金，加上或减去采用实际利率法将该初始确认金额与到期日金额之间的差额进行摊销形成的累计摊销额，再扣除累计计提的损失准备(仅适用于金融资产)。

1.金融资产分类和计量

本公司根据所管理金融资产的业务模式和金融资产的合同现金流量特征，将金融资产划分为以下三类：

- 1) 以摊余成本计量的金融资产。
- 2) 以公允价值计量且其变动计入其他综合收益的金融资产。
- 3) 以公允价值计量且其变动计入当期损益的金融资产。

金融资产在初始确认时以公允价值计量，但是因销售商品或提供服务等产生的应收账款或应收票据未包含重大融资成分或不考虑不超过一年的融资成分的，按照交易价格进行初始计量。

对于以公允价值计量且其变动计入当期损益的金融资产，相关交易费用直接计入当期损益，其他类别的金融资产相关交易费用计入其初始确认金额。

金融资产的后续计量取决于其分类，当且仅当本公司改变管理金融资产的业务模式时，才对所有受影响的相关金融资产进行重分类。

1.分类为以摊余成本计量的金融资产

金融资产的合同条款规定在特定日期产生的现金流量仅为对本金和以未偿付本金金额为基础的利息的支付，且管理该金融资产的业务模式是以收取合同现金流量为目标，则本公司将该金融资产分类为以摊余成本计量的金融资产。本公司分类为以摊余成本计量的金融资产包括货币资金、应收款项融资、应收票据、应收账款、其他应收款等。

本公司对此类金融资产采用实际利率法确认利息收入，按摊余成本进行后续计量，其发生减值时或终止确认、修改产生的利得或损失，计入当期损益。除下列情况外，本公司根据金融资产账面余额乘以实际利率计算确定利息收入：

1) 对于购入或源生的已发生信用减值的金融资产，本公司自初始确认起，按照该金融资产的摊余成本和经信用调整的实际利率计算确定其利息收入。

2) 对于购入或源生的未发生信用减值、但在后续期间成为已发生信用减值的金融资产，本公司在后续期间，按照该金融资产的摊余成本和实际利率计算确定其利息收入。若该金融工具在后续期间因其信用风险有所改善而不再存在信用减值，本公司转按实际利率乘以该金融资产账面余额来计算确定利息收入。

2.分类为以公允价值计量且其变动计入其他综合收益的金融资产

金融资产的合同条款规定在特定日期产生的现金流量仅为对本金和以未偿付本金金额为基础的利息的支付，且管理该金融资产的业务模式既以收取合同现金流量为目标又以出售该金融资产为目标，则本公司将该金融资产分类为以公允价值计量且其变动计入其他综合收益的金融资产。

本公司对此类金融资产采用实际利率法确认利息收入。除利息收入、减值损失及汇兑差额确认为当期损益外，其余公允价值变动计入其他综合收益。当该金融资产终止确认时，之前计入其他综合收益的累计利得或损失从其他综合收益中转出，计入当期损益。

以公允价值计量且变动计入其他综合收益的应收票据及应收账款列报为应收款项融资，其他此类金融资产列报为其他债权投资，其中：自资产负债表日起一年内到期的其他债权投资列报为一年内到期的非流动资产，原到期日在一年以内的其他债权投资列报为其他流动资产。

3.指定为以公允价值计量且其变动计入其他综合收益的金融资产

在初始确认时，本公司可以单项金融资产为基础不可撤销地将非交易性权益工具投资指定为以公允价值计量且其变动计入其他综合收益的金融资产。

此类金融资产的公允价值变动计入其他综合收益，不需计提减值准备。该金融资产终止确认时，之前计入其他综合收益的累计利得或损失从其他综合收益中转出，计入留存收益。本公司持有该权益工具投资期间，在本公司收取股利的权利已经确立，与股利相关的经济利益很可能流入本公司，且股利的金额能够可靠计量时，确认股利收入并计入当期损益。本公司对此类金融资产在其他权益工具投资项目下列报。

权益工具投资满足下列条件之一的，属于以公允价值计量且其变动计入当期损益的金融资产：取得该金融资产的目的主要是为了近期出售；初始确认时属于集中管理的可辨认金融资产工具组合的一部分，且有客观证据表明近期实际存在短期获利模式；属于衍生工具（符合财务担保合同定义的以及被指定为有效套期工具的衍生工具除外）。

4.分类为以公允价值计量且其变动计入当期损益的金融资产

不符合分类为以摊余成本计量或以公允价值计量且其变动计入其他综合收益的金融资产条件、亦不指定为以公允价值计量且其变动计入其他综合收益的金融资产均分类为以公允价值计量且其变动计入当期损益的金融资产。

本公司对此类金融资产采用公允价值进行后续计量，将公允价值变动形成的利得或损失以及与此类金融资产相关的股利和利息收入计入当期损益。

本公司对此类金融资产根据其流动性在交易性金融资产、其他非流动金融资产项目列报。

5.指定为以公允价值计量且其变动计入当期损益的金融资产

在初始确认时，本公司为了消除或显著减少会计错配，可以单项金融资产为基础不可撤销地将金融资产指定为以公允价值计量且其变动计入当期损益的金融资产。

混合合同包含一项或多项嵌入衍生工具，且其主合同不属于以上金融资产的，本公司可以将其整体指定为以公允价值计量且其变动计入当期损益的金融工具。但下列情况除外：

嵌入衍生工具不会对混合合同的现金流量产生重大改变。

在初次确定类似的混合合同是否需要分拆时，几乎不需分析就能明确其包含的嵌入衍生工具不应分拆。如嵌入贷款的提前还款权，允许持有人以接近摊余成本的金额提前偿还贷款，该提前还款权不需要分拆。

本公司对此类金融资产采用公允价值进行后续计量，将公允价值变动形成的利得或损失以及与此类金融资产相关的股利和利息收入计入当期损益。

本公司对此类金融资产根据其流动性在交易性金融资产、其他非流动金融资产项目列报。

2.金融负债分类和计量

本公司根据所发行金融工具的合同条款及其所反映的经济实质而非仅以法律形式，结合金融负债和权益工具的定义，在初始确认时将该金融工具或其组成部分分类为金融负债或权益工具。金融负债在初始确认时分类为：以公允价值计量且其变动计入当期损益的金融负债、其他金融负债、被指定为有效套期工具的衍生工具。

金融负债在初始确认时以公允价值计量。对于以公允价值计量且其变动计入当期损益的金融负债，相关的交易费用直接计入当期损益；对于其他类别的金融负债，相关交易费用计入初始确认金额。

金融负债的后续计量取决于其分类：

(1) 以公允价值计量且其变动计入当期损益的金融负债

此类金融负债包括交易性金融负债（含属于金融负债的衍生工具）和初始确认时指定为以公允价值计量且其变动计入当期损益的金融负债。

满足下列条件之一的，属于交易性金融负债：承担相关金融负债的目的主要是为了在近期内出售或回购；属于集中管理的可辨认金融工具组合的一部分，且有客观证据表明企业近期采用短期获利方式模式；属于衍生工具，但是，被指定且为有效套期工具的衍生工具、符合财务担保合同的衍生工具除外。交易性金融负债（含属于金融负债的衍生工具），按照公允价值进行后续计量，除与套期会计有关外，所有公允价值变动均计入当期损益。

在初始确认时，为了提供更相关的会计信息，本公司将满足下列条件之一的金融负债不可撤销地指定为以公允价值计量且其变动计入当期损益的金融负债：

1.能够消除或显著减少会计错配。

2.根据正式书面文件载明的企业风险管理或投资策略，以公允价值为基础对金融负债组合或金融资产和金融负债组合进行管理和业绩评价，并在企业内部以此为基础向关键管理人员报告。

本公司对此类金融负债采用公允价值进行后续计量，除由本公司自身信用风险变动引起的公允价值变动计入其他综合收益之外，其他公允价值变动计入当期损益。除非由本公司自身信用风险变动引起的公允价值变动计入其他综合收益会造成或扩大损益中的会计错配，本公司将所有公允价值变动（包括自身信用风险变动的影响金额）计入当期损益。

(2) 其他金融负债

除下列各项外，公司将金融负债分类为以摊余成本计量的金融负债，对此类金融负债采用实际利率法，按照摊余成本进行后续计量，终止确认或摊销产生的利得或损失计入当期损益：

1)以公允价值计量且其变动计入当期损益的金融负债。

2)金融资产转移不符合终止确认条件或继续涉入被转移金融资产所形成的金融负债。

3)不属于本条前两类情形的财务担保合同，以及不属于本条第 1) 类情形的以低于市场利率贷款的贷款承诺。

财务担保合同是指当特定债务人到期不能按照最初或修改后的债务工具条款偿付债务时，要求发行方向蒙受损失的合同持有人赔付特定金额的合同。不属于指定为以公允价值计量且其变动计入当期损益的金融负债的财务担保合同，在初始确认后按照损失准备金额以及初始确认金额扣除担保期内的累计摊销额后的余额孰高进行计量。

3.金融资产和金融负债的终止确认

(1) 金融资产满足下列条件之一的，终止确认金融资产，即从其账户和资产负债表内予以转销：

1.收取该金融资产现金流量的合同权利终止。

2.该金融资产已转移，且该转移满足金融资产终止确认的规定。

(2) 金融负债终止确认条件

金融负债（或其一部分）的现时义务已经解除的，则终止确认该金融负债（或该部分金融负债）。

本公司与借出方之间签订协议，以承担新金融负债方式替换原金融负债，且新金融负债与原金融负债的合同条款实质上不同的，或对原金融负债（或其一部分）的合同条款做出实质性修改的，则终止确认原金融负债，同时确认一项新金融负债，账面价值与支付的对价（包括转出的非现金资产或承担的负债）之间的差额，计入当期损益。

本公司回购金融负债一部分的，按照继续确认部分和终止确认部分在回购日各自的公允价值占整体公允价值的比例，对该金融负债整体的账面价值进行分配。分配给终止确认部分的账面价值与支付的对价（包括转出的非现金资产或承担的负债）之间的差额，应当计入当期损益。

4.金融资产转移的确认依据和计量方法

本公司在发生金融资产转移时，评估其保留金融资产所有权上的风险和报酬的程度，并分别下列情形处理：

(1) 转移了金融资产所有权上几乎所有风险和报酬的，则终止确认该金融资产，并将转移中产生或保留的权利和义务单独确认为资产或负债。

(2) 保留了金融资产所有权上几乎所有风险和报酬的，则继续确认该金融资产。

(3) 既没有转移也没有保留金融资产所有权上几乎所有风险和报酬的（即除本条（1）、（2）之外的其他情形），则根据其是否保留了对金融资产的控制，分别下列情形处理：

1) 未保留对该金融资产控制的，则终止确认该金融资产，并将转移中产生或保留的权利和义务单独确认为资产或负债。

2) 保留了对该金融资产控制的，则按照其继续涉入被转移金融资产的程度继续确认有关金融资产，并相应确认相关负债。继续涉入被转移金融资产的程度，是指本公司承担的被转移金融资产价值变动风险或报酬的程度。

在判断金融资产转移是否满足上述金融资产终止确认条件时，采用实质重于形式的原则。公司将金融资产转移区分为金融资产整体转移和部分转移。

(1) 金融资产整体转移满足终止确认条件的，将下列两项金额的差额计入当期损益：

1) 被转移金融资产在终止确认日的账面价值。

2) 因转移金融资产而收到的对价，与原直接计入其他综合收益的公允价值变动累计额中对应终止确认部分的金额（涉及转移的金融资产为以公允价值计量且其变动计入其他综合收益的金融资产）之和。

(2) 金融资产部分转移且该被转移部分整体满足终止确认条件的，将转移前金融资产整体的账面价值，在终止确认部分和继续确认部分（在此种情形下，所保留的服务资产应当视同继续确认金融资产的一部分）之间，按照转移日各自的相对公允价值进行分摊，并将下列两项金额的差额计入当期损益：

1) 终止确认部分在终止确认日的账面价值。

2) 终止确认部分收到的对价，与原计入其他综合收益的公允价值变动累计额中对应终止确认部分的金额（涉及转移的金融资产为以公允价值计量且其变动计入其他综合收益的金融资产）之和。

金融资产转移不满足终止确认条件的，继续确认该金融资产，所收到的对价确认为一项金融负债。

5.金融资产和金融负债公允价值的确定方法

存在活跃市场的金融资产或金融负债，以活跃市场的报价确定其公允价值，除非该项金融资产存在针对资产本身的限售期。对于针对资产本身的限售的金融资产，按照活跃市场的报价扣除市场参与者因承担指定期间内无法在公开市场上出售该金融资产的风险而要求获得的补偿金额后确定。活跃市场的报价包括易于且可定期从交易所、交易商、经纪人、行业集团、定价机构或监管机构等获得相关资产或负债的报价，且能代表在公平交易基础上实际并经常发生的市场交易。

初始取得或衍生的金融资产或承担的金融负债，以市场交易价格作为确定其公允价值的基础。

不存在活跃市场的金融资产或金融负债，采用估值技术确定其公允价值。在估值时，本公司采用在当前情况下适用并且有足够可利用数据和其他信息支持的估值技术，选择与市场参与者在相关资产或负债的交易中所考虑的资产或负债特征相一致的输入值，并尽可能优先使用相关可观察输入值。在相关可观察输入值无法取得或取得不切实可行的情况下，使用不可观察输入值。

6. 金融工具减值

本公司对以摊余成本计量的金融资产、分类为以公允价值计量且其变动计入其他综合收益的金融资产、合同资产、不属于以公允价值计量且其变动计入当期损益的金融负债的贷款承诺、不属于以公允价值计量且其变动计入当期损益的金融负债以及因金融资产转移不符合终止确认条件或继续涉入被转移金融资产所形成金融负债的财务担保合同以预期信用损失为基础进行减值会计处理并确认损失准备。

预期信用损失，是指以发生违约的风险为权重的金融工具信用损失的加权平均值。信用损失，是指本公司按照原实际利率折现的、根据合同应收的所有合同现金流量与预期收取的所有现金流量之间的差额，即全部现金短缺的现值。其中，对于本公司购买或源生的已发生信用减值的金融资产，应按照该金融资产经信用调整的实际利率折现。

本公司对由收入准则规范的交易形成的全部合同资产和应收票据及应收账款按照相当于整个存续期内预期信用损失的金额计量损失准备。

对于购买或源生的已发生信用减值的金融资产，在资产负债表日仅将自初始确认后整个存续期内预期信用损失的累计变动确认为损失准备。在每个资产负债表日，将整个存续期内预期信用损失的变动金额作为减值损失或利得计入当期损益。即使该资产负债表日确定的整个存续期内预期信用损失小于初始确认时估计现金流量所反映的预期信用损失的金额，也将预期信用损失的有利变动确认为减值利得。

除上述采用简化计量方法和购买或源生的已发生信用减值以外的其他金融资产，本公司在每个资产负债表日评估相关金融工具的信用风险自初始确认后是否已显著增加，并按照下列情形分别计量其损失准备、确认预期信用损失及其变动：

(1) 如果该金融工具的信用风险自初始确认后并未显著增加，处于第一阶段，则按照相当于该金融工具未来 12 个月内预期信用损失的金额计量其损失准备，并按照账面余额和实际利率计算利息收入。

(2) 如果该金融工具的信用风险自初始确认后已显著增加但尚未发生信用减值的，处于第二阶段，则按照相当于该金融工具整个存续期内预期信用损失的金额计量其损失准备，并按照账面余额和实际利率计算利息收入。

(3) 如果该金融工具自初始确认后已经发生信用减值的，处于第三阶段，本公司按照相当于该金融工具整个存续期内预期信用损失的金额计量其损失准备，并按照摊余成本和实际利率计算利息收入。

金融工具信用损失准备的增加或转回金额，作为减值损失或利得计入当期损益。除分类为以公允价值计量且其变动计入其他综合收益的金融资产外，信用损失准备抵减金融资产的账面余额。对于分类为以公允价值计量且其变动计入其他综合收益的金融资产，本公司在其他综合收益中确认其信用损失准备，不减少该金融资产在资产负债表中列示的账面价值。

本公司在上一会计期间已经按照相当于金融工具整个存续期内预期信用损失的金额计量了损失准备，但在当期资产负债表日，该金融工具已不再属于自初始确认后信用风险显著增加的情形的，本公司在当期资产负债表日按照相当于未来 12 个月内预期信用损失的金额计量该金融工具的损失准备，由此形成的损失准备的转回金额作为减值利得计入当期损益。

(1) 信用风险显著增加

本公司利用可获得的合理且有依据的前瞻性信息，通过比较金融工具在资产负债表日发生违约的风险与在初始确认日发生违约的风险，以确定金融工具的信用风险自初始确认后是否已显著增加。对于财务担保合同，本公司在应用金融工具减值规定时，将本公司成为做出不可撤销承诺的一方之日作为初始确认日。

本公司在评估信用风险是否显著增加时会考虑如下因素：

- 1) 债务人经营成果实际或预期是否发生显著变化；
- 2) 债务人所处的监管、经济或技术环境是否发生显著不利变化；

3) 作为债务抵押的担保物价值或第三方提供的担保或信用增级质量是否发生显著变化，这些变化预期将降低债务人按合同规定期限还款的经济动机或者影响违约概率；

4) 债务人预期表现和还款行为是否发生显著变化；

5) 本公司对金融工具信用管理方法是否发生变化等。

于资产负债表日，若本公司判断金融工具只具有较低的信用风险，则本公司假定该金融工具的信用风险自初始确认后并未显著增加。如果金融工具的违约风险较低，借款人在短期内履行其合同现金流量义务的能力很强，并且即使较长时期内经济形势和经营环境存在不利变化，但未必一定降低借款人履行其合同现金流量义务的能力，则该金融工具被视为具有较低的信用风险。

(2) 已发生信用减值的金融资产

当对金融资产预期未来现金流量具有不利影响的一项或多项事件发生时，该金融资产成为已发生信用减值的金融资产。金融资产已发生信用减值的证据包括下列可观察信息：

1) 发行方或债务人发生重大财务困难；

2) 债务人违反合同，如偿付利息或本金违约或逾期等；

3) 债权人出于与债务人财务困难有关的经济或合同考虑，给予债务人在任何其他情况下都不会做出的让步；

4) 债务人很可能破产或进行其他财务重组；

5) 发行方或债务人财务困难导致该金融资产的活跃市场消失；

6) 以大幅折扣购买或源生一项金融资产，该折扣反映了发生信用损失的事实。

金融资产发生信用减值，有可能是多个事件的共同作用所致，未必是可单独识别的事件所致。

(3) 预期信用损失的确定

本公司基于单项和组合评估金融工具的预期信用损失，在评估预期信用损失时，考虑有关过去事项、当前状况以及未来经济状况预测的合理且有依据的信息。

本公司以共同信用风险特征为依据，将金融工具分为不同组合。本公司采用的共同信用风险特征包括：金融工具类型、信用风险评级、账龄组合等。相关金融工具的单项评估标准和组合信用风险特征详见相关金融工具的会计政策。

本公司按照下列方法确定相关金融工具的预期信用损失：

1) 对于金融资产，信用损失为本公司应收取的合同现金流量与预期收取的现金流量之间差额的现值。

2) 对于租赁应收款项，信用损失为本公司应收取的合同现金流量与预期收取的现金流量之间差额的现值。

3) 对于财务担保合同，信用损失为本公司就该合同持有人发生的信用损失向其做出赔付的预计付款额，减去本公司预期向该合同持有人、债务人或任何其他方收取的金额之间差额的现值。

4) 对于资产负债表日已发生信用减值但并非购买或源生已发生信用减值的金融资产，信用损失为该金融资产账面余额与按原实际利率折现的估计未来现金流量的现值之间的差额。

本公司计量金融工具预期信用损失的方法反映的因素包括：通过评价一系列可能的结果而确定的无偏概率加权平均金额；货币时间价值；在资产负债表日无须付出不必要的额外成本或努力即可获得的有关过去事项、当前状况以及未来经济状况预测的合理且有依据的信息。

(4) 减记金融资产

当本公司不再合理预期金融资产合同现金流量能够全部或部分收回的，直接减记该金融资产的账面余额。这种减记构成相关金融资产的终止确认。

7. 金融资产及金融负债的抵销

金融资产和金融负债在资产负债表内分别列示，没有相互抵销。但是，同时满足下列条件的，以相互抵销后的净额在资产负债表内列示：

- (1) 本公司具有抵销已确认金额的法定权利，且该种法定权利是当前可执行的；
- (2) 本公司计划以净额结算，或同时变现该金融资产和清偿该金融负债。

11、应收票据

本公司对应收票据的预期信用损失的确定方法及会计处理方法详见本附注 10、6.金融工具减值。

本公司对在初始确认后已经发生信用减值的应收票据单独确定其信用损失。

当在单项工具层面无法以合理成本评估预期信用损失的充分证据时，本公司参考历史信用损失经验，结合当前状况以及对未来经济状况的判断，依据信用风险特征将应收票据划分为若干组合，在组合基础上计算预期信用损失。确定组合的依据如下：

组合名称	确定组合的依据	计提方法
无风险组合	承兑人具有较高的信用评级，历史上未发生票据违约，信用损失风险极低，在短期内履行其支付合同现金流量义务的能力很强	参考历史信用损失经验，结合当前状况以及对未来经济状况的预期计量坏账准备
账龄组合	出票人未经权威性的信用评级，出票人历史上发生过票据违约，存在一定信用损失风险，在短期内履行其支付合同现金流量义务的能力存在不确定性。	按照应收账款连续账龄，结合应收账款账龄与整个存续期预期信用损失率对照表计提。

12、应收账款

本公司对应收账款的预期信用损失的确定方法及会计处理方法详见本附注 10、6.金融工具减值。

本公司对在初始确认后已经发生信用减值的应收账款单独确定其信用损失。

当在单项工具层面无法以合理成本评估预期信用损失的充分证据时，本公司参考历史信用损失经验，结合当前状况以及对未来经济状况的判断，依据信用风险特征将应收账款划分为若干组合，在组合基础上计算预期信用损失。确定组合的依据如下：

组合名称	确定组合的依据	计提方法
无风险组合	应收纳入合并范围的关联方账款	参考历史信用损失经验，结合当前状况以及对未来经济状况的预期计量坏账准备
账龄组合	本组合以应收款项的账龄作为信用风险特征	本公司利用账龄来评估该类组合的预期信用损失。该类组合具有相同的风险特征，账龄信息能反映这类组合与应收款项到期时的偿付能力。于资产负债表日，本公司基于减值矩阵确认该组合的预期信用损失

13、应收款项融资

分类为以公允价值计量且其变动计入其他综合收益的应收票据和应收账款，自初始确认日起到期期限在一年内（含一年）的，列示为应收款项融资；自初始确认日起到期期限在一年以上的，列示为其他债权投资。本公司对应收款项融资的预期信用损失的确定方法及会计处理方法详见本附注 10、6. 金融工具减值。

14、其他应收款

其他应收款的预期信用损失的确定方法及会计处理方法

本公司对其他应收款的预期信用损失的确定方法及会计处理方法详见本附注 10、6. 金融工具减值。

本公司对在初始确认后已经发生信用减值的其他应收款单独确定其信用损失。

当在单项工具层面无法以合理成本评估预期信用损失的充分证据时，本公司参考历史信用损失经验，结合当前状况以及对未来经济状况的判断，依据信用风险特征将其他应收款划分为若干组合，在组合基础上计算预期信用损失。确定组合的依据如下：

组合名称	确定组合的依据	计提方法
无风险组合	根据业务性质，认定无信用风险，主要包括员工的备用金及借款、代垫社保公积金、保证金及押金、出口退税、纳入合并范围的关联方往来款等	参考历史信用损失经验，结合当前状况以及对未来经济状况的预期计量坏账准备
账龄组合	包括除上述组合之外的其他应收款	本公司利用账龄来评估该类组合的预期信用损失。该类组合具有相同的风险特征，账龄信息能反映这类组合与应收款项到期时的偿付能力。于资产负债表日，本公司基于减值矩阵确认该组合的预期信用损失

15、存货

(1) 存货的分类

存货是指本公司在日常活动中持有以备出售的产成品或商品、处在生产过程中的在产品、在生产过程或提供劳务过程中耗用的材料和物料等。主要包括原材料、委托加工材料、低值易耗品、在产品、半成品、库存商品、发出商品等。

(2) 存货的计价方法

存货在取得时，按成本进行初始计量，包括采购成本、加工成本和其他成本。存货发出时按月一次加权平均法计价。

(3) 存货可变现净值的确定依据及存货跌价准备的计提方法

期末对存货进行全面清查后，按存货的成本与可变现净值孰低提取或调整存货跌价准备。产成品、库存商品和用于出售的材料等直接用于出售的商品存货，在正常生产经营过程中，以该存货的估计售价减去估计的销售费用和相关税费后的金额，确定其可变现净值；需要经过加工的材料存货，在正常生产经营过程中，以所生产的产成品的估计售价减去至完工时估计将要发生的成本、估计的销售费用和相关税费后的金额，确定其可变现净值；为执行销售合同或者劳务合同而持有的存货，其可变现净值以合同价格为基础计算，若持有存货的数量多于销售合同订购数量的，超出部分的存货的可变现净值以一般销售价格为基础计算。

期末按照单个存货项目计提存货跌价准备；但对于数量繁多、单价较低的存货，按照存货类别计提存货跌价准备；与在同一地区生产和销售的产品系列相关、具有相同或类似最终用途或目的，且难以与其他项目分开计量的存货，则合并计提存货跌价准备。

以前减记存货价值的影响因素已经消失的，减记的金额予以恢复，并在原已计提的存货跌价准备金额内转回，转回的金额计入当期损益。

(4) 存货的盘存制度

采用永续盘存制。

(5) 低值易耗品和包装物的摊销方法

①低值易耗品采用一次转销法进行摊销；

- ②包装物采用一次转销法进行摊销；
- ③其他周转材料采用一次转销法进行摊销。

16、合同资产

本公司已向客户转让商品而有权收取对价的权利，且该权利取决于时间流逝之外的其他因素的，确认为合同资产。本公司拥有的无条件（即，仅取决于时间流逝）向客户收取对价的权利作为应收款项单独列示。本公司对合同资产的预期信用损失的确定方法及会计处理方法详见本附注 10、6. 金融工具减值。

17、合同成本

1. 合同履约成本

本公司对于为履行合同发生的成本，不属于除收入准则外的其他企业会计准则范围且同时满足下列条件的作为合同履约成本确认为一项资产：

（1）该成本与一份当前或预期取得的合同直接相关，包括直接人工、直接材料、制造费用（或类似费用）、明确由客户承担的成本以及仅因该合同而发生的其他成本；

（2）该成本增加了企业未来用于履行履约义务的资源。

（3）该成本预期能够收回。

该资产根据其初始确认时摊销期限是否超过一个正常营业周期在存货或其他非流动资产中列报。

2. 合同取得成本

本公司为取得合同发生的增量成本预期能够收回的，作为合同取得成本确认为一项资产。增量成本是指本公司不取得合同就不会发生的成本，如销售佣金等。对于摊销期限不超过一年的，在发生时计入当期损益。

3. 合同成本摊销

上述与合同成本有关的资产，采用与该资产相关的商品或服务收入确认相同的基础，在履约义务履行的时点或按照履约义务的履约进度进行摊销，计入当期损益。

4. 合同成本减值

上述与合同成本有关的资产，账面价值高于本公司因转让与该资产相关的商品预期能够取得剩余对价与为转让该相关商品估计将要发生的成本的差额的，超出部分应当计提减值准备，并确认为资产减值损失。

计提减值准备后，如果以前期间减值的因素发生变化，使得上述两项差额高于该资产账面价值的，转回原已计提的资产减值准备，并计入当期损益，但转回后的资产账面价值不超过假定不计提减值准备情况下该资产在转回日的账面价值。

18、其他债权投资

本公司对其他债权投资的预期信用损失的确定方法及会计处理方法详见本附注 10、6. 金融工具减值。

19、长期股权投资

（1）初始投资成本的确定

- 1) 企业合并形成的长期股权投资，具体会计政策详见同一控制下和非同一控制下企业合并的会计处理方法
- 2) 其他方式取得的长期股权投资

以支付现金方式取得的长期股权投资，按照实际支付的购买价款作为初始投资成本。初始投资成本包括与取得长期股权投资直接相关的费用、税金及其他必要支出。

以发行权益性证券取得的长期股权投资，按照发行权益性证券的公允价值作为初始投资成本；发行或取得自身权益工具时发生的交易费用，可直接归属于权益性交易的从权益中扣减。

在非货币性资产交换具备商业实质和换入资产或换出资产的公允价值能够可靠计量的前提下，非货币性资产交换换入的长期股权投资以换出资产的公允价值为基础确定其初始投资成本，除非有确凿证据表明换入资产的公允价值更加可靠；不满足上述前提的非货币性资产交换，以换出资产的账面价值和应支付的相关税费作为换入长期股权投资的初始投资成本。

通过债务重组取得的长期股权投资，其初始投资成本按照公允价值为基础确定。

(2) 后续计量及损益确认

1) 成本法

本公司能够对被投资单位实施控制的长期股权投资采用成本法核算，并按照初始投资成本计价，追加或收回投资调整长期股权投资的成本。

除取得投资时实际支付的价款或对价中包含的已宣告但尚未发放的现金股利或利润外，本公司按照享有被投资单位宣告分派的现金股利或利润确认为当期投资收益。

2) 权益法

本公司对联营企业和合营企业的长期股权投资采用权益法核算；对于其中一部分通过风险投资机构、共同基金、信托公司或包括投连险基金在内的类似主体间接持有的联营企业的权益性投资，采用公允价值计量且其变动计入损益。

长期股权投资的初始投资成本大于投资时应享有被投资单位可辨认净资产公允价值份额的差额，不调整长期股权投资的初始投资成本；初始投资成本小于投资时应享有被投资单位可辨认净资产公允价值份额的差额，计入当期损益。

本公司取得长期股权投资后，按照应享有或应分担的被投资单位实现的净损益和其他综合收益的份额，分别确认投资收益和其他综合收益，同时调整长期股权投资的账面价值；并按照被投资单位宣告分派的利润或现金股利计算应享有的部分，相应减少长期股权投资的账面价值；对于被投资单位除净损益、其他综合收益和利润分配以外所有者权益的其他变动，调整长期股权投资的账面价值并计入所有者权益。

本公司在确认应享有被投资单位净损益的份额时，以取得投资时被投资单位各项可辨认资产等的公允价值为基础，对被投资单位的净利润进行调整后确认。本公司与联营企业、合营企业之间发生的未实现内部交易损益按照应享有的比例计算归属于本公司的部分予以抵销，在此基础上确认投资损益。

本公司确认应分担被投资单位发生的亏损时，按照以下顺序进行处理：首先，冲减长期股权投资的账面价值。其次，长期股权投资的账面价值不足以冲减的，以其他实质上构成对被投资单位净投资的长期权益账面价值为限继续确认投资损失，冲减长期应收项目等的账面价值。最后，经过上述处理，按照投资合同或协议约定企业仍承担额外义务的，按预计承担的义务确认预计负债，计入当期投资损失。

被投资单位以后期间实现盈利的，公司在扣除未确认的亏损分担额后，按与上述相反的顺序处理，减记已确认预计负债的账面余额、恢复其他实质上构成对被投资单位净投资的长期权益及长期股权投资的账面价值后，恢复确认投资收益。

(3) 长期股权投资核算方法的转换

1) 公允价值计量转权益法核算

本公司原持有的对被投资单位不具有控制、共同控制或重大影响的按金融工具确认和计量准则进行会计处理的权益性投资，因追加投资等原因能够对被投资单位施加重大影响或实施共同控制但不构成控制的，按照《企业会计准则第 22

号——金融工具确认和计量》确定的原持有的股权投资的公允价值加上新增投资成本之和，作为改按权益法核算的初始投资成本。

按权益法核算的初始投资成本小于按照追加投资后全新的持股比例计算确定的应享有被投资单位在追加投资日可辨认净资产公允价值份额之间的差额，调整长期股权投资的账面价值，并计入当期营业外收入。

2) 公允价值计量或权益法核算转成本法核算

本公司原持有的对被投资单位不具有控制、共同控制或重大影响的按金融工具确认和计量准则进行会计处理的权益性投资，或原持有对联营企业、合营企业的长期股权投资，因追加投资等原因能够对非同一控制下的被投资单位实施控制的，在编制个别财务报表时，按照原持有的股权投资账面价值加上新增投资成本之和，作为改按成本法核算的初始投资成本。

购买日之前持有的股权投资因采用权益法核算而确认的其他综合收益，在处置该项投资时采用与被投资单位直接处置相关资产或负债相同的基础进行会计处理。

购买日之前持有的股权投资按照《企业会计准则第 22 号——金融工具确认和计量》的有关规定进行会计处理的，原计入其他综合收益的累计公允价值变动在改按成本法核算时转入当期损益。

3) 权益法核算转公允价值计量

本公司因处置部分股权投资等原因丧失了对被投资单位的共同控制或重大影响的，处置后的剩余股权改按《企业会计准则第 22 号——金融工具确认和计量》核算，其在丧失共同控制或重大影响之日的公允价值与账面价值之间的差额计入当期损益。

原股权投资因采用权益法核算而确认的其他综合收益，在终止采用权益法核算时采用与被投资单位直接处置相关资产或负债相同的基础进行会计处理。

4) 成本法转权益法

本公司因处置部分权益性投资等原因丧失了对被投资单位的控制的，在编制个别财务报表时，处置后的剩余股权能够对被投资单位实施共同控制或施加重大影响的，改按权益法核算，并对该剩余股权视同自取得时即采用权益法核算进行调整。

5) 成本法转公允价值计量

本公司因处置部分权益性投资等原因丧失了对被投资单位的控制的，在编制个别财务报表时，处置后的剩余股权不能对被投资单位实施共同控制或施加重大影响的，改按《企业会计准则第 22 号——金融工具确认和计量》的有关规定进行会计处理，其在丧失控制之日的公允价值与账面价值间的差额计入当期损益。

(4) 长期股权投资的处置

处置长期股权投资，其账面价值与实际取得价款之间的差额，应当计入当期损益。采用权益法核算的长期股权投资，在处置该项投资时，采用与被投资单位直接处置相关资产或负债相同的基础，按相应比例对原计入其他综合收益的部分进行会计处理。

处置对子公司股权投资的各项交易的条款、条件以及经济影响符合以下一种或多种情况，将多次交易事项作为一揽子交易进行会计处理：

- 1) 这些交易是同时或者在考虑了彼此影响的情况下订立的；
- 2) 这些交易整体才能达成一项完整的商业结果；
- 3) 一项交易的发生取决于其他至少一项交易的发生；
- 4) 一项交易单独看是不经济的，但是和其他交易一并考虑时是经济的。

因处置部分股权投资或其他原因丧失了对原有子公司控制权的，不属于一揽子交易的，区分个别财务报表和合并财务报表进行相关会计处理：

1) 在个别财务报表中，对于处置的股权，其账面价值与实际取得价款之间的差额计入当期损益。处置后的剩余股权能够对被投资单位实施共同控制或施加重大影响的，改按权益法核算，并对该剩余股权视同自取得时即采用权益法核算进行调整；处置后的剩余股权不能对被投资单位实施共同控制或施加重大影响的，改按《企业会计准则第 22 号——金融工具确认和计量》的有关规定进行会计处理，其在丧失控制之日的公允价值与账面价值间的差额计入当期损益。

2) 在合并财务报表中，对于在丧失对子公司控制权以前的各项交易，处置价款与处置长期股权投资相应对享有子公司自购买日或合并日开始持续计算的净资产份额之间的差额，调整资本公积（股本溢价），资本公积不足冲减的，调整留存收益；在丧失对子公司控制权时，对于剩余股权，按照其在丧失控制权日的公允价值进行重新计量。处置股权取得的对价与剩余股权公允价值之和，减去按原持股比例计算应享有原有子公司自购买日开始持续计算的净资产的份额之间的差额，计入丧失控制权当期的投资收益，同时冲减商誉。与原有子公司股权投资相关的其他综合收益等，在丧失控制权时转为当期投资收益。

处置对子公司股权投资直至丧失控制权的各项交易属于一揽子交易的，将各项交易作为一项处置子公司股权投资并丧失控制权的交易进行会计处理，区分个别财务报表和合并财务报表进行相关会计处理：

1) 在个别财务报表中，在丧失控制权之前每一次处置价款与处置的股权对应的长期股权投资账面价值之间的差额，确认为其他综合收益，在丧失控制权时一并转入丧失控制权当期的损益。

2) 在合并财务报表中，在丧失控制权之前每一次处置价款与处置投资对应的享有该子公司净资产份额的差额，确认为其他综合收益，在丧失控制权时一并转入丧失控制权当期的损益。

(5) 共同控制、重大影响的判断标准

如果本公司按照相关约定与其他参与方集体控制某项安排，并且对该安排回报具有重大影响的活动决策，需要经过分享控制权的参与方一致同意时才存在，则视为本公司与其他参与方共同控制某项安排，该安排即属于合营安排。

合营安排通过单独主体达成的，根据相关约定判断本公司对该单独主体的净资产享有权利时，将该单独主体作为合营企业，采用权益法核算。若根据相关约定判断本公司并非对该单独主体的净资产享有权利时，该单独主体作为共同经营，本公司确认与共同经营利益份额相关的项目，并按照相关企业会计准则的规定进行会计处理。

重大影响，是指投资方对被投资单位的财务和经营政策有参与决策的权力，但并不能够控制或者与其他方一起共同控制这些政策的制定。本公司通过以下一种或多种情形，并综合考虑所有事实和情况后，判断对被投资单位具有重大影响。

(1) 在被投资单位的董事会或类似权力机构中派有代表；(2) 参与被投资单位财务和经营政策制定过程；(3) 与被投资单位之间发生重要交易；(4) 向被投资单位派出管理人员；(5) 向被投资单位提供关键技术资料。

20、固定资产

(1) 确认条件

固定资产指为生产商品、提供劳务、出租或经营管理而持有，并且使用寿命超过一个会计年度的有形资产。固定资产在同时满足下列条件时予以确认：

- (1) 与该固定资产有关的经济利益很可能流入企业；
- (2) 该固定资产的成本能够可靠地计量。

(2) 固定资产初始计量

本公司固定资产按成本进行初始计量。

(1) 外购的固定资产的成本包括买价、进口关税等相关税费，以及为使固定资产达到预定可使用状态前所发生的可直接归属于该资产的其他支出。

(2) 自行建造固定资产的成本，由建造该项资产达到预定可使用状态前所发生的必要支出构成。

(3) 投资者投入的固定资产，按投资合同或协议约定的价值作为入账价值，但合同或协议约定价值不公允的按公允价值入账。

(4) 购买固定资产的价款超过正常信用条件延期支付，实质上具有融资性质的，固定资产的成本以购买价款的现值为基础确定。实际支付的价款与购买价款的现值之间的差额，除应予资本化的以外，在信用期间内计入当期损益。

(3) 折旧方法

类别	折旧方法	折旧年限	残值率	年折旧率
房屋及建筑物	年限平均法	30	5%	3.17%
生产设备	年限平均法	10	5%	9.5%
运输设备	年限平均法	5	5%	19%
办公设备及 IT 设备	年限平均法	3-5	5%	31.67%-19%
检测设备	年限平均法	3	5%	31.67%

(4) 固定资产后续计量及处置

(1) 固定资产折旧

固定资产折旧按其入账价值减去预计净残值后在预计使用寿命内计提。对计提了减值准备的固定资产，则在未来期间按扣除减值准备后的账面价值及依据尚可使用年限确定折旧额；已提足折旧仍继续使用的固定资产不计提折旧。

本公司根据固定资产的性质和使用情况，确定固定资产的使用寿命和预计净残值。并在年度终了，对固定资产的使用寿命、预计净残值和折旧方法进行复核，如与原先估计数存在差异的，进行相应的调整。

(2) 固定资产的后续支出

与固定资产有关的后续支出，符合固定资产确认条件的，计入固定资产成本；不符合固定资产确认条件的，在发生时计入当期损益。

(3) 固定资产处置

当固定资产被处置、或者预期通过使用或处置不能产生经济利益时，终止确认该固定资产。固定资产出售、转让、报废或毁损的处置收入扣除其账面价值和相关税费后的金额计入当期损益。

21、在建工程

(1) 在建工程初始计量

本公司自行建造的在建工程按实际成本计价，实际成本由建造该项资产达到预定可使用状态前所发生的必要支出构成，包括工程用物资成本、人工成本、交纳的相关税费、应予资本化的借款费用以及应分摊的间接费用等。

(2) 在建工程结转为固定资产的标准和时点

在建工程项目按建造该项资产达到预定可使用状态前所发生的全部支出，作为固定资产的入账价值。所建造的在建工程已达到预定可使用状态，但尚未办理竣工决算的，自达到预定可使用状态之日起，根据工程预算、造价或者工程实

际成本等，按估计的价值转入固定资产，并按本公司固定资产折旧政策计提固定资产的折旧，待办理竣工决算后，再按实际成本调整原来的暂估价值，但不调整原已计提的折旧额。

22、借款费用

（1）借款费用资本化的确认原则

本公司发生的借款费用，可直接归属于符合资本化条件的资产的购建或者生产的，予以资本化，计入相关资产成本；其他借款费用，在发生时根据其发生额确认为费用，计入当期损益。

符合资本化条件的资产，是指需要经过相当长时间的购建或者生产活动才能达到预定可使用或者可销售状态的固定资产、投资性房地产和存货等资产。

借款费用同时满足下列条件时开始资本化：

1) 资产支出已经发生，资产支出包括为购建或者生产符合资本化条件的资产而以支付现金、转移非现金资产或者承担带息债务形式发生的支出；

2) 借款费用已经发生；

3) 为使资产达到预定可使用或者可销售状态所必要的购建或者生产活动已经开始。

（2）借款费用资本化期间

资本化期间，指从借款费用开始资本化时点到停止资本化时点的期间，借款费用暂停资本化的期间不包括在内。

当购建或者生产符合资本化条件的资产达到预定可使用或者可销售状态时，借款费用停止资本化。

当购建或者生产符合资本化条件的资产中部分项目分别完工且可单独使用时，该部分资产借款费用停止资本化。

购建或者生产的资产的各部分分别完工，但必须等到整体完工后才可使用或可对外销售的，在该资产整体完工时停止借款费用资本化。

（3）暂停资本化期间

符合资本化条件的资产在购建或生产过程中发生的非正常中断、且中断时间连续超过 3 个月的，则借款费用暂停资本化；该项中断如是所购建或生产的符合资本化条件的资产达到预定可使用状态或者可销售状态必要的程序，则借款费用继续资本化。在中断期间发生的借款费用确认为当期损益，直至资产的购建或者生产活动重新开始后借款费用继续资本化。

（4）借款费用资本化金额的计算方法

专门借款的利息费用（扣除尚未动用的借款资金存入银行取得的利息收入或者进行暂时性投资取得的投资收益）及其辅助费用在所购建或者生产的符合资本化条件的资产达到预定可使用或者可销售状态前，予以资本化。

根据累计资产支出超过专门借款部分的资产支出加权平均数乘以所占用一般借款的资本化率，计算确定一般借款应予资本化的利息金额。资本化率根据一般借款加权平均利率计算确定。

借款存在折价或者溢价的，按照实际利率法确定每一会计期间应摊销的折价或者溢价金额，调整每期利息金额。

23、使用权资产

本公司对使用权资产按照成本进行初始计量，该成本包括：

1) 租赁负债的初始计量金额；

2) 在租赁期开始日或之前支付的租赁付款额，存在租赁激励的，扣除已享受的租赁激励相关金额；

3) 本公司发生的初始直接费用；

4) 本公司为拆卸及移除租赁资产、复原租赁资产所在场地或将租赁资产恢复至租赁条款约定状态预计将发生的成本（不包括为生产存货而发生的成本）。

在租赁期开始日后，本公司采用成本模式对使用权资产进行后续计量。

能够合理确定租赁期届满时取得租赁资产所有权的，本公司在租赁资产剩余使用寿命内计提折旧。无法合理确定租赁期届满时能够取得租赁资产所有权的，本公司在租赁期与租赁资产剩余使用寿命两者孰短的期间内计提折旧。对计提了减值准备的使用权资产，则在未来期间按扣除减值准备后的账面价值参照上述原则计提折旧。

24、无形资产

(1) 计价方法、使用寿命、减值测试

无形资产是指本公司拥有或者控制的没有实物形态的可辨认非货币性资产，包括土地使用权、软件和专利权等。

1. 无形资产的初始计量

外购无形资产的成本，包括购买价款、相关税费以及直接归属于使该项资产达到预定用途所发生的其他支出。购买无形资产的价款超过正常信用条件延期支付，实质上具有融资性质的，无形资产的成本以购买价款的现值为基础确定。

债务重组取得债务人用以抵债的无形资产，以该无形资产的公允价值为基础确定其入账价值，并将重组债务的账面价值与该用以抵债的无形资产公允价值之间的差额，计入当期损益。

在非货币性资产交换具备商业实质且换入资产或换出资产的公允价值能够可靠计量的前提下，非货币性资产交换换入的无形资产以换出资产的公允价值为基础确定其入账价值，除非有确凿证据表明换入资产的公允价值更加可靠；不满足上述前提的非货币性资产交换，以换出资产的账面价值和应支付的相关税费作为换入无形资产的成本，不确认损益。

以同一控制下的企业吸收合并方式取得的无形资产按被合并方的账面价值确定其入账价值；以非同一控制下的企业吸收合并方式取得的无形资产按公允价值确定其入账价值。

内部自行开发的无形资产，其成本包括：开发该无形资产时耗用的材料、劳务成本、注册费、在开发过程中使用的其他专利权和特许权的摊销以及满足资本化条件的利息费用，以及为使该无形资产达到预定用途前所发生的其他直接费用。

2. 无形资产的后续计量

本公司在取得无形资产时分析判断其使用寿命，划分为使用寿命有限和使用寿命不确定的无形资产。

1) 使用寿命有限的无形资产

对于使用寿命有限的无形资产，在为企业带来经济利益的期限内按直线法摊销。使用寿命有限的无形资产预计寿命及依据如下：

项目	预计使用寿命	依据
软件使用权	10	预计使用年限
土地使用权	50	合同约定
专利权	10	预计使用年限

每期末，对使用寿命有限的无形资产的使用寿命及摊销方法进行复核，如与原先估计数存在差异的，进行相应的调整。

经复核，本期期末无形资产的使用寿命及摊销方法与以前估计未有不同。

2) 使用寿命不确定的无形资产

无法预见无形资产为企业带来经济利益期限的，视为使用寿命不确定的无形资产。

对于使用寿命不确定的无形资产，在持有期间内不摊销，每期末对无形资产的寿命进行复核。如果期末重新复核后仍为不确定的，在每个会计期间继续进行减值测试。

(2) 内部研究开发支出会计政策

1. 划分公司内部研究开发项目的研究阶段和开发阶段具体标准

研究阶段：为获取并理解新的科学或技术知识等而进行的独创性的有计划调查、研究活动的阶段。

开发阶段：在进行商业性生产或使用前，将研究成果或其他知识应用于某项计划或设计，以生产出新的或具有实质性改进的材料、装置、产品等活动的阶段。

内部研究开发项目研究阶段的支出，在发生时计入当期损益。

2. 开发阶段支出符合资本化的具体标准

内部研究开发项目开发阶段的支出，同时满足下列条件时确认为无形资产：

- (1) 完成该无形资产以使其能够使用或出售在技术上具有可行性；
- (2) 具有完成该无形资产并使用或出售的意图；
- (3) 无形资产产生经济利益的方式，包括能够证明运用该无形资产生产的产品存在市场或无形资产自身存在市场，无形资产将在内部使用的，能够证明其有用性；
- (4) 有足够的技术、财务资源和其他资源支持，以完成该无形资产的开发，并有能力使用或出售该无形资产；
- (5) 归属于该无形资产开发阶段的支出能够可靠地计量。

不满足上述条件的开发阶段的支出，于发生时计入当期损益。以前期间已计入损益的开发支出不在以后期间重新确认为资产。已资本化的开发阶段的支出在资产负债表上列示为开发支出，自该项目达到预定用途之日起转为无形资产。

25、长期资产减值

本公司在资产负债表日判断长期资产是否存在可能发生减值的迹象。如果长期资产存在减值迹象的，以单项资产为基础估计其可收回金额；难以对单项资产的可收回金额进行估计的，以该资产所属的资产组为基础确定资产组的可收回金额。

资产可收回金额的估计，根据其公允价值减去处置费用后的净额与资产预计未来现金流量的现值两者之间较高者确定。

可收回金额的计量结果表明，长期资产的可收回金额低于其账面价值的，将长期资产的账面价值减记至可收回金额，减记的金额确认为资产减值损失，计入当期损益，同时计提相应的资产减值准备。资产减值损失一经确认，在以后会计期间不得转回。

资产减值损失确认后，减值资产的折旧或者摊销费用在未来期间作相应调整，以使该资产在剩余使用寿命内，系统地分摊调整后的资产账面价值（扣除预计净残值）。

因企业合并所形成的商誉和使用寿命不确定的无形资产，无论是否存在减值迹象，每年都进行减值测试。

在对商誉进行减值测试时，将商誉的账面价值分摊至预期从企业合并的协同效应中受益的资产组或资产组组合。在对包含商誉的相关资产组或者资产组组合进行减值测试时，如与商誉相关的资产组或者资产组组合存在减值迹象的，先对不包含商誉的资产组或者资产组组合进行减值测试，计算可收回金额，并与相关账面价值相比较，确认相应的减值损失。再对包含商誉的资产组或者资产组组合进行减值测试，比较这些相关资产组或者资产组组合的账面价值（包括所分摊的商誉的账面价值部分）与其可收回金额，如相关资产组或者资产组组合的可收回金额低于其账面价值的，确认商誉的减值损失。

26、长期待摊费用

(1) 摊销方法

长期待摊费用，是指本公司已经发生但应由本期和以后各期负担的分摊期限在 1 年以上的各项费用。长期待摊费用在受益期内按直线法分期摊销。

(2) 摊销年限

类别	摊销年限	备注
装修费	5-30	---
临时仓库	5	---

27、合同负债

本公司将已收或应收客户对价而应向客户转让商品的义务部分确认为合同负债。

28、职工薪酬**(1) 短期薪酬的会计处理方法**

短期薪酬是指本公司在职工提供相关服务的年度报告期间结束后十二个月内需要全部予以支付的职工薪酬，离职后福利和辞退福利除外。本公司在职工提供服务的会计期间，将应付的短期薪酬确认为负债，并根据职工提供服务的受益对象计入相关资产成本和费用。

(2) 离职后福利的会计处理方法

离职后福利是指本公司为获得职工提供的服务而在职工退休或与企业解除劳动关系后，提供的各种形式的报酬和福利，短期薪酬和辞退福利除外。

本公司的离职后福利计划全部为设定提存计划。

离职后福利设定提存计划主要为参加由各地劳动及社会保障机构组织实施的社会基本养老保险、失业保险等；在职工为本公司提供服务的会计期间，将根据设定提存计划计算的应缴存金额确认为负债，并计入当期损益或相关资产成本。

本公司按照国家规定的标准定期缴付上述款项后，不再有其他的支付义务。

(3) 辞退福利的会计处理方法

辞退福利是指本公司在职工劳动合同到期之前解除与职工的劳动关系，或者为鼓励职工自愿接受裁减而给予职工的补偿，在本公司不能单方面撤回解除劳动关系计划或裁减建议时和确认与涉及支付辞退福利的重组相关的成本费用时两者孰早日，确认因解除与职工的劳动关系给予补偿而产生的负债，同时计入当期损益。

本公司向接受内部退休安排的职工提供内退福利。内退福利是指，向未达到国家规定的退休年龄、经本公司管理层批准自愿退出工作岗位的职工支付的工资及为其缴纳的社会保险费等。本公司自内部退休安排开始之日起至职工达到正常退休年龄止，向内退职工支付内部退养福利。对于内退福利，本公司比照辞退福利进行会计处理，在符合辞退福利相关确认条件时，将自职工停止提供服务日至正常退休日期间拟支付的内退职工工资和缴纳的社会保险费等，确认为负债，一次性计入当期损益。内退福利的精算假设变化及福利标准调整引起的差异于发生时计入当期损益。

29、租赁负债

本公司对租赁负债按照租赁期开始日尚未支付的租赁付款额的现值进行初始计量。在计算租赁付款额的现值时，本公司采用租赁内含利率作为折现率；无法确定租赁内含利率的，采用本公司增量借款利率作为折现率。租赁付款额包括：

- 1) 扣除租赁激励相关金额后的固定付款额及实质固定付款额；
- 2) 取决于指数或比率的可变租赁付款额；
- 3) 在本公司合理确定将行使该选择权的情况下，租赁付款额包括购买选择权的行权价格；

- 4) 在租赁期反映出本公司将行使终止租赁选择权的情况下，租赁付款额包括行使终止租赁选择权需支付的款项；
- 5) 根据本公司提供的担保余值预计应支付的款项。

本公司按照固定的折现率计算租赁负债在租赁期内各期间的利息费用，并计入当期损益或相关资产成本。

未纳入租赁负债计量的可变租赁付款额应当在实际发生时计入当期损益或相关资产成本。

30、预计负债

(1) 预计负债的确认标准

与或有事项相关的义务同时满足下列条件时，本公司确认为预计负债：

该义务是本公司承担的现时义务；

履行该义务很可能导致经济利益流出本公司；

该义务的金额能够可靠地计量。

(2) 预计负债的计量方法

本公司预计负债按履行相关现时义务所需的支出的最佳估计数进行初始计量。

本公司在确定最佳估计数时，综合考虑与或有事项有关的风险、不确定性和货币时间价值等因素。对于货币时间价值影响重大的，通过对相关未来现金流出进行折现后确定最佳估计数。

最佳估计数分别以下情况处理：

所需支出存在一个连续范围（或区间），且该范围内各种结果发生的可能性相同的，则最佳估计数按照该范围的中间值即上下限金额的平均数确定。

所需支出不存在一个连续范围（或区间），或虽然存在一个连续范围但该范围内各种结果发生的可能性不相同的，如或有事项涉及单个项目的，则最佳估计数按照最可能发生金额确定；如或有事项涉及多个项目的，则最佳估计数按各种可能结果及相关概率计算确定。

本公司清偿预计负债所需支出全部或部分预期由第三方补偿的，补偿金额在基本确定能够收到时，作为资产单独确认，确认的补偿金额不超过预计负债的账面价值。

31、股份支付

(1) 股份支付的种类

本公司的股份支付分为以权益结算的股份支付和以现金结算的股份支付。

(2) 权益工具公允价值的确定方法

对于授予的存在活跃市场的期权等权益工具，按照活跃市场中的报价确定其公允价值。对于授予的不存在活跃市场的期权等权益工具，采用期权定价模型等确定其公允价值，选用的期权定价模型考虑以下因素：1) 期权的行权价格；2) 期权的有效期；3) 标的股份的现行价格；4) 股价预计波动率；5) 股份的预计股利；6) 期权有效期内的无风险利率。

在确定权益工具授予日的公允价值时，考虑股份支付协议规定的可行权条件中的市场条件和非可行权条件的影响。股份支付存在非可行权条件的，只要职工或其他方满足了所有可行权条件中的非市场条件（如服务期限等），即确认已得到服务相对应的成本费用。

(3) 确定可行权权益工具最佳估计的依据

等待期内每个资产负债表日，根据最新取得的可行权职工人数变动等后续信息作出最佳估计，修正预计可行权的权益工具数量。在可行权日，最终预计可行权权益工具的数量与实际可行权数量一致。

(4) 会计处理方法

以权益结算的股份支付，按授予职工权益工具的公允价值计量。授予后立即可行权的，在授予日按照权益工具的公允价值计入相关成本或费用，相应增加资本公积。在完成等待期内的服务或达到规定业绩条件才可行权的，在等待期内的每个资产负债表日，以对可行权权益工具数量的最佳估计为基础，按照权益工具授予日的公允价值，将当期取得的服务计入相关成本或费用和资本公积。在可行权日之后不再对已确认的相关成本或费用和所有者权益总额进行调整。

以现金结算的股份支付，按照本公司承担的以股份或其他权益工具为基础计算确定的负债的公允价值计量。授予后立即可行权的，在授予日以本公司承担负债的公允价值计入相关成本或费用，相应增加负债。在完成等待期内的服务或达到规定业绩条件以后才可行权的以现金结算的股份支付，在等待期内的每个资产负债表日，以对可行权情况的最佳估计为基础，按照本公司承担负债的公允价值金额，将当期取得的服务计入成本或费用和相应的负债。在相关负债结算前的每个资产负债表日以及结算日，对负债的公允价值重新计量，其变动计入当期损益。

若在等待期内取消了授予的权益工具，本公司对取消所授予的权益性工具作为加速行权处理，将剩余等待期内应确认的金额立即计入当期损益，同时确认资本公积。职工或其他方能够选择满足非可行权条件但在等待期内未满足的，本公司将其作为授予权益工具的取消处理。

32、优先股、永续债等其他金融工具

本公司按照金融工具准则的规定，根据所发行优先股、永续债等金融工具的合同条款及其所反映的经济实质而非仅以法律形式，结合金融负债和权益工具的定义，在初始确认时将该金融工具或其组成部分分类为金融负债或权益工具：

(1) 符合下列条件之一，将发行的金融工具分类为金融负债：

- (1) 向其他方交付现金或其他金融资产的合同义务；
- (2) 在潜在不利条件下，与其他方交换金融资产或金融负债的合同义务；
- (3) 将来须用或可用企业自身权益工具进行结算的非衍生工具合同，且企业根据该合同将交付可变数量的自身权益工具；
- (4) 将来须用或可用企业自身权益工具进行结算的衍生工具合同，但以固定数量的自身权益工具交换固定金额的现金或其他金融资产的衍生工具合同除外。

(2) 同时满足下列条件的，将发行的金融工具分类为权益工具：

- (1) 该金融工具不包括交付现金或其他金融资产给其他方，或在潜在不利条件下与其他方交换金融资产或金融负债的合同义务；
- (2) 将来须用或可用企业自身权益工具结算该金融工具的，如该金融工具为非衍生工具，不包括交付可变数量的自身权益工具进行结算的合同义务；如为衍生工具，企业只能通过以固定数量的自身权益工具交换固定金额的现金或其他金融资产结算该金融工具。

(3) 会计处理方法

对于归类为权益工具的金融工具，其利息支出或股利分配都应当作为发行企业的利润分配，其回购、注销等作为权益的变动处理，手续费、佣金等交易费用从权益中扣除；

对于归类为金融负债的金融工具，其利息支出或股利分配原则上按照借款费用进行处理，其回购或赎回产生的利得或损失等计入当期损益，手续费、佣金等交易费用计入所发行工具的初始计量金额。

33、收入

收入确认和计量所采用的会计政策

本公司的收入主要来源于如下业务类型：商品销售收入。

1. 收入确认的一般原则

本公司在履行了合同中的履约义务，即在客户取得相关商品或服务控制权时，按照分摊至该项履约义务的交易价格确认收入。

履约义务，是指合同中本公司向客户转让可明确区分商品或服务的承诺。

取得相关商品控制权，是指能够主导该商品的使用并从中获得几乎全部的经济利益。

本公司在合同开始日即对合同进行评估，识别该合同所包含的各单项履约义务，并确定各单项履约义务是在某一时段内履行，还是某一时点履行。满足下列条件之一的，属于在某一时间段内履行的履约义务，本公司按照履约进度，在一段时间内确认收入：(1)客户在本公司履约的同时即取得并消耗本公司履约所带来的经济利益；(2)客户能够控制本公司履约过程中在建的商品；(3)本公司履约过程中所产出的商品具有不可替代用途，且本公司在整个合同期间内有权就累计至今已完成的履约部分收取款项。否则，本公司在客户取得相关商品或服务控制权的时点确认收入。

对于在某一时段内履行的履约义务，本公司根据商品和劳务的性质，采用产出法确定恰当的履约进度。产出法是根据已转移给客户的商品对于客户的价值确定履约进度（投入法是根据公司为履行履约义务的投入确定履约进度）。当履约进度不能合理确定时，公司已经发生的成本预计能够得到补偿的，按照已经发生的成本金额确认收入，直到履约进度能够合理确定为止。

2. 收入确认的具体方法

本公司主要销售液晶显示模组、摄像头模组及偏光片等产品，分为内销和外销，属于按时点确认的收入。

内销产品收入确认需满足以下条件：公司已根据合同约定将产品交付给购货方，对方签收确认收货后确认销售收入。

外销产品收入确认需满足以下条件：

(1) 通过供应链公司报关出口：公司已根据合同约定通过供应链公司报关出口将产品交付给购货方，购货方签收确认收货，产品销售金额已确定，已经收回货款或取得收款权利凭证且相关的经济利益很可能流入，产品相关的成本能够可靠的计量。

(2) 本公司自主报关出口：主要执行离岸价销售（FOB）贸易方式及成本加保险费加运费销售（CIF）贸易方式，公司按照合同约定的运输方式发运。本公司与客户签订的销售合同/订单存在各种贸易条款，视贸易条款不同，在货物已报关出口，产品销售金额已确定，已经收回货款或取得收款权利凭证且相关的经济利益很可能流入，产品相关的成本能够可靠的计量。

同类业务采用不同经营模式导致收入确认会计政策存在差异的情况

无。

34、政府补助

(1) 类型

政府补助，是本公司从政府无偿取得的货币性资产与非货币性资产。根据相关政府文件规定的补助对象，将政府补助划分为与资产相关的政府补助和与收益相关的政府补助。

与资产相关的政府补助，是指本公司取得的、用于购建或以其他方式形成长期资产的政府补助。与收益相关的政府补助，是指除与资产相关的政府补助之外的政府补助。

(2) 政府补助的确认

对期末有证据表明公司能够符合财政扶持政策规定的相关条件且预计能够收到财政扶持资金的，按应收金额确认政府补助。除此之外，政府补助均在实际收到时确认。

政府补助为货币性资产的，按照收到或应收的金额计量。政府补助为非货币性资产的，按照公允价值计量；公允价值不能够可靠取得的，按照名义金额（人民币 1 元）计量。按照名义金额计量的政府补助，直接计入当期损益。

（3）会计处理方法

本公司根据经济业务的实质，确定某一类政府补助业务应当采用总额法还是净额法进行会计处理。通常情况下，本公司对于同类或类似政府补助业务只选用一种方法，且对该业务一贯地运用该方法。目前本公司的政府补助均采用总额法进行会计处理。

与资产相关的政府补助，应当冲减相关资产的账面价值或确认为递延收益。与资产相关的政府补助确认为递延收益的，在所建造或购买资产使用寿命内按照合理、系统的方法分期计入损益。

与收益相关的政府补助，用于补偿企业以后期间的相关费用或损失的，确认为递延收益，在确认相关费用或损失的期间计入当期损益或冲减相关成本；用于补偿企业已发生的相关费用或损失的，取得时直接计入当期损益或冲减相关成本。

与企业日常活动相关的政府补助计入其他收益或冲减相关成本费用；与企业日常活动无关的政府补助计入营业外收支。

收到与政策性优惠贷款贴息相关的政府补助冲减相关借款费用；取得贷款银行提供的政策性优惠利率贷款的，以实际收到的借款金额作为借款的入账价值，按照借款本金和该政策性优惠利率计算相关借款费用。

已确认的政府补助需要返还时，初始确认时冲减相关资产账面价值的，调整资产账面价值；存在相关递延收益余额的，冲减相关递延收益账面余额，超出部分计入当期损益；不存在相关递延收益的，直接计入当期损益。

35、递延所得税资产/递延所得税负债

递延所得税资产和递延所得税负债根据资产和负债的计税基础与其账面价值的差额(暂时性差异)计算确认。于资产负债表日，递延所得税资产和递延所得税负债，按照预期收回该资产或清偿该负债期间的适用税率计量。

1.确认递延所得税资产的依据

本公司以很可能取得用来抵扣可抵扣暂时性差异、能够结转以后年度的可抵扣亏损和税款抵减的应纳税所得额为限，确认由可抵扣暂时性差异产生的递延所得税资产。但是，同时具有下列特征的交易中因资产或负债的初始确认所产生的递延所得税资产不予确认：（1）该交易不是企业合并；（2）交易发生时既不影响会计利润也不影响应纳税所得额或可抵扣亏损。

对于与联营企业投资相关的可抵扣暂时性差异，同时满足下列条件的，确认相应的递延所得税资产：暂时性差异在可预见的未来很可能转回，且未来很可能获得用来抵扣可抵扣暂时性差异的应纳税所得额。

2.确认递延所得税负债的依据

公司将当期与以前期间应交未交的应纳税暂时性差异确认为递延所得税负债。但不包括：

- （1）商誉的初始确认所形成的暂时性差异；
- （2）非企业合并形成的交易或事项，且该交易或事项发生时既不影响会计利润，也不影响应纳税所得额（或可抵扣亏损）所形成的暂时性差异；
- （3）对于与子公司、联营企业投资相关的应纳税暂时性差异，该暂时性差异转回的时间能够控制并且该暂时性差异在可预见的未来很可能不会转回。

3. 同时满足下列条件时，将递延所得税资产及递延所得税负债以抵销后的净额列示

- （1）企业拥有以净额结算当期所得税资产及当期所得税负债的法定权利；
- （2）递延所得税资产和递延所得税负债是与同一税收征管部门对同一纳税主体征收的所得税相关或者对不同的纳税主体相关，但在未来每一具有重要性的递延所得税资产和递延所得税负债转回的期间内，涉及的纳税主体体意图以净额结算当期所得税资产及当期所得税负债或是同时取得资产、清偿债务。

36、租赁

(1) 经营租赁的会计处理方法

1、本公司作为承租人的会计处理

在租赁期开始日，除应用简化处理的短期租赁和低价值资产租赁外，本公司对租赁确认使用权资产和租赁负债。

(1) 短期租赁和低价值资产租赁

短期租赁是指不包含购买选择权且租赁期不超过 12 个月的租赁。低价值资产租赁是指单项租赁资产为全新资产时价值较低的租赁。

(2) 使用权资产和租赁负债的会计政策详见本附注 23 和本附注 29。

2、本公司作为出租人的会计处理

本公司在租赁期内各个期间采用直线法或其他系统合理的方法，将经营租赁的租赁收款额确认为租金收入；发生的与经营租赁有关的初始直接费用资本化，在租赁期内按照与租金收入确认相同的基础进行分摊，分期计入当期损益；取得的与经营租赁有关的未计入租赁收款额的可变租赁付款额，在实际发生时计入当期损益。

(2) 融资租赁的会计处理方法

1. 融资租入资产：公司在承租开始日，将租赁资产公允价值与最低租赁付款额现值两者中较低者作为租入资产的入账价值，将最低租赁付款额作为长期应付款的入账价值，其差额作为未确认的融资费用。融资租入资产的认定依据、计价和折旧方法详见本附注 20、固定资产。

公司采用实际利率法对未确认的融资费用，在资产租赁期间内摊销，计入财务费用。

2. 融资租出资产：在租赁期开始日，本公司对融资租赁确认应收融资租赁款，并终止确认融资租赁资产。

应收融资租赁款初始计量时，以未担保余值和租赁期开始日尚未收到的租赁收款额按照租赁内含利率折现的现值之和作为应收融资租赁款的入账价值。租赁收款额包括：

- 1) 扣除租赁激励相关金额后的固定付款额及实质固定付款额；
- 2) 取决于指数或比率的可变租赁付款额；
- 3) 合理确定承租人将行使购买选择权的情况下，租赁收款额包括购买选择权的行权价格；
- 4) 租赁期反映出承租人将行使终止租赁选择权的情况下，租赁收款额包括承租人行使终止租赁选择权需支付的款项；
- 5) 由承租人、与承租人有关的一方以及有经济能力履行担保义务的独立第三方向出租人提供的担保余值。

本公司按照固定的租赁内含利率计算并确认租赁期内各个期间的利息收入，所取得的未纳入租赁投资净额计量的可变租赁付款额在实际发生时计入当期损益。

37、重要会计政策和会计估计变更

(1) 重要会计政策变更

适用 不适用

会计政策变更的内容和原因	审批程序	备注
本公司自 2022 年 1 月 1 日起执行财政部 2021 年发布的《企业会计准则解释第 15 号》“关于企业将固定资产达到预定可使用状态前或者研发过程中产出的产品或副产品对外销售的会计处理”和“关于亏损合同的判断”。	第三届董事会第二十六次会议、第三届监事会第二十五次会议	(1)
本公司自 2022 年 12 月 13 日起执行财政部 2022 年发布的《企业会计准则解释第 16 号》“关于发行方分类为权	第三届董事会第二十六次会议、第三届监事会第二十五次会议	(2)

益工具的金融工具相关股利的所得税影响的会计处理”及“关于企业将以现金结算的股份支付修改为以权益结算的股份支付的会计处理”。		
---	--	--

(1) 执行企业会计准则解释第 15 号对本公司的影响

2021 年 12 月 31 日，财政部发布了《企业会计准则解释第 15 号》（财会〔2021〕35 号，以下简称“解释 15 号”），解释 15 号“关于企业将固定资产达到预定可使用状态前或者研发过程中产出的产品或副产品对外销售的会计处理（以下简称‘试运行销售’）”和“关于亏损合同的判断”内容自 2022 年 1 月 1 日起施行。

1) 关于企业将固定资产达到预定可使用状态前或者研发过程中产出的产品或副产品对外销售的会计处理

本公司对于在首次施行本解释的财务报表列报最早期间的期初（即 2021 年 1 月 1 日）至解释施行日（2022 年 1 月 1 日）之间财务报表无重大影响。

2) 关于亏损合同的判断

本公司对在首次施行解释 15 号（2022 年 1 月 1 日）时尚未履行完所有义务的合同执行解释 15 号，累积影响数调整首次执行解释 15 号当年年初留存收益及其他相关的财务报表项目，不调整前期比较财务报表数据。

执行解释 15 号对本报告期内财务报表无重大影响

(2) 执行企业会计准则解释第 16 号对本公司的影响

2022 年 12 月 13 日，财政部发布了《企业会计准则解释第 16 号》（财会〔2022〕31 号，以下简称“解释 16 号”），解释 16 号三个事项的会计处理中：“关于单项交易产生的资产和负债相关的递延所得税不适用初始确认豁免的会计处理”自 2023 年 1 月 1 日起施行，允许企业自发布年度提前执行，本公司本年度未提前施行该事项相关的会计处理；“关于发行方分类为权益工具的金融工具相关股利的所得税影响的会计处理”及“关于企业将以现金结算的股份支付修改为以权益结算的股份支付的会计处理”内容自公布之日起施行。

1) 关于发行方分类为权益工具的金融工具相关股利的所得税影响的会计处理

本公司对于分类为权益工具的金融工具确认应付股利发生在 2022 年 1 月 1 日之前且相关金融工具在 2022 年 1 月 1 日尚未终止确认的，涉及所得税影响且未按照解释 16 号的规定进行处理的，已进行追溯调整。

执行解释 16 号对本公司财务报表相关项目无重大影响。

2) 关于企业将以现金结算的股份支付修改为以权益结算的股份支付的会计处理

对于 2022 年 1 月 1 日之前发生的解释 16 号规定的以现金结算的股份支付修改为以权益结算的股份支付交易，未按照解释 16 号的规定进行处理的，本公司按照解释 16 号的规定进行调整，将累积影响数调整 2022 年 1 月 1 日留存收益及其他相关财务报表项目，对可比期间信息不予调整。

根据解释 16 号的上述规定，本公司对财务报表相关项目无重大影响。

(2) 重要会计估计变更

适用 不适用

六、税项

1、主要税种及税率

税种	计税依据	税率
增值税	境内销售，提供加工等	13%、18%

城市维护建设税	实缴流转税税额	7%
企业所得税	应纳税所得额	2.5%、15%、16.5%、25%、30%
教育费附加	实缴流转税税额	3%
地方教育费附加	实缴流转税税额	2%
房产税	按照房产原值的 70%（或租金收入） 为纳税基准	1.2%
土地使用税	实际占用的土地面积	每平方米 4 元

存在不同企业所得税税率纳税主体的，披露情况说明

纳税主体名称	所得税税率
深圳同兴达科技股份有限公司	15%
赣州市同兴达电子科技有限公司	15%
赣州市展宏新材料科技有限公司	15%
南昌同兴达精密光电有限公司	15%
同兴达（香港）贸易有限公司	16.5%
赣州市同兴达光电科技有限公司	2.5%
南昌同兴达智能显示有限公司	25%
TXD (India) Technology Co., Ltd.	30%
昆山同兴达芯片封测技术有限责任公司	25%
南昌同兴达汽车电子有限公司	2.5%
苏州同兴达汽车科技有限公司	25%
南京市展锐新材料科技有限公司	25%
展宏科技(香港)贸易有限公司	16.5%
同兴达光学（香港）贸易有限公司	16.5%

2、税收优惠

1、本公司于 2022 年 12 月 19 日复审通过深圳市科技创新委员会、深圳市财政局、国家税务总局深圳市税务局联合审核的高新技术企业认定，本公司自 2022 年起至 2024 年，减按 15% 税率征收企业所得税。

2、根据《关于延续西部大开发企业所得税政策的公告》文件，子公司赣州市同兴达电子科技有限公司自 2021 年 1 月 1 日至 2030 年 12 月 31 日，减按 15% 的税率征收企业所得税。

3、根据《关于延续西部大开发企业所得税政策的公告》文件，子公司赣州市展宏新材料科技有限公司自 2021 年 1 月 1 日至 2030 年 12 月 31 日，减按 15% 的税率征收企业所得税。

4、子公司南昌同兴达精密光电有限公司于 2020 年 9 月 14 日通过江西省科学技术厅、江西省财政厅、国家税务总局江西省税务局联合审核的高新技术企业认定，本公司自 2020 年起至 2022 年，减按 15% 税率征收企业所得税。

5、根据《财税 2019 年 13 号文》和《财税 2021 年 12 号文》，子公司南昌同兴达汽车电子有限公司自 2022 年 1 月 1 日至 2022 年 12 月 31 日，减按 2.5% 的税率征收企业所得税。

七、合并财务报表项目注释

1、货币资金

单位：元

项目	期末余额	期初余额
库存现金	52,623.00	55,962.38
银行存款	833,376,682.23	790,873,115.46
其他货币资金	367,236,318.53	721,294,048.40
合计	1,200,665,623.76	1,512,223,126.24

其中：存放在境外的款项总额	128,214,312.95	99,287,703.21
---------------	----------------	---------------

其他说明：

截止 2022 年 12 月 31 日，公司不存在质押、冻结，或有潜在收回风险的款项。

其中受限制的货币资金明细如下：

项目	期末余额	期初余额
银行承兑汇票保证金	315,351,695.78	698,811,984.00
信用证保证金	38,268,890.69	8,547,508.92
海关保证金	10,825,326.02	11,147,668.86
保函保证金	2,500,000.00	2,500,000.00
合计	366,945,912.49	721,007,161.78

2、应收票据

(1) 应收票据分类列示

单位：元

项目	期末余额	期初余额
商业承兑票据	87,032,881.86	81,848,215.77
合计	87,032,881.86	81,848,215.77

单位：元

类别	期末余额					期初余额				
	账面余额		坏账准备		账面价值	账面余额		坏账准备		账面价值
	金额	比例	金额	计提比例		金额	比例	金额	计提比例	
其中：										
按组合计提坏账准备的应收票据	87,093,847.55	100.00%	60,965.69	0.07%	87,032,881.86	81,905,549.66	100.00%	57,333.89	0.07%	81,848,215.77
其中：										
账龄组合	87,093,847.55	100.00%	60,965.69	0.07%	87,032,881.86	81,905,549.66	100.00%	57,333.89	0.07%	81,848,215.77
合计	87,093,847.55	100.00%	60,965.69	0.07%	87,032,881.86	81,905,549.66	100.00%	57,333.89	0.07%	81,848,215.77

按组合计提坏账准备：60,965.69

单位：元

名称	期末余额		
	账面余额	坏账准备	计提比例
账龄组合	87,093,847.55	60,965.69	0.07%
合计	87,093,847.55	60,965.69	

确定该组合依据的说明：

如是按照预期信用损失一般模型计提应收票据坏账准备，请参照其他应收款的披露方式披露坏账准备的相关信息：

□适用 □不适用

(2) 本期计提、收回或转回的坏账准备情况

本期计提坏账准备情况：

单位：元

类别	期初余额	本期变动金额				期末余额
		计提	收回或转回	核销	其他	
按组合计提坏账准备的应收票据	57,333.89	3,631.80				60,965.69
合计	57,333.89	3,631.80				60,965.69

其中本期坏账准备收回或转回金额重要的：

□适用 □不适用

(3) 期末公司已背书或贴现且在资产负债表日尚未到期的应收票据

单位：元

项目	期末终止确认金额	期末未终止确认金额
商业承兑票据		76,857,592.68
合计		76,857,592.68

3、应收账款**(1) 应收账款分类披露**

单位：元

类别	期末余额					期初余额				
	账面余额		坏账准备		账面价值	账面余额		坏账准备		账面价值
	金额	比例	金额	计提比例		金额	比例	金额	计提比例	
按单项计提坏账准备的应收账款	51,510,000.00	2.22%	51,510,000.00	100.00%		51,905,000.00	1.38%	51,905,000.00	100.00%	
其中：										
按组合计提坏账准备的应收账款	2,270,984,236.27	97.78%	26,093,374.08	1.15%	2,244,890,862.19	3,718,276,681.27	98.62%	36,027,138.78	0.97%	3,682,249,542.49
其中：										
账龄组合	2,270,984,236.27	97.78%	26,093,374.08	1.15%	2,244,890,862.19	3,718,276,681.27	98.62%	36,027,138.78	0.97%	3,682,249,542.49

合计	2,322,494,236.27	100.00%	77,603,374.08	3.34%	2,244,890,862.19	3,770,181,681.27	100.00%	87,932,138.78	2.33%	3,682,249,542.49
----	------------------	---------	---------------	-------	------------------	------------------	---------	---------------	-------	------------------

按单项计提坏账准备：51,510,000.00

单位：元

名称	期末余额			
	账面余额	坏账准备	计提比例	计提理由
客户 A	36,510,000.00	36,510,000.00	100.00%	预计可收回金额为 0
客户 B	4,000,000.00	4,000,000.00	100.00%	预计可收回金额为 0
客户 C	11,000,000.00	11,000,000.00	100.00%	预计可收回金额为 0
合计	51,510,000.00	51,510,000.00		

按组合计提坏账准备：26,093,374.08

单位：元

名称	期末余额		
	账面余额	坏账准备	计提比例
1 年以内	2,235,672,584.93	1,564,970.81	0.07%
1—2 年	8,372,092.04	837,209.21	10.00%
2—3 年	1,601,847.01	480,554.10	30.00%
3—4 年	4,254,144.69	2,127,072.36	50.00%
4 年以上	21,083,567.60	21,083,567.60	100.00%
合计	2,270,984,236.27	26,093,374.08	

确定该组合依据的说明：

如是按照预期信用损失一般模型计提应收账款坏账准备，请参照其他应收款的披露方式披露坏账准备的相关信息：

适用 不适用

按账龄披露

单位：元

账龄	账面余额
1 年以内（含 1 年）	2,235,672,584.93
1 至 2 年	8,372,092.04
2 至 3 年	1,601,847.01
3 年以上	76,847,712.29
3 至 4 年	4,254,144.69
4 至 5 年	27,855,404.13
5 年以上	44,738,163.47
合计	2,322,494,236.27

(2) 本期计提、收回或转回的坏账准备情况

本期计提坏账准备情况：

单位：元

类别	期初余额	本期变动金额				期末余额
		计提	收回或转回	核销	其他	
单项计提坏账准备的应收账款	51,905,000.00		395,000.00			51,510,000.00

款						
按组合计提坏账准备的应收账款	36,027,138.78		657,665.47	9,276,099.23		26,093,374.08
合计	87,932,138.78		1,052,665.47	9,276,099.23		77,603,374.08

其中本期坏账准备收回或转回金额重要的：

单位：元

单位名称	收回或转回金额	收回方式
------	---------	------

(3) 本期实际核销的应收账款情况

单位：元

项目	核销金额
实际核销的应收账款	9,276,099.23

其中重要的应收账款核销情况：

单位：元

单位名称	应收账款性质	核销金额	核销原因	履行的核销程序	款项是否由关联交易产生
深圳中科微科技股份有限公司	货款	9,117,219.62	该企业已注销，预计款项无法收回	公司内部审批流程	否
合计		9,117,219.62			

应收账款核销说明：

(4) 按欠款方归集的期末余额前五名的应收账款情况

单位：元

单位名称	应收账款期末余额	占应收账款期末余额合计数的比例	坏账准备期末余额
期末余额前五名应收账款汇总	1,325,041,449.43	57.05%	1,125,435.66
合计	1,325,041,449.43	57.05%	

4、应收款项融资

单位：元

项目	期末余额	期初余额
应收票据	29,456,321.15	244,827,180.81
合计	29,456,321.15	244,827,180.81

应收款项融资本期增减变动及公允价值变动情况

适用 不适用

项目	期初余额		本期增减变动金额		期末余额	
	成本	公允价值变动	成本	公允价值变动	成本	公允价值变动
应收票据	244,827,180.81		-		29,456,321.15	

			215,370,859.66			
合计	244,827,180.81		-		29,456,321.15	
			215,370,859.66			

关于公允价值的参考说明：本公司认为，以公允价值计量且其变动计入其他综合收益的应收款项融资，因剩余期限不长，公允价值与账面价值相若。

如是按照预期信用损失一般模型计提应收款项融资减值准备，请参照其他应收款的披露方式披露减值准备的相关信息：

适用 不适用

其他说明：

1. 坏账准备情况

于 2022 年 12 月 31 日，本公司认为所持有的应收款项融资不存在重大的信用风险，不会因违约而产生重大损失。

2. 期末公司已质押的应收票据

项目	期末已质押金额
银行承兑汇票	1,000,000.00
合计	1,000,000.00

3. 期末公司已背书或贴现且资产负债表日尚未到期的应收票据

项目	期末终止确认金额	期末未终止确认金额
银行承兑汇票	1,036,701,380.61	
合计	1,036,701,380.61	

5、预付款项

(1) 预付款项按账龄列示

单位：元

账龄	期末余额		期初余额	
	金额	比例	金额	比例
1 年以内	32,082,758.14	96.53%	66,854,832.25	91.00%
1 至 2 年	765,187.49	2.30%	6,304,523.50	8.58%
2 至 3 年	312,414.99	0.94%	200,301.14	0.27%
3 年以上	74,336.28	0.23%	103,647.70	0.15%
合计	33,234,696.90		73,463,304.59	

账龄超过 1 年且金额重要的预付款项未及时结算原因的说明：

(2) 按预付对象归集的期末余额前五名的预付款情况

单位名称	期末金额	占预付账款总额的比例(%)
------	------	---------------

期末余额前五名预付账款汇总	25,380,860.74	76.37
---------------	---------------	-------

其他说明：

6、其他应收款

单位：元

项目	期末余额	期初余额
其他应收款	9,419,534.52	15,295,894.89
合计	9,419,534.52	15,295,894.89

(1) 其他应收款

1) 其他应收款按款项性质分类情况

单位：元

款项性质	期末账面余额	期初账面余额
押金、保证金	6,638,081.27	11,482,763.86
代垫员工款	2,717,543.98	3,152,038.76
其他	2,079,909.27	2,677,092.27
合计	11,435,534.52	17,311,894.89

2) 坏账准备计提情况

单位：元

坏账准备	第一阶段	第二阶段	第三阶段	合计
	未来12个月预期信用损失	整个存续期预期信用损失(未发生信用减值)	整个存续期预期信用损失(已发生信用减值)	
2022年1月1日余额	2,016,000.00			2,016,000.00
2022年1月1日余额在本期				
——转入第三阶段			2,016,000.00	2,016,000.00
2022年12月31日余额			2,016,000.00	2,016,000.00

损失准备本期变动金额重大的账面余额变动情况

适用 不适用

按账龄披露

单位：元

账龄	账面余额
1年以内(含1年)	5,166,030.18
1至2年	264,469.19
2至3年	2,611,699.65
3年以上	3,393,335.50
3至4年	438,261.83
4至5年	2,117,358.00

5 年以上	837,715.67
合计	11,435,534.52

3) 本期计提、收回或转回的坏账准备情况

本期计提坏账准备情况：

单位：元

类别	期初余额	本期变动金额				期末余额
		计提	收回或转回	核销	其他	
单项计提坏账准备的其他应收款	2,016,000.00					2,016,000.00
合计	2,016,000.00					2,016,000.00

其中本期坏账准备转回或收回金额重要的：

单位：元

单位名称	转回或收回金额	收回方式

4) 按欠款方归集的期末余额前五名的其他应收款情况

单位：元

单位名称	款项的性质	期末余额	账龄	占其他应收款期末余额合计数的比例	坏账准备期末余额
第一名	保证金	2,089,380.00	1 年以内	18.27%	
第二名	其他	2,016,000.00	4-5 年	17.63%	2,016,000.00
第三名	保证金	1,748,137.80	2-4 年	15.29%	
第四名	押金	883,943.60	2-3 年	7.73%	
第五名	押金	594,714.00	4 年以上	5.20%	
合计		7,332,175.40		64.12%	2,016,000.00

7、存货

公司是否需要遵守房地产行业的披露要求

否

(1) 存货分类

单位：元

项目	期末余额			期初余额		
	账面余额	存货跌价准备或合同履约成本减值准备	账面价值	账面余额	存货跌价准备或合同履约成本减值准备	账面价值
原材料	615,389,872.82	27,620,174.29	587,769,698.53	727,883,932.50	8,896,967.42	718,986,965.08
在产品	24,347,803.61		24,347,803.61	6,911,057.07	76,990.59	6,834,066.48
库存商品	330,265,736.22	36,667,634.16	293,598,102.06	335,012,614.58	33,082,620.07	301,929,994.51

发出商品	19,192,544.79		19,192,544.79	73,359,755.24		73,359,755.24
委托加工物资	99,787,990.58	143,603.62	99,644,386.96	61,269,477.07	1,061,575.90	60,207,901.17
低值易耗品	39,278,349.39	341.50	39,278,007.89	5,188,901.56		5,188,901.56
半成品	167,666,660.65	7,955,941.55	159,710,719.10	156,430,331.79	1,788,136.15	154,642,195.64
合计	1,295,928,958.06	72,387,695.12	1,223,541,262.94	1,366,056,069.81	44,906,290.13	1,321,149,779.68

(2) 存货跌价准备和合同履约成本减值准备

单位：元

项目	期初余额	本期增加金额		本期减少金额		期末余额
		计提	其他	转回或转销	其他	
原材料	8,896,967.42	24,664,071.49		5,940,864.62		27,620,174.29
在产品	76,990.59			76,990.59		
库存商品	33,082,620.07	43,861,181.02		40,276,166.93		36,667,634.16
委托加工物资	1,061,575.90	156,056.07		1,074,028.35		143,603.62
低值易耗品		341.50				341.50
半成品	1,788,136.15	9,476,911.55		3,309,106.15		7,955,941.55
合计	44,906,290.13	78,158,561.63		50,677,156.64		72,387,695.12

存货跌价准备及合同履约成本减值准备说明：

确定可变现净值的具体依据：

原材料、半成品、在产品：产成品预计售价减去至完工时估计将要发生的成本、估计的销售费用以及相关税费后的金额确定。

库存商品：参考资产负债表日是否存在未执行订单价格，若不存在则参考市场售价。

本期转销存货跌价准备的原因：销售或生产领用。

8、一年内到期的非流动资产

单位：元

项目	期末余额	期初余额
定期存款		50,087,397.26
合计		50,087,397.26

9、其他流动资产

单位：元

项目	期末余额	期初余额
留抵税额	165,466,419.19	152,811,104.69
大额存单	30,380,607.13	
其他	1,602,478.12	
合计	197,449,504.44	152,811,104.69

其他说明：

10、其他非流动金融资产

单位：元

项目	期末余额	期初余额
其他	8,418.51	8,558.03
合计	8,418.51	8,558.03

其他说明：

11、固定资产

单位：元

项目	期末余额	期初余额
固定资产	1,566,372,149.45	1,396,859,323.66
合计	1,566,372,149.45	1,396,859,323.66

(1) 固定资产情况

单位：元

项目	房屋及建筑物	生产设备	运输设备	办公及 IT 设备	检测设备	合计
一、账面原值：						
1. 期初余额	269,480,570.35	1,313,431,443.47	9,022,411.53	126,153,223.87	94,215,374.08	1,812,303,023.30
2. 本期增加金额		392,247,322.69	1,177,364.24	8,252,886.90	32,081,445.20	433,759,019.03
(1) 购置		70,477,418.02	1,178,731.88	7,327,448.87	7,948,989.93	86,932,588.70
(2) 在建工程转入		227,433,946.13			23,290,932.07	250,724,878.20
(3) 企业合并增加						
(4) 外币报表折算差额		-754,757.32	-1,367.64	-43,416.64	-16,289.21	-815,830.81
(5) 其他增加		95,090,715.86		968,854.67	857,812.41	96,917,382.94
3. 本期减少金额		35,505,560.70	1,519,460.68	1,719,186.01	28,206,340.56	66,950,547.95
(1) 处置或报废		34,275,861.62	358,677.52	1,719,186.01	12,475,151.33	48,828,876.48
(2) 其他减少		1,229,699.08	1,160,783.16		15,731,189.23	18,121,671.47
4. 期末余额	269,480,570.35	1,670,173,205.46	8,680,315.09	132,686,924.76	98,090,478.72	2,179,111,494.38
二、累计折旧						
1. 期初余额	32,343,212.11	270,098,429.01	4,482,622.36	51,452,865.96	57,066,570.20	415,443,699.64

2. 本期增加金额	8,397,648.69	166,683,749.49	1,447,181.92	23,801,195.91	22,505,092.48	222,834,868.49
(1) 计提	8,397,648.69	142,175,471.84	1,447,444.64	23,765,647.93	20,117,469.06	195,903,682.16
(2) 外币报表折算差额		-166,183.05	-262.72	-23,261.13	-10,828.06	-200,534.96
(3) 其他增加		24,674,460.70		58,809.11	2,398,451.48	27,131,721.29
3. 本期减少金额		11,376,405.62	422,107.56	1,488,291.90	12,252,418.12	25,539,223.20
(1) 处置或报废		10,573,580.54	340,333.81	1,368,978.02	11,274,831.57	23,557,723.94
(2) 其他减少		802,825.08	81,773.75	119,313.88	977,586.55	1,981,499.26
4. 期末余额	40,740,860.80	425,405,772.88	5,507,696.72	73,765,769.97	67,319,244.56	612,739,344.93
三、减值准备						
1. 期初余额						
2. 本期增加金额						
(1) 计提						
3. 本期减少金额						
(1) 处置或报废						
4. 期末余额						
四、账面价值						
1. 期末账面价值	228,739,709.55	1,244,767,432.58	3,172,618.37	58,921,154.79	30,771,234.16	1,566,372,149.45
2. 期初账面价值	237,137,358.24	1,043,333,014.46	4,539,789.17	74,700,357.91	37,148,803.88	1,396,859,323.66

12、在建工程

单位：元

项目	期末余额	期初余额
在建工程	214,376,796.56	304,951,108.38
合计	214,376,796.56	304,951,108.38

(1) 在建工程情况

单位：元

项目	期末余额			期初余额		
	账面余额	减值准备	账面价值	账面余额	减值准备	账面价值
赣州三期项目	142,931,830.		142,931,830.	275,079,716.		275,079,716.

	27		27	04	04
其他项目	71,444,966.29		71,444,966.29	29,871,392.34	29,871,392.34
合计	214,376,796.56		214,376,796.56	304,951,108.38	304,951,108.38

(2) 重要在建工程项目本期变动情况

单位：元

项目名称	预算数	期初余额	本期增加金额	本期转入固定资产金额	本期其他减少金额	期末余额	工程累计投入占预算比例	工程进度	利息资本化累计金额	其中：本期利息资本化金额	本期利息资本化率	资金来源
赣州三期项目	684,030.00	275,079.71	95,101,373.63	214,210,175.42	13,039,083.98	142,931,830.27	99.00%	99%				其他
合计	684,030.00	275,079.71	95,101,373.63	214,210,175.42	13,039,083.98	142,931,830.27						

13、使用权资产

单位：元

项目	房屋及建筑物	机器设备	合计
一、账面原值			
1. 期初余额	56,338,841.39	109,953,791.57	166,292,632.96
2. 本期增加金额	18,342,734.10		18,342,734.10
(1) 租赁	18,836,800.16		18,836,800.16
(2) 外币报表折算差额	-494,066.06		-494,066.06
3. 本期减少金额	4,988,304.34	76,251,871.42	81,240,175.76
(1) 租赁到期	4,988,304.34	76,251,871.42	81,240,175.76
4. 期末余额	69,693,271.15	33,701,920.15	103,395,191.30
二、累计折旧			
1. 期初余额	11,804,691.54	23,962,486.02	35,767,177.56
2. 本期增加金额	12,138,240.63	6,797,565.77	18,935,806.40
(1) 计提	12,220,283.48	6,797,565.77	19,017,849.25
(2) 外币报表折算差额	-82,042.85		-82,042.85
3. 本期减少金额	2,048,615.79	20,865,755.91	22,914,371.70
(1) 处置			
(2) 租赁到期	2,048,615.79	20,865,755.91	22,914,371.70
4. 期末余额	21,894,316.38	9,894,295.88	31,788,612.26
三、减值准备			
1. 期初余额			
2. 本期增加金额			
(1) 计提			

3. 本期减少金额			
(1) 处置			
4. 期末余额			
四、账面价值			
1. 期末账面价值	47,798,954.77	23,807,624.27	71,606,579.04
2. 期初账面价值	44,534,149.85	85,991,305.55	130,525,455.40

其他说明：

14、无形资产

(1) 无形资产情况

单位：元

项目	土地使用权	专利权	非专利技术	软件	合计
一、账面原值					
1. 期初余额	5,915,683.02	70,000.00		23,910,560.51	29,896,243.53
2. 本期增加金额				4,814,964.97	4,814,964.97
(1) 购置				4,815,917.49	4,815,917.49
(2) 内部研发					
(3) 企业合并增加					
(4) 外币报表折算差额				-952.52	-952.52
3. 本期减少金额					
(1) 处置					
4. 期末余额	5,915,683.02	70,000.00		28,725,525.48	34,711,208.50
二、累计摊销					
1. 期初余额	1,234,800.09	70,000.00		5,859,688.76	7,164,488.85
2. 本期增加金额	120,679.92			2,911,400.08	3,032,080.00
(1) 计提	120,679.92			2,911,603.44	3,032,283.36
(2) 外币报表折算差额				-203.36	-203.36
3. 本期减少金额					
(1) 处置					
4. 期末余额	1,355,480.01	70,000.00		8,771,088.84	10,196,568.85
三、减值准备					
1. 期初余额					
2. 本期增加金额					
(1) 计提					
3. 本期减少金额					
(1) 处置					

4. 期末余额					
四、账面价值					
1. 期末账面价值	4,560,203.01			19,954,436.64	24,514,639.65
2. 期初账面价值	4,680,882.93			18,050,871.75	22,731,754.68

本期末通过公司内部研发形成的无形资产占无形资产余额的比例。

15、商誉

(1) 商誉账面原值

单位：元

被投资单位名称或形成商誉的事项	期初余额	本期增加		本期减少		期末余额
		企业合并形成的		处置		
赣州市展宏新材料科技有限公司	5,343,267.81					5,343,267.81
合计	5,343,267.81					5,343,267.81

(2) 商誉减值准备

单位：元

被投资单位名称或形成商誉的事项	期初余额	本期增加		本期减少		期末余额
		计提		处置		
合计						

商誉所在资产组或资产组组合的相关信息

1. 商誉所在资产组或资产组组合的相关信息

项目	赣州市展宏新材料科技有限公司
资产组或资产组组合的构成	资产组主要为长期资产及商誉
资产组或资产组组合的账面价值	5,768.08 万元（含商誉）
资产组或资产组组合的确定方法	生产销售的产品存在活跃市场，可以带来独立的现金流，可将其认定为一个单独的资产组
资产组或资产组组合是否与购买日、以前年度商誉减值测试时所确定的资产组或资产组组合一致	是

2. 商誉减值测试过程、关键参数及商誉减值损失的确认方法

同兴达公司基于北京国融兴华资产评估有限责任公司评估结果进行商誉减值测试，经收益法评估，赣州市展宏新材料科技有限公司与合并商誉相关资产组组合于 2022 年 12 月 31 日的账面价值 5,768.08 万元，评估值为 5,900.00 万元，增值率为 2.29%。

本公司采用未来现金流量折现方法的主要假设：

假设因素	2023年	2024年	2025年	2026年	2027年	稳定期
增长率(%)	22.85	12.11	9.45	5.95	2.34	
毛利率(%)	9.71	9.70	9.66	9.54	9.30	
折现率(%)	13.75	13.75	13.75	13.75	13.75	13.75

说明商誉减值测试过程、关键参数（如预计未来现金流量现值时的预测期增长率、稳定期增长率、利润率、折现率、预测期等）及商誉减值损失的确认方法：

商誉减值测试的影响

其他说明：

16、长期待摊费用

单位：元

项目	期初余额	本期增加金额	本期摊销金额	其他减少金额	期末余额
装修费	131,760,914.57	84,364,446.92	34,088,681.99	112,005.83	181,924,673.67
合计	131,760,914.57	84,364,446.92	34,088,681.99	112,005.83	181,924,673.67

其他说明：

17、递延所得税资产/递延所得税负债

(1) 未经抵销的递延所得税资产

单位：元

项目	期末余额		期初余额	
	可抵扣暂时性差异	递延所得税资产	可抵扣暂时性差异	递延所得税资产
资产减值准备	152,068,034.89	23,036,347.11	134,911,762.85	20,666,469.32
内部交易未实现利润	2,594,110.48	389,116.60	1,566,337.79	234,950.67
可抵扣亏损	444,502,331.25	66,758,732.86		
预提费用	299,367.74	44,905.16	415,252.00	62,287.80
股权激励			2,716,626.40	407,493.96
政府补助	106,679,622.48	16,001,943.37	31,720,107.60	4,757,436.64
合计	706,143,466.84	106,231,045.10	171,330,086.64	26,128,638.39

(2) 未经抵销的递延所得税负债

单位：元

项目	期末余额		期初余额	
	应纳税暂时性差异	递延所得税负债	应纳税暂时性差异	递延所得税负债
非同一控制企业合并资产评估增值	2,582,628.76	387,394.31	3,137,445.60	470,616.84
固定资产加速折旧	633,565,301.74	95,048,615.98	411,594,508.54	61,739,176.28
合计	636,147,930.50	95,436,010.29	414,731,954.14	62,209,793.12

18、其他非流动资产

单位：元

项目	期末余额			期初余额		
	账面余额	减值准备	账面价值	账面余额	减值准备	账面价值
预付设备款	127,423,748.30		127,423,748.30	39,222,543.44		39,222,543.44
预付工程款	19,898,632.54		19,898,632.54	87,245,275.97		87,245,275.97
预付软件款	1,640,485.70		1,640,485.70	434,000.00		434,000.00
合计	148,962,866.54		148,962,866.54	126,901,819.41		126,901,819.41

其他说明：

19、短期借款

(1) 短期借款分类

单位：元

项目	期末余额	期初余额
质押借款	255,586,500.00	68,482,703.27
保证借款	567,734,444.50	506,902,182.45
质押+保证借款	20,000,000.00	
未到期应付利息	1,335,349.15	1,139,319.22
合计	844,656,293.65	576,524,204.94

短期借款分类的说明：

2022年1月13日，母公司与深圳市中小担小额贷款有限公司签订合同编号为“深中小贷2022年借字0003号”的借款合同，借款金额为人民币2,000.00万元，到期日为2023年1月19日，深圳市深担增信融资担保有限公司、万锋、钟小平、为该笔借款提供担保；深圳同兴达科技股份有限公司提供三项专利权进行质押担保。

2022年3月2日，母公司与中国银行股份有限公司深圳宝安支行签订合同编号为“2021圳中银宝借字第0000055-A号”的借款合同，借款金额为人民币5,000.00万元，到期日为2023年3月2日，万锋、钟小平为该笔借款提供担保。

2022年4月27日，母公司与光大银行股份有限公司深圳分行签订合同编号为“ZH78192112002-/JK”的借款合同，借款金额为人民币5,000.00万元，到期日为2023年4月26日，万锋、钟小平为该笔借款提供担保。

2022年6月9日，母公司与江苏银行股份有限公司深圳分行签订合同编号为“JK2022060910022888”的借款合同，借款金额为人民币5,000.00万元，到期日为2023年6月8日，万锋、钟小平为该笔借款提供担保。

2022年3月14日，子公司南昌同兴达精密光电有限公司与上海浦东发展银行股份有限公司南昌分行签订合同编号为“64012022280057”的借款合同，保证借款金额为人民币5,000.00万元，到期日为2023年3月2日，深圳同兴达科技股份有限公司、万锋、钟小平、梁甫华为该笔借款提供担保。

2022年5月7日，子公司南昌同兴达精密光电有限公司与上海浦东发展银行股份有限公司南昌分行签订合同编号为“64012022280118”的借款合同，保证借款金额为人民币3,000.00万元，到期日为2023年3月1日，深圳同兴达科技股份有限公司、万锋、钟小平、梁甫华为该笔借款提供担保。

2022 年 6 月 23 日，子公司南昌同兴达精密光电有限公司与中信银行股份有限公司南昌分行签订合同编号为“中信银行南昌分行信 e 融 2022 年 330061 号 202200123734”的借款合同，保证借款金额为人民币 3,000.00 万元，到期日为 2023 年 5 月 8 日，深圳同兴达科技股份有限公司、万锋、钟小平、梁甫华为该笔借款提供担保。

2022 年 9 月 16 日，子公司南昌同兴达精密光电有限公司与中信银行股份有限公司南昌分行签订合同编号为“中信银行南昌分行信 e 融 2022 年 330061 号 202200188901”的借款合同，保证借款金额为人民币 2,000.00 万元，到期日为 2023 年 5 月 8 日，深圳同兴达科技股份有限公司、万锋、钟小平、梁甫华为该笔借款提供担保。

2022 年 7 月 7 日，子公司南昌同兴达精密光电有限公司与南洋商业银行（中国）有限公司深圳分行签订合同编号为“BA2022022100000024C100”的借款合同，保证借款金额为人民币 2,000.00 万元，到期日为 2023 年 1 月 20 日，深圳同兴达科技股份有限公司、万锋、钟小平、梁甫华为该笔借款提供担保。

2022 年 7 月 7 日，子公司南昌同兴达精密光电有限公司与南洋商业银行（中国）有限公司深圳分行签订合同编号为“BA2022022100000024C100”的借款合同，保证借款金额为人民币 3,600.00 万元，到期日为 2023 年 2 月 4 日，深圳同兴达科技股份有限公司、万锋、钟小平、梁甫华为该笔借款提供担保。

2022 年 8 月 12 日，子公司南昌同兴达精密光电有限公司与兴业银行股份有限公司南昌分行签订合同编号为“兴银赣业赣江流字第 20220067 号”的借款合同，保证借款金额为人民币 5,000.00 万元，到期日为 2023 年 8 月 11 日，深圳同兴达科技股份有限公司、万锋、李锋、钟小平、刘秋香为该笔借款提供担保。

2022 年 9 月 16 日，子公司南昌同兴达精密光电有限公司与华夏银行股份有限公司南昌分行签订合同编号为“NC1210120220027”的借款合同，保证借款金额为人民币 1,000.00 万元，到期日为 2023 年 9 月 16 日，深圳同兴达科技股份有限公司、万锋、钟小平、梁甫华为该笔借款提供担保。

2022 年 8 月 11 日，子公司南昌同兴达精密光电有限公司与招商银行股份有限公司南昌分行签订合同编号为“791XY2022024869”的借款合同，保证借款金额为人民币 2,000.00 万元，到期日为 2023 年 9 月 15 日，深圳同兴达科技股份有限公司、万锋、钟小平、梁甫华为该笔借款提供担保。

2022 年 11 月 30 日，子公司南昌同兴达精密光电有限公司与九江银行股份有限公司赣江新区分行签订合同编号为“2270120221101695102”的借款合同，保证借款金额为人民币 2,000.00 万元，到期日为 2023 年 11 月 30 日，深圳同兴达科技股份有限公司、万锋、钟小平为该笔借款提供担保。

2022 年 12 月 27 日，子公司南昌同兴达精密光电有限公司与江西银行股份有限公司赣江新区分行签订合同编号为“江银南分赣支借字第 2230271-001 号”的借款合同，保证借款金额为人民币 3,000.00 万元，到期日为 2023 年 4 月 19 日，深圳同兴达科技股份有限公司、万锋、李锋、钟小平、刘秋香、梁甫华、龚南连为该笔借款提供担保。

2020 年 9 月 29 日，子公司赣州市展宏新材料科技有限公司与大华银行（中国）有限公司中山分行签订合同编号为“LOZS202009077001”的借款合同，借款金额为人民币 1227.00 万元，到期日为 2023 年 1 月 30 日，深圳同兴达科技股份有限公司、王军民、陈思燕为该笔借款提供担保。

2020 年 9 月 29 日，子公司赣州市展宏新材料科技有限公司与大华银行(中国)有限公司中山分行签订合同编号为“LOZS202009077001”的借款合同，借款金额为日元 1776.672 万元，到期日为 2023 年 2 月 28 日，深圳同兴达科技股份有限公司、王军民、陈思燕为该笔借款提供担保。

2020 年 9 月 29 日，子公司赣州市展宏新材料科技有限公司与大华银行(中国)有限公司中山分行签订合同编号为“LOZS202009077001”的借款合同，借款金额为人民币 196.00 万元，到期日为 2023 年 2 月 28 日，深圳同兴达科技股份有限公司、王军民、陈思燕为该笔借款提供担保。

2022 年 4 月 20 日，子公司赣州市展宏新材料科技有限公司与华夏银行股份有限公司赣州分行签订合同编号为“NCZX2510120220005”的借款合同，借款金额为人民币 950.00 万元，到期日为 2023 年 4 月 29 日，深圳同兴达科技股份有限公司、陈思燕、王军民为该笔借款提供担保。

2022 年 6 月 14 日，子公司赣州市展宏新材料科技有限公司与兴业银行股份有限公司赣州分行签订合同编号为“兴银赣虔开发区流字第 20220614 号”的借款合同，借款金额为人民币 900.00 万元，到期日为 2023 年 6 月 14 日，深圳同兴达科技股份有限公司、万锋、钟小平、陈思燕、王军民为该笔借款提供担保。

2022 年 6 月 23 日，子公司赣州市展宏新材料科技有限公司与赣州银行股份有限公司文明支行签订合同编号为“28150022062301110001 号”的借款合同，借款金额为人民币 1,000.00 万元，到期日为 2023 年 6 月 22 日，深圳同兴达科技股份有限公司为该笔借款提供担保。

2022 年 8 月 16 日，子公司赣州市展宏新材料科技有限公司与中国光大银行股份有限公司赣州分行签订合同编号为“NCDKGZ2022025”的借款合同，借款金额为人民币 1,000.00 万元，到期日为 2023 年 8 月 15 日，深圳同兴达科技股份有限公司为该笔借款提供担保。

2022 年 12 月 27 日，子公司南昌同兴达智能显示有限公司与九江银行股份有限公司赣江新区分行签订合同编号为“2370120221226695101”的借款合同，借款金额为人民币 1000.00 万元，到期日为 2023 年 12 月 27 日，深圳同兴达科技股份有限公司、万锋、钟小平为该笔借款提供担保。

2022 年 4 月 14 日，子公司同兴达(香港)贸易有限公司与澳门国际银行股份有限公司签订合同编号为“0101202202145073”的借款合同，借款金额为美金 546.682 万元，到期日为 2023 年 7 月 13 日，深圳同兴达科技股份有限公司、万锋、钟小平为该笔借款提供担保。

20、应付票据

单位：元

种类	期末余额	期初余额
商业承兑汇票	116,527,646.12	203,947,751.41
银行承兑汇票	1,112,138,158.65	2,187,983,053.77

合计	1,228,665,804.77	2,391,930,805.18
----	------------------	------------------

21、应付账款

(1) 应付账款列示

单位：元

项目	期末余额	期初余额
应付材料款	1,875,515,340.09	2,387,322,758.17
合计	1,875,515,340.09	2,387,322,758.17

22、合同负债

单位：元

项目	期末余额	期初余额
预收货款	9,967,439.33	12,317,656.16
合计	9,967,439.33	12,317,656.16

报告期内账面价值发生重大变动的金额和原因

单位：元

23、应付职工薪酬

(1) 应付职工薪酬列示

单位：元

项目	期初余额	本期增加	本期减少	期末余额
一、短期薪酬	64,316,093.04	714,192,249.21	734,600,562.50	43,907,779.75
二、离职后福利-设定提存计划		41,530,089.86	41,530,089.86	
三、辞退福利		1,617,507.20	1,617,507.20	
合计	64,316,093.04	757,339,846.27	777,748,159.56	43,907,779.75

(2) 短期薪酬列示

单位：元

项目	期初余额	本期增加	本期减少	期末余额
1、工资、奖金、津贴和补贴	64,204,373.66	652,090,305.34	672,551,510.18	43,743,168.82
2、职工福利费		34,482,722.73	34,482,722.73	
3、社会保险费	111,719.38	16,538,859.75	16,485,968.20	164,610.93
其中：医疗保险费		14,009,021.56	14,009,021.56	
工伤保险费		740,265.02	740,265.02	
生育保险费		51,038.75	51,038.75	
其他	111,719.38	1,738,534.42	1,685,642.87	164,610.93
4、住房公积金		10,202,128.10	10,202,128.10	
5、工会经费和职工教		878,233.29	878,233.29	

育经费				
合计	64,316,093.04	714,192,249.21	734,600,562.50	43,907,779.75

(3) 设定提存计划列示

单位：元

项目	期初余额	本期增加	本期减少	期末余额
1、基本养老保险		40,264,375.59	40,264,375.59	
2、失业保险费		1,265,714.27	1,265,714.27	
合计		41,530,089.86	41,530,089.86	

其他说明：

24、应交税费

单位：元

项目	期末余额	期初余额
增值税	3,646,529.37	8,438,347.30
企业所得税		26,064,578.85
个人所得税	2,024,145.15	1,463,318.11
城市维护建设税	787,171.08	906,371.36
房产税	516,383.66	516,383.66
土地使用税	41,136.00	41,136.00
教育费附加	337,359.02	388,444.87
地方教育费附加	224,906.02	258,963.25
印花税	1,185,401.96	900,362.88
TDS	233,646.91	138,978.29
合计	8,996,679.17	39,116,884.57

其他说明：

25、其他应付款

单位：元

项目	期末余额	期初余额
其他应付款	90,363,379.45	221,734,642.69
合计	90,363,379.45	221,734,642.69

(1) 其他应付款

1) 按款项性质列示其他应付款

单位：元

项目	期末余额	期初余额
限制性股票回购义务	4,558,816.00	9,117,632.00
员工报销款	1,338,389.48	4,639,726.03
应付费用	17,359,031.68	18,858,284.05
应付资产款	53,915,030.96	176,855,889.23
押金及保证金	4,809,003.24	10,691,904.54

其他	8,383,108.09	1,571,206.84
合计	90,363,379.45	221,734,642.69

26、一年内到期的非流动负债

单位：元

项目	期末余额	期初余额
一年内到期的长期借款	93,703,155.14	110,000,000.00
一年内到期的长期应付款	30,419,571.48	53,400,217.94
一年内到期的租赁负债	12,245,418.85	25,922,809.99
长期借款未到期应付利息	948,108.15	462,404.24
合计	137,316,253.62	189,785,432.17

其他说明：

27、其他流动负债

单位：元

项目	期末余额	期初余额
待转销项税	842,239.04	1,538,923.51
已背书尚未终止确认的商业承兑汇票	76,857,592.68	7,716,182.81
合计	77,699,831.72	9,255,106.32

28、长期借款

(1) 长期借款分类

单位：元

项目	期末余额	期初余额
保证借款	156,896,232.95	266,462,404.24
质押+保证借款	61,771,127.60	
减：一年内到期的长期借款	-94,651,263.29	-110,462,404.24
合计	124,016,097.26	156,000,000.00

长期借款分类的说明：

2020年2月27日，子公司赣州同兴达电子科技有限公司与中国农业银行股份有限公司赣州分行签订合同编号为“3601042020000054”的借款合同，借款金额为人民币30,000.00万元，到期日为2025年3月23日，母公司深圳同兴达科技股份有限公司、公司实际控制人万锋和李锋、钟小平、刘秋香为该笔借款提供担保，已归还本金14,400.00万元

2022年11月11日，子公司昆山同兴达芯片封测技术有限责任公司与上海浦东发展银行股份有限公司苏州分行签订合同编号为“89072022280546”的借款合同，借款金额为人民币6171.92524万元，到期日为2027年11月11日，深圳同兴达科技股份有限公司、万锋、钟小平为该笔借款提供担保，以昆山同兴达芯片封测技术有限责任公司100%股权为质押。

29、租赁负债

单位：元

项目	期末余额	期初余额
租赁负债	51,896,381.03	62,912,780.03

减：一年内到期的租赁负债	-12,245,418.85	-25,922,809.99
合计	39,650,962.18	36,989,970.04

其他说明：

30、长期应付款

单位：元

项目	期末余额	期初余额
长期应付款	5,146,191.76	35,591,258.42
合计	5,146,191.76	35,591,258.42

(1) 按款项性质列示长期应付款

单位：元

项目	期末余额	期初余额
应付融资租赁款	35,565,763.24	88,991,476.36
减：一年内到期的长期应付款	30,419,571.48	53,400,217.94
合计	5,146,191.76	35,591,258.42

其他说明：

(2) 专项应付款

无

31、递延收益

单位：元

项目	期初余额	本期增加	本期减少	期末余额	形成原因
政府补助	37,101,580.59	70,200,000.00	621,958.11	106,679,622.48	见下表
合计	37,101,580.59	70,200,000.00	621,958.11	106,679,622.48	--

涉及政府补助的项目：

单位：元

负债项目	期初余额	本期新增 补助金额	本期计入 营业外收 入金额	本期计入 其他收益 金额	本期冲减 成本费用 金额	其他变动	期末余额	与资产相 关/与收益 相关
深圳市新一代信息技术产业发展专项资金	671,666.37			260,000.04			411,666.33	与资产相关
深圳市2014年重点领域技术创新项目资助款	120,514.38			18,006.48			102,507.90	与资产相关
2014年度深圳市科学技术创新计划-技	175,133.15			64,158.36			110,974.79	与资产相关

术开发项目								
深圳小尺寸触控显示模组技术工程实验室资助款	71,630.15			71,630.15				与资产相关
2018 年科技创新专项资金 (2017 年第四批国家、省、市科技计划配套项目)	716,356.76			136,439.92			579,916.84	与资产相关
高企补助车辆	286,279.78			71,723.16			214,556.62	与资产相关
基于 AI 运用的阵列式高清摄像头模组国产装备(系统)智能示范工厂建设项目	35,060,000.00						35,060,000.00	与资产相关
先进制造业和现代服务发展专项项目		14,200,000.00					14,200,000.00	与资产相关
装修补贴		56,000,000.00					56,000,000.00	与资产相关
合计	37,101,580.59	70,200,000.00		621,958.11			106,679,622.48	

其他说明:

32、股本

单位: 元

	期初余额	本次变动增减(+、-)					期末余额
		发行新股	送股	公积金转股	其他	小计	
股份总数	234,314,304.00			93,725,721.00		93,725,721.00	328,040,025.00

其他说明:

根据公司 2022 年 5 月 10 日召开 2021 年度股东大会审议通过的《关于〈2021 年度利润分配预案〉的议案》，以董事会审议本次利润分配方案日（暨 2022 年 4 月 14 日）的公司总股本 234,314,304 股为基数，以资本公积金转增股本，每 10 股转增 4.00 股，增加股份 93,725,721.00 股。

33、资本公积

单位：元

项目	期初余额	本期增加	本期减少	期末余额
资本溢价（股本溢价）	1,288,411,804.51		135,864,874.92	1,152,546,929.59
其他资本公积	85,073,346.42	3,410,915.16		88,484,261.58
合计	1,373,485,150.93	3,410,915.16	135,864,874.92	1,241,031,191.17

其他说明，包括本期增减变动情况、变动原因说明：

资本公积的说明：股份支付公允价值计量本期确认其他资本公积 3,410,915.16 元；本期资本公积转增股本减少资本溢价（股本溢价）93,725,721.00 元，本期收购子公司少数股东股权减少资本公积（股本溢价）42,139,153.92 元。

34、库存股

单位：元

项目	期初余额	本期增加	本期减少	期末余额
回购股份	9,997,115.00		4,558,816.00	5,438,299.00
合计	9,997,115.00		4,558,816.00	5,438,299.00

其他说明，包括本期增减变动情况、变动原因说明：

35、其他综合收益

单位：元

项目	期初余额	本期发生额						期末余额
		本期所得税前发生额	减：前期计入其他综合收益当期转入损益	减：前期计入其他综合收益当期转入留存收益	减：所得税费用	税后归属于母公司	税后归属于少数股东	
二、将重分类进损益的其他综合收益	4,095,202.05	2,842,659.69	118,614.26			2,961,010.67	263.28	1,134,191.38
其他债权投资信用减值准备	118,614.26		118,614.26			118,614.26		
外币财务报表折算差额	3,976,587.79	2,842,659.69				2,842,396.41	263.28	1,134,191.38
其他综合收益合计	4,095,202.05	2,842,659.69	118,614.26			2,961,010.67	263.28	1,134,191.38

其他说明，包括对现金流量套期损益的有效部分转为被套期项目初始确认金额调整：

36、盈余公积

单位：元

项目	期初余额	本期增加	本期减少	期末余额
法定盈余公积	46,015,729.04			46,015,729.04
合计	46,015,729.04			46,015,729.04

盈余公积说明，包括本期增减变动情况、变动原因说明：

37、未分配利润

单位：元

项目	本期	上期
调整前上期末未分配利润	1,126,172,279.83	801,011,330.64
调整后期初未分配利润	1,126,172,279.83	801,011,330.64
加：本期归属于母公司所有者的净利润	-40,180,716.05	362,055,571.72
减：提取法定盈余公积		8,860,618.05
应付普通股股利	37,490,288.64	28,034,004.48
期末未分配利润	1,048,501,275.14	1,126,172,279.83

调整期初未分配利润明细：

- 1)、由于《企业会计准则》及其相关新规定进行追溯调整，影响期初未分配利润 0.00 元。
- 2)、由于会计政策变更，影响期初未分配利润 0.00 元。
- 3)、由于重大会计差错更正，影响期初未分配利润 0.00 元。
- 4)、由于同一控制导致的合并范围变更，影响期初未分配利润 0.00 元。
- 5)、其他调整合计影响期初未分配利润 0.00 元。

38、营业收入和营业成本

单位：元

项目	本期发生额		上期发生额	
	收入	成本	收入	成本
主营业务	8,298,906,705.67	7,792,846,296.70	12,263,586,232.87	11,157,554,558.00
其他业务	119,856,916.51	108,967,676.07	596,837,925.11	456,899,114.85
合计	8,418,763,622.18	7,901,813,972.77	12,860,424,157.98	11,614,453,672.85

经审计扣除非经常损益前后净利润孰低是否为负值

是 否

单位：元

项目	本年度	具体扣除情况	上年度	具体扣除情况
营业收入金额	8,418,763,622.18	商品+原材料销售	12,860,424,157.98	商品+原材料销售
营业收入扣除项目合计金额	119,856,916.51	主要为原材料销售	596,837,925.11	主要为原材料销售
营业收入扣除项目合计金额占营业收入的比重	1.42%		4.64%	
一、与主营业务无关的业务收入				
1. 正常经营之外的其	119,856,916.51	主要为原材料销售	596,837,925.11	主要为原材料销售

他业务收入。如出租固定资产、无形资产、包装物，销售材料，用材料进行非货币性资产交换，经营受托管理业务等实现的收入，以及虽计入主营业务收入，但属于上市公司正常经营之外的收入。				
与主营业务无关的业务收入小计	119,856,916.51	主要为原材料销售	596,837,925.11	主要为原材料销售
二、不具备商业实质的收入				
不具备商业实质的收入小计	0.00	无	0.00	无
营业收入扣除后金额	8,298,906,705.67	扣除原材料销售	12,263,586,232.87	扣除原材料销售

收入相关信息：

与履约义务相关的信息：

无。

与分摊至剩余履约义务的交易价格相关的信息：

本报告期末已签订合同、但尚未履行或尚未履行完毕的履约义务所对应的收入金额为 0.00 元，其中，元预计将于年度确认收入，元预计将于年度确认收入，元预计将于年度确认收入。

其他说明：无

39、税金及附加

单位：元

项目	本期发生额	上期发生额
城市维护建设税	11,093,133.87	3,042,887.55
教育费附加	4,797,657.35	1,304,601.99
房产税	2,065,534.64	2,065,534.64
土地使用税	164,544.00	164,544.00
印花税	10,727,204.97	9,508,567.50
地方教育费附加	3,198,438.22	872,698.97
合计	32,046,513.05	16,958,834.65

其他说明：

40、销售费用

单位：元

项目	本期发生额	上期发生额
职工薪酬	36,086,590.76	37,813,752.70
售后服务费	3,282,473.70	6,595,806.76
业务招待费	11,199,808.47	13,172,492.54
差旅费用	1,588,397.06	1,561,516.04
市场开拓费	400,355.37	2,751,274.95

折旧费用	2,215,611.88	1,923,475.17
其他	2,416,780.40	2,061,548.37
合计	57,190,017.64	65,879,866.53

其他说明：

41、管理费用

单位：元

项目	本期发生额	上期发生额
职工薪酬	164,552,306.19	187,310,804.61
办公费用	16,606,411.49	18,802,459.88
中介服务费	15,141,336.96	8,976,676.70
折旧摊销	21,049,956.44	16,346,929.15
差旅费	6,428,329.69	6,457,133.25
业务招待费	8,131,146.03	7,302,655.95
租赁费	480,835.53	85,053.74
其他	11,851,529.59	11,230,139.94
合计	244,241,851.92	256,511,853.22

其他说明：

42、研发费用

单位：元

项目	本期发生额	上期发生额
职工薪酬	169,115,389.30	170,976,073.22
原材料	204,497,457.98	182,608,165.63
折旧摊销	26,690,841.47	25,942,845.35
办公费用	1,945,265.42	1,887,836.45
差旅费	2,313,029.41	2,790,570.14
其他	5,107,168.07	2,432,570.92
合计	409,669,151.65	386,638,061.71

其他说明：

43、财务费用

单位：元

项目	本期发生额	上期发生额
利息支出	64,676,348.85	71,706,957.74
减：利息收入	12,408,264.59	12,627,017.13
汇兑损益	-29,763,563.79	42,939,838.20
其他	-114,413.10	12,506,104.98
合计	22,390,107.37	114,525,883.79

其他说明：

44、其他收益

单位：元

产生其他收益的来源	本期发生额	上期发生额
政府补助	202,577,693.02	101,366,947.00

合计	202,577,693.02	101,366,947.00
----	----------------	----------------

45、投资收益

单位：元

项目	本期发生额	上期发生额
理财收益		324,257.93
其他	848.46	437.15
合计	848.46	324,695.08

其他说明：

46、公允价值变动收益

单位：元

产生公允价值变动收益的来源	本期发生额	上期发生额
交易性金融资产		-5,400.00
合计		-5,400.00

其他说明：

47、信用减值损失

单位：元

项目	本期发生额	上期发生额
坏账损失	1,049,033.67	-5,125,811.75
合计	1,049,033.67	-5,125,811.75

其他说明：

48、资产减值损失

单位：元

项目	本期发生额	上期发生额
二、存货跌价损失及合同履约成本减值损失	-78,158,561.63	-55,871,826.04
合计	-78,158,561.63	-55,871,826.04

其他说明：

49、资产处置收益

单位：元

资产处置收益的来源	本期发生额	上期发生额
固定资产处置利得或损失	-4,348,821.28	10,439.69
合计	-4,348,821.28	10,439.69

50、营业外收入

单位：元

项目	本期发生额	上期发生额	计入当期非经常性损益的金 额
政府补助	20,000.00		20,000.00
违约赔偿收入	2,418,116.67		2,418,116.67
久悬未决收入	6,864,159.64		6,864,159.64
其他	723,893.85	1,145,230.72	723,893.85
合计	10,026,170.16	1,145,230.72	10,026,170.16

计入当期损益的政府补助：

单位：元

补助项目	发放主体	发放原因	性质类型	补贴是否 影响当年 盈亏	是否特殊 补贴	本期发生 金额	上期发生 金额	与资产相 关/与收益 相关
南昌经济技术开发区工会委员会端午送温暖慰问金	南昌经济技术开发区工会委员会	奖励	因符合地方政府招商引资等地方性扶持政策而获得的补助	否	否	20,000.00		与收益相关

其他说明：

51、营业外支出

单位：元

项目	本期发生额	上期发生额	计入当期非经常性损益的金 额
对外捐赠	90,000.00	87,475.98	90,000.00
久悬未决支出	1,103,011.51		1,103,011.51
非流动资产毁损报废损失	1,024,316.69	3,784,287.93	1,024,316.69
其他	296,307.17	676,532.07	296,307.17
合计	2,513,635.37	4,548,295.98	2,513,635.37

其他说明：

52、所得税费用

(1) 所得税费用表

单位：元

项目	本期发生额	上期发生额
当期所得税费用	-5,174,285.91	21,013,876.92
递延所得税费用	-64,158,814.30	16,781,763.96
合计	-69,333,100.21	37,795,640.88

(2) 会计利润与所得税费用调整过程

单位：元

项目	本期发生额
利润总额	-119,955,265.19

按法定/适用税率计算的所得税费用	-17,993,289.78
子公司适用不同税率的影响	-2,569,373.60
不可抵扣的成本、费用和损失的影响	2,123,948.27
本期未确认递延所得税资产的可抵扣暂时性差异或可抵扣亏损的影响	6,382,454.93
研发加计扣除对所得税影响	-57,276,840.03
所得税费用	-69,333,100.21

其他说明：

53、其他综合收益

详见附注 35。

54、现金流量表项目

(1) 收到的其他与经营活动有关的现金

单位：元

项目	本期发生额	上期发生额
利息收入	12,495,661.85	12,627,017.13
政府补助	276,638,114.96	153,877,587.35
往来款	8,547,645.96	17,606,095.87
其他	1,195,110.59	1,052,769.50
合计	298,876,533.36	185,163,469.85

收到的其他与经营活动有关的现金说明：

(2) 支付的其他与经营活动有关的现金

单位：元

项目	本期发生额	上期发生额
付现管理费用、研发费用及销售费用	86,466,198.70	77,682,484.29
付现财务费用	4,874,543.87	5,751,274.83
往来款	4,494,598.07	7,449,397.58
其他	2,304,047.27	2,629,454.27
合计	98,139,387.91	93,512,610.97

支付的其他与经营活动有关的现金说明：

(3) 支付的其他与筹资活动有关的现金

单位：元

项目	本期发生额	上期发生额
支付开具汇票保证金		170,549,997.98
支付租赁款	37,779,597.85	68,619,143.85
收购少数股权款	324,656,700.00	
合计	362,436,297.85	239,169,141.83

支付的其他与筹资活动有关的现金说明：

55、现金流量表补充资料

(1) 现金流量表补充资料

单位：元

补充资料	本期金额	上期金额
1. 将净利润调节为经营活动现金流量		
净利润	-50,622,164.98	404,956,323.07
加：资产减值准备	77,109,527.96	60,997,637.79
固定资产折旧、油气资产折耗、生产性生物资产折旧	195,903,682.16	155,241,042.92
使用权资产折旧	19,017,849.25	30,020,628.09
无形资产摊销	3,032,283.36	2,579,724.60
长期待摊费用摊销	34,088,681.99	27,568,331.15
处置固定资产、无形资产和其他长期资产的损失（收益以“-”号填列）	4,348,821.28	-10,439.69
固定资产报废损失（收益以“-”号填列）	1,024,316.69	3,784,287.93
公允价值变动损失（收益以“-”号填列）		5,400.00
财务费用（收益以“-”号填列）	39,934,172.79	107,705,755.51
投资损失（收益以“-”号填列）	-848.46	-324,695.08
递延所得税资产减少（增加以“-”号填列）	-80,102,406.71	-6,773,485.75
递延所得税负债增加（减少以“-”号填列）	33,226,217.17	21,527,551.27
存货的减少（增加以“-”号填列）	25,220,821.62	333,000,741.58
经营性应收项目的减少（增加以“-”号填列）	1,640,670,731.07	-925,471,749.36
经营性应付项目的增加（减少以“-”号填列）	-1,041,961,683.28	714,272,871.69
其他	3,410,915.16	7,622,445.76
经营活动产生的现金流量净额	904,300,917.07	936,702,371.48
2. 不涉及现金收支的重大投资和筹资活动		
债务转为资本		
一年内到期的可转换公司债券		
融资租入固定资产		
3. 现金及现金等价物净变动情况：		
现金的期末余额	833,429,305.23	790,929,077.84
减：现金的期初余额	790,929,077.84	1,000,315,747.22
加：现金等价物的期末余额		

减：现金等价物的期初余额		
现金及现金等价物净增加额	42,500,227.39	-209,386,669.38

(2) 现金和现金等价物的构成

单位：元

项目	期末余额	期初余额
一、现金	833,429,305.23	790,929,077.84
其中：库存现金	52,623.00	55,962.38
可随时用于支付的银行存款	833,376,682.23	790,873,115.46
三、期末现金及现金等价物余额	833,429,305.23	790,929,077.84

其他说明：

56、所有权或使用权受到限制的资产

单位：元

项目	期末账面价值	受限原因
货币资金	366,945,912.49	银行承兑汇票保证金、信用证保证金、海关保证金
固定资产	121,717,445.71	用于抵押
应收款项融资	1,000,000.00	用于质押
其他流动资产	30,380,607.13	用于质押
合计	520,043,965.33	

其他说明：

57、外币货币性项目

(1) 外币货币性项目

单位：元

项目	期末外币余额	折算汇率	期末折算人民币余额
货币资金			360,259,814.05
其中：美元	35,527,202.68	6.9646	247,432,757.46
欧元			
港币	602,286.05	0.89327	538,004.06
卢比	1,333,835,166.38	0.084185	112,289,052.53
应收账款			594,406,371.68
其中：美元	64,346,183.63	6.9646	448,145,430.44
欧元			
港币			
卢比	1,737,373,167.81	0.084185	146,260,941.24
其他应收款			3,298,038.93
其中：美元	315,000.00	6.9646	2,193,849.00
卢比	13,116,215.00	0.084185	1,104,189.93
短期借款			39,153,135.23
其中：美元	5,488,169.50	6.9646	38,222,905.30
日元	17,766,720.00	0.052358	930,229.93

应付账款			149,968,833.47
其中：美元	10,303,665.55	6.9646	71,760,909.01
卢比	928,999,555.96	0.084185	78,207,924.46
其他应付款			40,052,115.14
其中：美元	1,415,751.17	6.9646	9,860,140.59
日元	458,345,998.00	0.052358	23,998,079.77
卢比	73,574,711.74	0.084185	6,193,894.78
长期借款			
其中：美元			
欧元			
港币			

其他说明：

(2) 境外经营实体说明，包括对于重要的境外经营实体，应披露其境外主要经营地、记账本位币及选择依据，记账本位币发生变化的还应披露原因。

适用 不适用

58、政府补助

(1) 政府补助基本情况

单位：元

种类	金额	列报项目	计入当期损益的金额
计入递延收益的政府补助	70,200,000.00	递延收益	621,958.11
计入其他收益的政府补助	201,955,734.91	其他收益	201,955,734.91
计入营业外收入的政府补助	20,000.00	营业外收入	20,000.00
冲减成本费用的政府补助	4,462,380.05	财务费用	4,462,380.05
合计	276,638,114.96		207,060,073.07

(2) 政府补助退回情况

适用 不适用

其他说明：

八、合并范围的变更

1、其他原因的合并范围变动

说明其他原因导致的合并范围变动（如，新设子公司、清算子公司等）及其相关情况：

1. 本期新设子公司导致合并范围增加的情况

子公司名称	设立时间	注册资本（万元）	持股比例
南昌同兴达汽车电子有限公司	2022-04-18	2,000.00	100%
苏州同兴达汽车科技有限公司	2022-04-28	1,000.00	100%

南京市展锐新材科技有限公司	2022-07-06	800.00	60%
展宏科技(香港)贸易有限公司	2022-08-05	5.00 (港币)	100%
同兴达光学(香港)贸易有限公司	2022-04-14	1.00	100%

2. 本期清算子公司导致合并范围减少的情况

子公司名称	设立时间	注册资本(万元)	持股比例
赣州市同兴达光电科技有限公司	2018-09-06	20,000.00	100%

九、在其他主体中的权益

1、在子公司中的权益

(1) 企业集团的构成

子公司名称	主要经营地	注册地	业务性质	持股比例		取得方式
				直接	间接	
赣州市同兴达电子科技有限公司	江西赣州	江西赣州	电子产品制造业	100.00%		同一控制下企业合并
南昌同兴达精密光电有限公司	江西南昌	江西南昌	电子产品制造业	100.00%		新设
南昌同兴达智能显示有限公司	江西南昌	江西南昌	电子产品制造业	100.00%		新设
同兴达(香港)贸易有限公司	中国香港	中国香港	贸易	100.00%		新设
赣州市展宏新材科技有限公司	江西赣州	江西赣州	电子产品制造业		100.00%	非同一控制下企业合并
TXD(India)Technology Co., Ltd.	印度德里	印度德里	电子产品制造业		99.99%	新设
昆山同兴达芯片封测技术有限责任公司	江苏昆山	江苏昆山	电子产品制造业	100.00%		新设
南昌同兴达汽车电子有限公司	江西南昌	江西南昌	电子产品制造业	100.00%		新设
苏州同兴达汽车科技有限公司	江苏苏州	江苏苏州	电子产品制造业		100.00%	新设
南京市展锐新材科技有限公司	江苏南京	江苏南京	电子产品制造业		60.00%	新设
展宏科技(香港)贸易有限公司	中国香港	中国香港	贸易		100.00%	新设

同兴达光学 (香港) 贸易 有限公司	中国香港	中国香港	贸易		100.00%	新设
--------------------------	------	------	----	--	---------	----

在子公司的持股比例不同于表决权比例的说明:

持有半数或以下表决权但仍控制被投资单位、以及持有半数以上表决权但不控制被投资单位的依据:

对于纳入合并范围的重要的结构化主体, 控制的依据:

确定公司是代理人还是委托人的依据:

其他说明:

2、在子公司的所有者权益份额发生变化且仍控制子公司的交易

(1) 在子公司所有者权益份额发生变化的情况说明

2022年4月26日, 公司召开了第三届董事会第十九次临时会议、第三届监事会第十八次临时会议分别审议通过了《关于收购控股子公司少数股东股权暨关联交易的议案》。公司拟与钟小平先生、梁甫华先生签署《深圳同兴达科技股份有限公司与钟小平、梁甫华关于南昌同兴达精密光电有限公司之股权转让协议》(以下简称“股权转让协议”), 拟以现金支付方式收购钟小平先生和梁甫华先生持有的公司控股子公司南昌同兴达精密光电有限公司(以下简称“标的公司”或“南昌精密”)股权。按照南昌精密在评估基准日2021年12月31日经资产基础法评估后的全部股东权益价值为人民币78,481.48万元为基础, 确定标的资产交易作价合计为30,505.67万元。其中收购钟小平先生持有标的公司23.8699%的股权, 向其支付转让款18,733.45万元, 收购梁甫华先生持有标的公司15%的股权, 向其支付转让款11,772.22万元。本次交易完成后, 公司持有南昌精密的股权比例由61.13%提升至100%, 南昌精密由公司控股子公司变更为公司全资子公司。

2022年8月12日, 公司召开了第三届董事会第二十一次会议、第三届监事会第二十次会议分别审议通过了《关于收购控股子公司赣州市展宏新材料科技有限公司少数股东股权的议案》。同意公司全资子公司赣州市同兴达电子科技有限公司(简称“赣州同兴达”)与王军民先生、陈思燕女士签署《赣州市展宏新材料科技有限公司之股权转让协议》(以下简称“股权转让协议”), 拟以现金支付方式收购王军民先生、陈思燕女士持有的控股子公司赣州市展宏新材料科技有限公司(以下简称“标的公司”或“展宏新材”)股权。展宏新材在评估基准日2021年12月31日经资产基础法评估后的全部股东权益价值为人民币4,113.02万元, 经各方友好协商确定以4,000万元为交易基础, 确定标的资产交易作价合计为1,960万元。其中收购王军民先生持有标的公司29%的股权, 向其支付转让款1,160万元, 收购陈思燕女士持有标的公司20%的股权, 向其支付转让款800万元。本次交易完成后, 公司持有展宏新材的股权比例由51%提升至100%, 展宏新材由公司控股子公司变更为公司全资子公司。

2022年8月12日, 公司召开了第三届董事会第二十一次会议、第三届监事会第二十次会议分别审议通过了《关于收购控股子公司南昌同兴达汽车电子有限公司少数股东股权暨关联交易的议案》。公司拟与共青城华睿达投资合伙企业(有限合伙)(简称“华睿达合伙”)签署《南昌同兴达汽车电子有限公司股权转让协议书》(以下简称“股权转让协议”), 以25万元购买华睿达合伙持有的公司控股子公司南昌同兴达汽车电子有限公司(以下简称“标的公司”或“南昌汽车电子”)20%的股权(未实缴), 对应注册资本400万元, 本次转让完成后, 华睿达合伙不再持有南昌汽车电子股权, 南昌汽车电子由公司控股子公司变为公司全资子公司。

(2) 交易对于少数股东权益及归属于母公司所有者权益的影响

单位: 元

	南昌同兴达精密光电有限公司	赣州市展宏新材料科技有限公司	南昌同兴达汽车电子有限公司
购买成本/处置对价			

—现金	305,056,700.00	19,600,000.00	250,000.00
—非现金资产的公允价值			
购买成本/处置对价合计	305,056,700.00	19,600,000.00	250,000.00
减：按取得/处置的股权比例计算的子公司净资产份额	265,489,361.20	17,072,675.47	205,509.41
差额	39,567,338.80	2,527,324.53	44,490.59
其中：调整资本公积	-39,567,338.80	-2,527,324.53	-44,490.59
调整盈余公积			
调整未分配利润			

其他说明：

十、与金融工具相关的风险

本公司的主要金融工具包括货币资金、债权投资、借款、应收款项及应付款项等。在日常活动中面临各种金融工具的风险，主要包括信用风险、流动性风险、市场风险。与这些金融工具相关的风险，以及本公司为降低这些风险所采取的风险管理政策如下所述：

董事会负责规划并建立本公司的风险管理架构，制定本公司的风险管理政策和相关指引并监督风险管理措施的执行情况。本公司已制定风险管理政策以识别和分析本公司所面临的风险，这些风险管理政策对特定风险进行了明确规定，涵盖了市场风险、信用风险和流动性风险管理等诸多方面。本公司定期评估市场环境及本公司经营活动的变化以决定是否对风险管理政策及系统进行更新。本公司的风险管理由风险管理委员会按照董事会批准的政策开展。风险管理委员会通过与本公司其他业务部门的紧密合作来识别、评价和规避相关风险。本公司内部审计部门就风险管理控制及程序进行定期的审核，并将审核结果上报本公司的审计委员会。本公司通过适当的多样化投资及业务组合来分散金融工具风险，并通过制定相应的风险管理政策减少集中于单一行业、特定地区或特定交易对手的风险。

（一）信用风险

信用风险是指交易对手未能履行合同义务而导致本公司产生财务损失的风险，管理层已制定适当的信用政策，并且不断监察信用风险的敞口。

本公司已采取政策只与信用良好的交易对手进行交易。另外，本公司基于对客户的财务状况、从第三方获取担保的可能性、信用记录及其它因素诸如目前市场状况等评估客户的信用资质并设置相应信用期。本公司对应收票据、应收账款余额及收回情况进行持续监控，对于信用记录不良的客户，本公司会采用书面催款、缩短信用期或取消信用期等方式，以确保本公司不致面临重大信用损失。此外，本公司于每个资产负债表日审核金融资产的回收情况，以确保相关金融资产计提了充分的预期信用损失准备。

本公司其他金融资产包括货币资金、其他应收款、债权投资等，这些金融资产的信用风险源自于交易对手违约，最大信用风险敞口为资产负债表中每项金融资产的账面金额。本公司没有提供任何其他可能令本公司承受信用风险的担保。

本公司持有的货币资金主要存放于国有控股银行和其他大中型商业银行等金融机构，管理层认为这些商业银行具备较高信誉和资产状况，不存在重大的信用风险，不会产生因对方单位违约而导致的任何重大损失。本公司的政策是根据各知名金融机构的市场信誉、经营规模及财务背景来控制存放当中的存款金额，以限制对任何单个金融机构的信用风险金额。

作为本公司信用风险资产管理的一部分，本公司利用账龄来评估应收账款和其他应收款的减值损失。本公司的应收账款和其他应收款涉及大量客户，账龄信息可以反映这些客户对于应收账款和其他应收款的偿付能力和坏账风险。本公司根据历史数据计算不同账龄期间的历史实际坏账率，并考虑了当前及未来经济状况的预测，如国家 GDP 增速、基建投资总额、国家货币政策等前瞻性信息进行调整得出预期损失率。

截止 2022 年 12 月 31 日，相关资产的账面余额与预期信用减值损失情况如下：

项目	账面余额	减值准备
----	------	------

应收票据	87,093,847.55	60,965.69
应收账款	2,322,494,236.27	77,603,374.08
应收款项融资	29,456,321.15	
其他应收款	11,435,534.52	2,016,000.00
合计	2,450,479,939.49	79,680,339.77

截止 2022 年 12 月 31 日，本公司的前五大应收账款占本公司应收账款总额 57.05%。

本公司所承受的最大信用风险敞口为资产负债表中每项金融资产(包括衍生金融工具)的账面金额。本公司没有提供任何可能令本公司承受信用风险的担保。

(二) 流动性风险

流动性风险是指本公司在履行以交付现金或其他金融资产的方式结算的义务时发生资金短缺的风险。本公司下属成员企业各自负责其现金流量预测。公司基于各成员企业的现金流量预测结果，在公司层面持续监控公司短期和长期的资金需求，以确保维持充裕的现金储备；同时持续监控是否符合借款协议的规定，从主要金融机构获得提供足够备用资金的承诺，以满足短期和长期的资金需求。

截止 2022 年 12 月 31 日，本公司金融负债和表外担保项目以未折现的合同现金流量按合同剩余期限列示如下：

(三) 市场风险

项目	期末余额						合计
	账面净值	账面原值	1 年以内	1-2 年	2-5 年	5 年以上	
非衍生金融负债							
短期借款	844,656,293.65	844,656,293.65	844,656,293.65				844,656,293.65
应付票据	1,228,665,804.77	1,228,665,804.77	1,228,665,804.77				1,228,665,804.77
应付账款	1,875,515,340.09	1,875,515,340.09	1,875,515,340.09				1,875,515,340.09
其他应付款	90,363,379.45	90,363,379.45	90,363,379.45				90,363,379.45
一年内到期的非流动负债	137,316,253.62	137,316,253.62	137,316,253.62				137,316,253.62
其他流动负债	77,699,831.72	77,699,831.72	77,699,831.72				77,699,831.72
长期借款	124,016,097.26	124,016,097.26		59,128,128.08	64,887,969.18		124,016,097.26
租赁负债	39,650,962.18	39,650,962.18		10,158,718.29	19,976,917.01	9,515,326.88	39,650,962.18
长期应付款	5,146,191.76	5,146,191.76		5,146,191.76			5,146,191.76
非衍生金融负债小计	4,423,030,154.50	4,423,030,154.50	4,254,216,903.30	74,433,038.13	84,864,886.19	9,515,326.88	4,423,030,154.50
合计	4,423,030,154.50	4,423,030,154.50	4,254,216,903.30	74,433,038.13	84,864,886.19	9,515,326.88	4,423,030,154.50

1. 汇率风险

本公司的主要经营位于中国境内，主要业务以人民币结算。但本公司已确认的外币资产和负债及未来的外币交易（外币资产和负债及外币交易的计价货币主要为美元和港币、卢比）依然存在汇率风险。本公司财务部门负责监控公司外币交易和外币资产及负债的规模，以最大程度降低面临的汇率风险。为此，本公司可能会以签署远期外汇合约或货币互换合约等方式来达到规避汇率风险的目的。

2. 利率风险

本公司的利率风险主要产生于银行借款等。浮动利率的金融负债使本公司面临现金流量利率风险，固定利率的金融负债使本公司面临公允价值利率风险。本公司根据当时的市场环境来决定固定利率及浮动利率合同的相对比例。

本公司财务部门持续监控公司利率水平。利率上升会增加新增带息债务的成本以及本公司尚未付清的以浮动利率计息的带息债务的利息支出，并对本公司的财务业绩产生重大的不利影响，管理层会依据最新的市场状况及时做出调整，这些调整可能是进行利率互换的安排来降低利率风险。

(1) 本年度公司无利率互换安排。

(2) 截止 2022 年 12 月 31 日，本公司带息债务为固定利率短期借款和长期带息债务，详见附注五相关注释。

3. 价格风险

价格风险指汇率风险和利率风险以外的市场价格变动而发生波动的风险，主要源于商品价格、股票市场指数、权益工具价格以及其他风险变量的变化。

十一、关联方及关联交易

1、本企业的母公司情况

母公司名称	注册地	业务性质	注册资本	母公司对本企业的持股比例	母公司对本企业的表决权比例
-------	-----	------	------	--------------	---------------

本企业的母公司情况的说明

(1) 本公司的实际控制人情况的说明

万锋夫妇、钟小平夫妇对公司实现共同控制，系公司实际控制人。

(2) 实际控制人对本公司的持股比例及表决权比例

股东名称	持股比例 (%)	表决权比例 (%)
万锋	22.67	22.67
李锋	3.87	3.87
钟小平	18.57	18.57
刘秋香	3.40	3.40

本企业最终控制方是万锋夫妇、钟小平夫妇。

其他说明：

2、本企业的子公司情况

本企业子公司的情况详见附注九、1。

3、其他关联方情况

其他关联方名称	其他关联方与本企业关系
深圳市艺塑品科技有限公司	主要股东密切亲属控制的企业
中山市星河展示用品有限公司	主要股东密切亲属控制的企业
深圳市诚智尚信息技术有限公司	主要股东控制的企业
东莞市优创包装制品有限公司	主要股东密切亲属控制的企业
深圳市宸晞电子有限公司	主要股东密切亲属控制的企业
赣州弘丰配送有限公司	主要股东密切亲属控制的企业
赣州市亚畅贸易有限公司	主要股东密切亲属控制的企业

其他说明：

4、关联交易情况

(1) 购销商品、提供和接受劳务的关联交易

采购商品/接受劳务情况表

单位：元

关联方	关联交易内容	本期发生额	获批的交易额度	是否超过交易额度	上期发生额
东莞市优创包装制品有限公司	采购货物	11,277,183.97			
深圳市宸晞电子有限公司	代理服务	832,124.29			
赣州弘丰配送有限公司	代理服务	236,218.69			
赣州市亚畅贸易有限公司	代理服务	360,042.80			
中山市星河展示用品有限公司	代理服务	550,687.39			
合计		13,256,257.14			

出售商品/提供劳务情况表

单位：元

关联方	关联交易内容	本期发生额	上期发生额

购销商品、提供和接受劳务的关联交易说明

(2) 关联担保情况

本公司作为担保方

单位：元

被担保方	担保金额	担保起始日	担保到期日	担保是否已经履行完毕

本公司作为被担保方

单位：元

担保方	担保金额	担保起始日	担保到期日	担保是否已经履行完毕
万锋、钟小平	110,000,000.00	2022年02月21日		否
万锋、钟小平	96,000,000.00	2022年03月04日		否
万锋、钟小平	50,000,000.00	2022年04月20日		否
万锋、钟小平	80,000,000.00	2022年04月14日		否
万锋、钟小平	150,000,000.00	2022年06月09日		否
万锋、钟小平	100,000,000.00	2022年05月25日		否
万锋、李锋、钟小平、刘秋香	390,000,000.00	2022年06月12日		否
万锋、钟小平	170,000,000.00	2022年08月02日		否
万锋、钟小平	125,000,000.00	2021年11月11日		否
万锋、李锋、钟小平、刘秋香	100,000,000.00	2021年03月08日		否
万锋、李锋、钟小平、刘秋香	300,000,000.00	2020年02月27日		否
万锋、钟小平	70,000,000.00	2021年11月11日		否

万锋、钟小平	100,000,000.00	2022年07月19日		否
万锋、钟小平	49,700,000.00	2022年09月06日		否
万锋、钟小平	154,000,000.00	2022年11月03日		否
万锋、钟小平	50,000,000.00	2021年11月11日		否
万锋、钟小平	80,000,000.00	2021年09月27日		否
万锋、钟小平	130,000,000.00	2021年12月14日		否
万锋、钟小平	40,000,000.00	2021年04月23日		否
万锋、钟小平	75,000,000.00	2021年09月26日		否
陈思燕、王军民	9,500,000.00	2022年04月20日		否
万锋、钟小平、陈思燕、王军民	50,000,000.00	2022年06月07日		否
陈思燕、王军民	76,610,600.00	2021年04月15日		否
陈思燕、王军民	6,500,000.00	2021年12月14日		否
万锋、钟小平、梁甫华	50,000,000.00	2021年12月16日		否
万锋、钟小平、梁甫华	49,800,000.00	2022年03月02日		否
万锋、李锋、钟小平、刘秋香、梁甫华、龚南连	200,000,000.00	2022年04月20日		否
万锋、钟小平、梁甫华	80,000,000.00	2022年04月20日		否
万锋、钟小平、梁甫华	80,000,000.00	2022年07月07日		否
万锋、钟小平	150,000,000.00	2022年11月11日		否
万锋、李锋、钟小平、刘秋香	240,000,000.00	2021年04月22日		否
万锋、钟小平、梁甫华	80,000,000.00	2021年07月27日		否
万锋、钟小平、梁甫华	50,000,000.00	2021年12月17日		否
万锋、钟小平、梁甫华	50,000,000.00	2022年08月11日		否
万锋、钟小平	119,610,000.00	2020年08月10日		否
万锋、钟小平、梁甫华	25,000,000.00	2020年12月09日		否
万锋、钟小平	80,000,000.00	2022年06月22日		否
万锋、李锋、钟小平、刘秋香	50,000,000.00	2022年06月21日		否
万锋、钟小平	10,000,000.00	2022年11月18日		否
万锋、钟小平	300,000,000.00	2022年08月02日		否
万锋、钟小平	180,000,000.00	2022年03月24日		否
万锋、钟小平	240,000,000.00	2022年02月14日		否
万锋、钟小平	30,000,000.00	2022年04月18日		否
万锋、钟小平	150,000,000.00	2022年05月25日		否
万锋、钟小平	80,000,000.00	2022年06月22日		否
万锋、钟小平	100,000,000.00	2022年06月09日		否
万锋、钟小平	150,000,000.00	2022年07月28日		否
万锋、钟小平	620,000,000.00	2021年08月25日		否
万锋、钟小平	20,000,000.00	2022年01月13日		否
万锋、钟小平	100,000,000.00	2022年07月19日		否
万锋、钟小平	250,000,000.00	2022年09月20日		否
万锋、钟小平	150,000,000.00	2022年09月29日		否
万锋、钟小平	150,000,000.00	2022年09月06日		否
万锋、钟小平	100,000,000.00	2022年10月14日		否
万锋、钟小平	250,000,000.00	2022年09月23日		否
万锋、钟小平	300,000,000.00	2022年10月19日		否

万锋、钟小平	200,000,000.00	2021年08月23日		否
万锋、钟小平	100,000,000.00	2021年10月22日		否
万锋、钟小平	100,000,000.00	2021年11月04日		否
万锋、钟小平	69,646,000.00	2022年04月14日		否
万锋、钟小平	300,000,000.00	2022年09月23日		否

关联担保情况说明

(3) 关键管理人员报酬

单位：元

项目	本期发生额	上期发生额
关键管理人员薪酬	14,660,672.43	13,253,029.16

(4) 其他关联交易

交易类型	关联方名称	本期发生额	上期发生额	定价方式及决策程序
股权投资	钟小平	187,334,500.00		以2021年12月31日南昌精密公司评估值定价并经董事会批准
股权投资	梁甫华	117,722,200.00		以2021年12月31日南昌精密公司评估值定价并经董事会批准
合计		305,056,700.00		

5、关联方应收应付款项

(1) 应付项目

单位：元

项目名称	关联方	期末账面余额	期初账面余额
应付账款	东莞市优创包装制品有限公司	5,126,884.19	
应付账款	深圳市宸晞电子有限公司	9,638,080.20	
其他应付款	赣州弘丰配送有限公司	606,402.85	
其他应付款	赣州市亚畅贸易有限公司	661,531.00	

十二、股份支付

1、股份支付总体情况

适用 不适用

单位：元

公司本期授予的各项权益工具总额	0.00
公司本期行权的各项权益工具总额	488,320.00
公司本期失效的各项权益工具总额	488,320.00
公司期末发行在外的股票期权行权价格的范围和合同剩余期限	不适用
公司期末发行在外的其他权益工具行权价格的范围和合同剩余期限	无

其他说明：

2、以权益结算的股份支付情况

适用 不适用

单位：元

授予日权益工具公允价值的确定方法	按照深圳同兴达科技股份有限公司 2021 年限制性股票授予日收盘价测算限制性股票的公允价值/ Black-Scholes 模型
可行权权益工具数量的确定依据	公司依据最新的可行权职工人数变动等后续信息做出估计
本期估计与上期估计有重大差异的原因	无
以权益结算的股份支付计入资本公积的累计金额	88,484,261.58
本期以权益结算的股份支付确认的费用总额	3,410,915.16

其他说明：

3、以现金结算的股份支付情况

适用 不适用

十三、承诺及或有事项

1、重要承诺事项

资产负债表日存在的重要承诺

(1) 已签订的正在或准备履行的大额发包合同及财务影响

项目	2022 年 12 月 31 日	2021 年 12 月 31 日
购建长期资产承诺	361,836,538.17	190,883,381.15
合计	361,836,538.17	190,883,381.15

2、或有事项

(1) 资产负债表日存在的重要或有事项

本公司不存在需要披露的重要或有事项。

除存在上述或有事项外，截止 2022 年 12 月 31 日，本公司无其他应披露未披露的重要或有事项。

(2) 公司没有需要披露的重要或有事项，也应予以说明

公司不存在需要披露的重要或有事项。

3、其他

十四、母公司财务报表主要项目注释

1、应收账款

(1) 应收账款分类披露

单位：元

类别	期末余额					期初余额				
	账面余额		坏账准备		账面价值	账面余额		坏账准备		账面价值
	金额	比例	金额	计提比例		金额	比例	金额	计提比例	
其中：										
按组合计提坏账准备的应收账款	563,878,091.34	100.00%	19,479,122.39	3.45%	544,398,968.95	820,676,725.07	100.00%	22,939,838.49	2.80%	797,736,886.58
其中：										
账龄组合	463,218,700.14	82.15%	19,479,122.39	4.21%	443,739,577.75	667,055,338.84	81.28%	22,939,838.49	3.44%	644,115,500.35
无风险组合	100,659,391.20	17.85%			100,659,391.20	153,621,386.23	18.72%			153,621,386.23
合计	563,878,091.34	100.00%	19,479,122.39	3.45%	544,398,968.95	820,676,725.07	100.00%	22,939,838.49	2.80%	797,736,886.58

按组合计提坏账准备：19,479,122.39

单位：元

名称	期末余额		
	账面余额	坏账准备	计提比例
1年以内	437,948,883.82	306,564.24	0.07%
1-2年	5,448,345.19	544,834.52	10.00%
2-3年	680,189.67	204,056.90	30.00%
3-4年	1,435,229.47	717,614.74	50.00%
4年以上	17,706,051.99	17,706,051.99	100.00%
合计	463,218,700.14	19,479,122.39	

确定该组合依据的说明：

按组合计提坏账准备：

单位：元

名称	期末余额		
	账面余额	坏账准备	计提比例

确定该组合依据的说明：

如是按照预期信用损失一般模型计提应收账款坏账准备，请参照其他应收款的披露方式披露坏账准备的相关信息：

适用 不适用

按账龄披露

单位：元

账龄	账面余额
1 年以内（含 1 年）	538,608,275.02
1 至 2 年	5,448,345.19
2 至 3 年	680,189.67
3 年以上	19,141,281.46
3 至 4 年	1,435,229.47
4 至 5 年	6,228,858.90
5 年以上	11,477,193.09
合计	563,878,091.34

(2) 本期计提、收回或转回的坏账准备情况

本期计提坏账准备情况：

单位：元

类别	期初余额	本期变动金额				期末余额
		计提	收回或转回	核销	其他	
按组合计提坏账准备的应收账款	22,939,838.49	2,858,522.37		6,319,238.47		19,479,122.39
合计	22,939,838.49	2,858,522.37		6,319,238.47		19,479,122.39

其中本期坏账准备收回或转回金额重要的：

单位：元

单位名称	收回或转回金额	收回方式

(3) 本期实际核销的应收账款情况

单位：元

项目	核销金额
实际核销的应收账款	6,319,238.47

其中重要的应收账款核销情况：

单位：元

单位名称	应收账款性质	核销金额	核销原因	履行的核销程序	款项是否由关联交易产生
深圳中科微科技股份有限公司	货款	6,160,358.86	该企业已注销，预计款项无法收回	公司内部审批流程	否
合计		6,160,358.86			

应收账款核销说明：

(4) 按欠款方归集的期末余额前五名的应收账款情况

单位：元

单位名称	应收账款期末余额	占应收账款期末余额合计数的比例	坏账准备期末余额
期末余额前五名应收账款汇总	482,426,268.21	85.56%	267,394.30

合计	482,426,268.21	85.56%	
----	----------------	--------	--

2、其他应收款

单位：元

项目	期末余额	期初余额
其他应收款	20,548,380.85	102,544,734.20
合计	20,548,380.85	102,544,734.20

(1) 其他应收款

1) 其他应收款按款项性质分类情况

单位：元

款项性质	期末账面余额	期初账面余额
押金、保证金	1,244,129.67	1,211,247.67
代垫员工款	344,799.68	402,779.00
子公司往来	18,959,451.50	100,930,707.53
其他	2,016,000.00	2,016,000.00
合计	22,564,380.85	104,560,734.20

2) 坏账准备计提情况

单位：元

坏账准备	第一阶段	第二阶段	第三阶段	合计
	未来12个月预期信用损失	整个存续期预期信用损失(未发生信用减值)	整个存续期预期信用损失(已发生信用减值)	
2022年1月1日余额	2,016,000.00			2,016,000.00
2022年1月1日余额在本期				
—转入第三阶段			2,016,000.00	2,016,000.00
2022年12月31日余额			2,016,000.00	2,016,000.00

损失准备本期变动金额重大的账面余额变动情况

适用 不适用

按账龄披露

单位：元

账龄	账面余额
1年以内(含1年)	13,490,048.58
1至2年	32,400.00
2至3年	5,136.00
3年以上	9,036,796.27
3至4年	6,151,722.60
4至5年	2,057,358.00
5年以上	827,715.67

合计	22,564,380.85
----	---------------

3) 本期计提、收回或转回的坏账准备情况

本期计提坏账准备情况：

单位：元

类别	期初余额	本期变动金额				期末余额
		计提	收回或转回	核销	其他	
按组合计提预期信用损失的其他应收款	2,016,000.00					2,016,000.00
合计	2,016,000.00					2,016,000.00

其中本期坏账准备转回或收回金额重要的：

单位：元

单位名称	转回或收回金额	收回方式

4) 按欠款方归集的期末余额前五名的其他应收款情况

单位：元

单位名称	款项的性质	期末余额	账龄	占其他应收款期末余额合计数的比例	坏账准备期末余额
第一名	子公司往来	10,699,177.29	1 年以内	47.42%	
第二名	子公司往来	6,015,405.82	1 年以内、3-4 年	26.66%	
第三名	子公司往来	2,244,868.39	1 年以内	9.95%	
第四名	其他	2,016,000.00	4 年以上	8.93%	2,016,000.00
第五名	押金	594,714.00	4 年以上	2.64%	
合计		21,570,165.50		95.60%	2,016,000.00

3、长期股权投资

单位：元

项目	期末余额			期初余额		
	账面余额	减值准备	账面价值	账面余额	减值准备	账面价值
对子公司投资	2,110,839,83 8.25		2,110,839,83 8.25	1,761,783,13 8.25		1,761,783,13 8.25
合计	2,110,839,83 8.25		2,110,839,83 8.25	1,761,783,13 8.25		1,761,783,13 8.25

(1) 对子公司投资

单位：元

被投资单位	期初余额 (账面价值)	本期增减变动				期末余额 (账面价值)	减值准备期末余额
		追加投资	减少投资	计提减值准备	其他		
赣州市同兴达电子科技有限公司	1,313,825,530.89					1,313,825,530.89	
同兴达(香	47,957,607					47,957,607	

港) 贸易有限公司	.36					.36	
南昌同兴达精密光电有限公司	300,000.00	305,056.70				605,056.70	
南昌同兴达智能显示有限公司	100,000.00					100,000.00	
昆山同兴达芯片封测技术有限责任公司		35,500,000.00				35,500,000.00	
南昌同兴达汽车电子有限公司		8,500,000.00				8,500,000.00	
合计	1,761,783.138.25	349,056.70				2,110,839.838.25	

4、营业收入和营业成本

单位：元

项目	本期发生额		上期发生额	
	收入	成本	收入	成本
主营业务	1,790,497,655.34	1,698,731,427.69	2,933,785,546.23	2,772,409,962.81
其他业务	530,220,634.84	437,258,716.26	521,070,299.23	357,033,220.59
合计	2,320,718,290.18	2,135,990,143.95	3,454,855,845.46	3,129,443,183.40

收入相关信息：

单位：元

合同分类	分部 1	分部 2		合计
商品类型				
其中：				
按经营地区分类				
其中：				
市场或客户类型				
其中：				
合同类型				
其中：				
按商品转让的时间分类				
其中：				
按合同期限分类				
其中：				
按销售渠道分类				

其中：				
合计				

与履约义务相关的信息：

无

与分摊至剩余履约义务的交易价格相关的信息：

本报告期末已签订合同、但尚未履行或尚未履行完毕的履约义务所对应的收入金额为 0.00 元，其中，元预计将于年度确认收入，元预计将于年度确认收入，元预计将于年度确认收入。

其他说明：

无

5、投资收益

单位：元

项目	本期发生额	上期发生额
处置交易性金融资产取得的投资收益		298,165.76
合计		298,165.76

十五、补充资料

1、当期非经常性损益明细表

适用 不适用

单位：元

项目	金额	说明
非流动资产处置损益	-4,348,821.28	
计入当期损益的政府补助（与公司正常经营业务密切相关，符合国家政策规定、按照一定标准定额或定量持续享受的政府补助除外）	207,060,073.07	
除同公司正常经营业务相关的有效套期保值业务外，持有交易性金融资产、交易性金融负债产生的公允价值变动损益，以及处置交易性金融资产交易性金融负债和可供出售金融资产取得的投资收益	848.46	
单独进行减值测试的应收款项减值准备转回	395,000.00	
除上述各项之外的其他营业外收入和支出	7,492,534.79	
减：所得税影响额	31,963,453.66	
少数股东权益影响额	1,683,375.42	
合计	176,952,805.96	--

其他符合非经常性损益定义的损益项目的具体情况：

适用 不适用

公司不存在其他符合非经常性损益定义的损益项目的具体情况。

将《公开发行证券的公司信息披露解释性公告第 1 号——非经常性损益》中列举的非经常性损益项目界定为经常性损益项目的情况说明

适用 不适用

2、净资产收益率及每股收益

报告期利润	加权平均净资产收益率	每股收益	
		基本每股收益（元/股）	稀释每股收益（元/股）
归属于公司普通股股东的净利润	-1.46%	-0.15	-0.15
扣除非经常性损益后归属于公司普通股股东的净利润	-7.89%	-0.79	-0.79