

证券代码：300780

证券简称：德恩精工

公告编号：2023-055

## 四川德恩精工科技股份有限公司 2023 年第三季度报告

本公司及董事会全体成员保证信息披露的内容真实、准确、完整，没有虚假记载、误导性陈述或重大遗漏。

### 重要内容提示：

1. 董事会、监事会及董事、监事、高级管理人员保证季度报告的真实、准确、完整，不存在虚假记载、误导性陈述或重大遗漏，并承担个别和连带的法律责任。
2. 公司负责人、主管会计工作负责人及会计机构负责人(会计主管人员)声明：保证季度报告中财务信息的真实、准确、完整。
3. 第三季度报告是否经过审计

是 否

## 一、主要财务数据

### (一) 主要会计数据和财务指标

公司是否需追溯调整或重述以前年度会计数据

是 否

	本报告期	本报告期比上年同期 增减	年初至报告期末	年初至报告期末比上 年同期增减
营业收入（元）	131,685,130.80	-29.59%	370,294,561.02	-29.09%
归属于上市公司股东的净利润（元）	2,541,053.94	-92.74%	18,171,215.69	-82.58%
归属于上市公司股东的扣除非经常性损益的净利润（元）	-2,756,555.46	-109.80%	5,732,766.19	-92.90%
经营活动产生的现金流量净额（元）	--	--	60,400,950.02	55.77%
基本每股收益（元/股）	0.0173	-92.76%	0.1239	-82.58%
稀释每股收益（元/股）	0.0173	-92.76%	0.1239	-82.58%
加权平均净资产收益率	0.21%	-8.84%	1.50%	-7.55%
	本报告期末	上年度末	本报告期末比上年度末增减	
总资产（元）	2,060,752,131.83	2,215,548,071.25	-6.99%	
归属于上市公司股东的所有者权益（元）	1,212,417,128.49	1,217,484,182.42	-0.42%	

### (二) 非经常性损益项目和金额

适用 不适用

单位：元

项目	本报告期金额	年初至报告期末金额	说明
非流动资产处置损益（包括已计提资产减值准备的冲销部分）	-75,794.56	-68,198.77	
计入当期损益的政府补助（与公司正常经营业务密切相关，符合国家政策规定、按照一定标准定额或定量持续享受的政府补助除外）	5,497,186.43	12,974,234.14	
除同公司正常经营业务相关的有效套期保值业务外，持有交易性金融资产、交易性金融负债产生的公允价值变动损益，以及处置交易性金融资产、交易性金融负债和可供出售金融资产取得的投资收益	103,645.70	549,928.05	
除上述各项之外的其他营业外收入和支出	526,940.03	239,334.37	
减：所得税影响额	754,368.20	1,256,848.29	
合计	5,297,609.40	12,438,449.50	--

其他符合非经常性损益定义的损益项目的具体情况：

适用 不适用

公司不存在其他符合非经常性损益定义的损益项目的具体情况。

将《公开发行证券的公司信息披露解释性公告第 1 号——非经常性损益》中列举的非经常性损益项目界定为经常性损益项目的情况说明

适用 不适用

公司不存在将《公开发行证券的公司信息披露解释性公告第 1 号——非经常性损益》中列举的非经常性损益项目界定为经常性损益的项目的情形。

### （三）主要会计数据和财务指标发生变动的情况及原因

适用 不适用

项目	2023 年 9 月 30 日	2023 年 1 月 1 日	变动比例	变化超过 30%的主要原因
货币资金	67,554,446.24	225,967,717.47	-70.10%	主要是归还部分银行借款所致
应收票据	29,416.08	2,007,735.58	-98.53%	主要是票据减少所致
预付款项	10,578,219.73	6,889,726.20	53.54%	主要是预付材料款等
其他应收款	13,015,575.14	2,739,695.05	375.07%	主要是佛山项目交纳征地保证金所致
短期借款	17,000,000.00	258,132,005.15	-93.41%	主要是归还银行借款所致
应付票据	15,085,055.96	25,361,821.25	-40.52%	主要是票据到期兑付所致
合同负债	6,230,743.59	9,973,172.64	-37.52%	主要是预收款减少所致
其他应付款	31,924,817.93	1,988,593.44	1505.40%	主要是子公司项目引入合作资金所致
一年内到期的非流动负债	31,229,463.93	98,159,884.42	-68.19%	主要是归还短期负债所致
长期借款	491,776,645.83	328,000,000.00	49.93%	主要是调整融资结构增加长期借款所致
长期应付款	18,312,241.96	37,907,866.64	-51.69%	主要是融资租赁到期还款所致
少数股东权益	4,797,418.44	1,416,912.93	238.58%	主要是入股新公司外部股东投资款
研发费用	19,456,224.85	13,757,671.95	41.42%	主要是加大新产品研发投入所致
财务费用	15,682,904.05	10,300,750.95	52.25%	主要是利息费用增加所致
投资收益	3,356,137.77	20,630,911.51	-83.73%	主要是联营企业上年搬迁收益较高所致

## 二、股东信息

### （一）普通股股东总数和表决权恢复的优先股股东数量及前十名股东持股情况表

单位：股

报告期末普通股股东总数		42,388	报告期末表决权恢复的优先股股东总数（如有）		0	
前 10 名股东持股情况						
股东名称	股东性质	持股比例	持股数量	持有有限售条件的股份数量	质押、标记或冻结情况	
					股份状态	数量
雷永志	境内自然人	20.26%	29,717,135	22,287,851	质押	9,325,400
雷永强	境内自然人	16.81%	24,653,300	20,162,475		0
王富民	境内自然人	5.00%	7,329,650	0	质押	3,220,000
刘雨华	境内自然人	3.70%	5,427,900	0		0
李茂洪	境内自然人	3.27%	4,792,000	0		0
上海睿亿投资发展中心（有限合伙）-睿亿投资攀山二	其他	0.59%	860,000	0		0

期证券私募投资基金						
高盛公司有限责任公司	境外法人	0.48%	699,664	0		0
李锡云	境内自然人	0.46%	675,000	506,250		0
谢龙德	境内自然人	0.46%	675,000	506,250		0
汪逸飞	境内自然人	0.44%	642,600	0		0
前 10 名无限售条件股东持股情况						
股东名称	持有无限售条件股份数量	股份种类及数量				
		股份种类	数量			
雷永志	7,429,284	人民币普通股	7,429,284			
王富民	7,329,650	人民币普通股	7,329,650			
刘雨华	5,427,900	人民币普通股	5,427,900			
李茂洪	4,792,000	人民币普通股	4,792,000			
雷永强	4,490,825	人民币普通股	4,490,825			
上海睿亿投资发展中心（有限合伙）—睿亿投资攀山二期证券私募投资基金	860,000	人民币普通股	860,000			
高盛公司有限责任公司	699,664	人民币普通股	699,664			
汪逸飞	642,600	人民币普通股	642,600			
包日来	610,600	人民币普通股	610,600			
蔡宁	408,000	人民币普通股	408,000			
上述股东关联关系或一致行动的说明	上述股东中，公司股东雷永志先生与雷永强先生为一致行动人，雷永志先生和雷永强先生为兄弟关系；刘雨华女士与李茂洪先生为夫妻关系；除此之外，公司及未知其他股东是否存在关联关系或属于《上市公司股东持股变动信息披露管理办法》规定的一致行动人。					
前 10 名股东参与融资融券业务股东情况说明（如有）	股东上海睿亿投资发展中心（有限合伙）—睿亿投资攀山二期证券私募投资基金通过信用交易证券账户持有公司股份 860,000 股，通过普通证券账户持有公司股份 0 股，合计持有公司股份 860,000 股；股东汪逸飞通过信用交易证券账户持有公司股份 642,600 股，通过普通证券账户持有公司股份 0 股，合计持有公司股份 642,600 股；股东蔡宁通过信用交易证券账户持有公司股份 408,000 股，通过普通证券账户持有公司股份 0 股，合计持有公司股份 408,000 股。					

## （二）公司优先股股东总数及前 10 名优先股股东持股情况表

适用 不适用

## （三）限售股份变动情况

适用 不适用

## 三、其他重要事项

适用 不适用

# 合并资产负债表

编制单位：四川德恩精工科技股份有限公司

单位：人民币元

项目	2023年9月30日	2023年1月1日
流动资产：		
货币资金	67,554,446.24	225,967,717.47
结算备付金		
拆出资金		
交易性金融资产		
衍生金融资产		
应收票据	29,416.08	2,007,735.58
应收账款	99,491,678.81	120,742,379.48
应收款项融资	25,448,292.96	25,972,169.65
预付款项	10,578,219.73	6,889,726.20
应收保费		
应收分保账款		
应收分保合同准备金		
其他应收款	13,015,575.14	2,739,695.05
其中：应收利息		
应收股利		
买入返售金融资产		
存货	530,024,218.54	513,831,004.06
合同资产		
持有待售资产		
一年内到期的非流动资产		
其他流动资产	15,513,785.32	17,154,193.77
流动资产合计	761,655,632.82	915,304,621.26
非流动资产：		
发放贷款和垫款		
债权投资		
其他债权投资		
长期应收款		
长期股权投资	125,824,210.63	111,027,807.27
其他权益工具投资		
其他非流动金融资产		
投资性房地产	498,940.46	624,965.39
固定资产	843,914,572.75	803,048,941.13
在建工程	180,215,041.01	231,455,713.62
生产性生物资产		
油气资产		
使用权资产	21,721,190.79	22,414,755.86
无形资产	73,344,335.74	78,026,324.67
开发支出		
商誉		
长期待摊费用	2,380,875.57	2,044,672.03
递延所得税资产	30,587,889.96	26,520,647.41
其他非流动资产	20,609,442.10	25,079,622.61
非流动资产合计	1,299,096,499.01	1,300,243,449.99
资产总计	2,060,752,131.83	2,215,548,071.25

法定代表人：



主管会计工作负责人：

会计机构负责人：

## 合并资产负债表（续）

编制单位：四川德恩精工科技股份有限公司

单位：人民币元

流动负债：		
短期借款	17,000,000.00	258,132,005.15
向中央银行借款		
拆入资金		
交易性金融负债		435,688.41
衍生金融负债		
应付票据	15,085,055.96	25,361,821.25
应付账款	75,730,208.78	81,641,217.54
预收款项		
合同负债	6,230,743.59	9,973,172.64
卖出回购金融资产款		
吸收存款及同业存放		
代理买卖证券款		
代理承销证券款		
应付职工薪酬	24,847,482.33	26,394,656.02
应交税费	11,656,489.25	14,456,621.77
其他应付款	31,924,817.93	1,988,593.44
其中：应付利息		
应付股利		
应付手续费及佣金		
应付分保账款		
持有待售负债		
一年内到期的非流动负债	31,229,463.93	98,159,884.42
其他流动负债		2,726,654.50
流动负债合计	213,704,261.77	519,270,315.14
非流动负债：		
保险合同准备金		
长期借款	491,776,645.83	328,000,000.00
应付债券		
其中：优先股		
永续债		
租赁负债	13,431,819.62	13,746,816.66
长期应付款	18,312,241.96	37,907,866.64
长期应付职工薪酬		
预计负债		
递延收益	101,060,717.44	92,470,079.18
递延所得税负债	5,251,898.28	5,251,898.28
其他非流动负债		
非流动负债合计	629,833,323.13	477,376,660.76
负债合计	843,537,584.90	996,646,975.90
所有者权益：		
股本	146,670,000.00	146,670,000.00
其他权益工具		
其中：优先股		
永续债		
资本公积	575,041,970.24	575,041,970.24
减：库存股		
其他综合收益	105,821.84	-76,048.01
专项储备		
盈余公积	77,283,939.55	72,567,957.89
一般风险准备		
未分配利润	413,315,396.86	423,280,302.30
归属于母公司所有者权益合计	1,212,417,128.49	1,217,484,182.42
少数股东权益	4,797,418.44	1,416,912.93
所有者权益合计	1,217,214,546.93	1,218,901,095.35
负债和所有者权益总计	2,060,752,131.83	2,215,548,071.25

法定代表人：



主管会计工作负责人：

张佳

会计机构负责人：


陈平


# 合并利润表


编制单位：四川德恩精工科技股份有限公司

单位：人民币元

项目	本期发生额	上期发生额
一、营业总收入	370,294,561.02	522,226,927.54
其中：营业收入	370,294,561.02	522,226,927.54
利息收入		
已赚保费		
手续费及佣金收入		
二、营业总成本	370,221,515.13	432,441,259.93
其中：营业成本	279,739,004.89	360,217,665.52
利息支出		
手续费及佣金支出		
退保金		
赔付支出净额		
提取保险责任准备金净额		
保单红利支出		
分保费用		
税金及附加	6,593,115.55	5,473,607.13
销售费用	13,549,507.28	14,852,901.48
管理费用	35,200,758.51	27,838,662.90
研发费用	19,456,224.85	13,757,671.95
财务费用	15,682,904.05	10,300,750.95
其中：利息费用	19,189,023.10	17,278,008.68
利息收入	3,840,748.06	787,614.90
加：其他收益	12,974,234.14	13,698,492.85
投资收益（损失以“-”号填列）	3,356,137.77	20,630,911.51
其中：对联营企业和合营企业的投资收益	3,129,833.66	19,330,911.51
以摊余成本计量的金融资产终止确认收益		
汇兑收益（损失以“-”号填列）		
净敞口套期收益（损失以“-”号填列）		
公允价值变动收益（损失以“-”号填列）	435,688.41	
信用减值损失（损失以“-”号填列）	1,167,636.96	143,315.51
资产减值损失（损失以“-”号填列）	2,970,138.07	
资产处置收益（损失以“-”号填列）	-68,198.77	276,955.19
三、营业利润（亏损以“-”号填列）	20,908,682.47	124,535,342.67
加：营业外收入	700,271.30	256,304.86
减：营业外支出	460,936.93	1,893,815.04
四、利润总额（亏损总额以“-”号填列）	21,148,016.84	122,897,832.49
减：所得税费用	2,988,995.63	18,587,313.96
五、净利润（净亏损以“-”号填列）	18,159,021.21	104,310,518.53
（一）按经营持续性分类		
1.持续经营净利润（净亏损以“-”号填列）	18,159,021.21	104,310,518.53
2.终止经营净利润（净亏损以“-”号填列）		
（二）按所有权归属分类		
1.归属于母公司股东的净利润（净亏损以“-”号填列）	18,171,215.69	104,328,051.95
2.少数股东损益（净亏损以“-”号填列）	-12,194.48	-17,533.42
六、其他综合收益的税后净额	105,821.84	973,658.38
归属母公司所有者的其他综合收益的税后净额	105,821.84	973,658.38
（一）不能重分类进损益的其他综合收益		
1.重新计量设定受益计划变动额		
2.权益法下不能转损益的其他综合收益		
3.其他权益工具投资公允价值变动		
4.企业自身信用风险公允价值变动		
5.其他		
（二）将重分类进损益的其他综合收益	105,821.84	973,658.38
1.权益法下可转损益的其他综合收益		
2.其他债权投资公允价值变动		
3.金融资产重分类计入其他综合收益的金额		
4.其他债权投资信用减值准备		
5.现金流量套期储备		
6.外币财务报表折算差额	105,821.84	973,658.38
7.其他		
归属于少数股东的其他综合收益的税后净额		
七、综合收益总额	18,264,843.05	105,284,176.91
（一）归属于母公司所有者的综合收益总额	18,277,037.53	105,301,710.33
（二）归属于少数股东的综合收益总额	-12,194.48	-17,533.42
八、每股收益：		
（一）基本每股收益	0.1239	0.7113
（二）稀释每股收益	0.1239	0.7113

法定代表人： 

主管会计工作负责人： 

会计机构负责人： 

# 合并现金流量表

编制单位：四川德恩精工科技股份有限公司

单位：人民币元

项目	本期发生额	上期发生额
<b>一、经营活动产生的现金流量：</b>		
销售商品、提供劳务收到的现金	336,406,104.97	492,857,246.06
客户存款和同业存放款项净增加额		
向中央银行借款净增加额		
向其他金融机构拆入资金净增加额		
收到原保险合同保费取得的现金		
收到再保业务现金净额		
保户储金及投资款净增加额		
收取利息、手续费及佣金的现金		
拆入资金净增加额		
回购业务资金净增加额		
代理买卖证券收到的现金净额		
收到的税费返还	26,867,527.93	52,636,390.13
收到其他与经营活动有关的现金	31,866,990.90	46,462,873.41
<b>经营活动现金流入小计</b>	<b>395,140,623.80</b>	<b>591,956,509.60</b>
购买商品、接受劳务支付的现金	188,269,292.70	365,822,794.42
客户贷款及垫款净增加额		
存放中央银行和同业款项净增加额		
支付原保险合同赔付款项的现金		
拆出资金净增加额		
支付利息、手续费及佣金的现金		
支付保单红利的现金		
支付给职工及为职工支付的现金	75,469,943.39	102,321,563.03
支付的各项税费	39,528,669.46	35,839,366.16
支付其他与经营活动有关的现金	31,471,768.23	49,197,255.27
<b>经营活动现金流出小计</b>	<b>334,739,673.78</b>	<b>553,180,978.88</b>
<b>经营活动产生的现金流量净额</b>	<b>60,400,950.02</b>	<b>38,775,530.72</b>
<b>二、投资活动产生的现金流量：</b>		
收回投资收到的现金	1,940,000.00	
取得投资收益收到的现金	3,040,000.00	2,460,000.00
处置固定资产、无形资产和其他长期资产收回的现金净额	32,027.41	
处置子公司及其他营业单位收到的现金净额		
收到其他与投资活动有关的现金	0.01	
<b>投资活动现金流入小计</b>	<b>5,012,027.42</b>	<b>2,460,000.00</b>
购建固定资产、无形资产和其他长期资产支付的现金	44,773,945.64	144,242,970.35
投资支付的现金	17,500,000.00	38,000,000.00
质押贷款净增加额		
取得子公司及其他营业单位支付的现金净额		
支付其他与投资活动有关的现金	15.03	
<b>投资活动现金流出小计</b>	<b>62,273,960.67</b>	<b>182,242,970.35</b>
<b>投资活动产生的现金流量净额</b>	<b>-57,261,933.25</b>	<b>-179,782,970.35</b>
<b>三、筹资活动产生的现金流量：</b>		
吸收投资收到的现金	4,470,000.00	
其中：子公司吸收少数股东投资收到的现金	4,470,000.00	
取得借款收到的现金	189,500,000.00	351,644,583.35
收到其他与筹资活动有关的现金	40,000,000.00	60,000,000.00
<b>筹资活动现金流入小计</b>	<b>233,970,000.00</b>	<b>411,644,583.35</b>
偿还债务支付的现金	300,900,000.00	130,689,828.53
分配股利、利润或偿付利息支付的现金	36,410,290.61	23,000,619.23
其中：子公司支付给少数股东的股利、利润		
支付其他与筹资活动有关的现金	36,686,782.66	23,449,102.56
<b>筹资活动现金流出小计</b>	<b>373,997,073.27</b>	<b>177,139,550.32</b>
<b>筹资活动产生的现金流量净额</b>	<b>-140,027,073.27</b>	<b>234,505,033.03</b>
<b>四、汇率变动对现金及现金等价物的影响</b>	<b>-444,481.01</b>	<b>2,975,217.26</b>
<b>五、现金及现金等价物净增加额</b>	<b>-137,332,537.51</b>	<b>96,472,810.66</b>
加：期初现金及现金等价物余额	203,721,359.61	66,696,323.77
<b>六、期末现金及现金等价物余额</b>	<b>66,388,822.10</b>	<b>163,169,134.43</b>

法定代表人：

主管会计工作负责人：

会计机构负责人：



## 备查文件目录

(一) 载有公司负责人、主管会计工作负责人、会计机构负责人（会计主管人员）签名并盖章的财务报表；

(二) 载有法定代表人签名的 2023 年第三季度报告文本；

(三) 报告期内公开披露过的所有公司文件的正本及公告的原稿；

(四) 其它相关资料；

以上文件备案地点：公司证券部

四川德恩精工科技股份有限公司

法定代表人：

日期：2023 年 10 月 23 日