

广州若羽臣科技股份有限公司

2022 年半年度报告



【2022 年 8 月】

第一节 重要提示、目录和释义

公司董事会、监事会及董事、监事、高级管理人员保证半年度报告内容的真实、准确、完整，不存在虚假记载、误导性陈述或者重大遗漏，并承担个别和连带的法律责任。

公司负责人王玉、主管会计工作负责人罗志青及会计机构负责人(会计主管人员)刘源声明：保证本半年度报告中财务报告的真实、准确、完整。

所有董事均已出席了审议本报告的董事会会议。

公司参照《深圳证券交易所上市公司自律监管指引第 3 号——行业信息披露之上市公司从事零售相关业务（2022 年修订）》的文件进行披露。公司在本报告第三节“管理层讨论与分析”之“十、公司面临的风险和应对措施”，详细描述了公司未来经营中可能面临的风险，敬请广大投资者注意查阅。

公司计划不派发现金红利，不送红股，不以公积金转增股本。

目录

第一节 重要提示、目录和释义.....	2
第二节 公司简介和主要财务指标.....	6
第三节 管理层讨论与分析.....	9
第四节 公司治理.....	33
第五节 环境和社会责任.....	36
第六节 重要事项.....	38
第七节 股份变动及股东情况.....	48
第八节 优先股相关情况.....	52
第九节 债券相关情况.....	53
第十节 财务报告.....	54

备查文件目录

- （一）载有公司负责人、主管会计工作负责人、会计机构负责人（会计主管人员）签名并盖章的财务报表；
- （二）报告期内在中国证监会指定网站上公开披露过的所有公司文件的正文及公告的原稿；
- （三）经公司法定代表人签名的 2022 年半年度报告文本原件；
- （四）其他相关资料。

释义

释义项	指	释义内容
报告期	指	2022 年 1 月 1 日至 2022 年 6 月 30 日
去年同期	指	2021 年 1 月 1 日至 2021 年 6 月 30 日
若羽臣有限	指	广州若羽臣信息科技有限公司，2012 年 7 月前原名为广州若羽臣贸易有限公司
公司、本公司、若羽臣	指	广州若羽臣科技股份有限公司
广州海通达	指	广州海通达信息科技有限公司
广州酷宝儿	指	广州酷宝儿网络科技有限公司
宁波宝莉	指	宁波宝莉品牌管理有限公司
广州京旺	指	广州京旺网络科技有限公司
广州大可	指	广州大可营销策划有限公司
上海京京业业	指	上海京京业业营销策划顾问有限公司
杭州红时	指	杭州红时电子商务有限公司
恒美康	指	HENGMEIKANG (International) Co., Limited/恒美康(国际)有限公司
梦哒哒	指	DREAMIE International TRADING Co., Limited/梦哒哒国际贸易有限公司
莉莉买手	指	LILY BUYER (International) TRADING Co., Limited 莉莉买手(国际)贸易有限公司
香港宝莉	指	HONG KONG UNICORN International BRAND MANAGEMENT Co., Limited/香港宝莉国际品牌管理有限公司
若羽臣韩国	指	若羽臣株式会社
若羽臣新西兰	指	NZ-RYC Co., Limited/若羽臣新西兰公司
广州摩亚方舟	指	广州摩亚方舟贸易有限公司
新西兰摩亚方舟	指	MOA'S ARK GROUP LIMITED/摩亚方舟集团有限公司
香港摩亚方舟	指	HONGKONG MOYA ARK (INTERNATIONAL) CO., LIMITED/香港摩亚方舟(国际)有限公司
新西兰 NUIBAY	指	NUIBAY INTERNATIONAL HOLDINGS LIMITED
杭州摩亚方舟	指	杭州摩亚方舟贸易有限公司
西麦科技	指	广州西麦科技软件开发有限公司
C&K 国际	指	C&K Global Co., Ltd.
芜湖若羽臣	指	芜湖若羽臣投资管理有限公司
杭州分公司	指	广州若羽臣科技股份有限公司杭州分公司
纽益倍(上海)	指	纽益倍(上海)贸易有限公司
天津若羽臣	指	天津若羽臣企业管理咨询合伙企业(有限合伙)
样美生物	指	样美生物科技(北京)有限公司
宝捷会基金	指	苏州宝捷会山启创业投资合伙企业(有限合伙)
元、万元、亿元	指	人民币元、人民币万元、人民币亿元
《公司法》	指	《中华人民共和国公司法》
《证券法》	指	《中华人民共和国证券法》
《公司章程》	指	《广州若羽臣科技股份有限公司章程》

第二节 公司简介和主要财务指标

一、公司简介

股票简称	若羽臣	股票代码	003010
变更前的股票简称（如有）	无		
股票上市证券交易所	深圳证券交易所		
公司的中文名称	广州若羽臣科技股份有限公司		
公司的中文简称（如有）	若羽臣		
公司的外文名称（如有）	Guangzhou Ruoyuchen Technology Co., Ltd.		
公司的外文名称缩写（如有）	RYC		
公司的法定代表人	王玉		

二、联系人和联系方式

	董事会秘书	证券事务代表
姓名	罗志青	朱文进
联系地址	广州市天河区高德置地冬广场 G 座 32 楼	广州市天河区高德置地冬广场 G 座 32 楼
电话	020-22198215	020-22198215
传真	020-22198999-801	020-22198999-801
电子信箱	ryczjsw@gzruoyuchen.com	ryczjsw@gzruoyuchen.com

三、其他情况

1、公司联系方式

公司注册地址，公司办公地址及其邮政编码，公司网址、电子信箱在报告期是否变化

适用 不适用

公司注册地址	广州市黄埔区大沙地东 319 号 607 房自编 A
公司注册地址的邮政编码	510725
公司办公地址	广州市黄埔区大沙地东 319 号 607 房自编 A
公司办公地址的邮政编码	510725
公司网址	www.gzruoyuchen.com
公司电子信箱	ryczjsw@gzruoyuchen.com
临时公告披露的指定网站查询日期（如有）	2022 年 06 月 23 日
临时公告披露的指定网站查询索引（如有）	具体内容详见公司刊登于《证券时报》《上海证券报》《中国证券报》《证券日报》和巨潮资讯网（ http://www.cninfo.com.cn ）上的《关于变更注册地址暨修改〈公司章程〉的公告》（公告编号：2022-051）、《关于完成注册地址工商变更登记并换发营业执照的公告》（公告编号：2022-060）。

2、信息披露及备置地点

信息披露及备置地点在报告期是否变化

适用 不适用

公司选定的信息披露报纸的名称，登载半年度报告的中国证监会指定网站的网址，公司半年度报告备置地报告期无变化，具体可参见 2021 年年报。

3、其他有关资料

其他有关资料在报告期是否变更情况

适用 不适用

四、主要会计数据和财务指标

公司是否需追溯调整或重述以前年度会计数据

是 否

	本报告期	上年同期	本报告期比上年同期增减
营业收入（元）	535,071,373.68	597,748,157.99	-10.49%
归属于上市公司股东的净利润（元）	9,114,990.79	39,826,763.99	-77.11%
归属于上市公司股东的扣除非经常性损益的净利润（元）	9,084,248.60	30,824,867.16	-70.53%
经营活动产生的现金流量净额（元）	115,327,929.27	-76,055,498.05	251.64%
基本每股收益（元/股）	0.075	0.327	-77.06%
稀释每股收益（元/股）	0.075	0.327	-77.06%
加权平均净资产收益率	0.86%	3.72%	-2.86%
	本报告期末	上年度末	本报告期末比上年度末增减
总资产（元）	1,166,473,502.83	1,237,362,146.56	-5.73%
归属于上市公司股东的净资产（元）	1,052,298,358.00	1,067,827,639.62	-1.45%

五、境内外会计准则下会计数据差异

1、同时按照国际会计准则与按照中国会计准则披露的财务报告中净利润和净资产差异情况

适用 不适用

公司报告期不存在按照国际会计准则与按照中国会计准则披露的财务报告中净利润和净资产差异情况。

2、同时按照境外会计准则与按照中国会计准则披露的财务报告中净利润和净资产差异情况

适用 不适用

公司报告期不存在按照境外会计准则与按照中国会计准则披露的财务报告中净利润和净资产差异情况。

六、非经常性损益项目及金额

适用 不适用

单位：元

项目	金额	说明
非流动资产处置损益（包括已计提资产减值准备的冲销部分）	-1,331,055.02	本期处理股权及固定资产的损失
计入当期损益的政府补助（与公司正常经营业务密切相关，符合国家政策规定、按照一定标准定额或定量持续享受的政府补助除外）	997,316.19	本期确认的政府补助收益
除同公司正常经营业务相关的有效套期保值业务外，持有交易性金融资产、交易性金融负债产生的公允价值变动损益，以及处置交易性金融资产、交易性金融负债和可供出售金融资产取得的投资收益	341,503.33	本期确认的交易性金融产品收益
除上述各项之外的其他营业外收入和支出	291,291.85	
减：所得税影响额	268,314.16	
合计	30,742.19	

其他符合非经常性损益定义的损益项目的具体情况：

适用 不适用

公司不存在其他符合非经常性损益定义的损益项目的具体情况。

将《公开发行证券的公司信息披露解释性公告第 1 号——非经常性损益》中列举的非经常性损益项目界定为经常性损益项目的情况说明

适用 不适用

公司不存在将《公开发行证券的公司信息披露解释性公告第 1 号——非经常性损益》中列举的非经常性损益项目界定为经常性损益的项目的情形。

第三节 管理层讨论与分析

一、报告期内公司从事的主要业务

（一）报告期内公司从事的主要业务

若羽臣是一家面向全球优质消费品牌的电子商务综合服务商，公司秉承“以客户为中心”的经营理念，以电子商务为媒介，致力于通过全链路、全渠道、全场景的数字化服务，为品牌方挖掘线上全生命周期的增长机会，解决生意痛点，助力其线上生意的健康和可持续增长。公司以客户需求为本，助力合作伙伴提升品牌知名度并拓展中国消费市场，在为中国消费者收获优质产品和服务的同时，帮助合作伙伴实现品牌知名度和经济效益的共同成长。公司主要业务包括线上代运营、渠道分销以及品牌策划，服务内容涵盖品牌定位、店铺运营、渠道分销、整合营销、数据挖掘、供应链管理。

报告期内公司从事的主要业务、经营模式未发生变化，具体可参见《2021 年年报》“第三节管理层讨论与分析”相关内容。

（二）公司业绩驱动因素

（1）市场持续下沉，电子商务市场规模空间可期

近年来，尽管我国电子商务交易数字总额增速有所放缓，但是存量市场巨大，新增市场空间可期。数字消费有效稳定疫情冲击，“供给侧改革”及对外开放推动国民经济持续健康增长。以电商为代表的数字化服务向四五线城市及乡村市场下沉，带来城乡双向消费交流互动；随着低龄及高龄网民群体规模不断增长、电商消费能力不断提升，拉动新兴领域消费需求，构造新消费格局。根据商务部等部门发布的《“十四五”电子商务发展规划》，预计 2025 年电子商务交易额达到 46 万亿元，全国网上零售额达到 17 万亿元。

（2）电商代运营市场规模扩大，行业格局走向集中化

受品牌方数字化转型驱动、新趋势和新业态推动行业变革、电商渠道及运营复杂度不断提升、消费者需求多元化等内外因素影响，电商代运营行业在规模持续扩大的同时，品牌方对相关企业的要求不断提升。目前电商代运营企业数量众多，但是电商代运营龙头企业在行业人才、品牌资源、渠道管理、专业程度、数据挖掘等方面积累了较强的经营壁垒，且随着头部企业陆续登陆资本市场，行业将进一步分化。头部企业借助资本市场的力量，市场影响力和融资能力快速上升，有望强化竞争优势，持续占领市场，行业格局走向集中化。

（3）品牌数字化转型，为电商综合服务提供新的发展机会

近年来，我国加速产业数字化转型步伐，将制造优势与网络化、智能化相叠加，形成数字时代新供给能力，通过数字化赋能产业、重塑产业业务模式。数字化转型打破了企业线上线下边界，借助技术驱动创新，企业依托大数据，可以精准满足消费者的个性化需求，通过充分调研用户消费特征和偏好，进行 C2M 反向定制，实现线上渠道销售收入的快速增长。据艾瑞数据统计，2020 年以来新冠疫情加剧了线上对线下渠道替代，品牌数字化转型加速，为企业提供电商综合服务市场发展奠定基础。新流量格局和新电商零售业态下，品牌运营需求有望进一步拓展，赋予了电商综合服务行业新的发展机会。

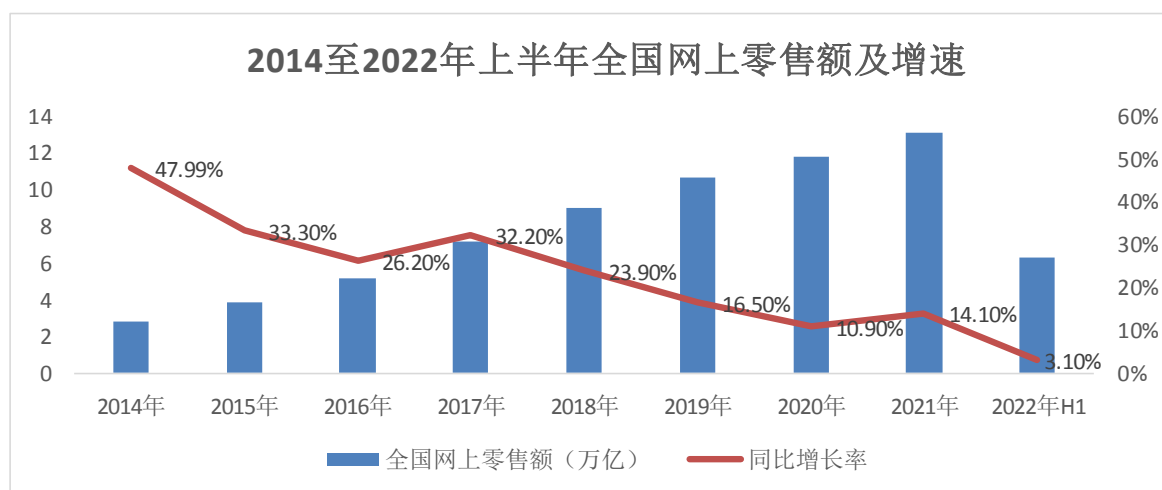
（三）公司所处行业地位

公司是行业内知名的电子商务综合服务商，由母婴领域切入起步，经过不断的尝试摸索和多年的积淀深耕，目前已在母婴、美妆个护、保健品等多个消费品领域培育了核心竞争优势；公司通过全方位的电子商务综合服务，全面提升自身帮助国内外品牌在国内线上进行运营和推广的整合能力。

公司连续多年获得“天猫五星级服务商”和“天猫国际五星服务商”荣誉。凭借综合服务能力在不同平台及领域获得专业认可，获得阿里数据银行资质认证、京东天工智能互动平台服务商认证。报告期内，公司获得阿里妈妈全域六星合作伙伴、天猫国际 2022 年第一季度和第二季度金星服务商、京东京牌营销认证·数据服务商认证等荣誉及资格。公司合作伙伴中知名国际品牌众多，具备较强的品牌影响力和示范效应。

（四）行业发展情况

根据国家统计局数据，2022 年 1-6 月，全国社会消费品零售总额 21.04 万亿，同比下降 0.7%；全国网上零售额 6.3 万亿元，同比增长 3.1%。根据阿里巴巴集团控股有限公司（股份代号：9988）2022 年六月底止业绩公告显示，因为新冠疫情反复以及疫情原因导致的 4 月和 5 月供应链和物流中断影响，2022 年二季度淘宝和天猫的线上实物商品 GMV（剔除未支付订单）同比中单位数下降。



数据来源：国家统计局

（五）报告期主要经营情况

今年以来，国内疫情反复，本土疫情多点散发、多地频发，各地防控形势严峻复杂，宏观经济下行压力巨大。受疫情等多重因素影响，一方面居民对当前及未来经济预期、收入信心转弱，消费信心低迷，消费者对非刚需消费持谨慎态度，根据中国人民银行《2022 年第二季度城镇储户问卷调查报告》，2022 年二季度收入感受指数为 44.5%，比上季下降 5.7 个百分点；收入信心指数为 45.7%，比上季下降 4.3 个百分点。另一方面，今年二季度以来部分城市因疫情防控原因进行短期封控管理，部分地区物流和供应链中断，消费者线上购物产品接收困难，购置需求意愿降低，电商订单退货率提高，对公司经营业务开展造成了负面影响。

在宏观消费及行业重压下，今年上半年，公司实现营业收入 535,071,373.68 元，归属于上市公司股东的净利润 9,114,990.79 元。回顾上半年，公司重点开展了以下工作：

1、代运营业务坚韧成长,双总部战略效应逐步显现

报告期，受疫情反复、消费信心低迷、行业流量红利见顶等因素影响，电商代运营行业面临较大压力，同时公司部分合作品牌由原来的零售业务合作转为运营服务合作，多重压力之下，公司代运营业务收入出现历史上首次下滑。面临外界的不确定性，公司坚定年初提出的大健康消费业务主线，持续优化品牌矩阵，积极拓展保健和母婴市场，新引进健安喜、素力高、双心、Mama&Kids 等国际知名品牌合作伙伴。公司双总部战略效应逐步显现，尽管今年上半年上海面临长时间的疫情管控，但是上海客户团队逆势拓展了多个合作品牌，为公司业绩复苏增长储备了品牌资源。

在运营方面，公司持续开展精细化运营管理，加强数字化运用推广，通过数字赋能提高客户转化率。在内容营销、客户服务等方面，多场景、多方式提升消费者购物体验，实现订单转化和成交，此外优化仓储布局，最大努力降低疫情对公司经营的负面影响。公司运营团队在今年上半年展现出了较强的经营韧性，报告期公司运营服务收入保持稳健增长，618 期间公司 39 个合作单品稳居细分品类前三，15 个保健母婴品类销售稳居行业 TOP1。

2、稳步推进自有品牌建设，不断完善品牌品类矩阵

今年上半年，公司围绕“科技+消费”的布局思路，整合内外部资源，通过内部孵化、外部投资等多种方式开展自有品牌建设，努力实现公司从品牌运营向品牌孵化及管理的跨越。报告期，自有品牌对公司业绩的拉动作用突出，实现营业收入 5,639.69 万元，同比增长 156%，占公司营业收入的 10.54%。

自有品牌团队克服办公地上海疫情因素影响，借助数字化工具，深度触达消费者需求，通过专业的

模型和数据系统以及公司多年的品牌运营能力，不断提高新品创新速度和创新成功率。绽家品牌以精致衣物保养为轴心，多类目进行品类拓展。今年 1 月，绽家全新推出香氛护衣喷雾产品，上线仅 2 个月累计销售破 40 万瓶，后续又推出精油香氛洗衣凝珠和绽家去污爆炸盐产品。与此同时，绽家品牌持续得到行业和消费者认可，今年三八节，绽家天猫店铺销售额同比增长 310%，旗下两大明星产品内衣洗衣液及香氛护衣喷雾，分别在内衣洗预售类类和香氛护衣喷雾类目中拿下 TOP1。618 期间绽家天猫旗舰店 GMV 同比增长 104%，开门红期间店铺销量稳居内衣洗衣液类目 TOP1。2022 年第八届金梧奖上，绽家斩获“年度最具价值新消费品牌奖”。

绽家的发展历程，为公司开展自有品牌孵化沉淀了宝贵经验，有效的检验了公司在品牌运营上的全链路打造能力和行业赛道选择能力。未来，公司将由 1 到多，逐步完善自有品牌矩阵，在绽家之后，8 月初，若羽臣第二个自有香氛品牌——Aromoona/悦境安漫已在天猫平台上市推广。悦境安漫定位都市白领及 Z 时代消费群体，布局香氛赛道市场。根据欧睿数据显示，中国香水市场在 2015-2020 年间年复合增长率达 14.9%，未来 5 年预计为 22.5%，到 2025 年中国香水市场零售额将达到 300 亿人民币。

3、加码布局“科技+消费”赛道，投资助力公司业务发展

公司加码布局“科技+消费”赛道，通过投资线和业务线的相互拉动，实现“自有品牌+”的战略延伸。今年上半年，公司投资抖音代运营，口腔护理、宠物护理、美容护肤等科技+消费赛道企业，加强相关领域的能力建设，利用公司在代运营方面的资源优势，通过股权投资合作的形式，破解代运营行业长期存在的品牌流失风险，达到与被投品牌的战略协同，实现公司主营业务与投资业务双向发展、相互助力的格局。目前公司已为样美生物提供线上代运营服务，与魔范璐玛开展抖音业务合作。报告期公司还参与认购宝捷会基金份额，借助专业投资机构的项目资源优势和投资管理经验，提升公司综合竞争力。

4、持续改进公司经营管理，推动实施长期激励机制

今年上半年，公司持续推进公司经营改革，聚焦“控风险、降成本、提人效、强前端”的经营方针，压缩管理成本，加强公司抗风险能力建设，优化存货，提高资金周转效率，报告期公司存货同比减少 17.43%，经营活动产生的现金流量净额 1.15 亿元，同比增长 251.64%。同时公司以行业及市场情况为参考，推动薪酬考核机制改革，健全长效激励机制，实施 2022 年期权激励计划，并完成 145 名高级管理人员及骨干员工的期权授予工作。

今年下半年，公司将围绕年初制定的经营计划，以客户为中心，紧盯 2022 年期权激励考核指标，为公司长期发展努力和奋斗。

公司需遵守《深圳证券交易所上市公司自律监管指引第 3 号——行业信息披露》中的“零售业”的

披露要求

根据公司主营业务的服务领域，公司所处行业属于电子商务服务业。

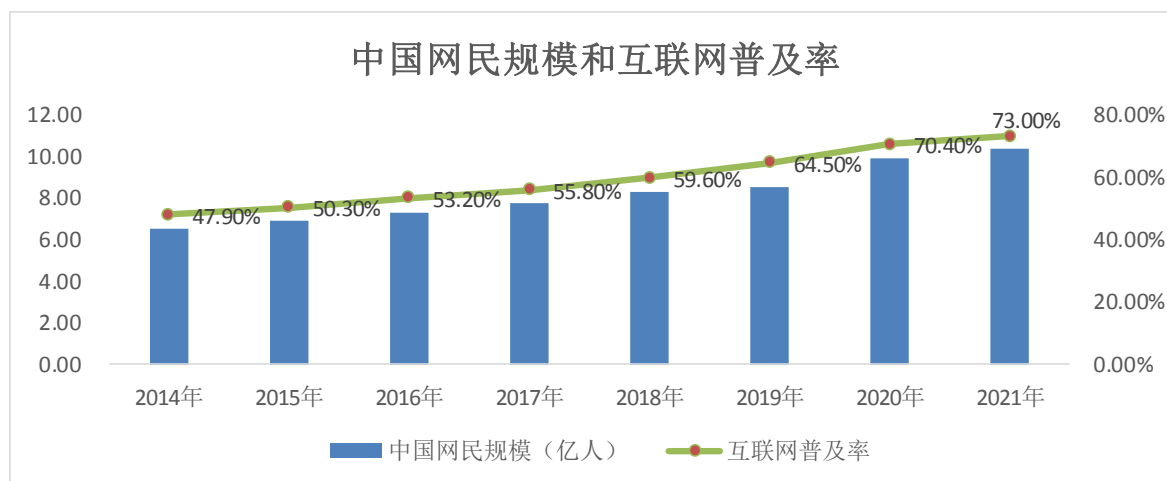
1、电子商务服务行业简介

电子商务服务业是基于信息技术，为电子商务活动提供服务和支撑的一种新兴行业，是促进电子商务创新和发展的主要支撑性基础力量。电子商务产业链从上游到下游涵盖品牌商、电商平台、电子商务服务商与消费者等。其中，电子商务服务商包括金融支付、仓储物流、整合营销、数据分析等电子商务垂直型服务商，也包括提供线上代运营、渠道分销以及品牌策划等全栈式服务的电子商务综合服务商。随着电商行业的发展，电子商务服务商逐渐成为推动“互联网+”发展的重要力量，是新经济的组成部分之一。

电商代运营企业借助电商平台的流量，为品牌商提供包括品牌定位、精准营销、活动策划、用户洞察和大数据分析多环节服务，协助品牌商拓展综合影响力，提升销售业绩。大量优质品牌商的入驻也促进了电商平台的发展；电子商务服务商和电商平台的通力合作也给品牌商提供了更好的发展机会。

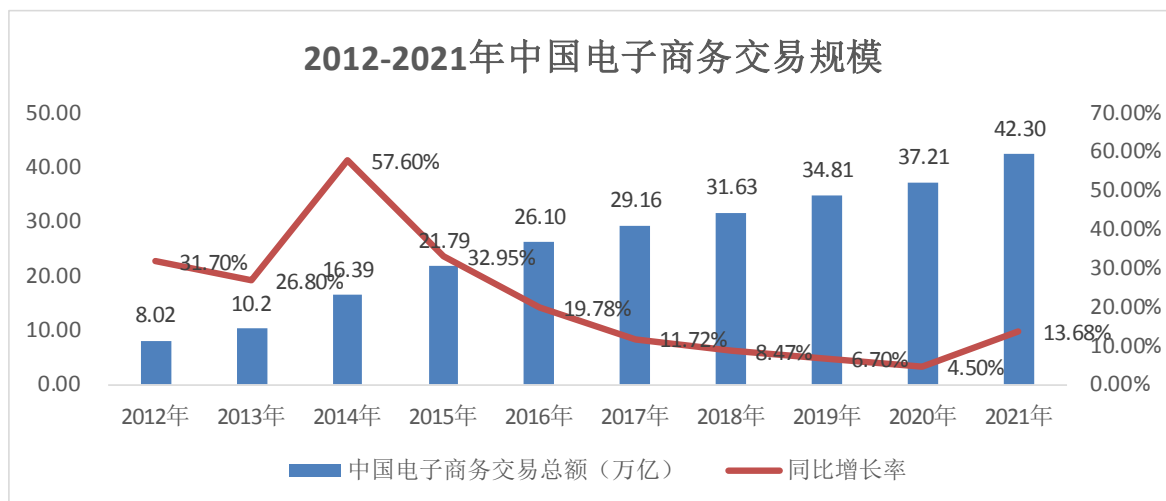
2、电子商务行业市场规模及网民情况

根据中国互联网络信息中心（CNNIC）发布的第 49 次《中国互联网络发展状况统计报告》，截至 2021 年 12 月，我国互联网普及率达 73.0%，网民规模达 10.32 亿人，与 2011 年的 5.13 亿网民规模相比，10 年间网民数量翻番。截至 2021 年 12 月，我国网络购物用户规模达 8.42 亿，较 2020 年 12 月增长 5968 万，占网民整体的 81.6%；我国网络直播用户规模达 7.03 亿，较 2020 年 12 月增长 8652 万，占网民整体的 68.2%。其中，电商直播用户规模为 4.64 亿，较 2020 年 12 月增长 7579 万，占网民整体的 44.9%。



数据来源：中国互联网络信息中心（CNNIC）

随着我国居民人均可支配收入的不断增长，庞大的网络消费群体成为推动我国电子商务行业快速发展，加速我国数字基建建设和打通国内大循环的内生增长力，中国是全球最大的电子商务市场。根据国家商务部、中国互联网协会数据，我国电子商务交易总额从 2012 年 8.02 万亿元增长至 2021 年的 42.3 万亿元，10 年间我国电子商务交易总额年均增长 18.10%。



资料来源：国家商务部、中国互联网协会

3、行业主要法律法规及政策

我国电子商务发展环境持续优化，电子商务及网络安全法律规则体系日臻完善，电子商务法治建设取得重大进展，《网络安全法》《电子商务法》《个人信息保护法》《反不正当竞争法》《专利法》等法律法规相继出台，构建了切实有效的网络安全保障体系，为我国数字经济和电子商务高质量发展提供了坚实基础。2021 年以来，新出台或拟修订的行业主要法律法规如下：

2021 年 2 月，国务院反垄断委员会发布《关于平台经济领域的反垄断指南》，旨在预防和制止互联网平台经济领域垄断行为，降低行政执法和经营者合规成本，加强和改进平台经济领域反垄断监管，保护市场公平竞争，维护消费者利益和社会公共利益，促进平台经济持续健康发展。

2021 年 3 月，国家市场监督管理总局制定出台《网络交易监督管理办法》，明确网络交易监管坚持鼓励创新、包容审慎、严守底线、线上线下一体化监管原则，提出推动完善多元参与、有效协同、规范有序的网络交易市场治理体系，对网络经营主体登记、新业态监管、平台经营者主体责任、消费者权益保护、个人信息保护等重点问题作出了明确规定。

2021 年 4 月，国家互联网信息办公室等七部门联合发布《网络直播营销管理办法（试行）》，并明确自 2021 年 5 月 25 日起实行，《网络直播营销管理办法（试行）》的发布，旨在加强网络直播营销管理，规范网络市场秩序，促进新业态健康有序发展，同时规定直播营销平台应当提示直播间运营者依法履行纳税义务，并依法享受税收优惠。

2021 年 9 月，为加强知识产权保护，规范平台经济秩序，促进电商持续健康发展，国家市场监督管理总局起草了《关于修改〈中华人民共和国电子商务法〉的决定（征求意见稿）》，并向公开征求意见。

2021 年 11 月，国家市场监督管理总局起草了《互联网广告管理办法（公开征求意见稿）》，修订内容主要为不得利用互联网发布面向中小学、幼儿园的校外培训广告；不得利用针对未成年人的网站、网页、互联网应用程序等互联网媒介发布医疗、药品、保健食品、医疗器械、化妆品、酒类、美容广告以及不利于未成年人身心健康的网络游戏广告。

2022 年 5 月 31 日，国务院印发《关于印发扎实稳住经济一揽子政策措施的通知》，提出促进平台经济规范健康发展，出台支持平台经济规范健康发展的具体措施，在防止资本无序扩张的前提下设立“红绿灯”，维护市场竞争秩序，以公平竞争促进平台经济规范健康发展。充分发挥平台经济的稳就业作用，稳定平台企业及其共生中小微企业的发展预期，以平台企业发展带动中小微企业纾困。

4、报告期公司线上销售情况

(1) 2022 年 1-6 月公司线上代运营和渠道分销在各平台线上销售情况

序号	渠道	销售收入（万元）	占比
1	天猫商城	17,668.89	35.95%
2	天猫国际	11,605.50	23.62%
3	唯品会	3,056.58	6.22%
4	抖音	3,132.92	6.38%
5	考拉海购	1,237.09	2.52%
6	天猫超市	1,256.73	2.56%
7	快手	578.69	1.18%
8	京东自营	829.42	1.69%
9	小红书	190.62	0.39%
10	其他渠道	9,585.56	19.51%
总计		49,141.99	100.00%

(2) 2022 年 1-6 月公司线上代运营和渠道分销各品类线上销售情况

序号	品类	销售收入（万元）	占比
1	个护	15,957.01	32.47%
2	母婴	12,605.13	25.65%
3	美妆	9,805.96	19.95%
4	保健品	6,310.18	12.84%
5	食品	2,887.58	5.88%
6	宠物食品	558.45	1.14%
7	其他	1,017.69	2.07%
总计		49,141.99	100.00%

5、上市公司应当披露报告期内采购、仓储及物流情况

(1) 商品类别披露前五名供应商的供货比例

前五名供应商合计采购金额（万元）	13,923.96
前五名供应商合计采购金额占半年度采购总额比例	59.54%
前五名供应商采购额中关联方采购额占半年度采购总额比例	0

公司前五名供应商资料

序号	供应商名称	采购金额（万元）	占半年度采购总额比例
1	供应商一	5,472.21	23.40%
2	供应商二	3,811.23	16.30%
3	供应商三	1,842.81	7.88%
4	供应商四	1,469.56	6.28%
5	供应商五	1,328.15	5.68%
合计	--	13,923.96	59.54%

(2) 存货管理政策

公司目前存货管理方面分为采购计划与控制、验收与保管控制两个流程。在采购计划与控制流程中，由供应链中心编制年度存货采购预算，确定存货比例、安全库存和经济订货批量，并由财务部门检查预算方案是否符合公司预算管理要求，检查安全库存和订货批量制定是否科学合理。确定年度采购预算后，汇总各部门的采购申请，编制具体的采购明细计划，并选择供应商开展采购洽谈，依据签订的采购合同执行采购任务。

在验收与保管控制流程中，仓储部门结合采购合同对物资进行验收处理，验收完成后办理存货验收手续，并按照仓储管理制度，对物资进行管理。物资入库后，按不同类别、性能、特点和用途等进行分类分区码放并以系统批次及效期进行货物管理，定期对库存产品进行盘点，通过信息系统及时更新存货情况并对滞销及临期产品进行处理。结合市场销售情况，进行安排物流以先进先出逻辑进行发货操作。

(3) 对滞销及过期商品的处理政策

线上代运营-零售模式下，公司对于终止合作品牌但尚未对外销售完毕存货的具体处理方式及相关存货跌价准备的计提情况，具体如下：

报告期各期末，公司遵循企业会计准则，对存货采用成本与可变现净值孰低计量，按照存货成本高于可变现净值的差额计提存货跌价准备。公司实际会计核算中，公司将有效期作为可变现净值的考虑因素。

对于终止合作品牌，考虑以下情况计提存货跌价准备：

①供应商回采部分：若公司与供应商有回采协议，对于在回采协议约定金额以内的，不计提存货跌价准备，对于在回采协议约定金额以外的，考虑该部分货物已经不能销售，全额计提存货跌价准备；

②可继续销售部分：若终止合作品牌仍被授权继续可销售的，按照可变现净值的考虑因素计提存货跌价准备；具体情况如下：距保质期 12 个月以上，参考公司日常销售情况，可变现净值基值高于存货成本，不存在跌价迹象，故计提比例为 0.00%；距保质期 6-12 个月，参考公司日常销售情况，可变现净值一般为存货成本的 70%，故计提比例为 30.00%；距保质期 0-6 个月，该部分货物可变现净值较低，故计提比例为 100.00%；超过有效期的，考虑该部分货物已经不能销售，故计提比例为 100.00%。

③不回采且不能继续销售部分：其余终止合作品牌但尚未对外销售完毕存货，考虑该部分货物已经不能销售，全额计提存货跌价准备。

（4）仓储与物流情况

①物流体系总体情况

为充分利用专业仓储物流供应商的专业性和成本优势，同时提升发货速度和用户体验，公司目前的仓储物流服务由第三方仓储物流服务商负责，由服务供应商提供仓储管理以及物流配送服务，通过合同约定由其对库存安全性、发货及时性等承担管理责任。对于非电商平台分销业务的客户，公司提供物流服务或者客户自提货物的模式。公司与非电商平台分销业务的客户约定，物流费用由公司承担或者约定分销商的单笔订单金额高于或等于某一金额时，运输费用由公司承担。

凭借出色的 IT 系统保障，公司可基于消费端及行业大盘波动变化，分析并预测热销品类，制定安全库存和有效期管理方案，高效率全球采购与备货，全流程对接采买、海陆空运输、指定港口接货、备案与清关、商品分拣与组合、仓储物流直至平台上架等一系列商品流转体系，实现全球采购、属地销售的端到端交付。

②仓储中心的数量及地区分布

目前公司合作的仓储中心主要有 11 个，分布在华东、华中、华南等区域。

③仓库与物流支出

公司目前的仓储物流服务由第三方仓储物流服务商负责，报告期，公司的仓储物流费用为 3,011.92 万元。

6、报告期公司自有品牌经营情况

报告期，自有品牌实现营业收入 5,639.69 万元，占公司营业收入的 10.54%。公司自有品牌包括绽家（LYCOCELLE）、Oasis 等品牌，主要布局家用清洁、个人护理、美妆等消费品领域。

二、核心竞争力分析

（一）全链路服务沉淀多维业务数据，精细化运营提升生意效率

公司作为全球优质快消品牌的电子商务综合服务商，深谙业务运营数据于电商行业的重要引导作用，现已建立涵盖流量管理、商品管理、用户体验管理、客户关系管理等环节的数据挖掘和应用体系。

公司以品牌数据银行为核心，整合站内外，多触点数据回流评估，为品牌提供专业的数据分析，包括数据融合、数据漏察、数据建模等多元化数据服务。通过业务运营线上线下数据，生成消费者画像并进行分析，为媒介资源精准投放提供依据，帮助短期 ROI 提升，通过运营活动实现购买转化，打通品牌门店和电商平台数据，融合 CRM、广告数据、媒体数据以及全网消费者行为数据，帮助品牌建立全面的消费者数据资产管理，透视用户消费全旅程，无缝连接多元营销场景，实时回流与消费者的互动信息，使消费者数据资产可视化、可评估、可优化、可运营。

在全链路服务过程中，公司逐步沉淀营销活动数据、媒介数据、店铺访问数据、货品数据与客服数据等；线上销售网络多渠道覆盖，为业务运营数据的打通提供良好的基础，让社交数据、媒介数据、店铺访问数据、销售数据与客服数据等不同形态的数据，得以在品牌、商品和消费者之间进行标签化、智能化匹配；此外，在数据挖掘和数据分析的基础上，公司采取决策树、多变量分析等方法，实现基于人群画像、精准投放、广告测试、店铺优化、商品管理、智能客服的数据化店铺运营。

（二）精准洞察市场趋势，布局新业态强化全渠道服务能力

区别于只提供单一渠道运营和广告投放的服务商，公司能为品牌提供全渠道电子商务综合服务。除深耕天猫、京东、拼多多、唯品会等大型平台的电子商务服务之外，还扎根天猫国际、天猫国际直营、唯品会国际、考拉海购等跨境电商渠道，使得不同贸易形态下产品均可实现对消费者全方位、多渠道的曝光、推广与销售；针对新兴、小众品牌，战略性地拓展小红书、抖音等新兴社交与内容渠道，相比传统综合电商平台，上述新兴社交与内容渠道在渗透深度、品类广度和流通速度上都具有独特优势，原本在综合电商平台上无法迅速打开市场的新兴品牌可在社交与内容渠道中脱颖而出。此外，公司基于对消费趋势的深刻洞察，在强化全渠道服务能力的同时，完成从一线到六线城市的服务渗透，逐步沉淀出从国际品牌到本土品牌的多层次、全链路数字化服务能力。

通过综合电商平台、社交与内容渠道和跨境电商等多种销售渠道的多维渗透，公司在运营过程中逐步实现流量场景碎片化、推荐信息内容化、推广渠道媒体化、用户管理大数据化，提升了服务品牌在各大主流渠道的知名度和综合影响力，为实现品牌快速爆发、打造良好口碑奠定了扎实的基础。

（三）全球端到端的供应链服务能力，实现一站式综合解决方案

相较于一般贸易服务商，公司参与贸易形态多样，覆盖一般贸易、跨境贸易和对内贸易，可为品牌方全面对接报关行、航空、货车以及快递公司等第三方垂直服务商，为品牌方节省巨大的时间成本和沟通成本，提供一站式综合解决方案。凭借出色的 IT 系统保障，公司可基于消费端及行业大盘波动变化，分析并预测热销品类，制定安全库存和有效期管理方案，高效率全球采购与备货，全流程对接采买、海

陆空运输、指定港口接货、备案与清关、商品分拣与组合、仓储物流直至平台上架等一系列商品流转体系，实现全球采购、属地销售的端到端交付。

（四）精准影响的品牌策划能力，品销合一提升商业价值

在原有电商运营领域的专业积累下，若羽臣以数据驱动市场营销工作，凭借精准的品牌定位，高效品牌塑造力，为品牌实现品销合一，形成公司独特的竞争力，与同行业公司相比具有鲜明优势。另一方面来自于可持续发展的业务模式，公司聚焦大型集团公司，不断开拓品牌数量、提升项目数量，优化服务提升价值，达到了数量与价值的双提升。目前公司品牌策划所提供的服务已涵盖了年度整合营销方案、电商平台营销方案、形象定位及主创意发展、电商渠道形象规范及设计、TVC、短视频等影视素材拍摄、HTML5、AR 等数字创意制作，以及平面拍摄、创意开箱的结构设计。

当前，短视频、直播已成为行业标配，好的动态设计不仅提升了页面浏览次数，同时让产品信息更加准确地传递给受众。基于对品牌设计的深入研究以及对电商行业消费发展趋势的深刻洞察，公司的营销策划团队的 EVI 产品，不仅解决了品牌如何在电商渠道上实现视觉规范，同时也成功实现和其他渠道保持品牌一致性，有效提升了用户店铺浏览量、停留时长、点击收藏等留存与转化的关键指标，受到了越来越多国际及本土新兴品牌的青睐。

（五）经验丰富、具有行业竞争力的管理团队

电子商务综合服务是集技术、管理、运营等多方面为一体的现代化新兴服务业，该行业要求既精通电商运营和项目管理、又理解品牌产品和消费者心理的复合型人才。

公司拥有一支具有行业竞争力的核心管理团队，有具备多年企业管理以及电商经营经验的行业老兵，也有拥有国际商务专业背景、在品牌和渠道开拓方面经验丰富的行业新锐；有在大型电商平台工作多年、深度理解电商平台规则的运营人才，也有曾供职于大型广告集团、在品牌提升、整合传播方面见解深入的营销人才。此外，公司拥有一支务实、专业、高效的业务执行团队，业务开拓、品牌策划、业务运营、职能管理等各部门之间专业化分工细致、职能明确。公司运营团队以品牌、渠道为单位划分，构建良性的竞争和合作关系，赢得合作方的肯定和认同，为提升公司在品牌商中的口碑与巩固行业竞争力提供了有力保障。

三、主营业务分析

概述

参见“一、报告期内公司从事的主要业务”相关内容。

主要财务数据同比变动情况

单位：元

	本报告期	上年同期	同比增减	变动原因
--	------	------	------	------

营业收入	535,071,373.68	597,748,157.99	-10.49%	
营业成本	373,798,511.15	397,552,696.63	-5.98%	
销售费用	102,947,196.60	108,546,616.63	-5.16%	
管理费用	38,778,718.95	36,613,011.15	5.92%	
财务费用	-3,093,691.15	1,198,485.18	-358.13%	主要系本期美元汇率升值原因所致
所得税费用	-1,265,599.34	8,230,030.62	-115.38%	主要系本期利润下降原因所致
研发投入	16,264,381.69	16,611,746.41	-2.09%	
经营活动产生的现金流量净额	115,327,929.27	-76,055,498.05	251.64%	主要系本期购买商品支付的现金同比减少以及存货余额降低所致
投资活动产生的现金流量净额	-179,294,323.97	-755,600.56	-23,628.72%	主要系本期购买首次公开发行募投项目实施场地以及购买交易性金融产品所致
筹资活动产生的现金流量净额	-71,405,504.60	-15,624,286.22	-357.02%	主要系本期偿还银行借款所致
现金及现金等价物净增加额	-134,256,780.58	-91,723,421.21	-46.37%	主要系本期购买首次公开发行募投项目实施场地以及购买交易性金融产品所致
税金及附加	2,217,409.12	697,595.98	217.86%	主要系本期缴纳增值税金额增加以及新增房产税所致
资产减值损失	2,554,911.58	-246,144.46	1137.97%	主要系本期计提存货跌价准备减少所致
少数股东损益	0.00	-173,313.61	100%	主要系处置子公司所致
其他综合收益的税后净额	-1,091,787.61	-345,648.86	215.87%	主要系本期汇率变动所致

公司报告期利润构成或利润来源发生重大变动：公司报告期利润构成或利润来源没有发生重大变动。

营业收入构成

单位：元

	本报告期		上年同期		同比增减
	金额	占营业收入比重	金额	占营业收入比重	
营业收入合计	535,071,373.68	100%	597,748,157.99	100%	-10.49%
分行业					
电商服务行业	535,071,373.68	100.00%	597,748,157.99	100.00%	-10.49%
分产品					
零售收入	244,439,260.55	45.68%	295,690,249.34	49.47%	-17.33%
运营服务收入	72,639,116.99	13.58%	71,234,167.78	11.92%	1.97%
品牌策划业务	43,651,450.42	8.16%	36,850,628.27	6.16%	18.46%
渠道分销业务	174,341,545.72	32.58%	193,973,112.60	32.45%	-10.12%
分地区					
境内	390,303,420.09	72.94%	469,488,656.50	78.54%	-16.87%
境外	144,767,953.59	27.06%	128,259,501.49	21.46%	12.87%

占公司营业收入或营业利润 10%以上的行业、产品或地区情况

适用 不适用

单位：元

	营业收入	营业成本	毛利率	营业收入比上年同期增减	营业成本比上年同期增减	毛利率比上年同期增减
分行业						
电商服务行业	535,071,373.68	373,798,511.15	30.14%	-10.49%	-5.98%	-3.35%
分产品						
线上代运营业务	317,078,377.54	193,752,917.86	38.89%	-13.58%	-4.88%	-5.59%
其中：零售收入	244,439,260.55	164,902,596.48	32.54%	-17.33%	-7.96%	-6.87%
运营服务收入	72,639,116.99	28,850,321.38	60.28%	1.97%	17.60%	-5.28%
品牌策划业务	43,651,450.42	33,744,339.61	22.70%	18.46%	23.87%	-3.38%
渠道分销业务	174,341,545.72	146,301,253.68	16.08%	-10.12%	-12.19%	1.98%
分地区						
境内	390,303,420.09	280,232,153.67	28.20%	-16.87%	-18.50%	1.43%
境外	144,767,953.59	93,566,357.48	35.37%	12.87%	74.14%	-22.74%

公司主营业务数据统计口径在报告期发生调整的情况下，公司最近 1 期按报告期末口径调整后的主营业务数据

适用 不适用

相关数据同比发生变动 30%以上的原因说明

适用 不适用

境外营业成本同比增长 74.14%主要系人工成本增长及渠道分销销售收入占比增加所致。

四、非主营业务分析

适用 不适用

单位：元

	金额	占利润总额比例	形成原因说明	是否具有可持续性
投资收益	-617,141.12	-7.86%	主要系交易性金融产品收益及长期股权投资损失	否
资产减值	2,554,911.58	32.55%	主要系存货跌价转回收益	否
营业外收入	270,011.35	3.44%	主要系收到个税手续费退款及收取违约金收入	否
营业外支出	496,928.51	6.33%	主要系固定资产处置损失	否
其他收益	1,143,114.63	14.56%	主要系当期收到的政府补助	否
信用减值损失	836,576.20	10.66%	主要系应收账款及其他应收款坏账准备转回收益	否

五、资产及负债状况分析

1、资产构成重大变动情况

单位：元

	本报告期末		上年末		比重增减	重大变动说明
	金额	占总资产比例	金额	占总资产比例		
货币资金	234,157,860.67	20.07%	364,479,376.07	29.46%	-9.39%	主要系本期新增购买衍生金融资产

						品、理财产品及办公楼所致
应收账款	133,086,598.62	11.41%	133,515,676.51	10.79%	0.62%	无重大变化
存货	252,278,782.89	21.63%	305,531,064.57	24.69%	-3.06%	无重大变化
固定资产	6,197,114.55	0.53%	7,577,202.84	0.61%	-0.08%	无重大变化
在建工程	167,770,206.01	14.38%	123,989,078.99	10.02%	4.36%	主要系本期新增购买办公楼,但尚未达到可使用状态所致
使用权资产	7,673,789.19	0.66%	8,265,536.90	0.67%	-0.01%	无重大变化
短期借款	52,482,750.04	4.50%	98,392,750.04	7.95%	-3.45%	主要系本期偿还银行借款所致
合同负债	3,564,616.19	0.31%	7,694,683.39	0.62%	-0.31%	主要系本期预收分销客户的金额相比期初减少所致
租赁负债	3,823,389.61	0.33%	1,909,485.65	0.15%	0.18%	主要系本报告期末租赁超一年以上的房产租赁额增加所致
交易性金融资产	114,806,400.00	9.84%	0.00	0.00%	9.84%	主要系本期新增购买交易性金融产品所致
其他流动资产	15,332,412.63	1.31%	25,961,466.12	2.10%	-0.79%	主要系本期待抵扣进项税额减少所致
其他非流动金融资产	19,942,800.00	1.71%	442,800.00	0.04%	1.67%	主要系本期新增对外投资所致
其他应付款	10,702,071.81	0.92%	3,682,954.17	0.30%	0.62%	主要系本期收到品牌方的经营保证金所致
一年内到期的非流动负债	4,072,715.49	0.35%	6,664,630.53	0.54%	-0.19%	主要系本报告期末租赁负债中将一年内需支付的租赁负债额较期初减少所致
其他流动负债	216,621.84	0.02%	838,756.68	0.07%	-0.05%	主要系本期待转销项税额减少所致
其他综合收益	-1,871,090.19	-0.16%	-779,302.58	-0.06%	-0.10%	主要系境外公司外币折算差异增加所致
少数股东权益	0	0.00%	1,117,841.21	0.09%	-0.09%	主要系处置子公司所致

2、主要境外资产情况

适用 不适用

单位：元

资产的具体内容	形成原因	资产规模	所在地	运营模式	保障资产安全性的控制措施	收益状况	境外资产占公司净资产的比	是否存在重大减值风
---------	------	------	-----	------	--------------	------	--------------	-----------

							重	险
莉莉买手 (国际) 贸易有限公司	子公司	211,664,260.33	香港	电子商务	委派董事, 依据健全的内控管理制度对境外公司资产进行妥善管理	10,538,287.03	20.11%	否
梦哒哒国际 贸易有限公司	子公司	126,965,612.57	香港	电子商务	委派董事, 依据健全的内控管理制度对境外公司资产进行妥善管理	297,378.55	12.07%	否
恒美康 (国际) 有限公司	子公司	111,799,844.91	香港	电子商务	委派董事, 依据健全的内控管理制度对境外公司资产进行妥善管理	4,045,271.57	10.62%	否

3、以公允价值计量的资产和负债

适用 不适用

单位：元

项目	期初数	本期公允价值变动损益	计入权益的累计公允价值变动	本期计提的减值	本期购买金额	本期出售金额	其他变动	期末数
金融资产								
1. 交易性金融资产（不含衍生金融资产）	0.00				75,900,000.00	39,900,000.00		36,000,000.00
2. 衍生金融资产	0.00				131,344,000.00	52,537,600.00		78,806,400.00
金融资产小计	0.00				207,244,000.00	92,437,600.00		114,806,400.00
其他非流动金融资产	442,800.00				19,500,000.00			19,942,800.00
上述合计	442,800.00				226,744,000.00	92,437,600.00		134,749,200.00
金融负债	0.00							0.00

其他变动的内容

报告期内公司主要资产计量属性是否发生重大变化

是 否

4、截至报告期末的资产权利受限情况

项目	期末账面价值（元）	受限原因
货币资金	6,684,807.86	店铺保证金
货币资金	301,870.10	保函保证金
合计	6,986,677.96	

六、投资状况分析

1、总体情况

适用 不适用

报告期投资额（元）	上年同期投资额（元）	变动幅度
73,449,500.00	0.00	100.00%

2、报告期内获取的重大的股权投资情况

适用 不适用

单位：元

被投资公司名称	主要业务	投资方式	投资金额	持股比例	资金来源	合作方	投资期限	产品类型	截至资产负债表日的进展情况	预计收益	本期投资盈亏	是否涉诉	披露日期（如有）	披露索引（如有）
样美生物科技（北京）有限公司	家用护肤产品	增资	5,000,000.00	4.1597%	自有资金	天津若羽臣、上海期晨企业管理合伙企业（有限合伙）	长期	股权投资	公司已履行出资义务	0.00	0.00	否	2022年06月29日	详见公司刊登在巨潮资讯网（http://www.cninfo.com.cn）上的《关于与关联方共同投资暨关联交易的公告（公告编号：2022-037）》《关于与关联方共同投资暨关联交易的进展公告》（公告编号：2022-062）；
苏州宝捷会山启创业投资合伙企业（有限合伙）	家用护肤产品	增资	5,000,000.00	1.69%	自有资金	上海丽人丽妆企业管理有限公司等	长期	股权投资	公司已履行出资义务	0.00	0.00	否	2022年06月21日	详见公司刊登在巨潮资讯网（http://www.cninfo.com.cn）上的《关于全资子公司参与投资产业基金的公告（公告编号：2022-059）》
合计	--	--	10,000,000.00	--	--	--	--	--	--	0.00	0.00	--	--	--

3、报告期内正在进行的重大的非股权投资情况

适用 不适用

单位：元

项目名称	投资方式	是否为固定资产投资	投资项目涉及行业	本报告期投入金额	截至报告期末累计实际投入金额	资金来源	项目进度	预计收益	截止报告期末累计实现的收益	未达到计划进度和预计收益的原因	披露日期（如有）	披露索引（如有）
电商运营配套项目实施场地	收购	是	电子商务代运营行业	42,649,500.00	42,649,500.00	募集资金	81.91%	0.00	0.00	不适用	2022年01月29日	具体内容详见公司刊登在巨潮资讯网 (http://www.cninfo.com.cn) 上的《关于购买房产暨关联交易的公告(公告编号: 2022-012)》。
合计	--	--	--	42,649,500.00	42,649,500.00	--	--	0.00	0.00	--	--	--

4、金融资产投资

(1) 证券投资情况

适用 不适用

公司报告期不存在证券投资。

(2) 衍生品投资情况

适用 不适用

单位：万元

衍生品投资操作方名称	关联关系	是否关联交易	衍生品投资类型	衍生品投资初始投资金额	起始日期	终止日期	期初投资金额	报告期内购入金额	报告期内售出金额	计提减值准备金额（如有）	期末投资金额	期末投资金额占公司报告期末净资产比例	报告期实际损益金额
中信银行股份有限公司	无	否	期汇宝业务（外汇）	0.00	2022年05月09日	2022年07月11日	0.00	13,134.40	5,253.76	0.00	7,880.64	7.49%	24.20
合计				0.00	--	--	0.00	13,134.40	5,253.76	0.00	7,880.64	7.49%	24.20
衍生品投资资金来源				自有资金									
涉诉情况（如适用）				不适用									
衍生品投资审批董事会公告披露日期（如有）				2022年04月23日									
报告期衍生品持仓的风险分析及控制措施说明（包括但不限于市场风险、流动性风险、信用风				（一）衍生品投资的风险分析 1、市场风险：公司开展的金融衍生品交易业务，主要为与主营业务相关的套期保值类业务，当国际、国内经济形势发生变化时，存在因标的利率、汇率等市场价格波									

险、操作风险、法律风险等)	<p>动导致金融衍生品价格变动而造成亏损的风险；</p> <p>2、流动性风险：公司拟开展的衍生品投资业务性质简单，交易的期限均根据公司目前的业务情况及未来的收付款预算进行操作，有效期基本在一年以内（含），但是存在因公司业务变动、市场变动等各种原因需提前平仓或展期已办理的金融衍生品交易业务，存在须向银行支付差价的风险</p> <p>3、操作性风险：公司在开展金融衍生品业务时，如操作人员未按规定程序审批及操作，或未准确、及时、完整地记录金融衍生品业务信息，将可能导致金融衍生品交易业务损失或丧失交易机会，带来操作风险；同时如交易合同条款的不明确，操作人员未能充分理解金融衍生品交易合同条款及业务信息，将可能面临法律风险及交易损失。</p> <p>4、履约风险：公司衍生品投资交易对手方均为与公司已建立长期业务往来且信用良好的银行，无投机性操作，交易对手方履约风险较低。</p> <p>(二) 衍生品投资风险管理策略</p> <p>1、制度完善：公司制定了《证券投资与衍生品交易管理制度》，对公司开展金融衍生品交易业务交易的授权范围、审批程序、风险管理及信息披露做出了明确规定，以有效规范衍生品投资行为，控制衍生品投资风险。同时加强操作人员的制度学习，通过加强业务流程、决策流程和交易流程的风险控制，有效降低操作风险。</p> <p>2、专人负责：由公司部、法务部、证券事务部等相关部门负责金融衍生品业务交易前的风险评估，分析交易的可行性及必要性。由公司财务部门负责交易的具体操作办理，当市场发生重大变化时及时上报风险评估变化情况并提出可行的应急止损措施。必要时可聘请专业机构对金融衍生品业务的交易模式、交易对手进行分析比较。</p> <p>3、交易对手管理：公司从事金融衍生品交易业务时，慎重选择与资信情况良好、长期合作的境内外大型商业银行开展金融衍生品业务，密切跟踪相关法律法规，规避可能产生的法律风险。</p> <p>4、风险预案：建立风险评估监控机制，预先确定风险应对预案及决策机制，专人负责跟踪金融衍生品公允价值的变化，及时评估已交易金融衍生品的风险敞口变化情况，定期汇报。</p> <p>5、例行检查：公司内部审计部门负责对投资产品的资金使用与保管情况进行审计与监督，定期对所有投资产品进行全面检查，并根据谨慎性原则，合理地预计各项投资可能发生的收益和损失。</p> <p>6、定期披露：严格按照深圳证券交易所的相关规定要求，及时完成信息披露工作。</p>
已投资衍生品报告期内市场价格或产品公允价值变动的情况，对衍生品公允价值的分析应披露具体使用的方法及相关假设与参数的设定	公司衍生品合约按照金融机构提供的报价进行确认计量。
报告期公司衍生品的会计政策及会计核算具体原则与上一报告期相比是否发生重大变化的说明	无
独立董事对公司衍生品投资及风险控制情况的专项意见	<p>经核查，公司已建立了《证券投资与衍生品交易管理制度》，明确了衍生品投资业务的职责分工与审批流程，建立了比较完善的监督机制，通过加强业务流程、决策流程和交易流程的风险控制，能够有效规范衍生品投资行为，控制衍生品投资风险。本次董事会的审议程序符合《公司法》以及《公司章程》的有关规定。公司拟开展的衍生品投资业务是以具体经营业务为依托，以套期保值为手段，以规避和防范汇率波动风险为目的。我们认为公司通过开展衍生品投资业务有利于规避汇率波动的风险，有利于提高公司抵御汇率波动的能力，为外汇资产进行保值增值，符合公司利益。综上，本次交易的内容、决策程序符合相关法律、法规和《公司章程》的规定，不存在损害公司和全体股东利益、特别是中小股东利益的情况。同意《关于开展 2022 年度金融衍生品业务的议案》。</p>

5、募集资金使用情况

适用 不适用

(1) 募集资金总体使用情况

适用 不适用

单位：万元

募集年份	募集方式	募集资金总额	本期已使用募集资金总额	已累计使用募集资金总额	报告期内变更用途的募集资金总额	累计变更用途的募集资金总额	累计变更用途的募集资金总额比例	尚未使用募集资金总额	尚未使用募集资金用途及去向	闲置两年以上募集资金金额
2020 年度	首次公开发行	41,758.17	5,257.76	37,905.21	0	0	0.00%	3,852.96	存放于募集资金专户及购买银行理财产品及结构性存款	0
合计	--	41,758.17	5,257.76	37,905.21	0	0	0.00%	3,852.96	--	0

募集资金总体使用情况说明

(一) 实际募集资金金额、资金到位时间

经中国证券监督管理委员会（以下简称“中国证监会”）《关于核准广州若羽臣科技股份有限公司首次公开发行股票的批复》（证监许可[2020]1648号）核准，公司本次募集资金总额462,536,000元，减除发行费用（不含税）人民币44,954,282.87元后，募集资金净额为人民币417,581,717.13元。2020年9月22日，公司收到首次公开发行股票募集资金435,588,037.74元（已扣除保荐及承销费用尾款（不含税）26,947,962.26元），差额18,006,320.61元为律师费、审计费、法定信息披露等其他发行费用；上述募集资金到位情况经天健会计事务所（特殊普通合伙）审计并出具《广州若羽臣科技股份有限公司验资报告》（天健验[2020]7-113号）。

(二) 募集资金使用金额及年末余额

截至2022年6月30日，公司本期使用募集资金人民币5,257.76万元，累计使用募集资金总额人民币37,905.21万元，募集资金专户余额为人民币4,216.81万元（包括累计收到的现金管理收益和专户存款利息扣除手续费的净额），除3,000万元闲置募集资金进行现金管理外，其余尚未使用的募集资金及利息在专户存储，按照募集资金投资计划使用。

(三) 募集资金管理情况

为加强和规范募集资金的管理，提高资金的使用效率，维护全体股东的合法利益，公司按照《公司法》《证券法》《深圳证券交易所股票上市规则》等法律、法规及《公司章程》的有关规定和要求，结合公司实际情况制订了《广州若羽臣科技股份有限公司募集资金管理办法》（简称《管理办法》）。根据《管理办法》，公司对募集资金实行专户存储，并和公司保荐机构、存储银行签署了《募集资金三方监管协议》，明确了各方的权利和义务。

(2) 募集资金承诺项目情况

适用 不适用

单位：万元

承诺投资项目和超募资金投向	是否已变更项目(含部分变更)	募集资金承诺投资总额	调整后投资总额(1)	本报告期投入金额	截至期末累计投入金额(2)	截至期末投资进度(3) = (2)/(1)	项目达到预定可使用状态日期	本报告期实现的效益	是否达到预计效益	项目可行性是否发生重大变化
承诺投资项目										
新品牌孵化	否	10,672.	10,672.	992.81	8,254.81	77.34%	2023年09	0	不适用	否

培育平台建设项目		72	72				月 24 日			
代理品牌营销服务一体化建设项目	否	13,541.99	13,541.99	0	13,541.99	100.00%	2023 年 09 月 24 日	0	不适用	否
电商运营配套服务中心建设项目	否	5,207.09	5,207.09	4,264.95	4,264.95	81.91%	2022 年 09 月 24 日	0	不适用	否
企业信息化管理系统建设项目	否	2,336.37	2,336.37	0	1,850	79.18%	2022 年 09 月 24 日	0	不适用	否
补充流动资金	否	10,000	10,000	0	9,993.46	99.93%		0	不适用	否
承诺投资项目小计	--	41,758.17	41,758.17	5,257.76	37,905.21	--	--	0	--	--
超募资金投向										
无										
归还银行贷款（如有）	--	0	0	0	0	0.00%	--	--	--	--
合计	--	41,758.17	41,758.17	5,257.76	37,905.21	--	--	0	--	--
未达到计划进度或预计收益的情况和原因（分具体项目）	不适用									
项目可行性发生重大变化的情况说明	不适用									
超募资金的金额、用途及使用进展情况	不适用									
募集资金投资项目实施地点变更情况	适用									
	以前年度发生 公司于 2021 年 10 月 13 日召开第三届董事会第二次会议及第三届监事会第二次会议，审议通过了《关于变更募投项目实施地点的议案》，同意公司将首次公开发行股票募投项目“新品牌孵化培育平台建设项目”、“企业信息化管理系统建设项目”的实施地点由广州市黄埔区变更至上海市虹口区；将“代理品牌营销服务一体化建设项目”的实施地点由广州市黄埔区、杭州市西湖区、上海市徐汇区变更至上海市虹口区；将“电商运营配套服务中心建设项目”的实施地点由广州市黄埔区变更至广州市天河区，保荐机构出具了核查意见。详见《关于变更募投项目实施地点的公告》（公告编号：2021-055）。									
募集资金投资项目实施方式调整情况	不适用									
募集资金投资项目先期投入及置换情况	适用									
	公司于 2020 年 10 月 23 日召开第二届董事会第十九次会议和第二届监事会第九次会议，审议通过了《关于使用募集资金置换已支付发行费用自有资金的议案》，同意公司使用募集资金置换截至 2020 年 10 月 22 日已支付发行费用的自有资金人民币 3,138,396.08 元（不含税）。天健会计事务所（特殊普通合伙）对公司以募集资金置换预先支付发行费用事项进行了鉴证，出具了天健审[2020]7-852 号《关于广州若羽臣科技股份有限公司以自筹资金预先支付发行费用的鉴证报告》，公司监事会、独立董事、保荐机构均发表了明确的同意意见（公告编号：2020-013）。									
用闲置募集资金暂时补	不适用									

充流动资金情况	
项目实施出现募集资金结余的金额及原因	不适用
尚未使用的募集资金用途及去向	截至 2022 年 6 月 30 日，闲置募集资金进行现金管理购买理财产品尚未赎回 3,000 万元，其余尚未使用的募集资金及利息在专户存储，按照募集资金投资计划使用。
募集资金使用及披露中存在的问题或其他情况	不适用

(3) 募集资金变更项目情况

适用 不适用

公司报告期不存在募集资金变更项目情况。

七、重大资产和股权出售

1、出售重大资产情况

适用 不适用

公司报告期未出售重大资产。

2、出售重大股权情况

适用 不适用

八、主要控股参股公司分析

适用 不适用

主要子公司及对公司净利润影响达 10%以上的参股公司情况

单位：元

公司名称	公司类型	主要业务	注册资本	总资产	净资产	营业收入	营业利润	净利润
莉莉买手（国际）贸易有限公司	子公司	电子商务相关	1 万港币	211,664,260.33	99,203,726.58	129,769,416.29	10,538,287.03	10,538,287.03
恒美康（国际）有限公司	子公司	电子商务相关	100 万港币	111,799,844.91	62,505,268.91	35,000,729.20	4,045,271.57	4,045,271.57

报告期内取得和处置子公司的情况

适用 不适用

公司名称	报告期内取得和处置子公司方式	对整体生产经营和业绩的影响
广州红时科技文化传媒有限公司	注销	无重大影响
舟山若羽臣贸易有限公司	注销	无重大影响
OXYGEN BRAND LIMITED/氧馥品牌有限公司	注销	无重大影响

主要控股参股公司情况说明

- 1、莉莉买手（国际）贸易有限公司主要从事电子商务业务，销售收入和利润均来自于电子商务业务；
- 2、恒美康（国际）有限公司主要从事电子商务业务，销售收入和利润均来自于电子商务业务。

九、公司控制的结构化主体情况

适用 不适用

十、公司面临的风险和应对措施

1、合作品牌风险

（1）品牌授权管理及拓展风险

公司与合作品牌方通过签订经销合同或代运营合同等方式取得授权，并提供电子商务综合服务，因此获得品牌方的授权对公司的业务发展起着至关重要的作用。如果未来公司没有达到品牌方预期或品牌方调整线上销售及地区布局策略或更换电子商务综合服务商，从而导致主要品牌方终止与公司的合作和对公司的授权，公司的业务开展将受到一定的不利影响。若品牌方在合同续期时调整供货价格、服务费率、信用政策等条款，也可能导致公司盈利水平降低。此外，随着公司与品牌方合作时间增加，品牌销售额上升，品牌方会与公司协商降低服务费率的可能性。若公司未来不及时拓展新的合作伙伴，公司将面临品牌客户流失、盈利能力下降的风险。

未来，如果由于外部市场环境变化或自身品牌战略选择，公司与主要品牌方结束合作，可能影响公司短期内的盈利水平。若公司因市场扩展不及预期导致与品牌方结束合作，可能对公司经营或声誉造成一定影响。

应对措施：通过多服务能力与品牌方产生多服务触点，从行业发展结合实际运营与品牌方建立深度合作关系。

（2）受品牌商经营情况和商品质量影响的风险

公司主要业务包括线上代运营业务、渠道分销业务等模式，公司的收入达成通常与品牌商实际经营情况和商品质量有着直接关系。公司采购的商品，面向众多的品牌方，从采购至最终商品送达消费者手中面临诸多环节，消费者有可能会因遭遇质量问题而向公司提出索赔，同时，若品牌商因自身经营问题出现供应链管理不善、市场声誉受损等情况，可能导致该品牌商品销售规模下降，从而影响公司的盈利收入。

应对措施：时刻关注品牌商的经营情况，制定应急预案，公司安排专人负责商品质量控制，严格履行采购、库存、销售等各个环节的监督。

（3）返利对公司经营业绩影响的风险

品牌方为激励销售或为稳定零售价格体系，通常根据采购订货指标完成情况给予采购方一定比例的采购返利，或将销售过程中发生的费用支持（满减费用、优惠券等）、指定价格销售的差价以销售返利形式对采购方进行补偿，系品牌方促进产品销售的一种商业惯例。公司根据品牌方给予的采购返利冲减相应的存货成本或营业成本，销售返利冲减相应营业成本。

由于销售返利在销售活动开展前已与品牌方达成补偿标准，不以销售量或销售额为考核目标，销售返利实现的风险较小；采购返利通常以订货指标为考核标准，若未来品牌方返利政策发生重大不利变化或其他因素导致公司获得的返利出现下降或无法收回，公司的盈利能力将因此受到不利影响。

应对措施：加强返利管理，通过事前确认，事中对帐，事后监督及时兑现确保返利收回。

2、自有品牌收益不达预期风险

伴随市场不断出现新的机会与增长点，以及细分市场不断涌现的消费新需求，公司通过孵化自有品牌来实现相关业务市场的拓展。经过公司的努力，自有品牌在商品交易总额（GMV）和营业收入方面已初具规模，在客户口碑、品牌影响力等方面已经具备一定的品牌效应。但是自有品牌目前处于市场拓展期，若公司持续加大自有品牌的市场推广费用、研发费用、人力等，可能对公司盈利产生影响。

应对措施：立足公司核心竞争力，围绕自有品牌资产长期发展布局费用预算，借助自有品牌在市场推广及数字营销上的持续创新，不断反哺代运营业务，提升公司盈利水平。

3、合作电商平台风险

（1）公司经营受合作电商平台流量获取和分配而波动的风险

由于公司主要销售网络及营销渠道均以国内各电商平台为基础，电商平台的流量获取能力对公司经营有重要影响。若电商平台出现推广不力、消费体验差、声誉受损等情形导致流量获取能力减弱，可能会对公司运营成本、消费者投诉率、销售业绩等产生不利影响。同时，电商平台掌握所获取巨大流量资源的分配权，并制定了复杂的流量分配规则，公司日常经营主要通过资源采购和保持店铺平台评级的方式以获取平台付费流量和免费流量，但若公司未来运营过程中付费流量资源采购难度加大或平台流量分配规则对公司不利，可能对公司运营效果和销售业绩产生不利影响。因此，公司的经营业绩存在受电商合作平台流量获取和分配而波动的风险。

应对措施：发挥公司全渠道运营优势，多元化布局渠道，通过服务能力增加及迭代拓展新兴渠道。

（2）电商平台依赖风险

目前，公司主要与天猫、京东、拼多多、唯品会、抖音等大型电商平台合作，随着电商整体增速放缓，平台之间的竞争加剧，各平台规则、运营政策变化越来越快，若公司不能快速熟悉和适应新的规则

调整，将导致公司运营发生阻碍。此外，若平台提高店铺运营及推广的收费水平，将压缩公司业务和利润的空间，公司的财务状况和经营业绩增长存在一定风险。

应对措施：快速学习和熟悉掌握各电商最新平台规则和运营政策，制定应急预案和策略，提升运营能力。

4、市场环境风险

（1）国际贸易摩擦及汇率风险

公司合作的品牌大部分为国际品牌，若中国未来与其他国家产生贸易摩擦、产业政策出现不利调整或人民币对外币汇率发生不利变动，并直接涉及公司合作品牌的主要产品，可能对公司经营业绩产生不利影响。同时，目前公司与海外品牌开展合伙过程中，采用外币进行结算，因汇率变动，可能对公司当期的汇兑损益产生较大影响。

应对措施：关注国际形势，加强多币别管理，应用跨境资金池、保持收付结算使用统一币种等多手段减少汇率影响。

（2）行业监管政策变动的风险

中国电子商务行业处于快速发展和不断变化的过程中，有关电子商务行业监管的法律法规正在不断完善和变化。日后，如果国家对业内公司的准入资质和经营条件等提出更加严格的限制，可能对公司业务持续稳定发展产生一定影响。如果公司不能及时适应和应对这种变化，对公司的发展也会产生阻碍的可能。此外，随着国家对网络直播行业监管力度提升，2021 年出现部分头部主播被税务部门处罚的现象，对于监管愈趋严格，对公司与达人直播也提出了更高的要求。如果违反了监管的相关法律法规，公司也会面临相应处罚的风险。

应对措施：掌握最新的行业监管政策，严格遵守监管法律法规，强化自身责任和意识。

第四节 公司治理

一、报告期内召开的年度股东大会和临时股东大会的有关情况

1、本报告期股东大会情况

会议届次	会议类型	投资者参与比例	召开日期	披露日期	会议决议
2022 年第一次临时股东大会	临时股东大会	41.48%	2022 年 01 月 18 日	2022 年 01 月 19 日	《2022 年第一次临时股东大会决议公告》（公告编号：2022-007）详见巨潮资讯网（www.cninfo.com.cn）
2022 年第二次临时股东大会	临时股东大会	58.85%	2022 年 02 月 14 日	2022 年 02 月 15 日	《2022 年第二次临时股东大会决议公告》（公告编号：2022-014）详见巨潮资讯网（www.cninfo.com.cn）
2021 年年度股东大会	年度股东大会	56.51%	2022 年 05 月 13 日	2022 年 05 月 14 日	《2021 年年度股东大会决议公告》（公告编号：2022-043）详见巨潮资讯网（www.cninfo.com.cn）
2022 年第三次临时股东大会	临时股东大会	62.98%	2022 年 06 月 13 日	2022 年 06 月 14 日	《2022 年第三次临时股东大会决议公告》（公告编号：2022-057）详见巨潮资讯网（www.cninfo.com.cn）

2、表决权恢复的优先股股东请求召开临时股东大会

适用 不适用

二、公司董事、监事、高级管理人员变动情况

适用 不适用

姓名	担任的职务	类型	日期	原因
罗志青	董事	被选举	2022 年 01 月 18 日	公司 2022 年第一次临时股东大会选举

三、本报告期利润分配及资本公积金转增股本情况

适用 不适用

公司计划半年度不派发现金红利，不送红股，不以公积金转增股本。

四、公司股权激励计划、员工持股计划或其他员工激励措施的实施情况

适用 不适用

1、股权激励

(1) 2022 年 5 月 25 日, 公司召开第三届董事会第八次会议, 审议通过了《关于〈广州若羽臣科技股份有限公司 2022 年股票期权激励计划(草案)〉及其摘要的议案》《关于〈广州若羽臣科技股份有限公司 2022 年股票期权激励计划实施考核管理办法〉的议案》《关于提请股东大会授权董事会办理股权激励相关事宜的议案》, 公司独立董事就本次激励计划相关事项发表了同意的独立意见, 独立财务顾问出具了独立财务顾问报告, 律师出具了法律意见书。同日, 公司第三届监事会第七次会议, 审议通过了《关于〈广州若羽臣科技股份有限公司 2022 年股票期权激励计划(草案)〉及其摘要的议案》《关于〈广州若羽臣科技股份有限公司 2022 年股票期权激励计划实施考核管理办法〉的议案》《关于核实公司〈2022 年股票期权激励计划首次授予激励对象名单〉的议案》, 公司监事会对本次激励计划的相关事项进行核实并出具核查意见。具体详见公司 2022 年 5 月 26 日刊登在巨潮资讯网(www.cninfo.com.cn)的相关公告。

(2) 2022 年 5 月 26 日至 2022 年 6 月 4 日, 公司对本次激励计划首次授予的激励对象姓名及职务通过内部 OA 系统进行了公示, 在公示期内, 公司监事会未收到员工对本次激励计划激励对象的异议。2022 年 6 月 7 日, 公司召开第三届监事会第八次会议, 监事会出具了《监事会关于 2022 年股票期权激励计划首次授予激励对象名单的公示情况说明及核查意见》。具体详见公司 2022 年 6 月 8 日刊登在巨潮资讯网(www.cninfo.com.cn)的相关公告。

(3) 2022 年 6 月 13 日, 公司召开 2022 年第三次临时股东大会, 审议通过了《关于〈广州若羽臣科技股份有限公司 2022 年股票期权激励计划(草案)〉及其摘要的议案》《关于〈广州若羽臣科技股份有限公司 2022 年股票期权激励计划实施考核管理办法〉的议案》和《关于提请股东大会授权董事会办理股权激励相关事宜的议案》, 律师出具相应的法律意见书。同日, 公司发布《关于公司 2022 年股票期权激励计划内幕信息知情人及激励对象买卖公司股票情况的自查报告》。具体详见公司 2022 年 6 月 14 日刊登在巨潮资讯网(www.cninfo.com.cn)的相关公告。

(4) 2022 年 7 月 15 日, 公司召开第三届董事会第九次会议、第三届监事会第九次会议, 审议通过了《关于调整公司 2022 年股票期权激励计划首次授予部分激励对象名单、授予数量及行权价格的议案》《关于向公司 2022 年股票期权激励计划激励对象首次授予股票期权的议案》。公司 2021 年度权益分派于 2022 年 6 月 6 日实施完毕, 公司同步对 2022 年股票期权激励计划的行权价格进行调整, 本次股票期权行权价格由 13.59 元/股调整为 13.39 元/股。公司原激励对象中有 2 名激励对象因个人原因自愿放弃激励资格, 调整后, 首次授予激励对象人数由 147 人调整为 145 人; 拟授予激励对象的股票期权数量由 900.00 万份调整为 893.00 万份, 其中: 首次授予股票期权数量由 720.00 万份调整为 715.00 万份,

预留授予股票期权数量由 180.00 万份调整为 178.00 万份（因首次授予股数调减导致预留部分占本次激励计划的总比例大于 20%，故同步调整预留部分股数）。公司独立董事对此发表了同意的独立意见，独立财务顾问出具了独立财务顾问报告，律师出具了法律意见书，监事会对此进行核实并发表了核查意见。具体详见公司 2022 年 7 月 19 日刊登在巨潮资讯网（www.cninfo.com.cn）的相关公告。

（5）2022 年 7 月 29 日，经深圳证券交易所、中国证券登记结算有限责任公司深圳分公司审核确认，公司已完成 2022 年股票期权激励计划首次授予登记工作，期权简称：若羽 JLC1，期权代码：037272，首次授予的股票期权授予人数为 145 人，授予数量为 715.00 万份。具体详见公司 2022 年 7 月 30 日刊登在巨潮资讯网（www.cninfo.com.cn）的相关公告。

2、员工持股计划的实施情况

适用 不适用

3、其他员工激励措施

适用 不适用

第五节 环境和社会责任

一、重大环保问题情况

上市公司及其子公司是否属于环境保护部门公布的重点排污单位

是 否

报告期内因环境问题受到行政处罚的情况

公司或子公司名称	处罚原因	违规情形	处罚结果	对上市公司生产经营的影响	公司的整改措施
不适用	不适用	不适用	不适用	不适用	不适用

参照重点排污单位披露的其他环境信息

无

在报告期内为减少其碳排放所采取的措施及效果

适用 不适用

公司在日常经营管理中积极宣讲环保节能，减少一次性办公耗材的使用，推行节水节电与无纸化办公，营造环境友好型办公氛围。

未披露其他环境信息的原因

公司及控股子公司从事电子商务服务业，不属于环境保护部门公布的重点排污单位。

二、社会责任情况

公司严格按照《公司法》《证券法》《深圳证券交易所上市公司自律监管指引第 1 号——主板上市公司规范运作》等法律法规，不断完善公司内部法人治理结构和内部控制体系。公司依法规范运作，坚持公平、公正、公开地对外所有股东、投资者，充分发挥董事会、监事会、股东大会和管理层的作用，注重保护投资者的合法权益。2022 年，公司修订了《公司章程》《股东大会议事规则》《控股股东、实际控制人行为规范》《对外担保制度》等制度，完善公司治理的制度依据，保护全体股东的合法权益。

公司严格贯彻执行《劳动合同法》《社会保险法》等各项法律法规，保障职工合法权益，不断健全符合法律要求的人力资源管理体系和规范的员工管理体系，形成了稳定和谐的关系，致力于培养出优秀的人才，帮助每一位员工实现自我价值，与企业共同成长。2022 年 1 月 14 日，公司凭借良好的业界口碑及具有成长潜力的员工培养模型在智联招聘、北京大学社会调查研究中心等机构联合主办的“2021 中国年度最佳雇主颁奖盛典暨中国人力资源国际管理论坛”中荣膺 2021 最佳雇主称号。

今年疫情期间，公司积极鼓励上海区域员工居家办公，同时协调资源，特别准备了一批暖心守“沪”礼包，并在运输条件十分紧张的情况下，第一时间把爱心食材礼包送到了居家隔离的员工手上，以缓解燃眉之急，让大家能度过有爱、有温暖的隔离期。公司党支部以实际行动支援疫情防控工作，积极协助配合街道和社区开展好宣传引导、核酸检测、流调排查、服务保障等各项工作。发挥基层党组织的战斗堡垒作用和党员先锋模范作用。

作为广州市优秀民营企业，公司以党建工作为指引，积极响应党的号召，践行社会主义核心价值观，主动承担社会责任，携手政府、社会公益组织先后合作开展了“护苗计划”、“关爱儿童公益月”、“正果镇关爱困境儿童”等活动。2022年1月15日参与黄埔区大沙街道“来穗小金雁”专场关爱活动，为帮助外来务工人员及其子女融入当地生活贡献企业的一份力量。

第六节 重要事项

一、公司实际控制人、股东、关联方、收购人以及公司等承诺相关方在报告期内履行完毕及截至报告期末超期未履行完毕的承诺事项

适用 不适用

承诺事由	承诺方	承诺类型	承诺内容	承诺时间	承诺期限	履行情况
首次公开发行或再融资时所作承诺	横琴业显投资企业（有限合伙）、前海股权投资基金（有限合伙）	关于所持股份流通限制和自愿锁定股份的承诺	一、自公司首次公开发行的股票在证券交易所上市之日起 12 个月内，不转让或者委托他人管理承诺人在公司首次公开发行股票前所持有的公司股份，也不由公司回购承诺人所持公司的该等股份。因公司进行权益分派等导致承诺人直接或间接持有的公司股份发生变化的，亦遵守上述规定。二、前述股票锁定期满后，承诺人将根据市场情况及自身需要选择合法方式进行减持，届时将严格遵守《公司法》、《证券法》、《上市公司股东、董监高减持股份的若干规定》、《深圳证券交易所股票上市规则》、《深圳证券交易所上市公司股东及董事、监事、高级管理人员减持股份实施细则》等相关规定。如相关法律、行政法规及规范性文件对承诺人持有的公司股份的转让、减持另有要求的，则承诺人将按相关要求执行。三、本人/本企业将严格履行上述承诺，如若违反上述承诺，承诺人愿意承担相应的法律责任。	2020 年 09 月 25 日	承诺履行完毕为止	截至本报告期末，承诺事项已履行完毕
承诺是否按时履行	是					
如承诺超期未履行完毕的，应当详细说明未完成履行的具体原因及下一步的工作计划	不适用					

二、控股股东及其他关联方对上市公司的非经营性占用资金情况

适用 不适用

公司报告期不存在控股股东及其他关联方对上市公司的非经营性占用资金。

三、违规对外担保情况

适用 不适用

公司报告期无违规对外担保情况。

四、聘任、解聘会计师事务所情况

半年度财务报告是否已经审计

是 否

公司半年度报告未经审计。

五、董事会、监事会对会计师事务所本报告期“非标准审计报告”的说明

适用 不适用

六、董事会对上年度“非标准审计报告”相关情况的说明

适用 不适用

七、破产重整相关事项

适用 不适用

公司报告期未发生破产重整相关事项。

八、诉讼事项

重大诉讼仲裁事项

适用 不适用

本报告期公司无重大诉讼、仲裁事项。

其他诉讼事项

适用 不适用

诉讼(仲裁)基本情况	涉案金额(万元)	是否形成预计负债	诉讼(仲裁)进展	诉讼(仲裁)审理结果及影响	诉讼(仲裁)判决执行情况	披露日期	披露索引
报告期内未达到重大诉讼披露标准的诉讼事项汇总(原告)	236.05	否	未结案或已结案审理中	审理中,不会对公司的持续经营能力和财务状况产生重大影响	审理中		不适用

九、处罚及整改情况

适用 不适用

十、公司及其控股股东、实际控制人的诚信状况

适用 不适用

报告期内，公司及其控股股东、实际控制人不存在未履行法院生效判决、所负数额较大的债务到期未清偿的情况。

十一、重大关联交易

1、与日常经营相关的关联交易

适用 不适用

关联交易方	关联关系	关联交易类型	关联交易内容	关联交易定价原则	关联交易价格	关联交易金额(万元)	占同类交易金额的比例	获批的交易额度(万元)	是否超过获批额度	关联交易结算方式	可获得同类交易市价	披露日期	披露索引
上海发网供应链管理有限公司	公司持股 5%以上股东及其一致行动人宁波晨晖盛景股权投资合伙企业(有限合伙)过去十二个月持有上海发网 2.52%的股权、江苏中韩晨晖朗姿股权投资基金(有限合伙)过去十二个月持有上海发网 0.79%的股权，且宁波晨晖盛景股权投资合伙企业(有限合伙)派驻监事在上海发网任职。宁波晨晖盛景股权投资合伙企业(有限合伙)和江苏中韩晨晖朗姿股权投资基金(有限合伙)已于 2021 年 10 月 22 日退出上海发网股权。基于上述关系，根据《深圳证券交易所股票上市规则》，公司在《招股说明书》中将上海发网认定为公司关联方。基于审慎严谨及一致性的原则，我们延续上述原则，在宁	向关联人采购商品和接受劳务	仓储物流服务	市场定价	市场价格	325.62	17.49%	2,500	否	银行结算	无	2022 年 04 月 23 日	详见公司于 2022 年 4 月 23 日在巨潮资讯网披露的《关于公司 2021 年日常关联交易确认及 2022 年日常关联交易预计的公告》(公告编号: 2022-025)。

波晨晖盛景股权投资合伙企业（有限合伙）及其一致行动人退出上海发网股权后的一年内，仍将上海发网及其附属企业视为本公司关联法人。												
合计	--	--	325.62	--	2,500	--	--	--	--	--	--	--
大额销货退回的详细情况	无											
按类别对本期将发生的日常关联交易进行总金额预计的，在报告期内的实际履行情况（如有）	公司与上述关联方日常关联交易的实际发生总金额未超过预计总金额。公司与关联方的年度日常关联交易预计是基于业务开展进行的初步判断，较难实现准确预计，因此与实际发生情况存在一定的差异。											
交易价格与市场参考价格差异较大的原因（如适用）	不适用											

2、资产或股权收购、出售发生的关联交易

适用 不适用

关联方	关联关系	关联交易类型	关联交易内容	关联交易定价原则	转让资产的账面价值（万元）	转让资产的评估价值（万元）	转让价格（万元）	关联交易结算方式	交易损益（万元）	披露日期	披露索引
王玉	王玉先生为公司控股股东、实际控制人、董事长兼总经理	购买房产	为满足公司经营发展需要，推进公司“电商运营配套项目”的建设实施，公司拟使用募集资金向公司控股股东、实际控制人王玉先生购买广州市天河区花城大道68号环球都会广场24层2407至2410房不动产作为上述募投项目的实施场地。	以中联国际评估咨询有限公司对标的资产的评估价值作为本次交易的交易价格	4,264.95	4,264.95	4,264.95	银行结算	0	2022年01月29日	详见公司于2022年1月29日在巨潮资讯网披露的《关于购买房产暨关联交易的公告》（公告编号：2022-012）。
转让价格与账面价值或评估价值差异较大的原因（如有）				不适用							
对公司经营成果与财务状况的影响情况				本次关联交易属正常的经营行为，符合公司募集资金投资项目计划及日常经营的需要，不会对公司财务状况和经营管理产生重大影响。							
如相关交易涉及业绩约定的，报告期内的业绩实现情况				不适用							

3、共同对外投资的关联交易

适用 不适用

共同投资方	关联关系	被投资企业的名称	被投资企业的主营业务	被投资企业的注册资本	被投资企业的总资产(万元)	被投资企业的净资产(万元)	被投资企业的净利润(万元)
天津若羽臣企业管理咨询合伙企业(有限合伙)	天津若羽臣为公司实际控制人王玉先生及王文慧女士控制的企业,直接持有公司7.89%的股权,为公司关联法人。	样美生物科技(北京)有限公司	家用护肤产品	156.4735万元	1,645.58	15,179.63	-481.1
被投资企业的重大在建项目的进展情况(如有)		无					

4、关联债权债务往来

适用 不适用

公司报告期不存在关联债权债务往来。

5、与存在关联关系的财务公司的往来情况

适用 不适用

公司与存在关联关系的财务公司与关联方之间不存在存款、贷款、授信或其他金融业务。

6、公司控股的财务公司与关联方的往来情况

适用 不适用

公司控股的财务公司与关联方之间不存在存款、贷款、授信或其他金融业务。

7、其他重大关联交易

适用 不适用

(1) 关于实际控制人为公司申请授信融资提供担保暨关联交易事项

公司2021年年度股东大会审议通过了《关于公司2022年度综合授信额度的议案》，同意公司及各子公司向相关银行申请合计不超过6亿元综合授信额度，利率参考行业标准及中国人民银行基本利率确定，授信期限有效期自公司2021年年度股东大会审议通过后起，至公司下一年度股东大会召开之日止。经2021年年度股东大会审议通过了《关于实际控制人为公司申请授信融资提供担保暨关联交易的议案》，公司实际控制人王玉、王文慧夫妇为上述综合授信额度6亿元提供连带责任担保，以上连带责任担保为无偿担保，不向公司收取任何费用，也无需公司提供任何反担保，公司可以根据实际经营情况在股东大会审议通过后一年有效期内、在担保额度内连续、循环使用。具体内容详见公司于2022年4月23日在巨潮资讯网

(www.cninfo.com.cn) 刊登的《关于实际控制人为公司申请授信融资提供担保暨关联交易的公告》（公告编号 2022-021）。

（2）关于与关联方共同投资暨关联交易的事项及相关进展

2022 年 4 月 30 日，公司于巨潮资讯网（www.cninfo.com.cn）披露《关于与关联方共同投资暨关联交易的公告》（公告编号：2022-037），公司全资子公司芜湖若羽臣与天津若羽臣、样美生物及上海期晨企业管理合伙企业（有限合伙）共同签署《增资协议书》。芜湖若羽臣以自有资金出资人民币 500 万元认购样美生物新增注册资本 7.1124 万元，天津若羽臣出资人民币 500 万元认购样美生物新增注册资本 7.1124 万元，上述增资事项完成后，芜湖若羽臣、天津若羽臣分别持有样美生物的股权比例为 4.1597%。天津若羽臣为公司实际控制人王玉先生及王文慧女士控制的企业，直接持有公司 7.89% 的股权。根据《深圳证券交易所股票上市规则（2022 年修订）》等相关规定，天津若羽臣为公司关联法人，本次共同投资事项构成关联交易。公司于 2022 年 6 月 29 日披露《关于与关联方共同投资暨关联交易的进展公告》（公告编号：2022-062），样美生物已经完成目前上市销售的两款产品的普通化妆品备案。

重大关联交易临时报告披露网站相关查询

临时公告名称	临时公告披露日期	临时公告披露网站名称
关于购买房产暨关联交易的公告	2022 年 01 月 29 日	http://www.cninfo.com.cn
关于购买房产暨关联交易的进展公告	2022 年 04 月 28 日	http://www.cninfo.com.cn
关于实际控制人为公司申请授信融资提供担保暨关联交易的公告	2022 年 04 月 23 日	http://www.cninfo.com.cn
关于与关联方共同投资暨关联交易的公告	2022 年 04 月 30 日	http://www.cninfo.com.cn
关于与关联方共同投资暨关联交易的进展公告	2022 年 06 月 29 日	http://www.cninfo.com.cn

十二、重大合同及其履行情况

1、托管、承包、租赁事项情况

（1）托管情况

适用 不适用

公司报告期不存在托管情况。

（2）承包情况

适用 不适用

公司报告期不存在承包情况。

(3) 租赁情况

☑适用 □不适用

租赁情况说明

报告期内发生或以前期间发生但延续到报告期内公司的主要租赁场地如下：

序号	出租人	租赁房产	租赁面积 (平方米)	租赁用途	租赁期限
1	广州市明和实业有限公司	广州市天河区珠江东路 16 号 3201 房全层单元	2325.01	办公	2019 年 7 月 1 日至 2024 年 6 月 30 日
2	广州市明和实业有限公司	广州市天河区珠江东路 16 号 3401 房之自编 0106A 单元	528.74	办公	2018 年 2 月 24 日至 2024 年 6 月 30 日
3	广州开投润埔实业发展集团有限公司	广州市黄浦区大沙地 319 号保利 中誉广场 25 楼 2501-2517 单元	1630.29	办公	2020 年 4 月 1 日至 2022 年 5 月 30 日
4	广州市明和实业有限公司	广州市天河区珠江东路 16 号 4101 房之自编 01B、06 单元	445.14	办公	2020 年 11 月 9 日至 2024 年 6 月 30 日
5	上海东方众鑫投资有限公司	上海市静安区南京西路 669 号 2302、2303、2304 室	437.12	办公	2021 年 5 月 12 日至 2023 年 5 月 11 日
6	广州市明和实业有限公司	广州市天河区珠江东路 16 号 4001 房之自编 05 单元	311.18	办公	2021 年 10 月 22 日至 2024 年 6 月 30 日
7	广州开投润埔实业发展集团有限公司	广州市黄埔区镇东路 2 号 501 房	1576.31	办公	2022 年 6 月 15 日至 2025 年 6 月 14 日
8	广州鑫泰商业发展有限公司	广州市黄埔区大沙地东 319 号 607 房自编 A	70.79	办公	2022 年 5 月 20 日至 2025 年 5 月 19 日

为公司带来的损益达到公司报告期利润总额 10%以上的项目

☑适用 □不适用

出租方名称	租赁方名称	租赁资产情况	租赁资产涉及金额 (万元)	租赁起始日	租赁终止日	租赁收益 (万元)	租赁收益确定依据	租赁收益对公司影响	是否关联交易	关联关系
广州市明和实业有限公司	广州若羽臣科技股份有限公司	办公楼	1,889.54	2019 年 07 月 01 日	2022 年 06 月 30 日	-327.27	双方签订的租赁合同	绝对值金额占利润总额的 41.69%	否	不构成关联关系
广州市润埔投资有限公司	广州若羽臣科技股份有限公司	办公楼	502.65	2020 年 04 月 01 日	2022 年 05 月 31 日	-100.51	双方签订的租赁合同	绝对值金额占利润总额的 12.80%	否	不构成关联关系

2、重大担保

□适用 ☑不适用

公司报告期不存在重大担保情况。

3、委托理财

适用 不适用

单位：万元

具体类型	委托理财的资金来源	委托理财发生额	未到期余额	逾期未收回的金额	逾期未收回理财已计提减值金额
银行理财产品	募集资金	4,990	3,000	0	0
银行理财产品	自有资金	600	600	0	0
合计		5,590	3,600	0	0

单项金额重大或安全性较低、流动性较差、不保本的高风险委托理财具体情况

适用 不适用

委托理财出现预期无法收回本金或存在其他可能导致减值的情形

适用 不适用

4、其他重大合同

适用 不适用

公司报告期不存在其他重大合同。

十三、其他重大事项的说明

适用 不适用

1、关于控股股东部分股份解除质押事项

公司于 2021 年 12 月 30 日接到控股股东王玉先生关于部分股份解除质押的通知，获悉其所持有本公司的部分股份解除质押，本次解除质押股份数量合计为 10,791,600 股，占其所持股份比例合计为 31.55%，占公司总股本比例合计为 8.87%，质权人为中国国际金融股份有限公司。具体内容详见 2022 年 1 月 1 日公司于巨潮资讯网（www.cninfo.com.cn）披露的《关于控股股东部分股份解除质押的公告》（公告编号：2022-006）。

2、关于补选董事事项

公司于 2021 年 12 月 30 日召开第三届董事会第四次会议，并于 2022 年 1 月 18 日召开 2022 年第一次临时股东大会审议通过《关于补选第三届董事会非独立董事的议案》。根据《公司法》、《深圳证券交易所股票上市规则》、《公司章程》等有关规定，经公司控股股东、董事长王玉提名，并经公司第三届董事会提名委员会资格审核，选举罗志青女士担任公司第三届董事会董事及战略委员会委员，任期自股东大会审议通过之日起至第三届董事会届满之日止。具体内容详见公司披露于巨潮资讯网（http://www.cninfo.com.cn）的《关于董事、高管辞职暨董事离任三年内再次被提名为董事候选人的公告》（公告编号：2022-004）。

3、关于持股 5%以上股东及其一致行动人减持股份及相关进展事项

公司持股 5%以上股东及其一致行动人宁波晨晖盛景股权投资合伙企业（有限合伙）（以下简称“晨晖盛景”）、宁波晨晖创新投资管理有限公司—江苏中韩晨晖朗姿股权投资基金（有限合伙）（以下简称“晨晖朗姿”）、晏小平第一期减持股份计划以集中竞价和大宗交易方式合计减持公司股份不超过 3,650,994 股（占公司总股本比例不超过 3.00%）。公司于 2022 年 1 月 26 日在巨潮资讯网（www.cninfo.com.cn）披露《关于持股 5%以上股东及其一致行动人减持股份计划时间过半的进展公告》（公告编号：2022-008），公司披露的前述减持计划时间已过半。2022 年 4 月 28 日，公司披露《关于持股 5%以上股东及其一致行动人减持股份计划时间届满的公告》（公告编号：2022-034），上述减持计划时间已经届满。

2022 年 5 月 24 日，公司披露《关于持股 5%以上股东及其一致行动人减持股份预披露公告》（公告编号：2022-045），晨晖盛景、晨晖朗姿、晏小平第二期股份减持计划以集中竞价和/或大宗交易方式合计减持公司股份不超过 4,867,992 股（约占公司总股本比例 4.00%）。其中通过集中竞价方式减持的，将在预披露公告披露之日起十五个交易日后的六个月内进行，减持公司股份不超过 2,433,996 股（即不超过公司股份总数的 2.00%；其中任意连续 90 个自然日内，减持股份的总数不超过公司股份总数的 1.00%）；通过大宗交易方式减持的，将在预披露公告披露之日起三个交易日后的六个月内进行，减持公司股份不超过 2,433,996 股（即不超过公司股份总数的 2.00%；其中任意连续 90 个自然日内，减持股份的总数不超过公司股份总数的 2.00%）。公司于 2022 年 7 月 2 日披露《关于持股 5%以上股东及其一致行动人股份变动比例达到 1%的公告》（公告编号：2022-063），晨晖盛景及其一致行动人晨晖朗姿、晏小平已累计减持公司股份 1,225,000 股，累计减持变动比例达 1.01%。截止本报告披露日，减持计划尚未实施完毕。

4、公司变更注册地址事项

公司分别于 2022 年 5 月 25 日和 2022 年 6 月 13 日召开第三届董事会第八次会议、2022 年第三次临时股东大会，审议通过了《关于变更注册地址暨修改〈公司章程〉的议案》，同意变更公司注册地址并对《公司章程》相关条款进行修改。具体内容详见 2022 年 5 月 26 日公司于巨潮资讯网（www.cninfo.com.cn）披露的《关于变更注册地址暨修改〈公司章程〉的公告》（公告编号：2022-051）。2022 年 6 月 23 日公司于巨潮资讯网（www.cninfo.com.cn）披露了《关于完成注册地址工商变更登记并换发营业执照的公告》（公告编号：2022-060），公司完成注册地址工商变更登记及公司章程工商备案手续，并取得了广州市市场监督管理局换发的《营业执照》，公司变更后的注册地址为广州市黄埔区大沙地东 319 号 607 房自编 A。

5、关于注销分公司的事项

公司于 2021 年 12 月 31 日召开第三届董事会第四次会议，审议通过了《关于注销分公司的议案》，同意公司注销广州若羽臣科技股份有限公司杭州分公司（以下简称“杭州分公司”），并授权公司董事长及其指定人员负责办理注销、清算等相关工作事宜。具体内容详见 2022 年 1 月 1 日于巨潮资讯网（www.cninfo.com.cn）刊登的《关于注销分公司的公告》（公告编号 2022-003）。

十四、公司子公司重大事项

适用 不适用

1、关于全资子公司参与投资产业基金的事项

为充分借助专业投资机构的资源和投资管理优势，拓展公司在新消费领域的产业发展机会，进一步推动公司业务发展，公司全资子公司芜湖若羽臣作为有限合伙人以自有资金 500 万元人民币投资宝捷会基金。具体内容详见 2022 年 6 月 21 日于巨潮资讯网（www.cninfo.com.cn）披露的《关于全资子公司参与投资产业基金的公告》（公告编号：2022-059）。2022 年 7 月 28 日，公司于巨潮资讯网（www.cninfo.com.cn）披露《关于全资子公司参与投资产业基金的进展公告》（公告编号：2022-069），宝捷会基金已完成工商变更登记，并取得苏州工业园区行政审批局颁发的《营业执照》。

2、关于终止对外投资设立全资子公司并注销完成的事项

公司第二届董事会第二十次会议审议通过了《关于拟投资设立全资子公司的议案》，同意公司设立广州红时传媒科技有限公司（以下简称“广州红时”），具体内容详见 2021 年 2 月 4 日于巨潮资讯网（www.cninfo.com.cn）刊登的《关于拟投资设立全资子公司的公告》（公告编号 2021-004）。2021 年 12 月 31 日公司召开第三届董事会第四次会议，会议审议通过了《关于终止对外投资设立全资子公司的议案》，决定终止对外投资设立全资子公司事项；同时公司董事会授权董事长及其指定人员签署本次终止对外投资事项涉及的相关文件，并全权办理终止事项相应的手续。具体内容详见 2022 年 1 月 1 日于巨潮资讯网（www.cninfo.com.cn）披露的《关于终止对外投资设立全资子公司的公告》（公告编号 2022-002）。2022 年 6 月 24 日公司于巨潮资讯网（www.cninfo.com.cn）披露《关于全资子公司注销完成的公告》（公告编号：2022-061），广州红时注销完成，公司合并财务报表的范围将相应发生变化，广州红时不再纳入公司合并报表范围。

第七节 股份变动及股东情况

一、股份变动情况

1、股份变动情况

单位：股

	本次变动前		本次变动增减（+，-）					本次变动后	
	数量	比例	发行新股	送股	公积金转股	其他	小计	数量	比例
一、有限售条件股份	50,017,048	41.10%						50,017,048	41.10%
1、国家持股									
2、国有法人持股									
3、其他内资持股	50,017,048	41.10%						50,017,048	41.10%
其中：境内法人持股	9,600,000	7.89%						9,600,000	7.89%
境内自然人持股	40,417,048	33.21%						40,417,048	33.21%
4、外资持股									
其中：境外法人持股									
境外自然人持股									
二、无限售条件股份	71,682,792	58.90%						71,682,792	58.90%
1、人民币普通股	71,682,792	58.90%						71,682,792	58.90%
2、境内上市的外资股									
3、境外上市的外资股									
4、其他									
三、股份总数	121,699,840	100.00%						121,699,840	100.00%

股份变动的理由

适用 不适用

股份变动的批准情况

适用 不适用

股份变动的过户情况

适用 不适用

股份回购的实施进展情况

适用 不适用

采用集中竞价方式减持回购股份的实施进展情况

适用 不适用

股份变动对最近一年和最近一期基本每股收益和稀释每股收益、归属于公司普通股股东的每股净资产等财务指标的影响

适用 不适用

公司认为必要或证券监管机构要求披露的其他内容

适用 不适用

2、限售股份变动情况

□适用 不适用

二、证券发行与上市情况

□适用 不适用

三、公司股东数量及持股情况

单位：股

报告期末普通股股东总数	14,708	报告期末表决权恢复的优先股股东总数（如有）（参见注8）	0					
持股 5%以上的普通股股东或前 10 名普通股股东持股情况								
股东名称	股东性质	持股比例	报告期末持有的普通股数量	报告期内增减变动情况	持有有限售条件的普通股数量	持有无限售条件的普通股数量	质押、标记或冻结情况	
							股份状态	数量
王玉	境内自然人	28.11%	34,207,048	0	34,207,048	0	质押	5,721,000
朗姿股份有限公司	境内非国有法人	12.33%	15,000,000	0	0	15,000,000		
天津若羽臣企业管理咨询合伙企业（有限合伙）	境内非国有法人	7.89%	9,600,000	0	9,600,000	0		
宁波晨晖盛景股权投资合伙企业（有限合伙）	境内非国有法人	4.27%	5,202,333	-60,000	0	5,202,333	冻结	2,576,719
王文慧	境内自然人	3.99%	4,860,000	0	4,860,000	0		
宁波晨晖创新投资管理有限公司—江苏中韩晨晖朗姿股权投资基金（有限合伙）	境内非国有法人	2.27%	2,763,603	-103,000	0	2,763,603		
姜立涛	境内自然人	2.17%	2,635,001	0	0	2,635,001		
珠海厚钰凯盛股权投资基金企业（有限合伙）	境内非国有法人	1.71%	2,083,333	0	0	2,083,333		
金英顺	境内自然人	1.52%	1,853,166	-751,000	0	1,853,166		
徐晴	境内自然人	1.48%	1,800,000	0	1,350,000	450,000		
战略投资者或一般法人因配售新股成为前 10 名普通股股东的情况（如有）（参见注 3）	无							
上述股东关联关系或一致行动的说明	前 10 名股东中王玉先生与王文慧女士系夫妻关系，天津若羽臣企业管理咨询合伙企业（有限合伙）系由王玉、王文慧夫妇共同设立的有限合伙企业，王玉、王文慧分别持有天津若羽臣企业管理咨询合伙企业（有限合伙）99%、1%财产份额。珠海厚钰凯盛股权投资							

	<p>资基金企业（有限合伙）（以下简称“厚钰凯盛”）的有限合伙人广州创钰凯越股权投资企业（有限合伙）的有限合伙人之一为公司股东王文慧，王文慧持有广州创钰凯越股权投资企业（有限合伙）2.12%财产份额，广州创钰凯越股权投资企业（有限合伙）持有厚钰凯盛 64.94%的财产份额。</p> <p>前 10 名股东中宁波晨晖盛景股权投资合伙企业（有限合伙）的普通合伙人及执行事务合伙人为宁波晨晖创鼎投资管理合伙企业（有限合伙），公司股东晏小平间接持有宁波晨晖创鼎投资管理合伙企业（有限合伙）99%的股权。江苏中韩晨晖朗姿股权投资基金（有限合伙）的普通合伙人及执行事务合伙人为宁波晨晖创新投资管理有限公司，公司股东晏小平间接持有宁波晨晖创新投资管理有限公司 99%的股权。</p>		
上述股东涉及委托/受托表决权、放弃表决权情况的说明	不适用		
前 10 名股东中存在回购专户的特别说明（如有）（参见注 11）	不适用		
前 10 名无限售条件普通股股东持股情况			
股东名称	报告期末持有无限售条件普通股股份数量	股份种类	
		股份种类	数量
朗姿股份有限公司	15,000,000	人民币普通股	15,000,000
宁波晨晖盛景股权投资合伙企业（有限合伙）	5,202,333	人民币普通股	5,202,333
宁波晨晖创新投资管理有限公司—江苏中韩晨晖朗姿股权投资基金（有限合伙）	2,763,603	人民币普通股	2,763,603
姜立涛	2,635,001	人民币普通股	2,635,001
珠海厚钰凯盛股权投资基金企业（有限合伙）	2,083,333	人民币普通股	2,083,333
金英顺	1,853,166	人民币普通股	1,853,166
中小企业发展基金（深圳有限合伙）	1,532,302	人民币普通股	1,532,302
晏小平	1,389,500	人民币普通股	1,389,500
#龙在平	1,252,500	人民币普通股	1,252,500
广州创钰投资管理有限公司—广州创钰铭晨股权投资基金企业（有限合伙）	1,190,476	人民币普通股	1,190,476
前 10 名无限售条件普通股股东之间，以及前 10 名无限售条件普通股股东和前 10 名普通股股东之间关联关系或一致行动的说明	<p>宁波晨晖盛景股权投资合伙企业（有限合伙）的普通合伙人及执行事务合伙人为宁波晨晖创鼎投资管理合伙企业（有限合伙），公司股东晏小平间接持有宁波晨晖创鼎投资管理合伙企业（有限合伙）99%的股权。江苏中韩晨晖朗姿股权投资基金（有限合伙）的普通合伙人及执行事务合伙人为宁波晨晖创新投资管理有限公司，公司股东晏小平间接持有宁波晨晖创新投资管理有限公司 99%的股权。</p>		
前 10 名普通股股东参与融资融券业务情况说明（如有）（参见注 4）	不适用		

公司前 10 名普通股股东、前 10 名无限售条件普通股股东在报告期内是否进行约定购回交易

是 否

公司前 10 名普通股股东、前 10 名无限售条件普通股股东在报告期内未进行约定购回交易。

四、董事、监事和高级管理人员持股变动

适用 不适用

公司董事、监事和高级管理人员在报告期持股情况没有发生变动，具体可参见 2021 年年报。

五、控股股东或实际控制人变更情况

控股股东报告期内变更

适用 不适用

公司报告期控股股东未发生变更。

实际控制人报告期内变更

适用 不适用

公司报告期实际控制人未发生变更。

第八节 优先股相关情况

适用 不适用

报告期公司不存在优先股。

第九节 债券相关情况

适用 不适用

第十节 财务报告

一、审计报告

半年度报告是否经过审计

是 否

公司半年度财务报告未经审计。

二、财务报表

财务附注中报表的单位为：元

1、合并资产负债表

编制单位：广州若羽臣科技股份有限公司

2022 年 06 月 30 日

单位：元

项目	2022 年 6 月 30 日	2022 年 1 月 1 日
流动资产：		
货币资金	234,157,860.67	364,479,376.07
结算备付金		
拆出资金		
交易性金融资产	114,806,400.00	
衍生金融资产		
应收票据		
应收账款	133,086,598.62	133,515,676.51
应收款项融资		
预付款项	148,342,134.83	197,193,982.05
应收保费		
应收分保账款		
应收分保合同准备金		
其他应收款	35,664,801.88	39,924,006.03
其中：应收利息		
应收股利		
买入返售金融资产		
存货	252,278,782.89	305,531,064.57
合同资产		
持有待售资产		
一年内到期的非流动资产		
其他流动资产	15,332,412.63	25,961,466.12
流动资产合计	933,668,991.52	1,066,605,571.35
非流动资产：		

发放贷款和垫款		
债权投资		
其他债权投资		
长期应收款		
长期股权投资		
其他权益工具投资		
其他非流动金融资产	19,942,800.00	442,800.00
投资性房地产		
固定资产	6,197,114.55	7,577,202.84
在建工程	167,770,206.01	123,989,078.99
生产性生物资产		
油气资产		
使用权资产	7,673,789.19	8,265,536.90
无形资产	7,661,699.71	8,155,752.39
开发支出		
商誉	9,322,862.04	9,821,857.53
长期待摊费用	1,333,844.68	1,225,575.48
递延所得税资产	12,902,195.13	11,278,771.08
其他非流动资产		
非流动资产合计	232,804,511.31	170,756,575.21
资产总计	1,166,473,502.83	1,237,362,146.56
流动负债：		
短期借款	52,482,750.04	98,392,750.04
向中央银行借款		
拆入资金		
交易性金融负债		
衍生金融负债		
应付票据		
应付账款	21,399,327.53	27,008,830.66
预收款项		
合同负债	3,564,616.19	7,694,683.39
卖出回购金融资产款		
吸收存款及同业存放		
代理买卖证券款		
代理承销证券款		
应付职工薪酬	11,959,367.45	16,352,988.24
应交税费	4,136,422.23	3,546,027.87
其他应付款	10,702,071.81	3,682,954.17
其中：应付利息		
应付股利		
应付手续费及佣金		
应付分保账款		

持有待售负债		
一年内到期的非流动负债	4,072,715.49	6,664,630.53
其他流动负债	216,621.84	838,756.68
流动负债合计	108,533,892.58	164,181,621.58
非流动负债：		
保险合同准备金		
长期借款		
应付债券		
其中：优先股		
永续债		
租赁负债	3,823,389.61	1,909,485.65
长期应付款		
长期应付职工薪酬		
预计负债	1,817,862.64	2,325,558.50
递延收益		
递延所得税负债		
其他非流动负债		
非流动负债合计	5,641,252.25	4,235,044.15
负债合计	114,175,144.83	168,416,665.73
所有者权益：		
股本	121,699,840.00	121,699,840.00
其他权益工具		
其中：优先股		
永续债		
资本公积	611,421,135.11	611,421,135.11
减：库存股		
其他综合收益	-1,871,090.19	-779,302.58
专项储备		
盈余公积	16,794,392.79	16,794,392.79
一般风险准备		
未分配利润	304,254,080.29	318,691,574.30
归属于母公司所有者权益合计	1,052,298,358.00	1,067,827,639.62
少数股东权益		1,117,841.21
所有者权益合计	1,052,298,358.00	1,068,945,480.83
负债和所有者权益总计	1,166,473,502.83	1,237,362,146.56

法定代表人：王玉

主管会计工作负责人：罗志青

会计机构负责人：刘源

2、母公司资产负债表

单位：元

项目	2022年6月30日	2022年1月1日
流动资产：		
货币资金	93,396,911.41	135,826,821.01
交易性金融资产	36,000,000.00	
衍生金融资产		
应收票据		

应收账款	125,525,563.88	133,897,285.48
应收款项融资		
预付款项	109,036,836.52	170,949,864.11
其他应收款	171,629,423.79	207,459,900.37
其中：应收利息		
应收股利		
存货	131,833,704.96	195,496,526.73
合同资产		
持有待售资产		
一年内到期的非流动资产		
其他流动资产	4,435,491.35	14,364,887.83
流动资产合计	671,857,931.91	857,995,285.53
非流动资产：		
债权投资		
其他债权投资		
长期应收款		
长期股权投资	129,940,264.50	119,940,264.50
其他权益工具投资		
其他非流动金融资产		
投资性房地产		
固定资产	4,752,323.77	5,413,035.45
在建工程	167,770,206.01	123,989,078.99
生产性生物资产		
油气资产		
使用权资产	6,549,063.85	5,976,710.88
无形资产	6,579,953.99	6,227,155.46
开发支出		
商誉		
长期待摊费用	929,060.56	714,603.36
递延所得税资产	2,790,806.00	3,058,717.34
其他非流动资产		0.00
非流动资产合计	319,311,678.68	265,319,565.98
资产总计	991,169,610.59	1,123,314,851.51
流动负债：		
短期借款	52,482,750.04	98,392,750.04
交易性金融负债		
衍生金融负债		
应付票据		
应付账款	58,731,913.88	91,859,786.25
预收款项		
合同负债	1,437,174.28	6,544,486.42
应付职工薪酬	8,390,798.98	12,929,670.00

应交税费	2,730,054.30	811,441.76
其他应付款	9,660,139.65	31,450,048.20
其中：应付利息		
应付股利		
持有待售负债		
一年内到期的非流动负债	2,902,481.82	4,841,020.38
其他流动负债	180,897.68	823,199.44
流动负债合计	136,516,210.63	247,652,402.49
非流动负债：		
长期借款		
应付债券		
其中：优先股		
永续债		
租赁负债	3,761,933.14	1,378,152.08
长期应付款		
长期应付职工薪酬		
预计负债	1,662,085.74	1,623,208.60
递延收益		
递延所得税负债		
其他非流动负债		
非流动负债合计	5,424,018.88	3,001,360.68
负债合计	141,940,229.51	250,653,763.17
所有者权益：		
股本	121,699,840.00	121,699,840.00
其他权益工具		
其中：优先股		
永续债		
资本公积	608,753,307.45	608,753,307.45
减：库存股		
其他综合收益		
专项储备		
盈余公积	16,794,392.79	16,794,392.79
未分配利润	101,981,840.84	125,413,548.10
所有者权益合计	849,229,381.08	872,661,088.34
负债和所有者权益总计	991,169,610.59	1,123,314,851.51

3、合并利润表

单位：元

项目	2022 年半年度	2021 年半年度
一、营业总收入	535,071,373.68	597,748,157.99
其中：营业收入	535,071,373.68	597,748,157.99
利息收入		
已赚保费		
手续费及佣金收入		

二、营业总成本	530,912,526.36	561,220,151.98
其中：营业成本	373,798,511.15	397,552,696.63
利息支出		
手续费及佣金支出		
退保金		
赔付支出净额		
提取保险责任准备金净额		
保单红利支出		
分保费用		
税金及附加	2,217,409.12	697,595.98
销售费用	102,947,196.60	108,546,616.63
管理费用	38,778,718.95	36,613,011.15
研发费用	16,264,381.69	16,611,746.41
财务费用	-3,093,691.15	1,198,485.18
其中：利息费用	1,943,019.80	971,239.03
利息收入	246,075.34	587,218.11
加：其他收益	1,143,114.63	5,829,338.44
投资收益（损失以“-”号填列）	-617,141.12	1,582,046.56
其中：对联营企业和合营企业的投资收益		
以摊余成本计量的金融资产终止确认收益		
汇兑收益（损失以“-”号填列）		
净敞口套期收益（损失以“-”号填列）		
公允价值变动收益（损失以“-”号填列）		
信用减值损失（损失以“-”号填列）	836,576.20	495,301.61
资产减值损失（损失以“-”号填列）	2,554,911.58	-246,144.46
资产处置收益（损失以“-”号填列）		
三、营业利润（亏损以“-”号填列）	8,076,308.61	44,188,548.16
加：营业外收入	270,011.35	3,766,276.57
减：营业外支出	496,928.51	71,343.73
四、利润总额（亏损总额以“-”号填列）	7,849,391.45	47,883,481.00
减：所得税费用	-1,265,599.34	8,230,030.62
五、净利润（净亏损以“-”号填列）	9,114,990.79	39,653,450.38
（一）按经营持续性分类		
1.持续经营净利润（净亏损以“-”号填列）	9,114,990.79	39,653,450.38

2.终止经营净利润（净亏损以“-”号填列）		
（二）按所有权归属分类		
1.归属于母公司所有者的净利润	9,114,990.79	39,826,763.99
2.少数股东损益		-173,313.61
六、其他综合收益的税后净额	-1,091,787.61	-345,648.86
归属母公司所有者的其他综合收益的税后净额	-1,091,787.61	-385,675.65
（一）不能重分类进损益的其他综合收益		
1.重新计量设定受益计划变动额		
2.权益法下不能转损益的其他综合收益		
3.其他权益工具投资公允价值变动		
4.企业自身信用风险公允价值变动		
5.其他		
（二）将重分类进损益的其他综合收益	-1,091,787.61	-385,675.65
1.权益法下可转损益的其他综合收益		
2.其他债权投资公允价值变动		
3.金融资产重分类计入其他综合收益的金额		
4.其他债权投资信用减值准备		
5.现金流量套期储备		
6.外币财务报表折算差额	-1,091,787.61	-385,675.65
7.其他		
归属于少数股东的其他综合收益的税后净额		40,026.79
七、综合收益总额	8,023,203.18	39,307,801.52
归属于母公司所有者的综合收益总额	8,023,203.18	39,441,088.34
归属于少数股东的综合收益总额	0.00	-133,286.82
八、每股收益：		
（一）基本每股收益	0.075	0.327
（二）稀释每股收益	0.075	0.327

法定代表人：王玉

主管会计工作负责人：罗志青

会计机构负责人：刘源

4、母公司利润表

单位：元

项目	2022 年半年度	2021 年半年度
一、营业收入	331,958,917.48	407,915,862.45
减：营业成本	249,839,992.12	297,969,507.44
税金及附加	1,606,704.68	276,203.35
销售费用	35,581,857.35	57,794,889.31
管理费用	29,524,335.67	28,234,023.61
研发费用	16,264,381.69	16,611,746.41

财务费用	151,410.62	1,375,756.91
其中：利息费用	1,908,625.69	971,239.03
利息收入	204,220.55	551,147.43
加：其他收益	846,861.84	3,688,351.22
投资收益（损失以“-”号填列）	-1,200,477.81	23,026,617.36
其中：对联营企业和合营企业的投资收益		253,447.32
以摊余成本计量的金融资产终止确认收益（损失以“-”号填列）		
净敞口套期收益（损失以“-”号填列）		
公允价值变动收益（损失以“-”号填列）		
信用减值损失（损失以“-”号填列）	808,721.78	786.97
资产减值损失（损失以“-”号填列）	943,714.36	-152,124.38
资产处置收益（损失以“-”号填列）		
二、营业利润（亏损以“-”号填列）	389,055.52	32,217,366.59
加：营业外收入	198,866.71	3,668,796.48
减：营业外支出	176,925.33	71,343.81
三、利润总额（亏损总额以“-”号填列）	410,996.90	35,814,819.26
减：所得税费用	290,219.36	1,941,190.22
四、净利润（净亏损以“-”号填列）	120,777.54	33,873,629.04
（一）持续经营净利润（净亏损以“-”号填列）	120,777.54	33,873,629.04
（二）终止经营净利润（净亏损以“-”号填列）		
五、其他综合收益的税后净额		
（一）不能重分类进损益的其他综合收益		
1. 重新计量设定受益计划变动额		
2. 权益法下不能转损益的其他综合收益		
3. 其他权益工具投资公允价值变动		
4. 企业自身信用风险公允价值变动		
5. 其他		
（二）将重分类进损益的其他综合收益		
1. 权益法下可转损益的其他综合收益		
2. 其他债权投资公允价值变动		
3. 金融资产重分类计入其他综合收益的金额		

4. 其他债权投资信用减值准备		
5. 现金流量套期储备		
6. 外币财务报表折算差额		
7. 其他		
六、综合收益总额	120,777.54	33,873,629.04
七、每股收益：		
（一）基本每股收益		
（二）稀释每股收益		

5、合并现金流量表

单位：元

项目	2022 年半年度	2021 年半年度
一、经营活动产生的现金流量：		
销售商品、提供劳务收到的现金	585,670,861.14	676,954,841.09
客户存款和同业存放款项净增加额		
向中央银行借款净增加额		
向其他金融机构拆入资金净增加额		
收到原保险合同保费取得的现金		
收到再保业务现金净额		
保户储金及投资款净增加额		
收取利息、手续费及佣金的现金		
拆入资金净增加额		
回购业务资金净增加额		
代理买卖证券收到的现金净额		
收到的税费返还		
收到其他与经营活动有关的现金	9,215,393.82	13,692,218.67
经营活动现金流入小计	594,886,254.96	690,647,059.76
购买商品、接受劳务支付的现金	249,727,093.76	548,407,910.63
客户贷款及垫款净增加额		
存放中央银行和同业款项净增加额		
支付原保险合同赔付款项的现金		
拆出资金净增加额		
支付利息、手续费及佣金的现金		
支付保单红利的现金		
支付给职工以及为职工支付的现金	97,157,404.43	86,906,324.15
支付的各项税费	16,006,944.54	16,625,721.23
支付其他与经营活动有关的现金	116,666,882.96	114,762,601.80
经营活动现金流出小计	479,558,325.69	766,702,557.81
经营活动产生的现金流量净额	115,327,929.27	-76,055,498.05
二、投资活动产生的现金流量：		
收回投资收到的现金	118,706,400.00	406,962,000.00
取得投资收益收到的现金	341,503.33	1,328,599.24
处置固定资产、无形资产和其他长期资产收回的现金净额		
处置子公司及其他营业单位收到的现金净额		
收到其他与投资活动有关的现金		
投资活动现金流入小计	119,047,903.33	408,290,599.24
购建固定资产、无形资产和其他长	45,329,427.30	2,084,199.80

期资产支付的现金		
投资支付的现金	253,012,800.00	406,962,000.00
质押贷款净增加额		
取得子公司及其他营业单位支付的现金净额		
支付其他与投资活动有关的现金		
投资活动现金流出小计	298,342,227.30	409,046,199.80
投资活动产生的现金流量净额	-179,294,323.97	-755,600.56
三、筹资活动产生的现金流量：		
吸收投资收到的现金		
其中：子公司吸收少数股东投资收到的现金		
取得借款收到的现金	38,990,000.00	50,000,000.00
收到其他与筹资活动有关的现金		
筹资活动现金流入小计	38,990,000.00	50,000,000.00
偿还债务支付的现金	84,900,000.00	54,988,078.89
分配股利、利润或偿付利息支付的现金	25,495,504.60	10,636,207.33
其中：子公司支付给少数股东的股利、利润		
支付其他与筹资活动有关的现金		
筹资活动现金流出小计	110,395,504.60	65,624,286.22
筹资活动产生的现金流量净额	-71,405,504.60	-15,624,286.22
四、汇率变动对现金及现金等价物的影响	1,115,118.72	711,963.62
五、现金及现金等价物净增加额	-134,256,780.58	-91,723,421.21
加：期初现金及现金等价物余额	361,427,963.29	565,902,105.85
六、期末现金及现金等价物余额	227,171,182.71	474,178,684.64

6、母公司现金流量表

单位：元

项目	2022 年半年度	2021 年半年度
一、经营活动产生的现金流量：		
销售商品、提供劳务收到的现金	374,925,204.94	408,063,087.22
收到的税费返还		
收到其他与经营活动有关的现金	37,573,165.09	10,632,944.55
经营活动现金流入小计	412,498,370.03	418,696,031.77
购买商品、接受劳务支付的现金	173,609,781.37	334,940,277.65
支付给职工以及为职工支付的现金	73,893,995.99	60,152,224.92
支付的各项税费	9,226,518.00	10,305,117.48
支付其他与经营活动有关的现金	37,101,664.71	110,484,795.48
经营活动现金流出小计	293,831,960.07	515,882,415.53
经营活动产生的现金流量净额	118,666,409.96	-97,186,383.76
二、投资活动产生的现金流量：		
收回投资收到的现金	39,900,000.00	406,962,000.00
取得投资收益收到的现金	99,522.19	22,773,170.04
处置固定资产、无形资产和其他长期资产收回的现金净额		
处置子公司及其他营业单位收到的现金净额		
收到其他与投资活动有关的现金		
投资活动现金流入小计	39,999,522.19	429,735,170.04
购建固定资产、无形资产和其他长	44,327,129.52	1,943,549.79

期资产支付的现金		
投资支付的现金	85,900,000.00	406,962,000.00
取得子公司及其他营业单位支付的现金净额		
支付其他与投资活动有关的现金		
投资活动现金流出小计	130,227,129.52	408,905,549.79
投资活动产生的现金流量净额	-90,227,607.33	20,829,620.25
三、筹资活动产生的现金流量：		
吸收投资收到的现金		
取得借款收到的现金	38,990,000.00	50,000,000.00
收到其他与筹资活动有关的现金		
筹资活动现金流入小计	38,990,000.00	50,000,000.00
偿还债务支付的现金	84,900,000.00	54,954,190.00
分配股利、利润或偿付利息支付的现金	25,461,110.49	10,636,207.32
支付其他与筹资活动有关的现金		
筹资活动现金流出小计	110,361,110.49	65,590,397.32
筹资活动产生的现金流量净额	-71,371,110.49	-15,590,397.32
四、汇率变动对现金及现金等价物的影响	153,284.28	-93,655.51
五、现金及现金等价物净增加额	-42,779,023.58	-92,040,816.34
加：期初现金及现金等价物余额	135,525,408.23	391,368,071.50
六、期末现金及现金等价物余额	92,746,384.65	299,327,255.16

7、合并所有者权益变动表

本期金额

单位：元

项目	2022 年半年度														
	归属于母公司所有者权益												少数股东权益	所有者权益合计	
	股本	其他权益工具			资本公积	减：库存股	其他综合收益	专项储备	盈余公积	一般风险准备	未分配利润	其他			小计
	优先股	永续债	其他												
一、上年期末余额	121,699,840.00				611,421,135.11			-779,302.58		16,794,392.79		318,691,574.30	1,067,827,639.62	1,117,841.21	1,068,945,480.83
加：会计政策变更															
前期差错更正															
同一控制下企业合并															
其他															
二、本年期初余额	121,699,840.00				611,421,135.11			-779,302.58		16,794,392.79		318,691,574.30	1,067,827,639.62	1,117,841.21	1,068,945,480.83

三、本期增减变动金额 (减少以 “-”号填 列)										- 14, 437 ,49 4.0 1			- 15,52 9,281 .62		- 1,1 17, 841 .21		- 16,64 7,122 .83
(一) 综合 收益总额										9,1 14, 990 .79			8,023 ,203. 18		- 1,1 17, 841 .21		6,905 ,361. 97
(二) 所有 者投入和减 少资本																	
1. 所有者 投入的普通 股																	
2. 其他权 益工具持有 者投入资本																	
3. 股份支 付计入所有 者权益的金 额																	
4. 其他																	
(三) 利润 分配										- 23, 552 ,48 4.8 0			- 23,55 2,484 .80				- 23,55 2,484 .80
1. 提取盈 余公积																	
2. 提取一 般风险准备																	
3. 对所有 者(或股 东)的分配										- 23, 552 ,48 4.8 0			- 23,55 2,484 .80				- 23,55 2,484 .80
4. 其他																	
(四) 所有 者权益内部 结转																	
1. 资本公 积转增资本 (或股本)																	
2. 盈余公 积转增资本 (或股本)																	
3. 盈余公 积弥补亏损																	

4. 设定受益计划变动额结转留存收益														
5. 其他综合收益结转留存收益														
6. 其他														
(五) 专项储备														
1. 本期提取														
2. 本期使用														
(六) 其他														
四、本期末余额	121,699,840.00				611,421,135.11	0.00	-1,871,090.19		16,794,392.79		304,254,080.29		1,052,298,358.00	1,052,298,358.00

上年金额

单位：元

项目	2021 年半年度														
	归属于母公司所有者权益													少数股东权益	所有者权益合计
	股本	其他权益工具			资本公积	减：库存股	其他综合收益	专项储备	盈余公积	一般风险准备	未分配利润	其他	小计		
优先股		永续债	其他												
一、上年期末余额	121,699,840.00				611,421,135.11		555,469.82		15,071,197.07		300,955,619.62		1,049,703,261.62	1,214,583.11	1,050,917,844.73
加：会计政策变更															
前期差错更正															
同一控制下企业合并															
其他															
二、本年期初余额	121,699,840.00				611,421,135.11		555,469.82		15,071,197.07		300,955,619.62		1,049,703,261.62	1,214,583.11	1,050,917,844.73
三、本期							-				30,		29,	7,6	29,

增减变动 金额（减 少以 “－”号 填列）							385 ,67 5.6 5				022 ,37 1.3 8		636 ,69 5.7 3	10. 04	644 ,30 5.7 7
（一）综 合收益总 额							- 385 ,67 5.6 5				39, 653 ,45 0.3 8		39, 267 ,77 4.7 3	7,6 10. 04	39, 275 ,38 4.7 7
（二）所 有者投入 和减少资 本															
1. 所有者 投入的普 通股															
2. 其他权 益工具持 有者投入 资本															
3. 股份支 付计入所 有者权益 的金额															
4. 其他															
（三）利 润分配											- 9,6 31, 079 .00		- 9,6 31, 079 .00		- 9,6 31, 079 .00
1. 提取盈 余公积															
2. 提取一 般风险准 备															
3. 对所有 者（或股 东）的分 配											- 9,6 31, 079 .00		- 9,6 31, 079 .00		- 9,6 31, 079 .00
4. 其他															
（四）所 有者权益 内部结转															
1. 资本公 积转增资 本（或股 本）															
2. 盈余公 积转增资 本（或股 本）															

3. 盈余公积弥补亏损															
4. 设定受益计划变动额结转留存收益															
5. 其他综合收益结转留存收益															
6. 其他															
(五) 专项储备															
1. 本期提取															
2. 本期使用															
(六) 其他															
四、本期期末余额	121,699,840.00				611,421,135.11		169,794.17		15,071,977.07		330,977,910.00		1,079,339,957.35	1,222,193.15	1,080,562,150.00

8、母公司所有者权益变动表

本期金额

单位：元

项目	2022 年半年度											所有者权益合计
	股本	其他权益工具			资本公积	减：库存股	其他综合收益	专项储备	盈余公积	未分配利润	其他	
		优先股	永续债	其他								
一、上年期末余额	121,699,840.00				608,753,307.45				16,794,392.79	125,413,548.10		872,661,088.34
加：会计政策变更												
前期差错更正												
其他												
二、本年期初余额	121,699,840.00				608,753,307.45				16,794,392.79	125,413,548.10		872,661,088.34
三、本期增减变动金额（减少以“—”号填										-23,431,707.26		-23,431,707.26

列)												
(一) 综合收益总额										120,777.54		120,777.54
(二) 所有者投入和减少资本												
1. 所有者投入的普通股												
2. 其他权益工具持有者投入资本												
3. 股份支付计入所有者权益的金额												
4. 其他												
(三) 利润分配										-23,552,484.80	0.00	-23,552,484.80
1. 提取盈余公积												
2. 对所有者(或股东)的分配										-23,552,484.80	0.00	-23,552,484.80
3. 其他												
(四) 所有者权益内部结转												
1. 资本公积转增资本(或股本)												
2. 盈余公积转增资本(或股本)												
3. 盈余公积弥补亏损												
4. 设定受益计划变动额结转留存收益												
5. 其他综合收益结转留存收益												
6. 其他												
(五) 专项储备												
1. 本期提取												

2. 本期使用												
(六) 其他												
四、本期期末余额	121,699,840.00				608,753,307.45				16,794,392.79	101,981,840.84		849,229,381.08

上年金额

单位：元

项目	2021 年半年度											
	股本	其他权益工具			资本公积	减：库存股	其他综合收益	专项储备	盈余公积	未分配利润	其他	所有者权益合计
		优先股	永续债	其他								
一、上年期末余额	121,699,840.00				608,753,307.45				15,071,197.07	119,640,773.83		865,165,118.35
加：会计政策变更												
前期差错更正												
其他												
二、本年期初余额	121,699,840.00				608,753,307.45				15,071,197.07	119,640,773.83		865,165,118.35
三、本期增减变动金额（减少以“－”号填列）										24,242,550.03		24,242,550.03
（一）综合收益总额										33,873,629.03		33,873,629.03
（二）所有者投入和减少资本												
1. 所有者投入的普通股												
2. 其他权益工具持有者投入资本												
3. 股份支付计入所有者权益的金额												
4. 其他												
（三）利润分配										-9,631,079.00		-9,631,079.00
1. 提取盈												

余公积												
2. 对所有 者（或股 东）的分配										- 9,631 ,079. 00		- 9,631 ,079. 00
3. 其他												
（四）所有 者权益内部 结转												
1. 资本公 积转增资本 （或股本）												
2. 盈余公 积转增资本 （或股本）												
3. 盈余公 积弥补亏损												
4. 设定受 益计划变动 额结转留存 收益												
5. 其他综 合收益结转 留存收益												
6. 其他												
（五）专项 储备												
1. 本期提 取												
2. 本期使 用												
（六）其他												
四、本期期 末余额	121,6 99,84 0.00				608,7 53,30 7.45				15,07 1,197 .07	143,8 83,32 3.86		889,4 07,66 8.38

三、公司基本情况

广州若羽臣科技股份有限公司（以下简称本公司或公司）前身系原广州若羽臣信息科技有限公司（以下简称若羽臣有限），若羽臣有限系由王玉、王文慧共同出资设立，于 2011 年 5 月 10 日在广州市工商行政管理局登记注册，取得注册号为 440106000424078 的营业执照。若羽臣有限成立时注册资本 100,000.00 元。若羽臣有限以 2015 年 5 月 31 日为基准日，整体变更为股份有限公司，于 2015 年 7 月 21 日在广州市工商行政管理局登记注册，总部位于广东省广州市。公司现持有统一社会信用代码为 91440101574030356J 的营业执照，注册资本 121,699,840.00 元，股份总数 121,699,840 股（每股面值 1 元）。其中，有限售条件的流

通股份 A 股 48,667,048 股；无限售条件的流通股份 A 股 73,032,792 股。公司股票已于 2020 年 9 月 25 日在深圳证券交易所挂牌交易。

本公司属电子商务服务业。主要经营活动系为品牌商提供全方位的电子商务综合服务，主要包括线上代运营、渠道分销、品牌策划三种经营模式。

本财务报表业经公司 2022 年 8 月 26 日第三届董事会第十次会议批准对外报出。

本公司将广州京旺网络科技有限公司、广州酷宝儿网络科技有限公司、上海京京业业营销策划顾问有限公司、梦哒哒国际贸易有限公司、恒美康（国际）有限公司、宁波宝莉品牌管理有限公司（含香港宝莉国际品牌管理有限公司）、杭州红时电子商务有限公司、若羽臣株式会社、广州大可营销策划有限公司、莉莉买手（国际）贸易有限公司、广州海通达信息科技有限公司、广州西麦科技软件开发有限公司、若羽臣新西兰公司（含 MOA'S ARK GROUP LIMITED）、香港摩亚方舟（国际）有限公司、广州摩亚方舟贸易有限公司、杭州摩亚方舟贸易有限公司、NUIBAY INTERNATIONAL HOLDINGS LIMITED、纽益倍（上海）贸易有限公司、芜湖若羽臣投资管理有限公司、摩亚方舟（上海）品牌管理有限公司等 23 家子公司纳入本期合并财务报表范围，情况详见本财务报表附注八和九之说明。

四、财务报表的编制基础

1、编制基础

本公司财务报表以持续经营为编制基础。

2、持续经营

本公司不存在导致对报告期末起 12 个月内的持续经营能力产生重大疑虑的事项或情况。

五、重要会计政策及会计估计

具体会计政策和会计估计提示：

重要提示：本公司根据实际生产经营特点针对金融工具减值、固定资产折旧、使用权资产折旧、无形资产摊销、收入确认等交易或事项制定了具体会计政策和会计估计。

1、遵循企业会计准则的声明

本公司所编制的财务报表符合企业会计准则的要求，真实、完整地反映了公司的财务状况、经营成果和现金流量等有关信息。

2、会计期间

会计年度自公历 1 月 1 日起至 12 月 31 日止。

3、营业周期

公司经营业务的营业周期较短，以 12 个月作为资产和负债的流动性划分标准。

4、记账本位币

采用人民币为记账本位币。

5、同一控制下和非同一控制下企业合并的会计处理方法

(1) 同一控制下企业合并的会计处理方法

公司在企业合并中取得的资产和负债，按照合并日被合并方在最终控制方合并财务报表中的账面价值计量。公司按照被合并方所有者权益在最终控制方合并财务报表中的账面价值份额与支付的合并对价账面价值或发行股份面值总额的差额，调整资本公积；资本公积不足冲减的，调整留存收益。

(2) 非同一控制下企业合并的会计处理方法

公司在购买日对合并成本大于合并中取得的被购买方可辨认净资产公允价值份额的差额，确认为商誉；如果合并成本小于合并中取得的被购买方可辨认净资产公允价值份额，首先对取得的被购买方各项可辨认资产、负债及或有负债的公允价值以及合并成本的计量进行复核，经复核后合并成本仍小于合并中取得的被购买方可辨认净资产公允价值份额的，其差额计入当期损益。

6、合并财务报表的编制方法

母公司将其控制的所有子公司纳入合并财务报表的合并范围。合并财务报表以母公司及其子公司的财务报表为基础，根据其他有关资料，由母公司按照《企业会计准则第 33 号——合并财务报表》编制。

7、合营安排分类及共同经营会计处理方法

合营安排分为共同经营和合营企业。

当公司为共同经营的合营方时，确认与共同经营中利益份额相关的下列项目：

- (1) 确认单独所持有的资产，以及按持有份额确认共同持有的资产；
- (2) 确认单独所承担的负债，以及按持有份额确认共同承担的负债；
- (3) 确认出售公司享有的共同经营产出份额所产生的收入；
- (4) 按公司持有份额确认共同经营因出售资产所产生的收入；
- (5) 确认单独所发生的费用，以及按公司持有份额确认共同经营发生的费用。

8、现金及现金等价物的确定标准

列示于现金流量表中的现金是指库存现金以及可以随时用于支付的存款。现金等价物是指企业持有的期限短、流动性强、易于转换为已知金额现金、价值变动风险很小的投资。

9、外币业务和外币报表折算

(1) 外币业务折算

外币交易在初始确认时，采用交易发生日即期汇率的近似汇率折算为人民币金额。资产负债表日，外币货币性项目采用资产负债表日即期汇率折算，因汇率不同而产生的汇兑差额，除与购建符合资本化条件资产有关的外币专门借款本金及利息的汇兑差额外，计入当期损益；以历史成本计量的外币非货币性项目仍采用交易发生日即期汇率的近似汇率折算，不改变其人民币金额；以公允价值计量的外币非货币性项目，采用公允价值确定日的即期汇率折算，差额计入当期损益或其他综合收益。

(2) 外币财务报表折算

资产负债表中的资产和负债项目，采用资产负债表日的即期汇率折算；所有者权益项目除“未分配利润”项目外，其他项目采用交易发生日的即期汇率折算；利润表中的收入和费用项目，采用交易发生日即期汇率的近似汇率折算。按照上述折算产生的外币财务报表折算差额，计入其他综合收益。

10、金融工具

1. 金融资产和金融负债的分类

金融资产在初始确认时划分为以下三类：(1)以摊余成本计量的金融资产；(2)以公允价值计量且其变动计入其他综合收益的金融资产；(3)以公允价值计量且其变动计入当期损益的金融资产。

金融负债在初始确认时划分为以下四类：(1)以公允价值计量且其变动计入当期损益的金融负债；(2)金融资产转移不符合终止确认条件或继续涉入被转移金融资产所形成的金融负债；(3)不属于上述(1)或(2)的财务担保合同，以及不属于上述(1)并以低于市场利率贷款的贷款承诺；(4)以摊余成本计量的金融负债。

2. 金融资产和金融负债的确认依据、计量方法和终止确认条件

(1) 金融资产和金融负债的确认依据和初始计量方法

公司成为金融工具合同的一方时，确认一项金融资产或金融负债。初始确认金融资产或金融负债时，按照公允价值计量；对于以公允价值计量且其变动计入当期损益的金融资产和金融负债，相关交易费用直接计入当期损益；对于其他类别的金融资产或金融负债，相关交易费用计入初始确认金额。但是，公司初始确认的应收账款未包含重大融资成分或公司不考虑未超过一年的合同中的融资成分的，按照《企业会计准则第14号——收入》所定义的交易价格进行初始计量。

(2) 金融资产的后续计量方法

1) 以摊余成本计量的金融资产

采用实际利率法，按照摊余成本进行后续计量。以摊余成本计量且不属于任何套期关系的一部分的金融资产所产生的利得或损失，在终止确认、重分类、按照实际利率法摊销或确认减值时，计入当期损益。

2) 以公允价值计量且其变动计入其他综合收益的债务工具投资

采用公允价值进行后续计量。采用实际利率法计算的利息、减值损失或利得及汇兑损益计入当期损益，其他利得或损失计入其他综合收益。终止确认时，将之前计入其他综合收益的累计利得或损失从其他综合收益中转出，计入当期损益。

3) 以公允价值计量且其变动计入其他综合收益的权益工具投资

采用公允价值进行后续计量。获得的股利（属于投资成本收回部分的除外）计入当期损益，其他利得或损失计入其他综合收益。终止确认时，将之前计入其他综合收益的累计利得或损失从其他综合收益中转出，计入留存收益。

4) 以公允价值计量且其变动计入当期损益的金融资产

采用公允价值进行后续计量，产生的利得或损失（包括利息和股利收入）计入当期损益，除非该金融资产属于套期关系的一部分。

(3) 金融负债的后续计量方法

1) 以公允价值计量且其变动计入当期损益的金融负债

此类金融负债包括交易性金融负债（含属于金融负债的衍生工具）和指定为以公允价值计量且其变动计入当期损益的金融负债。对于此类金融负债以公允价值进行后续计量。因公司自身信用风险变动引起的指定为以公允价值计量且其变动计入当期损益的金融负债的公允价值变动金额计入其他综合收益，除非该处理会造成或扩大损益中的会计错配。此类金融负债产生的其他利得或损失（包括利息费用、除因公司自身信用风险变动引起的公允价值变动）计入当期损益，除非该金融负债属于套期关系的一部分。终止确认时，将之前计入其他综合收益的累计利得或损失从其他综合收益中转出，计入留存收益。

2) 金融资产转移不符合终止确认条件或继续涉入被转移金融资产所形成的金融负债

按照《企业会计准则第 23 号——金融资产转移》相关规定进行计量。

3) 不属于上述 1) 或 2) 的财务担保合同，以及不属于上述 1) 并以低于市场利率贷款的贷款承诺

在初始确认后按照下列两项金额之中的较高者进行后续计量：①按照金融工具的减值规定确定的损失准备金额；②初始确认金额扣除按照《企业会计准则第 14 号——收入》相关规定所确定的累计摊销额后的余额。

4) 以摊余成本计量的金融负债

采用实际利率法以摊余成本计量。以摊余成本计量且不属于任何套期关系的一部分的金融负债所产生的利得或损失，在终止确认、按照实际利率法摊销时计入当期损益。

(4) 金融资产和金融负债的终止确认

1) 当满足下列条件之一时，终止确认金融资产：

① 收取金融资产现金流量的合同权利已终止；

② 金融资产已转移，且该转移满足《企业会计准则第 23 号——金融资产转移》关于金融资产终止确认的规定。

2) 当金融负债（或其一部分）的现时义务已经解除时，相应终止确认该金融负债（或该部分金融负债）。

3. 金融资产转移的确认依据和计量方法

公司转移了金融资产所有权上几乎所有的风险和报酬的，终止确认该金融资产，并将转移中产生或保留的权利和义务单独确认为资产或负债；保留了金融资产所有权上几乎所有的风险和报酬的，继续确认所转移的金融资产。公司既没有转移也没有保留金融资产所有权上几乎所有的风险和报酬的，分别下列情况处理：

(1) 未保留对该金融资产控制的，终止确认该金融资产，并将转移中产生或保留的权利和义务单独确认为资产或负债；(2) 保留了对该金融资产控制的，按照继续涉入所转移金融资产的程度确认有关金融资产，并相应确认有关负债。

金融资产整体转移满足终止确认条件的，将下列两项金额的差额计入当期损益：(1) 所转移金融资产在终止确认日的账面价值；(2) 因转移金融资产而收到的对价，与原直接计入其他综合收益的公允价值变动累计额中对应终止确认部分的金额（涉及转移的金融资产为以公允价值计量且其变动计入其他综合收益的债务工具投资）之和。转移了金融资产的一部分，且该被转移部分整体满足终止确认条件的，将转移前金融资产整体的账面价值，在终止确认部分和继续确认部分之间，按照转移日各自的相对公允价值进行分摊，并将下列两项金额的差额计入当期损益：(1) 终止确认部分的账面价值；(2) 终止确认部分的对价，与原直接计入其他综合收益的公允价值变动累计额中对应终止确认部分的金额（涉及转移的金融资产为以公允价值计量且其变动计入其他综合收益的债务工具投资）之和。

4. 金融资产和金融负债的公允价值确定方法

公司采用在当前情况下适用并且有足够可利用数据和其他信息支持的估值技术确定相关金融资产和金融负债的公允价值。公司将估值技术使用的输入值分以下层级，并依次使用：

(1) 第一层次输入值是在计量日能够取得的相同资产或负债在活跃市场上未经调整的报价；

(2) 第二层次输入值是除第一层次输入值外相关资产或负债直接或间接可观察的输入值，包括：活跃市场中类似资产或负债的报价；非活跃市场中相同或类似资产或负债的报价；除报价以外的其他可观察输入值，如在正常报价间隔期间可观察的利率和收益率曲线等；市场验证的输入值等；

(3) 第三层次输入值是相关资产或负债的不可观察输入值，包括不能直接观察或无法由可观察市场数据验证的利率、股票波动率、企业合并中承担的弃置义务的未来现金流量、使用自身数据作出的财务预测等。

5. 金融工具减值

(1) 金融工具减值计量和会计处理

公司以预期信用损失为基础，对以摊余成本计量的金融资产、以公允价值计量且其变动计入其他综合收益的债务工具投资、合同资产、租赁应收款、分类为以公允价值计量且其变动计入当期损益的金融负债以外的贷款承诺、不属于以公允价值计量且其变动计入当期损益的金融负债或不属于金融资产转移不符合终止确认条件或继续涉入被转移金融资产所形成的金融负债的财务担保合同进行减值处理并确认损失准备。

预期信用损失，是指以发生违约的风险为权重的金融工具信用损失的加权平均值。信用损失，是指公司按照原实际利率折现的、根据合同应收的所有合同现金流量与预期收取的所有现金流量之间的差额，即全部现金短缺的现值。其中，对于公司购买或源生的已发生信用减值的金融资产，按照该金融资产经信用调整的实际利率折现。

对于购买或源生的已发生信用减值的金融资产，公司在资产负债表日仅将自初始确认后整个存续期内预期信用损失的累计变动确认为损失准备。

对于由《企业会计准则第 14 号——收入》规范的交易形成，且不含重大融资成分或者公司不考虑不超过一年的合同中的融资成分的应收款项及合同资产，公司运用简化计量方法，按照相当于整个存续期内的预期信用损失金额计量损失准备。

除上述计量方法以外的金融资产，公司在每个资产负债表日评估其信用风险自初始确认后是否已经显著增加。如果信用风险自初始确认后已显著增加，公司按照整个存续期内预期信用损失的金额计量损失准备；如果信用风险自初始确认后未显著增加，公司按照该金融工具未来 12 个月内预期信用损失的金额计量损失准备。

公司利用可获得的合理且有依据的信息，包括前瞻性信息，通过比较金融工具在资产负债表日发生违约的风险与在初始确认日发生违约的风险，以确定金融工具的信用风险自初始确认后是否已显著增加。

于资产负债表日，若公司判断金融工具只具有较低的信用风险，则假定该金融工具的信用风险自初始确认后并未显著增加。

公司以单项金融工具或金融工具组合为基础评估预期信用风险和计量预期信用损失。当以金融工具组合为基础时，公司以共同风险特征为依据，将金融工具划分为不同组合。

公司在每个资产负债表日重新计量预期信用损失，由此形成的损失准备的增加或转回金额，作为减值损失或利得计入当期损益。对于以摊余成本计量的金融资产，损失准备抵减该金融资产在资产负债表中列示的账面价值；对于以公允价值计量且其变动计入其他综合收益的债权投资，公司在其他综合收益中确认其损失准备，不抵减该金融资产的账面价值。

(2) 按组合评估预期信用风险和计量预期信用损失的金融工具

项 目	确定组合的依据	计量预期信用损失的方法
其他应收款——账龄组合	除合并范围内关联方以外的全部其他应收款	参考历史信用损失经验，结合当前状况以及对未来经济状况的预测，通过违约风险敞口和未来 12 个月内或整个存续期预期信用损失率，计算预期信用损失
其他应收款——合并范围内关联往来组合	合并范围内关联往来	参考历史信用损失经验，结合当前状况以及对未来经济状况的预测，通过违约风险敞口和未来 12 个月内或整个存续期预期信用损失率，计算预期信用损失

(3) 按组合计量预期信用损失的应收款项及合同资产

1) 具体组合及计量预期信用损失的方法

项 目	确定组合的依据	计量预期信用损失的方法
应收账款——账龄组合	除合并范围内关联方以外的全部应收账款	参考历史信用损失经验，结合当前状况以及对未来经济状况的预测，编制账龄与整个存续期预期信用损失率对账表，计算预期信用损失
应收账款——合并范围内关联往来组合	合并范围内关联往来	参考历史信用损失经验，结合当前状况以及对未来经济状况的预期，通过违约风险敞口和整个存续期预期信用损失率，计算预期信用损失

2) 应收账款——信用风险特征组合与整个存续期预期信用损失率对照表

账 龄	应收账款预期信用损失率(%)
1 年以内（含，下同）	5.00
1-2 年	20.00
2-3 年	50.00
3 年以上	100.00

6. 金融资产和金融负债的抵销

金融资产和金融负债在资产负债表内分别列示，不相互抵销。但同时满足下列条件的，公司以相互抵销后的净额在资产负债表内列示：(1) 公司具有抵销已确认金额的法定权利，且该种法定权利是当前可执行的；(2) 公司计划以净额结算，或同时变现该金融资产和清偿该金融负债。

不满足终止确认条件的金融资产转移，公司不对已转移的金融资产和相关负债进行抵销。

11、应收票据

12、应收账款

按组合计量预期信用损失的应收款项及合同资产

1) 具体组合及计量预期信用损失的方法

项 目	确定组合的依据	计量预期信用损失的方法
应收账款——账龄组合	除合并范围内关联方以外的全部应收账款	参考历史信用损失经验，结合当前状况以及对未来经济状况的预测，编制账龄与整个存续期预期信用损失率对账表，计算预期信用损失
应收账款——合并范围内关联往来组合	合并范围内关联往来	参考历史信用损失经验，结合当前状况以及对未来经济状况的预期，通过违约风险敞口和整个存续期预期信用损失率，计算预期信用损失

2) 应收账款——信用风险特征组合与整个存续期预期信用损失率对照表

账 龄	应收账款预期信用损失率(%)
1 年以内 (含, 下同)	5.00
1-2 年	20.00
2-3 年	50.00
3 年以上	100.00

13、应收款项融资

14、其他应收款

其他应收款的预期信用损失的确定方法及会计处理方法

其他应收款的预期信用损失的确定方法及会计处理方法

按组合评估预期信用风险和计量预期信用损失的金融工具

项 目	确定组合的依据	计量预期信用损失的方法
其他应收款——账龄组合	除合并范围内关联方以外的全部其他应收款	参考历史信用损失经验, 结合当前状况以及对未来经济状况的预测, 通过违约风险敞口和未来 12 个月内或整个存续期预期信用损失率, 计算预期信用损失
其他应收款——合并范围内关联往来组合	合并范围内关联往来	参考历史信用损失经验, 结合当前状况以及对未来经济状况的预测, 通过违约风险敞口和未来 12 个月内或整个存续期预期信用损失率, 计算预期信用损失

15、存货

公司需遵守《深圳证券交易所上市公司自律监管指引第 3 号——行业信息披露》中的“零售业”的披露要求

(1) 存货的分类

存货包括在日常活动中持有以备出售的产成品或商品、处在生产过程中的在产品、在生产过程或提供劳务过程中耗用的材料和物料等。

(2) 发出存货的计价方法

发出存货采用月末一次加权平均法。

(3) 存货可变现净值的确定依据

资产负债表日, 存货采用成本与可变现净值孰低计量, 按照单个存货成本高于可变现净值的差额计提存货跌价准备。直接用于出售的存货, 在正常生产经营过程中以该存货的估计售价减去估计的销售费用和相关税费后的金额确定其可变现净值; 需要经过加工的存货, 在正常生产经营过程中以所生产的产成品的估计售价减去至完工时估计将要发生的成本、估计的销售费用和相关税费后的金额确定其可变现净值; 资产负债表

日，同一项存货中一部分有合同价格约定、其他部分不存在合同价格的，分别确定其可变现净值，并与其对应的成本进行比较，分别确定存货跌价准备的计提或转回的金额。

（4）存货的盘存制度

存货的盘存制度为永续盘存制。

（5）低值易耗品和包装物的摊销方法

①低值易耗品：按照一次转销法进行摊销。

②包装物：按照一次转销法进行摊销。

16、合同资产

公司根据履行履约义务与客户付款之间的关系在资产负债表中列示合同资产或合同负债。公司将同一合同下的合同资产和合同负债相互抵销后以净额列示。

公司将拥有的、无条件(即，仅取决于时间流逝)向客户收取对价的权利作为应收款项列示，将已向客户转让商品而有权收取对价的权利(该权利取决于时间流逝之外的其他因素)作为合同资产列示。

公司将已收或应收客户对价而应向客户转让商品的义务作为合同负债列示。

17、合同成本

与合同成本有关的资产包括合同取得成本和合同履约成本。

公司为取得合同发生的增量成本预期能够收回的，作为合同取得成本确认为一项资产。如果合同取得成本的摊销期限不超过一年，在发生时直接计入当期损益。

公司为履行合同发生的成本，不适用存货、固定资产或无形资产等相关准则的规范范围且同时满足下列条件的，作为合同履约成本确认为一项资产：

（1）该成本与一份当前或预期取得的合同直接相关，包括直接人工、直接材料、制造费用（或类似费用）、明确由客户承担的成本以及仅因该合同而发生的其他成本；

（2）该成本增加了公司未来用于履行履约义务的资源；

（3）该成本预期能够收回。

公司对于与合同成本有关的资产采用与该资产相关的商品或服务收入确认相同的基础进行摊销，计入当期损益。

如果与合同成本有关的资产的账面价值高于因转让与该资产相关的商品或服务预期能够取得的剩余对价减去估计将要发生的成本，公司对超出部分计提减值准备，并确认为资产减值损失。以前期间减值的因素之后发生变化，使得转让该资产相关的商品或服务预期能够取得的剩余对价减去估计将要发生的成本高于该资产账面价值的，转回原已计提的资产减值准备，并计入当期损益，但转回后的资产账面价值不超过假定不计提减值准备情况下该资产在转回日的账面价值。

18、持有待售资产

19、债权投资

20、其他债权投资

21、长期应收款

22、长期股权投资

（1）共同控制、重大影响的判断

按照相关约定对某项安排存在共有的控制，并且该安排的相关活动必须经过分享控制权的参与方一致同意后才能决策，认定为共同控制。对被投资单位的财务和经营政策有参与决策的权力，但并不能够控制或者与其他方一起共同控制这些政策的制定，认定为重大影响。

（2）投资成本的确定

①同一控制下的企业合并形成的，合并方以支付现金、转让非现金资产、承担债务或发行权益性证券作为合并对价的，在合并日按照取得被合并方所有者权益在最终控制方合并财务报表中的账面价值的份额作为其初始投资成本。长期股权投资初始投资成本与支付的合并对价的账面价值或发行股份的面值总额之间的差额调整资本公积；资本公积不足冲减的，调整留存收益。

公司通过多次交易分步实现同一控制下企业合并形成的长期股权投资，判断是否属于“一揽子交易”。属于“一揽子交易”的，把各项交易作为一项取得控制权的交易进行会计处理。不属于“一揽子交易”的，在合并日，根据合并后应享有被合并方净资产在最终控制方合并财务报表中的账面价值的份额确定初始投资成本。合并日长期股权投资的初始投资成本，与达到合并前的长期股权投资账面价值加上合并日进一步取得股份新支付对价的账面价值之和的差额，调整资本公积；资本公积不足冲减的，调整留存收益。

②非同一控制下的企业合并形成的，在购买日按照支付的合并对价的公允价值作为其初始投资成本。

公司通过多次交易分步实现非同一控制下企业合并形成的长期股权投资，区分个别财务报表和合并财务报表进行相关会计处理：

a. 在个别财务报表中，按照原持有的股权投资的账面价值加上新增投资成本之和，作为改按成本法核算的初始投资成本。

b. 在合并财务报表中，判断是否属于“一揽子交易”。属于“一揽子交易”的，把各项交易作为一项取得控制权的交易进行会计处理。不属于“一揽子交易”的，对于购买日之前持有的被购买方的股权，按照该股权在购买日的公允价值进行重新计量，公允价值与其账面价值的差额计入当期投资收益；购买日之前持有的被购买方的股权涉及权益法核算下的其他综合收益等的，与其相关的其他综合收益等转为购买日所属当期收益。但由于被投资方重新计量设定受益计划净负债或净资产变动而产生的其他综合收益除外。

③除企业合并形成以外的：以支付现金取得的，按照实际支付的购买价款作为其初始投资成本；以发行权益性证券取得的，按照发行权益性证券的公允价值作为其初始投资成本；以债务重组方式取得的，按《企

业会计准则第 12 号——债务重组》确定其初始投资成本；以非货币性资产交换取得的，按《企业会计准则第 7 号——非货币性资产交换》确定其初始投资成本。

(3) 后续计量及损益确认方法

对被投资单位实施控制的长期股权投资采用成本法核算；对联营企业和合营企业的长期股权投资，采用权益法核算。

(4) 通过多次交易分步处置对子公司投资至丧失控制权的处理方法

a. 个别财务报表

对处置的股权，其账面价值与实际取得价款之间的差额，计入当期损益。对于剩余股权，对被投资单位仍具有重大影响或者与其他方一起实施共同控制的，转为权益法核算；不能再对被投资单位实施控制、共同控制或重大影响的，按照《企业会计准则第 22 号——金融工具确认和计量》的相关规定进行核算。

b. 合并财务报表

通过多次交易分步处置对子公司投资至丧失控制权，且不属于“一揽子交易”的

在丧失控制权之前，处置价款与处置长期股权投资相对应享有子公司自购买日或合并日开始持续计算的净资产份额之间的差额，调整资本公积（资本溢价），资本溢价不足冲减的，冲减留存收益。

丧失对原子公司控制权时，对于剩余股权，按照其在丧失控制权日的公允价值进行重新计量。处置股权取得的对价与剩余股权公允价值之和，减去按原持股比例计算应享有原有子公司自购买日或合并日开始持续计算的净资产的份额之间的差额，计入丧失控制权当期的投资收益，同时冲减商誉。与原有子公司股权投资相关的其他综合收益等，应当在丧失控制权时转为当期投资收益。

通过多次交易分步处置对子公司投资至丧失控制权，且属于“一揽子交易”的

将各项交易作为一项处置子公司并丧失控制权的交易进行会计处理。但是，在丧失控制权之前每一次处置价款与处置投资对应的享有该子公司净资产份额的差额，在合并财务报表中确认为其他综合收益，在丧失控制权时一并转入丧失控制权当期的损益。

23、投资性房地产

投资性房地产计量模式

不适用

24、固定资产

(1) 确认条件

固定资产是指为生产商品、提供劳务、出租或经营管理而持有的，使用年限超过一个会计年度的有形资产。固定资产在同时满足经济利益很可能流入、成本能够可靠计量时予以确认。

(2) 折旧方法

类别	折旧方法	折旧年限	残值率	年折旧率
----	------	------	-----	------

运输设备	年限平均法	4-5 年	5.00	19.00-23.75
办公设备	年限平均法	4-5 年	5.00	19.00-31.67

(3) 融资租入固定资产的认定依据、计价和折旧方法

25、在建工程

(1) 在建工程同时满足经济利益很可能流入、成本能够可靠计量则予以确认。在建工程按建造该项资产达到预定可使用状态前所发生的实际成本计量。

(2) 在建工程达到预定可使用状态时，按工程实际成本转入固定资产。已达到预定可使用状态但尚未办理竣工决算的，先按估计价值转入固定资产，待办理竣工决算后再按实际成本调整原暂估价值，但不再调整原已计提的折旧。

26、借款费用

(1) 借款费用资本化的确认原则

公司发生的借款费用，可直接归属于符合资本化条件的资产的购建或者生产的，予以资本化，计入相关资产成本；其他借款费用，在发生时确认为费用，计入当期损益。

(2) 借款费用资本化期间

a. 当借款费用同时满足下列条件时，开始资本化：1) 资产支出已经发生；2) 借款费用已经发生；3) 为使资产达到预定可使用或可销售状态所必要的购建或者生产活动已经开始。

b. 若符合资本化条件的资产在购建或者生产过程中发生非正常中断，并且中断时间连续超过 3 个月，暂停借款费用的资本化；中断期间发生的借款费用确认为当期费用，直至资产的购建或者生产活动重新开始。

c. 当所购建或者生产符合资本化条件的资产达到预定可使用或可销售状态时，借款费用停止资本化。

(3) 借款费用资本化率以及资本化金额

为购建或者生产符合资本化条件的资产而借入专门借款的，以专门借款当期实际发生的利息费用（包括按照实际利率法确定的折价或溢价的摊销），减去将尚未动用的借款资金存入银行取得的利息收入或进行暂时性投资取得的投资收益后的金额，确定应予资本化的利息金额；为购建或者生产符合资本化条件的资产占用了一般借款的，根据累计资产支出超过专门借款的资产支出加权平均数乘以占用一般借款的资本化率，计算确定一般借款应予资本化的利息金额。

27、生物资产

28、油气资产

29、使用权资产

使用权资产按照成本进行初始计量，该成本包括：①租赁负债的初始计量金额；②在租赁期开始日或之前支付的租赁付款额，存在租赁激励的，扣除已享受的租赁激励相关金额；③承租人发生的初始直接费用；

④承租人为拆卸及移除租赁资产、复原租赁资产所在场地或将租赁资产恢复至租赁条款约定状态预计将发生的成本。

本公司按照直线法对使用权资产计提折旧。能够合理确定租赁期届满时取得租赁资产所有权的，公司在租赁资产剩余使用寿命内计提折旧。无法合理确定租赁期届满时能够取得租赁资产所有权的，公司在租赁期与租赁资产剩余使用寿命两者孰短的期间内计提折旧。

本公司按照《企业会计准则第 8 号——资产减值》的相关规定来确定使用权资产是否已发生减值并进行会计处理。

30、无形资产

(1) 计价方法、使用寿命、减值测试

a. 无形资产包括土地使用权、专利权及非专利技术等，按成本进行初始计量。

b. 使用寿命有限的无形资产，在使用寿命内按照与该项无形资产有关的经济利益的预期实现方式系统合理地摊销，无法可靠确定预期实现方式的，采用直线法摊销。具体年限如下：

项 目	摊销年限(年)
软件	10
商标权	10

(2) 内部研究开发支出会计政策

内部研究开发项目研究阶段的支出，于发生时计入当期损益。内部研究开发项目开发阶段的支出，同时满足下列条件的，确认为无形资产：a. 完成该无形资产以使其能够使用或出售在技术上具有可行性；b. 具有完成该无形资产并使用或出售的意图；c. 无形资产产生经济利益的方式，包括能够证明运用该无形资产生产的产品存在市场或无形资产自身存在市场，无形资产将在内部使用的，能证明其有用性；d. 有足够的技术、财务资源和其他资源支持，以完成该无形资产的开发，并有能力使用或出售该无形资产；e. 归属于该无形资产开发阶段的支出能够可靠地计量。

31、长期资产减值

对长期股权投资、固定资产、在建工程、使用权资产、使用寿命有限的无形资产等长期资产，在资产负债表日有迹象表明发生减值的，估计其可收回金额。对因企业合并所形成的商誉和使用寿命不确定的无形资产，无论是否存在减值迹象，每年都进行减值测试。商誉结合与其相关的资产组或者资产组组合进行减值测试。

若上述长期资产的可收回金额低于其账面价值的，按其差额确认资产减值准备并计入当期损益。

32、长期待摊费用

长期待摊费用核算已经支出，摊销期限在 1 年以上（不含 1 年）的各项费用。长期待摊费用按实际发生额入账，在受益期或规定的期限内分期平均摊销。如果长期待摊的费用项目不能使以后会计期间受益则将尚未摊销的该项目的摊余价值全部转入当期损益。

33、合同负债

公司将已收或应收客户对价而应向客户转让商品的义务作为合同负债列示。

34、职工薪酬

（1）短期薪酬的会计处理方法

在职工为公司提供服务的会计期间，将实际发生的短期薪酬确认为负债，并计入当期损益或相关资产成本。

（2）离职后福利的会计处理方法

离职后福利分为设定提存计划和设定受益计划。

（1）在职工为公司提供服务的会计期间，根据设定提存计划计算的应缴存金额确认为负债，并计入当期损益或相关资产成本。

（2）对设定受益计划的会计处理通常包括下列步骤：

①根据预期累计福利单位法，采用无偏且相互一致的精算假设对有关人口统计变量和财务变量等作出估计，计量设定受益计划所产生的义务，并确定相关义务的所属期间。同时，对设定受益计划所产生的义务予以折现，以确定设定受益计划义务的现值和当期服务成本；

②设定受益计划存在资产的，将设定受益计划义务现值减去设定受益计划资产公允价值所形成的赤字或盈余确认为一项设定受益计划净负债或净资产。设定受益计划存在盈余的，以设定受益计划的盈余和资产上限两项的孰低者计量设定受益计划净资产；

③期末，将设定受益计划产生的职工薪酬成本确认为服务成本、设定受益计划净负债或净资产的利息净额以及重新计量设定受益计划净负债或净资产所产生的变动等三部分，其中服务成本和设定受益计划净负债或净资产的利息净额计入当期损益或相关资产成本，重新计量设定受益计划净负债或净资产所产生的变动计入其他综合收益，并且在后续会计期间不允许转回至损益，但可以在权益范围内转移这些在其他综合收益确认的金额。

（3）辞退福利的会计处理方法

向职工提供的辞退福利，在下列两者孰早日确认辞退福利产生的职工薪酬负债，并计入当期损益：①公司不能单方面撤回因解除劳动关系计划或裁减建议所提供的辞退福利时；②公司确认与涉及支付辞退福利的重组相关的成本或费用时。

（4）其他长期职工福利的会计处理方法

向职工提供的其他长期福利，符合设定提存计划条件的，按照设定提存计划的有关规定进行会计处理；除此之外的其他长期福利，按照设定受益计划的有关规定进行会计处理，为简化相关会计处理，将其产生的职工薪酬成本确认为服务成本、其他长期职工福利净负债或净资产的利息净额以及重新计量其他长期职工福利净负债或净资产所产生的变动等组成项目的总净额计入当期损益或相关资产成本。

35、租赁负债

在租赁开始日，公司将尚未支付的租赁付款额的现值确认为租赁负债。计算租赁付款额现值时采用租赁内含利率作为折现率，无法确定租赁内含利率的，采用公司增量借款利率作为折现率。租赁付款额与其现值之间的差额作为未确认融资费用，在租赁期各个期间内按照确认租赁付款额现值的折现率确认利息费用，并计入当期损益。未纳入租赁负债计量的可变租赁付款额于实际发生时计入当期损益。

租赁期开始日后，当实质固定付款额发生变动、担保余值预计的应付金额发生变化、用于确定租赁付款额的指数或比率发生变动、购买选择权、续租选择权或终止选择权的评估结果或实际行权情况发生变化时，公司按照变动后的租赁付款额的现值重新计量租赁负债，并相应调整使用权资产的账面价值，如使用权资产账面价值已调减至零，但租赁负债仍需进一步调减的，将剩余金额计入当期损益。

36、预计负债

(1) 因对外提供担保、诉讼事项、产品质量保证、亏损合同等或有事项形成的义务成为公司承担的现时义务，履行该义务很可能导致经济利益流出公司，且该义务的金额能够可靠的计量时，公司将该项义务确认为预计负债。

(2) 公司按照履行相关现时义务所需支出的最佳估计数对预计负债进行初始计量，并在资产负债表日对预计负债的账面价值进行复核。

37、股份支付

38、优先股、永续债等其他金融工具

39、收入

公司需遵守《深圳证券交易所上市公司自律监管指引第 3 号——行业信息披露》中的“零售业”的披露要求

(1) 收入确认原则

于合同开始日，公司对合同进行评估，识别合同所包含的各单项履约义务，并确定各单项履约义务是在某一时段内履行，还是在某一时点履行。

满足下列条件之一时，属于在某一时段内履行履约义务，否则，属于在某一时点履行履约义务：①客户在公司履约的同时即取得并消耗公司履约所带来的经济利益；②客户能够控制公司履约过程中在建商品；③公司履约过程中所产出的商品具有不可替代用途，且公司在整个合同期间内有权就累计至今已完成的履约部分收取款项。

对于在某一时段内履行的履约义务，公司在该段时间内按照履约进度确认收入。履约进度不能合理确定时，已经发生的成本预计能够得到补偿的，按照已经发生的成本金额确认收入，直到履约进度能够合理确定为止。对于在某一时点履行的履约义务，在客户取得相关商品或服务控制权时点确认收入。在判断客户是否已取得商品控制权时，公司考虑下列迹象：①公司就该商品享有现时收款权利，即客户就该商品负有现时付款义务；②公司已将该商品的法定所有权转移给客户，即客户已拥有该商品的法定所有权；③公司已将该商品实物转移给客户，即客户已实物占有该商品；④公司已将该商品所有权上的主要风险和报酬转移给客户，即客户已取得该商品所有权上的主要风险和报酬；⑤客户已接受该商品；⑥其他表明客户已取得商品控制权的迹象。

(2) 收入计量原则

①公司按照分摊至各单项履约义务的交易价格计量收入。交易价格是公司因向客户转让商品或服务而预期有权收取的对价金额，不包括代第三方收取的款项以及预期将退还给客户的款项。

②合同中存在可变对价的，公司按照期望值或最可能发生金额确定可变对价的最佳估计数，但包含可变对价的交易价格，不超过在相关不确定性消除时累计已确认收入极可能不会发生重大转回的金额。

③合同中存在重大融资成分的，公司按照假定客户在取得商品或服务控制权时即以现金支付的应付金额确定交易价格。该交易价格与合同对价之间的差额，在合同期间内采用实际利率法摊销。合同开始日，公司预计客户取得商品或服务控制权与客户支付价款间隔不超过一年的，不考虑合同中存在的重大融资成分。

④合同中包含两项或多项履约义务的，公司于合同开始日，按照各单项履约义务所承诺商品的单独售价的相对比例，将交易价格分摊至各单项履约义务。

（3）收入确认的具体方法

公司业务主要分为线上代运营模式、渠道分销模式和品牌策划模式。

线上代运营模式系指公司获得品牌方在电子商务领域的授权，在天猫平台、京东开放平台等第三方电商平台开设或运营品牌店，面向消费者进行商品销售。线上代运营模式下，公司与品牌方采用零售结算或服务费结算方式，分别形成零售收入或运营服务收入，其中：零售结算方式下，公司在第三方电商平台开立店铺，公司于客户收到货物并且公司收到货款时，按收取的顾客订单金额确认销售收入；服务费结算方式下，公司在每月销售完成后按照双方约定的固定金额和/或按照双方确认的销售额扣除约定成本费用后的一定比例计算确认月度运营服务费收入。

渠道分销模式存在委托代销与买断销售两种模式。委托代销系公司根据与第三方电商平台签订的协议，于收到代销清单时，按应向其收取的款项确认销售收入。买断销售模式下，公司根据与第三方电商平台签订的协议向电商客户发出货物，公司于收到第三方电商平台结算单时按应向其收取的款项确认销售收入；公司根据与其他线上分销客户（通常为淘宝店主）签订的协议，于产品交付给对方且经对方签收后确认销售收入。

品牌策划模式，系由公司与客户协商确定服务内容和范围并提交活动方案，于相关服务完毕并经客户确认后确认收入。

40、政府补助

（1）政府补助在同时满足下列条件时予以确认：①公司能够满足政府补助所附的条件；②公司能够收到政府补助。政府补助为货币性资产的，按照收到或应收的金额计量。政府补助为非货币性资产的，按照公允价值计量；公允价值不能可靠取得的，按照名义金额计量。

（2）与资产相关的政府补助判断依据及会计处理方法

政府文件规定用于购建或以其他方式形成长期资产的政府补助划分为与资产相关的政府补助。政府文件不明确的，以取得该补助必须具备的基本条件为基础进行判断，以购建或以其他方式形成长期资产为基本条件的作为与资产相关的政府补助。与资产相关的政府补助，冲减相关资产的账面价值或确认为递延收益。与资产相关的政府补助确认为递延收益的，在相关资产使用寿命内按照合理、系统的方法分期计入损益。按照名义金额计量的政府补助，直接计入当期损益。相关资产在使用寿命结束前被出售、转让、报废或发生毁损的，将尚未分配的相关递延收益余额转入资产处置当期的损益。

（3）与收益相关的政府补助判断依据及会计处理方法

除与资产相关的政府补助之外的政府补助划分为与收益相关的政府补助。对于同时包含与资产相关部分和与收益相关部分的政府补助，难以区分与资产相关或与收益相关的，整体归类为与收益相关的政府补助。与收益相关的政府补助，用于补偿以后期间的相关成本费用或损失的，确认为递延收益，在确认相关成本费

用或损失的期间，计入当期损益或冲减相关成本；用于补偿已发生的相关成本费用或损失的，直接计入当期损益或冲减相关成本。

(4) 与公司日常经营活动相关的政府补助，按照经济业务实质，计入其他收益或冲减相关成本费用。与公司日常活动无关的政府补助，计入营业外收支。

(5) 政策性优惠贷款贴息的会计处理方法

①财政将贴息资金拨付给贷款银行，由贷款银行以政策性优惠利率向公司提供贷款的，以实际收到的借款金额作为借款的入账价值，按照借款本金和该政策性优惠利率计算相关借款费用。

②财政将贴息资金直接拨付给公司的，将对应的贴息冲减相关借款费用。

41、递延所得税资产/递延所得税负债

(1) 根据资产、负债的账面价值与其计税基础之间的差额（未作为资产和负债确认的项目按照税法规定可以确定其计税基础的，该计税基础与其账面数之间的差额），按照预期收回该资产或清偿该负债期间的适用税率计算确认递延所得税资产或递延所得税负债。

(2) 确认递延所得税资产以很可能取得用来抵扣可抵扣暂时性差异的应纳税所得额为限。资产负债表日，有确凿证据表明未来期间很可能获得足够的应纳税所得额用来抵扣可抵扣暂时性差异的，确认以前会计期间未确认的递延所得税资产。

(3) 资产负债表日，对递延所得税资产的账面价值进行复核，如果未来期间很可能无法获得足够的应纳税所得额用以抵扣递延所得税资产的利益，则减记递延所得税资产的账面价值。在很可能获得足够的应纳税所得额时，转回减记的金额。

(4) 公司当期所得税和递延所得税作为所得税费用或收益计入当期损益，但不包括下列情况产生的所得税：①企业合并；②直接在所有者权益中确认的交易或者事项。

42、租赁

(1) 经营租赁的会计处理方法

(2) 融资租赁的会计处理方法

43、其他重要的会计政策和会计估计

44、重要会计政策和会计估计变更

(1) 重要会计政策变更

适用 不适用

会计政策变更的内容和原因	审批程序	备注
2021 年 11 月 1 日，财政部会计司发布了针对《企业会计准则第 14 号—收入》的实施的问答，指出“通常情况下，企业商品或服务的控制权转移给客户之前、为了履行客户合同而发生的运输活动不构成单项履约义务，相关运输成本应当作为合同履约成本，采用与商品或服务收入确认相同的基础进行摊销计入当期损益。该合同履约成本应当在确认商品或服务收入时结转计入‘主营业务成本’或‘其他业务成本’科目，并在利润表‘营业成本’项目中列示”。公司自 2021 年 1 月 1 日起执行。	公司于 2022 年 4 月 22 日召开第三届董事会第六次会议、第三届监事会第五次会议，审议通过了《关于会计政策变更的议案》。	

(2) 重要会计估计变更

适用 不适用

45、其他

六、税项

1、主要税种及税率

税种	计税依据	税率
增值税	以按税法规定计算的销售货物和应税劳务收入为基础计算销项税额，扣除当期允许抵扣的进项税额后，差额部分为应交增值税	3%、6%、9%、13%
城市维护建设税	实际缴纳的流转税税额	7%、5%
企业所得税	应纳税所得额	10%-22%、8.25%、15%、16.5%、20%、25%、28%
房产税	从价计征的，按房产原值一次减除 30%后余值的 1.2%计缴	1.2%
教育费附加	实际缴纳的流转税税额	3%
地方教育附加	实际缴纳的流转税税额	2%
土地使用税	实际占用的土地面积	10-15 元每平方米

存在不同企业所得税税率纳税主体的，披露情况说明

纳税主体名称	所得税税率
本公司	15%
广州酷宝儿网络科技有限公司、上海京京业营销策划顾问有限公司、杭州红时电子商务有限公司、广州西麦科技软件开发有限公司、杭州摩亚方舟贸易有限公司、纽益倍（上海）贸易有限公司、舟山若羽臣贸易有限公司、广州红时科技文化传媒有限公司、芜湖若羽臣投资管理有限公司、摩亚方舟（上海）品牌管理有限公司、广州大可营销策划有限公司、广州摩亚方舟贸易有限公司	20%
梦哒哒国际贸易有限公司	0%-16.5%

恒美康（国际）有限公司	0%-16.5%
莉莉买手（国际）贸易有限公司	0%-16.5%
香港宝莉国际品牌管理有限公司	0%-16.5%
香港摩亚方舟（国际）有限公司	16.5%
若羽臣株式会社	10%-22%
若羽臣新西兰公司	28%
MOA'S ARK GROUP LIMITED	28%
NUIBAY INTERNATIONAL HOLDINGS LIMITED	28%
除上述以外的其他纳税主体	25%

2、税收优惠

(1) 公司于 2016 年 11 月 30 日被认定为高新技术企业并获发编号为 GR201644003002 的《高新技术企业证书》，并于 2019 年通过高新技术企业资格复核认定，获发编号为 GR201944007888 的《高新技术企业证书》，2022 年按照 15% 的税率计缴企业所得税。

(2) 根据《关于促进服务业领域困难行业纾困发展有关增值税政策的公告》（财政部 税务总局公告 2022 年第 11 号）的规定，《关于深化增值税改革有关政策的公告》（财政部 税务总局 海关总署公告 2019 年 39 号）第七条和《关于明确生活性服务业增值税加计抵减政策的公告》（财政部 税务总局公告 2019 年第 87 号）规定允许生产、生活性服务业纳税人按照当期可抵扣进项税额加计 10%，抵减应纳税额，执行期限延长至 2022 年 12 月 31 日。本公司杭州分公司、杭州红时电子商务有限公司、广州大可营销策划有限公司以及广州西麦科技软件开发有限公司可按照当期可抵扣进项税额加计 10%，抵减应纳税额。

(3) 根据《国家税务总局关于落实支持小型微利企业和个体工商户发展所得税优惠政策有关事项的公告》（国家税务总局公告 2021 年第 8 号）的规定，自 2021 年 1 月 1 日起，对小型微利企业年应纳税所得额不超过 100 万元的部分，减按 12.5% 计入应纳税所得额，按 20% 的税率缴纳企业所得税。2022 年度本公司之子公司广州大可营销策划有限公司、广州摩亚方舟贸易有限公司、广州红时科技文化传媒有限公司、广州酷宝儿网络科技有限公司、上海京京业营销策划顾问有限公司、摩亚方舟（上海）品牌管理有限公司、杭州红时电子商务有限公司、杭州摩亚方舟贸易有限公司、纽益倍（上海）贸易有限公司、舟山若羽臣贸易有限公司、芜湖若羽臣投资管理有限公司等主体均适用此项优惠政策。

(4) 本公司之子公司梦哒哒国际贸易有限公司、恒美康（国际）有限公司、莉莉买手（国际）贸易有限公司、香港宝莉国际品牌管理有限公司申请了香港公司离岸豁免，2022 年享受所得税豁免的优惠政策。

3、其他

七、合并财务报表项目注释

1、货币资金

单位：元

项目	期末余额	期初余额
库存现金	70,370.15	69,995.23
银行存款	208,936,939.52	348,349,089.56
其他货币资金	25,150,551.00	16,060,291.28
合计	234,157,860.67	364,479,376.07
其中：存放在境外的款项总额	120,779,086.06	163,704,689.00

其他说明

截止 2022 年 6 月 30 日，其他货币资金中 6,684,807.86 元为店铺保证金，301,870.10 元为保函保证金，使用受限，其余金额为支付宝、京东钱包等平台的可用余额。

2、交易性金融资产

单位：元

项目	期末余额	期初余额
以公允价值计量且其变动计入当期损益的金融资产	114,806,400.00	
其中：		
银行理财产品	36,000,000.00	
衍生金融资产	78,806,400.00	
其中：		
合计	114,806,400.00	

其他说明

3、衍生金融资产

单位：元

项目	期末余额	期初余额

其他说明

4、应收票据

(1) 应收票据分类列示

单位：元

项目	期末余额	期初余额

单位：元

类别	期末余额	期初余额

	账面余额		坏账准备		账面价 值	账面余额		坏账准备		账面价 值
	金额	比例	金额	计提比 例		金额	比例	金额	计提比 例	
其中：										
其中：										

如是按照预期信用损失一般模型计提应收票据坏账准备，请参照其他应收款的披露方式披露坏账准备的相关信息：

适用 不适用

(2) 本期计提、收回或转回的坏账准备情况

本期计提坏账准备情况：

单位：元

类别	期初余额	本期变动金额				期末余额
		计提	收回或转回	核销	其他	

其中本期坏账准备收回或转回金额重要的：

适用 不适用

(3) 期末公司已质押的应收票据

单位：元

项目	期末已质押金额

(4) 期末公司已背书或贴现且在资产负债表日尚未到期的应收票据

单位：元

项目	期末终止确认金额	期末未终止确认金额

(5) 期末公司因出票人未履约而将其转应收账款的票据

单位：元

项目	期末转应收账款金额

其他说明：

(6) 本期实际核销的应收票据情况

单位：元

项目	核销金额

其中重要的应收票据核销情况：

单位：元

单位名称	应收票据性质	核销金额	核销原因	履行的核销程序	款项是否由关联交易产生

应收票据核销说明：

5、应收账款

(1) 应收账款分类披露

单位：元

类别	期末余额					期初余额				
	账面余额		坏账准备		账面价值	账面余额		坏账准备		账面价值
	金额	比例	金额	计提比例		金额	比例	金额	计提比例	
其中：										
按组合计提坏账准备的应收账款	140,460,745.71	100.00%	7,374,147.09	5.25%	133,086,598.62	141,286,296.81	100.00%	7,770,620.30	5.50%	133,515,676.51
其中：										
合计	140,460,745.71	100.00%	7,374,147.09	5.25%	133,086,598.62	141,286,296.81	100.00%	7,770,620.30	0.05%	133,515,676.51

按组合计提坏账准备：7,374,147.09

单位：元

名称	期末余额		
	账面余额	坏账准备	计提比例
1 年以内（含 1 年）	138,499,304.81	6,981,858.91	5.00%
1 至 2 年	1,961,440.91	392,288.18	20.00%

确定该组合依据的说明：

如是按照预期信用损失一般模型计提应收账款坏账准备，请参照其他应收款的披露方式披露坏账准备的相关信息：

适用 不适用

按账龄披露

单位：元

账龄	期末余额
1 年以内（含 1 年）	138,499,304.80
1 至 2 年	1,961,440.91
合计	140,460,745.71

(2) 本期计提、收回或转回的坏账准备情况

本期计提坏账准备情况：

单位：元

类别	期初余额	本期变动金额				期末余额
		计提	收回或转回	核销	其他	
按组合计提坏账准备	7,770,620.30		396,473.21			7,374,147.09
合计	7,770,620.30	0.00	396,473.21	0.00	0.00	7,374,147.09

其中本期坏账准备收回或转回金额重要的：

单位：元

单位名称	收回或转回金额	收回方式
------	---------	------

(3) 本期实际核销的应收账款情况

单位：元

项目	核销金额
----	------

其中重要的应收账款核销情况：

单位：元

单位名称	应收账款性质	核销金额	核销原因	履行的核销程序	款项是否由关联交易产生
------	--------	------	------	---------	-------------

应收账款核销说明：

(4) 按欠款方归集的期末余额前五名的应收账款情况

单位：元

单位名称	应收账款期末余额	占应收账款期末余额合计数的比例	坏账准备期末余额
第一名	16,773,906.14	12.60%	838,695.31
第二名	9,703,076.05	7.29%	485,153.80
第三名	7,583,663.90	5.70%	379,183.20
第四名	7,124,978.68	5.35%	356,248.93
第五名	6,405,409.28	4.81%	320,270.46
合计	47,591,034.05	35.75%	

(5) 因金融资产转移而终止确认的应收账款**(6) 转移应收账款且继续涉入形成的资产、负债金额**

其他说明：

6、应收款项融资

单位：元

项目	期末余额	期初余额
----	------	------

应收款项融资本期增减变动及公允价值变动情况

适用 不适用

如是按照预期信用损失一般模型计提应收款项融资减值准备，请参照其他应收款的披露方式披露减值准备的相关信息：

适用 不适用

其他说明：

7、预付款项

(1) 预付款项按账龄列示

单位：元

账龄	期末余额		期初余额	
	金额	比例	金额	比例
1 年以内	148,342,134.83	100.00%	196,856,917.53	99.84%
1 至 2 年			337,064.52	0.16%
合计	148,342,134.83		197,193,982.05	

账龄超过 1 年且金额重要的预付款项未及时结算原因的说明：

(2) 按预付对象归集的期末余额前五名的预付款情况

单位名称	账面余额	占预付款项余额的比例 (%)
第一名	68,355,536	46.08%
第二名	14,103,633	9.51%
第三名	6,088,961	4.10%
第四名	4,840,911	3.26%
第五名	4,307,765	2.90%
合计	97,696,806	65.86%

其他说明：

8、其他应收款

单位：元

项目	期末余额	期初余额
其他应收款	35,664,801.88	39,924,006.03
合计	35,664,801.88	39,924,006.03

(1) 应收利息

1) 应收利息分类

单位：元

项目	期末余额	期初余额
----	------	------

2) 重要逾期利息

单位：元

借款单位	期末余额	逾期时间	逾期原因	是否发生减值及其判断依据
------	------	------	------	--------------

其他说明：

3) 坏账准备计提情况

□适用 □不适用

(2) 应收股利

1) 应收股利分类

单位：元

项目(或被投资单位)	期末余额	期初余额
------------	------	------

2) 重要的账龄超过 1 年的应收股利

单位：元

项目(或被投资单位)	期末余额	账龄	未收回的原因	是否发生减值及其判断依据
------------	------	----	--------	--------------

3) 坏账准备计提情况

□适用 □不适用

其他说明：

(3) 其他应收款

1) 其他应收款按款项性质分类情况

单位：元

款项性质	期末账面余额	期初账面余额
应收暂付款	25,941,417.00	32,347,882.20
押金保证金	12,319,270.29	10,659,407.49
员工备用金	78,012.72	10,750.00
代垫社保及公积金	920,639.24	886,633.20
其他	37,846.45	91,818.97
合计	39,297,185.70	43,996,491.86

2) 坏账准备计提情况

单位：元

坏账准备	第一阶段	第二阶段	第三阶段	合计
	未来 12 个月预期信用损失	整个存续期预期信用损失(未发生信用减值)	整个存续期预期信用损失(已发生信用减值)	
2022 年 1 月 1 日余额	1,941,110.85	513,131.05	1,618,243.93	4,072,485.83
2022 年 1 月 1 日余额在本期				
--转入第二阶段	-119,365.76	119,365.76		

—转入第三阶段		-78,143.02	78,143.02	
本期计提	219,282.44			219,282.44
本期转回	-253,606.06	-225,554.21	-180,225.16	-659,385.43
2022年6月30日余额	1,787,421.46	328,799.59	1,516,161.79	3,632,382.84

损失准备本期变动金额重大的账面余额变动情况

适用 不适用

按账龄披露

单位：元

账龄	期末余额
1年以内（含1年）	35,748,429.24
1至2年	1,643,997.96
2至3年	777,193.43
3年以上	1,127,565.07
3至4年	1,127,565.07
合计	39,297,185.70

3) 本期计提、收回或转回的坏账准备情况

本期计提坏账准备情况：

单位：元

类别	期初余额	本期变动金额				期末余额
		计提	收回或转回	核销	其他	
按组合计提坏账准备	4,072,485.83		440,102.99			3,632,382.84
合计	4,072,485.83		440,102.99			3,632,382.84

其中本期坏账准备转回或收回金额重要的：

单位：元

单位名称	转回或收回金额	收回方式

4) 本期实际核销的其他应收款情况

单位：元

项目	核销金额

其中重要的其他应收款核销情况：

单位：元

单位名称	其他应收款性质	核销金额	核销原因	履行的核销程序	款项是否由关联交易产生

其他应收款核销说明：

5) 按欠款方归集的期末余额前五名的其他应收款情况

单位：元

单位名称	款项的性质	期末余额	账龄	占其他应收款期末余额合计数的比例	坏账准备期末余额
第一名	应收代垫款	8,575,557.01	1 年以内	21.82%	428,777.85
第二名	应收代垫款	5,989,288.66	1 年以内	15.24%	299,464.43
第三名	应收代垫款	2,490,838.61	1 年以内	6.34%	124,541.93
第四名	押金保证金	1,756,493.79	1 年以内	4.47%	87,824.69
第五名	应收代垫款	1,595,235.06	1 年以内	4.06%	79,761.75
合计		20,407,413.13		51.93%	1,020,370.65

6) 涉及政府补助的应收款项

单位：元

单位名称	政府补助项目名称	期末余额	期末账龄	预计收取的时间、金额及依据

7) 因金融资产转移而终止确认的其他应收款

8) 转移其他应收款且继续涉入形成的资产、负债金额

其他说明：

9、存货

公司是否需要遵守房地产行业的披露要求
否

(1) 存货分类

单位：元

项目	期末余额			期初余额		
	账面余额	存货跌价准备或合同履约成本减值准备	账面价值	账面余额	存货跌价准备或合同履约成本减值准备	账面价值
库存商品	193,379,759.29	4,976,622.31	188,403,136.98	267,656,048.56	7,531,533.89	260,124,514.67
发出商品	63,875,645.91		63,875,645.91	45,406,549.90		45,406,549.90
合计	257,255,405.20	4,976,622.31	252,278,782.89	313,062,598.46	7,531,533.89	305,531,064.57

(2) 存货跌价准备和合同履约成本减值准备

单位：元

项目	期初余额	本期增加金额		本期减少金额		期末余额
		计提	其他	转回或转销	其他	
库存商品	7,531,533.89			2,554,911.58		4,976,622.31
合计	7,531,533.89			2,554,911.58		4,976,622.31

(3) 存货期末余额含有借款费用资本化金额的说明

(4) 合同履约成本本期摊销金额的说明

10、合同资产

单位：元

项目	期末余额			期初余额		
	账面余额	减值准备	账面价值	账面余额	减值准备	账面价值

合同资产的账面价值在本期内发生的重大变动金额和原因：

单位：元

项目	变动金额	变动原因
----	------	------

如是按照预期信用损失一般模型计提合同资产减值准备，请参照其他应收款的披露方式披露减值准备的相关信息：

适用 不适用

本期合同资产计提减值准备情况：

单位：元

项目	本期计提	本期转回	本期转销/核销	原因
----	------	------	---------	----

其他说明

11、持有待售资产

单位：元

项目	期末账面余额	减值准备	期末账面价值	公允价值	预计处置费用	预计处置时间
----	--------	------	--------	------	--------	--------

其他说明

12、一年内到期的非流动资产

单位：元

项目	期末余额	期初余额
----	------	------

重要的债权投资/其他债权投资

单位：元

债权项目	期末余额				期初余额			
	面值	票面利率	实际利率	到期日	面值	票面利率	实际利率	到期日

其他说明：

13、其他流动资产

单位：元

项目	期末余额	期初余额
应收退货成本	1,507,373.94	1,778,183.70

待抵扣进项税	10,888,794.30	20,987,343.77
预交所得税	2,936,244.39	3,195,938.65
合计	15,332,412.63	25,961,466.12

其他说明：

14、债权投资

单位：元

项目	期末余额			期初余额		
	账面余额	减值准备	账面价值	账面余额	减值准备	账面价值

重要的债权投资

单位：元

债权项目	期末余额				期初余额			
	面值	票面利率	实际利率	到期日	面值	票面利率	实际利率	到期日

减值准备计提情况

单位：元

坏账准备	第一阶段	第二阶段	第三阶段	合计
	未来 12 个月预期信用损失	整个存续期预期信用损失(未发生信用减值)	整个存续期预期信用损失(已发生信用减值)	
2022 年 1 月 1 日余额 在本期				

损失准备本期变动金额重大的账面余额变动情况

适用 不适用

其他说明：

15、其他债权投资

单位：元

项目	期初余额	应计利息	本期公允价值变动	期末余额	成本	累计公允价值变动	累计在其他综合收益中确认的损失准备	备注
----	------	------	----------	------	----	----------	-------------------	----

重要的其他债权投资

单位：元

其他债权项目	期末余额				期初余额			
	面值	票面利率	实际利率	到期日	面值	票面利率	实际利率	到期日

减值准备计提情况

单位：元

坏账准备	第一阶段	第二阶段	第三阶段	合计
	未来 12 个月预期信用损失	整个存续期预期信用损失(未发生信用减值)	整个存续期预期信用损失(已发生信用减值)	
2022 年 1 月 1 日余额 在本期				

损失准备本期变动金额重大的账面余额变动情况

适用 不适用

其他说明：

16、长期应收款

(1) 长期应收款情况

单位：元

项目	期末余额			期初余额			折现率 区间
	账面余 额	坏账准 备	账面价 值	账面余 额	坏账准 备	账面价 值	

坏账准备减值情况

单位：元

坏账准备	第一阶段	第二阶段	第三阶段	合计
	未来 12 个月预期信用 损失	整个存续期预期信用损 失(未发生信用减值)	整个存续期预期信用损 失(已发生信用减值)	
2022 年 1 月 1 日余额 在本期				

损失准备本期变动金额重大的账面余额变动情况

适用 不适用

(2) 因金融资产转移而终止确认的长期应收款

(3) 转移长期应收款且继续涉入形成的资产、负债金额

其他说明：

17、长期股权投资

单位：元

被投资 单位	期初余 额（账 面价 值）	本期增减变动								期末余 额（账 面价 值）	减值准 备期末 余额
		追加投 资	减少 投资	权益法 下确认 的投资 损益	其他综 合收益 调整	其他权 益变动	宣告发放 现金股利 或利润	计提减 值准备	其他		
一、合营企业											
二、联营企业											

其他说明

18、其他权益工具投资

单位：元

项目	期末余额	期初余额
----	------	------

分项披露本期非交易性权益工具投资

单位：元

项目	确认的股利收入	累计利得	累计损失	其他综合收益转入留存收益的金额	指定为以公允价值计量且其变动计入其他综合收益的原因	其他综合收益转入留存收益的原因

其他说明：

19、其他非流动金融资产

单位：元

项目	期末余额	期初余额
分类为以公允价值计量且其变动计入当期损益的金融资产	19,942,800.00	442,800.00
合计	19,942,800.00	442,800.00

其他说明：

20、投资性房地产**(1) 采用成本计量模式的投资性房地产**适用 不适用**(2) 采用公允价值计量模式的投资性房地产**适用 不适用**(3) 未办妥产权证书的投资性房地产情况**

单位：元

项目	账面价值	未办妥产权证书原因

其他说明

21、固定资产

单位：元

项目	期末余额	期初余额
固定资产	6,197,114.55	7,577,202.84
合计	6,197,114.55	7,577,202.84

(1) 固定资产情况

单位：元

项目	运输设备	办公设备	合计
一、账面原值：			
1. 期初余额	4,235,880.93	10,903,757.63	15,139,638.56
2. 本期增加金额		551,827.95	551,827.95

(1) 购置		551,827.95	551,827.95
(2) 在建工程转入			
(3) 企业合并增加			
3. 本期减少金额	867,240.22	1,180,791.06	2,048,031.28
(1) 处置或报废	867,240.22	1,180,791.06	2,048,031.28
4. 期末余额	3,368,640.71	10,274,794.52	13,643,435.23
二、累计折旧			
1. 期初余额	1,918,800.55	5,643,635.17	7,562,435.72
2. 本期增加金额	300,537.26	1,068,506.59	1,369,043.85
(1) 计提	300,537.26	1,068,506.59	1,369,043.85
3. 本期减少金额	427,320.81	1,057,838.08	1,485,158.89
(1) 处置或报废	427,320.81	1,057,838.08	1,485,158.89
4. 期末余额	1,792,017.00	5,654,303.69	7,446,320.69
三、减值准备			
1. 期初余额			
2. 本期增加金额			
(1) 计提			
3. 本期减少金额			
(1) 处置或报废			
4. 期末余额			
四、账面价值			
1. 期末账面价值	1,576,623.71	4,620,490.84	6,197,114.55
2. 期初账面价值	2,317,080.38	5,260,122.46	7,577,202.84

(2) 暂时闲置的固定资产情况

单位：元

项目	账面原值	累计折旧	减值准备	账面价值	备注
----	------	------	------	------	----

(3) 通过经营租赁租出的固定资产

单位：元

项目	期末账面价值
----	--------

(4) 未办妥产权证书的固定资产情况

单位：元

项目	账面价值	未办妥产权证书的原因
----	------	------------

其他说明

(5) 固定资产清理

单位：元

项目	期末余额	期初余额
----	------	------

其他说明：

22、在建工程

单位：元

项目	期末余额	期初余额
在建工程	167,770,206.01	123,989,078.99
合计	167,770,206.01	123,989,078.99

(1) 在建工程情况

单位：元

项目	期末余额			期初余额		
	账面余额	减值准备	账面价值	账面余额	减值准备	账面价值
上海办公楼	124,071,720.50		124,071,720.50	123,989,078.99		123,989,078.99
环球广场	43,698,485.51		43,698,485.51			
合计	167,770,206.01		167,770,206.01	123,989,078.99		123,989,078.99

(2) 重要在建工程项目本期变动情况

单位：元

项目名称	预算数	期初余额	本期增加金额	本期转入固定资产金额	本期其他减少金额	期末余额	工程累计投入占预算比例	工程进度	利息资本化累计金额	其中：本期利息资本化金额	本期利息资本化率	资金来源
上海办公楼	127,500,000.00	123,989,078.99	82,641.51			124,071,720.50	97.31%	97%				募股资金
环球广场	46,000,000.00		43,698,485.51			43,698,485.51	95.00%	90%				募股资金
合计	173,500,000.00	123,989,078.99	43,781,127.02			167,770,206.01						

(3) 本期计提在建工程减值准备情况

单位：元

项目	本期计提金额	计提原因
----	--------	------

其他说明

(4) 工程物资

单位：元

项目	期末余额			期初余额		
	账面余额	减值准备	账面价值	账面余额	减值准备	账面价值

其他说明：

23、生产性生物资产**(1) 采用成本计量模式的生产性生物资产**适用 不适用**(2) 采用公允价值计量模式的生产性生物资产**适用 不适用**24、油气资产**适用 不适用**25、使用权资产**

单位：元

项目	房屋及建筑物	合计
一、账面原值		
1. 期初余额	18,903,976.16	18,903,976.16
2. 本期增加金额	5,220,184.30	5,220,184.30
	0.00	0.00
3. 本期减少金额		
4. 期末余额	24,124,160.46	24,124,160.46
二、累计折旧		
1. 期初余额	10,638,439.26	10,638,439.26
2. 本期增加金额	5,811,932.01	5,811,932.01
(1) 计提		0.00
3. 本期减少金额		
(1) 处置		
4. 期末余额	16,450,371.27	16,450,371.27
三、减值准备		
1. 期初余额		
2. 本期增加金额		
(1) 计提		

3. 本期减少金额		
(1) 处置		
4. 期末余额		
四、账面价值	7,673,789.19	7,673,789.19
1. 期末账面价值	8,265,536.90	8,265,536.90
2. 期初账面价值		

其他说明：

26、无形资产

(1) 无形资产情况

单位：元

项目	土地使用权	专利权	非专利技术	商标权	软件	合计
一、账面原值						
1. 期初余额				2,491,803.83	9,630,846.19	12,122,650.02
2. 本期增加金额					974,986.04	974,986.04
(1) 购置					974,986.04	974,986.04
(2) 内部研发						
(3) 企业合并增加						
3. 本期减少金额				1,521,573.47	0.00	1,521,573.47
(1) 处置						
4. 期末余额				970,230.36	10,605,832.23	11,576,062.59
二、累计摊销						
1. 期初余额				557,229.75	3,409,667.88	3,966,897.63
2. 本期增加金额				0.00	484,500.83	484,500.83
(1) 计提					484,500.83	484,500.83
3. 本期减少金额				537,035.58	0.00	537,035.58
(1) 处置				537,035.58		537,035.58
4. 期末余额				20,194.17	3,894,168.71	3,914,362.88
三、减值准备						
1. 期初余额						
2. 本期增加金额						
(1) 计提						
3. 本期减少金额						
(1) 处置						
4. 期末余额						

四、账面价值						
1. 期末账面价值				950,036.19	6,711,663.52	7,661,699.71
2. 期初账面价值				1,934,574.08	6,221,178.31	8,155,752.39

本期末通过公司内部研发形成的无形资产占无形资产余额的比例

(2) 未办妥产权证书的土地使用权情况

单位：元

项目	账面价值	未办妥产权证书的原因
----	------	------------

其他说明

27、开发支出

单位：元

项目	期初余额	本期增加金额			本期减少金额			期末余额
		内部开发支出	其他		确认为无形资产	转入当期损益		
合计								

其他说明

28、商誉

(1) 商誉账面原值

单位：元

被投资单位名称或形成商誉的事项	期初余额	本期增加		本期减少		期末余额
		企业合并形成的		处置	其他[注]	
OASIS BEAUTY NZ LIMITED	9,762,495.10				439,633.06	9,322,862.04
OXYGEN BRAND LIMITED	59,362.43			59,362.43		0.00
合计	9,821,857.53			59,362.43	439,633.06	9,322,862.04

(2) 商誉减值准备

单位：元

被投资单位名称或形成商誉的事项	期初余额	本期增加		本期减少		期末余额
		计提		处置		
合计						

商誉所在资产组或资产组组合的相关信息

说明商誉减值测试过程、关键参数（如预计未来现金流量现值时的预测期增长率、稳定期增长率、利润率、折现率、预测期等）及商誉减值损失的确认方法：

商誉减值测试的影响

其他说明

29、长期待摊费用

单位：元

项目	期初余额	本期增加金额	本期摊销金额	其他减少金额	期末余额
装修工程	1,225,575.48	391,660.55	283,391.35		1,333,844.68
合计	1,225,575.48	391,660.55	283,391.35		1,333,844.68

其他说明

30、递延所得税资产/递延所得税负债

(1) 未经抵销的递延所得税资产

单位：元

项目	期末余额		期初余额	
	可抵扣暂时性差异	递延所得税资产	可抵扣暂时性差异	递延所得税资产
资产减值准备	9,625,387.63	1,789,815.25	11,055,186.04	1,979,744.50
可抵扣亏损	45,584,747.57	10,910,596.11	38,294,769.34	9,088,101.56
预计退货	889,368.55	201,783.77	937,933.57	210,925.02
合计	56,099,503.75	12,902,195.13	50,287,888.95	11,278,771.08

(2) 未经抵销的递延所得税负债

单位：元

项目	期末余额		期初余额	
	应纳税暂时性差异	递延所得税负债	应纳税暂时性差异	递延所得税负债

(3) 以抵销后净额列示的递延所得税资产或负债

单位：元

项目	递延所得税资产和负债期末互抵金额	抵销后递延所得税资产或负债期末余额	递延所得税资产和负债期初互抵金额	抵销后递延所得税资产或负债期初余额
递延所得税资产		12,902,195.13		11,278,771.08

(4) 未确认递延所得税资产明细

单位：元

项目	期末余额	期初余额
可抵扣暂时性差异	6,366,295.03	8,319,453.98
可抵扣亏损	11,744,377.07	10,313,211.93
合计	18,110,672.10	18,632,665.91

(5) 未确认递延所得税资产的可抵扣亏损将于以下年度到期

单位：元

年份	期末金额	期初金额	备注
2022 年	16,796.18	16,796.18	
2023 年	55,829.64	55,829.64	
2024 年	54,965.91	99,265.05	
2025 年	848,829.02	871,079.71	
2026 年	8,083,911.31	9,270,241.35	
2027 年	2,684,045.01		
合计	11,744,377.07	10,313,211.93	

其他说明

31、其他非流动资产

单位：元

项目	期末余额			期初余额		
	账面余额	减值准备	账面价值	账面余额	减值准备	账面价值

其他说明：

32、短期借款

(1) 短期借款分类

单位：元

项目	期末余额	期初余额
保证借款	52,482,750.04	98,392,750.04
合计	52,482,750.04	98,392,750.04

短期借款分类的说明：

(2) 已逾期未偿还的短期借款情况

本期末已逾期未偿还的短期借款总额为元，其中重要的已逾期未偿还的短期借款情况如下：

单位：元

借款单位	期末余额	借款利率	逾期时间	逾期利率

其他说明

33、交易性金融负债

单位：元

项目	期末余额	期初余额
其中：		
其中：		

其他说明：

34、衍生金融负债

单位：元

项目	期末余额	期初余额
----	------	------

其他说明：

35、应付票据

单位：元

种类	期末余额	期初余额
----	------	------

本期末已到期未支付的应付票据总额为元。

36、应付账款

(1) 应付账款列示

单位：元

项目	期末余额	期初余额
应付采购款	5,479,906.89	7,078,011.65
应付费用	15,919,420.64	19,930,819.01
合计	21,399,327.53	27,008,830.66

(2) 账龄超过 1 年的重要应付账款

单位：元

项目	期末余额	未偿还或结转的原因
----	------	-----------

其他说明：

37、预收款项

(1) 预收款项列示

单位：元

项目	期末余额	期初余额
----	------	------

(2) 账龄超过 1 年的重要预收款项

单位：元

项目	期末余额	未偿还或结转的原因
----	------	-----------

其他说明：

38、合同负债

单位：元

项目	期末余额	期初余额
货款及服务费	3,564,616.19	7,694,683.39
合计	3,564,616.19	7,694,683.39

报告期内账面价值发生重大变动的金额和原因

单位：元

项目	变动金额	变动原因
----	------	------

39、应付职工薪酬

(1) 应付职工薪酬列示

单位：元

项目	期初余额	本期增加	本期减少	期末余额
一、短期薪酬	16,352,988.24	91,692,960.63	96,086,581.42	11,959,367.45
二、离职后福利-设定提存计划		4,559,325.58	4,559,325.58	
三、辞退福利		1,367,450.87	1,367,450.87	
合计	16,352,988.24	97,619,737.08	102,013,357.87	11,959,367.45

(2) 短期薪酬列示

单位：元

项目	期初余额	本期增加	本期减少	期末余额
1、工资、奖金、津贴和补贴	16,352,988.24	84,278,190.13	88,671,810.92	11,959,367.45
2、职工福利费		3,197,983.92	3,197,983.92	0.00
3、社会保险费		2,668,152.71	2,668,152.71	0.00
其中：医疗保险费		2,344,648.23	2,344,648.23	0.00
工伤保险费		28,290.89	28,290.89	0.00
生育保险费		295,213.59	295,213.59	0.00
4、住房公积金		1,548,633.87	1,548,633.87	
合计	16,352,988.24	91,692,960.63	96,086,581.42	11,959,367.45

(3) 设定提存计划列示

单位：元

项目	期初余额	本期增加	本期减少	期末余额
1、基本养老保险		4,483,863.21	4,483,863.21	
2、失业保险费		75,462.37	75,462.37	
合计		4,559,325.58	4,559,325.58	

其他说明

40、应交税费

项目	期末余额	期初余额
增值税	561,740.72	115,194.84
企业所得税	2,380,983.15	2,579,776.79
个人所得税	478,812.17	551,088.66
城市维护建设税	204,153.55	42,064.10

教育费附加	87,494.38	18,027.47
地方教育附加	58,329.58	12,018.31
印花税	35,921.75	50,417.90
房产税	321,034.64	173,553.93
其他	7,952.29	3,885.87
合计	4,136,422.23	3,546,027.87

单位：元

其他说明

41、其他应付款

单位：元

项目	期末余额	期初余额
其他应付款	10,702,071.81	3,682,954.17
合计	10,702,071.81	3,682,954.17

(1) 应付利息

单位：元

项目	期末余额	期初余额
----	------	------

重要的已逾期未支付的利息情况：

单位：元

借款单位	逾期金额	逾期原因
------	------	------

其他说明：

(2) 应付股利

单位：元

项目	期末余额	期初余额
----	------	------

其他说明，包括重要的超过 1 年未支付的应付股利，应披露未支付原因：

(3) 其他应付款**1) 按款项性质列示其他应付款**

单位：元

项目	期末余额	期初余额
应付代垫款	4,612,121.55	2,639,528.62
押金保证金	5,575,536.28	578,988.56
其他	514,413.98	464,436.99
合计	10,702,071.81	3,682,954.17

2) 账龄超过 1 年的重要其他应付款

单位：元

项目	期末余额	未偿还或结转的原因
----	------	-----------

其他说明

42、持有待售负债

单位：元

项目	期末余额	期初余额
----	------	------

其他说明

43、一年内到期的非流动负债

单位：元

项目	期末余额	期初余额
一年内到期的租赁负债	4,072,715.49	6,664,630.53
合计	4,072,715.49	6,664,630.53

其他说明：

44、其他流动负债

单位：元

项目	期末余额	期初余额
待转销项税额	216,621.84	838,756.68
合计	216,621.84	838,756.68

短期应付债券的增减变动：

单位：元

债券名称	面值	发行日期	债券期限	发行金额	期初余额	本期发行	按面值计提利息	溢折价摊销	本期偿还	期末余额
合计										

其他说明：

45、长期借款**(1) 长期借款分类**

单位：元

项目	期末余额	期初余额
----	------	------

长期借款分类的说明：

其他说明，包括利率区间：

46、应付债券**(1) 应付债券**

单位：元

项目	期末余额	期初余额
----	------	------

(2) 应付债券的增减变动（不包括划分为金融负债的优先股、永续债等其他金融工具）

单位：元

债券名称	面值	发行日期	债券期限	发行金额	期初余额	本期发行	按面值计提利息	溢折价摊销	本期偿还		期末余额
合计											

(3) 可转换公司债券的转股条件、转股时间说明

(4) 划分为金融负债的其他金融工具说明

期末发行在外的优先股、永续债等其他金融工具基本情况

期末发行在外的优先股、永续债等金融工具变动情况表

单位：元

发行在外的金融工具	期初		本期增加		本期减少		期末	
	数量	账面价值	数量	账面价值	数量	账面价值	数量	账面价值

其他金融工具划分为金融负债的依据说明

其他说明

47、租赁负债

单位：元

项目	期末余额	期初余额
尚未支付的租赁付款额	4,067,642.76	2,083,654.77
减：未确认融资费用	-244,253.15	-174,169.12
合计	3,823,389.61	1,909,485.65

其他说明：

48、长期应付款

单位：元

项目	期末余额	期初余额
----	------	------

(1) 按款项性质列示长期应付款

单位：元

项目	期末余额	期初余额
----	------	------

其他说明：

(2) 专项应付款

单位：元

项目	期初余额	本期增加	本期减少	期末余额	形成原因
----	------	------	------	------	------

其他说明：

49、长期应付职工薪酬

(1) 长期应付职工薪酬表

单位：元

项目	期末余额	期初余额
----	------	------

(2) 设定受益计划变动情况

设定受益计划义务现值：

单位：元

项目	本期发生额	上期发生额
----	-------	-------

计划资产：

单位：元

项目	本期发生额	上期发生额
----	-------	-------

设定受益计划净负债（净资产）

单位：元

项目	本期发生额	上期发生额
----	-------	-------

设定受益计划的内容及与之相关风险、对公司未来现金流量、时间和不确定性的影响说明：

设定受益计划重大精算假设及敏感性分析结果说明：

其他说明：

50、预计负债

单位：元

项目	期末余额	期初余额	形成原因
预计退货	1,817,862.64	2,325,558.50	
合计	1,817,862.64	2,325,558.50	

其他说明，包括重要预计负债的相关重要假设、估计说明：

51、递延收益

单位：元

项目	期初余额	本期增加	本期减少	期末余额	形成原因
----	------	------	------	------	------

涉及政府补助的项目：

单位：元

负债项目	期初余额	本期新增	本期计入	本期计入	本期冲减	其他变动	期末余额	与资产相
------	------	------	------	------	------	------	------	------

		补助金额	营业外收入金额	其他收益金额	成本费用金额		关/与收益相关
--	--	------	---------	--------	--------	--	---------

其他说明：

52、其他非流动负债

单位：元

项目	期末余额	期初余额
----	------	------

其他说明：

53、股本

单位：元

	期初余额	本次变动增减(+、-)					期末余额
		发行新股	送股	公积金转股	其他	小计	
股份总数	121,699,840.00						121,699,840.00

其他说明：

54、其他权益工具

(1) 期末发行在外的优先股、永续债等其他金融工具基本情况

(2) 期末发行在外的优先股、永续债等金融工具变动情况表

单位：元

发行在外的金融工具	期初		本期增加		本期减少		期末	
	数量	账面价值	数量	账面价值	数量	账面价值	数量	账面价值

其他权益工具本期增减变动情况、变动原因说明，以及相关会计处理的依据：

其他说明：

55、资本公积

单位：元

项目	期初余额	本期增加	本期减少	期末余额
资本溢价(股本溢价)	611,421,135.11			611,421,135.11
合计	611,421,135.11			611,421,135.11

其他说明，包括本期增减变动情况、变动原因说明：

56、库存股

单位：元

项目	期初余额	本期增加	本期减少	期末余额

其他说明，包括本期增减变动情况、变动原因说明：

57、其他综合收益

单位：元

项目	期初余额	本期发生额					税后归属于少数股东	期末余额
		本期所得税前发生额	减：前期计入其他综合收益当期转入损益	减：前期计入其他综合收益当期转入留存收益	减：所得税费用	税后归属于母公司		
二、将重分类进损益的其他综合收益	-779,302.58	-1,091,787.61				-1,091,787.61		-1,871,090.19
外币财务报表折算差额	-779,302.58	-1,091,787.61				-1,091,787.61		-1,871,090.19
其他综合收益合计	-779,302.58	-1,091,787.61				-1,091,787.61		-1,871,090.19

其他说明，包括对现金流量套期损益的有效部分转为被套期项目初始确认金额调整：

58、专项储备

单位：元

项目	期初余额	本期增加	本期减少	期末余额

其他说明，包括本期增减变动情况、变动原因说明：

59、盈余公积

单位：元

项目	期初余额	本期增加	本期减少	期末余额
法定盈余公积	16,794,392.79			16,794,392.79
合计	16,794,392.79			16,794,392.79

盈余公积说明，包括本期增减变动情况、变动原因说明：

60、未分配利润

单位：元

项目	本期	上期
调整后期初未分配利润	318,691,574.30	300,955,619.62
加：本期归属于母公司所有者的净利润	9,114,990.79	38,575,377.96
应付普通股股利	-23,552,484.80	-9,631,079.00
期末未分配利润	304,254,080.29	318,691,574.30

调整期初未分配利润明细：

1)、由于《企业会计准则》及其相关新规定进行追溯调整，影响期初未分配利润元。

- 2)、由于会计政策变更,影响期初未分配利润元。
 3)、由于重大会计差错更正,影响期初未分配利润元。
 4)、由于同一控制导致的合并范围变更,影响期初未分配利润元。
 5)、其他调整合计影响期初未分配利润元。

61、营业收入和营业成本

单位:元

项目	本期发生额		上期发生额	
	收入	成本	收入	成本
主营业务	535,071,373.68	373,798,511.15	597,748,157.99	397,552,696.63
合计	535,071,373.68	373,798,511.15	597,748,157.99	397,552,696.63

收入相关信息:

单位:元

合同分类	分部 1	分部 2		合计
商品类型	535,071,373.68			535,071,373.68
其中:				
零售收入	244,439,260.55			244,439,260.55
运营服务收入	72,639,116.99			72,639,116.99
品牌策划业务	43,651,450.42			43,651,450.42
渠道分销业务	174,341,545.72			174,341,545.72
按经营地区分类	535,071,373.68			535,071,373.68
其中:				
境内	390,303,420.09			390,303,420.09
境外	144,767,953.59			144,767,953.59
市场或客户类型				
其中:				
合同类型				
其中:				
按商品转让的时间分类	535,071,373.68			535,071,373.68
其中:				
在某一时点确认收入	535,071,373.68			535,071,373.68
按合同期限分类				
其中:				
按销售渠道分类				
其中:				
合计	535,071,373.68			535,071,373.68

与履约义务相关的信息:

无

与分摊至剩余履约义务的交易价格相关的信息:

本报告期末已签订合同、但尚未履行或尚未履行完毕的履约义务所对应的收入金额为 0.00 元,其中,元预计将于年

度确认收入，元预计将于年度确认收入，元预计将于年度确认收入。

其他说明

62、税金及附加

单位：元

项目	本期发生额	上期发生额
城市维护建设税	821,471.49	302,359.59
教育费附加	351,999.76	133,928.03
房产税	581,365.55	
土地使用税	13,781.46	
地方教育附加	234,666.46	89,285.36
印花税及车船税	214,124.40	172,023.00
合计	2,217,409.12	697,595.98

其他说明：

63、销售费用

单位：元

项目	本期发生额	上期发生额
职工薪酬	30,807,860.36	22,359,462.01
市场推广费	58,168,146.85	71,628,978.28
仓储物流费	10,884,036.76	10,894,985.99
办公及差旅费	1,561,092.98	1,268,139.24
其他	1,526,059.65	2,395,051.11
合计	102,947,196.60	108,546,616.63

其他说明：

64、管理费用

单位：元

项目	本期发生额	上期发生额
职工薪酬	15,621,724.85	14,163,651.50
业务招待费	2,936,538.68	2,584,897.45
折旧摊销费	1,765,670.79	1,605,419.22
场地使用费	556,203.98	761,183.62
使用权资产折旧费	5,811,932.00	5,651,115.92
物业及水电费	1,888,162.33	1,112,900.58
中介机构费	6,344,920.10	4,975,764.83
办公及差旅费	3,330,773.52	5,060,270.67
其他	522,792.70	697,807.36
合计	38,778,718.95	36,613,011.15

其他说明

65、研发费用

单位：元

项目	本期发生额	上期发生额
----	-------	-------

人工费用	14,757,019.41	15,571,311.22
直接投入	478,024.14	423,167.26
折旧与摊销	466,353.70	124,034.38
无形资产摊销	148,030.81	119,430.55
委托外部研究开发投入额		
其他费用	414,953.63	373,803.00
合计	16,264,381.69	16,611,746.41

其他说明

66、财务费用

单位：元

项目	本期发生额	上期发生额
利息支出	1,943,019.80	1,294,980.83
减：利息收入	246,075.34	-587,218.11
汇兑损失		234,704.55
减：汇兑收益	5,000,138.15	
银行手续费	209,502.54	256,017.91
合计	-3,093,691.15	1,198,485.18

其他说明

67、其他收益

单位：元

产生其他收益的来源	本期发生额	上期发生额
与收益相关的政府补助	997,316.19	5,677,034.00
增值税加计抵减	145,798.44	152,304.44

68、投资收益

单位：元

项目	本期发生额	上期发生额
权益法核算的长期股权投资收益	-958,644.45	253,447.32
处置交易性金融资产取得的投资收益	241,981.14	
理财产品收益	99,522.19	1,328,599.24
合计	-617,141.12	1,582,046.56

其他说明

69、净敞口套期收益

单位：元

项目	本期发生额	上期发生额
----	-------	-------

其他说明

70、公允价值变动收益

单位：元

产生公允价值变动收益的来源	本期发生额	上期发生额
---------------	-------	-------

其他说明：

71、信用减值损失

单位：元

项目	本期发生额	上期发生额
其他应收款坏账损失	440,102.99	245,361.63
应收款坏账损失	396,473.21	249,939.98
合计	836,576.20	495,301.61

其他说明

72、资产减值损失

单位：元

项目	本期发生额	上期发生额
二、存货跌价损失及合同履约成本减值损失	2,554,911.58	-246,144.46
合计	2,554,911.58	-246,144.46

其他说明：

73、资产处置收益

单位：元

资产处置收益的来源	本期发生额	上期发生额
-----------	-------	-------

74、营业外收入

单位：元

项目	本期发生额	上期发生额	计入当期非经常性损益的金 额
政府补助		3,757,769.25	
个税手续费退还	154,912.79		154,912.79
非流动资产毁损报废利得	24,701.84	8,508.12	24,701.84
其他	90,396.70	-0.80	90,396.70
合计	270,011.35	3,766,276.57	

计入当期损益的政府补助：

单位：元

补助项目	发放主体	发放原因	性质类型	补贴是否影响当年盈亏	是否特殊补贴	本期发生金额	上期发生金额	与资产相关/与收益相关
2022 年市商务发展专项资金服务贸易事项（在岸业绩项目）	若羽臣	补助		是	否	49,300.00		与收益相关
2022 年市商务发展专项资金服务贸易事项（在岸业绩项目）	大可	补助		是	否	69,100.00		与收益相关

失业保险稳岗补贴	若羽臣	补助		是	否	39,616.20	16,816.52	与收益相关
失业保险稳岗补贴	大可	补助		是	否	13,587.01	3,583.66	与收益相关
失业保险稳岗补贴	海通达	补助		是	否	10,259.48	2,794.18	与收益相关
失业保险稳岗补贴	广州摩亚	补助		是	否	953.50	362.38	与收益相关
广州市一次性留工补助	若羽臣	补助		是	否	338,375.00		与收益相关
广州市一次性留工补助	京旺	补助		是	否	2,000.00		与收益相关
广州市一次性留工补助	大可	补助		是	否	37,000.00		与收益相关
广州市一次性留工补助	海通达	补助		是	否	30,375.00		与收益相关
广州市一次性留工补助	广州摩亚	补助		是	否	500.00		与收益相关
广州市一次性留工补助	西麦	补助		是	否	6,250.00		与收益相关
若羽臣高新技术企业认定通过奖励第二年区级经费	若羽臣	补助		是	否	400,000.00	200,000.00	与收益相关

其他说明：

75、营业外支出

单位：元

项目	本期发生额	上期发生额	计入当期非经常性损益的金额
对外捐赠		60,000.00	
其他		-0.08	
罚款支出	99,816.10	11,343.81	99,816.10
资产处置	397,112.41		397,112.41
合计	496,928.51	71,343.73	

其他说明：

76、所得税费用

(1) 所得税费用表

单位：元

项目	本期发生额	上期发生额
当期所得税费用	506,598.74	8,205,914.15
递延所得税费用	-1,772,198.08	24,116.47
合计	-1,265,599.34	8,230,030.62

(2) 会计利润与所得税费用调整过程

单位：元

项目	本期发生额
----	-------

利润总额	7,849,391.45
按法定/适用税率计算的所得税费用	1,177,408.72
子公司适用不同税率的影响	-1,065,984.91
非应税收入的影响	-2,602,550.82
不可抵扣的成本、费用和损失的影响	373,394.88
本期未确认递延所得税资产的可抵扣暂时性差异或可抵扣亏损的影响	852,132.78
所得税费用	-1,265,599.34

其他说明：

77、其他综合收益

详见附注

78、现金流量表项目

(1) 收到的其他与经营活动有关的现金

单位：元

项目	本期发生额	上期发生额
政府补助	997,316.19	9,313,234.00
其他往来款	8,099,307.13	4,096,603.66
其他	118,770.50	282,381.01
合计	9,215,393.82	13,692,218.67

收到的其他与经营活动有关的现金说明：

(2) 支付的其他与经营活动有关的现金

单位：元

项目	本期发生额	上期发生额
付现费用	110,863,378.89	113,125,446.38
其他往来款	5,803,504.07	1,637,155.42
合计	116,666,882.96	114,762,601.80

支付的其他与经营活动有关的现金说明：

(3) 收到的其他与投资活动有关的现金

单位：元

项目	本期发生额	上期发生额
----	-------	-------

收到的其他与投资活动有关的现金说明：

(4) 支付的其他与投资活动有关的现金

单位：元

项目	本期发生额	上期发生额
----	-------	-------

支付的其他与投资活动有关的现金说明：

(5) 收到的其他与筹资活动有关的现金

单位：元

项目	本期发生额	上期发生额
合计	0.00	0.00

收到的其他与筹资活动有关的现金说明：

(6) 支付的其他与筹资活动有关的现金

单位：元

项目	本期发生额	上期发生额
----	-------	-------

支付的其他与筹资活动有关的现金说明：

79、现金流量表补充资料

(1) 现金流量表补充资料

单位：元

补充资料	本期金额	上期金额
1. 将净利润调节为经营活动现金流量：		
净利润	9,114,990.79	39,653,450.38
加：资产减值准备	-3,391,487.78	-249,157.15
固定资产折旧、油气资产折耗、生产性生物资产折旧	1,499,754.66	893,597.21
使用权资产折旧	5,811,932.01	5,651,115.92
无形资产摊销	484,500.83	412,649.80
长期待摊费用摊销	283,391.35	202,783.75
处置固定资产、无形资产和其他长期资产的损失（收益以“-”号填列）	372,410.57	
固定资产报废损失（收益以“-”号填列）		
公允价值变动损失（收益以“-”号填列）		
财务费用（收益以“-”号填列）	-3,093,691.15	1,198,485.18
投资损失（收益以“-”号填列）	617,141.12	-1,582,046.56
递延所得税资产减少（增加以“-”号填列）	-1,623,424.05	-24,116.46
递延所得税负债增加（减少以“-”号填列）		
存货的减少（增加以“-”号填列）	53,252,281.67	-111,562,859.26
经营性应收项目的减少（增加以“-”号填列）	64,760,930.47	-4,922,349.89
经营性应付项目的增加（减少以“-”号填列）	-12,760,801.22	-6,548,218.96
其他		821,167.99
经营活动产生的现金流量净额	115,327,929.27	-76,055,498.05

2. 不涉及现金收支的重大投资和筹资活动：		
债务转为资本		
一年内到期的可转换公司债券		
融资租入固定资产		
3. 现金及现金等价物净变动情况：		
现金的期末余额	227,171,182.71	474,178,684.64
减：现金的期初余额	361,427,963.29	565,902,105.85
加：现金等价物的期末余额		
减：现金等价物的期初余额		
现金及现金等价物净增加额	-134,256,780.58	-91,723,421.21

（2）本期支付的取得子公司的现金净额

单位：元

	金额
其中：	
其中：	
其中：	

其他说明：

（3）本期收到的处置子公司的现金净额

单位：元

	金额
本期处置子公司于本期收到的现金或现金等价物	213,032.00
其中：	
其中：	
其中：	
处置子公司收到的现金净额	213,032.00

其他说明：

（4）现金和现金等价物的构成

单位：元

项目	期末余额	期初余额
一、现金	227,171,182.71	361,427,963.29
其中：库存现金	70,370.15	69,995.23
可随时用于支付的银行存款	208,936,939.52	348,349,089.56
可随时用于支付的其他货币资金	18,163,873.04	13,008,878.50
三、期末现金及现金等价物余额	227,171,182.71	361,427,963.29

其他说明：

80、所有者权益变动表项目注释

说明对上年期末余额进行调整的“其他”项目名称及调整金额等事项：

81、所有权或使用权受到限制的资产

单位：元

项目	期末账面价值	受限原因
货币资金	6,684,807.86	店铺保证金
货币资金	301,870.10	保函保证金
合计	6,986,677.96	

其他说明：

82、外币货币性项目

(1) 外币货币性项目

单位：元

项目	期末外币余额	折算汇率	期末折算人民币余额
货币资金			117,939,440.22
其中：美元	9,623,112.13	6.7114	64,584,554.75
欧元	796,224.81	7.0084	5,580,261.96
港币	14,532,614.94	0.8552	12,428,146.97
日元	10,662,716.00	0.0500	532,922.55
澳元	1,760,861.54	4.6145	8,125,495.58
新西兰币	2,575,961.80	4.1771	10,760,050.03
新加坡元	3,283,067.85	4.8170	15,814,537.83
英镑	1,499.68	8.1365	12,202.15
韩元	19,292,528.00	0.0052	101,268.41
应收账款			54,287,392.36
其中：美元	4,100,983.47	6.7114	27,523,340.46
欧元	593,152.91	7.0084	4,157,052.85
港币	3,253,474.24	0.8552	2,782,338.64
日元	35,501,283.42	0.0500	1,774,354.15
新加坡元	270,851.56	4.6145	1,249,844.52
澳元	3,345,515.56	4.1771	13,974,553.05
新西兰元	453,097.27	4.8170	2,182,569.55
英镑	79,068.29	8.1365	643,339.14
长期借款			
其中：美元			
欧元			
港币			

其他说明：

(2) 境外经营实体说明，包括对于重要的境外经营实体，应披露其境外主要经营地、记账本位币及选择依据，记账本位币发生变化的还应披露原因。

适用 不适用

83、套期

按照套期类别披露套期项目及相关套期工具、被套期风险的定性和定量信息：

84、政府补助

(1) 政府补助基本情况

单位：元

种类	金额	列报项目	计入当期损益的金额
2022 年市商务发展专项资金服务贸易事项	118,400.00	其他收益	118,400.00
失业保险稳岗补贴	64,416.19	其他收益	64,416.19
广州市一次性留工补助	414,500.00	其他收益	414,500.00
若羽臣高新技术企业认定通过奖励第二年区级经费	400,000.00	其他收益	400,000.00

(2) 政府补助退回情况

适用 不适用

其他说明：

85、其他

八、合并范围的变更

1、非同一控制下企业合并

(1) 本期发生的非同一控制下企业合并

单位：元

被购买方名称	股权取得时点	股权取得成本	股权取得比例	股权取得方式	购买日	购买日的确定依据	购买日至期末被购买方的收入	购买日至期末被购买方的净利润

其他说明：

(2) 合并成本及商誉

单位：元

合并成本	
--现金	
--非现金资产的公允价值	

--发行或承担的债务的公允价值	
--发行的权益性证券的公允价值	
--或有对价的公允价值	
--购买日之前持有的股权于购买日的公允价值	
--其他	
合并成本合计	
减：取得的可辨认净资产公允价值份额	
商誉/合并成本小于取得的可辨认净资产公允价值份额的金额	

合并成本公允价值的确定方法、或有对价及其变动的说明：

大额商誉形成的主要原因：

其他说明：

(3) 被购买方于购买日可辨认资产、负债

单位：元

	购买日公允价值	购买日账面价值
资产：		
货币资金		
应收款项		
存货		
固定资产		
无形资产		
负债：		
借款		
应付款项		
递延所得税负债		
净资产		
减：少数股东权益		
取得的净资产		

可辨认资产、负债公允价值的确定方法：

企业合并中承担的被购买方的或有负债：

其他说明：

(4) 购买日之前持有的股权按照公允价值重新计量产生的利得或损失

是否存在通过多次交易分步实现企业合并并且在报告期内取得控制权的交易

是 否

(5) 购买日或合并当期期末无法合理确定合并对价或被购买方可辨认资产、负债公允价值的相关说明

(6) 其他说明

2、同一控制下企业合并

(1) 本期发生的同一控制下企业合并

单位：元

被合并方名称	企业合并中取得的权益比例	构成同一控制下企业合并的依据	合并日	合并日的确定依据	合并当期期初至合并日被合并方的收入	合并当期期初至合并日被合并方的净利润	比较期间被合并方的收入	比较期间被合并方的净利润

其他说明：

(2) 合并成本

单位：元

合并成本	
--现金	
--非现金资产的账面价值	
--发行或承担的债务的账面价值	
--发行的权益性证券的面值	
--或有对价	

或有对价及其变动的说明：

其他说明：

(3) 合并日被合并方资产、负债的账面价值

单位：元

	合并日	上期期末
资产：		
货币资金		
应收款项		
存货		
固定资产		
无形资产		
负债：		
借款		
应付款项		
净资产		
减：少数股东权益		

取得的净资产		
--------	--	--

企业合并中承担的被合并方的或有负债：

其他说明：

3、反向购买

交易基本信息、交易构成反向购买的依据、上市公司保留的资产、负债是否构成业务及其依据、合并成本的确定、

按照权益性交易处理时调整权益的金额及其计算：

4、处置子公司

是否存在单次处置对子公司投资即丧失控制权的情形

是 否

是否存在通过多次交易分步处置对子公司投资且在本期丧失控制权的情形

是 否

5、其他原因的合并范围变动

说明其他原因导致的合并范围变动（如，新设子公司、清算子公司等）及其相关情况：

报告期，公司注销广州红时传媒科技有限公司、舟山若羽臣贸易有限公司、OXYGEN BRAND LIMITED/氧馥品牌有限公司，公司合并财务报表的范围将相应发生变化，广州红时传媒科技有限公司、舟山若羽臣贸易有限公司、氧馥品牌有限公司不再纳入公司合并报表范围。

6、其他

九、在其他主体中的权益

1、在子公司中的权益

(1) 企业集团的构成

子公司名称	主要经营地	注册地	业务性质	持股比例		取得方式
				直接	间接	
广州海通达信息科技有限公司	广州	广州	信息技术咨询服务	100.00%		设立
广州西麦科技软件开发有限公司	广州	广州	软件开发	100.00%		设立
上海京业业营销策划顾问有限公司	上海	上海	营销策划	100.00%		设立
杭州红时电子商务有限公司	杭州	杭州	批发零售业	100.00%		设立
若羽臣新西兰公司	新西兰	新西兰	零售业	100.00%		设立
若羽臣韩国株式会社	韩国	韩国	零售业	100.00%		设立
广州京旺网络科技有限公司	广州	广州	应用软件开发	100.00%		设立

广州酷宝儿网络科技有限公司	广州	广州	批发零售业	100.00%		设立
广州大可营销策划有限公司	广州	广州	其他会议、会展及相关服务	100.00%		设立
恒美康（国际）有限公司	香港	香港	零售业	100.00%		设立
莉莉买手（国际）贸易有限公司	香港	香港	零售业	100.00%		设立
梦哒哒国际贸易有限公司	香港	香港	零售业	100.00%		设立
芜湖若羽臣投资管理有限公司	芜湖	芜湖	投资管理	100.00%		设立
宁波宝莉品牌管理有限公司	宁波	宁波	批发零售业	100.00%		设立
广州摩亚方舟贸易有限公司	广州	广州	批发零售业		100.00%	设立
杭州摩亚方舟贸易有限公司	杭州	杭州	批发零售业		100.00%	设立
MOA'S ARK GROUP LIMITED	新西兰	新西兰	批发零售业		100.00%	设立
香港宝莉国际品牌管理有限公司	香港	香港	零售业		100.00%	设立
香港摩亚方舟（国际）有限公司	香港	香港	零售业		100.00%	设立
纽益倍（上海）贸易有限公司	上海	上海	零售业		100.00%	设立
OASIS BEAUTY NZ LIMITED	新西兰	新西兰	零售业		100.00%	设立
NUIBAY INTERNATIONAL HOLDINGS LIMITED	新西兰	新西兰	零售业		100.00%	设立
摩亚方舟（上海）品牌管理有限公司	上海	上海	零售业		100.00%	设立

在子公司的持股比例不同于表决权比例的说明：

持有半数或以下表决权但仍控制被投资单位、以及持有半数以上表决权但不控制被投资单位的依据：

对于纳入合并范围的重要的结构化主体，控制的依据：

确定公司是代理人还是委托人的依据：

其他说明：

（2）重要的非全资子公司

单位：元

子公司名称	少数股东持股比例	本期归属于少数股东的损益	本期向少数股东宣告分派的股利	期末少数股东权益余额
-------	----------	--------------	----------------	------------

子公司少数股东的持股比例不同于表决权比例的说明：

其他说明：

（3）重要非全资子公司的主要财务信息

单位：元

子公司名称	期末余额						期初余额					
	流动资产	非流动资产	资产合计	流动负债	非流动负债	负债合计	流动资产	非流动资产	资产合计	流动负债	非流动负债	负债合计

		产			债			产			债	
--	--	---	--	--	---	--	--	---	--	--	---	--

单位：元

子公司名称	本期发生额				上期发生额			
	营业收入	净利润	综合收益总额	经营活动现金流量	营业收入	净利润	综合收益总额	经营活动现金流量

其他说明：

(4) 使用企业集团资产和清偿企业集团债务的重大限制

(5) 向纳入合并财务报表范围的结构化主体提供的财务支持或其他支持

其他说明：

2、在子公司的所有者权益份额发生变化且仍控制子公司的交易

(1) 在子公司所有者权益份额发生变化的情况说明

(2) 交易对于少数股东权益及归属于母公司所有者权益的影响

单位：元

购买成本/处置对价	
--现金	
--非现金资产的公允价值	
购买成本/处置对价合计	
减：按取得/处置的股权比例计算的子公司净资产份额	
差额	
其中：调整资本公积	
调整盈余公积	
调整未分配利润	

其他说明

3、在合营安排或联营企业中的权益

(1) 重要的合营企业或联营企业

合营企业或联营企业名称	主要经营地	注册地	业务性质	持股比例		对合营企业或联营企业投资的会计处理方法
				直接	间接	

在合营企业或联营企业的持股比例不同于表决权比例的说明：

持有 20%以下表决权但具有重大影响，或者持有 20%或以上表决权但不具有重大影响的依据：

(2) 重要合营企业的主要财务信息

单位：元

	期末余额/本期发生额	期初余额/上期发生额
流动资产		
其中：现金和现金等价物		
非流动资产		
资产合计		
流动负债		
非流动负债		
负债合计		
少数股东权益		
归属于母公司股东权益		
按持股比例计算的净资产份额		
调整事项		
--商誉		
--内部交易未实现利润		
--其他		
对合营企业权益投资的账面价值		
存在公开报价的合营企业权益投资的公允价值		
营业收入		
财务费用		
所得税费用		
净利润		
终止经营的净利润		
其他综合收益		
综合收益总额		
本年度收到的来自合营企业的股利		

其他说明

(3) 重要联营企业的主要财务信息

单位：元

	期末余额/本期发生额	期初余额/上期发生额
流动资产		
非流动资产		
资产合计		
流动负债		
非流动负债		
负债合计		

少数股东权益		
归属于母公司股东权益		
按持股比例计算的净资产份额		
调整事项		
--商誉		
--内部交易未实现利润		
--其他		
对联营企业权益投资的账面价值		
存在公开报价的联营企业权益投资的公允价值		
营业收入		
净利润		
终止经营的净利润		
其他综合收益		
综合收益总额		
本年度收到的来自联营企业的股利		

其他说明

(4) 不重要的合营企业和联营企业的汇总财务信息

单位：元

	期末余额/本期发生额	期初余额/上期发生额
合营企业：		
下列各项按持股比例计算的合计数		
联营企业：		
下列各项按持股比例计算的合计数		

其他说明

(5) 合营企业或联营企业向本公司转移资金的能力存在重大限制的说明**(6) 合营企业或联营企业发生的超额亏损**

单位：元

合营企业或联营企业名称	累积未确认前期累计的损失	本期未确认的损失（或本期分享的净利润）	本期末累积未确认的损失

其他说明

(7) 与合营企业投资相关的未确认承诺

(8) 与合营企业或联营企业投资相关的或有负债

4、重要的共同经营

共同经营名称	主要经营地	注册地	业务性质	持股比例/享有的份额	
				直接	间接

在共同经营中的持股比例或享有的份额不同于表决权比例的说明：

共同经营为单独主体的，分类为共同经营的依据：

其他说明

5、在未纳入合并财务报表范围的结构化主体中的权益

未纳入合并财务报表范围的结构化主体的相关说明：

6、其他

十、与金融工具相关的风险

本公司从事风险管理的目标是在风险和收益之间取得平衡，将风险对本公司经营业绩的负面影响降至最低水平，使股东和其他权益投资者的利益最大化。基于该风险管理目标，本公司风险管理的基本策略是确认和分析本公司面临的各种风险，建立适当的风险承受底线和进行风险管理，并及时可靠地对各种风险进行监督，将风险控制在限定的范围内。

本公司在日常活动中面临各种与金融工具相关的风险，主要包括信用风险、流动性风险及市场风险。管理层已审议并批准管理这些风险的政策，概括如下：

(一) 信用风险

信用风险，是指金融工具的一方不能履行义务，造成另一方发生财务损失的风险。

信用风险管理实务

信用风险的评价方法

公司在每个资产负债表日评估相关金融工具的信用风险自初始确认后是否已显著增加。在确定信用风险自初始确认后是否显著增加时，公司考虑在无须付出不必要的额外成本或努力即可获得合理且有依据的信息，包括基于历史数据的定性和定量分析、外部信用风险评级以及前瞻性信息。公司以单项金融工具或者具有相似信用风险特征的金融工具组合为基础，通过比较金融工具在资产负债表日发生违约的风险与在初始确认日发生违约的风险，以确定金融工具预计存续期内发生违约风险的变化情况。

当触发以下一个或多个定量、定性标准时，公司认为金融工具的信用风险已发生显著增加：

1) 定量标准主要为资产负债表日剩余存续期违约概率较初始确认时上升超过一定比例；

2) 定性标准主要为债务人经营或财务情况出现重大不利变化、现存的或预期的技术、市场、经济或法律环境变化并将对债务人对公司的还款能力产生重大不利影响等。

违约和已发生信用减值资产的定义

发生信当金融工具符合以下一项或多项条件时，公司将该金融资产界定为已发生违约，其标准与已发生信用减值的定义一致：

1) 债务人发生重大财务困难；

2) 债务人违反合同中对债务人的约束条款；

3) 债务人很可能破产或进行其他财务重组；

4) 债权人出于与债务人财务困难有关的经济或合同考虑，给予债务人在任何其他情况下都不会做出的让步。

预期信用损失的计量

预期信用损失计量的关键参数包括违约概率、违约损失率和违约风险敞口。公司考虑历史统计数据（如交易对手评级、担保方式及抵质押物类别、还款方式等）的定量分析及前瞻性信息，建立违约概率、违约损失率及违约风险敞口模型。

信用风险敞口及信用风险集中度

本公司的信用风险主要来自货币资金和应收款项。为控制上述相关风险，本公司分别采取了以下措施。

货币资金

本公司将银行存款和其他货币资金存放于信用评级较高的金融机构，故其信用风险较低。

应收款项

本公司定期对采用信用方式交易的客户进行信用评估。根据信用评估结果，本公司选择与经认可的且信用良好的客户进行交易，并对其应收款项余额进行监控，以确保本公司不会面临重大坏账风险。

由于本公司的应收账款风险点分布于多个合作方和多个客户，截至 2022 年 6 月 30 日，本公司应收账款的 35.75%（2021 年 12 月 31 日：44.75%）源于余额前五名客户，本公司不存在重大的信用集中风险。

本公司所承受的最大信用风险敞口为资产负债表中每项金融资产的账面价值。

（二）流动性风险

流动性风险，是指本公司在履行以交付现金或其他金融资产的方式结算的义务时发生资金短缺的风险。流动性风险可能源于无法尽快以公允价值售出金融资产；或者源于对方无法偿还其合同债务；或者源于提前到期的债务；或者源于无法产生预期的现金流量。

为控制该项风险，本公司运用银行借款等多种融资手段，并采取长、短期融资方式适当结合，优化融资结构的方法，保持融资持续性与灵活性之间的平衡。本公司已从多家商业银行取得银行授信额度以满足营运资金需求和资本开支。

金融负债按剩余到期日分类

项 目	期末数				
	账面价值	未折现合同金额	1 年以内	1-3 年	3 年以上
短期借款	52,482,750.04	53,411,863.73	53,411,863.73		
应付账款	21,399,327.53	21,399,327.53	21,399,327.53		
其他应付款	10,702,071.81	10,702,071.81	10,702,071.81		
租赁负债	3,823,389.61	3,995,442.14		3,995,442.14	
一年内到期的非流动负债	4,072,715.49	4,255,987.69	4,255,987.69		
小 计	92,480,254.48	93,764,692.90	89,769,250.76	3,995,442.14	

(续上表)

项 目	上年年末数				
	账面价值	未折现合同金额	1 年以内	1-3 年	3 年以上
银行借款	98,392,750.04	101,225,168.02	101,225,168.02		
应付账款	27,008,830.66	27,008,830.66	27,008,830.66		
其他应付款	3,682,954.17	3,682,954.17	3,682,954.17		
租赁负债	1,909,485.65	2,083,654.77		2,083,654.77	
一年内到期的非流动负债	6,664,630.53	7,272,528.70	7,272,528.70		
小 计	137,658,651.05	141,273,136.32	139,189,481.55	2,083,654.77	

(三) 市场风险

市场风险，是指金融工具的公允价值或未来现金流量因市场价格变动而发生波动的风险。市场风险主要包括利率风险和外汇风险。

利率风险

利率风险，是指金融工具的公允价值或未来现金流量因市场利率变动而发生波动的风险。固定利率的带息金融工具使本公司面临公允价值利率风险，浮动利率的带息金融工具使本公司面临现金流量利率风险。本公司根据市场环境来决定固定利率与浮动利率金融工具的比例，并通过定期审阅与监控维持适当的金融工具组合。

外汇风险

外汇风险，是指金融工具的公允价值或未来现金流量因外汇汇率变动而发生波动的风险。本公司面临的汇率变动的风险主要与本公司外币货币性资产和负债有关。对于外币资产和负债，如果出现短期的失衡情况，本公司会在必要时按市场汇率买卖外币，以确保将净风险敞口维持在可接受的水平。

本公司期末外币货币性资产和负债情况详见本财务报表附注七 82 之说明。

十一、公允价值的披露

1、以公允价值计量的资产和负债的期末公允价值

单位：元

项目	期末公允价值			
	第一层次公允价值计量	第二层次公允价值计量	第三层次公允价值计量	合计
一、持续的公允价值计量	--	--	--	--
（一）交易性金融资产			114,806,400.00	114,806,400.00
1. 以公允价值计量且其变动计入当期损益的金融资产			36,000,000.00	36,000,000.00
（3）衍生金融资产			78,806,400.00	78,806,400.00
（4）短期银行理财产品			36,000,000.00	36,000,000.00
（六）其他非流动金融资产			19,942,800.00	19,942,800.00
持续以公允价值计量的资产总额			134,749,200.00	134,749,200.00
二、非持续的公允价值计量	--	--	--	--

2、持续和非持续第一层次公允价值计量项目市价的确定依据

3、持续和非持续第二层次公允价值计量项目，采用的估值技术和重要参数的定性及定量信息

4、持续和非持续第三层次公允价值计量项目，采用的估值技术和重要参数的定性及定量信息

交易性金融资产中的短期银行理财产品以及其他非流动金融资产系活跃市场中没有报价且其公允价值不能可靠的计量，成本代表了对公允价值的最佳估计，故用成本代表公允价值。

交易性金融资产中的衍生金融资产为外币对外币和人民币对外币的期汇宝业务，系指公司以其合法持有的外币资金或人民币（即“基础货币”）作为全额保证金，卖出基础货币按与金融机构约定的转换汇率转换为另一种外币的外币期权，公司由此获得约定的保证金存款利息和期权费收益，该衍生金融资产的成本代表了对公允价值的最佳估计，故用成本代表其公允价值。

5、持续的第三层次公允价值计量项目，期初与期末账面价值间的调节信息及不可观察参数敏感性分析

6、持续的公允价值计量项目，本期内发生各层级之间转换的，转换的原因及确定转换时点的政策

7、本期内发生的估值技术变更及变更原因

8、不以公允价值计量的金融资产和金融负债的公允价值情况

9、其他

十二、关联方及关联交易

1、本企业的母公司情况

母公司名称	注册地	业务性质	注册资本	母公司对本企业的持股比例	母公司对本企业的表决权比例
广州若羽臣科技股份有限公司	广州市黄埔区大沙地东319号607房自编A	电子商务	121,699,840.00	100.00%	100.00%

本企业的母公司情况的说明

王玉、王文慧夫妇为公司的实际控制人。

公司控股股东为王玉，其直接持有公司 34,207,048 股股份，持股比例为 28.11%；公司实际控制人为王玉、王文慧夫妇，两人直接持有公司 39,067,048 股股份，持股比例为 32.10%；王玉、王文慧夫妇通过天津若羽臣企业管理咨询合伙企业（有限合伙）间接持有公司 9,600,000 股股份，持股比例为 7.89%，两人合计直接及间接控制公司 48,667,048 股份的表决权，控制的股份比例为 39.99%。

本企业最终控制方是王玉、王文慧夫妇。

其他说明：

2、本企业的子公司情况

本企业子公司的情况详见附注九、1。

3、本企业合营和联营企业情况

本企业重要的合营或联营企业详见附注。

本期与本公司发生关联方交易，或前期与本公司发生关联方交易形成余额的其他合营或联营企业情况如下：

合营或联营企业名称	与本企业关系
-----------	--------

其他说明

4、其他关联方情况

其他关联方名称	其他关联方与本企业关系
上海发网供应链管理有限公司	公司持股 5%以上股东及其一致行动人宁波晨晖盛景股权投资合伙企业（有限合伙）过去十二个月持有上海发网 2.52%的股权、江苏中韩晨晖朗姿股权投资基金（有限合伙）过去十二个月持有上海发网 0.79%的股权，且宁波晨晖盛景股权投资合伙企业（有限合伙）派驻监事在上海发网任职。宁波晨

	晖盛景股权投资合伙企业（有限合伙）和江苏中韩晨晖朗姿股权投资基金（有限合伙）已于 2021 年 10 月 22 日退出上海发网股权。基于上述关系，根据《深圳证券交易所股票上市规则》，公司在《招股说明书》中将上海发网认定为公司关联方。因此，基于审慎严谨及一致性的原则，我们延续上述原则，在宁波晨晖盛景股权投资合伙企业（有限合伙）及其一致行动人退出上海发网股权后的一年内，仍将上海发网及其附属企业视为本公司关联法人。
--	--

其他说明

5、关联交易情况

（1）购销商品、提供和接受劳务的关联交易

采购商品/接受劳务情况表

单位：元

关联方	关联交易内容	本期发生额	获批的交易额度	是否超过交易额度	上期发生额
上海发网供应链管理有限公司	仓储物流服务	3,256,184.09	2,500,000.00	否	7,827,907.92

出售商品/提供劳务情况表

单位：元

关联方	关联交易内容	本期发生额	上期发生额

购销商品、提供和接受劳务的关联交易说明

（2）关联受托管理/承包及委托管理/出包情况

本公司受托管理/承包情况表：

单位：元

委托方/出包方名称	受托方/承包方名称	受托/承包资产类型	受托/承包起始日	受托/承包终止日	托管收益/承包收益定价依据	本期确认的托管收益/承包收益

关联托管/承包情况说明

本公司委托管理/出包情况表：

单位：元

委托方/出包方名称	受托方/承包方名称	委托/出包资产类型	委托/出包起始日	委托/出包终止日	托管费/出包费定价依据	本期确认的托管费/出包费

关联管理/出包情况说明

（3）关联租赁情况

本公司作为出租方：

单位：元

承租方名称	租赁资产种类	本期确认的租赁收入	上期确认的租赁收入

本公司作为承租方：

单位：元

出租方名称	租赁资产种类	简化处理的短期租赁和低价值资产租赁的租金费用（如适用）		未纳入租赁负债计量的可变租赁付款额（如适用）		支付的租金		承担的租赁负债利息支出		增加的使用权资产	
		本期发生额	上期发生额	本期发生额	上期发生额	本期发生额	上期发生额	本期发生额	上期发生额	本期发生额	上期发生额

关联租赁情况说明

（4）关联担保情况

本公司作为担保方

单位：元

被担保方	担保金额	担保起始日	担保到期日	担保是否已经履行完毕
------	------	-------	-------	------------

本公司作为被担保方

单位：元

担保方	担保金额	担保起始日	担保到期日	担保是否已经履行完毕
王玉、王文慧	20,000,000.00	2021年01月28日	2026年04月28日	否
王玉、王文慧	19,000,000.00	2021年11月10日	2024年11月09日	否
王玉、王文慧	13,482,750.04	2021年11月10日	2024年11月09日	否

关联担保情况说明

（5）关联方资金拆借

单位：元

关联方	拆借金额	起始日	到期日	说明
拆入				
拆出				

（6）关联方资产转让、债务重组情况

单位：元

关联方	关联交易内容	本期发生额	上期发生额
-----	--------	-------	-------

（7）关键管理人员报酬

单位：元

项目	本期发生额	上期发生额
关键管理人员报酬	2,156,451.39	2,992,560.75

（8）其他关联交易

见第六节重要事项之十一、重大关联交易

6、关联方应收应付款项

(1) 应收项目

单位：元

项目名称	关联方	期末余额		期初余额	
		账面余额	坏账准备	账面余额	坏账准备

(2) 应付项目

单位：元

项目名称	关联方	期末账面余额	期初账面余额
其他应付款	上海发网供应链管理有限公司	1,486,989.05	3,812,955.01

7、关联方承诺

8、其他

十三、股份支付

1、股份支付总体情况

□适用 不适用

2、以权益结算的股份支付情况

□适用 不适用

3、以现金结算的股份支付情况

□适用 不适用

4、股份支付的修改、终止情况

5、其他

十四、承诺及或有事项

1、重要承诺事项

资产负债表日存在的重要承诺

单位：元

已签订的正在或准备履行的重要租赁合同及财务影响如下表列示：

序号	出租人	租赁房产	租赁面积 (平方米)	租赁用途	租赁期限	资产负债表日 后第 1 年金额	资产负债表日 后第 2 年金额	资产负债表日 后第 3 年金额
1	广州市明和实业有	广州市天河区珠江东路 16	2,325.01	办公	2022 年 7 月 1 日至 2024 年 6	4,570,305.37	4,570,305.37	-

	限公司	号 3201 房全层单元			月 30 日			
2	广州市明和实业有限公司	广州市天河区珠江东路 16 号 3401 房全层单元	528.74	办公	2022 年 7 月 1 日至 2024 年 6 月 30 日	1,039,351.77	1,039,351.77	-
3	广州市明和实业有限公司	广州市天河区珠江东路 16 号 3305 房全层单元	311.18	办公	2022 年 7 月 1 日至 2024 年 6 月 30 日	611,690.97	611,691.97	-
4	广州开投润埔实业发展集团有限公司	广州市黄埔区镇东路 2 号 501 房（保利中誉广场附楼 5 层）	1,576.31	办公	2022 年 4 月 1 日至 2025 年 5 月 31 日	1,500,734.18	1,649,064.22	1,731,522.94
	合 计					7,722,082.29	7,870,413.33	1,731,522.94

2、或有事项

(1) 资产负债表日存在的重要或有事项

(2) 公司没有需要披露的重要或有事项，也应予以说明

公司不存在需要披露的重要或有事项。

3、其他

十五、资产负债表日后事项

1、重要的非调整事项

单位：元

项目	内容	对财务状况和经营成果的影响数	无法估计影响数的原因
----	----	----------------	------------

2、利润分配情况

单位：元

3、销售退回

4、其他资产负债表日后事项说明

十六、其他重要事项

1、前期会计差错更正

(1) 追溯重述法

单位：元

会计差错更正的内容	处理程序	受影响的各个比较期间 报表项目名称	累积影响数
-----------	------	----------------------	-------

(2) 未来适用法

会计差错更正的内容	批准程序	采用未来适用法的原因
-----------	------	------------

2、债务重组

3、资产置换

(1) 非货币性资产交换

(2) 其他资产置换

4、年金计划

5、终止经营

单位：元

项目	收入	费用	利润总额	所得税费用	净利润	归属于母公司所有者的终止经营利润
----	----	----	------	-------	-----	------------------

其他说明

6、分部信息

(1) 报告分部的确定依据与会计政策

(2) 报告分部的财务信息

单位：元

项目		分部间抵销	合计
----	--	-------	----

(3) 公司无报告分部的，或者不能披露各报告分部的资产总额和负债总额的，应说明原因

(4) 其他说明

7、其他对投资者决策有影响的重要交易和事项

8、其他

十七、母公司财务报表主要项目注释

1、应收账款

(1) 应收账款分类披露

单位：元

类别	期末余额					期初余额				
	账面余额		坏账准备		账面价值	账面余额		坏账准备		账面价值
	金额	比例	金额	计提比例		金额	比例	金额	计提比例	
其中:										
按组合计提坏账准备的应收账款	129,310,941.04	100.00%	3,785,377.16	2.86%	125,525,563.88	137,554,683.24	100.00%	3,657,397.76	2.66%	133,897,285.48
其中:										
合计	129,310,941.04	100.00%	3,785,377.16	2.86%	125,525,563.88	137,554,683.24	100.00%	3,657,397.76	2.66%	133,897,285.48

按组合计提坏账准备: 3,785,377.16

单位: 元

名称	期末余额		
	账面余额	坏账准备	计提比例
账龄组合	73,055,648.68	3,785,377.16	5.18%
合并范围内关联方往来组合	59,395,811.66		
合计	132,451,460.34	3,785,377.16	

确定该组合依据的说明:

如是按照预期信用损失一般模型计提应收账款坏账准备, 请参照其他应收款的披露方式披露坏账准备的相关信息:

适用 不适用

按账龄披露

单位: 元

账龄	期末余额
1 年以内 (含 1 年)	128,428,515.94
1 至 2 年	882,425.10
合计	129,310,941.04

(2) 本期计提、收回或转回的坏账准备情况

本期计提坏账准备情况:

单位: 元

类别	期初余额	本期变动金额				期末余额
		计提	收回或转回	核销	其他	
按组合计提坏账准备	3,657,397.76	127,979.40				3,785,377.16
合计	3,657,397.76	127,979.40				3,785,377.16

其中本期坏账准备收回或转回金额重要的:

单位: 元

单位名称	收回或转回金额	收回方式

(3) 本期实际核销的应收账款情况

单位：元

项目	核销金额
----	------

其中重要的应收账款核销情况：

单位：元

单位名称	应收账款性质	核销金额	核销原因	履行的核销程序	款项是否由关联交易产生
------	--------	------	------	---------	-------------

应收账款核销说明：

(4) 按欠款方归集的期末余额前五名的应收账款情况

单位：元

单位名称	应收账款期末余额	占应收账款期末余额合计数的比例	坏账准备期末余额
第一名	43,740,965.25	33.83%	0.00
第二名	7,583,663.90	5.86%	379,183.20
第三名	7,124,978.68	5.51%	356,248.93
第四名	6,405,409.28	4.95%	320,270.46
第五名	6,192,307.23	4.79%	309,615.36
合计	71,047,324.34	54.94%	

(5) 因金融资产转移而终止确认的应收账款

(6) 转移应收账款且继续涉入形成的资产、负债金额

其他说明：

2、其他应收款

单位：元

项目	期末余额	期初余额
其他应收款	171,629,423.79	207,459,900.37
合计	171,629,423.79	207,459,900.37

(1) 应收利息

1) 应收利息分类

单位：元

项目	期末余额	期初余额
----	------	------

2) 重要逾期利息

单位：元

借款单位	期末余额	逾期时间	逾期原因	是否发生减值及其判断依据
------	------	------	------	--------------

其他说明：

3) 坏账准备计提情况

适用 不适用

(2) 应收股利

1) 应收股利分类

单位：元

项目(或被投资单位)	期末余额	期初余额
------------	------	------

2) 重要的账龄超过 1 年的应收股利

单位：元

项目(或被投资单位)	期末余额	账龄	未收回的原因	是否发生减值及其判断依据
------------	------	----	--------	--------------

3) 坏账准备计提情况

适用 不适用

其他说明：

(3) 其他应收款

1) 其他应收款按款项性质分类情况

单位：元

款项性质	期末账面余额	期初账面余额
内部往来	153,980,253.10	178,001,601.54
押金保证金	7,355,076.09	6,229,386.45
代垫社保及公积金	635,646.36	573,350.93
应收代垫款	10,852,964.01	25,564,826.20
其他	386,897.73	11,750.00
合计	173,210,837.29	210,380,915.12

2) 坏账准备计提情况

单位：元

坏账准备	第一阶段	第二阶段	第三阶段	合计
	未来 12 个月预期信用损失	整个存续期预期信用损失(未发生信用减值)	整个存续期预期信用损失(已发生信用减值)	
2022 年 1 月 1 日余额	1,458,767.89	200,156.32	1,262,090.54	2,921,014.75
2022 年 1 月 1 日余额在本期				
--转入第二阶段	-22,305.50	22,305.50		

--转入第三阶段		-63,425.56	63,425.56	
本期计提	79,527.30			79,527.30
本期转回	-618,799.78	-78,142.26		-696,942.04
本期转销			-722,186.51	
2022年6月30日余额	897,189.91	80,894.00	603,329.59	1,581,413.50

损失准备本期变动金额重大的账面余额变动情况

适用 不适用

按账龄披露

单位：元

账龄	期末余额
1年以内(含1年)	171,924,000.04
1至2年	404,470.00
2至3年	558,075.32
3年以上	324,291.93
3至4年	324,291.93
合计	173,210,837.29

3) 本期计提、收回或转回的坏账准备情况

本期计提坏账准备情况：

单位：元

类别	期初余额	本期变动金额				期末余额
		计提	收回或转回	核销	其他	

其中本期坏账准备转回或收回金额重要的：

单位：元

单位名称	转回或收回金额	收回方式

4) 本期实际核销的其他应收款情况

单位：元

项目	核销金额

其中重要的其他应收款核销情况：

单位：元

单位名称	其他应收款性质	核销金额	核销原因	履行的核销程序	款项是否由关联交易产生

其他应收款核销说明：

5) 按欠款方归集的期末余额前五名的其他应收款情况

单位：元

单位名称	款项的性质	期末余额	账龄	占其他应收款期末余额合计数的	坏账准备期末余额

				比例	
莉莉买手（国际）贸易有限公司	内部往来	72,280,420.77	1 年以内	42.11%	0.00
广州摩亚方舟贸易有限公司	内部往来	31,680,730.17	1 年以内	18.46%	0.00
恒美康（国际）有限公司	内部往来	21,887,104.13	1 年以内	12.75%	0.00
广州海通达信息科技有限公司	内部往来	11,437,187.84	1 年以内	6.66%	0.00
芜湖若羽臣投资管理有限公司	内部往来	10,003,000.00	1 年以内	5.83%	0.00
合计		147,288,442.91		85.81%	0.00

6) 涉及政府补助的应收款项

单位：元

单位名称	政府补助项目名称	期末余额	期末账龄	预计收取的时间、金额及依据
------	----------	------	------	---------------

7) 因金融资产转移而终止确认的其他应收款

8) 转移其他应收款且继续涉入形成的资产、负债金额

其他说明：

3、长期股权投资

单位：元

项目	期末余额			期初余额		
	账面余额	减值准备	账面价值	账面余额	减值准备	账面价值
对子公司投资	129,940,264.50		129,940,264.50	119,940,264.50		119,940,264.50
合计	129,940,264.50		129,940,264.50	119,940,264.50		119,940,264.50

(1) 对子公司投资

单位：元

被投资单位	期初余额（账面价值）	本期增减变动				期末余额（账面价值）	减值准备期末余额
		追加投资	减少投资	计提减值准备	其他		
若羽臣株式会社	1,211,164.50					1,211,164.50	
杭州红时电子商务有限公司	1,000,000.00					1,000,000.00	
上海京京业营销策划顾问有限公司	1,000,000.00					1,000,000.00	
广州酷宝儿网络科技有限公司	1,000,000.00					1,000,000.00	
广州京旺网络科技有限公司	5,000,000.00					5,000,000.00	
宁波宝莉品牌管理有限公司	10,000,000.00					10,000,000.00	
广州海通达信息科技有限公司	65,000,000.00					65,000,000.00	
芜湖若羽臣投资管理有限公司	0.00	10,000,000.00				10,000,000.00	
广州红时科技文化	0.00	1,300,000.00			1,300,000.	0.00	

传媒有限公司					00		
新西兰若羽臣公司	35,729,100.00					35,729,100.00	
合计	119,940,264.50	11,300,000.00	0.00	0.00	1,300,000.00	129,940,264.50	

(2) 对联营、合营企业投资

单位：元

投资单位	期初余额（账面价值）	本期增减变动							期末余额（账面价值）	减值准备期末余额
		追加投资	减少投资	权益法下确认的投资损益	其他综合收益调整	其他权益变动	宣告发放现金股利或利润	计提减值准备		
一、合营企业										
二、联营企业										

(3) 其他说明

4、营业收入和营业成本

单位：元

项目	本期发生额		上期发生额	
	收入	成本	收入	成本
主营业务	331,958,917.48	249,839,992.12	407,915,862.45	297,969,507.44
合计	331,958,917.48	249,839,992.12	407,915,862.45	297,969,507.44

收入相关信息：

单位：元

合同分类	分部 1	分部 2		合计
商品类型				
其中：				
线上代运营收入				172,483,466.20
渠道分销收入				107,306,173.00
品牌策划服务收入				14,938,024.00
内部服务费收入				2,705,621.33
内部货款收入				34,525,632.95
按经营地区分类				
其中：				
境内				331,958,917.48
市场或客户类型				
其中：				
合同类型				
其中：				
按商品转让的时间分类				331,958,917.48
其中：				
在某一时点确认收入				331,958,917.48

按合同期限分类				
其中：				
按销售渠道分类				
其中：				
合计				331,958,917.48

与履约义务相关的信息：

无

与分摊至剩余履约义务的交易价格相关的信息：

本报告期末已签订合同、但尚未履行或尚未履行完毕的履约义务所对应的收入金额为 0.00 元，其中，元预计将于年度确认收入，元预计将于年度确认收入，元预计将于年度确认收入。

其他说明：

5、投资收益

单位：元

项目	本期发生额	上期发生额
成本法核算的长期股权投资收益		21,444,570.80
权益法核算的长期股权投资收益		253,447.32
处置长期股权投资产生的投资收益	-1,300,000.00	
理财产品收益	99,522.19	1,328,599.24
合计	-1,200,477.81	23,026,617.36

6、其他

十八、补充资料

1、当期非经常性损益明细表

适用 不适用

单位：元

项目	金额	说明
非流动资产处置损益	-1,331,055.02	本期处理股权及固定资产的损失
计入当期损益的政府补助（与公司正常经营业务密切相关，符合国家政策规定、按照一定标准定额或定量持续享受的政府补助除外）	997,316.19	本期确认的政府补助收益
除同公司正常经营业务相关的有效套期保值业务外，持有交易性金融资产、交易性金融负债产生的公允价值变动损益，以及处置交易性金融资产交易性金融负债和可供出售金融资产取得的投资收益	341,503.33	本期确认的交易性金融产品收益
除上述各项之外的其他营业外收入和支出	291,291.85	
减：所得税影响额	268,314.16	
合计	30,742.19	--

其他符合非经常性损益定义的损益项目的具体情况：

适用 不适用

公司不存在其他符合非经常性损益定义的损益项目的具体情况。

将《公开发行证券的公司信息披露解释性公告第 1 号——非经常性损益》中列举的非经常性损益项目界定为经常性损益项目的情况说明

适用 不适用

2、净资产收益率及每股收益

报告期利润	加权平均净资产收益率	每股收益	
		基本每股收益（元/股）	稀释每股收益（元/股）
归属于公司普通股股东的净利润	0.86%	0.075	0.075
扣除非经常性损益后归属于公司普通股股东的净利润	0.86%	0.075	0.075

3、境内外会计准则下会计数据差异

(1) 同时按照国际会计准则与按中国会计准则披露的财务报告中净利润和净资产差异情况

适用 不适用

(2) 同时按照境外会计准则与按中国会计准则披露的财务报告中净利润和净资产差异情况

适用 不适用

(3) 境内外会计准则下会计数据差异原因说明，对已经境外审计机构审计的数据进行差异调节的，应注明该境外机构的名称

4、其他