

# 湖南华联瓷业股份有限公司

2022 年半年度报告



【2022 年 8 月 20 日】

## 第一节 重要提示、目录和释义

公司董事会、监事会及董事、监事、高级管理人员保证半年度报告内容的真实、准确、完整，不存在虚假记载、误导性陈述或者重大遗漏，并承担个别和连带的法律责任。

公司负责人许君奇、主管会计工作负责人凌庆财及会计机构负责人(会计主管人员)刘业忠声明：保证本半年度报告中财务报告的真实、准确、完整。

所有董事均已出席了审议本报告的董事会会议。

本报告中所涉及的未来计划、发展战略等前瞻性陈述，不构成公司对投资者的实质承诺，投资者及相关人士均应当对此保持足够的风险认识，并且应当理解计划、预测与承诺之间的差异，敬请投资者注意投资风险。

公司可能面对各类风险，详细描述敬请查阅本报告第三节“管理层讨论与分析”之“十、公司面临的风险和应对措施”中的有关内容。

本公司不属于信息披露规则所规定的特殊行业，没有特殊行业的披露要求，公司可能面对各类风险，详细描述敬请查阅本报告第三节“管理层讨论与分析”之“十、公司面临的风险和应对措施”中的有关内容。

公司计划不派发现金红利，不送红股，不以公积金转增股本。

## 目录

第一节 重要提示、目录和释义.....	2
第二节 公司简介和主要财务指标.....	7
第三节 管理层讨论与分析.....	10
第四节 公司治理.....	22
第五节 环境和社会责任.....	31
第六节 重要事项.....	36
第七节 股份变动及股东情况.....	43
第八节 优先股相关情况.....	47
第九节 债券相关情况.....	48
第十节 财务报告.....	49

## 备查文件目录

一、载有法定代表人、财务负责人、会计机构负责人（会计主管人员）签名并盖章的会计报表。

二、报告期内公开披露过的所有公司文件的正本及公告的原稿。

三、载有法定代表人签名的 2022 年半年度报告文本原件。

## 释义

释义项	指	释义内容
华瓷股份、公司	指	湖南华联瓷业股份有限公司
红官窑	指	湖南醴陵红官窑瓷业有限公司，公司全资子公司
华联火炬	指	湖南华联火炬电瓷电器有限公司，公司全资子公司
湖南玉祥	指	湖南玉祥瓷业有限公司，公司全资子公司
溢百利	指	湖南华联溢百利瓷业有限公司，公司全资子公司
湖南祖火	指	湖南祖火陶瓷文化艺术有限公司，公司全资子公司
华联特陶	指	湖南华联特种陶瓷有限公司，公司全资子公司
华联君窑	指	湖南华联君窑艺术瓷有限公司，公司控股子公司
华联亿嘉	指	湖南华联亿嘉家居用品股份有限公司，公司全资子公司
同联智能	指	湖南同联智能制造有限公司，公司控股子公司
贵州红官窑	指	贵州红官窑陶瓷有限公司
蓝思华联	指	湖南蓝思华联精瓷有限公司，公司参股公司
安迅物流	指	湖南安迅物流运输有限公司，华联火炬参股公司
茶陵浦发村镇银行	指	茶陵浦发村镇银行股份有限公司，公司参股公司
致誉投资	指	醴陵市致誉实业投资有限公司，公司股东
新华联亚洲	指	新华联亚洲实业投资有限公司，英文名为 Macrolink Asia Industrial Investment Limited，公司股东
华联立磐	指	醴陵市华联立磐企业管理咨询企业（有限合伙），公司股东
华联悟石	指	醴陵市华联悟石企业管理咨询企业（有限合伙），公司股东
新华联	指	新华联控股有限公司
宜家	指	IKEA International Group，为全球最大的家具家居用品销售商，公司主要客户之一，2002 年 5 月与公司开始业务往来
吉普森	指	GIBSON OVERSEAS, INC.，美国主要的家居用品进口商和销售商，是沃尔玛、Target、梅西百货和 Bed Bath & Beyond 等大型连锁商家的供应商，公司主要客户之一，1996 年 11 月与公司开始业务往来
布鲁斯特	指	BROSTE COPENHAGEN A/S，丹麦家居用品设计品牌商、进口商和销售商，公司主要客户之一，1999 年 11 月与公司开始业务往来
威林干那（Euromarket Designs, Inc.）	指	Euromarket Designs, Inc 成立于 1962 年，总部设在美国伊利诺伊州诺斯布

		鲁克, 该公司拥有 Crate&Barrel, Crate&Kids, CB2 等品牌, 2010 年与公司开始业务往来。
威廉索拿马	指	William-Sonoma, Inc. 美国上市公司 (WSM.N), 美国知名家居用品零售商, 公司主要客户之一, 2016 年 3 月与公司开始业务往来
斑比 (BAMBIS IMPORT CO PTY LTD)	指	Bambis Import Co Pty Ltd 成立于 1970 年, 总部在澳大利亚墨尔本, 家居品牌经销商和零售商, 2015 年开始与公司有业务往来。
山姆会员店 (Sam's Club)	指	Sam's Club 是世界 500 强企业沃尔玛旗下的高端会员制商店, 全球已拥有 800 多家门店, 2021 年 2 月开始与我司合作。
贵州茅台	指	贵州茅台酒股份有限公司, 国内著名的白酒行业上市公司, 公司主要客户之一, 2013 年 12 月与公司开始业务往来
五粮液	指	宜宾五粮液股份有限公司, 国内著名的白酒行业上市公司, 公司主要客户之一, 2010 年与公司开始业务往来
报告期	指	2022 年 1 月 1 日至 2022 年 6 月 30 日
元、万元、亿元	指	人民币元、人民币万元、人民币亿元

## 第二节 公司简介和主要财务指标

### 一、公司简介

股票简称	华瓷股份	股票代码	001216
股票上市证券交易所	深圳证券交易所		
公司的中文名称	湖南华联瓷业股份有限公司		
公司的中文简称（如有）	华瓷股份		
公司的外文名称（如有）	Hunan Hualian China Industry Co., Ltd.		
公司的法定代表人	许君奇		

### 二、联系人和联系方式

	董事会秘书	证券事务代表
姓名	彭龙	黄初春
联系地址	湖南省醴陵市西山办事处万宜路 3 号	湖南省醴陵市西山办事处万宜路 3 号
电话	0731-23053013	0731-23053013
传真	0731-23053013	0731-23053013
电子信箱	hczqb@hnhlcy.cn	hczqb@hnhlcy.cn

### 三、其他情况

#### 1、公司联系方式

公司注册地址，公司办公地址及其邮政编码，公司网址、电子信箱在报告期是否变化

适用 不适用

公司注册地址，公司办公地址及其邮政编码，公司网址、电子信箱报告期无变化，具体可参见 2021 年年报。

#### 2、信息披露及备置地点

信息披露及备置地点在报告期是否变化

适用 不适用

公司选定的信息披露报纸的名称，登载半年度报告的中国证监会指定网站的网址，公司半年度报告备置地报告期无变化，具体可参见 2021 年年报。

#### 3、其他有关资料

其他有关资料在报告期是否变更情况

适用 不适用

### 四、主要会计数据和财务指标

公司是否需追溯调整或重述以前年度会计数据

□是 否

	本报告期	上年同期	本报告期比上年同期增减
营业收入（元）	725,736,794.59	480,303,542.00	51.10%
归属于上市公司股东的净利润（元）	88,844,609.19	52,795,497.44	68.28%
归属于上市公司股东的扣除非经常性损益的净利润（元）	78,561,656.77	48,341,739.34	62.51%
经营活动产生的现金流量净额（元）	167,638,321.95	33,501,646.63	400.39%
基本每股收益（元/股）	0.35	0.28	25.00%
稀释每股收益（元/股）	0.35	0.28	25.00%
加权平均净资产收益率	6.41%	7.59%	-1.18%
	本报告期末	上年度末	本报告期末比上年度末增减
总资产（元）	1,721,152,216.42	1,649,944,749.64	4.32%
归属于上市公司股东的净资产（元）	1,375,962,378.86	1,341,479,776.67	2.57%

## 五、境内外会计准则下会计数据差异

### 1、同时按照国际会计准则与按照中国会计准则披露的财务报告中净利润和净资产差异情况

□适用 不适用

公司报告期不存在按照国际会计准则与按照中国会计准则披露的财务报告中净利润和净资产差异情况。

### 2、同时按照境外会计准则与按照中国会计准则披露的财务报告中净利润和净资产差异情况

□适用 不适用

公司报告期不存在按照境外会计准则与按照中国会计准则披露的财务报告中净利润和净资产差异情况。

## 六、非经常性损益项目及金额

适用 □不适用

单位：元

项目	金额	说明
非流动资产处置损益（包括已计提资产减值准备的冲销部分）	-1,231,691.38	
计入当期损益的政府补助（与公司正常经营业务密切相关，符合国家政策规定、按照一定标准定额或定量持续享受的政府补助除外）	9,065,027.66	
除同公司正常经营业务相关的有效套期保值业务外，持有交易性金融资产、交易性金融负债产生的公允价值变动损益，以及处置交易性金融资产、交易性金融负债和可供出售金融资产取得的投资收益	4,451,434.39	
单独进行减值测试的应收款项减值准备转回	100,878.02	



除上述各项之外的其他营业外收入和支出	-400,000.00	
其他符合非经常性损益定义的损益项目	62,031.78	
减：所得税影响额	1,758,140.73	
少数股东权益影响额（税后）	6,587.32	
合计	10,282,952.42	

其他符合非经常性损益定义的损益项目的具体情况：

适用 不适用

公司不存在其他符合非经常性损益定义的损益项目的具体情况。

将《公开发行证券的公司信息披露解释性公告第 1 号——非经常性损益》中列举的非经常性损益项目界定为经常性损益项目的情况说明

适用 不适用

公司不存在将《公开发行证券的公司信息披露解释性公告第 1 号——非经常性损益》中列举的非经常性损益项目界定为经常性损益的项目的情形。

## 第三节 管理层讨论与分析

### 一、报告期内公司从事的主要业务

#### （一）主要业务

公司主要从事日用陶瓷制品的研发、设计、生产和销售，以釉下五彩瓷个性化、创意化立足行业，秉承“日用陶瓷艺术化，艺术陶瓷生活化”的产品理念服务客户，享有较高的市场知名度与美誉度。公司产品以釉下五彩瓷、釉下青花瓷等日用陶瓷为主，同时涉及陶瓷新材料和电瓷等工业陶瓷。

公司的日用陶瓷产品包括餐具、茶具、酒瓶、咖啡具、洗漱具、装饰摆件等；陶瓷新材料有生物陶瓷块、耐磨氧化铝球、刚玉莫来石支柱等；电瓷有陶瓷支柱绝缘子等。

#### （二）经营模式

##### 1、研发设计模式

公司秉承“日用陶瓷艺术化、艺术陶瓷生活化”的产品理念，围绕材质、设计、器型、工艺等方面自主开展研发和设计工作，形成了“生产一代、储备一代、开发一代”的技术成果。公司拥有“国家认定企业技术中心”、“湖南省级工业设计中心”等称号，技术及研发人员超过 500 人。公司将加强产学研合作，打造企业发展、产业发展的新引擎和技术高地。

##### 2、销售模式

公司外销和内销的销售模式均为直销模式。外销业务由国际营销中心全面负责对外贸易的相关工作，以“研发设计+市场营销+生产制造”为基础，通过拜访客户、参加国内外展会、客户主动联系、客户推荐、网络推广等方式开拓客户，配合销售提成等营销激励机制，有效地激发了业务团队的积极性；内销业务通过展厅直面客户、定制开发、事件营销、“互联网+”等方式，建立了展厅销售与定制开发相结合、线上与线下相结合等多种渠道开展。

##### 3、采购模式

公司采购部归口采购管理业务。采购部实行“供应商开发、供应商评价、采购”三分开的管理方式。采购主要内容为泥料、釉料、能源、包装物以及外购成品陶瓷等。公司针对不同的产品需求采购不同的泥料和釉料，该等原材料市场供应较为充足，公司通过价格比对，以及历史合作情况，选取符合公司要求的供应商；公司采购的能源主要为天然气和电力，主要由国家统一定价，市场供应比较稳定；包装物采购通过招标方式选取价格相对较低、售后服务好、能及时稳定供货的包装物供应商。

##### 4、生产模式

公司外销产品采取“以销定产”的模式为主，内销产品采取“以销定产和适当库存生产”相结合的生产模式。公司在生产流程中严格按照 ISO9001 和 ISO14001 的要求执行。公司在接到客户订单后，确定跟单责任人，召开生产调度会，安排生产车间制定生产计划，组织人员进行产品生产，对生产计划的实施情况进行跟踪，确保按照订单评审交期出货。产品完工后，经检验合格后入库，产品终检合格后出库。

#### （三）行业地位

公司自成立以来累计海外客户 200 余家，分布全球 40 多个国家或地区，据中国陶瓷工业协会统计，2010 年-2019 年，公司日用陶瓷出口规模连续 10 年在国内同行业中排名第一。公司是宜家在全球重要的日用陶瓷供应商，是贵州茅台、五粮液等知名酒企重要的陶瓷酒瓶供应商。

## 二、核心竞争力分析

### （一）创新优势

公司目前拥有专利 232 项，其中发明专利 30 项，实用新型专利 32 项，外观设计专利 170 项，累计开发了釉色 28,000 余款、花面 35,000 余款、器型 100,000 余款。强大的设计创新能力、个性化的产品已经成为核心竞争力之一。




### （二）客户优势

公司主要客户包括宜家、贵州茅台、威廉索拿马、沃尔玛、吉普森、布鲁斯特等行业内全球知名企业，公司与这些优质客户均保持了良好的长期合作关系，孙公司贵州红官窑被贵州茅台评为“2021 年度优秀供应合作伙伴”。

### （三）规模优势

根据中国陶瓷工业协会排名，2010 年-2019 年，公司日用陶瓷出口规模连续 10 年在国内同行业中排名第一。公司凭借规模优势，一方面能够获取较大规模的销量和市场占有率，能够保证开工效率，降低人员和设备的固定生产成本；另一方面，公司能够通过批量采购降低主要原材料的采购成本，确保较高的原材料品质和性价比。

### （四）品牌优势

公司坚持走品牌战略之路，成功打造了“华联”、“红官窑”和“IJARL”等知名品牌。公司多年来致力于经营国际市场，“”获得“中国驰名商标”、国家商务部认定“重点培育和发展的出口名牌”、“中国陶瓷行业名牌产品”、“国家知识产权优势企业”、“湖南省出口名牌”、“湖南省国际知名品牌”、“湖南省品牌培育示范企业”等多项荣誉。红官窑被授予国家级非物质文化遗产项目“醴陵釉下五彩瓷烧制技艺”首批传承基地称号，享有“醴陵瓷器-釉下五彩瓷”国家地理标志保护产品的使用权，“”和“”获得“中国驰名商标”。公司还先后成为 2008 年北京奥运会、2010 年上海世博会、2010 广州亚运会、2022 年北京冬奥会和 2022 年杭州亚运会的特许生产商或零售商。成功上市后，公司品牌优势将进一步突显。

### （五）管理优势

公司于 1996 年率先在行业内通过 ISO9002 质量保证体系，形成了质量管理体系；2009 年开始先后建立 ERP、EAS、WMS、HR 等信息系统，逐步形成了信息化管理体系；2013 年推行绩效管理和预算管理，形成了较为完善的绩效预算管理体系；2019 年导入生产管理系统，融合公司生产模式，形成了新生产管理体系。通过质量、绩效预算、信息化管理、新生产管理等体系的建立运行与不断完善，公司管理特色鲜明，管理优势明显。

### （六）区位优势

公司位于“瓷城”湖南醴陵，拥有浓厚的陶瓷文化底蕴、优秀的陶瓷制作工匠、丰富的陶瓷制作原料和突出的区位交通优势。醴陵拥有大批熟练的陶瓷产业工人，具有成熟完整的陶瓷产业链，陶瓷技术人员、陶瓷机械、原料加工、生产配件、彩印包装等配套产业齐全，天然气供应充足，且交通便捷，从而醴陵的陶瓷生产企业具有了明显的区位优势。

## 三、主营业务分析

### 概述

参见“一、报告期内公司从事的主要业务”相关内容。

主要财务数据同比变动情况

单位：元

	本报告期	上年同期	同比增减	变动原因
营业收入	725,736,794.59	480,303,542.00	51.10%	主要系主要客户收入增长所致
营业成本	482,029,701.43	342,626,928.75	40.69%	主要系随收入增长，成本增加所致
销售费用	56,760,989.27	28,956,365.94	96.02%	主要系收入增长，经营性费用增加所致
管理费用	38,016,177.63	24,336,571.32	56.21%	主要系收入增长，确认短期薪酬所致
财务费用	-5,474,716.59	1,368,677.73	-500.00%	主要系财务利息增加以及汇率波动所致
所得税费用	10,570,030.36	5,174,997.73	104.25%	主要系利润总额增加，计提所得税费用增加所致
经营活动产生的现金流量净额	167,638,321.95	33,501,646.63	400.39%	主要系随收入规模的大幅增加，盈利能力增强，经营回款增幅高于经营支出增幅所致
投资活动产生的现金流量净额	-136,232,842.46	-139,154,036.49	2.10%	主要系扩大生产规模所致
筹资活动产生的现金流量净额	-58,028,990.83	-2,566,755.63	-2,160.79%	主要系支付股东股利所致
现金及现金等价物净增加额	-23,250,293.05	-109,751,670.37	78.82%	主要系筹资支出增幅大于经营净流入所致

公司报告期利润构成或利润来源发生重大变动

公司报告期利润构成或利润来源没有发生重大变动。

营业收入构成

单位：元

	本报告期		上年同期		同比增减
	金额	占营业收入比重	金额	占营业收入比重	
营业收入合计	725,736,794.59	100%	480,303,542.00	100%	51.10%
分行业					
陶瓷行业	725,736,794.59	100.00%	480,303,542.00	100.00%	51.10%
分产品					
色釉陶瓷	688,101,432.25	94.81%	437,320,808.75	91.05%	57.34%
釉下五彩瓷	19,637,346.01	2.71%	23,271,577.03	4.85%	-15.62%
电瓷	7,990,254.09	1.10%	11,095,928.50	2.31%	-27.99%
陶瓷新材料	3,844,558.12	0.53%	2,806,857.66	0.58%	36.97%
平台服务费	1,588,351.12	0.22%	2,916,463.14	0.61%	-45.54%
其他	4,574,853.00	0.63%	2,891,906.92	0.60%	58.20%
分地区					
内销	213,396,416.52	29.40%	174,024,226.46	36.23%	22.62%
外销	512,340,378.07	70.60%	306,279,315.54	63.77%	67.28%

占公司营业收入或营业利润 10%以上的行业、产品或地区情况

适用 不适用

单位：元

	营业收入	营业成本	毛利率	营业收入比上年同期增减	营业成本比上年同期增减	毛利率比上年同期增减
分行业						
陶瓷行业	725,736,795.08	482,029,701.43	33.58%	51.10%	40.69%	4.92%
分产品						
色釉陶瓷	688,101,432.25	458,355,770.77	33.39%	57.34%	44.79%	5.78%
分地区						
内销	213,396,417.01	126,705,162.65	40.62%	22.62%	14.36%	4.29%
外销	512,340,378.07	355,324,538.78	30.65%	67.28%	53.27%	6.34%

公司主营业务数据统计口径在报告期发生调整的情况下，公司最近 1 期按报告期末口径调整后的主营业务数据

适用 不适用

相关数据同比发生变动 30% 以上的原因说明

适用 不适用

参见“三、主营业务分析”

#### 四、非主营业务分析

适用 不适用

#### 五、资产及负债状况分析

##### 1、资产构成重大变动情况

单位：元

	本报告期末		上年末		比重增减	重大变动说明
	金额	占总资产比例	金额	占总资产比例		
货币资金	345,536,269.23	20.08%	391,436,261.91	23.72%	-3.64%	
应收账款	117,203,125.33	6.81%	107,929,133.28	6.54%	0.27%	
合同资产	1,404,383.49	0.08%	1,521,722.89	0.09%	-0.01%	
存货	162,333,580.72	9.43%	177,061,140.79	10.73%	-1.30%	
投资性房地产	5,530,879.87	0.32%	5,839,915.63	0.35%	-0.03%	
长期股权投资	47,568,405.82	2.76%	46,040,915.69	2.79%	-0.03%	
固定资产	373,443,828.16	21.70%	378,397,810.13	22.93%	-1.23%	
在建工程	129,715,870.04	7.54%	79,628,777.52	4.83%	2.71%	
使用权资产	15,215,577.86	0.88%	12,241,864.90	0.74%	0.14%	
合同负债	16,533,380.43	0.96%	15,856,518.24	0.96%	0.00%	
租赁负债	11,289,902.00	0.66%	7,380,114.12	0.45%	0.21%	

	7				
--	---	--	--	--	--

## 2、主要境外资产情况

适用 不适用

## 3、以公允价值计量的资产和负债

适用 不适用

## 4、截至报告期末的资产权利受限情况

项目	期末账面价值（元）	受限原因
货币资金	18,640,637.58	保证金

## 六、投资状况分析

### 1、总体情况

适用 不适用

报告期投资额（元）	上年同期投资额（元）	变动幅度
139,897,419.63	139,164,036.49	0.53%

### 2、报告期内获取的重大的股权投资情况

适用 不适用

### 3、报告期内正在进行的重大的非股权投资情况

适用 不适用

单位：元

项目名称	投资方式	是否为固定资产投资	投资项目涉及行业	本报告期投入金额	截至报告期末累计实际投入金额	资金来源	项目进度	预计收益	截止报告期末累计实现的收益	未达到计划进度和预计收益的原因	披露日期（如有）	披露索引（如有）
总部大楼及工程技术中心	自建	是	陶瓷行业	79,628,406.94	117,019,849.35	募投+自有资金	57.91%			不适用		
溢百利瓷业能源综	自建	是	陶瓷行业	11,877,392.32	11,877,392.32	募投+自有资金	14.85%			不适用		

合利用节能减碳改造项目												
华联瓷业酒器生产线升级改造项目	自建	是	陶瓷行业	27,456,651.10	27,456,651.10	募投+自有资金					不适用	
合计	--	--	--	118,962,450.36	156,353,892.77	--	--	0.00	0.00	--	--	--

#### 4、金融资产投资

##### (1) 证券投资情况

适用 不适用

公司报告期不存在证券投资。

##### (2) 衍生品投资情况

适用 不适用

单位：万元

衍生品投资操作方名称	关联关系	是否关联交易	衍生品投资类型	衍生品投资初始投资金额	起始日期	终止日期	期初投资金额	报告期内购入金额	报告期内售出金额	计提减值准备金额（如有）	期末投资金额	期末投资金额占公司报告期末净资产比例	报告期实际损益金额
上海浦东发展银行股份有限公司株洲分行	无	否	结构性存款	15,000.00	2021年11月10日	2022年02月10日	15,000.00		15,000.00				116.25
中国银行股份有限公司	无	否	结构性存款	10,000.00	2021年11月09日	2022年02月11日	10,000.00		10,000.00				83.18
中国银行	无	否	结构性存		2022年02	2022年05		10,500.00	10,500.00				39.70

股份有限公司			款		月 16 日	月 19 日							
中国银行股份有限公司	无	否	结构性存款		2022 年 02 月 16 日	2022 年 05 月 20 日		9,500.00	9,500.00				101.02
中国银行股份有限公司	无	否	结构性存款		2022 年 02 月 16 日	2022 年 08 月 17 日		5,100.00			5,100.00	3.68%	
中国银行股份有限公司	无	否	结构性存款		2022 年 02 月 16 日	2022 年 08 月 18 日		4,900.00			4,900.00	3.53%	
中国银行股份有限公司	无	否	结构性存款		2022 年 05 月 23 日	2022 年 08 月 25 日		10,500.00			10,500.00	7.57%	
中国银行股份有限公司	无	否	结构性存款		2022 年 05 月 23 日	2022 年 08 月 26 日		9,500.00			9,500.00	6.85%	
合计				25,000.00	--	--	25,000.00	50,000.00	45,000.00	0.00	30,000.00	21.63%	340.15
衍生品投资资金来源	募投资金+自有资金												
涉诉情况（如适用）	不适用												
报告期衍生品持仓的风险分析及控制措施说明（包括但不限于市场风险、流动性风险、信用风险、操作风险、法律风险等）	<p>1、将严格执行审慎的投资原则，购买的现金管理产品期限不超过 12 个月，不得用于证券投资，不得购买以无担保债券为投资标的理财产品；</p> <p>2、公司财务部门相关人员将及时分析和评估现金管理产品投向、项目进展情况，如评估发现存在可能影响资金安全的任何风险因素，公司都将及时采取相应的措施，控制投资风险；</p> <p>3、独立董事、监事会有权对资金使用情况提出质疑并进行监督与检查，必要时可以聘请专业的第三方机构进行审计，一旦发现或判断有影响资金安全的风险，将及时采取相应的保全措施，控制投资风险；</p> <p>4、公司的监察审计部门负责对本次现金管理理财产品的资金使用与保管情况进行审计与监督，对可能存在的风险进行评价，定期对资金 usage 情况进行核实、审计；</p> <p>5、公司将严格的根据中国证监会和深圳证券交易所的相关规定及时、准确、完整的履行相关信息披露义务</p>												
已投资衍生品报告期内市场价格或产品公允价值变动的情况，对衍生品公允价值的分析应披露具体使用的方法及相关假设与参数的设定	无												
报告期公司衍生品的会计政策及会计核算具体原则与上一报告期相比是否发生重大变化的说明	无												
独立董事对公司衍生品投资及风险控制情况的专项意见	独立董事认为：运用闲置募集资金进行现金管理是在确保主营业务正常经营和资金安全的前提下实施的，充分利用闲置募集资金进行现金管理，选择安全性高、流动性好、风险性低的投资产品，有利于增加公司现金资产收益，保障公司股东的利益。该项决策履行了必要的程序，相关审批和决策程序合法合规。因此，同意公司使用不												



超过人民币 30,000 万元的闲置募集资金进行现金管理。

## 5、募集资金使用情况

☑适用 ☐不适用

## (1) 募集资金总体使用情况

☑适用 ☐不适用

单位：万元

募集年份	募集方式	募集资金总额	本期已使用募集资金总额	已累计使用募集资金总额	报告期内变更用途的募集资金总额	累计变更用途的募集资金总额	累计变更用途的募集资金总额比例	尚未使用募集资金总额	尚未使用募集资金用途及去向	闲置两年以上募集资金金额
2021 年	首次公开发行股票	53,267.91	4,647.14	24,493.36	0	5,200	9.76%	29,224.74	存放于募集资金专户	0
合计	--	53,267.91	4,647.14	24,493.36	0	5,200	9.76%	29,224.74	--	0

募集资金总体使用情况说明

经中国证券监督管理委员会《关于核准湖南华联瓷业股份有限公司首次公开发行股票的批复》（证监许可[2021]2802号）核准，公司向社会公开发行人民币普通股（A股）62,966,700股，发行价格为每股人民币9.37元。截至2021年10月14日，公司本次公开发行股票募集资金总额为人民币58,999.79元，扣除与本次发行有关费用，实际募集资金净额为人民币53,267.91万元。上述募集资金到位情况经天健会计师事务所（特殊普通合伙）天健验字[2021]2-40号验资报告予以验证。

截至2022年6月30日，公司尚未使用的募集资金为29,224.74万元，其中含利息收入450.19万元，尚未使用的募集资金中有19,500万元用于购买银行理财产品尚未到期。

## (2) 募集资金承诺项目情况

☑适用 ☐不适用

单位：万元

承诺投资项目和超募资金投向	是否已变更项目(含部分变更)	募集资金承诺投资总额	调整后投资总额(1)	本报告期投入金额	截至期末累计投入金额(2)	截至期末投资进度(3)= (2)/(1)	项目达到预定可使用状态日期	本报告期实现的效益	是否达到预计效益	项目可行性是否发生重大变化
承诺投资项目										
1. 日用陶瓷生产线技术改造项目	是	27,530	27,530	3,162.11	10,998.35	39.95%		1,572.12	不适用	否
2. 工程技术中心建设项目	否	14,670	14,670	1,485.03	4,495.01	30.64%			不适用	否
3. 陶瓷新材料生产线项目	否	2,067.91	2,067.91	0	0	0.00%			不适用	是

4. 补充流动资金	否	9,000	9,000	0	9,000	100.00%			不适用	否
承诺投资项目小计	--	53,267.91	53,267.91	4,647.14	24,493.36	--	--	1,572.12	--	--
超募资金投向										
无	否									
合计	--	53,267.91	53,267.91	4,647.14	24,493.36	--	--	1,572.12	--	--
未达到计划进度或预计收益的情况和原因（分具体项目）	无									
项目可行性发生重大变化的情况说明	受到国内 5G 基站建设进程变动、国际市场贸易摩擦加剧等因素影响，5G 陶瓷滤波器市场需求下降，该项目的可行性发生了变化。结合公司自身大客户战略的推进，公司与大客户合作关系不断深入，当前需要加快提升日用陶瓷技改升级，以进一步提升对大客户的资源匹配能力。经公司研究决定，拟变更陶瓷新材料生产线项目，将募集资金投入到溢利瓷业能源综合利用节能减碳改造项目。陶瓷新材料是公司战略方向之一，公司将根据陶瓷新材料发展趋势和公司自身情况进行资源投入，支持公司陶瓷新材料发展。									
超募资金的金额、用途及使用进展情况	不适用									
募集资金投资项目实施地点变更情况	不适用									
募集资金投资项目实施方式调整情况	适用 以前年度发生 公司于 2021 年 11 月 30 日召开第四届董事会第十六次会议，审议通过《关于调整部分募集资金投资项目内容及拟投入募集资金金额的议案》，并于 2021 年 12 月 17 日经 2021 年第三次临时股东大会审议通过。对日用陶瓷生产线技术改造项目的的内容以及金额进行调整，增加技术改造范围，将全资子公司华联火炬电瓷车间改造为酒瓶生产车间，其他项目保持不变。本公司监事会、独立董事及保荐机构对上述事项发表了同意意见。具体内容详见公司于 2021 年 12 月 1 日刊登在《中国证券报》、《证券时报》、《证券日报》、《上海证券报》及巨潮资讯网（ <a href="http://www.cninfo.com.cn">http://www.cninfo.com.cn</a> ）的《关于调整部分募集资金投资项目内容及拟投入募集资金金额的公告》（公告编号：2021-013）。									
募集资金投资项目先期投入及置换情况	适用 公司于 2021 年 11 月 8 日召开第四届董事会第十五次会议审议通过《关于使用募集资金置换预先投入募投项目自筹资金的议案》公司使用募集资金置换先期已投入募集资金投资项目的自筹资金，置换资金总额为人民币 10,696.55 万元。本公司监事会、独立董事及保荐机构针对募集资金置换发表了同意意见。天健会计师事务所（特殊普通合伙）已就上述以自筹资金预先投入募集资金投资项目的情况出具了《关于湖南华联瓷业股份有限公司以自筹资金预先投入募投项目的鉴证报告》（天健审〔2021〕2-427 号）									
用闲置募集资金暂时	不适用									

补充流动资金情况	
项目实施出现募集资金结余的金额及原因	适用 玉祥一厂技改项目拟投入募集资金 7,530.32 万元，已累计投入募集资金 3,898.87 万元，尚需支付项目尾款 268.85 万元，节余募集资金 3,362.6 万元，实际投入金额与计划使用募集资金金额差异原因：1、本着边技改边生产的原则，将原计划的玉祥一厂技改项目分两期实施。2、考虑到疫情影响工期，进口设备售后存在较长的滞后日期，且国内设备技术进步较快，公司采用国产等静压机等设备替代进口设备。3、经过调研，采用中国大陆产辊道窑炉替代原计划使用的中国台湾辊道窑炉。4、在项目建设过程中，公司完善招投标机制，扩大招投标范围，对成本进行了有效控制。
尚未使用的募集资金用途及去向	尚未使用的募集资金存放于募集资金专户及募集资金理财账户中，用于募投项目的后续投入。
募集资金使用及披露中存在的问题或其他情况	无

### (3) 募集资金变更项目情况

适用 不适用

公司报告期不存在募集资金变更项目情况。

## 七、重大资产和股权出售

### 1、出售重大资产情况

适用 不适用

公司报告期末未出售重大资产。

### 2、出售重大股权情况

适用 不适用

## 八、主要控股参股公司分析

适用 不适用

主要子公司及对公司净利润影响达 10%以上的参股公司情况

单位：元

公司名称	公司类型	主要业务	注册资本	总资产	净资产	营业收入	营业利润	净利润
红官窑	子公司	釉下彩五彩瓷产品、酒器产品的生产	20000000	28,927,633.85	19,523,058.57	21,840,936.81	3,194,339.73	3,098,567.18
溢百利	子公司	色釉陶瓷	30000000	142,382,6	104,709,9	117,425,2	16,346,00	13,476,25

		的生产和销售		59.02	60.74	03.12	5.76	5.82
华联火炬	子公司	日用陶瓷、电瓷产品的生产和销售	80000000	165,281,676.27	67,637,173.73	19,026,580.55	144,444.02	144,444.02
华联特陶	子公司	耐火陶瓷、生物陶瓷等陶瓷新材料的生产和销售	3000000	13,165,551.20	2,195,389.76	3,914,308.92	4,189.94	13,556.74
华联亿嘉	子公司	日用陶瓷的互联网销售服务	19125000	20,180,265.92	5,106,805.39	13,291,882.05	3,525,346.59	3,525,346.59
华联君窑	参股公司	釉下五彩瓷产品的销售	2000000	28,927,633.85	19,523,058.57	21,840,936.81	3,194,339.73	3,098,567.18

报告期内取得和处置子公司的情况

适用 不适用

主要控股参股公司情况说明

## 九、公司控制的结构化主体情况

适用 不适用

## 十、公司面临的风险和应对措施

### （一）可能面对的风险

#### 1、宏观经济风险

当前国际环境依然复杂严峻，俄乌战争导致国际能源价格大涨，欧美市场通货膨胀严重，整体消费能力下降，市场需求萎缩，公司未来可能面临订单不足，销售不达预期的风险。

#### 2、原材料价格波动的风险

公司生产陶瓷的主要原材料有泥料、釉料，主要能源是电力和天然气，若原材料价格大幅上升而公司未能及时采取相应措施，将导致公司直接材料成本上升的风险。

#### 3、汇率波动风险

公司产品主要以出口为主，汇率波动不仅可能对公司产品的出口带来不利影响，同时可能造成公司汇兑损失，增加财务成本。

#### 4、募投项目风险

公司本次募集资金投资项目需要一定的建设期和达产期。若项目在实施过程中和在建成后，公司的市场开拓情况低于预期，或有关市场环境、技术、相关政策等方面对公司出现重大不利变化，可能会导致本募集资金投资项目的新增产能面临无法充分利用的风险。公司募集资金项目的可行性研究是基于当前经济形势、行业发展趋势、未来市场需求预测、公司技术研发能力等因素提出，公司经审慎测算后认为本次募集投资项目预期经济效益良好。但是考虑未来的经济形势、行业发展趋势、市场竞争环境等存在不确定性，以

及项目实施风险（成本增加、进度延迟、等）和人员工资可能上升等因素，有可能导致募集资金投资项目的实际效益不及预期。

#### 5、不可抗力因素导致的风险

诸如疫病、地震、战争等不可抗力事件的发生，如俄乌战争持续甚至扩大范围、疫情不能得到持续良好控制给公司导致公司生产经营受阻或供应链不畅，均可能给公司的生产经营和盈利能力带来不利影响。

#### 6、共同实际控制人之一傅军因个人提供担保导致的股权稳定性风险

公司共同实际控制人之一傅军先生通过新华联亚洲实业投资有限公司持有本公司 22.23% 股权，近日，傅军先生控制的新华联控股有限公司被债权人申请破产重整，若因傅军先生担保而在债务重整过程中涉及其间接控制的本公司股权，可能影响公司股权的稳定性。

## （二）应对措施

公司将密切关注国内、国际宏观经济走势，适时调整公司的发展策略和经营方式，以应对宏观经济风险及产业变化风险。公司将继续坚持以实现世界生活陶瓷领袖型企业、规范公正的价值平台企业、可持续发展的百年品牌企业发展目标为战略引领，以产品为王、制造强企为中心工作，全面打造制造竞争力，坚持生产制造“提质、增效、降本”的经营方针，重点在以下几个方面开展工作：

1、突出用户思维。突出大客户战略，加强客户沟通，提升资源匹配能力，深化国内外战略客户合作关系；积极培育发展国内品牌、互联网经济和新材料，努力打造新增长点。

2、突出产品为王。加强材料开发、产品设计、工艺创新，持续打造产品差异化竞争力。突出“提质、增效、降本”，打造制造竞争力。

3、强化创新驱动。加大产品设计、材料开发、工艺技改、装备升级等方面创新力度，打造企业综合竞争优势。突出技术推动生产力，实现泥、釉、窑炉标准化，不断提升产品质量水平。

4、加快转型升级。全面推进生产改扩建、标准厂房建设、自动化技改和人才建设、品牌建设、创新能力建设、数字化建设、供应链建设、系统管理等项目，为发展赋能。

5、加强组织和管理建设。进一步加强组织建设，创新管理机制，压实责任，提升管理执行力。推进生管、预算、绩效、ISO9000 四大管理体系升级、下沉，推进管理系统化、职业化。完善信息化建设，不断提升信息化水平和管理效率，进一步提高成本管控能力。

6、公司与新华联在业务、资产、人员、机构、财务等方面相互独立，公司日常经营由许君奇先生及管理层负责，新华联控股有限公司破产重整事项不会对公司日常经营产生重大影响，我们将按照上市公司相关规则，及时进行信息披露。

## 第四节 公司治理

### 一、报告期内召开的年度股东大会和临时股东大会的有关情况

#### 1、本报告期股东大会情况

会议届次	会议类型	投资者参与比例	召开日期	披露日期	会议决议
2021 年年度股东大会	年度股东大会	75.02%	2022 年 04 月 13 日	2022 年 04 月 14 日	<p>1、审议通过《关于 2021 年度董事会工作报告的议案》 表决结果为：同意 188,913,000 股，占出席本次会议有效表决权股份总数的 99.9831%；反对 32,000 股，占出席本次会议有效表决权股份总数的 0.0169%；弃权 0 股，占出席本次会议有效表决权股份总数的 0%。</p> <p>2、审议通过《关于 2021 年度监事会工作报告的议案》 表决结果为：同意 188,913,000 股，占出席本次会议有效表决权股份总数的 99.9831%；反对 32,000 股，占出席本次会议有效表决权股份总数的 0.0169%；弃权 0 股，占出席本次会议有效表决权股份总数的 0%。</p> <p>3、审议通过《关于 2021 年度财务决算报告的议案》 表决结果为：同意 188,913,000 股，占出席本次会议有效表决权股份总数的</p>

					<p>99.9831%；反对 32,000 股，占出席本次会议有效表决权股份总数的 0.0169%；弃权 0 股，占出席本次会议有效表决权股份总数的 0%。</p> <p>4、审议通过《关于 2021 年度利润分配预案的议案》 表决结果为：同意 188,913,000 股，占出席本次会议有效表决权股份总数的 99.9831%；反对 32,000 股，占出席本次会议有效表决权股份总数的 0.0169%；弃权 0 股，占出席本次会议有效表决权股份总数的 0%。</p> <p>5、审议通过《关于 2021 年年度报告及其摘要的议案》 表决结果为：同意 188,913,000 股，占出席本次会议有效表决权股份总数的 99.9831%；反对 32,000 股，占出席本次会议有效表决权股份总数的 0.0169%；弃权 0 股，占出席本次会议有效表决权股份总数的 0%。</p> <p>6、审议通过《关于聘请 2022 年度审计机构的议案》 表决结果为：同意 188,913,000 股，占出席本次会议有效表决权股份总数的 99.9831%；反对 32,000 股，占出席本次会议有效表决权股份总数</p>
--	--	--	--	--	---

					<p>的 0.0169%；弃权 0 股，占出席本次会议有效表决权股份总数的 0%。</p> <p>7、审议通过《关于 2022 年度董事、监事及高级管理人员薪酬方案的议案》</p> <p>表决结果为：同意 188,913,000 股，占出席本次会议有效表决权股份总数的 99.9831%；反对 32,000 股，占出席本次会议有效表决权股份总数的 0.0169%；弃权 0 股，占出席本次会议有效表决权股份总数的 0%。</p> <p>8、审议通过《关于 2022 年日常关联交易预计的议案》</p> <p>8.1 醴陵市华彩包装有限公司-采购包装物</p> <p>表决结果为：同意 18,913,000 股，占出席本次会议有效表决权股份总数的 99.8311%；反对 32,000 股，占出席本次会议有效表决权股份总数的 0.1689%；弃权 0 股，占出席本次会议有效表决权股份总数的 0%。</p> <p>8.2 湖南华艺印刷有限公司-采购花纸等</p> <p>表决结果为：同意 170,013,000 股，占出席本次会议有效表决权股份总数的 99.9812%；反对 32,000 股，占出席本次会议有效表决权股份总数</p>
--	--	--	--	--	--



					<p>的 0.0188%；弃权 0 股，占出席本次会议有效表决权股份总数的 0%。</p> <p>8.3 科达制造股份有限公司-采购设备 表决结果为：同意 18,913,000 股，占出席本次会议有效表决权股份总数的 99.8311%；反对 32,000 股，占出席本次会议有效表决权股份总数的 0.1689%；弃权 0 股，占出席本次会议有效表决权股份总数的 0%。</p> <p>8.4 湖南安迅物流运输有限公司-接受运输服务 表决结果为：同意 18,913,000 股，占出席本次会议有效表决权股份总数的 99.8311%；反对 32,000 股，占出席本次会议有效表决权股份总数的 0.1689%；弃权 0 股，占出席本次会议有效表决权股份总数的 0%。</p> <p>8.5 新华联控股有限公司及子公司-租赁场地及接受物业服务等 表决结果为：同意 18,913,000 股，占出席本次会议有效表决权股份总数的 99.8311%；反对 32,000 股，占出席本次会议有效表决权股份总数的 0.1689%；弃权 0 股，占出席本次会议有效表决权股份总数的 0%。</p> <p>8.6 新华联控股</p>
--	--	--	--	--	--

					<p>有限公司及子公司-销售陶瓷产品 表决结果为：同意 18,913,000 股，占出席本次会议有效表决权股份总数的 99.8311%；反对 32,000 股，占出席本次会议有效表决权股份总数的 0.1689%；弃权 0 股，占出席本次会议有效表决权股份总数的 0%。</p> <p>8.7 湖南蓝思华联精瓷有限公司-出租厂房及提供水电气 表决结果为：同意 18,913,000 股，占出席本次会议有效表决权股份总数的 99.8311%；反对 32,000 股，占出席本次会议有效表决权股份总数的 0.1689%；弃权 0 股，占出席本次会议有效表决权股份总数的 0%。</p> <p>8.8 湖南蓝思华联精瓷有限公司-销售产品 表决结果为：同意 18,913,000 股，占出席本次会议有效表决权股份总数的 99.8311%；反对 32,000 股，占出席本次会议有效表决权股份总数的 0.1689%；弃权 0 股，占出席本次会议有效表决权股份总数的 0%。</p> <p>8.9 醴陵群力投资咨询有限公司-租赁场地 表决结果为：同意 18,913,000 股，占出席本次会议有效表决权</p>
--	--	--	--	--	--

					<p>股份总数的 99.8311%；反对 32,000 股，占出席本次会议有效表决权股份总数的 0.1689%；弃权 0 股，占出席本次会议有效表决权股份总数的 0%。</p> <p>8.10 博略投资有限公司-租赁场地表决结果为：同意 18,913,000 股，占出席本次会议有效表决权股份总数的 99.8311%；反对 32,000 股，占出席本次会议有效表决权股份总数的 0.1689%；弃权 0 股，占出席本次会议有效表决权股份总数的 0%。</p> <p>关联股东已就本议案回避表决。</p> <p>9、审议通过《关于董事会换届选举暨提名第五届董事会非独立董事候选人的议案》</p> <p>9.1 选举许君奇先生为第五届董事会非独立董事表决结果为：同意 188,910,101 股，占出席本次会议有效表决权股份总数的 99.9815%。</p> <p>9.2 选举肖文慧女士为第五届董事会非独立董事表决结果为：同意 188,910,101 股，占出席本次会议有效表决权股份总数的 99.9815%。</p> <p>9.3 选举丁学文先生为第五届董事会非独立董事表决结果为：同意 188,910,101 股，占出席本</p>
--	--	--	--	--	--

					<p>会议有效表决权股份总数的 99.9815%。</p> <p>9.4 选举凌庆财先生为第五届董事会非独立董事 表决结果为：同意 188,910,101 股，占出席本次会议有效表决权股份总数的 99.9815%。</p> <p>9.5 选举冯建军先生为第五届董事会非独立董事 表决结果为：同意 188,910,101 股，占出席本次会议有效表决权股份总数的 99.9815%。</p> <p>9.6 选举张建先生为第五届董事会非独立董事 表决结果为：同意 188,910,101 股，占出席本次会议有效表决权股份总数的 99.9815%。</p> <p>10、审议通过 《关于董事会换届选举暨提名第五届董事会独立董事候选人的议案》</p> <p>10.1 选举王红艳女士为第五届董事会独立董事 表决结果为：同意 188,910,101 股，占出席本次会议有效表决权股份总数的 99.9815%。</p> <p>10.2 选举刘绍军先生为第五届董事会独立董事 表决结果为：同意 188,910,101 股，占出席本次会议有效表决权股份总数的 99.9815%。</p> <p>10.3 选举李玲女士为第五届董事会独立董事 表决结果为：同</p>
--	--	--	--	--	--

					<p>意 188,910,101 股，占出席本次会议有效表决权股份总数的 99.9815%。</p> <p>11、审议通过《关于监事会换届选举暨提名第五届监事会非职工代表监事候选人的议案》</p> <p>11.1 选举刘静女士为第五届监事会非职工代表监事</p> <p>表决结果为：同意 188,910,101 股，占出席本次会议有效表决权股份总数的 99.9815%。</p> <p>11.2 选举罗新果先生为第五届监事会非职工代表监事</p> <p>表决结果为：同意 188,910,101 股，占出席本次会议有效表决权股份总数的 99.9815%。</p>
--	--	--	--	--	---

## 2、表决权恢复的优先股股东请求召开临时股东大会

适用 不适用

## 二、公司董事、监事、高级管理人员变动情况

适用 不适用

姓名	担任的职务	类型	日期	原因
王士维	独立董事	任期满离任	2022 年 04 月 13 日	任期届满离任
王远明	独立董事	任期满离任	2022 年 04 月 13 日	任期届满离任
李荻辉	独立董事	任期满离任	2022 年 04 月 13 日	任期届满离任
唐日晖	监事	任免	2022 年 04 月 13 日	任期届满，改任集团办公室主任
罗新果	副总经理	任免	2022 年 04 月 13 日	任期届满，改任监事
张平	副总经理	聘任	2022 年 04 月 13 日	聘任为副总经理
叶建明	副总经理	任免	2022 年 04 月 13 日	任期届满，改任体系技改中心总监

## 三、本报告期利润分配及资本公积金转增股本情况

适用 不适用

公司计划半年度不派发现金红利，不送红股，不以公积金转增股本。

#### 四、公司股权激励计划、员工持股计划或其他员工激励措施的实施情况

适用 不适用

公司报告期无股权激励计划、员工持股计划或其他员工激励措施及其实施情况。

## 第五节 环境和社会责任

### 一、重大环保问题情况

上市公司及其子公司是否属于环境保护部门公布的重点排污单位

是 否

公司或子公司名称	主要污染物及特征污染物的名称	排放方式	排放口数量	排放口分布情况	排放浓度	执行的污染物排放标准	排放总量	核定的排放总量	超标排放情况
湖南华联瓷业股份有限公司	二氧化硫、氮氧化物	废气	13	二厂、四厂、五厂窑炉排气筒共 9 个；四厂、五厂除尘排气筒 4 个	S02: 1.5 mg/m <sup>3</sup> 、NO <sub>x</sub> : 4mg/m <sup>3</sup>	窑炉废气执行《陶瓷工业污染物排放标准》(GB25464-2010)表 5 及修改单中限值, 除尘废气执行《大气污染物综合排放标准》(GB16297-1996)中表 2 最高允许限值	S02: 1.294804 吨/年、NO <sub>x</sub> : 3.661671 吨/年	S02: 6.591 吨/年、NO <sub>x</sub> : 23.724 吨/年	无
湖南华联瓷业股份有限公司	氨氮、化学需氧量	废水	2	华瓷股份污水处理站	氨氮: 1.1mg/L、化学需氧量: 22 mg/L	《陶瓷工业污染物排放标准》(GB25464-2010)表 2 标准限值	氨氮: 0.002647 吨/年、化学需氧量: 0.020282 吨/年	氨氮: 0.303 吨、化学需氧量: 50 吨	无
湖南玉祥瓷业有限公司	二氧化硫、氮氧化物	废气	13	玉祥一厂、玉祥二厂窑炉排气筒共 8 个, 玉祥一厂、玉祥二厂除尘排气筒共 5 个	S02: 11mg/m <sup>3</sup> 、NO <sub>x</sub> : 27mg/m <sup>3</sup>	窑炉废气执行《陶瓷工业污染物排放标准》(GB25464-2010)表 5 及修改单中限值, 除尘废气执行《大气污染物综合排放标准》(GB16297-1996)中表 2 最高允许限值	S02: 1.097427 吨/年、NO <sub>x</sub> : 2.992533 吨/年	S02: 6.035 吨/年、NO <sub>x</sub> : 21.726 吨/年	无

						7-1996) 中表 2 最 高允许限 值			
湖南玉祥 瓷业有限 公司	氨氮、化 学需氧量	废水	2	玉祥污水 处理站	氨氮： 0.559mg/ L、化学 需氧量： 12mg/L	《陶瓷工 业污染物 排放标 准》 (GB2546 4-2010) 表 2 标准 限值	氨氮： 0.001414 吨/年、 化学需氧 量： 0.084687 吨/年	氨氮： 0.141 吨、化学 需氧量： 14.5 吨	无
湖南华联 火炬电瓷 电器有限 公司	二氧化 硫、氮氧 化物	废气	7	火炬窑炉 排气筒 3 个，除尘 排气筒 4 个	S02： 1.5mg/m3 、NOx：2 mg/m3	窑炉废气 执行《陶 瓷工业污 染物排放 标准》 (GB2546 4-2010) 表 5 及修 改单中限 值，除尘 废气执行 《大气污 染物综合 排放标 准》 (GB1629 7-1996) 中表 2 最 高允许限 值	S02： 0.460534 吨/年、 NOx： 2.152752 吨/年	S02： 2.614 吨 /年、 NOx： 9.407 吨 /年	无
湖南华联 火炬电瓷 电器有限 公司	二氧化 硫、氮氧 化物	废水	7	火炬污水 处理站	氨氮： 0.638mg/ L、化学 需氧量： 16mg/L	《陶瓷工 业污染物 排放标 准》 (GB2546 4-2010) 表 2 标准 限值	氨氮 ：0.001603 吨/ 年、化学 需氧量： 0.0283 吨/年	氨氮： 0.11 吨、化学 需氧量： 2.672 吨	无
湖南华联 溢百利瓷 业有限公 司	二氧化 硫、氮氧 化物	废气	8	溢百利厂 窑炉排气 筒共 7 个，溢百 利厂除尘 排气筒 1 个	S02： 13mg/m3 、NOx： 5mg/m3	窑炉废气 执行《陶 瓷工业污 染物排放 标准》 (GB2546 4-2010) 表 5 及修 改单中限 值，除尘 废气执行 《大气污 染物综合 排放标 准》 (GB1629 7-1996) 中表 2 最	S02： 1.410571 吨/年、 NOx： 2.382946 吨/年	S02： 3.593 吨 /年、 NOx： 12.942 吨/年	无



						高允许限值			
湖南华联溢百利瓷业有限公司	二氧化硫、氮氧化物	废水	2	溢百利污水处理站	氨氮： 1.22mg/L 、化学需氧量： 18mg/L	《陶瓷工业污染物排放标准》（GB25464-2010）表 2 标准限值	氨氮： 0.001106 吨/年、 化学需氧量： 0.012124 吨/年	氨氮： 0.28 吨、化学需氧量： 20.9 吨	无

#### 防治污染设施的建设和运行情况

公司设立有专门安全环保部门，负责环保排污设施的维护和日常运行监测，确保公司生产经营符合相关环保法律法规的要求。报告期内，公司所有环保设施运行正常，日常排污监测结果符合环保法律法规的要求。

#### 建设项目环境影响评价及其他环境保护行政许可情况

公司建设项目均聘请具有资质的第三方机构出具《环境影响评价报告》，并获得环保主管部门的相关批复文件，确保建设项目的建设施工符合相关环保法律法规要求。在项目建设完工后，聘请具有资质的第三方机构出具《建设项目竣工环境保护验收监测报告》，并按规定取得《排污许可证》，确保项目建成后生产经营符合相关环保法律法规要求。

#### 突发环境事件应急预案

公司各生产厂区均已按照相关环保法规要求制定《突发环境事件应急预案》并在环保部门备案。

#### 环境自行监测方案

公司严格按照规定进行日常环保自行监测，并按台账登记管理，自行监测记录信息包括：排污单位名称、生产经营场所地址、生产设施基本信息、污染治理设施运行信息、污染治理设施故障期间应记录故障设施、故障原因、故障期间污染物排放浓度以及应对措施、自动监测运维记录、手工监测记录信息、非正常情况下排污单位每次启、停窑等非正常情况应记录起止时间、事件原因、应对措施以及对应时段的生产设施、污染治理设施运行和污染物排放信息。

#### 报告期内因环境问题受到行政处罚的情况

公司或子公司名称	处罚原因	违规情形	处罚结果	对上市公司生产经营的影响	公司的整改措施
湖南华联瓷业股份有限公司	无处罚情形	无违规情形	无	无	无
湖南醴陵红官窑瓷业有限公司	无处罚情形	无违规情形	无	无	无
湖南华联火炬电瓷电器有限公司	无处罚情形	无违规情形	无	无	无
湖南玉祥瓷业有限公司	无处罚情形	无违规情形	无	无	无
湖南华联溢百利瓷业有限公司	无处罚情形	无违规情形	无	无	无
湖南华联特种陶瓷有限公司	无处罚情形	无违规情形	无	无	无
湖南华联君窑艺术瓷有限公司	无处罚情形	无违规情形	无	无	无
湖南祖火陶瓷文化艺术有限公司	无处罚情形	无违规情形	无	无	无
湖南华联亿嘉家	无处罚情形	无违规情形	无	无	无

居用品股份有限公司					
贵州红官窑陶瓷有限公司	无处罚情形	无违规情形	无	无	无
湖南同联智能制造有限公司	无处罚情形	无违规情形	无	无	无

其他应当公开的环境信息

公司排污许可信息按照法规要求在指定平台公开。

在报告期内为减少其碳排放所采取的措施及效果

适用 不适用

报告期内，公司继续推进技改升级项目，节能减排效果显著，如在物流仓储中心和溢百利厂房屋顶安装光伏发电设施，当前在建光伏发电设施预计年发电量 498.98 万度；同时对车间装备余热利用设施、推广节能窑具，不断提升生产线自动化、智能化水平从而不断提升公司节能减排、可持续发展能力。

其他环保相关信息

公司排污许可信息按照法规要求在指定平台公开。

## 二、社会责任情况

### 1、股东和债权人权益保护

公司股东和债权人的信任和支持是公司赖以生存和发展的基础，公司在稳健、快速发展的同时，坚持诚实守信、和谐共赢的理念，致力于提高发展的质量和效率，实现长期价值的最大化，追求企业和利益相关方共同利益的最大化，实现合作共赢、和谐发展，牢固树立公司诚信负责的市场形象。公司自成立以来，积极通过现金分红回报股东，股东通过现金分红获得丰厚回报，同时及时清偿债务，充分保障债权人权益，合作共赢。

### 2、职工权益保护

公司坚持“以人为本”的理念，把实现和维护全体员工的利益作为工作的出发点和落脚点，保障员工的各项权益，关心员工生活，不断改善员工福利，促进员工的价值实现和全面发展，保护员工的身心健康，提升企业的凝聚力，实现员工与企业共同成长。

### 3、供应商、客户和消费者权益保护

公司坚持产业链合作共赢的理念，高度重视与供应商合作共赢，共同发展。客户满意是企业发展动力，公司坚持产品创新、产品质量优先，为客户和消费者提供最优质的产品，坚持“提质、增效、降本、准交”八字方针，不断提升客户满意度，为客户创造价值，陪伴客户共同发展。

### 4、环境保护与可持续发展

在环境保护方面，公司 2011 年通过了 ISO14000 环境管理体系认证，环境管理达到国际水平，能够确保公司生产过程的污染物排放符合法律法规要求。公司将环境保护作为企业可持续发展战略的重要内容，严格遵守环境保护相关法律法规要求，注重履行企业环境保护的职责，积极践行环境友好及资源节约型发展。2022 年上半年，子公司玉祥瓷业增加了一套废水处理的环保设施，提升了玉祥瓷业废水处理的效力，同时完善了全公司废弃物管理制度。在可持续发展方面，公司持续推进技改升级，如使用车间装备余热利用设施、废水循环利用、废瓷利用、推广节能窑具、在新建厂房屋顶安装光伏发电设施，在建光伏发电设施预计年发电量 498.98 万度，不断提升公司节能减排可持续发展能力。

### 5、社会公益事业

长期以来，公司积极开展各项救灾与慈善捐助活动，以实际行动引领全体员工热心参与公益事业。在保持快速发展的同时，勇于担当社会责任，持续关注社会价值创造，自觉把履行社会责任的重点放在参加社会公益活动上，积极投身社会公益事业。报告期内，公司积极为扶贫、赈灾、社会公共建设、文化教育等项目捐款。2022 年上半年，公司向醴陵市玉茶小学捐款 10 万元，向醴陵市慈善总会捐款 30 万元，入选湖南省上市公司社会责任榜十强，获得“湖南省两个新领域标杆党组织”荣誉称号。

#### 6、巩固拓展脱贫攻坚成果、乡村振兴的情况

公司有员工 5000 余人，绝大部分都是周边村镇的非城镇员工，代表着几千个乡村家庭，为员工提供稳定的就业岗位和良好、安全的工作环境，让员工分享公司发展带来的红利，带领员工不断成长，就是对巩固脱贫攻坚和乡村振兴的直接贡献，上半年公司已经开始了第二届员工技能比武大赛，不断提高员工的技能水平和收入水平，提升员工自我成就感、职业归属感、幸福感。

## 第六节 重要事项

### 一、公司实际控制人、股东、关联方、收购人以及公司等承诺相关方在报告期内履行完毕及截至报告期末超期未履行完毕的承诺事项

适用 不适用

公司报告期不存在由公司实际控制人、股东、关联方、收购人以及公司等承诺相关方在报告期内履行完毕及截至报告期末超期未履行完毕的承诺事项。

### 二、控股股东及其他关联方对上市公司的非经营性占用资金情况

适用 不适用

公司报告期不存在控股股东及其他关联方对上市公司的非经营性占用资金。

### 三、违规对外担保情况

适用 不适用

公司报告期无违规对外担保情况。

### 四、聘任、解聘会计师事务所情况

半年度财务报告是否已经审计

是 否

公司半年度报告未经审计。

### 五、董事会、监事会对会计师事务所本报告期“非标准审计报告”的说明

适用 不适用

### 六、董事会对上年度“非标准审计报告”相关情况的说明

适用 不适用

### 七、破产重整相关事项

适用 不适用

公司报告期未发生破产重整相关事项。

### 八、诉讼事项

重大诉讼仲裁事项

适用 不适用

本报告期公司无重大诉讼、仲裁事项。

其他诉讼事项

适用 不适用

## 九、处罚及整改情况

适用 不适用

## 十、公司及其控股股东、实际控制人的诚信状况

适用 不适用

许君奇先生和傅军先生为公司共同实际控制人，傅军先生为新华联控股有限公司的债务融资提供担保，部分债务因未能按时偿还或触发提前偿还条件涉及民事诉讼及被执行案件，傅军先生因未履行执行裁定相关义务被列为被执行人。

## 十一、重大关联交易

### 1、与日常经营相关的关联交易

适用 不适用

关联交易方	关联关系	关联交易类型	关联交易内容	关联交易定价原则	关联交易价格	关联交易金额（万元）	占同类交易金额的比例	获批的交易额度（万元）	是否超过获批额度	关联交易结算方式	可获得的同类交易市价	披露日期	披露索引
醴陵市华彩包装有限公司	许君奇先生的子女任公司总经理	采购商品/接收劳务	采购包装材料	市场价	市场价	1,457.99	22.41%	7,000	否	银行转账	市价		
湖南安迅物流运输有限公司	子公司华联火炬参股公司	采购商品/接收劳务	接受运输服务	市场价	市场价	542.87	65.02%	1,500	否	银行转账	市价		
湖南华艺印刷有限公司	与公司总经理丁学文关系密切的家庭成员控制的公司	采购商品/接收劳务	采购包装材料	市场价	市场价	96.47	1.48%	1,200	否	银行转账	市价		
湖南蓝思华联精瓷	联营企业	出售商品/提供劳务	销售水电等	市场价	市场价	153.66	33.59%	450	否	银行转账	市价		

有限公司													
合计			2,250 .99			10,15 0							
大额销货退回的详细情况	无												
按类别对本期将发生的日常关联交易进行总金额预计的，在报告期内的实际履行情况（如有）	无												
交易价格与市场参考价格差异较大的原因（如适用）	不适用												

## 2、资产或股权收购、出售发生的关联交易

适用 不适用

公司报告期未发生资产或股权收购、出售的关联交易。

## 3、共同对外投资的关联交易

适用 不适用

公司报告期未发生共同对外投资的关联交易。

## 4、关联债权债务往来

适用 不适用

是否存在非经营性关联债权债务往来

是 否

公司报告期不存在非经营性关联债权债务往来。

## 5、与存在关联关系的财务公司的往来情况

适用 不适用

公司与存在关联关系的财务公司与关联方之间不存在存款、贷款、授信或其他金融业务。

## 6、公司控股的财务公司与关联方的往来情况

适用 不适用

公司控股的财务公司与关联方之间不存在存款、贷款、授信或其他金融业务。

## 7、其他重大关联交易

适用 不适用

公司报告期无其他重大关联交易。

## 十二、重大合同及其履行情况

### 1、托管、承包、租赁事项情况

#### (1) 托管情况

适用 不适用

公司报告期不存在托管情况。

#### (2) 承包情况

适用 不适用

公司报告期不存在承包情况。

#### (3) 租赁情况

适用 不适用

租赁情况说明

1. 截止至本资产负债表日，公司租赁房屋情况如下：

出租方	承租方	租赁物坐落	面积 (m <sup>2</sup> )	租金标准	租赁期限	用途
刘建	红官窑	长沙市五一大道 591号名汇达大厦 101-2	170.58	年租金 645,600 元	2019.10.12- 2024.10.11	展厅
新华联控股有限公司	红官窑	北京市通州区台湖 镇外郎营村北 2 号 院 2 号楼新华联大 厦三层 306 号及一 层展厅	408.06	2020 年 10 月 26 日起，年租金 372354.75，每年递增 5%	2020.10-26- 2025.10.25	展厅
醴陵市群力投资咨询有限公司	红官窑	醴陵市玉瓷路新村 1 号玉瓷展厅	600	45,600 元/年	2021.01.01- 2025.12.31	展厅
株洲华晨房地产开发有限责任公司	红官窑	株洲市天元区庐山 路华晨国际 15、16 栋一楼 110 号和二 楼 205 号	401.05	前 2 年月租金 18,000 元，之后 每年递增 5%	2017.5.1- 2022.4.30	展厅
长沙新华联铜官窑国际文化旅游开发有限公司	红官窑	新华联铜官窑古镇 入口大道街区部分 铺位	776.72	起始租金租金起始为 60 元/平 方米/月，租赁期内，各年租金 采取“租金自然递增”与“景 区游客量级别递增”二者孰高 的方式计算。	2018.5.20- 2023.5.19	展厅
博略投资有限公司	红官窑	仁怀市惠邦国际城 四期誉府世家	194.04	2020 年 9 月 23 日至 2021 年 4 月 22 日，租金为 16,632 元/ 月；2021 年 4 月 23 日至 2022 年 9 月 22 日，租金为 19,404	2020.09.23- 2023.09.22	展厅

				元/月；2022年9月23日至2023年9月22日，租金为20,956.32元/月。		
邓霁霁、曾胜喜	红官窑	长沙市雨花区韶山中路358号建发央玺雅苑6栋、S2栋107号门面	79.2	2021年5月1日之前免租金，2021年5月1日至2024年3月8日租金为22,000元/月，此后每年递增5%	2021.03.08-2026.03.08	展厅
陈唐怡、陈哲浩	红官窑	醴陵市新华联商业广场四期工程E2-1#楼104室	75.89	前五年为78,318.48元/年，后五年届时按照市场价协商	2021.01.01-2030.12.31	展厅
曹寿德	红官窑	长沙市开福区湘江北路三段1200号北辰三角洲奥城C2区G层、商业及地下室G层084	55.58	2021.8.1-2023.6.5，每月13680，后面每年增长7%	2021.6.5-2026.6.5	展厅
湘潭东之阳房地产开发有限公司	红官窑	岳塘区建设路街道湘潭大道19号芙蓉国际0101005号、0101012号	191.35	2021.7.1-2026.9.14，前两年每月15662元/月，之后每年递增5%	2021.7.1-2026.9.14	展厅
湖南金仕达置业有限公司	红官窑	湖南省浏阳市花炮大道与礼花路交汇处北100米金仕达*鹏翔公馆7栋-111	105.27	2021.8.15-2026.8.14，装修免租期1.5个月，第一年11158元/每月（含9%专票），前三年租金不变，从第四年起每两年递增5%	2021.8.15-2026.8.14	展厅
杨承林	红官窑	长沙市岳麓区麓景路628号振业城二期集中商业111号	82.86	11000元/月，第三年起每年递增5%	2021.11.15-2026.11.15	展厅
湖南白云投资发展有限公司	红官窑	株洲市荷塘区红旗中路238号华晨东方时代广场8号栋第一层119-2号商铺	71.63	2021.11.28-2022.4.27，3094元/月，2022.4.28-2023.11.27,5157元/月，第三年起每年递增5%	2021.11.28-2026.11.27	展厅
易觉文	红官窑	湖南省醴陵市阳三路宴南都项目G11#楼105号房门面	92.25	2021.12.1-2027.1.31（2021.12-2022.1免租期两个月，2022.2.1-2025.1.31 20000元一个月，2025.2.1-2027.1.31 21000元一个月）	2021.12.1-2027.1.31	展厅
汪晓军	红官窑	陶瓷烟花大市场解放路4号1、2层门面	315	13000元/月（2022.1-2026.12）	2022.1.1-2026.12.31	展厅
醴陵市高新技术产业投资经营管理有限公司	华联君窑	醴陵经济开发区A区标准化厂房6栋第1、2层	9,615.20	124,997.60元/月	2020.02.15-2023.02.14	厂房
醴陵市高新技术产业投资经	华联亿嘉	醴陵经济开发区标准厂房一期4号栋	1,952.66	管理费23,431.92元/月	2020.10.01-2023.09.30	办公用房



营管理有限公司		5 层				
长沙吾悦房地产开发有限公司	华联亿嘉	长沙市星沙街道望仙路长沙松雅湖吾悦广场第二层	107.52	第一年：17,539.20 元/月；第二年：18,766.94 元/月	2020.09.25-2022.09.24	展厅
长沙新城吾悦商业管理有限公司	华联亿嘉	长沙市星沙街道望仙东路长沙松雅湖吾悦广场	60.48	4233.60 元/月	2020.9.25-2022.9.24	展厅
骆利美	华联亿嘉	长沙市星沙街道望仙路长沙松雅湖吾悦广场 4 栋	39.93	21,562.20 元/年	2020.10.01-2022.09.30	仓库
醴陵通达物流有限公司	华联亿嘉	醴陵市经济开发区 C 区仓库 4 号栋第 1、2、5 库房	6,696.00	8.7 元/平方米，租金每个租约年度递增 0.5 元/平方米，2024 年 11 月起在 9.7 元/平方米每年递增 0.6 元/平方米	2022.01.01-2029.05.30	仓库

2. 截止本资产负债日，公司对外出租的房屋情况如下：

出租方	承租方	租赁物坐落	面积 (m <sup>2</sup> )	租金标准	租赁期限	用途
华联瓷业	醴陵瑞和红木家具有限责任公司	醴陵市左权路华瓷家园门面	2,332.74	44.80 万元/年	2016.12.1-2022.11.30	家具销售
华联火炬	湖南蓝思华联精瓷有限公司	醴陵市陶瓷科技工业园 C 区	2,808.00	月租金 8 元/平方米 (不含税)	2022.3.19-2022.9.18	厂房
华联亿嘉	醴陵市欧达贸易有限公司	醴陵市经济开发区 C 区仓库 4 号栋 2 号库房	1,138.00	8.7 元/平方米，租金每个租约年度递增 0.5 元/平方米	2021.5.1-2022.4.30	仓库
华联亿嘉	攸县九道贸易有限公司	醴陵市经济开发区 C 区仓库 4 号栋 2 号库房	608.00		2021.5.1-2022.4.30	仓库

为公司带来的损益达到公司报告期利润总额 10%以上的项目

适用 不适用

公司报告期不存在为公司带来的损益达到公司报告期利润总额 10%以上的租赁项目。

## 2、重大担保

适用 不适用

公司报告期不存在重大担保情况。

## 3、委托理财

适用 不适用

单位：万元

具体类型	委托理财的资金	委托理财发生额	未到期余额	逾期未收回的金	逾期未收回理财
------	---------	---------	-------	---------	---------

	来源			额	已计提减值金额
银行理财产品	募集资金	30,000	30,000	0	0
合计		30,000	30,000	0	0

单项金额重大或安全性较低、流动性较差、不保本的高风险委托理财具体情况

适用 不适用

委托理财出现预期无法收回本金或存在其他可能导致减值的情形

适用 不适用

#### 4、其他重大合同

适用 不适用

公司报告期不存在其他重大合同。

### 十三、其他重大事项的说明

适用 不适用

公司报告期不存在需要说明的其他重大事项。

### 十四、公司子公司重大事项

适用 不适用

公司与江西金环颜料有限公司、佛山市阿瑞斯数字设备有限公司共同投资设立湖南同联智能制造有限公司（简称“同联智能”），注册资本 500.00 万元，其中华瓷股份以自有资金出资 255 万元，持股 51.00%，江西金环颜料有限公司出资 145 万元，持股 29%，佛山市阿瑞斯数字设备有限公司出资 100 万元，持股 20%。具体内容详见公司于 2022 年 5 月 27 日和 2022 年 6 月 29 日在《中国证券报》、《证券时报》、《上海证券报》、《证券日报》及巨潮资讯网（<http://www.cninfo.com.cn>）披露的《湖南华联瓷业股份有限公司关于对外投资设立合资子公司的公告》（公告编号：2022-031）、《湖南华联瓷业股份有限公司关于对外投资设立合资子公司进展暨子公司取得营业执照的公告》（公告编号：2022-033）。

## 第七节 股份变动及股东情况

### 一、股份变动情况

#### 1、股份变动情况

单位：股

	本次变动前		本次变动增减（+，-）					本次变动后	
	数量	比例	发行新股	送股	公积金转股	其他	小计	数量	比例
一、有限售条件股份	188,900,000	75.00%					0	188,900,000	75.00%
1、国家持股	0	0.00%					0	0	0.00%
2、国有法人持股	0	0.00%					0	0	0.00%
3、其他内资持股	132,900,000	52.77%					0	132,900,000	52.77%
其中：境内法人持股	132,900,000	52.77%					0	132,900,000	52.77%
境内自然人持股	0	0.00%					0	0	0.00%
4、外资持股	56,000,000	22.23%					0	56,000,000	22.23%
其中：境外法人持股	56,000,000	22.23%					0	56,000,000	22.23%
境外自然人持股	0	0.00%					0	0	0.00%
二、无限售条件股份	62,966,700	25.00%					0	62,966,700	25.00%
1、人民币普通股	62,966,700	25.00%					0	62,966,700	25.00%
2、境内上市的外资股	0	0.00%					0	0	0.00%
3、境外上市的外资股	0	0.00%					0	0	0.00%
4、其他	0	0.00%					0	0	0.00%

他									
三、股份总数	251,866,700	100.00%					0	251,866,700	100.00%

股份变动的原因

适用 不适用

股份变动的批准情况

适用 不适用

股份变动的过户情况

适用 不适用

股份回购的实施进展情况

适用 不适用

采用集中竞价方式减持回购股份的实施进展情况

适用 不适用

股份变动对最近一年和最近一期基本每股收益和稀释每股收益、归属于公司普通股股东的每股净资产等财务指标的影响

适用 不适用

公司认为必要或证券监管机构要求披露的其他内容

适用 不适用

## 2、限售股份变动情况

适用 不适用

## 二、证券发行与上市情况

适用 不适用

## 三、公司股东数量及持股情况

单位：股

报告期末普通股股东总数		23,619	报告期末表决权恢复的优先股股东总数（如有）（参见注8）		0			
持股 5%以上的普通股股东或前 10 名普通股股东持股情况								
股东名称	股东性质	持股比例	报告期末持有的普通股数量	报告期内增减变动情况	持有有限售条件的普通股数量	持有无限售条件的普通股数量	质押、标记或冻结情况	
							股份状态	数量
醴陵市致誉实业投资有限公司	境内非国有法人	45.26%	114,000,000		114,000,000	0		
新华联亚洲实业投资有限公司	境外法人	22.23%	56,000,000		56,000,000	0	质押	30,000,000
醴陵市华联立誓企业管理咨	境内非国有法人	4.21%	10,596,000		10,596,000	0		

询企业 (有限合伙)								
醴陵市华联悟石企业管理咨询企业 (有限合伙)	境内非国有法人	3.30%	8,304,000		8,304,000	0		
法国兴业银行	境外法人	0.17%	419,100		0	419,100		
叶子维	境内自然人	0.15%	379,500		0	379,500		
#吴军	境内自然人	0.15%	371,000		0	371,000		
#彭崇勃	境内自然人	0.15%	370,800		0	370,800		
华泰证券股份有限公司	国有法人	0.13%	329,899		0	329,899		
商晗文	境内自然人	0.12%	301,200		0	301,200		
战略投资者或一般法人因配售新股成为前 10 名普通股股东的情况(如有)(参见注 3)	无							
上述股东关联关系或一致行动的说明	醴陵市致誉实业投资有限公司实际控制人许君奇先生与新华联亚洲实业投资有限公司实际控制人傅军先生为公司共同实际控制人。华联立磐和华联悟石为公司员工持股平台,执行事务合伙人均为公司总经理丁学文先生。							
上述股东涉及委托/受托表决权、放弃表决权情况的说明	无							
前 10 名股东中存在回购专户的特别说明(如有)(参见注 11)	无							
前 10 名无限售条件普通股股东持股情况								
股东名称	报告期末持有无限售条件普通股股份数量	股份种类						
		股份种类	数量					
法国兴业银行	419,100	人民币普通股	419,100					
叶子维	379,500	人民币普通股	379,500					
#吴军	371,000	人民币普通股	371,000					
#彭崇勃	370,800	人民币普通股	370,800					
华泰证券股份有限公司	329,899	人民币普通股	329,899					
商晗文	301,200	人民币普通股	301,200					
贺海波	252,200	人民币普通股	252,200					
李明卉	233,000	人民币普通股	233,000					
邱艳华	215,800	人民币普	215,800					

		212,500	普通股 人民币普 通股	212,500
#周兰金				
前 10 名无限售条件普通股股东之间，以及前 10 名无限售条件普通股股东和前 10 名普通股股东之间关联关系或一致行动的说明	公司未知前 10 名无限售流通股股东之间，以及前 10 名无限售流通股股东和前 10 名股东之间是否存在关联关系，也未知是否属于一致行动人。			

公司前 10 名普通股股东、前 10 名无限售条件普通股股东在报告期内是否进行约定购回交易

是 否

公司前 10 名普通股股东、前 10 名无限售条件普通股股东在报告期内未进行约定购回交易。

#### 四、董事、监事和高级管理人员持股变动

适用 不适用

公司董事、监事和高级管理人员在报告期持股情况没有发生变动，具体可参见 2021 年年报。

#### 五、控股股东或实际控制人变更情况

控股股东报告期内变更

适用 不适用

公司报告期控股股东未发生变更。

实际控制人报告期内变更

适用 不适用

公司报告期实际控制人未发生变更。

## 第八节 优先股相关情况

适用 不适用

报告期公司不存在优先股。

## 第九节 债券相关情况

适用 不适用



## 第十节 财务报告

### 一、审计报告

半年度报告是否经过审计

是 否

公司半年度财务报告未经审计。

### 二、财务报表

财务附注中报表的单位为：元

#### 1、合并资产负债表

编制单位：湖南华联瓷业股份有限公司

2022 年 06 月 30 日

单位：元

项目	2022 年 6 月 30 日	2022 年 1 月 1 日
流动资产：		
货币资金	345,536,269.23	391,436,261.91
结算备付金		
拆出资金		
交易性金融资产	300,000,000.00	250,000,000.00
衍生金融资产		
应收票据	4,625,508.58	2,820,271.78
应收账款	117,203,125.33	107,929,133.28
应收款项融资		
预付款项	19,915,037.86	12,564,073.31
应收保费		
应收分保账款		
应收分保合同准备金		
其他应收款	9,491,096.28	8,914,947.48
其中：应收利息		
应收股利		
买入返售金融资产		
存货	162,333,580.72	177,061,140.79
合同资产	1,404,383.49	1,521,722.89
持有待售资产		
一年内到期的非流动资产		
其他流动资产	15,898,309.32	25,215,932.42
流动资产合计	976,407,310.81	977,463,483.86
非流动资产：		

发放贷款和垫款		
债权投资		
其他债权投资		
长期应收款		
长期股权投资	47,568,405.82	46,040,915.69
其他权益工具投资		
其他非流动金融资产	15,575,000.00	14,525,000.00
投资性房地产	5,530,879.87	5,839,915.63
固定资产	373,443,828.16	378,397,810.13
在建工程	129,715,870.04	79,628,777.52
生产性生物资产		
油气资产		
使用权资产	15,215,577.86	12,241,864.90
无形资产	113,730,442.36	114,844,805.65
开发支出		
商誉		
长期待摊费用	1,422,621.03	1,366,288.43
递延所得税资产	2,922,139.46	2,050,452.95
其他非流动资产	39,620,141.01	17,545,434.88
非流动资产合计	744,744,905.61	672,481,265.78
资产总计	1,721,152,216.42	1,649,944,749.64
流动负债：		
短期借款		
向中央银行借款		
拆入资金		
交易性金融负债		
衍生金融负债		
应付票据	10,780,000.00	
应付账款	113,266,745.73	101,321,070.52
预收款项		
合同负债	16,533,380.43	15,856,518.24
卖出回购金融资产款		
吸收存款及同业存放		
代理买卖证券款		
代理承销证券款		
应付职工薪酬	75,970,719.37	76,759,586.03
应交税费	18,597,866.36	15,575,664.75
其他应付款	8,951,901.86	9,161,965.23
其中：应付利息		
应付股利		
应付手续费及佣金		
应付分保账款		

持有待售负债		
一年内到期的非流动负债	4,402,465.79	4,488,938.62
其他流动负债	5,083,373.03	3,683,712.66
流动负债合计	253,586,452.57	226,847,456.05
非流动负债：		
保险合同准备金		
长期借款		
应付债券		
其中：优先股		
永续债		
租赁负债	11,289,902.07	7,380,114.12
长期应付款		
长期应付职工薪酬		
预计负债	2,111,807.93	2,130,402.88
递延收益	54,336,741.79	51,905,015.93
递延所得税负债	12,799,126.19	10,683,983.21
其他非流动负债		
非流动负债合计	80,537,577.98	72,099,516.14
负债合计	334,124,030.55	298,946,972.19
所有者权益：		
股本	251,866,700.00	251,866,700.00
其他权益工具		
其中：优先股		
永续债		
资本公积	556,522,041.63	556,522,041.63
减：库存股		
其他综合收益		
专项储备		
盈余公积	66,629,952.19	66,629,952.19
一般风险准备		
未分配利润	500,943,685.04	466,461,082.85
归属于母公司所有者权益合计	1,375,962,378.86	1,341,479,776.67
少数股东权益	11,065,807.01	9,518,000.78
所有者权益合计	1,387,028,185.87	1,350,997,777.45
负债和所有者权益总计	1,721,152,216.42	1,649,944,749.64

法定代表人：许君奇    主管会计工作负责人：凌庆财    会计机构负责人：刘业忠

## 2、母公司资产负债表

单位：元

项目	2022年6月30日	2022年1月1日
流动资产：		
货币资金	293,234,921.83	333,686,186.61
交易性金融资产	300,000,000.00	250,000,000.00
衍生金融资产		
应收票据	1,850,000.00	1,524,313.91

应收账款	69,472,618.91	66,105,591.70
应收款项融资		
预付款项	10,136,542.39	6,624,596.84
其他应收款	108,742,143.58	114,229,909.58
其中：应收利息		
应收股利		
存货	67,352,773.40	88,176,026.32
合同资产		
持有待售资产		
一年内到期的非流动资产		
其他流动资产	7,013,115.82	16,994,166.47
流动资产合计	857,802,115.93	877,340,791.43
非流动资产：		
债权投资		
其他债权投资		
长期应收款		
长期股权投资	177,976,666.90	174,127,388.82
其他权益工具投资	0.00	0.00
其他非流动金融资产	15,575,000.00	14,525,000.00
投资性房地产	5,530,879.87	5,839,915.63
固定资产	175,446,349.21	179,898,199.62
在建工程	117,640,641.38	79,614,626.58
生产性生物资产		
油气资产		
使用权资产	764,688.01	866,646.43
无形资产	40,530,337.24	40,537,483.55
开发支出		
商誉		
长期待摊费用	0.00	0.00
递延所得税资产	2,519,967.04	1,678,559.30
其他非流动资产	28,272,633.25	10,645,961.88
非流动资产合计	564,257,162.90	507,733,781.81
资产总计	1,422,059,278.83	1,385,074,573.24
流动负债：		
短期借款		
交易性金融负债		
衍生金融负债		
应付票据	10,780,000.00	0.00
应付账款	70,268,907.33	57,377,731.27
预收款项	0.00	0.00
合同负债	11,854,590.74	11,131,017.73
应付职工薪酬	46,656,652.23	45,579,975.00

应交税费	6,762,701.29	574,310.64
其他应付款	22,684,713.67	26,438,723.33
其中：应付利息		
应付股利		
持有待售负债		
一年内到期的非流动负债	176,633.67	177,980.48
其他流动负债	1,355,731.21	1,774,600.11
流动负债合计	170,539,930.14	143,054,338.56
非流动负债：		
长期借款		
应付债券		
其中：优先股		
永续债		
租赁负债	674,371.22	654,149.86
长期应付款		
长期应付职工薪酬		
预计负债	2,009,777.78	2,009,777.78
递延收益	35,488,158.24	37,486,182.40
递延所得税负债	10,820,187.52	8,661,164.60
其他非流动负债		
非流动负债合计	48,992,494.76	48,811,274.64
负债合计	219,532,424.90	191,865,613.20
所有者权益：		
股本	251,866,700.00	251,866,700.00
其他权益工具		
其中：优先股		
永续债		
资本公积	562,643,719.44	562,643,719.44
减：库存股		
其他综合收益		
专项储备		
盈余公积	66,629,952.25	66,629,952.25
未分配利润	321,386,482.24	312,068,588.35
所有者权益合计	1,202,526,853.93	1,193,208,960.04
负债和所有者权益总计	1,422,059,278.83	1,385,074,573.24

### 3、合并利润表

单位：元

项目	2022 年半年度	2021 年半年度
一、营业总收入	725,736,794.59	480,303,542.00
其中：营业收入	725,736,794.59	480,303,542.00
利息收入		
已赚保费		
手续费及佣金收入		
二、营业总成本	622,451,066.38	427,452,514.38

其中：营业成本	482,029,701.43	342,626,928.75
利息支出		
手续费及佣金支出		
退保金		
赔付支出净额		
提取保险责任准备金净额		
保单红利支出		
分保费用		
税金及附加	7,913,874.72	6,798,778.94
销售费用	56,760,989.27	28,956,365.94
管理费用	38,016,177.63	24,336,571.32
研发费用	43,205,039.92	23,365,191.70
财务费用	-5,474,716.59	1,368,677.73
其中：利息费用	346,168.86	346,168.86
利息收入	2,508,395.58	2,508,395.58
加：其他收益	9,127,059.44	7,570,469.26
投资收益（损失以“-”号填列）	4,928,924.52	1,920,338.88
其中：对联营企业和合营企业的投资收益	4,928,924.52	1,920,338.88
以摊余成本计量的金融资产终止确认收益		
汇兑收益（损失以“-”号填列）		
净敞口套期收益（损失以“-”号填列）		
公允价值变动收益（损失以“-”号填列）	1,050,000.00	
信用减值损失（损失以“-”号填列）	-573,942.07	490,045.97
资产减值损失（损失以“-”号填列）	-15,223,632.94	-3,335,433.15
资产处置收益（损失以“-”号填列）	294,264.15	1,969.56
三、营业利润（亏损以“-”号填列）	102,888,401.31	59,498,418.14
加：营业外收入	27,882.61	
减：营业外支出	1,953,838.14	63,716.39
四、利润总额（亏损总额以“-”号填列）	100,962,445.78	59,434,701.75
减：所得税费用	10,570,030.36	5,174,997.73
五、净利润（净亏损以“-”号填列）	90,392,415.42	54,259,704.02
（一）按经营持续性分类		
1.持续经营净利润（净亏损以“-”号填列）	90,392,415.42	54,259,704.02
2.终止经营净利润（净亏损以		

“—”号填列)		
(二) 按所有权归属分类		
1. 归属于母公司所有者的净利润	88,844,609.19	52,795,497.44
2. 少数股东损益	1,547,806.23	1,464,206.58
六、其他综合收益的税后净额		
归属母公司所有者的其他综合收益的税后净额		
(一) 不能重分类进损益的其他综合收益		
1. 重新计量设定受益计划变动额		
2. 权益法下不能转损益的其他综合收益		
3. 其他权益工具投资公允价值变动		
4. 企业自身信用风险公允价值变动		
5. 其他		
(二) 将重分类进损益的其他综合收益		
1. 权益法下可转损益的其他综合收益		
2. 其他债权投资公允价值变动		
3. 金融资产重分类计入其他综合收益的金额		
4. 其他债权投资信用减值准备		
5. 现金流量套期储备		
6. 外币财务报表折算差额		
7. 其他		
归属于少数股东的其他综合收益的税后净额		
七、综合收益总额	90,392,415.42	54,259,704.02
归属于母公司所有者的综合收益总额	88,844,609.19	52,795,497.44
归属于少数股东的综合收益总额	1,547,806.23	1,464,206.58
八、每股收益：		
(一) 基本每股收益	0.35	0.28
(二) 稀释每股收益	0.35	0.28

本期发生同一控制下企业合并的，被合并方在合并前实现的净利润为：0.00 元，上期被合并方实现的净利润为：0.00 元。

法定代表人：许君奇 主管会计工作负责人：凌庆财 会计机构负责人：刘业忠

#### 4、母公司利润表

单位：元

项目	2022 年半年度	2021 年半年度
一、营业收入	487,961,112.60	325,281,476.70
减：营业成本	345,032,406.96	251,128,757.23
税金及附加	3,907,296.69	2,404,798.72
销售费用	26,512,160.70	16,723,683.29
管理费用	27,036,737.68	17,416,848.67
研发费用	28,174,596.85	15,046,137.56
财务费用	-5,342,886.95	1,322,531.60

其中：利息费用	18,874.55	3,743.09
利息收入	2,022,328.27	232,958.71
加：其他收益	7,218,409.64	5,982,713.65
投资收益（损失以“-”号填列）	6,230,712.47	1,143,802.43
其中：对联营企业和合营企业的投资收益	1,299,278.08	1,143,802.43
以摊余成本计量的金融资产终止确认收益（损失以“-”号填列）		
净敞口套期收益（损失以“-”号填列）		
公允价值变动收益（损失以“-”号填列）	1,050,000.00	0.00
信用减值损失（损失以“-”号填列）	-171,608.76	636,898.12
资产减值损失（损失以“-”号填列）	-7,561,007.05	-1,365,767.59
资产处置收益（损失以“-”号填列）	263,142.78	1,969.56
二、营业利润（亏损以“-”号填列）	69,670,449.76	27,638,335.75
加：营业外收入	27,882.61	0.00
减：营业外支出	452,583.90	33,807.38
三、利润总额（亏损总额以“-”号填列）	69,245,748.47	27,604,528.37
减：所得税费用	7,035,847.58	1,788,454.93
四、净利润（净亏损以“-”号填列）	62,209,900.89	25,816,073.44
（一）持续经营净利润（净亏损以“-”号填列）	62,209,900.89	25,816,073.44
（二）终止经营净利润（净亏损以“-”号填列）		
五、其他综合收益的税后净额		
（一）不能重分类进损益的其他综合收益		
1. 重新计量设定受益计划变动额		
2. 权益法下不能转损益的其他综合收益		
3. 其他权益工具投资公允价值变动		
4. 企业自身信用风险公允价值变动		
5. 其他		
（二）将重分类进损益的其他综合收益		
1. 权益法下可转损益的其他综合收益		
2. 其他债权投资公允价值变动		
3. 金融资产重分类计入其他综合收益的金额		



4. 其他债权投资信用减值准备		
5. 现金流量套期储备		
6. 外币财务报表折算差额		
7. 其他		
六、综合收益总额	62,209,900.89	25,816,073.44
七、每股收益：		
（一）基本每股收益		
（二）稀释每股收益		

## 5、合并现金流量表

单位：元

项目	2022 年半年度	2021 年半年度
一、经营活动产生的现金流量：		
销售商品、提供劳务收到的现金	743,119,052.94	508,217,896.46
客户存款和同业存放款项净增加额		
向中央银行借款净增加额		
向其他金融机构拆入资金净增加额		
收到原保险合同保费取得的现金		
收到再保业务现金净额		
保户储金及投资款净增加额		
收取利息、手续费及佣金的现金		
拆入资金净增加额		
回购业务资金净增加额		
代理买卖证券收到的现金净额		
收到的税费返还	43,760,772.88	32,174,299.37
收到其他与经营活动有关的现金	15,370,255.27	13,829,246.53
经营活动现金流入小计	802,250,081.09	554,221,442.36
购买商品、接受劳务支付的现金	333,681,517.12	286,278,598.61
客户贷款及垫款净增加额		
存放中央银行和同业款项净增加额		
支付原保险合同赔付款项的现金		
拆出资金净增加额		
支付利息、手续费及佣金的现金		
支付保单红利的现金		
支付给职工以及为职工支付的现金	236,629,444.15	187,056,839.51
支付的各项税费	28,429,005.19	23,664,201.17
支付其他与经营活动有关的现金	35,871,792.68	23,720,156.44
经营活动现金流出小计	634,611,759.14	520,719,795.73
经营活动产生的现金流量净额	167,638,321.95	33,501,646.63
二、投资活动产生的现金流量：		
收回投资收到的现金	450,000,000.00	
取得投资收益收到的现金	3,401,434.39	
处置固定资产、无形资产和其他长期资产收回的现金净额	263,142.78	10,000.00
处置子公司及其他营业单位收到的现金净额		
收到其他与投资活动有关的现金		
投资活动现金流入小计	453,664,577.17	10,000.00
购建固定资产、无形资产和其他长期资产支付的现金	89,897,419.63	139,164,036.49
投资支付的现金	500,000,000.00	

质押贷款净增加额		
取得子公司及其他营业单位支付的现金净额		
支付其他与投资活动有关的现金		
投资活动现金流出小计	589,897,419.63	139,164,036.49
投资活动产生的现金流量净额	-136,232,842.46	-139,154,036.49
三、筹资活动产生的现金流量：		
吸收投资收到的现金		
其中：子公司吸收少数股东投资收到的现金		
取得借款收到的现金		
收到其他与筹资活动有关的现金		
筹资活动现金流入小计		
偿还债务支付的现金		
分配股利、利润或偿付利息支付的现金	54,362,007.00	
其中：子公司支付给少数股东的股利、利润	1,430,000.00	
支付其他与筹资活动有关的现金	3,666,983.83	2,566,755.63
筹资活动现金流出小计	58,028,990.83	2,566,755.63
筹资活动产生的现金流量净额	-58,028,990.83	-2,566,755.63
四、汇率变动对现金及现金等价物的影响	3,373,218.29	-1,532,524.88
五、现金及现金等价物净增加额	-23,250,293.05	-109,751,670.37
加：期初现金及现金等价物余额	387,427,199.86	160,164,479.62
六、期末现金及现金等价物余额	364,176,906.81	50,412,809.25

## 6、母公司现金流量表

单位：元

项目	2022 年半年度	2021 年半年度
一、经营活动产生的现金流量：		
销售商品、提供劳务收到的现金	495,624,671.79	343,286,827.09
收到的税费返还	33,311,246.24	28,759,001.54
收到其他与经营活动有关的现金	8,793,291.78	11,088,169.38
经营活动现金流入小计	537,729,209.81	383,133,998.01
购买商品、接受劳务支付的现金	251,606,728.90	252,752,045.88
支付给职工以及为职工支付的现金	138,415,661.51	98,437,136.06
支付的各项税费	5,092,848.52	2,545,374.53
支付其他与经营活动有关的现金	30,559,863.18	51,148,255.65
经营活动现金流出小计	425,675,102.11	404,882,812.12
经营活动产生的现金流量净额	112,054,107.70	-21,748,814.11
二、投资活动产生的现金流量：		
收回投资收到的现金	450,000,000.00	0.00
取得投资收益收到的现金	4,931,434.39	0.00
处置固定资产、无形资产和其他长期资产收回的现金净额	263,142.78	167,331.57
处置子公司及其他营业单位收到的现金净额		
收到其他与投资活动有关的现金		
投资活动现金流入小计	455,194,577.17	167,331.57
购建固定资产、无形资产和其他长期资产支付的现金	73,224,864.82	82,007,249.64
投资支付的现金	500,000,000.00	0.00
取得子公司及其他营业单位支付的		

现金净额		
支付其他与投资活动有关的现金		
投资活动现金流出小计	573,224,864.82	82,007,249.64
投资活动产生的现金流量净额	-118,030,287.65	-81,839,918.07
三、筹资活动产生的现金流量：		
吸收投资收到的现金		
取得借款收到的现金		
收到其他与筹资活动有关的现金		
筹资活动现金流入小计		
偿还债务支付的现金		
分配股利、利润或偿付利息支付的现金	52,892,007.00	
支付其他与筹资活动有关的现金		114,380.40
筹资活动现金流出小计	52,892,007.00	114,380.40
筹资活动产生的现金流量净额	-52,892,007.00	-114,380.40
四、汇率变动对现金及现金等价物的影响	3,373,246.74	-1,527,836.35
五、现金及现金等价物净增加额	-55,494,940.21	-105,230,948.93
加：期初现金及现金等价物余额	330,089,224.46	131,690,119.23
六、期末现金及现金等价物余额	274,594,284.25	26,459,170.30

## 7、合并所有者权益变动表

本期金额

单位：元

项目	2022 年半年度															
	归属于母公司所有者权益													少数股东权益	所有者权益合计	
	股本	其他权益工具			资本公积	减：库存股	其他综合收益	专项储备	盈余公积	一般风险准备	未分配利润	其他	小计			
	优先股	永续债	其他													
一、上年期末余额	251,866,700.00				556,522,041.63					66,629,952.19		466,461,082.85		1,341,479,776.67	9,518,000.78	1,350,997,775.45
加：会计政策变更																
前期差错更正																
同一控制下企业合并																
其他																
二、本年期初余额	251,866,700.00				556,522,041.63					66,629,952.19		466,461,082.85		1,341,479,776.67	9,518,000.78	1,350,997,775.45

													7		5
三、本期增 减变动金额 (减少以 “—”号填 列)											34, 482 ,60 2.1 9		34, 482 ,60 2.1 9	1,5 47, 806 .23	36, 030 ,40 8.4 2
(一) 综合 收益总额											88, 844 ,60 9.1 9		88, 844 ,60 9.1 9	1,5 47, 806 .23	90, 392 ,41 5.4 2
(二) 所有 者投入和减 少资本															
1. 所有者 投入的普通 股															
2. 其他权 益工具持有 者投入资本															
3. 股份支 付计入所有 者权益的金 额															
4. 其他															
(三) 利润 分配											- 54, 362 ,00 7.0 0		- 54, 362 ,00 7.0 0		- 54, 362 ,00 7.0 0
1. 提取盈 余公积															
2. 提取一 般风险准备															
3. 对所有 者(或股 东)的分配											- 54, 362 ,00 7.0 0		- 54, 362 ,00 7.0 0		- 54, 362 ,00 7.0 0
4. 其他															
(四) 所有 者权益内部 结转															
1. 资本公 积转增资本 (或股本)															
2. 盈余公 积转增资本 (或股本)															
3. 盈余公 积弥补亏损															

4. 设定受益计划变动额结转留存收益															
5. 其他综合收益结转留存收益															
6. 其他															
(五) 专项储备															
1. 本期提取															
2. 本期使用															
(六) 其他															
四、本期期末余额	251,866,700.00				556,522,041.63				66,629,952.19		500,943,685.04		1,375,962,378.6	11,065,807.01	1,387,028,185.7

上年金额

单位：元

项目	2021 年半年度														少数股东权益	所有者权益合计
	归属于母公司所有者权益															
	股本	其他权益工具			资本公积	减：库存股	其他综合收益	专项储备	盈余公积	一般风险准备	未分配利润	其他	小计			
优先股		永续债	其他													
一、上年期末余额	188,900,000.00				84,577,030.55				59,273,226.71		336,741,063.02		669,491,320.28	6,544,468.04	676,035,788.32	
加：会计政策变更																
前期差错更正																
同一控制下企业合并																
其他																
二、本年期初余额	188,900,000.00				84,577,030.55				59,273,226.71		336,741,063.02		669,491,320.28	6,544,468.04	676,035,788.32	
三、本期增					2,2						52,		55,	1,4	56,	

减变动金额 (减少以 “—”号填 列)					32, 600 .00						795, 49 7.4 4		028, 09 7.4 4	64, 206 .58	492, 30 4.0 2
(一) 综合 收益总额											52, 795, 49 7.4 4		52, 795, 49 7.4 4	1,4 64, 206 .58	54, 259, 70 4.0 2
(二) 所有 者投入和减 少资本					2,2 32, 600 .00								2,2 32, 600 .00		2,2 32, 600 .00
1. 所有者 投入的普通 股															
2. 其他权 益工具持有 者投入资本															
3. 股份支 付计入所有 者权益的金 额					2,2 32, 600 .00								2,2 32, 600 .00		2,2 32, 600 .00
4. 其他															
(三) 利润 分配															
1. 提取盈 余公积															
2. 提取一 般风险准备															
3. 对所有 者(或股 东)的分配															
4. 其他															
(四) 所有 者权益内部 结转															
1. 资本公 积转增资本 (或股本)															
2. 盈余公 积转增资本 (或股本)															
3. 盈余公 积弥补亏损															
4. 设定受 益计划变动 额结转留存 收益															
5. 其他综 合收益结转 留存收益															

6. 其他															
(五) 专项储备															
1. 本期提取															
2. 本期使用															
(六) 其他															
四、本期期末余额	188,900.00				86,809.63				59,273.22		389,536.56		724,519.47	8,008.674	732,528.092.34

## 8、母公司所有者权益变动表

本期金额

单位：元

项目	2022 年半年度											所有者权益合计			
	股本	其他权益工具			资本公积	减：库存股	其他综合收益	专项储备	盈余公积	未分配利润	其他				
		优先股	永续债	其他											
一、上年期末余额	251,866.70				562,643.71				66,629.952	312,068.58					1,193,208.960.04
加：会计政策变更															
前期差错更正															
其他															
二、本年期初余额	251,866.70				562,643.71				66,629.952	312,068.58					1,193,208.960.04
三、本期增减变动金额（减少以“－”号填列）										9,317,893.89					9,317,893.89
(一) 综合收益总额										62,209,900.89					62,209,900.89
(二) 所有者投入和减少资本															
1. 所有者投入的普通股															

2. 其他权益工具持有者投入资本												
3. 股份支付计入所有者权益的金额												
4. 其他												
(三) 利润分配									-		-	
									52,892,007.00		52,892,007.00	
1. 提取盈余公积												
2. 对所有者(或股东)的分配									-		-	
									52,892,007.00		52,892,007.00	
3. 其他												
(四) 所有者权益内部结转												
1. 资本公积转增资本(或股本)												
2. 盈余公积转增资本(或股本)												
3. 盈余公积弥补亏损												
4. 设定受益计划变动额结转留存收益												
5. 其他综合收益结转留存收益												
6. 其他												
(五) 专项储备												
1. 本期提取												
2. 本期使用												
(六) 其他												
四、本期期末余额	251,866,700.00				562,643,719.44				66,629,952.25	321,386,482.24		1,202,526,853.93

上年金额

单位：元



项目	2021 年半年度											
	股本	其他权益工具			资本公积	减：库存股	其他综合收益	专项储备	盈余公积	未分配利润	其他	所有者权益合计
		优先股	永续债	其他								
一、上年期末余额	188,900,000.00				90,698,708.36				59,273,226.71	245,858,059.13		584,729,994.20
加：会计政策变更												
前期差错更正												
其他												
二、本年期初余额	188,900,000.00				90,698,708.36				59,273,226.71	245,858,059.13		584,729,994.20
三、本期增减变动金额（减少以“－”号填列）					2,232,600.00					25,816,073.44		28,048,673.44
（一）综合收益总额										25,816,073.44		25,816,073.44
（二）所有者投入和减少资本					2,232,600.00							2,232,600.00
1. 所有者投入的普通股												
2. 其他权益工具持有者投入资本												
3. 股份支付计入所有者权益的金额					2,232,600.00							2,232,600.00
4. 其他												
（三）利润分配												
1. 提取盈余公积												
2. 对所有者（或股东）的分配												
3. 其他												
（四）所有者权益内部结转												
1. 资本公积转增资本												

(或股本)												
2. 盈余公积转增资本(或股本)												
3. 盈余公积弥补亏损												
4. 设定受益计划变动额结转留存收益												
5. 其他综合收益结转留存收益												
6. 其他												
(五) 专项储备												
1. 本期提取												
2. 本期使用												
(六) 其他												
四、本期末余额	188,900,000.00				92,931,308.36				59,273,226.71	271,674,132.57		612,778,667.64

### 三、公司基本情况

湖南华联瓷业股份有限公司（以下简称本公司或公司）前身系湖南华联瓷业有限公司（以下简称华瓷股份）。华瓷股份系 1994 年 7 月 20 日经醴陵市对外经济贸易委员会醴外经字（1994）22 号文批准，由株洲市工艺品进出口公司醴陵嘉树联营瓷厂（以下简称嘉树厂）和马来西亚新华联集团有限公司（以下简称马来西亚新华联）共同投资设立的中外合资经营企业，成立时注册资本与投资总额均为 64 万美元（折合人民币 550 万元），其中：嘉树厂持股 55%，马来西亚新华联持股 45%。华瓷股份以 2008 年 5 月 31 日为基准日，整体变更为股份有限公司，于 2008 年 8 月 1 日在湖南省工商行政管理局登记注册，总部位于湖南省醴陵市。公司现持有统一社会信用代码为 91430000616610579W 的营业执照，注册资本 25,186.67 万元，股份总数 25,186.67 万股（每股面值 1 元）。其中，有限售条件的流通股份：A 股 18,890.00 万股；无限售条件的流通股份 A 股 6,296.67 万股。公司股票已于 2021 年 10 月 19 日在深圳证券交易所挂牌交易。

本公司属陶瓷制造行业。主要经营活动为日用陶瓷、艺术陶瓷系列产品的生产、批发和零售。产品主要有釉下五彩瓷、电瓷、陶瓷新材料等。

本财务报表业经公司 2022 年 8 月 18 日第五届董事会第三次会议批准对外报出。

本公司将湖南醴陵红官窑瓷业有限公司（以下简称醴陵红官窑公司）、湖南华联火炬电瓷电器有限公司（以下简称华联火炬公司）、湖南华联溢百利瓷业有限公司（以下简称华联溢百利公司）等 10 家子公司及孙公司纳入本期合并财务报表范围，情况详见本财务报表附注九之说明。

公司在本期内与江西金环颜料有限公司、佛山市阿瑞斯数字设备有限公司共同投资设立湖南同联智能制造有限公司，注册资本 500 万元，其中华瓷股份以自有资金出资 255 万元，持股 51.00%，江西金环颜料有限公司出资 145 万元，持股 29%，佛山市阿瑞斯数字设备有限公司出资 100 万元，持股 20%。

## 四、财务报表的编制基础

### 1、编制基础

本公司财务报表以持续经营为编制基础。

### 2、持续经营

本公司不存在导致对报告期末起 12 个月内的持续经营能力产生重大疑虑的事项或情况。

## 五、重要会计政策及会计估计

具体会计政策和会计估计提示：

本公司根据实际生产经营特点针对金融工具减值、固定资产折旧、使用权资产折旧、无形资产摊销、收入确认等交易或事项制定了具体会计政策和会计估计。

### 1、遵循企业会计准则的声明

本公司所编制的财务报表符合企业会计准则的要求，真实、完整地反映了公司的财务状况、经营成果和现金流量等有关信息。

### 2、会计期间

会计年度自公历 1 月 1 日起至 12 月 31 日止。

### 3、营业周期

公司经营业务的营业周期较短，以 12 个月作为资产和负债的流动性划分标准。

### 4、记账本位币

采用人民币为记账本位币。

### 5、同一控制下和非同一控制下企业合并的会计处理方法

#### 1. 同一控制下企业合并的会计处理方法

公司在企业合并中取得的资产和负债，按照合并日被合并方在最终控制方合并财务报表中的账面价值计量。公司按照被合并方所有者权益在最终控制方合并财务报表中的账面价值份额与支付的合并对价账面价值或发行股份面值总额的差额，调整资本公积；资本公积不足冲减的，调整留存收益。

## 2. 非同一控制下企业合并的会计处理方法

公司在购买日对合并成本大于合并中取得的被购买方可辨认净资产公允价值份额的差额，确认为商誉；如果合并成本小于合并中取得的被购买方可辨认净资产公允价值份额，首先对取得的被购买方各项可辨认资产、负债及或有负债的公允价值以及合并成本的计量进行复核，经复核后合并成本仍小于合并中取得的被购买方可辨认净资产公允价值份额的，其差额计入当期损益。

## 6、合并财务报表的编制方法

母公司将其控制的所有子公司纳入合并财务报表的合并范围。合并财务报表以母公司及其子公司的财务报表为基础，根据其他有关资料，由母公司按照《企业会计准则第 33 号——合并财务报表》编制。

## 7、合营安排分类及共同经营会计处理方法

1. 合营安排分为共同经营和合营企业。
2. 当公司为共同经营的合营方时，确认与共同经营中利益份额相关的下列项目：
  - (1) 确认单独所持有的资产，以及按持有份额确认共同持有的资产；
  - (2) 确认单独所承担的负债，以及按持有份额确认共同承担的负债；
  - (3) 确认出售公司享有的共同经营产出份额所产生的收入；
  - (4) 按公司持有份额确认共同经营因出售资产所产生的收入；
  - (5) 确认单独所发生的费用，以及按公司持有份额确认共同经营发生的费用。

## 8、现金及现金等价物的确定标准

列示于现金流量表中的现金是指库存现金以及可以随时用于支付的存款。现金等价物是指企业持有的期限短、流动性强、易于转换为已知金额现金、价值变动风险很小的投资。

## 9、外币业务和外币报表折算

外币交易在初始确认时，采用交易发生日即期汇率的近似汇率折算为人民币金额。资产负债表日，外币货币性项目采用资产负债表日即期汇率折算，因汇率不同而产生的汇兑差额，除与购建符合资本化条件资产有关的外币专门借款本金及利息的汇兑差额外，计入当期损益；以历史成本计量的外币非货币性项目仍采用交易发生日的即期汇率的近似汇率折算，不改变其人民币金额；以公允价值计量的外币非货币性项目，采用公允价值确定日的即期汇率折算，差额计入当期损益或其他综合收益。

## 10、金融工具

1. 金融资产和金融负债的分类

金融资产在初始确认时划分为以下三类：(1) 以摊余成本计量的金融资产；(2) 以公允价值计量且其变动计入其他综合收益的金融资产；(3) 以公允价值计量且其变动计入当期损益的金融资产。

金融负债在初始确认时划分为以下四类：(1) 以公允价值计量且其变动计入当期损益的金融负债；(2) 金融资产转移不符合终止确认条件或继续涉入被转移金融资产所形成的金融负债；(3) 不属于上述(1)或(2)的财务担保合同，以及不属于上述(1)并以低于市场利率贷款的贷款承诺；(4) 以摊余成本计量的金融负债。

## 2. 金融资产和金融负债的确认依据、计量方法和终止确认条件

### (1) 金融资产和金融负债的确认依据和初始计量方法

公司成为金融工具合同的一方时，确认一项金融资产或金融负债。初始确认金融资产或金融负债时，按照公允价值计量；对于以公允价值计量且其变动计入当期损益的金融资产和金融负债，相关交易费用直接计入当期损益；对于其他类别的金融资产或金融负债，相关交易费用计入初始确认金额。但是，公司初始确认的应收账款未包含重大融资成分或公司不考虑未超过一年的合同中的融资成分的，按照《企业会计准则第 14 号——收入》所定义的交易价格进行初始计量。

### (2) 金融资产的后续计量方法

#### 1) 以摊余成本计量的金融资产

采用实际利率法，按照摊余成本进行后续计量。以摊余成本计量且不属于任何套期关系的一部分的金融资产所产生的利得或损失，在终止确认、重分类、按照实际利率法摊销或确认减值时，计入当期损益。

#### 2) 以公允价值计量且其变动计入其他综合收益的债务工具投资

采用公允价值进行后续计量。采用实际利率法计算的利息、减值损失或利得及汇兑损益计入当期损益，其他利得或损失计入其他综合收益。终止确认时，将之前计入其他综合收益的累计利得或损失从其他综合收益中转出，计入当期损益。

#### 3) 以公允价值计量且其变动计入其他综合收益的权益工具投资

采用公允价值进行后续计量。获得的股利（属于投资成本收回部分的除外）计入当期损益，其他利得或损失计入其他综合收益。终止确认时，将之前计入其他综合收益的累计利得或损失从其他综合收益中转出，计入留存收益。

#### 4) 以公允价值计量且其变动计入当期损益的金融资产

采用公允价值进行后续计量，产生的利得或损失（包括利息和股利收入）计入当期损益，除非该金融资产属于套期关系的一部分。

### (3) 金融负债的后续计量方法

#### 1) 以公允价值计量且其变动计入当期损益的金融负债

此类金融负债包括交易性金融负债（含属于金融负债的衍生工具）和指定为以公允价值计量且其变动计入当期损益的金融负债。对于此类金融负债以公允价值进行后续计量。因公司自身信用风险变动引起的指定为以公允价值计量且其变动计入当期损益的金融负债的公允价值变动金额计入其他综合收益，除非该处理会造成或扩大损益中的会计错配。此类金融负债产生的其他利得或损失（包括利息费用、除因公司自身信用风险变动引起的公允价值变动）计入当期损益，除非该金融负债属于套期关系的一部分。终止确认时，将之前计入其他综合收益的累计利得或损失从其他综合收益中转出，计入留存收益。

2) 金融资产转移不符合终止确认条件或继续涉入被转移金融资产所形成的金融负债按照《企业会计准则第 23 号——金融资产转移》相关规定进行计量。

3) 不属于上述 1) 或 2) 的财务担保合同，以及不属于上述 1) 并以低于市场利率贷款的贷款承诺

在初始确认后按照下列两项金额之中的较高者进行后续计量：① 按照金融工具的减值规定确定的损失准备金额；② 初始确认金额扣除按照《企业会计准则第 14 号——收入》相关规定所确定的累计摊销额后的余额。

4) 以摊余成本计量的金融负债

采用实际利率法以摊余成本计量。以摊余成本计量且不属于任何套期关系的一部分的金融负债所产生的利得或损失，在终止确认、按照实际利率法摊销时计入当期损益。

#### (4) 金融资产和金融负债的终止确认

1) 当满足下列条件之一时，终止确认金融资产：

①收取金融资产资产现金流量的合同权利已终止；

②金融资产已转移，且该转移满足《企业会计准则第 23 号——金融资产转移》关于金融资产终止确认的规定。

2) 当金融负债（或其一部分）的现时义务已经解除时，相应终止确认该金融负债（或该部分金融负债）。

### 3. 金融资产转移的确认依据和计量方法

公司转移了金融资产所有权上几乎所有的风险和报酬的，终止确认该金融资产，并将转移中产生或保留的权利和义务单独确认为资产或负债；保留了金融资产所有权上几乎所有的风险和报酬的，继续确认所转移的金融资产。公司既没有转移也没有保留金融资产所有权上几乎所有的风险和报酬的，分别下列情况处理：(1) 未保留对该金融资产控制的，终止确认该金融资产，并将转移中产生或保留的权利和义务单独确认为资产或负债；(2) 保留了对该金融资产控制的，按照继续涉入所转移金融资产的程度确认有关金融资产，并相应确认有关负债。

金融资产整体转移满足终止确认条件的，将下列两项金额的差额计入当期损益：(1) 所转移金融资产在终止确认日的账面价值；(2) 因转移金融资产而收到的对价，与原直接计入其他综合收益的公允价值变动累计额中对应终止确认部分的金额（涉及转移的金融资产为以公允价值计量且其变动计入其他综合收益的债务工具投资）之和。转移了金融资产的一部分，且该被转移部分整体满足终止确认条件的，将

转移前金融资产整体的账面价值，在终止确认部分和继续确认部分之间，按照转移日各自的相对公允价值进行分摊，并将下列两项金额的差额计入当期损益：（1）终止确认部分的账面价值；（2）终止确认部分的对价，与原直接计入其他综合收益的公允价值变动累计额中对应终止确认部分的金额（涉及转移的金融资产为以公允价值计量且其变动计入其他综合收益的债务工具投资）之和。

#### 4. 金融资产和金融负债的公允价值确认方法

公司采用在当前情况下适用并且有足够可利用数据和其他信息支持的估值技术确定相关金融资产和金融负债的公允价值。公司将估值技术使用的输入值分以下层级，并依次使用：

（1）第一层次输入值是在计量日能够取得的相同资产或负债在活跃市场上未经调整的报价；

（2）第二层次输入值是除第一层次输入值外相关资产或负债直接或间接可观察的输入值，包括：活跃市场中类似资产或负债的报价；非活跃市场中相同或类似资产或负债的报价；除报价以外的其他可观察输入值，如在正常报价间隔期间可观察的利率和收益率曲线等；市场验证的输入值等；

（3）第三层次输入值是相关资产或负债的不可观察输入值，包括不能直接观察或无法由可观察市场数据验证的利率、股票波动率、企业合并中承担的弃置义务的未来现金流量、使用自身数据作出的财务预测等。

#### 5. 金融工具减值

##### （1）金融工具减值计量和会计处理

公司以预期信用损失为基础，对以摊余成本计量的金融资产、以公允价值计量且其变动计入其他综合收益的债务工具投资、合同资产、租赁应收款、分类为以公允价值计量且其变动计入当期损益的金融负债以外的贷款承诺、不属于以公允价值计量且其变动计入当期损益的金融负债或不属于金融资产转移不符合终止确认条件或继续涉入被转移金融资产所形成的金融负债的财务担保合同进行减值处理并确认损失准备。

预期信用损失，是指以发生违约的风险为权重的金融工具信用损失的加权平均值。信用损失，是指公司按照原实际利率折现的、根据合同应收的所有合同现金流量与预期收取的所有现金流量之间的差额，即全部现金短缺的现值。其中，对于公司购买或源生的已发生信用减值的金融资产，按照该金融资产经信用调整的实际利率折现。

对于购买或源生的已发生信用减值的金融资产，公司在资产负债表日仅将自初始确认后整个存续期内预期信用损失的累计变动确认为损失准备。

对于由《企业会计准则第 14 号——收入》规范的交易形成的应收款项及合同资产，公司运用简化计量方法，按照相当于整个存续期内的预期信用损失金额计量损失准备。

除上述计量方法以外的金融资产，公司在每个资产负债表日评估其信用风险自初始确认后是否已经显著增加。如果信用风险自初始确认后已显著增加，公司按照整个存续期内预期信用损失的金额计量损失准备；如果信用风险自初始确认后未显著增加，公司按照该金融工具未来 12 个月内预期信用损失的金额计量损失准备。

公司利用可获得的合理且有依据的信息，包括前瞻性信息，通过比较金融工具在资产负债表日发生违约的风险与在初始确认日发生违约的风险，以确定金融工具的信用风险自初始确认后是否已显著增加。

于资产负债表日，若公司判断金融工具只具有较低的信用风险，则假定该金融工具的信用风险自初始确认后并未显著增加。

公司以单项金融工具或金融工具组合为基础评估预期信用风险和计量预期信用损失。当以金融工具组合为基础时，公司以共同风险特征为依据，将金融工具划分为不同组合。

公司在每个资产负债表日重新计量预期信用损失，由此形成的损失准备的增加或转回金额，作为减值损失或利得计入当期损益。对于以摊余成本计量的金融资产，损失准备抵减该金融资产在资产负债表中列示的账面价值；对于以公允价值计量且其变动计入其他综合收益的债权投资，公司在其他综合收益中确认其损失准备，不抵减该金融资产的账面价值。

### (2) 按组合评估预期信用风险和计量预期信用损失的金融工具

项 目	确定组合的依据	计量预期信用损失的方法
其他应收款——应收出口退税款和员工五险一金组合	款项性质	参考历史信用损失经验，结合当前状况以及对未来经济状况的预测，通过违约风险敞口和未来 12 个月内或整个存续期预期信用损失率，计算预期信用损失
其他应收款——本公司合并报表范围内的关联方组合		
其他应收款——账龄组合	账龄	

### (3) 按组合计量预期信用损失的应收款项及合同资产

#### 1) 具体组合及计量预期信用损失的方法

项 目	确定组合的依据	计量预期信用损失的方法
应收票据——银行承兑汇票	票据类型	参考历史信用损失经验，结合当前状况以及对未来经济状况的预测，通过违约风险敞口和整个存续期预期信用损失率，计算预期信用损失
应收票据——商业承兑汇票	票据类型	参考历史信用损失经验，结合当前状况以及对未来经济状况的预测，编制应收票据账龄与整个存续期预期信用损失率对照表，计算预期信用损失
应收账款——账龄组合	账龄	参考历史信用损失经验，结合当前状况以及对未来经济状况的预测，编制应收账款账龄与整个存续期预期信用损失率对照表，计算预期信用损失
合同资产——质保金组合	质保金	参考历史信用损失经验，结合当前状况以及对未来经济状况的预测，编制合同资产账龄与整个存续期预期信用损失率对照表，计算预期信用损失

#### 2) 应收账款、商业承兑汇票-账龄组合的账龄与整个存续期预期信用损失率对照表



账 龄	应收账款、商业承兑汇票 预期信用损失率(%)
1 年以内 (含, 下同)	5.00
1-2 年	10.00
2-3 年	20.00
3-4 年	50.00
4-5 年	60.00
5 年以上	100.00

## 6. 金融资产和金融负债的抵销

金融资产和金融负债在资产负债表内分别列示, 不相互抵销。但同时满足下列条件的, 公司以相互抵销后的净额在资产负债表内列示: (1) 公司具有抵销已确认金额的法定权利, 且该种法定权利是当前可执行的; (2) 公司计划以净额结算, 或同时变现该金融资产和清偿该金融负债。

不满足终止确认条件的金融资产转移, 公司不对已转移的金融资产和相关负债进行抵销。

## 11、应收票据

## 12、应收账款

## 13、应收款项融资

## 14、其他应收款

其他应收款的预期信用损失的确定方法及会计处理方法

## 15、存货

### 1. 存货的分类

存货包括在日常活动中持有以备出售的产成品或商品、处在生产过程中的在产品、在生产过程或提供劳务过程中耗用的材料和物料等。

### 2. 发出存货的计价方法

发出存货采用月末一次加权平均法。

### 3. 存货可变现净值的确定依据

资产负债表日，存货采用成本与可变现净值孰低计量，按照存货类别成本高于可变现净值的差额计提存货跌价准备。直接用于出售的存货，在正常生产经营过程中以该存货的估计售价减去估计的销售费用和相关税费后的金额确定其可变现净值；需要经过加工的存货，在正常生产经营过程中以所生产的产成品的估计售价减去至完工时估计将要发生的成本、估计的销售费用和相关税费后的金额确定其可变现净值；资产负债表日，同一项存货中一部分有合同价格约定、其他部分不存在合同价格的，分别确定其可变现净值，并与其对应的成本进行比较，分别确定存货跌价准备的计提或转回的金额。

### 4. 存货的盘存制度

存货的盘存制度为永续存制。

### 5. 低值易耗品和包装物的摊销方法

#### (1) 低值易耗品

按照一次转销法进行摊销。

#### (2) 包装物

按照一次转销法进行摊销。

## 16、合同资产

公司将拥有的、无条件(即，仅取决于时间流逝)向客户收取对价的权利作为应收款项列示，将已向客户转让商品而有权收取对价的权利(该权利取决于时间流逝之外的其他因素)作为合同资产列示。

## 17、合同成本

与合同成本有关的资产包括合同取得成本和合同履约成本。

公司为取得合同发生的增量成本预期能够收回的，作为合同取得成本确认为一项资产。如果合同取得成本的摊销期限不超过一年，在发生时直接计入当期损益。

公司为履行合同发生的成本，不适用存货、固定资产或无形资产等相关准则的规范范围且同时满足下列条件的，作为合同履约成本确认为一项资产：

1. 该成本与一份当前或预期取得的合同直接相关，包括直接人工、直接材料、制造费用(或类似费用)、明确由客户承担的成本以及仅因该合同而发生的其他成本；

2. 该成本增加了公司未来用于履行履约义务的资源;
3. 该成本预期能够收回。

公司对于与合同成本有关的资产采用与该资产相关的商品或服务收入确认相同的基础进行摊销, 计入当期损益。

如果与合同成本有关的资产的账面价值高于因转让与该资产相关的商品或服务预期能够取得的剩余对价减去估计将要发生的成本, 公司对超出部分计提减值准备, 并确认为资产减值损失。以前期间减值的因素之后发生变化, 使得转让该资产相关的商品或服务预期能够取得的剩余对价减去估计将要发生的成本高于该资产账面价值的, 转回原已计提的资产减值准备, 并计入当期损益, 但转回后的资产账面价值不超过假定不计提减值准备情况下该资产在转回日的账面价值。

## 18、持有待售资产

## 19、债权投资

## 20、其他债权投资

## 21、长期应收款

## 22、长期股权投资

### 1. 共同控制、重大影响的判断

按照相关约定对某项安排存在共有的控制, 并且该安排的相关活动必须经过分享控制权的参与方一致同意后才能决策, 认定为共同控制。对被投资单位的财务和经营政策有参与决策的权力, 但并不能够控制或者与其他方一起共同控制这些政策的制定, 认定为重大影响。

### 2. 投资成本的确定

(1) 同一控制下的企业合并形成的, 合并方以支付现金、转让非现金资产、承担债务或发行权益性证券作为合并对价的, 在合并日按照取得被合并方所有者权益在最终控制方合并财务报表中的账面价值的份额作为其初始投资成本。长期股权投资初始投资成本与支付的合并对价的账面价值或发行股份的面值总额之间的差额调整资本公积; 资本公积不足冲减的, 调整留存收益。

公司通过多次交易分步实现同一控制下企业合并形成的长期股权投资, 判断是否属于“一揽子交易”。属于“一揽子交易”的, 把各项交易作为一项取得控制权的交易进行会计处理。不属于“一揽子

交易”的，在合并日，根据合并后应享有被合并方净资产在最终控制方合并财务报表中的账面价值的份额确定初始投资成本。合并日长期股权投资的初始投资成本，与达到合并前的长期股权投资账面价值加上合并日进一步取得股份新支付对价的账面价值之和的差额，调整资本公积；资本公积不足冲减的，调整留存收益。

(2) 非同一控制下的企业合并形成的，在购买日按照支付的合并对价的公允价值作为其初始投资成本。

公司通过多次交易分步实现非同一控制下企业合并形成的长期股权投资，区分个别财务报表和合并财务报表进行相关会计处理：

1) 在个别财务报表中，按照原持有的股权投资的账面价值加上新增投资成本之和，作为改按成本法核算的初始投资成本。

2) 在合并财务报表中，判断是否属于“一揽子交易”。属于“一揽子交易”的，把各项交易作为一项取得控制权的交易进行会计处理。不属于“一揽子交易”的，对于购买日之前持有的被购买方的股权，按照该股权在购买日的公允价值进行重新计量，公允价值与其账面价值的差额计入当期投资收益；购买日之前持有的被购买方的股权涉及权益法核算下的其他综合收益等的，与其相关的其他综合收益等转为购买日所属当期收益。但由于被投资方重新计量设定受益计划净负债或净资产变动而产生的其他综合收益除外。

(3) 除企业合并形成以外的：以支付现金取得的，按照实际支付的购买价款作为其初始投资成本；以发行权益性证券取得的，按照发行权益性证券的公允价值作为其初始投资成本；以债务重组方式取得的，按《企业会计准则第 12 号——债务重组》确定其初始投资成本；以非货币性资产交换取得的，按《企业会计准则第 7 号——非货币性资产交换》确定其初始投资成本。

### 3. 后续计量及损益确认方法

对被投资单位实施控制的长期股权投资采用成本法核算；对联营企业和合营企业的长期股权投资，采用权益法核算。

### 4. 通过多次交易分步处置对子公司投资至丧失控制权的处理方法

#### (1) 个别报表

对处置的股权，其账面价值与实际取得价款之间的差额，计入当期损益。对于剩余股权，对被投资单位仍具有重大影响或者与其他方一起实施共同控制的，转为权益法核算；不能再对被投资单位实施控制、共同控制或重大影响的，按照《企业会计准则第 22 号——金融工具确认和计量》的相关规定进行核算。

#### (2) 合并财务报表

##### 1) 通过多次交易分步处置对子公司投资至丧失控制权，且不属于“一揽子交易”的

在丧失控制权之前，处置价款与处置长期股权投资相对应享有子公司自购买日或合并日开始持续计算的净资产份额之间的差额，调整资本公积（资本溢价），资本溢价不足冲减的，冲减留存收益。

丧失对原子公司控制权时，对于剩余股权，按照其在丧失控制权日的公允价值进行重新计量。处置股权取得的对价与剩余股权公允价值之和，减去按原持股比例计算应享有原有子公司自购买日或合并日开始持续计算的净资产的份额之间的差额，计入丧失控制权当期的投资收益，同时冲减商誉。与原有子公司股权投资相关的其他综合收益等，应当在丧失控制权时转为当期投资收益。

## 2) 通过多次交易分步处置对子公司投资至丧失控制权，且属于“一揽子交易”的

将各项交易作为一项处置子公司并丧失控制权的交易进行会计处理。但是，在丧失控制权之前每一次处置价款与处置投资对应的享有该子公司净资产份额的差额，在合并财务报表中确认为其他综合收益，在丧失控制权时一并转入丧失控制权当期的损益。

- 1.
- 1.

## 23、投资性房地产

投资性房地产计量模式

成本法计量

折旧或摊销方法

1. 投资性房地产包括已出租的土地使用权、持有并准备增值后转让的土地使用权和已出租的建筑物。
2. 投资性房地产按照成本进行初始计量，采用成本模式进行后续计量，并采用与固定资产和无形资产相同的方法计提折旧或进行摊销。

## 24、固定资产

### (1) 确认条件

固定资产是指为生产商品、提供劳务、出租或经营管理而持有的，使用年限超过一个会计年度的有形资产。固定资产在同时满足经济利益很可能流入、成本能够可靠计量时予以确认。

### (2) 折旧方法

类别	折旧方法	折旧年限	残值率	年折旧率
房屋及建筑物	年限平均法	20	10	4.5
机器设备	年限平均法	10	10	9
运输工具	年限平均法	10	10	9
电子设备及其他	年限平均法	5	10	18

### (3) 融资租入固定资产的认定依据、计价和折旧方法

## 25、在建工程

## 26、借款费用

### 1. 借款费用资本化的确认原则

公司发生的借款费用，可直接归属于符合资本化条件的资产的购建或者生产的，予以资本化，计入相关资产成本；其他借款费用，在发生时确认为费用，计入当期损益。

### 2. 借款费用资本化期间

(1) 当借款费用同时满足下列条件时，开始资本化：1) 资产支出已经发生；2) 借款费用已经发生；3) 为使资产达到预定可使用或可销售状态所必要的购建或者生产活动已经开始。

(2) 若符合资本化条件的资产在购建或者生产过程中发生非正常中断，并且中断时间连续超过 3 个月，暂停借款费用的资本化；中断期间发生的借款费用确认为当期费用，直至资产的购建或者生产活动重新开始。

(3) 当所购建或者生产符合资本化条件的资产达到预定可使用或可销售状态时，借款费用停止资本化。

### 3. 借款费用资本化率以及资本化金额

为购建或者生产符合资本化条件的资产而借入专门借款的，以专门借款当期实际发生的利息费用（包括按照实际利率法确定的折价或溢价的摊销），减去将尚未动用的借款资金存入银行取得的利息收入或进行暂时性投资取得的投资收益后的金额，确定应予资本化的利息金额；为购建或者生产符合资本化条件的资产占用了一般借款的，根据累计资产支出超过专门借款的资产支出加权平均数乘以占用一般借款的资本化率，计算确定一般借款应予资本化的利息金额。

## 27、生物资产

## 28、油气资产

## 29、使用权资产

使用权资产按照成本进行初始计量，该成本包括：1) 租赁负债的初始计量金额；2) 在租赁期开始日或之前支付的租赁付款额，存在租赁激励的，扣除已享受的租赁激励相关金额；3) 承租人发生的初始直接费用；4) 承租人为拆卸及移除租赁资产、复原租赁资产所在场地或将租赁资产恢复至租赁条款约定状态预计将发生的成本。

公司按照直线法对使用权资产计提折旧。能够合理确定租赁期届满时取得租赁资产所有权的，公司在租赁资产剩余使用寿命内计提折旧。无法合理确定租赁期届满时能够取得租赁资产所有权的，公司在租赁期与租赁资产剩余使用寿命两者孰短的期间内计提折旧。

### 30、无形资产

#### (1) 计价方法、使用寿命、减值测试

1. 无形资产包括土地使用权、专利权及非专利技术等，按成本进行初始计量。
2. 使用寿命有限的无形资产，在使用寿命内按照与该项无形资产有关的经济利益的预期实现方式系统合理地摊销，无法可靠确定预期实现方式的，采用直线法摊销。具体年限如下：

项 目	摊销年限(年)
土地使用权	40-50
软件	5
专利及商标权	10

#### (2) 内部研究开发支出会计政策

内部研究开发项目研究阶段的支出，于发生时计入当期损益。内部研究开发项目开发阶段的支出，同时满足下列条件的，确认为无形资产：(1) 完成该无形资产以使其能够使用或出售在技术上具有可行性；(2) 具有完成该无形资产并使用或出售的意图；(3) 无形资产产生经济利益的方式，包括能够证明运用该无形资产生产的产品存在市场或无形资产自身存在市场，无形资产将在内部使用的，能证明其有用性；(4) 有足够的技术、财务资源和其他资源支持，以完成该无形资产的开发，并有能力使用或出售该无形资产；(5) 归属于该无形资产开发阶段的支出能够可靠地计量。

### 31、长期资产减值

对长期股权投资、采用成本模式计量的投资性房地产、固定资产、在建工程、使用权资产、使用寿命有限的无形资产等长期资产，在资产负债表日有迹象表明发生减值的，估计其可收回金额。对因企业合并所形成的商誉和使用寿命不确定的无形资产，无论是否存在减值迹象，每年都进行减值测试。商誉结合与其相关的资产组或者资产组组合进行减值测试。

若上述长期资产的可收回金额低于其账面价值的，按其差额确认资产减值准备并计入当期损益。

### 32、长期待摊费用

长期待摊费用核算已经支出，摊销期限在 1 年以上（不含 1 年）的各项费用。长期待摊费用按实际发生额入账，在受益期或规定的期限内分期平均摊销。如果长期待摊的费用项目不能使以后会计期间受益则将尚未摊销的该项目的摊余价值全部转入当期损益。

### 33、合同负债

公司将已收或应收客户对价而应向客户转让商品的义务作为合同负债列示。

### 34、职工薪酬

#### (1) 短期薪酬的会计处理方法

在职工为公司提供服务的会计期间，将实际发生的短期薪酬确认为负债，并计入当期损益或相关资产成本。

#### (2) 离职后福利的会计处理方法

离职后福利分为设定提存计划和设定受益计划。

(1) 在职工为公司提供服务的会计期间，根据设定提存计划计算的应缴存金额确认为负债，并计入当期损益或相关资产成本。

(2) 对设定受益计划的会计处理通常包括下列步骤：

1) 根据预期累计福利单位法，采用无偏且相互一致的精算假设对有关人口统计变量和财务变量等作出估计，计量设定受益计划所产生的义务，并确定相关义务的所属期间。同时，对设定受益计划所产生的义务予以折现，以确定设定受益计划义务的现值和当期服务成本；

2) 设定受益计划存在资产的，将设定受益计划义务现值减去设定受益计划资产公允价值所形成的赤字或盈余确认为一项设定受益计划净负债或净资产。设定受益计划存在盈余的，以设定受益计划的盈余和资产上限两项的孰低者计量设定受益计划净资产；

3) 期末，将设定受益计划产生的职工薪酬成本确认为服务成本、设定受益计划净负债或净资产的利息净额以及重新计量设定受益计划净负债或净资产所产生的变动等三部分，其中服务成本和设定受益计划净负债或净资产的利息净额计入当期损益或相关资产成本，重新计量设定受益计划净负债或净资产所产生的变动计入其他综合收益，并且在后续会计期间不允许转回至损益，但可以在权益范围内转移这些在其他综合收益确认的金额。

#### (3) 辞退福利的会计处理方法

向职工提供的辞退福利，在下列两者孰早日确认辞退福利产生的职工薪酬负债，并计入当期损益：(1) 公司不能单方面撤回因解除劳动关系计划或裁减建议所提供的辞退福利时；(2) 公司确认与涉及支付辞退福利的重组相关的成本或费用时。

#### (4) 其他长期职工福利的会计处理方法

向职工提供的其他长期福利，符合设定提存计划条件的，按照设定提存计划的有关规定进行会计处理；除此之外的其他长期福利，按照设定受益计划的有关规定进行会计处理，为简化相关会计处理，将其产生的职工薪酬成本确认为服务成本、其他长期职工福利净负债或净资产的利息净额以及重新计量其他长期职工福利净负债或净资产所产生的变动等组成项目的总净额计入当期损益或相关资产成本。



### 35、租赁负债

在租赁开始日，公司将尚未支付的租赁付款额的现值确认为租赁负债。计算租赁付款额现值时采用租赁内含利率作为折现率，无法确定租赁内含利率的，采用公司增量借款利率作为折现率。租赁付款额与其现值之间的差额作为未确认融资费用，在租赁期各个期间内按照确认租赁付款额现值的折现率确认利息费用，并计入当期损益。未纳入租赁负债计量的可变租赁付款额于实际发生时计入当期损益。

租赁期开始日后，当实质固定付款额发生变动、担保余值预计的应付金额发生变化、用于确定租赁付款额的指数或比率发生变动、购买选择权、续租选择权或终止选择权的评估结果或实际行权情况发生变化时，公司按照变动后的租赁付款额的现值重新计量租赁负债，并相应调整使用权资产的账面价值，如使用权资产账面价值已调减至零，但租赁负债仍需进一步调减的，将剩余金额计入当期损益。

### 36、预计负债

1. 因对外提供担保、诉讼事项、产品质量保证、亏损合同等或有事项形成的义务成为公司承担的现时义务，履行该义务很可能导致经济利益流出公司，且该义务的金额能够可靠的计量时，公司将该项义务确认为预计负债。

2. 公司按照履行相关现时义务所需支出的最佳估计数对预计负债进行初始计量，并在资产负债表日对预计负债的账面价值进行复核。

### 37、股份支付

#### 1. 股份支付的种类

包括以权益结算的股份支付和以现金结算的股份支付。

#### 2. 实施、修改、终止股份支付计划的相关会计处理

##### (1) 以权益结算的股份支付

授予后立即可行权的换取职工服务的以权益结算的股份支付，在授予日按照权益工具的公允价值计入相关成本或费用，相应调整资本公积。完成等待期内的服务或达到规定业绩条件才可行权的换取职工服务的以权益结算的股份支付，在等待期内的每个资产负债表日，以对可行权权益工具数量的最佳估计为基础，按权益工具授予日的公允价值，将当期取得的服务计入相关成本或费用，相应调整资本公积。

换取其他方服务的权益结算的股份支付，如果其他方服务的公允价值能够可靠计量的，按照其他方服务在取得日的公允价值计量；如果其他方服务的公允价值不能可靠计量，但权益工具的公允价值能够可靠计量的，按照权益工具在服务取得日的公允价值计量，计入相关成本或费用，相应增加所有者权益。

##### (2) 以现金结算的股份支付

授予后立即可行权的换取职工服务的以现金结算的股份支付，在授予日按公司承担负债的公允价值计入相关成本或费用，相应增加负债。完成等待期内的服务或达到规定业绩条件才可行权的换取职工服务的以现金结算的股份支付，在等待期内的每个资产负债表日，以对可行权情况的最佳估计为基础，按公司承担负债的公允价值，将当期取得的服务计入相关成本或费用和相应的负债。

### (3) 修改、终止股份支付计划

如果修改增加了所授予的权益工具的公允价值，公司按照权益工具公允价值的增加相应地确认取得服务的增加；如果修改增加了所授予的权益工具的数量，公司将增加的权益工具的公允价值相应地确认为取得服务的增加；如果公司按照有利于职工的方式修改可行权条件，公司在处理可行权条件时，考虑修改后的可行权条件。

如果修改减少了授予的权益工具的公允价值，公司继续以权益工具在授予日的公允价值为基础，确认取得服务的金额，而不考虑权益工具公允价值的减少；如果修改减少了授予的权益工具的数量，公司将减少部分作为已授予的权益工具的取消来进行处理；如果以不利于职工的方式修改了可行权条件，在处理可行权条件时，不考虑修改后的可行权条件。

如果公司在等待期内取消了所授予的权益工具或结算了所授予的权益工具（因未满足可行权条件而被取消的除外），则将取消或结算作为加速可行权处理，立即确认原本在剩余等待期内确认的金额。

## 38、优先股、永续债等其他金融工具

## 39、收入

收入确认和计量所采用的会计政策

同类业务采用不同经营模式导致收入确认会计政策存在差异的情况

## 40、政府补助

1. 政府补助在同时满足下列条件时予以确认：（1）公司能够满足政府补助所附的条件；（2）公司能够收到政府补助。政府补助为货币性资产的，按照收到或应收的金额计量。政府补助为非货币性资产的，按照公允价值计量；公允价值不能可靠取得的，按照名义金额计量。

### 2. 与资产相关的政府补助判断依据及会计处理方法

政府文件规定用于购建或以其他方式形成长期资产的政府补助划分为与资产相关的政府补助。政府文件不明确的，以取得该补助必须具备的基本条件为基础进行判断，以购建或以其他方式形成长期资产为基本条件的作为与资产相关的政府补助。与资产相关的政府补助，冲减相关资产的账面价值或确认为递延收益。与资产相关的政府补助确认为递延收益的，在相关资产使用寿命内按照合理、系统的方法分期计入损益。按照名义金额计量的政府补助，直接计入当期损益。相关资产在使用寿命结束前被出售、转让、报废或发生毁损的，将尚未分配的相关递延收益余额转入资产处置当期的损益。

### 3. 与收益相关的政府补助判断依据及会计处理方法

除与资产相关的政府补助之外的政府补助划分为与收益相关的政府补助。对于同时包含与资产相关部分和与收益相关部分的政府补助，难以区分与资产相关或与收益相关的，整体归类为与收益相关的政府补助。与收益相关的政府补助，用于补偿以后期间的相关成本费用或损失的，确认为递延收益，在确认

相关成本费用或损失的期间，计入当期损益或冲减相关成本；用于补偿已发生的相关成本费用或损失的，直接计入当期损益或冲减相关成本。

4. 与公司日常经营活动相关的政府补助，按照经济业务实质，计入其他收益或冲减相关成本费用。与公司日常活动无关的政府补助，计入营业外收支。

5. 政策性优惠贷款贴息的会计处理方法

(1) 财政将贴息资金拨付给贷款银行，由贷款银行以政策性优惠利率向公司提供贷款的，以实际收到的借款金额作为借款的入账价值，按照借款本金和该政策性优惠利率计算相关借款费用。

(2) 财政将贴息资金直接拨付给公司的，将对应的贴息冲减相关借款费用。

#### 41、递延所得税资产/递延所得税负债

1. 根据资产、负债的账面价值与其计税基础之间的差额（未作为资产和负债确认的项目按照税法规定可以确定其计税基础的，该计税基础与其账面数之间的差额），按照预期收回该资产或清偿该负债期间的适用税率计算确认递延所得税资产或递延所得税负债。

2. 确认递延所得税资产以很可能取得用来抵扣可抵扣暂时性差异的应纳税所得额为限。资产负债表日，有确凿证据表明未来期间很可能获得足够的应纳税所得额用来抵扣可抵扣暂时性差异的，确认以前会计期间未确认的递延所得税资产。

3. 资产负债表日，对递延所得税资产的账面价值进行复核，如果未来期间很可能无法获得足够的应纳税所得额用以抵扣递延所得税资产的利益，则减记递延所得税资产的账面价值。在很可能获得足够的应纳税所得额时，转回减记的金额。

4. 公司当期所得税和递延所得税作为所得税费用或收益计入当期损益，但不包括下列情况产生的所得税：

(1) 企业合并；(2) 直接在所有者权益中确认的交易或者事项。

#### 42、租赁

##### (1) 经营租赁的会计处理方法

公司在租赁期内各个期间按照直线法将租赁收款额确认为租金收入，发生的初始直接费用予以资本化并按照与租金收入确认相同的基础进行分摊，分期计入当期损益。公司取得的与经营租赁有关的未计入租赁收款额的可变租赁付款额在实际发生时计入当期损益。

##### (2) 融资租赁的会计处理方法

在租赁期开始日，公司按照租赁投资净额（未担保余值和租赁期开始日尚未收到的租赁收款额按照租赁内含利率折现的现值之和）确认应收融资租赁款，并终止确认融资租赁资产。在租赁期的各个期间，公司按照租赁内含利率计算并确认利息收入。

公司取得的未纳入租赁投资净额计量的可变租赁付款额在实际发生时计入当期损益。

## 43、其他重要的会计政策和会计估计

## 44、重要会计政策和会计估计变更

## (1) 重要会计政策变更

□适用 不适用

## (2) 重要会计估计变更

□适用 不适用

## 45、其他

## 六、税项

## 1、主要税种及税率

税种	计税依据	税率
增值税	以按税法规定计算的销售货物和应税劳务收入为基础计算销项税额，扣除当期允许抵扣的进项税额后，差额部分为应交增值税	5%、6%、9%、13%陶瓷制品出口实行免、抵、退税政策
城市维护建设税	实际缴纳的流转税税额	7%
企业所得税	应纳税所得额	15%、20%、25%
房产税	从价计征的，按房产原值一次减除20%后余值的1.2%计缴；从租计征的，按租金收入的12%计缴	1.2%、12%
教育费附加	实际缴纳的流转税税额	3%
地方教育费附加	实际缴纳的流转税税额	2%

存在不同企业所得税税率纳税主体的，披露情况说明

纳税主体名称	所得税税率
湖南华联瓷业股份有限公司	15%
湖南醴陵红官窑瓷业有限公司	15%
湖南华联君窑艺术瓷有限公司	15%
湖南华联溢百利瓷业有限公司	15%
湖南华联火炬电瓷电器有限公司	15%
贵州红官窑陶瓷有限公司	25%
湖南华联特种陶瓷有限公司	20%
湖南祖火陶瓷文化艺术有限公司	20%
湖南玉祥瓷业有限公司	25%
湖南华联亿嘉家居用品股份有限公司	25%
湖南同联智能制造有限公司	25%

## 2、税收优惠

1. 本公司于 2020 年 9 月 11 日通过高新技术企业复审，取得证书编号为 GR202043001443 的高新技术企业证书，有效期三年，故 2022 年度按 15% 的税率计缴企业所得税。
2. 子公司红官窑公司于 2020 年 9 月 11 日通过高新技术企业复审，取得证书编号为 GR202043001637 的高新技术企业证书，有效期三年，故 2022 年度按 15% 的税率计缴企业所得税。
3. 子公司华联君窑于 2020 年 9 月 11 日通过高新技术企业认证，取得证书编号为 GR202043000817 的高新技术企业证书，有效期三年，故 2022 年度湖南华联君窑艺术瓷有限公司按 15% 的税率计缴企业所得税。
4. 子公司溢百利于 2021 年 12 月 15 日通过高新技术企业认证，取得证书编号为 GR202143003121 的高新技术企业证书，有效期三年，故 2022 年度溢百利公司按 15% 的税率计缴企业所得税。
5. 子公司华联火炬于 2021 年 9 月 18 日通过高新技术企业认证，取得证书编号为 GR202143001082 的高新技术企业证书，有效期三年，故 2022 年度华联火炬按 15% 的税率计缴企业所得税。
6. 根据《财政部税务总局关于进一步实施小微企业所得税优惠政策的公告》（财税〔2022〕13 号），本通知执行期限为 2022 年 1 月 1 日至 2024 年 12 月 31 日，对小型微利企业年应纳税所得额超过 100 万元但不超过 300 万元的部分，减按 25% 计入应纳税所得额，按 20% 的税率缴纳企业所得税。湖南华联特种、湖南祖火 2021 年度享受上述企业所得税优惠政策。

## 3、其他

## 七、合并财务报表项目注释

### 1、货币资金

单位：元

项目	期末余额	期初余额
银行存款	326,672,704.37	387,313,487.08
其他货币资金	18,863,564.86	4,122,774.83
合计	345,536,269.23	391,436,261.91
因抵押、质押或冻结等对使用有限制的款项总额	18,640,637.58	4,009,062.05

其他说明

### 2、交易性金融资产

单位：元

项目	期末余额	期初余额
以公允价值计量且其变动计入当期损益的金融资产	300,000,000.00	250,000,000.00
其中：		
银行理财产品	300,000,000.00	250,000,000.00
其中：		
合计	300,000,000.00	250,000,000.00

其他说明

## 3、衍生金融资产

单位：元

项目	期末余额	期初余额
----	------	------

其他说明

## 4、应收票据

## (1) 应收票据分类列示

单位：元

项目	期末余额	期初余额
银行承兑票据	4,625,508.58	2,820,271.78
合计	4,625,508.58	2,820,271.78

单位：元

类别	期末余额					期初余额				
	账面余额		坏账准备		账面价值	账面余额		坏账准备		账面价值
	金额	比例	金额	计提比例		金额	比例	金额	计提比例	
其中：										
按组合计提坏账准备的应收票据	4,625,508.58	100.00%				2,820,271.78	100.00%			2,820,271.78
其中：										
合计	4,625,508.58	100.00%				2,820,271.78	100.00%			2,820,271.78

按组合计提坏账准备：0 元

单位：元

名称	期末余额		
	账面余额	坏账准备	计提比例
银行承兑汇票	4,625,508.58	0.00	0.00%
合计	4,625,508.58		

确定该组合依据的说明：

如是按照预期信用损失一般模型计提应收票据坏账准备，请参照其他应收款的披露方式披露坏账准备的相关信息：

适用 不适用

## (2) 本期计提、收回或转回的坏账准备情况

本期计提坏账准备情况：

单位：元

类别	期初余额	本期变动金额				期末余额
		计提	收回或转回	核销	其他	
按组合计提坏账准备	0.00					
合计	0.00					

其中本期坏账准备收回或转回金额重要的：

适用 不适用

## (3) 期末公司已质押的应收票据

单位：元

项目	期末已质押金额

## (4) 期末公司已背书或贴现且在资产负债表日尚未到期的应收票据

单位：元

项目	期末终止确认金额	期末未终止确认金额
银行承兑票据		3,825,508.58
合计		3,825,508.58

## (5) 期末公司因出票人未履约而将其转应收账款的票据

单位：元

项目	期末转应收账款金额

其他说明：

## (6) 本期实际核销的应收票据情况

单位：元

项目	核销金额

其中重要的应收票据核销情况：

单位：元

单位名称	应收票据性质	核销金额	核销原因	履行的核销程序	款项是否由关联交易产生

应收票据核销说明：

## 5、应收账款

## (1) 应收账款分类披露

单位：元

类别	期末余额					期初余额				
	账面余额		坏账准备		账面价值	账面余额		坏账准备		账面价值
	金额	比例	金额	计提比例		金额	比例	金额	计提比例	
按单项计提坏账准备的应收账款	276,499.62	0.22%	276,499.62	100.00%	0.00	377,377.64	0.33%	377,377.64	100.00%	0.00
其中：										
按组合计提坏账准备的应收账款	124,423,650.28	99.78%	7,220,524.95	5.80%	117,203,125.33	114,683,835.94	99.67%	6,754,702.66	5.89%	107,929,133.28
其中：										
合计	124,700,149.90	100.00%	7,497,024.57	6.01%	117,203,125.33	115,061,213.58	100.00%	7,132,080.30	6.20%	107,929,133.28

按单项计提坏账准备：276499.62 元

单位：元

名称	期末余额			
	账面余额	坏账准备	计提比例	计提理由
醴陵市飞腾陶瓷电子商务有限公司	165,999.62	165,999.62	100.00%	预计无法收回
山东锦安电器有限公司	110,500.00	110,500.00	100.00%	预计无法收回
合计	276,499.62	276,499.62		

按组合计提坏账准备：7,220,524.95 元

单位：元

名称	期末余额		
	账面余额	坏账准备	计提比例
按组合计提坏账准备	124,423,650.28	7,220,524.95	5.80%
合计	124,423,650.28	7,220,524.95	

确定该组合依据的说明：

如是按照预期信用损失一般模型计提应收账款坏账准备，请参照其他应收款的披露方式披露坏账准备的相关信息：

适用 不适用

按账龄披露

单位：元



账龄	期末余额
1 年以内（含 1 年）	121,018,728.85
1 至 2 年	1,400,003.90
2 至 3 年	690,298.13
3 年以上	1,591,119.02
3 至 4 年	418,714.92
4 至 5 年	741,833.12
5 年以上	430,570.98
合计	124,700,149.90

## （2）本期计提、收回或转回的坏账准备情况

本期计提坏账准备情况：

单位：元

类别	期初余额	本期变动金额				期末余额
		计提	收回或转回	核销	其他	
单项计提坏账准备	377,377.64		100,878.02			276,499.62
按组合计提坏账准备	6,754,702.66	465,822.29				7,220,524.95
合计	7,132,080.30	465,822.29	100,878.02			7,497,024.57

其中本期坏账准备收回或转回金额重要的：

单位：元

单位名称	收回或转回金额	收回方式

## （3）本期实际核销的应收账款情况

单位：元

项目	核销金额

其中重要的应收账款核销情况：

单位：元

单位名称	应收账款性质	核销金额	核销原因	履行的核销程序	款项是否由关联交易产生

应收账款核销说明：

## （4）按欠款方归集的期末余额前五名的应收账款情况

单位：元

单位名称	应收账款期末余额	占应收账款期末余额合计数的比例	坏账准备期末余额

宜家	25,949,351.07	20.81%	1,297,467.55
贵州茅台	23,914,271.57	19.18%	1,195,713.58
吉普森	13,506,339.25	10.83%	675,316.96
山姆会员店 (Sam's Club)	5,520,318.58	4.43%	276,015.93
斑比 (BAMBIS IMPORT CO PT Y LTD)	4,519,631.52	3.62%	225,981.58
合计	73,409,911.99	58.87%	

#### (5) 因金融资产转移而终止确认的应收账款

#### (6) 转移应收账款且继续涉入形成的资产、负债金额

其他说明：

### 6、应收款项融资

单位：元

项目	期末余额	期初余额
----	------	------

应收款项融资本期增减变动及公允价值变动情况

适用 不适用

如是按照预期信用损失一般模型计提应收款项融资减值准备，请参照其他应收款的披露方式披露减值准备的相关信息：

适用 不适用

其他说明：

### 7、预付款项

#### (1) 预付款项按账龄列示

单位：元

账龄	期末余额		期初余额	
	金额	比例	金额	比例
1 年以内	19,417,246.65	97.62%	12,335,718.28	98.18%
1 至 2 年	497,791.21	2.38%	228,355.03	1.82%
合计	19,915,037.86		12,564,073.31	

账龄超过 1 年且金额重要的预付款项未及时结算原因的说明：

## (2) 按预付对象归集的期末余额前五名的预付款情况

单位名称	账面余额	占预付款项金额的比例 (%)
醴陵市安欣陶瓷材料经营部	2,994,372.35	14.32%
潮州市行宇陶瓷有限公司	2,370,290.84	11.34%
潮州市新艺陶瓷有限公司	1,736,370.72	8.30%
湖南德兴瓷业有限公司	1,291,196.97	6.18%
国网湖南省电力公司株洲供电分公司	1,282,179.25	6.13%
小计	9,674,410.13	46.27%

其他说明：

## 8、其他应收款

单位：元

项目	期末余额	期初余额
其他应收款	9,491,096.28	8,914,947.48
合计	9,491,096.28	8,914,947.48

## (1) 应收利息

## 1) 应收利息分类

单位：元

项目	期末余额	期初余额
----	------	------

## 2) 重要逾期利息

单位：元

借款单位	期末余额	逾期时间	逾期原因	是否发生减值及其判断依据
------	------	------	------	--------------

其他说明：

## 3) 坏账准备计提情况

适用 不适用

## (2) 应收股利

## 1) 应收股利分类

单位：元

项目(或被投资单位)	期末余额	期初余额
------------	------	------

## 2) 重要的账龄超过 1 年的应收股利

单位：元

项目(或被投资单位)	期末余额	账龄	未收回的原因	是否发生减值及其判断依据
------------	------	----	--------	--------------

## 3) 坏账准备计提情况

□适用 □不适用

其他说明：

## (3) 其他应收款

## 1) 其他应收款按款项性质分类情况

单位：元

款项性质	期末账面余额	期初账面余额
押金保证金	7,973,098.01	6,624,647.76
应收暂付款	2,597,224.62	2,351,748.29
其他	249,425.98	1,058,205.97
合计	10,819,748.61	10,034,602.02

## 2) 坏账准备计提情况

单位：元

坏账准备	第一阶段	第二阶段	第三阶段	合计
	未来 12 个月预期信用损失	整个存续期预期信用损失(未发生信用减值)	整个存续期预期信用损失(已发生信用减值)	
2022 年 1 月 1 日余额	121,003.73	379,587.41	619,063.40	1,119,654.54
2022 年 1 月 1 日余额在本期				
--转入第二阶段	-122,385.02	122,385.02		
--转入第三阶段		-206,963.60	206,963.60	
本期计提	36,385.34	-134,817.37	307,429.81	208,997.78
2022 年 6 月 30 日余额	157,389.07	244,770.05	926,493.21	1,328,652.32

损失准备本期变动金额重大的账面余额变动情况

□适用 □不适用

按账龄披露

单位：元

账龄	期末余额
1 年以内(含 1 年)	5,751,790.91

1 至 2 年	2,440,915.67
2 至 3 年	2,069,636.03
3 年以上	557,406.00
3 至 4 年	55,600.00
4 至 5 年	42,600.00
5 年以上	459,206.00
合计	10,819,748.61

### 3) 本期计提、收回或转回的坏账准备情况

本期计提坏账准备情况：

单位：元

类别	期初余额	本期变动金额				期末余额
		计提	收回或转回	核销	其他	

其中本期坏账准备转回或收回金额重要的：

单位：元

单位名称	转回或收回金额	收回方式
------	---------	------

### 4) 本期实际核销的其他应收款情况

单位：元

项目	核销金额
----	------

其中重要的其他应收款核销情况：

单位：元

单位名称	其他应收款性质	核销金额	核销原因	履行的核销程序	款项是否由关联交易产生
------	---------	------	------	---------	-------------

其他应收款核销说明：

### 5) 按欠款方归集的期末余额前五名的其他应收款情况

单位：元

单位名称	款项的性质	期末余额	账龄	占其他应收款期末余额合计数的比例	坏账准备期末余额
中国贵州茅台酒厂集团有限责任公司	保证金	4,000,000.00	1 年以内 180 万, 1-2 年 105 万, 2-3 年 105 万, 5 年以上 10	36.97%	505,000.00

			万		
贵州赤河投资有 限责任公司	保证金	1,000,000.00	1-2 年	9.24%	100,000.00
浙江天猫供应链 管理有限公司	保证金	332,099.90	1 年以内	3.07%	166,049.95
张家口友合电力 技术服务有限公 司	保证金	300,000.00	2-3 年	2.77%	60,000.00
江苏洋河酒厂股 份有限公司及其 子公司	保证金	200,000.00	2-3 年	1.85%	40,000.00
合计		5,832,099.90		53.90%	871,049.95

## 6) 涉及政府补助的应收款项

单位：元

单位名称	政府补助项目名称	期末余额	期末账龄	预计收取的时间、金 额及依据
------	----------	------	------	-------------------

## 7) 因金融资产转移而终止确认的其他应收款

## 8) 转移其他应收款且继续涉入形成的资产、负债金额

其他说明：

## 9、存货

公司是否需要遵守房地产行业的披露要求  
否

### (1) 存货分类

单位：元

项目	期末余额			期初余额		
	账面余额	存货跌价准备 或合同履约成 本减值准备	账面价值	账面余额	存货跌价准备 或合同履约成 本减值准备	账面价值
原材料	20,114,133.4 9	401,544.98	19,712,588.5 1	22,057,194.9 4	163,932.10	21,893,262.8 4
在产品	17,031,803.4 0	1,366,120.21	15,665,683.1 9	14,498,912.3 4	547,563.04	13,951,349.3 0
库存商品	86,637,171.6 0	13,962,285.5 8	72,674,886.0 2	87,948,110.8 7	5,785,960.41	82,162,150.4 6
发出商品	58,221,332.4 4	3,940,909.44	54,280,423.0 0	60,288,794.6 8	1,234,416.49	59,054,378.1 9

合计	182,004,440.93	19,670,860.21	162,333,580.72	184,793,012.83	7,731,872.04	177,061,140.79
----	----------------	---------------	----------------	----------------	--------------	----------------

## (2) 存货跌价准备和合同履约成本减值准备

单位：元

项目	期初余额	本期增加金额		本期减少金额		期末余额
		计提	其他	转回或转销	其他	
原材料	163,932.10	269,650.58		32,037.70		401,544.98
在产品	547,563.04	1,111,428.20		292,871.03		1,366,120.21
库存商品	5,785,960.41	10,400,392.29		2,224,067.12		13,962,285.58
发出商品	1,234,416.49	3,432,081.09		725,588.14		3,940,909.44
合计	7,731,872.04	15,213,552.16		3,274,563.99		19,670,860.21

项 目	确定可变现净值 的具体依据	本期转回 存货跌价准备的原因	本期转销 存货跌价准备的原因
原材料、在产品、库存商品、发出商品	<p>①直接用于出售的，在正常生产经营过程中，以该存货的估计售价减去估计的销售费用和相关税费后的金额确定其可变现净值。</p> <p>②需要经过加工的，在正常生产经营过程中，以所生产的产成品的估计售价减去至完工时估计将要发生的成本、估计的销售费用和相关税费后的金额确定其可变现净值。</p>	不适用	本期已将期初计提存货跌价准备的存货售出

## (3) 存货期末余额含有借款费用资本化金额的说明

## (4) 合同履约成本本期摊销金额的说明

## 10、合同资产

单位：元

项目	期末余额			期初余额		
	账面余额	减值准备	账面价值	账面余额	减值准备	账面价值
应收质保金	1,605,969.69	201,586.20	1,404,383.49	1,713,228.31	191,505.42	1,521,722.89
合计	1,605,969.69	201,586.20	1,404,383.49	1,713,228.31	191,505.42	1,521,722.89

合同资产的账面价值在本期内发生的重大变动金额和原因：

单位：元

项目	变动金额	变动原因
----	------	------

如是按照预期信用损失一般模型计提合同资产减值准备，请参照其他应收款的披露方式披露减值准备的相关信息：

适用 不适用

本期合同资产计提减值准备情况：

单位：元

项目	本期计提	本期转回	本期转销/核销	原因
按组合计提减值准备的合同资产	10,080.78			
合计	10,080.78			---

其他说明

## 11、持有待售资产

单位：元

项目	期末账面余额	减值准备	期末账面价值	公允价值	预计处置费用	预计处置时间
----	--------	------	--------	------	--------	--------

其他说明

## 12、一年内到期的非流动资产

单位：元

项目	期末余额	期初余额
----	------	------

重要的债权投资/其他债权投资

单位：元

债权项目	期末余额				期初余额			
	面值	票面利率	实际利率	到期日	面值	票面利率	实际利率	到期日

其他说明：

## 13、其他流动资产

单位：元

项目	期末余额	期初余额
增值税留抵税额	7,853,143.28	17,299,469.19
增值税待认证税金	3,072,980.87	4,715,965.41
预缴企业所得税		1,794,903.49
待摊费用	4,972,185.17	1,405,594.33
合计	15,898,309.32	25,215,932.42

其他说明：



## 14、债权投资

单位：元

项目	期末余额			期初余额		
	账面余额	减值准备	账面价值	账面余额	减值准备	账面价值

重要的债权投资

单位：元

债权项目	期末余额				期初余额			
	面值	票面利率	实际利率	到期日	面值	票面利率	实际利率	到期日

减值准备计提情况

单位：元

坏账准备	第一阶段	第二阶段	第三阶段	合计
	未来 12 个月预期信用损失	整个存续期预期信用损失(未发生信用减值)	整个存续期预期信用损失(已发生信用减值)	
2022 年 1 月 1 日余额 在本期				

损失准备本期变动金额重大的账面余额变动情况

适用 不适用

其他说明：

## 15、其他债权投资

单位：元

项目	期初余额	应计利息	本期公允价值变动	期末余额	成本	累计公允价值变动	累计在其他综合收益中确认的损失准备	备注
----	------	------	----------	------	----	----------	-------------------	----

重要的其他债权投资

单位：元

其他债权项目	期末余额				期初余额			
	面值	票面利率	实际利率	到期日	面值	票面利率	实际利率	到期日

减值准备计提情况

单位：元

坏账准备	第一阶段	第二阶段	第三阶段	合计
	未来 12 个月预期信用损失	整个存续期预期信用损失(未发生信用减值)	整个存续期预期信用损失(已发生信用减值)	
2022 年 1 月 1 日余额 在本期				

损失准备本期变动金额重大的账面余额变动情况

□适用 □不适用

其他说明：

## 16、长期应收款

## (1) 长期应收款情况

单位：元

项目	期末余额			期初余额			折现率区间
	账面余额	坏账准备	账面价值	账面余额	坏账准备	账面价值	

坏账准备减值情况

单位：元

坏账准备	第一阶段	第二阶段	第三阶段	合计
	未来 12 个月预期信用损失	整个存续期预期信用损失(未发生信用减值)	整个存续期预期信用损失(已发生信用减值)	
2022 年 1 月 1 日余额				
在本期				

损失准备本期变动金额重大的账面余额变动情况

□适用 □不适用

## (2) 因金融资产转移而终止确认的长期应收款

## (3) 转移长期应收款且继续涉入形成的资产、负债金额

其他说明：

## 17、长期股权投资

单位：元

被投资单位	期初余额(账面价值)	本期增减变动								期末余额(账面价值)	减值准备期末余额
		追加投资	减少投资	权益法下确认的投资损益	其他综合收益调整	其他权益变动	宣告发放现金股利或利润	计提减值准备	其他		
一、合营企业											
二、联营企业											
湖南蓝思华联	18,872,517.6			1,299,278.08							20,171,795.6

精瓷有限公司	1									9
湖南安迅物流运输有限公司	27,168,398.08			228,212.06						27,396,610.14
小计	46,040,915.69			1,527,490.14						47,568,405.83
合计	46,040,915.69			1,527,490.14						47,568,405.83

其他说明

## 18、其他权益工具投资

单位：元

项目	期末余额	期初余额
----	------	------

分项披露本期非交易性权益工具投资

单位：元

项目	确认的股利收入	累计利得	累计损失	其他综合收益转入留存收益的金额	指定为以公允价值计量且其变动计入其他综合收益的原因	其他综合收益转入留存收益的原因
----	---------	------	------	-----------------	---------------------------	-----------------

其他说明：

## 19、其他非流动金融资产

单位：元

项目	期末余额	期初余额
分类为以公允价值计量且其变动计入当期损益的金融资产	15,575,000.00	14,525,000.00
合计	15,575,000.00	14,525,000.00

其他说明：

## 20、投资性房地产

### (1) 采用成本计量模式的投资性房地产

适用 不适用

单位：元

项目	房屋、建筑物	土地使用权	在建工程	合计
一、账面原值				

1. 期初余额	13,393,934.16			13,393,934.16
2. 本期增加金额				
(1) 外购				
(2) 存货\固定资产\在建工程转入				
(3) 企业合并增加				
3. 本期减少金额				
(1) 处置				
(2) 其他转出				
4. 期末余额	13,393,934.16			13,393,934.16
二、累计折旧和累计摊销				
1. 期初余额	7,554,018.53			7,554,018.53
2. 本期增加金额	309,035.76			309,035.76
(1) 计提或摊销	309,035.76			309,035.76
3. 本期减少金额				
(1) 处置				
(2) 其他转出				
4. 期末余额	7,863,054.29			7,863,054.29
三、减值准备				
1. 期初余额				
2. 本期增加金额				
(1) 计提				
3. 本期减少金额				
(1) 处置				
(2) 其他转出				
4. 期末余额				
四、账面价值	5,530,879.87			5,530,879.87
1. 期末账面价值	5,530,879.87			5,530,879.87
2. 期初账面价值	5,839,915.63			5,839,915.63

## (2) 采用公允价值计量模式的投资性房地产

适用 不适用

## (3) 未办妥产权证书的投资性房地产情况

单位：元

项目	账面价值	未办妥产权证书原因
----	------	-----------

其他说明

## 21、固定资产

单位：元

项目	期末余额	期初余额
固定资产	373,443,828.16	378,397,810.13
合计	373,443,828.16	378,397,810.13

## (1) 固定资产情况

单位：元

项目	房屋及建筑物	机器设备	运输工具	电子设备及其他	合计
一、账面原值：					
1. 期初余额	364,476,873.98	246,751,902.32	1,771,417.76	10,376,821.75	623,377,015.81
2. 本期增加金额					
(1) 购置	10,078.30	13,758,276.25		350,705.99	14,119,060.54
(2) 在建工程转入					
(3) 企业合并增加					
3. 本期减少金额					
(1) 处置或报废	2,742,305.02	2,572,847.83		8,072.31	5,323,225.16
4. 期末余额	361,744,647.26	257,937,330.74	1,771,417.76	10,719,455.43	632,172,851.19
二、累计折旧					
1. 期初余额	146,158,460.45	90,572,939.00	1,573,395.22	6,644,126.98	244,948,921.65
2. 本期增加金额	8,219,778.54	9,178,923.92	15,874.58	435,886.61	17,850,463.65
(1) 计提	8,219,778.54	9,178,923.92	15,874.58	435,886.61	17,850,463.65
3. 本期减少金额	1,843,638.98	2,251,265.32		5,742.00	4,100,646.30
(1) 处置或报废	1,843,638.98	2,251,265.32		5,742.00	4,100,646.30

4. 期末余额	152,534,600.01	97,500,597.60	1,589,269.80	7,074,271.59	258,698,739.00
三、减值准备					
1. 期初余额		30,284.03			30,284.03
2. 本期增加金额					
(1) 计提					
3. 本期减少金额					
(1) 处置或报废					
4. 期末余额		30,284.03			30,284.03
四、账面价值					
1. 期末账面价值	209,210,047.25	160,406,449.11	182,147.96	3,645,183.84	373,443,828.16
2. 期初账面价值	218,318,413.53	156,148,679.29	198,022.54	3,732,694.77	378,397,810.13

## (2) 暂时闲置的固定资产情况

单位：元

项目	账面原值	累计折旧	减值准备	账面价值	备注
机器设备	3,347,313.64	1,516,968.37	10,871.86	1,819,473.41	
电子设备及其他	248,032.84	139,131.72		108,901.12	
小计	3,595,346.48	1,656,100.09	10,871.86	1,928,374.53	

## (3) 通过经营租赁租出的固定资产

单位：元

项目	期末账面价值
房屋及建筑物	2,576,229.92
小计	2,576,229.92

## (4) 未办妥产权证书的固定资产情况

单位：元

项目	账面价值	未办妥产权证书的原因
物流园 1#栋	11,353,771.80	已验收但尚未办理结算，按暂估价入账，需要办理结算后才能办理房产证
物流园 2#栋	22,691,659.44	已验收但尚未办理结算，按暂估价入账，需要办理结算后才能办理房产证
酒瓶厂（溢百利二厂）技改车间	23,168,498.46	已验收但尚未办理结算，按暂估价入账，需要办理结算后才能办理房产证
小计	57,213,929.70	

其他说明

## (5) 固定资产清理

单位：元

项目	期末余额	期初余额
----	------	------

其他说明：

## 22、在建工程

单位：元

项目	期末余额	期初余额
在建工程	129,715,870.04	79,628,777.52
合计	129,715,870.04	79,628,777.52

## (1) 在建工程情况

单位：元

项目	期末余额			期初余额		
	账面余额	减值准备	账面价值	账面余额	减值准备	账面价值
总部大楼及工程技术中心	117,019,849.35		117,019,849.35	79,614,626.58		79,614,626.58
溢百利瓷业能源综合利用节能减碳改造项目	11,877,392.32		11,877,392.32			
五厂技改项目	462,279.44		462,279.44			
其他零星工程	356,348.93		356,348.93	14,150.94		14,150.94
合计	129,715,870.04		129,715,870.04	79,628,777.52		79,628,777.52

## (2) 重要在建工程项目本期变动情况

单位：元

项目名称	预算数	期初余额	本期增加金额	本期转入固定资产金额	本期其他减少金额	期末余额	工程累计投入占预算比例	工程进度	利息资本化累计金额	其中：本期利息资本化金额	本期利息资本化率	资金来源
总部大楼及工程技术中心	202,063,200.00	79,614,626.58	37,405,222.77			117,019,849.35	57.91%	57.91%				募股资金
溢百利瓷业能源综合利用	79,980,000.00		11,877,392.32			11,877,392.32	14.85%	14.85%				其他

用节能减碳改造项目												
五厂技改项目	102,600,200.00		462,279.44			462,279.44	0.45%	0.45%				募股资金
其他零星工程	880,000.00	14,150.94	342,197.99			356,348.93	40.49%	40.49%				其他
合计	385,523,400.00	79,628,777.52	50,087,092.52			129,715,870.04						

## (3) 本期计提在建工程减值准备情况

单位：元

项目	本期计提金额	计提原因
----	--------	------

其他说明

## (4) 工程物资

单位：元

项目	期末余额			期初余额		
	账面余额	减值准备	账面价值	账面余额	减值准备	账面价值

其他说明：

## 23、生产性生物资产

## (1) 采用成本计量模式的生产性生物资产

适用 不适用

## (2) 采用公允价值计量模式的生产性生物资产

适用 不适用

## 24、油气资产

适用 不适用

## 25、使用权资产

单位：元

项目	房屋及建筑物	合计
一、账面原值		



1. 期初余额	16,394,302.04	16,394,302.04
2. 本期增加金额	6,719,886.02	6,719,886.02
1) 租入	6,719,886.02	6,719,886.02
3. 本期减少金额	1,474,382.46	1,474,382.46
1) 处置	1,474,382.46	1,474,382.46
4. 期末余额	21,639,805.60	21,639,805.60
二、累计折旧		
1. 期初余额	4,152,437.14	4,152,437.14
2. 本期增加金额	2,683,570.09	2,683,570.09
(1) 计提	2,683,570.09	2,683,570.09
3. 本期减少金额	411,779.49	411,779.49
(1) 处置	411,779.49	411,779.49
4. 期末余额	6,424,227.74	6,424,227.74
三、减值准备		
1. 期初余额		
2. 本期增加金额		
(1) 计提		
3. 本期减少金额		
(1) 处置		
4. 期末余额		
四、账面价值	15,215,577.86	15,215,577.86
1. 期末账面价值		
2. 期初账面价值	12,241,864.90	12,241,864.90

其他说明：

## 26、无形资产

### (1) 无形资产情况

单位：元

项目	土地使用权	专利权	非专利技术	软件	专利及商标权	合计
一、账面原值						
1. 期初余额	148,210,543.67			5,602,296.01	5,474,490.58	159,290,330.26
2. 本期增加金额				879,312.07		
(1) 购置				879,312.07		
(2) 内部研发						

(3) ) 企业合并增加						
3. 本期减少金额						
(1) ) 处置						
4. 期末余额	148,210,543.67			6,484,608.08	5,474,490.58	160,169,642.33
二、累计摊销						
1. 期初余额	36,432,685.75			3,921,001.86	4,091,837.00	44,445,524.61
2. 本期增加金额	1,474,267.33			338,983.53	180,424.50	1,993,675.36
(1) ) 计提	1,474,267.33			338,983.53	180,424.50	1,993,675.36
3. 本期减少金额						
(1) ) 处置						
4. 期末余额	37,906,953.08			4,259,985.39	4,272,261.50	46,439,199.97
三、减值准备						
1. 期初余额						
2. 本期增加金额						
(1) ) 计提						
3. 本期减少金额						
(1) ) 处置						
4. 期末余额						
四、账面价值						
1. 期末账面价值	110,303,590.59			2,224,622.69	1,202,229.08	113,730,442.36
2. 期初账面价值	111,777,857.92			1,684,294.15	1,382,653.58	114,844,805.65

本期末通过公司内部研发形成的无形资产占无形资产余额的比例

## (2) 未办妥产权证书的土地使用权情况

单位：元

项目	账面价值	未办妥产权证书的原因
----	------	------------

其他说明

## 27、开发支出

单位：元

项目	期初余额	本期增加金额			本期减少金额			期末余额
		内部开发支出	其他		确认为无形资产	转入当期损益		
合计								

其他说明

## 28、商誉

## (1) 商誉账面原值

单位：元

被投资单位名称或形成商誉的事项	期初余额	本期增加		本期减少		期末余额
		企业合并形成的		处置		
湖南醴陵红官窑瓷业有限公司	5,732,233.63					5,732,233.63
合计	5,732,233.63					5,732,233.63

## (2) 商誉减值准备

单位：元

被投资单位名称或形成商誉的事项	期初余额	本期增加		本期减少		期末余额
		计提		处置		
湖南醴陵红官窑瓷业有限公司	5,732,233.63					5,732,233.63
合计	5,732,233.63					5,732,233.63

商誉所在资产组或资产组组合的相关信息

2009年12月，本公司收购自然人叶早云持有的湖南醴陵红官窑瓷业有限公司51%的股权，本公司将收购成本大于收购所取得的湖南醴陵红官窑瓷业有限公司可辨认净资产公允价值份额的差额确认为商誉。

说明商誉减值测试过程、关键参数（如预计未来现金流量现值时的预测期增长率、稳定期增长率、利润率、折现率、预

测期等)及商誉减值损失的确认方法:

对商誉的减值测试,根据与商誉相关的资产组的未来可收回金额来确定是否存在减值迹象,将未来可收回金额的折现额作为预计未来可收回金额。经测试公司子公司湖南醴陵红官窑瓷业有限公司商誉全额计提减值。

商誉减值测试的影响

其他说明

## 29、长期待摊费用

单位:元

项目	期初余额	本期增加金额	本期摊销金额	其他减少金额	期末余额
装修费	1,366,288.43	441,305.30	384,972.70		1,422,621.03
合计	1,366,288.43	441,305.30	384,972.70		1,422,621.03

其他说明

## 30、递延所得税资产/递延所得税负债

### (1) 未经抵销的递延所得税资产

单位:元

项目	期末余额		期初余额	
	可抵扣暂时性差异	递延所得税资产	可抵扣暂时性差异	递延所得税资产
资产减值准备	14,608,903.30	2,007,797.79	8,310,920.38	1,090,886.28
递延收益	4,085,833.33	612,875.00	4,387,333.33	658,100.00
预计利息	2,009,777.80	301,466.67	2,009,777.78	301,466.67
合计	20,704,514.43	2,922,139.46	14,708,031.49	2,050,452.95

### (2) 未经抵销的递延所得税负债

单位:元

项目	期末余额		期初余额	
	应纳税暂时性差异	递延所得税负债	应纳税暂时性差异	递延所得税负债
固定资产账面价值与计税基础的差额	74,152,450.84	10,987,876.19	61,163,663.84	9,030,233.21
以公允价值计量且其变动计入当期损益的金融资产的公允价值变动	12,075,000.00	1,811,250.00	11,025,000.00	1,653,750.00
合计	86,227,450.84	12,799,126.19	72,188,663.84	10,683,983.21

## (3) 以抵销后净额列示的递延所得税资产或负债

单位：元

项目	递延所得税资产和负债期末互抵金额	抵销后递延所得税资产或负债期末余额	递延所得税资产和负债期初互抵金额	抵销后递延所得税资产或负债期初余额
递延所得税资产		2,922,139.46		2,050,452.95
递延所得税负债		12,799,126.19		10,683,983.21

## (4) 未确认递延所得税资产明细

单位：元

项目	期末余额	期初余额
可抵扣暂时性差异	14,119,504.03	7,894,475.95
可抵扣亏损	13,169,585.93	13,391,817.19
合计	27,289,089.96	21,286,293.14

## (5) 未确认递延所得税资产的可抵扣亏损将于以下年度到期

单位：元

年份	期末金额	期初金额	备注
2022 年	1,615,846.39	2,600,397.40	
2023 年	5,693,706.40	4,277,886.99	
2024 年	1,634,437.50	3,425,804.45	
2025 年	3,855,827.70	3,087,728.35	
2026 年			
2027 年	369,767.94		
合计	13,169,585.93	13,391,817.19	

其他说明

## 31、其他非流动资产

单位：元

项目	期末余额			期初余额		
	账面余额	减值准备	账面价值	账面余额	减值准备	账面价值
预付工程、设备款及其他长期款项	38,180,241.01		38,180,241.01	16,105,534.88		16,105,534.88
预付土地款	1,439,900.00		1,439,900.00	1,439,900.00		1,439,900.00
合计	39,620,141.01		39,620,141.01	17,545,434.88		17,545,434.88

其他说明：

### 32、短期借款

#### (1) 短期借款分类

单位：元

项目	期末余额	期初余额
----	------	------

短期借款分类的说明：

#### (2) 已逾期未偿还的短期借款情况

本期末已逾期未偿还的短期借款总额为元，其中重要的已逾期未偿还的短期借款情况如下：

单位：元

借款单位	期末余额	借款利率	逾期时间	逾期利率
------	------	------	------	------

其他说明

### 33、交易性金融负债

单位：元

项目	期末余额	期初余额
其中：		
其中：		

其他说明：

### 34、衍生金融负债

单位：元

项目	期末余额	期初余额
----	------	------

其他说明：

### 35、应付票据

单位：元

种类	期末余额	期初余额
银行承兑汇票	10,780,000.00	
合计	10,780,000.00	

本期末已到期未支付的应付票据总额为 0.00 元。

### 36、应付账款

#### (1) 应付账款列示

单位：元

项目	期末余额	期初余额
货款及运费	102,288,475.32	90,880,168.28
工程设备款	10,978,270.41	10,440,902.24
合计	113,266,745.73	101,321,070.52

#### (2) 账龄超过 1 年的重要应付账款

单位：元

项目	期末余额	未偿还或结转的原因
----	------	-----------

其他说明：

### 37、预收款项

#### (1) 预收款项列示

单位：元

项目	期末余额	期初余额
----	------	------

#### (2) 账龄超过 1 年的重要预收款项

单位：元

项目	期末余额	未偿还或结转的原因
----	------	-----------

其他说明：

### 38、合同负债

单位：元

项目	期末余额	期初余额
货款	16,533,380.43	15,856,518.24
合计	16,533,380.43	15,856,518.24

报告期内账面价值发生重大变动的金额和原因

单位：元

项目	变动金额	变动原因
----	------	------

### 39、应付职工薪酬

#### (1) 应付职工薪酬列示

单位：元

项目	期初余额	本期增加	本期减少	期末余额
一、短期薪酬	73,670,901.26	222,827,719.52	223,099,880.05	73,398,740.73
二、离职后福利-设定提存计划	3,088,684.77	15,278,078.78	15,794,784.91	2,571,978.64
合计	76,759,586.03	238,105,798.30	238,894,664.96	75,970,719.37

## (2) 短期薪酬列示

单位：元

项目	期初余额	本期增加	本期减少	期末余额
1、工资、奖金、津贴和补贴	73,310,855.38	206,518,488.59	207,217,557.41	72,611,786.56
2、职工福利费		7,455,054.33	7,455,054.33	
3、社会保险费	203,399.92	5,733,273.66	5,291,525.65	645,147.93
其中：医疗保险费	94,046.77	4,703,472.24	4,172,263.29	531,208.95
工伤保险费	109,353.15	1,029,801.42	1,025,215.59	113,938.98
生育保险费			94,046.77	
4、住房公积金	144,445.00	2,969,710.76	2,975,991.76	138,164.00
5、工会经费和职工教育经费	12,200.96	151,192.18	159,750.90	3,642.24
合计	73,670,901.26	222,827,719.52	223,099,880.05	73,398,740.73

## (3) 设定提存计划列示

单位：元

项目	期初余额	本期增加	本期减少	期末余额
1、基本养老保险	3,045,238.94	14,328,265.83	14,845,031.55	2,528,473.22
2、失业保险费	43,445.83	949,812.95	949,753.36	43,505.42
合计	3,088,684.77	15,278,078.78	15,794,784.91	2,571,978.64

其他说明

## 40、应交税费

单位：元

项目	期末余额	期初余额
增值税	4,800,297.69	9,474,932.72
企业所得税	9,755,155.25	3,919,218.98
个人所得税	2,548,271.28	282,144.22
城市维护建设税	693,887.83	938,058.28
房产税	158,624.64	73,356.51
教育费附加及地方教育附加	506,285.05	684,216.91
其他	135,344.62	203,737.13



合计	18,597,866.36	15,575,664.75
----	---------------	---------------

其他说明

#### 41、其他应付款

单位：元

项目	期末余额	期初余额
其他应付款	8,951,901.86	9,161,965.23
合计	8,951,901.86	9,161,965.23

##### (1) 应付利息

单位：元

项目	期末余额	期初余额
----	------	------

重要的已逾期未支付的利息情况：

单位：元

借款单位	逾期金额	逾期原因
------	------	------

其他说明：

##### (2) 应付股利

单位：元

项目	期末余额	期初余额
----	------	------

其他说明，包括重要的超过 1 年未支付的应付股利，应披露未支付原因：

##### (3) 其他应付款

###### 1) 按款项性质列示其他应付款

单位：元

项目	期末余额	期初余额
押金保证金	6,623,200.92	6,907,348.43
其他	2,328,700.94	2,254,616.80
合计	8,951,901.86	9,161,965.23

###### 2) 账龄超过 1 年的重要其他应付款

单位：元

项目	期末余额	未偿还或结转的原因
----	------	-----------

其他说明

## 42、持有待售负债

单位：元

项目	期末余额	期初余额
----	------	------

其他说明

## 43、一年内到期的非流动负债

单位：元

项目	期末余额	期初余额
一年内到期的租赁负债	4,402,465.79	4,488,938.62
合计	4,402,465.79	4,488,938.62

其他说明：

## 44、其他流动负债

单位：元

项目	期末余额	期初余额
已转让未终止确认票据	3,825,508.58	2,820,271.78
待转销项税	1,257,864.45	863,440.88
合计	5,083,373.03	3,683,712.66

短期应付债券的增减变动：

单位：元

债券名称	面值	发行日期	债券期限	发行金额	期初余额	本期发行	按面值计提利息	溢折价摊销	本期偿还		期末余额
合计											

其他说明：

## 45、长期借款

## (1) 长期借款分类

单位：元

项目	期末余额	期初余额
----	------	------

长期借款分类的说明：

其他说明，包括利率区间：

## 46、应付债券

## (1) 应付债券

单位：元

项目	期末余额	期初余额
----	------	------

## (2) 应付债券的增减变动（不包括划分为金融负债的优先股、永续债等其他金融工具）

单位：元

债券名称	面值	发行日期	债券期限	发行金额	期初余额	本期发行	按面值计提利息	溢折价摊销	本期偿还		期末余额
合计											

## (3) 可转换公司债券的转股条件、转股时间说明

## (4) 划分为金融负债的其他金融工具说明

期末发行在外的优先股、永续债等其他金融工具基本情况

期末发行在外的优先股、永续债等金融工具变动情况表

单位：元

发行在外的金融工具	期初		本期增加		本期减少		期末	
	数量	账面价值	数量	账面价值	数量	账面价值	数量	账面价值

其他金融工具划分为金融负债的依据说明

其他说明

## 47、租赁负债

单位：元

项目	期末余额	期初余额
应付租赁房屋及建筑物租赁款	11,289,902.07	7,380,114.12
合计	11,289,902.07	7,380,114.12

其他说明：

## 48、长期应付款

单位：元

项目	期末余额	期初余额
----	------	------

## (1) 按款项性质列示长期应付款

单位：元

项目	期末余额	期初余额
----	------	------

其他说明：

## (2) 专项应付款

单位：元

项目	期初余额	本期增加	本期减少	期末余额	形成原因
----	------	------	------	------	------

其他说明：

## 49、长期应付职工薪酬

## (1) 长期应付职工薪酬表

单位：元

项目	期末余额	期初余额
----	------	------

## (2) 设定受益计划变动情况

设定受益计划义务现值：

单位：元

项目	本期发生额	上期发生额
----	-------	-------

计划资产：

单位：元

项目	本期发生额	上期发生额
----	-------	-------

设定受益计划净负债（净资产）

单位：元

项目	本期发生额	上期发生额
----	-------	-------

设定受益计划的内容及与之相关风险、对公司未来现金流量、时间和不确定性的影响说明：

设定受益计划重大精算假设及敏感性分析结果说明：

其他说明：

## 50、预计负债

单位：元

项目	期末余额	期初余额	形成原因
产品质量保证	102,030.15	120,625.10	电瓷产品售后服务费
其他	2,009,777.78	2,009,777.78	计提农发行利息
合计	2,111,807.93	2,130,402.88	

其他说明，包括重要预计负债的相关重要假设、估计说明：

## 51、递延收益

单位：元

项目	期初余额	本期增加	本期减少	期末余额	形成原因
政府补助	51,905,015.93	5,140,000.00	2,708,274.14	54,336,741.79	收到的与资产相关的补贴款
合计	51,905,015.93	5,140,000.00	2,708,274.14	54,336,741.79	

涉及政府补助的项目：

单位：元

负债项目	期初余额	本期新增补助金额	本期计入营业外收入金额	本期计入其他收益金额	本期冲减成本费用金额	其他变动	期末余额	与资产相关/与收益相关
技术中心创新能力建设项目	3,250,000.00			250,000.00			3,000,000.00	与资产相关
高品质金属釉陶瓷产业化项目	560,000.00			140,000.00			420,000.00	与资产相关
高硅高强高级日用细瓷产业化关键技术研究	2,600,000.00			150,000.00			2,450,000.00	与资产相关
国家认定企业技术中心创新平台建设项目	2,650,000.00			275,000.00			2,375,000.00	与资产相关
醴陵陶瓷产业集群技术研发服务平台项目	1,600,000.00						1,600,000.00	与资产相关
时尚色釉炻瓷清洁生产项目	4,106,666.67			192,500.00			3,914,166.67	与资产相关
釉下五彩	260,000.00			120,000.00			140,000.00	与资产相

瓷生产线 升级改造 项目	0			0			0	关
高性能特 种陶瓷产 业化基地 建设项目	2,000,000 .00						2,000,000 .00	与资产相 关
数字化智 能化装备 购置补贴	1,102,000 .00			172,000.0 0			930,000.0 0	与资产相 关
智能制造 项目	1,076,666 .67						1,076,666 .67	与资产相 关
裂纹釉关 键共性技 术研发与 产业化项 目资金	2,850,000 .00			150,000.0 0			2,700,000 .00	与资产相 关
陶瓷等静 压成型、 一次烧成 技术研发 及产业化 项目资金	2,850,000 .00			150,000.0 0			2,700,000 .00	与资产相 关
陶瓷新材 料研发基 地项目建 设资金	450,000.0 0						450,000.0 0	与资产相 关
研发中心 项目建 设 资金	8,980,000 .00			224,500.0 0			8,755,500 .00	与资产相 关
供应链改 造项目	3,150,849 .06			174,024.1 6			2,976,824 .90	与资产相 关
高级日用 瓷生产技 改升级项 目	600,000.0 0			50,000.00			550,000.0 0	与资产相 关
高品质日 用瓷和关 键釉材料 自动化生 产建设项 目	7,407,166 .67			226,750.0 0			7,180,416 .67	与资产相 关
日用陶瓷 智能制造 升级改造 项目	653,333.3 3			20,000.00			633,333.3 3	与资产相 关
2020 年湖 南创新型 省份建设 专项资金— 日用陶瓷 智能彩绘 技术研发 和产业化	1,000,000 .00						1,000,000 .00	与资产相 关
醴陵市科 技和工业 信息化局	500,000.0 0						500,000.0 0	与资产相 关

拨付 2020 年株洲创新型专项资金								
特高压用电瓷新材料设计及关键制备技术研发及产业化	958,333.53			124,999.98			833,333.55	与资产相关
质量监督检测站补贴款	1,200,000.00						1,200,000.00	与资产相关
工业转型升级	350,000.00						350,000.00	与资产相关
高端日用瓷精品陶瓷工艺升级	500,000.00						500,000.00	与资产相关
滤波器项目	1,000,000.00						1,000,000.00	与资产相关
移动互联网产业园及公共服务平台项目	250,000.00			250,000.00			0.00	与资产相关
“135”工程升级版第三批标准厂房项目		1,540,000.00		38,500.00			1,501,500.00	与资产相关
陶瓷智能制造节能减排升级改造项目		3,600,000.00					3,600,000.00	与资产相关
小计	51,905,015.93	5,140,000.00		2,708,274.14			54,336,741.79	

其他说明：

## 52、其他非流动负债

单位：元

项目	期末余额	期初余额
----	------	------

其他说明：

## 53、股本

单位：元

期初余额	本次变动增减(+、-)					期末余额
	发行新股	送股	公积金转股	其他	小计	

股份总数	251,866,70 0.00						251,866,70 0.00
------	--------------------	--	--	--	--	--	--------------------

其他说明：

## 54、其他权益工具

### (1) 期末发行在外的优先股、永续债等其他金融工具基本情况

### (2) 期末发行在外的优先股、永续债等金融工具变动情况表

单位：元

发行在外的金融工具	期初		本期增加		本期减少		期末	
	数量	账面价值	数量	账面价值	数量	账面价值	数量	账面价值

其他权益工具本期增减变动情况、变动原因说明，以及相关会计处理的依据：

其他说明：

## 55、资本公积

单位：元

项目	期初余额	本期增加	本期减少	期末余额
资本溢价（股本溢价）	544,461,294.31			544,461,294.31
其他资本公积	12,060,747.32			12,060,747.32
合计	556,522,041.63			556,522,041.63

其他说明，包括本期增减变动情况、变动原因说明：

## 56、库存股

单位：元

项目	期初余额	本期增加	本期减少	期末余额

其他说明，包括本期增减变动情况、变动原因说明：

## 57、其他综合收益

单位：元

项目	期初余额	本期发生额	期末余额



		本期所得 税前发生 额	减：前期 计入其他 综合收益 当期转入 损益	减：前期 计入其他 综合收益 当期转入 留存收益	减：所得 税费用	税后归属 于母公司	税后归属 于少数股 东	
--	--	-------------------	------------------------------------	--------------------------------------	-------------	--------------	-------------------	--

其他说明，包括对现金流量套期损益的有效部分转为被套期项目初始确认金额调整：

## 58、专项储备

单位：元

项目	期初余额	本期增加	本期减少	期末余额
----	------	------	------	------

其他说明，包括本期增减变动情况、变动原因说明：

## 59、盈余公积

单位：元

项目	期初余额	本期增加	本期减少	期末余额
法定盈余公积	66,629,952.19			66,629,952.19
合计	66,629,952.19			66,629,952.19

盈余公积说明，包括本期增减变动情况、变动原因说明：

## 60、未分配利润

单位：元

项目	本期	上期
调整前上期末未分配利润	466,461,082.85	336,741,063.02
调整后期初未分配利润	466,461,082.85	336,741,063.02
加：本期归属于母公司所有者的净利润	88,844,609.19	137,076,745.31
减：提取法定盈余公积		7,356,725.48
应付普通股股利	54,362,007.00	
期末未分配利润	500,943,685.04	466,461,082.85

调整期初未分配利润明细：

- 1)、由于《企业会计准则》及其相关新规定进行追溯调整，影响期初未分配利润 0.00 元。
- 2)、由于会计政策变更，影响期初未分配利润 0.00 元。
- 3)、由于重大会计差错更正，影响期初未分配利润 0.00 元。
- 4)、由于同一控制导致的合并范围变更，影响期初未分配利润 0.00 元。
- 5)、其他调整合计影响期初未分配利润 0.00 元。

## 61、营业收入和营业成本

单位：元

项目	本期发生额		上期发生额	
	收入	成本	收入	成本
主营业务	721,161,941.59	478,149,097.48	477,411,635.08	340,655,866.72
其他业务	4,574,853.00	3,880,603.95	2,891,906.92	1,971,062.03
合计	725,736,794.59	482,029,701.43	480,303,542.00	342,626,928.75

收入相关信息：

单位：元

合同分类	分部 1	分部 2		合计
商品类型				
其中：				
色釉陶瓷	688,101,432.25			688,101,432.25
釉下五彩瓷	19,637,346.01			19,637,346.01
电瓷	7,990,254.09			7,990,254.09
陶瓷新材料	3,844,558.12			3,844,558.12
平台服务费	1,588,351.12			1,588,351.12
其他	4,158,569.60			4,158,569.60
按经营地区分类				
其中：				
内销	212,980,133.12			213,396,416.52
外销	512,340,378.07			512,340,378.07
市场或客户类型				
其中：				
合同类型				
其中：				
按商品转让的时间分类				
其中：				
商品（在某一时点转让）	723,732,160.07			723,732,160.07
服务（在某一时段内提供）	1,588,351.12			1,588,351.12
按合同期限分类				
其中：				
按销售渠道分类				
其中：				
合计	725,320,511.19			725,320,511.19

与履约义务相关的信息：

无

与分摊至剩余履约义务的交易价格相关的信息：

本报告期末已签订合同、但尚未履行或尚未履行完毕的履约义务所对应的收入金额为 16,533,380.43 元，其中，16,533,380.43 元预计将于 2023 年度确认收入，元预计将于年度确认收入，元预计将于年度确认收入。

其他说明

**62、税金及附加**

单位：元

项目	本期发生额	上期发生额
城市维护建设税	2,250,920.80	1,856,116.57
教育费附加	1,614,410.60	1,330,346.97
房产税	1,758,418.77	1,604,060.66
土地使用税	1,646,248.64	1,576,195.78
车船使用税	499,530.60	294,612.26
其他	144,345.31	137,446.70
合计	7,913,874.72	6,798,778.94

其他说明：

**63、销售费用**

单位：元

项目	本期发生额	上期发生额
职工薪酬	36,701,100.28	16,773,801.68
推广宣传费	6,590,949.98	1,201,565.50
出口商检报关及 ORC 费	3,128,768.80	4,189,860.46
折旧及摊销	2,202,346.43	1,515,874.98
业务招待费	1,576,462.98	1,068,014.50
展厅租赁及装修费	1,129,969.23	766,125.70
办公费	1,034,200.18	689,303.73
运杂费	859,134.20	668,007.73
差旅及交通费	810,102.20	843,982.46
其他	2,727,954.99	1,239,829.20
合计	56,760,989.27	28,956,365.94

其他说明：

**64、管理费用**

单位：元

项目	本期发生额	上期发生额
职工薪酬	23,657,665.99	13,770,133.86
折旧及摊销	5,626,454.60	3,685,285.67
办公费	4,088,326.25	596,310.38
咨询服务费	2,639,533.73	2,172,831.31
业务招待费	847,119.23	415,814.25
差旅及交通费	480,188.65	984,406.65
场地租赁费及装修费	69,500.08	48,374.63
其他	607,389.10	430,814.57
股份支付		2,232,600.00

合计	38,016,177.63	24,336,571.32
----	---------------	---------------

其他说明

## 65、研发费用

单位：元

项目	本期发生额	上期发生额
职工薪酬	29,104,656.89	16,461,214.96
材料费用	7,636,833.13	4,929,043.82
折旧及摊销	1,719,640.71	721,918.08
其他	4,743,909.19	1,253,014.84
合计	43,205,039.92	23,365,191.70

其他说明

## 66、财务费用

单位：元

项目	本期发生额	上期发生额
利息支出	346,168.86	190,999.44
减：利息收入	2,508,395.58	430,008.19
汇兑损益	-3,373,218.29	1,532,524.88
金融机构手续费	60,728.42	75,161.60
合计	-5,474,716.59	1,368,677.73

其他说明

## 67、其他收益

单位：元

产生其他收益的来源	本期发生额	上期发生额
与资产相关的政府补助	2,708,274.14	5,208,276.74
与收益相关的政府补助	6,356,753.52	2,299,039.69
其他	62,031.78	63,152.83
合计	9,127,059.44	7,570,469.26

## 68、投资收益

单位：元

项目	本期发生额	上期发生额
权益法核算的长期股权投资收益	1,527,490.14	1,920,338.88
交易性金融资产在持有期间的投资收益	3,401,434.38	
合计	4,928,924.52	1,920,338.88

其他说明

## 69、净敞口套期收益

单位：元

项目	本期发生额	上期发生额
----	-------	-------

其他说明

## 70、公允价值变动收益

单位：元

产生公允价值变动收益的来源	本期发生额	上期发生额
按公允价值计量的其他非流动金融资产	1,050,000.00	
合计	1,050,000.00	

其他说明：

## 71、信用减值损失

单位：元

项目	本期发生额	上期发生额
其他应收款坏账损失	-220,296.71	-126,267.01
应收账款坏账损失	-353,645.36	604,684.27
应收票据坏账损失		11,628.71
合计	-573,942.07	490,045.97

其他说明

## 72、资产减值损失

单位：元

项目	本期发生额	上期发生额
二、存货跌价损失及合同履约成本减值损失	-15,213,552.16	-3,363,290.51
十二、合同资产减值损失	-10,080.78	27,857.36
合计	-15,223,632.94	-3,335,433.15

其他说明：

## 73、资产处置收益

单位：元

资产处置收益的来源	本期发生额	上期发生额
-----------	-------	-------

固定资产处置收益	294,264.15	1,969.56
----------	------------	----------

## 74、营业外收入

单位：元

项目	本期发生额	上期发生额	计入当期非经常性损益的金 额
无法支付的款项	27,882.61		
合计	27,882.61		

计入当期损益的政府补助：

单位：元

补助项目	发放主体	发放原因	性质类型	补贴是否 影响当年 盈亏	是否特殊 补贴	本期发生 金额	上期发生 金额	与资产相 关/与收益 相关

其他说明：

## 75、营业外支出

单位：元

项目	本期发生额	上期发生额	计入当期非经常性损益的金 额
对外捐赠	400,000.00		400,000.00
非流动资产毁损报废损失	960,687.11	63,285.55	960,687.11
其他	593,151.03	430.84	593,151.03
合计	1,953,838.14	63,716.39	

其他说明：

## 76、所得税费用

### (1) 所得税费用表

单位：元

项目	本期发生额	上期发生额
当期所得税费用	9,326,573.89	4,247,272.90
递延所得税费用	1,243,456.47	927,724.83
合计	10,570,030.36	5,174,997.73

### (2) 会计利润与所得税费用调整过程

单位：元

项目	本期发生额
利润总额	100,962,445.78
按法定/适用税率计算的所得税费用	15,144,366.87

子公司适用不同税率的影响	-951,168.55
非应税收入的影响	-251,944.73
不可抵扣的成本、费用和损失的影响	952,248.47
使用前期未确认递延所得税资产的可抵扣亏损的影响	-5,939.50
本期未确认递延所得税资产的可抵扣暂时性差异或可抵扣亏损的影响	959,755.40
研发费用加计扣除	-5,277,287.60
所得税费用	10,570,030.36

其他说明：

## 77、其他综合收益

详见附注

## 78、现金流量表项目

### (1) 收到的其他与经营活动有关的现金

单位：元

项目	本期发生额	上期发生额
利息收入	2,508,395.58	430,008.19
政府补助	11,496,753.52	12,867,287.46
其他往来款	1,365,106.17	531,950.88
合计	15,370,255.27	13,829,246.53

收到的其他与经营活动有关的现金说明：

### (2) 支付的其他与经营活动有关的现金

单位：元

项目	本期发生额	上期发生额
付现期间费用	18,494,779.66	19,167,639.01
使用受限的货币资金	15,019,615.56	
保证金及押金	1,632,597.76	1,881,669.34
其他往来款	724,799.70	2,670,848.09
合计	35,871,792.68	23,720,156.44

支付的其他与经营活动有关的现金说明：

### (3) 收到的其他与投资活动有关的现金

单位：元

项目	本期发生额	上期发生额
----	-------	-------

收到的其他与投资活动有关的现金说明：

## (4) 支付的其他与投资活动有关的现金

单位：元

项目	本期发生额	上期发生额
----	-------	-------

支付的其他与投资活动有关的现金说明：

## (5) 收到的其他与筹资活动有关的现金

单位：元

项目	本期发生额	上期发生额
----	-------	-------

收到的其他与筹资活动有关的现金说明：

## (6) 支付的其他与筹资活动有关的现金

单位：元

项目	本期发生额	上期发生额
租赁付款额	3,666,983.83	2,566,755.63
合计	3,666,983.83	2,566,755.63

支付的其他与筹资活动有关的现金说明：

## 79、现金流量表补充资料

## (1) 现金流量表补充资料

单位：元

补充资料	本期金额	上期金额
1. 将净利润调节为经营活动现金流量：		
净利润	90,392,415.42	54,259,704.02
加：资产减值准备	15,797,575.01	2,845,387.18
固定资产折旧、油气资产折耗、生产性生物资产折旧	17,850,463.65	13,240,972.53
使用权资产折旧	2,683,570.09	1,690,146.38
无形资产摊销	1,993,675.36	1,950,304.38
长期待摊费用摊销	826,278.00	152,086.64
处置固定资产、无形资产和其他长期资产的损失（收益以“-”号填列）	-294,264.15	-1,969.56
固定资产报废损失（收益以“-”号填列）	960,687.11	63,285.55
公允价值变动损失（收益以“-”号填列）	-1,050,000.00	



财务费用（收益以“-”号填列）	-3,027,049.43	1,723,524.32
投资损失（收益以“-”号填列）	-1,527,490.14	-1,920,338.88
递延所得税资产减少（增加以“-”号填列）	-871,686.51	236,643.35
递延所得税负债增加（减少以“-”号填列）	2,115,142.98	2,131,518.12
存货的减少（增加以“-”号填列）	2,788,571.90	-60,193,284.90
经营性应收项目的减少（增加以“-”号填列）	8,485,235.04	5,857,551.76
经营性应付项目的增加（减少以“-”号填列）	30,515,197.62	11,466,115.74
其他		
经营活动产生的现金流量净额	167,638,321.95	33,501,646.63
2. 不涉及现金收支的重大投资和筹资活动：		
债务转为资本		
一年内到期的可转换公司债券		
融资租入固定资产		
3. 现金及现金等价物净变动情况：		
现金的期末余额	364,176,906.81	50,412,809.25
减：现金的期初余额	387,427,199.86	160,164,479.62
加：现金等价物的期末余额		
减：现金等价物的期初余额		
现金及现金等价物净增加额	-23,250,293.05	-109,751,670.37

## （2）本期支付的取得子公司的现金净额

单位：元

	金额
其中：	
其中：	
其中：	

其他说明：

## （3）本期收到的处置子公司的现金净额

单位：元

	金额
其中：	
其中：	
其中：	

其他说明：

#### (4) 现金和现金等价物的构成

单位：元

项目	期末余额	期初余额
一、现金	364,176,906.81	387,427,199.86
可随时用于支付的银行存款	326,672,704.37	387,313,487.08
可随时用于支付的其他货币资金	222,927.28	113,712.78
三、期末现金及现金等价物余额	364,176,906.81	387,427,199.86

其他说明：

#### 80、所有者权益变动表项目注释

说明对上年期末余额进行调整的“其他”项目名称及调整金额等事项：

#### 81、所有权或使用权受到限制的资产

单位：元

项目	期末账面价值	受限原因
货币资金	18,640,637.58	结汇、保函、票据保证金等
合计	18,640,637.58	

其他说明：

#### 82、外币货币性项目

##### (1) 外币货币性项目

单位：元

项目	期末外币余额	折算汇率	期末折算人民币余额
货币资金			
其中：美元	1,636,122.30	6.7114	10,980,671.21
欧元			
港币			
应收账款			
其中：美元	6,645,736.15	6.7114	44,602,193.58
欧元			
港币			

长期借款			
其中：美元			
欧元			
港币			

其他说明：

(2) 境外经营实体说明，包括对于重要的境外经营实体，应披露其境外主要经营地、记账本位币及选择依据，记账本位币发生变化的还应披露原因。

适用 不适用

### 83、套期

按照套期类别披露套期项目及相关套期工具、被套期风险的定性和定量信息：

### 84、政府补助

#### (1) 政府补助基本情况

单位：元

种类	金额	列报项目	计入当期损益的金额
技术中心创新能力建设项目	250,000.00	其他收益	250,000.00
高品质金属釉陶瓷产业化项目	140,000.00	其他收益	140,000.00
高硅高强高级日用细瓷产业化关键技术研究	150,000.00	其他收益	150,000.00
国家认定企业技术中心创新平台建设项目	275,000.00	其他收益	275,000.00
时尚色釉炻瓷清洁生产项目	192,500.00	其他收益	192,500.00
釉下五彩瓷生产线升级改造项目	120,000.00	其他收益	120,000.00
数字化智能化装备购置补贴	172,000.00	其他收益	172,000.00
裂纹釉关键共性技术研发与产业化项目资金	150,000.00	其他收益	150,000.00
陶瓷等静压成型、一次烧成技术研发及产业化项目资金	150,000.00	其他收益	150,000.00
研发中心项目建设资金	224,500.00	其他收益	224,500.00
供应链改造项目	174,024.16	其他收益	174,024.16
高级日用瓷生产技改升级项目	50,000.00	其他收益	50,000.00
高品质日用瓷和关键釉材料自动化生产建设项目	226,750.00	其他收益	226,750.00
日用陶瓷智能制造升级改造项目	20,000.00	其他收益	20,000.00
特高压用电瓷新材料设计及关键制备技术研发及产业化	124,999.98	其他收益	124,999.98
移动互联网产业园及公共服	250,000.00	其他收益	250,000.00

务平台项目			
“135”工程升级版第三批标准厂房项目	38,500.00	其他收益	38,500.00
小计	2,708,274.14		

## (2) 政府补助退回情况

适用 不适用

其他说明：

## 85、其他

## 八、合并范围的变更

### 1、非同一控制下企业合并

#### (1) 本期发生的非同一控制下企业合并

单位：元

被购买方名称	股权取得时点	股权取得成本	股权取得比例	股权取得方式	购买日	购买日的确定依据	购买日至期末被购买方的收入	购买日至期末被购买方的净利润

其他说明：

#### (2) 合并成本及商誉

单位：元

合并成本	
--现金	
--非现金资产的公允价值	
--发行或承担的债务的公允价值	
--发行的权益性证券的公允价值	
--或有对价的公允价值	
--购买日之前持有的股权于购买日的公允价值	
--其他	
合并成本合计	
减：取得的可辨认净资产公允价值份额	
商誉/合并成本小于取得的可辨认净资产公允价值份额的金额	

合并成本公允价值的确定方法、或有对价及其变动的说明：

大额商誉形成的主要原因：

其他说明：

**(3) 被购买方于购买日可辨认资产、负债**

单位：元

	购买日公允价值	购买日账面价值
资产：		
货币资金		
应收款项		
存货		
固定资产		
无形资产		
负债：		
借款		
应付款项		
递延所得税负债		
净资产		
减：少数股东权益		
取得的净资产		

可辨认资产、负债公允价值的确定方法：

企业合并中承担的被购买方的或有负债：

其他说明：

**(4) 购买日之前持有的股权按照公允价值重新计量产生的利得或损失**

是否存在通过多次交易分步实现企业合并并且在报告期内取得控制权的交易

是 否

**(5) 购买日或合并当期期末无法合理确定合并对价或被购买方可辨认资产、负债公允价值的相关说明**

**(6) 其他说明**

## 2、同一控制下企业合并

### (1) 本期发生的同一控制下企业合并

单位：元

被合并方名称	企业合并中取得的权益比例	构成同一控制下企业合并的依据	合并日	合并日的确定依据	合并当期期初至合并日被合并方的收入	合并当期期初至合并日被合并方的净利润	比较期间被合并方的收入	比较期间被合并方的净利润

其他说明：

### (2) 合并成本

单位：元

合并成本	
--现金	
--非现金资产的账面价值	
--发行或承担的债务的账面价值	
--发行的权益性证券的面值	
--或有对价	

或有对价及其变动的说明：

其他说明：

### (3) 合并日被合并方资产、负债的账面价值

单位：元

	合并日	上期期末
资产：		
货币资金		
应收款项		
存货		
固定资产		
无形资产		
负债：		
借款		
应付款项		
净资产		
减：少数股东权益		

取得的净资产		
--------	--	--

企业合并中承担的被合并方的或有负债：

其他说明：

### 3、反向购买

交易基本信息、交易构成反向购买的依据、上市公司保留的资产、负债是否构成业务及其依据、合并成本的确定、按照权益性交易处理时调整权益的金额及其计算：

### 4、处置子公司

是否存在单次处置对子公司投资即丧失控制权的情形

是 否

是否存在通过多次交易分步处置对子公司投资且在本期丧失控制权的情形

是 否

### 5、其他原因的合并范围变动

说明其他原因导致的合并范围变动（如，新设子公司、清算子公司等）及其相关情况：

公司在本期内与江西金环颜料有限公司、佛山市阿瑞斯数字设备有限公司共同投资设立湖南同联智能制造有限公司，注册资本 500 万元，其中华瓷股份以自有资金出资 255 万元，持股 51.00%，江西金环颜料有限公司出资 145 万元，持股 29%，佛山市阿瑞斯数字设备有限公司出资 100 万元，持股 20%。

### 6、其他

## 九、在其他主体中的权益

### 1、在子公司中的权益

#### (1) 企业集团的构成

子公司名称	主要经营地	注册地	业务性质	持股比例		取得方式
				直接	间接	
湖南华联溢百利瓷业有限公司	株洲醴陵	株洲醴陵	制造业	100.00%		设立
湖南华联特种陶瓷有限公司	株洲	株洲	制造业	100.00%		设立
湖南玉祥瓷业有限公司	株洲醴陵	株洲醴陵	制造业	100.00%		设立
湖南祖火陶瓷	长沙	长沙	商业	100.00%		设立

文化艺术有限公司						
湖南华联君窑艺术瓷有限公司	株洲醴陵	株洲醴陵	制造业	51.00%		设立
湖南华联亿嘉家居用品股份有限公司	株洲醴陵	株洲	商业	100.00%		设立
湖南醴陵红官窑瓷业有限公司	株洲醴陵	株洲醴陵	制造业	100.00%		非同一控制下企业合并
湖南华联火炬电瓷电器有限公司	株洲醴陵	株洲醴陵	制造业	100.00%		非同一控制下企业合并
湖南同联智能制造有限公司	株洲醴陵	株洲醴陵	制造业	51.00%		设立

在子公司的持股比例不同于表决权比例的说明：

持有半数或以下表决权但仍控制被投资单位、以及持有半数以上表决权但不控制被投资单位的依据：

对于纳入合并范围的重要的结构化主体，控制的依据：

确定公司是代理人还是委托人的依据：

其他说明：

## (2) 重要的非全资子公司

单位：元

子公司名称	少数股东持股比例	本期归属于少数股东的损益	本期向少数股东宣告分派的股利	期末少数股东权益余额
湖南华联君窑艺术瓷有限公司	49.00%	1,518,297.92	1,430,000.00	9,566,298.70
湖南同联智能制造有限公司	49.00%	0.00	0.00	0.00

子公司少数股东的持股比例不同于表决权比例的说明：

其他说明：

## (3) 重要非全资子公司的主要财务信息

单位：元

子公司名称	期末余额						期初余额					
	流动资产	非流动资产	资产合计	流动负债	非流动负债	负债合计	流动资产	非流动资产	资产合计	流动负债	非流动负债	负债合计



		产			债			产			债	
湖南华联君窑艺术瓷有限公司	25,146,863.09	3,780,770.76	28,927,633.85	9,055,842.05	348,733.23	9,404,575.28	22,185,623.42	4,527,268.04	26,712,891.46	6,874,923.14	413,476.93	7,288,400.07

单位：元

子公司名称	本期发生额				上期发生额			
	营业收入	净利润	综合收益总额	经营活动现金流量	营业收入	净利润	综合收益总额	经营活动现金流量
湖南华联君窑艺术瓷有限公司	21,840,936.81	3,098,567.18	3,098,567.18	3,161,895.08	19,663,073.89	2,988,176.69	2,988,176.69	783,149.86

其他说明：

## (4) 使用企业集团资产和清偿企业集团债务的重大限制

## (5) 向纳入合并财务报表范围的结构化主体提供的财务支持或其他支持

其他说明：

## 2、在子公司的所有者权益份额发生变化且仍控制子公司的交易

## (1) 在子公司所有者权益份额发生变化的情况说明

## (2) 交易对于少数股东权益及归属于母公司所有者权益的影响

单位：元

购买成本/处置对价	
--现金	
--非现金资产的公允价值	
购买成本/处置对价合计	
减：按取得/处置的股权比例计算的子公司净资产份额	
差额	
其中：调整资本公积	

调整盈余公积	
调整未分配利润	

其他说明

### 3、在合营安排或联营企业中的权益

#### (1) 重要的合营企业或联营企业

合营企业或联营企业名称	主要经营地	注册地	业务性质	持股比例		对合营企业或联营企业投资的会计处理方法
				直接	间接	
湖南蓝思华联精瓷有限公司	株洲醴陵	株洲醴陵	特种陶瓷材料行业	49.00%		权益法核算
湖南安迅物流运输有限公司	株洲醴陵	株洲醴陵	物流服务		35.02%	权益法核算

在合营企业或联营企业的持股比例不同于表决权比例的说明：

持有 20%以下表决权但具有重大影响，或者持有 20%或以上表决权但不具有重大影响的依据：

#### (2) 重要合营企业的主要财务信息

单位：元

	期末余额/本期发生额	期初余额/上期发生额
流动资产		
其中：现金和现金等价物		
非流动资产		
资产合计		
流动负债		
非流动负债		
负债合计		
少数股东权益		
归属于母公司股东权益		
按持股比例计算的净资产份额		
调整事项		
--商誉		
--内部交易未实现利润		
--其他		
对合营企业权益投资的账面价值		
存在公开报价的合营企业权益投资的公允价值		
营业收入		

财务费用		
所得税费用		
净利润		
终止经营的净利润		
其他综合收益		
综合收益总额		
本年度收到的来自合营企业的股利		

其他说明

## (3) 重要联营企业的主要财务信息

单位：元

	期末余额/本期发生额		期初余额/上期发生额	
	湖南蓝思华联精瓷有限公司	湖南安迅物流运输有限公司	湖南蓝思华联精瓷有限公司	湖南安迅物流运输有限公司
流动资产	42,433,127.69	96,318,847.54	39,651,413.77	73,295,882.93
非流动资产	3,533,688.93	70,302,262.60	3,830,155.28	74,793,026.10
资产合计	45,966,816.62	166,621,110.14	43,481,569.05	148,088,909.03
流动负债	4,573,687.00	108,963,192.14	4,674,235.15	64,884,855.18
非流动负债	247,892.48	4,252,865.62	291,948.20	29,446,029.37
负债合计	4,821,579.48	113,216,057.76	4,966,183.35	94,330,884.55
少数股东权益				
归属于母公司股东权益	41,145,237.14	53,405,052.38	38,515,385.70	53,758,024.48
按持股比例计算的净资产份额	20,161,166.20	18,702,449.34	18,872,538.99	18,826,060.17
调整事项		8,342,300.00		8,342,300.00
--商誉		8,341,100.00		8,341,100.00
--内部交易未实现利润				
--其他		1,200.00		1,200.00
对联营企业权益投资的账面价值	20,161,166.20	27,044,749.34	18,872,538.99	27,168,360.17
存在公开报价的联营企业权益投资的公允价值				
营业收入	1,779,607.28	163,325,411.16	13,272,874.01	102,343,812.88
净利润	339,328.05	651,662.09	2,651,587.92	2,217,408.49
终止经营的净利润				
其他综合收益				
综合收益总额	339,328.05	651,662.09	2,651,587.92	2,217,408.49

本年度收到的来自联营企业的股利				
-----------------	--	--	--	--

其他说明

#### (4) 不重要的合营企业和联营企业的汇总财务信息

单位：元

	期末余额/本期发生额	期初余额/上期发生额
合营企业：		
下列各项按持股比例计算的合计数		
联营企业：		
下列各项按持股比例计算的合计数		

其他说明

#### (5) 合营企业或联营企业向本公司转移资金的能力存在重大限制的说明

#### (6) 合营企业或联营企业发生的超额亏损

单位：元

合营企业或联营企业名称	累积未确认前期累计的损失	本期未确认的损失（或本期分享的净利润）	本期末累积未确认的损失

其他说明

#### (7) 与合营企业投资相关的未确认承诺

#### (8) 与合营企业或联营企业投资相关的或有负债

### 4、重要的共同经营

共同经营名称	主要经营地	注册地	业务性质	持股比例/享有的份额	
				直接	间接

在共同经营中的持股比例或享有的份额不同于表决权比例的说明：

共同经营为单独主体的，分类为共同经营的依据：

其他说明

## 5、在未纳入合并财务报表范围的结构化主体中的权益

未纳入合并财务报表范围的结构化主体的相关说明：

## 6、其他

## 十、与金融工具相关的风险

## 十一、公允价值的披露

### 1、以公允价值计量的资产和负债的期末公允价值

单位：元

项目	期末公允价值			
	第一层次公允价值计量	第二层次公允价值计量	第三层次公允价值计量	合计
一、持续的公允价值计量	--	--	--	--
（一）交易性金融资产		300,000,000.00	15,575,000.00	315,575,000.00
1. 以公允价值计量且其变动计入当期损益的金融资产		300,000,000.00	15,575,000.00	315,575,000.00
（2）权益工具投资			15,575,000.00	15,575,000.00
（4）银行理财产品		300,000,000.00		300,000,000.00
二、非持续的公允价值计量	--	--	--	--

### 2、持续和非持续第一层次公允价值计量项目市价的确定依据

### 3、持续和非持续第二层次公允价值计量项目，采用的估值技术和重要参数的定性及定量信息

对于在活跃市场中有类似产品报价的交易性金融资产，其公允价值以其类似产品在活跃市场中的报价确定。

#### 4、持续和非持续第三层次公允价值计量项目，采用的估值技术和重要参数的定性及定量信息

对于茶陵浦发村镇银行的权益工具投资，采用估值技术确定其公允价值，所使用的估值方法为市场法中的交易案例比较法，估值技术的输入值主要包括：可比交易案例价值比率，被投资单位相应参数。

#### 5、持续的第三层次公允价值计量项目，期初与期末账面价值间的调节信息及不可观察参数敏感性分析

#### 6、持续的公允价值计量项目，本期内发生各层级之间转换的，转换的原因及确定转换时点的政策

#### 7、本期内发生的估值技术变更及变更原因

#### 8、不以公允价值计量的金融资产和金融负债的公允价值情况

#### 9、其他

## 十二、关联方及关联交易

### 1、本企业的母公司情况

母公司名称	注册地	业务性质	注册资本	母公司对本企业的持股比例	母公司对本企业的表决权比例
醴陵市致誉实业投资有限公司	株洲醴陵	投资、咨询	11400 万元	45.26%	45.26%
新华联亚洲实业投资有限公司	香港	投资	10000 万元	22.23%	22.23%

本企业的母公司情况的说明

本企业最终控制方是醴陵市致誉实业投资有限公司和新华联亚洲实业投资有限公司。

其他说明：

2021 年 5 月 10 日，长石投资有限公司（以下简称长石投资）与醴陵市致誉实业投资有限公司（以下简称致誉投资）签订《湖南华联瓷业股份有限公司股权转让协议》，协议约定致誉投资以 15,000 万元价格受让长石投资持有的华联瓷业 15.35% 股份（2,900 万股）。本次股份转让前，许君奇通过其实际控制的致誉投资，傅军通过其实际控制的长石投资、新华联亚洲分别控制公司 45% 股份表决权，并通过《一致行动协议》的安排对公司进行共同控制；本次股份转让是公司实际控制人控制的企业之间内部转让，首次公开发行人新股完成后，许君奇最终控制公司 45.26% 股份表决权，傅军控制 22.23% 股份表决权，双方仍然

合计控制公司 67.49% 股份表决权，且 2021 年 6 月，许君奇、傅军于另行签署协议，将一致行动的有效期限延长至 2020 年 1 月起五个年度或华联瓷业股票发行上市之日起满 36 个月（以时间孰晚为准），双方一致行动关系仍然有效，共同控制关系未发生变化，公司实际控制人仍为许君奇、傅军。

## 2、本企业的子公司情况

本企业子公司的情况详见附注九。

## 3、本企业合营和联营企业情况

本企业重要的合营或联营企业详见附注九。

本期与本公司发生关联方交易，或前期与本公司发生关联方交易形成余额的其他合营或联营企业情况如下：

合营或联营企业名称	与本企业关系
湖南蓝思华联精瓷有限公司	本公司投资的联营企业
湖南安迅物流运输有限公司	子公司华联火炬公司投资的联营企业

其他说明

## 4、其他关联方情况

其他关联方名称	其他关联方与本企业关系
新华联控股有限公司及其下属子公司（以下简称新华联）	傅军控制的公司
博略投资有限公司	许君奇控制的公司
醴陵市群力投资咨询有限公司	许君奇有重大影响的公司
醴陵市华彩包装有限公司	许君奇关系密切的家庭成员控制的公司
科达制造股份有限公司	公司董事张建担任该公司董事
湖南华艺印刷有限公司	与公司总经理丁学文关系密切的家庭成员控制的公司

其他说明

## 5、关联交易情况

### （1）购销商品、提供和接受劳务的关联交易

采购商品/接受劳务情况表

单位：元

关联方	关联交易内容	本期发生额	获批的交易额度	是否超过交易额度	上期发生额
醴陵市华彩包装有限公司	采购包装物	14,579,890.21	70,000,000.00	否	4,141,465.10
湖南安迅物流运输有限公司	接受运输服务	5,428,724.51	15,000,000.00	否	4,228,573.92
湖南华艺印刷有限公司	采购原材料	964,716.28	12,000,000.00	否	0.00
科达制造股份有限公司	采购设备及配件	114,601.76	1,500,000.00	否	2,074,925.61
新华联	代扣电费、物业服务	49,458.04	150,000.00	否	58,578.24

## 出售商品/提供劳务情况表

单位：元

关联方	关联交易内容	本期发生额	上期发生额
新华联	销售瓷器	49,171.69	399,399.30
湖南蓝思华联精瓷有限公司	销售水电等	1,306,906.90	718,046.23
湖南蓝思华联精瓷有限公司	销售陶瓷新材料	75,683.63	407.96

购销商品、提供和接受劳务的关联交易说明

## (2) 关联受托管理/承包及委托管理/出包情况

本公司受托管理/承包情况表：

单位：元

委托方/出包方名称	受托方/承包方名称	受托/承包资产类型	受托/承包起始日	受托/承包终止日	托管收益/承包收益定价依据	本期确认的托管收益/承包收益
-----------	-----------	-----------	----------	----------	---------------	----------------

关联托管/承包情况说明

本公司委托管理/出包情况表：

单位：元

委托方/出包方名称	受托方/承包方名称	委托/出包资产类型	委托/出包起始日	委托/出包终止日	托管费/出包费定价依据	本期确认的托管费/出包费
-----------	-----------	-----------	----------	----------	-------------	--------------

关联管理/出包情况说明

## (3) 关联租赁情况

本公司作为出租方：

单位：元

承租方名称	租赁资产种类	本期确认的租赁收入	上期确认的租赁收入
湖南蓝思华联精瓷有限公司	厂房	154,038.84	154,038.86

本公司作为承租方：

单位：元

出租方名称	租赁资产种类	简化处理的短期租赁和低价值资产租赁的租金费用（如适用）		未纳入租赁负债计量的可变租赁付款额（如适用）		支付的租金		承担的租赁负债利息支出		增加的使用权资产	
		本期发生额	上期发生额	本期发生额	上期发生额	本期发生额	上期发生额	本期发生额	上期发生额	本期发生额	上期发生额
醴陵市群力投资咨询有限公司	经营场地					22,800.00	19,000.00	3,598.82	3,661.91		
新华联	经营场	50,000				195,48		29,418	29,601		1,323,



	地	.00				6.24		.30	.90		385.40
博略投资有限公司	经营场地					138,600.00		7,575.75			366,632.10

关联租赁情况说明

#### (4) 关联担保情况

本公司作为担保方

单位：元

被担保方	担保金额	担保起始日	担保到期日	担保是否已经履行完毕
------	------	-------	-------	------------

本公司作为被担保方

单位：元

担保方	担保金额	担保起始日	担保到期日	担保是否已经履行完毕
许君奇	160,000,000.00	2020年04月15日	2025年04月14日	否

关联担保情况说明

本公司实际控制人许君奇与中国银行股份有限公司醴陵支行签订了 1.60 亿元的《最高额保证合同》（编号 2020 年株中银醴保字 HL001 号），本合同目的用于许君奇为在中国银行股份有限公司醴陵支行最高额不超过 1.60 亿元的借款提供担保，合同起止期为 2020 年 4 月 15 日至 2025 年 4 月 14 日，截止 2022 年 6 月 30 日，公司与中国银行股份有限公司醴陵支行借款余额为 0.00 元。

#### (5) 关联方资金拆借

单位：元

关联方	拆借金额	起始日	到期日	说明
拆入				
拆出				

#### (6) 关联方资产转让、债务重组情况

单位：元

关联方	关联交易内容	本期发生额	上期发生额
-----	--------	-------	-------

#### (7) 关键管理人员报酬

单位：元

项目	本期发生额	上期发生额
许君奇（董事长）	443,699.00	415,753.50
肖文慧（董事）	0.00	0.00
丁学文（董事、总经理）	350,351.00	295,727.50
冯建军（董事）	0.00	0.00
张建（董事）	0.00	0.00

凌庆财（董事、财务总监）	234,468.00	217,672.50
李荻辉（独立董事）	22,900.00	31,300.00
王远明（独立董事）	22,900.00	31,300.00
王士维（独立董事）	22,900.00	31,300.00
刘绍军（独立董事）	0.00	0.00
李玲（独立董事）	0.00	0.00
王红艳（独立董事）	0.00	0.00
刘静（监事会主席）	0.00	0.00
易金生（监事）	174,860.00	167,087.00
罗新果（监事，人力资源总监）	217,775.00	210,052.50
彭龙（副总经理、董事会秘书）	229,431.00	198,666.50
张平（副总经理）	210,959.00	199,868.50

## （8）其他关联交易

## 6、关联方应收应付款项

### （1）应收项目

单位：元

项目名称	关联方	期末余额		期初余额	
		账面余额	坏账准备	账面余额	坏账准备
应收账款	湖南蓝思华联精瓷有限公司	225,978.49	11,298.92		
其他流动资产	博略投资有限公司	271,656.00		133,056.00	
其他非流动资产	湖南安迅物流运输有限公司	1,283,900.00		1,283,900.00	
其他非流动资产	科达制造股份有限公司	507,657.45		0.00	

### （2）应付项目

单位：元

项目名称	关联方	期末账面余额	期初账面余额
应付账款	醴陵市华彩包装有限公司	798,917.20	1,221,694.92
应付账款	湖南华艺印刷有限公司	41,124.24	0.00

## 7、关联方承诺

## 8、其他

## 十三、股份支付

### 1、股份支付总体情况

适用 不适用

### 2、以权益结算的股份支付情况

适用 不适用

### 3、以现金结算的股份支付情况

适用 不适用

### 4、股份支付的修改、终止情况

### 5、其他

## 十四、承诺及或有事项

### 1、重要承诺事项

资产负债表日存在的重要承诺

截至资产负债表日，本公司不存在需要披露的重大承诺事项。

### 2、或有事项

#### (1) 资产负债表日存在的重要或有事项

截至资产负债表日，本公司不存在需要披露的重大或有事项。

#### (2) 公司没有需要披露的重要或有事项，也应予以说明

公司不存在需要披露的重要或有事项。

### 3、其他

## 十五、资产负债表日后事项

### 1、重要的非调整事项

单位：元

项目	内容	对财务状况和经营成果的影响数	无法估计影响数的原因

### 2、利润分配情况

单位：元

### 3、销售退回

### 4、其他资产负债表日后事项说明

## 十六、其他重要事项

### 1、前期会计差错更正

#### (1) 追溯重述法

单位：元

会计差错更正的内容	处理程序	受影响的各个比较期间报表项目名称	累积影响数

#### (2) 未来适用法

会计差错更正的内容	批准程序	采用未来适用法的原因

### 2、债务重组

### 3、资产置换

#### (1) 非货币性资产交换

#### (2) 其他资产置换

## 4、年金计划

## 5、终止经营

单位：元

项目	收入	费用	利润总额	所得税费用	净利润	归属于母公司所有者的终止经营利润

其他说明

## 6、分部信息

## (1) 报告分部的确定依据与会计政策

## (2) 报告分部的财务信息

单位：元

项目		分部间抵销	合计

## (3) 公司无报告分部的，或者不能披露各报告分部的资产总额和负债总额的，应说明原因

本公司的主要产品为色釉陶瓷、釉下五彩、电瓷、陶瓷新材料等，经营地均在国内，本公司无分部报告。

## (4) 其他说明

## 7、其他对投资者决策有影响的重要交易和事项

## 8、其他

## 十七、母公司财务报表主要项目注释

## 1、应收账款

## (1) 应收账款分类披露

单位：元

类别	期末余额					期初余额				
	账面余额		坏账准备		账面价值	账面余额		坏账准备		账面价值
	金额	比例	金额	计提比例		金额	比例	金额	计提比例	
其中：										
按组合计提坏账准备的应收账款	72,690,435.30	100.00%	3,217,816.39	4.43%	69,472,618.91	69,158,398.07	100.00%	3,052,806.37	4.41%	66,105,591.70
其中：										
合计	72,690,435.30	100.00%	3,217,816.39	4.43%	69,472,618.91	69,158,398.07	100.00%	3,052,806.37	4.41%	66,105,591.70

按组合计提坏账准备：3,217,816.39 元

单位：元

名称	期末余额		
	账面余额	坏账准备	计提比例
应收账款-账龄组合	63,844,943.42	3,217,816.39	5.04%
应收账款-合并报表范围内的关联方组合	8,845,491.88		
合计	72,690,435.30	3,217,816.39	

确定该组合依据的说明：

如是按照预期信用损失一般模型计提应收账款坏账准备，请参照其他应收款的披露方式披露坏账准备的相关信息：

适用 不适用

按账龄披露

单位：元

账龄	期末余额
1 年以内（含 1 年）	72,207,222.29
1 至 2 年	469,127.33
2 至 3 年	14,085.68
合计	72,690,435.30

## (2) 本期计提、收回或转回的坏账准备情况

本期计提坏账准备情况：

单位：元

类别	期初余额	本期变动金额				期末余额
		计提	收回或转回	核销	其他	
按组合计提坏账准备	3,052,806.37	165,010.02				3,217,816.39
合计	3,052,806.37	165,010.02				3,217,816.39

其中本期坏账准备收回或转回金额重要的：

单位：元

单位名称	收回或转回金额	收回方式

**(3) 本期实际核销的应收账款情况**

单位：元

项目	核销金额

其中重要的应收账款核销情况：

单位：元

单位名称	应收账款性质	核销金额	核销原因	履行的核销程序	款项是否由关联交易产生

应收账款核销说明：

**(4) 按欠款方归集的期末余额前五名的应收账款情况**

单位：元

单位名称	应收账款期末余额	占应收账款期末余额合计数的比例	坏账准备期末余额
宜家	18,101,976.38	24.90%	905,098.82
吉普森	13,506,339.25	18.58%	675,316.96
湖南华联溢百利瓷业有限公司	7,891,490.84	10.86%	394,574.54
山姆会员店 (Sam's Club)	5,520,318.58	7.59%	276,015.93
斑比 (BAMBIS IMPORT CO PTY LTD)	4,519,631.52	6.22%	225,981.58
合计	49,539,756.57	68.15%	

**(5) 因金融资产转移而终止确认的应收账款****(6) 转移应收账款且继续涉入形成的资产、负债金额**

其他说明：

## 2、其他应收款

单位：元

项目	期末余额	期初余额
其他应收款	108,742,143.58	114,229,909.58
合计	108,742,143.58	114,229,909.58

### (1) 应收利息

#### 1) 应收利息分类

单位：元

项目	期末余额	期初余额
----	------	------

#### 2) 重要逾期利息

单位：元

借款单位	期末余额	逾期时间	逾期原因	是否发生减值及其判断依据
------	------	------	------	--------------

其他说明：

### 3) 坏账准备计提情况

适用 不适用

### (2) 应收股利

#### 1) 应收股利分类

单位：元

项目(或被投资单位)	期末余额	期初余额
------------	------	------

#### 2) 重要的账龄超过1年的应收股利

单位：元

项目(或被投资单位)	期末余额	账龄	未收回的原因	是否发生减值及其判断依据
------------	------	----	--------	--------------

### 3) 坏账准备计提情况

适用 不适用

其他说明：



## (3) 其他应收款

## 1) 其他应收款按款项性质分类情况

单位：元

款项性质	期末账面余额	期初账面余额
合并范围内关联方往来款	106,484,502.95	112,114,411.75
应收暂付款	2,053,165.31	1,942,398.63
押金保证金	33,277.00	30,599.00
其他	202,296.86	167,000.00
合计	108,773,242.12	114,254,409.38

## 2) 坏账准备计提情况

单位：元

坏账准备	第一阶段	第二阶段	第三阶段	合计
	未来 12 个月预期信用损失	整个存续期预期信用损失(未发生信用减值)	整个存续期预期信用损失(已发生信用减值)	
2022 年 1 月 1 日余额	6,000.00	4,700.00	13,799.80	24,499.80
2022 年 1 月 1 日余额在本期				
--转入第三阶段		-5,199.00	5,199.00	
本期计提	1,898.74	-4,700.00	9,400.00	6,598.74
2022 年 6 月 30 日余额	7,898.74	0.00	23,199.80	31,098.54

损失准备本期变动金额重大的账面余额变动情况

□适用 □不适用

按账龄披露

单位：元

账龄	期末余额
1 年以内(含 1 年)	108,695,643.12
1 至 2 年	51,999.00
2 至 3 年	25,600.00
合计	108,773,242.12

## 3) 本期计提、收回或转回的坏账准备情况

本期计提坏账准备情况:

单位：元

类别	期初余额	本期变动金额				期末余额
		计提	收回或转回	核销	其他	

其中本期坏账准备转回或收回金额重要的：

单位：元

单位名称	转回或收回金额	收回方式
------	---------	------

#### 4) 本期实际核销的其他应收款情况

单位：元

项目	核销金额
----	------

其中重要的其他应收款核销情况：

单位：元

单位名称	其他应收款性质	核销金额	核销原因	履行的核销程序	款项是否由关联交易产生
------	---------	------	------	---------	-------------

其他应收款核销说明：

#### 5) 按欠款方归集的期末余额前五名的其他应收款情况

单位：元

单位名称	款项的性质	期末余额	账龄	占其他应收款期末余额合计数的比例	坏账准备期末余额
湖南华联火炬电瓷电器有限公司	内部往来	75,938,126.49	1 年以内	69.81%	
湖南玉祥瓷业有限公司	内部往来	16,423,887.67	1 年以内	15.10%	
湖南华联特种陶瓷有限公司	内部往来	6,068,907.04	1 年以内	5.58%	
湖南华联君窑艺术瓷有限公司	内部往来	3,131,389.00	1 年以内	2.88%	
湖南华联溢百利瓷业有限公司	内部往来	2,844,907.69	1 年以内	2.62%	
合计		104,407,217.89		95.99%	

#### 6) 涉及政府补助的应收款项

单位：元

单位名称	政府补助项目名称	期末余额	期末账龄	预计收取的时间、金额及依据
------	----------	------	------	---------------

#### 7) 因金融资产转移而终止确认的其他应收款

## 8) 转移其他应收款且继续涉入形成的资产、负债金额

其他说明:

## 3、长期股权投资

单位: 元

项目	期末余额			期初余额		
	账面余额	减值准备	账面价值	账面余额	减值准备	账面价值
对子公司投资	225,334,000.00	67,529,128.79	157,804,871.21	222,784,000.00	67,529,128.79	155,254,871.21
对联营、合营企业投资	20,171,795.69		20,171,795.69	18,872,517.61		18,872,517.61
合计	245,505,795.69	67,529,128.79	177,976,666.90	241,656,517.61	67,529,128.79	174,127,388.82

## (1) 对子公司投资

单位: 元

被投资单位	期初余额 (账面价值)	本期增减变动				期末余额 (账面价值)	减值准备期末余额
		追加投资	减少投资	计提减值准备	其他		
湖南华联溢百利瓷业有限公司	48,000,000.00					48,000,000.00	
湖南华联特种陶瓷有限公司	3,760,000.00					3,760,000.00	
湖南玉祥瓷业有限公司	36,250,000.00					36,250,000.00	
湖南华联君窑艺术瓷有限公司	1,020,000.00					1,020,000.00	
湖南华联火炬电瓷电器有限公司	31,284,797.64					31,284,797.64	48,715,202.36
湖南祖火陶瓷文化艺术有限公司							5,000,000.00
湖南醴陵红官窑瓷业有限公司	33,454,000.00					33,454,000.00	
湖南华联亿嘉家居用品股份有限公司	1,486,073.57					1,486,073.57	13,813,926.43
湖南同联智能制造有限公司		2,550,000.00				2,550,000.00	
合计	155,254,871.21	2,550,000.00				157,804,871.21	67,529,128.79

	1.21	00				1.21	.79
--	------	----	--	--	--	------	-----

## (2) 对联营、合营企业投资

单位：元

投资单位	期初余额（账面价值）	本期增减变动							期末余额（账面价值）	减值准备期末余额	
		追加投资	减少投资	权益法下确认的投资损益	其他综合收益调整	其他权益变动	宣告发放现金股利或利润	计提减值准备			其他
一、合营企业											
二、联营企业											
湖南蓝思华联精瓷有限公司	18,872,517.61			1,299,278.08						20,171,795.69	
小计	18,872,517.61			1,299,278.08						20,171,795.69	
合计	18,872,517.61			1,299,278.08						20,171,795.69	

## (3) 其他说明

## 4、营业收入和营业成本

单位：元

项目	本期发生额		上期发生额	
	收入	成本	收入	成本
主营业务	453,870,622.91	310,865,392.97	300,257,310.01	226,619,568.68
其他业务	34,090,489.70	34,167,013.99	25,024,166.64	24,509,188.55
合计	487,961,112.61	345,032,406.96	325,281,476.65	251,128,757.23

收入相关信息：

单位：元

合同分类	分部 1	分部 2		合计
商品类型				
其中：				
色釉陶瓷	450,412,657.11			450,412,657.11
内部商品销售	36,195,650.38			36,195,650.38
其他	1,245,336.55			1,245,336.55
按经营地区分类				
其中：				
内销	75,274,879.69			75,274,879.69
外销	412,578,764.35			412,578,764.35
市场或客户类型				

其中：				
合同类型				
其中：				
按商品转让的时间分类				
其中：				
商品（在某一时点转让）	487,853,644.04			487,853,644.04
按合同期限分类				
其中：				
按销售渠道分类				
其中：				
合计	487,853,644.04			487,853,644.04

与履约义务相关的信息：

无

与分摊至剩余履约义务的交易价格相关的信息：

本报告期末已签订合同、但尚未履行或尚未履行完毕的履约义务所对应的收入金额为 11,854,590.74 元，其中，11,854,590.74 元预计将于 2023 年度确认收入，元预计将于年度确认收入，元预计将于年度确认收入。

其他说明：

## 5、投资收益

单位：元

项目	本期发生额	上期发生额
成本法核算的长期股权投资收益	1,530,000.00	
权益法核算的长期股权投资收益	1,299,278.08	1,143,802.43
交易性金融资产在持有期间的投资收益	3,401,434.39	
合计	6,230,712.47	1,143,802.43

## 6、其他

## 十八、补充资料

### 1、当期非经常性损益明细表

适用 不适用

单位：元

项目	金额	说明
非流动资产处置损益	-1,231,691.38	
计入当期损益的政府补助（与公司正常经营业务密切相关，符合国家政策规定、按照一定标准定额或定量持续享受的政府补助除外）	9,065,027.66	
除同公司正常经营业务相关的有效套期保值业务外，持有交易性金融资产、交易性金融负债产生的公允价值变动损益，以及处置交易性金融资产交易性金融负债和可供出售金融资产取得的投资收益	4,451,434.39	
单独进行减值测试的应收款项减值准备转回	100,878.02	
除上述各项之外的其他营业外收入和支出	-400,000.00	
其他符合非经常性损益定义的损益项目	62,031.78	
减：所得税影响额	1,758,140.73	
少数股东权益影响额	6,587.32	
合计	10,282,952.42	--

其他符合非经常性损益定义的损益项目的具体情况：

适用 不适用

公司不存在其他符合非经常性损益定义的损益项目的具体情况。

将《公开发行证券的公司信息披露解释性公告第 1 号——非经常性损益》中列举的非经常性损益项目界定为经常性损益项目的情况说明

适用 不适用

## 2、净资产收益率及每股收益

报告期利润	加权平均净资产收益率	每股收益	
		基本每股收益（元/股）	稀释每股收益（元/股）
归属于公司普通股股东的净利润	12.91%	0.35	0.35
扣除非经常性损益后归属于公司普通股股东的净利润	11.42%	0.31	0.31

## 3、境内外会计准则下会计数据差异

(1) 同时按照国际会计准则与按中国会计准则披露的财务报告中净利润和净资产差异情况

适用 不适用

(2) 同时按照境外会计准则与按中国会计准则披露的财务报告中净利润和净资产差异情况

适用 不适用

(3) 境内外会计准则下会计数据差异原因说明, 对已经境外审计机构审计的数据进行差异调节的, 应注明该境外机构的名称

#### 4、其他