



电连技术股份有限公司

2021 年年度报告

2022-035

2022 年 04 月

第一节 重要提示、目录和释义

公司董事会、监事会及董事、监事、高级管理人员保证年度报告内容的真实、准确、完整，不存在虚假记载、误导性陈述或者重大遗漏，并承担个别和连带的法律责任。

公司负责人陈育宣、主管会计工作负责人陈葆青及会计机构负责人(会计主管人员)李春阳声明：保证本年度报告中财务报告的真实、准确、完整。

所有董事均已出席了审议本报告的董事会会议。

本报告涉及未来计划等前瞻性陈述，该陈述不构成公司对投资者的实质承诺，投资者及相关人士均应当对此保持足够的风险认识，并且应当理解计划、预测与承诺之间的差异。

公司在本报告“第三节 管理层讨论与分析”中“十一、公司未来发展的展望”详细描述了公司经营中可能存在的风险，敬请投资者关注相关内容。

公司经本次董事会审议通过的利润分配预案为：以 419,136,500 股为基数，向全体股东每 10 股派发现金红利 3.60 元（含税），送红股 0 股（含税），以资本公积金向全体股东每 10 股转增 0 股。

目录

第一节 重要提示、目录和释义.....	1
第二节 公司简介和主要财务指标.....	6
第三节 管理层讨论与分析.....	10
第四节 公司治理.....	45
第五节 环境和社会责任.....	75
第六节 重要事项.....	80
第七节 股份变动及股东情况.....	101
第八节 优先股相关情况.....	108
第九节 债券相关情况.....	109
第十节 财务报告.....	110

备查文件目录

- （一）载有公司负责人、主管会计工作负责人、会计机构负责人（会计主管人员）签名并盖章的财务报表。
- （二）载有会计师事务所盖章、注册会计师签名并盖章的审计报告原件。
- （三）报告期内在中国证监会指定网站上公开披露过的所有公司文件的正本及公告的原稿。
- （四）经公司董事长签名的 2021 年年度报告文件原件。
- （五）其他有关资料。

以上文件制备于公司证券部办公室。

释义

释义项	指	释义内容
公司、本公司、电连技术	指	电连技术股份有限公司
南京电连	指	南京电连电子科技有限公司
合肥电连	指	合肥电连技术有限公司
电连西田	指	深圳市电连西田技术有限公司
电连旭发	指	深圳市电连旭发技术有限公司
泓连电子	指	深圳市泓连电子科技有限公司
恒赫鼎富	指	恒赫鼎富（苏州）电子有限公司
东莞电连	指	东莞电连技术有限公司
德东投资	指	德东(东莞)股权投资有限公司
上海电连	指	上海电连旭晟通信技术有限公司
江苏亿连	指	江苏亿连通信技术有限公司
爱默斯	指	深圳市爱默斯科技有限公司
电连香港	指	电连精密技术（香港）有限公司
电连德宝	指	电连德宝（香港）技术有限公司
电连华德	指	电连华德（香港）技术有限公司
电连泰国	指	电连技术（泰国）有限公司
电连越南	指	电连技术（越南）有限公司
电连德睿	指	深圳市电连德睿投资合伙企业（有限合伙）
火眼基金	指	海南火眼曦和股权投资私募基金合伙企业（有限合伙）
建广广连	指	东莞市建广广连股权投资合伙企业（有限合伙）
建广广辉	指	建广广辉（德州）股权投资管理中心（有限合伙）
元、万元	指	人民币元、万元（本报告特指除外）
《公司法》	指	《中华人民共和国公司法》
《证券法》	指	《中华人民共和国证券法》
《公司章程》	指	《电连技术股份有限公司章程》
中国证监会	指	中国证券监督管理委员会
深交所	指	深圳证券交易所
股东大会	指	电连技术股份有限公司股东大会

董事会	指	电连技术股份有限公司董事会
监事会	指	电连技术股份有限公司监事会
3C	指	计算机（Computer）、通讯（Communication）和消费电子产品（Consumer Electronic）的统称
5G	指	第五代移动通信技术
毫米波	指	1-10 毫米的电磁波
LCP	指	液晶高分子聚合物（Liquid Crystal Polymer）
BTCC	指	一种显示屏或是摄像头与主板连接的线缆组件
LVDS	指	低电压差分信号，是一种低功耗、低误码率、低串扰和低辐射的差分信号技术
BTB	指	Board to Board，板对板
FAKRA 连接器	指	汽车行业通用标准的射频连接器
HSD 连接器	指	高速数据传输连接器
车载以太网	指	一种连接车内电子单元的新型局域网技术，同时满足汽车行业高可靠性、低电磁辐射、低功耗、带宽分配、低延迟以及同步实时性等方面的要求
报告期	指	2021 年 1 月 1 日至 2021 年 12 月 31 日
巨潮资讯网	指	巨潮资讯网（ http://www.cninfo.com.cn ）

第二节 公司简介和主要财务指标

一、公司信息

股票简称	电连技术	股票代码	300679
公司的中文名称	电连技术股份有限公司		
公司的中文简称	电连技术		
公司的外文名称（如有）	Electric Connector Technology Co., Ltd.		
公司的外文名称缩写（如有）	ECT		
公司的法定代表人	陈育宣		
注册地址	深圳市光明区公明街道西田社区锦绣工业园 8 栋第一层至第三层 A 区		
注册地址的邮政编码	518106		
公司注册地址历史变更情况	根据深圳行政区域划分体制，公司注册地址中“光明新区”变更为“光明区”		
办公地址	深圳市光明区公明街道西田社区锦绣工业园 8 栋第一层至第三层 A 区		
办公地址的邮政编码	518106		
公司国际互联网网址	http://www.ectsz.com/		
电子信箱	IR@ectsz.com		

二、联系人和联系方式

	董事会秘书	证券事务代表
姓名	聂成文	罗欣
联系地址	深圳市光明区公明街道西田社区锦绣工业园 8 栋第一层至第三层 A 区	深圳市光明区公明街道西田社区锦绣工业园 8 栋第一层至第三层 A 区
电话	0755-81735163	0755-81735163
传真	0755-81735699	0755-81735699
电子信箱	IR@ectsz.com	IR@ectsz.com

三、信息披露及备置地点

公司披露年度报告的证券交易所网站	《证券时报》、《证券日报》、《中国证券报》、《上海证券报》
公司披露年度报告的媒体名称及网址	巨潮资讯网（ www.cninfo.com.cn ）
公司年度报告备置地点	公司证券部

四、其他有关资料

公司聘请的会计师事务所

会计师事务所名称	大华会计师事务所(特殊普通合伙)
会计师事务所办公地址	北京海淀区西四环中路 16 号院 7 号楼 12 层
签字会计师姓名	林汉波、夏坤

公司聘请的报告期内履行持续督导职责的保荐机构

适用 不适用

保荐机构名称	保荐机构办公地址	保荐代表人姓名	持续督导期间
招商证券股份有限公司	深圳市福田区福田街道福华一路 111 号招商证券大厦 26 楼	王炳全、杜元灿	2017 年 7 月 31 日至 2020 年 12 月 31 日，因报告期内公司首发募集资金尚未使用完毕，保荐机构继续履行募集资金相关的持续督导职责直至募集资金使用完毕。

公司聘请的报告期内履行持续督导职责的财务顾问

适用 不适用

五、主要会计数据和财务指标

公司是否需追溯调整或重述以前年度会计数据

是 否

	2021 年	2020 年	本年比上年增减	2019 年
营业收入（元）	3,245,720,418.35	2,592,481,522.44	25.20%	2,160,692,368.07
归属于上市公司股东的净利润（元）	371,586,103.87	268,738,344.58	38.27%	180,786,681.20
归属于上市公司股东的扣除非经常性损益的净利润（元）	341,362,595.36	230,588,832.60	48.04%	132,951,879.82
经营活动产生的现金流量净额（元）	518,698,472.75	440,561,912.26	17.74%	41,841,098.10
基本每股收益（元/股）	0.88	0.64	37.50%	0.43
稀释每股收益（元/股）	0.88	0.64	37.50%	0.43
加权平均净资产收益率	10.19%	7.73%	2.46%	5.28%
	2021 年末	2020 年末	本年末比上年末增减	2019 年末
资产总额（元）	5,932,474,150.29	4,710,805,678.74	25.93%	4,207,910,756.64
归属于上市公司股东的净资产（元）	3,865,921,473.62	3,573,782,986.47	8.17%	3,447,268,701.18

公司最近三个会计年度扣除非经常性损益前后净利润孰低者均为负值，且最近一年审计报告显示公司持续经营能力存在不确

定性

是 否

扣除非经常损益前后的净利润孰低者为负值

是 否

公司报告期末至年度报告披露日股本是否因发行新股、增发、配股、股权激励行权、回购等原因发生变化且影响所有者权益金额

是 否

支付的优先股股利	0.00
支付的永续债利息（元）	0.00
用最新股本计算的全面摊薄每股收益（元/股）	0.8866

六、分季度主要财务指标

单位：元

	第一季度	第二季度	第三季度	第四季度
营业收入	815,945,679.85	765,440,695.74	850,228,726.63	814,105,316.13
归属于上市公司股东的净利润	102,507,868.26	85,282,816.67	95,252,701.59	88,542,717.35
归属于上市公司股东的扣除非经常性损益的净利润	96,707,897.72	75,079,431.49	91,226,309.05	78,348,957.10
经营活动产生的现金流量净额	121,259,931.67	1,852,051.36	-25,603,464.76	421,189,954.48

上述财务指标或其加总数是否与公司已披露季度报告、半年度报告相关财务指标存在重大差异

是 否

七、境内外会计准则下会计数据差异

1、同时按照国际会计准则与按照中国会计准则披露的财务报告中净利润和净资产差异情况

适用 不适用

公司报告期不存在按照国际会计准则与按照中国会计准则披露的财务报告中净利润和净资产差异情况。

2、同时按照境外会计准则与按照中国会计准则披露的财务报告中净利润和净资产差异情况

适用 不适用

公司报告期不存在按照境外会计准则与按照中国会计准则披露的财务报告中净利润和净资产差异情况。

八、非经常性损益项目及金额

适用 不适用

单位：元

项目	2021 年金额	2020 年金额	2019 年金额	说明
----	----------	----------	----------	----

非流动资产处置损益（包括已计提资产减值准备的冲销部分）	-3,978,128.80	-3,557,842.52	-875,285.34	
计入当期损益的政府补助（与公司正常经营业务密切相关，符合国家政策规定、按照一定标准定额或定量持续享受的政府补助除外）	16,768,264.17	24,883,240.18	12,711,438.68	
委托他人投资或管理资产的损益	17,949,116.80	28,773,108.60	45,288,656.21	
单独进行减值测试的应收款项减值准备转回		214,598.50		
除上述各项之外的其他营业外收入和支出	6,588,565.11	-3,827,932.07	-406,065.22	
减：所得税影响额	5,599,172.59	6,941,891.45	8,420,495.02	
少数股东权益影响额（税后）	1,505,136.18	1,393,769.26	463,447.93	
合计	30,223,508.51	38,149,511.98	47,834,801.38	--

其他符合非经常性损益定义的损益项目的具体情况：

适用 不适用

公司不存在其他符合非经常性损益定义的损益项目的具体情况。

将《公开发行证券的公司信息披露解释性公告第 1 号——非经常性损益》中列举的非经常性损益项目界定为经常性损益项目的情况说明

适用 不适用

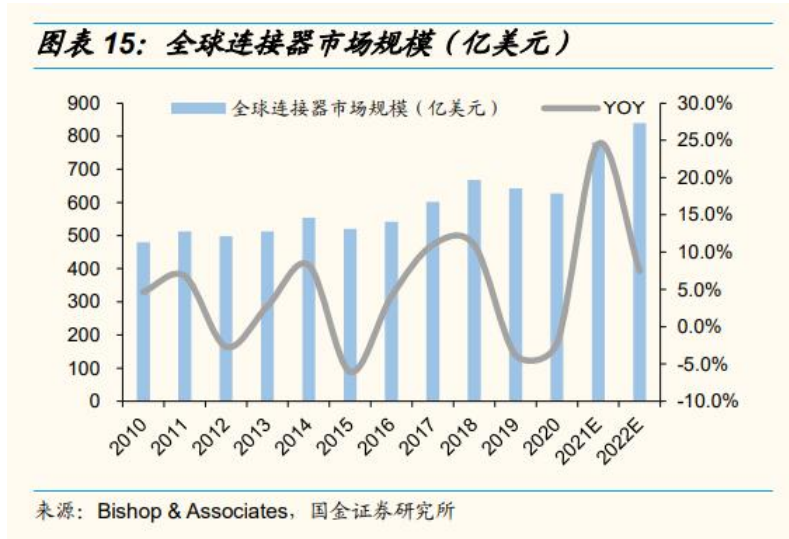
公司报告期不存在将《公开发行证券的公司信息披露解释性公告第 1 号——非经常性损益》中列举的非经常性损益项目界定为经常性损益的项目的情形。

第三节 管理层讨论与分析

一、报告期内公司所处行业情况

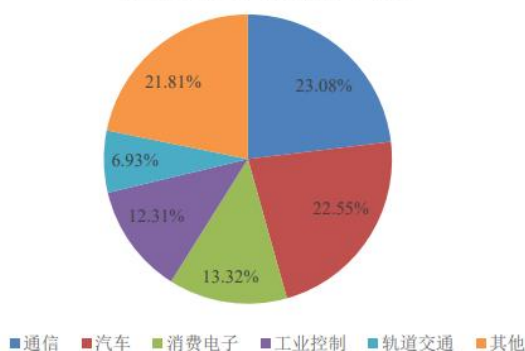
1、行业情况

(1) 经过多年发展，连接器应用范围越来越广泛，成为各类设备能量、信息稳定流通的桥梁，其中通信及数据传输应用领域表现较为突出。全球连接器总体市场规模基本保持了持续增长的态势，其规模已由2015年的520亿美元增长至2018年的667亿美元；2019年至2020年，受汇率、全球经济放缓等因素影响，全球连接器市场规模下降至627亿美元；由于需求反弹、订单数激增，预计2021年全球连接器销售额将同比增长24%~25%，行业BB值（订单/出货）达1.14，行业景气度创下新高；考虑全球GDP增速回落、叠加2021年高基数，据全球连接器市场调研机构Bishop & Associates数据显示：预计2022年全球连接器销售额增速回落至7%~8%，规模达840亿美元。



(2) 连接器是电子电路中的连接桥梁，也是构成整个电子装备必备的基础电子元器件，广泛应用于汽车、通信、计算机及外设、医疗、军工及航空航天、交通运输、家用电器、能源、工业、消费电子等多个领域。根据Bishop&Associates2020年统计数据显示：连接器前五大应用领域及其占比分别是汽车（22.55%）、通信（23.08%）、消费电子（13.32%）、工业（12.31%）和轨道交通（6.93%），其他领域合计占比 21.81%。

2020年全球连接器应用领域分布情况

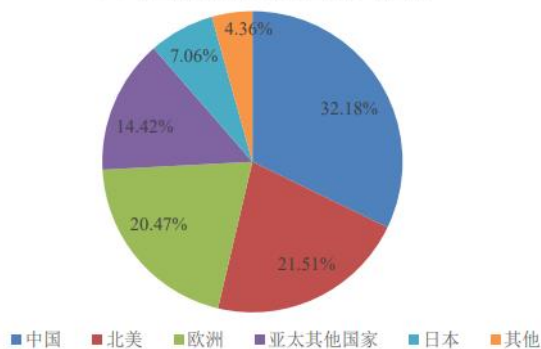


资料来源：Bishop & Associates

(3) 连接器行业下游应用分散，受单一行业变动影响较小。作为电子元器件之间的连接桥梁，下游产业技术变革、需求变化都直接影响着连接器市场的生产制造标准和产销。连接器行业下游应用分布较为平均，受益于种类较多的下游产业应用领域，其市场规模增减受主要五大下游产业驱动，由于五大下游产业行业周期性不同，连接器行业具有较强的抗周期性，市场波动较为平稳。

(4) 中国成为连接器行业第一大市场，其规模呈现持续增长。从地理分布区域看，全球连接器市场主要包括北美、欧洲、日本、中国、亚太等区域。据 Bishop&Accociates 数据显示：2020年中国连接器市场规模达209亿美元，占比达32.18%，是全球最大的连接器市场；北美连接器市场规模达139亿美元，市场占比21.51%；欧洲市场规模为141亿美元，市场占比20.47%。

2020年全球连接器市场区域分布情况



资料来源：Bishop & Associates

(5) 近年来，我国经济连续多年保持高速增长，汽车、通信、消费电子等下游市场需求释放，全球连接器产业不断向我国转移，我国连接器行业得以快速发展，民营连接器厂商快速增长，从业人才数量不断增多，管理制度不断完善、技术创新。另外，国内连接器厂商积极参与国际标准与专利技术的制定与申报，完成了从仿制到自主设计的过程，形成了产品门类齐全、品种配套完整的工业体系，在全球范围内参与市场竞争。在消费电子、汽车电子、通信终端市场的快速增长以及全球连接器生产能力不断向亚洲及中国转移的背景下，中国已经成为全球连接器销售额最高的市场，其中2015年到2020年，中国连接器市场规模从147.19亿美元增长至201.84亿美元，市场占比达32.18%，年均复合增长率达6.52%，增长率也高于同

期全球平均水平。预计随着中国经济转型升级及结构调整，中国制造业加速成长，中国连接器市场在规模和深度上也将迎来更好的发展机遇。



2、公司产品主要行业情况介绍分析

(1) 消费电子行业情况

在全球手机市场出货量呈现高基数、低增长的格局下，手机精密连接器行业形成了稳定的市场需求。2018年-2020年，全球智能手机市场总销售量连续三年下滑，据市场咨询与顾问机构IDC发布的报告显示：2020年全球智能手机市场总销量为12.92亿台，较2019年下降5.9%。受到市场需求持续复苏和5G设备产能增加的推动，2021年全球智能手机出货量有望同比增长5.5%；2020-2025年，全球智能手机市场的复合年增长率预计将达到3.6%。

随着非手机智能终端的不断涌现，各种非手机类智能终端设备出货量稳步发展。根据IDC报告显示：2021年中国智能家居设备市场出货量超过2.2亿台，同比增长9.2%。市场虽受供需双方压力影响未出现两位数的反弹，但出货体量背后不可忽视的是中国智能家居市场的升级和调整。市场在不断优化中将迎来新的发展机会，预计2022年中国智能家居设备市场出货量将突破2.6亿台，同比增长17.1%。未来随着5G毫米波的不断深入，智能终端出货量也将快速发展。

(2) 汽车电子射频、高速连接器行业情况

从汽车连接器的区域分布看，欧洲作为传统汽车产业发达地区，在汽车类连接器领域技术水平积淀深厚，欧洲汽车类连接器仍占据最大市场占有率。我国作为全球最大的汽车生产国，汽车连接器的国产替代进程不断推进，市场规模不断扩大，另外我国汽车产能的不断增加，也直接带动了我国汽车连接器的市场规模快速增长。

汽车连接器作为连接各个汽车电子系统的信号枢纽，广泛应用于动力系统、安全与转向系统、娱乐系统，导航与仪表系统，自动驾驶系统、智能座舱系统等各汽车电子系统模块。随着汽车电子系统渗透率不断提高，汽车智能化进程加速，汽车连接器已经成为不可或缺的汽车零部件，汽车连接器市场需求实现快速增长，尤其射频、高速以及高压连接器市场需求呈现较大增长态势。

根据Bishop&Associates统计数据显示：2020年汽车连接器全球市场规模约141.46亿美元，2010年到2020年实现年均复合

增长率约4.33%。在国内外汽车产量保持较高水平的市场格局下，持续推动汽车连接器需求攀升。另外随着全球汽车工业不断向智能化趋势发展，并且新能源汽车相较传统汽车所使用的电气设备更多，每辆汽车使用的连接器数量也将呈现上升趋势，汽车连接器的市场空间还将进一步放大。

3、行业竞争格局和市场化程度

连接器的整体需求向着技术水平更高的方向发展，具有较强研发实力的跨国企业的竞争优势日益突出，致使全球连接器的市场份额相对集中在少数企业。泰科电子（TE Connectivity）、安费诺（Amphenol）、莫仕（Molex）、罗森伯格（Rosenberger）、鸿海精密（Foxconn）、松下（Panasonic）、日本压着端子（JST）、日本航空电子（JAE）、立讯精密（Luxshare）以及广瀚电机（Hirose）等企业占据了全球连接器的大部分市场份额。

国内连接器行业主要竞争对手为立讯精密、长盈精密、信维通信、东莞林积为等。

国内软板行业主要竞争对手为鹏鼎控股、东山精密、弘信电子、景旺电子等。

4、行业的周期性、区域性和季节性特点

（1）周期性

近年来智能手机行业进入平稳发展期，物联网、新能源汽车等产业迅猛发展，推动微型电连接器及互连系统相关产品呈现出较快发展的态势。尽管智能手机行业目前已经进入到了成熟期，相对增速下降明显，但相关产品尚有一定的迭代需求，另外未来随着5G的深入，5G毫米波的不断推进还将出现一定的市场机会。同时新能源汽车、物联网等新兴产业处于快速发展期，我国产业链内相关厂商营收也出现快速增长，上述因素总体上扩大了消费电子、汽车电子及物联网电子元器件相关产品的市场需求。因此，连接器行业总体市场需求因下游行业多样性导致不一致的周期性发展特征。但受产品生命周期的影响，行业的利润水平存在一定的周期性特征。

（2）区域性

国内3C、汽车产业主要集中在长三角地区和珠三角地区，因此两个区域也成为国内连接器最重要的生产中心和销售地域。近年来，随着国际产业转移和国家政策鼓励，内外资企业逐步加大在内陆地区的市场开发力度和投资规模，制造业重心有逐步向内陆地区倾斜的趋势，相应的连接器企业在内陆地区的销售力度也有所加强。公司微型电连接器及互连系统相关产品主要在3C、汽车零部件制造商聚集的长三角和珠三角地区销售。

（3）季节性

微型电连接器及互连系统相关产品的生产和销售受下游行业需求波动影响，相比下游智能移动终端产品的销售淡旺季提前1-2个月左右。受上半年春节及目前智能手机厂商普遍在节庆日较多的下半年推出新产品影响，行业的销售旺季大多集中在下半年，期间略有波动。因此，公司消费电子类产品销售总体呈现出一定的季节性。

汽车电子连接器类产品目前处于较快的发展阶段，尤其是行业厂商产能和营收不断扩大，产业规模处于上升期，因此，

目前生产的季节性不明显，但行业产能季节特点与销售旺季集中在下半年。

5、公司行业竞争地位

公司是国内先进的微型电连接器及互连系统相关产品供应商，凭借在产品质量与性能、研发能力、产销规模等方面的优势，在我国连接器行业处于领先地位。从消费电子客户来看，公司已经进入全球主流智能手机品牌供应链，成为小米、华为、荣耀、欧珀、步步高、三星、中兴等全球知名智能手机企业的核心供应商，并已进入闻泰通讯、华勤通讯、龙旗科技等国内知名智能手机设计公司的供应链；公司汽车连接器产品已进入吉利、长城、比亚迪、长安等国内主要汽车厂商供应链；软板产品专注于软硬结合板及LCP组件，细分领域客户结构合理，主要以消费电子可穿戴及国内外5G毫米波需求客户为主。

公司凭借不断提高的研发能力、逐年扩充的业务规模、持续领先的产品和服务，公司在行业内的地位稳步提升，并于2015年至2021年连续七年获得中国电子元件行业协会颁发的“中国电子元件百强企业”称号，其中2021年排名第40位。

二、报告期内公司从事的主要业务

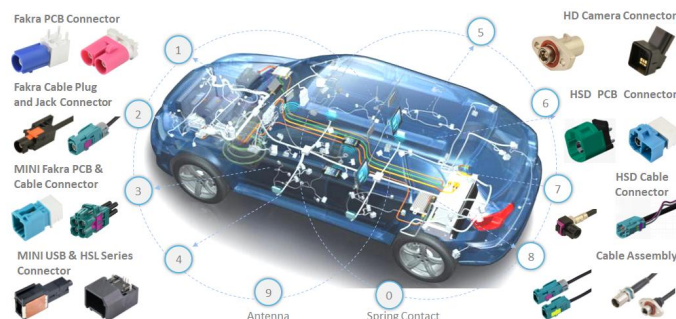
1、主要从事的业务及产品

公司专业从事微型电连接器及互连系统相关产品以及PCB软板产品的技术研究、设计、制造和销售服务。公司具备高可靠、高性能产品的设计、制造能力，自主研发的微型射频连接器具有显著技术优势，已达到国际一流连接器厂商同等技术水平，产品广泛应用在以智能手机为代表的智能移动终端产品，燃油车、新能源车智能化连接，车联网终端、物联网模组及智能家电等新兴产品中。公司产品致力于提供各种稳定高效的电子、电路连接产品及互连解决方案，尤其是射频信号传输与屏蔽产品。



公司经营微型电连接器及互连系统相关产品、射频BTB为主的BTB产品。其中微型电连接器以微型射频连接器及线缆连接器组件为核心产品，包括微型射频测试连接器、微型射频同轴连接器及射频微同轴线缆组件，是智能手机等智能移动终端产品以及其他新兴智能设备中的关键电子元件；互连系统相关产品主要为电磁兼容件，包括弹片和电磁屏蔽件，是在智能移动终端中起到电气连接、支撑固定或电磁屏蔽作用的元件；射频BTB产品广泛应用于高可靠性，多通道、高频高速的射频连接，是Sub-6G频率以上智能设备中的关键电子元件。

公司汽车电子连接器产品主要为射频类连接器以及高速类连接器，产品主要类型为射频类Fakra板端&线端，HD Camera连接器，高速类以太网连接器、HSD板端&线端、车载USB等，主要应用于燃油车及新能源车厂商、TIER 1、模组客户、自动驾驶电子系统客户的射频及高速的连接。



控股子公司恒赫鼎富产品主要包括软板、软硬结合板和LCP产品，同时具备卷对卷的制程产能及较高的SMT制程能力。此外公司产品还包括5G天线、卧式/立式射频开关连接器、通用同轴连接器、FPC连接器、LVDS连接器，MTCC线缆连接器组等其他连接器产品。

2、主要经营模式

(1) 生产模式

公司采取以销定产为主的生产模式，已建立起较完善的生产组织过程。在公司与客户签订销售合同后，对于已经实现量产的产品，生产管理部门按订单、生产制造部门的情况，编制生产计划，通过ERP系统把计划发到物料部门和销售部门，确保原料供应充足、客户对交期满意；对于新产品，生产管理部门将客户的具体需求及相关资料发到研发中心，进行新产品的研发，之后再发给生产制造部门进行生产。在生产制造实施的进程中，生产管理部门始终跟进生产进度，确保预定计划得以按期完成。

(2) 销售模式

公司采用直销模式，组建了一支业务能力较强的销售团队，在国内外建立了多个销售办事处，直接与客户联系、沟通。经过多年发展，公司凭借一流的技术、质量和服务，在行业内已享有较高的品牌声誉，每年吸引大量国内外客户询价。报告期内，公司的客户群体主要是3C产品厂商，其中有许多规模较大、技术先进、品牌突出的领先企业是公司的核心客户。随着汽车连接器行业的迅猛发展，公司逐渐积累了国内众多头部整车厂商以及国内外知名TIER 1等客户，并成为其核心供应商。公司积极主动地与核心客户联系、互动，了解核心客户的实时需求和潜在需求，实现销售服务的快速响应，同时也能够对市场发展方向做出预判。经过多年发展，公司积累了许多与核心客户合作的技术、制造和服务经验，帮助公司提高了产品质量和业内地位，促进公司快速增长。

(3) 采购模式

公司采购的原辅料包括金属材料、塑胶材料、同轴线缆、车用线束、包装料等。公司实行以产定购的模式，设立了专门

的机构负责集中采购，对采购的全过程进行控制与管理，严格按照质量管理标准开展采购活动，根据订单需求、用料需求、用料预算、库存情况等计算出物料需求计划，并生成请购单。采购人员按照请购单，参考市场行情及过去采购记录或厂商提供的数据，向合格供应商进行询价、比价，经过核定后进行订购，并进行物料的交期跟催和验货。经过多年的采购实践，公司已建立起面向消费电子及工业产品的采购体系和多层次的资源池，由较多产品质量高、供货速度快、配套服务优良的知名企业构成的供应商体系，配合其采购管理流程，能够使采购兼顾质量、价格和供货周期等因素。

报告期内，公司上述经营模式未发生重大变化，目前的生产、销售、采购模式在可预见的未来仍将继续采用。

3、报告期内主要的业绩驱动因素

(1) 报告期内，公司消费电子领域的主要客户集中度较高，多为国内手机行业的头部企业，主要客户的订单较上年同期基本持平，主要产品的出货量相对平稳。

(2) 报告期内，公司汽车连接器产品出货量保持高速增长。目前公司汽车连接器产品品类齐全，已具备丰富量产经验，国内众多头部汽车客户导入顺利，并已实现大规模出货。随着汽车市场快速发展，尤其是新能源车硬件及软件迭代进度加快，公司汽车连接器产品出货数量及产值同比快速增长。另外随着公司汽车连接器业务规模效应显现，工艺流程进一步优化，汽车连接器业务盈利水平提升。

(3) 报告期内，市场对生产自动化水平要求显著提高，随着产能的大幅增长，公司持续加大了生产制造信息化程度及自动化设备研发及组装的投入力度，产品的成本得到了有效的下降。

(4) 报告期内，软板产品稼动率有所改善，客户结构不断优化，盈利水平提升明显。

三、核心竞争力分析

1、研发及技术优势

公司拥有较强的研发能力，较早建立了研发中心，形成了多项专利、非专利技术，成为了公司持续开发新产品、不断提升技术实力的基础。公司已建立了完善的研发体系，针对生产流程的各个环节有分立的研发部门，具有同时开展多个研发项目的实力，开发周期短，能够实现对新产品设计的快速响应。另外，公司培养了一支专业的自动化设备开发团队，该开发团队已在大部分产品的生产上开发出全自动组装机，并在冲压及注塑流程上对标国际领先的连接器企业对现有设备及自动机进行了升级，拥有了业内较好的自动化设备开发实力。最后，公司在模具加工及设计方面不断加大高、精、尖加工设备的研发投入，大力提升了精密模具的设计、开发、制造水平，适应了模具微型化、精密化不断提升的需求。

为紧跟5G以及自动驾驶等技术革新将给车联网行业带来质地性的飞跃，相对应的FAKRA，MINIFAKRA及千兆以太网高速连接器和线束应运而生，是高速数据传输在汽车领域的新战场。公司凭借在射频领域设计、制造等方面积累的经验，在2014年布局投入汽车产品连接器开发，在2016年布局车载智能物联高清影像的各类防水产品，2019年布局千兆以太网的各类高速智能连接器产品开发，目前车载连接器产品已经成熟导入整车厂，并进行大批量量产。

随着汽车电子架构集中化的演变，车内多样性的数据通讯模块及接口需求不断增长，实现更高速、更精准的通信连接尤为重要，如集成了LIN、CAN以及千兆、千兆以太网传输等相关的网关和远程通讯等模块，而这些高速信号的传输面临着新的挑战，为此公司自主研发生产的千兆以太网连接器采用全屏蔽双绞线缆连接结构，可广泛应用于 infotainment（信息娱乐系统）、ADAS、域控制器等系统及产品。



为提升基础性研究实力，公司对研发与生产实践过程中许多基础性的理论和技术问题进行总结，并取得了较多经验和成果。截至本报告期末，公司目前已拥有263项国内外专利，其中国内发明专利24项，实用新型专利208项，外观专利24项，境外专利7项。

2、大客户优势和服务优势

经过多年在射频连接器精密制造领域的耕耘，在严把质量关的前提下，公司的产品研发及生产制造水平达到了业内的一流水平，取得了行业客户尤其是头部客户的一致认可。公司客户结构形成了以业内头部客户为主的结构形态，其中手机领域中以排名最靠前的安卓厂商为主，汽车领域中以国内头部自主品牌车厂为主。公司凭借国际一流的产品和服务，经过多年的市场积累，成功进入一大批核心客户的供应链。凭借较为领先的产品和服务，公司多次获得核心客户的优秀合作伙伴、核心供应商、最佳质量奖等称号，成为了全球微型电连接器及互连系统的重要供应商。

经过多年积累，公司已经形成了完善的客户服务能力，同时在全类产品生产中实行严格、高效、准确的检测，为客户高效、高质提供微型电连接器及互连系统相关产品，各类产品均有较高的精密度和一致性，不良率低，性能良好，符合下游客户的多样化需求和精密性需求。公司的产品已长期应用在下游产业，有大量设备使用了公司的微型电连接器及互连系统相关产品，公司产品和服务的优秀质量已经得到了市场的验证。

3、精密制造优势

公司具备完整的制造链，包括模具开发制作，自动化研发，设计，生产，以及大规模产品生产整合能力。

模具加工精度作为公司核心工艺环节，具备超精密五金、塑胶连接器模具设计加工制造能力，并已拥有小于 $2\mu\text{m}$ 级别的精密加工能力，重要零件精度均在 μm 级别。

公司建立了科学、高效、标准化的精密制造流程，在生产过程中执行高标准的质量监督体系，已通过ISO-9001:2008质

量体系管理体系、ISO-14001:2004环境管理体系、OHSAS18001:2007职业健康安全管理体系、ISO/TS-16949:2009汽车行业质量管理体系认证、ISO 45001、QC 080000及ISO/IEC 17025的体系认证。公司较强的精密制造能力为供应微型电连接器及互连系统相关产品、汽车连接器产品提供了坚实的保证。

4、品牌优势

公司具备较强的品牌意识，拥有“ECTCONN®”注册商标。公司从向客户提供优质服务出发，将“尊重、敬业、创新、服务”树立为经营理念，以“设计创新、制造严谨、管理依法、真诚服务”为品质承诺，全面推进品牌战略，树立了连接器领域的优质品牌。

公司是国内较早进行微型射频连接器及线缆连接器组件开发的企业，是深圳市质量强市骨干企业、深圳市企业技术中心，广东省创新型试点企业、广东省连接器工程技术中心和国家级高新技术企业，产品技术领先、性能优秀，在获得客户好评的同时，也获得了政府、相关机构的认可，多项产品连年获“广东省高新技术产品”称号。

凭借国际一流的产品、服务，公司与国内外众多领先客户建立了长期合作关系，业务发展迅速，获得了较高的行业地位。公司是深圳市连接器行业协会的发起单位之一，并获选为首届副会长单位；公司也是深圳市机械行业协会常务理事企业、深圳市高新技术产业协会理事单位和深圳市中小企业发展促进会常务理事企业；凭借产品在下游的广泛应用，公司也成为了深圳市智慧家庭协会会员单位和深圳市手机行业协会会员单位。公司在2015年至2021年连续七年入选“中国电子元件百强企业”，其中2021年排名第40名。以上标志着“ECTCONN®”已成长为具有深刻影响力的连接器品牌，公司“ECT”图形商标入选广东省重点商标，成为了公司的核心优势之一。

四、主营业务分析

1、概述

报告期内，实现营业收入3,245,720,418.35元，比上年同期增长25.20%；实现归属于上市公司股东的净利润371,586,103.87元，比上年同期增长38.27%；公司经营活动产生的现金流量净额为518,698,472.75元，比上年同期增长17.74%。射频连接器及线缆业务实现营业收入1,067,695,293.45元，比上年同期增长10.69%；电磁兼容件业务实现营业收入818,850,223.35元，比上年同期增长5.14%；软板业务实现营业收入386,210,064.68元，比上年同期增长12.77%；汽车连接器业务实现营业收入312,291,255.80元，比上年同期增长236.21%；其他业务实现营业收入660,673,581.07元，比上年同期增长59.69%。

报告期内，公司总体经营情况如下：

全球智能手机市场总销售量在2018年至2020年连续三年下滑，行业面临着较大的挑战。据市场咨询与顾问机构IDC发布的报告显示：受到市场需求持续复苏和5G设备产能增加的推动，2021年全球智能手机出货量有望同比增长5.5%；2020-2025年，全球智能手机市场的复合年增长率预计将达到3.6%。市场研究机构Canalys发布的《Canalys 2021年度智能手机市场分析报告》显示：2021年全球智能手机出货量达13.5亿台，同比增长7%，仍未恢复到疫情前2019年的水平。

根据中国汽车工业协会的数据显示：2021年汽车产销量分别为2608.2万辆和2627.5万辆，同比增长3.4%和3.8%，其中新能源汽车产销分别达到354.5万辆和352.1万辆，同比增长均为1.6倍。乘联会数据显示：2021年中国新能源乘用车销售331万，市场渗透率14.8%，相比于2020年的5.8%，提高了9个百分点。根据2020年11月2日国务院办公厅发布的《新能源汽车产业发展规划（2021—2035年）》中指出：到2025年，新能源汽车销量占当年新车销量比重约20%，2021年至2025年新能源汽车销量年复合增长约30%，目前来看这一指标将大概率要超出，汽车行业迎来较好发展机遇。

公司作为安卓体系手机终端尤其是中国手机终端客户的主力供应商，客户覆盖了安卓体系内的头部手机终端企业，公司汽车射频连接器类产品在国内也处于领先地位。报告期前期，因受到新冠肺炎疫情的影响，手机终端客户订单出现了明显的下滑，报告期后期，手机终端客户订单逐渐恢复，此外汽车连接器在本报告期保持着快速的发展，公司营收收入实现了增长，稳固与提升了公司相关产品的市场地位。公司主要产品虽出现了季节性调价，但随着生产工艺的改进及制造平台的优势凸显，生产成本得到较为有利控制，单位产品成本仍然保持着相对稳定的状态，整体毛利率较上个报告期有所提升，盈利水平提高。报告期内具体产品的情况如下：

（1）射频连接器及互连系统产品类。连接器类产品在手机终端市场份额较为稳定，是公司的优势产品，在手机行业内有一定的知名度，客户逐渐向手机终端的头部企业集中。报告期内，行业虽受疫情影响，手机客户的出货量受到不同程度影响，但公司市场地位相对较为稳固。在业务拓展方面，消费电子类非手机行业的应用领域有较大的市场空间，物联网行业在报告期内较往年呈现了快速增长的趋势，智能家居、智能电表、智能出行等行业出现比往年较为确定的市场机会。

（2）电磁兼容件类。电磁兼容件产品由于技术壁垒较低，市场竞争一直较为激烈。报告期内，公司调整相关市场策略，重点发展市场价格较为有利的客户及产品，毛利全年较上个报告期保持稳定。公司今后也将会聚焦细分较好的市场机会，不断拓展消费电子非手机类产品的市场机会，通过提升产品技术含量和改善客户结构来提高此类产品盈利水平。

（3）BTB类。报告期内，公司已开发出合格的射频BTB产品，并批量用于核心客户，取得了较好的市场反映。报告期内，公司在与控股子公司恒赫鼎富协作下，以射频BTB为核心的LCP连接线套件产品实现了小批量的出货，为进一步优化产品结构，积累量产经验，促进与头部客户的深度合作打下了较好的基础。此外公司深化与头部芯片厂商合作，在模组产品上取得了较好的突破，拓展了非手机类的消费电子应用空间和客户群，对公司未来的发展指明了较好的市场方向。公司普通BTB产品也在不断积累设计开发及工艺的经验，提高产品的质量及生产效率，报告期内稳定增长。

（4）汽车连接器。随着新能源车的渗透率不断提升，公司汽车连接器的出货量不断增长，报告期内营收较上年同期快速成长，客户群不断扩大，且多为汽车整车头部企业，此外第三方的TIER1和独立设计厂商的合作也不断增加。报告期内，整体的产能不断扩充，规模不断扩大，行业景气度较高，竞争态势趋于稳定，公司面临较好的发展机遇，并呈现出了较好的发展态势。

（5）非射频连接器类产品。报告期内，公司控股子公司恒赫鼎富不断开拓国内外优质客户，取得了较好的进展。报告期下半年恒赫鼎富有效地提升了稼动率，盈利水平提升明显，并呈现出较好的发展势头。公司软硬结合板也取得了市场的认可，在消费电子可穿戴产品市场领域扩大了产品应用领域，在手机端应用的进展较为顺利。以5G材料为核心的LCP连接线

产品经过头部客户研发、制造及小规模交付，产品成熟度有所提高，为未来5G毫米波的商用打下了坚实的基础。

2、收入与成本

(1) 营业收入构成

营业收入整体情况

单位：元

	2021 年		2020 年		同比增减
	金额	占营业收入比重	金额	占营业收入比重	
营业收入合计	3,245,720,418.35	100%	2,592,481,522.44	100%	25.20%
分行业					
电子元件	3,179,635,757.50	97.96%	2,569,255,560.57	99.82%	23.76%
其他	66,084,660.85	2.04%	23,225,961.87	0.18%	184.53%
分产品					
射频连接器及线缆	1,067,695,293.45	32.90%	964,601,124.60	37.21%	10.69%
电磁兼容件	818,850,223.35	25.23%	778,812,856.32	30.04%	5.14%
软板	386,210,064.68	11.90%	342,467,573.83	13.21%	12.77%
汽车连接器	312,291,255.80	9.62%	92,884,791.31	3.58%	236.21%
其他	660,673,581.07	20.35%	413,715,176.38	15.96%	59.69%
分地区					
境内	2,646,126,255.53	81.53%	2,211,044,989.04	85.26%	19.68%
境外	599,594,162.82	18.47%	381,436,533.40	14.74%	57.19%
分销售模式					
直接销售	3,245,720,418.35	100.00%	2,592,481,522.44	100.00%	25.20%

(2) 占公司营业收入或营业利润 10%以上的行业、产品、地区、销售模式的情况

√ 适用 □ 不适用

单位：元

	营业收入	营业成本	毛利率	营业收入比上年同期增减	营业成本比上年同期增减	毛利率比上年同期增减
分行业						
电子元件	3,179,635,757.50	2,189,954,380.49	31.13%	23.76%	22.18%	0.89%
分产品						
射频连接器及线缆	1,067,695,293.45	659,408,613.23	38.24%	10.69%	6.80%	2.25%
电磁兼容件	818,850,223.35	546,336,869.02	33.28%	5.14%	3.51%	1.05%

软板	386,210,064.68	318,563,914.23	17.52%	12.77%	7.24%	4.26%
汽车连接器	312,291,255.80	190,680,149.58	38.94%	236.21%	196.21%	8.25%
其他	594,588,920.22	474,964,834.43	20.12%	52.27%	66.28%	-6.73%
分地区						
境内	2,580,041,594.68	1,769,279,115.86	31.42%	17.93%	15.72%	1.31%
境内	599,594,162.82	420,675,264.63	29.84%	57.19%	59.72%	-1.11%
分销售模式						
直接销售	3,179,635,757.50	2,189,954,380.49	31.13%	23.76%	22.18%	0.89%

公司主营业务数据统计口径在报告期发生调整的情况下，公司最近 1 年按报告期末口径调整后的主营业务数据

适用 不适用

(3) 公司实物销售收入是否大于劳务收入

是 否

行业分类	项目	单位	2021 年	2020 年	同比增减
射频连接器及线缆	销售量	KPCS	6,075,357	5,138,499	18.23%
	生产量	KPCS	6,084,609	4,978,086	22.23%
	库存量	KPCS	525,800	519,121	1.29%
电磁兼容件	销售量	KPCS	17,109,244	14,985,981	14.17%
	生产量	KPCS	17,170,213	14,231,956	20.65%
	库存量	KPCS	1,411,577	1,821,842	-22.52%
软板	销售量	KPCS	125,673	111,110	13.11%
	生产量	KPCS	128,038	110,899	15.45%
	库存量	KPCS	5,818	3,453	68.49%
汽车连接器	销售量	KPCS	149,019	52,976	181.30%
	生产量	KPCS	149,623	53,874	177.73%
	库存量	KPCS	3,621	3,017	20.02%
其他	销售量	KPCS	478,879	437,066	9.57%
	生产量	KPCS	568,074	413,397	37.42%
	库存量	KPCS	142,968	46,869	205.04%

相关数据同比发生变动 30% 以上的原因说明

适用 不适用

汽车连接器报告期内营收同比大幅增长。其他主要包括 FPC、BTB、WTB、LVDS、LTCC 等连接器，应用于工业控制、模组类产品领域。报告期增长较大的原因为拓展不同行业及客户，批量试产所致，总体占总出货量比例较小。

(4) 公司已签订的重大销售合同、重大采购合同截至本报告期的履行情况

□ 适用 √ 不适用

(5) 营业成本构成

产品分类

单位：元

产品分类	项目	2021 年		2020 年		同比增减
		金额	占营业成本比重	金额	占营业成本比重	
射频连接器及线缆	材料成本	418,065,060.79	63.40%	366,714,347.81	59.40%	14.00%
射频连接器及线缆	人工成本	164,852,153.31	25.00%	149,699,827.98	24.25%	10.12%
射频连接器及线缆	制造费用	76,491,399.13	11.60%	101,000,687.45	16.35%	-24.27%
电磁兼容件	材料成本	410,609,135.22	75.16%	388,630,718.34	73.63%	5.66%
电磁兼容件	人工成本	86,790,274.81	15.89%	78,822,238.63	14.93%	10.11%
电磁兼容件	制造费用	48,937,458.99	8.96%	60,379,874.36	11.44%	-18.95%
软板	材料成本	187,208,902.22	58.76%	126,911,755.98	42.72%	47.51%
软板	直接人工	83,331,045.66	26.16%	58,835,535.91	19.81%	41.63%
软板	制造费用	48,023,966.35	15.08%	111,322,850.10	37.47%	-56.86%
汽车连接器	材料成本	114,963,861.72	60.29%	37,619,894.19	58.44%	205.59%
汽车连接器	直接人工	48,471,851.12	25.42%	15,422,171.12	23.96%	214.30%
汽车连接器	制造费用	27,244,436.74	14.29%	11,330,518.23	17.60%	140.45%
其他	材料成本	304,448,884.40	62.06%	220,910,038.82	73.96%	37.82%
其他	人工成本	59,993,870.70	12.23%	46,435,460.10	15.55%	29.20%
其他	制造费用	126,109,192.23	25.71%	31,341,655.16	10.49%	302.37%

说明

NA

(6) 报告期内合并范围是否发生变动

√ 是 □ 否

报告期内，新设的东莞市建广广连股权投资合伙企业（有限合伙）、电连技术（越南）有限公司，通过非同一控制下的企业合并，取得的子公司深圳市爱默斯科技有限公司。上述单位纳入本期合并范围。

(7) 公司报告期内业务、产品或服务发生重大变化或调整有关情况

□ 适用 √ 不适用

(8) 主要销售客户和主要供应商情况

公司主要销售客户情况

前五名客户合计销售金额（元）	1,064,920,479.13
前五名客户合计销售金额占年度销售总额比例	32.81%
前五名客户销售额中关联方销售额占年度销售总额比例	0.00%

公司前 5 大客户资料

序号	客户名称	销售额（元）	占年度销售总额比例
1	客户 1	256,045,812.00	7.89%
2	客户 2	255,222,415.23	7.86%
3	客户 3	247,013,002.35	7.61%
4	客户 4	170,913,219.29	5.27%
5	客户 5	135,726,030.26	4.18%
合计	--	1,064,920,479.13	32.81%

主要客户其他情况说明

 适用 不适用

公司主要供应商情况

前五名供应商合计采购金额（元）	439,715,767.26
前五名供应商合计采购金额占年度采购总额比例	19.94%
前五名供应商采购额中关联方采购额占年度采购总额比例	0.00%

公司前 5 名供应商资料

序号	供应商名称	采购额（元）	占年度采购总额比例
1	供应商 1	186,361,262.98	8.45%
2	供应商 2	96,319,062.54	4.37%
3	供应商 3	56,706,462.06	2.57%
4	供应商 4	50,757,657.26	2.30%
5	供应商 5	49,571,322.42	2.25%
合计	--	439,715,767.26	19.94%

主要供应商其他情况说明

 适用 不适用**3、费用**

单位：元

	2021 年	2020 年	同比增减	重大变动说明
--	--------	--------	------	--------

销售费用	122,310,096.53	94,383,933.52	29.59%	
管理费用	216,454,419.80	139,085,646.93	55.63%	主要为管理员工资支出增加，及员工持股计划成本分摊导致
财务费用	-2,027,205.90	-12,431,594.72	-83.69%	收取的银行利息减少所致
研发费用	284,951,798.98	274,199,377.12	3.92%	

4、研发投入

√ 适用 □ 不适用

主要研发项目名称	项目目的	项目进展	拟达到的目标	预计对公司未来发展的影响
一种 5G 阵列天线的研发	研发一款宽频高增益双极化 5G 阵列天线，满足客户对多频段，小型化 5G 天线的需求。	至报告期末，项目已开发出样品，申请 1 件实用新型专利。	研发设计出可以涵盖多个频段，体积更小，性能更优的 5G 天线。	满足市场需求，提升公司 5G 天线产品市场竞争力。
一种新型小型化全向 UWB 天线的研发	开发一种小尺寸的全向 UWB 天线，满足 UWB 天线市场需求。	至报告期末，项目已完成产品定型。	开发一款新型小型化全向 UWB 天线，具有超宽频、全向性、高可靠性等特点，满足 UWB 天线市场需求。	满足市场需求，提升公司 5G 天线产品市场竞争力。
一种多通道车载千兆以太网连接器及线束的研发	开发一种高速 4 通道千兆以太网连接器及线束，这种千兆以太网连接器可在实时处理来自摄像头、传感器、导航资源及其他外部对象的海量数据的过程中，发挥着关键的作用，符合智能汽车行业对高速率网络传输的要求。	至报告期末，项目已实现量产，项目技术已申请 2 件实用新型专利。	与原来普通的千兆以太网相比，4 通道以太网产品节省至少 25% 的空间，大幅减少安装空间和重量，并可在同一空间内实现更多样化的应用。	实现公司在汽车以太网领域的产品布局，提升公司产品市场竞争力。
一种汽车专用高精度产品的全自动组装技术的开发	通过对产品的关键工序进行自动化改造，设计应用自制的全自动组装机，缓解汽车电子连接器产品产能扩张带来的成本压力。	至报告期末，项目已完成整机制造和量产应用。	用于汽车连接器产品的组装、检测、包装，单条生产线生产效率提升 50% 以上。	满足当前产品自动化生产要求，适应市场对产品高精密的产业化生产需要，推动行业技术进步，给公司带来巨大的经济和社会效益。
一种扩展型多通道 BTB 连接器的研发	研制一款超窄间距、超长 pin 数 BTB 连接器产品，在提升占板使用面积的同时，满足市场高清传输要求。	至报告期末，项目已实现量产，核心技术计划申请知识产权保护。	采用低翘曲结构设计，产品结构稳固，组装方便，良品率高，可靠性高。	通过技术研发和工艺创新，提高连接器结构稳定性，解决可靠性难题，丰富公司 BTB 产品系列，取得较好的经济效益。
小型化多频段高隔	开发一款小型化多频段	报告期末，项目已	满足小型化，多频段，	项目产品完美覆盖目前国内

离度 WLAN 天线的研发	高隔离度 WLAN 天线, 具有小型化、多频段、高隔离度、低成本等优点。	完成产品定型, 项目技术已申请 1 件实用新型专利。	高隔离度, 低成本一体式的要求, 产品支持最新的 Wi-Fi 6 技术, 替代传统的 WLAN 双频天线设计方案 (2.4G&5G)。	所需的频段, 实测天线频段覆盖范围: 2400MHz-2500MHz,5150MHz-5850MHz,5925MHz-7125MHz, 适应现代移动通信系统对于天线小型化和多频段高隔离度的要求。
一种用于高速传输车载 USB 连接器的研发	研制一款用于车载多媒体设备的 USB 连接器, 具有耐热、耐冲击、耐震动等优点, 满足 USB3.0, HDMI1.4 标准。	至报告期末, 项目已量产。	开发一种车载 USB 连接器, 可用于高速传输, 满足以下性能要求: USB3.0, HDMI1.4 用于网络以及高速通讯。	产品在车载之外的其他产业也能广泛使用, 市场前景广阔。
服务器用 Omni Edge ASM 高速线缆组件的研发	开发 Omni Edge ASM 系列高速线缆组件, 主要用于服务器内部主板到背板, 主板到加速卡的互联, 以及数据中心应用。	至报告期末, 项目已稳定量产。	Omni Edge ASM 系列属于最小的高速连接器之一, 可扩展更多的高速通道, 电缆公端连接器设计成垂直、下弯形态, 便于客户在各种狭窄的机箱空间内, 完成更加灵活地设计。	开发该款高速线缆组件, 丰富公司的产品线, 实现公司在工业领域的产品布局, 提升公司的核心竞争力。
面向 5G 应用的卧式射频开关测试座的研发	开发一款面向 5G 应用的 SCS RF 开关测试座, 具有尺寸小, 主板上空间占用小等优点, 通过升级其射频指标性能, 满足 5G 背景下的应用需求。	至报告期末, 项目产品已实现量产, 项目技术已申请 1 件实用新型专利。	实现小型化 SCS RF 开关连接器 6GHz 的射频性能指标, 保证产品的可靠性能。	满足终端客户对电子元器件产品小型化和高性能的指标要求, 提升公司产品竞争力。
一种用于毫米波的双通道同轴连接器组件的研发	为满足未来市场发展需求, 开发一款用于毫米波的双通道同轴连接器组件, 具备双通道传输、信号低泄漏、抗串扰等功能。	至报告期末, 项目处于中试阶段, 项目技术已申请知识产权保护。	通过防射频泄漏和抗电磁干扰方案设计、高屏蔽低泄漏结构设计、接地可靠性结构设计等技术攻关, 设计一套承载信号传输的射频连接器组件技术方案, 开发一款拥有自主知识产权的毫米波双通道同轴连接器组件。	通过与国际上最顶尖芯片厂商的合作, 完善公司在 5G 毫米波领域的技术储备。
一种适用于物联网终端的超低频天线的研发	开发一款适用于物联网终端的超低频天线, 满足市场需求。	至报告期末, 项目产品已实现量产, 项目技术已申请 1 件实用新型专利。	项目开发一款小型低频超宽带天线, 用于物联网终端, 具备尺寸小、带宽大、性能良好的优点。	产品可应用于物联网领域的云办公和游戏、工业自动化、自动驾驶等方向, 具备广阔的应用市场前景。

服务器用 Sliver 系列高速线缆组件的研发	开发 Sliver 系列高速线缆组件，主要用于服务器内部主板到背板以及主板到加速卡的互联。	至报告期末，至报告期末，项目处于中试阶段，相关技术计划申请知识产权保护。	开发一款小尺寸高可靠性的高速信号传输线缆连接组件，项目产品可支持 GEN Z 1.1 版，同时支持 PCIe5.0,4.0 信号。	项目的开发有助于公司进入盈利前景更好的工业领域，为实现服务器产业链国产化尽一份力。同时，通过技术创新，提升公司的核心竞争力。
一种板对板连接器用高速自动插针检测包装一体机的研发	公司重视生产过程的智能化改造，通过对产品的关键工序进行自动化改造，设计应用自制的全自动组装检测包装机，缓解 BTB 产品产能扩张带来的成本压力。	至报告期末，项目已设计出工艺方案，预计项目完成后，可将生产效率提升 50%以上，项目核心技术计划申请知识产权保护。	项目通过精细设计和精密制造，针对不同 PIN 数和规格型号的板对板连接器，制造出多款 BTB 连接器自动组装检测包装机，满足当前自动化生产要求。	项目的开发，适应市场对高良品率产品产业化生产需要，推动行业技术进步，给公司带来巨大的经济和社会效益。
一种 5G 手机快速充电用板对板电池连接器的研发	开发一款满足 15A 电流充电的 BTB 电池连接器，满足市场需要。	至报告期末，项目处于中试阶段，项目技术已申请 1 件实用新型专利。	在不加大原有占板面积的情况下，开发一款通电流能力达到 15A/PIN 的电池 BTB 连接器。	为后续更高通电电流强度产品的开发储备技术。
一种 45GHz 毫米波同轴连接器的研发	开发一款 45GHz 高频毫米波同轴连接器，满足未来市场需求。	至报告期末，项目处于小试阶段，项目开发过程中将及时进行技术总结，做好知识产权保护工作。	研发一款搭载 LCP 高频基板用射频同轴连接器，该产品高频率低损耗，信号传输性能稳定，整体技术达到国际先进水平。	通过本产品的开发，打破国外技术垄断，加速重点关键元器件国产化进程，通过对先进设计理念和设计方法的研究和推广，提升公司毫米波射频同轴连接器设计的技术水平和可靠性水平，并实现批量化生产。
一种汽车用板对板连接器的研发	设计一种汽车结构融合型 BTB 连接器，将 RF 和 BTB 合为一体，运用在汽车发动机装置中，起到信号直测的作用。	至报告期末，项目处于小试阶段，项目开发过程中将及时进行技术总结，做好知识产权保护工作。	开发一款汽车结构融合型 BTB 连接器产品，实现车用 BTB 连接器多通道直测，产品具有可靠性高，工作稳定，防误测等优点。	项目产品将成为公司进入车联网市场的又一款新产品，进一步丰富公司的产品系列。
一种高屏蔽毫米波射频同轴连接器组件的研发	为满足未来市场需求，预研一款毫米波射频同轴连接器组件产品。	至报告期末，项目处于小试阶段，项目技术已申请 1 件专利。	开发一款高屏蔽毫米波射频同轴连接器组件，频率最高达到 15GHz,产品具有屏蔽特性好，低泄漏等优点。	完善公司产品系列，为公司在未来 5G 毫米波市场储备产品和技术。
一种双管组装结构的 pogopin 组件	开发新产品	至报告期末，已完成	实现大电流的同时，特殊外形需求条件下也能共用现有设备实现大批量生产	提升产品质量、增加市场竞争力
5G 线路板 RF 测试	提升制程能力	已完成	实现 5G 线路板 RF 测试	持续研发，提升制程能力，

工艺的研发				保持公司竞争力
25um 超细线路研发	提升制程能力	进行中	实现超细线路制程能力	持续研发, 提升制程能力, 保持公司竞争力
LCP 材料在 5G 产品上应用的工艺研发	提升制程能力	进行中	实现 LCP 材料在 5G 产品上应用	持续研发, 提升制程能力, 保持公司竞争力
线路板孔对孔电测方案研发	提升制程能力	进行中	实现线路板孔对孔电测	持续研发, 提升制程能力, 保持公司竞争力
柔性线路板锡球激光焊工艺的研发	提升制程能力	已完成	实现柔性线路板锡球激光焊	持续研发, 提升制程能力, 保持公司竞争力
IMP001-毫米波雷达健康监测仪	开发便携式心率、呼吸及血压实时监测工具	硬件已开发完毕, 算法部分正在优化	对标欧姆龙血压计	现有血压计存在尺寸大、实时性差等缺点。公司开发的监测仪具有小型化、可实时监测每次心脏搏动带来的血压值变化。可应用与医学、家居多个场景。市场前景较大。
MYTH001-除草机器人	感知机器人周围环境, 完成避障及材料识别功能	障碍物侦测功能完成	完成除草机器人配套需求	未来可应用于各种自动化机器人场景
一种多通道可旋转天线装置	满足客户多方向天线需求的技术方案	授权公告	实现客户天基站天线多通道及旋转需求。	基站天线是公司主营业务之一, 该专利有利于增强公司产品竞争能力。
室分系统产品使用的内置天线和通信设备	保护公司的新型双频天线技术方案	授权公告	对双频技术方案以及类似方案进行保护	室内天线是公司主营业务之一, 该专利有利于增强公司产品竞争能力。
一种高信号屏蔽的同轴连接器件	保护高屏蔽性能同轴连接器	授权公告	对高屏蔽性能同轴连接器的结构方案进行保护	目前公司主营的同轴座并没有达到客户想要的屏蔽效果, 此方案做出来将改变这一状况
一种防止信号泄露的 FPC 板	保护公司的高频传输线技术方案	授权公告	对类似的高频传输技术方案进行保护	高频传输线是公司主营业务之一, 该专利有利于增强公司产品竞争能力
高隔离度 MIMO 终端天线, 通信器件及移动终端	保护公司的高隔离度 MIMO 终端天线技术方案	授权公告	对高隔离度 MIMO 终端天线方案以及类似方案进行保护	高隔离度 MIMO 天线是未来天线发展趋势之一, 该专利有利于增强公司产品竞争能力。
链接组件及移动终端	保护公司的高频传输线技术方案	授权公告	对类似的高频传输技术方案进行保护	高频传输线是公司主营业务之一, 该专利有利于增强公司产品竞争能力

测试探头及电子设备	对高频测试探头方案进行保护	授权公告	对高频探头技术方案进行保护	高频测试头主要用于测试公司高频连接器产品
连接器件及电子设备	保护 BTB 测试头方案	授权公告	对公司开发的各种 BTB 测试头结构方案进行保护	高频 BTB 测试头是公司射频连接方案不可或缺的部分
屏蔽结构及移动终端	对未来更高频信号传输的一种技术储备	授权公告	为未来高频传输的一种解决方案。	提升公司技术储备能力，增加公司未来的核心竞争力。

公司研发人员情况

	2021 年	2020 年	变动比例
研发人员数量（人）	815	760	7.24%
研发人员数量占比	14.09%	13.72%	0.37%
研发人员学历			
本科	130	98	32.65%
硕士	5	7	-28.57%
大专及以下	680	655	3.82%
研发人员年龄构成			
30 岁以下	305	272	12.13%
30~40 岁	435	407	6.88%
40 岁以上	75	81	-7.41%

近三年公司研发投入金额及占营业收入的比例

	2021 年	2020 年	2019 年
研发投入金额（元）	284,951,798.98	274,199,377.12	204,218,361.59
研发投入占营业收入比例	8.78%	10.58%	9.45%
研发支出资本化的金额（元）	0.00	0.00	0.00
资本化研发支出占研发投入的比例	0.00%	0.00%	0.00%
资本化研发支出占当期净利润的比重	0.00%	0.00%	0.00%

公司研发人员构成发生重大变化的原因及影响

适用 不适用

研发投入总额占营业收入的比重较上年发生显著变化的原因

适用 不适用

研发投入资本化率大幅变动的原因及其合理性说明

适用 不适用

5、现金流

单位：元

项目	2021 年	2020 年	同比增减
经营活动现金流入小计	3,249,472,948.27	2,635,455,755.56	23.30%
经营活动现金流出小计	2,730,774,475.52	2,194,893,843.30	24.41%
经营活动产生的现金流量净额	518,698,472.75	440,561,912.26	17.74%
投资活动现金流入小计	1,411,125,441.60	2,380,711,341.59	-40.73%
投资活动现金流出小计	2,564,560,020.62	2,179,915,585.53	17.64%
投资活动产生的现金流量净额	-1,153,434,579.02	200,795,756.06	-674.43%
筹资活动现金流入小计	556,271,508.80	101,671,728.00	447.13%
筹资活动现金流出小计	211,907,513.26	144,763,413.36	46.38%
筹资活动产生的现金流量净额	344,363,995.54	-43,091,685.36	-899.14%
现金及现金等价物净增加额	-292,818,890.67	595,144,253.27	-149.20%

相关数据同比发生重大变动的主要影响因素说明

适用 不适用

(1) 本期投资活动产生的现金流量净额同比变动原因主要系公司上期收回前期购买理财投资款，及当期子公司对外股权投资导致；

(2) 本期筹资活动产生的现金流量净额同比变动原因主要系短期借款以及子公司吸收少数股东投资收到的现金，同时公司发放了现金股利、租赁负债支付了现金。

报告期内公司经营活动产生的现金净流量与本年度净利润存在重大差异的原因说明

适用 不适用

本期经营活动现金流量净额较本年度净利润高36.57%，主要为非付现成本费用（如固定资产折旧、无形资产摊销）不计入现金流量表导致。

五、非主营业务情况

适用 不适用

六、资产及负债状况分析

1、资产构成重大变动情况

单位：元

	2021 年末		2021 年初		比重增 减	重大变动说明
	金额	占总资 产比例	金额	占总资 产比例		
货币资金	1,464,279,559.58	24.68%	1,757,098,450.25	36.44%	-11.76%	主要系期末购买理财产品余额增加以及对外投资增加
应收账款	820,878,081.20	13.84%	658,927,563.49	13.67%	0.17%	
存货	533,355,294.16	8.99%	489,619,667.91	10.15%	-1.16%	
投资性房地产			74,671,722.21	1.55%	-1.55%	
长期股权投资	499,149,509.16	8.41%			8.41%	主要系对外投资增加导致
固定资产	763,665,732.75	12.87%	708,471,751.17	14.69%	-1.82%	
在建工程	140,356,722.67	2.37%	106,911,461.97	2.22%	0.15%	
使用权资产	223,110,154.18	3.76%	110,744,184.59	2.30%	1.46%	
短期借款	492,394,367.68	8.30%			8.30%	主要系银行借款增加
合同负债	4,826,525.59	0.08%	3,154,422.89	0.07%	0.01%	
租赁负债	160,817,194.05	2.71%	88,851,416.13	1.84%	0.87%	

境外资产占比较高

 适用 不适用

2、以公允价值计量的资产和负债

 适用 不适用

单位：元

项目	期初数	本期公允 价值变动 损益	计入权益的 累计公允价 值变动	本期计 提的减 值	本期购买金额	本期出 售金额	其他变动	期末数
金融资产								
1.交易性金融 资产（不含衍 生金融资产）	500,000,000.00				115,382,034.61			615,382,034.61
4.其他权益工 具投资	41,500,000.00				55,742,800.00			97,242,800.00
金融资产小 计	541,500,000.00				171,124,834.61			712,624,834.61
应收账款融 资							73,821,677.17	73,821,677.17
上述合计	541,500,000.00				171,124,834.61		73,821,677.17	786,446,511.78
金融负债	0.00							0.00

其他变动的内容

不适用

报告期内公司主要资产计量属性是否发生重大变化

是 否

3、截至报告期末的资产权利受限情况

不适用

七、投资状况分析

1、总体情况

√ 适用 □ 不适用

报告期投资额（元）	上年同期投资额（元）	变动幅度
897,798,735.79	92,779,801.00	867.67%

2、报告期内获取的重大的股权投资情况

√ 适用 □ 不适用

单位：元

被投资公司名称	主要业务	投资方式	投资金额	持股比例	资金来源	合作方	投资期限	产品类型	截至资产负债表日的进展情况	预计收益	本期投资盈亏	是否涉诉	披露日期（如有）	披露索引（如有）
合肥电连技术有限公司	精密模具、通讯用电子连接器、电子塑胶制品的技术开发、设计、生产、销售，货物及技术进出口	增资	18,486,599.00	100.00%	募集资金	全资子公司	长期	电子元器件	剩余款项人民币1,674.20 万元公司将根据募投项目进展情况继续分期增资投入项目使用	0.00	0.00	否	2021 年 07 月 12 日	巨潮资讯网（公告编号：2021-022 及 2021-066）
恒赫鼎富（苏州）电子有限公司	手机组装件、柔性线路板、高密度线路板、装配线路板 SMT 组装件、数码相机组装件、LED 模组件	增资	96,002,400.00	60.00%	自有资金	赫比（上海）家用电器产品有限公司	长期	电子元器件	已完成	0.00	0.00	否	2021 年 04 月 28 日	巨潮资讯网（公告编号：2021-045）
电连技术（泰国）	USS RFCable&BTB connector	增资	6,408,476.23	100.00%	自有资金	全资孙公司	--	电子元器件	缴纳注册资本金额	0.00	0.00	否		

电连技术股份有限公司 2021 年年度报告全文

有限公司								件						
电连技术（越南）有限公司	精密模具、通讯用电子连接器、电子塑胶制品	新设	17,418,734.56	100.00%	自有资金	全资孙公司	--	电子元器件	实缴注册资本	0.00	0.00	否		
海南火眼曦和股权投资私募基金合伙企业（有限合伙）	基金	新设	20,000,000.00	10.36%	自有资金	宁波梅山保税港区火眼投资管理有限公司、浙江水晶光电科技股份有限公司等	2021-07-26至2026-07-26	--	完成	0.00	0.00	否	2021年04月26日	巨潮资讯网（公告编号：2021-031）
东莞市建广广连股权投资合伙企业（有限合伙）	基金	新设	504,739,726.00	99.82%	自有资金	北京建广资产管理有限公司	2021-08-27至2026-08-26	--	实缴注册资本	0.00	0.00	否	2021年08月06日	巨潮资讯网（公告编号：2021-074）
建广广辉（德州）股权投资管理中心（有限合伙）	基金	新设	20,442,800.00	9.52%	自有资金	北京建广资产管理有限公司、格科微电子（上海）有限公司、上海瓴煦企业管理中心（有限合伙）	2021-11-23至2031-11-22	--	实缴注册资本	0.00	0.00	否	2021年10月15日	巨潮资讯网（公告编号：2021-096）
深圳市爱默斯科技有限公司	电子产品、机械设备、数码产品、电子元器件、弹簧顶针	收购	204,000,000.00	51.00%	自有资金	深圳市前海鹏晨盈通投资企业（有限合伙）、文立、文	长期	电子元器件	已完成定金及第二期股权转让款支付	0.00	0.00	否	2021年10月28日	巨潮资讯网（公告编号：2021-101）

电连技术股份有限公司 2021 年年度报告全文

						声平								
深圳市电连德睿投资合伙企业（有限合伙）	基金	其他	10,000,000.00	99.00%	自有资金	深圳市前海鹏晨德润投资合伙企业（有限合伙）	2020年10月9日至2025年9月6日	--	基金投资杭州左蓝微电子有限公司	0.00	0.00	否		
无锡互连联盟企业管理合伙企业（有限合伙）	企业管理；信息咨询服务	新设	300,000.00	10.00%	自有资金	浙江普兴电子科技有限公司、苏州锐杰微科技集团有限公司等	长期	--	控股子公司上海电连对外投资	0.00	0.00	否		
合计	--	--	897,798,735.79	--	--	--	--	--	--	0.00	0.00	--	--	--

3、报告期内正在进行的重大的非股权投资情况

□ 适用 √ 不适用

4、以公允价值计量的金融资产

√ 适用 □ 不适用

单位：元

资产类别	初始投资成本	本期公允价值变动损益	计入权益的累计公允价值变动	报告期内购入金额	报告期内售出金额	累计投资收益	期末金额	资金来源
其他	500,000,000.00			115,382,034.61			615,382,034.61	募集资金及自有资金
合计	500,000,000.00	0.00	0.00	115,382,034.61	0.00	0.00	615,382,034.61	--

5、募集资金使用情况

√ 适用 □ 不适用

(1) 募集资金总体使用情况

√ 适用 □ 不适用

单位：万元

募集年份	募集方式	募集资金总额	本期已使用募集资金总额	已累计使用募集资金总额	报告期内变更用途的募集资金总额	累计变更用途的募集资金总额	累计变更用途的募集资金总额比例	尚未使用募集资金总额	尚未使用募集资金用途及去向	闲置两年以上募集资金金额
2017年	公开发行	185,966.81	27,412.56	87,107.93	82,383	82,383	44.30%	115,123.77	(1)用于理财： 60,000.00 (2)专户存储： 55,123.77	0
合计	--	185,966.81	27,412.56	87,107.93	82,383	82,383	44.30%	115,123.77	--	0

募集资金总体使用情况说明

截至 2021 年 12 月 31 日，公司累计使用募集资金 87,107.93 万元；其中“增资合肥电连用于连接器产业基地建设项目”使用募集资金 19,148.15 万元；“深圳总部生产基地技改扩能项目”使用募集资金 45,670.65 万元；“研发中心升级建设及生产线自动化改造升级建设项目”使用募集资金 13,033.09 万元（截至 2020 年 12 月 31 日，该项目已按计划实施完毕，并达到预定可使用状态，公司对该项目予以结项销户），“5G 高性能材料射频及互联系统产业基地项目”使用募集资金 9,256.04 万元。

截至 2021 年 12 月 31 日，募集资金专户余额为 115,123.77 万元（含累计收到的银行存款利息扣除银行手续费等的净额 55,123.77

万元，及用于购买理财产品的 60,000 万元)。

(2) 募集资金承诺项目情况

√ 适用 □ 不适用

单位：万元

承诺投资项目和超募资金投向	是否已变更项目(含部分变更)	募集资金承诺投资总额	调整后投资总额(1)	本报告期投入金额	截至期末累计投入金额(2)	截至期末投资进度(3)=(2)/(1)	项目达到预定可使用状态日期	本报告期实现的效益	截止报告期末累计实现的效益	是否达到预计效益	项目可行性是否发生重大变化
承诺投资项目											
增资合肥电连用于连接器产业基地建设项目	是	96,187.43	20,000.14	2,420.48	19,148.15	95.74%	2022年12月31日	0	0	不适用	否
深圳总部生产基地技改扩能项目	否	76,896.99	76,896.99	15,736.04	45,670.65	59.39%	2022年12月31日	0	0	不适用	否
研发中心升级建设及生产线自动化改造升级建设项目	否	12,882.39	12,882.39	0	13,033.09	101.17%	2020年07月31日	0	0	不适用	否
5G 高性能材料射频及互联系统产业基地项目	是	0	82,383	9,256.04	9,256.04	11.24%	2023年12月31日	0	0	不适用	否
承诺投资项目小计	--	185,966.81	192,162.52	27,412.56	87,107.93	--	--	0	0	--	--
超募资金投向											
无											
归还银行贷款(如有)	--	0	0	0	0	0.00%	--	--	--	--	--
补充流动资金(如有)	--	0	0	0	0	0.00%	--	--	--	--	--
超募资金投向小计	--	0	0	0		--	--	0	0	--	--

合计	--	185,966.81	192,162.52	27,412.56	87,107.93	--	--	0	0	--	--
未达到计划进度或预计收益的情况和原因 (分具体项目)	<p>公司于 2020 年 12 月 16 日召开 2020 年度第二次临时股东大会，审议通过了《关于部分募集资金投资项目变更及延期的议案》，各募投项目实施延期的原因及时间具体如下：</p> <p>(1) 增资合肥电连用于连接器产业基地建设项目：由于公司合肥连接器基地建设涉及的建设项目主要是汽车连接器等属于工业连接器，与以手机为主的消费电子类连接器在验证审核体系上有所不同，制作工艺及可靠性要求更为严格，验证周期也相对较长。因此，在形成量产产能周期是个渐进过程。结合募投项目变更及合肥高新区政府回收土地情况，预计无法在原规划时间内完成，公司将本项目预计达到可使用状态的时间由 2020 年 12 月 31 日延期至 2022 年 12 月 31 日。</p> <p>(2) 深圳总部生产基地技改扩能项目：基于 5G 的产品研发的增多，公司多个核心客户在多款 5G 产品研发端订单出现了较为明显的增长，目前 5G 的投资多在研发端，随着 5G 产品加工模块化，高精度化的要求，对于产品流程的组装端的自动化要求迅速提升。因此，为了顺应 5G 逐渐深入后以毫米波芯片为主导的日益成熟的 5G 产业链的大规模量产时间，以及深圳本部的产能提升和技改不断增加的需要，本着审慎的原则，该项目延期至 2022 年 12 月 31 日。</p>										
项目可行性发生重大变化的情况说明	不适用										
超募资金的金额、用途及使用进展情况	不适用										
募集资金投资项目实施地点变更情况	不适用										
募集资金投资项目实施方式调整情况	不适用										
募集资金投资项目先期投入及置换情况	<p>适用</p> <p>公司在募集资金到位前，以自筹资金支付的募集资金项目的部分费用。根据立信会计事务所（特殊普通合伙）出具的信会师报字[2017]第 ZA16562 号《关于电连技术股份有限公司以自筹资金预先投入募投项目的鉴证报告》，截至 2018 年 12 月 31 日，公司以自筹资金预先投入募投项目的实际投资金额为 135,439,130.84 元。2018 年 1 月 17 日，公司第一届董事会第十六次会议和第一届监事会第九次会议审议通过了《关于适用募集资金置换预先投入募投项目自筹资金的议案》，公司使用募集资金置换预先投入募投项目自筹资金共计 135,439,130.84 元。</p>										
用闲置募集资金暂时补充流动资金情况	不适用										
项目实施出现募集资金结余的金额及原因	不适用										
尚未使用的募集资金用途及去向	<p>截至报告期末，公司尚未使用的募集资金总额为 115,123.77 万元，其中：（1）经公司股东大会批准使用闲置募集资金购买理财产品尚未到期的金额为 60,000 万元；（2）账户余额 55,123.77 万元存放于公司募集资金专户。</p>										

募集资金使用及披露中存在的问题或其他情况	截至报告期末，公司募集资金使用情况的披露与实际使用情况相符，不存在未及时、真实、准确、完整披露的情况。
----------------------	---

(3) 募集资金变更项目情况

√ 适用 □ 不适用

单位：万元

变更后的项目	对应的原承诺项目	变更后项目拟投入募集资金总额(1)	本报告期实际投入金额	截至期末实际累计投入金额(2)	截至期末投资进度(3)=(2)/(1)	项目达到预定可使用状态日期	本报告期实现的效益	是否达到预计效益	变更后的项目可行性是否发生重大变化
5G 高性能材料射频及互联系统产业基地项目	增资合肥电连用于连接器产业基地建设项目	82,383	9,256.04	9,256.04	11.24%	2023 年 12 月 31 日	0	不适用	否
合计	--	82,383	9,256.04	9,256.04	--	--	0	--	--
变更原因、决策程序及信息披露情况说明(分具体项目)			<p>原募投项目“增资合肥电连用于连机器产业基地建设项目”部分募集资金调整用于新募投项目“5G 高性能材料射频及互联系统产业基地项目”建设。</p> <p>(1) 变更原因：随着 5G（主要为 SUB -6GHz）建设进入实质性实施阶段，对微型射频连接器及互连系统产品在 5G 上的应用带来了新的要求，同时 5G 的研发及制造需要适应新的 5G 需求的场地配合。公司的主导产品的出货量随着营收的增长出现了稳定提升，客户群主要分布在珠三角地区，公司本部的产能提升以及技改项目投资持续投入，在确保营收的不断成长、为 5G 时代的发展打下了坚实的基础的同时，公司珠三角地区的产能紧张程度和扩产的紧迫程度更高，因此调整了原有募集资金投资项目的实施地点。原募投项目“增资合肥电连用于连机器产业基地建设项目”已不具备按原计划实施的可行性，未来深圳连接器基地项目建设具有现实可行性，符合公司的长远发展目标及 5G 战略的深入落地。</p> <p>(2) 决策程序：2020 年 11 月 26 日，公司第二届董事会第十六次会议、第二届监事会第十六次会议分别审议通过了《关于部分募集资金投资项目变更及延期的议案》。2020 年 12 月 16 日第二次临时股东大会审议通过了《关于部分募集资金投资项目变更及延期的议案》。</p> <p>以上变更情况及相关公告均已及时在巨潮资讯网等中国证监会指定信息披露网站披露。</p> <p>(3) 其他说明：原募投项目“增资合肥电连用于连机器产业基地建设项目”变更部分募集资金用于新募投项目“5G 高性能材料射频及互联系统产业基地项目”后，投资金额拟定由 96,187.43 万元调整至 20,000.14 万元，继续用于原项目的投资使用。</p>						
未达到计划进度或预计收益的情况和原因(分具体项目)			不适用						

变更后的项目可行性发生重大变化的情况说明	不适用
----------------------	-----

八、重大资产和股权出售

1、出售重大资产情况

适用 不适用

公司报告期末未出售重大资产。

2、出售重大股权情况

适用 不适用

九、主要控股参股公司分析

适用 不适用

主要子公司及对公司净利润影响达 10%以上的参股公司情况

单位：元

公司名称	公司类型	主要业务	注册资本	总资产	净资产	营业收入	营业利润	净利润
恒赫鼎富（苏州）电子有限公司	子公司	手机组装件、柔性线路板、高密度线路板、装配线路板 SMT 组装件、数码相机组装件、LED 模组件	270,447,000	498,513,253.33	314,435,345.78	473,360,991.88	16,823,332.64	17,758,460.26
南京电连电子科技有限公司	子公司	电子配件、微波器件及零部件、电连接器及其电缆组件	23,000,000.00	72,504,427.34	59,544,098.81	28,143,144.17	7,096,478.58	5,298,937.60
深圳市爱默斯科技有限公司	子公司	电子产品、机械设备、数码产品、电子元器件、弹簧顶针	10,000,000.00	102,108,919.33	74,096,867.58	9,534,125.49	1,386,408.63	1,123,127.14

报告期内取得和处置子公司的情况

适用 不适用

公司名称	报告期内取得和处置子公司方式	对整体生产经营和业绩的影响
电连技术（越南）有限公司	新设	报告期内对公司整体生产经营和业绩无重大影响
东莞市建广广连股权投资合伙企业	新设	报告期内对公司整体生产经营和业绩无重

(有限合伙)		大影响
深圳市爱默斯科技有限公司	非同一控制下的企业合并	报告期内对公司整体生产经营和业绩无重大影响

主要控股参股公司情况说明

控股子公司恒赫鼎富本报告期主要经营情况说明：

- (1) 更新设备较多，提升了加工精密度和水平；
- (2) 增加海外客户，毛利率有所改善；
- (3) 单体营收规模扩大，稼动率上升，盈利情况改善；
- (4) 提升具有技术难度、毛利率较高的软硬结合板所涉产品营收比例。

十、公司控制的结构化主体情况

适用 不适用

十一、公司未来发展的展望

(一) 2022年度经营计划

1、产品策略

(1) 既有产品。根据行业发展特点及既有的策略，在稳定目前消费电子-手机行业市场地位的基础上，加大对非手机行业尤其是工业控制类、新能源类连接器行业的拓展与推进，持续加强对汽车连接器的研发及市场开拓的投入。

(2) 新产品。新产品中的射频BTB产品与5G毫米波进展速度关联度较大，随着5G毫米波推进的加快，公司将持续改善此类产品工艺流程，提高生产效率，降低生产成本，并深化与国际领先芯片厂商的研发合作，拓展此类产品在非手机行业的应用。模组类产品应用在未来5G深入推进的时代具有非常好的发展前景，有利于提升高端客户数量，提高公司产品的市场竞争力。

(3) 基于5G材料基础上的射频及连接产品。基于对5G毫米波在2022年以及未来市场发展实质性的推进展望，公司有望在LCP连接线及射频BTB相关产品取得营收成长，在其量产过程中不断积累经验，提升公司的核心竞争力，占据5G毫米波射频连接市场的有利地位。

(4) 汽车连接器产品。汽车连接器产品将在研究端加大对以太网以及MINI-FAKRA组产品的研发力度，重点加强以太网布局力度，提高高频、高速类产品自动化生产水平，扩大产品产能规模，丰富产品大规模交付的经验。

2、研发策略

(1) 基于5G毫米波研发要求的不同，在研发策略上也将采取不同的策略，专注5G毫米波射频芯片模组、LCP连接线及射频BTB类模组应用的开发。由于LCP材料的软板连接线与天线加工工艺有较好的协同效应，公司将继续拓展软硬结合板的

应用领域及技术储备。

(2) 基于产业链上下游关系，深化对产业链上游芯片客户的研发配合，根据行业的发展趋势，对行业下游终端用户研发的要求进行对接和预研安排。

(3) 协调国内外的研发资源，深化与国外头部芯片厂商合作，重点加大与国内头部5G毫米波研发机构的合作与协同力度。

2022年，公司将继续推动精密制造与射频技术的研究与结合，同步提升模具加工的工艺能力与水平，持续推进面向5G射频技术以及产品微型化的开发结合和成果转化，努力打造成为向客户提供整套连接解决方案的专业连接器制造厂商。

随着5G应用的大幅增长，结合目前公司在此领域自身优势，公司将持续投入研发资源巩固射频微型连接器及配套解决方案在市场上的领先地位。

2022年，公司将在已研发量产的相关产品如射频BTB、高速以太网、毫米波天线等5G应用强相关项目上加大投入资源力度，结合客户需求进行大规模量产及交付。

3、运营管理

2022年，公司在新一届董事会的领导下，将明确组织架构的职责，强化责任约束机制，推进事业部制度建设的良性发展，以实现组织运营有效，纠错较强的目标，推进各项事业的稳健发展。运营措施上将持续推进信息化建设，完成更多流程MES改造，在对现有流程不断进行梳理改造的同时，从支撑公司的业务和战略出发，根据公司的业务需求建设信息化管理，贯彻“统一规划”、“统一管理”、“统一实施”和“统一设计”的原则，力争在5年内实现公司信息化对主要业务全面覆盖，借助信息技术帮助企业实现数字化升级，全面驱动经营数据的改善，为企业的持续发展奠定基础。

4、对外投资及资本运作

2022年，公司将坚持既定方针基础上，对于符合战略方向的市场机会加大合作范围和力度。

5、布局国际市场，提高全球市场占有率

2021年，按照国际客户需求，共同开发其海外市场的现实需求产品，更好地贴近了海外客户，进一步拓展并提高了公司在消费电子非手机终端行业的营收及规模，实现了高起点的进步，海外业务布局取得了较好的进展，优化了客户结构。2022年公司将开始对海外客户的大规模出货，对公司提高国际市场占有规模，为进一步拓展海外优质行业及头部客户打下坚实基础。

(二) 可能面对的风险

(1) 下游行业需求持续升级，如果在技术研发及新产品开发方面不能持续保持高水平的状态，公司经营风险将会显著增加。公司目前的市场地位和竞争优势与公司拥有的自主知识产权及其对应的核心技术密切相关。以智能移动终端为代表的

下游应用领域相关产品更新换代的速度较快，决定了公司客户对连接器产品的需求也不断更新升级，因此公司需要具备快速响应下游行业需求的新产品开发能力和销售服务能力，这要求公司在技术研发上持续投入并保持高水平状态。现阶段公司能够依托高素质的研发团队和新产品开发机制为客户提供符合其需求的产品及服务，但随着下游行业需求更新换代速度的加快以及技术要求的不断提高，如果公司在技术研发上的投入未能产生理想的技术成果或者不能开发出富有竞争力的新产品，将直接影响本公司的市场地位和竞争优势，进而影响公司的经营业绩。尤其是泛5G时代来临，公司现有产品将会在设计及形态、性能、应用领域等方面存在不断迭代变化的可能性，对于面向泛5G的研发的要求水平也将大幅提升。

(2) 行业竞争凸显了人才专业化的重要性，如果公司技术人才流失，将会给公司市场竞争力带来显著不利影响。公司拥有经验丰富的集研发、生产和销售于一体的技术团队，通过长期的技术研究、生产实践及市场交流形成了多项具有自主知识产权的核心技术。该技术团队及其形成的技术成果是公司核心竞争力形成的重要基础。公司通过具有竞争力的薪酬、实施股权激励以及创造优越的工作环境和充足职业发展空间等措施来减少技术人才的流失。随着行业内的竞争越来越体现为对高素质人才争夺的竞争，人才专业化的重要性突显，尤其是在通信技术日益发展的今天，5G各领域的研发人才的需求较大，加上汽车团队专业化高以及行业快速发展的现状要求与消费电子领域有显著不同，如果公司不能有效保持核心技术团队的稳定性，在此基础上吸引更多的面向5G研发的高端人才，将会给公司的市场竞争力以及其他行业的拓展及快速发展带来显著不利影响。

(3) 如果智能手机行业发生重大不利变化，将会对公司的销售业绩和盈利水平产生显著不利影响。公司现有消费电子客户主要集中于智能手机制造商，近年公司前五大客户均为知名的智能手机品牌商或设计制造商。报告期虽然公司来自于智能手机行业客户的销售收入占比已经下降到了约60%，但如智能手机行业的大幅变化还是会对公司报告期内的经营业绩产生重要影响。

(4) 如果不能抓住汽车行业尤其是新能源车快速成长的趋势，并在产品开发、制造、市场开拓上加大力度，尽快扩大营收优势，将会对公司汽车连接器的市场地位以及份额带来不利影响，拉低公司整体营收增长的增速，影响实现公司的相关战略目标。

(5) 如果主要原材料和电镀服务的采购价格上升而公司未能及时向下游转移相关成本，公司将面临盈利水平下降的风险。公司目前产品生产所需的主要原材料为金属材料、同轴电缆、线束和塑胶材料等，所需接受的服务主要为电镀。报告期内前述主要原材料和电镀服务占公司产品生产成本的比例超过50%，尤其是委外电镀成本占比提升并且占比较高。如果未来公司主要大宗原材料及由于环保原因导致的电镀服务采购价格出现大幅波动，将对公司的生产经营和盈利水平带来一定的影响。如果主要原材料和电镀服务的采购价格上升而公司未能及时向下游转移相关成本，公司将面临盈利水平下降的风险。

(6) 5G毫米波发展如果未达预期，将对公司的新产品的推广产生影响，导致研发费用增长，影响新产品的市场布局。公司储备的新产品是公司全面对接5G毫米波的重要砝码，5G发展如果未达预期，将对新产品的营收产生一定影响，新老产品的切换期也将一定程度延长。

(7) 中美贸易摩擦风险加剧。近年来中美贸易摩擦风险加剧，对国内头部智能手机企业产生了较大的影响，同时也对国外的客户与公司的贸易往来产生了一定的不确定性。若中美贸易风险加剧，不确定性风险持续时间较长，相关影响将给行业带来一定冲击和挑战。

十二、报告期内接待调研、沟通、采访等活动登记表

√ 适用 □ 不适用

接待时间	接待地点	接待方式	接待对象类型	接待对象	谈论的主要内容及提供的资料	调研的基本情况索引
2021年05月11日	“全景·路演天下” (http://rs.p5w.net) 互动平台	其他	其他	参与公司2020年度业绩说明会的投资者	详见公司于2021年5月12日在巨潮资讯网披露的投资者关系活动记录表	《2020年度业绩说明会投资者关系活动记录表》(编号:2021-001)
2021年07月21日	公司会议室	实地调研	机构	源乘投资、国金证券、明亚基金、紫阁投资、宝盈基金	详见公司于2021年7月22日在巨潮资讯网披露的投资者关系活动记录表	《投资者关系活动记录表》(编号:2021-002)
2021年08月27日	电话会议	电话沟通	机构	天风证券、长江证券、多鑫私募、先锋基金等	详见公司于2021年8月30日在巨潮资讯网披露的投资者关系活动记录表	《投资者关系活动记录表》(编号:2021-003)
2021年08月30日	电话会议	电话沟通	机构	中信保诚基金、太平洋资管、前海开源基金、上投摩根基金等	详见公司于2021年8月31日在巨潮资讯网披露的投资者关系活动记录表	《投资者关系活动记录表》(编号:2021-004)
2021年09月23日	2021年9月23日、2021年9月24日电话会议	电话沟通	机构	工银瑞信、浙商证券、富兰克林华美德恺投资、三井住友等	详见公司于2021年9月27日在巨潮资讯网披露的投资者关系活动记录表	《投资者关系活动记录表》(编号:2021-005)
2021年10月28日	电话会议	电话沟通	机构	长见投资、中科沃土基金、万家基金、诺德基金等	详见公司于2021年10月29日在巨潮资讯网披露的投资者关系活动记录表	《投资者关系活动记录表》(编号:2021-006)
2021年11月30日	“全景·路演天下” 网站 (http://rs.p5w.net/) 互动平台	其他	其他	参与公司2021深圳辖区上市公司投资者网上集体接待日活动的投资者	详见公司于2021年11月30日在巨潮资讯网披露的投资者关系活动记录表	《投资者关系活动记录表》(编号:2021-007)
2021年12月27日	投资者现场+电话交流会	电话沟通	机构	中信建投证券、东吴证券、中邮证券、嘉	详见公司于2021年12月29日在巨潮资	《投资者关系活动记录表》(编号:

				实基金、光大资管、浦银安盛、鹏华基金、上银基金等。	讯网披露的投资者关系活动记录表	2021-008)
--	--	--	--	---------------------------	-----------------	-----------

第四节 公司治理

一、公司治理的基本状况

报告期内，公司严格按照《公司法》、《证券法》、《上市公司治理准则》、《深圳证券交易所创业板股票上市规则》、《深圳证券交易所上市公司自律监管指引第2号——创业板上市公司规范运作》等法律法规和中国证监会有关规定的要求，结合公司实际情况，持续完善公司治理结构，进一步规范公司运作，建立健全内部管理和控制制度，不断提高治理水平。公司确立了由股东大会、董事会、监事会和经营管理层组成的公司治理结构，建立健全了股东大会、董事会、监事会议事规则以及独立董事制度、董事会秘书工作细则等相关制度。截至本报告期末，公司治理的实际状况符合中国证监会、深圳证券交易所等发布的法律法规和规范性文件的要求。

1、关于股东与股东大会

公司严格按照《公司法》、《证券法》、《上市公司股东大会规则》、《公司章程》及《股东大会议事规则》等规定和要求，规范股东大会的召集、召开和表决程序，全面采用现场投票与网络投票结合的方式，为全体股东行使权利提供便利条件，确保全体股东特别是中小股东能够充分行使股东权利。同时，公司聘请专业的律师进行现场见证并出具法律意见书，对会议召集、出席人员资格、召集人资格、表决程序及表决结果等事项出具法律意见，确保股东大会的规范运作，充分尊重和维护全体股东的合法权益。

报告期内，公司严格遵守相关法律法规、规范性文件和监管部门有关规定，应由股东大会审议的重大事项，公司均按照相应的权限审批后交由股东大会审议，不存在绕过股东大会的情况，也不存在先实施后审议的情况。

报告期内，公司共召开了1次年度股东大会，2次临时股东大会，会议均由董事会召集、召开。

2、董事会的运行情况

公司董事会由七名董事组成，其中独立董事三名，董事会的人数及人员构成符合法律、法规和《公司章程》的要求。公司董事会均严格按照《公司章程》及《董事会议事规则》的程序召集、召开。公司董事能够依据《深圳证券交易所上市公司自律监管指引第2号——创业板上市公司规范运作》、《董事会议事规则》及《独立董事制度》等规定开展工作，出席董事会和股东大会，勤勉尽责的履行职责和义务，同时积极参加相关培训，熟悉相关法律法规，维护公司和广大股东的利益。公司董事会已设立审计委员会、战略与投资委员会、薪酬与考核委员会及提名委员会四个专门委员会，为董事会的决策提供了科学和专业的意见和参考，公司董事会各专门委员会严格按照《公司章程》、《董事会议事规则》及各专门委员会工作细则合规运作，就各专业性事项进行研究，提出意见及建议。

报告期内，公司共召开董事会会议八次。为确保董事会的正常运行，公司按照相关法律法规的要求完成了换届选举工作，

公司第三届董事会董事任期自公司2021年第二次临时股东大会选举通过之日起三年。

3、监事会的运行情况

公司监事会由三名监事组成，其中股东代表监事一名，职工代表监事两名，公司监事会的人数和构成符合有关法律、法规和规范性文件的要求。公司监事会及监事严格按照《公司章程》和《监事会议事规则》等制度的有关规定，认真履行自己的职责，能够本着对股东负责的精神，出席监事会会议、列席董事会会议、股东大会；审核董事会编制的定期报告并提出书面的核查意见，对公司的重大事项、财务状况以及公司董事、高级管理人员履行职责情况的合法性、合规性进行有效监督，积极发挥监事会监督职能，切实维护全体股东的合法权益。

报告期内，公司共召开监事会会议七次。为确保监事会的正常运行，公司按照相关法律法规的要求完成了换届选举工作，公司第三届监事会监事任期自公司2021年第二次临时股东大会选举通过之日起三年。

4、关于公司与控股股东

公司控股股东严格按照《上市公司治理准则》、《深圳证券交易所创业板股票上市规则》、《深圳证券交易所上市公司自律监管指引第2号——创业板上市公司规范运作》、《公司章程》等规定和要求，规范自身行为。报告期内，公司不存在控股股东超越股东大会直接或间接干预公司的决策和经营活动，不存在利用其控制地位损害公司和其他股东利益的行为，不存在控股股东占用公司资金的现象，公司亦无为控股股东提供担保的情形。公司拥有独立完整的业务和自主经营能力，在业务、资产、人员、机构、财务上独立于控股股东，符合中国证监会关于上市公司独立性的相关规定，公司董事会、监事会和内部机构独立运行。

5、关于绩效评价与激励约束机制

公司已经建立董事和高级管理人员绩效评价和激励约束机制，高级管理人员的薪酬和激励均与公司经营业绩直接挂钩。董事会提名与薪酬考核委员会负责公司董事、高级管理人员的提名、薪酬政策及方案的制定与审定，现有考核及激励约束机制符合公司的发展现状，公司将持续完善相关人员的绩效评价与激励约束机制，更好地激励公司管理层和核心人员。

6、关于相关利益者

公司充分尊重和维护相关利益者的合法权益，重视公司的社会责任，积极与相关利益者合作，加强与各方的沟通和交流，实现社会、股东、公司、员工等各方面利益的协调平衡，共同推动公司持续、稳健发展。

7、关于信息披露与透明度

依照《证券法》、《深圳证券交易所创业板股票上市规则》及《上市公司信息披露管理办法》等相关法律法规的要求，公司建立了《信息披露管理办法》等内部制度，并做到真实、准确、完整、及时、公平地披露相关信息，履行信息披露义务；并指定《证券时报》、《中国证券报》、《上海证券报》、《证券日报》和巨潮资讯网为公司的信息披露媒体，确保公司所有股东

能够以平等的机会获得信息。

8、关于投资者关系管理

公司董事会秘书负责投资者关系管理，协调公司与投资者的关系，接待股东来访，回答投资者咨询，向投资者提供公司已披露的资料，以保证与投资者建立良好的互动关系；同时公司设立投资者电话专线、专用传真、专用邮箱等多种渠道，采取积极回复投资者咨询、接受投资者来访与调研等多种形式实现与投资者及时沟通。作为公众公司，在资本市场需要与投资者建立良性互动的关系，公司仍需要进一步加强投资者关系管理工作，以提高公司信息透明度，保障全体股东的合法权益。

9、内部审计制度的建立与执行

为规范经营管理，控制风险，保证经营业务活动的正常开展，公司根据《公司法》、《证券法》、《企业内部控制基本规范》等相关法律法规、规范性文件和公司规章制度有关规定和要求，结合公司的实际情况、自身特点和管理需要，制定了贯穿于公司经营管理各层面、各环节的内部控制体系，并不断完善。通过对公司各项治理制度的规范和落实，公司的治理水平不断提高，有效地保证了公司各项经营目标的实现。

公司董事会下设审计委员会，主要负责监督及评估外部审计机构工作，指导内部审计工作，审阅上市公司的财务报告及评估内部控制的有效性等。审计委员会下设审计部为日常办事机构，审计部积极运作，按照上市公司的要求对公司的内部控制、项目运行及财务状况等进行审计和监督，加强了公司的内部监督和风险控制，保障了公司财务管理、会计核算和生产经营等方面符合国家各项法律法规的要求，维护了包括中小投资者在内的所有股东的合法权益。

公司治理的实际状况与法律、行政法规和中国证监会发布的关于上市公司治理的规定是否存在重大差异

是 否

公司治理的实际状况与法律、行政法规和中国证监会发布的关于上市公司治理的规定不存在重大差异。

二、公司相对于控股股东、实际控制人在保证公司资产、人员、财务、机构、业务等方面的独立情况

公司严格按照《公司法》、《证券法》等有关法律、法规和《公司章程》的要求规范运作，与控股股东在业务、人员、资产、机构、财务等方面完全独立，具有独立完整的业务及自主经营能力。

1、人员独立

本报告期内，公司总经理、副总经理、财务负责人、董事会秘书等高级管理人员均在公司任职并领取薪酬，未在股东单位担任任何职务和领取报酬；公司财务人员没有在股东单位兼职。公司已建立独立的劳动人事、社会保障体系及工资管理体系。

2、资产独立

公司具备与生产经营有关的生产系统、辅助生产系统和配套设施，对生产经营所需各项主要资产（如土地、厂房、机器设备以及商标、专利、非专利技术等）拥有合法的所有权或使用权，与公司股东和其他关联方之间资产相互独立。

3、财务独立

公司有独立的财务部门，建立了独立的会计核算体系和财务管理制度，配备了专职的财务会计人员，独立进行会计核算和财务决策。公司开设有独立的银行账号，依法独立进行纳税申报和履行纳税义务。公司不存在与控股股东、实际控制人共用银行账户的情形。

4、机构独立

公司已建立了包含股东大会、董事会、监事会、经理层的现代法人治理结构，公司各机构严格按照《公司法》、《公司章程》等的规定履行各自的职责；建立了适应自身发展需要的组织结构，并根据企业发展情况调整优化，制定了较为完善的岗位职责和管理制度，各部门按照规定的职责开展工作，相互独立、协作和制约，公司与控股股东、实际控制人及其控制的其他企业间不存在机构混同的情形。

5、业务独立

公司具有独立的材料采购、产品研发生产和产品销售系统，拥有独立的决策和执行机构，拥有独立的生产经营系统；能够独立地对外达成协议、订立合同，独立采购、生产并销售公司产品；具有面向市场的自主经营能力；公司股东及其控制的其他企业没有从事与公司相同或相近的业务。

三、同业竞争情况

适用 不适用

四、报告期内召开的年度股东大会和临时股东大会的有关情况

1、本报告期股东大会情况

会议届次	会议类型	投资者参与比例	召开日期	披露日期	会议决议
2021 年第一次临时股东大会	临时股东大会	47.48%	2021 年 03 月 30 日	2021 年 03 月 30 日	详见公司在巨潮资讯网披露的《2021 年第一次临时股东大会决议公告》（公告编号：2021-029）
2020 年度股东大会	年度股东大会	40.74%	2021 年 05 月 25 日	2021 年 05 月 25 日	详见公司在巨潮资讯网披露的《2020 年度股东大会决议公告》（公告编号：2021-059）

2021 年第二次临时股东大会	临时股东大会	42.56%	2021 年 12 月 01 日	2021 年 12 月 01 日	详见公司在巨潮资讯网披露的《2021 年第二次临时股东大会决议公告》（公告编号：2021-120）
-----------------	--------	--------	------------------	------------------	---

2、表决权恢复的优先股股东请求召开临时股东大会

适用 不适用

五、公司具有表决权差异安排

适用 不适用

六、红筹架构公司治理情况

适用 不适用

七、董事、监事和高级管理人员情况

1、基本情况

姓名	职务	任职状态	性别	年龄	任期起始日期	任期终止日期	期初持股数（股）	本期增持股份数量（股）	本期减持股数（股）	其他增减变动（股）	期末持股数（股）	股份增减变动的原因
陈育宣	董事长	现任	男	56	2015年07月26日	2024年12月01日	71,346,974	0	21,060,000	35,673,487	85,960,461	协议转让；2020年度权益分派方案资本公积金转增股本
李瑛	董事、总经理，副总经理（离任）	现任	男	50	2018年11月01日	2024年12月01日	459,588	0	172,346	229,794	517,036	减持计划；2020年度权益分派方案资本公积金转增股本
高云龙	董事	现任	男	46	2021年12月01日	2024年12月01日	0	0	0	0	0	
王国良	董事	现任	男	55	2021年12月01日	2024年12月01日	0	0	0	0	0	
李勉	独立董事	现任	男	54	2021年12月01日	2024年12月01日	0	0	0	0	0	
陈青	独立董事	现任	男	68	2021年03月30日	2024年12月01日	0	0	0	0	0	
卢睿	独立董事	现任	男	42	2021年12月01日	2024年12月01日	0	4,000	4,000	0	0	选举为公司独立董事前二级市场买卖
邓莉莉	监事会主席	现任	女	39	2021年12月01日	2024年12月01日	0	0	0	0	0	
练免免	监事	现任	女	39	2018年11月01日	2024年12月01日	0	0	0	0	0	

电连技术股份有限公司 2021 年年度报告全文

陈锋	监事	现任	男	41	2018年11月01日	2024年12月01日	172,944	0	59,854	81,472	194,562	减持计划；2020年度权益分派方案资本公积金转增股本
王新坤	副总经理	现任	男	47	2021年12月01日	2024年12月01日	300,000	0	322,098	150,000	127,902	聘任为公司高级管理人员前二级市场卖出；2020年度权益分派方案资本公积金转增股本
尹绪引	副总经理	现任	男	39	2021年12月01日	2024年12月01日	0	0	0	0	0	
张自然	副总经理	现任	男	43	2021年12月01日	2024年12月01日	167,300	0	0	83,650	250,950	2020年度权益分派方案资本公积金转增股本
聂成文	副总经理、 董事会秘书	现任	男	48	2019年02月20日	2024年12月01日	0	0	0	0	0	
陈葆青	财务总监	现任	男	56	2018年12月18日	2024年12月01日	0	0	0	0	0	
任俊江	董事	离任	男	53	2015年07月26日	2021年12月01日	26,597,519	0	9,034,500	12,361,610	29,924,629	减持计划；2020年度权益分派方案资本公积金转增股本
肖一	董事、副 总经理	离任	男	52	2018年11月01日	2021年12月01日	45,500	0	0	22,750	68,250	2020年度权益分派方案资本公积金转增股本
李涵乔	董事	离任	女	39	2018年11月01日	2021年12月01日	0	0	0	0	0	
关新红	独立董事	离任	女	56	2015年07月26日	2021年12月01日	0	0	0	0	0	
陈奥	独立董事	离任	女	66	2015年07月26日	2021年12月01日	0	0	0	0	0	
伍刚	独立董事	离任	男	50	2015年12月28日	2021年03月30日	0	0	0	0	0	

电连技术股份有限公司 2021 年年度报告全文

李新样	监事会主席	离任	女	43	2015年07月26日	2021年12月01日	0	0	0	0	0	
合计	--	--	--	--	--	--	99,089,825	4,000	30,652,798	48,602,763	117,043,790	--

报告期是否存在任期内董事、监事离任和高级管理人员解聘的情况

√ 是 □ 否

1、报告期内，伍刚先生因个人原因主动辞去公司第二届董事会独立董事职务，离任后不再担任公司其他职务；

2、报告期内，陈育宣先生因任期届满离任总经理职务，并在公司继续担任董事长的职务；

3、报告期内，任俊江先生、李涵乔女士、关新红女士及陈奥女士因任期届满离任公司董事的职务，不再担任公司其他职务；

4、报告期内，李瑛先生因任期届满离任公司副总经理一职，在公司担任董事及总经理的职务；

5、报告期内，李新样女士因届满离任公司监事的职务，离任后仍担任公司除董事、监事和高级管理人员以外的其他职务；

6、报告期内，肖一先生因届满离任公司董事、副总经理的职务，离任后不再担任公司其他职务。

公司董事、监事、高级管理人员变动情况

√ 适用 □ 不适用

姓名	担任的职务	类型	日期	原因
陈育宣	董事长	任免	2021年12月01日	第三届董事会换届，届满不再担任总经理职务，继续担任董事长职务
任俊江	董事	任期满离任	2021年12月01日	届满离任
肖一	董事、副总经理	任期满离任	2021年12月01日	届满离任
李涵乔	董事	任期满离任	2021年12月01日	届满离任
关新红	独立董事	任期满离任	2021年12月01日	届满离任
陈奥	独立董事	任期满离任	2021年12月01日	届满离任
伍刚	独立董事	离任	2021年03月30日	个人原因主动辞职
李新样	监事会主席	任期满离任	2021年12月01日	届满离任
李瑛	董事、总经理	任免	2021年12月01日	第三届董事会换届，届满不再担任副总经理，担任董事、总经理职务
高云龙	董事	被选举	2021年12月01日	第三届董事会换届被选举为董事
王国良	董事	被选举	2021年12月01日	第三届董事会换届被选举为董事
李勉	独立董事	被选举	2021年12月01日	第三届董事会换届被选举为独立董事
陈青	独立董事	被选举	2021年03月30日	原独立董事辞职被选举为独立董事
卢睿	独立董事	被选举	2021年12月01日	第三届董事会换届被选举为独立董事
邓莉莉	监事会主席	被选举	2021年12月01日	职工代表大会选举产生、第三届监事会换届
王新坤	副总经理	聘任	2021年12月01日	第三届董事会聘任
尹绪引	副总经理	聘任	2021年12月01日	第三届董事会聘任

张自然	副总经理	聘任	2021 年 12 月 01 日	第三届董事会聘任
-----	------	----	------------------	----------

2、任职情况

公司现任董事、监事、高级管理人员专业背景、主要工作经历以及目前在公司的主要职责

（一）董事会成员

公司董事会由7名董事组成，其中包括3名独立董事，具体情况如下：

（1）陈育宣先生，1966年9月出生，中国国籍，无境外永久居留权，北京大学汇丰商学院EMBA。陈育宣先生在电子元器件行业具有丰富的研发、生产和销售经验，是深圳市连接器行业协会副会长。主要工作经历：1985年至1987年于浙江省乐清虹桥镇上陶五金塑料厂任技术员；1987年至1997年于浙江省乐清空调电视配件厂任技术员、业务员；1997年至2001年于乐清市康利电子有限公司任主要负责人；2001年至2006年于深圳铭锋达精密技术有限公司历任董事长、总经理、销售副总；2006年至2021年11月于公司及其前身电连有限责任公司总经理、执行董事、董事长等职务；2018年11月至今任子公司东莞电连技术有限公司执行董事、总经理；2018年12月至今任子公司恒赫鼎富（苏州）电子有限公司董事长；2020年4月至今任子公司上海电连旭晟通信技术有限公司执行董事；2021年5月至今任全资子公司泓连电子科技有限公司执行董事、总经理；2021年12月至今任公司董事长。

（2）李瑛先生，1972年9月出生，中国国籍，无境外永久居留权，本科学历。1996年至1999年于浙江摩托车厂研究所任职助理工程师、工程师；1999年至2002年于东莞伟易达电子厂任职工程师；2002年至2008年于TCL移动通信有限公司任职工工程师、主任工程师；2009年至2018年10月于公司任职项目总监、销售总监；2018年10月年至今于公司控股子公司恒赫鼎富（苏州）电子有限公司任董事、总经理；2018年11月至2021年12月于公司任副总经理；2020年4月至今于公司控股子公司上海电连旭晟通信技术有限公司任总经理；2021年12月至今于公司任董事、总经理。

（3）王国良先生，1967年1月出生，中国国籍，无境外永久居留权，本科学历，高级工程师。1989年7月至2016年4月于信息产业部第四十研究所（现中国电子科技集团公司第四十研究所）任技术员、工程师、处长；2016年4月至今于公司全资子公司合肥电连技术有限公司任经理；2021年12月至今于公司任董事。

（4）高云龙先生，1976年9月出生，中国国籍，无境外永久居留权，硕士学历，北京工业大学经管学院本科、中欧商学院EMBA。主要工作经历：1999年至2001年担任交通银行北京分行信贷经理；2001年至2004年担任长盛基金管理公司运营经理；2004年至2007年担任中国国际金融股份有限公司运营高级经理；2007年至2011年担任瑞银证券运营总监；2011年至2020年担任中国国际金融股份有限公司资管部董事总经理；2021年至今担任景润投资咨询（珠海）有限责任公司总监、监事；2021年12月至今于公司任董事。

（5）陈青先生，1954年9月出生，中国国籍，无境外永久居留权，研究生学历。主要工作经历如下：1998年至2015年担任北京天恒可持续发展研究所所长；2001年至2008年担任青岛健特生物投资股份有限公司董事长；2002年至今担任无锡健特

药业有限公司、珠海康奇有限公司执行董事；2003年至今担任无锡健特生物工程有限公司董事长、总经理；2012年至2018年担任重庆路桥股份有限公司独立董事；2014年至今担任巨人慈善基金会副理事长；2015年12月至2021年12月担任安徽富煌钢构股份有限公司独立董事；2020年7月至今担任博济医药科技股份有限公司董事；2021年3月至今担任公司独立董事；2021年4月至今担任合肥城建发展股份有限公司独立董事。

(6) 李勉先生，1968年11月出生，中国国籍，无境外永久居留权，本科学历，注册会计师。1991年7月至1993年1月于重庆市第一商业局任财务管理科员；1993年2月至1998年2月于深圳蛇口信德会计师事务所任项目经理、部门经理；1998年3月至2002年8月于深圳同人会计师事务所，任高级经理；2002年9月至2004年12月于北京中诚万信投资管理有限公司副总经理；2005年1月至2008年10月于天健华证中洲会计师事务所任高级经理；2008年11月至2009年8月于中天运会计师事务所深圳分所任合伙人。2009年9月至今于中汇会计师事务所并创办中汇深圳分所任合伙人、深圳分所所长；2021年12月至今于公司任独立董事。

(7) 卢睿先生，1980年5月出生，中国国籍，具有日本永久居留权，大学学历，北京大学光华管理学院EMBA。2003年4月至2019年5月担任松下电器（中国）有限公司部长；2019年6月至2022年2月担任日电产贸易（北京）有限公司董事、总经理；2020年10月至2022年2月担任日电产（上海）国际贸易有限公司董事、顾问；2020年6月至今担任宁波中轩投资控股有限公司法定代表人、执行董事、总经理；2020年12月至今担任京东方后稷科技（北京）有限公司董事；2021年12月至今于公司任独立董事。

（二）监事会成员

公司监事会由3名监事组成，其中2名为职工代表监事，1名为股东代表监事。具体情况如下：

(1) 邓莉莉女士，1983年出生，中国国籍，无境外永久居留权，吉林大学法学专业，本科学历，具有中国法律职业资格证书、董事会秘书资格证书、基金从业资格证。主要工作经历如下：2007年至2009年任沈阳电视台法制栏目职员、2009年至2010年任吉林环城农村商业银行法务专员、2010年至2018年任TCL华星光电技术有限公司法务经理，2018年至今，任公司法务总监；2021年12月至今于公司任监事会主席。

(2) 练免免女士，1983年出生，中国国籍，无境外永久居留权，中国共产党党员，大专学历。主要工作经历如下：2003年7月至2003年12月任富士康企业集团华南培训中心任行政助理；2003年12月至2009年初任富士康科技集团工管资讯处任人力资源助理兼资讯长助理；2009年初至2011年8月任富士康科技集团工管资讯处任人事组长兼资讯长助理；2013年12月至2014年4月任公司研发二部文员；2014年4月至今任公司资材采购部采购专员；2019年至今任公司党支部书记；2018年11月至今于公司任职工代表监事。

(3) 陈锋先生，1981年12月出生，中国国籍，无境外永久居留权，大专学历。工作经历：2001年7月至2005年7月于连展科技股份有限公司任助理工程师；2007年7月至2015年11月于公司任工程师；2015年12月至2019年3月于公

司全资子公司深圳市电连西田技术有限公司任研发二部主管；2019 年 4 月至今于公司任项目管理部主管；2018 年 11 月至今于公司任股东代表监事。

（三）高级管理人员

（1）李瑛先生详见本节“（一）董事会成员”。

（2）王新坤先生，1975 年 7 月出生，中国国籍，无境外永久居留权，清华大学 EMBA。王新坤先生在电子行业具有超过十年的从业经验，对行业营销具有独到认识，负责公司若干重要区域及客户的销售及维护工作。主要工作经历如下：1995 年至 2001 年于浙江乐清康利电子配件厂任技术员、业务员；2001 年至 2006 年，于深圳铭锋达精密技术有限公司任业务员；2006 年至今于公司任营销总监；2019 年 7 月至今于公司任总经理助理；2021 年起至今任公司汽车事业部负责人；2019 年 8 月至今于深圳市昶盛科技中心（普通合伙）担任执行事务合伙人；2019 年 11 月至今担任全资子公司深圳市电连西田技术有限公司执行董事、总经理；2019 年 12 月至今担任全资子公司深圳市电连旭发技术有限公司执行董事、总经理；2020 年 7 月至今担任控股子公司江苏亿连通信技术有限公司执行董事、总经理；2021 年 12 月至今于公司任副总经理。

（3）尹绪引先生，1983 年 3 月出生，中国国籍，无境外永久居留权，大专学历。主要工作经历如下：2003 年至 2007 年于华南电线有限公司任研发工程师、课长；2007 年至 2009 年于深圳日立技术有限公司任研发部课长；2009 年至 2010 年于博美自动化有限公司任研发经理；2010 年至 2010 年于卡博精工有限公司任研发总监；2010 年至今于公司历任项目经理、产品经理、质量总监、研发总监等职务；2021 年 12 月至今于公司任副总经理。

（4）张自然先生，1979 年 6 月出生，中国国籍，无境外永久居留权，大专学历。主要工作经历如下：2004 年 3 月至 2011 年 3 月于铭锋达精密技术有限公司先后担任 PE 工程师、2005 年起任装配部经理职；2011 年 5 月至今于公司先后担任组装机经理、2013 年起兼生产技术部主管，2019 年起任制造中心总监职；2015 年 3 月至今任公司全资子公司深圳市电连西田技术有限公司监事；2015 年 3 月至 2019 年 11 月任公司全资子公司深圳市电连旭发技术有限公司总经理；2019 年 11 月至今任公司全资子公司深圳市电连旭发技术有限公司监事；2015 年 10 月至今任公司全资子公司合肥电连技术有限公司经理；2021 年 12 月至今于公司任副总经理。

（5）陈葆青先生，1966 年 4 月出生，中国国籍，无境外永久居留权，研究生学历，1994 年 10 月获会计师职称。主要工作经历如下：1989 年 9 月至 1996 年 7 月于安徽省六安市外贸局，从事财会工作；1996 年 7 月至 1998 年 3 月于佛山科勒有限公司，任职会计主管；1998 年 3 月至 2004 年 10 月于安费诺东亚电子科技（深圳）有限公司，任职会计主管；2004 年 10 月至 2006 年 11 月于东莞派罗特克冶金材料有限公司，任职财务经理；2006 年 11 月起就职于安费诺东亚电子科技（深圳）有限公司，任职财务经理、财务总监；2018 年 12 月 18 日至今于公司任财务总监。

（6）聂成文先生，1974 年 3 月出生，中国国籍，无境外永久居留权，大学学历，江西财经大学经济学学士，复旦大学管理学院 MBA。主要工作经历如下：1997 年至 2003 年于上海天力投资顾问有限公司任研究员、经理；2003 年至 2007 年于

上海富得世纪投资有限公司任董事会秘书；2008 年至 2014 年于江苏联发纺织股份有限公司任董事；2007 年至 2010 年于上海承功信息技术服务有限公司任副总经理；2010 年至 2014 年于宁波天同股权投资合伙企业（有限合伙）任副总经理；2015 年至 2018 年 10 月于电连技术股份有限公司任董事会秘书；2019 年 2 月至今于电连技术股份有限公司任副总经理、董事会秘书。

在股东单位任职情况

适用 不适用

在其他单位任职情况

适用 不适用

任职人员姓名	其他单位名称	在其他单位担任的职务	任期起始日期	任期终止日期	在其他单位是否领取报酬津贴
陈育宣	深圳市泓连电子科技有限公司	执行董事、总经理	2021 年 05 月 31 日		否
陈育宣	上海电连旭晟通信技术有限公司	执行董事	2020 年 04 月 01 日		否
陈育宣	恒赫鼎富（苏州）电子有限公司	董事长	2018 年 12 月 10 日		否
陈育宣	东莞电连技术有限公司	执行董事、总经理	2018 年 11 月 01 日		否
高云龙	景润投资咨询（珠海）有限责任公司	监事、总监、	2021 年 01 月 01 日		是
李瑛	恒赫鼎富（苏州）电子有限公司	董事兼总经理	2018 年 10 月 01 日		否
李瑛	上海电连旭晟通信技术有限公司	总经理	2020 年 04 月 01 日		否
王国良	合肥电连技术有限公司	经理	2016 年 04 月 01 日		是
陈青	珠海康奇有限公司	执行董事	2002 年 10 月 01 日		否
陈青	无锡健特药业有限公司	执行董事	2002 年 10 月 01 日		是
陈青	无锡健特生物工程有限公司	董事长、总经理	2003 年 02 月 01 日		否
陈青	巨人慈善基金会	副理事长	2014 年 12 月 01 日		否
陈青	安徽富煌钢构股份有限公司	独立董事	2015 年 12 月 18 日	2021 年 12 月 24 日	是
陈青	博济医药科技股份有限公司	独立董事	2020 年 07 月 28 日		是
陈青	合肥城建发展股份有限公司	独立董事	2021 年 04 月 06 日		是
李勉	中汇会计师事务所深圳分所	深圳分所所长、合伙人	2009 年 09 月 01 日		是
李勉	深圳雷柏科技股份有限公司	独立董事	2016 年 05 月 19 日		是
李勉	深南电路股份有限公司	独立董事	2016 年 10 月 01 日		是
李勉	深圳市美好创亿医疗科技股份有限公司	独立董事	2019 年 12 月 01 日		是

李勉	安徽巨一科技股份有限公司	独立董事	2020年11月01日		是
卢睿	日电产贸易（北京）有限公司	董事、总经理	2019年06月01日	2022年02月25日	是
卢睿	日电产（上海）国际贸易有限公司	董事	2020年10月01日	2022年02月14日	是
卢睿	宁波中轩投资控股有限公司	法定代表人、执行董事、总经理	2020年06月29日		否
卢睿	京东方后稷科技（北京）有限公司	董事	2020年12月09日		否
王新坤	深圳市电连西田技术有限公司	法人代表、执行董事、总经理	2019年11月12日		否
王新坤	江苏亿连通信技术有限公司	法人代表、执行董事、总经理	2020年07月01日		否
王新坤	深圳市电连旭发技术有限公司	法人代表、执行董事、总经理	2019年12月11日		否
王新坤	深圳市昶盛科技中心（普通合伙）	执行事务合伙人	2019年08月13日		否
张自然	合肥电连技术有限公司	总经理	2015年10月01日		否
张自然	深圳市电连西田技术有限公司	监事	2015年03月01日		否
张自然	深圳市电连旭发技术有限公司	监事	2019年11月01日		否
在其他单位任职情况的说明	不适用				

公司现任及报告期内离任董事、监事和高级管理人员近三年证券监管机构处罚的情况

适用 不适用

3、董事、监事、高级管理人员报酬情况

董事、监事、高级管理人员报酬的决策程序、确定依据、实际支付情况

(1) 报酬决策程序：公司于 2021 年 4 月 16 日召开了第二届董事会薪酬与考核委员会第四次会议，会议审议通过了《关于 2021 年度公司董事及高级管理人员薪酬方案的议案》。公司于 2021 年 4 月 27 日召开了第二届董事会第十九次会议，会议审议了《关于 2021 年度公司董事及高级管理人员薪酬方案的议案》，全体关联董事回避表决，议案直接提交公司 2020 年度股东大会审议。公司于 2021 年 4 月 27 日召开第二届监事会第十七次会议审议了《关于 2021 年度公司监事薪酬方案的议案》，全体关联监事回避表决，议案直接提交公司 2020 年度股东大会审议。上述议案已经公司于 2021 年 5 月 25 日召开的 2020 年度股东大会审议通过，关联股东对议案进行了回避表决。

(2) 报酬确定依据：公司参照当地和行业薪酬水平，结合董事、监事及高级管理人员经营绩效、工作能力、工作年限等为依据考核，制定董事、监事、高级管理人员 2021 年度的薪酬方案，具体方案如下：

1) 未在公司担任除董事以外其他职务的非独立董事，不在公司领取薪酬和津贴；在公司担任除董事以外的其他职务的薪酬依据其所处岗位、工作年限、绩效考核结果确定，不再另行支付董事薪酬。

2) 独立董事实行津贴制, 公司结合本公司所处地区、行业及经营规模, 并参考同行业上市公司薪酬水平, 决定将公司独立董事津贴标准确认为 9.6 万元/年 (税前)。

3) 公司监事按其在本公司任职的职务与岗位责任领取薪酬外, 不再另外领取监事津贴。在公司任职的监事按其岗位、行政职务, 以及在实际工作中的履职能力和工作绩效领取薪酬福利。

4) 高级管理人员 2021 年度薪酬由工资加年度奖金构成, 薪酬与个人岗位职责目标完成情况挂钩, 与公司经营业绩、年度绩效考核结果、行为规范、工作年限等相结合。

(3) 实际支付情况: 报告期内, 公司现任及离任董事、监事、高级管理人员共 22 人, 从公司获得的税前报酬总额为人民币 955.03 万元。

公司报告期内董事、监事和高级管理人员报酬情况

单位: 万元

姓名	职务	性别	年龄	任职状态	从公司获得的税前报酬总额	是否在公司关联方获取报酬
陈育宣	董事长	男	56	现任	132.6	否
李瑛	董事、总经理	男	50	现任	100.77	否
高云龙	董事	男	46	现任	0	否
王国良	董事	男	55	现任	27.75	否
李勉	独立董事	男	54	现任	0.8	否
陈青	独立董事	男	68	现任	7.2	否
卢睿	独立董事	男	42	现任	0.8	否
邓莉莉	监事会主席	女	39	现任	46.97	否
练免免	职工代表监事	女	39	现任	17.04	否
陈锋	监事	男	41	现任	38.39	否
王新坤	副总经理	男	47	现任	66.92	否
尹绪引	副总经理	男	39	现任	87.97	否
张自然	副总经理	男	43	现任	74.29	否
聂成文	董事会秘书、副总经理	男	48	现任	89.66	否
陈葆青	财务总监	男	56	现任	84.85	否
任俊江	董事	男	53	离任	45.61	否
肖一	董事、副总经理	男	52	离任	76.98	否
李涵乔	董事	女	39	离任	0	否
关新红	独立董事	女	56	离任	8.8	否

陈奥	独立董事	女	66	离任	8.8	否
伍刚	独立董事	男	50	离任	2.4	否
李新祥	监事会主席	女	43	离任	36.43	否
合计	--	--	--	--	955.03	--

八、报告期内董事履行职责的情况

1、本报告期董事会情况

会议届次	召开日期	披露日期	会议决议
第二届董事会第十八次会议	2021年03月11日	2021年03月12日	详见公司刊登在巨潮资讯网《第二届董事会第十八次会议决议公告》(公告编号: 2021-018)
第二届董事会第十九次会议	2021年04月27日	2021年04月28日	详见公司刊登在巨潮资讯网《第二届董事会第十九次会议决议公告》(公告编号: 2021-032)
第二届董事会第二十次会议	2021年08月05日	2021年08月06日	详见公司刊登在巨潮资讯网《第二届董事会第二十次会议决议公告》(公告编号: 2021-070)
第二届董事会第二十一次会议	2021年08月26日	2021年08月27日	详见公司刊登在巨潮资讯网《第二届董事会第二十一次会议决议公告》(公告编号: 2021-077)
第二届董事会第二十二次会议	2021年10月27日	2021年10月28日	详见公司刊登在巨潮资讯网《第二届董事会第二十二次会议决议公告》(公告编号: 2021-097)
第二届董事会第二十三次会议	2021年11月15日	2021年11月16日	详见公司刊登在巨潮资讯网《第二届董事会第二十三次会议决议公告》(公告编号: 2021-111)
第三届董事会第一次会议	2021年12月01日	2021年12月01日	详见公司刊登在巨潮资讯网《第三届董事会第一次会议决议公告》(公告编号: 2021-121)
第三届董事会第二次会议	2021年12月17日	2021年12月17日	详见公司刊登在巨潮资讯网《第三届董事会第二次会议决议公告》(公告编号: 2021-126)

2、董事出席董事会及股东大会的情况

董事出席董事会及股东大会的情况							
董事姓名	本报告期应参加董事会次数	现场出席董事会次数	以通讯方式参加董事会次数	委托出席董事会次数	缺席董事会次数	是否连续两次未亲自参加董事会会议	出席股东大会次数
陈育宣	8	8	0	0	0	否	3
陈青	7	3	4	0	0	否	2
任俊江	6	2	4	0	0	否	2
肖一	6	6	0	0	0	否	3

李涵乔	6	0	6	0	0	否	3
关新红	6	0	6	0	0	否	3
陈奥	6	0	6	0	0	否	3
李瑛	2	2	0	0	0	否	0
高云龙	2	0	2	0	0	否	0
王国良	2	1	1	0	0	否	0
李勉	2	0	2	0	0	否	0
卢睿	2	0	2	0	0	否	0
伍刚	1	1	0	0	0	否	1

连续两次未亲自出席董事会的说明

不适用

3、董事对公司有关事项提出异议的情况

董事对公司有关事项是否提出异议

是 否

报告期内董事对公司有关事项未提出异议。

4、董事履行职责的其他说明

董事对公司有关建议是否被采纳

是 否

董事对公司有关建议被采纳或未被采纳的说明

2021 年度，公司董事依法认真履行了职责，充分了解公司经营运作情况和董事会议题内容，与公司监事、高级管理人员进行了充分沟通，多方面了解公司的生产经营、内部控制和财务状况等，给公司的经营管理、规范运作提出了合理的建议并均被得以采纳，与监事、高级管理人员及相关工作人员保持了密切的沟通联系。同时，公司董事对董事会规范运作、高级管理人员履职情况、公司财务状况进行了有效监督，提高了公司的规范运作水平，为完善公司监督机制，切实维护公司和股东特别是中小股东的合法权益发挥了重要作用。

九、董事会下设专门委员会在报告期内的情况

委员会名称	成员情况	召开会议次数	召开日期	会议内容	提出的重要意见和建议	其他履行职责的情况	异议事项具体情况（如有）
第二届审计委员会	关新红、陈育宣、伍刚	1	2021 年 02 月 03 日	审议内审部门 2020 年度工作报告及 2021 年度工作计划	审计委员会严格按照《公司法》《公司章程》等相关法律法规勤勉尽责的开展工作，根据公司的实际情		

					况，提出了相关的意见，经过充分沟通讨论，一致通过所有议案。		
第二届审计委员会	关新红、陈育宣、陈青	5	2021年04月16日	审议公司2020年年度报告、2021年第一季度报告及内审部门2021年第一季度工作报告等事项	审计委员会严格按照《公司法》《公司章程》《董事会议事规则》等相关法律法规勤勉尽责的开展工作，根据公司的实际情况，提出了相关的意见，经过充分沟通讨论，一致通过所有议案。		
			2021年07月26日	审议开展外汇套期保值业务及向银行申请授信额度事项	审计委员会严格按照《公司法》《公司章程》《董事会议事规则》等相关法律法规勤勉尽责的开展工作，根据公司的实际情况，提出了相关的意见，经过充分沟通讨论，一致通过所有议案。		
			2021年08月13日	审议公司2021年半年度相关事项及内审部门2021年半年度工作报告	向管理层了解公司2021年半年度财务、经营情况及募集资金存放与使用情况，监督及评估内部审计工作，与审计机构进行沟通，一致通过所有议案。		
			2021年10月15日	审议公司2021年第三季度报告及内审部门2021年第三季度工作报告等事项	向管理层了解公司2021年第三季度财务、经营情况，监督及评估内部审计工作，与审计机构进行沟通，一致通过所有议案。		
			2021年11月08日	审议续聘2021年度审计机构事项	审计委员会严格按照相关法律法规，审议了关于续聘2021年度审计机构的议案，对相关资料进行了认真核查，认为续聘大华会计师事务所（特殊普通合伙）能够保证审计工作的质量，保持审计工作的连续性和稳定性，有利于保护上市公司及其他股东尤其是中小股东利益，一致通过此议案。		
第二届提名委员会	陈奥、陈育宣、伍刚	1	2021年03月01日	审议补选公司独立董事事项	提名委员会严格按照《公司法》、《公司章程》、《提名委员会工作细则》等规定对关于补选公司独立董事的议案进行审议，对独立董事候选人的教育背景、工作经历是否能够胜任担任上市公司独立董事的任职要求。经过充分沟通讨论，一致通过此议案。		
第二届提	陈奥、陈育	1	2021年11	审议第三届董事会候	提名委员会严格按照《公司法》、《公		

名委员会	宣、陈青		月 08 日	选人事项	司章程)、《提名委员会工作细则》等规定的相关要求,积极开展工作,认真履行职责,提名委员会就公司第三届非独立董事、独立董事候选人资格进行了认真审查,经过充分沟通讨论,一致同意相关议案。		
第三届提名委员会	卢睿、陈育宣、陈青	1	2021 年 12 月 01 日	审议聘任新一届高级管理人员事项	提名委员会严格按照《公司法》、《公司章程》、《提名委员会工作细则》等规定的相关要求,积极开展工作,认真履行职责,提名委员会就公司第三届高级管理人员候选人资格进行了认真审查,经过充分沟通讨论,一致同意相关议案。		
第二届薪酬与考核委员会	陈青、陈育宣、关新红	1	2021 年 04 月 16 日	审议 2021 年度公司董事及高级管理人员薪酬方案	薪酬与考核委员会严格按照《公司法》、《公司章程》《薪酬与考核委员会工作细则》等规定开展工作,结合公司年度经营业绩研究薪酬方案,经过充分沟通讨论,一致通过此议案。		
第三届薪酬与考核委员会	陈青、陈育宣、李勉	1	2021 年 12 月 14 日	审议公司 2021 年限制性股票激励计划(草案)等相关事项	薪酬与考核委员会严格按照相关法律法规审议了公司 2021 年限制性股票激励计划相关议案,认为本次激励计划有利于公司的持续发展,有利于对核心团队形成长效激励机制,不存在损害公司及全体股东尤其是中小股东利益的情形。经过充分沟通讨论,一致通过此议案。		
战略委员会	陈育宣、陈奥、陈青	3	2021 年 04 月 16 日	审议对外投资暨对控股子公司增资的事项	战略委员会对公司长期发展战略和重大投资事项进行了研究,并根据现有的战略规划和公司自身发展情况,就关于对外投资暨对控股子公司增资的议案进行了审议。认为本事项不会对公司的正常经营产生重大不利影响,不存在损害公司和股东特别是中小股东利益的情形,一致通过此议案。		
			2021 年 07 月 26 日	审议公司参与投资设立股权投资合伙企业的事项	战略委员会根据公司现有的业务布局,综合公司业务发展需要、发展战略等因素,审议了关于公司参与投资设立股权投资合伙企业的议案,认为该项对外投资符合有关法律、法规及《公司章程》的规定,		

					符合公司长远利益，不存在损害公司和股东特别是中小股东利益的情形，一致通过此议案。		
			2021 年 10 月 15 日	审议收购深圳市爱默斯科技有限公司 51% 股权的事项	战略委员会根据公司现有的业务布局，综合公司业务发展的需要、发展战略等因素，审议了关于收购深圳市爱默斯科技有限公司 51% 股权的议案，认为该事项的决策程序符合有关法律、法规及《公司章程》的规定，符合公司长远利益，不会对公司的正常经营及财务状况产生不利影响。 一致通过此议案。		

十、监事会工作情况

监事会在报告期内的监督活动中发现公司是否存在风险

是 否

监事会对报告期内的监督事项无异议。

十一、公司员工情况

1、员工数量、专业构成及教育程度

报告期末母公司在职员工的数量（人）	2,035
报告期末主要子公司在职员工的数量（人）	3,751
报告期末在职员工的数量合计（人）	5,786
当期领取薪酬员工总人数（人）	5,786
母公司及主要子公司需承担费用的离退休职工人数（人）	0
专业构成	
专业构成类别	专业构成人数（人）
生产人员	4,283
销售人员	102
技术人员	815
财务人员	44
行政人员	542
合计	5,786
教育程度	
教育程度类别	数量（人）

初中及以下	4,062
高中、中专	863
大专	545
本科及以上	316
合计	5,786

2、薪酬政策

公司的薪酬政策即通过建立公平、公正的薪酬管理体系，发挥薪酬的激励作用，调动员工的工作积极性，体现公司价值导向和企业文化，使薪酬与岗位价值、员工绩效、公司发展的短期收益、中期收益以及长期收益结合起来。公司自成立以来严格按照《劳动合同法》等政策法规，根据每位员工的薪酬主要依据岗位价值、同行业薪酬水平、社会物价水平、公司经营业绩以及员工技术与专业化能力等因素综合评定，向员工提供富有竞争力的薪酬收入。随着公司的快速发展，公司会适时调整薪酬政策，使公司的薪酬水平更具竞争力，以便吸引和保留优秀员工。

在中长期激励政策方面，公司探索成熟有效的激励机制，适时推出股权激励方案，充分调动公司中高层管理人员、核心业务人员的积极性，有效地将股东利益、公司利益和经营者个人利益相结合，逐步形成适应公司持续稳定发展的人才激励机制。

3、培训计划

公司建立了完善的员工培训体系，根据不同岗位制定具体培训计划，以提高员工素质与技能，推动员工职业发展。公司有针对性地制定了“入职培训”、“岗前培训”、“技能培训”、“专业技能提升培训”、“管理技能培训”等各式主题培训项目，培训内容涵盖推动公司战略落地的学习项目、公司人才发展战略培养项目（如领导力培训、高潜人才培养、安全认证培训、新员工入职培训等）、关键岗位人才培养、通用能力培养四方面。通过不断更新和强化公司人才在各方面的专业知识和实战技能，持续提升员工职业水平和综合能力，完善人才梯队建设，提升公司核心竞争力。

4、劳务外包情况

√ 适用 □ 不适用

劳务外包的工时总数（小时）	7,155,777
劳务外包支付的报酬总额（元）	171,377,077.99

十二、公司利润分配及资本公积金转增股本情况

报告期内利润分配政策，特别是现金分红政策的制定、执行或调整情况

√ 适用 □ 不适用

根据证监会鼓励企业现金分红，给予投资者稳定、合理回报的指导意见，报告期内，为了充分维护全体股东的利益，公司严格按照相关法律、法规、规范性文件及《公司章程》的规定拟定和审议利润分配方案，分红标准和分红比例明确清晰，相关的决策程序和机制完备。

公司于2021年4月27日分别召开了第二届董事会第十九次会议和第二届监事会第十七次会议，并于2021年5月25日召开了2020年度股东大会，会议分别审议通过了《关于公司2020年度利润分配预案的议案》。以公司总股本280,800,000股为基数，向全体股东每10股派发现金红利人民币4元（含税），合计派发现金红利112,320,000元，剩余未分配利润全部结转以后年度分配。同时以资本公积金每10股转增5股，共计转增140,400,000股，转增后公司总股本将增加至421,200,000股。此年度不送红股。

公司2020年度利润分配方案严格按照《公司章程》中关于现金分红政策执行，经公司董事会、监事会和股东大会审议通过，独立董事发表了同意的独立意见，履行了相关决策程序，并在规定的时间内实施，切实保证了全体股东的利益。

现金分红政策的专项说明	
是否符合公司章程的规定或股东大会决议的要求：	是
分红标准和比例是否明确和清晰：	是
相关的决策程序和机制是否完备：	是
独立董事是否履职尽责并发挥了应有的作用：	是
中小股东是否有充分表达意见和诉求的机会，其合法权益是否得到了充分保护：	是
现金分红政策进行调整或变更的，条件及程序是否合规、透明：	不适用

公司报告期利润分配预案及资本公积金转增股本预案与公司章程和分红管理办法等的相关规定一致

是 否 不适用

公司报告期利润分配预案及资本公积金转增股本预案符合公司章程等的相关规定。

本年度利润分配及资本公积金转增股本情况

每 10 股送红股数（股）	0
每 10 股派息数（元）（含税）	3.60
每 10 股转增数（股）	0
分配预案的股本基数（股）	419,136,500
现金分红金额（元）（含税）	150,889,140.00
以其他方式（如回购股份）现金分红金额（元）	0.00
现金分红总额（含其他方式）（元）	150,889,140.00
可分配利润（元）	1,434,567,109.61
现金分红总额（含其他方式）占利润分配总额的比例	100.00%

本次现金分红情况
公司发展阶段不易区分但有重大资金支出安排的，进行利润分配时，现金分红在本次利润分配中所占比例最低应达到 20%
利润分配或资本公积金转增预案的详细情况说明
<p>截至公司董事会审议利润分配预案当日，公司总股本为 421,200,000 股，公司回购专户上已回购股份的数量为 2,063,500 股，拟以总股本扣除公司回购专户上已回购股份后的总股本 419,136,500 股为基数，向全体股东每 10 股派发现金红利人民币 3.6 元(含税)，合计拟派发现金红利 150,889,140 元，占 2021 年归属于上市公司股东的净利润比例为 40.61%。剩余未分配利润全部结转以后年度分配。本年度不转增，不送红股。</p> <p>由于公司正在实施股份回购事项，根据法律法规相关规定，公司实施利润分配股权登记日当日公司回购专户持有的本公司股份，不享有参与利润分配权利。在本预案对外披露之日起至实施权益分派股权登记日期间，如公司享有利润分配权的总股本发生变动的，拟维持分配总额不变，相应调整每股分配比例。</p> <p>本利润分配预案符合《公司章程》及审议程序的规定，不存在侵害中小投资者利益的情形，公司独立董事发表了同意的独立意见，预案尚需公司股东大会审议通过。</p>

公司报告期内盈利且母公司可供股东分配利润为正但未提出现金红利分配预案

适用 不适用

十三、公司股权激励计划、员工持股计划或其他员工激励措施的实施情况

适用 不适用

1、股权激励

2021年12月17日，公司分别召开了第三届董事会第二次会议、第三届监事会第二次会议，会议审议通过了《关于<电连技术股份有限公司2021年限制性股票激励计划（草案）>及其摘要的议案》、《关于<电连技术股份有限公司2021年限制性股票激励计划实施考核管理办法>的议案》等相关议案。公司独立董事发表了同意意见，律师事务所就本次激励计划出具了法律意见书。公司通过公司官网（<http://www.ectsz.com/news/company-news/39.html>）对首次授予激励对象的姓名及职务予以公示，公示期为自2021年12月22日至2021年12月31日（共10天）。公示期内，公司监事会未收到任何员工对本次激励计划首次授予激励对象提出的任何异议，并于2022年1月5日在巨潮资讯网上披露了《监事会关于2021年限制性股票激励计划激励对象名单的核查意见及公示情况说明》。

2022年1月11日，公司召开了2022年第一次临时股东大会审议《关于<电连技术股份有限公司2021年限制性股票激励计划（草案）>及其摘要的议案》、《关于<电连技术股份有限公司2021年限制性股票激励计划实施考核管理办法>的议案》、《关于提请股东大会授权董事会办理公司股权激励计划相关事宜的议案》，上述关于2021年限制性股票

激励计划相关议案未获审议通过，根据《上市公司股权激励管理办法》的规定，公司自2022年第一次临时股东大会决议公告之日起3个月内，将不会再次审议股权激励计划。

上述具体内容详见公司在巨潮资讯网披露的相关公告。

董事、高级管理人员获得的股权激励情况

□ 适用 √ 不适用

高级管理人员的考评机制及激励情况

报告期内，公司对高级管理人员实施绩效考核，对其全年收入采取“月薪+年终奖”的方式。根据公司的经营状况和个人的工作业绩对高级管理人员进行年终考评，并按照考核情况确定其全年收入总额。公司将进一步完善高级管理人员的绩效评价标准和激励约束机制，确保公司高级管理人员的聘任公开、公平、透明、有效，并持续和及时完善考核机制，建立起符合公司发展需求和行业实际情况的薪酬体系，保障高级管理人员积极能动地发挥作用。公司通过合理健全、有效的薪酬福利体系以及股权激励为主的长期利益机制，达到保障核心团队、骨干员工稳定性和调动其积极性的作用。薪酬委员会关注和评估高级管理人员的表现，讨论有关高级管理人员年度考核指标设置和评价工作，同时对高级管理人员的薪酬进行讨论。

2、员工持股计划的实施情况

√ 适用 □ 不适用

报告期内全部有效的员工持股计划情况

员工的范围	员工人数	持有的股票总额	变更情况	占上市公司股本总额的比例	实施计划的资金来源
公司（含控股子公司）的董事（不含独立董事）、监事、高级管理人员及核心员工	175	5,803,788 股	1、报告期内，公司实施 2020 年度权益分派以资本公积转增股本，第一期持股计划总额由 3,869,192 股转增至 5,803,788 股； 2、报告期内，存在持有人主动辞职的情形，公司管委会根据《第一期持股计划》规定，将部分离职持有人持有的员工持股计划权益收回，并将收回的员工持股计划份额转让给指定的具备参与员工持股计划资格的受让人。截至报告期末，公司参与第一期持股计划的总人数由 176 人调整为 175 人。	1.38%	员工合法薪酬、自筹资金和法律法规允许的其他方式。

报告期内董事、监事、高级管理人员在员工持股计划中的持股情况

姓名	职务	报告期初持股数	报告期末持股数	占上市公司股本总额的比例
肖一	董事、副总经理（届满离任）	86,000	129,000	0.03%
李瑛	董事、总经理	86,000	129,000	0.03%
陈葆青	财务总监	50,000	75,000	0.02%
聂成文	副总经理、董事会秘书	86,000	129,000	0.03%
李新样	监事会主席（届满离任）	45,000	67,500	0.02%
练免免	监事	10,000	15,000	0.00%

王国良	董事	20,000	30,000	0.01%
邓莉莉	监事会主席	20,000	30,000	0.01%
尹绪引	副总经理	70,000	105,000	0.02%
王新坤	副总经理	136,000	204,000	0.05%
张自然	副总经理	70,000	105,000	0.02%

报告期内资产管理机构的变更情况

适用 不适用

报告期内因持有人处置份额等引起的权益变动情况

适用 不适用

报告期内股东权利行使的情况

不适用

报告期内员工持股计划的其他相关情形及说明

适用 不适用

报告期内，公司第一期持股计划存在持有人主动辞职的情形，公司第一期持股计划管理委员会根据《电连技术股份有限公司第一期持股计划》第“十、员工持股计划的变更、终止及持有人权益的处置的要求”章节中的“（四）持有人权益的处置”：“发生如下情形之一的，管理委员会有权取消该持有人参与本员工持股计划的资格，并将其持有的本员工持股计划权益强制收回，按照出资金额与售出收益孰低值的原则返还个人；管理委员会可以将收回的本员工持股计划份额转让给指定的具备参与员工持股计划资格的受让人；如没有符合参与本员工持股计划资格的受让人，则由参与本员工持股计划的持有人共同享有：（1）持有人合同到期且不再续约的或主动辞职的；（2）持有人因个人绩效考核不合格而致使公司提出解除或终止劳动合同或聘用合同的（包括被公司辞退、除名等）；（3）持有人非因工受伤而丧失劳动能力而离职的；（4）持有人因为触犯法律、违反职业道德、泄露公司机密、因失职或渎职等行为损害公司利益或声誉而导致职务变更的，或者持有人因前述原因导致公司与激励对象解除劳动关系的“相关规定，结合持有人的离职时间、个人绩效等情况，将部分离职持有人持有的员工持股计划权益收回，并将收回的员工持股计划份额转让给指定的具备参与员工持股计划资格的受让人，受让人与公司持股5%以上的股东、实际控制人不存在关联关系或一致行动关系。截至报告期末，公司参与上述持股计划的总人数调整为175人。

员工持股计划管理委员会成员发生变化

适用 不适用

员工持股计划对报告期上市公司的财务影响及相关会计处理

适用 不适用

按照《企业会计准则第 11 号——股份支付》的规定：完成等待期内的服务或达到规定业绩条件才可行权的换取职工服

务的以权益结算的股份支付，在等待期内的每个资产负债表日，应当以对可行权权益工具数量的最佳估计为基础，按照权益工具授予日的公允价值，将当期取得的服务计入相关成本或费用和资本公积。

按照上述准则，公司此次员工持股计划公司应确认的总费用由公司在员工持股计划存续期内，按解锁后每次归属比例分摊，计入相关费用和资本公积。

本报告期内计入当期损益的费用为3,313.06万元。

报告期内员工持股计划终止的情况

适用 不适用

其他说明

2021年12月24日，公司在巨潮资讯网披露了《关于第一期员工持股计划第一个锁定期届满的提示性公告》（公告编号：2021-131），公司第一期员工持股计划第一个锁定期届满，可解锁日期为2021年12月25日，可解锁的权益份额占本员工持股计划持有权益总额的40%，对应的标的股票数量为 2,321,515 股，占公司总股本的 0.55%。

3、其他员工激励措施

适用 不适用

十四、报告期内的内部控制制度建设及实施情况

1、内部控制建设及实施情况

（1）财务管理系统

公司按照《公司法》、《中华人民共和国会计法》、《企业会计准则》等法律法规及相关规定的要求制定了财务管理制度，规范公司财务管理和控制财务风险。财务管理制度涵盖了银行账户及存款内部控制管理办法、现金及票据内部控制管理办法、备用金及费用报销内部控制管理办法、往来款内部控制管理办法、税务内部控制管理办法、成本费用核算内部控制管理办法等方面，并建立了严格的内部审批程序，规定了相应的审批权限，并实施有效控制管理，旨在规范公司财务管理过程中的各项具体工作，提高管理水平并防范资金使用过程中的潜在风险。

（2）对子公司管理

公司依照《公司法》、《深圳证券交易所上市公司自律监管指引第2号——创业板上市公司规范运作》等法律法规制定了《重大信息内部报告制度》等规章制度，旨在加强对下属各子公司的管理，维护公司和全体股东利益，并且通过委派董事、监事或重要岗位高级管理人员等方式，对各子公司进行了实质性管理，明确要求各子公司按照《公司法》的有关规定规范运作。报告期内，未发现子公司违反《重大信息内部报告制度》的情形。

(3) 对外投资控制

公司根据《公司法》、《深圳证券交易所上市公司自律监管指引第2号——创业板上市公司规范运作》等法律法规、规范性文件的相关规定以及《公司章程》的相关规定，制定了《对外投资管理办法》。制度对公司对外投资的原则、形式、审批权限、财务管理以及信息披露等各方面做了明确规定，旨在规范投资行为，防范投资风险，保障投资安全，提高投资效益。

(4) 采购与付款控制

公司对采购业务流程做了严格的制度规定，对供应商的维护管理、请购、采购、验收及付款等相关作业建立了标准作业程序，明确了请购、审批、购买、验收、付款、采购后评估等各环节的审批和职责权限，按照规定的审批权限和程序办理采购业务，同时在供应商开发阶段建立科学合理的审厂评分标准，并每年定期对供应商进行综合评价，保证了公司在供应链端持续健康稳定的发展，确保物资采购满足企业生产经营需要。

(5) 销售与回款控制

公司对销售业务进行全程控制,对客户的导入及维护、客户授信管理、客户订单管理、销售合同签订、销售发货和回款、销售退货及折让、应收账款管理等销售各环节进行把关，规范销售业务流程，同时明确岗位权限以及各级审批范围,规范报批程序。营销中心负责市场开拓、销售业务，并定期将市场前沿信息反馈至研发团队以供研发参考，同时中心也建立了适合的客户信用分级管理体系，财务部对应收账款实行预期信用管理，对销售业务的收款情况进行实时监控。

(6) 生产管理

为了规范公司生产管理过程中的各项具体工作,防范生产管理过程中的潜在风险,公司制定了《生产管理内部控制规范》，生产管理制度下包括了生产组织、生产计划、生产控制内部控制管理办法，明确了生产作业的程序、主要内容和协作部门的职责，旨在规范公司生产组织、计划、控制工作，保证生产系统的有效运作。

(7) 资产管理

公司制定了《资产管理内部控制规范》制度，详细描述了存货、固定资产等各资产类型的具体管理办法，对实物资产的验收入库、领用、盘点清查、保管及处置等关键环节进行控制，采取了各司其职、实物定期盘点、财产记录、账实核对等措施，以防止实物资产的毁损和流失，规范资产日常管理，促进资产的良性循环，保护资产的安全、完整。

(8) 质量管理

公司建立了比较完整的质量管理体系，并且制定了《质量管理内部控制规范》，根据制度出具了质量管理内部控制管理办法，该办法详细地通过产品检测控制、不合格品控制、纠正预防措施控制等各方面，规定了产品质检流程、追责机制、改善处理等相关质量管理程序，确保公司严格约束产品品质管理，规范生产制造过程中质量管理工作，提高产品质量使之符合管理及市场需要。

(9) 研发管理

公司建立了完善的研发体系和产品研发管理制度，针对生产流程的各个环节有分立的研发部门，对新产品开发规划、工程验证、设计、试产、质量保证、工程变更、开发项目管理、专利管理等流程建立了标准作业程序。公司根据自身的经营发展战略，结合市场开拓和技术进步要求，旨在打造自主创新型研发队伍，合理配备专业人员，严格落实岗位责任制，确保研究过程高效、可控。

(10) 合同管理

公司已建立较完善的合同审批体系，制定了《合同管理内部控制规范》，明确了合同基础管理、起草、审批、签订、履行跟踪、变更修改等环节的程序和要求，定期检查和评价合同管理中的薄弱环节，采取适当的控制措施，切实维护公司的合法权益。同时，公司制定了《印章使用管理办法》，其中对合同印章的管理作出了相应的规定。公司遵循诚实信用原则严格履行合同，对合同履行实施有效监控，确保合同的有效履行。

(11) 对外担保

公司根据《公司法》、《中华人民共和国民法典》等法律法规及《公司章程》的规定，制定了《融资与对外担保管理办法》，对担保对象、担保的审查与审批、担保的执行和风险管理、担保的信息披露等作了详细的规定，规范对外担保管理，有效控制公司对外担保风险，保护公司财务安全和投资者的合法权益。报告期内，公司未发生对外违规担保行为。

(12) 关联交易

公司制定了《关联交易管理办法》，规定了公司与关联方之间的关联交易符合公平、公正、公开的原则，明确了关联方的界定，以及对关联交易的审批程序、决策权限、信息披露等进行了详细规定，确保公司的关联交易行为不损害公司和非关联股东的合法权益。

(13) 募集资金

公司依照《公司法》、《证券法》、《深圳证券交易所上市公司自律监管指引第2号——创业板上市公司规范运作》等有关法律法规及规范性文件的规定，结合公司实际情况，制定了《募集资金管理制度》。对募集资金设立专户储存、使用、用途调整与变更及信息披露等做了明确规定，公司财务部负责对募集资金的使用情况建立了台账，详细记录了募集资金的支出和项目投入情况；公司审计部定期对募集资金的存放、使用进行检查，以保证募集资金使用规范、透明、公开。

(14) 信息披露

为加强对公司信息披露工作的管理，规范公司的信息披露行为，保证公司真实、准确、完整地披露信息，维护公司股东特别是社会公众股东的合法权益，公司依据《深圳证券交易所创业板股票上市规则》、《深圳证券交易所上市公司自律监管指引第2号——创业板上市公司规范运作》等有关法律、法规及《公司章程》的规定，制定了一系列制度，包括但不限于《信

息披露管理办法》、《内幕信息知情人登记及报备制度》、《年报信息披露重大差错责任追究制度》等，明确信息披露的范围和内容，保证信息披露工作的安全、准确、及时。

2、报告期内发现的内部控制重大缺陷的具体情况

是 否

十五、公司报告期内对子公司的管理控制情况

公司名称	整合计划	整合进展	整合中遇到的问题	已采取的解决措施	解决进展	后续解决计划
深圳市爱默斯科技术有限公司	结合子公司的业务拓展实际经营情况，对子公司制定切实可行的商业计划，并建立全方位覆盖的风险管理体系。	完善了子公司一系列内控管理制度，及时监督子公司经营情况，从管理层面至业务层面建立了系统的内部控制体系及长效的内控监督机制。	暂无	不适用	不适用	不适用

十六、内部控制自我评价报告或内部控制审计报告

1、内控自我评价报告

内部控制评价报告全文披露日期	2022 年 04 月 28 日	
内部控制评价报告全文披露索引	巨潮资讯网	
纳入评价范围单位资产总额占公司合并财务报表资产总额的比例		100.00%
纳入评价范围单位营业收入占公司合并财务报表营业收入的比例		100.00%
缺陷认定标准		
类别	财务报告	非财务报告
定性标准	1.重大缺陷:①公司内部控制环境无效; ②公司董事、监事和高级管理人员舞弊并给公司造成重大损失和不利影响; ③外部审计发现当期财务报告存在重大错报,但公司内部控制运行中未能发现该错报; ④公司更正已公布的财务报表; ⑤审计委员会及公司内审部对内部控制	1.重大缺陷:①公司经营活动严重违反国家法律、法规; ②重要业务缺乏制度控制或制度系统性失效; ③出现重大安全生产、环保、产品质量或服务事故; ④内部控制评价中发现的重大、重要缺陷未得到及时整改;

	<p>监督无效。</p> <p>2.重要缺陷:①未依照公认会计准则选择和应用会计政策;</p> <p>②未建立反舞弊程序和控制措施;</p> <p>③对于非常规或特殊交易的账务处理没有建立或实施相应的控制机制,且没有相应的补偿性控制;</p> <p>④对于期末财务报告过程的控制存在一项或多项缺陷且不能合理保证编制的财务报表达到真实、准确的目标;</p> <p>⑤内部控制重要缺陷或一般缺陷未得到整改。</p> <p>3.一般缺陷:内部控制重要缺陷或一般缺陷未得到整改。</p>	<p>⑤其他对公司负面影响重大的情形。</p> <p>2.重要缺陷:①公司决策程序不科学,导致出现一般失误;</p> <p>②重要业务制度或系统存在缺陷;</p> <p>③出现较大安全生产、环保、产品质量或服务事故;</p> <p>④内部控制评价中发现的重要缺陷未得到及时整改。</p> <p>3.一般缺陷:除上述重大缺陷、重要缺陷之外的其他控制缺陷。</p>
定量标准	<p>1.重大缺陷:错报\geq合并财务报表利润总额的 5%。</p> <p>2.重要缺陷:合并财务报表利润总额的 2%\leq错报$<$合并财务报表利润总额的 5%</p> <p>3.一般缺陷:错报$<$合并财务报表利润总额的 2%</p>	<p>1.重大缺陷:缺陷造成财产损失\geq合并财务报表利润总额的 5%。</p> <p>重要缺陷:合并财务报表利润总额的 2%\leq缺陷造成财产损失$<$合并财务报表利润总额的 5%。</p> <p>一般缺陷:缺陷造成财产损失$<$合并财务报表利润总额的 2%。</p>
财务报告重大缺陷数量(个)		0
非财务报告重大缺陷数量(个)		0
财务报告重要缺陷数量(个)		0
非财务报告重要缺陷数量(个)		0

2、内部控制审计报告或鉴证报告

不适用

十七、上市公司治理专项行动自查问题整改情况

根据中国证券监督管理委员会上市公司治理专项自查清单填报系统,公司本着实事求是的原则,严格对照《公司法》、《证券法》等有关法律法规以及内部规章制度,对专项活动的自查事项进行了自查,并进行了认真地梳理填报。通过本次自查,公司认为本公司治理符合《公司法》、《证券法》等法律、法规的要求,公司治理结构较为完善,运作规范,不存在重大问题的失误。公司将以本次自查整改活动为契机,谨记“四个敬畏”,切实提升公司规范运作水平及公司治理有效性,规范发展、稳健经营,推动公司朝着治理规范、稳步发展的目标向前迈进。

第五节 环境和社会责任

一、重大环保问题

上市公司及其子公司是否属于环境保护部门公布的重点排污单位

√ 是 □ 否

公司或子公司名称	主要污染物及特征污染物的名称	排放方式	排放口数量	排放口分布情况	排放浓度	执行的污染物排放标准	排放总量	核定的排放总量	超标排放情况
恒赫鼎富	COD	间断排放	1	废水总排	43.0mg/L	GB8978-1996 三级标准	9.185t/a	117.104t/a	未超标
恒赫鼎富	氨氮	间断排放	1	废水总排	4.19mg/L	GB31962-2015 表 1B 级	0.895t/a	2.370t/a	未超标
恒赫鼎富	总氮	间断排放	1	废水总排	5.57mg/L	GB31962-2015 表 1B 级	1.190t/a	26.417t/a	未超标
恒赫鼎富	总磷	间断排放	1	废水总排	0.22mg/L	GB31962-2015 表 1B 级	0.047t/a	0.624t/a	未超标
恒赫鼎富	总铜	间断排放	1	废水总排	0.011mg/L	电镀污染物排放标准 GB 21900-2008	0.002t/a	0.106t/a	未超标
恒赫鼎富	总镍	间断排放	1	镍废水车间排口	0.032mg/L	电镀污染物排放标准 GB 21900-2008	0.0012t/a	0.0500t/a	未超标

防治污染设施的建设和运行情况

子公司恒赫鼎富：

（一）厂区雨污、清污分流系统情况：

1) 有独立雨水、生活污水排放口，生产废水明沟明渠，有独立的排放管道；

2) 在雨水排放口处设置阀门，防止消防水从雨水口排入环境；建设排放口（包括清水排口和雨水排口）与外部水体间安装切断装置；

3) 制定有《环境风险事故应急救援预案》；设置约1600 m³的事故排放池和约600m³的消防尾水收集池；危险化学品储存区和使用区有围堰，排水口（包括雨水排口）有切断装置。

（二）废水处理：

子公司恒赫鼎富的生产废水主要来源于生产工艺产生的有机废水，含铜有机废水，一般含铜废水，含镍废水等。恒赫鼎

富设立废水站专门处理废水，经过废水站的过滤、混凝、沉淀、中和等步骤，保证废水排放指标达标，排放后进入河东污水处理厂。恒赫鼎富2021年度废水排放总量213,611吨，符合核定年排污量880,578吨的要求。目前恒赫鼎富废水处理设施处理能力6200t/d，能满足正常生产需求。废水排放指标均符合核定要求，在监测期间，恒赫鼎富含镍废水单独预处理后，其总镍浓度符合《电镀污染物排放标准GB 21900-2008》表3标准；总排口废水总铜排放浓度符合《电镀污染物排放标准GB 21900-2008》表3标准；COD、SS、TP、NH3-N、TN、总氰化物的排放浓度均符合《污水综合排放标准GB8978-1996》接管标准。

生活废水来源于办公室、卫生间，接入污水管网。

建设项目环境影响评价及其他环境保护行政许可情况

子公司恒赫鼎富：

- 1) 调整产品及工艺方案项目（修编-增加2台热载体炉项目）（苏州市环保局-苏环验[2011]60号2011.6.7）；
- 2) 增加经营范围项目（苏州市吴中区环保局2012.10.16验收）；
- 3) 已于2019年12月取得苏州市生态环境局颁发的新版排污许可证；
- 4) 已于2021年10月取得线路板生产线技术改造项目的环保批复（苏州吴中经济技术开发区管理委员会-吴开管委审环建[2021]51号）

突发环境事件应急预案

子公司恒赫鼎富：

已制定突发环境事件应急预案，并已于2019年8月在政府单位备案，备案编号：320506-2019-066-M。

环境自行监测方案

子公司恒赫鼎富：

- 1) 废水站每天处理后检测并记录结果，达标排放。
- 2) 实验室每周至废水总排口取样检测，记录检测结果，并邮件相关部门。
- 3) 总排在线监控仪实时监控，监控数据联网生态环境局。
- 4) EHS每月初委托有资质的机构检测，并出具检测报告，数据上传国控系统平台。

报告期内因环境问题受到行政处罚的情况

公司或子公司名称	处罚原因	违规情形	处罚结果	对上市公司生产经营的影响	公司的整改措施
恒赫鼎富	苏州市生态环境局下发的《行政处罚决定书》[苏	2021年11月9日，苏州市吴中生态环境综合行政执法局执法人员对恒赫鼎富	(1) 处罚款人民币叁拾陆万元整 (2) 责令恒赫鼎	本次行政处罚涉及的控股子公司违法行为未触及《深圳证券交易	(1) 恒赫鼎富已按《行政处罚决定书》缴纳相应处罚款；(2) 恒赫鼎富决定

环行罚字（2022）06 第 013 号]	开展现场执法检查。监测人员在废水预处理设施总排口采集排水样 1 批。检测报告显示，水样中 PH 值为 9.5，超过《电镀污染物排放标准》（GB21900-2008）表 3 规定的 PH 值（6-9），违反了《中华人民共和国水污染防治法》第十条“排放水污染物，不得超过国家或者地方规定的水污染物排放标准和重点水污染物排放总量控制指标”之规定。	富限制生产三个月，改正方式包括制定整治方案、实施整改、自行或委托监测等	所创业板股票上市规则》第 10.5.1 条、第 10.5.3 条规定的重大违法强制退市的情形。本次行政处罚预计不会对公司及恒赫鼎富的生产经营产生重大影响。本次事件为契机，认真分析总结经验教训，进一步提高环保意识，加强对环境保护法律法规的学习，严格遵守执行环保法律法规，切实履行环境保护责任，长抓不懈，强化责任意识，主动接受相关监管部门及社会各界的监督，坚决杜绝环保违法事件的再次发生。	解除与原有废水运营商的合作，另寻具有良好信誉及废水处理运营能力的供应商，相关合同正在签订中；（3）加强对废水处理运营及水质的监督，恒赫鼎富每天分析待排废水结果，达标后排放；（4）完善制度及人员培训，修改及完善相关管理制度，进一步明确作业规范及人员岗位职责，加强 EHS 责任人员、生产部废水管理人员、运营商废水处理人员就关于环保法律法规及废水处理制度的培训；（5）加强对运营商的监督检查，主要包括日常废水处理水质检测记录、废水处理记录、日常巡查记录、人员的规范作业、药剂的正确添加等，通过检查及时预防问题发生。
-----------------------	--	-------------------------------------	--	---

其他应当公开的环境信息

无

在报告期内为减少其碳排放所采取的措施及效果

适用 不适用

公司积极响应国家对“碳达峰、碳中和”政策的号召，在推动公司健康发展的同时，购置最新的环保设备，采用最新的环保工艺，提高能效，减少污染。

其他环保相关信息

无

二、社会责任情况

公司重视履行社会责任，在经营和业务发展的过程中，努力完成年度销售目标、不断为股东创造价值的同时，积极承担对员工、客户、社会等其他利益相关者的责任。一方面公司遵纪守法、诚信经营，保护职工、社区的权益，强化安全生产，重视污染的防治，维护社会安全，贯彻可持续发展战略，为促进公司与社会、自然共同和谐发展作出了努力，另一方面公司

热心于公益事业，通过回馈社会、积极奉献，充分平衡经济、环境和社会三者的关系，体现企业的社会价值，作出了上市公司应有的社会担当。

(1) 环境保护与可持续发展

公司一直致力于防止、减少环境污染和生态破坏，坚持“保护优先、预防为主、综合治理、损害担责”的环境保护工作原则，积极使用清洁能源，坚持采用资源利用率高、污染排放物少的工艺和设备，真正做到废弃物综合利用和污染物无害处理，从而减少污染物的生产排放，具体情况如下：

1) 公司已于2009年取得了ISO14001环境管理体系认证，公司于2020年新导入了ISO14064及ISO50001体系认证，通过碳排放的核查、管控能源的使用、减少温室气体的产生量，从而减少对环境产生不利的影响；

2) 公司注重安全生产标准化建设，公司于2020年被深圳市应急管理局认定为“安全生产标准化三级达标企业”，登报于深圳市应急管理局网站达标企业（第六批），序号139位；

3) 公司已建立产品环保要求，从研发设计、生产、包装出货，公司一直遵守ROHS相关指令，从原材料到制作过程实现无卤要求，实现产品绿色安全；

4) 公司为确保产生废水二次利用及废气达标，2018年-2021年度投入大量资金及人力物力建立了废水处理工程及废气处理设施，其中废水约60%得到回用，另40%达到排放标准，用以冲洗洗手间等；车间废气通过处理转变成低分子化合物后进行活性炭吸附箱吸附，达标后于高空处进行排放；

5) 公司已建立标准的“危废贮存库”，分区、分类的摆放危险废物，并加建防泄漏池装，确保所有危废品储存做到“五防”（防雨、防渗、防火、防扬散、防流失），最后固体废物交由专业机构进行安全拉运、专业处置；

6) 公司自上而下，全面推行垃圾分类的工作要点，区分工业垃圾、生活垃圾、可回收固体废物，避免混装，增加可回收垃圾的循环使用，减少不可回收垃圾的产生量。

(2) 社会公益事业

长期以来，公司在追求行业发展、创造利润的同时，热心参与社会慈善事业，并通过消费扶贫、捐资助学、产业带动、劳务协作、提供就业岗位等途径积极投身于脱贫攻坚主战场，承担了作为上市公司应有的社会责任，具体情况如下：

1) 报告期内，公司向河南大雨水灾捐款20万元，用于驰援河南灾情，连续多年来获得“光明新区爱心企业”、“光明新区十大爱心企业”等称号。

2) 报告期内，公司充分利用国家稳岗的政策倾斜，积极前往内地扩大招工规模，对内地贫困地区人员优先安排岗位，促进内地贫困地区人员就业，帮助逐步实现脱贫。

(3) 职工利益保护

公司严格遵守法律法规要求，建立并完善薪酬福利体系和考核评价体系，努力建成公司和员工利益共享机制，建立和谐

劳动关系，保障员工的切身利益。综合考虑股东权益、公司利益和核心骨干个人利益等因素，继续实施第一期员工持股计划和长效的激励机制，以吸引和留住优秀人才。

公司严格遵守《劳动法》、《劳动合同法》等相关法律法规，与所有员工签订《劳动合同》并办理了五险一金等社会保险，在劳动安全卫生制度、社会保障等方面严格执行国家的有关规定和标准，建立了比较完善的用工管理制度体系，包括劳动合同管理制度、工资保险与福利制度、业绩考核制度、奖惩制度、职业培训制度、休假制度等。另外，公司坚持对不同国籍、民族、种族、性别、宗教信仰和文化背景的员工秉承一视同仁、平等对待的理念，坚决禁止雇佣和使用童工，抵制一切形式的强迫和强制性劳动，尊重和员工的个人权益，切实关注员工健康、安全和满意度。最后公司一直注重促进当地居民、女性和少数民族就业，努力增加当地社区的就业机会。

(4) 股东及投资者权益保护

公司严格按照《公司法》、《证券法》、《上市公司治理准则》、《深圳证券交易所创业板股票上市规则》、《深圳证券交易所上市公司自律监管指引第2号——创业板上市公司规范运作》、《公司章程》等法律法规、规范性文件要求，制定了符合公司发展要求的各项规章制度，规范地召集、召开股东大会，明确股东大会、董事会、监事会各项议事规则，不断完善公司法人治理结构和内部控制体系，规范运作，确保所有股东特别是中小股东能够充分行使自己的权利；同时积极履行信息披露义务，真实、准确、完整、及时地披露有关信息，并确保所有投资者都能够公平地获取公司信息。通过接待现场调研、投资者电话专线、业绩说明会、互动易平台等多种渠道和方式，积极与投资者互动交流，增进投资者对公司的了解，提高上市公司的透明度与诚信度。努力实现公司、股东、员工长期和谐发展，坚持与股东共同分享公司的生产经营成果。

公司严格按照《公司章程》相关利润分配政策和审议程序制定并实施了合理的利润分配方案，分红标准和分红比例明确清晰，相关的决策程序和机制完备。公司自上市以来，每年都实行了稳定的现金分红政策，积极回报股东。

三、巩固拓展脱贫攻坚成果、乡村振兴的情况

公司报告期内暂未开展脱贫攻坚、乡村振兴工作。

第六节 重要事项

一、承诺事项履行情况

1、公司实际控制人、股东、关联方、收购人以及公司等承诺相关方在报告期内履行完毕及截至报告期末尚未履行完毕的承诺事项

√ 适用 □ 不适用

承诺来源	承诺方	承诺类型	承诺内容	承诺时间	承诺期限	履行情况
收购报告书或权益变动报告书中所作承诺						
资产重组时所作承诺						
首次公开发行或再融资时所作承诺	陈育宣、任俊江	股份锁定及减持承诺	1、在本人作为公司股东的锁定期满后，本人在担任公司董事、监事、高级管理人员期间，每年转让的股份不超过本人持有的公司股份总数的 25%；离职后半年内，不转让本人持有的公司股份。在公司股票在深圳证券交易所上市交易之日起 6 个月内如本人申报离职，自申报离职之日起 18 个月内不转让本人持有的公司股份；在公司股票在深圳证券交易所上市交易之日起第 7 个月至第 12 个月之间本人申报离职的，自申报离职之日起 12 个月内不转让本人持有的公司股份。2、本人所直接或间接持有的公司全部股份在锁定期满后两年内减持的，减持价格（如果因派发现金红利、送股、转增股本、增发新股等原因进行除权、除息的，须按照深圳证券交易所的有关规定作复权处理）不低于发行价。3、公司股票上市后 6 个月内，如股票连续 20 个交易日的收盘价（如果因派发现金红利、送股、转增股本、增发新股等原因进行除权、除息的，须按照深圳证券交易所的有关规定作复权处理，下同）低于发行价，或者上市后 6 个月期末收盘价低于发行价，本人所直接或间接持有的公司股份的锁定期限自动延长至少	2017 年 06 月 30 日	任职期间内	报告期内，承诺人遵守承诺，未出现违反承诺的情形。报告期内，任俊江本承诺已履行完毕。

			6 个月。4、在上述承诺履行期间，本人职务变更、离职等原因不影响本承诺的效力，在此期间本人应继续履行上述承诺。			
陈育宣、林德英	持股意向和减持意向的承诺		自公司股票在深圳证券交易所上市交易之日起 36 个月内，不转让或委托他人管理在公司首次公开发行股票前直接或间接持有的公司股份，也不由公司回购该部分股份。在前述锁定期满后两年内减持的，减持价格（如因派发现金红利、送股、转增股本、增发新股等原因进行除权、除息的，须按照深圳证券交易所的有关规定作复权处理）不低于发行价。承诺在前述锁定期满后 24 个月内，减持公司股份比例不超过所合计持有公司股份的 20%。	2016 年 04 月 26 日	上市之日起至锁定期满后两年内	截至报告期末，承诺人遵守承诺，未出现违反承诺的情形
公司	信息披露的承诺		1、本公司首次公开发行股票招股说明书不存在虚假记载、误导性陈述或者重大遗漏；2、本公司首次公开发行股票招股说明书若有虚假记载、误导性陈述或者重大遗漏，对判断本公司是否符合法律规定的发行条件构成重大、实质影响的，本公司将依法回购首次公开发行的全部新股；3、本公司首次公开发行股票招股说明书若有虚假记载、误导性陈述或者重大遗漏，对判断本公司是否符合法律规定的发行条件构成重大、实质影响的，本公司将根据相关法律法规及公司章程规定召开董事会、临时股东大会，并经相关主管部门批准、核准或备案后，启动股份回购措施；回购价格依据二级市场价格确定。4、本公司首次公开发行股票招股说明书若有虚假记载、误导性陈述或者重大遗漏，致使投资者在证券交易中遭受损失的，本公司将依法赔偿投资者损失；5、上述承诺为本公司真实意思表示，本公司自愿接受监管机构、自律组织及社会公众的监督，若违反上述承诺本公司将依法承担相应责任。	2016 年 05 月 24 日	长期有效	截至报告期末，承诺人遵守承诺，未出现违反承诺的情形
陈育宣、林德英	信息披露的承诺		1、公司首次公开发行股票招股说明书不存在虚假记载、误导性陈述或者重大遗漏；2、公司首次公开发行股票招股说明书若有虚假记载、误导性陈述或者重大遗漏，对判断其是否符合法律规定的发行条件构成重大、实质影响的，将依法购回已转让的本次公开发行前持有的股份（以下简称“已转让的原限售股份”）。将在上述事项认定后 3 个交易日内启动购回事宜，采用二级市场集中竞价交易、大宗交易方式购回已转让的原限售股份；购回	2016 年 05 月 24 日	长期有效	截至报告期末，承诺人遵守承诺，未出现违反承诺的情形

			价格依据二级市场价格与发行价孰高的原则确定。若购回已转让的原限售股份触发要约收购条件的，将依法履行要约收购程序，并履行相应信息披露义务。3、公司首次公开发行招股说明书若有虚假记载、误导性陈述或者重大遗漏，致使投资者在证券交易中遭受损失的，将依法赔偿投资者损失。4、上述承诺为真实意思表示，自愿接受监管机构、自律组织及社会公众的监督，若违反上述承诺将依法承担相应责任。			
陈育宣、任俊江、伍刚、陈奥、关新红、聂成文、李新样	信息披露的承诺	1、公司首次公开发行招股说明书不存在虚假记载、误导性陈述或者重大遗漏；2、公司首次公开发行股票招股说明书若有虚假记载、误导性陈述或者重大遗漏，致使投资者在证券交易中遭受损失的，将依法赔偿投资者损失；3、上述承诺为真实意思表示，自愿接受监管机构、自律组织及社会公众的监督，若违反上述承诺将依法承担相应责任。	2016年05月24日	任职期间内	报告期内，承诺人遵守承诺，未出现违反承诺的情形。报告期内，任俊江、伍刚、陈奥、关新红、李新样本承诺已履行完毕。	
陈育宣、任俊江、伍刚、陈奥、关新红、聂成文	填补被摊薄即期回报承诺	公司董事及高级管理人员，就公司本次发行填补被摊薄即期回报措施能够得到切实履行，承诺如下：（1）承诺不无偿或以不公平条件向其他单位或者个人输送利益，也不采用其他方式损害公司利益。（2）承诺对董事和高级管理人员的职务消费行为进行约束。（3）承诺不动用公司资产从事与其履行职责无关的投资、消费活动。（4）承诺由董事会或薪酬委员会制定的薪酬制度与公司填补被摊薄即期回报措施的执行情况相挂钩。（5）如公司未来推出股权激励计划，承诺拟公布的公司股权激励计划的行权条件与公司填补被摊薄即期回报措施的执行情况相挂钩。公司董事/高级管理人员作为上述承诺的责任主体，如违反上述承诺，给公司及投资者造成损失的，将依法承担赔偿责任。	2016年04月26日	任职期间内	报告期内，承诺人遵守承诺，未出现违反承诺的情形。报告期内，任俊江、伍刚、陈奥、关新红本承诺已履行完毕。	
陈育宣、林德英、任俊江	关联交易承诺	1、保证本人以及本人控股或实际控制的公司或者其他企业或经济组织（以下统称“本人控制的企业”），今后原则上不与电连技术发生关联交易。如果电连技术在今后的经营活动中必须与本人或本人控制的企业发生不可避免的关联交易，本人将促使此等交易严格按照国家有关法律法规、电连技术的章程和有关规定履行有关程序，并按照正常的商业条件进行，且保证本人及本人控制的企业将不会要求或接受电连技术给予比在任何一项	2016年04月26日	长期有效	截至报告期末，承诺人遵守承诺，未出现违反承诺的情形	

			市场公平交易中第三者更优惠的条件。并且保证不利用股东地位，就电连技术与本人或本人控制的企业相关的任何关联交易采取任何行动，故意促使电连技术的股东大会或董事会作出侵犯其他股东合法权益的决议。2、保证本人及本人控制的企业将严格和善意地履行其与电连技术签订的各种关联交易协议。本人及本人控制的企业将不会向电连技术谋求任何超出该等协议规定以外的利益或收益。3、如违反上述承诺给电连技术造成损失，本人将向电连技术作出赔偿。			
	陈育宣、林德英	租赁房产相关风险及全部损失的承诺	如果公司因租赁房产涉及的法律瑕疵而导致该等租赁房产被拆除或拆迁，或租赁合同被认定无效或者出现任何纠纷，并给公司造成经济损失（包括但不限于拆除、处罚的直接损失，或因拆迁可能产生的搬迁费用、固定配套设施损失、停工损失、被有权部门罚款或者被有关当事人追索而支付的赔偿等），愿就公司实际遭受的经济损失，向公司承担赔偿责任，以使公司不因此遭受经济损失。	2016年04月26日	长期有效	截至报告期末，承诺人遵守承诺，未出现违反承诺的情形
	陈育宣、林德英	社保公积金相关事项的承诺	如因社会保险或住房公积金管理部门要求或决定，公司及其下属公司需要为员工补缴社会保险或住房公积金，或公司及其下属公司因未按规定缴纳社会保险或住房公积金而承担任何罚款或损失，承诺人愿无条件代公司及其下属公司承担所有相关补缴或赔付责任。	2016年04月26日	长期有效	截至报告期末，承诺人遵守承诺，未出现违反承诺的情形
	陈育宣、林德英	避免同业竞争的承诺	1、本人没有在中国境内或境外单独或与其他自然人、法人、合伙企业或组织，以任何形式直接或间接从事或参与任何对公司构成竞争的业务及活动或拥有与公司存在竞争关系的任何经济实体、机构、经济组织的权益，或在该经济实体、机构、经济组织中担任高级管理人员或核心技术人员。2、本人在作为电连技术的控股股东、实际控制人期间，本人保证将采取合法及有效的措施，促使本人、本人拥有控制权的其他公司、企业与其他经济组织及本人的关联企业，不以任何形式直接或间接从事与公司相同或相似的、对公司业务构成或可能构成竞争的任何业务，并且保证不进行其他任何损害公司及其他股东合法权益的活动。3、本人在作为电连技术的控股股东、实际控制人期间，凡本人及本人所控制的其他企业或经济组织有任何商业机会可从事、参与或入股任何可能会与电连技术生产经营构成	2016年04月26日	长期有效	截至报告期末，承诺人遵守承诺，未出现违反承诺的情形

电连技术股份有限公司 2021 年年度报告全文

			竞争的业务, 本人将按照电连技术的要求, 将该等商业机会让与电连技术, 由电连技术在同等条件下优先收购有关业务所涉及的资产或股权, 以避免与电连技术存在同业竞争。4、如果本人违反上述声明与承诺并造成电连技术经济损失的, 本人将赔偿电连技术因此受到的全部损失。			
	陈育宣、林德英	关于不收购关联企业的承诺	电连技术首次公开发行并上市以后, 本人不促使电连技术及其下属公司以任何方式收购浙江博穆精密电子有限公司、浙江森大电子有限公司、深圳铭锋达精密技术有限公司的股权或资产。	2016年 04月26 日	长期有效	截至报告期末, 承诺人遵守承诺, 未出现违反承诺的情形
股权激励承诺						
其他对公司中小股东所作承诺						
承诺是否按时履行	是					
如承诺超期未履行完毕的, 应当详细说明未完成履行的具体原因及下一步的工作计划	不适用					

2、公司资产或项目存在盈利预测，且报告期仍处在盈利预测期间，公司就资产或项目达到原盈利预测及其原因做出说明

适用 不适用

盈利预测资产或项目名称	预测起始时间	预测终止时间	当期预测业绩（万元）	当期实际业绩（万元）	未达预测的原因（如适用）	原预测披露日期	原预测披露索引
深圳市爱默斯科技有限公司	2021年01月01日	2023年12月31日	2,500	2,540.19	不适用	2021年10月28日	详见公司在巨潮资讯网披露的《关于收购深圳市爱默斯科技有限公司51%股权的公告》（公告编号：2021-101）

公司股东、交易对手方对公司或相关资产年度经营业绩作出的承诺情况

适用 不适用

业绩承诺的完成情况及其对商誉减值测试的影响

深圳市爱默斯科技有限公司2021年度经审计的扣除非经常性损益后归属于母公司股东的净利润2,540.19 万元，超过2500万元，完成本年预测盈利的2,500万元业绩承诺。

二、控股股东及其他关联方对上市公司的非经营性占用资金情况

适用 不适用

公司报告期不存在控股股东及其他关联方对上市公司的非经营性占用资金。

三、违规对外担保情况

适用 不适用

公司报告期无违规对外担保情况。

四、董事会对最近一期“非标准审计报告”相关情况的说明

适用 不适用

五、董事会、监事会、独立董事（如有）对会计师事务所本报告期“非标准审计报告”的说明

适用 不适用

六、董事会关于报告期会计政策、会计估计变更或重大会计差错更正的说明

适用 不适用

详见本报告第十节、五、44、。

七、与上年度财务报告相比，合并报表范围发生变化的情况说明

适用 不适用

报告期内，新设的东莞市建广广连股权投资合伙企业（有限合伙）、电连技术（越南）有限公司，通过非同一控制下的企业合并，取得的子公司深圳市爱默斯科技有限公司。上述单位纳入本期合并范围。

八、聘任、解聘会计师事务所情况

现聘任的会计事务所

境内会计师事务所名称	大华会计师事务所(特殊普通合伙)
境内会计师事务所报酬（万元）	116
境内会计师事务所审计服务的连续年限	4
境内会计师事务所注册会计师姓名	林汉波、夏坤
境内会计师事务所注册会计师审计服务的连续年限	林汉波审计服务的连续年限为 4 年，夏坤审计服务的连续年限为 1 年，

是否改聘会计师事务所

是 否

聘请内部控制审计会计师事务所、财务顾问或保荐人情况

适用 不适用

九、年度报告披露后面临退市情况

适用 不适用

十、破产重整相关事项

适用 不适用

公司报告期未发生破产重整相关事项。

十一、重大诉讼、仲裁事项

√ 适用 □ 不适用

诉讼(仲裁)基本情况	涉案金额 (万元)	是否形成 预计负债	诉讼(仲裁)进展	诉讼(仲裁)审理结果及影响	诉讼(仲裁)判决 执行情况	披露日期	披露索引
公司于 2019 年 7 月收到广东省深圳市中级人民法院送达的案号为(2019)粤 03 民初 1972 号《民事起诉状》，原告株式会社村田制作所就案由为“侵犯发明专利权纠纷”起诉公司与深圳奥纳科技有限公司。	330(其中 30 万元为两被告共同赔偿原告为了调查和制止被告的侵权行为支出的合理费用)	否	本报告期内，广东省深圳市中级人民法院就该案件已作出一审判决，原告株式会社村田制作所于 2021 年 7 月就此案件向广东省高级人民法院提出上诉，公司尚未收到二审相关信息，案件尚在进展中。	一、一审判决结果：1、驳回原告株式会社村田制作所的全部诉讼请求。2、本案诉讼费人民币 33200 元、鉴定费人民币 98000 元、鉴定机构出庭费人民币 584 元，由原告株式会社村田制作所负担。 二、影响：本判决为一审判决，最终生效判决结果尚无法确定，暂无法判断对公司本期利润或期后利润的影响。	公司将持续跟进，及时披露相关进展情况。	2021 年 06 月 10 日	巨潮资讯网(公告编号：2021-063)
公司于 2019 年 7 月收到广东省深圳市中级人民法院送达的案号为(2019)粤 03 民初 1973 号《民事起诉状》，原告株式会社村田制作所就案由为“侵犯外观设计专利权纠纷”起诉公司。	1,520	否	2020 年 11 月 12 日，广东省深圳市中级人民法院就该案件已作出一审判决，公司于 2021 年 1 月就此案件已向广东省高级人民法院提出上诉，广东省高级人民法院开庭审理，案件尚在进展中。	一、一审判决结果：1、被告公司自本判决生效之日起十日内赔偿原告株式会社村田制作所经济损失 20 万元；2、被告公司自本判决生效之日起十日内赔偿原告株式会社村田制作所合理维权支出费用 132,358 元；3、驳回原告株式会社村田制作所的其他诉讼请求。如果未按本判决指定的期间履行给付金钱业务，应当按照《中华人民共和国民事诉讼法》第二百五十三条规定，加倍支付迟延履行期间的债务利息。案件受理费 113,000 元，由被告电连技术股份有限公司负担 33,000 元，原告株式会社村田制作所负担 80,000 元。 二、影响：公司一直非常重视产品知识产权体系建设，本判决为一审判决，本报告期内，公司已上诉于中华人民共和国广东省高级人民法院，最终	公司将持续跟进，及时披露相关进展情况。	2021 年 01 月 05 日	巨潮资讯网(公告编号：2021-001)

				生效判决结果尚无法确定，本次判决对公司本期或者后期利润影响存在不确定性。			
--	--	--	--	--------------------------------------	--	--	--

十二、处罚及整改情况

适用 不适用

公司报告期不存在处罚及整改情况。

十三、公司及其控股股东、实际控制人的诚信状况

适用 不适用

十四、重大关联交易

1、与日常经营相关的关联交易

适用 不适用

公司报告期未发生与日常经营相关的关联交易。

2、资产或股权收购、出售发生的关联交易

适用 不适用

公司报告期未发生资产或股权收购、出售的关联交易。

3、共同对外投资的关联交易

适用 不适用

公司报告期未发生共同对外投资的关联交易。

4、关联债权债务往来

适用 不适用

公司报告期不存在关联债权债务往来。

5、与存在关联关系的财务公司的往来情况

适用 不适用

公司与存在关联关系的财务公司与关联方之间不存在存款、贷款、授信或其他金融业务。

6、公司控股的财务公司与关联方的往来情况

适用 不适用

公司控股的财务公司与关联方之间不存在存款、贷款、授信或其他金融业务。

7、其他重大关联交易

适用 不适用

公司报告期无其他重大关联交易。

十五、重大合同及其履行情况

1、托管、承包、租赁事项情况

(1) 托管情况

适用 不适用

公司报告期不存在托管情况。

(2) 承包情况

适用 不适用

公司报告期不存在承包情况。

(3) 租赁情况

适用 不适用

租赁情况说明

本报告期内，因生产经营需要，公司及下设机构主要房产租赁情况如下：

序号	位置	出租方	承租方	租赁面积	租赁期间	用途
1	深圳市光明区光明街道西田社区锦绣工业园1栋一至四楼、2栋一至二楼、4栋一楼、6栋一楼、7栋一至三楼、8A栋一至三楼、8B栋一至二楼厂房及配套9号宿舍（201-225、301-325、401-425、501-525）的厂房、10号宿舍一楼（25-26）	深圳市华丰投资有限公司	公司	27,861.64m ²	2018.08.01 至 2024.07.31	厂房、宿舍
2	深圳市光明区光明街道西田社区锦绣工业园配电房180m ² 、1号发电机房32.2m ² 、2号发电机房46.92m ² 、水泵房39.36m ² 、杂物间71.05m ² 、保安室10.08m ² 、空压机房30m ²	深圳市华丰投资有限公司		338.56m ²	2018.08.01 至 2024.07.31	搭建空压机房、发电机房、杂物间
3	深圳市光明区光明街道西田社区锦绣工业园1、2、3栋空地及8栋A、B空地及过道	深圳市天龙发实业有限公司		1,950m ²	2020.04.01 至 2024.07.31	经营需要
4	深圳市光明区光明街道西田社区第三工业区第1栋第五号、第六号厂房	深圳市大仓和实业发展有限公司		2,500m ²	2018.08.31 至 2022.09.01	食堂
5	深圳市光明区光明街道西田社区第三工业区第22栋、23栋	谢建明		10,100m ²	2020.02.01	厂房、宿舍

	厂房及宿舍				至 2025.01.31	
6	深圳市光明区公明街道西田社区综合市场D栋501房	陈彩香		130m ²	2019.05.17 至 2021.05.30	宿舍
7	深圳市光明区公明街道振明路福盈中央山花园北区3栋A座16D	黄莉		-	2021.11.01 至 2022.10.31	宿舍
8	浙江省杭州市南岸晶都花园18幢2单元202室	来小荣		143.02m ²	2021.11.10 至 2022.11.09	宿舍
9	深圳市光明区公明街道西田社区综合市场D栋101/102房	许晓敏		-	2021.01.01 至 2026.12.31	宿舍
10	深圳市公明街道西田社区综合市场B栋402房	麦细连		-	2021.08.01 至 2023.07.30	宿舍
11	深圳市光明区公明街道西田社区第三工业区第2栋1-3楼	深圳市公明西田股份合作公司		3,490.65m ²	2021.12.01 至 2026.12.31	厂房
12	西安市高新区丈八路一路2号2幢	郭丽娟		226.54m ²	2021.03.20 至 2026.03.20	西安办事处
13	成都高新区合作路1238号风电技术研发及产业化基地（生产研发楼A）二楼靠平台侧	成都阜特科技股份有限公司		285.2m ²	2019.07.15 至 2024.7.14	成都办事处
14	成都高新区合作路1238号风电技术研发及产业化基地（生产研发楼A）二楼和一楼			285.2m ²	2020.07.15 至 2024.7.14	
15	成都高新区合作路1238号倒班宿舍4楼405（套间-2间宿舍）			-	2020.09.10 至 2024.7.14	
16	深圳市光明区公明街道西田社区第三工业区第17栋厂房1楼及宿舍1-2层、4-5层；18栋厂房1-3层及宿舍1-5层	王辉	电连西田	8,778m ²	其中：17栋二楼厂房及4-5层租赁期间为2019.06.01至	厂房、宿舍

					2023.08.30; 其余租赁期限 为2018.11.15至 2023.08.30	
17	深圳市光明区公明街道莲塘工业城美宝工业区第14栋	梁庆生、姚银笑、梁晋豪、陈柏翠		7,202.97m ²	2019.10.1 至 2022.9.30	厂房
18	深圳市光明区公明街道西田社区第三工业区第37、38栋	陈润筹		11,012m ²	2021.10.23 至 2023.10.22	厂房
19	深圳市光明区公明街道西田社区第三工业区华丰工业园8号1-2楼	深圳市华丰投资有限公司		2,342m ²	2018.08.01 至 2021.11.30	厂房
20	深圳市光明区公明街道西田社区第三工业区第2栋3楼	深圳市华丰投资有限公司		1,171m ²	2019.09.18 至 2021.11.30	厂房
21	深圳市光明区公明街道西田社区第三工业区58栋	深圳市熙源丰实业有限公司		3,200m ²	2019.05.29 至 2022.03.31	厂房
22	深圳市光明区公明街道西田社区锦绣工业园2栋三至四楼、3栋一至四楼、4栋二至四楼、5栋一至四楼、6栋二至四楼厂房及配套10号宿舍(201-225、301-325、401-425、501-525、601-625)	深圳市华丰投资有限公司		29,665.2m ²	2018.08.01 至 2024.07.31	厂房、宿舍
23	深圳市光明区凤凰街道塘尾社区东隆路29号塘尾工业区CM1,CM5厂房,CZ1写字楼,CN1宿舍和配套设施	深圳市公明街道投资管理公司	电连旭发	7,178.22m ²	2019.09.15 至 2021.08.31	厂房
24	深圳市光明区凤凰街道塘尾社区东隆路29号塘尾工业区AM4,AM5厂房,AN4宿舍和配套设施	深圳市公明街道投资管理公司		8,783m ²	2019.12.15 至 2021.08.31	厂房
25	深圳市光明区马田街道新庄社区新围第二工业区	深圳市耀成实业有限公司		30,000m ²	2021.02.01 至 2027.01.31	厂房、宿舍
26	深圳市光明区马田街道马山头社区第七工业区宝利荣工业区5栋2-5层宿舍	凌海	泓连电子	1,640m ²	2019.09.01 至 2021.10.15	宿舍
27	江宁开发区秣陵街道殷巷中科路1号龙达建设1号厂房的一	南京龙达建设	南京电连	1,720m ²	2016.10.01	厂房

	层、二层	工程有限公司			至 2021.09.30 到期续租后租 赁期限为： 2021.10.01至 2026.09.30	
28	苏州市吴中区郭巷街道河东工业园六丰路86号	赫比(苏州)通 讯科技有限公 司	恒赫鼎富	38,875.02m ²	2018.11.01 至 2021.10.31 到期续租后租 赁期限为： 2021.11.01至 2024.10.31	厂房
29	深圳市龙岗区龙岗街道五联社区协平路7号(A栋厂房及F栋宿舍)	深圳市五联股 份合作公司	爱默斯	5,518.37m ²	2021.07.11 至 2024.06.10	厂房(宿舍)
30	深圳市龙岗区龙岗街道五联社区协平路7号(B栋厂房、G栋宿舍)	深圳市五联股 份合作公司		17,306.66m ²	2021.07.11 至 2024.06.10	厂房(宿舍)
31	东莞市黄江镇金俊路7号光明港中诚智造产业园	东莞市龙之祥 实业投资有限 公司	东莞电连黄江 分公司	12,600m ²	2021.03.14 至 2026.03.31	厂房
32	东莞市黄江镇金俊路7号光明港中诚智造产业园6号宿舍	广东中诚投资 发展有限公司		-	2021.06.08 至 2026.03.31	宿舍
33	上海市闵行区宜山路1618号新意城25幢T103室、T503-T505室	镇新实业发展 (上海)有限公 司	上海分公司、 上海电连	955.00m ²	2019.05.01 至 2023.4.30	办公
34	东莞市西溪盘岭盘龙路228号	东莞市樟盛实 业投资有限公 司	东莞分公司	10,000.00m ²	2018.04.09 至 2023.02.28	厂房
35	越南北宁省安丰县安中社安丰扩大工业区CN08-3号	CÔNG TY CỔ PHẦN SẢN XU ẤT VÀ THƯƠNG MẠI AERMEC VIỆT NAM	电连越南	7117.4 m ²	2021.04.01 至 2026.04.01	厂房、办公

36	88/94-98 moo 15 Bangsaotong Sub-district Bangsaotong District, Samut Prakan Province	Prospect Logistics and Industrial Freehold and Leasehold Real Estate	电连泰国	3,955m ²	2021.05.05 至 2024.05.04	厂房、办公
----	--	--	------	---------------------	-------------------------------	-------

本报告期内，公司许可其他方使用的房产情况如下：

序号	位置	出租方	承租方	租赁面积	租赁期间	用途
1	深圳市光明区公明街道富利南路电连科技大厦生产车间，厂房1号楼（D栋），2号楼（B、C栋）	公司	深圳市华丰投资有限公司	其中：1号楼（D栋）：19557.49m ² ； 2号楼（B、C栋）：15088.78m ²	2017.03.16至 2022.02.28	办公

本报告期内，除房产租赁外的其他租赁项目：

序号	租赁项目	位置	出租方	承租方	租赁期限	用途
1	百利特空压机75P两台	深圳市光明区公明街道西田社区锦绣工业园	深圳市百利特机电设备有限公司	公司	5年	生产
2	百利特空压机150P两台	深圳市光明区公明街道西田社区锦绣工业园		电连旭发	5年	生产
3	百利特空压机75P一台	东莞市寮步镇寮步金盆路3号		电连旭发	5年	生产
4	百利特空压机75P两台	深圳市光明区公明街道西田社区第三工业区17栋和18栋		电连西田	5年	生产

为公司带来的损益达到公司报告期利润总额 10%以上的项目

适用 不适用

公司报告期不存在为公司带来的损益达到公司报告期利润总额 10%以上的租赁项目。

2、重大担保

适用 不适用

公司报告期不存在重大担保情况。

3、委托他人进行现金资产管理情况

(1) 委托理财情况

√ 适用 □ 不适用

报告期内委托理财概况

单位：万元

具体类型	委托理财的资金来源	委托理财发生额	未到期余额	逾期未收回的金额	逾期未收回理财已计提减值金额
银行理财产品	自有资金	8,748	1,513.85	0	0
银行理财产品	募集资金	80,000	60,000	0	0
合计		88,748	61,513.85	0	0

单项金额重大或安全性较低、流动性较差的高风险委托理财具体情况

√ 适用 □ 不适用

单位：万元

受托机构名称(或受托人姓名)	受托机构(或受托人)类型	产品类型	金额	资金来源	起始日期	终止日期	资金投向	报酬确定方式	参考年化收益率	预期收益(如有)	报告期实际损益金额	报告期损益实际收回情况	计提减值准备金额(如有)	是否经过法定程序	未来是否还有委托理财计划	事项概述及相关查询索引(如有)
北京银行	银行	保本浮动收益型	20,000	募集资金	2020年08月25日	2021年02月21日	其他	到期本息偿还	1.55%	297.53	297.53	已收回		是	否	巨潮资讯网(2020-053)
北京银行	银行	保本浮动收益型	30,000	募集资金	2020年11月05日	2021年04月26日	其他	到期本息偿还	1.35%	445.32	445.32	已收回		是	否	巨潮资讯网(2020-068)
北京银行	银行	保本浮动收益型	10,000	募集资金	2021年02月25日	2021年04月23日	其他	到期本息偿还	1.35%	48.25	48.25	已收回		是	否	巨潮资讯网(2021-011)

电连技术股份有限公司 2021 年年度报告全文

北京银行	银行	保本浮动收益型	16,000	募集资金	2021年04月29日	2021年07月28日	其他	到期本息偿还	1.35%	126.25	126.25	已收回		是	否	巨潮资讯网 (2021-050)
北京银行	银行	保本浮动收益型	30,000	募集资金	2021年04月29日	2021年10月26日	其他	到期本息偿还	1.35%	488.22	488.22	已收回		是	否	巨潮资讯网 (2021-050)
北京银行	银行	保本浮动收益型	16,000	募集资金	2021年07月29日	2021年12月29日	其他	到期本息偿还	1.35%	213.28	213.28	已收回		是	否	巨潮资讯网 (2021-068)
民生银行	银行	保本浮动收益型	30,000	募集资金	2021年04月28日	2022年04月27日	其他	到期本息偿还	1.50%			未到期		是	否	巨潮资讯网 (2021-050)
北京银行	银行	保本浮动收益型	30,000	募集资金	2021年10月28日	2022年03月29日	其他	到期本息偿还	1.35%			未到期		是	否	巨潮资讯网 (2021-104)
合计			182,000	--	--	--	--	--	--	1,618.85	1,618.85	--		--	--	--

委托理财出现预期无法收回本金或存在其他可能导致减值的情形

适用 不适用

(2) 委托贷款情况

适用 不适用

公司报告期不存在委托贷款。

4、其他重大合同

适用 不适用

公司报告期不存在其他重大合同。

十六、其他重大事项的说明

适用 不适用

(1)公司于2020年11月26日召开了第二届董事会第十六次会议及第二届监事会第十六次会议，会议分别审议通过了《关于部分募集资金投资项目变更及延期的议案》、《关于拟购买土地使用权的议案》；2020年12月16日召开了2020年第二次临时股东大会审议通过了《关于部分募集资金投资项目变更及延期的议案》。上述会议同意公司使用募集资金通过竞拍方式购买位于广东省深圳市光明区玉塘街道宗地号为A607-0878的土地使用权。本报告期内，公司已取得上述土地使用权的不动产权证书，具体内容详见公司于2021年5月7日在巨潮资讯网披露的《关于公司取得不动产权证书暨购买土地使用权的进展公告》（公告编号：2021-053）。

(2)为进一步优化公司资产结构，增加投资收益，借助资本市场实现持续发展，公司使用自有资金投入人民币2,000万元与20位合伙人共同参与投资设立海南火眼曦和股权投资私募基金合伙企业（有限合伙）（以下简称“火眼基金”），公司持有火眼基金10.3627%的出资份额，具体内容详见公司于2021年4月26日及2021年11月3日在巨潮资讯网披露的《关于参与设立海南火眼股权投资合伙企业（有限合伙）的公告》（公告编号：2021-031）及《关于参与设立合伙企业完成私募投资基金备案的公告》（公告编号：2021-106）。

(3)为响应国家号召，抓住当前集成电路产业重组整合的良机，寻找集成电路产业链上下游优质项目进行跨境并购，公司于2021年8月5日召开公司第二届董事会第二十次会议及第二届监事会第十八次会议，会议分别审议通过了《关于公司参与投资设立股权投资合伙企业的议案》，同意公司与北京建广资产管理有限公司共同合作，投资设立东莞市建广广连股权投资合伙企业（有限合伙）（以下简称“合伙企业”）。合伙企业出资总额为人民币 55,300 万元，其中公司作为有限合伙人以自有资金出资人民币55,200万元，出资比例为99.8192%。具体内容详见公司分别于2021年8月6日、2021年9月1日、2021年11月3日在巨潮资讯网披露的《关于公司参与投资设立股权投资合伙企业的公告》（公告编号：2021-074）、《关于参与投资设立股权投资的合伙企业完成工商设立登记的公告》（公告编号：2021-086）及《关于参与设立合伙企业完成私募投资基金备案的公告》（公告编号：2021-106）。

(4)为响应国家号召，抓住当前集成电路产业重组整合的良机，通过产业项目投资，带动产业链发展并创造良好的投资回报，公司与北京建广资产管理有限公司、格科微电子（上海）有限公司、上海瓴煦企业管理中心（有限合伙）共同合作，投资设立建广广辉（德州）股权投资管理中心（有限合伙）（以下简称“合伙企业”）。合伙企业出资总额为人民币227,378,712.50元，其中公司作为有限合伙人以自有资金出资人民币 21,643,410.64 元，出资比例为 9.5187%。本合伙企业的投资标的为瓴

盛科技有限公司7.042%股权。具体内容详见公司分别于2021年10月15日、2021年12月23日及2021年12月31日在巨潮资讯网披露的《关于参与投资设立股权投资合伙企业的公告》（公告编号：2021-096）、《关于参与投资设立的股权投资合伙企业完成工商设立登记的公告》（公告编号：2021-130）及《关于参与投资设立的股权投资合伙企业完成私募基金备案的公告》（公告编号：2021-133）。

（5）公司于2021年10月27日召开第二届董事会第二十二次会议、第二届监事会第二十次会议，分别审议通过了《关于收购深圳市爱默斯科技有限公司 51%股权的议案》，并于2021年11月与文立、文声平先生在深圳市签署了《关于电连技术股份有限公司收购深圳市爱默斯科技有限公司51%股份之股权转让协议》及《关于电连技术股份有限公司收购深圳市爱默斯科技有限公司51%股份之股权转让协议之补充协议》，公司以自有资金人民币 20,400万元人民币受让文立先生、文声平先生持有的深圳市爱默斯科技有限公司51%的股权，爱默斯纳入公司合并报表范围。具体内容详见公司分别于2021年10月28日及2021年12月8日在巨潮资讯网披露的《关于收购深圳市爱默斯科技有限公司51%股权的公告》（公告编号：2021-101）及《关于收购深圳市爱默斯科技有限公司51%股权交易进展暨完成工商变更登记的公告》（公告编号：2021-124）。爱默斯2021年度经审计的扣除非经常性损益后归属于母公司股东的净利润2,540.19 万元，超过2500万元，完成本年预测盈利的2,500万元业绩承诺。

（6）公司于2021年9月1日在巨潮资讯网披露了《关于控股股东、实际控制人股份减持计划的预披露公告》。公司控股股东、实际控制人、董事长、原总经理陈育宣先生计划自上述公告披露之日起3个交易日后6个月内（2021年9月7日至2022年3月6日）以协议转让方式减持公司股份不超过21,060,000股，占公司总股本比例为5.00%。公司控股股东、实际控制人林德英女士计划自上述公告披露之日起3个交易日后3个月内（2021年9月7日至2021年12月6日）以大宗交易方式减持公司股份不超过8,424,000股，占公司总股本比例为2.00%。陈育宣先生于2021年9月9日与朱义龙先生签署了《股份转让协议》，陈育宣先生通过协议转让的方式向朱义龙先生转让其持有的公司无限售流通股21,060,000股，占公司总股本5%，每股转让价格为35.88元，转让价款总计755,632,800元，截至本报告期末，本次股份转让已办理完成过户登记手续。具体内容详见公司分别于2021年9月10日、2021年11月2日在巨潮资讯网披露的《关于控股股东、实际控制人协议转让公司部分股份暨权益变动的提示性公告》（公告编号：2021-090）、《简式权益变动报告书》及《关于控股股东、实际控制人协议转让公司部分股份过户完成的公告》（公告编号：2021-105）。林德英女士于2021年9月7日至2021年9月9日期间通过大宗交易方式累计减持公司股份8,424,000股，减持数量占公司总股本比例为2.00%。林德英女士就上述股份减持计划预披露公告披露的减持数量已完成，其大宗交易减持计划已实施完毕。具体内容详见公司于2021年9月9日及2021年9月10日在巨潮资讯网披露的《关于控股股东、实际控制人大宗交易减持数量过半暨减持比例超过1%的进展公告》（公告编号：2021-087）及《关于控股股东、实际控制人大宗交易减持计划实施完毕的公告》（公告编号：2021-089）。

（7）公司持股5%以上股东、原董事任俊江先生分别于2020年12月18日及2021年9月1日在巨潮资讯网披露了《关于大股

东减持股份预披露的公告》(公告编号: 2020-084)及《关于持股5%以上股东、董事股份减持计划的预披露公告》(公告编号: 2021-085)。任俊江先生在上述减持计划预披露减持期间通过集中竞价交易、大宗交易方式共减持9,034,500股。具体内容详见公司于2021年7月21日、2021年9月17日及2021年12月10日在巨潮资讯网披露的《关于持股5%以上股东、董事减持计划期限届满的公告》(公告编号: 2021-065)、《关于持股5%以上股东、董事减持股份暨权益变动的提示性公告》(公告编号: 2021-092)、《简式权益变动报告书》及《关于持股5%以上股东减持计划期限届满的公告》(公告编号: 2021-125)。

(8) 为进一步完善公司法人治理结构, 建立、健全公司长效激励约束机制, 吸引和留住公司(含子公司)董事、高级管理人员及核心骨干, 公司于2021年12月17日公司召开了第三届董事会第二次会议及第三届监事会第二次会议, 审议通过了《关于<电连技术股份有限公司2021年限制性股票激励计划(草案)>及其摘要的议案》、《关于<电连技术股份有限公司2021年限制性股票激励计划实施考核管理办法>的议案》等相关议案, 公司独立董事发表了同意意见, 律师事务所就本次激励计划出具了法律意见书, 监事会对本次限制性股票激励计划激励对象名单出具了核查意见。公司于2022年1月11日召开了2022年第一次临时股东大会, 审议了关于2021年限制性股票激励计划相关议案, 相关议案均未通过, 公司自2022年第一次临时股东大会决议公告披露之日起3个月内, 将不会再次审议股权激励计划。具体内容详见公司于2021年12月17日、2022年1月5日、2022年1月11日在巨潮资讯网上披露的相关公告。

十七、公司子公司重大事项

√ 适用 □ 不适用

恒赫鼎富:

(1) 公司于2021年4月27日召开的第二届董事会第十九次会议、第二届监事会第十七次会议分别审议通过了《关于对外投资暨对控股子公司增资的议案》, 公司与 Hi-P Flex Pte. Ltd. (以下简称“赫比 Flex”)、恒赫鼎富签署增资扩股相关协议, 公司及赫比 Flex 按照原持股比例以现金方式共同对恒赫鼎富增资2,461.6万美元, 其中公司以货币现金出资1,476.96万美元, 赫比Flex以货币现金出资984.64万美元。增资完成后, 恒赫鼎富注册资本由 1,625 万美元增加至 4,086.6 万美元, 公司仍持有其 60%的股权, 具体内容详见公司于2021年4月28日在巨潮资讯网披露的《关于对外投资暨对控股子公司增资的公告》(公告编号: 2021-045)。恒赫鼎富在本报告期内就上述增资事宜完成了工商变更登记手续, 并取得了由苏州市吴中区市场监督管理局换发的《营业执照》, 具体内容详见公司于2021年5月20日在巨潮资讯网披露的《关于控股子公司增资进展暨完成工商变更登记的公告》(公告编号: 2021-058)。

(2) 公司控股子公司恒赫鼎富原股东HI-P FLEX PTE. LTD 与赫比(上海)家用电器产品有限公司签署《股权转让协议》, 将其持有恒赫鼎富40%的股权(认缴注册资本1,634.34万美元)转让至赫比(上海)家用电器产品有限公司。HI-P FLEX PTE. LTD 与赫比(上海)家用电器产品有限公司均为 HI-P INTERNATIONAL PTE.LTD.控制企业。本次股东变更后, 恒赫鼎富由外资企业变更为内资企业, 注册资本金额由 4,086.6 万美元折算为 27,044.7 万元人民币。本次股东变更后, 公司仍持有

恒赫鼎富 60%的股权，恒赫鼎富仍为公司控股子公司。恒赫鼎富就股东姓名（名称）、经营期限、企业类型、注册资本完成了工商变更登记手续，并于 2021 年 11 月 3 日取得了由苏州市吴中区行政审批局核准换发的营业执照。具体内容详见公司于2021年11月4日在巨潮资讯网披露的《关于控股子公司变更股东暨完成工商变更登记的公告》（公告编号：2021-108）。

合肥电连：

（1）公司于2018年1月5日召开的第一届董事会第十五次会议、第一届监事会第八次会议审议通过了《关于使用募集资金向全资子公司增资实施募投项目的议案》，会议同意公司采用分期增资的方式，使用募集资金人民币17,400万元对募投项目“增资合肥电连用于连接器产业基地建设项目”的实施主体全资子公司合肥电连进行增资并用于募投项目。公司向合肥电连增资人民币935.362049万元，本次增资完成后，合肥电连注册资本增加至人民币20,725.80万元。增资前后公司持股比例均为100%。本次增资完成后公司在上述审议额度内累计使用募集资金人民币15,725.80万元增资用于合肥电连募投项目，后续剩余款项人民币1,674.20万元公司将根据募投项目进展情况继续分期增资投入项目使用。截至本报告末，合肥电连就上述增资事宜完成了工商变更登记手续，并取得了由合肥市市场监督管理局换发的《营业执照》。具体内容详见公司于2021年7月12日在巨潮资讯网披露的《关于全资子公司增资进展暨完成工商变更登记的公告》（公告编号：2021-066）。

（2）公司于2019年11月29日召开第二届董事会第十一次会议、第二届监事会第十一次会议分别审议通过了《关于全资子公司签署收回土地协议的议案》，并于2019年12月19日召开2019年度第三次临时股东大会，审议通过了《关于转让募集资金投资项目相关资产的议案》，同意公司全资子公司合肥电连与合肥高新技术产业开发区管理委员会签署《关于收回合肥电连技术有限公司名下 KN5-1 地块(120 亩)土地的协议》，处置资产涉及公司首次公开发行上市募集资金投资项目之“增资合肥电连用于连接器产业基地建设项目”所投资建设的部分资产，出售金额合计人民币9,804.2万元（实际补偿款以工程决算数据为准）。合肥电连与合肥高新技术产业开发区管理委员会于2019年12月签订了《关于收回合肥电连技术有限公司名下 KN5-1 地块(120 亩)土地的协议》。双方于2021年10月14日签署了上述收回土地协议之《补充协议》。具体内容详见公司于2021年10月15日在巨潮资讯网披露的《关于全资子公司签署收回土地协议之补充协议的公告》（公告编号：2021-095）。

第七节 股份变动及股东情况

一、股份变动情况

1、股份变动情况

单位：股

	本次变动前		本次变动增减（+，-）					本次变动后	
	数量	比例	发行新股	送股	公积金转股	其他	小计	数量	比例
一、有限售条件股份	76,110,401	27.10%			36,983,445	-1,839,886	35,143,559	111,253,960	26.41%
1、国家持股									
2、国有法人持股									
3、其他内资持股	76,110,401	27.10%			36,983,445	-1,839,886	35,143,559	111,253,960	26.41%
其中：境内法人持股	0	0.00%			0	0	0	0	0.00%
境内自然人持股	76,110,401	27.10%			36,983,445	-1,839,886	35,143,559	111,253,960	26.41%
4、外资持股									
其中：境外法人持股									
境外自然人持股									
二、无限售条件股份	204,689,599	72.90%			103,416,555	1,839,886	105,256,441	309,946,040	73.59%
1、人民币普通股	204,689,599	72.90%			103,416,555	1,839,886	105,256,441	309,946,040	73.59%
2、境内上市的外资股									
3、境外上市的外资股									
4、其他									
三、股份总数	280,800,000	100.00%			140,400,000	0	140,400,000	421,200,000	100.00%

股份变动的理由

√ 适用 □ 不适用

(1) 公司分别于2021年4月27日、2021年5月25日召开第二届董事会第十九次会议、第二届监事会第十七次会议及2020年度股东大会，会议审议通过了《关于公司2020年度利润分配预案的议案》。根据上述会议决议，公司于2021年6月11日完成了2020年年度权益分派事项，以资本公积金每10股转增5股，共计转增140,400,000股，转增后公司总股本将增加至421,200,000股，具体内容详见公司于2021年6月4日在巨潮资讯网披露的《2020年年度权益分派实施公告》（公告编号：

2021-062)。

(2) 新自然年度，公司有限售条件股份中部分高管锁定股解除限售。

(3) 公司于2021年11月15日召开第二届董事会第二十三次会议、第二届监事会第二十一次会议，并于2021年12月1日召开2021年第二次临时股东大会、第三届董事会第一次会议以及第三届监事会第一次会议，上述会议完成了董事会、监事会换届选举及聘任了高级管理人员。任期届满离任的原董事任俊江先生及原董事、高级管理人员肖一先生；新聘任的高级管理人员张自然先生、王新坤先生，按照相关规定，上述人员高管锁定股增加。

股份变动的批准情况

适用 不适用

股份变动的批准情况详见本节“股份变动的原因”情况。

股份变动的过户情况

适用 不适用

公司以2021年6月10日为权益分派股权登记日实施了2020年年度权益分派方案，该次所转增股份于2021年6月11日通过中国证券登记结算有限责任公司深圳分公司直接记入股东证券账户。

股份变动对最近一年和最近一期基本每股收益和稀释每股收益、归属于公司普通股股东的每股净资产等财务指标的影响

适用 不适用

报告期内，公司因实施2020年年度权益分派方案，以资本公积金每10股转增5股，共计转增140,400,000股，转增后公司总股本将增加至421,200,000股，摊薄了公司的每股收益、稀释每股收益和归属于公司普通股股东的每股净资产等财务指标，具体详见本报告“第二节 公司简介和主要财务指标”之“五、主要会计数据和财务指标”。

公司认为必要或证券监管机构要求披露的其他内容

适用 不适用

2、限售股份变动情况

适用 不适用

单位：股

股东名称	期初限售股数	本期增加限售股数	本期解除限售股数	期末限售股数	限售原因	拟解除限售日期
陈育宣	53,510,230	26,755,115	0	80,265,345	高管锁定股	担任董事、监事或高级管理人员期间，每年转让直接或间接持有公司的股份不超过直接或间接持有股份总数的 25%。
任俊江	22,053,472	9,976,490	2,105,333	29,924,629	高管锁定股	担任董事、监事或高级管理人员期

						间，每年转让直接或间接持有公司的股份不超过直接或间接持有股份总数的 25%。离任后半年内，不得减持所持有的公司股份。
李瑛	344,691	172,345	0	517,036	高管锁定股	担任董事、监事或高级管理人员期间，每年转让直接或间接持有公司的股份不超过直接或间接持有股份总数的 25%。
陈锋	167,883	64,854	38,175	194,562	高管锁定股	担任董事、监事或高级管理人员期间，每年转让直接或间接持有公司的股份不超过直接或间接持有股份总数的 25%。
肖一	34,125	34,125	0	68,250	高管锁定股	担任董事、监事或高级管理人员期间，每年转让直接或间接持有公司的股份不超过直接或间接持有股份总数的 25%。离任后半年内，不得减持所持有的公司股份。
张自然	0	188,212	0	188,212	高管锁定股	担任董事、监事或高级管理人员期间，每年转让直接或间接持有公司的股份不超过直接或间接持有股份总数的 25%。
王新坤	0	95,926	0	95,926	高管锁定股	担任董事、监事或高级管理人员期间，每年转让直接或间接持有公司的股份不超过直接或间接持有股份总数的 25%。
合计	76,110,401	37,287,067	2,143,508	111,253,960	--	--

二、证券发行与上市情况

1、报告期内证券发行（不含优先股）情况

适用 不适用

2、公司股份总数及股东结构的变动、公司资产和负债结构的变动情况说明

适用 不适用

公司股份总数及股东结构的变动详见第七节“一、股份变动情况”。公司资产和负债结构详见本报告“第二节 公司简介和主要财务指标”之“五、主要会计数据和财务指标”及“第十节 财务报告”。

3、现存的内部职工股情况

□ 适用 √ 不适用

三、股东和实际控制人情况

1、公司股东数量及持股情况

单位：股

报告期末普通股股东总数	13,490	年度报告披露日前上一月末普通股股东总数	15,910	报告期末表决权恢复的优先股股东总数（如有）（参见注9）	0	年度报告披露日前上一月末表决权恢复的优先股股东总数（如有）（参见注9）	0	持有特别表决权股份的股东总数（如有）	0
持股 5%以上的股东或前 10 名股东持股情况									
股东名称	股东性质	持股比例	报告期末持股数量	报告期内增减变动情况	持有有限售条件的股份数量	持有无限售条件的股份数量	质押、标记或冻结情况		
							股份状态	数量	
陈育宣	境内自然人	20.41%	85,960,461	14,613,487	80,265,345	5,695,116	质押	39,743,076	
林德英	境内自然人	10.21%	42,995,465	8,715,822	0	42,995,465			
任俊江	境内自然人	7.10%	29,924,629	3,327,110	29,924,629	0			
朱义龙	境内自然人	5.00%	21,060,000	21,060,000	0	21,060,000			
孙慧明	境内自然人	3.69%	15,559,399	6,530,267	0	15,559,399			
王克明	境内自然人	2.52%	10,619,855	8,689,285	0	10,619,855	质押	5,100,000	
香港中央结算有限公司	境外法人	1.65%	6,965,588	4,211,508	0	6,965,588			
朱旭	境内自然人	1.44%	6,050,000	6,050,000	0	6,050,000	质押	3,600,000	
电连技术股份有限公司第一期员工持股计划	其他	1.38%	5,803,788	1,934,596	0	5,803,788			
杨燕灵	境内自然人	1.29%	5,440,500	2,400,676	0	5,440,500			
战略投资者或一般法人因配售新股成为前 10 名股东的情况（如有）（参见注 4）	无								
上述股东关联关系或一致行动的说明	上述前 10 名股东中，陈育宣先生与林德英女士系配偶关系，为一致行动人；朱旭先生系陈育宣先生外甥。除此之外，未知上述前 10 名其他股东是否存在关联关系，也未知其是否属于《上市公司股东持股变动信息披露管理办法》规定的一致行动人。								
上述股东涉及委托/受托表决	不适用								

权、放弃表决权情况的说明			
前 10 名股东中存在回购专户的特别说明（如有）（参见注 10）	无		
前 10 名无限售条件股东持股情况			
股东名称	报告期末持有无限售条件股份数量	股份种类	
		股份种类	数量
林德英	42,995,465	人民币普通股	42,995,465
朱义龙	21,060,000	人民币普通股	21,060,000
孙慧明	15,559,399	人民币普通股	15,559,399
王克明	10,619,855	人民币普通股	10,619,855
香港中央结算有限公司	6,965,588	人民币普通股	6,965,588
朱旭	6,050,000	人民币普通股	6,050,000
电连技术股份有限公司—第一期员工持股计划	5,803,788	人民币普通股	5,803,788
陈育宣	5,695,116	人民币普通股	5,695,116
杨燕灵	5,440,500	人民币普通股	5,440,500
潘晓辉	5,401,515	人民币普通股	5,401,515
前 10 名无限售流通股股东之间，以及前 10 名无限售流通股股东和前 10 名股东之间关联关系或一致行动的说明	上述前 10 名股东和前 10 名无限售条件股东中，陈育宣先生与林德英女士系配偶关系，为一致行动人；朱旭先生系陈育宣先生外甥；潘晓辉先生系林德英女士外甥。除此之外，未知上述前 10 名其他股东和前 10 名无限售条件其他股东是否存在关联关系，也未知其是否属于《上市公司股东持股变动信息披露管理办法》规定的一致行动人。		
参与融资融券业务股东情况说明（如有）（参见注 5）	上述前 10 名股东和前 10 名无限售条件股东中，孙慧明通过普通证券账户持有 7,520,805 股，通过海通证券股份有限公司客户信用交易担保证券账户持有 8,038,594 股，实际合计持有 15,559,399 股。杨燕灵通过普通证券账户持有 0 股，通过西南证券股份有限公司客户信用交易担保证券账户持有 5,440,500 股，实际合计持有 5,440,500 股。		

公司是否具有表决权差异安排

适用 不适用

公司前 10 名普通股股东、前 10 名无限售条件普通股股东在报告期内是否进行约定购回交易

是 否

公司前 10 名普通股股东、前 10 名无限售条件普通股股东在报告期内未进行约定购回交易。

2、公司控股股东情况

控股股东性质：自然人控股

控股股东类型：自然人

控股股东姓名	国籍	是否取得其他国家或地区居留权
陈育宣	中国	否
林德英	中国	否
主要职业及职务	陈育宣：现任公司董事长，子公司泓连电子、东莞电连执行董事、总经理，子公司恒赫鼎富董事长，子公司上海电连执行董事。 林德英：现任公司总经理办公室经理，子公司电连香港、电连德宝、电连华德董事。 陈育宣先生与林德英女士为夫妻关系。	
报告期内控股和参股的其他境内外上市公司的股权情况	无	

控股股东报告期内变更

适用 不适用

公司报告期控股股东未发生变更。

3、公司实际控制人及其一致行动人

实际控制人性质：境内自然人

实际控制人类型：自然人

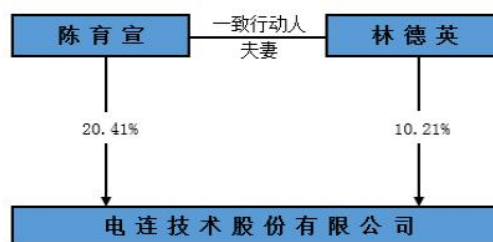
实际控制人姓名	与实际控制人关系	国籍	是否取得其他国家或地区居留权
陈育宣	本人	中国	否
林德英	本人	中国	否
主要职业及职务	陈育宣：现任公司董事长，子公司泓连电子、东莞电连执行董事、总经理，子公司恒赫鼎富董事长，子公司上海电连执行董事。 林德英：现任公司总经理办公室经理，子公司电连香港、电连德宝、电连华德董事。 陈育宣先生与林德英女士为夫妻关系。		
过去 10 年曾控股的境内外上市公司情况	无		

实际控制人报告期内变更

适用 不适用

公司报告期实际控制人未发生变更。

公司与实际控制人之间的产权及控制关系的方框图



实际控制人通过信托或其他资产管理方式控制公司

适用 不适用

4、公司控股股东或第一大股东及其一致行动人累计质押股份数量占其所持公司股份数量比例达到 80%

适用 不适用

5、其他持股在 10%以上的法人股东

适用 不适用

6、控股股东、实际控制人、重组方及其他承诺主体股份限制减持情况

适用 不适用

四、股份回购在报告期的具体实施情况

股份回购的实施进展情况

适用 不适用

采用集中竞价方式减持回购股份的实施进展情况

适用 不适用

第八节 优先股相关情况

适用 不适用

报告期公司不存在优先股。

第九节 债券相关情况

适用 不适用

第十节 财务报告

一、审计报告

审计意见类型	标准的无保留意见
审计报告签署日期	2022 年 04 月 27 日
审计机构名称	大华会计师事务所（特殊普通合伙）
审计报告文号	大华审字[2022]0011533 号
注册会计师姓名	林汉波、夏坤

审计报告正文

一、审计意见

我们审计了电连技术股份有限公司(以下简称电连技术)财务报表，包括2021年12月31日的合并及母公司资产负债表，2021年度的合并及母公司利润表、合并及母公司现金流量表、合并及母公司股东权益变动表以及相关财务报表附注。

我们认为，后附的财务报表在所有重大方面按照企业会计准则的规定编制，公允反映了电连技术2021年12月31日的合并及母公司财务状况以及2021年度的合并及母公司经营成果和现金流量。

二、形成审计意见的基础

我们按照中国注册会计师审计准则的规定执行了审计工作。审计报告的“注册会计师对财务报表审计的责任”部分进一步阐述了我们在这些准则下的责任。按照中国注册会计师职业道德守则，我们独立于电连技术，并履行了职业道德方面的其他责任。我们相信，我们获取的审计证据是充分、适当的，为发表审计意见提供了基础。

三、关键审计事项

关键审计事项是我们根据职业判断，认为对本期财务报表审计最为重要的事项。这些事项的应对以对财务报表整体进行审计并形成审计意见为背景，我们不对这些事项单独发表意见。

我们确定下列事项是需要在审计报告中沟通的关键审计事项。

1、应收账款减值

2、收入确认

（一）应收账款减值

1. 事项描述

如合并财务报表附注五、（十二）及附注七、注释4所示，截至2021年12月31日，电连技术公司应收账款账面价值为人民

币82,087.81万元，占资产总额的13.84%。

对于单独进行减值测试的应收账款，当存在客观证据表明其发生减值时，电连技术公司管理层（以下简称“管理层”）综合考虑债务人的行业状况、经营情况、财务状况、还款记录等因素，估计未来现金流现值，并确定应计提的坏账准备；对采用组合方式进行减值测试的应收账款，管理层根据账龄、资产类型、客户风险类型等依据划分组合，以与该等组合具有类似信用风险特征组合的历史损失率为基础，结合现实情况进行调整，估计未来现金流量现值，并确定应计提的坏账准备。

由于应收账款可收回性的确定需要管理层识别已发生减值的项目和客观证据、评估预期未来可获取的现金流量并确定其现值，涉及管理层运用重大会计估计和判断，且应收账款的可收回性对于财务报表具有重要性，因此，我们将应收账款的可收回性认定为关键审计事项。

2. 审计应对

我们对于应收账款减值所实施的重要审计程序包括：

- （1）了解、评估及测试与应收账款日常管理及可收回性评估相关的内部控制的设计及运行有效性；
- （2）复核管理层对应收账款减值测试的相关考虑及客观证据，关注管理层是否充分识别已发生减值的项目，当中考虑过往的回款模式、实际信用条款的遵守情况，以及对经营环境及行业基准的认知等；
- （3）结合历史收款记录、历史损失率、行业平均坏账准备计提比例评估管理层所采用的坏账准备计提比例是否适当；
- （4）获取应收账款坏账准备计提情况表，检查计提方法是否与会计政策一致，重新计算坏账准备计提金额是否准确；
- （5）实施函证程序，并将函证结果与电连技术公司记录的金额进行核对；
- （6）结合期后回款检查，评价电连技术公司坏账准备计提的合理性；
- （7）我们评估了管理层于2021年12月31日对应收账款坏账准备的会计处理及披露。

基于已执行的审计工作，我们认为，管理层对应收账款坏账准备计提的相关判断及估计是合理的。

（二）收入确认

1. 事项描述

如合并财务报表附注五、（三十二）及附注七、注释40所述，电连技术公司国内销售收入的确认是直接发货至协议约定的地点、待客户验收并对账无误后，出口销售收入的确认是以出口办理完报关手续且开具出口专用发票做为收入确认的依据；如合并财务报表附注七、注释40所示，电连技术公司2021年度主营业务收入为324,572.04万元。

由于收入是公司的关键业绩指标之一，从而存在管理层为了达到特定目的或期望而操纵收入确认时点的固有风险。为此我们将收入确认识别为关键审计事项。

2. 审计应对

我们对于收入确认所实施的重要审计程序包括：

- （1）了解、评价及测试与收入确认相关的关键内部控制的设计和运行有效性；

(2)选取样本检查销售合同，识别与商品控制权转移相关的合同条款与条件，评价收入确认时点是否符合企业会计准则的要求；

(3)结合产品类型对收入及毛利情况执行分析程序，判断本期收入金额是否出现异常波动的情况；

(4)根据客户交易的特点和性质，挑选样本执行函证程序以确认应收账款余额和销售收入金额的真实性；

(5)对未确认收入的外库存货实施发出商品的函证程序及现场监盘程序；

(6)按照抽样原则选择本年度的主要客户样本，检查其销售合同、发票、发货单、海关报关单中记录的内容、时间是否相符；

(7)就资产负债表日前后确认的销售收入，选取样本，核对出库单、发票、报关单等单证，以判断销售收入确认是否记录在正确的会计期间；

(8)我们检查了期后退货情况及期后收款情况。

根据已执行的审计工作，我们认为，收入确认符合电连技术公司的会计政策。

四、其他信息

电连技术管理层对其他信息负责。其他信息包括2021年年度报告中涵盖的信息，但不包括财务报表和我们的审计报告。

我们对财务报表发表的审计意见不涵盖其他信息，我们也不对其他信息发表任何形式的鉴证结论。

结合我们对财务报表的审计，我们的责任是阅读其他信息，在此过程中，考虑其他信息是否与财务报表或我们在审计过程中了解的情况存在重大不一致或者似乎存在重大错报。

基于我们已执行的工作，如果我们确定其他信息存在重大错报，我们应当报告该事实。在这方面，我们无任何事项需要报告。

五、管理层和治理层对财务报表的责任

电连技术管理层负责按照企业会计准则的规定编制财务报表，使其实现公允反映，并设计、执行和维护必要的内部控制，以使财务报表不存在由于舞弊或错误导致的重大错报。

在编制财务报表时，电连技术管理层负责评估电连技术的持续经营能力，披露与持续经营相关的事项（如适用），并运用持续经营假设，除非管理层计划清算电连技术、终止运营或别无其他现实的选择。

治理层负责监督电连技术的财务报告过程。

六、注册会计师对财务报表审计的责任

我们的目标是对财务报表整体是否不存在由于舞弊或错误导致的重大错报获取合理保证，并出具包含审计意见的审计报告。合理保证是高水平的保证，但并不能保证按照审计准则执行的审计在某一重大错报存在时总能发现。错报可能由于舞弊或错误导致，如果合理预期错报单独或汇总起来可能影响财务报表使用者依据财务报表作出的经济决策，则通常认为错报是

重大的。

在按照审计准则执行审计工作的过程中，我们运用职业判断，并保持职业怀疑。同时，我们也执行以下工作：

1. 识别和评估由于舞弊或错误导致的财务报表重大错报风险，设计和实施审计程序以应对这些风险，并获取充分、适当的审计证据，作为发表审计意见的基础。由于舞弊可能涉及串通、伪造、故意遗漏、虚假陈述或凌驾于内部控制之上，未能发现由于舞弊导致的重大错报的风险高于未能发现由于错误导致的重大错报的风险。

2. 了解与审计相关的内部控制，以设计恰当的审计程序，但目的并非对内部控制的有效性发表意见。

3. 评价管理层选用会计政策的恰当性和作出会计估计及相关披露的合理性。

4. 对管理层使用持续经营假设的恰当性得出结论。同时，根据获取的审计证据，就可能对电连技术持续经营能力产生重大疑虑的事项或情况是否存在重大不确定性得出结论。如果我们得出结论认为存在重大不确定性，审计准则要求我们在审计报告中提请报告使用者注意财务报表中的相关披露；如果披露不充分，我们应当发表非无保留意见。我们的结论基于截至审计报告日可获得的信息。然而，未来的事项或情况可能导致电连技术不能持续经营。

5. 评价财务报表的总体列报、结构和内容，并评价财务报表是否公允反映相关交易和事项。

6. 就电连技术中实体或业务活动的财务信息获取充分、适当的审计证据，以对财务报表发表意见。我们负责指导、监督和执行集团审计。我们对审计意见承担全部责任。

我们与治理层就计划的审计范围、时间安排和重大审计发现等事项进行沟通，包括沟通我们在审计中识别出的值得关注的内部控制缺陷。

我们还就已遵守与独立性相关的职业道德要求向治理层提供声明，并与治理层沟通可能被合理认为影响我们独立性的所有关系和其他事项，以及相关的防范措施（如适用）。

从与治理层沟通过的事项中，我们确定哪些事项对本期财务报表审计最为重要，因而构成关键审计事项。我们在审计报告中描述这些事项，除非法律法规禁止公开披露这些事项，或在极少数情形下，如果合理预期在审计报告中沟通某事项造成的负面后果超过在公众利益方面产生的益处，我们确定不应在审计报告中沟通该事项。

二、财务报表

财务附注中报表的单位为：元

1、合并资产负债表

编制单位：电连技术股份有限公司

2021 年 12 月 31 日

单位：元

项目	2021 年 12 月 31 日	2020 年 12 月 31 日
----	------------------	------------------

流动资产：		
货币资金	1,464,279,559.58	1,757,098,450.25
结算备付金		
拆出资金		
交易性金融资产	615,382,034.61	500,000,000.00
衍生金融资产		
应收票据	68,992,250.11	71,835,995.26
应收账款	820,878,081.20	658,927,563.49
应收款项融资	73,821,677.17	20,207,634.81
预付款项	9,573,477.58	15,790,614.03
应收保费		
应收分保账款		
应收分保合同准备金		
其他应收款	85,159,063.17	109,954,859.30
其中：应收利息		
应收股利		
买入返售金融资产		
存货	533,355,294.16	489,619,667.91
合同资产		
持有待售资产	116,880,623.52	
一年内到期的非流动资产		
其他流动资产	15,232,651.08	19,352,247.25
流动资产合计	3,803,554,712.18	3,642,787,032.30
非流动资产：		
发放贷款和垫款		
债权投资		
其他债权投资		
长期应收款		
长期股权投资	499,149,509.16	
其他权益工具投资	97,242,800.00	41,500,000.00
其他非流动金融资产		
投资性房地产		74,671,722.21
固定资产	763,665,732.75	708,471,751.17

在建工程	140,356,722.67	106,911,461.97
生产性生物资产		
油气资产		
使用权资产	223,110,154.18	
无形资产	157,867,752.70	46,709,752.61
开发支出		
商誉	139,460,474.38	
长期待摊费用	22,829,187.54	16,082,378.70
递延所得税资产	44,939,385.43	28,135,109.77
其他非流动资产	40,297,719.30	45,536,470.01
非流动资产合计	2,128,919,438.11	1,068,018,646.44
资产总计	5,932,474,150.29	4,710,805,678.74
流动负债：		
短期借款	492,394,367.68	
向中央银行借款		
拆入资金		
交易性金融负债		
衍生金融负债		
应付票据	212,935,129.62	269,552,171.44
应付账款	544,778,229.81	553,197,838.27
预收款项		
合同负债	4,826,525.59	3,154,422.89
卖出回购金融资产款		
吸收存款及同业存放		
代理买卖证券款		
代理承销证券款		
应付职工薪酬	96,718,901.65	95,993,951.39
应交税费	71,344,623.78	9,268,342.19
其他应付款	167,435,783.75	92,799,730.15
其中：应付利息		
应付股利		
应付手续费及佣金		
应付分保账款		

持有待售负债		
一年内到期的非流动负债	69,555,035.32	23,515,476.82
其他流动负债	624,845.83	392,511.87
流动负债合计	1,660,613,443.03	1,047,874,445.02
非流动负债：		
保险合同准备金		
长期借款		
应付债券		
其中：优先股		
永续债		
租赁负债	160,817,194.05	
长期应付款		
长期应付职工薪酬		
预计负债	332,358.00	332,358.00
递延收益	14,727,675.07	7,060,807.51
递延所得税负债	15,134,087.49	437,814.60
其他非流动负债		
非流动负债合计	191,011,314.61	7,830,980.11
负债合计	1,851,624,757.64	1,055,705,425.13
所有者权益：		
股本	421,200,000.00	280,800,000.00
其他权益工具		
其中：优先股		
永续债		
资本公积	1,993,091,828.52	2,100,361,227.15
减：库存股	150,081,197.27	150,081,197.27
其他综合收益	-544,503.85	-286,285.76
专项储备		
盈余公积	170,048,569.60	131,498,334.32
一般风险准备		
未分配利润	1,432,206,776.62	1,211,490,908.03
归属于母公司所有者权益合计	3,865,921,473.62	3,573,782,986.47
少数股东权益	214,927,919.03	81,317,267.14

所有者权益合计	4,080,849,392.65	3,655,100,253.61
负债和所有者权益总计	5,932,474,150.29	4,710,805,678.74

法定代表人：陈育宣

主管会计工作负责人：陈葆青

会计机构负责人：李春阳

2、母公司资产负债表

单位：元

项目	2021 年 12 月 31 日	2020 年 12 月 31 日
流动资产：		
货币资金	1,245,553,528.29	1,651,022,036.79
交易性金融资产	600,000,000.00	500,000,000.00
衍生金融资产		
应收票据	67,688,645.49	61,671,020.26
应收账款	642,279,576.01	522,618,031.79
应收款项融资	65,561,770.73	20,007,634.81
预付款项	3,877,222.47	4,033,639.24
其他应收款	71,806,481.87	70,505,475.97
其中：应收利息		
应收股利		
存货	419,093,874.10	392,802,607.39
合同资产		
持有待售资产	116,880,623.52	
一年内到期的非流动资产		
其他流动资产		7,171,492.62
流动资产合计	3,232,741,722.48	3,229,831,938.87
非流动资产：		
债权投资		
其他债权投资		
长期应收款		
长期股权投资	1,377,892,698.62	520,991,197.17
其他权益工具投资	72,942,800.00	32,500,000.00
其他非流动金融资产		
投资性房地产		74,671,722.21
固定资产	513,200,633.33	480,330,992.75

在建工程	43,547,109.02	36,431,789.46
生产性生物资产		
油气资产		
使用权资产	40,531,394.28	
无形资产	80,669,934.19	30,360,493.02
开发支出		
商誉		
长期待摊费用	4,258,155.82	5,201,995.94
递延所得税资产	19,956,675.21	12,688,293.55
其他非流动资产	26,360,038.57	43,472,570.01
非流动资产合计	2,179,359,439.04	1,236,649,054.11
资产总计	5,412,101,161.52	4,466,480,992.98
流动负债：		
短期借款	292,394,367.68	
交易性金融负债		
衍生金融负债		
应付票据	418,114,260.07	285,837,929.00
应付账款	467,333,831.79	439,283,412.65
预收款项		
合同负债	2,093,966.50	1,871,921.57
应付职工薪酬	37,829,840.26	33,839,041.18
应交税费	55,283,545.04	701,506.22
其他应付款	164,282,552.20	86,178,931.17
其中：应付利息		
应付股利		
持有待售负债		
一年内到期的非流动负债	17,093,798.85	
其他流动负债	272,215.65	225,786.69
流动负债合计	1,454,698,378.04	847,938,528.48
非流动负债：		
长期借款		
应付债券		
其中：优先股		

永续债		
租赁负债	25,286,226.42	
长期应付款		
长期应付职工薪酬		
预计负债	332,358.00	332,358.00
递延收益	14,321,945.90	7,060,807.51
递延所得税负债		
其他非流动负债		
非流动负债合计	39,940,530.32	7,393,165.51
负债合计	1,494,638,908.36	855,331,693.99
所有者权益：		
股本	421,200,000.00	280,800,000.00
其他权益工具		
其中：优先股		
永续债		
资本公积	1,993,091,828.52	2,100,361,227.15
减：库存股	150,081,197.27	150,081,197.27
其他综合收益		
专项储备		
盈余公积	170,048,569.60	131,498,334.32
未分配利润	1,483,203,052.31	1,248,570,934.79
所有者权益合计	3,917,462,253.16	3,611,149,298.99
负债和所有者权益总计	5,412,101,161.52	4,466,480,992.98

3、合并利润表

单位：元

项目	2021 年度	2020 年度
一、营业总收入	3,245,720,418.35	2,592,481,522.44
其中：营业收入	3,245,720,418.35	2,592,481,522.44
利息收入		
已赚保费		
手续费及佣金收入		
二、营业总成本	2,851,343,603.28	2,317,292,091.76

其中：营业成本	2,205,541,493.39	1,805,377,574.18
利息支出		
手续费及佣金支出		
退保金		
赔付支出净额		
提取保险责任合同准备金净额		
保单红利支出		
分保费用		
税金及附加	24,113,000.48	16,677,154.73
销售费用	122,310,096.53	94,383,933.52
管理费用	216,454,419.80	139,085,646.93
研发费用	284,951,798.98	274,199,377.12
财务费用	-2,027,205.90	-12,431,594.72
其中：利息费用		683,094.82
利息收入	28,040,229.54	25,586,329.26
加：其他收益	16,768,264.17	24,883,240.18
投资收益（损失以“-”号填列）	15,387,588.53	28,773,108.60
其中：对联营企业和合营企业的投资收益		
以摊余成本计量的金融资产终止确认收益		
汇兑收益（损失以“-”号填列）		
净敞口套期收益（损失以“-”号填列）		
公允价值变动收益（损失以“-”号填列）	243,543.26	
信用减值损失（损失以“-”号填列）	-8,532,287.24	-7,587,191.41
资产减值损失（损失以“-”号填列）	-3,696,361.11	-7,537,879.83
资产处置收益（损失以“-”号填列）	-579,412.27	-292,762.88
三、营业利润（亏损以“-”号填列）	413,968,150.41	313,427,945.34

加：营业外收入	7,425,976.46	2,115,674.79
减：营业外支出	4,236,127.88	9,208,686.50
四、利润总额（亏损总额以“－”号填列）	417,157,998.99	306,334,933.63
减：所得税费用	37,846,948.18	32,298,395.43
五、净利润（净亏损以“－”号填列）	379,311,050.81	274,036,538.20
（一）按经营持续性分类		
1.持续经营净利润（净亏损以“－”号填列）	379,311,050.81	274,036,538.20
2.终止经营净利润（净亏损以“－”号填列）		
（二）按所有权归属分类		
1.归属于母公司股东的净利润	371,586,103.87	268,738,344.58
2.少数股东损益	7,724,946.94	5,298,193.62
六、其他综合收益的税后净额	-258,218.09	-366,839.03
归属母公司所有者的其他综合收益的税后净额	-258,218.09	-366,839.03
（一）不能重分类进损益的其他综合收益		
1.重新计量设定受益计划变动额		
2.权益法下不能转损益的其他综合收益		
3.其他权益工具投资公允价值变动		
4.企业自身信用风险公允价值变动		
5.其他		
（二）将重分类进损益的其他综合收益	-258,218.09	-366,839.03
1.权益法下可转损益的其他综合收益		
2.其他债权投资公允价值变动		
3.金融资产重分类计入其他综合收益的金额		

4.其他债权投资信用减值准备		
5.现金流量套期储备		
6.外币财务报表折算差额	-258,218.09	-366,839.03
7.其他		
归属于少数股东的其他综合收益的税后净额		
七、综合收益总额	379,052,832.72	273,669,699.17
归属于母公司所有者的综合收益总额	371,327,885.78	268,371,505.55
归属于少数股东的综合收益总额	7,724,946.94	5,298,193.62
八、每股收益：		
（一）基本每股收益	0.88	0.64
（二）稀释每股收益	0.88	0.64

本期发生同一控制下企业合并的，被合并方在合并前实现的净利润为：____元，上期被合并方实现的净利润为：____元。

法定代表人：陈育宣

主管会计工作负责人：陈葆青

会计机构负责人：李春阳

4、母公司利润表

单位：元

项目	2021 年度	2020 年度
一、营业收入	2,606,487,379.20	2,170,197,350.45
减：营业成本	1,701,369,351.70	1,478,891,116.75
税金及附加	14,636,250.61	7,670,597.04
销售费用	109,805,585.67	87,453,718.69
管理费用	148,158,833.08	104,107,953.22
研发费用	241,050,786.29	244,529,275.56
财务费用	-15,945,112.78	-14,468,043.50
其中：利息费用		
利息收入	25,508,798.42	24,202,372.34
加：其他收益	12,310,372.49	19,423,090.00
投资收益（损失以“－”号填列）	17,050,064.73	28,773,108.60
其中：对联营企业和合营		

企业的投资收益		
以摊余成本计量的金融资产终止确认收益（损失以“-”号填列）		
净敞口套期收益（损失以“-”号填列）		
公允价值变动收益（损失以“-”号填列）		
信用减值损失（损失以“-”号填列）	-2,804,157.92	-4,174,796.90
资产减值损失（损失以“-”号填列）	-2,599,229.93	-6,718,087.15
资产处置收益（损失以“-”号填列）	-533,783.85	165,284.98
二、营业利润（亏损以“-”号填列）	430,834,950.15	299,481,332.22
加：营业外收入	30,785.00	3,800.00
减：营业外支出	6,062,569.44	8,890,535.95
三、利润总额（亏损总额以“-”号填列）	424,803,165.71	290,594,596.27
减：所得税费用	39,300,812.91	26,146,194.84
四、净利润（净亏损以“-”号填列）	385,502,352.80	264,448,401.43
（一）持续经营净利润（净亏损以“-”号填列）	385,502,352.80	264,448,401.43
（二）终止经营净利润（净亏损以“-”号填列）		
五、其他综合收益的税后净额		
（一）不能重分类进损益的其他综合收益		
1.重新计量设定受益计划变动额		
2.权益法下不能转损益的其他综合收益		
3.其他权益工具投资公允价值变动		
4.企业自身信用风险公		

允价值变动		
5.其他		
(二) 将重分类进损益的其他综合收益		
1.权益法下可转损益的其他综合收益		
2.其他债权投资公允价值变动		
3.金融资产重分类计入其他综合收益的金额		
4.其他债权投资信用减值准备		
5.现金流量套期储备		
6.外币财务报表折算差额		
7.其他		
六、综合收益总额	385,502,352.80	264,448,401.43
七、每股收益：		
(一) 基本每股收益		
(二) 稀释每股收益		

5、合并现金流量表

单位：元

项目	2021 年度	2020 年度
一、经营活动产生的现金流量：		
销售商品、提供劳务收到的现金	3,158,953,739.18	2,542,339,693.30
客户存款和同业存放款项净增加额		
向中央银行借款净增加额		
向其他金融机构拆入资金净增加额		
收到原保险合同保费取得的现金		
收到再保业务现金净额		
保户储金及投资款净增加额		

收取利息、手续费及佣金的现金		
拆入资金净增加额		
回购业务资金净增加额		
代理买卖证券收到的现金净额		
收到的税费返还	25,711,368.68	26,358,035.05
收到其他与经营活动有关的现金	64,807,840.41	66,758,027.21
经营活动现金流入小计	3,249,472,948.27	2,635,455,755.56
购买商品、接受劳务支付的现金	1,533,953,273.87	1,132,213,677.74
客户贷款及垫款净增加额		
存放中央银行和同业款项净增加额		
支付原保险合同赔付款项的现金		
拆出资金净增加额		
支付利息、手续费及佣金的现金		
支付保单红利的现金		
支付给职工以及为职工支付的现金	744,632,271.21	648,699,839.42
支付的各项税费	157,900,775.96	149,692,171.70
支付其他与经营活动有关的现金	294,288,154.48	264,288,154.44
经营活动现金流出小计	2,730,774,475.52	2,194,893,843.30
经营活动产生的现金流量净额	518,698,472.75	440,561,912.26
二、投资活动产生的现金流量：		
收回投资收到的现金	1,390,750,000.00	2,350,000,000.00
取得投资收益收到的现金	17,547,082.19	28,773,108.60
处置固定资产、无形资产和其他长期资产收回的现金净额	2,828,359.41	1,938,232.99
处置子公司及其他营业单位收到的现金净额		
收到其他与投资活动有关的现金		

投资活动现金流入小计	1,411,125,441.60	2,380,711,341.59
购建固定资产、无形资产和其他长期资产支付的现金	307,809,004.37	302,915,585.53
投资支付的现金	2,077,322,800.00	1,877,000,000.00
质押贷款净增加额		
取得子公司及其他营业单位支付的现金净额	179,428,216.25	
支付其他与投资活动有关的现金		
投资活动现金流出小计	2,564,560,020.62	2,179,915,585.53
投资活动产生的现金流量净额	-1,153,434,579.02	200,795,756.06
三、筹资活动产生的现金流量：		
吸收投资收到的现金	63,877,141.12	2,300,000.00
其中：子公司吸收少数股东投资收到的现金	63,877,141.12	2,300,000.00
取得借款收到的现金	492,394,367.68	
收到其他与筹资活动有关的现金		99,371,728.00
筹资活动现金流入小计	556,271,508.80	101,671,728.00
偿还债务支付的现金	21,232,995.12	
分配股利、利润或偿付利息支付的现金	122,946,341.42	49,847,545.44
其中：子公司支付给少数股东的股利、利润		
支付其他与筹资活动有关的现金	67,728,176.72	94,915,867.92
筹资活动现金流出小计	211,907,513.26	144,763,413.36
筹资活动产生的现金流量净额	344,363,995.54	-43,091,685.36
四、汇率变动对现金及现金等价物的影响	-2,446,779.94	-3,121,729.69
五、现金及现金等价物净增加额	-292,818,890.67	595,144,253.27
加：期初现金及现金等价物余额	1,757,098,450.25	1,161,954,196.98
六、期末现金及现金等价物余额	1,464,279,559.58	1,757,098,450.25

6、母公司现金流量表

单位：元

项目	2021 年度	2020 年度
一、经营活动产生的现金流量：		
销售商品、提供劳务收到的现金	2,495,587,015.80	2,109,991,201.71
收到的税费返还	22,515,937.66	20,135,502.86
收到其他与经营活动有关的现金	70,099,832.45	70,061,253.48
经营活动现金流入小计	2,588,202,785.91	2,200,187,958.05
购买商品、接受劳务支付的现金	1,379,443,786.75	1,346,587,050.77
支付给职工以及为职工支付的现金	227,945,021.75	182,938,574.16
支付的各项税费	89,671,230.17	75,948,987.11
支付其他与经营活动有关的现金	235,543,975.31	212,889,924.27
经营活动现金流出小计	1,932,604,013.98	1,818,364,536.31
经营活动产生的现金流量净额	655,598,771.93	381,823,421.74
二、投资活动产生的现金流量：		
收回投资收到的现金	1,375,000,000.00	2,350,000,000.00
取得投资收益收到的现金	17,517,558.90	28,773,108.60
处置固定资产、无形资产和其他长期资产收回的现金净额	444,000.00	1,020,517.70
处置子公司及其他营业单位收到的现金净额		
收到其他与投资活动有关的现金		
投资活动现金流入小计	1,392,961,558.90	2,379,793,626.30
购建固定资产、无形资产和其他长期资产支付的现金	232,624,696.63	214,228,915.37
投资支付的现金	2,372,344,301.45	1,940,779,801.00
取得子公司及其他营业单位支付的现金净额		
支付其他与投资活动有关的现		

金		
投资活动现金流出小计	2,604,968,998.08	2,155,008,716.37
投资活动产生的现金流量净额	-1,212,007,439.18	224,784,909.93
三、筹资活动产生的现金流量：		
吸收投资收到的现金		
取得借款收到的现金	292,394,367.68	
收到其他与筹资活动有关的现金		75,410,552.00
筹资活动现金流入小计	292,394,367.68	75,410,552.00
偿还债务支付的现金		
分配股利、利润或偿付利息支付的现金	113,993,608.86	49,847,545.44
支付其他与筹资活动有关的现金	25,481,564.66	94,915,867.92
筹资活动现金流出小计	139,475,173.52	144,763,413.36
筹资活动产生的现金流量净额	152,919,194.16	-69,352,861.36
四、汇率变动对现金及现金等价物的影响	-1,979,035.41	-3,005,008.66
五、现金及现金等价物净增加额	-405,468,508.50	534,250,461.65
加：期初现金及现金等价物余额	1,651,022,036.79	1,116,771,575.14
六、期末现金及现金等价物余额	1,245,553,528.29	1,651,022,036.79

7、合并所有者权益变动表

本期金额

单位：元

项目	2021 年度														
	归属于母公司所有者权益													少数 股东 权益	所有 者权 益合 计
	股 本	其他权益工具			资 本 公 积	减： 库 存 股	其 他 综 合 收 益	专 项 储 备	盈 余 公 积	一 般 风 险 准 备	未 分 配 利 润	其 他	小 计		
	优 先 股	永 续 债	其 他												
一、上年期末 余额	280,800,000.				2,100,361,227.15	150,081,197.27	-286,285.76		131,498,334.32		1,211,490,908.03		3,573,782,986.47	81,317,267.14	3,655,102,053.61

	00													
加：会计政策变更														
前期差错更正														
同一控制下企业合并														
其他														
二、本年期初余额	280,800.00			2,100,361.22	150,081,197.27	-286,285.76		131,498,334.32		1,211,490,803		3,573,782,986.47	81,317,267.14	3,655,102,253.61
三、本期增减变动金额（减少以“－”号填列）	140,400.00			-107,269,398.63		-258,218.09		38,550,235.28		220,715,868.59		292,138,487.15	133,610,651.89	425,749,139.04
（一）综合收益总额						-258,218.09				371,586,103.87		371,327,885.78	7,724,946.94	379,052,832.72
（二）所有者投入和减少资本				33,130,601.37								33,130,601.37	125,885,704.95	159,016,306.32
1. 所有者投入的普通股													63,877,141.12	63,877,141.12
2. 其他权益工具持有者投入资本														
3. 股份支付计入所有者权益的金额				33,130,601.37								33,130,601.37		33,130,601.37

存收益															
6. 其他															
(五) 专项储备															
1. 本期提取															
2. 本期使用															
(六) 其他															
四、本期期末余额	421,200,000.00				1,993,091,828.52	150,081,197.27	-544,503.85		170,048,569.60		1,432,206,776.62		3,865,921,473.62	214,927,919.03	4,080,849,392.65

上期金额

单位：元

项目	2020 年年度														
	归属于母公司所有者权益												少数股东权益	所有者权益合计	
	股本	其他权益工具			资本公积	减：库存股	其他综合收益	专项储备	盈余公积	一般风险准备	未分配利润	其他			小计
	优先股	永续债	其他												
一、上年期末余额	280,800,000.00				2,097,455,034.05	55,165,329.35	80,553.27		105,053,494.18		1,019,044,949.03		3,447,268,701.18	73,719,073.52	3,520,987,774.70
加：会计政策变更															
前期差错更正															
同一控制下企业合并															
其他															
二、本年期初余额	280,800,000.00				2,097,455,034.05	55,165,329.35	80,553.27		105,053,494.18		1,019,044,949.03		3,447,268,701.18	73,719,073.52	3,520,987,774.70

	00													
三、本期增减变动金额(减少以“－”号填列)				2,906,193.10	94,915,867.92	-366,839.03		26,444,840.14		192,445,959.00		126,514,285.29	7,598,193.62	134,112,478.91
(一)综合收益总额						-366,839.03				268,738,344.58		268,371,505.55	5,298,193.62	273,669,699.17
(二)所有者投入和减少资本				2,906,193.10	94,915,867.92							-92,009,674.82	2,300,000.00	-89,709,674.82
1. 所有者投入的普通股													2,300,000.00	2,300,000.00
2. 其他权益工具持有者投入资本														
3. 股份支付计入所有者权益的金额				2,906,193.10								2,906,193.10		2,906,193.10
4. 其他					94,915,867.92							-92,009,674.82		
(三)利润分配								26,444,840.14		-76,292,385.58		-49,847,545.44		-49,847,545.44
1. 提取盈余公积								26,444,840.14		26,444,840.14				
2. 提取一般风险准备														
3. 对所有者(或股东)的分配										-49,847,545.44		-49,847,545.44		-49,847,545.44

4. 其他															
(四)所有者 权益内部结 转															
1. 资本公积 转增资本(或 股本)															
2. 盈余公积 转增资本(或 股本)															
3. 盈余公积 弥补亏损															
4. 设定受益 计划变动额 结转留存收 益															
5. 其他综合 收益结转留 存收益															
6. 其他															
(五)专项储 备															
1. 本期提取															
2. 本期使用															
(六)其他															
四、本期期末 余额	280 ,80 0,0 00. 00 00				2,10 0,36 1,22 7.15	150, 081, 197. 27	-286 ,285. 76		131, 498, 334. 32		1,21 1,49 0,90 8.03		3,57 3,78 2,98 6.47	81,31 7,267 .14	3,655 ,100, 253.6 1

8、母公司所有者权益变动表

本期金额

单位：元

项目	2021 年度											
	股本	其他权益工具			资本 公积	减：库 存股	其他 综合 收益	专项 储备	盈余 公积	未分 配利 润	其他	所有者 权益合 计
		优先	永续	其他								

		股	债									
一、上年期末余额	280,800,000.00				2,100,361,227.15	150,081,197.27			131,498,334.32	1,248,570.934.79		3,611,149,298.99
加：会计政策变更												
前期差错更正												
其他												
二、本年期初余额	280,800,000.00				2,100,361,227.15	150,081,197.27			131,498,334.32	1,248,570.934.79		3,611,149,298.99
三、本期增减变动金额（减少以“－”号填列）	140,400,000.00				-107,269,398.63			38,550,235.28	234,632,117.52		306,312,954.17	
（一）综合收益总额									385,502,352.80		385,502,352.80	
（二）所有者投入和减少资本					33,130,601.37						33,130,601.37	
1. 所有者投入的普通股												
2. 其他权益工具持有者投入资本												
3. 股份支付计入所有者权益的金额					33,130,601.37						33,130,601.37	
4. 其他												
（三）利润分配								38,550,235.28	-150,870,235.28		-112,320,000.00	
1. 提取盈余公								38,550	-38,5			

积									,235.2 8	50,2 35.2 8		
2. 对所有者 (或股东)的 分配										-112, 320, 000. 00		-112,320 ,000.00
3. 其他												
(四)所有者 权益内部结转	140,4 00,00 0.00				-140,4 00,000 .00							
1. 资本公积转 增资本(或股 本)	140,4 00,00 0.00				-140,4 00,000 .00							
2. 盈余公积转 增资本(或股 本)												
3. 盈余公积弥 补亏损												
4. 设定受益计 划变动额结转 留存收益												
5. 其他综合收 益结转留存收 益												
6. 其他												
(五)专项储 备												
1. 本期提取												
2. 本期使用												
(六)其他												
四、本期期末 余额	421,2 00,00 0.00				1,993, 091,82 8.52	150,08 1,197. 27			170,04 8,569. 60	1,48 3,20 3,05 2.31		3,917,46 2,253.16

上期金额

单位：元

项目	2020 年年度											
----	----------	--	--	--	--	--	--	--	--	--	--	--

	股本	其他权益工具			资本公积	减：库存股	其他综合收益	专项储备	盈余公积	未分配利润	其他	所有者权益合计
		优先股	永续债	其他								
一、上年期末余额	280,800,000.00				2,097,455.034.05	55,165,329.35			105,053.494.18	1,060,414,918.94		3,488,558,117.82
加：会计政策变更												
前期差错更正												
其他												
二、本年期初余额	280,800,000.00				2,097,455.034.05	55,165,329.35			105,053.494.18	1,060,414,918.94		3,488,558,117.82
三、本期增减变动金额（减少以“－”号填列）					2,906,193.10	94,915,867.92			26,444,840.14	188,156,015.85		122,591,181.17
（一）综合收益总额										264,448,401.43		264,448,401.43
（二）所有者投入和减少资本					2,906,193.10	94,915,867.92						-92,009,674.82
1. 所有者投入的普通股												
2. 其他权益工具持有者投入资本												
3. 股份支付计入所有者权益的金额					2,906,193.10							2,906,193.10
4. 其他						94,915,867.92						-94,915,867.92

(三)利润分配									26,44 4,840 .14	-76,292 ,385.58		-49,847,5 45.44
1. 提取盈余公积									26,44 4,840 .14	-26,444 ,840.14		
2. 对所有者(或股东)的分配										-49,847 ,545.44		-49,847,5 45.44
3. 其他												
(四)所有者权益内部结转												
1. 资本公积转增资本(或股本)												
2. 盈余公积转增资本(或股本)												
3. 盈余公积弥补亏损												
4. 设定受益计划变动额结转留存收益												
5. 其他综合收益结转留存收益												
6. 其他												
(五)专项储备												
1. 本期提取												
2. 本期使用												
(六)其他												
四、本期期末余额	280, 800, 000. 00				2,100, 361,2 27.15	150,0 81,19 7.27			131,4 98,33 4.32	1,248,5 70,934. 79		3,611,149 ,298.99

三、公司基本情况

(一) 公司注册地、组织形式和总部地址

电连技术股份有限公司（以下简称“公司”或“本公司”）原名为2006年11月20日设立的深圳市电连精密技术有限公司。经历次增资和股权转让，截至2015年2月公司注册资本和实收资本均变更为7,527万元。

2015年7月，公司整体改制为股份有限公司，改制后注册资本和股本为9,000万元。

2017年6月30日，经中国证券监督管理委员会证监许可[2017]1002号文《关于核准电连技术股份有限公司首次公开发行股票批复》核准，公开发行A股，并于同年7月在深圳证券交易所挂牌上市。2017年7月31日，公司实际已发行人民币普通股（A股）3,000万股，增资后的累计股本为人民币12,000万元。

本公司于2018年经股东大会批准，以资本公积金向全体股东每10股转增8股，股本总数增至21,600万股。

本公司于2019年经股东大会批准，以资本公积金向全体股东每10股转增3股，股本总数增至28,080万股。

本公司于2021年经股东大会批准，以资本公积金向全体股东每10股转增5股，股本总数增至42,120万股。

截至2021年12月31日，本公司累计股本总数42,120万股，注册资本为42,120万元，注册地址：深圳市光明区公明街道西田社区锦绣工业园8栋第一层至第三层A区，实际控制人为陈育宣、林德英夫妇。

(二) 公司业务性质和主要经营活动

本公司属电子制造行业，主要产品为微型电连接器及互连系统相关产品的技术开发、设计、制造及销售。

(三) 财务报表的批准报出

本财务报表业经公司董事会于2022年4月27日批准报出。

本期纳入合并财务报表范围的子公司16户，孙公司2户，共18户，具体包括：

子公司名称	子公司类型	级次	持股比例（%）	表决权比例（%）
南京电连电子科技有限公司	控股子公司	1	51	51
深圳市电连西田技术有限公司	全资子公司	1	100	100
深圳市电连旭发技术有限公司	全资子公司	1	100	100
合肥电连技术有限公司	全资子公司	1	100	100
电连精密技术（香港）有限公司	全资子公司	1	100	100
深圳市泓连电子科技有限公司	全资子公司	1	100	100
东莞电连技术有限公司	全资子公司	1	100	100
恒赫鼎富（苏州）电子有限公司	控股子公司	1	60	60
德东（东莞）股权投资有限公司	全资子公司	1	100	100
江苏亿连通信技术有限公司	控股子公司	1	63	63
上海电连旭晟通信技术有限公司	控股子公司	1	70	70

深圳市电连德睿投资合伙企业(有限合伙)	控股子公司	1	99	99
电连德宝(香港)技术有限公司	全资子公司	1	100	100
电连华德(香港)技术有限公司	全资子公司	1	100	100
电连技术(泰国)有限公司	控股孙公司	2	100	100
东莞市建广广连股权投资合伙企业(有限合伙)	控股子公司	1	99.82	99.82
电连技术(越南)有限公司	控股孙公司	2	100	100
深圳市爱默斯科技有限公司	控股子公司	1	51	51

报告期纳入合并财务报表范围的主体增加3户，其中：

报告期新纳入合并范围的子公司

名称	变更原因
东莞市建广广连股权投资合伙企业(有限合伙)	2021年投资设立
电连技术(越南)有限公司	2021年投资设立
深圳市爱默斯科技有限公司	2021年通过非同一控制下的企业合并取得

合并范围变更主体的具体信息详见“附注八、合并范围的变更”。

四、财务报表的编制基础

1、编制基础

本公司根据实际发生的交易和事项，按照财政部颁布的《企业会计准则——基本准则》和具体企业会计准则、企业会计准则应用指南、企业会计准则解释及其他相关规定（以下合称“企业会计准则”）进行确认和计量，在此基础上，结合中国证券监督管理委员会《公开发行证券的公司信息披露编报规则第15号——财务报告的一般规定》（2014年修订）的规定，编制财务报表。

2、持续经营

本公司对报告期末起12个月的持续经营能力进行了评价，未发现对持续经营能力产生重大怀疑的事项或情况。因此，本财务报表系在持续经营假设的基础上编制。

五、重要会计政策及会计估计

具体会计政策和会计估计提示：

NA

1、遵循企业会计准则的声明

本公司所编制的财务报表符合企业会计准则的要求，真实、完整地反映了报告期公司的财务状况、经营成果、现金流量等有关信息。

2、会计期间

自公历1月1日至12月31日止为一个会计年度。

3、营业周期

营业周期是指企业从购买用于加工的资产起至实现现金或现金等价物的期间。本公司以12个月作为一个营业周期，并以其作为资产和负债的流动性划分标准。

4、记账本位币

采用人民币为记账本位币。

境外子公司以其经营所处的主要经济环境中的货币为记账本位币，编制财务报表时折算为人民币。

5、同一控制下和非同一控制下企业合并的会计处理方法

1. 分步实现企业合并过程中的各项交易的条款、条件以及经济影响符合以下一种或多种情况，将多次交易事项作为一揽子交易进行会计处理

- (1) 这些交易是同时或者在考虑了彼此影响的情况下订立的；
- (2) 这些交易整体才能达成一项完整的商业结果；
- (3) 一项交易的发生取决于其他至少一项交易的发生；
- (4) 一项交易单独看是不经济的，但是和其他交易一并考虑时是经济的。

2. 同一控制下的企业合并

本公司在企业合并中取得的资产和负债，按照合并日在被合并方资产、负债（包括最终控制方收购被合并方而形成的商誉）在最终控制方合并财务报表中的账面价值计量。在合并中取得的净资产账面价值与支付的合并对价账面价值（或发行股份面值总额）的差额，调整资本公积中的股本溢价，资本公积中的股本溢价不足冲减的，调整留存收益。

如果存在或有对价并需要确认预计负债或资产，该预计负债或资产金额与后续或有对价结算金额的差额，调整资本公积（资本溢价或股本溢价），资本公积不足的，调整留存收益。

对于通过多次交易最终实现企业合并的，属于一揽子交易的，将各项交易作为一项取得控制权的交易进行会计处理；不

属于一揽子交易的，在取得控制权日，长期股权投资初始投资成本，与达到合并前的长期股权投资账面价值加上合并日进一步取得股份新支付对价的账面价值之和的差额，调整资本公积；资本公积不足冲减的，调整留存收益。对于合并日之前持有的股权投资，因采用权益法核算或金融工具确认和计量准则核算而确认的其他综合收益，暂不进行会计处理，直至处置该项投资时采用与被投资单位直接处置相关资产或负债相同的基础进行会计处理；因采用权益法核算而确认的被投资单位净资产中除净损益、其他综合收益和利润分配以外的所有者权益其他变动，暂不进行会计处理，直至处置该项投资时转入当期损益。

3. 非同一控制下的企业合并

购买日是指本公司实际取得对被购买方控制权的日期，即被购买方的净资产或生产经营决策的控制权转移给本公司的日期。同时满足下列条件时，本公司一般认为实现了控制权的转移：

- ①企业合并合同或协议已获本公司内部权力机构通过。
- ②企业合并事项需要经过国家有关主管部门审批的，已获得批准。
- ③已办理了必要的财产权转移手续。
- ④本公司已支付了合并价款的大部分，并且有能力、有计划支付剩余款项。
- ⑤本公司实际上已经控制了被购买方的财务和经营政策，并享有相应的利益、承担相应的风险。

本公司在购买日对作为企业合并对价付出的资产、发生或承担的负债按照公允价值计量，公允价值与其账面价值的差额，计入当期损益。

本公司对合并成本大于合并中取得的被购买方可辨认净资产公允价值份额的差额，确认为商誉；合并成本小于合并中取得的被购买方可辨认净资产公允价值份额的差额，经复核后，计入当期损益。

通过多次交换交易分步实现的非同一控制下企业合并，属于一揽子交易的，将各项交易作为一项取得控制权的交易进行会计处理；不属于一揽子交易的，合并日之前持有的股权投资采用权益法核算的，以购买日之前所持被购买方的股权投资的账面价值与购买日新增投资成本之和，作为该项投资的初始投资成本；购买日之前持有的股权投资因采用权益法核算而确认的其他综合收益，在处置该项投资时采用与被投资单位直接处置相关资产或负债相同的基础进行会计处理。合并日之前持有的股权投资采用金融工具确认和计量准则核算的，以该股权投资在合并日的公允价值加上新增投资成本之和，作为合并日的初始投资成本。原持有股权的公允价值与账面价值之间的差额以及原计入其他综合收益的累计公允价值变动应全部转入合并日当期的投资收益。

4. 为合并发生的相关费用

为企业合并发生的审计、法律服务、评估咨询等中介费用以及其他直接相关费用，于发生时计入当期损益；为企业合并而发行权益性证券的交易费用，可直接归属于权益性交易的从权益中扣减。

6、合并财务报表的编制方法

1. 合并范围

本公司合并财务报表的合并范围以控制为基础确定，所有子公司（包括本公司所控制的单独主体）均纳入合并财务报表。

2. 合并程序

本公司以自身和各子公司的财务报表为基础，根据其他有关资料，编制合并财务报表。本公司编制合并财务报表，将整个企业集团视为一个会计主体，依据相关企业会计准则的确认、计量和列报要求，按照统一的会计政策，反映本企业集团整体财务状况、经营成果和现金流量。

所有纳入合并财务报表合并范围的子公司所采用的会计政策、会计期间与本公司一致，如子公司采用的会计政策、会计期间与本公司不一致的，在编制合并财务报表时，按本公司的会计政策、会计期间进行必要的调整。

合并财务报表时抵销本公司与各子公司、各子公司相互之间发生的内部交易对合并资产负债表、合并利润表、合并现金流量表、合并股东权益变动表的影响。如果站在企业集团合并财务报表角度与以本公司或子公司为会计主体对同一交易的认定不同时，从企业集团的角度对该交易予以调整。

子公司所有者权益、当期净损益和当期综合收益中属于少数股东的份额分别在合并资产负债表中所有者权益项目下、合并利润表中净利润项目下和综合收益总额项目下单独列示。子公司少数股东分担的当期亏损超过了少数股东在该子公司期初所有者权益中所享有份额而形成的余额，冲减少数股东权益。

对于同一控制下企业合并取得的子公司，以其资产、负债（包括最终控制方收购该子公司而形成的商誉）在最终控制方财务报表中的账面价值为基础对其财务报表进行调整。

对于非同一控制下企业合并取得的子公司，以购买日可辨认净资产公允价值为基础对其财务报表进行调整

（1）增加子公司或业务

在报告期内，若因同一控制下企业合并增加子公司或业务的，则调整合并资产负债表的期初数；将子公司或业务合并当期期初至报告期末的收入、费用、利润纳入合并利润表；将子公司或业务合并当期期初至报告期末的现金流量纳入合并现金流量表，同时对比较报表的相关项目进行调整，视同合并后的报告主体自最终控制方开始控制时点起一直存在。

因追加投资等原因能够对同一控制下的被投资方实施控制的，视同参与合并的各方在最终控制方开始控制时即以目前的状态存在进行调整。在取得被合并方控制权之前持有的股权投资，在取得原股权之日与合并方和被合并方同处于同一控制之日孰晚日起至合并日之间已确认有关损益、其他综合收益以及其他净资产变动，分别冲减比较报表期间的期初留存收益或当期损益。

在报告期内，若因非同一控制下企业合并增加子公司或业务的，则不调整合并资产负债表期初数；将该子公司或业务自购买日至报告期末的收入、费用、利润纳入合并利润表；该子公司或业务自购买日至报告期末的现金流量纳入合并现金流量

表。

因追加投资等原因能够对非同一控制下的被投资方实施控制的，对于购买日之前持有的被购买方的股权，本公司按照该股权在购买日的公允价值进行重新计量，公允价值与其账面价值的差额计入当期投资收益。购买日之前持有的被购买方的股权涉及权益法核算下的其他综合收益以及除净损益、其他综合收益和利润分配之外的其他所有者权益变动的，与其相关的其他综合收益、其他所有者权益变动转为购买日所属当期投资收益，由于被投资方重新计量设定受益计划净负债或净资产变动而产生的其他综合收益除外。

（2）处置子公司或业务

1）一般处理方法

在报告期内，本公司处置子公司或业务，则该子公司或业务期初至处置日的收入、费用、利润纳入合并利润表；该子公司或业务期初至处置日的现金流量纳入合并现金流量表。

因处置部分股权投资或其他原因丧失了对被投资方控制权时，对于处置后的剩余股权投资，本公司按照其在丧失控制权日的公允价值进行重新计量。处置股权取得的对价与剩余股权公允价值之和，减去按原持股比例计算应享有原有子公司自购买日或合并日开始持续计算的净资产的份额与商誉之和的差额，计入丧失控制权当期的投资收益。与原有子公司股权投资相关的其他综合收益或除净损益、其他综合收益及利润分配之外的其他所有者权益变动，在丧失控制权时转为当期投资收益，由于被投资方重新计量设定受益计划净负债或净资产变动而产生的其他综合收益除外。

2）分步处置子公司

通过多次交易分步处置对子公司股权投资直至丧失控制权的，处置对子公司股权投资的各项交易的条款、条件以及经济影响符合以下一种或多种情况，通常表明应将多次交易事项作为一揽子交易进行会计处理：

- A. 这些交易是同时或者在考虑了彼此影响的情况下订立的；
- B. 这些交易整体才能达成一项完整的商业结果；
- C. 一项交易的发生取决于其他至少一项交易的发生；
- D. 一项交易单独看是不经济的，但是和其他交易一并考虑时是经济的。

处置对子公司股权投资直至丧失控制权的各项交易属于一揽子交易的，本公司将各项交易作为一项处置子公司并丧失控制权的交易进行会计处理；但是，在丧失控制权之前每一次处置价款与处置投资对应的享有该子公司净资产份额的差额，在合并财务报表中确认为其他综合收益，在丧失控制权时一并转入丧失控制权当期的损益。

处置对子公司股权投资直至丧失控制权的各项交易不属于一揽子交易的，在丧失控制权之前，按不丧失控制权的情况下部分处置对子公司的股权投资的相关政策进行会计处理；在丧失控制权时，按处置子公司一般处理方法进行会计处理。

（3）购买子公司少数股权

本公司因购买少数股权新取得的长期股权投资与按照新增持股比例计算应享有子公司自购买日（或合并日）开始持续计

算的净资产份额之间的差额，调整合并资产负债表中的资本公积中的股本溢价，资本公积中的股本溢价不足冲减的，调整留存收益。

(4) 不丧失控制权的情况下部分处置对子公司的股权投资

在不丧失控制权的情况下因部分处置对子公司的长期股权投资而取得的处置价款与处置长期股权投资相对应享有子公司自购买日或合并日开始持续计算的净资产份额之间的差额，调整合并资产负债表中的资本公积中的股本溢价，资本公积中的股本溢价不足冲减的，调整留存收益。

7、合营安排分类及共同经营会计处理方法

1. 合营安排的分类

本公司根据合营安排的结构、法律形式以及合营安排中约定的条款、其他相关事实和情况等因素，将合营安排分为共同经营和合营企业。

未通过单独主体达成的合营安排，划分为共同经营；通过单独主体达成的合营安排，通常划分为合营企业；但有确凿证据表明满足下列任一条件并且符合相关法律法规规定的合营安排划分为共同经营：

(1) 合营安排的法律形式表明，合营方对该安排中的相关资产和负债分别享有权利和承担义务。

(2) 合营安排的合同条款约定，合营方对该安排中的相关资产和负债分别享有权利和承担义务。

(3) 其他相关事实和情况表明，合营方对该安排中的相关资产和负债分别享有权利和承担义务，如合营方享有与合营安排相关的几乎所有产出，并且该安排中负债的清偿持续依赖于合营方的支持。

2. 共同经营会计处理方法

本公司确认共同经营中利益份额中与本公司相关的下列项目，并按照相关企业会计准则的规定进行会计处理：

(1) 确认单独所持有的资产，以及按其份额确认共同持有的资产；

(2) 确认单独所承担的负债，以及按其份额确认共同承担的负债；

(3) 确认出售其享有的共同经营产出份额所产生的收入；

(4) 按其份额确认共同经营因出售产出所产生的收入；

(5) 确认单独所发生的费用，以及按其份额确认共同经营发生的费用。

本公司向共同经营投出或出售资产等（该资产构成业务的除外），在该资产等由共同经营出售给第三方之前，仅确认因该交易产生的损益中归属于共同经营其他参与方的部分。投出或出售的资产发生符合《企业会计准则第8号——资产减值》等规定的资产减值损失的，本公司全额确认该损失。

本公司自共同经营购买资产等（该资产构成业务的除外），在将该资产等出售给第三方之前，仅确认因该交易产生的损益中归属于共同经营其他参与方的部分。购入的资产发生符合《企业会计准则第8号——资产减值》等规定的资产减值损失

的，本公司按承担的份额确认该部分损失。

本公司对共同经营不享有共同控制，如果本公司享有该共同经营相关资产且承担该共同经营相关负债的，仍按上述原则进行会计处理，否则，应当按照相关企业会计准则的规定进行会计处理。

8、现金及现金等价物的确定标准

在编制现金流量表时，将本公司库存现金以及可以随时用于支付的存款确认为现金。将同时具备期限短（一般从购买日起三个月内到期）、流动性强、易于转换为已知金额的现金、价值变动风险很小四个条件的投资，确定为现金等价物。

9、外币业务和外币报表折算

1. 外币业务

外币业务交易在初始确认时，采用交易发生日的即期汇率作为折算汇率折合成人民币记账。

资产负债表日，外币货币性项目按资产负债表日即期汇率折算，由此产生的汇兑差额，除属于与购建符合资本化条件的资产相关的外币专门借款产生的汇兑差额按照借款费用资本化的原则处理外，均计入当期损益。以历史成本计量的外币非货币性项目，仍采用交易发生日的即期汇率折算，不改变其记账本位币金额。

以公允价值计量的外币非货币性项目，采用公允价值确定日的即期汇率折算，折算后的记账本位币金额与原记账本位币金额的差额，作为公允价值变动(含汇率变动)处理，计入当期损益或确认为其他综合收益。

2. 外币财务报表的折算

资产负债表中的资产和负债项目，采用资产负债表日的即期汇率折算；所有者权益项目除“未分配利润”项目外，其他项目采用发生时的即期汇率折算。利润表中的收入和费用项目，采用交易发生日的即期汇率折算。按照上述折算产生的外币财务报表折算差额计入其他综合收益。

处置境外经营时，将资产负债表中其他综合收益项目中列示的、与该境外经营相关的外币财务报表折算差额，自其他综合收益项目转入处置当期损益；在处置部分股权投资或其他原因导致持有境外经营权益比例降低但不丧失对境外经营控制权时，与该境外经营处置部分相关的外币报表折算差额将归属于少数股东权益，不转入当期损益。在处置境外经营为联营企业或合营企业的部分股权时，与该境外经营相关的外币报表折算差额，按处置该境外经营的比例转入处置当期损益。

10、金融工具

本公司在成为金融工具合同的一方时确认一项金融资产或金融负债。

实际利率法是指计算金融资产或金融负债的摊余成本以及将利息收入或利息费用分摊计入各会计期间的方法。

实际利率，是指将金融资产或金融负债在预计存续期的估计未来现金流量，折现为该金融资产账面余额或该金融负债摊

余成本所使用的利率。在确定实际利率时，在考虑金融资产或金融负债所有合同条款(如提前还款、展期、看涨期权或其他类似期权等)的基础上估计预期现金流量，但不考虑预期信用损失。

金融资产或金融负债的摊余成本是以该金融资产或金融负债的初始确认金额扣除已偿还的本金，加上或减去采用实际利率法将该初始确认金额与到期日金额之间的差额进行摊销形成的累计摊销额，再扣除累计计提的损失准备(仅适用于金融资产)。

1. 金融资产的分类、确认和计量

本公司根据所管理金融资产的合同现金流量特征，将金融资产划分为以下三类：

- (1) 以摊余成本计量的金融资产。
- (2) 以公允价值计量且其变动计入其他综合收益的金融资产。
- (3) 以公允价值计量且其变动计入当期损益的金融资产。

金融资产在初始确认时以公允价值计量，但是因销售商品或提供服务等产生的应收账款或应收票据未包含重大融资成分或不考虑不超过一年的融资成分的，按照交易价格进行初始计量。

对于以公允价值计量且其变动计入当期损益的金融资产，相关交易费用直接计入当期损益，其他类别的金融资产相关交易费用计入其初始确认金额。

金融资产的后续计量取决于其分类，当且仅当本公司改变管理金融资产的合同现金流量特征时，才对所有受影响的相关金融资产进行重分类。

(1) 分类为以摊余成本计量的金融资产

金融资产的合同条款规定在特定日期产生的现金流量仅为对本金和以未偿付本金金额为基础的利息的支付，且管理该金融资产的合同现金流量特征是以收取合同现金流量为目标，则本公司将该金融资产分类为以摊余成本计量的金融资产。本公司分类为以摊余成本计量的金融资产包括货币资金、应收票据、应收账款、其他应收款等。

本公司对此类金融资产采用实际利率法确认利息收入，按摊余成本进行后续计量，其发生减值时或终止确认、修改产生的利得或损失，计入当期损益。除下列情况外，本公司根据金融资产账面余额乘以实际利率计算确定利息收入：

1) 对于购入或源生的已发生信用减值的金融资产，本公司自初始确认起，按照该金融资产的摊余成本和经信用调整的实际利率计算确定其利息收入。

2) 对于购入或源生的未发生信用减值、但在后续期间成为已发生信用减值的金融资产，本公司在后续期间，按照该金融资产的摊余成本和实际利率计算确定其利息收入。若该金融工具在后续期间因其信用风险有所改善而不再存在信用减值，本公司转按实际利率乘以该金融资产账面余额来计算确定利息收入。

(2) 分类为以公允价值计量且其变动计入其他综合收益的金融资产

金融资产的合同条款规定在特定日期产生的现金流量仅为对本金和以未偿付本金金额为基础的利息的支付，且管理该金

融资产的业务模式既以收取合同现金流量为目标又以出售该金融资产为目标，则本公司将该金融资产分类为以公允价值计量且其变动计入其他综合收益的金融资产。

本公司对此类金融资产采用实际利率法确认利息收入。除利息收入、减值损失及汇兑差额确认为当期损益外，其余公允价值变动计入其他综合收益。当该金融资产终止确认时，之前计入其他综合收益的累计利得或损失从其他综合收益中转出，计入当期损益。

以公允价值计量且变动计入其他综合收益的应收票据及应收账款列报为应收款项融资，其他此类金融资产列报为其他债权投资，其中：自资产负债表日起一年内到期的其他债权投资列报为一年内到期的非流动资产，原到期日在一年以内的其他债权投资列报为其他流动资产。

（3）指定为以公允价值计量且其变动计入其他综合收益的金融资产

在初始确认时，本公司可以单项金融资产为基础不可撤销地将非交易性权益工具投资指定为以公允价值计量且其变动计入其他综合收益的金融资产。

此类金融资产的公允价值变动计入其他综合收益，不需计提减值准备。该金融资产终止确认时，之前计入其他综合收益的累计利得或损失从其他综合收益中转出，计入留存收益。本公司持有该权益工具投资期间，在本公司收取股利的权利已经确立，与股利相关的经济利益很可能流入本公司，且股利的金额能够可靠计量时，确认股利收入并计入当期损益。本公司对此类金融资产在其他权益工具投资项目下列报。

权益工具投资满足下列条件之一的，属于以公允价值计量且其变动计入当期损益的金融资产：取得该金融资产的目的主要是为了近期出售；初始确认时属于集中管理的可辨认金融资产工具组合的一部分，且有客观证据表明近期实际存在短期获利模式；属于衍生工具（符合财务担保合同定义的以及被指定为有效套期工具的衍生工具除外）。

（4）分类为以公允价值计量且其变动计入当期损益的金融资产

不符合分类为以摊余成本计量或以公允价值计量且其变动计入其他综合收益的金融资产条件、亦不指定为以公允价值计量且其变动计入其他综合收益的金融资产均分类为以公允价值计量且其变动计入当期损益的金融资产。

本公司对此类金融资产采用公允价值进行后续计量，将公允价值变动形成的利得或损失以及与此类金融资产相关的股利和利息收入计入当期损益。

本公司对此类金融资产根据其流动性在交易性金融资产、其他非流动金融资产项目列报。

（5）指定为以公允价值计量且其变动计入当期损益的金融资产

在初始确认时，本公司为了消除或显著减少会计错配，可以单项金融资产为基础不可撤销地将金融资产指定为以公允价值计量且其变动计入当期损益的金融资产。

混合合同包含一项或多项嵌入衍生工具，且其主合同不属于以上金融资产的，本公司可以将其整体指定为以公允价值计量且其变动计入当期损益的金融工具。但下列情况除外：

1) 嵌入衍生工具不会对混合合同的现金流量产生重大改变。

2) 在初次确定类似的混合合同是否需要分拆时，几乎不需分析就能明确其包含的嵌入衍生工具不应分拆。如嵌入贷款的提前还款权，允许持有人以接近摊余成本的金额提前偿还贷款，该提前还款权不需要分拆。

本公司对此类金融资产采用公允价值进行后续计量，将公允价值变动形成的利得或损失以及与此类金融资产相关的股利和利息收入计入当期损益。

本公司对此类金融资产根据其流动性在交易性金融资产、其他非流动金融资产项目列报。

2. 金融负债的分类、确认和计量

本公司根据所发行金融工具的合同条款及其所反映的经济实质而非仅以法律形式，结合金融负债和权益工具的定义，在初始确认时将该金融工具或其组成部分分类为金融负债或权益工具。金融负债在初始确认时分类为：以公允价值计量且其变动计入当期损益的金融负债、其他金融负债、被指定为有效套期工具的衍生工具。

金融负债在初始确认时以公允价值计量。对于以公允价值计量且其变动计入当期损益的金融负债，相关的交易费用直接计入当期损益；对于其他类别的金融负债，相关交易费用计入初始确认金额。

金融负债的后续计量取决于其分类：

(1) 以公允价值计量且其变动计入当期损益的金融负债

此类金融负债包括交易性金融负债（含属于金融负债的衍生工具）和初始确认时指定为以公允价值计量且其变动计入当期损益的金融负债。

满足下列条件之一的，属于交易性金融负债：承担相关金融负债的目的主要是为了在近期内出售或回购；属于集中管理的可辨认金融工具组合的一部分，且有客观证据表明企业近期采用短期获利方式模式；属于衍生工具，但是，被指定且为有效套期工具的衍生工具、符合财务担保合同的衍生工具除外。交易性金融负债（含属于金融负债的衍生工具），按照公允价值进行后续计量，除与套期会计有关外，所有公允价值变动均计入当期损益。

在初始确认时，为了提供更相关的会计信息，本公司将满足下列条件之一的金融负债不可撤销地指定为以公允价值计量且其变动计入当期损益的金融负债：

1) 能够消除或显著减少会计错配。

2) 根据正式书面文件载明的企业风险管理或投资策略，以公允价值为基础对金融负债组合或金融资产和金融负债组合进行管理和业绩评价，并在企业内部以此为基础向关键管理人员报告。

本公司对此类金融负债采用公允价值进行后续计量，除由本公司自身信用风险变动引起的公允价值变动计入其他综合收益之外，其他公允价值变动计入当期损益。除非由本公司自身信用风险变动引起的公允价值变动计入其他综合收益会造成或扩大损益中的会计错配，本公司将所有公允价值变动（包括自身信用风险变动的影响金额）计入当期损益。

(2) 其他金融负债

除下列各项外，公司将金融负债分类为以摊余成本计量的金融负债，对此类金融负债采用实际利率法，按照摊余成本进行后续计量，终止确认或摊销产生的利得或损失计入当期损益：

- 1) 以公允价值计量且其变动计入当期损益的金融负债。
- 2) 金融资产转移不符合终止确认条件或继续涉入被转移金融资产所形成的金融负债。
- 3) 不属于本条前两类情形的财务担保合同，以及不属于本条第1)类情形的以低于市场利率贷款的贷款承诺。

财务担保合同是指当特定债务人到期不能按照最初或修改后的债务工具条款偿付债务时，要求发行方向蒙受损失的合同持有人赔付特定金额的合同。不属于指定为以公允价值计量且其变动计入当期损益的金融负债的财务担保合同，在初始确认后按照损失准备金额以及初始确认金额扣除担保期内的累计摊销额后的余额孰高进行计量。

3. 金融资产和金融负债的终止确认

(1) 金融资产满足下列条件之一的，终止确认金融资产，即从其账户和资产负债表内予以转销：

- 1) 收取该金融资产现金流量的合同权利终止。
- 2) 该金融资产已转移，且该转移满足金融资产终止确认的规定。

(2) 金融负债终止确认条件

金融负债（或其一部分）的现时义务已经解除的，则终止确认该金融负债（或该部分金融负债）。

本公司与借出方之间签订协议，以承担新金融负债方式替换原金融负债，且新金融负债与原金融负债的合同条款实质上不同的，或对原金融负债（或其一部分）的合同条款做出实质性修改的，则终止确认原金融负债，同时确认一项新金融负债，账面价值与支付的对价（包括转出的非现金资产或承担的负债）之间的差额，计入当期损益。

本公司回购金融负债一部分的，按照继续确认部分和终止确认部分在回购日各自的公允价值占整体公允价值的比例，对该金融负债整体的账面价值进行分配。分配给终止确认部分的账面价值与支付的对价（包括转出的非现金资产或承担的负债）之间的差额，应当计入当期损益。

4. 金融资产转移的确认依据和计量方法

本公司在发生金融资产转移时，评估其保留金融资产所有权上的风险和报酬的程度，并分别下列情形处理：

(1) 转移了金融资产所有权上几乎所有风险和报酬的，则终止确认该金融资产，并将转移中产生或保留的权利和义务单独确认为资产或负债。

(2) 保留了金融资产所有权上几乎所有风险和报酬的，则继续确认该金融资产。

(3) 既没有转移也没有保留金融资产所有权上几乎所有风险和报酬的（即除本条（1）、（2）之外的其他情形），则根据其是否保留了对金融资产的控制，分别下列情形处理：

1) 未保留对该金融资产控制的，则终止确认该金融资产，并将转移中产生或保留的权利和义务单独确认为资产或负债。

2) 保留了对该金融资产控制的，则按照其继续涉入被转移金融资产的程度继续确认有关金融资产，并相应确认相关负

债。继续涉入被转移金融资产的程度，是指本公司承担的被转移金融资产价值变动风险或报酬的程度。

在判断金融资产转移是否满足上述金融资产终止确认条件时，采用实质重于形式的原则。公司将金融资产转移区分为金融资产整体转移和部分转移。

(1) 金融资产整体转移满足终止确认条件的，将下列两项金额的差额计入当期损益：

1) 被转移金融资产在终止确认日的账面价值。

2) 因转移金融资产而收到的对价，与原直接计入其他综合收益的公允价值变动累计额中对应终止确认部分的金额（涉及转移的金融资产为以公允价值计量且其变动计入其他综合收益的金融资产）之和。

(2) 金融资产部分转移且该被转移部分整体满足终止确认条件的，将转移前金融资产整体的账面价值，在终止确认部分和继续确认部分（在此种情形下，所保留的服务资产应当视同继续确认金融资产的一部分）之间，按照转移日各自的相对公允价值进行分摊，并将下列两项金额的差额计入当期损益：

1) 终止确认部分在终止确认日的账面价值。

2) 终止确认部分收到的对价，与原计入其他综合收益的公允价值变动累计额中对应终止确认部分的金额（涉及转移的金融资产为以公允价值计量且其变动计入其他综合收益的金融资产）之和。

金融资产转移不满足终止确认条件的，继续确认该金融资产，所收到的对价确认为一项金融负债。

5. 金融资产和金融负债公允价值的确定方法

存在活跃市场的金融资产或金融负债，以活跃市场的报价确定其公允价值，除非该项金融资产存在针对资产本身的限售期。对于针对资产本身的限售的金融资产，按照活跃市场的报价扣除市场参与者因承担指定期间内无法在公开市场上出售该金融资产的风险而要求获得的补偿金额后确定。活跃市场的报价包括易于且可定期从交易所、交易商、经纪人、行业集团、定价机构或监管机构等获得相关资产或负债的报价，且能代表在公平交易基础上实际并经常发生的市场交易。

初始取得或衍生的金融资产或承担的金融负债，以市场交易价格作为确定其公允价值的基础。

不存在活跃市场的金融资产或金融负债，采用估值技术确定其公允价值。在估值时，本公司采用在当前情况下适用并且有足够可利用数据和其他信息支持的估值技术，选择与市场参与者在相关资产或负债的交易中所考虑的资产或负债特征相一致的输入值，并尽可能优先使用相关可观察输入值。在相关可观察输入值无法取得或取得不切实可行的情况下，使用不可观察输入值。

6. 金融工具减值

本公司对以摊余成本计量的金融资产以预期信用损失为基础进行减值会计处理并确认损失准备。

预期信用损失，是指以发生违约的风险为权重的金融工具信用损失的加权平均值。信用损失，是指本公司按照原实际利率折现的、根据合同应收的所有合同现金流量与预期收取的所有现金流量之间的差额，即全部现金短缺的现值。其中，对于本公司购买或源生的已发生信用减值的金融资产，应按照该金融资产经信用调整的实际利率折现。

对由收入准则规范的交易形成的应收款项、合同资产以及租赁应收款，本公司运用简化计量方法，按照相当于整个存续期内预期信用损失的金额计量损失准备。

对于购买或源生的已发生信用减值的金融资产，在资产负债表日仅将自初始确认后整个存续期内预期信用损失的累计变动确认为损失准备。在每个资产负债表日，将整个存续期内预期信用损失的变动金额作为减值损失或利得计入当期损益。即使该资产负债表日确定的整个存续期内预期信用损失小于初始确认时估计现金流量所反映的预期信用损失的金额，也将预期信用损失的有利变动确认为减值利得。

除上述采用简化计量方法和购买或源生的已发生信用减值以外的其他金融资产，本公司在每个资产负债表日评估相关金融工具的信用风险自初始确认后是否已显著增加，并按照下列情形分别计量其损失准备、确认预期信用损失及其变动：

(1) 如果该金融工具的信用风险自初始确认后并未显著增加，处于第一阶段，则按照相当于该金融工具未来12个月内预期信用损失的金额计量其损失准备，并按照账面余额和实际利率计算利息收入。

(2) 如果该金融工具的信用风险自初始确认后已显著增加但尚未发生信用减值的，处于第二阶段，则按照相当于该金融工具整个存续期内预期信用损失的金额计量其损失准备，并按照账面余额和实际利率计算利息收入。

(3) 如果该金融工具自初始确认后已经发生信用减值的，处于第三阶段，本公司按照相当于该金融工具整个存续期内预期信用损失的金额计量其损失准备，并按照摊余成本和实际利率计算利息收入。

金融工具信用损失准备的增加或转回金额，作为减值损失或利得计入当期损益。除分类为以公允价值计量且其变动计入其他综合收益的金融资产外，信用损失准备抵减金融资产的账面余额。对于分类为以公允价值计量且其变动计入其他综合收益的金融资产，本公司在其他综合收益中确认其信用损失准备，不减少该金融资产在资产负债表中列示的账面价值。

本公司在上一会计期间已经按照相当于金融工具整个存续期内预期信用损失的金额计量了损失准备，但在当期资产负债表日，该金融工具已不再属于自初始确认后信用风险显著增加的情形的，本公司在当期资产负债表日按照相当于未来12个月内预期信用损失的金额计量该金融工具的损失准备，由此形成的损失准备的转回金额作为减值利得计入当期损益。

(1) 信用风险显著增加

本公司利用可获得的合理且有依据的前瞻性信息，通过比较金融工具在资产负债表日发生违约的风险与在初始确认日发生违约的风险，以确定金融工具的信用风险自初始确认后是否已显著增加。对于财务担保合同，本公司在应用金融工具减值规定时，将本公司成为做出不可撤销承诺的一方之日作为初始确认日。

本公司在评估信用风险是否显著增加时会考虑如下因素：

- 1) 债务人经营成果实际或预期是否发生显著变化；
- 2) 债务人所处的监管、经济或技术环境是否发生显著不利变化；
- 3) 作为债务抵押的担保物价值或第三方提供的担保或信用增级质量是否发生显著变化，这些变化预期将降低债务人按合同规定期限还款的经济动机或者影响违约概率；

- 4) 债务人预期表现和还款行为是否发生显著变化；
- 5) 本公司对金融工具信用管理方法是否发生变化等。

于资产负债表日，若本公司判断金融工具只具有较低的信用风险，则本公司假定该金融工具的信用风险自初始确认后并未显著增加。如果金融工具的违约风险较低，借款人在短期内履行其合同现金流量义务的能力很强，并且即使较长时期内经济形势和经营环境存在不利变化，但未必一定降低借款人履行其合同现金流量义务的能力，则该金融工具被视为具有较低的信用风险。

(2) 已发生信用减值的金融资产

当对金融资产预期未来现金流量具有不利影响的一项或多项事件发生时，该金融资产成为已发生信用减值的金融资产。

金融资产已发生信用减值的证据包括下列可观察信息：

- 1) 发行方或债务人发生重大财务困难；
- 2) 债务人违反合同，如偿付利息或本金违约或逾期等；
- 3) 债权人出于与债务人财务困难有关的经济或合同考虑，给予债务人在任何其他情况下都不会做出的让步；
- 4) 债务人很可能破产或进行其他财务重组；
- 5) 发行方或债务人财务困难导致该金融资产的活跃市场消失；
- 6) 以大幅折扣购买或源生一项金融资产，该折扣反映了发生信用损失的事实。

金融资产发生信用减值，有可能是多个事件的共同作用所致，未必是可单独识别的事件所致。

(3) 预期信用损失的确定

本公司基于单项和组合评估金融工具的预期信用损失，在评估预期信用损失时，考虑有关过去事项、当前状况以及未来经济状况预测的合理且有依据的信息。

本公司以共同信用风险特征为依据，将金融工具分为不同组合。本公司采用的共同信用风险特征包括：账龄组合等。相关金融工具的单项评估标准和组合信用风险特征详见相关金融工具的会计政策。

本公司按照下列方法确定相关金融工具的预期信用损失：

- 1) 对于金融资产，信用损失为本公司应收取的合同现金流量与预期收取的现金流量之间差额的现值。
- 2) 对于租赁应收款项，信用损失为本公司应收取的合同现金流量与预期收取的现金流量之间差额的现值。
- 3) 对于财务担保合同，信用损失为本公司就该合同持有人发生的信用损失向其做出赔付的预计付款额，减去本公司预期向该合同持有人、债务人或任何其他方收取的金额之间差额的现值。
- 4) 对于资产负债表日已发生信用减值但并非购买或源生已发生信用减值的金融资产，信用损失为该金融资产账面余额与按原实际利率折现的估计未来现金流量的现值之间的差额。

本公司计量金融工具预期信用损失的方法反映的因素包括：通过评价一系列可能的结果而确定的无偏概率加权平均金

额；货币时间价值；在资产负债表日无须付出不必要的额外成本或努力即可获得的有关过去事项、当前状况以及未来经济状况预测的合理且有依据的信息。

(4) 减记金融资产

当本公司不再合理预期金融资产合同现金流量能够全部或部分收回的，直接减记该金融资产的账面余额。这种减记构成相关金融资产的终止确认。

7. 金融资产及金融负债的抵销

金融资产和金融负债在资产负债表内分别列示，没有相互抵销。但是，同时满足下列条件的，以相互抵销后的净额在资产负债表内列示：

- (1) 本公司具有抵销已确认金额的法定权利，且该种法定权利是当前可执行的；
- (2) 本公司计划以净额结算，或同时变现该金融资产和清偿该金融负债。

11、应收票据

本公司对应收票据的预期信用损失的确定方法及会计处理方法详见本附注10 6.金融工具减值。

当在单项工具层面无法以合理成本评估预期信用损失的充分证据时，本公司参考历史信用损失经验，结合当前状况以及对未来经济状况的判断，依据信用风险特征将应收票据划分为若干组合，在组合基础上计算预期信用损失。确定组合的依据如下：

组合名称	确定组合的依据	计提方法
银行承兑票据组合	出票人具有较高的信用评级，历史上未发生票据违约，信用损失风险极低，在短期内履行其支付合同现金流量义务的能力很强	参考历史信用损失经验，结合当前状况以及对未来经济状况的预期计量坏账准备
商业承兑汇票	出票人为上述组合以外的银行或者非银行机构	参考历史信用损失经验，结合当前状况以及对未来经济状况的预测，通过违约风险敞口和整个存续期预期信用损失率，计算预期信用损失

12、应收账款

本公司对应收账款的预期信用损失的确定方法及会计处理方法详见本附注10 6.金融工具减值。

本公司对在单项工具层面能以合理成本评估预期信用损失的充分证据的应收账款单独确定其信用损失。

当在单项工具层面无法以合理成本评估预期信用损失的充分证据时，本公司参考历史信用损失经验，结合当前状况以及对未来经济状况的判断，依据信用风险特征将应收账款划分为若干组合，在组合基础上计算预期信用损失。确定组合的依据如下：

组合名称	确定组合的依据	计提方法
账龄分析法组合	根据以往的历史经验对应收款项计提比例作出最佳估计，参考应收款项的账龄进行信用风险组合分类	参考历史信用损失经验，结合当前状况以及对未来经济状况的判断，编制应收账款账龄表与整个存续期预期信用损失率对照表，计算预期信用损失
无风险组合	应收合并范围内关联方的应收款项、应收政府款项	参考历史信用经验，结合当前状况以及未来经济状况的预期计量坏账准备

13、应收款项融资

本公司对应收款项融资的预期信用损失的确定方法及会计处理方法详见本附注10.6.金融工具减值。

14、其他应收款

其他应收款的预期信用损失的确定方法及会计处理方法

本公司对其他应收款的预期信用损失的确定方法及会计处理方法详见本附注10.6.金融工具减值。

当在单项工具层面无法以合理成本评估预期信用损失的充分证据时，本公司参考历史信用损失经验，结合当前状况以及对未来经济状况的判断，依据信用风险特征将其他应收款划分为若干组合，在组合基础上计算预期信用损失。确定组合的依据如下：

组合名称	确定组合的依据	计提方法
账龄分析法组合	根据以往的历史经验对应收款项计提比例作出最佳估计，参考应收款项的账龄进行信用风险组合分类	参考历史信用损失经验，结合当前状况以及对未来经济状况的判断，编制应收账款账龄表与整个存续期预期信用损失率对照表，计算预期信用损失
无风险组合	应收合并范围内关联方的应收款项、应收政府款项	参考历史信用经验，结合当前状况以及未来经济状况的预期计量坏账准备

15、存货

存货是指本公司在日常活动中持有以备出售的产成品或商品、处在生产过程中的在产品、在生产过程或提供劳务过程中耗用的材料和物料等。主要包括原材料、周转材料、委托加工材料、在产品、产成品（库存商品）、发出商品等。

1. 存货的计价方法

存货在取得时，按成本进行初始计量，包括采购成本、加工成本和其他成本。存货发出时按月末一次加权平均法计价。

2. 存货可变现净值的确定依据及存货跌价准备的计提方法

期末对存货进行全面清查后，按存货的成本与可变现净值孰低提取或调整存货跌价准备。产成品、库存商品和用于出售的材料等直接用于出售的商品存货，在正常生产经营过程中，以该存货的估计售价减去估计的销售费用和相关税费后的金额，

确定其可变现净值；需要经过加工的材料存货，在正常生产经营过程中，以所生产的产成品的估计售价减去至完工时估计将要发生的成本、估计的销售费用和相关税费后的金额，确定其可变现净值；为执行销售合同或者劳务合同而持有的存货，其可变现净值以合同价格为基础计算，若持有存货的数量多于销售合同订购数量的，超出部分的存货的可变现净值以一般销售价格为基础计算。

期末按照单个存货项目计提存货跌价准备；但对于数量繁多、单价较低的存货，按照存货类别计提存货跌价准备；与在同一地区生产和销售的产品系列相关、具有相同或类似最终用途或目的，且难以与其他项目分开计量的存货，则合并计提存货跌价准备。

以前减记存货价值的影响因素已经消失的，减记的金额予以恢复，并在原已计提的存货跌价准备金额内转回，转回的金额计入当期损益。

3. 存货的盘存制度

采用永续盘存制低值易耗品和包装物的摊销方法

- (1) 低值易耗品采用一次转销法；
- (2) 包装物采用一次转销法。

16、合同资产

本公司已向客户转让商品而有权收取对价的权利，且该权利取决于时间流逝之外的其他因素的，确认为合同资产。本公司拥有的无条件(即，仅取决于时间流逝)向客户收取对价的权利作为应收款项单独列示。

本公司对合同资产的预期信用损失的确定方法及会计处理方法详见本附注10.6.金融工具减值。

17、持有待售资产

1. 划分为持有待售确认标准

本公司将同时满足下列条件的非流动资产或处置组确认为持有待售组成部分：

- (1) 根据类似交易中出售此类资产或处置组的惯例，在当前状况下即可立即出售；
- (2) 出售极可能发生，即本公司已经就一项出售计划作出决议，且获得确定的购买承诺，预计出售将在一年内完成。

确定的购买承诺，是指本公司与其他方签订的具有法律约束力的购买协议，该协议包含交易价格、时间和足够严厉的违约惩罚等重要条款，使协议出现重大调整或者撤销的可能性极小。

2. 持有待售核算方法

本公司对于持有待售的非流动资产或处置组不计提折旧或摊销，其账面价值高于公允价值减去出售费用后的净额的，应当将账面价值减记至公允价值减去出售费用后的净额，减记的金额确认为资产减值损失，计入当期损益，同时计提持有待售

资产减值准备。

对于取得日划分为持有待售类别的非流动资产或处置组，在初始计量时比较假定其不划分为持有待售类别情况下的初始计量金额和公允价值减去出售费用后的净额，以两者孰低计量。

上述原则适用于所有非流动资产，但不包括采用公允价值模式进行后续计量的投资性房地产、采用公允价值减去出售费用后的净额计量的生物资产、职工薪酬形成的资产、递延所得税资产、由金融工具相关会计准则规范的金融资产、由保险合同相关会计准则规范的保险合同所产生的权利。

18、长期股权投资

1. 初始投资成本的确定

(1) 企业合并形成的长期股权投资，具体会计政策详见本附注5 同一控制下和非同一控制下企业合并的会计处理方法。

(2) 其他方式取得的长期股权投资

以支付现金方式取得的长期股权投资，按照实际支付的购买价款作为初始投资成本。初始投资成本包括与取得长期股权投资直接相关的费用、税金及其他必要支出。

以发行权益性证券取得的长期股权投资，按照发行权益性证券的公允价值作为初始投资成本；发行或取得自身权益工具时发生的交易费用，可直接归属于权益性交易的从权益中扣减。

在非货币性资产交换具备商业实质和换入资产或换出资产的公允价值能够可靠计量的前提下，非货币性资产交换换入的长期股权投资以换出资产的公允价值为基础确定其初始投资成本，除非有确凿证据表明换入资产的公允价值更加可靠；不满足上述前提的非货币性资产交换，以换出资产的账面价值和应支付的相关税费作为换入长期股权投资的初始投资成本。

通过债务重组取得的长期股权投资，其初始投资成本按照公允价值为基础确定。

2. 后续计量及损益确认

(1) 成本法

本公司能够对被投资单位实施控制的长期股权投资采用成本法核算，并按照初始投资成本计价，追加或收回投资调整长期股权投资的成本。

除取得投资时实际支付的价款或对价中包含的已宣告但尚未发放的现金股利或利润外，本公司按照享有被投资单位宣告分派的现金股利或利润确认为当期投资收益。

(2) 权益法

本公司对联营企业和合营企业的长期股权投资采用权益法核算；对于其中一部分通过风险投资机构、共同基金、信托公司或包括投连险基金在内的类似主体间接持有的联营企业的权益性投资，采用公允价值计量且其变动计入损益。

长期股权投资的初始投资成本大于投资时应享有被投资单位可辨认净资产公允价值份额的差额，不调整长期股权投资的

初始投资成本；初始投资成本小于投资时应享有被投资单位可辨认净资产公允价值份额的差额，计入当期损益。

本公司取得长期股权投资后，按照应享有或应分担的被投资单位实现的净损益和其他综合收益的份额，分别确认投资收益和其他综合收益，同时调整长期股权投资的账面价值；并按照被投资单位宣告分派的利润或现金股利计算应享有的部分，相应减少长期股权投资的账面价值；对于被投资单位除净损益、其他综合收益和利润分配以外所有者权益的其他变动，调整长期股权投资的账面价值并计入所有者权益。

本公司在确认应享有被投资单位净损益的份额时，以取得投资时被投资单位各项可辨认资产等的公允价值为基础，对被投资单位的净利润进行调整后确认。本公司与联营企业、合营企业之间发生的未实现内部交易损益按照应享有的比例计算归属于本公司的部分予以抵销，在此基础上确认投资损益。

本公司确认应分担被投资单位发生的亏损时，按照以下顺序进行处理：首先，冲减长期股权投资的账面价值。其次，长期股权投资的账面价值不足以冲减的，以其他实质上构成对被投资单位净投资的长期权益账面价值为限继续确认投资损失，冲减长期应收项目等的账面价值。最后，经过上述处理，按照投资合同或协议约定企业仍承担额外义务的，按预计承担的义务确认预计负债，计入当期投资损失。

被投资单位以后期间实现盈利的，公司在扣除未确认的亏损分担额后，按与上述相反的顺序处理，减记已确认预计负债的账面余额、恢复其他实质上构成对被投资单位净投资的长期权益及长期股权投资的账面价值后，恢复确认投资收益。

3. 长期股权投资核算方法的转换

(1) 公允价值计量转权益法核算

本公司原持有的对被投资单位不具有控制、共同控制或重大影响的按金融工具确认和计量准则进行会计处理的权益性投资，因追加投资等原因能够对被投资单位施加重大影响或实施共同控制但不构成控制的，按照《企业会计准则第22号——金融工具确认和计量》确定的原持有的股权投资的公允价值加上新增投资成本之和，作为改按权益法核算的初始投资成本。

按权益法核算的初始投资成本小于按照追加投资后全新的持股比例计算确定的应享有被投资单位在追加投资日可辨认净资产公允价值份额之间的差额，调整长期股权投资的账面价值，并计入当期营业外收入。

(2) 公允价值计量或权益法核算转成本法核算

本公司原持有的对被投资单位不具有控制、共同控制或重大影响的按金融工具确认和计量准则进行会计处理的权益性投资，或原持有对联营企业、合营企业的长期股权投资，因追加投资等原因能够对非同一控制下的被投资单位实施控制的，在编制个别财务报表时，按照原持有的股权投资账面价值加上新增投资成本之和，作为改按成本法核算的初始投资成本。

购买日之前持有的股权投资因采用权益法核算而确认的其他综合收益，在处置该项投资时采用与被投资单位直接处置相关资产或负债相同的基础进行会计处理。

购买日之前持有的股权投资按照《企业会计准则第22号——金融工具确认和计量》的有关规定进行会计处理的，原计入其他综合收益的累计公允价值变动在改按成本法核算时转入当期损益。

（3）权益法核算转公允价值计量

本公司因处置部分股权投资等原因丧失了对被投资单位的共同控制或重大影响的，处置后的剩余股权改按《企业会计准则第22号——金融工具确认和计量》核算，其在丧失共同控制或重大影响之日的公允价值与账面价值之间的差额计入当期损益。

原股权投资因采用权益法核算而确认的其他综合收益，在终止采用权益法核算时采用与被投资单位直接处置相关资产或负债相同的基础进行会计处理。

（4）成本法转权益法

本公司因处置部分权益性投资等原因丧失了对被投资单位的控制的，在编制个别财务报表时，处置后的剩余股权能够对被投资单位实施共同控制或施加重大影响的，改按权益法核算，并对该剩余股权视同自取得时即采用权益法核算进行调整。

（5）成本法转公允价值计量

本公司因处置部分权益性投资等原因丧失了对被投资单位的控制的，在编制个别财务报表时，处置后的剩余股权不能对被投资单位实施共同控制或施加重大影响的，改按《企业会计准则第22号——金融工具确认和计量》的有关规定进行会计处理，其在丧失控制之日的公允价值与账面价值间的差额计入当期损益。

4. 长期股权投资的处置

处置长期股权投资，其账面价值与实际取得价款之间的差额，应当计入当期损益。采用权益法核算的长期股权投资，在处置该项投资时，采用与被投资单位直接处置相关资产或负债相同的基础，按相应比例对原计入其他综合收益的部分进行会计处理。

处置对子公司股权投资的各项交易的条款、条件以及经济影响符合以下一种或多种情况，将多次交易事项作为一揽子交易进行会计处理：

- （1）这些交易是同时或者在考虑了彼此影响的情况下订立的；
- （2）这些交易整体才能达成一项完整的商业结果；
- （3）一项交易的发生取决于其他至少一项交易的发生；
- （4）一项交易单独看是不经济的，但是和其他交易一并考虑时是经济的。

因处置部分股权投资或其他原因丧失了对原有子公司控制权的，不属于一揽子交易的，区分个别财务报表和合并财务报表进行相关会计处理：

（1）在个别财务报表中，对于处置的股权，其账面价值与实际取得价款之间的差额计入当期损益。处置后的剩余股权能够对被投资单位实施共同控制或施加重大影响的，改按权益法核算，并对该剩余股权视同自取得时即采用权益法核算进行调整；处置后的剩余股权不能对被投资单位实施共同控制或施加重大影响的，改按《企业会计准则第22号——金融工具确认和计量》的有关规定进行会计处理，其在丧失控制之日的公允价值与账面价值间的差额计入当期损益。

(2) 在合并财务报表中，对于在丧失对子公司控制权以前的各项交易，处置价款与处置长期股权投资相对应享有子公司自购买日或合并日开始持续计算的净资产份额之间的差额，调整资本公积（股本溢价），资本公积不足冲减的，调整留存收益；在丧失对子公司控制权时，对于剩余股权，按照其在丧失控制权日的公允价值进行重新计量。处置股权取得的对价与剩余股权公允价值之和，减去按原持股比例计算应享有原有子公司自购买日开始持续计算的净资产的份额之间的差额，计入丧失控制权当期的投资收益，同时冲减商誉。与原有子公司股权投资相关的其他综合收益等，在丧失控制权时转为当期投资收益。

处置对子公司股权投资直至丧失控制权的各项交易属于一揽子交易的，将各项交易作为一项处置子公司股权投资并丧失控制权的交易进行会计处理，区分个别财务报表和合并财务报表进行相关会计处理：

(1) 在个别财务报表中，在丧失控制权之前每一次处置价款与处置的股权对应的长期股权投资账面价值之间的差额，确认为其他综合收益，在丧失控制权时一并转入丧失控制权当期的损益。

(2) 在合并财务报表中，在丧失控制权之前每一次处置价款与处置投资对应的享有该子公司净资产份额的差额，确认为其他综合收益，在丧失控制权时一并转入丧失控制权当期的损益。

5. 共同控制、重大影响的判断标准

如果本公司按照相关约定与其他参与方集体控制某项安排，并且对该安排回报具有重大影响的活动决策，需要经过分享控制权的参与方一致同意时才存在，则视为本公司与其他参与方共同控制某项安排，该安排即属于合营安排。

合营安排通过单独主体达成的，根据相关约定判断本公司对该单独主体的净资产享有权利时，将该单独主体作为合营企业，采用权益法核算。若根据相关约定判断本公司并非对该单独主体的净资产享有权利时，该单独主体作为共同经营，本公司确认与共同经营利益份额相关的项目，并按照相关企业会计准则的规定进行会计处理。

重大影响，是指投资方对被投资单位的财务和经营政策有参与决策的权力，但并不能够控制或者与其他方一起共同控制这些政策的制定。本公司通过以下一种或多种情形，并综合考虑所有事实和情况后，判断对被投资单位具有重大影响：（1）在被投资单位的董事会或类似权力机构中派有代表；（2）参与被投资单位财务和经营政策制定过程；（3）与被投资单位之间发生重要交易；（4）向被投资单位派出管理人员；（5）向被投资单位提供关键技术资料。

19、投资性房地产

投资性房地产计量模式

成本法计量

折旧或摊销方法

投资性房地产是指为赚取租金或资本增值，或两者兼有而持有的房地产，包括已出租的土地使用权、持有并准备增值后转让的土地使用权、已出租的建筑物。此外，对于本公司持有以备经营出租的空置建筑物，若董事会作出书面决议，明确表示将其用于经营出租且持有意图短期内不再发生变化的，也作为投资性房地产列报。

本公司的投资性房地产按其成本作为入账价值，外购投资性房地产的成本包括购买价款、相关税费和可直接归属于该资产的其他支出；自行建造投资性房地产的成本，由建造该项资产达到预定可使用状态前所发生的必要支出构成。

本公司对投资性房地产采用成本模式进行后续计量，按其预计使用寿命及净残值率对建筑物和土地使用权计提折旧或摊销。投资性房地产的预计使用寿命、净残值率及年折旧（摊销）率列示如下：

类别	预计使用寿命（年）	预计净残值率（%）	年折旧（摊销）率（%）
土地使用权	50	-	2.00
房屋建筑物	20	5.00	4.75

投资性房地产的用途改变为自用时，自改变之日起，本公司将该投资性房地产转换为固定资产或无形资产。自用房地产的用途改变为赚取租金或资本增值时，自改变之日起，本公司将固定资产或无形资产转换为投资性房地产。发生转换时，以转换前的账面价值作为转换后的入账价值。

当投资性房地产被处置，或者永久退出使用且预计不能从其处置中取得经济利益时，终止确认该项投资性房地产。投资性房地产出售、转让、报废或毁损的处置收入扣除其账面价值和相关税费后的金额计入当期损益。

20、固定资产

（1）确认条件

1. 固定资产确认条件

固定资产指为生产商品、提供劳务、出租或经营管理而持有，并且使用寿命超过一个会计年度的有形资产。固定资产在同时满足下列条件时予以确认：

- （1）与该固定资产有关的经济利益很可能流入企业；
- （2）该固定资产的成本能够可靠地计量。

2. 固定资产初始计量

本公司固定资产按成本进行初始计量。

（1）外购的固定资产的成本包括买价、进口关税等相关税费，以及为使固定资产达到预定可使用状态前所发生的可直接归属于该资产的其他支出。

（2）自行建造固定资产的成本，由建造该项资产达到预定可使用状态前所发生的必要支出构成。

（3）投资者投入的固定资产，按投资合同或协议约定的价值作为入账价值，但合同或协议约定价值不公允的按公允价值入账。

（4）购买固定资产的价款超过正常信用条件延期支付，实质上具有融资性质的，固定资产的成本以购买价款的现值为基础确定。实际支付的价款与购买价款的现值之间的差额，除应予资本化的以外，在信用期间内计入当期损益。

3. 固定资产后续计量及处置

(1) 固定资产折旧

固定资产折旧按其入账价值减去预计净残值后在预计使用寿命内计提。对计提了减值准备的固定资产，则在未来期间按扣除减值准备后的账面价值及依据尚可使用年限确定折旧额；已提足折旧仍继续使用的固定资产不计提折旧。

本公司根据固定资产的性质和使用情况，确定固定资产的使用寿命和预计净残值。并在年度终了，对固定资产的使用寿命、预计净残值和折旧方法进行复核，如与原先估计数存在差异的，进行相应的调整。

各类固定资产的折旧方法、折旧年限和年折旧率如下：

(2) 折旧方法

类别	折旧方法	折旧年限	残值率	年折旧率
房屋及建筑物	年限平均法	20	5.00	4.75
机器设备	年限平均法	5-10	5.00	9.50-19.00
运输工具	年限平均法	5	5.00	19.00
电子设备	年限平均法	5	5.00	19.00
其他设备	年限平均法	5	5.00	19.00

与固定资产有关的后续支出，符合固定资产确认条件的，计入固定资产成本；不符合固定资产确认条件的，在发生时计入当期损益。

(3) 融资租入固定资产的认定依据、计价和折旧方法

当固定资产被处置、或者预期通过使用或处置不能产生经济利益时，终止确认该固定资产。固定资产出售、转让、报废或毁损的处置收入扣除其账面价值和相关税费后的金额计入当期损益。

21、在建工程

1. 在建工程初始计量

本公司自行建造的在建工程按实际成本计价，实际成本由建造该项资产达到预定可使用状态前所发生的必要支出构成。

2. 在建工程结转为固定资产的标准和时点

在建工程项目按建造该项资产达到预定可使用状态前所发生的全部支出，作为固定资产的入账价值。所建造的在建工程已达到预定可使用状态，但尚未办理竣工决算的，自达到预定可使用状态之日起，根据工程预算、造价或者工程实际成本等，按估计的价值转入固定资产，并按本公司固定资产折旧政策计提固定资产的折旧，待办理竣工决算后，再按实际成本调整原来的暂估价值，但不调整原已计提的折旧额。

22、借款费用

1. 借款费用资本化的确认原则

本公司发生的借款费用，可直接归属于符合资本化条件的资产的购建或者生产的，予以资本化，计入相关资产成本；其他借款费用，在发生时根据其发生额确认为费用，计入当期损益。

符合资本化条件的资产，是指需要经过相当长时间的购建或者生产活动才能达到预定可使用或者可销售状态的固定资产、投资性房地产和存货等资产。

借款费用同时满足下列条件时开始资本化：

(1) 资产支出已经发生，资产支出包括为购建或者生产符合资本化条件的资产而以支付现金、转移非现金资产或者承担带息债务形式发生的支出；

(2) 借款费用已经发生；

(3) 为使资产达到预定可使用或者可销售状态所必要的购建或者生产活动已经开始。

2. 借款费用资本化期间

资本化期间，指从借款费用开始资本化时点到停止资本化时点的期间，借款费用暂停资本化的期间不包括在内。

当购建或者生产符合资本化条件的资产达到预定可使用或者可销售状态时，借款费用停止资本化。

当购建或者生产符合资本化条件的资产中部分项目分别完工且可单独使用时，该部分资产借款费用停止资本化。

购建或者生产的资产的各部分分别完工，但必须等到整体完工后才可使用或可对外销售的，在该资产整体完工时停止借款费用资本化。

3. 暂停资本化期间

符合资本化条件的资产在购建或生产过程中发生的非正常中断、且中断时间连续超过3个月的，则借款费用暂停资本化；该项中断如是所购建或生产的符合资本化条件的资产达到预定可使用状态或者可销售状态必要的程序，则借款费用继续资本化。在中断期间发生的借款费用确认为当期损益，直至资产的购建或者生产活动重新开始后借款费用继续资本化。

4. 借款费用资本化金额的计算方法

专门借款的利息费用（扣除尚未动用的借款资金存入银行取得的利息收入或者进行暂时性投资取得的投资收益）及其辅助费用在所购建或者生产的符合资本化条件的资产达到预定可使用或者可销售状态前，予以资本化。

根据累计资产支出超过专门借款部分的资产支出加权平均数乘以所占用一般借款的资本化率，计算确定一般借款应予资本化的利息金额。资本化率根据一般借款加权平均利率计算确定。

借款存在折价或者溢价的，按照实际利率法确定每一会计期间应摊销的折价或者溢价金额，调整每期利息金额。

23、使用权资产

本公司对使用权资产按照成本进行初始计量，该成本包括：

- 1.租赁负债的初始计量金额；
- 2.在租赁期开始日或之前支付的租赁付款额，存在租赁激励的，扣除已享受的租赁激励相关金额；
- 3.本公司发生的初始直接费用；
- 4.本公司为拆卸及移除租赁资产、复原租赁资产所在场地或将租赁资产恢复至租赁条款约定状态预计将发生的成本（不包括为生产存货而发生的成本）。

在租赁期开始日后，本公司采用成本模式对使用权资产进行后续计量。

能够合理确定租赁期届满时取得租赁资产所有权的，本公司在租赁资产剩余使用寿命内计提折旧。无法合理确定租赁期届满时能够取得租赁资产所有权的，本公司在租赁期与租赁资产剩余使用寿命两者孰短的期间内计提折旧。对计提了减值准备的使用权资产，则在未来期间按扣除减值准备后的账面价值参照上述原则计提折旧。

24、无形资产

（1）计价方法、使用寿命、减值测试

无形资产是指本公司拥有或者控制的没有实物形态的可辨认非货币性资产，包括土地使用权、软件使用权、专利使用权、非专利技术 etc。

1. 无形资产的初始计量

外购无形资产的成本，包括购买价款、相关税费以及直接归属于使该项资产达到预定用途所发生的其他支出。购买无形资产的价款超过正常信用条件延期支付，实质上具有融资性质的，无形资产的成本以购买价款的现值为基础确定。

债务重组取得债务人用以抵债的无形资产，以该无形资产的公允价值为基础确定其入账价值，并将重组债务的账面价值与该用以抵债的无形资产公允价值之间的差额，计入当期损益。

在非货币性资产交换具备商业实质且换入资产或换出资产的公允价值能够可靠计量的前提下，非货币性资产交换换入的无形资产以换出资产的公允价值为基础确定其入账价值，除非有确凿证据表明换入资产的公允价值更加可靠；不满足上述前提的非货币性资产交换，以换出资产的账面价值和应支付的相关税费作为换入无形资产的成本，不确认损益。

以同一控制下的企业吸收合并方式取得的无形资产按被合并方的账面价值确定其入账价值；以非同一控制下的企业吸收合并方式取得的无形资产按公允价值确定其入账价值。

内部自行开发的无形资产，其成本包括：开发该无形资产时耗用的材料、劳务成本、注册费、在开发过程中使用的其他专利权和特许权的摊销以及满足资本化条件的利息费用，以及为使该无形资产达到预定用途前所发生的其他直接费用。

2. 无形资产的后继计量

本公司在取得无形资产时分析判断其使用寿命，划分为使用寿命有限和使用寿命不确定的无形资产。

(1) 使用寿命有限的无形资产

对于使用寿命有限的无形资产，在为企业带来经济利益的期限内按直线法摊销。使用寿命有限的无形资产预计寿命及依据如下：

项目	预计使用寿命	依据
土地使用权	50	工业用地使用年限
软件使用权	5	预计使用年限
软件许可费	5	预计使用年限
专利权	10-20	预计使用年限

每期末，对使用寿命有限的无形资产的使用寿命及摊销方法进行复核，如与原先估计数存在差异的，进行相应的调整。经复核，本期期末无形资产的使用寿命及摊销方法与以前估计未有不同。

(2) 内部研究开发支出会计政策

1. 划分公司内部研究开发项目的研究阶段和开发阶段具体标准

研究阶段：为获取并理解新的科学或技术知识等而进行的独创性的有计划调查、研究活动的阶段。

开发阶段：在进行商业性生产或使用前，将研究成果或其他知识应用于某项计划或设计，以生产出新的或具有实质性改进的材料、装置、产品等活动的阶段。

内部研究开发项目研究阶段的支出，在发生时计入当期损益。

2. 开发阶段支出符合资本化的具体标准

内部研究开发项目开发阶段的支出，同时满足下列条件时确认为无形资产：

- (1) 完成该无形资产以使其能够使用或出售在技术上具有可行性；
- (2) 具有完成该无形资产并使用或出售的意图；
- (3) 无形资产产生经济利益的方式，包括能够证明运用该无形资产生产的产品存在市场或无形资产自身存在市场，无形资产将在内部使用的，能够证明其有用性；
- (4) 有足够的技术、财务资源和其他资源支持，以完成该无形资产的开发，并有能力使用或出售该无形资产；
- (5) 归属于该无形资产开发阶段的支出能够可靠地计量。

25、长期资产减值

本公司在资产负债表日判断长期资产是否存在可能发生减值的迹象。如果长期资产存在减值迹象的，以单项资产为基础

估计其可收回金额；难以对单项资产的可收回金额进行估计的，以该资产所属的资产组为基础确定资产组的可收回金额。

资产可收回金额的估计，根据其公允价值减去处置费用后的净额与资产预计未来现金流量的现值两者之间较高者确定。

可收回金额的计量结果表明，长期资产的可收回金额低于其账面价值的，将长期资产的账面价值减记至可收回金额，减记的金额确认为资产减值损失，计入当期损益，同时计提相应的资产减值准备。资产减值损失一经确认，在以后会计期间不得转回。

资产减值损失确认后，减值资产的折旧或者摊销费用在未来期间作相应调整，以使该资产在剩余使用寿命内，系统地分摊调整后的资产账面价值（扣除预计净残值）。

因企业合并所形成的商誉和使用寿命不确定的无形资产，无论是否存在减值迹象，每年都进行减值测试。

在对商誉进行减值测试时，将商誉的账面价值分摊至预期从企业合并的协同效应中受益的资产组或资产组组合。在对包含商誉的相关资产组或者资产组组合进行减值测试时，如与商誉相关的资产组或者资产组组合存在减值迹象的，先对不包含商誉的资产组或者资产组组合进行减值测试，计算可收回金额，并与相关账面价值相比较，确认相应的减值损失。再对包含商誉的资产组或者资产组组合进行减值测试，比较这些相关资产组或者资产组组合的账面价值（包括所分摊的商誉的账面价值部分）与其可收回金额，如相关资产组或者资产组组合的可收回金额低于其账面价值的，确认商誉的减值损失。

26、长期待摊费用

1. 摊销方法

长期待摊费用，是指本公司已经发生但应由本期和以后各期负担的分摊期限在1年以上的各项费用。长期待摊费用在受益期内按直线法分期摊销。并以实际支出减去累计摊销后净额列示，如果长期待摊费用项目不能使以后会计期间受益，则将尚未摊销的该项目的摊余价值全部转入当期损益。

2. 摊销年限

类别	摊销年限	备注
租入固定资产改良支出	3	

27、合同负债

本公司将已收或应收客户对价而应向客户转让商品的义务部分确认为合同负债。

28、职工薪酬

（1）短期薪酬的会计处理方法

职工薪酬，是指本公司为获得职工提供的服务或解除劳动关系而给予的各种形式的报酬或补偿。职工薪酬包括短期薪酬、

离职后福利、辞退福利和其他长期职工福利。

1. 短期薪酬

短期薪酬是指本公司在职工提供相关服务的年度报告期间结束后十二个月内需要全部予以支付的职工薪酬，离职后福利和辞退福利除外。本公司在职工提供服务的会计期间，将应付的短期薪酬确认为负债，并根据职工提供服务的受益对象计入相关资产成本和费用。

(2) 离职后福利的会计处理方法

离职后福利是指本公司为获得职工提供的服务而在职工退休或与企业解除劳动关系后，提供的各种形式的报酬和福利，短期薪酬和辞退福利除外。

本公司的离职后福利计划分类为设定提存计划和设定受益计划。

离职后福利设定提存计划主要为参加由各地劳动及社会保障机构组织实施的社会基本养老保险、失业保险等；在职工为本公司提供服务的会计期间，将根据设定提存计划计算的应缴存金额确认为负债，并计入当期损益或相关资产成本。

(3) 辞退福利的会计处理方法

辞退福利是指本公司在职工劳动合同到期之前解除与职工的劳动关系，或者为鼓励职工自愿接受裁减而给予职工的补偿，在本公司不能单方面撤回解除劳动关系计划或裁减建议时和确认与涉及支付辞退福利的重组相关的成本费用时两者孰早日，确认因解除与职工的劳动关系给予补偿而产生的负债，同时计入当期损益。

本公司向接受内部退休安排的职工提供内退福利。内退福利是指，向未达到国家规定的退休年龄、经本公司管理层批准自愿退出工作岗位的职工支付的工资及为其缴纳的社会保险费等。本公司自内部退休安排开始之日起至职工达到正常退休年龄止，向内退职工支付内部退养福利。对于内退福利，本公司比照辞退福利进行会计处理，在符合辞退福利相关确认条件时，将自职工停止提供服务日至正常退休日期间拟支付的内退职工工资和缴纳的社会保险费等，确认为负债，一次性计入当期损益。内退福利的精算假设变化及福利标准调整引起的差异于发生时计入当期损益。

(4) 其他长期职工福利的会计处理方法

其他长期职工福利是指除短期薪酬、离职后福利、辞退福利之外的其他所有职工福利。

29、租赁负债

本公司对租赁负债按照租赁期开始日尚未支付的租赁付款额的现值进行初始计量。在计算租赁付款额的现值时，本公司采用租赁内含利率作为折现率；无法确定租赁内含利率的，采用本公司增量借款利率作为折现率。租赁付款额包括：

- 1.扣除租赁激励相关金额后的固定付款额及实质固定付款额；
- 2.取决于指数或比率的可变租赁付款额；
- 3.在本公司合理确定将行使该选择权的情况下，租赁付款额包括购买选择权的行权价格；
- 4.在租赁期反映出本公司将行使终止租赁选择权的情况下，租赁付款额包括行使终止租赁选择权需支付的款项；
- 5.根据本公司提供的担保余值预计应支付的款项。

本公司按照固定的折现率计算租赁负债在租赁期内各期间的利息费用，并计入当期损益或相关资产成本。

未纳入租赁负债计量的可变租赁付款额应当在实际发生时计入当期损益或相关资产成本。

30、预计负债

1. 预计负债的确认标准

与或有事项相关的义务同时满足下列条件时，本公司确认为预计负债：

该义务是本公司承担的现时义务；

履行该义务很可能导致经济利益流出本公司；

该义务的金额能够可靠地计量。

2. 预计负债的计量方法

本公司预计负债按履行相关现时义务所需的支出的最佳估计数进行初始计量。

本公司在确定最佳估计数时，综合考虑与或有事项有关的风险、不确定性和货币时间价值等因素。对于货币时间价值影响重大的，通过对相关未来现金流出进行折现后确定最佳估计数。

最佳估计数分别以下情况处理：

所需支出存在一个连续范围（或区间），且该范围内各种结果发生的可能性相同的，则最佳估计数按照该范围的中间值即上下限金额的平均数确定。

所需支出不存在一个连续范围（或区间），或虽然存在一个连续范围但该范围内各种结果发生的可能性不相同的，如或有事项涉及单个项目的，则最佳估计数按照最可能发生金额确定；如或有事项涉及多个项目的，则最佳估计数按各种可能结果及相关概率计算确定。

本公司清偿预计负债所需支出全部或部分预期由第三方补偿的，补偿金额在基本确定能够收到时，作为资产单独确认，确认的补偿金额不超过预计负债的账面价值。

31、股份支付

1. 股份支付的种类

本公司的股份支付分为以权益结算的股份支付和以现金结算的股份支付。

2. 权益工具公允价值的确定方法

对于授予的存在活跃市场的期权等权益工具，按照活跃市场中的报价确定其公允价值。对于授予的不存在活跃市场的期权等权益工具，采用期权定价模型等确定其公允价值，选用的期权定价模型考虑以下因素：（1）期权的行权价格；（2）期权的有效期；（3）标的股份的现行价格；（4）股价预计波动率；（5）股份的预计股利；（6）期权有效期内的无风险利率。

在确定权益工具授予日的公允价值时，考虑股份支付协议规定的可行权条件中的市场条件和非可行权条件的影响。股份支付存在非可行权条件的，只要职工或其他方满足了所有可行权条件中的非市场条件（如服务期限等），即确认已得到服务相对应的成本费用。

3. 确定可行权权益工具最佳估计的依据

等待期内每个资产负债表日，根据最新取得的可行权职工人数变动等后续信息作出最佳估计，修正预计可行权的权益工具数量。在可行权日，最终预计可行权权益工具的数量与实际可行权数量一致。

4. 会计处理方法

以权益结算的股份支付，按授予职工权益工具的公允价值计量。授予后立即可行权的，在授予日按照权益工具的公允价值计入相关成本或费用，相应增加资本公积。在完成等待期内的服务或达到规定业绩条件才可行权的，在等待期内的每个资产负债表日，以对可行权权益工具数量的最佳估计为基础，按照权益工具授予日的公允价值，将当期取得的服务计入相关成本或费用和资本公积。在可行权日之后不再对已确认的相关成本或费用和所有者权益总额进行调整。

以现金结算的股份支付，按照本公司承担的以股份或其他权益工具为基础计算确定的负债的公允价值计量。授予后立即可行权的，在授予日以本公司承担负债的公允价值计入相关成本或费用，相应增加负债。在完成等待期内的服务或达到规定业绩条件以后才可行权的以现金结算的股份支付，在等待期内的每个资产负债表日，以对可行权情况的最佳估计为基础，按照本公司承担负债的公允价值金额，将当期取得的服务计入成本或费用和相应的负债。在相关负债结算前的每个资产负债表日以及结算日，对负债的公允价值重新计量，其变动计入当期损益。

若在等待期内取消了授予的权益工具，本公司对取消所授予的权益性工具作为加速行权处理，将剩余等待期内应确认的金额立即计入当期损益，同时确认资本公积。职工或其他方能够选择满足非可行权条件但在等待期内未满足的，本公司将其作为授予权益工具的取消处理。

32、收入

收入确认和计量所采用的会计政策

本公司的收入主要来源于如下业务类型：电子元器件销售。

1. 收入确认的一般原则

本公司在履行了合同中的履约义务，即在客户取得相关商品或服务控制权时，按照分摊至该项履约义务的交易价格确认收入。

履约义务，是指合同中本公司向客户转让可明确区分商品或服务的承诺。

取得相关商品控制权，是指能够主导该商品的使用并从中获得几乎全部的经济利益。

本公司在合同开始日即对合同进行评估，识别该合同所包含的各单项履约义务，并确定各单项履约义务是在某一时段内履行，还是某一时点履行。满足下列条件之一的，属于在某一时间段内履行的履约义务，本公司按照履约进度，在一段时间内确认收入：(1)客户在本公司履约的同时即取得并消耗本公司履约所带来的经济利益；(2)客户能够控制本公司履约过程中在建的商品；(3)本公司履约过程中所产出的商品具有不可替代用途，且本公司在整个合同期间内有权就累计至今已完成的履约部分收取款项。否则，本公司在客户取得相关商品或服务控制权的时点确认收入。

对于在某一时段内履行的履约义务，本公司根据商品和劳务的性质，采用产出法确定恰当的履约进度。产出法是根据已转移给客户的商品对于客户的价值确定履约进度。当履约进度不能合理确定时，公司已经发生的成本预计能够得到补偿的，按照已经发生的成本金额确认收入，直到履约进度能够合理确定为止。

2. 收入确认的具体方法

本公司销售分出口销售与国内销售。

国内销售收入确认原则：将货物交付给购买方，并经购买方验收、对账确认无误后确认销售收入。

出口销售收入确认原则：货物在办理完毕报关手续后，取得相关凭证，开具出口专用发票后确认销售收入。

同类业务采用不同经营模式导致收入确认会计政策存在差异的情况
不适用

33、合同成本

1. 合同履约成本

本公司对于为履行合同发生的成本，不属于除收入准则外的其他企业会计准则范围且同时满足下列条件的作为合同履约成本确认为一项资产：

(1) 该成本与一份当前或预期取得的合同直接相关，包括直接人工、直接材料、制造费用（或类似费用）、明确由客户承担的成本以及仅因该合同而发生的其他成本；

(2) 该成本增加了企业未来用于履行履约义务的资源。

(3) 该成本预期能够收回。

该资产根据其初始确认时摊销期限是否超过一个正常营业周期在存货或其他非流动资产中列报。

2. 合同取得成本

本公司为取得合同发生的增量成本预期能够收回的，作为合同取得成本确认为一项资产。增量成本是指本公司不取得合同就不会发生的成本，如销售佣金等。对于摊销期限不超过一年的，在发生时计入当期损益。

3. 合同成本摊销

上述与合同成本有关的资产，采用与该资产相关的商品或服务收入确认相同的基础，在履约义务履行的时点或按照履约义务的履约进度进行摊销，计入当期损益。

4. 合同成本减值

上述与合同成本有关的资产，账面价值高于本公司因转让与该资产相关的商品预期能够取得剩余对价与为转让该相关商品估计将要发生的成本的差额的，超出部分应当计提减值准备，并确认为资产减值损失。

计提减值准备后，如果以前期间减值的因素发生变化，使得上述两项差额高于该资产账面价值的，转回原已计提的资产减值准备，并计入当期损益，但转回后的资产账面价值不超过假定不计提减值准备情况下该资产在转回日的账面价值。

34、政府补助

1. 类型

政府补助，是本公司从政府无偿取得的货币性资产与非货币性资产。根据相关政府文件规定的补助对象，将政府补助划分为与资产相关的政府补助和与收益相关的政府补助。

与资产相关的政府补助，是指本公司取得的、用于购建或以其他方式形成长期资产的政府补助。与收益相关的政府补助，是指除与资产相关的政府补助之外的政府补助。

2. 政府补助的确认

对期末有证据表明公司能够符合财政扶持政策规定的相关条件且预计能够收到财政扶持资金的，按应收金额确认政府补助。除此之外，政府补助均在实际收到时确认。

政府补助为货币性资产的，按照收到或应收的金额计量。政府补助为非货币性资产的，按照公允价值计量；公允价值不能够可靠取得的，按照名义金额（人民币1元）计量。按照名义金额计量的政府补助，直接计入当期损益。

3. 会计处理方法

本公司根据经济业务的实质，确定某一类政府补助业务应当采用总额法还是净额法进行会计处理。通常情况下，本公司对于同类或类似政府补助业务只选用一种方法，且对该业务一贯地运用该方法。

与资产相关的政府补助，应当冲减相关资产的账面价值或确认为递延收益。与资产相关的政府补助确认为递延收益的，在所建造或购买资产使用寿命内按照合理、系统的方法分期计入损益。

与收益相关的政府补助，用于补偿企业以后期间的相关费用或损失的，确认为递延收益，在确认相关费用或损失的期间计入当期损益或冲减相关成本；用于补偿企业已发生的相关费用或损失的，取得时直接计入当期损益或冲减相关成本。

与企业日常活动相关的政府补助计入其他收益或冲减相关成本费用；与企业日常活动无关的政府补助计入营业外收支。

收到与政策性优惠贷款贴息相关的政府补助冲减相关借款费用；取得贷款银行提供的政策性优惠利率贷款的，以实际收到的借款金额作为借款的入账价值，按照借款本金和该政策性优惠利率计算相关借款费用。

已确认的政府补助需要返还时，初始确认时冲减相关资产账面价值的，调整资产账面价值；存在相关递延收益余额的，冲减相关递延收益账面余额，超出部分计入当期损益；不存在相关递延收益的，直接计入当期损益。

35、递延所得税资产/递延所得税负债

在合同开始日，本公司评估合同是否为租赁或者包含租赁。如果合同中一方让渡了在一定期间内控制一项或多项已识别资产使用的权利以换取对价，则该合同为租赁或者包含租赁。

1. 租赁合同的分拆

当合同中同时包含多项单独租赁的，本公司将合同予以分拆，并分别各项单独租赁进行会计处理。

2. 租赁合同的合并

本公司与同一交易方或其关联方在同一时间或相近时间订立的两份或多份包含租赁的合同符合下列条件之一时，合并为一份合同进行会计处理：

- (1) 该两份或多份合同基于总体商业目的而订立并构成一揽子交易，若不作为整体考虑则无法理解其总体商业目的。
- (2) 该两份或多份合同中的某份合同的对价金额取决于其他合同的定价或履行情况。
- (3) 该两份或多份合同让渡的资产使用权合起来构成一项单独租赁。

3. 本公司作为承租人的会计处理

在租赁期开始日，除应用简化处理的短期租赁和低价值资产租赁外，本公司对租赁确认使用权资产和租赁负债。

(1) 短期租赁和低价值资产租赁

短期租赁是指不包含购买选择权且租赁期不超过12个月的租赁。低价值资产租赁是指单项租赁资产为全新资产时价值较低的租赁。

本公司对以下短期租赁和低价值资产租赁不确认使用权资产和租赁负债，相关租赁付款额在租赁期内各个期间按照直线法或其他系统合理的方法计入相关资产成本或当期损益。

- (2) 使用权资产和租赁负债的会计政策详见本附注、注释23和29。

4. 本公司作为出租人的会计处理

(1) 租赁的分类

本公司在租赁开始日将租赁分为融资租赁和经营租赁。融资租赁是指实质上转移了与租赁资产所有权有关的几乎全部风险和报酬的租赁，其所有权最终可能转移，也可能不转移。经营租赁是指除融资租赁以外的其他租赁。

一项租赁存在下列一种或多种情形的，本公司通常分类为融资租赁：

1) 在租赁期届满时，租赁资产的所有权转移给承租人。

2) 承租人有购买租赁资产的选择权，所订立的购买价款与预计行使选择权时租赁资产的公允价值相比足够低，因而在租赁开始日就可以合理确定承租人将行使该选择权。

3) 资产的所有权虽然不转移，但租赁期占租赁资产使用寿命的大部分。

4) 在租赁开始日，租赁收款额的现值几乎相当于租赁资产的公允价值。

5) 租赁资产性质特殊，如果不作较大改造，只有承租人才能使用。

一项租赁存在下列一项或多项迹象的，本公司也可能分类为融资租赁：

1) 若承租人撤销租赁，撤销租赁对出租人造成的损失由承租人承担。

2) 资产余值的公允价值波动所产生的利得或损失归属于承租人。

3) 承租人有能力以远低于市场水平的租金继续租赁至下一期间。

(2) 对融资租赁的会计处理

在租赁期开始日，本公司对融资租赁确认应收融资租赁款，并终止确认融资租赁资产。

应收融资租赁款初始计量时，以未担保余值和租赁期开始日尚未收到的租赁收款额按照租赁内含利率折现的现值之和作为应收融资租赁款的入账价值。租赁收款额包括：

1) 扣除租赁激励相关金额后的固定付款额及实质固定付款额；

2) 取决于指数或比率的可变租赁付款额；

3) 合理确定承租人将行使购买选择权的情况下，租赁收款额包括购买选择权的行权价格；

4) 租赁期反映出承租人将行使终止租赁选择权的情况下，租赁收款额包括承租人行使终止租赁选择权需支付的款项；

5) 由承租人、与承租人有关的一方以及有经济能力履行担保义务的独立第三方向出租人提供的担保余值。

本公司按照固定的租赁内含利率计算并确认租赁期内各个期间的利息收入，所取得的未纳入租赁投资净额计量的可变租赁付款额在实际发生时计入当期损益。

(3) 对经营租赁的会计处理

本公司在租赁期内各个期间采用直线法或其他系统合理的方法，将经营租赁的租赁收款额确认为租金收入；发生的与经营租赁有关的初始直接费用资本化，在租赁期内按照与租金收入确认相同的基础进行分摊，分期计入当期损益；取得的与经营租赁有关的未计入租赁收款额的可变租赁付款额，在实际发生时计入当期损益。

36、租赁

(1) 经营租赁的会计处理方法

本公司在租赁期内各个期间采用直线法或其他系统合理的方法，将经营租赁的租赁收款额确认为租金收入；发生的与经营租赁有关的初始直接费用资本化，在租赁期内按照与租金收入确认相同的基础进行分摊，分期计入当期损益；取得的与经营租赁有关的未计入租赁收款额的可变租赁付款额，在实际发生时计入当期损益。

(2) 融资租赁的会计处理方法

在租赁期开始日，本公司对融资租赁确认应收融资租赁款，并终止确认融资租赁资产。

应收融资租赁款初始计量时，以未担保余值和租赁期开始日尚未收到的租赁收款额按照租赁内含利率折现的现值之和作为应收融资租赁款的入账价值。租赁收款额包括：

- 1) 扣除租赁激励相关金额后的固定付款额及实质固定付款额；
- 2) 取决于指数或比率的可变租赁付款额；
- 3) 合理确定承租人将行使购买选择权的情况下，租赁收款额包括购买选择权的行权价格；
- 4) 租赁期反映出承租人将行使终止租赁选择权的情况下，租赁收款额包括承租人行使终止租赁选择权需支付的款项；
- 5) 由承租人、与承租人有关的一方以及有经济能力履行担保义务的独立第三方向出租人提供的担保余值。

本公司按照固定的租赁内含利率计算并确认租赁期内各个期间的利息收入，所取得的未纳入租赁投资净额计量的可变租赁付款额在实际发生时计入当期损益。

37、终止经营

本公司将满足下列条件之一的，且该组成部分已经处置或划归为持有待售类别的、能够单独区分的组成部分确认为终止经营组成部分：

- (1) 该组成部分代表一项独立的主要业务或一个单独的主要经营地区。
- (2) 该组成部分是拟对一项独立的主要业务或一个单独的主要经营地区进行处置的一项相关联计划的一部分。
- (3) 该组成部分是专为转售而取得的子公司。

终止经营的减值损失和转回金额等经营损益及处置损益作为终止经营损益在利润表中列示。

38、其他重要的会计政策和会计估计

NA

39、重要会计政策和会计估计变更

(1) 重要会计政策变更

√ 适用 □ 不适用

会计政策变更的内容和原因	审批程序	备注
本公司自 2021 年 1 月 1 日起执行财政部 2018 年修订的《企业会计准则第 21 号——租赁》	经公司第二届董事会第十九次会议及第二届监事会第十七会议审议通过	(1)
本公司自 2021 年 2 月 2 日起执行财政部 2021 年发布的《企业会计准则解释第 14 号》		(2)
本公司自 2021 年 12 月 31 日起执行财政部 2021 年发布的《企业会计准则解释第 15 号》		(3)

(1) 执行新租赁准则对本公司的影响

本公司自2021年1月1日起执行财政部2018年修订的《企业会计准则第21号——租赁》，变更后的会计政策详见附注四、重要会计政策、会计估计。

在首次执行日，本公司选择不重新评估此前已存在的合同是否为租赁或是否包含租赁，并将此方法一致应用于所有合同，因此仅对上述在原租赁准则下识别为租赁的合同采用本准则衔接规定。

此外，本公司对上述租赁合同选择按照《企业会计准则第28号——会计政策、会计估计变更和差错更正》的规定选择采用简化的追溯调整法进行衔接会计处理，即调整首次执行本准则当年年初留存收益及财务报表其他相关项目金额，不调整可比期间信息。

本公司对低价值资产租赁的会计政策为不确认使用权资产和租赁负债。根据新租赁准则的衔接规定，本公司在首次执行日前的低价值资产租赁，自首次执行日起按照新租赁准则进行会计处理，不对低价值资产租赁进行追溯调整。

执行新租赁准则对2021年1月1日财务报表相关项目的影响列示如下：

资产负债表项目	2020年12月31日	累积影响金额（注1）	2021年1月1日
使用权资产		110,744,184.59	110,744,184.59
资产合计	4,710,805,678.74	110,744,184.59	4,821,549,863.33
一年内到期的非流动负债		21,892,768.46	21,892,768.46
租赁负债		88,851,416.13	88,851,416.13
负债合计	1,055,705,425.13	110,744,184.59	1,166,449,609.72

注：上表仅呈列受影响的财务报表项目，不受影响的财务报表项目不包括在内，因此所披露的小计和合计无法根据上表中呈列的数字重新计算得出。

(2) 执行企业会计准则解释第14号对本公司的影响

2021年1月26日，财政部发布了《企业会计准则解释第14号》（财会〔2021〕1号，以下简称“解释14号”），自2021年1月26日起施行（以下简称“施行日”）。

本公司自施行日起执行解释14号，执行解释14号对本报告期内财务报表无重大影响。

(3) 执行企业会计准则解释第15号对本公司的影响

2021年12月31日，财政部发布了《企业会计准则解释第15号》（财会〔2021〕35号，以下简称“解释15号”），于发布之日起实施。解释15号对通过内部结算中心、财务公司等对母公司及成员单位资金实行集中统一管理的列报做出规范。

本公司自施行日起执行解释15号，执行解释15号对本报告期内财务报表无重大影响。

(2) 重要会计估计变更

适用 不适用

(3) 2021年起首次执行新租赁准则调整执行当年年初财务报表相关项目情况

适用 不适用

是否需要调整年初资产负债表科目

是 否

合并资产负债表

单位：元

项目	2020年12月31日	2021年01月01日	调整数
流动资产：			
货币资金	1,757,098,450.25	1,757,098,450.25	
结算备付金			
拆出资金			
交易性金融资产	500,000,000.00	500,000,000.00	
衍生金融资产			
应收票据	71,835,995.26	71,835,995.26	
应收账款	658,927,563.49	658,927,563.49	
应收款项融资	20,207,634.81	20,207,634.81	
预付款项	15,790,614.03	15,790,614.03	
应收保费			
应收分保账款			
应收分保合同准备金			
其他应收款	109,954,859.30	109,954,859.30	
其中：应收利息			

应收股利			
买入返售金融资产			
存货	489,619,667.91	489,619,667.91	
合同资产			
持有待售资产			
一年内到期的非流动资产			
其他流动资产	19,352,247.25	19,352,247.25	
流动资产合计	3,642,787,032.30	3,642,787,032.30	
非流动资产：			
发放贷款和垫款			
债权投资			
其他债权投资			
长期应收款			
长期股权投资			
其他权益工具投资	41,500,000.00	41,500,000.00	
其他非流动金融资产			
投资性房地产	74,671,722.21	74,671,722.21	
固定资产	708,471,751.17	708,471,751.17	
在建工程	106,911,461.97	106,911,461.97	
生产性生物资产			
油气资产			
使用权资产		110,744,184.59	110,744,184.59
无形资产	46,709,752.61	46,709,752.61	
开发支出			
商誉			
长期待摊费用	16,082,378.70	16,082,378.70	
递延所得税资产	28,135,109.77	28,135,109.77	
其他非流动资产	45,536,470.01	45,536,470.01	
非流动资产合计	1,068,018,646.44	1,178,762,831.03	110,744,184.59
资产总计	4,710,805,678.74	4,821,549,863.33	110,744,184.59
流动负债：			
短期借款			
向中央银行借款			

拆入资金			
交易性金融负债			
衍生金融负债			
应付票据	269,552,171.44	269,552,171.44	
应付账款	553,197,838.27	553,197,838.27	
预收款项			
合同负债	3,154,422.89	3,154,422.89	
卖出回购金融资产款			
吸收存款及同业存放			
代理买卖证券款			
代理承销证券款			
应付职工薪酬	95,993,951.39	95,993,951.39	
应交税费	9,268,342.19	9,268,342.19	
其他应付款	92,799,730.15	92,799,730.15	
其中：应付利息			
应付股利			
应付手续费及佣金			
应付分保账款			
持有待售负债			
一年内到期的非流动 负债	23,515,476.82	45,408,245.28	21,892,768.46
其他流动负债	392,511.87	392,511.87	
流动负债合计	1,047,874,445.02	1,069,767,213.48	21,892,768.46
非流动负债：			
保险合同准备金			
长期借款			
应付债券			
其中：优先股			
永续债			
租赁负债		88,851,416.13	88,851,416.13
长期应付款			
长期应付职工薪酬			
预计负债	332,358.00	332,358.00	
递延收益	7,060,807.51	7,060,807.51	

递延所得税负债	437,814.60	437,814.60	
其他非流动负债			
非流动负债合计	7,830,980.11	96,682,396.24	88,851,416.13
负债合计	1,055,705,425.13	1,166,449,609.72	110,744,184.59
所有者权益：			
股本	280,800,000.00	280,800,000.00	
其他权益工具			
其中：优先股			
永续债			
资本公积	2,100,361,227.15	2,100,361,227.15	
减：库存股	150,081,197.27	150,081,197.27	
其他综合收益	-286,285.76	-286,285.76	
专项储备			
盈余公积	131,498,334.32	131,498,334.32	
一般风险准备			
未分配利润	1,211,490,908.03	1,211,490,908.03	
归属于母公司所有者权益合计	3,573,782,986.47	3,573,782,986.47	
少数股东权益	81,317,267.14	81,317,267.14	
所有者权益合计	3,655,100,253.61	3,655,100,253.61	
负债和所有者权益总计	4,710,805,678.74	4,821,549,863.33	

调整情况说明

母公司资产负债表

单位：元

项目	2020年12月31日	2021年01月01日	调整数
流动资产：			
货币资金	1,651,022,036.79	1,651,022,036.79	
交易性金融资产	500,000,000.00	500,000,000.00	
衍生金融资产			
应收票据	61,671,020.26	61,671,020.26	
应收账款	522,618,031.79	522,618,031.79	
应收款项融资	20,007,634.81	20,007,634.81	
预付款项	4,033,639.24	4,033,639.24	
其他应收款	70,505,475.97	70,505,475.97	

其中：应收利息			
应收股利			
存货	392,802,607.39	392,802,607.39	
合同资产			
持有待售资产			
一年内到期的非流动资产			
其他流动资产	7,171,492.62	7,171,492.62	
流动资产合计	3,229,831,938.87	3,229,831,938.87	
非流动资产：			
债权投资			
其他债权投资			
长期应收款			
长期股权投资	520,991,197.17	520,991,197.17	
其他权益工具投资	32,500,000.00	32,500,000.00	
其他非流动金融资产			
投资性房地产	74,671,722.21	74,671,722.21	
固定资产	480,330,992.75	480,330,992.75	
在建工程	36,431,789.46	36,431,789.46	
生产性生物资产			
油气资产			
使用权资产		58,264,630.52	58,264,630.52
无形资产	30,360,493.02	30,360,493.02	
开发支出			
商誉			
长期待摊费用	5,201,995.94	5,201,995.94	
递延所得税资产	12,688,293.55	12,688,293.55	
其他非流动资产	43,472,570.01	43,472,570.01	
非流动资产合计	1,236,649,054.11	1,294,913,684.63	58,264,630.52
资产总计	4,466,480,992.98	4,524,745,623.50	58,264,630.52
流动负债：			
短期借款			
交易性金融负债			
衍生金融负债			

应付票据	285,837,929.00	285,837,929.00	
应付账款	439,283,412.65	439,283,412.65	
预收款项			
合同负债	1,871,921.57	1,871,921.57	
应付职工薪酬	33,839,041.18	33,839,041.18	
应交税费	701,506.22	701,506.22	
其他应付款	86,178,931.17	86,178,931.17	
其中：应付利息			
应付股利			
持有待售负债			
一年内到期的非流动 负债		15,884,605.25	15,884,605.25
其他流动负债	225,786.69	225,786.69	
流动负债合计	847,938,528.48	863,823,133.73	15,884,605.25
非流动负债：			
长期借款			
应付债券			
其中：优先股			
永续债			
租赁负债		42,380,025.27	42,380,025.27
长期应付款			
长期应付职工薪酬			
预计负债	332,358.00	332,358.00	
递延收益	7,060,807.51	7,060,807.51	
递延所得税负债			
其他非流动负债			
非流动负债合计	7,393,165.51	49,773,190.78	49,773,190.78
负债合计	855,331,693.99	913,596,324.51	58,264,630.52
所有者权益：			
股本	280,800,000.00	280,800,000.00	
其他权益工具			
其中：优先股			
永续债			
资本公积	2,100,361,227.15	2,100,361,227.15	

减：库存股	150,081,197.27	150,081,197.27	
其他综合收益			
专项储备			
盈余公积	131,498,334.32	131,498,334.32	
未分配利润	1,248,570,934.79	1,248,570,934.79	
所有者权益合计	3,611,149,298.99	3,611,149,298.99	
负债和所有者权益总计	4,466,480,992.98	4,524,745,623.50	

调整情况说明

(4) 2021 年起首次执行新租赁准则追溯调整前期比较数据说明

□ 适用 √ 不适用

40、其他**六、税项****1、主要税种及税率**

税种	计税依据	税率
增值税	销售货物、应税销售服务收入	13、5
城市维护建设税	实缴流转税税额	7、5
企业所得税	应纳税所得额	25、20、16.5、15
教育税附加	实缴流转税税额	5

存在不同企业所得税税率纳税主体的，披露情况说明

纳税主体名称	所得税税率
南京电连电子科技有限公司	25
深圳市电连西田技术有限公司	25
深圳市电连旭发技术有限公司	25
合肥电连技术有限公司	25
电连精密技术（香港）有限公司	16.5
深圳市泓连电子科技有限公司	25
东莞电连技术有限公司	25
恒赫鼎富（苏州）电子有限公司	15
德东（东莞）股权投资有限公司	20
江苏亿连通信技术有限公司	25

上海电连旭晟通信技术有限公司	25
深圳市电连德睿投资合伙企业（有限合伙）	25
电连德宝（香港）技术有限公司	16.5
电连华德（香港）技术有限公司	16.5
电连技术（泰国）有限公司	20
东莞市建广广连股权投资合伙企业（有限合伙）	25
电连技术（越南）有限公司	20
深圳市爱默斯科技有限公司	15

2、税收优惠

公司于2021年12月25日取得深圳市科技创新委员会、深圳市财政委员会、国家税务总局深圳市地方税务局联合颁发的编号为GR202144203590高新技术企业证书，该证书有效期三年。根据《中华人民共和国企业所得税法》第二十八条的有关规定，减按15%的税率缴纳企业所得税。

控股子公司恒赫鼎富（苏州）电子有限公司于2020年12月2日取得江苏省科学技术厅、江苏省财政厅、国家税务总局江苏省税务局联合颁发的编号为GR202032005884高新技术企业证书，该证书有效期三年。根据《中华人民共和国企业所得税法》第二十八条的有关规定，减按15%的税率缴纳企业所得税。

控股子公司深圳市爱默斯科技有限公司于2020年12月11日取得深圳市科技创新委员会、深圳市财政委员会、国家税务总局深圳市地方税务局联合颁发的编号为GR202044205823高新技术企业证书，该证书有效期三年。根据《中华人民共和国企业所得税法》第二十八条的有关规定，减按15%的税率缴纳企业所得税。

3、其他

NA

七、合并财务报表项目注释

1、货币资金

单位：元

项目	期末余额	期初余额
库存现金	78,021.19	10,788.00
银行存款	1,461,115,073.50	1,756,539,620.68
其他货币资金	3,086,464.89	548,041.57
合计	1,464,279,559.58	1,757,098,450.25

其中：存放在境外的款项总额	25,271,443.16	6,469,142.84
---------------	---------------	--------------

其他说明

2、交易性金融资产

单位：元

项目	期末余额	期初余额
以公允价值计量且其变动计入当期损益的金融资产	615,382,034.61	500,000,000.00
其中：		
以公允价值计量且变动计入当期损益的金融资产	615,382,034.61	500,000,000.00
其中：		
合计	615,382,034.61	500,000,000.00

其他说明：

3、应收票据

(1) 应收票据分类列示

单位：元

项目	期末余额	期初余额
银行承兑票据	43,573,574.99	41,460,812.77
商业承兑票据	25,418,675.12	30,375,182.49
合计	68,992,250.11	71,835,995.26

单位：元

类别	期末余额					期初余额				
	账面余额		坏账准备		账面价值	账面余额		坏账准备		账面价值
	金额	比例	金额	计提比例		金额	比例	金额	计提比例	
其中：										
按组合计提坏账准备的应收票据	68,992,250.11	100.00%			68,992,250.11	71,835,995.26	100.00%			71,835,995.26
其中：										
商业承兑汇票组合	25,418,675.12	36.84%			25,418,675.12	30,375,182.49	42.28%			30,375,182.49
银行承兑汇票组	43,573,574.99	63.16%			43,573,574.99	41,460,812.77	57.72%			41,460,812.77

合	574.99	%			574.99	812.77				812.77
合计	68,992,250.11	100.00%			68,992,250.11	71,835,995.26	100.00%			71,835,995.26

按单项计提坏账准备:

单位: 元

名称	期末余额			
	账面余额	坏账准备	计提比例	计提理由

按组合计提坏账准备:

单位: 元

名称	期末余额		
	账面余额	坏账准备	计提比例
商业承兑汇票组合	25,418,675.12		
银行承兑汇票组合	43,573,574.99		

确定该组合依据的说明:

按组合计提坏账准备:

单位: 元

名称	期末余额		
	账面余额	坏账准备	计提比例

确定该组合依据的说明:

如是按照预期信用损失一般模型计提应收票据坏账准备, 请参照其他应收款的披露方式披露坏账准备的相关信息:

 适用 不适用**(2) 本期计提、收回或转回的坏账准备情况**

本期计提坏账准备情况:

单位: 元

类别	期初余额	本期变动金额				期末余额
		计提	收回或转回	核销	其他	

其中本期坏账准备收回或转回金额重要的:

 适用 不适用**(3) 期末公司已质押的应收票据**

单位: 元

项目	期末已质押金额

(4) 期末公司已背书或贴现且在资产负债表日尚未到期的应收票据

单位：元

项目	期末终止确认金额	期末未终止确认金额
银行承兑票据		8,633,401.84
合计		8,633,401.84

(5) 期末公司因出票人未履约而将其转应收账款的票据

单位：元

项目	期末转应收账款金额
其他说明	

其他说明

期末公司无因出票人未履约而将其转应收账款的票据

(6) 本期实际核销的应收票据情况

单位：元

项目	核销金额
其中重要的应收票据核销情况：	

其中重要的应收票据核销情况：

单位：元

单位名称	应收票据性质	核销金额	核销原因	履行的核销程序	款项是否由关联交易产生

应收票据核销说明：

4、应收账款

(1) 应收账款分类披露

单位：元

类别	期末余额					期初余额				
	账面余额		坏账准备		账面价值	账面余额		坏账准备		账面价值
	金额	比例	金额	计提比例		金额	比例	金额	计提比例	
按单项计提坏账准备的应收账款	34,865,096.32	3.88%	34,865,096.32	100.00%		36,744,516.57	5.03%	36,744,516.57	100.00%	
其中：										
按组合计提坏账准备的应收账款	864,199,255.79	96.12%	43,321,174.59	5.01%	820,878,081.20	693,695,238.51	94.97%	34,767,675.02	5.01%	658,927,563.49

其中：										
账龄分析法组合	864,19 9,255.7 9	96.12 %	43,321, 174.59	5.01%	820,87 8,081.2 0	693,69 5,238.5 1	94.97%	34,767, 675.02	5.01%	658,927, 563.49
无风险组合										
合计	899,06 4,352.1 1	100.00 %	78,186, 270.91	8.70%	820,87 8,081.2 0	730,43 9,755.0 8	100.00 %	71,512, 191.59	9.79%	658,927, 563.49

按单项计提坏账准备：

单位：元

名称	期末余额			
	账面余额	坏账准备	计提比例	计提理由
客户 1	21,306,920.56	21,306,920.56	100.00%	预计难以收回
客户 2	3,837,121.82	3,837,121.82	100.00%	预计难以收回
客户 3	5,255,075.91	5,255,075.91	100.00%	预计难以收回
客户 4	1,304,006.23	1,304,006.23	100.00%	预计难以收回
客户 5	33,595.66	33,595.66	100.00%	预计难以收回
客户 6	1,400,703.52	1,400,703.52	100.00%	预计难以收回
客户 7	651,962.34	651,962.34	100.00%	预计难以收回
客户 8	175,460.04	175,460.04	100.00%	预计难以收回
客户 9	252,477.72	252,477.72	100.00%	预计难以收回
客户 10	57,484.59	57,484.59	100.00%	预计难以收回
客户 11	31,462.93	31,462.93	100.00%	预计难以收回
客户 12	558,825.00	558,825.00	100.00%	预计难以收回

按单项计提坏账准备：

单位：元

名称	期末余额			
	账面余额	坏账准备	计提比例	计提理由

按组合计提坏账准备：

单位：元

名称	期末余额		
	账面余额	坏账准备	计提比例
1 年以内	863,289,299.90	43,164,464.99	5.00%
1—2 年	706,990.96	70,699.10	10.00%
2—3 年	85,859.83	25,757.95	30.00%

3—4 年	113,705.10	56,852.55	50.00%
4—5 年			80.00%
5 年以上	3,400.00	3,400.00	100.00%
合计	864,199,255.79	43,321,174.59	--

确定该组合依据的说明：

按组合计提坏账准备：

单位：元

名称	期末余额		
	账面余额	坏账准备	计提比例

确定该组合依据的说明：

如是按照预期信用损失一般模型计提应收账款坏账准备，请参照其他应收款的披露方式披露坏账准备的相关信息：

适用 不适用

按账龄披露

单位：元

账龄	账面余额
1 年以内（含 1 年）	863,289,299.90
1 至 2 年	34,808,644.27
2 至 3 年	801,944.47
3 年以上	164,463.47
3 至 4 年	161,063.47
5 年以上	3,400.00
合计	899,064,352.11

（2）本期计提、收回或转回的坏账准备情况

本期计提坏账准备情况：

单位：元

类别	期初余额	本期变动金额				期末余额
		计提	收回或转回	核销	其他	
单项计提预期信用损失的应收账款	36,744,516.57				-1,879,420.25	34,865,096.32
按组合计提预期信用损失的应收账款	34,767,675.02	8,553,499.57				43,321,174.59
合计	71,512,191.59	8,553,499.57			-1,879,420.25	78,186,270.91

其中本期坏账准备收回或转回金额重要的：

单位：元

单位名称	收回或转回金额	收回方式
------	---------	------

(3) 本期实际核销的应收账款情况

单位：元

项目	核销金额
----	------

其中重要的应收账款核销情况：

单位：元

单位名称	应收账款性质	核销金额	核销原因	履行的核销程序	款项是否由关联交易产生
------	--------	------	------	---------	-------------

应收账款核销说明：

(4) 按欠款方归集的期末余额前五名的应收账款情况

单位：元

单位名称	应收账款期末余额	占应收账款期末余额合计数的比例	坏账准备期末余额
客户 1	58,456,268.22	6.50%	2,922,813.41
客户 2	49,344,624.68	5.49%	2,467,231.23
客户 3	44,902,166.40	4.99%	2,245,108.32
客户 4	33,267,448.02	3.70%	1,663,372.40
客户 5	25,852,020.43	2.88%	1,292,601.02
合计	211,822,527.75	23.56%	

(5) 因金融资产转移而终止确认的应收账款

本期无因金融资产转移而终止确认的应收账款

(6) 转移应收账款且继续涉入形成的资产、负债金额

本期无转移应收账款且继续涉入而形成的资产、负债的金额

其他说明：

期末应收账款中应收关联方款项情况，详见附注十一、（四）

5、应收款项融资

单位：元

项目	期末余额	期初余额
应收票据	73,821,677.17	20,207,634.81
合计	73,821,677.17	20,207,634.81

应收款项融资本期增减变动及公允价值变动情况

适用 不适用

如是按照预期信用损失一般模型计提应收款项融资减值准备，请参照其他应收款的披露方式披露减值准备的相关信息：

适用 不适用

其他说明：

期末公司已背书或贴现且在资产负债表日尚未到期的应收票据

项目	期末终止确认金额	期末未终止确认金额
银行承兑票据	54,286,213.63	
合计	54,286,213.63	

6、预付款项

(1) 预付款项按账龄列示

单位：元

账龄	期末余额		期初余额	
	金额	比例	金额	比例
1 年以内	8,901,286.81	92.98%	14,739,404.59	93.34%
1 至 2 年	585,979.23	6.12%	775,509.44	4.91%
2 至 3 年	81,942.43	0.86%	275,700.00	1.75%
3 年以上	4,269.11	0.04%		
合计	9,573,477.58	--	15,790,614.03	--

账龄超过 1 年且金额重要的预付款项未及时结算原因的说明：

期末无账龄超过一年且金额重要的预付款项

(2) 按预付对象归集的期末余额前五名的预付款情况

单位名称	期末余额	占预付款项总额的比例 (%)	预付款时间	未结算原因
供应商1	1,090,899.50	11.40	一年以内	未到结算期
供应商2	1,088,120.55	11.37	一年以内	未到结算期
供应商3	221,097.77	2.31	一年以内	未到结算期
供应商4	159,987.02	1.67	一年以内	未到结算期
供应商5	111,200.48	1.16	一年以内	未到结算期

合计	2,671,305.32	27.91	
----	--------------	-------	--

其他说明：

期末预付款项中无预付持本公司5%以上（含5%）表决权股份的股东单位款项

期末预付款项中无预付其他关联方的款项

7、其他应收款

单位：元

项目	期末余额	期初余额
其他应收款	85,159,063.17	109,954,859.30
合计	85,159,063.17	109,954,859.30

（1）应收利息

1) 应收利息分类

单位：元

项目	期末余额	期初余额
----	------	------

2) 重要逾期利息

单位：元

借款单位	期末余额	逾期时间	逾期原因	是否发生减值及其判断依据
------	------	------	------	--------------

其他说明：

3) 坏账准备计提情况

适用 不适用

（2）应收股利

1) 应收股利分类

单位：元

项目(或被投资单位)	期末余额	期初余额
------------	------	------

2) 重要的账龄超过 1 年的应收股利

单位：元

项目(或被投资单位)	期末余额	账龄	未收回的原因	是否发生减值及其判断依据

3) 坏账准备计提情况

□ 适用 √ 不适用

其他说明：

(3) 其他应收款

1) 其他应收款按款项性质分类情况

单位：元

款项性质	期末账面余额	期初账面余额
备用金	821,174.37	578,852.71
押金、保证金	23,510,173.59	18,110,346.99
应收政府款项	68,604,700.00	95,978,151.31
代垫款及其他	2,653,680.11	1,868,570.26
合计	95,589,728.07	116,535,921.27

2) 坏账准备计提情况

单位：元

坏账准备	第一阶段	第二阶段	第三阶段	合计
	未来 12 个月预期信用损失	整个存续期预期信用损失(未发生信用减值)	整个存续期预期信用损失(已发生信用减值)	
2021 年 1 月 1 日余额	6,581,061.97			6,581,061.97
2021 年 1 月 1 日余额 在本期	---	---	---	---
本期计提	3,849,602.93			3,849,602.93
2021 年 12 月 31 日余额	10,430,664.90			10,430,664.90

损失准备本期变动金额重大的账面余额变动情况

□ 适用 √ 不适用

按账龄披露

单位：元

账龄	账面余额
1 年以内（含 1 年）	9,727,399.14
1 至 2 年	69,588,194.53
2 至 3 年	4,037,145.64
3 年以上	12,236,988.76
3 至 4 年	6,448,401.79
4 至 5 年	2,963,952.97
5 年以上	2,824,634.00
合计	95,589,728.07

3) 本期计提、收回或转回的坏账准备情况

本期计提坏账准备情况：

单位：元

类别	期初余额	本期变动金额				期末余额
		计提	收回或转回	核销	其他	
1 年以内	9,501,289.14	475,064.48				9,026,224.66
1—2 年	69,588,194.53	98,349.45				69,489,845.08
2—3 年	4,037,145.64	1,211,143.69				2,826,001.95
3—4 年	6,448,401.79	3,224,200.90				3,224,200.89
4—5 年	2,963,952.97	2,371,162.38				592,790.59
5 年以上	2,824,634.00	2,824,634.00				
合计	95,363,618.07	10,204,554.90				85,159,063.17

其中本期坏账准备转回或收回金额重要的：

单位：元

单位名称	转回或收回金额	收回方式
------	---------	------

4) 本期实际核销的其他应收款情况

单位：元

项目	核销金额
----	------

其中重要的其他应收款核销情况：

单位：元

单位名称	其他应收款性质	核销金额	核销原因	履行的核销程序	款项是否由关联交易产生
------	---------	------	------	---------	-------------

其他应收款核销说明：

5) 按欠款方归集的期末余额前五名的其他应收款情况

单位：元

单位名称	款项的性质	期末余额	账龄	占其他应收款期末余额合计数的比例	坏账准备期末余额
客户 1	回收土地及建筑物款项	68,511,800.00	1 至 2 年	71.67%	
客户 2	保证金	3,584,976.24	3 至 4 年	3.75%	1,792,488.12
客户 3	租赁保证金	3,543,600.00	2 至 3 年、3 至 4 年、4 至 5 年、5 年以上	3.71%	2,748,690.00
客户 4	保证金	3,090,000.00	1 年以内	3.23%	154,500.00
客户 5	保证金及代垫款	2,700,919.78	1 年以内、1 至 2 年、2 至 3 年、3 至 4 年、4 至 5 年	2.83%	1,902,511.78
合计	--	81,431,296.02	--	85.19%	6,598,189.90

6) 涉及政府补助的应收款项

单位：元

单位名称	政府补助项目名称	期末余额	期末账龄	预计收取的时间、金额及依据
------	----------	------	------	---------------

本期无涉及政府补助的其他应收款

7) 因金融资产转移而终止确认的其他应收款

本期无因金融资产转移而终止确认的其他应收款项情况

8) 转移其他应收款且继续涉入形成的资产、负债金额

本期无转移其他应收款且继续涉入而形成的资产、负债的金额

其他说明：

NA

8、存货

公司是否需要遵守房地产行业的披露要求

否

(1) 存货分类

单位：元

项目	期末余额			期初余额		
	账面余额	存货跌价准备 或合同履约成 本减值准备	账面价值	账面余额	存货跌价准备 或合同履约成 本减值准备	账面价值
原材料	167,242,841.58	8,540,015.76	158,702,825.82	127,269,501.75	4,078,504.02	123,190,997.73
在产品	55,045,716.25	1,976,492.79	53,069,223.46	47,472,608.90	543,092.46	46,929,516.44
库存商品	142,056,706.11	7,273,034.59	134,783,671.52	104,059,737.45	10,358,304.33	93,701,433.12
发出商品	188,352,149.34	1,552,575.98	186,799,573.36	226,137,041.59	339,320.97	225,797,720.62
合计	552,697,413.28	19,342,119.12	533,355,294.16	504,938,889.69	15,319,221.78	489,619,667.91

(2) 存货跌价准备和合同履约成本减值准备

单位：元

项目	期初余额	本期增加金额		本期减少金额		期末余额
		计提	其他	转回或转销	其他	
原材料	4,078,504.02	4,461,511.74				8,540,015.76
在产品	543,092.46	1,433,400.33				1,976,492.79
库存商品	10,358,304.33			3,085,269.74		7,273,034.59
发出商品	339,320.97	1,213,255.01				1,552,575.98
合计	15,319,221.78	7,108,167.08		3,085,269.74		19,342,119.12

(3) 存货期末余额含有借款费用资本化金额的说明

(4) 合同履约成本本期摊销金额的说明

9、持有待售资产

单位：元

项目	期末账面余额	减值准备	期末账面价值	公允价值	预计处置费用	预计处置时间
----	--------	------	--------	------	--------	--------

A625-0045 宗产业用地土地使用权以及附着建筑物房产	116,880,623.52		116,880,623.52	326,000,000.00	26,000,000.00	2022 年 12 月 31 日
合计	116,880,623.52		116,880,623.52	326,000,000.00	26,000,000.00	--

其他说明：

10、其他流动资产

单位：元

项目	期末余额	期初余额
增值税留抵扣额	14,153,727.26	14,699,937.17
预缴企业所得税	1,078,923.82	4,652,310.08
合计	15,232,651.08	19,352,247.25

其他说明：

11、长期股权投资

单位：元

被投资单位	期初余额(账面价值)	本期增减变动								期末余额(账面价值)	减值准备期末余额
		追加投资	减少投资	权益法下确认的投资损益	其他综合收益调整	其他权益变动	宣告发放现金股利或利润	计提减值准备	其他		
一、合营企业											
二、联营企业											
东莞市飞特半导体控股有限公司	501,000.00			-1,850,490.84						499,149,509.16	
小计	501,000.00			-1,850,490.84						499,149,509.16	
合计	501,000.00			-1,850,490.84						499,149,509.16	

其他说明

12、其他权益工具投资

单位：元

项目	期末余额	期初余额
深圳道尔法科技有限公司	7,500,000.00	7,500,000.00
南京迈矽科微电子科技有限公司	25,000,000.00	25,000,000.00
深圳市泰睿科技有限公司	2,000,000.00	2,000,000.00
南京锐码毫米波太赫兹技术研究院有限公司	7,000,000.00	7,000,000.00
建广广辉（德州）股权投资管理中心	20,442,800.00	
海南火眼曦禾股权投资私募基金合伙企业	20,000,000.00	
杭州左蓝微电子科技有限公司	15,000,000.00	
无锡互连联盟企业管理合伙企业（有限合伙）	300,000.00	
合计	97,242,800.00	41,500,000.00

分项披露本期非交易性权益工具投资

单位：元

项目名称	确认的股利收入	累计利得	累计损失	其他综合收益转入留存收益的金额	指定为以公允价值计量且其变动计入其他综合收益的原因	其他综合收益转入留存收益的原因

其他说明：

13、投资性房地产**(1) 采用成本计量模式的投资性房地产**

√ 适用 □ 不适用

单位：元

项目	房屋、建筑物	土地使用权	在建工程	合计
一、账面原值				
1.期初余额	97,424,372.53			97,424,372.53
2.本期增加金额				
(1) 外购				
(2) 存货\固定资				

产\在建工程转入				
(3) 企业合并增加				
3.本期减少金额	97,424,372.53			97,424,372.53
(1) 处置				
(2) 其他转出				
划分为持有待售的资产	97,424,372.53			97,424,372.53
4.期末余额				
二、累计折旧和累计摊销				
1.期初余额	22,752,650.32			22,752,650.32
2.本期增加金额	1,156,914.42			1,156,914.42
(1) 计提或摊销	1,156,914.42			1,156,914.42
3.本期减少金额	23,909,564.74			23,909,564.74
(1) 处置				
(2) 其他转出				
划分为持有待售的资产	23,909,564.74			23,909,564.74
4.期末余额				
三、减值准备				
1.期初余额				
2.本期增加金额				
(1) 计提				
3、本期减少金额				
(1) 处置				
(2) 其他转出				
4.期末余额				
四、账面价值				
1.期末账面价值				

2.期初账面价值	74,671,722.21			74,671,722.21
----------	---------------	--	--	---------------

(2) 采用公允价值计量模式的投资性房地产

□ 适用 √ 不适用

(3) 未办妥产权证书的投资性房地产情况

单位：元

项目	账面价值	未办妥产权证书原因
----	------	-----------

其他说明

14、固定资产

单位：元

项目	期末余额	期初余额
固定资产	763,665,732.75	708,471,751.17
合计	763,665,732.75	708,471,751.17

(1) 固定资产情况

单位：元

项目	房屋及建筑物	机器设备	运输工具	电子设备	其他设备	合计
一、账面原值：						
1.期初余额	142,971,281.38	719,417,296.98	14,265,772.39	62,896,404.78	24,810,372.26	964,361,127.79
2.本期增加金额		147,061,009.27	3,811,965.30	30,856,093.02	8,109,888.02	189,838,955.61
(1) 购置		53,575,570.83	1,927,640.22	23,970,053.61	5,564,080.11	85,037,344.77
(2) 在建工程转入		75,769,016.18		5,184,515.68	2,276,548.66	83,230,080.52
(3) 企业合并增加		17,716,422.26	1,884,325.08	1,701,523.73	269,259.25	21,571,530.32
其他						
3.本期减少金额	26,811,233.71	11,516,101.30	2,075,956.00	1,100,858.30	307,864.04	41,812,013.35
(1) 处置或报废		11,516,101.30	2,075,956.00	1,100,858.30	307,864.04	15,000,779.64
其他转出	26,811,233.71					26,811,233.71

4.期末余额	116,160,047.67	854,962,204.95	16,001,781.69	92,651,639.50	32,612,396.24	1,112,388,070.05
二、累计折旧						
1.期初余额	20,202,570.40	184,103,689.71	7,701,207.44	28,300,497.53	9,459,772.86	249,767,737.94
2.本期增加金额	6,077,655.29	79,120,187.62	3,280,831.75	12,482,206.39	4,683,701.04	105,644,582.09
（1）计提	6,077,655.29	74,380,557.85	1,820,489.52	11,624,604.37	4,675,153.04	98,578,460.07
企业合并增加		4,739,629.77	1,460,342.23	857,602.02	8,548.00	7,066,122.02
3.本期减少金额	6,579,923.60	4,391,597.28	1,972,158.00	1,007,597.70	195,507.74	14,146,784.32
（1）处置或报废		4,391,597.28	1,972,158.00	1,007,597.70	195,507.74	7,566,860.72
其他转出	6,579,923.60					6,579,923.60
4.期末余额	19,700,302.09	258,832,280.05	9,009,881.19	39,775,106.22	13,947,966.16	341,265,535.71
三、减值准备						
1.期初余额		6,121,638.68				6,121,638.68
2.本期增加金额		1,354,952.31				1,354,952.31
（1）计提		1,354,952.31				1,354,952.31
3.本期减少金额		19,789.40				19,789.40
（1）处置或报废		19,789.40				19,789.40
4.期末余额		7,456,801.59				7,456,801.59
四、账面价值						
1.期末账面价值	96,459,745.58	588,673,123.31	6,991,900.50	52,876,533.28	18,664,430.08	763,665,732.75
2.期初账面价值	122,768,710.98	529,191,968.59	6,564,564.95	34,595,907.25	15,350,599.40	708,471,751.17

(2) 暂时闲置的固定资产情况

单位：元

项目	账面原值	累计折旧	减值准备	账面价值	备注
----	------	------	------	------	----

(3) 通过经营租赁租出的固定资产

单位：元

项目	期末账面价值
----	--------

(4) 未办妥产权证书的固定资产情况

单位：元

项目	账面价值	未办妥产权证书的原因
房屋及建筑物	68,138,061.08	因土地性质由科研用地变更为商业用地造成办理房产证延期

其他说明

NA

(5) 固定资产清理

单位：元

项目	期末余额	期初余额
----	------	------

其他说明

NA

15、在建工程

单位：元

项目	期末余额	期初余额
在建工程	140,356,722.67	106,911,461.97
合计	140,356,722.67	106,911,461.97

(1) 在建工程情况

单位：元

项目	期末余额			期初余额		
	账面余额	减值准备	账面价值	账面余额	减值准备	账面价值
生产线自动化设备	38,257,484.80		38,257,484.80	48,197,259.60		48,197,259.60
合肥厂房	83,537,981.43		83,537,981.43	58,714,202.37		58,714,202.37
5G 高性能材料射频频及互联系统产业基地	18,561,256.44		18,561,256.44			

合计	140,356,722.67		140,356,722.67	106,911,461.97		106,911,461.97
----	----------------	--	----------------	----------------	--	----------------

(2) 重要在建工程项目本期变动情况

单位：元

项目名称	预算数	期初余额	本期增加金额	本期转入固定资产金额	本期其他减少金额	期末余额	工程累计投入占预算比例	工程进度	利息资本化累计金额	其中：本期利息资本化金额	本期利息资本化率	资金来源
生产线自动化设备		48,197,259.60	80,705,770.81	83,230,080.52	7,415,465.09	38,257,484.80	72.86%	72.86				其他
合肥厂房		58,714,202.37	24,823,779.06			83,537,981.43	95.74%	95.74				募股资金
5G 高性能材料射频及互联系统产业基地			18,561,256.44			18,561,256.44	11.24%	11.24				募股资金
合计		106,911,461.97	124,090,806.31	83,230,080.52	7,415,465.09	140,356,722.67	--	--				--

(3) 本期计提在建工程减值准备情况

单位：元

项目	本期计提金额	计提原因
----	--------	------

其他说明

(4) 工程物资

单位：元

项目	期末余额			期初余额		
	账面余额	减值准备	账面价值	账面余额	减值准备	账面价值

其他说明：

16、使用权资产

单位：元

项目	房屋及建筑物	其他	合计
一、账面原值：			
1.期初余额	110,744,184.59		110,744,184.59
2.本期增加金额	161,799,426.46		161,799,426.46
租赁	161,799,426.46		161,799,426.46
3.本期减少金额			
4.期末余额	272,543,611.05		272,543,611.05
二、累计折旧			
1.期初余额			
2.本期增加金额	49,433,456.87		49,433,456.87
(1) 计提	49,197,358.03		49,197,358.03
非同一控制下企业合并	236,098.84		236,098.84
3.本期减少金额			
(1) 处置			
4.期末余额	49,433,456.87		49,433,456.87
三、减值准备			
1.期初余额			
2.本期增加金额			
(1) 计提			
3.本期减少金额			
(1) 处置			
4.期末余额			
四、账面价值			

1.期末账面价值	223,110,154.18		223,110,154.18
2.期初账面价值	110,744,184.59		110,744,184.59

其他说明：

17、无形资产

(1) 无形资产情况

单位：元

项目	土地使用权	专利权	非专利技术	软件及使用权、许可费等	合计
一、账面原值					
1.期初余额	41,593,425.00			19,079,794.95	60,673,219.95
2.本期增加金额	72,409,000.00	64,500,000.00		3,794,660.52	140,703,660.52
(1) 购置	72,409,000.00			3,666,153.30	76,075,153.30
(2) 内部研发					
(3) 企业合并增加		64,500,000.00		128,507.22	64,628,507.22
3.本期减少金额	25,619,025.00				25,619,025.00
(1) 处置					
其他转出	25,619,025.00				25,619,025.00
4.期末余额	88,383,400.00	64,500,000.00		22,874,455.47	175,757,855.47
二、累计摊销					
1.期初余额	6,073,948.43	3,071,428.57		7,889,518.91	13,963,467.34
2.本期增加金额	2,172,447.41	3,071,428.57		3,575,589.55	8,819,465.53
(1) 计提	2,172,447.41			34,315.74	5,713,721.22
企业合并增加		3,071,428.57			3,105,744.31
3.本期减少金额	4,892,830.10				4,892,830.10
(1) 处置					
其他转出	4,892,830.10				4,892,830.10

4.期末余额	3,353,565.74	3,071,428.57		11,465,108.46	17,890,102.77
三、减值准备					
1.期初余额					
2.本期增加 金额					
(1) 计提					
3.本期减少 金额					
(1) 处置					
4.期末余额					
四、账面价值					
1.期末账面 价值	85,029,834.26	61,428,571.43		11,409,347.01	157,867,752.70
2.期初账面 价值	35,519,476.57			11,190,276.04	46,709,752.61

本期末通过公司内部研发形成的无形资产占无形资产余额的比例。

(2) 未办妥产权证书的土地使用权情况

单位：元

项目	账面价值	未办妥产权证书的原因

其他说明：

期末逐项检查表明，无形资产未出现可收回金额低于账面价值的情形，因此未计提减值准备

期末无用于抵押或担保的无形资产

18、商誉

(1) 商誉账面原值

单位：元

被投资单位名称或形成商誉的事项	期初余额	本期增加		本期减少		期末余额
		企业合并形成的		处置		
恒赫鼎富（苏州）电子有限公司合并	18,480,000.00					18,480,000.00

深圳市爱默斯 科技有限公司 合并		139,460,474.38				139,460,474.38
合计	18,480,000.00	139,460,474.38				157,940,474.38

(2) 商誉减值准备

单位：元

被投资单位名 称或形成商誉 的事项	期初余额	本期增加		本期减少		期末余额
		计提		处置		
恒赫鼎富（苏 州）电子有限 公司	18,480,000.00					18,480,000.00
合计	18,480,000.00					18,480,000.00

商誉所在资产组或资产组组合的相关信息

恒赫鼎富（苏州）电子有限公司与商誉形成相关的资产组业务与商誉的初始确认及以后年度进行减值测试时的资产组业务内涵相同，保持了一致性。

电连技术并购深圳市爱默斯科技有限公司所形成的与商誉相关的资产组，组成资产组的包括固定资产、使用权资产、无形资产、长期待摊费用和其他非流动资产，不含商誉的资产组账面价值为8,542.60万元。

说明商誉减值测试过程、关键参数（如预计未来现金流量现值时的预测期增长率、稳定期增长率、利润率、折现率、预测期等）及商誉减值损失的确认方法：

采用未来现金流量折现方法的主要假设

被投资单位管理层所采用的加权平均增长率与资产组的发展规划、经营预算和销售计划基本一致。被投资单位管理层根据历史经验及对市场发展的预测确定预算毛利率，并采用能够反映相关资产组和资产组组合的特定风险的税前利率为折现率。本次评估采用自由现金流量折现法用以分析该业务分部内各资产组和资产组组合的可收回金额。

2) 商誉减值测试结果

中水致远资产评估有限公司对深圳市爱默斯科技有限公司采用收益法进行评估，以该资产组资产预计未来现金流量的现值作为其可回收金额，于 2022 年 4 月 27 日出具了以 2021 年 12 月 31 日为基准的中水致远评报字[2022]第 020103 号《电连技术股份有限公司并购深圳市爱默斯科技有限公司所涉及的以财务报告为目的商誉减值测试评估项目》，深圳市爱默斯科技有限公司资产组可回收金额为 41,200.00 万元，不含商誉的资产组账面价值为 8,542.60 万元，本公司合并商誉 13,946.05 万元，少数股东商誉 13,399.14 万元，包含商誉的资产组账面价值为 35,887.79 万元，资产组可回收金额大于包含商誉的资产组账面价

值，因此，合并深圳市爱默斯科技有限公司时形成的商誉在 2021 年年末未发生减值情形。

重要评估假设如下：

重要基本假设	2022年度	2023年度	2023年度	2025年度	2026年度	永续期
收入增长率	20.18%	25.00%	15.00%	20.00%	6.00%	0.00%
毛利率	40.00%	40.00%	40.00%	40.00%	40.00%	40.00%
折现率	14%	14%	14%	14%	14%	14%

商誉减值测试的影响

深圳市爱默斯科技有限公司2021年度经审计的扣除非经常性损益后归属于母公司股东的净利润 2,540.19万元，超过 40.19万元，完成本年预测盈利的2,500万元业绩承诺。

其他说明

19、长期待摊费用

单位：元

项目	期初余额	本期增加金额	本期摊销金额	其他减少金额	期末余额
租入固定资产改良支出	16,082,378.70	21,440,374.08	11,877,702.89	2,815,862.35	22,829,187.54
合计	16,082,378.70	21,440,374.08	11,877,702.89	2,815,862.35	22,829,187.54

其他说明

20、递延所得税资产/递延所得税负债

(1) 未经抵销的递延所得税资产

单位：元

项目	期末余额		期初余额	
	可抵扣暂时性差异	递延所得税资产	可抵扣暂时性差异	递延所得税资产
资产减值准备	115,414,050.12	18,822,978.66	99,534,113.96	16,048,562.52
内部交易未实现利润	94,867.48	14,230.12	691,996.77	103,799.51
可抵扣亏损	88,098,399.96	16,041,821.26	50,074,232.65	9,737,200.63
递延收益	14,727,675.07	2,209,151.27	1,338,363.13	200,754.47
预提费用	9,549,540.33	1,432,431.05	10,187,042.93	1,528,056.44
股份支付	33,130,601.37	4,969,590.21	3,112,550.01	466,882.50
预计负债	332,358.00	49,853.70	332,358.00	49,853.70
使用权资产	5,710,752.16	1,399,329.16		

合计	267,058,244.49	44,939,385.43	165,270,657.45	28,135,109.77
----	----------------	---------------	----------------	---------------

(2) 未经抵销的递延所得税负债

单位：元

项目	期末余额		期初余额	
	应纳税暂时性差异	递延所得税负债	应纳税暂时性差异	递延所得税负债
非同一控制企业合并资产评估增值	62,461,502.20	9,369,225.33		
交易性金融资产	243,543.26	36,531.49		
固定资产加速折旧	37,270,416.47	5,728,330.67	1,751,258.38	437,814.60
合计	99,975,461.93	15,134,087.49	1,751,258.38	437,814.60

(3) 以抵销后净额列示的递延所得税资产或负债

单位：元

项目	递延所得税资产和负债期末互抵金额	抵销后递延所得税资产或负债期末余额	递延所得税资产和负债期初互抵金额	抵销后递延所得税资产或负债期初余额
递延所得税资产		44,939,385.43		28,135,109.77
递延所得税负债		15,134,087.49		437,814.60

(4) 未确认递延所得税资产明细

单位：元

项目	期末余额	期初余额
可抵扣暂时性差异	16,262.03	
合计	16,262.03	

(5) 未确认递延所得税资产的可抵扣亏损将于以下年度到期

单位：元

年份	期末金额	期初金额	备注

其他说明：

21、其他非流动资产

单位：元

项目	期末余额	期初余额

	账面余额	减值准备	账面价值	账面余额	减值准备	账面价值
购买长期资产的预付款项	38,326,719.30		38,326,719.30	43,472,570.01		43,472,570.01
处置长期资产应收质保金	1,971,000.00		1,971,000.00	2,063,900.00		2,063,900.00
合计	40,297,719.30		40,297,719.30	45,536,470.01		45,536,470.01

其他说明：

22、短期借款

(1) 短期借款分类

单位：元

项目	期末余额	期初余额
信用借款	188,320,969.12	
信用证贴现	100,000,000.00	
已贴现未到期的承兑汇票	204,073,398.56	
合计	492,394,367.68	

短期借款分类的说明：

(2) 已逾期未偿还的短期借款情况

本期末已逾期未偿还的短期借款总额为 0.00 元，其中重要的已逾期未偿还的短期借款情况如下：

单位：元

借款单位	期末余额	借款利率	逾期时间	逾期利率

其他说明：

NA

23、应付票据

单位：元

种类	期末余额	期初余额
银行承兑汇票	212,935,129.62	269,552,171.44
合计	212,935,129.62	269,552,171.44

本期末已到期未支付的应付票据总额为元。

24、应付账款

(1) 应付账款列示

单位：元

项目	期末余额	期初余额
应付材料、费用款项	541,015,846.04	552,280,360.38
应付工程、设备等购买长期资产款项	3,762,383.77	917,477.89
合计	544,778,229.81	553,197,838.27

(2) 账龄超过 1 年的重要应付账款

单位：元

项目	期末余额	未偿还或结转的原因
----	------	-----------

其他说明：

期末无账龄超过一年的重要应付账款

期末应付账款中应付关联方款项情况，详见附注十一、（四）

25、合同负债

单位：元

项目	期末余额	期初余额
产品销售款	4,826,525.59	3,154,422.89
合计	4,826,525.59	3,154,422.89

报告期内账面价值发生重大变动的金额和原因

单位：元

项目	变动金额	变动原因
----	------	------

26、应付职工薪酬

(1) 应付职工薪酬列示

单位：元

项目	期初余额	本期增加	本期减少	期末余额
一、短期薪酬	95,163,495.74	764,798,718.87	763,909,123.51	96,053,091.10
二、离职后福利-设定提存计划	830,455.65	34,241,560.43	34,406,205.53	665,810.55
三、辞退福利		932,330.00	932,330.00	

合计	95,993,951.39	799,972,609.30	799,247,659.04	96,718,901.65
----	---------------	----------------	----------------	---------------

(2) 短期薪酬列示

单位：元

项目	期初余额	本期增加	本期减少	期末余额
1、工资、奖金、津贴和补贴	92,527,342.25	729,200,439.72	727,116,011.61	94,611,770.36
2、职工福利费	453,266.97	8,959,539.26	8,818,097.93	594,708.30
3、社会保险费	342,089.68	9,606,696.83	9,613,908.20	334,878.31
其中：医疗保险费	308,650.65	8,027,817.04	8,045,611.13	290,856.56
工伤保险费	26,741.19	473,245.98	467,939.93	32,047.24
生育保险费	6,697.84	1,105,633.81	1,100,357.14	11,974.51
4、住房公积金	625,445.00	15,182,746.09	15,478,131.89	330,059.20
5、工会经费和职工教育经费	1,215,351.84	1,849,296.97	2,882,973.88	181,674.93
合计	95,163,495.74	764,798,718.87	763,909,123.51	96,053,091.10

(3) 设定提存计划列示

单位：元

项目	期初余额	本期增加	本期减少	期末余额
1、基本养老保险	797,708.80	32,894,058.04	33,045,742.59	646,024.25
2、失业保险费	32,746.85	1,347,502.39	1,360,462.94	19,786.30
合计	830,455.65	34,241,560.43	34,406,205.53	665,810.55

其他说明：

27、应交税费

单位：元

项目	期末余额	期初余额
增值税	18,273,251.53	5,961,547.65
企业所得税	14,672,537.80	1,137,991.44
个人所得税	35,155,045.97	539,658.14

城市维护建设税	1,662,640.17	630,555.76
教育费附加	1,206,447.81	521,557.96
土地使用税	50,001.61	299,875.00
印花税	320,674.36	173,994.21
其他	4,024.53	3,162.03
合计	71,344,623.78	9,268,342.19

其他说明：

28、其他应付款

单位：元

项目	期末余额	期初余额
其他应付款	167,435,783.75	92,799,730.15
合计	167,435,783.75	92,799,730.15

(1) 应付利息

单位：元

项目	期末余额	期初余额

重要的已逾期未支付的利息情况：

单位：元

借款单位	逾期金额	逾期原因

其他说明：

(2) 应付股利

单位：元

项目	期末余额	期初余额

其他说明，包括重要的超过 1 年未支付的应付股利，应披露未支付原因：

(3) 其他应付款

1) 按款项性质列示其他应付款

单位：元

项目	期末余额	期初余额
押金及保证金	5,341,648.62	2,344,932.33
预提费用	29,709,904.34	4,698,108.32

限制性股票回购义务	75,410,552.00	75,410,552.00
单位往来款	34,395,031.86	2,211,274.54
其他	22,578,646.93	8,134,862.96
合计	167,435,783.75	92,799,730.15

2) 账龄超过 1 年的重要其他应付款

单位：元

项目	期末余额	未偿还或结转的原因
----	------	-----------

其他说明

期末无账龄超过一年的重要其他应付款

期末其他应付关联方款项情况，详见附注十一、（四）

29、一年内到期的非流动负债

单位：元

项目	期末余额	期初余额
一年内到期的长期应付款		22,832,382.00
一年内到期的租赁负债	69,555,035.32	21,892,768.46
一年内到期的拆借款		683,094.82
合计	69,555,035.32	45,408,245.28

其他说明：

30、其他流动负债

单位：元

项目	期末余额	期初余额
待转销项税额	624,845.83	392,511.87
合计	624,845.83	392,511.87

短期应付债券的增减变动：

单位：元

债券名称	面值	发行日期	债券期限	发行金额	期初余额	本期发行	按面值计提利息	溢折价摊销	本期偿还	期末余额
合计	--	--	--							

其他说明：

31、租赁负债

单位：元

项目	期末余额	期初余额
租赁付款额	228,983,021.12	110,744,184.59
减：一年内到期的租赁负债	-68,165,827.07	-21,892,768.46
合计	160,817,194.05	88,851,416.13

其他说明

32、预计负债

单位：元

项目	期末余额	期初余额	形成原因
未决诉讼	332,358.00	332,358.00	专利权纠纷
合计	332,358.00	332,358.00	--

其他说明，包括重要预计负债的相关重要假设、估计说明：

33、递延收益

单位：元

项目	期初余额	本期增加	本期减少	期末余额	形成原因
政府补助	7,060,807.51	11,740,000.00	4,073,132.44	14,727,675.07	详见下表
合计	7,060,807.51	11,740,000.00	4,073,132.44	14,727,675.07	--

涉及政府补助的项目：

单位：元

负债项目	期初余额	本期新增 补助金额	本期计入 营业外收 入金额	本期计入 其他收益 金额	本期冲减 成本费用 金额	其他变动	期末余额	与资产相 关/与收益 相关
重 20160365 第六代射 频开关连 接器研发	2,481,139.42			1,885,156. 30			595,983.12	与资产相 关
普 20150135 ：高速数 据传输接 口 (Type-C	740,684.17			168,579.9 8			572,104.19	与资产相 关

）技术研发								
企业技术中心资助	1,094,320.79			321,394.87			772,925.92	与资产相关
微型化、高可靠性射频连接器及互连系统产业化项目资金	1,338,363.13			343,663.80			994,699.33	与资产相关
负债项目	1,406,300.00			200,900.00			1,205,400.00	与资产相关
（注 1）		7,640,000.00		636,666.66			7,003,333.34	与资产相关
（注 2）		3,690,000.00		512,500.00			3,177,500.00	与资产相关
微型化、高可靠性射频连接器及互联系统自动化生产线技术改造资助	1,406,300.00			200,900.00			1,205,400.00	与资产相关
2021 年上市公司本地改造提升项目资助资金		7,640,000.00		636,666.66			7,003,333.34	与资产相关
收 2021 年技术改造倍增专项补贴		3,690,000.00		512,500.00			3,177,500.00	与资产相关
2021 年企业技术改造扶持计划技术改造投资项目第四批		110,000.00		1,145.83			108,854.17	与资产相关

资助计划								
2021 年企业技术改造扶持计划技术装备及管理智能化提升项目资助计划		300,000.00		3,125.00			296,875.00	与资产相关

其他说明：

34、股本

单位：元

	期初余额	本次变动增减(+、-)					期末余额
		发行新股	送股	公积金转股	其他	小计	
股份总数	280,800,000.00			140,400,000.00		140,400,000.00	421,200,000.00

其他说明：

35、资本公积

单位：元

项目	期初余额	本期增加	本期减少	期末余额
资本溢价（股本溢价）	2,097,455,034.05		140,400,000.00	1,957,055,034.05
其他资本公积	2,906,193.10	33,130,601.37		36,036,794.47
合计	2,100,361,227.15	33,130,601.37	140,400,000.00	1,993,091,828.52

其他说明，包括本期增减变动情况、变动原因说明：

- (1)经本公司董事会第十九次会议决议，本公司于2021年6月11日以资本公积人民币140,400,000.00元转增股本。
- (2) 本期增加其他资本公积系员工持股计划确认的费用合计人民币33,130,601.37元，计入资本公积反映。

36、库存股

单位：元

项目	期初余额	本期增加	本期减少	期末余额
实行员工持股计划回购	150,081,197.27			150,081,197.27
合计	150,081,197.27			150,081,197.27

其他说明，包括本期增减变动情况、变动原因说明：

经公司2019年8月5日召开的第二届董事会第八次会议、第二届监事会第八次会议和2019年8月22日召开的2019年度第二次临时股东大会，审议通过《关于回购公司股份方案的议案》，公司使用自有资金以集中竞价交易的方式回购部分公司发行的人民币普通股股票，用于员工持股计划。

经公司2020年10月23日、2020年11月11日召开第二届董事会第十四次会议、第二届监事会第十四次会议及2020年第一次临时股东大会，审议通过《关于〈电连技术股份有限公司第一期员工持股计划（草案）〉及其摘要的议案》。

2020年12月28日，公司收到中国证券登记结算有限责任公司深圳分公司出具的《证券过户登记确认书》，公司回购专用证券账户所持有的公司股票3,869,192股已于2020年12月25日以非交易过户形式过户至公司开立的“电连技术股份有限公司-第一期员工持股计划”专户。

37、其他综合收益

单位：元

项目	期初余额	本期发生额						期末余额
		本期所得税前发生额	减：前期计入其他综合收益当期转入损益	减：前期计入其他综合收益当期转入留存收益	减：所得税费用	税后归属于母公司	税后归属于少数股东	
二、将重分类进损益的其他综合收益	-286,285.76	-258,218.09				-258,218.09		-544,503.85
外币财务报表折算差额	-286,285.76	-258,218.09				-258,218.09		-544,503.85
其他综合收益合计	-286,285.76	-258,218.09				-258,218.09		-544,503.85

其他说明，包括对现金流量套期损益的有效部分转为被套期项目初始确认金额调整：

38、盈余公积

单位：元

项目	期初余额	本期增加	本期减少	期末余额
法定盈余公积	131,498,334.32	38,550,235.28		170,048,569.60
合计	131,498,334.32	38,550,235.28		170,048,569.60

盈余公积说明，包括本期增减变动情况、变动原因说明：

39、未分配利润

单位：元

项目	本期	上期
调整前上期末未分配利润	1,211,490,908.03	1,019,044,949.03
调整后期初未分配利润	1,211,490,908.03	1,019,044,949.03
加：本期归属于母公司所有者的净利润	371,586,103.87	268,738,344.58
减：提取法定盈余公积	38,550,235.28	26,444,840.14
应付普通股股利	112,320,000.00	49,847,545.44
期末未分配利润	1,432,206,776.62	1,211,490,908.03

调整期初未分配利润明细：

- 1)、由于《企业会计准则》及其相关新规定进行追溯调整，影响期初未分配利润0.00元。
- 2)、由于会计政策变更，影响期初未分配利润0.00元。
- 3)、由于重大会计差错更正，影响期初未分配利润0.00元。
- 4)、由于同一控制导致的合并范围变更，影响期初未分配利润0.00元。
- 5)、其他调整合计影响期初未分配利润0.00元。

40、营业收入和营业成本

单位：元

项目	本期发生额		上期发生额	
	收入	成本	收入	成本
主营业务	3,179,635,757.50	2,189,954,380.49	2,569,255,560.57	1,792,336,307.05
其他业务	66,084,660.85	15,587,112.90	23,225,961.87	13,041,267.13
合计	3,245,720,418.35	2,205,541,493.39	2,592,481,522.44	1,805,377,574.18

经审计扣除非经常损益前后净利润孰低是否为负值

 是 否

收入相关信息：

单位：元

合同分类	分部 1	分部 2	本期收入	合计
商品类型				
其中：				
射频连接器及线缆连接器			1,067,695,293.45	1,067,695,293.45
电磁兼容件			818,850,223.35	818,850,223.35

软板			386,210,064.68	386,210,064.68
汽车连接器			312,291,255.80	312,291,255.80
其他			660,673,581.07	660,673,581.07
按经营地区分类				
其中：				
境内			2,646,126,255.53	2,646,126,255.53
境外			599,594,162.82	599,594,162.82
市场或客户类型				
其中：				
合同类型				
其中：				
按商品转让的时间分类				
其中：				
在某一时点转让			3,245,720,418.35	3,245,720,418.35
按合同期限分类				
其中：				
按销售渠道分类				
其中：				
合计				

与履约义务相关的信息：

不涉及

与分摊至剩余履约义务的交易价格相关的信息：

本报告期末已签订合同、但尚未履行或尚未履行完毕的履约义务所对应的收入金额为0.00元，其中，__元预计将于年度确认收入，__元预计将于年度确认收入，__元预计将于年度确认收入。

其他说明

41、税金及附加

单位：元

项目	本期发生额	上期发生额
----	-------	-------

城市维护建设税	11,282,477.74	7,467,706.71
教育费附加	8,177,217.06	5,556,876.76
房产税	1,626,077.17	1,219,557.88
土地使用税	303,373.40	623,169.46
印花税	2,566,111.85	1,794,527.06
其他	157,743.26	15,316.86
合计	24,113,000.48	16,677,154.73

其他说明：

42、销售费用

单位：元

项目	本期发生额	上期发生额
职工薪酬	34,008,129.96	33,509,293.28
折旧摊销费	908,201.96	541,035.33
租赁费	1,209,084.23	1,856,224.89
宣传推广费	24,095,427.78	18,202,150.75
差旅费	3,015,780.47	2,861,714.70
业务招待费	35,702,143.66	24,813,083.23
其他	23,371,328.47	12,600,431.34
合计	122,310,096.53	94,383,933.52

其他说明：

43、管理费用

单位：元

项目	本期发生额	上期发生额
职工薪酬	111,947,053.17	76,497,746.62
折旧摊销费	21,074,406.86	15,803,335.58
租赁费	17,588,076.67	10,143,069.15
办公费	7,719,605.09	6,025,746.41
修理及配件费	7,487,613.63	9,354,088.61
业务招待费	10,324,689.44	5,403,822.72
咨询服务费	8,899,159.78	7,891,863.47
其他	31,413,815.16	7,965,974.37

合计	216,454,419.80	139,085,646.93
----	----------------	----------------

其他说明：

44、研发费用

单位：元

项目	本期发生额	上期发生额
职工薪酬	105,591,450.30	88,398,853.96
折旧费	14,171,957.83	12,135,612.83
办公费	744,574.04	1,544,566.16
差旅费	3,248,965.95	1,917,626.11
物料消耗	128,610,288.23	134,751,121.10
低值易耗品摊销	7,710,488.62	8,862,466.78
租赁费	5,253,360.20	5,160,831.34
水电费	3,549,644.80	6,156,385.90
技术服务费	1,944,092.78	2,790,058.90
其他	14,126,976.23	12,481,854.04
合计	284,951,798.98	274,199,377.12

其他说明：

45、财务费用

单位：元

项目	本期发生额	上期发生额
利息支出	20,293,853.49	683,094.82
减：利息收入	28,040,229.54	25,586,329.26
汇兑损益	5,401,921.15	12,133,670.47
银行手续费	316,129.00	329,322.38
其他	1,120.00	8,646.87
合计	-2,027,205.90	-12,431,594.72

其他说明：

46、其他收益

单位：元

产生其他收益的来源	本期发生额	上期发生额

政府补助	16,500,054.64	24,735,472.00
个税返还	268,209.53	147,768.18
合计	16,768,264.17	24,883,240.18

47、投资收益

单位：元

项目	本期发生额	上期发生额
权益法核算的长期股权投资收益	-1,850,490.84	
交易性金融资产持有期间的投资收益	17,705,573.54	28,773,108.60
票据终止确认收益	-467,494.17	
合计	15,387,588.53	28,773,108.60

其他说明：

48、信用减值损失

单位：元

项目	本期发生额	上期发生额
坏账损失	-8,532,287.24	-7,587,191.41
合计	-8,532,287.24	-7,587,191.41

其他说明：

49、资产减值损失

单位：元

项目	本期发生额	上期发生额
二、存货跌价损失及合同履约成本减值损失	-2,341,408.80	-7,537,879.83
五、固定资产减值损失	-1,354,952.31	
合计	-3,696,361.11	-7,537,879.83

其他说明：

50、资产处置收益

单位：元

资产处置收益的来源	本期发生额	上期发生额
固定资产处置利得或损失	-579,412.27	-292,762.88

51、营业外收入

单位：元

项目	本期发生额	上期发生额	计入当期非经常性损益的金 额
与日常活动无关的政府补助			
拆迁补偿收入	6,093,700.98		6,093,700.98
其他	1,332,275.48	2,115,674.79	1,332,275.48
合计	7,425,976.46	2,115,674.79	7,425,976.46

计入当期损益的政府补助：

单位：元

补助项目	发放主体	发放原因	性质类型	补贴是否 影响当年 盈亏	是否特殊 补贴	本期发生 金额	上期发生 金额	与资产相 关/与收益 相关

其他说明：

52、营业外支出

单位：元

项目	本期发生额	上期发生额	计入当期非经常性损益的金 额
对外捐赠	200,000.00	1,720,000.00	200,000.00
非流动资产毁损报废损失	3,398,716.53	3,265,079.64	3,398,716.53
赔偿支出	90,038.14		90,038.14
罚款支出	27,884.26	1,798,059.74	27,884.26
其他	519,488.95	2,425,547.12	519,488.95
合计	4,236,127.88	9,208,686.50	4,236,127.88

其他说明：

53、所得税费用

(1) 所得税费用表

单位：元

项目	本期发生额	上期发生额
当期所得税费用	49,324,176.28	32,455,505.25
递延所得税费用	-11,477,228.10	-157,109.82

合计	37,846,948.18	32,298,395.43
----	---------------	---------------

(2) 会计利润与所得税费用调整过程

单位：元

项目	本期发生额
利润总额	417,157,998.99
按法定/适用税率计算的所得税费用	62,573,699.85
子公司适用不同税率的影响	1,433,135.08
调整以前期间所得税的影响	138,767.24
不可抵扣的成本、费用和损失的影响	5,428,696.27
本期未确认递延所得税资产的可抵扣暂时性差异或可抵扣亏损的影响	16,262.03
研发费用加计扣除	-31,944,199.87
其他	200,587.58
所得税费用	37,846,948.18

其他说明

54、其他综合收益

详见附注 39。

55、现金流量表项目**(1) 收到的其他与经营活动有关的现金**

单位：元

项目	本期发生额	上期发生额
经营租赁收入	6,249,822.13	6,249,822.13
利息收入	28,040,229.54	25,586,329.26
政府补助	24,166,922.20	23,254,916.66
往来款及其他	6,350,866.54	11,666,959.16
合计	64,807,840.41	66,758,027.21

收到的其他与经营活动有关的现金说明：

(2) 支付的其他与经营活动有关的现金

单位：元

项目	本期发生额	上期发生额
经营租赁支出		57,769,731.68
费用支出	197,501,376.08	181,679,809.07
往来款及其他	96,786,778.40	24,838,613.69
合计	294,288,154.48	264,288,154.44

支付的其他与经营活动有关的现金说明：

(3) 收到的其他与投资活动有关的现金

单位：元

项目	本期发生额	上期发生额
----	-------	-------

收到的其他与投资活动有关的现金说明：

(4) 支付的其他与投资活动有关的现金

单位：元

项目	本期发生额	上期发生额
----	-------	-------

支付的其他与投资活动有关的现金说明：

(5) 收到的其他与筹资活动有关的现金

单位：元

项目	本期发生额	上期发生额
关联方借款		23,961,176.00
收员工持股计划款项		75,410,552.00
合计		99,371,728.00

收到的其他与筹资活动有关的现金说明：

(6) 支付的其他与筹资活动有关的现金

单位：元

项目	本期发生额	上期发生额
回购库存股支付款		94,915,867.92
租赁负债支付的现金	67,728,176.72	
合计	67,728,176.72	94,915,867.92

支付的其他与筹资活动有关的现金说明：

56、现金流量表补充资料

(1) 现金流量表补充资料

单位：元

补充资料	本期金额	上期金额
1. 将净利润调节为经营活动现金流量：	--	--
净利润	379,311,050.81	274,036,538.20
加：资产减值准备	3,696,361.11	7,537,879.83
信用减值损失	8,532,287.24	7,587,191.41
固定资产折旧、油气资产折耗、生产性生物资产折旧	105,589,832.97	87,243,354.79
使用权资产折旧	49,433,456.87	
无形资产摊销	8,307,070.93	3,853,948.38
长期待摊费用摊销	11,877,702.89	7,963,428.70
处置固定资产、无形资产和其他长期资产的损失（收益以“－”号填列）	579,412.27	292,762.88
固定资产报废损失（收益以“－”号填列）	3,398,716.53	3,265,079.64
公允价值变动损失（收益以“－”号填列）	-243,543.26	
财务费用（收益以“－”号填列）	5,401,921.15	12,816,765.29
投资损失（收益以“－”号填列）	-15,387,588.53	-28,773,108.60
递延所得税资产减少（增加以“－”号填列）	-16,804,275.66	-63,715.71
递延所得税负债增加（减少以“－”号填列）	14,696,272.89	-93,394.11
存货的减少（增加以“－”号填列）	-47,758,523.59	-114,641,764.34
经营性应收项目的减少（增加以“－”号填列）	-317,537,251.69	-159,178,504.67
经营性应付项目的增加（减少以“－”号填列）	325,605,569.82	338,715,450.57
其他		

经营活动产生的现金流量净额	518,698,472.75	440,561,912.26
2. 不涉及现金收支的重大投资和筹资活动：	--	--
债务转为资本		
一年内到期的可转换公司债券		
融资租入固定资产		
3. 现金及现金等价物净变动情况：	--	--
现金的期末余额	1,464,279,559.58	1,757,098,450.25
减：现金的期初余额	1,757,098,450.25	1,161,954,196.98
加：现金等价物的期末余额		
减：现金等价物的期初余额		
现金及现金等价物净增加额	-292,818,890.67	595,144,253.27

(2) 本期支付的取得子公司的现金净额

单位：元

	金额
本期发生的企业合并于本期支付的现金或现金等价物	183,600,000.00
其中：	--
深圳市爱默斯科技有限公司	183,600,000.00
减：购买日子公司持有的现金及现金等价物	4,171,783.75
其中：	--
深圳市爱默斯科技有限公司	4,171,783.75
其中：	--
取得子公司支付的现金净额	179,428,216.25

其他说明：

(3) 本期收到的处置子公司的现金净额

单位：元

	金额
其中：	--
其中：	--
其中：	--

其他说明：

(4) 现金和现金等价物的构成

单位：元

项目	期末余额	期初余额
一、现金	1,464,279,559.58	1,757,098,450.25
其中：库存现金	78,021.19	10,788.00
可随时用于支付的银行存款	1,461,115,073.50	1,756,539,620.68
可随时用于支付的其他货币资金	3,086,464.89	548,041.57
三、期末现金及现金等价物余额	1,464,279,559.58	1,757,098,450.25

其他说明：

57、所有者权益变动表项目注释

说明对上年期末余额进行调整的“其他”项目名称及调整金额等事项：

58、所有权或使用权受到限制的资产

单位：元

项目	期末账面价值	受限原因

其他说明：

59、外币货币性项目**(1) 外币货币性项目**

单位：元

项目	期末外币余额	折算汇率	期末折算人民币余额
货币资金	--	--	
其中：美元	25,212,049.57	6.38	160,744,464.44
欧元			
港币	53,014.51	0.82	43,344.67
泰铢	397,652.24	0.19	76,021.30
越南盾	5,201,776,787.00	0.00028	1,456,520.35
新加坡元	0.11	4.72	0.52
应收账款	--	--	
其中：美元	24,429,254.46	6.38	155,753,597.66
欧元			

港币			
长期借款	--	--	
其中：美元			
欧元			
港币			

其他说明：

(2) 境外经营实体说明，包括对于重要的境外经营实体，应披露其境外主要经营地、记账本位币及选择依据，记账本位币发生变化的还应披露原因。

适用 不适用

60、套期

按照套期类别披露套期项目及相关套期工具、被套期风险的定性和定量信息：

61、政府补助

(1) 政府补助基本情况

单位：元

种类	金额	列报项目	计入当期损益的金额
计入递延收益的政府补助	11,740,000.00	详见附注六注释 33	4,073,132.44
计入其他收益的政府补助	12,426,922.20	详见附注六注释 46	12,426,922.20

(2) 政府补助退回情况

适用 不适用

其他说明：

本期无冲减相关资产账面价值的政府补助

本期无冲减成本费用的政府补助

62、其他

八、合并范围的变更

1、非同一控制下企业合并

(1) 本期发生的非同一控制下企业合并

单位：元

被购买方名称	股权取得时点	股权取得成本	股权取得比例	股权取得方式	购买日	购买日的确定依据	购买日至期末被购买方的收入	购买日至期末被购买方的净利润
深圳市爱默斯科技有限公司	2021年12月06日	204,000,000.00	51.00%	现金收购		财产权交接、购买款支付、控制权转移	9,534,125.49	1,123,127.14

其他说明：

(2) 合并成本及商誉

单位：元

合并成本	
--现金	204,000,000.00
--非现金资产的公允价值	
--发行或承担的债务的公允价值	
--发行的权益性证券的公允价值	
--或有对价的公允价值	
--购买日之前持有的股权于购买日的公允价值	
--其他	
合并成本合计	204,000,000.00
减：取得的可辨认净资产公允价值份额	64,539,525.62
商誉/合并成本小于取得的可辨认净资产公允价值份额的金额	139,460,474.38

合并成本公允价值的确定方法、或有对价及其变动的说明：

大额商誉形成的主要原因：

(1) 合并成本公允价值的确定及商誉形成的说明

根据公司与深圳市爱默斯科技有限公司(以下简称“爱默斯”)之股东文立、文声平签订的《股权转让协议书》，公司以

现金12,240.00万元的价格收购文立持有的爱默斯30.60%股权，以现金8,160.00万元的价格收购文声平持有的爱默斯20.40%股权。上述股权转让后，公司持有爱默斯51%的股权，构成非同一控制下企业合并。

中水致远资产评估有限公司对爱默斯采用收益法进行评估，以该资产组资产预计未来现金流量的现值作为其可回收金额，于2022年3月15日出具了以2021年12月31日为基准的中水致远评报字[2022]第 号《电连技术股份有限公司拟对与合并深圳市爱默斯科技有限公司股权形成商誉相关资产组组合进行减值测试项目资产评估报告》，确定合并中取得的被购买方可辨认净资产公允价值份额64,539,525.62元，差额139,460,474.38元确认商誉。商誉产生的原因是实际交易对价与评估结果差异较大造成的。

其他说明：

(3) 被购买方于购买日可辨认资产、负债

单位：元

	购买日公允价值	购买日账面价值
资产：		
货币资金	4,171,783.75	4,171,783.75
应收款项	45,810,792.26	45,810,792.26
存货	15,747,216.69	15,747,216.69
固定资产	14,543,366.57	13,471,851.43
无形资产	62,035,157.51	78,026.75
交易性金融资产	5,550,000.00	5,550,000.00
预付账款	71,580.91	71,580.91
使用权资产	7,139,208.15	7,139,208.15
长期待摊费用	1,136,211.82	1,136,211.82
递延所得税资产	298,709.24	298,709.24
其他非流动资产	675,608.10	675,608.10
负债：		
借款		
应付款项	11,697,914.11	11,697,914.11
递延所得税负债	9,454,296.89	
应付职工薪酬	988,020.63	988,020.63
应交税费	980,277.89	980,277.89
其他应付款	155,703.40	155,703.40

合同负债	36,821.54	36,821.54
一年内到期的非流动负债	2,774,729.00	2,774,729.00
其他流动负债	3,899.42	3,899.42
租赁负债	4,539,882.67	4,539,882.67
净资产	126,548,089.45	72,973,740.44
减：少数股东权益	62,008,563.83	35,757,132.82
取得的净资产	64,539,525.62	37,216,607.62

可辨认资产、负债公允价值的确定方法：

企业合并中承担的被购买方的或有负债：

其他说明：

(4) 购买日之前持有的股权按照公允价值重新计量产生的利得或损失

是否存在通过多次交易分步实现企业合并并且在报告期内取得控制权的交易

是 否

(5) 购买日或合并当期期末无法合理确定合并对价或被购买方可辨认资产、负债公允价值的相关说明

不适用

(6) 其他说明

九、在其他主体中的权益

1、在子公司中的权益

(1) 企业集团的构成

子公司名称	主要经营地	注册地	业务性质	持股比例		取得方式
				直接	间接	
南京电连电子科技有限公司	南京市	南京市	制造业	51.00%		投资设立
电连精密技术(香港)有限公司	香港	香港	贸易	100.00%		投资设立
深圳市电连西田技术有限公司	深圳市	深圳市	制造业	100.00%		投资设立
深圳市电连旭	深圳市	深圳市	制造业	100.00%		投资设立

发技术有限公司						
合肥电连技术有限公司	合肥市	合肥市	制造业	100.00%		投资设立
深圳市泓连电子科技有限公司	深圳市	深圳市	销售	100.00%		投资设立
恒赫鼎富（苏州）电子有限公司	苏州市	苏州市	制造业	60.00%		通过非同一控制下的企业合并取得
东莞电连技术有限公司	东莞市	东莞市	销售、研发	100.00%		投资设立
德东（东莞）股权投资有限公司	东莞市	东莞市	投资	100.00%		投资设立
江苏亿连通信技术有限公司	南京市	南京市	制造业	63.00%		投资设立
上海电连旭晟通信技术有限公司	上海市	上海市	销售、研发	70.00%		投资设立
深圳市电连德睿投资合伙企业（有限合伙）	深圳市	深圳市	投资	99.00%		投资设立
电连德宝（香港）技术有限公司	香港	香港	贸易	100.00%		投资设立
电连华德（香港）技术有限公司	香港	香港	贸易	100.00%		投资设立
电连技术（泰国）有限公司	泰国	泰国	贸易	85.00%		投资设立
东莞市建广广连股权投资合伙企业（有限合伙）	东莞市	东莞市	投资	99.82%		投资设立
电连技术（越南）有限公司	越南	越南	制造业	100.00%		投资设立
深圳市爱默斯科技有限公司	深圳市	深圳市	制造业	51.00%		通过非同一控制下的企业合

						并取得
--	--	--	--	--	--	-----

在子公司的持股比例不同于表决权比例的说明：

持有半数或以下表决权但仍控制被投资单位、以及持有半数以上表决权但不控制被投资单位的依据：

对于纳入合并范围的重要的结构化主体，控制的依据：

确定公司是代理人还是委托人的依据：

其他说明：

(2) 重要的非全资子公司

单位：元

子公司名称	少数股东持股比例	本期归属于少数股东的损益	本期向少数股东宣告分派的股利	期末少数股东权益余额
南京电连电子科技有限公司	49.00%	2,596,479.42		29,176,608.41
恒赫鼎富（苏州）电子有限公司	40.00%	69,980,525.22		125,099,462.98
深圳市爱默斯科技有限公司	49.00%	550,332.30		62,558,896.13

子公司少数股东的持股比例不同于表决权比例的说明：

其他说明：

(3) 重要非全资子公司的主要财务信息

单位：元

子公司名称	期末余额						期初余额					
	流动资产	非流动资产	资产合计	流动负债	非流动负债	负债合计	流动资产	非流动资产	资产合计	流动负债	非流动负债	负债合计
南京电连电子科技有限公司	51,540,664.80	20,963,762.54	72,504,427.34	9,694,611.97	3,265,716.56	12,960,328.53	47,929,372.62	11,106,571.45	59,035,944.07	4,352,968.26	437,814.60	4,790,782.86
恒赫鼎富（苏州）电子有限公司	343,157,423.74	155,355,829.59	498,513,253.33	153,412,676.37	30,665,231.18	184,077,907.55	245,306,655.69	97,235,385.85	342,542,041.54	204,744,697.14		204,744,697.14

司												
深圳市爱默斯科技有限公司	78,548,448.14	23,560,471.19	102,108,919.33	23,314,002.31	4,698,049.44	28,012,051.75						

单位：元

子公司名称	本期发生额				上期发生额			
	营业收入	净利润	综合收益总额	经营活动现金流量	营业收入	净利润	综合收益总额	经营活动现金流量
南京电连电子科技有限公司	28,143,144.17	5,298,937.60	5,298,937.60	14,854,339.98	33,511,161.76	10,564,286.97	10,564,286.97	18,773,970.29
恒赫鼎富（苏州）电子有限公司	473,360,991.88	17,758,460.26	17,758,460.26	1,604,455.84	375,728,714.73	2,671,800.70	2,671,800.70	-12,189,581.35
深圳市爱默斯科技有限公司	9,534,125.49	1,123,127.14	1,123,127.14	10,178,841.77				

其他说明：

(4) 使用企业集团资产和清偿企业集团债务的重大限制**(5) 向纳入合并财务报表范围的结构化主体提供的财务支持或其他支持**

其他说明：

2、在子公司的所有者权益份额发生变化且仍控制子公司的交易**(1) 在子公司所有者权益份额发生变化的情况说明****(2) 交易对于少数股东权益及归属于母公司所有者权益的影响**

单位：元

购买成本/处置对价	
--现金	
--非现金资产的公允价值	

购买成本/处置对价合计	
减：按取得/处置的股权比例计算的子公司净资产份额	
差额	
其中：调整资本公积	
调整盈余公积	
调整未分配利润	

其他说明

3、在合营安排或联营企业中的权益

(1) 重要的合营企业或联营企业

合营企业或联营企业名称	主要经营地	注册地	业务性质	持股比例		对合营企业或联营企业投资的会计处理方法
				直接	间接	
东莞市飞特半导体控股有限公司	东莞	东莞	投资		21.17%	权益法

在合营企业或联营企业的持股比例不同于表决权比例的说明：

持有 20%以下表决权但具有重大影响，或者持有 20%或以上表决权但不具有重大影响的依据：

(2) 重要合营企业的主要财务信息

单位：元

	期末余额/本期发生额	期初余额/上期发生额
流动资产		
其中：现金和现金等价物		
非流动资产		
资产合计		
流动负债		
非流动负债		
负债合计		
少数股东权益		
归属于母公司股东权益		

按持股比例计算的净资产份额		
调整事项		
--商誉		
--内部交易未实现利润		
--其他		
对合营企业权益投资的账面价值		
存在公开报价的合营企业权益投资的公允价值		
营业收入		
财务费用		
所得税费用		
净利润		
终止经营的净利润		
其他综合收益		
综合收益总额		
本年度收到的来自合营企业的股利		

其他说明

(3) 重要联营企业的主要财务信息

单位：元

	期末余额/本期发生额	期初余额/上期发生额
流动资产	27,802,323.15	
非流动资产	2,332,000,000.00	
资产合计	2,359,802,323.15	
流动负债	1,543,422.99	
非流动负债		
负债合计	1,543,422.99	
少数股东权益		
归属于母公司股东权益	2,358,258,900.16	
按持股比例计算的净资产份额	499,243,409.16	
调整事项		

--商誉		
--内部交易未实现利润		
--其他		
对联营企业权益投资的账面价值		
存在公开报价的联营企业权益投资的公允价值		
营业收入		
净利润		-8,741,099.84
终止经营的净利润		
其他综合收益		
综合收益总额		
本年度收到的来自联营企业的股利		

其他说明

(4) 不重要的合营企业和联营企业的汇总财务信息

单位：元

	期末余额/本期发生额	期初余额/上期发生额
合营企业：	--	--
下列各项按持股比例计算的合计数	--	--
联营企业：	--	--
下列各项按持股比例计算的合计数	--	--

其他说明

(5) 合营企业或联营企业向本公司转移资金的能力存在重大限制的说明**(6) 合营企业或联营企业发生的超额亏损**

单位：元

合营企业或联营企业名称	累积未确认前期累计的损失	本期未确认的损失（或本期分享的净利润）	本期末累积未确认的损失

其他说明

(7) 与合营企业投资相关的未确认承诺

(8) 与合营企业或联营企业投资相关的或有负债

4、重要的共同经营

共同经营名称	主要经营地	注册地	业务性质	持股比例/享有的份额	
				直接	间接

在共同经营中的持股比例或享有的份额不同于表决权比例的说明：

共同经营为单独主体的，分类为共同经营的依据：

其他说明

5、在未纳入合并财务报表范围的结构化主体中的权益

未纳入合并财务报表范围的结构化主体的相关说明：

6、其他

十、与金融工具相关的风险

本公司的主要金融工具包括货币资金、借款、应收票据、应收款项、其他应收款、其他应付款等。在日常活动中面临各种金融工具的风险，主要包括信用风险、流动性风险、市场风险。与这些金融工具相关的风险，以及本公司为降低这些风险所采取的风险管理政策如下所述：

董事会负责规划并建立本公司的风险管理架构，制定本公司的风险管理政策和相关指引并监督风险管理措施的执行情况。本公司已制定风险管理政策以识别和分析本公司所面临的风险，这些风险管理政策对特定风险进行了明确规定，涵盖了市场风险、信用风险和流动性风险管理等诸多方面。本公司定期评估市场环境及本公司经营活动的变化以决定是否对风险管理政策及系统进行更新。本公司的风险管理由风险管理委员会按照董事会批准的政策开展。风险管理委员会通过与本公司其他业务部门的紧密合作来识别、评价和规避相关风险。本公司内部审计部门就风险管理控制及程序进行定期的审核，并将审核结果上报本公司的审计委员会。本公司通过适当的多样化投资及业务组合来分散金融工具风险，并通过制定相应的风险管理政策减少集中于单一行业、特定地区或特定交易对手的风险。

(一) 信用风险

信用风险是指交易对手未能履行合同义务而导致本公司产生财务损失的风险，管理层已制定适当的信用政策，并且不断监察信用风险的敞口。

本公司已采取政策只与信用良好的交易对手进行交易。另外，本公司基于对客户的财务状况、从第三方获取担保的可能性、信用记录及其它因素诸如目前市场状况等评估客户的信用资质并设置相应信用期。本公司对应收票据、应收账款余额及

收回情况进行持续监控，对于信用记录不良的客户，本公司会采用书面催款、缩短信用期或取消信用期等方式，以确保本公司不致面临重大信用损失。此外，本公司于每个资产负债表日审核金融资产的回收情况，以确保相关金融资产计提了充分的预期信用损失准备。

本公司其他金融资产包括货币资金、应收票据、应收账款、其他应收款、其他流动资产等，这些金融资产的信用风险源自于交易对手违约，最大信用风险敞口为资产负债表中每项金融资产的账面金额。

本公司持有的货币资金主要存放于国有控股银行和其他大中型商业银行等金融机构，管理层认为这些商业银行具备较高信誉和资产状况，不存在重大的信用风险，不会产生因对方单位违约而导致的任何重大损失。本公司的政策是根据各知名金融机构的市场信誉、经营规模及财务背景来控制存放当中的存款金额，以限制对任何单个金融机构的信用风险金额。

作为本公司信用风险资产管理的一部分，本公司利用账龄来评估应收账款和其他应收款的减值损失。本公司的应收账款和其他应收款涉及大量客户，账龄信息可以反映这些客户对于应收账款和其他应收款的偿付能力和坏账风险。本公司根据历史数据计算不同账龄期间的历史实际坏账率，并考虑了当前及未来经济状况的预测，如国家GDP增速、基建投资总额、国家货币政策等前瞻性信息进行调整得出预期损失率。对于长期应收款，本集团综合考虑结算期、合同约定付款期、债务人的财务状况和债务人所处行业的经济形势，并考虑上述前瞻性信息进行调整后对于预期信用损失进行合理评估。

截止2021年12月31日，相关资产的账面余额与预期信用减值损失情况如下：

账龄	账面余额	减值准备
应收票据	68,992,250.11	
应收账款	899,064,352.11	78,186,270.91
其他应收款	95,589,728.07	10,430,664.90
应收款项融资	73,821,677.17	
合计	1,137,468,007.46	88,616,935.81

（二）流动性风险

流动性风险是指本公司在履行以交付现金或其他金融资产的方式结算的义务时发生资金短缺的风险。本公司下属成员企业各自负责其现金流量预测。公司基于各成员企业的现金流量预测结果，在公司层面持续监控公司短期和长期的资金需求，以确保维持充裕的现金储备；同时持续监控是否符合借款协议的规定，从主要金融机构获得提供足够备用资金的承诺，以满足短期和长期的资金需求。此外，本公司与主要业务往来银行订立融资额度授信协议，为本公司履行与商业票据相关的义务提供支持。

项目	期末余额				合计
	即时偿还	1年以内	1-5年	5年以上	
短期借款		492,394,367.68			492,394,367.68
应付票据		212,935,129.62			212,935,129.62
应付账款	544,778,229.81				544,778,229.81
其他应付款	167,435,783.75				167,435,783.75

应付职工薪酬		96,718,901.65			96,718,901.65
一年内到期的非流动 负债	69,555,035.32				69,555,035.32
其他流动负债	624,845.83				624,845.83
租赁负债	160,817,194.05				160,817,194.05
合计	943,211,088.76	802,048,398.95	-	-	1,745,259,487.71

(三) 市场风险

1. 汇率风险

本公司的主要经营位于中国境内，主要业务以人民币结算。但本公司已确认的外币资产和负债及未来的外币交易（外币资产和负债及外币交易的计价货币主要为美元）依然存在汇率风险。本公司财务部门负责监控公司外币交易和外币资产及负债的规模，以最大程度降低面临的汇率风险；为此，本公司可能会以签署远期外汇合约或货币互换合约方式来达到规避汇率风险的目的。

截止2021年12月31日，本公司持有的外币金融资产和外币金融负债折算成人民币的金额列示如下：

项目	期末余额			
	美元项目	港币项目	其他项目	合计
货币资金	160,744,464.44	43,344.67	1,532,542.17	162,320,351.28
应收账款	155,753,597.66			155,753,597.66
应付账款	31,506,785.02		1,690,269.41	33,197,054.43
其他应付款	7,158,230.34		3,978.35	7,162,208.69
小计	355,163,077.46	43,344.67	3,226,789.93	358,433,212.06

2. 利率风险

本公司的利率风险主要产生于银行借款等。浮动利率的金融负债使本公司面临现金流量利率风险，固定利率的金融负债使本公司面临公允价值利率风险。本公司根据当时的市场环境来决定固定利率及浮动利率合同的相对比例。

十一、公允价值的披露

1、以公允价值计量的资产和负债的期末公允价值

单位：元

项目	期末公允价值			
	第一层次公允价值计 量	第二层次公允价值计 量	第三层次公允价值计 量	合计
一、持续的公允价值计 量	--	--	--	--
(一) 交易性金融资产			615,382,034.61	615,382,034.61

1.以公允价值计量且其变动计入当期损益的金融资产			615,382,034.61	615,382,034.61
(1) 债务工具投资			615,382,034.61	615,382,034.61
二、非持续的公允价值计量	--	--	--	--

2、持续和非持续第一层次公允价值计量项目市价的确定依据

3、持续和非持续第二层次公允价值计量项目，采用的估值技术和重要参数的定性及定量信息

4、持续和非持续第三层次公允价值计量项目，采用的估值技术和重要参数的定性及定量信息

5、持续的第三层次公允价值计量项目，期初与期末账面价值间的调节信息及不可观察参数敏感性分析

6、持续的公允价值计量项目，本期内发生各层级之间转换的，转换的原因及确定转换时点的政策

7、本期内发生的估值技术变更及变更原因

8、不以公允价值计量的金融资产和金融负债的公允价值情况

9、其他

十二、关联方及关联交易

1、本企业的母公司情况

母公司名称	注册地	业务性质	注册资本	母公司对本企业的持股比例	母公司对本企业的表决权比例
-------	-----	------	------	--------------	---------------

本企业的母公司情况的说明

本企业最终控制方是陈育宣、林德英夫妇。

其他说明：

2、本企业的子公司情况

本企业子公司的情况详见附注九、1、在子公司中的权益。

3、本企业合营和联营企业情况

本企业重要的合营或联营企业详见附注九、3、在合营安排或联营企业中的权益。

本期与本公司发生关联方交易，或前期与本公司发生关联方交易形成余额的其他合营或联营企业情况如下：

合营或联营企业名称	与本企业关系
-----------	--------

东莞市飞特半导体控股有限公司	联营企业
----------------	------

其他说明

4、其他关联方情况

其他关联方名称	其他关联方与本企业关系
Hi-P Electronics Pte Ltd	子公司的联营方
赫比（苏州）通讯科技有限公司	子公司联营方控制的公司
赫比(苏州)电子有限公司	子公司联营方控制的公司
赫比(上海)家用电器产品有限公司	子公司联营方控制的公司
赫比(厦门)精密塑胶制品有限公司	子公司联营方控制的公司
赫比（上海）金属工业有限公司	子公司联营方控制的公司
东莞市飞特半导体控股有限公司	子公司的联营方
文立	子公司的少数股东
文声平	子公司的少数股东

其他说明

5、关联交易情况

(1) 购销商品、提供和接受劳务的关联交易

采购商品/接受劳务情况表

单位：元

关联方	关联交易内容	本期发生额	获批的交易额度	是否超过交易额度	上期发生额
赫比(上海)家用电器产品有限公司	购买商品	31,098.87		否	10,031.23

出售商品/提供劳务情况表

单位：元

关联方	关联交易内容	本期发生额	上期发生额
赫比（苏州）通讯科技有限公司	销售商品	867,720.63	1,009,616.35
赫比(苏州)电子有限公司	销售商品	169,518.05	677,439.58
赫比(上海)家用电器产品有限公司	销售商品	11,116,119.75	9,110,508.11
赫比(厦门)精密塑胶制品有限公司	销售商品	408,392.00	361,664.63

南京海利电子科技有限公司	销售商品		398,974.07
--------------	------	--	------------

购销商品、提供和接受劳务的关联交易说明

(2) 关联受托管理/承包及委托管理/出包情况

本公司受托管理/承包情况表:

单位: 元

委托方/出包方名称	受托方/承包方名称	受托/承包资产类型	受托/承包起始日	受托/承包终止日	托管收益/承包收益定价依据	本期确认的托管收益/承包收益

关联托管/承包情况说明

本公司委托管理/出包情况表:

单位: 元

委托方/出包方名称	受托方/承包方名称	委托/出包资产类型	委托/出包起始日	委托/出包终止日	托管费/出包费定价依据	本期确认的托管费/出包费

关联管理/出包情况说明

(3) 关联租赁情况

本公司作为出租方:

单位: 元

承租方名称	租赁资产种类	本期确认的租赁收入	上期确认的租赁收入
赫比(苏州)通讯科技有限公司	厂房	14,139,649.56	15,089,298.78

本公司作为承租方:

单位: 元

出租方名称	租赁资产种类	本期确认的租赁费	上期确认的租赁费

关联租赁情况说明

(4) 关联担保情况

本公司作为担保方

单位: 元

被担保方	担保金额	担保起始日	担保到期日	担保是否已经履行完毕

本公司作为被担保方

单位: 元

担保方	担保金额	担保起始日	担保到期日	担保是否已经履行完毕

陈育宣	300,000,000.00	2021 年 12 月 07 日	2022 年 11 月 10 日	否
-----	----------------	------------------	------------------	---

关联担保情况说明

(5) 关联方资金拆借

单位：元

关联方	拆借金额	起始日	到期日	说明
拆入				
拆出				

(6) 关联方资产转让、债务重组情况

单位：元

关联方	关联交易内容	本期发生额	上期发生额
-----	--------	-------	-------

(7) 关键管理人员报酬

单位：元

项目	本期发生额	上期发生额
关键管理人员薪酬	955.03	622.09

(8) 其他关联交易**6、关联方应收应付款项****(1) 应收项目**

单位：元

项目名称	关联方	期末余额		期初余额	
		账面余额	坏账准备	账面余额	坏账准备
应收账款	赫比(苏州)电子有限公司			154,702.76	7,735.14
应收账款	赫比(上海)家用电器产品有限公司	4,218,752.47	210,937.62	1,737,359.15	86,867.96
应收账款	赫比(厦门)精密塑胶制品有限公司	288,405.50	14,420.28	39,003.75	1,950.19
应收账款	赫比(苏州)通讯	100,147.38	5,007.37	253,164.05	12,658.20

	科技有限公司				
其他应收款	赫比(苏州)通讯 科技有限公司	1,109,640.60	302,664.30	1,109,640.60	103,407.09

(2) 应付项目

单位：元

项目名称	关联方	期末账面余额	期初账面余额
应付账款	赫比(苏州)通讯科技有限公 司	8,876,031.23	11,374,640.39
应付账款	赫比(上海)家用电器产品有 限公司	33,425.41	
其他应付款	文立	12,240,000.00	
其他应付款	文声平	8,160,000.00	
一年内到期的非流动负债	Hi-P Electronics Pte Ltd		23,515,476.82

7、关联方承诺**8、其他****十三、股份支付****1、股份支付总体情况**

√ 适用 □ 不适用

单位：元

公司本期授予的各项权益工具总额	52,311,475.84
公司本期行权的各项权益工具总额	0.00
公司本期失效的各项权益工具总额	0.00
公司期末发行在外的股票期权行权价格的范围和合同剩余期限	19.49 元/股；2 年
公司期末发行在外的其他权益工具行权价格的范围和合同剩余期限	0

其他说明

2、以权益结算的股份支付情况

√ 适用 □ 不适用

单位：元

授予日权益工具公允价值的确定方法	在等待期内每个资产负债表日，根据最新取得的可行权职工人数变动等后续信息做出最佳估计，修正预计可行
------------------	--

	权的权益工具数量。在可行权日，最终预计可行权权益工具的数量与实际可行权工具的数量一致。
可行权权益工具数量的确定依据	NA
本期估计与上期估计有重大差异的原因	无
以权益结算的股份支付计入资本公积的累计金额	36,036,794.47
本期以权益结算的股份支付确认的费用总额	33,130,601.37

其他说明

3、以现金结算的股份支付情况

适用 不适用

4、股份支付的修改、终止情况

不适用

5、其他

无

十四、承诺及或有事项

1、重要承诺事项

资产负债表日存在的重要承诺

1. 已签订的正在或准备履行的租赁合同及财务影响

经营租赁的最低租赁付款额：	金额
资产负债表日后第1年	74,693,334.27
资产负债表日后第2年	55,954,166.65
资产负债表日后第3年	25,425,822.27
以后年度	26,936,300.35
合计	183,009,623.54

除存在上述承诺事项外，截止2021年12月31日，本公司无其他应披露未披露的重大承诺事项。

2、或有事项

(1) 资产负债表日存在的重要或有事项

1. 未决诉讼或仲裁形成的或有事项及其财务影响

原告	被告	事由	涉诉金额（万元）	备注

株式会社村田制作所	本公司	外观设计专利权纠纷	1,520.00	说明1
株式会社村田制作所	本公司等	发明专利纠纷	330.00	说明2
合计			1,850.00	——

说明1：2020年11月12日一审法院判决公司赔偿株式会社村田制作所经济损失20万元及合理维权支出费用13.24万元，合计33.24万元。公司2021年1月已向广东省高级人民法院提出上诉，2021年7月8日，广东省高级人民法院开庭审理，至今尚未做出二审判决。

说明2：该发明专利纠纷一审判决驳回原告全部诉求；2021年7月原告提起上诉；尚未收到二审相关信息，结果尚不能确定。

2. A625-0045 宗块土地使用权以及附着建筑物房产出售转让事项

2020年11月26日召开了第二届董事会第十六次会议及第二届监事会第十六次会议分别审议通过了《关于拟出售部分土地使用权及房产的议案》，同意公司将A625-0045宗产业用地土地使用权以及附着建筑物房产出售转让给深圳市光明区人民政府指定的招商引资对象深圳市致尚科技股份有限公司（以下简称“致尚科技”），并重新向光明区政府申请一宗产业用地用于建设“5G高性能材料射频及互联系统产业基地项目”。

该房地产转让总价款为人民币为326,000,000.00元；报告期内买方支付该房地产交易定金为人民币30,000,000.00元，2022年3月买方支付除定金之外的剩余首期款该房地产交易86,000,000.00元。

此次出售转让 A625-0045 宗块土地使用权以及附着建筑物房产系根据有关规定与相关主管部门签署《深圳市土地使用权出让合同书》、《深圳市光明区产业发展监管协议》及办理相关手续，相关事项存在一定的不确定性，故本次出售土地使用权及房产仍存在一定的不确定性。

此次出售转让 A625-0045 宗块土地使用权以及附着建筑物房产重新向光明区政府申请一宗产业用地用于建设“5G 高性能材料射频及互联系统产业基地项目”有利于募集资金投资项目的实施，预计对公司未来发展将产生积极影响。

除存在上述或有事项外，截止2021年12月31日，本公司无其他应披露未披露的重要或有事项。

(2) 公司没有需要披露的重要或有事项，也应予以说明

公司不存在需要披露的重要或有事项。

3、其他

十五、资产负债表日后事项

1、重要的非调整事项

单位：元

项目	内容	对财务状况和经营成果的影响数	无法估计影响数的原因
第一期员工持股计划第一个锁定期届满	公司于 2020 年 10 月 23 日、2020 年 11 月 11 日分别召开第二届董事会第十四次会议、第二届监事会第十四次会议及 2020 年第一次临时股东大会，会议审议通过了《关于<电连技术股份有限公司第一期员工持股计划（草案）>及其摘要的议案》等相关议案。根据中国证监会《关于上市公司实施员工持股计划试点的指导意见》及《深圳证券交易所上市公司信息披露指引第 4 号——员工持股计划》及《电连技术股份有限公司第一期员工持股计划》等相关规定，公司第一期员工持股计划第一个锁定期于 2021 年 12 月 24 日届满，可解锁日期为 2021 年 12 月 25 日，可解锁的权益份额占本员工持股计划持有权益总额的 40%，对应的标的股票数量为 2,321,515 股，占公司总股本的 0.55%。结合《电连技术股份有限公司第一期员工持股计划管理办法》的相关规定，公司 2020 年业绩考核指标已达标，第一期员工持股计划参与对象 2020 年个人绩效考核结果已确定且均已达标。公司第一期员工持股计划第一个锁定期届满后至存续期届满前，由管理委员会根据持有人会议的授权，择机出售本员工持股计划第一个锁定期可减持的股票。以上具体内容详见公司于 2021 年 12 月 24 日在巨潮资讯网披露的《关于第一期员工持股计划第一个锁定期届满的提示性公告》。		
利润分配情况	截至公司董事会审议利润分配预案当日，公司总股本为 421,200,000 股，公司回购专户上已回购股份的数量为 2,063,500 股，拟以总股本扣除公司回购专户上已回购股份后的总股本 419,136,500 股为基数，向全体股东每 10 股派发现金红利人民币 3.6 元（含税），合计拟派发现金红利 150,889,140 元，占 2021 年归属于上市公司股东的净利润比例为 40.61%。剩余未分配利润全部结转以后年度分配。本年度不转增，不送红股。由于公司正在实施股份回购事项，根据法律法规相关规定，公司实施利润分配股权登记日当日公司回购专户持有的本公司股份，不享有参与利润分配权利。在本预案对外披露之日起至实施权益分派股权登记日期间，如公司享有利润分配权的总股本发生变动的，拟维持分配总额不变，相应调整每股分配比例。本利润分配预案符合《公司章程》及审议程序的规定，不存在侵害中小投资者利益的情形，公司独立董事发表了同意的独立意见，预案尚需公司股东大会审议通过。		

2、利润分配情况

单位：元

3、销售退回

4、其他资产负债表日后事项说明

除存在上述资产负债表日后事项外，截至财务报告批准报出日止，本公司无其他应披露未披露的重大资产负债表日后事项。

十六、其他重要事项

1、前期会计差错更正

(1) 追溯重述法

单位：元

会计差错更正的内容	处理程序	受影响的各个比较期间报表项目名称	累积影响数

(2) 未来适用法

会计差错更正的内容	批准程序	采用未来适用法的原因

2、债务重组

3、资产置换

(1) 非货币性资产交换

(2) 其他资产置换

4、年金计划

5、终止经营

单位：元

项目	收入	费用	利润总额	所得税费用	净利润	归属于母公司所有者的终止经营利润

其他说明

6、分部信息

(1) 报告分部的确定依据与会计政策

(2) 报告分部的财务信息

单位：元

项目		分部间抵销	合计

(3) 公司无报告分部的，或者不能披露各报告分部的资产总额和负债总额的，应说明原因

(4) 其他说明

7、其他对投资者决策有影响的重要交易和事项

1. 实际控制人股权质押情况

截止报告期末，公司控股股东、实际控制人陈育宣先生累计质押股份39,743,076股，占其所持有公司股份总数的46.23%，占公司股份总数的9.44%；控股股东、实际控制人林德英女士未质押股份。陈育宣先生、林德英女士二人累计质押的股份数为39,743,076股，占二人合计持有股份数量的30.82%，占公司股份总数的9.44%。公司已于2021年11月5日在巨潮资讯网披露了《关于控股股东、实际控制人部分股份解除质押的公告》（公告编号：2021-109）。

2. 持股5%以上股东的减持公司股份进展情况

公司于2021年9月1日在巨潮资讯网披露了《关于控股股东、实际控制人股份减持计划的预披露公告》。公司控股股东、实际控制人、董事长、原总经理陈育宣先生计划自上述公告披露之日起3个交易日后6个月内以协议转让方式减持公司股份不超过21,060,000股，占公司总股本比例为5.00%。公司控股股东、实际控制人林德英女士计划自上述公告披露之日起3个交易日后3个月内以大宗交易方式减持公司股份不超过8,424,000股，占公司总股本比例为2.00%。陈育宣先生于2021年9月9日与朱义龙先生签署了《股份转让协议》，陈育宣先生通过协议转让的方式向朱义龙先生转让其持有的公司无限售流通股21,060,000股，占公司总股本5%，每股转让价格为35.88元，转让价款总计755,632,800元，截至本报告期末，本次股份转让已办理完成过户登记手续。具体内容详见公司分别于2021年9月10日、2021年11月2日在巨潮资讯网披露的《关于控股股东、实际控制人协议转让公司部分股份暨权益变动的提示性公告》（公告编号：2021-090）、《简式权益变动报告书》及《关于控股股东、实际控制人协议转让公司部分股份过户完成的公告》（公告编号：2021-105）。林德英女士于2021年9月7日至2021年9月9日期间通过大宗交易方式累计减持公司股份8,424,000股，减持数量占公司总股本比例为2.00%。林德英女士就上述股份减持计划预披露公告披露的减持数量已完成，其大宗交易减持计划已实施完毕。具体内容详见公司于2021年9月9日及2021年9月10日在巨潮资讯网披露的《关于控股股东、实际控制人大宗交易减持数量过半暨减持比例超过1%的进展公告》（公告

编号：2021-087) 及《关于控股股东、实际控制人大宗交易减持计划实施完毕的公告》(公告编号：2021-089)。

公司持股5%以上股东、原董事任俊江先生分别于2020年12月18日及2021年9月1日在巨潮资讯网披露了《关于大股东减持股份预披露的公告》(公告编号：2020-084)及《关于持股5%以上股东、董事股份减持计划的预披露公告》(公告编号：2021-085)。任俊江先生在上述减持计划预披露减持期间通过集中竞价交易、大宗交易方式共减持9,034,500股。具体内容详见公司于2021年7月21日、2021年9月17日及2021年12月10日在巨潮资讯网披露的《关于持股5%以上股东、董事减持计划期限届满的公告》(公告编号：2021-065)、《关于持股5%以上股东、董事减持股份暨权益变动的提示性公告》(公告编号：2021-092)、《简式权益变动报告书》及《关于持股5%以上股东减持计划期限届满的公告》(公告编号：2021-125)。

8、其他

十七、母公司财务报表主要项目注释

1、应收账款

(1) 应收账款分类披露

单位：元

类别	期末余额					期初余额				
	账面余额		坏账准备		账面价值	账面余额		坏账准备		账面价值
	金额	比例	金额	计提比例		金额	比例	金额	计提比例	
按单项计提坏账准备的应收账款	34,865,096.32	4.92%	34,865,096.32	100.00%		36,744,516.57	6.26%	36,744,516.57	100.00%	
其中：										
按组合计提坏账准备的应收账款	673,418,641.70	95.08%	31,139,065.69	4.62%	642,279,576.01	550,182,868.22	93.74%	27,564,836.43	5.01%	522,618,031.79
其中：										
账龄分析法组合	621,753,520.26	87.78%	31,139,065.69	5.01%	590,614,454.57	550,177,717.22	93.74%	27,564,836.43	5.01%	522,612,880.79
无风险组合	51,665,121.44	7.30%			51,665,121.44	5,151.00				5,151.00
合计	708,283,738.02	100.00%	66,004,162.01	9.32%	642,279,576.01	586,927,384.79	100.00%	64,309,353.00	10.96%	522,618,031.79

按单项计提坏账准备：

单位：元

名称	期末余额			
	账面余额	坏账准备	计提比例	计提理由
客户 1	21,306,920.56	21,306,920.56	100.00%	预计难以收回
客户 2	3,837,121.82	3,837,121.82	100.00%	预计难以收回
客户 3	5,255,075.91	5,255,075.91	100.00%	预计难以收回
客户 4	1,304,006.23	1,304,006.23	100.00%	预计难以收回
客户 5	33,595.66	33,595.66	100.00%	预计难以收回
客户 6	1,400,703.52	1,400,703.52	100.00%	预计难以收回
客户 7	651,962.34	651,962.34	100.00%	预计难以收回
客户 8	175,460.04	175,460.04	100.00%	预计难以收回
客户 9	252,477.72	252,477.72	100.00%	预计难以收回
客户 10	57,484.59	57,484.59	100.00%	预计难以收回
客户 11	31,462.93	31,462.93	100.00%	预计难以收回
客户 12	558,825.00	558,825.00	100.00%	预计难以收回
合计	34,865,096.32	34,865,096.32	--	--

按单项计提坏账准备：

单位：元

名称	期末余额			
	账面余额	坏账准备	计提比例	计提理由

按组合计提坏账准备：

单位：元

名称	期末余额		
	账面余额	坏账准备	计提比例
1 年以内	621,197,606.14	31,059,880.31	5.00%
1—2 年	453,999.29	45,399.93	10.00%
2—3 年	85,859.83	25,757.95	30.00%
3—4 年	16,055.00	8,027.50	50.00%
合计	621,753,520.26	31,139,065.69	--

确定该组合依据的说明：

按账龄分析法组合计提坏账的应收账款

按组合计提坏账准备：

单位：元

名称	期末余额
----	------

	账面余额	坏账准备	计提比例
1 年以内	51,665,121.44		
合计	51,665,121.44		--

确定该组合依据的说明：

按无风险组合计提坏账的应收账款

按组合计提坏账准备：

单位：元

名称	期末余额		
	账面余额	坏账准备	计提比例

确定该组合依据的说明：

如是按照预期信用损失一般模型计提应收账款坏账准备，请参照其他应收款的披露方式披露坏账准备的相关信息：

适用 不适用

按账龄披露

单位：元

账龄	账面余额
1 年以内（含 1 年）	672,862,727.58
1 至 2 年	34,555,652.60
2 至 3 年	801,944.47
3 年以上	63,413.37
3 至 4 年	63,413.37
合计	708,283,738.02

（2）本期计提、收回或转回的坏账准备情况

本期计提坏账准备情况：

单位：元

类别	期初余额	本期变动金额				期末余额
		计提	收回或转回	核销	其他	
单项计提预期信用损失的应收账款	36,744,516.57				-1,879,420.25	34,865,096.32
按组合计提预期信用损失的应收账款	27,564,836.43	3,574,229.26				31,139,065.69
合计	64,309,353.00	3,574,229.26			-1,879,420.25	66,004,162.01

其中本期坏账准备收回或转回金额重要的：

单位：元

单位名称	收回或转回金额	收回方式
------	---------	------

(3) 本期实际核销的应收账款情况

单位：元

项目	核销金额
----	------

其中重要的应收账款核销情况：

单位：元

单位名称	应收账款性质	核销金额	核销原因	履行的核销程序	款项是否由关联交易产生
------	--------	------	------	---------	-------------

应收账款核销说明：

本期无实际核销的应收账款

(4) 按欠款方归集的期末余额前五名的应收账款情况

单位：元

单位名称	应收账款期末余额	占应收账款期末余额合计数的比例	坏账准备期末余额
客户 1	57,816,268.22	8.16%	2,890,813.41
客户 2	49,344,624.68	6.97%	2,467,231.23
客户 3	44,902,166.40	6.34%	2,245,108.32
客户 4	33,267,448.02	4.70%	1,663,372.40
客户 5	21,306,920.56	3.01%	21,306,920.56
合计	206,637,427.88	29.18%	

(5) 因金融资产转移而终止确认的应收账款

本期无因金融资产转移而终止确认的应收账款

(6) 转移应收账款且继续涉入形成的资产、负债金额

本期无转移应收账款且继续涉入而形成的资产、负债的金额

其他说明：

2、其他应收款

单位：元

项目	期末余额	期初余额
----	------	------

其他应收款	71,806,481.87	70,505,475.97
合计	71,806,481.87	70,505,475.97

(1) 应收利息

1) 应收利息分类

单位：元

项目	期末余额	期初余额
----	------	------

2) 重要逾期利息

借款单位	期末余额	逾期时间	逾期原因	是否发生减值及其判断依据
------	------	------	------	--------------

其他说明：

3) 坏账准备计提情况

适用 不适用

(2) 应收股利

1) 应收股利分类

单位：元

项目(或被投资单位)	期末余额	期初余额
------------	------	------

2) 重要的账龄超过 1 年的应收股利

单位：元

项目(或被投资单位)	期末余额	账龄	未收回的原因	是否发生减值及其判断依据
------------	------	----	--------	--------------

3) 坏账准备计提情况

适用 不适用

其他说明：

(3) 其他应收款

1) 其他应收款按款项性质分类情况

单位：元

款项性质	期末账面余额	期初账面余额
备用金	455,632.14	297,202.31
押金、保证金	4,174,391.81	3,808,431.56
往来款及其他	70,007,323.43	68,121,358.70
合计	74,637,347.38	72,226,992.57

2) 坏账准备计提情况

单位：元

坏账准备	第一阶段	第二阶段	第三阶段	合计
	未来 12 个月预期信用损失	整个存续期预期信用损失(未发生信用减值)	整个存续期预期信用损失(已发生信用减值)	
2021 年 1 月 1 日余额	1,721,516.60			1,721,516.60
2021 年 1 月 1 日余额 在本期	---	---	---	---
本期计提	1,109,348.91			1,109,348.91
2021 年 12 月 31 日余额	2,830,865.51			2,830,865.51

损失准备本期变动金额重大的账面余额变动情况

 适用 不适用

按账龄披露

单位：元

账龄	账面余额
1 年以内（含 1 年）	1,745,158.38
1 至 2 年	28,841.60
2 至 3 年	987,064.76
3 年以上	2,776,134.00
3 至 4 年	796,400.00
4 至 5 年	797,200.00
5 年以上	1,182,534.00
合计	5,537,198.74

3) 本期计提、收回或转回的坏账准备情况

本期计提坏账准备情况：

单位：元

类别	期初余额	本期变动金额				期末余额
		计提	收回或转回	核销	其他	

其中本期坏账准备转回或收回金额重要的：

单位：元

单位名称	转回或收回金额	收回方式

4) 本期实际核销的其他应收款情况

单位：元

项目	核销金额

其中重要的其他应收款核销情况：

单位：元

单位名称	其他应收款性质	核销金额	核销原因	履行的核销程序	款项是否由关联交易产生

其他应收款核销说明：

5) 按欠款方归集的期末余额前五名的其他应收款情况

单位：元

单位名称	款项的性质	期末余额	账龄	占其他应收款期末余额合计数的比例	坏账准备期末余额
客户 1	保证金	1,636,200.00	3 至 4 年、4 至 5 年、5 年以上	2.19%	1,287,160.00
客户 2	保证金	640,000.00	4 至 5 年	0.86%	512,000.00
客户 3	保证金	540,000.00	2 至 3 年、3 至 4 年	0.72%	182,000.00
客户 4	保证金	475,395.00	2 至 3 年	0.64%	142,618.50
客户 5	备用金	244,853.97	1 年以内	0.33%	24,485.40
合计	--	3,536,448.97	--	4.74%	2,148,263.90

6) 涉及政府补助的应收款项

单位：元

单位名称	政府补助项目名称	期末余额	期末账龄	预计收取的时间、金额及依据
------	----------	------	------	---------------

7) 因金融资产转移而终止确认的其他应收款

8) 转移其他应收款且继续涉入形成的资产、负债金额

其他说明：

3、长期股权投资

单位：元

项目	期末余额			期初余额		
	账面余额	减值准备	账面价值	账面余额	减值准备	账面价值
对子公司投资	1,377,892,698. 62		1,377,892,698. 62	520,991,197.17		520,991,197.17
合计	1,377,892,698. 62		1,377,892,698. 62	520,991,197.17		520,991,197.17

(1) 对子公司投资

单位：元

被投资单位	期初余额 (账面价值)	本期增减变动				期末余额(账 面价值)	减值准备期 末余额
		追加投资	减少投资	计提减值准 备	其他		
电连精密技 术(香港)有 限公司	1,809,796.17	23,672,776.4 5				25,482,572.6 2	
深圳市电连 西田技术有 限公司	10,500,000.0 0					10,500,000.0 0	
深圳市电连 旭发技术有 限公司	80,500,000.0 0					80,500,000.0 0	
深圳市泓连 电子科技有 限公司	500,000.00					500,000.00	
南京电连电 子科技有限 公司	11,730,000.0 0					11,730,000.0 0	

合肥电连技术有限公司	188,771,401.00	18,486,599.00				207,258,000.00	
东莞电连技术有限公司	70,000,000.00					70,000,000.00	
德东（东莞）股权投资有限公司	10,000,000.00					10,000,000.00	
恒赫鼎富（苏州）电子有限公司	112,500,000.00	96,002,400.00				208,502,400.00	
深圳市电连德睿投资合伙企业（有限合伙）	9,900,000.00	10,000,000.00				19,900,000.00	
江苏亿连通信技术有限公司	3,780,000.00					3,780,000.00	
上海电连旭晟通信技术有限公司	21,000,000.00					21,000,000.00	
深圳市爱默斯科技有限公司		204,000,000.00				204,000,000.00	
东莞市建广广连股权投资合伙企业（有限合伙）		504,739,726.00				504,739,726.00	
合计	520,991,197.17	856,901,501.45				1,377,892,698.62	

（2）对联营、合营企业投资

单位：元

投资单位	期初余额(账面价值)	本期增减变动								期末余额(账面价值)	减值准备期末余额
		追加投资	减少投资	权益法下确认的投资损益	其他综合收益调整	其他权益变动	宣告发放现金股利或利润	计提减值准备	其他		
一、合营企业											

二、联营企业

(3) 其他说明

4、营业收入和营业成本

单位：元

项目	本期发生额		上期发生额	
	收入	成本	收入	成本
主营业务	2,570,188,706.67	1,696,738,510.30	2,149,505,005.77	1,466,911,103.55
其他业务	36,298,672.53	4,630,841.40	20,692,344.68	11,980,013.20
合计	2,606,487,379.20	1,701,369,351.70	2,170,197,350.45	1,478,891,116.75

收入相关信息：

单位：元

合同分类	分部 1	分部 2		合计
商品类型				
其中：				
按经营地区分类				
其中：				
市场或客户类型				
其中：				
合同类型				
其中：				
按商品转让的时间分类				
其中：				
按合同期限分类				
其中：				
按销售渠道分类				

其中：				
合计				

与履约义务相关的信息：

不涉及

与分摊至剩余履约义务的交易价格相关的信息：

本报告期末已签订合同、但尚未履行或尚未履行完毕的履约义务所对应的收入金额为 0.00 元，其中，元预计将于年度确认收入，元预计将于年度确认收入，元预计将于年度确认收入。

其他说明：

5、投资收益

单位：元

项目	本期发生额	上期发生额
交易性金融资产在持有期间的投资收益	17,517,558.90	28,773,108.60
票据终止确认收益	-467,494.17	
合计	17,050,064.73	28,773,108.60

6、其他

无

十八、补充资料

1、当期非经常性损益明细表

√ 适用 □ 不适用

单位：元

项目	金额	说明
非流动资产处置损益	-3,978,128.80	
计入当期损益的政府补助（与公司正常经营业务密切相关，符合国家政策规定、按照一定标准定额或定量持续享受的政府补助除外）	16,768,264.17	
委托他人投资或管理资产的损益	17,949,116.80	
除上述各项之外的其他营业外收入和支出	6,588,565.11	
减：所得税影响额	5,599,172.59	

少数股东权益影响额	1,505,136.18	
合计	30,223,508.51	--

其他符合非经常性损益定义的损益项目的具体情况：

适用 不适用

公司不存在其他符合非经常性损益定义的损益项目的具体情况。

将《公开发行证券的公司信息披露解释性公告第 1 号——非经常性损益》中列举的非经常性损益项目界定为经常性损益项目的情况说明

适用 不适用

2、净资产收益率及每股收益

报告期利润	加权平均净资产收益率	每股收益	
		基本每股收益(元/股)	稀释每股收益(元/股)
归属于公司普通股股东的净利润	10.19%	0.88	0.88
扣除非经常性损益后归属于公司普通股股东的净利润	9.36%	0.81	0.81

3、境内外会计准则下会计数据差异

(1) 同时按照国际会计准则与按中国会计准则披露的财务报告中净利润和净资产差异情况

适用 不适用

(2) 同时按照境外会计准则与按中国会计准则披露的财务报告中净利润和净资产差异情况

适用 不适用

(3) 境内外会计准则下会计数据差异原因说明，对已经境外审计机构审计的数据进行差异调节的，应注明该境外机构的名称

4、其他

电连技术股份有限公司

法定代表人:陈育宣

2022 年 4 月 27 日