

上海新朋实业股份有限公司

2021 年年度报告

2022 年 04 月

第一节 重要提示、目录和释义

公司董事会、监事会及董事、监事、高级管理人员保证年度报告内容的真实、准确、完整，不存在虚假记载、误导性陈述或重大遗漏，并承担个别和连带的法律责任。

公司负责人宋琳、主管会计工作负责人郑伟强及会计机构负责人(会计主管人员)孙炜声明：保证本年度报告中财务报告的真实、准确、完整。

所有董事均已出席了审议本报告的董事会会议。

详情可参见“第三节 管理层讨论与分析中十一、公司未来发展的展望”中关于未来计划及风险的叙述。

公司经本次董事会审议通过的利润分配预案为：以 771,770,000 为基数，向全体股东每 10 股派发现金红利 1.30 元（含税），送红股 0 股（含税），不以公积金转增股本。

目录

第一节 重要提示、目录和释义	错误！未定义书签。
第二节 公司简介和主要财务指标	错误！未定义书签。
第三节 管理层讨论与分析	错误！未定义书签。
第四节 公司治理.....	错误！未定义书签。
第五节 环境和社会责任	错误！未定义书签。
第六节 重要事项.....	错误！未定义书签。
第七节 股份变动及股东情况	错误！未定义书签。
第八节 优先股相关情况	错误！未定义书签。
第九节 债券相关情况	错误！未定义书签。
第十节 财务报告.....	错误！未定义书签。

备查文件目录

- 一、载有法定代表人签名的年度报告文本；
- 二、载有单位负责人、主管会计工作负责人、会计机构负责人签名并盖章的财务报告文本；
- 三、载有会计师事务所盖章，注册会计师签名并盖章的审计报告文本；
- 四、报告期内在符合中国证监会规定条件的报纸上公开披露过的所有公司文件的正本及公告的原件；
- 五、公司章程。

释义

释义项	指	释义内容
公司、本公司、新朋股份	指	上海新朋实业股份有限公司
新朋金属	指	上海新朋金属制品有限公司
苏州新朋	指	苏州新朋智能制造科技有限公司
新朋联众	指	上海新朋联众汽车零部件有限公司
宁波新众	指	宁波新众汽车零部件有限公司
扬州新联	指	扬州新联汽车零部件有限公司
长沙新联	指	长沙新联汽车零部件有限公司
鹏众钢材	指	上海鹏众钢材有限公司
长沙新创	指	长沙新创汽车零部件有限公司
精密机电	指	上海新朋精密机电有限公司
瀚娱动	指	上海瀚娱动投资有限公司
扬州新驰	指	扬州新驰汽车零部件有限公司
上汽大众	指	上汽大众汽车有限公司
金浦新兴	指	上海金浦新兴产业股权投资基金合伙企业（有限合伙）
汇付创投	指	上海汇付互联网金融信息服务创业投资中心（有限合伙）
南京新兴	指	南京金浦新潮新兴产业股权投资基金合伙企业（有限合伙）
南京创投	指	南京金浦新潮创业投资合伙企业（有限合伙）
南京吉祥	指	南京金浦新潮吉祥创业投资合伙企业（有限合伙）
南京晨光	指	南京金浦新潮晨光创业投资合伙企业（有限合伙）
开卷落料	指	开卷落料是一种适用于汽车、钢板配送等行业表面覆盖件卷板的开卷、清洗涂油、校平、落料和码垛的板材加工程序
汽车覆盖件	指	汽车覆盖件是指覆盖发动机、底盘，构成驾驶室、车身的金属薄板制成的空间形状的表面或内部零件。按功能和部位可分为外部覆盖件、内部覆盖件和骨架覆盖件三类
冲压	指	冲压是靠压力机和模具对板材、带材、管材和型材等施加外力，使之产生塑性变形或分离，从而获得所需形状和尺寸的工件（冲压件）的成形加工方法
焊接	指	焊接，也称作熔接，是一种以加热、高温或者高压的方式接合金属或其他热塑性材料如塑料的制造工艺及技术
元、万元	指	人民币元、人民币万元

报告期	指	2021 年 1 月 1 日至 2021 年 12 月 31 日
-----	---	----------------------------------

第二节 公司简介和主要财务指标

一、公司信息

股票简称	新朋股份	股票代码	002328
股票上市证券交易所	深圳证券交易所		
公司的中文名称	上海新朋实业股份有限公司		
公司的中文简称	新朋股份		
公司的外文名称（如有）	SHANGHAI XINPENG INDUSTRY CO.,LTD		
公司的外文名称缩写（如有）	Xinpeng Co.,Ltd		
公司的法定代表人	宋琳		
注册地址	上海市青浦区华新镇华隆路 1698 号		
注册地址的邮政编码	201708		
公司注册地址历史变更情况	2014 年 5 月 5 日，公司经营地址由上海市青浦区嘉松中路 518 号变更为上海市青浦区华隆路 1698 号		
办公地址	上海市青浦区华新镇华隆路 1698 号		
办公地址的邮政编码	201708		
公司网址	www.xinpeng.com		
电子信箱	xinpengstock@xinpeng.com		

二、联系人和联系方式

	董事会秘书	证券事务代表
姓名	李文君	顾俊
联系地址	上海市青浦区华新镇华隆路 1698 号	上海市青浦区华新镇华隆路 1698 号
电话	86-21-31166512	86-21-31166512
传真	86-21-31166513	86-21-31166513
电子信箱	xinpengstock@xinpeng.com	xinpengstock@xinpeng.com

三、信息披露及备置地点

公司披露年度报告的证券交易所网站	http://www.szse.cn
公司披露年度报告的媒体名称及网址	《中国证券报》、《上海证券报》、《证券时报》及巨潮资讯网 (www.cninfo.com.cn)
公司年度报告备置地点	董事会办公室、深圳证券交易所

四、注册变更情况

组织机构代码	91310000134307024Y
公司上市以来主营业务的变化情况（如有）	公司自上市以来一直围绕着制造业精耕细作，在制造领域主要以汽车零部件、金属及通信零部件的销售、研发和生产为主，并形成了上海、苏州、宁波、长沙、扬州五大制造中心生产产品及提供配套服务。自 2016 年以来，公司与金浦合作设立了金浦新朋，开始涉及投资领域，并参与投资其管理的基金，管理的基金主要投资新兴产业、拟上市企业和半导体领域，逐渐形成制造及投资两大业务板块。
历次控股股东的变更情况（如有）	1、2012 年 6 月 20 日，公司实际控制人控股股东由宋伯康先生变更为其配偶郭亚娟女士及其子宋琳先生，宋琳先生为公司的实际控制人。 2、2015 年 1 月 30 日，郭亚娟女士所持有的公司股份全部减持完毕，公司的控股股东变更为宋琳先生，同时宋琳先生为公司的实际控制人。

五、其他有关资料

公司聘请的会计师事务所

会计师事务所名称	立信会计师事务所（特殊普通合伙）
会计师事务所办公地址	上海市黄浦区南京东路 61 号
签字会计师姓名	陈蕾、杨力生

公司聘请的报告期内履行持续督导职责的保荐机构

适用 不适用

公司聘请的报告期内履行持续督导职责的财务顾问

适用 不适用

六、主要会计数据和财务指标

公司是否需追溯调整或重述以前年度会计数据

是 否

	2021 年	2020 年	本年比上年增减	2019 年
营业收入（元）	4,721,631,986.72	4,250,596,621.92	11.08%	3,602,487,202.31
归属于上市公司股东的净利润（元）	399,428,677.39	144,651,701.14	176.13%	107,506,876.76
归属于上市公司股东的扣除非经常性损益的净利润（元）	91,753,233.44	75,758,422.00	21.11%	79,834,669.61
经营活动产生的现金流量净额（元）	192,635,830.95	221,505,320.56	-13.03%	336,167,167.78
基本每股收益（元/股）	0.52	0.19	173.68%	0.14
稀释每股收益（元/股）	0.52	0.19	173.68%	0.14
加权平均净资产收益率	14.55%	5.66%	8.89%	4.30%

	2021 年末	2020 年末	本年末比上年末增减	2019 年末
总资产（元）	5,451,675,130.71	4,737,083,088.29	15.09%	3,995,697,769.47
归属于上市公司股东的净资产（元）	2,911,593,361.89	2,604,998,154.44	11.77%	2,558,463,207.30

公司最近三个会计年度扣除非经常性损益前后净利润孰低者均为负值，且最近一年审计报告显示公司持续经营能力存在不确定性

是 否

扣除非经常损益前后的净利润孰低者为负值

是 否

七、境内外会计准则下会计数据差异

1、同时按照国际会计准则与按照中国会计准则披露的财务报告中净利润和净资产差异情况

适用 不适用

公司报告期不存在按照国际会计准则与按照中国会计准则披露的财务报告中净利润和净资产差异情况。

2、同时按照境外会计准则与按照中国会计准则披露的财务报告中净利润和净资产差异情况

适用 不适用

公司报告期不存在按照境外会计准则与按照中国会计准则披露的财务报告中净利润和净资产差异情况。

八、分季度主要财务指标

单位：元

	第一季度	第二季度	第三季度	第四季度
营业收入	999,549,256.92	1,159,852,669.70	1,090,093,926.19	1,472,136,133.91
归属于上市公司股东的净利润	29,807,704.33	51,277,902.36	152,989,215.25	165,353,855.45
归属于上市公司股东的扣除非经常性损益的净利润	23,097,137.95	18,757,098.15	23,030,843.23	26,868,154.11
经营活动产生的现金流量净额	60,437,211.45	71,086,292.63	60,860,276.65	252,050.22

上述财务指标或其加总数是否与公司已披露季度报告、半年度报告相关财务指标存在重大差异

是 否

九、非经常性损益项目及金额

适用 不适用

单位：元

项目	2021 年金额	2020 年金额	2019 年金额	说明
非流动资产处置损益（包括已计提资产减	-299,560.74	790,459.98	995,807.11	

值准备的冲销部分)				
计入当期损益的政府补助(与公司正常经营业务密切相关,符合国家政策规定、按照一定标准定额或定量持续享受的政府补助除外)	14,122,173.46	33,770,800.10	20,408,616.06	
除同公司正常经营业务相关的有效套期保值业务外,持有交易性金融资产、交易性金融负债产生的公允价值变动损益,以及处置交易性金融资产交易性金融负债和可供出售金融资产取得的投资收益	400,909,810.39	65,106,079.23	25,234,010.14	报告期内公司持有的基金其公允价值较期初增加
单独进行减值测试的应收款项减值准备转回	327,707.35	1,102,349.33	517,897.00	
除上述各项之外的其他营业外收入和支出	-1,731,309.28	-219,229.27	-5,475,886.91	
减: 所得税影响额	102,163,518.77	22,654,007.09	9,443,229.26	
少数股东权益影响额(税后)	3,489,858.46	9,003,173.14	4,565,006.99	
合计	307,675,443.95	68,893,279.14	27,672,207.15	--

其他符合非经常性损益定义的损益项目的具体情况:

适用 不适用

公司不存在其他符合非经常性损益定义的损益项目的具体情况。

将《公开发行证券的公司信息披露解释性公告第 1 号——非经常性损益》中列举的非经常性损益项目界定为经常性损益项目的情况说明

适用 不适用

公司不存在将《公开发行证券的公司信息披露解释性公告第 1 号——非经常性损益》中列举的非经常性损益项目界定为经常性损益的项目的情形。

第三节 管理层讨论与分析

一、报告期内公司所处的行业情况

公司需遵守《深圳证券交易所上市公司自律监管指引第3号——行业信息披露》中汽车制造相关业的披露要求

报告期内汽车行业发展状况

2021年，适逢“两个百年”历史交会时期，面对更趋复杂化的国际环境和新冠疫情的反复冲击，我国的经济展现出较强的韧性及活力，疫情常态化防控也处于全球领先地位。据国家统计局公布的数据显示，2021年全年国内生产总值同比增长8.1%，其余宏观指标也符合预期，实现了“十四五”的良好开局。

中国汽车工业的发展与国民经济密不可分，根据中国汽车工业协会的数据，2021年全年中国汽车产销量分别为2,608.2万辆和2,627.5万辆，结束了自2018年以来连续三年的下降局面，同比小幅增长3.4%和3.8%。

其中新能源汽车成为最大亮点，全年产销量分别为354.5万辆和352.1万辆，同比均增长约1.6倍，市场占有率提升至13.4%，中国新能源汽车行业已经从政策驱动转向市场拉动的新阶段，呈现出市场规模和质量双提升的良好发展态势。

总的来看，汽车行业近年来总体保持稳定发展，同时也处于转型升级关键阶段，正在往“电动化、网联化、智能化”的未来迈进，报告期内出台的政策主要有：

序号	政策名称
1	《关于进一步完善新能源汽车推广应用财政补贴政策的通知》
2	《关于修改〈乘用车企业平均燃料消耗量与新能源汽车积分并行管理办法〉的决定》
3	《完善能源消费强度和总量双控制度方案》

报告期内上海出台的政策：

序号	政策名称
1	《上海市加快新能源汽车产业发展实施计划（2021-2025年）》

在“2030年碳达峰，2060年碳中和”的目标下，中央政治局会议要求，要挖掘国内市场潜力，支持新能源汽车加快发展。公司汽车零部件业务领域也将围绕“新能源”这个发展趋势去开拓和发展。

报告期内公司汽车零部件业务状况

公司所属汽车零部件板块，其发展情况与汽车行业整体发展具有相关性。作为整车企业的配套供应商，公司的行业地位与公司客户在汽车行业中所处地位具有相关性。

2021年，汽车销量排名前十位的企业（集团）共销售2,262.1万辆，占汽车销售总量的86.1%（数据来源：中国汽车工业协会）。

上汽大众2021年度的产销分别为124.66万辆和124.20万辆，分别比2020年度下降了16.66%、17.50%（数据来源：上汽集团2021年12月份产销快报）。

公司时刻关注宏观及行业变化，积极布局新能源汽车业务，依托良好的制造能力，以新能源汽车结构件业务切入寻求新的业绩增长点。

2020年度开始，公司开始与区域内知名电动汽车制造商展开了合作，报告期内公司与客户的合作有序稳定。鉴于新能源汽车业务仍处于高速发展期，其整体规模较传统燃油汽车仍有差距，但传统汽车原有的优势也受到新能源汽车的冲击，相关整车厂在市场中的竞争压力也传导给汽车零部件企业。

2021年公司汽车零部件业务板块实现对外收入409,794.31万元、营业利润为11,031.08万元，同比2020年度收入增长8.08%，营业利润下降22.88%。

营业利润下降主要系报告期汽车业务板块中焊接业务、开卷业务产能受客户产销量下降影响利用率未达预期。

分总成焊接业务在项目投入时即按照整车厂前期规划的产能要求专门设计的,由于报告期内项目实际生产数量低于前期规划产能,焊接设备和工装属于专用设备,难以通用,未来公司将努力开拓新能源分总成焊接,提升竞争力。

开卷业务也在逐步进行技术改造,以满足新能源汽车厂商新增的业务需求,而公司的车身覆盖件冲压业务经过前期的技术改造,已可以为新能源汽车较为通用的铝制零部件提供加工服务,提高了公司的竞争能力,公司将继续以新能源汽车业务发展为导向,探索市场寻找更多业务机会。

鉴于此,公司将在稳定现有客户合作的同时,将继续关注国内外优秀的整车企业,探寻及把握新能源领域机会,拓展更多的客户及业务,增加盈利来源,提高公司的抗风险能力。

报告期内储能行业发展状况

2021年7月国家发展改革委、国家能源局发布《关于加快推动新型储能发展的指导意见》后,各省相继发布“十四五”储能发展目标。据中关村储能产业技术联盟统计,仅青海、山东、湖南、浙江、内蒙古五省及南方电网储能的规划达39GW。

报告期内公司储能业务状况

公司在储能配套业务上已深耕多年,以出口为主。2021年度,公司也成功地开拓了部分国内储能客户,并为其提供了样品,部分产品已经开始进入小批量生产阶段,未来有望为公司在储能配套领域带来更多的业务增长。随着国内储能行业的发展,公司将继续加强国内客户的开拓,有利于提高竞争及盈利能力,持续推动业务稳步增长。

2021年公司的储能配套产品收入为29,720.78万元,发展情况良好。

二、报告期内公司从事的主要业务

公司需遵守《深圳证券交易所上市公司自律监管指引第3号——行业信息披露》中汽车制造相关业的披露要求

报告期内,公司的核心业务为汽车零部件业务和金属及通信零部件业务、投资业务,同时也在满足自身服务基础上提供租赁及物业服务。

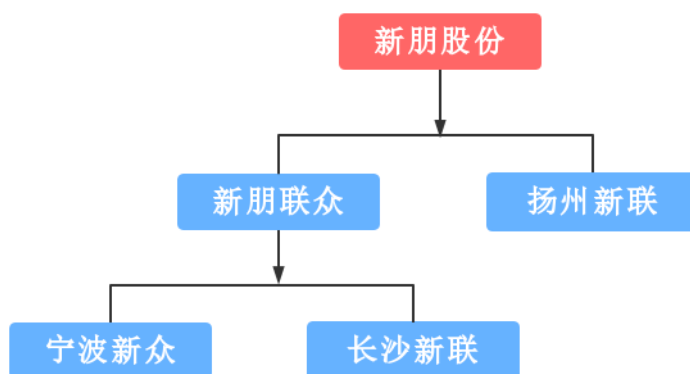
一、汽车零部件业务

公司主要为乘用车提供开卷落料、大型覆盖件冲压、分总成零部件焊接、小型金属零部件等产品和服务,公司的核心客户为上汽大众。自新能源汽车业务成为国内汽车行业发展的重点后,公司也借助良好的制造能力,与区域内知名电动汽车厂展开了合作,公司也将继续探索客户。

报告期内汽车业务主要经营模式:生产环节,一直沿用较为成熟的“以销定产”的生产方式;采购环节,公司采用“以产定采”的采购模式;销售主要采用直销B2B模式。公司报告期内主要经营模式基本无变化。

应上汽大众要求,2020年1月开始,公司开卷业务逐步调整为:由公司负责采购原材料,加工完成以后,将产成品销售给上汽大众,财务核算流程相应调整,需全额确认相关收入成本。该项调整导致公司汽车零部件业务营业收入、营业成本同时增加。

公司的汽车零部件类业务主要由公司控股子公司新朋联众、扬州新联向客户提供,其结构如下:



在国内主要有上海、扬州、宁波、长沙四大生产基地，具备产能情况如下：

	设计产能	产量情况	产能利用率
分总成焊接	175万套	75.69万套	43.25%
开卷落料	3,510万冲次	1,000万冲次	28.49%
覆盖件冲压	220万冲次	202万冲次	91.82%

公司未来将继续围绕新能源汽车业务进行技术改造及产业升级，满足更多客户及产品的需求。

二、金属及通信零部件业务

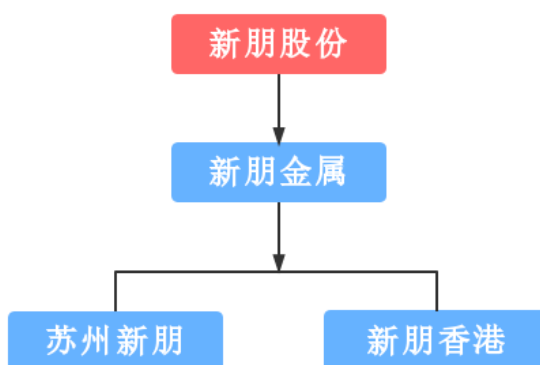
公司主要通过全资子公司新朋金属为客户提供定制化的制造服务，是专业的通信产品金属零部件设计和制造商，业务范围涵盖模具设计制造、定制化产品设计服务，通过精密冲压、数控冲裁及折弯、激光切割、机器人焊接、粉末喷涂处理等制造手段，为客户定制和开发各种规格和用途的精密零部件，产品可广泛应用于汽车、储能及其配套、通信机柜、家电设备等多个领域。

公司的金属及通信零部件业务主要以出口为主，客户为美国捷普公司、施耐德电气等世界五百强企业，虽然报告期内受疫情及国际竞争的影响，但公司出口业务仍较为平稳。

近年来，公司把握储能行业发展势头，凭借自身在金属零部件领域的深耕的资源、口碑和项目经验，大力发展储能配套产品，并取得了国内知名新能源电池企业的供应商资质。目前根据客户的预期与计划，公司已在上海启动“新朋科技产业园”、在苏州启动“二期智能工厂”以提高产能，满足国内外客户的需求。

主要经营模式：采购采用集中采购与分散采购相结合模式；生产采用大规模定制生产与多品种小批量柔性生产模式。公司报告期内主要经营模式基本无变化。

公司的金属零部件业务在国内主要有上海、苏州两大生产基地，主要由公司全资子公司新朋金属承接，其结构如下：



从国家近期的能源战略计划来看，积极发展储能仍然是我国一项长期发展战略。公司将与客户继续加强合作，配合国内外客户的发展规划与目标，提升自身能力，谋求差异化发展战略，配合客户的发展与需求，努力成为储能配套一流企业。

三、投资业务

报告期内公司投资业务主要通过全资子公司瀚娱动为主体对外实施，主要通过股权直投，参与私募股权基金等方式开展，股权直投模式是以公司自有资金投资于未上市企业的股权，私募基金模式是通过向私募基金出资方式，将自有资金间接投资于企业的股权，通过股权增值获取投资收益。

截至报告期末，公司与金浦产业基金管理有限公司等主体共同设立了上海金浦新朋投资管理有限公司，实施股权投资市场的投资与管理，瀚娱动也作为有限合伙人参与了金浦新兴、南京新兴、南京半导体、南京吉祥、南京晨光、汇付创投六支基金的投资。公司参与的私募基金投资项目涵盖科技、医疗医药、半导体等新兴产业领域。

公司投资业务进展情况良好，通过保持适度规模的投资业务，有利于多元化经营，有助于深入了解制造业发展的前沿领域、拓展更多的产业机会及提高公司的盈利能力，为公司产业结构转型升级寻求战略支点。

报告期内整车制造生产经营情况

适用 不适用

报告期内汽车零部件生产经营情况

适用 不适用

	产量			销售量		
	本报告期	上年同期	与上年同比增减	本报告期	上年同期	与上年同比增减
按零部件类别						
	4053.23 万件	4875.54 万件	-16.87%	4042.97 万件	4875.54 万件	-17.08%
按整车配套						
	4053.23 万件	4875.54 万件	-16.87%	4042.97 万件	4875.54 万件	-17.08%
按售后服务市场						
按区域						
境内地区	4053.23 万件	4875.54 万件	-16.87%	4042.97 万件	4875.54 万件	-17.08%
其他分类						

同比变化 30% 以上的原因说明

适用 不适用

零部件销售模式

公司所生产的产品并非直接面对终端客户，零部件主要销往整车厂，主要是“订单销售”，根据整车厂下发的订单来安排，主要客户为整车厂或其指定第三方。

公司开展汽车金融业务

适用 不适用

公司开展新能源汽车相关业务

适用 不适用

新能源汽车整车及零部件的生产经营情况

单位：元

产品类别	产能状况	产量	销量	销售收入
覆盖件	220 万冲次	177 万冲次	165 万冲次	884,605,087.68

新能源汽车补贴收入情况

报告期内，公司未收到新能源汽车补贴收入。

三、核心竞争力分析

公司需遵守《深圳证券交易所上市公司自律监管指引第 3 号——行业信息披露》中汽车制造相关业的披露要求

公司的核心竞争力主要体现在如下方面：

一、良好的客户合作关系及完善的配套布局

汽车零部件领域，公司在布局汽车零部件业务时即与上汽大众集团内公司合作设立合资公司开展业务，设立了上海、扬州两大工厂，有效保障了业务的稳定与连续性。同时为了后续配套上汽大众的生产，公司分别设立了宁波、长沙两个生产基地，有效的满足客户的需求。

在产品及服务上，公司主要业务范围为开卷落料、覆盖件冲压、分总成焊接件等，产品及服务在整车厂规划时即做好了业务衔接，属于整车厂重要的生产环节一环，为其区域范围内配套企业，具有互助以及补充性。

金属及通信领域，公司与主要客户美国捷普、施耐德电气、牧田等皆具有多年的合作历史，双方的市场开发皆具有延展及持续性，美国捷普也在公司设置了合作办公区域，便于双方业务的合作与衔接。

公司与上述知名企业的合作也在客观上证明了公司的竞争力，有利于拓展新客户。

在投资领域，公司目前主要和金浦产业基金管理有限公司及江苏新潮创新投资集团有限公司合作，分别具有国资及产业背景，便于投资的严谨性、规范性、科学性，能合理地辅助公司接触不同的产业机会，有利于公司的产业布局及获得收益。

二、优良的制造工艺技术及持续不断的投入和改造

公司所在的制造业中，良好的工艺布局及机器设备是保证制造业产品质量和服务的关键要素，为满足客户的产品及质量需求，在汽车零部件领域，自动化率已经达到了80%左右，在开卷、冲压等重要生产环节都采购了国际知名品牌如德国8100T舒勒全自动连续冲压线、德国舒勒和西班牙法格自动开卷落料线，在焊接领域也采购库卡和发那科焊接机器人，公司的生产设备在行业中具有比较强的竞争力，良好的工艺设备降低了工作强度，生产质量、效益都得到了提高，保证了公司作为制造行业的稳定地位。

同时自2018年开始，公司就对舒勒冲压线投入资金进行铝板改造，使得其适用于新能源汽车领域铝材的需求，为公司和区域内新能源汽车的合作奠定了基础，为了更符合新能源汽车业务的未来发展方向，公司将合理安排生产节拍与统筹，对部分开卷线进行技术改造以提升未来市场的竞争能力。

金属及通信零部件领域，由于其为非标准型产品及服务，公司也在持续根据客户订单不断对工艺及设备进行自动化改造和革新，提高产品质量的稳定性以便满足客户的需求同时也提升和巩固了自己的竞争力，公司未来也将不断的吸引人才，加快技术革新与研发。

三、经营区域优势

公司主要客户为经营区域内客户，有利于公司与客户的紧密合作，同时良好的区域优势有利于公司产品的出口物流。

2020年，公司依托区域优势和良好的制造能力拓展了新能源客户业务，改善了公司汽车板块客户单一的情况，新能源类业务也较好弥补了传统汽车业务产销量下滑的趋势，给公司的经营发展带来的更多的空间与机遇。

公司2021年建设“新朋科技产业园”，以期引进部分在产业规划上与公司业务具有契合科技型企业，扩大区域优势，截至本年度报告披露日，“新朋科技产业园”一期已基本完工，有助于提高公司的产能及竞争力。

四、工厂信息化投入

随着“数字经济”越来越深入管理理念，公司在制造业中特别是汽车零部件领域已实施MES系统、智能物流等，便于管理上进行科学决断，也获得了客户的肯定和认可，后续公司将在制造领域根据产品特征及需求不断地进行信息化建设与投入。

五、精细化的管理

公司在制造领域的相关行业皆经营多年，管理队伍成熟，行业内工艺流程及客户需求沟通较为顺畅，通过公司内部管理的精细化提升公司治理水平，优化生产线、降成本费用、增加效率效益等方面入手，开源节流，优化生产、降本增效。最大限度提高公司的竞争能力。

四、主营业务分析

1、概述

报告期内，伴随着疫情趋缓，国内经济复苏，公司制造业领域和投资领域均获得了较好的收益。

2021年度，公司实现营业收入472,163.20万元、净利润39,942.87万元，较上年度分别增加了11.08%、176.13%。

公司的经营情况如下：

一、制造业领域

公司的汽车零部件领域、金属及通信零部件领域积极应对国际环境恶化和新冠疫情的影响，经过公司上下努力，公司的制造业领域保持基本稳定。

（一）汽车零部件领域

随着我国汽车行业逐步向新能源转型的趋势，公司紧跟政策，在与原有客户紧密合作的基础上积极探索新能源领域，公司的覆盖件产能利用率已经达到了80.45%，后续随着开卷线的技术改造完成，公司的新能源业务盈利能力也将得到进一步提升。（详情可参见“第三节 管理层讨论与分析中一、报告期内公司所处的行业情况中关于公司汽车板块情况的叙述。”）

（二）金属及通信零部件领域

公司金属及零部件业务仍以出口为主，新朋金属在2021年度共实现营业收入59,763.71万元、净利润4,757.54万元。

依托产业及政策优势，公司的储能及配套业务继续保持着增长的趋势，苏州已启动二期智能工厂建设，提升生产能力，公司将继续着眼于国内外储能市场，抓住机遇，拓展业务。

二、投资领域

（一）报告期内，瀚娱动所持有的基金其所投资的部分标的已经在二级市场解禁，部分基金也取得了一定成效。

（二）实施股权投资

为进行产业布局，拓展及提高公司直接投资渠道和比例，报告期内，子公司瀚娱动直接持有江苏中科智芯集成电路科技有限公司股权。

（三）参与新设基金

报告期内，公司下属全资子公司瀚娱动参与投资南京金浦新潮晨光创业投资合伙企业（有限合伙）。

基金管理人为金浦新潮投资管理（上海）有限公司（以下简称“金浦新潮”）。标的基金投资范围：根据国家集成电路战略发展方向对光电子、半导体及泛半导体相关产业提供资本支持和重组整合。

公司将继续寻求具有产业背景的合作伙伴一起拓展投资领域，结合国家“十四五规划”背景下对产业进行布局和投资，以期获得良好的投资回报及探索更多的产业资源。

(四)基金投资情况

公司参与投资的基金在2021年度投资情况如下：

序号	投资基金名称	投资项目名称	投资金额（万元）	占比	
1	南京新兴	泰兴市永志电子器件有限公司	2,500	5.75%	
2		东莞市长工微电子有限公司	1,000	2.86%	
3		杭州瑞盟科技有限公司	2,640	3.6364%	
4	南京吉祥	苏州科韵激光科技有限公司	3,680	5.9269%	
5		泰州市永志电子器件有限公司	2,500	5.7537%	
6		江苏芯德半导体科技有限公司	10,000	2.5743%	
7		上海电斐科技有限公司	800	3.38%	
8		南京睿芯峰电子科技有限公司	1,000	5.556%	
9		广东阿达智能装备有限公司	1,000	1.1784%	
10		江苏京创先进电子科技有限公司	1,000	1.1976%	
11		广东致能科技有限公司	1,021	1.51%	
12		芯爱科技（南京）有限公司	4,000	3.4783%	
13		镇江矽佳测试技术有限公司	2,000	5.128%	
14		上海鹰峰电子科技股份有限公司	3,000	3.00%	
15		厦门云天半导体科技有限公司	2,000	1.6%	
16		南京晨光	泰兴市永志电子器件有限公司	1,000	2.30%
17			江西国化实业有限公司	2,000	1.96%
18	江苏乾合微电子有限公司		500	2.83%	
19	大连佳峰自动化股份有限公司		2,000	5.32%	
20	江苏芯德半导体科技有限公司		5,000	1.29%	
21	南京睿芯峰电子科技有限公司		1,000	5.56%	
22	广东阿达智能装备有限公司		1,000	1.35%	
23	芯爱科技（南京）有限公司		700	1.58%	
24	广东致能科技有限公司		2,042	3.02%	
25	厦门钜瓷科技有限公司		1,000	2.86%	
26	苏州赛尔科技有限公司		1,753	10.00%	
27	厦门云天半导体科技有限公司	3,000	2.40%		

注：上述比例为基金投资时点所持有的份额比例。

公司统筹发展投前和投后的工作，报告期内，公司参与设立的基金所投资的项目已成功IPO的企业如下：

序号	简称、代码/交易所	上市时间
----	-----------	------

1	西力科技（688616）	2021年3月18日
---	--------------	------------

三、项目建设

（一）建立苏州二期智能厂房

新朋金属通过其全资子公司苏州新朋智能制造科技有限公司在苏州汾湖高新区厂房内建设约26,000平方米的二期智能厂房，用于新建储能项目生产基地及提升高科技产品的制造能力。

截至本年报披露日，二期智能厂房仍在建设中，预计2022年度完工，其完工后将提高公司在储能领域的产能与竞争力。

（二）打造新朋科技产业园

为缓解产能及场地需求，扩展区域优势引入产业契合度高的科技型企业形成产业聚集效应，增强综合竞争能力，推动公司业绩持续稳健增长。公司在华隆路厂区地块建设约19,000平方米的新朋科技产业园（含现代化厂房、办公等设施，具体建筑面积待监管部门审核后确定），用于打造公司高科技产业园区。

截至本年报披露日，新朋科技产业园一期已基本完工并交付。

四、实施股权激励

为进一步加深公司的凝聚力，提高管理团队和核心员工的战斗力、积极性，让管理团队和核心员工分享公司成长所带来的收益，公司在2021年度实施了关于向2020年限制性股票激励计划激励对象授予预留限制性股票的激励计划，并于2021年6月1日完成了授予限制性股票的登记工作，授予14名激励对象共计175万股。

2、收入与成本

（1）营业收入构成

单位：元

	2021 年		2020 年		同比增减
	金额	占营业收入比重	金额	占营业收入比重	
营业收入合计	4,721,631,986.72	100%	4,250,596,621.92	100%	11.08%
分行业					
制造业	4,687,867,246.88	99.28%	4,219,068,556.96	99.26%	11.11%
租赁	33,764,739.84	0.72%	31,528,064.96	0.74%	7.09%
分产品					
金属及通信零部件	589,924,125.71	12.49%	427,529,608.02	10.06%	37.98%
汽车零部件	4,097,943,121.17	86.79%	3,791,538,948.94	89.20%	8.08%
房产租赁	33,764,739.84	0.72%	31,528,064.96	0.74%	7.09%
分地区					
内销	4,255,890,623.14	90.14%	3,907,280,335.20	91.92%	8.92%
外销	465,741,363.58	9.86%	343,316,286.72	8.08%	35.66%
分销售模式					
直销	4,721,631,986.72	100.00%	4,250,596,621.92	100.00%	11.08%

(2) 占公司营业收入或营业利润 10%以上的行业、产品、地区、销售模式的情况

√ 适用 □ 不适用

单位：元

	营业收入	营业成本	毛利率	营业收入比上年同期增减	营业成本比上年同期增减	毛利率比上年同期增减
分行业						
制造业	4,687,867,246.88	4,301,340,726.73	8.25%	11.11%	12.48%	-1.11%
分产品						
金属及通信零部件	589,924,125.71	491,235,185.01	16.73%	37.98%	39.80%	-1.08%
汽车零部件	4,097,943,121.17	3,810,105,541.72	7.02%	8.08%	9.72%	-1.39%
分地区						
内销	4,255,890,623.14	3,928,775,534.31	7.69%	8.92%	10.53%	-1.34%
分销售模式						
直销	4,721,631,986.72	4,313,862,540.15	8.64%	11.08%	12.49%	-1.15%

公司主营业务数据统计口径在报告期发生调整的情况下，公司最近 1 年按报告期末口径调整后的主营业务数据

□ 适用 √ 不适用

(3) 公司实物销售收入是否大于劳务收入

√ 是 □ 否

行业分类	项目	单位	2021 年	2020 年	同比增减
金属及通信零部件	销售量	件	9,783,940	7,085,030	38.09%
	生产量	件	9,595,583	6,723,483	42.72%
	库存量	件	705,758	894,115	-21.07%
汽车零部件	销售量	件	40,429,709	48,755,423	-17.08%
	生产量	件	40,532,292	48,755,363	-16.87%
	库存量	件	2,238,534	2,135,951	4.80%

相关数据同比发生变动 30% 以上的原因说明

□ 适用 √ 不适用

(4) 公司已签订的重大销售合同、重大采购合同截至本报告期的履行情况

□ 适用 √ 不适用

(5) 营业成本构成

行业分类

行业分类

单位：元

行业分类	项目	2021 年		2020 年		同比增减
		金额	占营业成本比重	金额	占营业成本比重	
制造业	原材料	3,839,653,961.26	89.01%	3,396,544,078.85	88.57%	13.05%
制造业	人工工资	117,288,004.32	2.72%	105,477,815.07	2.75%	11.20%
制造业	费用	344,398,761.14	7.98%	322,012,929.30	8.40%	6.95%
租赁	折旧	12,521,813.42	0.29%	10,772,184.73	0.28%	16.24%

说明

无

(6) 报告期内合并范围是否发生变动

√ 是 □ 否

1、2020年12月，经公司总裁办公会议决议同意，对子公司上海金雍荟文化传播有限公司（以下简称“金雍荟”）进行清算与注销。2021年6月，金雍荟完成税务清算、工商注销等手续。本次清算、注销完成后，金雍荟将不再纳入公司合并报表范围。

2、2020年10月，经公司总裁办公会议决议同意，对子公司上海鹏众钢材有限公司（以下简称“鹏众钢材”）进行清算与注销。2021年3月，鹏众钢材完成税务清算、工商注销等手续。本次清算、注销完成后，鹏众钢材将不再纳入公司合并报表范围。

(7) 公司报告期内业务、产品或服务发生重大变化或调整有关情况

□ 适用 √ 不适用

(8) 主要销售客户和主要供应商情况

公司主要销售客户情况

前五名客户合计销售金额（元）	4,403,194,685.51
前五名客户合计销售金额占年度销售总额比例	93.26%
前五名客户销售额中关联方销售额占年度销售总额比例	0.00%

公司前 5 大客户资料

序号	客户名称	销售额（元）	占年度销售总额比例
1	第一名	3,026,815,328.96	64.11%
2	第二名	591,476,991.78	12.53%
3	第三名	340,060,289.77	7.20%
4	第四名	300,964,198.74	6.37%
5	第五名	143,877,876.26	3.05%
合计	--	4,403,194,685.51	93.26%

主要客户其他情况说明

适用 不适用

公司主要供应商情况

前五名供应商合计采购金额（元）	2,550,023,913.51
前五名供应商合计采购金额占年度采购总额比例	59.85%
前五名供应商采购额中关联方采购额占年度采购总额比例	0.00%

公司前 5 名供应商资料

序号	供应商名称	采购额（元）	占年度采购总额比例
1	第一名	1,451,734,698.21	34.08%
2	第二名	499,300,078.29	11.72%
3	第三名	336,971,155.78	7.91%
4	第四名	143,206,195.83	3.36%
5	第五名	118,811,785.40	2.79%
合计	--	2,550,023,913.51	59.85%

主要供应商其他情况说明

适用 不适用

3、费用

单位：元

	2021 年	2020 年	同比增减	重大变动说明
销售费用	4,021,904.78	2,064,475.80	94.81%	主要系职工薪酬增涨及新能源汽车相关售后服务费增加所致。
管理费用	161,180,015.72	162,947,935.94	-1.08%	
财务费用	-11,542,218.06	-7,864,340.44	-46.77%	主要系本报告期汇兑损失减少所致
研发费用	66,595,870.86	55,935,026.68	19.06%	

4、研发投入

适用 不适用

主要研发项目名称	项目目的	项目进展	拟达到的目标	预计对公司未来发展的影响
CX-0026 焊接工装夹具定位与安装检测装置系统的研发	采用本项目不仅可以用于汽车总成的焊缝轨迹焊接，还可以在整个汽车行业零部件焊接生产工艺当中进行推广使用，具有广泛的应用范围。	机器人系统的成熟性试验，意外及特殊情况下的应急方案建立，确保机器人顺利完成精确焊接任务，并且是持久、安全的；调试后开始试生	提高汽车总成焊缝质量	汽车零部件为公司重要产品，主要配套上汽大众与某新能源汽车、本技术可以提高汽车总成焊缝质量，提高产品产能与品质，满足客户需要。

		产。		
CX-0027 汽车零部件黏结自动涂胶工作岛系统的开发	本项目的研发根据涂胶轨迹自动补偿算法不仅可以用于汽车冲压件的涂胶轨迹，还可以在整个汽车行业零部件涂胶生产工艺当中进行推广使用，	在涂胶装置上增加的涂胶缺陷检测装置，能够实时的进行涂胶缺陷检测并将检测结果以信号的形式传递到结果接收装置；搭建一套检测结果接收装置，能够实时接收涂胶检测装置传输的信号，并将信号直观的显示在屏幕上，搭建的系统在操作上尽量简化，普通工作人员都能对检测结果进行处理。	提高汽车冲压件涂胶工效与质量	汽车零部件为公司重要产品，主要配套上汽大众与某新能源汽车、本技术可以提高汽车冲压件涂胶轨迹的跟踪与检测，提高产品产能与品质，满足客户需要。
CX-0028 汽车零部件自动焊接轨迹控制系统	本项目提出的一种汽车零部件自动焊接轨迹控制系统，通过焊缝轨迹的图像采集处理对焊缝轨迹进行实时优化，通过焊接机器人控制系统和焊缝补偿算法对焊接机器人的控制实现汽车零部件的精确焊接。并通过人机交互UI界面对装置上焊接缺陷和机器运行轨迹进行可视化处理。	"搭建人机交互 UI 界面，对装置上焊接缺陷快速定位检测；对机器运行轨迹进行进行实时描述，并将信息直观的显示在屏幕上，方便工作人员及时调试检测；机器人系统的成熟性试验，意外及特殊情况应急方案建立，确保机器人顺利完成精确焊接任务；调试后开始试生产。"	提高汽车零部件焊接自动化生产，提高工效。	汽车零部件为公司重要产品，主要配套上汽大众与某新能源汽车、本技术可以提高自动焊接轨迹的控制，提高产品产能与品质，满足客户需要。
CX-0029 冲压生产工位智能化调整机器人系统的研发	本项目的研发主要应用于汽车冲压件生产线中，主要用来代替人工调整姿态，采用图像识别与处理功能对冲压件的姿态进行分析，控制执行模块根据传感器的反馈控制伺服电机实现补偿功能，保证了冲压件工位姿态的准确性；还可推广非汽车产业的	完成现场总体控制系统模块、图像识别与处理模块、传感器监测模块与执行机器人之间的连接，反复现场调试各个模块之间的信息传输功能，根据调试结果完成对自适应系统的最终优化	提高工业机器人姿态调整的自动化，提高工效与质量。	汽车零部件为公司重要产品，主要配套上汽大众与某新能源汽车、本技术可以提高冲压件生产过程中对姿态的及时控制与调整，提高产品产能与品质，满足客户需要。

	工业搬运移动领域中。			
CX-0030 新能源汽车门板生产传输过程自校正装置的开发	"生产线由原来的半自动化，进入全自动化阶段。并根据异常情况控制调整行，更符合人机工程。 只需要根据不同车型门板配件的特点定制相应的辅助挡板即可，应用较为灵活应用范围广，适应性强，灵活性大。"	完成控制系统的软硬设计以及协调同步控制算法的设计；完成针对特斯拉汽车门板配件辅助挡板零部件的制造、安装以及系统连接调试；根据调试结果完成对自适应系统最终优化，使系统达到符合实际生产要求	提高生产线的灵活性，使生产线自动化、智能化。	汽车零部件为公司重要产品，主要配套上汽大众与某新能源汽车、本技术可以提高汽车门板模具的控制与调整，提高产品产能与品质，满足客户需要。

公司研发人员情况

	2021 年	2020 年	变动比例
研发人员数量（人）	140	171	-18.13%
研发人员数量占比	15.38%	15.52%	-0.14%
研发人员学历结构	——	——	——
本科	88	115	-23.48%
硕士	1	1	0.00%
大专	38	48	-20.83%
其他	13	7	85.71%
研发人员年龄构成	——	——	——
30 岁以下	41	53	-22.64%
30~40 岁	88	104	-15.38%
41~50 岁	11	14	-21.43%

公司研发投入情况

	2021 年	2020 年	变动比例
研发投入金额（元）	66,595,870.86	55,935,026.68	19.06%
研发投入占营业收入比例	1.41%	1.32%	0.09%
研发投入资本化的金额（元）	0.00	0.00	0.00%
资本化研发投入占研发投入的比例	0.00%	0.00%	0.00%

公司研发人员构成发生重大变化的原因及影响

适用 不适用

研发投入总额占营业收入的比重较上年发生显著变化的原因

适用 不适用

研发投入资本化率大幅变动的原因及其合理性说明

适用 不适用

5、现金流

单位：元

项目	2021 年	2020 年	同比增减
经营活动现金流入小计	3,075,452,791.58	2,397,874,780.38	28.26%
经营活动现金流出小计	2,882,816,960.63	2,176,369,459.82	32.46%
经营活动产生的现金流量净额	192,635,830.95	221,505,320.56	-13.03%
投资活动现金流入小计	628,063,043.10	1,444,415,582.89	-56.52%
投资活动现金流出小计	922,169,295.88	1,195,662,318.66	-22.87%
投资活动产生的现金流量净额	-294,106,252.78	248,753,264.23	-218.23%
筹资活动现金流入小计	395,417,735.00	181,311,300.00	118.09%
筹资活动现金流出小计	508,383,598.46	231,144,324.55	119.94%
筹资活动产生的现金流量净额	-112,965,863.46	-49,833,024.55	-126.69%
现金及现金等价物净增加额	-219,102,576.33	417,818,525.25	-152.44%

相关数据同比发生重大变动的主要影响因素说明

适用 不适用

- 1、经营活动现金流入同比上年度未有重大变动；
- 2、经营活动现金流出同比上年度上升32.46%，主要系报告期因新能源汽车零部件业务增涨需要，公司的预付款增加所致；
- 3、经营活动产生的现金流量净额同比上年度未有重大变动；
- 4、投资活动现金流入同比上年度下降56.52%，主要系本报告期大额存单未到期所致；
- 5、投资活动现金流出同比上年度未有重大变动；
- 6、投资活动产生的现金流量净额变动主要系本报告期大额存单未到期及增加固定资产、无形资产投资所致；
- 7、筹资活动现金流入变动主要系子公司增加借款所致；
- 8、筹资活动中的现金流出主要系子公司归还借款及母公司为全资子公司借款进行存单质押所致；
- 9、筹资活动产生的现金流量净额变动主要系子公司增加借款及母公司为全资子公司借款进行存单质押所致；
- 10、现金及现金等价物净增加额变动主要系购买银行理财产品及母公司为全资子公司借款进行存单质押所致。

报告期内公司经营活动产生的现金净流量与本年度净利润存在重大差异的原因说明

适用 不适用

主要系公司投资板块持有的金融资产其公允价值在报告期增加所致。

五、非主营业务分析

适用 不适用

六、资产及负债状况分析

1、资产构成重大变动情况

单位：元

	2021 年末		2021 年初		比重增减	重大变动说明
	金额	占总资产比例	金额	占总资产比例		
货币资金	911,924,701.39	16.73%	985,907,186.38	20.52%	-3.79%	
应收账款	562,951,002.71	10.33%	268,146,610.76	5.58%	4.75%	
合同资产		0.00%		0.00%	0.00%	
存货	970,612,034.04	17.80%	825,814,862.24	17.19%	0.61%	
投资性房地产	110,026,211.60	2.02%	120,750,725.55	2.51%	-0.49%	
长期股权投资	3,377,819.36	0.06%	1,451,702.44	0.03%	0.03%	
固定资产	1,038,660,695.14	19.05%	1,155,698,011.61	24.06%	-5.01%	
在建工程	108,100,644.47	1.98%	93,476,235.94	1.95%	0.03%	
使用权资产	49,421,019.43	0.91%	66,534,877.05	1.39%	-0.48%	
短期借款	313,290,723.17	5.75%	115,674,300.00	2.41%	3.34%	
合同负债	819,525.62	0.02%	681,601.63	0.01%	0.01%	
长期借款		0.00%		0.00%	0.00%	
租赁负债	34,532,779.48	0.63%	53,640,093.15	1.12%	-0.49%	
应收款项融资	122,000,000.00	2.24%	388,667,000.00	8.09%	-5.85%	
其他非流动金融资产	995,198,787.70	18.25%	676,681,700.96	14.09%	4.16%	主要系本报告期新增投资、公允价值变动收益所致
其他流动资产	15,867,425.51	0.29%	12,006,339.12	0.25%	0.04%	

境外资产占比较高

□ 适用 √ 不适用

2、以公允价值计量的资产和负债

√ 适用 □ 不适用

单位：元

项目	期初数	本期公允价值变动损益	计入权益的累计公允价值变动	本期计提的减值	本期购买金额	本期出售金额	其他变动	期末数
金融资产								
1.交易性金融资产(不含衍生金融资产)	0.00	7,966,412.33			621,000,000.00	374,917,841.69		254,048,570.64
金融资产小计	0.00	7,966,412.33	0.00	0.00	621,000,000.00	374,917,841.69	0.00	254,048,570.64
非流动性金融资产	676,681,700.96	390,932,422.80			174,693,774.34		-247,109,110.40	995,198,787.70
应收款项融资	388,667,000.00						-266,667,000.00	122,000,000.00
上述合计	1,065,348,700.96	398,898,835.13			795,693,774.34	374,917,841.69	-513,776,110.40	1,371,247,358.34
金融负债	0.00	0.00	0.00	0.00	0.00	0.00	0.00	0.00

其他变动的内容

无

报告期内公司主要资产计量属性是否发生重大变化

 是 否

3、截至报告期末的资产权利受限情况

项目	期末账面价值(元)	受限原因
货币资金	202,860,449.54	质押存单、开具保函及银行承兑汇票支付的保证金
应收票据	87,000,000.00	质押应收融资款项开具应付票据
合计	289,860,449.54	

9

七、投资状况分析

1、总体情况

 适用 不适用

报告期投资额(元)	上年同期投资额(元)	变动幅度
174,693,774.34	402,500,000.00	-56.60%

2、报告期内获取的重大的股权投资情况

□ 适用 √ 不适用

3、报告期内正在进行的重大的非股权投资情况

□ 适用 √ 不适用

4、金融资产投资**(1) 证券投资情况**

√ 适用 □ 不适用

单位：元

证券品种	证券代码	证券简称	最初投资成本	会计计量模式	期初账面价值	本期公允价值变动损益	计入权益的累计公允价值变动	本期购买金额	本期出售金额	报告期损益	期末账面价值	会计核算科目	资金来源
基金	无	无	650,000,000.00	公允价值计量	676,681,700.95	390,932,422.80		152,000,000.00		390,932,422.80	972,505,013.36	其他非流动资产	自有
其他	无	无	0.00	公允价值计量	0.00	0.00		22,693,774.34			22,693,774.34	其他非流动资产	自有
合计			650,000,000.00	--	676,681,700.95	390,932,422.80	0.00	174,693,774.34	0.00	390,932,422.80	995,198,787.70	--	--
证券投资审批董事会公告披露日期			2015年03月21日										
			2015年10月08日										
			2019年07月27日										
			2020年12月07日										
			2021年01月18日										
			2021年07月16日										
证券投资审批股东会公告披露日期（如有）			2015年10月27日										

(2) 衍生品投资情况

□ 适用 √ 不适用

公司报告期不存在衍生品投资。

5、募集资金使用情况

适用 不适用

公司报告期无募集资金使用情况。

八、重大资产和股权出售

1、出售重大资产情况

适用 不适用

公司报告期未出售重大资产。

2、出售重大股权情况

适用 不适用

九、主要控股参股公司分析

适用 不适用

主要子公司及对公司净利润影响达 10%以上的参股公司情况

单位：元

公司名称	公司类型	主要业务	注册资本	总资产	净资产	营业收入	营业利润	净利润
上海新朋金属制品有限公司	子公司	金属及通信部件	17,550 万人民币	754,025,223.59	321,038,182.77	597,637,109.20	53,728,228.05	47,575,369.61
上海新朋联众汽车零部件有限公司	子公司	汽车零部件制造、加工	48,000 万人民币	1,909,514,929.39	655,031,465.92	3,117,127,311.47	94,075,898.96	83,059,336.00
扬州新联汽车零部件有限公司	子公司	汽车零部件制造、加工、销售	20,000 万人民币	534,762,491.67	252,879,447.30	982,562,847.66	16,234,888.25	12,293,273.77
上海瀚娱动投资有限公司	子公司	实业投资、投资管理	65,000 万人民币	1,107,557,187.52	985,632,116.28		392,065,254.03	294,291,205.36

报告期内取得和处置子公司的情况

适用 不适用

公司名称	报告期内取得和处置子公司方式	对整体生产经营和业绩的影响
上海金雍荟文化传播有限公司	注销	无重大影响
上海鹏众钢材有限公司	注销	无重大影响

主要控股参股公司情况说明

不适用

十、公司控制的结构化主体情况

□ 适用 √ 不适用

十一、公司未来发展的展望

一、发展展望

展望2022年，中国经济面临需求收缩、供给冲击和预期转弱的三重压力，迭加疫情散发、国际大宗商品价格高位波动、地缘政治冲突等不确定因素，经济形势依旧复杂。

但中国经济韧性强，根据中央经济工作会议要求，“稳字当头、稳中求进”将是贯穿全年的主旋律，助力经济逐步从外需拉动向内需驱动转换，宏观经济下行压力将得到极大的缓解，长期向好的基本面不会改变。

面对不断变换的内外部环境，公司将继续围绕“新朋智造”的战略方向进行发展，在宏观经济政策再定位、协调体系再调整以及“十四五”规划全面落实等因素的作用下，围绕“新能源”、“碳中和”带来的产业机会结合公司现有的产业，巩固和提高核心竞争力，稳步发展。

（一）集中资源，积极拓展新能源汽车业务

公司将积极稳定发展汽车产业，寻找更多新业务，稳固集团业绩基础。

公司时刻关注宏观环境及行业变化，在保持与现有客户的良好关系的同时继续围绕新能源整车厂进行开拓与转型。统筹发展公司开卷业务、冲压业务、分总成焊接业务，同时对部分业务线进行技术改造，并关注先进制造工艺，实现收入利润稳定增长。

（二）统筹发展国内外“储能配套”的产品及服务

公司从事储能配套业务多年，在行业内具有领先性，且近几年一直和国外优质客户进行合作，随着业务的稳步增长，报告期内公司也成功的部分国内储能企业进行了合作并开始了部分产品的试制与小批量生产，为满足更多客户的需求，报告期内年公司通过新建厂房、对原来的租赁厂房回收改造，用来提升产能满足国外客户需求。

未来，公司将结合当前政策和市场环境，积极发展国内储能配套产品或相关行业的业务。公司相信，国内的储能领域潜力巨大，公司将结合自身优势，持续提升现有技术，积极做好国内客户的开发。

国内业务要和国外业务统筹发展，与国家国内大循环为主体、国内国际双循环相互促进的发展格局相吻合，成为储能及配套领域内的优秀企业。

（三）管理好投资业务

公司将继续做好投后管理工作，在风险可控的前提下追求收益，同时公司也将和合作伙伴一起围绕重点产业、行业进行布局，拓展公司新产业的机遇。

（四）加强人才团队建设培养

企业的长期发展离不开技术及人才的助力，公司将继续坚持对研发投入的重视，不断增强自身科研实力和核心竞争力，不断完善研发体系，不断调动管理团队和核心骨干的积极性，探寻并建立健全公司的长效激励约束机制，向内培养向外引进并且留住高水平的技术人才和管理人才，确保公司核心人才团队的稳定性和工作积极性，为企业的长期发展提供持续的推动力。

二、风险因素

（一）疫情以及国际竞争加剧带来的波动

新冠疫情以及国际竞争加剧对国际经济造成了巨大的负面影响，导致公司在海外市场开拓、产品销售、物流运输等方面存在一定的不确定性。

公司积极应对市场环境变化，积极采取措施，加强与客户的联动，与客户共同面对困难，同时加强国内市场开发与合作。

（二）原材料价格波动风险

公司制造相关的钢材、铝合金等原材料，原材料价格波动对生产经营产生影响。如果原材料价格出现较大波动且公司未能

及时对产品售价进行调整，则将直接影响公司的生产成本和营业利润，给公司的经营成果带来不利影响。

公司的客户和供应商皆和公司合作多年，对于原材料的基本生产因素皆在合约里面有着明确的调整条件，公司也将和客户就国内外的生产材料上涨达成协议，适时转移公司的成本。

在生产成本控制方面，加大研发力度，通过技术创新、改进工艺达到降低生产成本的目的；在采购控制方面，利用规模化采购优势与供应商建立战略采购的合作关系，对主要原材料的价格走势进行动态跟踪，降低原材料过快上涨带来的风险。

（三）汇率波动

汇率的波动将直接影响公司出口销售的盈利水平，给公司经营活动带来一定风险，未来若汇率出现短期大幅波动，而公司未能及时与客户协商调整销售价格，将会对公司的经营成本带来一定的影响。

公司仍将加强外汇的管控，与金融机构做好沟通，降低汇率波动对公司经营利润带来的影响。

（四）投资风险

公司的投资业务领域经过前期的运营，取得了一定的成绩，部分投资项目已经上市成功，公司参与的部分基金将进入回收期，但投资项目受市场环境的影响较大，如部分投资项目未达到预期，这会对公司盈利产生影响。

公司将积极做好投后管理工作，同时公司也将和合作伙伴一起围绕重点产业、行业进行研究，对行业进行更深入的研究，掌握其规律，降低不确定性。

十二、报告期内接待调研、沟通、采访等活动

√ 适用 □ 不适用

接待时间	接待地点	接待方式	接待对象类型	接待对象	谈论的主要内容及提供的资料	调研的基本情况索引
2021年05月07日	全景网投资者关系互动平台	其他	其他	业绩说明会线上投资者	公司2020年度业绩情况等相关问题交流	详见巨潮资讯网（www.cninfo.com.cn）披露的《新朋股份业绩说明会、路演活动信息20210510》
2021年05月14日	国家开发银行大厦18层证券时报会议室	其他	机构	杭州兴健资管、明泽资本、民生证券、恒承	公司经营情况、未来发展机遇等相关问题交流	详见巨潮资讯网（www.cninfo.com.cn）披露的《新朋股份投资者关系管理档案20210518》

第四节 公司治理

一、公司治理的基本状况

公司自上市以来,严格按照《公司法》、《证券法》、《深圳证券交易所股票上市规则》、《深圳证券交易所上市公司自律监管指引第1号——主板上市公司规范运作》等法律、法规、规范性文件的要求,不断完善法人治理结构,建立健全内部管理和控制制度,进一步规范公司运作,加强信息披露,积极开展投资者关系管理工作。

按照中国证券监督管理委员会、深圳证券交易所、上海证监局的相关规定要求,报告期内公司及时修改了《公司章程》。报告期内公司没有发生重大会计差错、重大遗漏信息补充等情况。

目前公司已基本建立了以股东大会、董事会、监事会、管理层相互制约、相互制衡的公司治理结构和治理机制,促进了公司持续、稳定、健康的发展。报告期内,公司结合自身的实际情况,根据公司治理的相关法律法规,对内部控制制度建立和执行情况进行自查,未发现公司在内部控制存在重大缺陷,公司整体运作规范、独立性强、信息披露规范,公司治理基本符合相关法律法规和规范性文件的要求。

报告期内,公司没有收到被监管部门采取行政监管措施的有关文件。

(一) 关于股东与股东大会

公司严格按照《公司章程》和《公司股东大会议事规则》的规定和要求,规范股东大会的召集、召开、表决程序,平等对待所有股东,确保股东特别是中小股东能充分行使其权利。报告期内,公司未发生单独或合并持有公司有表决权股份总数10%以上的股东请求召开临时股东大会的情形,也无应监事会提议召开的股东大会的情形;公司不存在违反《上市公司股东大会规则》的情形。

(二) 关于公司和控股股东

公司控股股东行为规范,能依法行使其权利,并承担相应义务,没有超越公司股东大会直接或间接干预公司决策和经营活动的情况发生。公司在业务、人员、资产、机构、财务等方面与控股股东相互独立,公司具有独立完整的业务及自主经营能力。公司的重大决策由股东大会依法做出,控股股东依法行使股东权利,没有超越公司股东大会直接或间接干预公司的决策和经营活动的行为。公司不存在控股股东占用公司资金的现象,公司亦无为控股股东提供担保的情形。

(三) 关于董事和董事会

公司全体董事能积极严格按照《公司法》和《公司章程》、《董事会议事规则》的规定,出席董事会会议和股东大会会议,积极参加对相关知识的培训,提高业务知识,勤勉尽责。公司董事会会议的召集、召开和表决程序规范,日常运作规范,管理效率较高。公司董事会下设薪酬与考核委员会、提名委员会、审计委员会,各委员会依照自身的职责对董事会负责,在促进公司规范运作方面发挥了良好的作用。

(四) 关于监事和监事会

公司监事能认真履行职责,诚信、勤勉、尽责地对公司财务以及董事、高级管理人员履行职责的合法、合规性进行监督,维护公司及股东的合法权益。监事会会议的召集、召开和表决程序符合《公司法》、《公司章程》、《公司监事会议事规则》的规定。

(五) 关于绩效评价与激励约束机制

公司已建立较为完善、公正、透明的董事、监事和高级管理人员绩效评价标准和激励约束机制,通过有效方式加强对公司董事、监事和高级管理人员的激励。

(六) 关于内部审计

公司董事会审计委员会下设内审室,作为公司内部审计的执行机构,直接对审计委员会负责,在审计委员会的指导下,独立行使审计职权,独立于财务部门,不受其他部门和个人的干涉。

依照国家法律、法规和政策以及公司的规章制度,公司内审室对财务信息的真实性、准确性和完整性,以及内部控制制度的建立和实施等方面开展内部审计工作,降低了公司的经营风险,起到了较好的风险防范作用。

(七) 关于信息披露与透明度

公司指定董事会秘书负责信息披露工作，严格按照公司《信息披露管理制度》的要求，接待股东来电、来访。公司严格按照信息披露相关规定真实、准确、完整、及时地披露公司的经营管理情况和对公司产生重大影响的事项，确保公司所有股东能够以平等的机会及时获得信息。报告期内，公司严格执行《内幕信息知情人登记制度》，以保证信息披露的公开、公平和公正。公司与监管机构沟通顺畅，积极完成监管机构的要求，确保公司信息披露更加规范。

（八）关于相关利益者

公司充分尊重和维护相关利益者的合法权益，以回馈员工、股东、社会为使命，积极与相关利益者沟通和交流，并主动承担更多的社会责任，努力实现股东、社会、员工等各方利益的均衡。

（九）关于投资者关系管理

公司重视投资者关系管理工作，建立了《投资者关系管理制度》，采取了多种形式实施投资者关系管理，加强与投资者的沟通交流，充分保证广大投资者的知情权。

公司治理的实际状况与法律、行政法规和中国证监会发布的关于上市公司治理的规定是否存在重大差异

是 否

公司治理的实际状况与法律、行政法规和中国证监会发布的关于上市公司治理的规定不存在重大差异。

二、公司相对于控股股东、实际控制人在保证公司资产、人员、财务、机构、业务等方面的独立情况

公司自成立以来，严格按照《公司法》和《公司章程》规范运作，逐步建立健全公司的法人治理结构，在业务、资产、人员、机构、财务等各方面与公司控股股东分开，具有独立完整的业务及面向市场自主开发、经营的能力，具有独立的供应、生产和销售系统。

（一）业务独立情况

公司拥有完整的法人财产权和独立的供应、生产和销售系统，独立开展业务，独立核算和决策，独立承担责任与风险，公司不依赖股东及其它关联方进行生产经营活动。控股股东宋琳先生除投资公司外，并无其他与公司主营业务相关的经营性投资和参与经营的事项。

（二）资产完整情况

公司为依法整体变更设立的股份有限公司，拥有独立完整的资产。公司没有以资产或信誉为控股股东的债务提供担保，也未以公司名义的借款、授信额度转借给控股股东。公司对所有资产有完全的控制支配权，不存在资产、资金被控股股东占用而损害公司利益的情况。

（三）人员独立情况

公司董事、监事及其他高级管理人员按照《公司法》、《公司章程》等有关法律、法规和规定合法产生；公司高级管理人员（不含独立董事）均专职在公司工作并领取薪酬，不存在在股东关联单位、业务相同或相近的其他单位担任除董事、监事以外职务的情况。公司财务人员也不存在在控股股东、实际控制人及其控制的其他企业兼职的情况。公司员工独立，薪酬、社会保障等独立管理，具有完善的管理制度和体系。

（四）机构独立情况

公司建立了股东大会、董事会、监事会等完备的治理结构，建立了符合公司自身发展的需求、符合公司实际情况的独立、完整的经营管理机构。该等机构依照《公司章程》和内部管理制度体系独立行使自己的职权。公司自设立以来，生产经营和办公机构完全独立，不存在与股东混合经营的情形。

（五）财务独立情况

公司设有独立的财务会计部门和内部审计部门，建立了独立的会计核算体系和规范的财务管理制度，独立进行财务决策。公司自设立以来，在银行独立开立账户，依法独立进行纳税申报和履行纳税义务，独立对外签订合同，不存在与股东共用银行账户或混合纳税现象。

三、同业竞争情况

适用 不适用

四、报告期内召开的年度股东大会和临时股东大会的有关情况

1、本报告期股东大会情况

会议届次	会议类型	投资者参与比例	召开日期	披露日期	会议决议
2020 年度股东大会	年度股东大会	35.13%	2021 年 05 月 18 日	2021 年 05 月 19 日	1、审议通过了《2020 年度董事会工作报告》；2、审议通过了《2020 年度监事会工作报告》；3、审议通过了《公司 2020 年度财务决算的报告》；4、审议通过了《公司 2020 年度报告及年度报告摘要》；5、审议通过了《公司 2020 年度利润分配的预案》；6、审议通过了《关于公司支付独立董事年度津贴的议案》；7、审议通过了《关于公司支付外部监事年度津贴的议案》；8、审议通过了《关于续聘立信会计师事务所(特殊普通合伙)为公司 2021 年度财务审计机构的议案》。

2、表决权恢复的优先股股东请求召开临时股东大会

适用 不适用

五、董事、监事和高级管理人员情况

1、基本情况

姓名	职务	任职状	性别	年龄	任期起	任期终	期初持	本期增	本期减	其他增	期末持	股份增
----	----	-----	----	----	-----	-----	-----	-----	-----	-----	-----	-----

		态			始日期	止日期	股数 (股)	持股份 数量 (股)	持股份 数量 (股)	减变动 (股)	股数 (股)	减变动 的原因
宋琳	董事长	现任	男	41	2014年 01月20 日	2023年 06月28 日	265,060, 000				265,060, 000	
郑伟强	董事、总 裁兼主 管会计 工作负 责人	现任	男	65	2018年 08月09 日	2023年 06月28 日	1,100,00 0				1,100,00 0	
徐继坤	董事、副 总裁	现任	男	50	2014年 01月20 日	2023年 06月28 日	870,000				870,000	
沈晓青	董事、副 总裁	现任	男	55	2014年 01月20 日	2023年 06月28 日	921,000				921,000	
李文君	董事、副 总裁、董 事会秘 书	现任	男	40	2018年 03月13 日	2023年 06月28 日	717,000				717,000	
赵刚	董事	现任	男	48	2020年 06月29 日	2023年 06月28 日	400,000				400,000	
黄永进	独立董 事	现任	男	56	2020年 06月29 日	2023年 06月28 日						
王怀刚	独立董 事	现任	男	53	2020年 06月29 日	2023年 06月28 日						
程博	独立董 事	现任	男	47	2020年 06月29 日	2023年 06月28 日						
韦丽娜	监事	现任	女	40	2014年 01月20 日	2023年 06月28 日						
诸维刚	监事	现任	男	44	2020年 06月29 日	2023年 06月28 日						
肖建平	监事	现任	男	38	2020年 06月29 日	2023年 06月28 日						

					日	日						
合计	--	--	--	--	--	--	269,068,000	0	0	0	269,068,000	--

报告期是否存在任期内董事、监事离任和高级管理人员解聘的情况

是 否

公司董事、监事、高级管理人员变动情况

适用 不适用

2、任职情况

公司现任董事、监事、高级管理人员专业背景、主要工作经历以及目前在公司的主要职责

1、宋琳先生，现任公司董事长。1981年出生，中国国籍，无境外居留权，大学学历，长江商学院EMBA。于2006年起进入新朋股份工作，历任上海新朋金属制品有限公司总经理、公司总经理。

2、郑伟强先生，现任公司董事、总裁兼财务负责人。1957年出生，中国国籍，大专学历，经济师职称。2001年起担任上海大众联合发展动力总成公司经理；2004年起担任上海大众联合发展公司市场部经理，自2010年起担任新朋联众总经理，2017年6月起担任公司副总裁，2018年8月起任公司董事、总裁兼财务负责人。

3、徐继坤先生，现任公司董事兼副总裁。1972年出生，中国国籍，无境外居留权，大学学历，工程师。历任安特工程有限公司新加坡本部研发工程师，安特(苏州)精密机械有限公司研发部经理，安特精密机械(上海)有限公司研发部经理，安特(上海)金属成形有限公司锻压工程部经理等职，2006年9月加入上海新朋实业股份有限公司，历任模具厂厂长、冲压厂厂长、精密机械事业部总经理、制造总监、新朋金属总经理等职。

4、沈晓青先生，现任公司董事兼副总裁。1967年出生，中国国籍，无境外居留权，大学学历。历任杭州电声厂工程师，杭州声达电子信息技术有限公司技术部经理，上海煜菱通信技术有限公司副总裁，2009年起加入上海新朋实业股份有限公司，历任公司通讯事业部总经理、市场部总监等职。

5、李文君先生，现任公司董事、副总裁兼董事会秘书。1982年出生，中国国籍，无境外居留权，研究生学历，已取得董事会秘书资格证书。2013年1月至2018年1月曾就职于华福证券有限责任公司投资银行业务条线从事股权类业务，历任高级经理、总监、高级业务总监等职务，2018年加入上海新朋实业股份有限公司。

6、赵刚先生，1974年出生，中国国籍，无境外居留权，大学学历，现任公司市场战略部总监兼上海新朋金属制品有限公司副总经理。曾任上海异形钢管股份有限公司助理工程师。1997年起在本公司工作。

7、黄永进先生，1966年出生，中国国籍，无境外居留权，教授级高级工程师，研究生学历，土木工程硕士。现任上海勘察设计院集团有限公司董事、副总裁。兼任上海顺凯信息技术有限公司董事长，上海长凯岩土工程有限公司董事，上海三凯建设咨询有限公司董事。黄永进先生自2015年8月获得独立董事资格证书。

8、王怀刚先生，1969年出生，中国国籍，无境外居留权，研究生学历，法律硕士。现任上海金仕维律师事务所管理合伙人。王怀刚先生具有独立董事资格证书。

9、程博先生，1975年出生，中国国籍，无境外居留权，高级会计师，研究生学历，会计学博士。现任南京审计大学专任教师，研究生导师，中国会计学会高级会员，浙江省新世纪151人才工程第三层次人才。兼任上海建工建材科技集团股份有限公司独立董事，杭州士兰微电子股份有限公司独立董事。程博先生自2012年获得独立董事资格证书。

10、韦丽娜女士，现任公司党支部书记、工会主席、职工监事、总裁办公室主任、人事行政部总监。1982年出生，中国国籍，无境外居留权，大学学历，2008年5月起在本公司工作。

11、诸维刚先生，现任公司财务部经理。1978年出生，中国国籍，无境外居留权，大专学历，2004年5月起在本公司工作。

12、肖建平先生。1984年出生，中国国籍，无境外居留权，硕士学历，注册会计师、保荐代表人。现任宁波梅山保税港区兴韬投资管理有限公司合伙人。曾任华安证券上海投行二部董事总经理，上海辰韬资产管理有限公司合伙人。

在股东单位任职情况

适用 不适用

在其他单位任职情况

√ 适用 □ 不适用

任职人员姓名	其他单位名称	在其他单位担任的职务	任期起始日期	任期终止日期	在其他单位是否领取报酬津贴
黄永进	上海勘察设计院（集团）有限公司	董事、副总裁	2018年03月01日		是
黄永进	海洋石油工程股份有限公司	独立董事	2015年05月20日	2021年05月31日	是
黄永进	上海顺凯信息技术有限公司	董事长	2013年12月16日		否
黄永进	上海长凯岩土工程有限公司	董事	2011年05月08日		否
黄永进	上海三凯建设工程咨询有限公司	董事	2019年12月17日		否
王怀刚	上海金仕维律师事务所	律师	2009年06月13日		是
程博	南京审计大学	专任教师	2021年07月01日		是
程博	上海建工建材科技集团股份有限公司	独立董事	2020年06月01日		是
程博	杭州士兰微电子股份有限公司	独立董事	2019年06月01日		是
肖建平	宁波梅山保税港区兴韬投资管理有限公司	管理合伙人			是
肖建平	上海辰韬资产管理有限公司	监事	2020年11月11日		是
肖建平	晶科能源股份有限公司	董事	2020年12月25日		否
肖建平	无锡朗贤轻量化科技股份有限公司	董事	2019年04月29日		否
肖建平	上海电斐科技有限公司	董事	2021年12月01日		否

公司现任及报告期内离任董事、监事和高级管理人员近三年证券监管机构处罚的情况

□ 适用 √ 不适用

3、董事、监事、高级管理人员报酬情况

董事、监事、高级管理人员报酬的决策程序、确定依据、实际支付情况

报告期内公司董事、监事、高级管理人员实施绩效考核，对其年薪采取“年薪+绩效”的方式。根据公司的经营状况和个人的

经营业绩对董事、监事、高级管理人员进行定期考评，并按照考核情况确定其年薪、绩效和报酬总额。独立董事、外部监事津贴根据公司2020年度股东大会审议决定。

公司报告期内董事、监事和高级管理人员报酬情况

单位：万元

姓名	职务	性别	年龄	任职状态	从公司获得的税前报酬总额	是否在公司关联方获取报酬
宋琳	董事长	男	41	现任	193.25	否
郑伟强	董事、总裁兼主管会计工作负责人	男	65	现任	281.06	否
徐继坤	董事、副总裁	男	50	现任	158.71	否
沈晓青	董事、副总裁	男	55	现任	162.31	否
李文君	董事、副总裁、董事会秘书	男	40	现任	153.91	否
赵刚	董事	男	48	现任	113.62	否
黄永进	独立董事	男	56	现任	8	否
王怀刚	独立董事	男	53	现任	8	否
程博	独立董事	男	47	现任	8	否
韦丽娜	监事	女	40	现任	73.69	否
诸维刚	监事	男	44	现任	52.91	否
肖建平	监事	男	38	现任	5	否
合计	--	--	--	--	1,218.46	--

六、报告期内董事履行职责的情况

1、本报告期董事会情况

会议届次	召开日期	披露日期	会议决议
第五届第十次董事会	2021年01月18日	2021年01月19日	1、审议通过《关于公司固定资产投资的议案》；2、审议通过《关于公司受让江苏中科智芯集成科技有限公司4.47%股权的议案》；3、审议通过《关于全资子公司固定资产投资的议案》
第五届第十一次董事会	2021年02月03日	2021年02月04日	1、审议通过《关于向<上海新朋实业股份有限公司2020年限制性股票激励计划>激励对象授予预留限制性股票的议

			案》
第五届第十二次董事会	2021 年 04 月 22 日	2021 年 04 月 24 日	1、审议通过《2020 年度董事会工作报告》；2、审议通过《2020 年度总裁工作报告》；3、审议通过《公司 2020 年度财务决算的报告》；4、审议通过《公司 2020 年度报告及年度报告摘要》；5、审议通过《公司 2020 年度利润分配的预案》；6、审议通过《2020 年度公司内部控制自我评价报告》；7、审议通过《关于公司 2020 年度内部控制规则落实自查表的议案》；8、审议通过《关于续聘立信会计师事务所（特殊普通合伙）为公司 2021 年度财务审计机构的议案》；9、审议通过《关于公司支付独立董事年度津贴的议案》；10、审议通过《内幕信息知情人登记制度》；11、审议通过《关于控股子公司上海新朋联众汽车零部件有限公司及其全资子公司开展票据池业务暨票据质押担保的议案》；12、审议通过《关于提请召开 2020 年度股东大会的议案》
第五届第十三次董事会	2021 年 04 月 26 日		1、审议通过《公司 2021 年第一季度报告全文及正文》
第五届第十四次董事会	2021 年 07 月 15 日	2021 年 07 月 17 日	1、审议通过《关于全资子公司上海瀚娱动投资有限公司参与投资南京金浦新潮晨光创业投资合伙企业（有限合伙）的议案》；2、审议通过《关于授权公司董事长宋琳先生办理有关本次投资基金所涉及的具体事项的议案》
第五届第十五次董事会	2021 年 08 月 24 日		1、审议通过《公司 2021 年半年度报告及报告摘要》
第五届第十六次董事会	2021 年 09 月 14 日	2021 年 09 月 16 日	1、审议通过《关于为全资子公司上海新朋金属制品有限公司申请综合授信额度提供

			担保的议案》
第五届第十七次董事会	2021 年 10 月 26 日		1、审议通过《公司 2021 年第三季度报告》
第五届第十八次董事会	2021 年 11 月 23 日	2021 年 11 月 24 日	1、审议通过《关于豁免董事会会议通知期限的议案》；2、审议通过《关于继续为全资子公司上海新朋金属制品有限公司申请综合授信额度提供担保的议案》

2、董事出席董事会及股东大会的情况

董事出席董事会及股东大会的情况							
董事姓名	本报告期应参加董事会次数	现场出席董事会次数	以通讯方式参加董事会次数	委托出席董事会次数	缺席董事会次数	是否连续两次未亲自参加董事会会议	出席股东大会次数
宋琳	9	9	0			否	1
郑伟强	9	9	0			否	1
徐继坤	9	9	0			否	1
沈晓青	9	9	0			否	1
李文君	9	9	0			否	1
赵刚	9	9	0			否	1
黄永进	9	2	7			否	0
王怀刚	9	2	7			否	0
程博	9	2	7			否	1

连续两次未亲自出席董事会的说明

3、董事对公司有关事项提出异议的情况

董事对公司有关事项是否提出异议

是 否

报告期内董事对公司有关事项未提出异议。

4、董事履行职责的其他说明

董事对公司有关建议是否被采纳

是 否

董事对公司有关建议被采纳或未被采纳的说明

公司董事勤勉尽责，严格按照法律法规及《公司章程》、《董事会议事规则》相关制度开展工作，认真履行职责，对公司完善内部控制制度、优化管理体系、研讨对外投资等重大决策等提出了很多宝贵的专业性建议，提高公司决策的科学性。报

告期内，公司董事还对公司财务、生产经营活动及重大关联交易进行了有效监督，切实有效的维护公司和全体股东的合法权益。

七、董事会下设专门委员会在报告期内的情况

委员会名称	成员情况	召开会议次数	召开日期	会议内容	提出的重要意见和建议	其他履行职责的情况	异议事项具体情况（如有）
提名委员会	王怀刚、黄永进、宋琳	0					
薪酬与考核委员会	黄永进、程博、宋琳	1	2021年01月28日	《关于公司2020年董事和高级管理人员履职情况及年度绩效考评的议案》	薪酬与考核委员会严格按照《薪酬与考核委员会工作规则》及相关法律法规的规定对相关事项进行审核，一致同意相关议案		
审计委员会	程博、王怀刚、李文君	4	2021年04月22日	1、审议通过《关于提请董事会审议<公司2020年年度报告全文及摘要>》的议案；2、审议通过《关于提请董事会审议<公司2020年度财务决算报告>》的议案；3、审议通过《关于提请董事会审议<公司2020年度利润分配预案>》的议案；4、审议通过《关于提请董事会审议<公司2020年度内部控制自我评价报告>》的议案；5、审议	审计委员会严格按照《审计委员会工作规则》及相关法律法规的规定对审议事项进行审核，并充分与审计机构进行沟通，一致同意相关议案		

				通过《关于提请董事会审议<关于续聘 2021 年度会计师事务所的议案>》			
			2021 年 04 月 26 日	审议通过《关于提请董事会审议<关于公司 2021 年第一季度报告的议案>》	审计委员会严格按照《审计委员会工作规则》及相关法律法规的规定对审议事项进行审核，一致同意相关议案		
			2021 年 08 月 24 日	审议通过《关于提请董事会审议<关于公司 2021 年半年度报告的议案>》	审计委员会严格按照《审计委员会工作规则》及相关法律法规的规定对审议事项进行审核，一致同意相关议案		
			2021 年 10 月 26 日	审议通过《关于提请董事会审议<关于公司 2021 年第三季度报告的议案>》	审计委员会严格按照《审计委员会工作规则》及相关法律法规的规定对审议事项进行审核，一致同意相关议案		

八、监事会工作情况

监事会在报告期内的监督活动中发现公司是否存在风险

是 否

监事会对报告期内的监督事项无异议。

九、公司员工情况

1、员工数量、专业构成及教育程度

报告期末母公司在职员工的数量（人）	45
-------------------	----

报告期末主要子公司在职员工的数量（人）	865
报告期末在职员工的数量合计（人）	910
当期领取薪酬员工总人数（人）	1,005
母公司及主要子公司需承担费用的离退休职工人数（人）	0
专业构成	
专业构成类别	专业构成人数（人）
生产人员	570
销售人员	25
技术人员	149
财务人员	20
行政人员	146
合计	910
教育程度	
教育程度类别	数量（人）
硕士	5
本科	195
大专	214
高中	237
初中	259
合计	910

2、薪酬政策

公司依据岗位价值、工作能力和业绩等原则制定全体员工的薪酬分配政策。公司的薪酬政策遵循公平性、经济性、竞争性、激励性的原则。

公平性原则指薪酬设计重在建立合理的价值评价机制，在统一的原则下，通过对员工的绩效考评决定员工的最终收入。

经济型原则指人力成本的增长幅度应与总利润的增长幅度保持相当，用适当工资成本的增加提高员工的生活福利待遇。

竞争性原则指在薪酬结构调整的同时，根据市场薪资水平的调查，对于市场水平差距较大的岗位应有一定幅度的提高，促使公司薪酬水平具有较强的市场竞争力。

激励性原则指增强工作弹性，通过绩效考评，使员工的收入与公司的效益及个人业绩紧密结合，激发员工积极性，拓宽晋升渠道，使不同岗位的员工有同等的晋升机会。

公司以体现员工收入的外部公平、内部公平和个人公平为导向，结合企业自身的经济效益，提高薪酬体系市场竞争力和对人才的吸引力，激发员工工作积极性，实现公司的可持续发展。

根据公司目前实施的《员工薪酬管理制度》，公司采用岗位等级工资制，以基本工资、绩效奖金为主要组成内容，按员工工作职能和工作能力确定报酬。

3、培训计划

2021年，为配合公司发展目标，提升人力绩效、员工素质，增强公司凝聚力，促进各部门之间的团结合作精神，互相学习、

沟通，提高员工的工作技能，人事行政部组织并开展了各类内外部培训。

- 1、通用技能类：环保、安全、质量、现场精益生产等培训；
- 2、管理技能类：非财务人员的财务管理、顾问式销售实战地图等培训；
- 3、质量体系类：质量管理、五大工具之MSA、SPC等培训；
- 4、岗位技能类：沟通技能提升工作坊、PPT&Excel在企业管理中的运用，以及特殊工种的考证、审证等各项培训工作。

2021年公司重点开展了基层管理者赋能训练（一期）【结合企业个性化特点，梳理适合企业自身的班组管理任务标准，通过评估现状与标准的差异，寻找能力薄弱项，并对基层管理者进行针对性培训。将课堂和现场有机结合，在短期内使基层管理者了解自己的职责所在，掌握现场管理核心方法工具并实践。】

公司注重人才梯队建设，开展了天津丰田精益标杆学习，通过学习，不仅了解了如何查找目前我们工作中存在的“管理部精益”的浪费，同时也掌握了解决浪费和问题的办法，对我们推进精益管理、减少浪费、提高工作效率有着重要的作用。

通过不断提升员工专业技能及综合业务素质，增强员工对企业的归属感和凝聚力，从而增加企业的核心竞争力，最终实现员工与企业的共同成长。

4、劳务外包情况

适用 不适用

劳务外包的工时总数（小时）	2,949,850.8
劳务外包支付的报酬总额（元）	98,464,123.30

十、公司利润分配及资本公积金转增股本情况

报告期内利润分配政策，特别是现金分红政策的制定、执行或调整情况

适用 不适用

公司报告期内盈利且母公司可供股东分配利润为正但未提出现金红利分配预案

适用 不适用

本报告期利润分配及资本公积金转增股本情况

适用 不适用

每 10 股送红股数（股）	0
每 10 股派息数（元）（含税）	1.30
分配预案的股本基数（股）	771,770,000
现金分红金额（元）（含税）	100,330,100.00
以其他方式（如回购股份）现金分红金额（元）	0.00
现金分红总额（含其他方式）（元）	100,330,100.00
可分配利润（元）	699,575,391.10
现金分红总额（含其他方式）占利润分配总额的比例	100%
本次现金分红情况	
公司发展阶段不易区分但有重大资金支出安排的，进行利润分配时，现金分红在本次利润分配中所占比例最低应达到 20%	
利润分配或资本公积金转增预案的详细情况说明	
经立信会计师事务所（特殊普通合伙）审计，公司 2021 年度实现归属于上市公司股东净利润 399,428,677.39 元，其中：母	

公司净利润为 312,153,118.33 元，加上年初未分配利润 518,740,184.60 元，扣减 2020 年度已分配的利润 100,102,600.00 元，提取盈余公积 31,215,311.83 元，本年度末可供股东分配利润为 699,575,391.10 元，资本公积金期末余额 921,771,353.95 元。公司 2021 年度利润分配预案为：以 2021 年 12 月 31 日总股本 771,770,000 股为基数，向全体股东每十股送现金股利 1.30 元（含税），共送现金股利 100,330,100.00 元，剩余可分配利润结转至下一年度。

十一、公司股权激励计划、员工持股计划或其他员工激励措施的实施情况

适用 不适用

1、股权激励

1、2020年11月25日，公司第五届董事会第七次会议审议通过了《关于〈上海新朋实业股份有限公司2020年限制性股票激励计划(草案)〉及其摘要的议案》、《关于〈上海新朋实业股份有限公司2020年限制性股票激励计划考核管理办法〉的议案》、《关于提请股东大会授权董事会及其授权人士全权办理2020年限制性股票激励计划相关事宜的议案》、《关于召开2020年第三次临时股东大会的议案》，公司独立董事发表了同意的独立意见。公司第五届监事会第五次会议审议通过了相关议案。公司已对激励对象名单在公司内部进行了公示，公示期满后，监事会对本次股权激励计划授予激励对象名单进行了核查并对公示情况进行了说明。

2、2020年12月14日，公司2020年第三次临时股东大会审议并通过了《关于〈上海新朋实业股份有限公司2020年限制性股票激励计划(草案)〉及其摘要的议案》、《关于〈上海新朋实业股份有限公司2020年限制性股票激励计划考核管理办法〉的议案》、《关于提请股东大会授权董事会及其授权人士全权办理2020年限制性股票激励计划相关事宜的议案》。公司实施2020年限制性股票激励计划获得批准，董事会被授权确定授予日、在激励对象符合条件时向激励对象授予限制性股票，并办理授予所必需的全部事宜。

3、2021年2月4日，公司召开了第五届董事会第十一次会议和第五届监事会第七次会议，审议通过了《关于向〈上海新朋实业股份有限公司2020年限制性股票激励计划〉激励对象授予预留限制性股票的议案》，公司独立董事、监事会、公司聘请的法律顾问均对授予事项发表了专业意见。

4、2021年5月28日，公司披露《关于2020年限制性股票激励计划预留限制性股票授予登记完成的公告》（2021-027号），公司完成授予预留限制性股票登记工作，授予的限制性股票上市日为2021年6月1日。

公司董事、高级管理人员获得的股权激励情况

适用 不适用

高级管理人员的考评机制及激励情况

1、报告期内公司高级管理人员实施绩效考核，对其年薪采取“年薪+绩效”的方式。根据公司的经营状况和个人的经营业绩对高级管理人员进行定期考评，并按照考核情况确定其年薪、绩效和报酬总额。

2、公司于2020年度对高级管理人员实施限制性股票激励计划，授予4名高级管理人员共320万股限制性股票。

2、员工持股计划的实施情况

适用 不适用

3、其他员工激励措施

适用 不适用

十二、报告期内的内部控制制度建设及实施情况

1、内部控制建设及实施情况

截至2021年12月31日，公司在所有重大方面保持了有效的内部控制。

2、报告期内发现的内部控制重大缺陷的具体情况

是 否

十三、公司报告期内对子公司的管理控制情况

公司名称	整合计划	整合进展	整合中遇到的问题	已采取的解决措施	解决进展	后续解决计划
无	无	无	无	无	无	无

十四、内部控制自我评价报告或内部控制审计报告

1、内控自我评价报告

内部控制评价报告全文披露日期	2022 年 04 月 23 日	
内部控制评价报告全文披露索引	详见披露于巨潮资讯网的《公司 2020 年度内部控制自我评价报告》	
纳入评价范围单位资产总额占公司合并财务报表资产总额的比例		100.00%
纳入评价范围单位营业收入占公司合并财务报表营业收入的比例		100.00%
缺陷认定标准		
类别	财务报告	非财务报告
定性标准	<p>重大缺陷的迹象包括：公司董事、监事和高级管理人员的舞弊行为；公司未制定会计政策，对公司及下属单位会计核算工作缺乏指导，影响公司财务报告编制的准确性；公司更正已公布的财务报告；注册会计师发现的却未被公司内部控制识别的当期财务报告中的重大错报；审计委员会和审计部门对公司的对外财务报告和财务报告内部控制监督无效。重要缺陷的迹象包括：会计政策未能及时有效更新，不符合有关法律法规；重要会计政策、会计估计变更未经审批，导致会计政策使用不当；未建立反舞弊程序和控制措施；对于非常规或特殊交易的账务处理没有建立相应的</p>	<p>重大缺陷的认定标准：违反国家法律、法规，在资产管理、资本运营、信息披露、产品质量、安全生产、环境保护等方面发生重大违法、违规事件和责任事故，给公司造成重大损失和不利影响，或者遭受重大行政监管处罚等；重要业务缺乏制度控制或制度系统性失效，内部控制评价的结果特别是重大或重要缺陷未得到整改；公司决策程序不科学，如重大决策失误，导致企业重大项目并购未能达到预期目标；关键业务的决策程序不科学导致重大的决策失误；中高级管理人员和高级技术人员流失严重，导致企业生产经营存在重大不利</p>

	<p>控制机制或没有实施且没有相应的补偿性控制；对于期末财务报告过程的控制存在一项或多项缺陷且不能合理保证编制的财务报表达到真实、完整的目标；公司编制的财务报告未经有效审批，对内容的真实性、完整性以及格式的合规性等审核不充分，对财务报告的真实性、准确性、完整性产生影响；利润分配方案未经有效审批，不符合公司章程及法律法规相关规定，同时无法保障该方案的准确性、合理合法性，对财务报告的准确性产生影响。一般缺陷是指除上述重大缺陷、重要缺陷之外的其他控制缺陷。</p>	<p>影响；未按照证券法律、法规及相关要求履行三会程序，监管机构进行通报批评或谴责，对公司声誉造成一定影响；对引起股价异常波动且监管部门调查的相关事项；其他对公司产生重大负面影响的情形。重要缺陷的认定标准：重要业务制度或系统存在缺陷，内部控制重要或一般缺陷未得到整改；关键业务的决策程序不科学导致一般性失误；关键岗位业务人员流失严重；违反公司内部规章制度，造成损失；未按照证券相关法律、法规拟定公司制度，监管部门给予关注。一般缺陷的认定标准：一般业务制度或系统存在的缺陷；内部控制内部监督发现的一般缺陷未得到整改；一般岗位业务人员流失严重。</p>
定量标准	<p>财务报告重大缺陷的迹象包括：公司董事、监事和高级管理人员的舞弊行为；公司更正已公布的财务报告；注册会计师发现的却未被公司内部控制识别的当期财务报告中的重大错报；审计委员会和审计部门对公司的对外财务报告和财务报告内部控制监督无效。财务报告重要缺陷的迹象包括：未依照公认会计准则选择和应用会计政策；未建立反舞弊程序和控制措施；对于非常规或特殊交易的账务处理没有建立相应的控制机制或没有实施且没有相应的补偿性控制；对于期末财务报告过程的控制存在一项或多项缺陷且不能合理保证编制的财务报表达到真实、完整的目标。财务报告一般缺陷是指除上述重大缺陷、重要缺陷之外的其他控制缺陷。</p>	<p>重大缺陷：直接财产损失金额在资产总额 0.5%（含）以上，对公司造成重大负面影响。重要缺陷：直接财产损失金额在资产总额 0.1%（含）以上，但不超过资产总额 0.5%，且未对公司造成重大负面影响。一般缺陷：直接财产损失金额在资产总额 0.1% 以下，且未对公司造成重大负面影响。</p>
财务报告重大缺陷数量（个）		0
非财务报告重大缺陷数量（个）		0
财务报告重要缺陷数量（个）		0
非财务报告重要缺陷数量（个）		0

2、内部控制审计报告

√ 适用 □ 不适用

内部控制审计报告中的审议意见段
上海新朋实业股份有限公司全体股东：

我们接受委托，对上海新朋实业股份有限公司（以下简称“新朋股份公司”）董事会就 2021 年 12 月 31 日新朋股份公司财务报告内部控制有效性作出的认定执行了鉴证。

一、董事会对内部控制的责任

新朋股份公司董事会的责任是按照《企业内部控制基本规范》的相关规定建立健全和有效实施内部控制，评价其有效性，并如实披露内部控制评价报告。

二、注册会计师的责任

我们的责任是在实施鉴证工作的基础上对财务报告内部控制的有效性发表鉴证结论。

三、工作概述

我们按照《中国注册会计师其他鉴证业务准则第 3101 号——历史财务信息审计或审阅以外的鉴证业务》的规定执行了鉴证业务。该准则要求我们遵守中国注册会计师职业道德规范，计划和实施鉴证工作，以对新朋股份公司是否于 2021 年 12 月 31 日在所有重大方面按照《企业内部控制基本规范》的相关规定保持有效的财务报告内部控制获取合理保证。在执行鉴证工作过程中，我们实施了包括了解、测试和评价内部控制的有效性以及我们认为必要的其他程序。我们相信，我们的鉴证工作为发表鉴证结论提供了合理的基础。

四、重大固有限制的说明

内部控制具有固有限制，存在由于错误或舞弊而导致错报发生且未被发现的可能性。此外，由于情况的变化可能导致内部控制变得不恰当，或降低对控制政策、程序遵循的程度，根据内部控制评价结果推测未来内部控制有效性具有一定的风险。

五、鉴证结论

我们认为，新朋股份公司于 2021 年 12 月 31 日按照《企业内部控制基本规范》的相关规定在所有重大方面保持了有效的财务报告内部控制。

内控审计报告披露情况	披露
内部控制审计报告全文披露日期	2022 年 04 月 23 日
内部控制审计报告全文披露索引	详见披露于巨潮资讯网的公司《2021 年度内部控制鉴证报告》
内控审计报告意见类型	标准无保留意见
非财务报告是否存在重大缺陷	否

会计师事务所是否出具非标准意见的内部控制审计报告

是 否

会计师事务所出具的内部控制审计报告与董事会的自我评价报告意见是否一致

是 否

十五、上市公司治理专项行动自查问题整改情况

根据中国证券监督管理委员会下发的《关于开展上市公司治理专项行动的公告》（证监会公告〔2020〕69号）要求与安排，公司及时向公司全体董事、监事、高级管理人员传达了文件精神。公司本着实事求是的原则，对照所附自查事项，依据《公司法》、《证券法》等有关法律、行政法规，以及《公司章程》、《股东大会议事规则》、《董事会议事规则》、《监事会议事规则》等内部规章制度，对公司治理情况进行自查。经自查受2020年疫情影响公司董事会、监事会的换届工作未及时进行。

整改情况：

董事会、监事会换届工作

公司于2020年6月29日召开2020年第二次临时股东大会，选举产生公司第五届董事会、监事会成员。新一届董事会、监事会于产生之日起开始运行。

第五节 环境和社会责任

一、重大环保问题

上市公司及其子公司是否属于环境保护部门公布的重点排污单位

是 否

报告期内因环境问题受到行政处罚的情况

公司或子公司名称	处罚原因	违规情形	处罚结果	对上市公司生产经营的影响	公司的整改措施
无	无	无	无	无	无

参照重点排污单位披露的其他环境信息

无

在报告期内为减少其碳排放所采取的措施及效果

适用 不适用

未披露其他环境信息的原因

无

二、社会责任情况

公司始终秉承“诚信、严谨、务实、创新”的理念，以高度的社会责任感，积极履行社会责任，真诚回报社会。

（一）股东和债权人权益保护

公司历来重视股东特别是中小股东的利益，维护债权人的合法权益，严格按照《公司法》、《证券法》、《深圳证券交易所股票上市规则》、《深圳证券交易所上市公司规范运作指引》等法律法规、规范性文件的要求，不断完善公司治理，建立了以《公司章程》为基础的内控体系，形成了以股东大会、董事会、监事会及管理层为主体结构的决策与经营体系，切实保障全体股东权益。

公司严格按照相关规定履行信息披露义务，确保信息披露的真实、准确、完整，确保公司所有股东能够以平等的机会获得公司信息，并不断提高信息披露质量，保障全体股东的合法权益。

公司持续多年积极分配经营利润，与社会公众股东共同分享公司经营收益。

（二）职工权益保护

公司注重员工权益保护，严格遵守《安全生产法》等相关法律法规及职业健康安全管理标准，保障员工良好的工作环境。

公司全面贯彻《劳动法》等法律法规，遵循合法、公平、平等的原则与员工签订书面劳动合同，尊重和维护员工的个人权益。疫情期间，公司积极筹措防疫物资、生活用品，为员工提供基础生活保障，保护员工身心健康。

公司严格落实安全生产要求，对安全生产工作进行全面策划，积极组织安全培训，持续加强物防和人防工作，细化完善安全生产责任清单，加大关键点、重点部位的管控和检查，及时整改防范安全生产风险。

（三）社会公益事业

公司积极投身社会公益，与公司党委、工会一起，持续开展关爱帮扶活动。

（四）供应商、客户权益保护

公司修订完善供应链体系文件，明确供应商审核流程，加大供应商质量管控力度。公司严格按照合同条款结算，有效保障供应商权益。

公司健全服务体系，以问题为导向制定服务保障方案，强化队伍建设，优化工作流程，有效满足客户需求并多次获得客户肯

定。

（五）环境保护与可持续发展

公司严格执行国家、地方环保标准要求开展各项工作，坚持可持续发展战略，合理利用能源，追求企业与自然、社会的和谐发展。

公司根据《节能法》、《环境保护法》等国家有关节能减排法律法规，制定了与生产、工作密切相关的节水、节电、节纸、降噪、减少废弃物等低碳发展的经营评价体系，推进资源节约型和环境友好型企业建设。

除此之外，公司把环保理念贯彻在日常点滴，积极开展“清洁办公室、爱护厂区环境”活动，养成员工“绿色、低碳”的工作方式，从点滴开始，为可持续发展做出贡献。

三、巩固拓展脱贫攻坚成果、乡村振兴的情况

不适用

第六节 重要事项

一、承诺事项履行情况

1、公司实际控制人、股东、关联方、收购人以及公司等承诺相关方在报告期内履行完毕及截至报告期末尚未履行完毕的承诺事项

√ 适用 □ 不适用

承诺事由	承诺方	承诺类型	承诺内容	承诺时间	承诺期限	履行情况
股改承诺						
收购报告书或权益变动报告书中所作承诺	公司实际控制人和控股股东宋琳先生，原控股股东郭亚娟女士	权益变动承诺	本人目前及将来不以任何方式直接或间接地从事与公司主营业务构成或可能构成竞争的业务，包括但不限于本人所投资的除公司以外的其他控股企业不开展与公司相同或类似的业务等，不制定与公司可能发生同业竞争的经营发展规划，不利用本人控制的企业，作出损害公司及其股东利益的行为，保障公司资产、业务、人员、财务、机构方面的独立性，充分尊重公司独立	2012年09月03日	长期有效	严格履行中

		<p>经营、自主决策的权利。同时，承诺本人将诚信和善意履行作为公司控股股东的义务，尽量避免和减少与公司及其子公司之间的关联交易；对于无法避免或有合理理由存在的关联交易，本人或本人控制的其他企业将与公司依法签订规范的关联交易协议，并按照有关法律、法规、规章、其他规范性文件以及公司《公司章程》的规定履行批准程序，以保证关联交易价格具有公允性；在关联交易过程中，本人保证按照有关法律、法规和公司章程的规定履行关联交易的回避及信息披露等义务，不利用控股股东的地位谋取不当的利益，不损害公</p>			
--	--	--	--	--	--

			司及其他股东的合法权益。			
	公司实际控制人和控股股东宋琳先生，原控股股东郭亚娟女士	权益变动承诺	原实际控制人宋伯康先生在公司《首次公开发行股票招股说明书》和《上市公告书中》所有承诺由其承继并履行。	2012年09月03日	长期有效	严格履行中
资产重组时所作承诺						
首次公开发行或再融资时所作承诺	公司现任、历任董事、监事和高级管理人员。	上市承诺	公司现任董事、监事和高级管理人员承诺：除前面承诺的锁定期外，在其任职期间每年转让的股份不超过其持有的公司股份总数的25%，且在申报离任六个月后的十二个月内通过证券交易所挂牌交易出售本公司股票数量占其所持有本公司股票总数的比例不得超过50%。	2009年12月30日	长期有效	严格履行中
	公司实际控制人和控股股东宋琳先生，原控股股东郭亚娟女士	上市承诺	本人目前及将来不以任何方式直接或间接地从事与公司主营业务构成	2009年12月30日	长期有效	严格履行中

			<p>或可能构成竞争的业务，包括但不限于本人所投资的除公司以外的其他控股企业不开展与公司相同或类似的业务等，不制定与公司可能发生同业竞争的经营发展规划，不利用本人控制的企业，作出损害公司及其股东利益的行为，保障公司资产、业务、人员、财务、机构方面的独立性，充分尊重公司独立经营、自主决策的权利。同时，承诺本人将诚信和善意履行作为公司控股股东的义务，尽量避免和减少与公司及其子公司之间的关联交易；对于无法避免或有合理理由存在的关联交易，本人或本人控制的其他企业将与公司依法签订</p>			
--	--	--	---	--	--	--

			规范的关联交易协议，并按照有关法律、法规、规章、其他规范性文件以及公司《公司章程》的规定履行批准程序，以保证关联交易价格具有公允性；在关联交易过程中，本人保证按照有关法律、法规和公司章程的规定履行关联交易的回避及信息披露等义务，不利用控股股东的地位谋取不当的利益，不损害公司及其他股东的合法权益。			
股权激励承诺	27 位限制性股票授予对象	股权激励承诺	若公司因信息披露文件中有虚假记载、误导性陈述或者重大遗漏，导致不符合授予权益或行使权益安排的，激励对象应当自相关信息披露文件被确认存在虚假记载、误导性陈述或者重大遗漏后，	2020 年 11 月 26 日	长期有效	严格履行中

			将因本激励计划所获得的全部利益返还公司。			
其他对公司中小股东所作承诺						
承诺是否按时履行	是					
如承诺超期未履行完毕的，应当详细说明未完成履行的具体原因及下一步的工作计划	不适用					

2、公司资产或项目存在盈利预测，且报告期仍处在盈利预测期间，公司就资产或项目达到原盈利预测及其原因做出说明

适用 不适用

二、控股股东及其他关联方对上市公司的非经营性占用资金情况

适用 不适用

公司报告期不存在控股股东及其他关联方对上市公司的非经营性占用资金。

三、违规对外担保情况

适用 不适用

公司报告期无违规对外担保情况。

四、董事会对最近一期“非标准审计报告”相关情况的说明

适用 不适用

五、董事会、监事会、独立董事（如有）对会计师事务所本报告期“非标准审计报告”的说明

适用 不适用

六、与上年度财务报告相比，会计政策、会计估计变更或重大会计差错更正的情况说明

适用 不适用

公司报告期无会计政策、会计估计变更或重大会计差错更正的情况。

七、与上年度财务报告相比，合并报表范围发生变化的情况说明

适用 不适用

1、2020年12月，经公司总裁办公会议决议同意，对子公司上海金雍荟文化传播有限公司（以下简称“金雍荟”）进行清算与注销。2021年6月，金雍荟完成税务清算、工商注销等手续。本次清算、注销完成后，金雍荟将不再纳入公司合并报表范围。

2、2020年10月，经公司总裁办公会议决议同意，对子公司上海鹏众钢材有限公司（以下简称“鹏众钢材”）进行清算与注销。2021年3月，鹏众钢材完成税务清算、工商注销等手续。本次清算、注销完成后，鹏众钢材将不再纳入公司合并报表范围。

八、聘任、解聘会计师事务所情况

现聘任的会计师事务所

境内会计师事务所名称	立信会计师事务所（特殊普通合伙）
境内会计师事务所报酬（万元）	130
境内会计师事务所审计服务的连续年限	15
境内会计师事务所注册会计师姓名	陈蕾、杨力生
境内会计师事务所注册会计师审计服务的连续年限	5

当期是否改聘会计师事务所

是 否

聘请内部控制审计会计师事务所、财务顾问或保荐人情况

适用 不适用

九、年度报告披露后面临退市情况

适用 不适用

十、破产重整相关事项

适用 不适用

公司报告期末发生破产重整相关事项。

十一、重大诉讼、仲裁事项

适用 不适用

本报告期公司无重大诉讼、仲裁事项。

十二、处罚及整改情况

适用 不适用

公司报告期不存在处罚及整改情况。

十三、公司及其控股股东、实际控制人的诚信状况

适用 不适用

十四、重大关联交易

1、与日常经营相关的关联交易

适用 不适用

公司报告期未发生与日常经营相关的关联交易。

2、资产或股权收购、出售发生的关联交易

适用 不适用

公司报告期未发生资产或股权收购、出售的关联交易。

3、共同对外投资的关联交易

适用 不适用

公司报告期未发生共同对外投资的关联交易。

4、关联债权债务往来

适用 不适用

公司报告期不存在关联债权债务往来。

5、与存在关联关系的财务公司的往来情况

适用 不适用

公司与存在关联关系的财务公司与关联方之间不存在存款、贷款、授信或其他金融业务。

6、公司控股的财务公司与关联方的往来情况

适用 不适用

公司控股的财务公司与关联方之间不存在存款、贷款、授信或其他金融业务。

7、其他重大关联交易

适用 不适用

公司报告期无其他重大关联交易。

十五、重大合同及其履行情况

1、托管、承包、租赁事项情况

(1) 托管情况

适用 不适用

公司报告期不存在托管情况。

(2) 承包情况

适用 不适用

公司报告期不存在承包情况。

(3) 租赁情况

适用 不适用

租赁情况说明

1、公司将位于上海暂未使用的厂房和办公场所共计77,954.17平方米用于出租；

2、公司将位于长沙暂未使用的厂房和办公场所共计6.16平方米用于出租。

为公司带来的损益达到公司报告期利润总额 10%以上的项目

适用 不适用

公司报告期不存在为公司带来的损益达到公司报告期利润总额 10%以上的租赁项目。

2、重大担保

适用 不适用

单位：万元

公司及其子公司对外担保情况（不包括对子公司的担保）										
担保对象名称	担保额度相关公告披露日期	担保额度	实际发生日期	实际担保金额	担保类型	担保物（如有）	反担保情况（如有）	担保期	是否履行完毕	是否为关联方担保
公司对子公司的担保情况										
担保对象名称	担保额度相关公告披露日期	担保额度	实际发生日期	实际担保金额	担保类型	担保物（如有）	反担保情况（如有）	担保期	是否履行完毕	是否为关联方担保
新朋金属	2021年11月24日	23,000	2021年11月26日	12,432.62	连带责任保证			自主合同项下的借款期限或贵金属租赁期限届满之次日起两年	否	否
报告期内审批对子公司担保额度合计（B1）			23,000	报告期内对子公司担保实际发生额合计（B2）						17,502.05
报告期末已审批的对子公司担保额度合计			23,000	报告期末对子公司实际						12,432.62

(B3)				担保余额合计 (B4)							
子公司对子公司的担保情况											
担保对象名称	担保额度相关公告披露日期	担保额度	实际发生日期	实际担保金额	担保类型	担保物 (如有)	反担保情况 (如有)	担保期	是否履行完毕	是否为关联方担保	
新朋联众	2021 年 12 月 10 日	10,000	2021 年 12 月 10 日	10,000	连带责任保证			自新朋联众各期债务履行期满之日起, 至该单笔合同最后一期还款期限届满之日后两年止	否	否	
新朋联众及其全资子公司	2021 年 04 月 24 日	25,000	2021 年 04 月 24 日	3,600	质押			开具票据到期日为止	否	否	
报告期内审批对子公司担保额度合计 (C1)		35,000		报告期内对子公司担保实际发生额合计 (C2)						13,600	
报告期末已审批的对子公司担保额度合计 (C3)		35,000		报告期末对子公司实际担保余额合计 (C4)						13,600	
公司担保总额 (即前三大项的合计)											
报告期内审批担保额度合计 (A1+B1+C1)		58,000		报告期内担保实际发生额合计 (A2+B2+C2)						31,102.05	
报告期末已审批的担保额度合计 (A3+B3+C3)		58,000		报告期末实际担保余额合计 (A4+B4+C4)						26,032.62	
实际担保总额 (即 A4+B4+C4) 占公司净资产的比例										8.94%	
其中:											
为股东、实际控制人及其关联方提供担保的余额 (D)										0	
直接或间接为资产负债率超过 70% 的被担保对象提供的债务担保余额 (E)										0	
担保总额超过净资产 50% 部分的金额 (F)										0	
上述三项担保金额合计 (D+E+F)										0	

采用复合方式担保的具体情况说明

不适用

3、委托他人进行现金资产管理情况

(1) 委托理财情况

适用 不适用

报告期内委托理财概况

单位：万元

具体类型	委托理财的资金来源	委托理财发生额	未到期余额	逾期未收回的金额	逾期未收回理财已计提减值金额
银行理财产品	自有资金	8,000	0	0	0
银行理财产品	自有资金	7,000	7,000	0	0
银行理财产品	自有资金	15,000	0	0	0
银行理财产品	自有资金	15,000	15,000	0	0
银行理财产品	自有资金	4,500	0	0	0
银行理财产品	自有资金	2,500	0	0	0
银行理财产品	自有资金	5,300	0	0	0
银行理财产品	自有资金	2,900	2,900	0	0
银行理财产品	自有资金	1,900	0	0	0
合计		62,100	24,900	0	0

单项金额重大或安全性较低、流动性较差的高风险委托理财具体情况

适用 不适用

委托理财出现预期无法收回本金或存在其他可能导致减值的情形

适用 不适用

(2) 委托贷款情况

适用 不适用

公司报告期不存在委托贷款。

4、其他重大合同

适用 不适用

公司报告期不存在其他重大合同。

十六、其他重大事项的说明

适用 不适用

公司报告期不存在需要说明的其他重大事项。

十七、公司子公司重大事项

适用 不适用

第七节 股份变动及股东情况

一、股份变动情况

1、股份变动情况

单位：股

	本次变动前		本次变动增减（+，-）					本次变动后	
	数量	比例	发行新股	送股	公积金转股	其他	小计	数量	比例
一、有限售条件股份	218,678,104	28.40%	1,750,000			-11,631,000	-9,881,000	208,797,104	27.05%
1、国家持股									
2、国有法人持股									
3、其他内资持股	218,678,104	28.40%	1,750,000			-11,631,000	-9,881,000	208,797,104	27.05%
其中：境内法人持股									
境内自然人持股	218,678,104	28.40%	1,750,000			-11,631,000	-9,881,000	208,797,104	27.05%
4、外资持股									
其中：境外法人持股									
境外自然人持股									
二、无限售条件股份	551,341,896	71.60%				11,631,000	11,631,000	562,972,896	72.95%
1、人民币普通股	551,341,896	71.60%				11,631,000	11,631,000	562,972,896	96.00%
2、境内上市的外资股									
3、境外上市的外资股									
4、其他									
三、股份总数	770,020,000	100.00%	1,750,000			0	1,750,000	771,770,000	100.00%

股份变动的原因

√ 适用 □ 不适用

公司于2021年6月1日完成2020年限制性股票激励计划预留限制性股票的授予登记工作，此次授予的限制性股票数量为175万股，公司总股本增加至771,770,000股。

股份变动的批准情况

适用 不适用

1、《上海新朋实业股份有限公司2020年限制性股票激励计划》经公司2020年第三次临时股东大会、第五届董事会第七次会议、第五届监事会第五次会议审议通过。

2、2021年2月4日，公司召开了第五届董事会第十一次会议和第五届监事会第七次会议，审议通过了《关于向<上海新朋实业股份有限公司2020年限制性股票激励计划>激励对象授予预留限制性股票的议案》。

股份变动的过户情况

适用 不适用

股份变动对最近一年和最近一期基本每股收益和稀释每股收益、归属于公司普通股股东的每股净资产等财务指标的影响

适用 不适用

本次限制性股票授予完成后，公司总股本变更为771,770,000股，按最新股本摊薄计算，公司2020年度基本每股收益为0.19元。

公司认为必要或证券监管机构要求披露的其他内容

适用 不适用

2、限售股份变动情况

适用 不适用

单位：股

股东名称	期初限售股数	本期增加限售股数	本期解除限售股数	期末限售股数	限售原因	解除限售日期
中层管理/核心业务人员（共 14 人）	0	1,750,000	0	1,750,000	公司授予限制性股票 175 万股	新增 175 万股限制性股票需遵守公司 2020 年度限制性股票激励计划中关于解除限售的安排
合计	0	1,750,000	0	1,750,000	--	--

二、证券发行与上市情况

1、报告期内证券发行（不含优先股）情况

适用 不适用

2、公司股份总数及股东结构的变动、公司资产和负债结构的变动情况说明

适用 不适用

3、现存的内部职工股情况

适用 不适用

三、股东和实际控制人情况

1、公司股东数量及持股情况

单位：股

报告期末普通股股东总数	38,975	报告期末表决权恢复的优先股股东总数(如有)(参见注8)	0	年度报告披露日前上一月末普通股股东总数	38,789	年度报告披露日前上一月末表决权恢复的优先股股东总数(如有)(参见注8)	0	
持股 5% 以上的股东或前 10 名股东持股情况								
股东名称	股东性质	持股比例	报告期末持股数量	报告期内增减变动情况	持有有限售条件的股份数量	持有无限售条件的股份数量	质押、标记或冻结情况	
							股份状态	数量
宋琳	境内自然人	34.34%	265,060,000		198,795,000	66,265,000		
江苏新潮创新投资集团有限公司	境内非国有法人	2.77%	21,368,000	-823320				
姜素青	境内自然人	1.28%	9,850,810					
刘远军	境内自然人	0.97%	7,468,550	151,100.00				
中国建设银行股份有限公司—信达澳银新能源产业股票型证券投资基金	境内非国有法人	0.73%	5,595,610	5,595,610				
中国国际金融香港资产管理有限公司—客户资金 2	境外法人	0.60%	4,632,854	4,632,854				
单光林	境内自然人	0.54%	4,185,000	581,800.00				
信达澳银基金—江苏银行—信达澳银科技优选 2 号集合资产管理计划	境内非国有法人	0.51%	3,903,500	3,903,500				
江苏新潮科技集团上海企业管理有限公司	境内非国有法人	0.40%	3,050,000	3,050,000				
平安基金—中国平安人寿保险股	境内非国有法人	0.31%	2,360,000	2,360,000				

份有限公司一平安人寿一平安基金权益委托投资 1 号单一资产管理计划								
上述股东关联关系或一致行动的说明	本公司未知上述其他股东之间是否存在关联关系，也未知上述股东之间是否属于《上市公司股东持股变动信息披露管理办法》中规定的一致行动人。							
上述股东涉及委托/受托表决权、放弃表决权情况的说明	无							
前 10 名无限售条件股东持股情况								
股东名称	报告期末持有无限售条件股份数量	股份种类						
		股份种类	数量					
宋琳	66,265,000	人民币普通股	66,265,000					
江苏新潮创新投资集团有限公司	21,368,000	人民币普通股	21,368,000					
姜素青	9,850,810	人民币普通股	9,850,810					
刘远军	7,468,550	人民币普通股	7,468,550					
中国建设银行股份有限公司一信达澳银新能源产业股票型证券投资基金	5,595,610	人民币普通股	5,595,610					
中国国际金融香港资产管理有限公司一客户资金 2	4,632,854	人民币普通股	4,632,854					
单光林	4,185,000	人民币普通股	4,185,000					
信达澳银基金一江苏银行一信达澳银科技优选 2 号集合资产管理计划	3,903,500	人民币普通股	3,903,500					
江苏新潮科技集团上海企业管理有限公司	3,050,000	人民币普通股	3,050,000					
平安基金一中国平安人寿保险股份有限公司一平安人寿一平安基金权益委托投资 1 号单一资产管理计划	2,360,000	人民币普通股	2,360,000					
前 10 名无限售流通股股东之间，以及前 10 名无限售流通股股东和前 10 名股东之间关联关系或一致行动的说明	本公司未知上述其他股东之间是否存在关联关系，也未知上述股东之间是否属于《上市公司股东持股变动信息披露管理办法》中规定的一致行动人。							

公司前 10 名普通股股东、前 10 名无限售条件普通股股东在报告期内是否进行约定购回交易

是 否

公司前 10 名普通股股东、前 10 名无限售条件普通股股东在报告期内未进行约定购回交易。

2、公司控股股东情况

控股股东性质：自然人控股

控股股东类型：自然人

控股股东姓名	国籍	是否取得其他国家或地区居留权
宋琳	中国	否
主要职业及职务	现任公司董事长	
报告期内控股和参股的其他境内外上市公司的股权情况	无	

控股股东报告期内变更

适用 不适用

公司报告期控股股东未发生变更。

3、公司实际控制人及其一致行动人

实际控制人性质：境内自然人

实际控制人类型：自然人

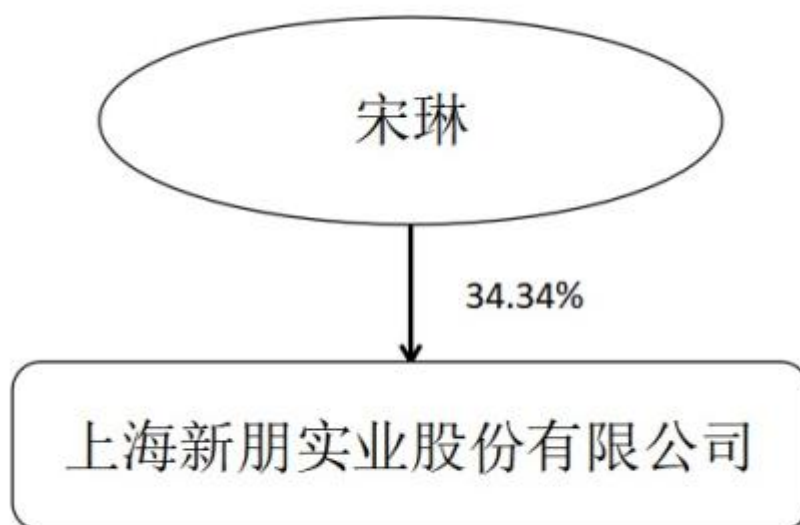
实际控制人姓名	与实际控制人关系	国籍	是否取得其他国家或地区居留权
宋琳	本人	中国	否
主要职业及职务	现任公司董事长		
过去 10 年曾控股的境内外上市公司情况	无		

实际控制人报告期内变更

适用 不适用

公司报告期实际控制人未发生变更。

公司与实际控制人之间的产权及控制关系的方框图



实际控制人通过信托或其他资产管理方式控制公司

适用 不适用

4、公司控股股东或第一大股东及其一致行动人累计质押股份数量占其所持公司股份数量比例达到 80%

适用 不适用

5、其他持股在 10%以上的法人股东

适用 不适用

6、控股股东、实际控制人、重组方及其他承诺主体股份限制减持情况

适用 不适用

四、股份回购在报告期的具体实施情况

股份回购的实施进展情况

适用 不适用

采用集中竞价方式减持回购股份的实施进展情况

适用 不适用

第八节 优先股相关情况

适用 不适用

报告期公司不存在优先股。

第九节 债券相关情况

适用 不适用

第十节 财务报告

一、审计报告

审计意见类型	标准的无保留意见
审计报告签署日期	2022 年 04 月 21 日
审计机构名称	立信会计师事务所（特殊普通合伙）
审计报告文号	信会师报字[2022]第 ZA11464 号
注册会计师姓名	陈蕾、杨力生

审计报告正文

上海新朋实业股份有限公司全体股东：

一、审计意见

我们审计了上海新朋实业股份有限公司（以下简称新朋股份）财务报表，包括2021年12月31日的合并及母公司资产负债表，2021年度的合并及母公司利润表、合并及母公司现金流量表、合并及母公司所有者权益变动表以及相关财务报表附注。

我们认为，后附的财务报表在所有重大方面按照企业会计准则的规定编制，公允反映了新朋股份2021年12月31日的合并及母公司财务状况以及2021年度的合并及母公司经营成果和现金流量。

二、形成审计意见的基础

我们按照中国注册会计师审计准则的规定执行了审计工作。审计报告的“注册会计师对财务报表审计的责任”部分进一步阐述了我们在这些准则下的责任。按照中国注册会计师职业道德守则，我们独立于新朋股份，并履行了职业道德方面的其他责任。我们相信，我们获取的审计证据是充分、适当的，为发表审计意见提供了基础。

三、关键审计事项

关键审计事项是我们根据职业判断，认为对本期财务报表审计最为重要的事项。这些事项的应对以对财务报表整体进行审计并形成审计意见为背景，我们不对这些事项单独发表意见。

我们在审计中识别出的关键审计事项汇总如下：

关键审计事项	该事项在审计中是如何应对的
（一）收入确认	
<p>参见财务报表附注会计政策三（二十四）收入确认原则及计量方法和合并财务报表项目注释五（四十一）营业收入的披露，新朋股份主要从事通信及金属零部件、汽车零部件生产和销售，2021年度确认的营业收入为4,638,286,605.53元。</p> <p>由于收入是公司的关键业绩指标之一，可能存在管理层为完成业绩或达到特定目标而操纵收入确认时点的固有风险，我们将公司收入确认识别为关键审计事项。</p>	<p>（1）了解和评估管理层对收入确认相关的内部控制的设计，对关键控制环节进行测试，确认内控制度执行的有效性；</p> <p>（2）复核管理层对新收入准则下收入确认时点和金额的评估，检查报表相关披露的充分性和完整性；</p> <p>（3）对新增的重要销售客户，调查客户背景，评估交易的真实性；</p> <p>（4）对营业收入实施分析程序，将收入、毛利率与上年同期数据进行比较，同时分析本期各月各类收入的波动情况，结合行业周期性、产品特点分析其异常变动情况，复核收入的合理性；</p>

	<p>(5) 抽取收入发生额或应收账款余额较大的客户，对其交易额及余额进行函证，并对未回函的样本实施替代测试；</p> <p>(6) 对于内销收入，抽样检查收入确认相关订单、发票、出库单、客户签收等凭据；对于外销收入，检查收入确认相关订单、报关单、货运提单等凭据，核对出口退税申报数据；</p> <p>(7) 对收入进行截止测试，关注是否存在重大跨期情况；</p> <p>(8) 检查有无特殊的销售行为，如期后大量退货、附有退回条件的销售、售后租回、售后回购、以旧换新等情况，选择适当的程序进行审核。</p> <p>(9) 复核管理层在财务报告附注中相关的披露是否充分恰当。</p>
(二) 其他非流动金融资产公允价值的估计	
<p>参见财务报表附注会计政策三（九）金融工具确认及计量方法和合并财务报表项目注释五（十三）其他非流动金融资产、五（四十九）公允价值变动收益、九、公允价值的披露的披露，新朋股份投资的非上市基金和未上市投资项目账面价值共计995,198,787.70元，由于上述金融资产金额重大，并在活跃市场无公开报价，在确定公允价值时涉及管理层的估值方法、参数和重要假设，涉及管理层的重要判断，我们将其他非流动金融资产公允价值的估计确认为关键审计事项。</p>	<p>(1) 了解和评估管理层对金融资产公允价估计相关的内部控制的设计，对关键控制环节进行测试，确认内控制度执行的有效性；</p> <p>(2) 查阅投资协议，了解相关的投资条款；</p> <p>(3) 了解和评估管理层建立的评估模型，与现行的估值模型进行比较；</p> <p>(4) 获取外部估值专家的估值报告，复核和评估外部估值专家的评估模型、重要假设和关键参数，与现行的估值模型进行比较；</p> <p>(5) 选取样本，测试公允价值计算的输入值，重新计算估值；</p> <p>(6) 复核管理层在财务报告附注中相关的披露是否充分恰当。</p>

四、其他信息

新朋股份管理层（以下简称管理层）对其他信息负责。其他信息包括新朋股份2021年年度报告中涵盖的信息，但不包括财务报表和我们的审计报告。

我们对财务报表发表的审计意见不涵盖其他信息，我们也不对其他信息发表任何形式的鉴证结论。

结合我们对财务报表的审计，我们的责任是阅读其他信息，在此过程中，考虑其他信息是否与财务报表或我们在审计过程中了解到的情况存在重大不一致或者似乎存在重大错报。

基于我们已执行的工作，如果我们确定其他信息存在重大错报，我们应当报告该事实。在这方面，我们无任何事项需要报告。

五、管理层和治理层对财务报表的责任

管理层负责按照企业会计准则的规定编制财务报表，使其实现公允反映，并设计、执行和维护必要的内部控制，以使财务报表不存在由于舞弊或错误导致的重大错报。

在编制财务报表时，管理层负责评估新朋股份的持续经营能力，披露与持续经营相关的事项（如适用），并运用持续经营假设，除非计划进行清算、终止运营或别无其他现实的选择。

治理层负责监督新朋股份的财务报告过程。

六、注册会计师对财务报表审计的责任

我们的目标是对财务报表整体是否不存在由于舞弊或错误导致的重大错报获取合理保证，并出具包含审计意见的审计报告。合理保证是高水平的保证，但并不能保证按照审计准则执行的审计在某一重大错报存在时总能发现。错报可能由于舞弊或错误导致，如果合理预期错报单独或汇总起来可能影响财务报表使用者依据财务报表作出的经济决策，则通常认为错报是重大的。

在按照审计准则执行审计工作的过程中，我们运用职业判断，并保持职业怀疑。同时，我们也执行以下工作：

（一）识别和评估由于舞弊或错误导致的财务报表重大错报风险，设计和实施审计程序以应对这些风险，并获取充分、适当的审计证据，作为发表审计意见的基础。由于舞弊可能涉及串通、伪造、故意遗漏、虚假陈述或凌驾于内部控制之上，未能发现由于舞弊导致的重大错报的风险高于未能发现由于错误导致的重大错报的风险。

（二）了解与审计相关的内部控制，以设计恰当的审计程序。

（三）评价管理层选用会计政策的恰当性和作出会计估计及相关披露的合理性。

（四）对管理层使用持续经营假设的恰当性得出结论。同时，根据获取的审计证据，就可能导致对新朋股份持续经营能力产生重大疑虑的事项或情况是否存在重大不确定性得出结论。如果我们得出结论认为存在重大不确定性，审计准则要求我们在审计报告中提请报表使用者注意财务报表中的相关披露；如果披露不充分，我们应当发表非无保留意见。我们的结论基于截至审计报告日可获得的信息。然而，未来的事项或情况可能导致新朋股份不能持续经营。

（五）评价财务报表的总体列报（包括披露）、结构和内容，并评价财务报表是否公允反映相关交易和事项。

（六）就新朋股份中实体或业务活动的财务信息获取充分、适当的审计证据，以对合并财务报表发表审计意见。我们负责指导、监督和执行集团审计，并对审计意见承担全部责任。

我们与治理层就计划的审计范围、时间安排和重大审计发现等事项进行沟通，包括沟通我们在审计中识别出的值得关注的内部控制缺陷。

我们还就已遵守与独立性相关的职业道德要求向治理层提供声明，并与治理层沟通可能被合理认为影响我们独立性的所有关系和其他事项，以及相关的防范措施（如适用）。

从与治理层沟通过的事项中，我们确定哪些事项对本期财务报表审计最为重要，因而构成关键审计事项。我们在审计报告中描述这些事项，除非法律法规禁止公开披露这些事项，或在极少数情形下，如果合理预期在审计报告中沟通某事项造成的负面后果超过在公众利益方面产生的益处，我们确定不应在审计报告中沟通该事项。

二、财务报表

财务附注中报表的单位为：元

1、合并资产负债表

编制单位：上海新朋实业股份有限公司

2021 年 12 月 31 日

单位：元

项目	2021 年 12 月 31 日	2020 年 12 月 31 日
流动资产：		
货币资金	911,924,701.39	985,907,186.38
结算备付金		
拆出资金		
交易性金融资产	254,048,570.64	

衍生金融资产		
应收票据	81,750,000.00	
应收账款	562,951,002.71	268,146,610.76
应收款项融资	122,000,000.00	388,667,000.00
预付款项	20,189,619.37	5,606,580.45
应收保费		
应收分保账款		
应收分保合同准备金		
其他应收款	1,403,334.45	4,945,463.73
其中：应收利息		2,405,747.97
应收股利		
买入返售金融资产		
存货	970,612,034.04	825,814,862.24
合同资产		
持有待售资产		
一年内到期的非流动资产	1,463,466.16	1,407,112.34
其他流动资产	15,867,425.51	12,006,339.12
流动资产合计	2,942,210,154.27	2,492,501,155.02
非流动资产：		
发放贷款和垫款		
债权投资		
其他债权投资		
长期应收款	4,263,595.29	5,727,061.44
长期股权投资	3,377,819.36	1,451,702.44
其他权益工具投资		
其他非流动金融资产	995,198,787.70	676,681,700.96
投资性房地产	110,026,211.60	120,750,725.55
固定资产	1,038,660,695.14	1,155,698,011.61
在建工程	108,100,644.47	93,476,235.94
生产性生物资产		
油气资产		
使用权资产	49,421,019.43	
无形资产	152,619,794.14	136,036,304.02
开发支出		

商誉		
长期待摊费用	6,249,943.35	8,440,163.98
递延所得税资产	31,238,420.47	26,862,662.92
其他非流动资产	10,308,045.49	19,457,364.41
非流动资产合计	2,509,464,976.44	2,244,581,933.27
资产总计	5,451,675,130.71	4,737,083,088.29
流动负债：		
短期借款	313,290,723.17	115,674,300.00
向中央银行借款		
拆入资金		
交易性金融负债		
衍生金融负债		
应付票据	163,870,000.00	308,404,685.76
应付账款	1,153,985,271.70	1,067,444,274.62
预收款项	242,654.95	4,899.06
合同负债	819,525.62	681,601.63
卖出回购金融资产款		
吸收存款及同业存放		
代理买卖证券款		
代理承销证券款		
应付职工薪酬	40,192,550.42	37,528,067.96
应交税费	32,166,237.31	15,910,515.98
其他应付款	70,904,331.21	43,921,980.28
其中：应付利息		88,040.21
应付股利	1,072,500.00	
应付手续费及佣金		
应付分保账款		
持有待售负债		
一年内到期的非流动负债	20,879,357.43	
其他流动负债	68,873,338.35	642,032.20
流动负债合计	1,865,223,990.16	1,590,212,357.49
非流动负债：		
保险合同准备金		
长期借款		

应付债券		
其中：优先股		
永续债		
租赁负债	34,532,779.48	
长期应付款		
长期应付职工薪酬		
预计负债		
递延收益	42,467,596.51	42,606,359.34
递延所得税负债	122,685,113.28	24,124,232.92
其他非流动负债	825,266.00	1,065,948.00
非流动负债合计	200,510,755.27	67,796,540.26
负债合计	2,065,734,745.43	1,658,008,897.75
所有者权益：		
股本	771,770,000.00	770,020,000.00
其他权益工具		
其中：优先股		
永续债		
资本公积	919,693,465.73	907,505,283.57
减：库存股	29,377,496.50	25,141,726.50
其他综合收益	-3,117,812.60	-2,730,340.92
专项储备		
盈余公积	136,703,611.72	105,488,299.89
一般风险准备		
未分配利润	1,115,921,593.54	849,856,638.40
归属于母公司所有者权益合计	2,911,593,361.89	2,604,998,154.44
少数股东权益	474,347,023.39	474,076,036.10
所有者权益合计	3,385,940,385.28	3,079,074,190.54
负债和所有者权益总计	5,451,675,130.71	4,737,083,088.29

法定代表人：宋琳

主管会计工作负责人：郑伟强

会计机构负责人：孙炜

2、母公司资产负债表

单位：元

项目	2021 年 12 月 31 日	2020 年 12 月 31 日
流动资产：		

货币资金	355,634,258.40	339,461,396.63
交易性金融资产	220,561,916.67	
衍生金融资产		
应收票据		
应收账款	15,926,584.20	7,023,411.30
应收款项融资		
预付款项	251,121.73	338,007.11
其他应收款	4,885,802.97	2,581,052.41
其中：应收利息		
应收股利		
存货		
合同资产		
持有待售资产		
一年内到期的非流动资产		
其他流动资产	1,708,802.76	1,487,668.19
流动资产合计	598,968,486.73	350,891,535.64
非流动资产：		
债权投资		
其他债权投资		
长期应收款		
长期股权投资	1,522,866,759.00	1,563,801,176.65
其他权益工具投资		
其他非流动金融资产		
投资性房地产	186,944,830.42	199,546,847.62
固定资产	147,309,283.37	164,869,199.64
在建工程	41,080,725.95	5,605,941.92
生产性生物资产		
油气资产		
使用权资产		
无形资产	90,360,795.13	71,472,262.99
开发支出		
商誉		
长期待摊费用	1,675,748.63	2,531,965.05
递延所得税资产	2,661,295.24	965,394.97

其他非流动资产		
非流动资产合计	1,992,899,437.74	2,008,792,788.84
资产总计	2,591,867,924.47	2,359,684,324.48
流动负债：		
短期借款		
交易性金融负债		
衍生金融负债		
应付票据		
应付账款	13,016,432.11	16,369,247.06
预收款项	4,481.05	2,154.35
合同负债		
应付职工薪酬	6,108,936.93	6,129,871.99
应交税费	4,736,693.55	3,055,013.91
其他应付款	67,401,241.38	54,622,893.25
其中：应付利息		
应付股利	1,072,500.00	
持有待售负债		
一年内到期的非流动负债		
其他流动负债	16,800.01	
流动负债合计	91,284,585.03	80,179,180.56
非流动负债：		
长期借款		
应付债券		
其中：优先股		
永续债		
租赁负债		
长期应付款		
长期应付职工薪酬		
预计负债		
递延收益		815,214.14
递延所得税负债	140,479.17	
其他非流动负债		
非流动负债合计	140,479.17	815,214.14
负债合计	91,425,064.20	80,994,394.70

所有者权益：		
股本	771,770,000.00	770,020,000.00
其他权益工具		
其中：优先股		
永续债		
资本公积	921,771,353.95	909,583,171.79
减：库存股	29,377,496.50	25,141,726.50
其他综合收益		
专项储备		
盈余公积	136,703,611.72	105,488,299.89
未分配利润	699,575,391.10	518,740,184.60
所有者权益合计	2,500,442,860.27	2,278,689,929.78
负债和所有者权益总计	2,591,867,924.47	2,359,684,324.48

3、合并利润表

单位：元

项目	2021 年度	2020 年度
一、营业总收入	4,721,631,986.72	4,250,596,621.92
其中：营业收入	4,721,631,986.72	4,250,596,621.92
利息收入		
已赚保费		
手续费及佣金收入		
二、营业总成本	4,551,912,647.54	4,063,772,625.36
其中：营业成本	4,313,862,540.15	3,834,807,007.95
利息支出		
手续费及佣金支出		
退保金		
赔付支出净额		
提取保险责任合同准备金 净额		
保单红利支出		
分保费用		
税金及附加	17,794,534.09	15,882,519.43
销售费用	4,021,904.78	2,064,475.80

管理费用	161,180,015.72	162,947,935.94
研发费用	66,595,870.86	55,935,026.68
财务费用	-11,542,218.06	-7,864,340.44
其中：利息费用	6,552,167.64	2,946,191.57
利息收入	21,553,735.34	19,984,029.76
加：其他收益	14,122,173.46	32,186,097.95
投资收益（损失以“-”号填列）	7,439,933.87	9,372,885.78
其中：对联营企业和合营企业的投资收益	2,511,116.92	1,183,753.42
以摊余成本计量的金融资产终止确认收益		
汇兑收益（损失以“-”号填列）		
净敞口套期收益（损失以“-”号填列）		
公允价值变动收益（损失以“-”号填列）	395,980,993.44	59,501,890.60
信用减值损失（损失以“-”号填列）	-1,030,124.72	-2,494,214.64
资产减值损失（损失以“-”号填列）	-17,515,580.92	-31,031,879.81
资产处置收益（损失以“-”号填列）	-299,560.74	1,472,195.40
三、营业利润（亏损以“-”号填列）	568,417,173.57	255,830,971.84
加：营业外收入	18,549.20	572,913.53
减：营业外支出	1,749,858.48	1,831,755.93
四、利润总额（亏损总额以“-”号填列）	566,685,864.29	254,572,129.44
减：所得税费用	119,709,054.85	55,195,181.73
五、净利润（净亏损以“-”号填列）	446,976,809.44	199,376,947.71
（一）按经营持续性分类		
1.持续经营净利润（净亏损以“-”号填列）	446,976,809.44	199,376,947.71
2.终止经营净利润（净亏损以“-”号填列）		
（二）按所有权归属分类		
1.归属于母公司股东的净利润	399,428,677.39	144,651,701.14

2.少数股东损益	47,548,132.05	54,725,246.57
六、其他综合收益的税后净额	-387,471.68	-1,223,628.17
归属母公司所有者的其他综合收益的税后净额	-387,471.68	-1,223,628.17
（一）不能重分类进损益的其他综合收益		
1.重新计量设定受益计划变动额		
2.权益法下不能转损益的其他综合收益		
3.其他权益工具投资公允价值变动		
4.企业自身信用风险公允价值变动		
5.其他		
（二）将重分类进损益的其他综合收益	-387,471.68	-1,223,628.17
1.权益法下可转损益的其他综合收益		
2.其他债权投资公允价值变动		
3.金融资产重分类计入其他综合收益的金额		
4.其他债权投资信用减值准备		
5.现金流量套期储备		
6.外币财务报表折算差额	-387,471.68	-1,223,628.17
7.其他		
归属于少数股东的其他综合收益的税后净额		
七、综合收益总额	446,589,337.76	198,153,319.54
归属于母公司所有者的综合收益总额	399,041,205.71	143,428,072.97
归属于少数股东的综合收益总额	47,548,132.05	54,725,246.57
八、每股收益：		
（一）基本每股收益	0.52	0.19
（二）稀释每股收益	0.52	0.19

本期发生同一控制下企业合并的，被合并方在合并前实现的净利润为：0.00 元，上期被合并方实现的净利润为：0.00 元。

法定代表人：宋琳

主管会计工作负责人：郑伟强

会计机构负责人：孙炜

4、母公司利润表

单位：元

项目	2021 年度	2020 年度
一、营业收入	72,553,769.29	71,704,867.68
减：营业成本	38,599,080.54	37,417,474.01
税金及附加	5,569,934.66	5,580,506.85
销售费用		
管理费用	42,643,577.65	35,001,667.13
研发费用		
财务费用	-10,909,119.80	-11,081,596.73
其中：利息费用		
利息收入	10,679,456.17	10,399,978.37
加：其他收益	999,749.88	3,854,650.21
投资收益（损失以“-”号填列）	313,770,519.28	31,373,892.06
其中：对联营企业和合营企业的投资收益	2,511,116.92	1,183,753.42
以摊余成本计量的金融资产终止确认收益（损失以“-”号填列）		
净敞口套期收益（损失以“-”号填列）		
公允价值变动收益（损失以“-”号填列）	561,916.67	
信用减值损失（损失以“-”号填列）	-98.52	-44,795.80
资产减值损失（损失以“-”号填列）		
资产处置收益（损失以“-”号填列）	7,079.65	-27,231.24
二、营业利润（亏损以“-”号填列）	311,989,463.20	39,943,331.65
加：营业外收入	0.05	247.71
减：营业外支出	437.61	38,573.29

三、利润总额（亏损总额以“－”号填列）	311,989,025.64	39,905,006.07
减：所得税费用	-164,092.69	2,519,667.62
四、净利润（净亏损以“－”号填列）	312,153,118.33	37,385,338.45
（一）持续经营净利润（净亏损以“－”号填列）	312,153,118.33	37,385,338.45
（二）终止经营净利润（净亏损以“－”号填列）		
五、其他综合收益的税后净额		
（一）不能重分类进损益的其他综合收益		
1.重新计量设定受益计划变动额		
2.权益法下不能转损益的其他综合收益		
3.其他权益工具投资公允价值变动		
4.企业自身信用风险公允价值变动		
5.其他		
（二）将重分类进损益的其他综合收益		
1.权益法下可转损益的其他综合收益		
2.其他债权投资公允价值变动		
3.金融资产重分类计入其他综合收益的金额		
4.其他债权投资信用减值准备		
5.现金流量套期储备		
6.外币财务报表折算差额		
7.其他		
六、综合收益总额	312,153,118.33	37,385,338.45
七、每股收益：		
（一）基本每股收益		
（二）稀释每股收益		

5、合并现金流量表

单位：元

项目	2021 年度	2020 年度
一、经营活动产生的现金流量：		
销售商品、提供劳务收到的现金	2,967,092,585.37	2,334,439,620.41
客户存款和同业存放款项净增加额		
向中央银行借款净增加额		
向其他金融机构拆入资金净增加额		
收到原保险合同保费取得的现金		
收到再保业务现金净额		
保户储金及投资款净增加额		
收取利息、手续费及佣金的现金		
拆入资金净增加额		
回购业务资金净增加额		
代理买卖证券收到的现金净额		
收到的税费返还	41,166,056.92	25,389,635.11
收到其他与经营活动有关的现金	67,194,149.29	38,045,524.86
经营活动现金流入小计	3,075,452,791.58	2,397,874,780.38
购买商品、接受劳务支付的现金	2,533,729,191.83	1,785,032,411.50
客户贷款及垫款净增加额		
存放中央银行和同业款项净增加额		
支付原保险合同赔付款项的现金		
拆出资金净增加额		
支付利息、手续费及佣金的现金		
支付保单红利的现金		
支付给职工以及为职工支付的现金	184,882,282.38	174,486,824.76
支付的各项税费	76,009,954.98	100,957,926.03
支付其他与经营活动有关的现金	88,195,531.44	115,892,297.53
经营活动现金流出小计	2,882,816,960.63	2,176,369,459.82
经营活动产生的现金流量净额	192,635,830.95	221,505,320.56
二、投资活动产生的现金流量：		

收回投资收到的现金	619,709,110.40	1,428,913,652.24
取得投资收益收到的现金	4,928,816.95	9,076,190.84
处置固定资产、无形资产和其他长期资产收回的现金净额	1,333,033.75	4,245,291.81
处置子公司及其他营业单位收到的现金净额		
收到其他与投资活动有关的现金	2,092,082.00	2,180,448.00
投资活动现金流入小计	628,063,043.10	1,444,415,582.89
购建固定资产、无形资产和其他长期资产支付的现金	125,672,021.54	71,412,318.66
投资支付的现金	795,708,774.34	1,124,250,000.00
质押贷款净增加额		
取得子公司及其他营业单位支付的现金净额		
支付其他与投资活动有关的现金	788,500.00	
投资活动现金流出小计	922,169,295.88	1,195,662,318.66
投资活动产生的现金流量净额	-294,106,252.78	248,753,264.23
三、筹资活动产生的现金流量：		
吸收投资收到的现金	4,200,000.00	24,915,000.00
其中：子公司吸收少数股东投资收到的现金		
取得借款收到的现金	391,217,735.00	156,396,300.00
收到其他与筹资活动有关的现金		
筹资活动现金流入小计	395,417,735.00	181,311,300.00
偿还债务支付的现金	189,286,560.00	79,800,000.00
分配股利、利润或偿付利息支付的现金	147,833,606.17	151,344,324.55
其中：子公司支付给少数股东的股利、利润	45,311,562.21	49,408,075.53
支付其他与筹资活动有关的现金	171,263,432.29	
筹资活动现金流出小计	508,383,598.46	231,144,324.55
筹资活动产生的现金流量净额	-112,965,863.46	-49,833,024.55
四、汇率变动对现金及现金等价物的影响	-4,666,291.04	-2,607,034.99
五、现金及现金等价物净增加额	-219,102,576.33	417,818,525.25
加：期初现金及现金等价物余额	918,112,173.12	500,293,647.87

六、期末现金及现金等价物余额	699,009,596.79	918,112,173.12
----------------	----------------	----------------

6、母公司现金流量表

单位：元

项目	2021 年度	2020 年度
一、经营活动产生的现金流量：		
销售商品、提供劳务收到的现金	68,288,339.39	81,766,318.89
收到的税费返还		
收到其他与经营活动有关的现金	7,247,967.13	10,985,723.72
经营活动现金流入小计	75,536,306.52	92,752,042.61
购买商品、接受劳务支付的现金	1,486,574.42	1,295,330.46
支付给职工以及为职工支付的现金	22,766,299.72	21,723,331.48
支付的各项税费	6,644,915.95	8,500,985.71
支付其他与经营活动有关的现金	18,605,106.27	12,670,827.52
经营活动现金流出小计	49,502,896.36	44,190,475.17
经营活动产生的现金流量净额	26,033,410.16	48,561,567.44
二、投资活动产生的现金流量：		
收回投资收到的现金	339,194,374.00	1,024,820,674.90
取得投资收益收到的现金	289,680,211.14	61,672,152.02
处置固定资产、无形资产和其他长期资产收回的现金净额	8,000.00	83,109.28
处置子公司及其他营业单位收到的现金净额		
收到其他与投资活动有关的现金		
投资活动现金流入小计	628,882,585.14	1,086,575,936.20
购建固定资产、无形资产和其他长期资产支付的现金	61,622,562.49	8,931,515.23
投资支付的现金	490,015,000.00	813,250,000.00
取得子公司及其他营业单位支付的现金净额		
支付其他与投资活动有关的现金		
投资活动现金流出小计	551,637,562.49	822,181,515.23
投资活动产生的现金流量净额	77,245,022.65	264,394,420.97
三、筹资活动产生的现金流量：		

吸收投资收到的现金	4,200,000.00	24,915,000.00
取得借款收到的现金		54,846,967.84
收到其他与筹资活动有关的现金		
筹资活动现金流入小计	4,200,000.00	79,761,967.84
偿还债务支付的现金		490,000.00
分配股利、利润或偿付利息支付的现金	99,030,100.00	99,030,100.00
支付其他与筹资活动有关的现金	150,000,000.00	
筹资活动现金流出小计	249,030,100.00	99,520,100.00
筹资活动产生的现金流量净额	-244,830,100.00	-19,758,132.16
四、汇率变动对现金及现金等价物的影响		
五、现金及现金等价物净增加额	-141,551,667.19	293,197,856.25
加：期初现金及现金等价物余额	339,461,396.63	46,263,540.38
六、期末现金及现金等价物余额	197,909,729.44	339,461,396.63

7、合并所有者权益变动表

本期金额

单位：元

项目	2021 年度														
	归属于母公司所有者权益												少数 股东 权益	所有 者权 益合 计	
	股本	其他权益工具			资本 公积	减：库 存股	其他 综合 收益	专项 储备	盈余 公积	一般 风险 准备	未分 配利 润	其他			小计
	优先 股	永续 债	其他												
一、上年期末余额	770,020,000.00				907,505,283.57	25,141,726.50	-2,730,340.92		105,488,299.89		849,856,638.40		2,604,998,154.44	474,076,036.10	3,079,074,190.54
加：会计政策变更											-2,045,810.42		-2,045,810.42	-1,965,582.55	-4,011,392.97
前期差错更正															
同一控制下企业合并															
其他															
二、本年期初余额	770,000,000.00				907,505,283.57	25,141,726.50	-2,730,340.92		105,488,299.89		847,810,827.98		2,602,952,343.92	472,110,453.55	3,075,062,797.47

额	20,00 0.00				5,283. 57	,726.5 0	340.92		8,299. 89		0,827. 98		952,34 4.02	0,453. 55	062,79 7.57
三、本期增减变动金额(减少以“—”号填列)	1,750 ,000. 00				12,188 ,182.1 6	4,235, 770.00	-387,4 71.68		31,215 ,311.8 3		268,11 0,765. 56		308,64 1,017. 87	2,236, 569.84	310,87 7,587. 71
(一)综合收益总额							-387,4 71.68				399,42 8,677. 39		399,04 1,205. 71	47,548 ,132.0 5	446,58 9,337. 76
(二)所有者投入和减少资本	1,750 ,000. 00				12,188 ,182.1 6	4,235, 770.00							9,702, 412.16		9,702, 412.16
1.所有者投入的普通股	1,750 ,000. 00				2,450, 000.00	4,235, 770.00							-35,77 0.00		-35,77 0.00
2.其他权益工具持有者投入资本															
3.股份支付计入所有者权益的金额					9,738, 182.16								9,738, 182.16		9,738, 182.16
4.其他															
(三)利润分配								31,215 ,311.8 3		-131,3 17,911 .83		-100,1 02,600 .00	-45,31 1,562. 21	-145,4 14,162 .21	
1.提取盈余公积								31,215 ,311.8 3		-31,21 5,311. 83					
2.提取一般风险准备															
3.对所有者(或股东)的分配										-100,1 02,600 .00		-100,1 02,600 .00	-45,31 1,562. 21	-145,4 14,162 .21	
4.其他															
(四)所有者权益内部结转															
1.资本公积转增资本(或股本)															
2.盈余公积转增资本(或股															

本)															
3. 盈余公积弥补亏损															
4. 设定受益计划变动额结转留存收益															
5. 其他综合收益结转留存收益															
6. 其他															
(五) 专项储备															
1. 本期提取															
2. 本期使用															
(六) 其他															
四、本期期末余额	771,770.00				919,693.73	29,377,496.50	-3,117,812.60		136,703,611.72	1,115,921,593.54		2,911,474,347.023	474,349,940.38	3,385,940.38	5.28

上期金额

单位：元

项目	2020 年年度														
	归属于母公司所有者权益												少数股东权益	所有者权益合计	
	股本	其他权益工具			资本公积	减：库存股	其他综合收益	专项储备	盈余公积	一般风险准备	未分配利润	其他			小计
	优先股	永续债	其他												
一、上年期末余额	761,770.00				890,165,512.14		-1,506,712.75		101,749,766.04		806,284,641.87		2,558,463,207.30	437,828,578.51	2,996,291,785.81
加：会计政策变更											1,688,929.24		1,688,929.24	1,264,426.00	2,953,355.24
前期差错更正															
同一控制下企业合并															
其他															
二、本年期初余额	761,770.00				890,165,512.14		-1,506,712.75		101,749,766.04		807,973,571.11		2,560,152,136.54	439,093,004.51	2,999,245,141.05

三、本期增减变动金额（减少以“－”号填列）	8,250,000.00				17,339,771.43	25,141,726.50	-1,223,628.17			3,738,533.85		41,883,067.29	44,846,017.90	34,983,031.59	79,829,049.49
（一）综合收益总额							-1,223,628.17					144,651,701.14	143,428,072.97	54,725,246.57	198,153,319.54
（二）所有者投入和减少资本	8,250,000.00				17,339,771.43	25,141,726.50							448,044.93		448,044.93
1. 所有者投入的普通股	8,250,000.00				16,665,000.00	25,141,726.50							-226,726.50		-226,726.50
2. 其他权益工具持有者投入资本															
3. 股份支付计入所有者权益的金额					674,771.43								674,771.43		674,771.43
4. 其他															
（三）利润分配									3,738,533.85		-102,768,633.85		-99,030,100.00	-19,742,214.98	-118,772,314.98
1. 提取盈余公积									3,738,533.85		-3,738,533.85				
2. 提取一般风险准备															
3. 对所有者（或股东）的分配											-99,030,100.00		-99,030,100.00	-19,742,214.98	-118,772,314.98
4. 其他															
（四）所有者权益内部结转															
1. 资本公积转增资本（或股本）															
2. 盈余公积转增资本（或股本）															
3. 盈余公积弥															

补亏损															
4. 设定受益计划变动额结转留存收益															
5. 其他综合收益结转留存收益															
6. 其他															
(五) 专项储备															
1. 本期提取															
2. 本期使用															
(六) 其他															
四、本期期末余额	770,020,000.00				907,505,283.57	25,141,726.50	-2,730,340.92		105,488,299.89		849,856,638.40		2,604,998,154.44	474,076,036.10	3,079,074,190.54

8、母公司所有者权益变动表

本期金额

单位：元

项目	2021 年度											所有者权益合计
	股本	其他权益工具			资本公积	减：库存股	其他综合收益	专项储备	盈余公积	未分配利润	其他	
		优先股	永续债	其他								
一、上年期末余额	770,020,000.00				909,583,171.79	25,141,726.50			105,488,299.89	518,740,184.60		2,278,689,929.78
加：会计政策变更												
前期差错更正												
其他												
二、本年期初余额	770,020,000.00				909,583,171.79	25,141,726.50			105,488,299.89	518,740,184.60		2,278,689,929.78
三、本期增减变动金额（减少以“－”号填列）	1,750,000.00				12,188,182.16	4,235,770.00			31,215,311.83	180,835,206.50		221,752,930.49
(一) 综合收益										312,151.11		312,153.11

总额										3,118.33		8.33
(二) 所有者投入和减少资本	1,750,000.00				12,188,182.16	4,235,770.00						9,702,412.16
1. 所有者投入的普通股	1,750,000.00				2,450,000.00	4,235,770.00						-35,770.00
2. 其他权益工具持有者投入资本												
3. 股份支付计入所有者权益的金额					9,738,182.16							9,738,182.16
4. 其他												
(三) 利润分配									31,215,311.83	-131,317,911.83		-100,102,600.00
1. 提取盈余公积									31,215,311.83	-31,215,311.83		
2. 对所有者(或股东)的分配										-100,102,600.00		-100,102,600.00
3. 其他												
(四) 所有者权益内部结转												
1. 资本公积转增资本(或股本)												
2. 盈余公积转增资本(或股本)												
3. 盈余公积弥补亏损												
4. 设定受益计划变动额结转留存收益												
5. 其他综合收益结转留存收益												
6. 其他												

(五) 专项储备												
1. 本期提取												
2. 本期使用												
(六) 其他												
四、本期期末余额	771,770,000.00				921,771,353.95	29,377,496.50			136,703,611.72	699,575,391.10		2,500,442,860.27

上期金额

单位：元

项目	2020 年年度											
	股本	其他权益工具			资本公积	减：库存股	其他综合收益	专项储备	盈余公积	未分配利润	其他	所有者权益合计
		优先股	永续债	其他								
一、上年期末余额	761,770,000.00				892,243,400.36				101,749,766.04	584,123,480.00		2,339,886,646.40
加：会计政策变更												
前期差错更正												
其他												
二、本年期初余额	761,770,000.00				892,243,400.36				101,749,766.04	584,123,480.00		2,339,886,646.40
三、本期增减变动金额(减少以“—”号填列)	8,250,000.00				17,339,771.43	25,141,726.50		3,738,533.85	-65,383,295.40			-61,196,716.62
(一)综合收益总额									37,385,338.45			37,385,338.45
(二)所有者投入和减少资本	8,250,000.00				17,339,771.43	25,141,726.50						448,044.93
1. 所有者投入的普通股	8,250,000.00				16,665,000.00	25,141,726.50						-226,726.50
2. 其他权益工具持有者投入资本												
3. 股份支付计入所有者权益					674,771.43							674,771.43

的金额												
4. 其他												
(三)利润分配								3,738,533.85	-102,768,633.85			-99,030,100.00
1. 提取盈余公积								3,738,533.85	-3,738,533.85			
2. 对所有者(或股东)的分配									-99,030,100.00			-99,030,100.00
3. 其他												
(四)所有者权益内部结转												
1. 资本公积转增资本(或股本)												
2. 盈余公积转增资本(或股本)												
3. 盈余公积弥补亏损												
4. 设定受益计划变动额结转留存收益												
5. 其他综合收益结转留存收益												
6. 其他												
(五)专项储备												
1. 本期提取												
2. 本期使用												
(六)其他												
四、本期期末余额	770,020,000.00				909,583,171.79	25,141,726.50		105,488,299.89	518,740,184.60			2,278,689,929.78

三、公司基本情况

上海新朋实业股份有限公司（以下简称“公司”或“本公司”）系于2007年9月由宋伯康等29位自然人以及深圳格东投资咨询有限公司和江苏宏宝五金股份有限公司两位法人共同发起设立的股份有限公司。公司的企业法人营业执照注册号：310229000328847。2009年12月，公司在深圳证券交易所上市。所属行业为汽车零部件行业、机电行业中平板电视机制造、

通信设备制造类。

2009年12月，公司发行股本总数30,000万股，2012年5月，公司以资本公积金转增15,000万股，2015年8月，公司回购股份190万股，并于2016年1月完成上述股权注销手续。2019年5月，公司以资本公积转增31,367万股。

2020年12月，公司进行股份支付，增加库存股825万股。

2021年2月，公司进行股份支付，增加库存股175万股，截至2021年12月31日止，公司注册资本为77,177万元。

注册地：上海市青浦区华隆路1698号。总部地址：上海市青浦区华隆路1698号。

本公司主要经营范围为：半导体器件专用设备、集成电路、电子元器件的销售，从事集成电路科技专用领域内的技术开发、技术转让、技术咨询、技术服务，生产加工计算机网络集成柜、通信设备及部件（仅限分支机构经营），生产加工汽车零部件、复印机零件、电脑配件、汽摩配件、电动工具、冷冲、塑料模具，销售建筑装潢材料、五金交电、金属材料（除专控）、日用百货、木材、精密金属零件、复印机，机械设备租赁，自有房屋租赁，物业管理，经营本企业自产产品的出口业务和本企业所需的机械设备、零配件、原辅材料的进口业务（但国家限定公司或禁止进出口的商品及技术除外，本企业包括本企业控股的成员企业）。（依法须经批准的项目，经相关部门批准后方可开展经营活动）。

本公司控股股东是自然人宋琳。

本财务报表业经公司全体董事于2022年4月21日批准报出。

本公司子公司的相关信息详见本附注“九、在其他主体中的权益”。

本报告期合并范围变化情况详见本附注“八、合并范围的变更”。

四、财务报表的编制基础

1、编制基础

本财务报表按照财政部颁布的《企业会计准则——基本准则》和各项具体会计准则、企业会计准则应用指南、企业会计准则解释及其他相关规定（以下合称“企业会计准则”），以及中国证券监督管理委员会《公开发行证券的公司信息披露编报规则第15号——财务报告的一般规定》的相关规定编制。

2、持续经营

本财务报表以持续经营为基础编制。

公司对自身持续经营能力进行了评估，未发现导致持续经营能力产生重大疑虑的情况。公司自报告期末起12个月内持续经营。

五、重要会计政策及会计估计

具体会计政策和会计估计提示：

以下披露内容已涵盖了本公司根据实际生产经营特点制定的具体会计政策和会计估计。详见本附注“五、（9）金融工具”、“五、（27）收入”。

1、遵循企业会计准则的声明

本财务报表符合财政部颁布的企业会计准则的要求，真实、完整地反映了本公司2021年12月31日的合并及母公司财务状况以

及2021年度的合并及母公司经营成果和现金流量。

2、会计期间

自公历1月1日起至12月31日止为一个会计年度。

3、营业周期

本公司营业周期为12个月。

4、记账本位币

本公司采用人民币为记账本位币。

5、同一控制下和非同一控制下企业合并的会计处理方法

同一控制下企业合并：合并方在企业合并中取得的资产和负债（包括最终控制方收购被合并方而形成的商誉），按照合并日被合并方资产、负债在最终控制方合并财务报表中的账面价值为基础计量。在合并中取得的净资产账面价值与支付的合并对价账面价值（或发行股份面值总额）的差额，调整资本公积中的股本溢价，资本公积中的股本溢价不足冲减的，调整留存收益。

非同一控制下企业合并：合并成本为购买方在购买日为取得被购买方的控制权而付出的资产、发生或承担的负债以及发行的权益性证券的公允价值。合并成本大于合并中取得的被购买方可辨认净资产公允价值份额的差额，确认为商誉；合并成本小于合并中取得的被购买方可辨认净资产公允价值份额的差额，计入当期损益。在合并中取得的被购买方符合确认条件的各项可辨认资产、负债及或有负债在购买日按公允价值计量。

为企业合并发生的直接相关费用于发生时计入当期损益；为企业合并而发行权益性证券或债务性证券的交易费用，计入权益性证券或债务性证券的初始确认金额。

6、合并财务报表的编制方法

1、合并范围

合并财务报表的合并范围以控制为基础确定，合并范围包括本公司及全部子公司。控制，是指公司拥有对被投资方的权力，通过参与被投资方的相关活动而享有可变回报，并且有能力运用对被投资方的权力影响其回报金额。

2、合并程序

本公司将整个企业集团视为一个会计主体，按照统一的会计政策编制合并财务报表，反映本企业集团整体财务状况、经营成果和现金流量。本公司与子公司、子公司相互之间发生的内部交易的影响予以抵销。内部交易表明相关资产发生减值损失的，全额确认该部分损失。如子公司采用的会计政策、会计期间与本公司不一致的，在编制合并财务报表时，按本公司的会计政策、会计期间进行必要的调整。

子公司所有者权益、当期净损益和当期综合收益中属于少数股东的份额分别在合并资产负债表中所有者权益项目下、合并利润表中净利润项目下和综合收益总额项目下单独列示。子公司少数股东分担的当期亏损超过了少数股东在该子公司期初所有者权益中所享有份额而形成的余额，冲减少数股东权益。

（1）增加子公司或业务

在报告期内，因同一控制下企业合并增加子公司或业务的，将子公司或业务合并当期期初至报告期末的经营成果和现金流量纳入合并财务报表，同时对合并财务报表的期初数和比较报表的相关项目进行调整，视同合并后的报告主体自最终控制方开始控制时点起一直存在。

因追加投资等原因能够对同一控制下的被投资方实施控制的，在取得被合并方控制权之前持有的股权投资，在取得原股权之

日与合并方和被合并方同处于同一控制之日孰晚日起至合并日之间已确认有关损益、其他综合收益以及其他净资产变动，分别冲减比较报表期间的期初留存收益或当期损益。

在报告期内，因非同一控制下企业合并增加子公司或业务的，以购买日确定的各项可辨认资产、负债及或有负债的公允价值为基础自购买日起纳入合并财务报表。

因追加投资等原因能够对非同一控制下的被投资方实施控制的，对于购买日之前持有的被购买方的股权，按照该股权在购买日的公允价值进行重新计量，公允价值与其账面价值的差额计入当期投资收益。购买日之前持有的被购买方的股权涉及的以后可重分类进损益的其他综合收益、权益法核算下的其他所有者权益变动转为购买日所属当期投资收益。

（2）处置子公司

①一般处理方法

因处置部分股权投资或其他原因丧失了对被投资方控制权时，对于处置后的剩余股权投资，按照其在丧失控制权日的公允价值进行重新计量。处置股权取得的对价与剩余股权公允价值之和，减去按原持股比例计算应享有原有子公司自购买日或合并日开始持续计算的净资产的份额与商誉之和的差额，计入丧失控制权当期的投资收益。与原有子公司股权投资相关的以后可重分类进损益的其他综合收益、权益法核算下的其他所有者权益变动，在丧失控制权时转为当期投资收益。

②分步处置子公司

通过多次交易分步处置对子公司股权投资直至丧失控制权的，处置对子公司股权投资的各项交易的条款、条件以及经济影响符合以下一种或多种情况，通常表明该多次交易事项为一揽子交易：

- i. 这些交易是同时或者在考虑了彼此影响的情况下订立的；
- ii. 这些交易整体才能达成一项完整的商业结果；
- iii. 一项交易的发生取决于其他至少一项交易的发生；
- iv. 一项交易单独看是不经济的，但是和其他交易一并考虑时是经济的。

各项交易属于一揽子交易的，将各项交易作为一项处置子公司并丧失控制权的交易进行会计处理；在丧失控制权之前每一次处置价款与处置投资对应的享有该子公司净资产份额的差额，在合并财务报表中确认为其他综合收益，在丧失控制权时一并转入丧失控制权当期的损益。

各项交易不属于一揽子交易的，在丧失控制权之前，按不丧失控制权的情况下部分处置对子公司的股权投资进行会计处理；在丧失控制权时，按处置子公司一般处理方法进行会计处理。

（3）购买子公司少数股权

因购买少数股权新取得的长期股权投资与按照新增持股比例计算应享有子公司自购买日或合并日开始持续计算的净资产份额之间的差额，调整合并资产负债表中的资本公积中的股本溢价，资本公积中的股本溢价不足冲减的，调整留存收益。

（4）不丧失控制权的情况下部分处置对子公司的股权投资

处置价款与处置长期股权投资相对应享有子公司自购买日或合并日开始持续计算的净资产份额之间的差额，调整合并资产负债表中的资本公积中的股本溢价，资本公积中的股本溢价不足冲减的，调整留存收益。

7、现金及现金等价物的确定标准

现金，是指本公司的库存现金以及可以随时用于支付的存款。现金等价物，是指本公司持有的期限短、流动性强、易于转换为已知金额的现金、价值变动风险很小的投资。

8、外币业务和外币报表折算

1、外币业务

外币业务采用交易发生日的即期汇率作为折算汇率将外币金额折合成人民币记账。

资产负债表日外币货币性项目余额按资产负债表日即期汇率折算，由此产生的汇兑差额，除属于与购建符合资本化条件的资产相关的外币专门借款产生的汇兑差额按照借款费用资本化的原则处理外，均计入当期损益。

2、外币财务报表的折算

资产负债表中的资产和负债项目，采用资产负债表日的即期汇率折算；所有者权益项目除“未分配利润”项目外，其他项目采

用发生时的即期汇率折算。利润表中的收入和费用项目，采用期初期末的平均汇率折算。

处置境外经营时，将与该境外经营相关的外币财务报表折算差额，自所有者权益项目转入处置当期损益。

9、金融工具

本公司在成为金融工具合同的一方时，确认一项金融资产、金融负债或权益工具。

1、金融工具的分类

根据本公司管理金融资产的业务模式和金融资产的合同现金流量特征，金融资产于初始确认时分类为：以摊余成本计量的金融资产、以公允价值计量且其变动计入其他综合收益的金融资产和以公允价值计量且其变动计入当期损益的金融资产。

本公司将同时符合下列条件且未被指定为以公允价值计量且其变动计入当期损益的金融资产，分类为以摊余成本计量的金融资产：

- 业务模式是以收取合同现金流量为目标；
- 合同现金流量仅为对本金和以未偿付本金金额为基础的利息的支付。

本公司将同时符合下列条件且未被指定为以公允价值计量且其变动计入当期损益的金融资产，分类为以公允价值计量且其变动计入其他综合收益的金融资产（债务工具）：

- 业务模式既以收取合同现金流量又以出售该金融资产为目标；
- 合同现金流量仅为对本金和以未偿付本金金额为基础的利息的支付。

对于非交易性权益工具投资，本公司可以在初始确认时将其不可撤销地指定为以公允价值计量且其变动计入其他综合收益的金融资产（权益工具）。该指定在单项投资的基础上作出，且相关投资从发行者的角度符合权益工具的定义。

除上述以摊余成本计量和以公允价值计量且其变动计入其他综合收益的金融资产外，本公司将其余所有的金融资产分类为以公允价值计量且其变动计入当期损益的金融资产。在初始确认时，如果能够消除或显著减少会计错配，本公司可以将本应分类为摊余成本计量或以公允价值计量且其变动计入其他综合收益的金融资产不可撤销地指定为以公允价值计量且其变动计入当期损益的金融资产。

金融负债于初始确认时分类为：以公允价值计量且其变动计入当期损益的金融负债和以摊余成本计量的金融负债。

符合以下条件之一的金融负债可在初始计量时指定为以公允价值计量且其变动计入当期损益的金融负债：

- 1) 该项指定能够消除或显著减少会计错配。
- 2) 根据正式书面文件载明的企业风险管理或投资策略，以公允价值为基础对金融负债组合或金融资产和金融负债组合进行管理和业绩评价，并在企业内部以此为基础向关键管理人员报告。
- 3) 该金融负债包含需单独分拆的嵌入衍生工具。

2、金融工具的确认依据和计量方法

(1) 以摊余成本计量的金融资产

以摊余成本计量的金融资产包括应收票据、应收账款、其他应收款、长期应收款、债权投资等，按公允价值进行初始计量，相关交易费用计入初始确认金额；不包含重大融资成分的应收账款以及本公司决定不考虑不超过一年的融资成分的应收账款，以合同交易价格进行初始计量。

持有期间采用实际利率法计算的利息计入当期损益。

收回或处置时，将取得的价款与该金融资产账面价值之间的差额计入当期损益。

(2) 以公允价值计量且其变动计入其他综合收益的金融资产（债务工具）

以公允价值计量且其变动计入其他综合收益的金融资产（债务工具）包括应收款项融资、其他债权投资等，按公允价值进行初始计量，相关交易费用计入初始确认金额。该金融资产按公允价值进行后续计量，公允价值变动除采用实际利率法计算的利息、减值损失或利得和汇兑损益之外，均计入其他综合收益。

终止确认时，之前计入其他综合收益的累计利得或损失从其他综合收益中转出，计入当期损益。

(3) 以公允价值计量且其变动计入其他综合收益的金融资产（权益工具）

以公允价值计量且其变动计入其他综合收益的金融资产（权益工具）包括其他权益工具投资等，按公允价值进行初始计量，相关交易费用计入初始确认金额。该金融资产按公允价值进行后续计量，公允价值变动计入其他综合收益。取得的股利计入

当期损益。

终止确认时，之前计入其他综合收益的累计利得或损失从其他综合收益中转出，计入留存收益。

(4) 以公允价值计量且其变动计入当期损益的金融资产

以公允价值计量且其变动计入当期损益的金融资产包括交易性金融资产、衍生金融资产、其他非流动金融资产等，按公允价值进行初始计量，相关交易费用计入当期损益。该金融资产按公允价值进行后续计量，公允价值变动计入当期损益。

(5) 以公允价值计量且其变动计入当期损益的金融负债

以公允价值计量且其变动计入当期损益的金融负债包括交易性金融负债、衍生金融负债等，按公允价值进行初始计量，相关交易费用计入当期损益。该金融负债按公允价值进行后续计量，公允价值变动计入当期损益。

终止确认时，其账面价值与支付的对价之间的差额计入当期损益。

(6) 以摊余成本计量的金融负债

以摊余成本计量的金融负债包括短期借款、应付票据、应付账款、其他应付款、长期借款、应付债券、长期应付款，按公允价值进行初始计量，相关交易费用计入初始确认金额。

持有期间采用实际利率法计算的利息计入当期损益。

终止确认时，将支付的对价与该金融负债账面价值之间的差额计入当期损益。

3、金融资产终止确认和金融资产转移

满足下列条件之一时，本公司终止确认金融资产：

- 收取金融资产现金流量的合同权利终止；
- 金融资产已转移，且已将金融资产所有权上几乎所有的风险和报酬转移给转入方；
- 金融资产已转移，虽然本公司既没有转移也没有保留金融资产所有权上几乎所有的风险和报酬，但是未保留对金融资产的控制。

发生金融资产转移时，如保留了金融资产所有权上几乎所有的风险和报酬的，则不终止确认该金融资产。

在判断金融资产转移是否满足上述金融资产终止确认条件时，采用实质重于形式的原则。

公司将金融资产转移区分为金融资产整体转移和部分转移。金融资产整体转移满足终止确认条件的，将下列两项金额的差额计入当期损益：

(1) 所转移金融资产的账面价值；

(2) 因转移而收到的对价，与原直接计入所有者权益的公允价值变动累计额（涉及转移的金融资产为以公允价值计量且其变动计入其他综合收益的金融资产（债务工具）的情形）之和。

金融资产部分转移满足终止确认条件的，将所转移金融资产整体的账面价值，在终止确认部分和未终止确认部分之间，按照各自的相对公允价值进行分摊，并将下列两项金额的差额计入当期损益：

(1) 终止确认部分的账面价值；

(2) 终止确认部分的对价，与原直接计入所有者权益的公允价值变动累计额中对应终止确认部分的金额（涉及转移的金融资产为以公允价值计量且其变动计入其他综合收益的金融资产（债务工具）的情形）之和。

金融资产转移不满足终止确认条件的，继续确认该金融资产，所收到的对价确认为一项金融负债。

4、金融负债终止确认

金融负债的现时义务全部或部分已经解除的，则终止确认该金融负债或其一部分；本公司若与债权人签定协议，以承担新金融负债方式替换现存金融负债，且新金融负债与现存金融负债的合同条款实质上不同的，则终止确认现存金融负债，并同时确认新金融负债。

对现存金融负债全部或部分合同条款作出实质性修改的，则终止确认现存金融负债或其一部分，同时将修改条款后的金融负债确认为一项新金融负债。

金融负债全部或部分终止确认时，终止确认的金融负债账面价值与支付对价（包括转出的非现金资产或承担的新金融负债）之间的差额，计入当期损益。

本公司若回购部分金融负债的，在回购日按照继续确认部分与终止确认部分的相对公允价值，将该金融负债整体的账面价值进行分配。分配给终止确认部分的账面价值与支付的对价（包括转出的非现金资产或承担的新金融负债）之间的差额，计入当期损益。

5、金融资产和金融负债的公允价值的确定方法

存在活跃市场的金融工具，以活跃市场中的报价确定其公允价值。不存在活跃市场的金融工具，采用估值技术确定其公允价值。在估值时，本公司采用在当前情况下适用并且有足够可利用数据和其他信息支持的估值技术，选择与市场参与者在相关资产或负债的交易中所考虑的资产或负债特征相一致的输入值，并优先使用相关可观察输入值。只有在相关可观察输入值无法取得或取得不切实可行的情况下，才使用不可观察输入值。

6、金融资产减值的测试方法及会计处理方法

本公司以单项或组合的方式对以摊余成本计量的金融资产、以公允价值计量且其变动计入其他综合收益的金融资产（债务工具）和财务担保合同等的预期信用损失进行估计。

公司按信用风险特征组合，分组的标准如下：

项目	确定组合的依据
组合1	银行承兑汇票
组合2	商业承兑汇票
组合3	应收账款-账龄组合
组合4	应收账款-以上海新朋实业股份有限公司是否对其控制的关联关系组合
组合5	长期应收款
组合6	其他应收款-非关联方组合
组合7	其他应收款-以上海新朋实业股份有限公司是否对其控制的关联关系组合

本公司考虑有关过去事项、当前状况以及对未来经济状况的预测等合理且有依据的信息，以发生违约的风险为权重，计算合同应收的现金流量与预期能收到的现金流量之间差额的现值的概率加权金额，确认预期信用损失。

如果该金融工具的信用风险自初始确认后已显著增加，本公司按照相当于该金融工具整个存续期内预期信用损失的金额计量其损失准备；如果该金融工具的信用风险自初始确认后并未显著增加，本公司按照相当于该金融工具未来12个月内预期信用损失的金额计量其损失准备。由此形成的损失准备的增加或转回金额，作为减值损失或利得计入当期损益。

本公司通过比较金融工具在资产负债表日发生违约的风险与在初始确认日发生违约的风险，以确定金融工具预计存续期内发生违约风险的相对变化，以评估金融工具的信用风险自初始确认后是否已显著增加。通常逾期超过30日，本公司即认为该金融工具的信用风险已显著增加，除非有确凿证据证明该金融工具的信用风险自初始确认后并未显著增加。

如果金融工具于资产负债表日的信用风险较低，本公司即认为该金融工具的信用风险自初始确认后并未显著增加。

如果有客观证据表明某项金融资产已经发生信用减值，则本公司在单项基础上对该金融资产计提减值准备。

对于由《企业会计准则第14号——收入》(2017)规范的交易形成的应收款项和合同资产，无论是否包含重大融资成分，本公司始终按照相当于整个存续期内预期信用损失的金额计量其损失准备。

对于租赁应收款，本公司选择始终按照相当于整个存续期内预期信用损失的金额计量其损失准备。

本公司不再合理预期金融资产合同现金流量能够全部或部分收回的，直接减记该金融资产的账面余额。

报告期内，组合1预期信用损失率0%；组合4和组合7预期信用损失率0%；

组合3预期信用损失率如下：

账龄	应收账款计提比例(%)
1年以内（含1年）	1.00
1—2年	20.00
2—3年	50.00
3年以上	100.00

10、存货

1、存货的分类和成本

存货分类为：原材料、低值易耗品、委托加工物资、在产品、库存商品（包括外购商品、自制产品）、发出商品、受托加工物资等。已拍摄完成的影片尚未审查通过的计入在产品核算，通过审查的计入库存商品核算。

存货按成本进行初始计量，存货成本包括采购成本、加工成本和其他使存货达到目前场所和状态所发生的支出。

2、发出存货的计价方法

存货发出时按加权平均法计价。

3、不同类别存货可变现净值的确定依据

资产负债表日，存货应当按照成本与可变现净值孰低计量。当存货成本高于其可变现净值的，应当计提存货跌价准备。可变现净值，是指在日常活动中，存货的估计售价减去至完工时估计将要发生的成本、估计的销售费用以及相关税费后的金额。产成品、库存商品和用于出售的材料等直接用于出售的商品存货，在正常生产经营过程中，以该存货的估计售价减去估计的销售费用和相关税费后的金额，确定其可变现净值；需要经过加工的材料存货，在正常生产经营过程中，以所生产的产成品的估计售价减去至完工时估计将要发生的成本、估计的销售费用和相关税费后的金额，确定其可变现净值；为执行销售合同或者劳务合同而持有的存货，其可变现净值以合同价格为基础计算，若持有存货的数量多于销售合同订购数量的，超出部分的存货的可变现净值以一般销售价格为基础计算。

计提存货跌价准备后，如果以前减记存货价值的影响因素已经消失，导致存货的可变现净值高于其账面价值的，在原已计提的存货跌价准备金额内予以转回，转回的金额计入当期损益。

4、存货的盘存制度

采用永续盘存制

5、低值易耗品和包装物的摊销方法

- （1）低值易耗品采用一次转销法
- （2）包装物采用一次转销法。

11、合同资产

本公司根据履行履约义务与客户付款之间的关系在资产负债表中列示合同资产或合同负债。本公司已向客户转让商品或提供服务而有权收取对价的权利（且该权利取决于时间流逝之外的其他因素）列示为合同资产。同一合同下的合同资产和合同负债以净额列示。本公司拥有的、无条件（仅取决于时间流逝）向客户收取对价的权利作为应收款项单独列示。

合同资产的预期信用损失的确定方法及会计处理方法详见本附注“五、（9）6、金融资产减值的测试方法及会计处理方法”。

12、合同成本

合同成本包括合同履约成本与合同取得成本。

本公司为履行合同而发生的成本，不属于存货、固定资产或无形资产等相关准则规范范围的，在满足下列条件时作为合同履约成本确认为一项资产：

- 该成本与一份当前或预期取得的合同直接相关。
- 该成本增加了本公司未来用于履行履约义务的资源。
- 该成本预期能够收回。

本公司为取得合同发生的增量成本预期能够收回的，作为合同取得成本确认为一项资产。

与合同成本有关的资产采用与该资产相关的商品或服务收入确认相同的基础进行摊销；但是对于合同取得成本摊销期限未超过一年的，本公司在发生时将其计入当期损益。

与合同成本有关的资产，其账面价值高于下列两项的差额的，本公司对超出部分计提减值准备，并确认为资产减值损失：

- 1、因转让与该资产相关的商品或服务预期能够取得的剩余对价；
- 2、为转让该相关商品或服务估计将要发生的成本。

以前期间减值的因素之后发生变化，使得前述差额高于该资产账面价值的，本公司转回原已计提的减值准备，并计入当期损益，但转回后的资产账面价值不超过假定不计提减值准备情况下该资产在转回日的账面价值。

13、长期股权投资

1、共同控制、重大影响的判断标准

共同控制，是指按照相关约定对某项安排所共有的控制，并且该安排的相关活动必须经过分享控制权的参与方一致同意后才能决策。本公司与其他合营方一同对被投资单位实施共同控制且对被投资单位净资产享有权利的，被投资单位为本公司的合营企业。

重大影响，是指对被投资单位的财务和经营决策有参与决策的权力，但并不能够控制或者与其他方一起共同控制这些政策的制定。本公司能够对被投资单位施加重大影响的，被投资单位为本公司联营企业。

2、初始投资成本的确定

(1) 企业合并形成的长期股权投资

对于同一控制下的企业合并形成的对子公司的长期股权投资，在合并日按照取得被合并方所有者权益在最终控制方合并财务报表中的账面价值的份额作为长期股权投资的初始投资成本。长期股权投资初始投资成本与支付对价账面价值之间的差额，调整资本公积中的股本溢价；资本公积中的股本溢价不足冲减时，调整留存收益。因追加投资等原因能够对同一控制下的被投资单位实施控制的，按上述原则确认的长期股权投资的初始投资成本与达到合并前的长期股权投资账面价值加上合并日进一步取得股份新支付对价的账面价值之和的差额，调整股本溢价，股本溢价不足冲减的，冲减留存收益。

对于非同一控制下的企业合并形成的对子公司的长期股权投资，按照购买日确定的合并成本作为长期股权投资的初始投资成本。因追加投资等原因能够对非同一控制下的被投资单位实施控制的，按照原持有的股权投资账面价值加上新增投资成本之和作为初始投资成本。

(2) 通过企业合并以外的其他方式取得的长期股权投资

以支付现金方式取得的长期股权投资，按照实际支付的购买价款作为初始投资成本。

以发行权益性证券取得的长期股权投资，按照发行权益性证券的公允价值作为初始投资成本。

3、后续计量及损益确认方法

(1) 成本法核算的长期股权投资

公司对子公司的长期股权投资，采用成本法核算，除非投资符合持有待售的条件。除取得投资时实际支付的价款或对价中包含的已宣告但尚未发放的现金股利或利润外，公司按照享有被投资单位宣告发放的现金股利或利润确认当期投资收益。

(2) 权益法核算的长期股权投资

对联营企业和合营企业的长期股权投资，采用权益法核算。初始投资成本大于投资时应享有被投资单位可辨认净资产公允价值份额的差额，不调整长期股权投资的初始投资成本；初始投资成本小于投资时应享有被投资单位可辨认净资产公允价值份额的差额，计入当期损益，同时调整长期股权投资的成本。

公司按照应享有或应分担的被投资单位实现的净损益和其他综合收益的份额，分别确认投资收益和其他综合收益，同时调整长期股权投资的账面价值；按照被投资单位宣告分派的利润或现金股利计算应享有的部分，相应减少长期股权投资的账面价值；对于被投资单位除净损益、其他综合收益和利润分配以外所有者权益的其他变动（简称“其他所有者权益变动”），调整长期股权投资的账面价值并计入所有者权益。

在确认应享有被投资单位净损益、其他综合收益及其他所有者权益变动的份额时，以取得投资时被投资单位可辨认净资产的公允价值为基础，并按照公司的会计政策及会计期间，对被投资单位的净利润和其他综合收益等进行调整后确认。

公司与联营企业、合营企业之间发生的未实现内部交易损益按照应享有的比例计算归属于公司的部分，予以抵销，在此基础上确认投资收益，但投出或出售的资产构成业务的除外。与被投资单位发生的未实现内部交易损失，属于资产减值损失的，全额确认。

公司对合营企业或联营企业发生的净亏损，除负有承担额外损失义务外，以长期股权投资的账面价值以及其他实质上构成对

合营企业或联营企业净投资的长期权益减记至零为限。合营企业或联营企业以后实现净利润的，公司在收益分享额弥补未确认的亏损分担额后，恢复确认收益分享额。

(3) 长期股权投资的处置

处置长期股权投资，其账面价值与实际取得价款的差额，计入当期损益。

部分处置权益法核算的长期股权投资，剩余股权仍采用权益法核算的，原权益法核算确认的其他综合收益采用与被投资单位直接处置相关资产或负债相同的基础按相应比例结转，其他所有者权益变动按比例结转入当期损益。

因处置股权投资等原因丧失了对被投资单位的共同控制或重大影响的，原股权投资因采用权益法核算而确认的其他综合收益，在终止采用权益法核算时采用与被投资单位直接处置相关资产或负债相同的基础进行会计处理，其他所有者权益变动在终止采用权益法核算时全部转入当期损益。

因处置部分股权投资等原因丧失了对被投资单位控制权的，在编制个别财务报表时，剩余股权能够对被投资单位实施共同控制或重大影响的，改按权益法核算，并对该剩余股权视同自取得时即采用权益法核算进行调整，对于取得被投资单位控制权之前确认的其他综合收益采用与被投资单位直接处置相关资产或负债相同的基础按比例结转，因采用权益法核算确认的其他所有者权益变动按比例结转入当期损益；剩余股权不能对被投资单位实施共同控制或施加重大影响的，确认为金融资产，其在丧失控制之日的公允价值与账面价值间的差额计入当期损益，对于取得被投资单位控制权之前确认的其他综合收益和其他所有者权益变动全部结转。

通过多次交易分步处置对子公司股权投资直至丧失控制权，属于一揽子交易的，各项交易作为一项处置子公司股权投资并丧失控制权的交易进行会计处理；在丧失控制权之前每一次处置价款与所处置的股权对应得长期股权投资账面价值之间的差额，在个别财务报表中，先确认为其他综合收益，到丧失控制权时再一并转入丧失控制权的当期损益。不属于一揽子交易的，对每一项交易分别进行会计处理。

14、投资性房地产

投资性房地产计量模式

成本法计量

折旧或摊销方法

投资性房地产是指为赚取租金或资本增值，或两者兼有而持有的房地产，包括已出租的土地使用权、持有并准备增值后转让的土地使用权、已出租的建筑物（含自行建造或开发活动完成后用于出租的建筑物以及正在建造或开发过程中将来用于出租的建筑物）。

与投资性房地产有关的后续支出，在相关的经济利益很可能流入且其成本能够可靠的计量时，计入投资性房地产成本；否则，于发生时计入当期损益。

本公司对现有投资性房地产采用成本模式计量。对按照成本模式计量的投资性房地产—出租用建筑物采用与本公司固定资产相同的折旧政策，出租用土地使用权按与无形资产相同的摊销政策执行。

15、固定资产

(1) 确认条件

固定资产指为生产商品、提供劳务、出租或经营管理而持有，并且使用寿命超过一个会计年度的有形资产。固定资产在同时满足下列条件时予以确认：

- (1) 与该固定资产有关的经济利益很可能流入企业；
- (2) 该固定资产的成本能够可靠地计量。

固定资产按成本（并考虑预计弃置费用因素的影响）进行初始计量。

与固定资产有关的后续支出，在与其有关的经济利益很可能流入且其成本能够可靠计量时，计入固定资产成本；对于被替换

的部分，终止确认其账面价值；所有其他后续支出于发生时计入当期损益。

(2) 折旧方法

类别	折旧方法	折旧年限	残值率	年折旧率
房屋及建筑物	年限平均法	10-40	4-10	9.60-2.25
房屋装修及改造	年限平均法	6-20	4-10	16.00-4.50
机器设备	年限平均法	5-10	4-10	19.20-9.00
运输设备	年限平均法	5	4-10	19.20-18.00
通用设备	年限平均法	5	4-10	19.20-18.00
专用设备	年限平均法	3-5	4-10	32.00-18.00
电子设备	年限平均法	3-5	4-10	32.00-18.00
其他设备	年限平均法	5	4-10	19.20-18.00

16、在建工程

在建工程按实际发生的成本计量。实际成本包括建筑成本、安装成本、符合资本化条件的借款费用以及其他为使在建工程达到预定可使用状态前所发生的必要支出。在建工程在达到预定可使用状态时，转入固定资产并自次月起开始计提折旧。

17、借款费用

1、借款费用资本化的确认原则

公司发生的借款费用，可直接归属于符合资本化条件的资产的购建或者生产的，予以资本化，计入相关资产成本；其他借款费用，在发生时根据其发生额确认为费用，计入当期损益。

符合资本化条件的资产，是指需要经过相当长时间的购建或者生产活动才能达到预定可使用或者可销售状态的固定资产、投资性房地产和存货等资产。

2、借款费用资本化期间

资本化期间，指从借款费用开始资本化时点到停止资本化时点的期间，借款费用暂停资本化的期间不包括在内。

借款费用同时满足下列条件时开始资本化：

(1) 资产支出已经发生，资产支出包括为购建或者生产符合资本化条件的资产而以支付现金、转移非现金资产或者承担带息债务形式发生的支出；

(2) 借款费用已经发生；

(3) 为使资产达到预定可使用或者可销售状态所必要的购建或者生产活动已经开始。

当购建或者生产符合资本化条件的资产达到预定可使用或者可销售状态时，借款费用停止资本化。

3、暂停资本化期间

符合资本化条件的资产在购建或生产过程中发生的非正常中断、且中断时间连续超过3个月的，则借款费用暂停资本化；该项中断如是所购建或生产的符合资本化条件的资产达到预定可使用状态或者可销售状态必要的程序，则借款费用继续资本化。在中断期间发生的借款费用确认为当期损益，直至资产的购建或者生产活动重新开始后借款费用继续资本化。

4、借款费用资本化率、资本化金额的计算方法

对于为购建或者生产符合资本化条件的资产而借入的专门借款，以专门借款当期实际发生的借款费用，减去尚未动用的借款

资金存入银行取得的利息收入或进行暂时性投资取得的投资收益后的金额，来确定借款费用的资本化金额。

对于为购建或者生产符合资本化条件的资产而占用的一般借款，根据累计资产支出超过专门借款部分的资产支出加权平均数乘以所占用一般借款的资本化率，计算确定一般借款应予资本化的借款费用金额。资本化率根据一般借款加权平均实际利率计算确定。

在资本化期间内，外币专门借款本金及利息的汇兑差额，予以资本化，计入符合资本化条件的资产的成本。除外币专门借款之外的其他外币借款本金及其利息所产生的汇兑差额计入当期损益。

18、使用权资产

本公司作为承租人

使用权资产

在租赁期开始日，本公司对除短期租赁和低价值资产租赁以外的租赁确认使用权资产。使用权资产按照成本进行初始计量。该成本包括：

- 1、租赁负债的初始计量金额；
- 2、在租赁期开始日或之前支付的租赁付款额，存在租赁激励的，扣除已享受的租赁激励相关金额；
- 3、本公司发生的初始直接费用；
- 4、本公司为拆卸及移除租赁资产、复原租赁资产所在场地或将租赁资产恢复至租赁条款约定状态预计将发生的成本，但不包括属于为生产存货而发生的成本。

本公司后续采用直线法对使用权资产计提折旧。对能够合理确定租赁期届满时取得租赁资产所有权的，本公司在租赁资产剩余使用寿命内计提折旧；否则，租赁资产在租赁期与租赁资产剩余使用寿命两者孰短的期间内计提折旧。

本公司按照本附注“五、20、长期资产减值”所述原则来确定使用权资产是否已发生减值，并对已识别的减值损失进行会计处理。

19、无形资产

(1) 计价方法、使用寿命、减值测试

1、无形资产的计价方法

(1)公司取得无形资产时按成本进行初始计量；

外购无形资产的成本，包括购买价款、相关税费以及直接归属于使该项资产达到预定用途所发生的其他支出。

(2)后续计量

在取得无形资产时分析判断其使用寿命。

对于使用寿命有限的无形资产，在为企业带来经济利益的期限内摊销；无法预见无形资产为企业带来经济利益期限的，视为使用寿命不确定的无形资产，不予摊销。

使用寿命有限的无形资产的使用寿命估计情况

项目	预计使用寿命	摊销方法	残值率	依据
土地使用权	50年	土地使用权证年限	土地使用权	土地使用权
软件	4-10年	按合同期限和收益年限	软件	软件
商标	15年	按合同期限和收益年限	商标	商标

(2) 内部研究开发支出会计政策

1、划分研究阶段和开发阶段的具体标准

公司内部研究开发项目的支出分为研究阶段支出和开发阶段支出。

研究阶段：为获取并理解新的科学或技术知识等而进行的独创性的有计划调查、研究活动的阶段。

开发阶段：在进行商业性生产或使用前，将研究成果或其他知识应用于某项计划或设计，以生产出新的或具有实质性改进的材料、装置、产品等活动的阶段。

2、开发阶段支出资本化的具体条件

研究阶段的支出，于发生时计入当期损益。开发阶段的支出同时满足下列条件的，确认为无形资产，不能满足下述条件的开发阶段的支出计入当期损益：

- (1) 完成该无形资产以使其能够使用或出售在技术上具有可行性；
- (2) 具有完成该无形资产并使用或出售的意图；
- (3) 无形资产产生经济利益的方式，包括能够证明运用该无形资产生产的产品存在市场或无形资产自身存在市场，无形资产将在内部使用的，能够证明其有用性；
- (4) 有足够的技术、财务资源和其他资源支持，以完成该无形资产的开发，并有能力使用或出售该无形资产；
- (5) 归属于该无形资产开发阶段的支出能够可靠地计量。

无法区分研究阶段支出和开发阶段支出的，将发生的研发支出全部计入当期损益。

20、长期资产减值

长期股权投资、采用成本模式计量的投资性房地产、固定资产、在建工程、使用权资产、使用寿命有限的无形资产、油气资产等长期资产，于资产负债表日存在减值迹象的，进行减值测试。减值测试结果表明资产的可收回金额低于其账面价值的，按其差额计提减值准备并计入减值损失。可收回金额为资产的公允价值减去处置费用后的净额与资产预计未来现金流量的现值两者之间的较高者。资产减值准备按单项资产为基础计算并确认，如果难以对单项资产的可收回金额进行估计的，以该资产所属的资产组确定资产组的可收回金额。资产组是能够独立产生现金流入的最小资产组合。

对于因企业合并形成的商誉、使用寿命不确定的无形资产、尚未达到可使用状态的无形资产，无论是否存在减值迹象，至少在每年年度终了进行减值测试。

本公司进行商誉减值测试，对于因企业合并形成的商誉的账面价值，自购买日起按照合理的方法分摊至相关的资产组；难以分摊至相关的资产组的，将其分摊至相关的资产组组合。相关的资产组或者资产组组合，是能够从企业合并的协同效应中受益的资产组或者资产组组合。

在对包含商誉的相关资产组或者资产组组合进行减值测试时，如与商誉相关的资产组或者资产组组合存在减值迹象的，先对不包含商誉的资产组或者资产组组合进行减值测试，计算可收回金额，并与相关账面价值相比较，确认相应的减值损失。然后对包含商誉的资产组或者资产组组合进行减值测试，比较其账面价值与可收回金额，如可收回金额低于账面价值的，减值损失金额首先抵减分摊至资产组或者资产组组合中商誉的账面价值，再根据资产组或者资产组组合中除商誉之外的其他各项资产的账面价值所占比重，按比例抵减其他各项资产的账面价值。

上述资产减值损失一经确认，在以后会计期间不予转回。

21、长期待摊费用

长期待摊费用为已经发生但应由本期和以后各期负担的分摊期限在一年以上的各项费用。

1、摊销方法

长期待摊费用在受益期内平均摊销

2、摊销年限

按最佳预期经济利益实现方式合理摊销。

22、合同负债

本公司根据履行履约义务与客户付款之间的关系在资产负债表中列示合同资产或合同负债。本公司已收或应收客户对价而应向客户转让商品或提供服务的义务列示为合同负债。同一合同下的合同资产和合同负债以净额列示。

23、职工薪酬

(1) 短期薪酬的会计处理方法

本公司在职工为本公司提供服务的会计期间，将实际发生的短期薪酬确认为负债，并计入当期损益或相关资产成本。本公司为职工缴纳的社会保险费和住房公积金，以及按规定提取的工会经费和职工教育经费，在职工为本公司提供服务的会计期间，根据规定的计提基础和计提比例计算确定相应的职工薪酬金额。本公司发生的职工福利费，在实际发生时根据实际发生额计入当期损益或相关资产成本，其中，非货币性福利按照公允价值计量。

(2) 离职后福利的会计处理方法

设定提存计划

本公司按当地政府的相关规定为职工缴纳基本养老保险和失业保险，在职工为本公司提供服务的会计期间，按以当地规定的缴纳基数和比例计算应缴纳金额，确认为负债，并计入当期损益或相关资产成本。此外，本公司还参与了由国家相关部门批准的企业年金计划/补充养老保险基金。本公司按职工工资总额的一定比例向年金计划/当地社会保险机构缴费，相应支出计入当期损益或相关资产成本。

(3) 辞退福利的会计处理方法

本公司向职工提供辞退福利的，在下列两者孰早日确认辞退福利产生的职工薪酬负债，并计入当期损益：公司不能单方面撤回因解除劳动关系计划或裁减建议所提供的辞退福利时；公司确认与涉及支付辞退福利的重组相关的成本或费用时。

24、租赁负债

本公司作为承租人

租赁负债

在租赁期开始日，本公司对除短期租赁和低价值资产租赁以外的租赁确认租赁负债。租赁负债按照尚未支付的租赁付款额的现值进行初始计量。租赁付款额包括：

- 1、固定付款额（包括实质固定付款额），存在租赁激励的，扣除租赁激励相关金额；
- 2、取决于指数或比率的可变租赁付款额；
- 3、根据公司提供的担保余值预计应支付的款项；
- 4、购买选择权的行权价格，前提是公司合理确定将行使该选择权；
- 5、行使终止租赁选择权需支付的款项，前提是租赁期反映出公司将行使终止租赁选择权。

本公司采用租赁内含利率作为折现率，但如果无法合理确定租赁内含利率的，则采用本公司的增量借款利率作为折现率。

本公司按照固定的周期性利率计算租赁负债在租赁期内各期间的利息费用，并计入当期损益或相关资产成本。

未纳入租赁负债计量的可变租赁付款额在实际发生时计入当期损益或相关资产成本。

在租赁期开始日后，发生下列情形的，本公司重新计量租赁负债，并调整相应的使用权资产，若使用权资产的账面价值已调

减至零，但租赁负债仍需进一步调减的，将差额计入当期损益：

- 当购买选择权、续租选择权或终止选择权的评估结果发生变化，或前述选择权的实际行权情况与原评估结果不一致的，本公司按变动后租赁付款额和修订后的折现率计算的现值重新计量租赁负债；
- 当实质固定付款额发生变动、担保余值预计的应付金额发生变动或用于确定租赁付款额的指数或比率发生变动，本公司按照变动后的租赁付款额和原折现率计算的现值重新计量租赁负债。但是，租赁付款额的变动源自浮动利率变动的，使用修订后的折现率计算现值。

25、预计负债

与或有事项相关的义务同时满足下列条件时，本公司将其确认为预计负债：

- (1) 该义务是本公司承担的现时义务；
- (2) 履行该义务很可能导致经济利益流出本公司；
- (3) 该义务的金额能够可靠地计量。

预计负债按履行相关现时义务所需的支出的最佳估计数进行初始计量。

在确定最佳估计数时，综合考虑与或有事项有关的风险、不确定性和货币时间价值等因素。对于货币时间价值影响重大的，通过对相关未来现金流出进行折现后确定最佳估计数。

所需支出存在一个连续范围，且该范围内各种结果发生的可能性相同的，最佳估计数按照该范围内的中间值确定；在其他情况下，最佳估计数分别下列情况处理：

- 或有事项涉及单个项目的，按照最可能发生金额确定。
- 或有事项涉及多个项目的，按照各种可能结果及相关概率计算确定。

清偿预计负债所需支出全部或部分预期由第三方补偿的，补偿金额在基本确定能够收到时，作为资产单独确认，确认的补偿金额不超过预计负债的账面价值。

本公司在资产负债表日对预计负债的账面价值进行复核，有确凿证据表明该账面价值不能反映当前最佳估计数的，按照当前最佳估计数对该账面价值进行调整。

26、股份支付

本公司的股份支付是为了获取职工或其他方提供服务而授予权益工具或者承担以权益工具为基础确定的负债的交易。本公司的股份支付分为以权益结算的股份支付和以现金结算的股份支付。

以权益结算的股份支付及权益工具

以权益结算的股份支付换取职工提供服务的，以授予职工权益工具的公允价值计量。对于授予后立即可行权的股份支付交易，在授予日按照权益工具的公允价值计入相关成本或费用，相应增加资本公积。对于授予后完成等待期内的服务或达到规定业绩条件才可行权的股份支付交易，在等待期内每个资产负债表日，本公司根据对可行权权益工具数量的最佳估计，按照授予日公允价值，将当期取得的服务计入相关成本或费用，相应增加资本公积。

如果修改了以权益结算的股份支付的条款，至少按照未修改条款的情况确认取得的服务。此外，任何增加所授予权益工具公允价值的修改，或在修改日对职工有利的变更，均确认取得服务的增加。

在等待期内，如果取消了授予的权益工具，则本公司对取消所授予的权益性工具作为加速行权处理，将剩余等待期内应确认的金额立即计入当期损益，同时确认资本公积。但是，如果授予新的权益工具，并在新权益工具授予日认定所授予的新权益工具是用于替代被取消的权益工具的，则以与处理原权益工具条款和条件修改相同的方式，对所授予的替代权益工具进行处理。

27、收入

收入确认和计量所采用的会计政策

本公司在履行了合同中的履约义务，即在客户取得相关商品或服务控制权时确认收入。取得相关商品或服务控制权，是指能够主导该商品或服务的使用并从中获得几乎全部的经济利益。

合同中包含两项或多项履约义务的，本公司在合同开始日，按照各单项履约义务所承诺商品或服务的单独售价的相对比例，将交易价格分摊至各单项履约义务。本公司按照分摊至各单项履约义务的交易价格计量收入。

交易价格是指本公司因向客户转让商品或服务而预期有权收取的对价金额，不包括代第三方收取的款项以及预期将退还给客户的款项。本公司根据合同条款，结合其以往的习惯做法确定交易价格，并在确定交易价格时，考虑可变对价、合同中存在的重大融资成分、非现金对价、应付客户对价等因素的影响。本公司以不超过在相关不确定性消除时累计已确认收入极可能不会发生重大转回的金额确定包含可变对价的交易价格。合同中存在重大融资成分的，本公司按照假定客户在取得商品或服务控制权时即以现金支付的应付金额确定交易价格，并在合同期间内采用实际利率法摊销该交易价格与合同对价之间的差额。

满足下列条件之一的，属于在某一时段内履行履约义务，否则，属于在某一时点履行履约义务：

- 客户在本公司履约的同时即取得并消耗本公司履约所带来的经济利益。
 - 客户能够控制本公司履约过程中在建的商品。
 - 本公司履约过程中所产出的商品具有不可替代用途，且本公司在整个合同期内有权就累计至今已完成的履约部分收取款项。
- 对于在某一时段内履行的履约义务，本公司在该段时间内按照履约进度确认收入，但是，履约进度不能合理确定的除外。本公司考虑商品或服务的性质，采用产出法或投入法确定履约进度。当履约进度不能合理确定时，已经发生的成本预计能够得到补偿的，本公司按照已经发生的成本金额确认收入，直到履约进度能够合理确定为止。

对于在某一时点履行的履约义务，本公司在客户取得相关商品或服务控制权时点确认收入。在判断客户是否已取得商品或服务控制权时，本公司考虑下列迹象：

- 本公司就该商品或服务享有现时收款权利，即客户就该商品或服务负有现时付款义务。
- 本公司已将该商品的法定所有权转移给客户，即客户已拥有该商品的法定所有权。
- 本公司已将该商品实物转移给客户，即客户已实物占有该商品。
- 本公司已将该商品所有权上的主要风险和报酬转移给客户，即客户已取得该商品所有权上的主要风险和报酬。
- 客户已接受该商品或服务。

同类业务采用不同经营模式导致收入确认会计政策存在差异的情况

公司主要业务为销售商品，直接销售下（包含外销和内销）本公司按和客户的合同约定，在获取商品控制权转移凭证时（如提单、客户签收单、客户验收单等）确认收入；委托代销下，本公司按和客户的合同约定，在获取商品控制权转移凭证时即委托代销清单时确认收入。

28、政府补助

1.类型

政府补助，是本公司从政府无偿取得的货币性资产或非货币性资产，分为与资产相关的政府补助和与收益相关的政府补助。与资产相关的政府补助，是指本公司取得的、用于购建或以其他方式形成长期资产的政府补助。与收益相关的政府补助，是指除与资产相关的政府补助之外的政府补助。

2.确认时点

本公司以实际收到政府补助或取得可以收到政府补助的凭据为确认时点。

3.会计处理

与资产相关的政府补助，冲减相关资产账面价值或确认为递延收益。确认为递延收益的，在相关资产使用寿命内按照合理、系统的方法分期计入当期损益（与本公司日常活动相关的，计入其他收益；与本公司日常活动无关的，计入营业外收入），与收益相关的政府补助，用于补偿本公司以后期间的相关成本费用或损失的，确认为递延收益，并在确认相关成本费用或损失的期间，计入当期损益（与本公司日常活动相关的，计入其他收益；与本公司日常活动无关的，计入营业外收入）或冲减相关成本费用或损失；用于补偿本公司已发生的相关成本费用或损失的，直接计入当期损益（与本公司日常活动相关的，计入其他收益；与本公司日常活动无关的，计入营业外收入）或冲减相关成本费用或损失。

29、递延所得税资产/递延所得税负债

所得税包括当期所得税和递延所得税。除因企业合并和直接计入所有者权益(包括其他综合收益)的交易或者事项产生的所得税外,本公司将当期所得税和递延所得税计入当期损益。

递延所得税资产和递延所得税负债根据资产和负债的计税基础与其账面价值的差额(暂时性差异)计算确认。

对于可抵扣暂时性差异确认递延所得税资产,以未来期间很可能取得的用来抵扣可抵扣暂时性差异的应纳税所得额为限。对于能够结转以后年度的可抵扣亏损和税款抵减,以很可能获得用来抵扣可抵扣亏损和税款抵减的未来应纳税所得额为限,确认相应的递延所得税资产。

对于应纳税暂时性差异,除特殊情况外,确认递延所得税负债。

不确认递延所得税资产或递延所得税负债的特殊情况包括:

- 商誉的初始确认;
- 既不是企业合并、发生时也不影响会计利润和应纳税所得额(或可抵扣亏损)的交易或事项。

对与子公司、联营企业及合营企业投资相关的应纳税暂时性差异,确认递延所得税负债,除非本公司能够控制该暂时性差异转回的时间且该暂时性差异在可预见的未来很可能不会转回。对与子公司、联营企业及合营企业投资相关的可抵扣暂时性差异,当该暂时性差异在可预见的未来很可能转回且未来很可能获得用来抵扣可抵扣暂时性差异的应纳税所得额时,确认递延所得税资产。

资产负债表日,对于递延所得税资产和递延所得税负债,根据税法规定,按照预期收回相关资产或清偿相关负债期间的适用税率计量。

资产负债表日,本公司对递延所得税资产的账面价值进行复核。如果未来期间很可能无法获得足够的应纳税所得额用以抵扣递延所得税资产的利益,则减记递延所得税资产的账面价值。在很可能获得足够的应纳税所得额时,减记的金额予以转回。当拥有以净额结算的法定权利,且意图以净额结算或取得资产、清偿负债同时进行,当期所得税资产及当期所得税负债以抵销后的净额列报。

资产负债表日,递延所得税资产及递延所得税负债在同时满足以下条件时以抵销后的净额列示:

- 纳税主体拥有以净额结算当期所得税资产及当期所得税负债的法定权利;
- 递延所得税资产及递延所得税负债是与同一税收征管部门对同一纳税主体征收的所得税相关或者是对不同的纳税主体相关,但在未来每一具有重要性的递延所得税资产及负债转回的期间内,涉及的纳税主体意图以净额结算当期所得税资产和负债或是同时取得资产、清偿负债。

30、租赁

(1) 经营租赁的会计处理方法

租赁,是指在一定期间内,出租人将资产的使用权让与承租人以获取对价的合同。在合同开始日,本公司评估合同是否为租赁或者包含租赁。如果合同中一方让渡了在一定期间内控制一项或多项已识别资产使用的权利以换取对价,则该合同为租赁或者包含租赁。

合同中同时包含多项单独租赁的,本公司将合同予以分拆,并分别各项单独租赁进行会计处理。合同中同时包含租赁和非租赁部分的,承租人和出租人将租赁和非租赁部分进行分拆。

对于由新冠肺炎疫情直接引发的、就现有租赁合同达成的租金减免、延期支付等租金减让,同时满足下列条件的,本公司对所有租赁选择采用简化方法不评估是否发生租赁变更,也不重新评估租赁分类:

- 减让后的租赁对价较减让前减少或基本不变,其中,租赁对价未折现或按减让前折现率折现均可;
- 减让仅针对2022年6月30日前的应付租赁付款额,2022年6月30日后应付租赁付款额增加不影响满足该条件,2022年6月30日后应付租赁付款额减少不满足该条件;以及
- 综合考虑定性和定量因素后认定租赁的其他条款和条件无重大变化。

1、本公司作为承租人

- (1) 使用权资产(确定方法及会计处理方法见本附注:五、18、使用权资产)

(2) 租赁负债（确定方法及会计处理方法见本附注：五、24、租赁负债）

(3) 短期租赁和低价值资产租赁

本公司选择对短期租赁和低价值资产租赁不确认使用权资产和租赁负债，并将相关的租赁付款额在租赁期内各个期间按照直线法计入当期损益或相关资产成本。短期租赁，是指在租赁期开始日，租赁期不超过12个月且不包含购买选择权的租赁。低价值资产租赁，是指单项租赁资产为全新资产时价值较低的租赁。公司转租或预期转租租赁资产的，原租赁不属于低价值资产租赁。

(4) 租赁变更

租赁发生变更且同时符合下列条件的，公司将该租赁变更作为一项单独租赁进行会计处理：

- 该租赁变更通过增加一项或多项租赁资产的使用权而扩大了租赁范围；
- 增加的对价与租赁范围扩大部分的单独价格按该合同情况调整后的金额相当。

租赁变更未作为一项单独租赁进行会计处理的，在租赁变更生效日，公司重新分摊变更后合同的对价，重新确定租赁期，并按照变更后租赁付款额和修订后的折现率计算的现值重新计量租赁负债。

租赁变更导致租赁范围缩小或租赁期缩短的，本公司相应调减使用权资产的账面价值，并将部分终止或完全终止租赁的相关利得或损失计入当期损益。其他租赁变更导致租赁负债重新计量的，本公司相应调整使用权资产的账面价值。

(5) 新冠肺炎疫情相关的租金减让

对于采用新冠肺炎疫情相关租金减让简化方法的，本公司不评估是否发生租赁变更，继续按照与减让前一致的折现率计算租赁负债的利息费用并计入当期损益，继续按照与减让前一致的方法对使用权资产进行计提折旧。发生租金减免的，本公司将减免的租金作为可变租赁付款额，在达成减让协议等解除原租金支付义务时，按未折现或减让前折现率折现金额冲减相关资产成本或费用，同时相应调整租赁负债；延期支付租金的，本公司在实际支付时冲减前期确认的租赁负债。

对于短期租赁和低价值资产租赁，本公司继续按照与减让前一致的方法将原合同租金计入相关资产成本或费用。发生租金减免的，本公司将减免的租金作为可变租赁付款额，在减免期间冲减相关资产成本或费用；延期支付租金的，本公司在原支付期间将应支付的租金确认为应付款项，在实际支付时冲减前期确认的应付款项。

2、本公司作为出租人

经营租赁，是指除融资租赁以外的其他租赁。本公司作为转租出租人时，基于原租赁产生的使用权资产对转租赁进行分类。

(1)经营租赁会计处理

经营租赁的租赁收款额在租赁期内各个期间按照直线法确认为租金收入。本公司将发生的与经营租赁有关的初始直接费用予以资本化，在租赁期内按照与租金收入确认相同的基础分摊计入当期损益。未计入租赁收款额的可变租赁付款额在实际发生时计入当期损益。经营租赁发生变更的，公司自变更生效日起将其作为一项新租赁进行会计处理，与变更前租赁有关的预收或应收租赁收款额视为新租赁的收款额。

(2)新冠肺炎疫情相关的租金减让

对于采用新冠肺炎疫情相关租金减让简化方法的经营租赁，本公司继续按照与减让前一致的方法将原合同租金确认为租赁收入；发生租金减免的，本公司将减免的租金作为可变租赁付款额，在减免期间冲减租赁收入；延期收取租金的，本公司在原收取期间将应收取的租金确认为应收款项，并在实际收到时冲减前期确认的应收款项。

(2) 融资租赁的会计处理方法

本公司作为出租人

融资租赁，是指无论所有权最终是否转移，但实质上转移了与租赁资产所有权有关的几乎全部风险和报酬的租赁。

(1)融资租赁会计处理

在租赁开始日，本公司对融资租赁确认应收融资租赁款，并终止确认融资租赁资产。本公司对应收融资租赁款进行初始计量时，将租赁投资净额作为应收融资租赁款的入账价值。租赁投资净额为未担保余值和租赁期开始日尚未收到的租赁收款额按照租赁内含利率折现的现值之和。

本公司按照固定的周期性利率计算并确认租赁期内各个期间的利息收入。应收融资租赁款的终止确认和减值按照本附注“五、

(9) 金融工具”进行会计处理。

未纳入租赁投资净额计量的可变租赁付款额在实际发生时计入当期损益。

融资租赁发生变更且同时符合下列条件的，本公司将该变更作为一项单独租赁进行会计处理：

- 该变更通过增加一项或多项租赁资产的使用权而扩大了租赁范围；
- 增加的对价与租赁范围扩大部分的单独价格按该合同情况调整后的金额相当。

融资租赁的变更未作为一项单独租赁进行会计处理的，本公司分别下列情形对变更后的租赁进行处理：

- 假如变更在租赁开始日生效，该租赁会被分类为经营租赁的，本公司自租赁变更生效日开始将其作为一项新租赁进行会计处理，并以租赁变更生效日前的租赁投资净额作为租赁资产的账面价值；
- 假如变更在租赁开始日生效，该租赁会被分类为融资租赁的，本公司按照本附注“五、（9）金融工具”关于修改或重新议定合同的政策进行会计处理。

(2) 新冠肺炎疫情相关的租金减让

对于采用新冠肺炎疫情相关租金减让简化方法的融资租赁，本公司继续按照与减让前一致的折现率计算利息并确认为租赁收入。发生租金减免的，本公司将减免的租金作为可变租赁付款额，在达成减让协议等放弃原租金收取权利时，按未折现或减让前折现率折现金额冲减原确认的租赁收入，不足冲减的部分计入投资收益，同时相应调整应收融资租赁款；延期收取租金的，本公司在实际收到时冲减前期确认的应收融资租赁款。

31、重要会计政策和会计估计变更

(1) 重要会计政策变更

√ 适用 □ 不适用

会计政策变更的内容和原因	审批程序	备注
公司作为承租人对于首次执行日前已存在的经营租赁的调整	法定	

重要会计政策变动

(1) 执行《企业会计准则第21号——租赁》（2018年修订）

财政部于2018年度修订了《企业会计准则第21号——租赁》（简称“新租赁准则”）。本公司自2021年1月1日起执行新租赁准则。根据修订后的准则，对于首次执行日前已存在的合同，公司选择在首次执行日不重新评估其是否为租赁或者包含租赁。

•本公司作为承租人

本公司选择根据首次执行新租赁准则的累积影响数，调整首次执行新租赁准则当年年初留存收益及财务报表其他相关项目金额，不调整可比期间信息。

对于首次执行日前已存在的经营租赁，本公司在首次执行日根据剩余租赁付款额按首次执行日本公司的增量借款利率折现的现值计量租赁负债，并根据每项租赁选择以下两种方法之一计量使用权资产：

- 假设自租赁期开始日即采用新租赁准则的账面价值，采用首次执行日的本公司的增量借款利率作为折现率。
- 与租赁负债相等的金额，并根据预付租金进行必要调整。

对于首次执行日前的经营租赁，本公司在应用上述方法的同时根据每项租赁选择采用下列一项或多项简化处理：

- 1) 将于首次执行日后12个月内完成的租赁作为短期租赁处理；
- 2) 计量租赁负债时，具有相似特征的租赁采用同一折现率；
- 3) 使用权资产的计量不包含初始直接费用；
- 4) 存在续租选择权或终止租赁选择权的，根据首次执行日前选择权的实际行使及其他最新情况确定租赁期；
- 5) 作为使用权资产减值测试的替代，按照本附注“三、（二十二）预计负债”评估包含租赁的合同在首次执行日前是否为亏损合同，并根据首次执行日前计入资产负债表的亏损准备金额调整使用权资产；
- 6) 首次执行日之前发生的租赁变更，不进行追溯调整，根据租赁变更的最终安排，按照新租赁准则进行会计处理。

在计量租赁负债时，本公司使用2021年1月1日的承租人增量借款利率（加权平均值：4.9%）来对租赁付款额进行折现。

2020年12月31日合并财务报表中披露的重大经营租赁的尚未支付的最低租赁付款额	77,366,682.45
按2021年1月1日本公司增量借款利率折现的现值	66,534,877.05
2021年1月1日新租赁准则下的租赁负债	70,546,270.02
上述折现的现值与租赁负债之间的差额	-4,011,392.97

对于首次执行日前已存在的融资租赁，本公司在首次执行日按照融资租入资产和应付融资租赁款的原账面价值，分别计量使用权资产和租赁负债。

• 本公司作为出租人

对于首次执行日前划分为经营租赁且在首次执行日后仍存续的转租赁，本公司在首次执行日基于原租赁和转租赁的剩余合同期限和条款进行重新评估，并按照新租赁准则的规定进行分类。重分类为融资租赁的，本公司将其作为一项新的融资租赁进行会计处理。

除转租赁外，本公司无需对其作为出租人的租赁按照新租赁准则进行调整。本公司自首次执行日起按照新租赁准则进行会计处理。

• 本公司执行新租赁准则对财务报表的主要影响如下：

会计政策变更的内容和原因	审批程序	受影响的报表项目	对2021年1月1日余额的影响金额	
			合并	母公司
公司作为承租人对首次执行日前已存在的的经营租赁的调整	法定变更	使用权资产	66,534,877.05	
		租赁负债	53,640,093.15	
		一年到期的非流动负债	16,906,176.87	
		未分配利润	-2,045,810.41	
		少数股东权益	-1,965,582.56	

(2) 执行《关于调整<新冠肺炎疫情相关租金减让会计处理规定>适用范围的通知》

财政部于2020年6月19日发布了《新冠肺炎疫情相关租金减让会计处理规定》（财会〔2020〕10号），对于满足条件的由新冠肺炎疫情直接引发的租金减免、延期支付租金等租金减让，企业可以选择采用简化方法进行会计处理。

财政部于2021年5月26日发布了《关于调整<新冠肺炎疫情相关租金减让会计处理规定>适用范围的通知》（财会〔2021〕9号），自2021年5月26日起施行，将《新冠肺炎疫情相关租金减让会计处理规定》允许采用简化方法的新冠肺炎疫情相关租金减让的适用范围由“减让仅针对2021年6月30日前的应付租赁付款额”调整为“减让仅针对2022年6月30日前的应付租赁付款额”，其他适用条件不变。

本公司对适用范围调整前符合条件的租赁合同已全部选择采用简化方法进行会计处理，对适用范围调整后符合条件的类似租赁合同也全部采用简化方法进行会计处理，并对通知发布前已采用租赁变更进行会计处理的相关租赁合同进行追溯调整，但不调整前期比较财务报表数据；对2021年1月1日至该通知施行日之间发生的未按照该通知规定进行会计处理的相关租金减让，根据该通知进行调整。

(3) 执行《企业会计准则解释第15号》关于资金集中管理相关列报

财政部于2021年12月30日发布了《企业会计准则解释第15号》（财会〔2021〕35号，以下简称“解释第15号”），“关于资金集中管理相关列报”内容自公布之日起施行，可比期间的财务报表数据相应调整。

解释第15号就企业通过内部结算中心、财务公司等对母公司及成员单位资金实行集中统一管理涉及的余额应如何在资产负债表中列报与披露作出了明确规定。执行该规定未对本公司财务状况和经营成果产生重大影响。

窟；

(2) 重要会计估计变更

□ 适用 √ 不适用

(3) 2021 年起首次执行新租赁准则调整首次执行当年年初财务报表相关项目情况

√ 适用 □ 不适用

是否需要调整年初资产负债表科目

√ 是 □ 否

合并资产负债表

单位：元

项目	2020 年 12 月 31 日	2021 年 01 月 01 日	调整数
流动资产：			
货币资金	985,907,186.38	985,907,186.38	
结算备付金			
拆出资金			
交易性金融资产			
衍生金融资产			
应收票据			
应收账款	268,146,610.76	268,146,610.76	
应收款项融资	388,667,000.00	388,667,000.00	
预付款项	5,606,580.45	5,606,580.45	
应收保费			
应收分保账款			
应收分保合同准备金			
其他应收款	4,945,463.73	4,945,463.73	
其中：应收利息	2,405,747.97	2,405,747.97	
应收股利			
买入返售金融资产			
存货	825,814,862.24	825,814,862.24	
合同资产			
持有待售资产			
一年内到期的非流动资产	1,407,112.34	1,407,112.34	
其他流动资产	12,006,339.12	12,006,339.12	
流动资产合计	2,492,501,155.02	2,492,501,155.02	

非流动资产：			
发放贷款和垫款			
债权投资			
其他债权投资			
长期应收款	5,727,061.44	5,727,061.44	
长期股权投资	1,451,702.44	1,451,702.44	
其他权益工具投资			
其他非流动金融资产	676,681,700.96	676,681,700.96	
投资性房地产	120,750,725.55	120,750,725.55	
固定资产	1,155,698,011.61	1,155,698,011.61	
在建工程	93,476,235.94	93,476,235.94	
生产性生物资产			
油气资产			
使用权资产		66,534,877.05	66,534,877.05
无形资产	136,036,304.02	136,036,304.02	
开发支出			
商誉			
长期待摊费用	8,440,163.98	8,440,163.98	
递延所得税资产	26,862,662.92		
其他非流动资产	19,457,364.41	19,457,364.41	
非流动资产合计	2,244,581,933.27	2,311,116,810.32	66,534,877.05
资产总计	4,737,083,088.29	4,803,617,965.30	66,534,877.05
流动负债：			
短期借款	115,674,300.00	115,674,300.00	
向中央银行借款			
拆入资金			
交易性金融负债			
衍生金融负债			
应付票据	308,404,685.76	308,404,685.76	
应付账款	1,067,444,274.62	1,067,444,274.62	
预收款项	4,899.06	4,899.06	
合同负债	681,601.63	681,601.63	
卖出回购金融资产款			
吸收存款及同业存放			

代理买卖证券款			
代理承销证券款			
应付职工薪酬	37,528,067.96	37,528,067.96	
应交税费	15,910,515.98	15,910,515.98	
其他应付款	43,921,980.28	43,921,980.28	
其中：应付利息	88,040.21	88,040.21	
应付股利			
应付手续费及佣金			
应付分保账款			
持有待售负债			
一年内到期的非流动 负债		16,906,176.87	16,906,176.87
其他流动负债	642,032.20	642,032.20	
流动负债合计	1,590,212,357.49	1,607,118,534.36	16,906,176.87
非流动负债：			
保险合同准备金			
长期借款			
应付债券			
其中：优先股			
永续债			
租赁负债		53,640,093.15	53,640,093.15
长期应付款			
长期应付职工薪酬			
预计负债			
递延收益	42,606,359.34	42,606,359.34	
递延所得税负债	24,124,232.92		
其他非流动负债	1,065,948.00	1,065,948.00	
非流动负债合计	67,796,540.26	121,436,633.41	53,640,093.15
负债合计	1,658,008,897.75	1,728,555,167.77	70,546,270.02
所有者权益：			
股本	770,020,000.00	770,020,000.00	
其他权益工具			
其中：优先股			
永续债			

资本公积	907,505,283.57	907,505,283.57	
减：库存股	25,141,726.50	25,141,726.50	
其他综合收益	-2,730,340.92	-2,730,340.92	
专项储备			
盈余公积	105,488,299.89	105,488,299.89	
一般风险准备			
未分配利润	849,856,638.40	847,810,827.98	-2,045,810.42
归属于母公司所有者权益合计	2,604,998,154.44	2,602,952,344.02	-2,045,810.42
少数股东权益	474,076,036.10	472,110,453.55	-1,965,582.55
所有者权益合计	3,079,074,190.54	3,075,062,797.57	-4,011,392.97
负债和所有者权益总计	4,737,083,088.29	4,803,617,965.34	66,534,877.05

调整情况说明

项目	上年年末余额	年初余额	调整数		
			重分类	重新计量	合计
使用权资产		66,534,877.05		66,534,877.05	66,534,877.05
一年内到期的非流动负债		16,906,176.87		16,906,176.87	16,906,176.87
租赁负债		53,640,093.15		53,640,093.15	53,640,093.15
未分配利润	849,856,638.40	847,810,827.98		-2,045,810.42	-2,045,810.42
少数股东权益	474,076,036.10	472,110,453.55		-1,965,582.55	-1,965,582.55

使用权资产：较上年末余额增加66,534,877.05元，系公司自2021年起执行新租赁准则，按准则的规定，对相关租赁物业确认使用权资产所致。

一年内到期的非流动负债：较上年末余额增加16,906,176.87元，系公司自2021年起执行新租赁准则，按准则的规定，对相关租赁物业确认使用权资产对应一年内到期的租赁负债所致。

租赁负债：较上年末余额增加53,640,093.15元，系公司自2021年起执行新租赁准则，按准则的规定，对相关租赁物业确认使用权资产对应租赁负债所致。

母公司资产负债表

单位：元

项目	2020年12月31日	2021年01月01日	调整数
流动资产：			
货币资金	339,461,396.63	339,461,396.63	
交易性金融资产			
衍生金融资产			
应收票据			
应收账款	7,023,411.30	7,023,411.30	
应收款项融资			

预付款项	338,007.11	338,007.11	
其他应收款	2,581,052.41	2,581,052.41	
其中：应收利息			
应收股利			
存货			
合同资产			
持有待售资产			
一年内到期的非流动资产			
其他流动资产	1,487,668.19	1,487,668.19	
流动资产合计	350,891,535.64	350,891,535.64	
非流动资产：			
债权投资			
其他债权投资			
长期应收款			
长期股权投资	1,563,801,176.65	1,563,801,176.65	
其他权益工具投资			
其他非流动金融资产			
投资性房地产	199,546,847.62	199,546,847.62	
固定资产	164,869,199.64	164,869,199.64	
在建工程	5,605,941.92	5,605,941.92	
生产性生物资产			
油气资产			
使用权资产			
无形资产	71,472,262.99	71,472,262.99	
开发支出			
商誉			
长期待摊费用	2,531,965.05	2,531,965.05	
递延所得税资产	965,394.97	965,394.97	
其他非流动资产			
非流动资产合计	2,008,792,788.84	2,008,792,788.84	
资产总计	2,359,684,324.48	2,359,684,324.48	
流动负债：			
短期借款			

交易性金融负债			
衍生金融负债			
应付票据			
应付账款	16,369,247.06	16,369,247.06	
预收款项	2,154.35	2,154.35	
合同负债			
应付职工薪酬	6,129,871.99	6,129,871.99	
应交税费	3,055,013.91	3,055,013.91	
其他应付款	54,622,893.25	54,622,893.25	
其中：应付利息			
应付股利			
持有待售负债			
一年内到期的非流动 负债			
其他流动负债			
流动负债合计	80,179,180.56	80,179,180.56	
非流动负债：			
长期借款			
应付债券			
其中：优先股			
永续债			
租赁负债			
长期应付款			
长期应付职工薪酬			
预计负债			
递延收益	815,214.14	815,214.14	
递延所得税负债			
其他非流动负债			
非流动负债合计	815,214.14	815,214.14	
负债合计	80,994,394.70	80,994,394.70	
所有者权益：			
股本	770,020,000.00	770,020,000.00	
其他权益工具			
其中：优先股			

永续债			
资本公积	909,583,171.79	909,583,171.79	
减：库存股	25,141,726.50	25,141,726.50	
其他综合收益			
专项储备			
盈余公积	105,488,299.89	105,488,299.89	
未分配利润	518,740,184.60	518,740,184.60	
所有者权益合计	2,278,689,929.78	2,278,689,929.78	
负债和所有者权益总计	2,359,684,324.48	2,359,684,324.48	

调整情况说明

(4) 2021 年起首次执行新租赁准则追溯调整前期比较数据说明

适用 不适用

六、税项

1、主要税种及税率

税种	计税依据	税率
增值税	按税法规定计算的销售货物和应税劳务收入为基础计算销项税额，在扣除当期允许抵扣的进项税额后，差额部分为应交增值税	5、6、9、10、13
企业所得税	按应纳税所得额计缴	详见下表

存在不同企业所得税税率纳税主体的，披露情况说明

纳税主体名称	所得税税率
上海新朋实业股份有限公司	25
上海新朋金属制品有限公司	15
上海新朋实业（香港）有限公司	16.5
苏州新朋智能制造科技有限公司	25
上海新朋联众汽车零部件有限公司	25
宁波新众汽车零部件有限公司	25
长沙新联汽车零部件有限公司	25
扬州新联汽车零部件有限公司	25
XINPENG CORPORATION	美国境内企业所得税税率为 21%，根据《马里兰州公司所得税法》，公司还需在当地缴纳 8.25%的企业所得税

XINPENG PROPERTIES,L.L.C	美国境内企业所得税税率为 21%，根据《马里兰州公司所得税法》，公司还需在当地缴纳 8.25%的企业所得税
ELECTRICAL SYSTEMS INTEGRATOR,L.L.C.	美国境内企业所得税税率为 21%，根据《马里兰州公司所得税法》，公司还需在当地缴纳 8.25%的企业所得税
上海鹏众钢材有限公司	25
上海新朋精密机电有限公司	25
长沙新创汽车零部件有限公司	25
上海瀚娱动投资有限公司	25
上海金雍荟文化传播有限公司	25

2、税收优惠

公司下属子公司上海新朋金属制品有限公司（以下简称“新朋金属”）于2012年9月23日取得上海市科学技术委员会、上海市财政局、上海市国家税务局及上海市地方税务局颁发的证书编号为GF201231000266的《高新技术企业证书》。2016年2月1日，通过高新企业复审，并获得证书编号为GR201531000140的《高新技术企业证书》，2018年11月27日，再次通过高新技术企业复审，并获得证书编号为GR201831002349的《高新技术企业证书》。有效期：三年（2018年-2020年）。2021年11月18日，再次通过高新技术企业复审，并获得证书编号为GR202131006639的《高新技术企业证书》。有效期：三年（2021年-2023年）。根据财政部和国家税务总局发布的《关于实施高新技术企业所得税优惠有关问题的通知》（国税函[2009]203号），新朋金属本年度企业所得税实际征收率为15%。

七、合并财务报表项目注释

1、货币资金

单位：元

项目	期末余额	期初余额
库存现金	146,382.32	30,620.49
银行存款	708,917,869.53	918,081,552.63
其他货币资金	202,860,449.54	67,795,013.26
合计	911,924,701.39	985,907,186.38
其中：存放在境外的款项总额	3,333,189.72	3,541,022.97
因抵押、质押或冻结等对使用有限制的款项总额	202,860,449.54	67,795,013.26

其他说明

其中受到限制的货币资金明细如下：

项目	期末余额	上年年末余额
质押存单	150,000,000.00	
银行承兑汇票保证金	51,154,849.54	67,395,013.26

保函保证金	1,705,600.00	400,000.00
合计	202,860,449.54	67,795,013.26

截至期末，其他货币资金中人民币150,000,000.00元为本公司向银行借款的质押给银行的大额存单；人民币51,154,849.54元为本公司向银行申请开具银行承兑汇票存入的保证金存款；人民币1,705,600.00元为本公司向银行申请开具无条件、不可撤销的担保函所存入的保证金存款。

2、交易性金融资产

单位：元

项目	期末余额	期初余额
以公允价值计量且其变动计入当期损益的金融资产	254,048,570.64	
其中：		
银行理财产品	254,048,570.64	
其中：		
合计	254,048,570.64	

其他说明：

3、应收票据

(1) 应收票据分类列示

单位：元

项目	期末余额	期初余额
商业承兑票据	81,750,000.00	
合计	81,750,000.00	

单位：元

类别	期末余额					期初余额				
	账面余额		坏账准备		账面价值	账面余额		坏账准备		账面价值
	金额	比例	金额	计提比例		金额	比例	金额	计提比例	
其中：										
其中：										

按单项计提坏账准备：

单位：元

名称	期末余额			
	账面余额	坏账准备	计提比例	计提理由

按组合计提坏账准备:

单位: 元

名称	期末余额		
	账面余额	坏账准备	计提比例

确定该组合依据的说明:

如是按照预期信用损失一般模型计提应收票据坏账准备, 请参照其他应收款的披露方式披露坏账准备的相关信息:

□ 适用 √ 不适用

(2) 期末公司已背书或贴现且在资产负债表日尚未到期的应收票据

单位: 元

项目	期末终止确认金额	期末未终止确认金额
商业承兑票据	68,750,000.00	
合计	68,750,000.00	

4、应收账款

(1) 应收账款分类披露

单位: 元

类别	期末余额					期初余额				
	账面余额		坏账准备		账面价值	账面余额		坏账准备		账面价值
	金额	比例	金额	计提比例		金额	比例	金额	计提比例	
按单项计提坏账准备的应收账款	3,562,409.94	0.62%	3,562,409.94	100.00%		3,890,117.29	1.40%	3,890,117.29	100.00%	
其中:										
已开始相关诉讼的应收账款	3,211,709.92	0.56%	3,211,709.92	100.00%		3,211,709.92	1.16%	3,211,709.92	100.00%	
估计无法收回的应收账款	350,700.02	0.06%	350,700.02	100.00%		678,407.37	0.24%	678,407.37	100.00%	
按组合计提坏账准备的应收账款	569,031,978.05	99.38%	6,080,975.34	1.07%	562,951,027.71	273,046,779.16	98.60%	4,900,168.40	1.79%	268,146,610.76
其中:										
账龄组合	569,031,978.05	99.38%	6,080,975.34	1.07%	562,951,027.71	273,046,779.16	98.60%	4,900,168.40	1.79%	268,146,610.76
合计	572,594,387.99	100.00%	9,643,385.28		562,951,027.71	276,936,896.45	100.00%	8,790,285.69		268,146,610.76

按单项计提坏账准备:

单位：元

名称	期末余额			
	账面余额	坏账准备	计提比例	计提理由
杭州长江汽车有限公司	3,211,709.92	3,211,709.92	100.00%	预计无法收回
宝适汽车部件（太仓）有限公司	333,300.00	333,300.00	100.00%	预计无法收回
上海数讯信息技术有限公司	17,400.02	17,400.02	100.00%	预计无法收回
合计	3,562,409.94	3,562,409.94	--	--

按单项计提坏账准备：

单位：元

名称	期末余额			
	账面余额	坏账准备	计提比例	计提理由

按组合计提坏账准备：账龄组合

单位：元

名称	期末余额		
	账面余额	坏账准备	计提比例
1 年以内	568,237,098.81	5,682,370.99	1.00%
1 至 2 年	468,281.94	93,656.39	20.00%
2 至 3 年	43,298.68	21,649.34	50.00%
3 年以上	283,298.62	283,298.62	100.00%
合计	569,031,978.05	6,080,975.34	--

确定该组合依据的说明：

按组合计提坏账准备：

单位：元

名称	期末余额		
	账面余额	坏账准备	计提比例

确定该组合依据的说明：

如是按照预期信用损失一般模型计提应收账款坏账准备，请参照其他应收款的披露方式披露坏账准备的相关信息：

 适用 不适用

按账龄披露

单位：元

账龄	账面余额
1 年以内（含 1 年）	567,732,891.76
1 至 2 年	1,305,788.99
2 至 3 年	53,498.68

3 年以上	3,502,208.56
3 至 4 年	3,502,208.56
合计	572,594,387.99

(2) 本期计提、收回或转回的坏账准备情况

本期计提坏账准备情况：

单位：元

类别	期初余额	本期变动金额				期末余额
		计提	收回或转回	核销	其他	
单项计提	3,890,117.29		327,707.35			3,562,409.94
账龄组合	4,900,168.40	2,717,534.75	1,536,727.81			6,080,975.34
合计	8,790,285.69	2,717,534.75	1,864,435.16			9,643,385.28

其中本期坏账准备收回或转回金额重要的：

单位：元

单位名称	收回或转回金额	收回方式

(3) 本期实际核销的应收账款情况

单位：元

项目	核销金额

其中重要的应收账款核销情况：

单位：元

单位名称	应收账款性质	核销金额	核销原因	履行的核销程序	款项是否由关联交易产生

应收账款核销说明：

(4) 按欠款方归集的期末余额前五名的应收账款情况

单位：元

单位名称	应收账款期末余额	占应收账款期末余额合计数的比例	坏账准备期末余额
第一名	182,616,805.91	31.89%	1,826,168.06
第二名	113,904,573.92	19.89%	1,139,045.74
第三名	103,194,621.51	18.02%	1,572,056.52
第四名	35,960,222.16	6.28%	359,602.22
第五名	30,562,723.23	5.34%	305,627.23
合计	466,238,946.73	81.42%	

5、应收款项融资

单位：元

项目	期末余额	期初余额
应收票据	122,000,000.00	388,667,000.00
合计	122,000,000.00	388,667,000.00

应收款项融资本期增减变动及公允价值变动情况

√ 适用 □ 不适用

项目	上年年末余额	本期新增	本期终止确认	其他变动	期末余额	累计在其他综合收益中确认的损失准备
应收票据	388,667,000.00	850,711,626.07	1,117,378,626.07		122,000,000.00	

如是按照预期信用损失一般模型计提应收款项融资减值准备，请参照其他应收款的披露方式披露减值准备的相关信息：

□ 适用 √ 不适用

其他说明：

6、预付款项

(1) 预付款项按账龄列示

单位：元

账龄	期末余额		期初余额	
	金额	比例	金额	比例
1 年以内	19,140,612.68	94.80%	4,761,295.08	84.92%
1 至 2 年	227,607.16	1.13%	831,824.47	14.84%
2 至 3 年	376,583.16	1.87%	11,529.90	0.21%
3 年以上	444,816.37	2.20%	1,931.00	0.03%
合计	20,189,619.37	--	5,606,580.45	--

账龄超过 1 年且金额重要的预付款项未及时结算原因的说明：

无

(2) 按预付对象归集的期末余额前五名的预付款情况

按预付对象集中度归集的期末余额前五名预付款项汇总金额 17,269,968.55 元，占预付款项期末余额合计数的比例 85.54%。

其他说明：

7、其他应收款

单位：元

项目	期末余额	期初余额
应收利息		2,405,747.97
其他应收款	1,403,334.45	2,539,715.76
合计	1,403,334.45	4,945,463.73

(1) 应收利息

1) 应收利息分类

单位：元

项目	期末余额	期初余额
定期存款		2,405,747.97
合计		2,405,747.97

2) 重要逾期利息

单位：元

借款单位	期末余额	逾期时间	逾期原因	是否发生减值及其判断依据

其他说明：

3) 坏账准备计提情况

□ 适用 √ 不适用

(2) 其他应收款

1) 其他应收款按款项性质分类情况

单位：元

款项性质	期末账面余额	期初账面余额
往来款	1,200,000.00	2,304,040.00
保证金及押金	1,190,498.95	1,093,508.12
代扣个人社保公积金	456,681.53	342,061.38
备用金	111,959.74	183,338.97
其他	91,486.55	87,569.49
合计	3,050,626.77	4,010,517.96

2) 坏账准备计提情况

单位：元

坏账准备	第一阶段	第二阶段	第三阶段	合计
	未来 12 个月预期信用损失	整个存续期预期信用损失 (未发生信用减值)	整个存续期预期信用损失 (已发生信用减值)	
2021 年 1 月 1 日余额	77,018.01	193,784.19	1,200,000.00	1,470,802.20
2021 年 1 月 1 日余额在 本期	—	—	—	—
--转入第二阶段	-28,362.35	28,362.35		
本期计提	19,316.54	205,882.71		225,199.25
本期转回	48,008.13	701.00		48,709.13
2021 年 12 月 31 日余额	19,964.07	427,328.25	1,200,000.00	1,647,292.32

损失准备本期变动金额重大的账面余额变动情况

□ 适用 √ 不适用

按账龄披露

单位：元

账龄	账面余额
1 年以内（含 1 年）	665,469.04
1 至 2 年	945,411.71
2 至 3 年	1,203,000.24
3 年以上	236,745.78
3 至 4 年	236,745.78
合计	3,050,626.77

3) 本期计提、收回或转回的坏账准备情况

本期计提坏账准备情况：

单位：元

类别	期初余额	本期变动金额				期末余额
		计提	收回或转回	核销	其他	
单项计提	1,200,000.00					1,200,000.00
非关联方组合	270,802.20	225,199.25	48,709.13			447,292.32
合计	1,470,802.20	225,199.25	48,709.13			1,647,292.32

其中本期坏账准备转回或收回金额重要的：

单位：元

单位名称	转回或收回金额	收回方式

4) 本期实际核销的其他应收款情况

单位：元

项目	核销金额
----	------

其中重要的其他应收款核销情况：

单位：元

单位名称	其他应收款性质	核销金额	核销原因	履行的核销程序	款项是否由关联交易产生
------	---------	------	------	---------	-------------

其他应收款核销说明：

5) 按欠款方归集的期末余额前五名的其他应收款情况

单位：元

单位名称	款项的性质	期末余额	账龄	占其他应收款期末余额合计数的比例	坏账准备期末余额
第一名	往来款	1,200,000.00	2-3 年	39.34%	1,200,000.00
第二名	保证金及押金	469,168.38	1-2 年	15.38%	93,833.68
第三名	保证金及押金	400,796.00	1-2 年、3 年以上	13.14%	80,796.00
第四名	设备采购保证金	116,624.50	3 年以上	3.82%	116,624.50
第五名	仓库租赁保证金	95,690.83	1 年以内	3.14%	2,870.72
合计	--	2,282,279.71	--	74.82%	1,494,124.90

8、存货

公司是否需要遵守房地产行业的披露要求

否

(1) 存货分类

单位：元

项目	期末余额			期初余额		
	账面余额	存货跌价准备或合同履约成本减值准备	账面价值	账面余额	存货跌价准备或合同履约成本减值准备	账面价值
原材料	404,671,753.29	436,808.01	404,234,945.28	378,851,210.44	204,069.44	378,647,141.00
在产品	10,823,191.30		10,823,191.30	8,502,556.75		8,502,556.75
库存商品	72,386,387.04	7,432,730.66	64,953,656.38	79,391,186.51	8,339,400.22	71,051,786.29
发出商品	479,621,655.22	10,769,249.47	468,852,405.75	364,521,904.94	8,893,957.88	355,627,947.06
委托加工物资				2,365,040.56	58.59	2,364,981.97

自制半成品	21,287,055.12	4,439.98	21,282,615.14	9,471,388.38	42,478.47	9,428,909.91
低值易耗品	465,220.19		465,220.19	191,539.26		191,539.26
合计	989,255,262.16	18,643,228.12	970,612,034.04	843,294,826.84	17,479,964.60	825,814,862.24

(2) 存货跌价准备和合同履约成本减值准备

单位：元

项目	期初余额	本期增加金额		本期减少金额		期末余额
		计提	其他	转回或转销	其他	
原材料	204,069.44	266,466.11		33,727.54		436,808.01
库存商品	8,339,400.22	1,525,178.81		2,431,848.37		7,432,730.66
委托加工物资	58.59			58.59		
自制半成品	42,478.47	604.00		38,642.49		4,439.98
低值易耗品						
发出商品	8,893,957.88	9,175,686.35		7,300,394.76		10,769,249.47
合计	17,479,964.60	10,967,935.27		9,804,671.75		18,643,228.12

9、一年内到期的非流动资产

单位：元

项目	期末余额	期初余额
一年内到期的长期应收款	1,463,466.16	1,407,112.34
合计	1,463,466.16	1,407,112.34

重要的债权投资/其他债权投资

单位：元

债权项目	期末余额				期初余额			
	面值	票面利率	实际利率	到期日	面值	票面利率	实际利率	到期日
其他说明：								

10、其他流动资产

单位：元

项目	期末余额	期初余额
应交税费-留抵税额	8,522,588.36	6,802,033.07
应交税费-待抵扣进项税	2,268,909.89	1,898,303.59
应交税费-预交所得税	5,075,927.26	3,306,002.46
合计	15,867,425.51	12,006,339.12

其他说明：

11、长期应收款**(1) 长期应收款情况**

单位：元

项目	期末余额			期初余额			折现率区间
	账面余额	坏账准备	账面价值	账面余额	坏账准备	账面价值	
融资租赁款	4,263,595.29		4,263,595.29	5,727,061.44		5,727,061.44	4.65%
其中：未实现融资收益	-1,317,688.90		-1,317,688.90	-1,857,938.75		-1,857,938.75	
合计	4,263,595.29		4,263,595.29	5,727,061.44		5,727,061.44	--

坏账准备减值情况

单位：元

坏账准备	第一阶段	第二阶段	第三阶段	合计
	未来 12 个月预期信用损失	整个存续期预期信用损失 (未发生信用减值)	整个存续期预期信用损失 (已发生信用减值)	
2021 年 1 月 1 日余额在 本期	—	—	—	—

损失准备本期变动金额重大的账面余额变动情况

□ 适用 √ 不适用

12、长期股权投资

单位：元

被投资单位	期初余额 (账面价值)	本期增减变动							期末余额 (账面价值)	减值准备 期末余额	
		追加投资	减少投资	权益法下 确认的投资 损益	其他综合 收益调整	其他权益 变动	宣告发放 现金股利 或利润	计提减值 准备			其他
一、合营企业											
二、联营企业											
上海金浦 新朋投资 管理有限 公司	1,451,702 .44	15,000.00		2,511,116 .92			-600,000. 00			3,377,819 .36	
小计	1,451,702 .44	15,000.00		2,511,116 .92			-600,000. 00			3,377,819 .36	
合计	1,451,702	15,000.00		2,511,116			-600,000.			3,377,819	

	.44			.92			00			.36
--	-----	--	--	-----	--	--	----	--	--	-----

其他说明

13、其他非流动金融资产

单位：元

项目	期末余额	期初余额
以公允价值计量且其变动计入当期损益的金融资产	995,198,787.70	676,681,700.96
合计	995,198,787.70	676,681,700.96

其他说明：

14、投资性房地产**(1) 采用成本计量模式的投资性房地产**

√ 适用 □ 不适用

单位：元

项目	房屋、建筑物	土地使用权	在建工程	合计
一、账面原值				
1.期初余额	238,938,323.79			238,938,323.79
2.本期增加金额				
(1) 外购				
(2) 存货\固定资产\在建工程转入				
(3) 企业合并增加				
3.本期减少金额				
(1) 处置				
(2) 其他转出				
4.期末余额	238,938,323.79			238,938,323.79
二、累计折旧和累计摊销				
1.期初余额	118,187,598.24			118,187,598.24
2.本期增加金额	10,724,513.95			10,724,513.95
(1) 计提或摊销	10,724,513.95			10,724,513.95

3.本期减少金额				
(1) 处置				
(2) 其他转出				
4.期末余额	128,912,112.19			128,912,112.19
三、减值准备				
1.期初余额				
2.本期增加金额				
(1) 计提				
3、本期减少金额				
(1) 处置				
(2) 其他转出				
4.期末余额				
四、账面价值				
1.期末账面价值	110,026,211.60			110,026,211.60
2.期初账面价值	120,750,725.55			120,750,725.55

(2) 采用公允价值计量模式的投资性房地产

适用 不适用

15、固定资产

单位：元

项目	期末余额	期初余额
固定资产	1,038,660,695.14	1,155,619,457.25
固定资产清理		78,554.36
合计	1,038,660,695.14	1,155,698,011.61

(1) 固定资产情况

单位：元

项目	房屋及建筑物	运输设备	通用设备	机器设备	专用设备	房屋装修及改造	其他设备	合计

一、账面原值：								
1.期初余额	687,562,062.53	16,210,916.46	23,301,554.29	1,114,672,259.14	406,998,482.83	95,747,961.35	2,409,297.64	2,346,902,534.24
2.本期增加金额	2,689,078.00	1,355,495.02	1,770,060.34	36,836,598.23	37,588,384.44			80,239,616.03
（1）购置	670,316.52	760,000.00	256,356.09		1,241,988.98			2,928,661.59
（2）在建工程转入	2,018,761.48	595,495.02	1,513,704.25	36,836,598.23	36,346,395.46			77,310,954.44
（3）企业合并增加								
3.本期减少金额	2,912,139.99	914,957.14	1,555,297.83	4,477,338.66	66,833,789.78		25,060.69	76,718,584.09
（1）处置或报废	2,703,892.75	914,957.14	1,555,297.83	4,477,338.66	66,833,789.78			76,485,276.16
（2）其他减少	208,247.24						25,060.69	233,307.93
4.期末余额	687,339,000.54	16,651,454.34	23,516,316.80	1,147,031,518.71	377,753,077.49	95,747,961.35	2,384,236.95	2,350,423,566.18
二、累计折旧								
1.期初余额	207,499,901.17	9,212,660.59	16,647,619.19	663,986,449.24	192,250,796.10	32,318,185.89	2,165,790.69	1,124,081,402.87
2.本期增加金额	30,735,400.92	1,768,344.51	2,738,042.86	105,735,828.24	39,305,086.09	7,713,697.15	138,959.40	188,135,359.17
（1）计提	30,735,400.92	1,768,344.51	2,738,042.86	105,735,828.24	39,305,086.09	7,713,697.15	138,959.40	188,135,359.17
3.本期减少金额	1,419,680.35	833,429.64	1,476,028.94	3,788,559.84	40,735,611.11		24,765.11	48,278,074.99
（1）处置或报废	1,358,110.88	833,429.64	1,476,028.94	3,788,559.84	40,735,611.11			48,191,740.41
（2）其他减少	61,569.47						24,765.11	86,334.58
4.期末余额	236,815,621.74	10,147,575.46	17,909,633.11	765,933,717.64	190,820,271.08	40,031,883.04	2,279,984.98	1,263,938,687.05
三、减值准备								

1.期初余额	20,569,355.66		2,436.76	22,321,476.12	24,308,405.58			67,201,674.12
2.本期增加金额	2,412,166.10		2,749.13	2,019,449.09	2,143,665.96			6,578,030.28
(1) 计提	2,412,166.10		2,749.13	2,019,449.09	2,143,665.96			6,578,030.28
3.本期减少金额	1,345,781.87			1,823,759.90	22,785,978.64			25,955,520.41
(1) 处置或报废	1,345,781.87			1,823,759.90	22,785,978.64			25,955,520.41
4.期末余额	21,635,739.89		5,185.89	22,517,165.31	3,666,092.90			47,824,183.99
四、账面价值								
1.期末账面价值	428,887,638.91	6,503,878.88	5,601,497.80	358,580,635.76	183,266,713.51	55,716,078.31	104,251.97	1,038,660,695.14
2.期初账面价值	459,492,805.70	6,998,255.87	6,651,498.34	428,364,333.78	190,439,281.15	63,429,775.46	243,506.95	1,155,619,457.25

(2) 暂时闲置的固定资产情况

单位：元

项目	账面原值	累计折旧	减值准备	账面价值	备注
房屋及建筑物	25,721,858.13	9,748,990.41	15,972,867.72		
通用设备	61,661.12	56,475.23	5,185.89		
机器设备	40,990,495.94	24,398,289.14	16,291,075.18	301,131.62	
专用设备	30,036,300.12	15,500,595.54	295,059.44	14,240,645.14	
其他设备	1,058,276.94	1,058,276.94			
合计	97,868,592.25	50,762,627.26	32,564,188.23	14,541,776.76	

(3) 固定资产清理

单位：元

项目	期末余额	期初余额
运输设备		11,193.59
专用设备		67,360.77
合计		78,554.36

其他说明

16、在建工程

单位：元

项目	期末余额	期初余额
在建工程	108,100,644.47	93,476,235.94
合计	108,100,644.47	93,476,235.94

(1) 在建工程情况

单位：元

项目	期末余额			期初余额		
	账面余额	减值准备	账面价值	账面余额	减值准备	账面价值
新朋科技产业园项目	40,318,739.96		40,318,739.96	5,605,941.92		5,605,941.92
焊接自动生产线	26,119,774.11		26,119,774.11	60,856,890.39		60,856,890.39
储能项目生产基地（二期智能厂房）	23,591,215.74		23,591,215.74			
宁波开卷及焊接生产线项目	9,521,292.26		9,521,292.26	16,445,753.70		16,445,753.70
长沙焊接生产线项目	573,293.34		573,293.34	2,468,874.14		2,468,874.14
新朋长沙生产基地二期建设项目	437,332.07		437,332.07	437,332.07		437,332.07
扬州新联 MES 系统项目	186,490.56		186,490.56	246,992.56		246,992.56
十大总成自动线项目	46,017.70		46,017.70	46,017.70		46,017.70
扬州新联开卷	63,679.25		63,679.25	25,471.70		25,471.70
其他设备安装工程	5,746,878.53		5,746,878.53	3,790,791.71		3,790,791.71
OA 软件项目	418,250.14		418,250.14			
嘉松中路氢气站项目	343,735.85		343,735.85			
苏州厂房改扩建	733,944.96		733,944.96			
Bsuv 提产 &coupe 柔性焊				2,741,906.76		2,741,906.76

接生产线项目												
MES 系统综合布线及无线 AP 工程							810,263.29					810,263.29
合计	108,100,644.47					108,100,644.47	93,476,235.94					93,476,235.94

(2) 重要在建工程项目本期变动情况

单位：元

项目名称	预算数	期初余额	本期增加金额	本期转入固定资产金额	本期其他减少金额	期末余额	工程累计投入占预算比例	工程进度	利息资本化累计金额	其中：本期利息资本化金额	本期利息资本化率	资金来源
新朋科技产业园项目	80,000,000.00	5,605,941.92	56,683,608.04		21,970,810.00	40,318,739.96	77.86%	未完工				其他
储能项目生产基地（二期智能厂房）	62,000,000.00		23,591,215.74			23,591,215.74	38.05%	未完工				其他
焊接自动生产线	111,850,000.00	60,856,890.39	20,818,054.53	50,635,393.22	4,919,777.59	26,119,774.11	127.94%	未完工				其他
宁波开卷及焊接生产线项目	107,696,600.00	16,445,753.70	2,325,733.60	9,063,704.48	186,490.56	9,521,292.26	69.82%	未完工				其他
Bsuv 提产 & coupe 柔性焊接生产线项目	30,730,000.00	2,741,906.76		2,741,906.76			93.04%	已完工				其他
长沙焊接生产线项目	321,941,600.00	2,468,874.14	472,180.84	1,941,201.64	426,560.00	573,293.34	69.08%	未完工				其他
扬州新联开卷	3,565,617.06	25,471.70	216,609.15	178,401.60		63,679.25	95.07%	未完工				其他
合计	717,783,817.06	88,144,838.61	104,107,401.90	64,560,607.70	27,503,638.15	100,187,994.66	--	--				--

17、使用权资产

单位：元

项目	房屋及建筑物	合计
一、账面原值：		
1.期初余额	112,493,709.77	112,493,709.77
2.本期增加金额	2,013,298.99	2,013,298.99
新增租赁	2,013,298.99	2,013,298.99
3.本期减少金额		
4.期末余额	114,507,008.76	114,507,008.76
二、累计折旧		
1.期初余额	45,958,832.72	45,958,832.72
2.本期增加金额	19,127,156.61	19,127,156.61
(1) 计提	19,127,156.61	19,127,156.61
3.本期减少金额		
(1) 处置		
4.期末余额	65,085,989.33	65,085,989.33
三、减值准备		
1.期初余额		
2.本期增加金额		
(1) 计提		
3.本期减少金额		
(1) 处置		
4.期末余额		
四、账面价值		
1.期末账面价值	49,421,019.43	49,421,019.43
2.期初账面价值	66,534,877.05	66,534,877.05

其他说明：

18、无形资产

(1) 无形资产情况

单位：元

项目	土地使用权	专利权	非专利技术	软件使用权	注册商标使用权	合计
一、账面原值						
1.期初余额	165,102,278.56			19,336,703.61	65,249.00	184,504,231.17
2.本期增加金额	21,970,810.00			754,079.80		22,724,889.80
(1) 购置				28,301.89		28,301.89
(2) 内部研发						
(3) 企业合并增加						
(4) 在建工程转入	21,970,810.00			725,777.91		22,696,587.91
3.本期减少金额	31,033.60				1,492.00	32,525.60
(1) 处置						
(2) 其他	31,033.60				1,492.00	32,525.60
4.期末余额	187,042,054.96			20,090,783.41	63,757.00	207,196,595.37
二、累计摊销						
1.期初余额	34,591,238.97			13,832,455.88	44,232.30	48,467,927.15
2.本期增加金额	4,299,213.82			1,806,406.35	4,315.25	6,109,935.42
(1) 计提	4,299,213.82			1,806,406.35	4,315.25	6,109,935.42
(2) 其他						
3.本期减少金额					1,061.34	1,061.34
(1) 处置						
(2) 其他					1,061.34	1,061.34
4.期末余额	38,890,452.79			15,638,862.23	47,486.21	54,576,801.23
三、减值准备						
1.期初余额						

2.本期增加 金额						
(1) 计提						
3.本期减少 金额						
(1) 处置						
4.期末余额						
四、账面价值						
1.期末账面 价值	148,151,602.17			4,451,921.18	16,270.79	152,619,794.14
2.期初账面 价值	130,511,039.59			5,504,247.73	21,016.70	136,036,304.02

本期末通过公司内部研发形成的无形资产占无形资产余额的比例。

19、长期待摊费用

单位：元

项目	期初余额	本期增加金额	本期摊销金额	其他减少金额	期末余额
房屋改造装修费用	8,300,730.03	1,396,949.64	3,410,101.16	78,706.85	6,208,871.66
信息费	75,471.67	30,973.45	90,958.39		15,486.73
华隆路电信宽带	63,962.28		38,377.32		25,584.96
合计	8,440,163.98	1,427,923.09	3,539,436.87	78,706.85	6,249,943.35

其他说明

20、递延所得税资产/递延所得税负债

(1) 未经抵销的递延所得税资产

单位：元

项目	期末余额		期初余额	
	可抵扣暂时性差异	递延所得税资产	可抵扣暂时性差异	递延所得税资产
资产减值准备	77,758,089.71	16,175,304.73	94,918,605.17	18,161,349.21
可抵扣亏损	12,197,584.18	3,049,396.04	13,404,740.76	2,010,711.11
递延收益	24,625,413.88	6,156,353.47	16,876,547.75	4,219,136.93
计提未发放的职工薪酬	10,412,953.59	2,384,746.02	674,771.43	157,896.51

内部交易形成的存货未实现利润	631,523.48	132,211.48	640,815.24	136,346.64
未取得发票的成本费用	8,708,890.08	2,177,222.52	8,708,890.08	2,177,222.52
使用权资产	4,656,907.65	1,163,186.21		
合计	138,991,362.57	31,238,420.47	135,224,370.43	26,862,662.92

(2) 未经抵销的递延所得税负债

单位：元

项目	期末余额		期初余额	
	应纳税暂时性差异	递延所得税负债	应纳税暂时性差异	递延所得税负债
非流动金融资产公允价值变动	487,429,354.48	121,857,338.62	96,496,931.68	24,124,232.92
交易性金融资产公允价值变动	5,048,570.64	827,774.66		
合计	492,477,925.12	122,685,113.28	96,496,931.68	24,124,232.92

(3) 未确认递延所得税资产明细

单位：元

项目	期末余额	期初余额
可抵扣暂时性差异	12,967.42	24,121.44
可抵扣亏损	50,963,547.18	52,955,556.74
合计	50,976,514.60	52,979,678.18

(4) 未确认递延所得税资产的可抵扣亏损将于以下年度到期

单位：元

年份	期末金额	期初金额	备注
2021 年（汇算清缴报告数）		1,781,306.21	
2022 年（汇算清缴报告数）	1,851,167.67	2,085,944.71	
2023 年（汇算清缴报告数）	2,427,688.69	2,427,688.69	
2024 年（汇算清缴报告数）	6,206,068.55	6,975,672.90	
2025 年（汇算清缴报告数）	2,451,127.76	591,829.18	
2026 年（2021 年度本期应纳税所得额）	436,424.28		
2027 年			
2028 年			

2030 年至 2039 年	32,526,231.44	32,773,765.19	
无期限	5,064,838.79	6,319,349.86	
合计	50,963,547.18	52,955,556.74	--

其他说明：

21、其他非流动资产

单位：元

项目	期末余额			期初余额		
	账面余额	减值准备	账面价值	账面余额	减值准备	账面价值
预付资产款项	10,308,045.49		10,308,045.49	19,457,364.41		19,457,364.41
合计	10,308,045.49		10,308,045.49	19,457,364.41		19,457,364.41

其他说明：

22、短期借款

(1) 短期借款分类

单位：元

项目	期末余额	期初余额
质押借款	128,789,140.00	
保证借款	184,326,150.00	
信用借款		115,674,300.00
短期借款应付利息	175,433.17	
合计	313,290,723.17	115,674,300.00

短期借款分类的说明：

23、应付票据

单位：元

种类	期末余额	期初余额
银行承兑汇票	163,870,000.00	308,404,685.76
合计	163,870,000.00	308,404,685.76

本期末已到期未支付的应付票据总额为元。

24、应付账款

(1) 应付账款列示

单位：元

项目	期末余额	期初余额
材料采购款	1,127,303,291.45	1,036,969,440.20
设备采购款	20,089,832.36	27,172,294.70
费用	6,592,147.89	3,302,539.72
合计	1,153,985,271.70	1,067,444,274.62

(2) 账龄超过 1 年的重要应付账款

单位：元

项目	期末余额	未偿还或结转的原因
上汽大众汽车有限公司	22,742,035.19	尚未到结算期
上汽大众汽车有限公司仪征分公司	923,518.59	尚未到结算期
合计	23,665,553.78	--

其他说明：

25、预收款项

(1) 预收款项列示

单位：元

项目	期末余额	期初余额
预收销售货款	242,654.95	4,899.06
合计	242,654.95	4,899.06

26、合同负债

单位：元

项目	期末余额	期初余额
预收销售货款	819,525.62	681,601.63
合计	819,525.62	681,601.63

报告期内账面价值发生重大变动的金额和原因

单位：元

项目	变动金额	变动原因
----	------	------

27、应付职工薪酬

(1) 应付职工薪酬列示

单位：元

项目	期初余额	本期增加	本期减少	期末余额
一、短期薪酬	36,916,692.46	170,540,059.97	168,074,005.66	39,382,746.77
二、离职后福利-设定提存计划	56,241.75	14,690,736.43	14,474,611.28	272,366.90
三、辞退福利	555,133.75	2,550,931.49	2,568,628.49	537,436.75
合计	37,528,067.96	187,781,727.89	185,117,245.43	40,192,550.42

(2) 短期薪酬列示

单位：元

项目	期初余额	本期增加	本期减少	期末余额
1、工资、奖金、津贴和补贴	35,485,772.57	138,937,256.88	136,251,113.16	38,171,916.29
2、职工福利费	427,554.00	11,036,231.52	11,086,515.52	377,270.00
3、社会保险费	164,918.09	9,548,609.90	9,558,566.84	154,961.15
其中：医疗保险费	164,918.09	8,937,066.22	8,956,419.91	145,564.40
工伤保险费		560,469.58	551,072.83	9,396.75
生育保险费		51,074.10	51,074.10	
4、住房公积金	303,334.00	8,139,237.24	8,112,296.80	330,274.44
5、工会经费和职工教育经费	535,113.80	2,878,724.43	3,065,513.34	348,324.89
合计	36,916,692.46	170,540,059.97	168,074,005.66	39,382,746.77

(3) 设定提存计划列示

单位：元

项目	期初余额	本期增加	本期减少	期末余额
1、基本养老保险	52,932.34	14,217,181.54	14,008,042.44	262,071.44
2、失业保险费	3,309.41	473,554.89	466,568.84	10,295.46
合计	56,241.75	14,690,736.43	14,474,611.28	272,366.90

其他说明：

28、应交税费

单位：元

项目	期末余额	期初余额
增值税	12,051,135.70	5,695,774.60
企业所得税	13,731,185.31	5,340,280.07
个人所得税	661,638.92	427,034.02
城市维护建设税	616,958.31	335,165.99
印花税	1,198,524.34	592,443.66
房产税	2,898,399.15	2,810,608.59
土地使用税	385,433.34	412,032.70
教育费附加	616,958.30	292,807.69
环境保护税	5,172.24	3,705.55
水利基金	831.70	663.11
合计	32,166,237.31	15,910,515.98

其他说明：

29、其他应付款

单位：元

项目	期末余额	期初余额
应付利息		88,040.21
应付股利	1,072,500.00	
其他应付款	69,831,831.21	43,833,940.07
合计	70,904,331.21	43,921,980.28

(1) 应付利息

单位：元

项目	期末余额	期初余额
短期借款应付利息		88,040.21
合计		88,040.21

重要的已逾期未支付的利息情况：

单位：元

借款单位	逾期金额	逾期原因

其他说明：

(2) 应付股利

单位：元

项目	期末余额	期初余额
普通股股利	1,072,500.00	
合计	1,072,500.00	

其他说明，包括重要的超过 1 年未支付的应付股利，应披露未支付原因：

(3) 其他应付款**1) 按款项性质列示其他应付款**

单位：元

项目	期末余额	期初余额
限制性股票回购义务应付款	29,377,496.50	25,141,726.50
押金保证金	37,392,887.70	15,609,895.06
已发生未支付的各项费用性支出	2,738,220.70	2,553,703.48
代扣代缴款项	198,287.15	322,103.56
其他个人款项	113,679.16	195,251.47
其他供应商往来款项	11,260.00	11,260.00
合计	69,831,831.21	43,833,940.07

2) 账龄超过 1 年的重要其他应付款

单位：元

项目	期末余额	未偿还或结转的原因
限制性股票回购义务应付款	25,141,726.50	未到结算期限
房租押金、保证金	944,309.29	未到结算期限
合计	26,086,035.79	--

其他说明

30、一年内到期的非流动负债

单位：元

项目	期末余额	期初余额
一年内到期的租赁负债	20,879,357.43	16,906,176.87
合计	20,879,357.43	16,906,176.87

其他说明：

31、其他流动负债

单位：元

项目	期末余额	期初余额
待转销项税额	123,338.35	642,032.20
已背书未到期商业承兑汇票	68,750,000.00	
合计	68,873,338.35	642,032.20

短期应付债券的增减变动：

单位：元

债券名称	面值	发行日期	债券期限	发行金额	期初余额	本期发行	按面值计提利息	溢折价摊销	本期偿还		期末余额
合计	--	--	--								

其他说明：

32、租赁负债

单位：元

项目	期末余额	期初余额
租赁负债	34,532,779.48	53,640,093.15
合计	34,532,779.48	53,640,093.15

其他说明

33、递延收益

单位：元

项目	期初余额	本期增加	本期减少	期末余额	形成原因
政府补助	42,606,359.34	10,001,500.00	10,140,262.83	42,467,596.51	
合计	42,606,359.34	10,001,500.00	10,140,262.83	42,467,596.51	--

涉及政府补助的项目：

单位：元

负债项目	期初余额	本期新增补助金额	本期计入营业外收入金额	本期计入其他收益金额	本期冲减成本费用金额	其他变动	期末余额	与资产相关/与收益相关
计算机网络用集成柜专业工程技术改造项目	815,214.14			815,214.14				与资产相关

土地补贴款	381,333.37			21,999.96			359,333.41	与资产相关
大吨位、高速精密成型汽车模具项目	11,305,666.71			5,218,000.00			6,087,666.71	与资产相关
MES 软件补贴	195,000.00			60,000.00			135,000.00	与资产相关
首席技师及优秀人才团队	509,376.30						509,376.30	与收益相关
人才团建	734,678.00			51,600.00			683,078.00	与收益相关
技术改造项目	5,700,000.00			685,671.82			5,014,328.18	与资产相关
二期技改补助款		2,800,000.00					2,800,000.00	与资产相关
青浦区循环经济扶持资金		2,000,000.00		108,247.99			1,891,752.01	与资产相关
年产 246 万件焊接总成技改项目	1,305,536.40			264,090.80			1,041,445.60	与资产相关
年产 700 万件焊接总成自动化技改项目	3,742,927.03			528,876.72			3,214,050.31	与资产相关
年产 360 万件焊接总成自动化技改项目		2,801,500.00		63,061.19			2,738,438.81	与资产相关
工业机器人及智能制造专项资金	651,925.00			87,900.00			564,025.00	与资产相关
长沙生产基地标准厂房建设项目	15,680,000.24			1,119,999.96			14,560,000.28	与资产相关
年产 30 万台套汽车车身焊接件生产线技改项目	1,584,702.15			315,939.60			1,268,762.55	与资产相关
20 年度省级		236,900.00		71,029.80			165,870.20	与资产相关

工业企业技术改造综合奖补								
鼓励智能化技术改造		1,763,100.00		528,630.85			1,234,469.15	与资产相关
外国专家项目		400,000.00		200,000.00			200,000.00	与收益相关
合计	42,606,359.34	10,001,500.00		10,140,262.83			42,467,596.51	

其他说明：

34、其他非流动负债

单位：元

项目	期末余额	期初余额
待转销项税额	825,266.00	1,065,948.00
合计	825,266.00	1,065,948.00

其他说明：

35、股本

单位：元

	期初余额	本次变动增减（+、-）					期末余额
		发行新股	送股	公积金转股	其他	小计	
股份总数	770,020,000.00	1,750,000.00				1,750,000.00	771,770,000.00

其他说明：

根据2020年12月14日召开的2020年第三次临时股东大会决议以及2021年2月4日第五届董事会第十一次会议决议和第五届监事会第七次会议决议，确认2021年2月3日为预留限制性股票的授予日，向激励对象授予175万股。

36、资本公积

单位：元

项目	期初余额	本期增加	本期减少	期末余额
资本溢价（股本溢价）	906,830,512.14	2,450,000.00		909,280,512.14
其他资本公积	674,771.43	9,738,182.16		10,412,953.59
合计	907,505,283.57	12,188,182.16		919,693,465.73

其他说明，包括本期增减变动情况、变动原因说明：

根据2020年12月14日召开的2020年第三次临时股东大会决议公司以及2021年2月4日第五届董事会第十一次会议和第五届监事会第七次会议决议，确认2021年2月3日向激励对象授予预留限制性股票。该项以权益结算的股份支付增加资本公积-资本

溢价人民币2,450,000元，增加其他资本公积人民币9,738,182.16元。

37、库存股

单位：元

项目	期初余额	本期增加	本期减少	期末余额
库存股	25,141,726.50	4,235,770.00		29,377,496.50
合计	25,141,726.50	4,235,770.00		29,377,496.50

其他说明，包括本期增减变动情况、变动原因说明：

根据2020年12月14日召开的2020年第三次临时股东大会决议公司以及2021年2月4日第五届董事会第十一次会议和第五届监事会第七次会议决议，确认2021年2月3日向激励对象授予预留限制性股票。该项以权益结算的股份支付增加库存股人民币4,235,770.00元。

38、其他综合收益

单位：元

项目	期初余额	本期发生额					期末余额
		本期所得税前发生额	减：前期计入其他综合收益当期转入损益	减：前期计入其他综合收益当期转入留存收益	减：所得税费用	税后归属于母公司	
二、将重分类进损益的其他综合收益	-2,730,340.92	-387,471.68				-387,471.68	-3,117,812.60
外币财务报表折算差额	-2,730,340.92	-387,471.68				-387,471.68	-3,117,812.60
其他综合收益合计	-2,730,340.92	-387,471.68				-387,471.68	-3,117,812.60

其他说明，包括对现金流量套期损益的有效部分转为被套期项目初始确认金额调整：

39、盈余公积

单位：元

项目	期初余额	本期增加	本期减少	期末余额
法定盈余公积	105,488,299.89	31,215,311.83		136,703,611.72
合计	105,488,299.89	31,215,311.83		136,703,611.72

盈余公积说明，包括本期增减变动情况、变动原因说明：

40、未分配利润

单位：元

项目	本期	上期
调整前上期末未分配利润	849,856,638.40	806,284,641.87
调整期初未分配利润合计数（调增+，调减-）	-2,045,810.42	1,688,929.24
调整后期初未分配利润	847,810,827.98	807,973,571.11
加：本期归属于母公司所有者的净利润	399,428,677.39	144,651,701.14
减：提取法定盈余公积	31,215,311.83	3,738,533.85
应付普通股股利	100,102,600.00	99,030,100.00
期末未分配利润	1,115,921,593.54	849,856,638.40

调整期初未分配利润明细：

- 1)、由于《企业会计准则》及其相关新规定进行追溯调整，影响期初未分配利润-2,045,810.42 元。
- 2)、由于会计政策变更，影响期初未分配利润 0.00 元。
- 3)、由于重大会计差错更正，影响期初未分配利润 0.00 元。
- 4)、由于同一控制导致的合并范围变更，影响期初未分配利润 0.00 元。
- 5)、其他调整合计影响期初未分配利润 0.00 元。

41、营业收入和营业成本

单位：元

项目	本期发生额		上期发生额	
	收入	成本	收入	成本
主营业务	4,638,286,605.53	4,264,915,738.95	4,152,109,718.40	3,773,536,720.75
其他业务	83,345,381.19	48,946,801.20	98,486,903.52	61,270,287.20
合计	4,721,631,986.72	4,313,862,540.15	4,250,596,621.92	3,834,807,007.95

经审计扣除非经常损益前后净利润孰低是否为负值

□ 是 √ 否

收入相关信息：

单位：元

合同分类	分部 1	分部 2		合计
商品类型				
其中：				
按经营地区分类				
其中：				

市场或客户类型				
其中：				
合同类型				
其中：				
按商品转让的时间分类				
其中：				
按合同期限分类				
其中：				
按销售渠道分类				
其中：				
合计				

与履约义务相关的信息：

无

与分摊至剩余履约义务的交易价格相关的信息：

本报告期末已签订合同、但尚未履行或尚未履行完毕的履约义务所对应的收入金额为 0.00 元，其中，元预计将于年度确认收入，元预计将于年度确认收入，元预计将于年度确认收入。

其他说明

42、税金及附加

单位：元

项目	本期发生额	上期发生额
城市维护建设税	2,643,963.98	2,468,199.58
教育费附加	2,632,386.03	2,120,798.13
房产税	7,829,908.03	7,418,397.95
土地使用税	1,306,028.40	1,412,389.15
印花税	3,052,114.24	2,106,922.76
其他	330,133.41	355,811.86
合计	17,794,534.09	15,882,519.43

其他说明：

43、销售费用

单位：元

项目	本期发生额	上期发生额
报关费	76,597.91	222,693.23
职工薪酬	1,580,077.18	839,208.09
车辆费用	858,174.92	660,691.24
售后服务费	718,297.77	
其他	788,757.00	341,883.24
合计	4,021,904.78	2,064,475.80

其他说明：

44、管理费用

单位：元

项目	本期发生额	上期发生额
职工薪酬	70,492,912.60	88,418,301.62
折旧费	14,816,506.38	11,620,484.64
咨询费	11,089,117.81	9,898,340.51
股份支付费用	9,738,182.16	674,771.43
安保清洁费	6,530,752.66	6,612,310.83
办公费	5,230,302.37	4,302,268.88
其他	43,282,241.74	41,421,458.03
合计	161,180,015.72	162,947,935.94

其他说明：

45、研发费用

单位：元

项目	本期发生额	上期发生额
研发人员薪酬	29,565,708.10	29,501,658.45
研发材料	23,330,131.54	15,632,768.16
研发资产折旧及摊销	13,110,125.41	9,509,712.90
研发动力	237,078.01	58,679.52
知识产权代理费	71,934.58	57,175.30
其他费用	280,893.22	1,175,032.35
合计	66,595,870.86	55,935,026.68

其他说明：

46、财务费用

单位：元

项目	本期发生额	上期发生额
利息费用	6,552,167.64	2,946,191.57
减：利息收入	21,553,735.34	19,984,029.76
汇兑损益	3,188,028.50	8,824,740.15
银行手续费	271,321.14	348,757.60
合计	-11,542,218.06	-7,864,340.44

其他说明：

47、其他收益

单位：元

产生其他收益的来源	本期发生额	上期发生额
政府补助	13,952,862.49	13,384,023.44
进项税加计抵减	65,816.51	52,659.02
代扣个人所得税手续费	103,494.46	129,798.66
社保减免		18,619,616.83
合计	14,122,173.46	32,186,097.95

48、投资收益

单位：元

项目	本期发生额	上期发生额
权益法核算的长期股权投资收益	2,511,116.92	1,183,753.42
处置交易性金融资产取得的投资收益	4,928,816.95	1,708,767.12
债权投资在持有期间取得的利息收入		2,584,943.73
处置其他债权投资取得的投资收益		3,895,421.51
合计	7,439,933.87	9,372,885.78

其他说明：

49、公允价值变动收益

单位：元

产生公允价值变动收益的来源	本期发生额	上期发生额

交易性金融资产	5,048,570.64	
其他非流动金融资产	390,932,422.80	59,501,890.60
合计	395,980,993.44	59,501,890.60

其他说明：

50、信用减值损失

单位：元

项目	本期发生额	上期发生额
其他应收款坏账损失	-176,490.69	-1,423,557.74
应收账款坏账损失	-853,634.03	-1,070,656.90
合计	-1,030,124.72	-2,494,214.64

其他说明：

51、资产减值损失

单位：元

项目	本期发生额	上期发生额
二、存货跌价损失及合同履约成本减值损失	-10,937,550.64	-9,001,979.28
五、固定资产减值损失	-6,578,030.28	-22,029,900.53
合计	-17,515,580.92	-31,031,879.81

其他说明：

52、资产处置收益

单位：元

资产处置收益的来源	本期发生额	上期发生额
固定资产处置收益	-299,560.74	1,472,195.40

53、营业外收入

单位：元

项目	本期发生额	上期发生额	计入当期非经常性损益的金 额
赔款收入		402,700.00	
其他	18,549.20	170,213.53	18,549.20
合计	18,549.20	572,913.53	18,549.20

计入当期损益的政府补助：

单位：元

补助项目	发放主体	发放原因	性质类型	补贴是否影响当年盈亏	是否特殊补贴	本期发生金额	上期发生金额	与资产相关/与收益相关
------	------	------	------	------------	--------	--------	--------	-------------

其他说明：

54、营业外支出

单位：元

项目	本期发生额	上期发生额	计入当期非经常性损益的金额
对外捐赠	100,000.00	14,870.00	100,000.00
非流动资产报废损失	1,635,593.59	681,735.42	1,635,593.59
原材料报废损失		749,310.00	
其他	14,264.89	385,840.51	14,264.89
合计	1,749,858.48	1,831,755.93	1,749,858.48

其他说明：

55、所得税费用

(1) 所得税费用表

单位：元

项目	本期发生额	上期发生额
当期所得税费用	25,523,932.04	47,072,563.47
递延所得税费用	94,185,122.81	8,122,618.26
合计	119,709,054.85	55,195,181.73

(2) 会计利润与所得税费用调整过程

单位：元

项目	本期发生额
利润总额	566,685,864.29
按法定/适用税率计算的所得税费用	141,671,466.07
子公司适用不同税率的影响	-5,286,420.06
调整以前期间所得税的影响	-208,568.07
不可抵扣的成本、费用和损失的影响	485,273.33
使用前期未确认递延所得税资产的可抵扣亏损的影响	-490,416.44
本期未确认递延所得税资产的可抵扣暂时性差异或可抵扣亏	-116,946.39

损的影响	
研发费用加计扣除影响	-12,734,330.24
所得税税率变动对递延所得税的影响	-3,611,003.35
所得税费用	119,709,054.85

其他说明

56、其他综合收益

详见附注 38。

57、现金流量表项目

(1) 收到的其他与经营活动有关的现金

单位：元

项目	本期发生额	上期发生额
政府补助	14,033,243.18	11,797,940.93
利息收入	13,904,834.70	17,580,303.71
押金、保证金、备用金	39,115,279.08	8,246,866.16
营业外收入	18,549.20	420,414.06
其他	122,243.13	
合计	67,194,149.29	38,045,524.86

收到的其他与经营活动有关的现金说明：

(2) 支付的其他与经营活动有关的现金

单位：元

项目	本期发生额	上期发生额
各项费用性支出	85,001,532.50	82,766,293.74
支付的押金、保证金、备用金等其他往来款	2,624,975.78	32,726,582.16
支付的财务费用	284,091.75	348,757.60
支付的营业外支出	118,200.89	42,664.03
其他	166,730.52	8,000.00
合计	88,195,531.44	115,892,297.53

支付的其他与经营活动有关的现金说明：

(3) 收到的其他与投资活动有关的现金

单位：元

项目	本期发生额	上期发生额
收到融资租赁款	2,092,082.00	2,180,448.00
合计	2,092,082.00	2,180,448.00

收到的其他与投资活动有关的现金说明：

(4) 支付的其他与投资活动有关的现金

单位：元

项目	本期发生额	上期发生额
产线拆迁费用	788,500.00	
合计	788,500.00	

支付的其他与投资活动有关的现金说明：

(5) 收到的其他与筹资活动有关的现金

单位：元

项目	本期发生额	上期发生额

收到的其他与筹资活动有关的现金说明：

(6) 支付的其他与筹资活动有关的现金

单位：元

项目	本期发生额	上期发生额
质押存单	150,000,000.00	
支付租赁负债本金及利息	21,263,432.29	
合计	171,263,432.29	

支付的其他与筹资活动有关的现金说明：

58、现金流量表补充资料**(1) 现金流量表补充资料**

单位：元

补充资料	本期金额	上期金额
1. 将净利润调节为经营活动现金流量：	--	--
净利润	446,976,809.44	199,376,947.71

加：资产减值准备	17,515,580.92	31,031,879.81
固定资产折旧、油气资产折耗、生产性生物资产折旧	188,135,460.52	187,201,442.08
使用权资产折旧	19,127,156.61	
无形资产摊销	6,109,935.42	5,349,738.68
长期待摊费用摊销	3,539,436.87	5,690,215.26
处置固定资产、无形资产和其他长期资产的损失（收益以“-”号填列）	299,560.74	-1,472,195.40
固定资产报废损失（收益以“-”号填列）	1,635,593.59	681,735.42
公允价值变动损失（收益以“-”号填列）	-395,980,993.44	-59,501,890.60
财务费用（收益以“-”号填列）	9,740,196.14	4,374,836.11
投资损失（收益以“-”号填列）	-7,439,933.87	-9,372,885.78
递延所得税资产减少（增加以“-”号填列）	-4,375,757.55	-6,752,854.39
递延所得税负债增加（减少以“-”号填列）	98,560,880.36	14,875,472.65
存货的减少（增加以“-”号填列）	-155,593,038.30	-422,875,917.71
经营性应收项目的减少（增加以“-”号填列）	-130,875,927.11	-348,867,948.50
经营性应付项目的增加（减少以“-”号填列）	73,768,049.78	608,143,793.30
其他	21,492,820.83	13,622,951.92
经营活动产生的现金流量净额	192,635,830.95	221,505,320.56
2. 不涉及现金收支的重大投资和筹资活动：	--	--
债务转为资本		
一年内到期的可转换公司债券		
融资租入固定资产		
3. 现金及现金等价物净变动情况：	--	--
现金的期末余额	699,009,596.79	918,112,173.12
减：现金的期初余额	918,112,173.12	500,293,647.87
加：现金等价物的期末余额		
减：现金等价物的期初余额		
现金及现金等价物净增加额	-219,102,576.33	417,818,525.25

(2) 现金和现金等价物的构成

单位：元

项目	期末余额	期初余额
一、现金	699,009,596.79	918,112,173.12
其中：库存现金	146,382.32	30,620.49
可随时用于支付的银行存款	698,863,214.47	918,081,552.63
三、期末现金及现金等价物余额	699,009,596.79	918,112,173.12

其他说明：

59、所有权或使用权受到限制的资产

单位：元

项目	期末账面价值	受限原因
货币资金	202,860,449.54	质押存单、开具保函及银行承兑汇票支付的保证金
应收票据	87,000,000.00	质押应收融资款项开具应付票据
合计	289,860,449.54	--

其他说明：

60、外币货币性项目**(1) 外币货币性项目**

单位：元

项目	期末外币余额	折算汇率	期末折算人民币余额
货币资金	--	--	
其中：美元	31,019,859.66	6.3757	197,773,319.23
欧元	3,995.78	7.2197	28,848.33
港币	141,276.69	0.84164	118,904.11
应收账款	--	--	
其中：美元	24,208,179.22	6.3757	154,344,088.25
欧元			
港币	1,583,670.19	0.84164	1,332,880.18
长期借款	--	--	

其中：美元			
欧元			
港币			
预付账款			
其中：美元	38,229.86	6.3757	243,742.12
其他应收款			
其中：港币	788.00	0.84164	663.21
短期借款			
其中：美元	39,700,000.00	6.3757	253,115,290.00
应付账款			
其中：美元	2,631,003.88	6.3757	16,774,491.44
欧元	29,996.41	7.2197	216,565.08
日元	180,000.00	0.0541	9,738.00
港币	5,570,880.39	0.84164	4,688,675.77
其他应付款			
其中：美元	37,992.39	6.3757	242,228.08

其他说明：

61、政府补助

(1) 政府补助基本情况

单位：元

种类	金额	列报项目	计入当期损益的金额
长沙生产基地标准厂房建设项目	14,560,000.28	递延收益	1,119,999.96
大吨位、高速、精密压力成型汽车覆盖模具及产品技术改造项目	6,087,666.71	递延收益	5,218,000.00
年产 700 万件焊接总成自动化技改项目	3,214,050.31	递延收益	528,876.72
年产 30 万台套汽车车身焊接件生产线技改项目	1,268,762.55	递延收益	315,939.60
年产 246 万件焊接总成技改项目	1,041,445.60	递延收益	264,090.80
计算机网络用集成柜专业工程技术改造项目		递延收益	815,214.14

工业机器人及智能制造专项资金	564,025.00	递延收益	87,900.00
地面构筑物补贴款	359,333.41	递延收益	21,999.96
MES 软件补贴	135,000.00	递延收益	60,000.00
二期技改补助款	2,800,000.00	递延收益	
青浦区循环经济扶持资金	1,891,752.01	递延收益	108,247.99
年产 360 万件焊接总成自动化技改项目	2,738,438.81	递延收益	63,061.19
20 年度省级工业企业技术改造综合奖补	165,870.20	递延收益	71,029.80
鼓励智能化技术改造	1,234,469.15	递延收益	528,630.85
新能源技术改造项目	5,014,328.18	递延收益	685,671.82
企业发展扶持资金	3,975,421.18	其他收益	3,975,421.18
人事补贴	88,778.48	其他收益	88,778.48
进项税加计抵减	65,816.51	其他收益	65,816.51
代扣个人所得税手续费	103,494.46	其他收益	103,494.46

(2) 政府补助退回情况

适用 不适用

其他说明：

62、其他

八、合并范围的变更

1、其他原因的合并范围变动

说明其他原因导致的合并范围变动（如，新设子公司、清算子公司等）及其相关情况：

- 1、2020年12月，经公司总裁办公会议决议同意，对子公司上海金雍荟文化传播有限公司（以下简称“金雍荟”）进行清算与注销。2021年6月，金雍荟完成税务清算、工商注销等手续。本次清算、注销完成后，金雍荟将不再纳入公司合并报表范围。
- 2、2020年10月，经公司总裁办公会议决议同意，对子公司上海鹏众钢材有限公司（以下简称“鹏众钢材”）进行清算与注销。2021年3月，鹏众钢材完成税务清算、工商注销等手续。本次清算、注销完成后，鹏众钢材将不再纳入公司合并报表范围。

九、在其他主体中的权益

1、在子公司中的权益

(1) 企业集团的构成

子公司名称	主要经营地	注册地	业务性质	持股比例		取得方式
				直接	间接	
上海新朋金属制品有限公司	上海	上海	生产制造	100.00%		设立
上海新朋实业（香港）有限公司（上海新朋金属制品有限公司下属子公司）	香港	香港	贸易		100.00%	设立
苏州新朋智能制造科技有限公司（上海新朋金属制品有限公司下属子公司）	苏州	苏州	生产制造		100.00%	设立
上海新朋联众汽车零部件有限公司	上海	上海	生产制造	51.00%		设立
宁波新众汽车零部件有限公司（上海新朋联众汽车零部件有限公司下属子公司）	宁波	宁波	生产制造		51.00%	设立
长沙新联汽车零部件有限公司（上海新朋联众汽车零部件有限公司下属子公司）	长沙	长沙	生产制造		51.00%	设立
扬州新联汽车零部件有限公司	扬州	扬州	生产制造	51.00%		设立
XINPENG CORPORATION	美国	美国	研发	100.00%		设立
XINPENG PROPERTIES,L.	美国	美国	研发		100.00%	设立

L.C (XINPENG CORPORATION 下属子公司)						
ELECTRICAL SYSTEMS INTEGRATOR,L .L.C.(XINPENG CORPORATION 下属子公司)	美国	美国	研发		100.00%	设立
上海新朋精密机电有限公司	上海	上海	生产制造		100.00%	设立
长沙新创汽车零部件有限公司	长沙	长沙	租赁		100.00%	设立
上海瀚娱动投资有限公司	上海	上海	投资		100.00%	设立
扬州新驰汽车零部件有限公司	扬州	扬州	生产制造、租赁		60.00%	设立

在子公司的持股比例不同于表决权比例的说明：

持有半数或以下表决权但仍控制被投资单位、以及持有半数以上表决权但不控制被投资单位的依据：

对于纳入合并范围的重要的结构化主体，控制的依据：

确定公司是代理人还是委托人的依据：

其他说明：

(2) 重要的非全资子公司

单位：元

子公司名称	少数股东持股比例	本期归属于少数股东的损益	本期向少数股东宣告分派的股利	期末少数股东权益余额
上海新朋联众汽车零部件有限公司（注）	49.00%	40,123,645.59	22,976,098.70	320,965,418.30
扬州新联汽车零部件有限公司	49.00%	6,023,704.15	22,335,463.51	123,910,929.18
扬州新驰汽车零部件有限公司	40.00%	1,400,782.31		29,470,675.91

子公司少数股东的持股比例不同于表决权比例的说明：

其他说明：

注：上海新朋联众汽车零部件有限公司包含下属的子公司宁波新众汽车零部件有限公司和长沙新联汽车零部件有限公司。

(3) 重要非全资子公司的主要财务信息

单位：元

子公司名称	期末余额						期初余额					
	流动资产	非流动资产	资产合计	流动负债	非流动负债	负债合计	流动资产	非流动资产	资产合计	流动负债	非流动负债	负债合计
上海新朋联众汽车零部件有限公司	1,307,835,687.73	601,679,241.66	1,909,514,929.39	1,184,963,960.38	69,519,503.09	1,254,483,463.47	1,056,520,467.14	653,201,018.49	1,709,721,485.63	1,063,708,927.64	24,145,109.44	1,087,854,037.08
	328,958,267.26	205,804,224.41	534,762,491.67	246,654,626.60	35,228,417.77	281,883,044.37	395,379,835.75	207,422,021.60	602,801,857.35	311,802,038.40	2,650,650.15	314,452,688.55
扬州新联汽车零部件有限公司	25,887,350.08	59,131,211.30	85,018,561.38	11,341,871.60		11,341,871.60	14,225,523.85	61,296,428.02	75,521,951.87	5,347,217.86		5,347,217.86

单位：元

子公司名称	本期发生额				上期发生额			
	营业收入	净利润	综合收益总额	经营活动现金流量	营业收入	净利润	综合收益总额	经营活动现金流量
上海新朋联众汽车零部件有限公司	3,117,127,311.47	83,059,336.00	83,059,336.00	83,342,218.68	2,615,546,963.58	57,409,350.29	57,409,350.29	113,653,369.09
扬州新联汽车零部件有限公司	982,562,847.66	12,293,273.77	12,293,273.77	74,970,925.39	1,181,813,727.77	50,647,309.54	50,647,309.54	27,943,556.43
扬州新联汽车零部件有限公司	8,850,069.41	3,501,955.77	3,501,955.77	7,651,159.68	9,755,933.93	4,443,708.15	4,443,708.15	10,084,298.43

其他说明：

2、在合营安排或联营企业中的权益

(1) 不重要的合营企业和联营企业的汇总财务信息

单位：元

	期末余额/本期发生额	期初余额/上期发生额
合营企业：	--	--
下列各项按持股比例计算的合计数	--	--
联营企业：	--	--
投资账面价值合计	3,377,819.36	1,451,702.44
下列各项按持股比例计算的合计数	--	--
--净利润	2,511,116.92	1,183,753.42
--综合收益总额	2,511,116.92	1,183,753.42

其他说明

十、与金融工具相关的风险

本公司在经营过程中面临各种金融风险：信用风险、流动性风险和市场风险（包括汇率风险、利率风险和其他价格风险）。上述金融风险以及本公司为降低这些风险所采取的风险管理政策如下所述：

董事会负责规划并建立本公司的风险管理架构，制定本公司的风险管理政策和相关指引并监督风险管理措施的执行情况。本公司已制定风险管理政策以识别和分析本公司所面临的风险，这些风险管理政策对特定风险进行了明确规定，涵盖了市场风险、信用风险和流动性风险管理等诸多方面。本公司定期评估市场环境及本公司经营活动的变化以决定是否对风险管理政策及系统进行更新。本公司的风险管理由风险管理委员会按照董事会批准的政策开展。风险管理委员会通过与本公司其他业务部门的紧密合作来识别、评价和规避相关风险。本公司内部审计部门就风险管理控制及程序进行定期的审核，并将审核结果上报本公司的审计委员会。

(一)信用风险

信用风险是指金融工具的一方不履行义务，造成另一方发生财务损失的风险。本公司主要面临赊销导致的客户信用风险。在签订新合同之前，本公司会对新客户的信用风险进行评估，包括外部信用评级和在某些情况下的银行资信证明（当此信息可获取时）。公司对每一客户均设置了赊销限额，该限额为无需获得额外批准的最大额度。

公司通过对已有客户信用评级的季度监控以及应收账款账龄分析的月度审核来确保公司的整体信用风险在可控的范围内。在监控客户的信用风险时，按照客户的信用特征对其分组。被评为“高风险”级别的客户会放在受限制客户名单里，并且只有在额外批准的前提下，公司才可在未来期间内对其赊销，否则必须要求其提前支付相应款项。

(二)流动性风险

流动性风险是指企业在履行以交付现金或其他金融资产的方式结算的义务时发生资金短缺的风险。本公司的政策是确保拥有充足的现金以偿还到期债务。流动性风险由本公司的财务部门集中控制。财务部门通过监控现金余额、可随时变现的有价证券以及对未来12个月现金流量的滚动预测，确保公司在所有合理预测的情况下拥有充足的资金偿还债务。

本公司各项金融负债以未折现的合同现金流量按到期日列示如下：

项目	期末余额					
	即时偿还	1年以内	1-2年	2-5年	5年以上	合计
短期借款		313,290,723.17				313,290,723.17
应付账款		1,070,686,131.59	83,299,140.11			1,153,985,271.70
其他应付款		69,831,831.21				69,831,831.21
合计		1,453,808,685.97	83,299,140.11			1,537,107,826.08
项目	上年年末余额					
	即时偿还	1年以内	1-2年	2-5年	5年以上	合计
短期借款		115,674,300.00				115,674,300.00

应付账款		1,017,512,885.75	49,931,388.87			1,067,444,274.62
其他应付款		43,833,940.07				43,833,940.07
合计		1,177,021,125.82	49,931,388.87			1,226,952,514.69

(三)市场风险

金融工具的市场风险是指金融工具的公允价值或未来现金流量因市场价格变动而发生波动的风险，包括汇率风险、利率风险和其他价格风险。

1、利率风险

利率风险，是指金融工具的公允价值或未来现金流量因市场利率变动而发生波动的风险。本公司面临的利率风险主要来源于银行长期借款以及应付债券。公司目前的政策是固定利率借款占外部借款的100%。为维持该比例，本公司可能运用利率互换以实现预期的利率结构。尽管该政策不能使本公司完全避免支付的利率超出现行市场利率的风险，也不能完全消除与利息支付波动相关的现金流量风险，但是管理层认为该政策实现了这些风险之间的合理平衡。

于2021年12月31日，在其他变量保持不变的情况下，如果以浮动利率计算的借款利率上升或下降100个基点，则本公司的净利润将减少或增加1,297,867.90元（2020年12月31日：114,241.89元）。管理层认为100个基点合理反映了下一年度利率可能发生变动的合理范围。

2、汇率风险

汇率风险是指金融工具的公允价值或未来现金流量因外汇汇率变动而发生波动的风险。本公司尽可能将外币收入与外币支出相匹配以降低汇率风险。此外，公司还可能签署远期外汇合约或货币互换合约以达到规避汇率风险的目的。于本期及上期，本公司未签署任何远期外汇合约或货币互换合约。

本公司面临的汇率风险主要来源于以美元计价的金融资产和金融负债，外币金融资产和外币金融负债折算成人民币的金额列示如下

项目	期末余额			上年年末余额		
	美元	其他外币	合计	美元	其他外币	合计
货币资金	197,773,319.23	147,752.44	197,921,071.67	41,782,585.19	166,920.11	41,949,505.30
应收账款	154,344,088.25	1,332,880.18	155,676,968.43	143,745,985.55	2,417,050.03	146,163,035.58
预付款项	243,742.12		243,742.12	853,429.12		853,429.12
其他应收款		663.21	663.21		663.21	663.21
外币金融资产 小计	352,361,149.60	1,481,295.83	353,842,445.43	186,381,999.86	2,584,633.35	188,966,633.21
短期借款	253,115,290.00		253,115,290.00	45,674,300.00		45,674,300.00
应付账款	6,250,948.65	4,914,978.85	11,165,927.50	20,565,084.43	6,706,058.10	27,271,142.53
其他应付款	242,228.08		242,228.08			
外币金融负债 小计	259,608,466.73	4,914,978.85	264,523,445.58	66,239,384.43	6,706,058.10	72,945,442.53
合计	92,752,682.87	-3,433,683.02	89,318,999.85	120,142,615.43	-4,121,424.75	116,021,190.68

于2021年12月31日，在所有其他变量保持不变的情况下，如果人民币对美元升值或贬值5%，则公司将增加或减少净利润4,043,761.68元（2020年12月31日：5,201,705.38元）。管理层认为5%合理反映了下一年度人民币对美元可能发生变动的合理范围。

十一、公允价值的披露

1、以公允价值计量的资产和负债的期末公允价值

单位：元

项目	期末公允价值			
	第一层次公允价值计量	第二层次公允价值计量	第三层次公允价值计量	合计
一、持续的公允价值计量	--	--	--	--
(一) 交易性金融资产		254,048,570.64		254,048,570.64
1.以公允价值计量且其变动计入当期损益的金融资产		254,048,570.64		254,048,570.64
2.指定以公允价值计量且其变动计入当期损益的金融资产		122,000,000.00	995,198,787.70	1,117,198,787.70
持续以公允价值计量的资产总额		376,048,570.64	995,198,787.70	1,371,247,358.34
二、非持续的公允价值计量	--	--	--	--

2、持续和非持续第二层次公允价值计量项目，采用的估值技术和重要参数的定性及定量信息

对于应收融资款项公允价值为交易时的双方确认的价格。

对于持有的理财产品的公允价值，根据本金加上截至资产负债表日的预期收益市场价值确定其公允价值。

3、持续和非持续第三层次公允价值计量项目，采用的估值技术和重要参数的定性及定量信息

对于非上市基金投资的公允价值，本公司采用估值技术来确定公允价值，估值技术为市场法，其公允价值的计量采用了重要的不可观察参数，比如流动性折扣、波动率、风险调整折扣等，限售股票、非上市股权投资的公允价值对这些不可观察输入值的合理变动无重大敏感性。

非上市基金投资项目	公允价值	估值技术	不可观察输入值	对公允价值的影响
上海金浦新兴产业股权投资基金合伙企业（有限合伙）	568,451,324.08	市场法	流动性折扣	流动性折扣越大 公允价值越低
南京金浦新兴产业股权投资基金合伙企业（有限合伙）	123,731,430.34	市场法	流动性折扣	流动性折扣越大 公允价值越低
南京金浦新潮创业投资合伙企业（有限合伙）	77,507,534.02	市场法	流动性折扣	流动性折扣越大 公允价值越低
南京金浦新潮吉祥创业投资合伙企业（有限合伙）	131,826,435.96	市场法	流动性折扣	流动性折扣越大 公允价值越低
南京金浦新潮晨光创业投资合伙企业（有限合伙）	34,906,999.44	市场法	流动性折扣	流动性折扣越大 公允价值越低
上海汇付互联网金融信息服务创业投资中心（有限合伙）	36,081,289.52	市场法	流动性折扣	流动性折扣越大 公允价值越低
合计	972,505,013.36			
未上市投资项目	公允价值	估值技术	不可观察输入值	对公允价值的影响

江苏中科智芯集成科技有限公司	22,693,774.34	市场法	注	流动性折扣越大 公允价值越低
----------------	---------------	-----	---	-------------------

注：本年度，公司投资江苏中科智芯集成科技有限公司5.5833%股权，因投资不满一年，且年末被投资公司基本状况未发生重大变化，故以投资成本作为公允价值。

十二、关联方及关联交易

1、本企业的母公司情况

母公司名称	注册地	业务性质	注册资本	母公司对本企业的持股比例	母公司对本企业的表决权比例
-------	-----	------	------	--------------	---------------

本企业的母公司情况的说明

本企业最终控制方是宋琳先生。

其他说明：

2、本企业的子公司情况

本企业子公司的情况详见附注九、在其他主体中的权益。

3、关联交易情况

(1) 关联担保情况

本公司作为担保方

单位：元

被担保方	担保金额	担保起始日	担保到期日	担保是否已经履行完毕
上海新朋金属制品有限公司	25,502,800.00	2021年01月20日	2024年01月19日	否
上海新朋金属制品有限公司	31,878,500.00	2021年01月20日	2024年01月19日	否
上海新朋金属制品有限公司	19,127,100.00	2021年01月20日	2024年01月19日	否
上海新朋金属制品有限公司	22,314,950.00	2021年01月20日	2024年01月19日	否
上海新朋金属制品有限公司	22,314,950.00	2021年01月20日	2024年01月19日	否
上海新朋金属制品有限公司	25,502,800.00	2021年01月20日	2024年01月19日	否
上海新朋金属制品有限公司	31,878,500.00	2021年09月24日	2022年03月23日	否
上海新朋金属制品有限	15,301,680.00	2021年10月25日	2022年04月22日	否

公司				
上海新朋金属制品有限公司	11,476,260.00	2021年11月24日	2022年05月23日	否
上海新朋金属制品有限公司	17,851,960.00	2021年12月23日	2022年06月21日	否
上海新朋金属制品有限公司	31,878,500.00	2021年11月24日	2022年11月23日	否
上海新朋金属制品有限公司	15,939,250.00	2021年12月24日	2022年11月23日	否
上海新朋联众汽车零部件有限公司	29,000,000.00	2021年09月10日	2022年08月20日	否
上海新朋联众汽车零部件有限公司	10,000,000.00	2021年09月28日	2022年08月20日	否
上海新朋联众汽车零部件有限公司	21,000,000.00	2021年12月09日	2022年08月20日	否

本公司作为被担保方

单位：元

担保方	担保金额	担保起始日	担保到期日	担保是否已经履行完毕
-----	------	-------	-------	------------

关联担保情况说明

(2) 关键管理人员报酬

单位：元

项目	本期发生额	上期发生额
关键管理人员薪酬	11,894,501.94	10,559,176.32

十三、股份支付

1、股份支付总体情况

适用 不适用

单位：元

公司本期授予的各项权益工具总额	1,750,000.00
公司本期行权的各项权益工具总额	0.00
公司本期失效的各项权益工具总额	0.00
公司期末发行在外的股票期权行权价格的范围和合同剩余期限	无
公司期末发行在外的其他权益工具行权价格的范围和合同剩余期限	行权价格 2.4，合同剩余期限 41 个月

其他说明

2、以权益结算的股份支付情况

√ 适用 □ 不适用

单位：元

授予日权益工具公允价值的确定方法	授予日公司股票收盘价
可行权权益工具数量的确定依据	按资产负债表日取得的可行权人数变动、业绩指标完成情况等信息确定。
本期估计与上期估计有重大差异的原因	无
以权益结算的股份支付计入资本公积的累计金额	10,412,953.59
本期以权益结算的股份支付确认的费用总额	9,738,182.14

其他说明

2020年12月14日，经公司2020年第三次临时股东大会审议并通过了《关于〈上海新朋实业股份有限公司2020年限制性股票激励计划（草案）〉及其摘要的议案》，公司实施2020年限制性股票激励计划获得批准。董事会被授权确定授予日、在激励对象符合条件时向激励对象授予限制性股票，并办理授予所必需的全部事宜。

2021年2月4日，公司第五届董事会第十一次会议审议通过了《关于向〈上海新朋实业股份有限公司2020年限制性股票激励计划〉激励对象授予预留限制性股票的议案》。

预留限制性股票授予情况：

- 1、本次限制性股票授予日：2021年2月3日。
 - 2、本次限制性股票的授予价格：2.40元。
 - 3、本次授予的预留限制性股票175万股，占本激励计划拟授予限制性股票总数的17.50%，占本激励计划公告时公司股本总额的0.23%。
 - 4、本激励计划授予的激励对象共计14人，包括公司公告本激励计划时在公司及其子公司任职的中层管理/核心业务人员。
 - 5、本次预留限制性股票授予后即行限售，本次预留限制性股票自授予完成日起满12个月后，激励对象应在未来36个月内分三次解除限售。
 - 6、公司层面的考核：公司未满足当年度业绩考核目标的，所有激励对象对应考核年度的限制性股票均不得解除限售，由公司按授予价格加上银行同期活期存款利息之和回购注销。
- 个人层面的考核：根据《上海新朋实业股份有限公司2020年限制性股票激励计划考核管理办法》，激励对象只有在上一年度新朋股份达到上述公司业绩考核目标，以及个人岗位绩效考核达标的前提下，才可解除限售。

十四、承诺及或有事项

1、或有事项

(1) 资产负债表日存在的重要或有事项

应收款项融资质押

出质人	质权人	年末应收票据金额	出质日期	到期日
长沙新联汽车零部件有限公司	上海浦东发展银行星沙支行	2,000,000.00	2021/12/8	2022/2/6
长沙新联汽车零部件有限公司	上海浦东发展银行星沙支行	5,000,000.00	2021/12/8	2022/2/20
长沙新联汽车零部件有限公司	上海浦东发展银行星沙支行	2,000,000.00	2021/12/8	2022/2/21
长沙新联汽车零部件有限公司	上海浦东发展银行星沙支行	5,000,000.00	2021/12/8	2022/2/24

长沙新联汽车零部件有限公司	上海浦东发展银行星沙支行	5,000,000.00	2021/12/8	2022/2/25
宁波新众汽车零部件有限公司	宁波银行股份有限公司坎墩支行	12,000,000.00	2021/11/1	2022-1-25
宁波新众汽车零部件有限公司	宁波银行股份有限公司坎墩支行	12,000,000.00	2021/11/1	2022-1-25
宁波新众汽车零部件有限公司	宁波银行股份有限公司坎墩支行	12,000,000.00	2021/11/1	2022-1-25
宁波新众汽车零部件有限公司	宁波银行股份有限公司坎墩支行	10,000,000.00	2021/12/1	2022/2/18
宁波新众汽车零部件有限公司	宁波银行股份有限公司坎墩支行	2,000,000.00	2021/12/1	2022/2/24
宁波新众汽车零部件有限公司	宁波银行股份有限公司坎墩支行	2,000,000.00	2021/12/1	2022/2/24
宁波新众汽车零部件有限公司	宁波银行股份有限公司坎墩支行	2,000,000.00	2021/12/1	2022/2/22
宁波新众汽车零部件有限公司	宁波银行股份有限公司坎墩支行	5,000,000.00	2021/11/15	2022/1/25
宁波新众汽车零部件有限公司	宁波银行股份有限公司坎墩支行	5,000,000.00	2021/11/15	2022/1/25
宁波新众汽车零部件有限公司	宁波银行股份有限公司坎墩支行	6,000,000.00	2021/11/15	2022/1/25
合计		87,000,000.00		

(2) 公司没有需要披露的重要或有事项，也应予以说明

公司不存在需要披露的重要或有事项。

(3) 行业信息披露指引要求的其他信息

公司需遵守《深圳证券交易所上市公司自律监管指引第3号——行业信息披露》中汽车制造相关业的披露要求
采用按揭销售、融资租赁等模式的销售金额占营业收入比重达到10%以上

适用 不适用

公司对经销商的担保情况

适用 不适用

十五、资产负债表日后事项

1、利润分配情况

单位：元

拟分配的利润或股利	100,330,100.00
经审议批准宣告发放的利润或股利	100,330,100.00

十六、其他重要事项

1、分部信息

(1) 报告分部的确定依据与会计政策

根据本公司的内部组织结构、管理要求及内部报告制度确定了4个报告分部，分别为：金属及通讯部件、汽车零部件、房产

租赁及投资板块。本公司的各个报告分部分别提供不同的产品或服务。由于每个分部需要不同的技术或市场策略，本公司管理层分别单独管理各个报告分部的经营活动，定期评价这些报告分部的经营成果，以决定向其分配资源及评价其业绩。

(2) 报告分部的财务信息

单位：元

项目	金属及通信部件	汽车零部件	房产租赁	投资	分部间抵销	合计
营业收入	598,878,031.87	4,098,562,445.47	95,468,539.71		-71,277,030.33	4,721,631,986.72
其中：对外收入	589,924,125.71	4,097,943,121.17	33,764,739.84			4,721,631,986.72
内部交易收入	8,953,906.16	619,324.30	61,703,799.87		-71,277,030.33	
营业成本	491,836,061.58	3,835,458,900.79	46,591,517.90		-60,023,940.12	4,313,862,540.15
营业利润	56,410,575.42	110,310,787.21	320,918,049.24	391,483,939.18	-310,706,177.48	568,417,173.57
资产总额	832,800,257.68	2,444,277,421.06	2,788,186,324.41	1,050,057,456.29	-1,663,646,328.73	5,451,675,130.71
负债总额	433,216,785.04	1,536,366,507.84	118,908,179.42	121,893,082.11	-144,649,808.98	2,065,734,745.43

十七、母公司财务报表主要项目注释

1、应收账款

(1) 应收账款分类披露

单位：元

类别	期末余额					期初余额				
	账面余额		坏账准备		账面价值	账面余额		坏账准备		账面价值
	金额	比例	金额	计提比例		金额	比例	金额	计提比例	
其中：										
按组合计提坏账准备的应收账款	16,142,080.91	100.00%	215,496.71	1.33%	15,926,584.20	7,217,027.29	100.00%	193,615.99	2.68%	7,023,411.30
其中：										
账龄组合	4,426,840.56	27.42%	215,496.71	4.87%	4,211,343.85	2,883,758.57	39.96%	193,615.99	6.71%	2,690,142.58
关联方组合	11,715,240.35	72.58%			11,715,240.35	4,333,268.72	60.04%			4,333,268.72
合计	16,142,080.91	100.00%	215,496.71		15,926,584.20	7,217,027.29	100.00%	193,615.99		7,023,411.30

按单项计提坏账准备：

单位：元

名称	期末余额			
	账面余额	坏账准备	计提比例	计提理由

按组合计提坏账准备：账龄组合计提项目

单位：元

名称	期末余额		
	账面余额	坏账准备	计提比例
1年以内	4,242,144.33	42,421.44	1.00%
1至2年	1,802.34	360.47	20.00%
2至3年	20,358.18	10,179.09	50.00%
3年以上	162,535.71	162,535.71	100.00%
合计	4,426,840.56	215,496.71	--

确定该组合依据的说明：

按组合计提坏账准备：关联方组合计提项目

单位：元

名称	期末余额		
	账面余额	坏账准备	计提比例
上海新朋金属制品有限公司	10,165,377.07		
上海新朋联众汽车零部件有限公司	927,302.02		
宁波新众汽车零部件有限公司	59,096.76		
长沙新联汽车零部件有限公司	180,037.66		
扬州新联汽车零部件有限公司	383,426.84		
合计	11,715,240.35		--

确定该组合依据的说明：

按组合计提坏账准备：

单位：元

名称	期末余额		
	账面余额	坏账准备	计提比例

确定该组合依据的说明：

如是按照预期信用损失一般模型计提应收账款坏账准备，请参照其他应收款的披露方式披露坏账准备的相关信息：

 适用 不适用

按账龄披露

单位：元

账龄	账面余额
1 年以内（含 1 年）	15,957,384.68
1 至 2 年	1,802.34
2 至 3 年	20,358.18
3 年以上	162,535.71
5 年以上	162,535.71
合计	16,142,080.91

（2）本期计提、收回或转回的坏账准备情况

本期计提坏账准备情况：

单位：元

类别	期初余额	本期变动金额				期末余额
		计提	收回或转回	核销	其他	
账龄组合	193,615.99	21,880.72				215,496.71
合计	193,615.99	21,880.72				215,496.71

其中本期坏账准备收回或转回金额重要的：

单位：元

单位名称	收回或转回金额	收回方式

（3）按欠款方归集的期末余额前五名的应收账款情况

单位：元

单位名称	应收账款期末余额	占应收账款期末余额合计数的比例	坏账准备期末余额
第一名	10,165,377.07	62.97%	
第二名	3,541,224.89	21.94%	35,412.25
第三名	927,302.02	5.74%	
第四名	383,426.84	2.38%	
第五名	215,134.79	1.33%	2,151.35
合计	15,232,465.61	94.36%	--

2、其他应收款

单位：元

项目	期末余额	期初余额
其他应收款	4,885,802.97	2,581,052.41

合计	4,885,802.97	2,581,052.41
----	--------------	--------------

(1) 应收利息**1) 应收利息分类**

单位：元

项目	期末余额	期初余额
----	------	------

2) 重要逾期利息

单位：元

借款单位	期末余额	逾期时间	逾期原因	是否发生减值及其判断依据
------	------	------	------	--------------

其他说明：

3) 坏账准备计提情况 适用 不适用**(2) 应收股利****1) 应收股利分类**

单位：元

项目(或被投资单位)	期末余额	期初余额
------------	------	------

2) 重要的账龄超过 1 年的应收股利

单位：元

项目(或被投资单位)	期末余额	账龄	未收回的原因	是否发生减值及其判断依据
------------	------	----	--------	--------------

3) 坏账准备计提情况 适用 不适用

其他说明：

(3) 其他应收款**1) 其他应收款按款项性质分类情况**

单位：元

款项性质	期末账面余额	期初账面余额
合并关联方	4,828,602.97	1,414,394.61
保证金及押金	71,500.00	71,500.00
备用金		27,200.00
往来款		1,104,040.00
合计	4,900,102.97	2,617,134.61

2) 坏账准备计提情况

单位：元

坏账准备	第一阶段	第二阶段	第三阶段	合计
	未来 12 个月预期信用损失	整个存续期预期信用损失 (未发生信用减值)	整个存续期预期信用损失 (已发生信用减值)	
2021 年 1 月 1 日余额	36,082.20			36,082.20
2021 年 1 月 1 日余额在本期	—	—	—	—
--转入第二阶段	-2,145.00	2,145.00		
本期计提		12,155.00		12,155.00
本期转回	33,937.20			33,937.20
2021 年 12 月 31 日余额		14,300.00		14,300.00

损失准备本期变动金额重大的账面余额变动情况

□ 适用 √ 不适用

按账龄披露

单位：元

账龄	账面余额
1 年以内（含 1 年）	4,828,602.97
1 至 2 年	71,500.00
合计	4,900,102.97

3) 本期计提、收回或转回的坏账准备情况

本期计提坏账准备情况：

单位：元

类别	期初余额	本期变动金额				期末余额
		计提	收回或转回	核销	其他	
非关联方组合	36,082.20	12,155.00	33,937.20			14,300.00
合计	36,082.20	12,155.00	33,937.20			14,300.00

其中本期坏账准备转回或收回金额重要的：

单位：元

单位名称	转回或收回金额	收回方式

4) 按欠款方归集的期末余额前五名的其他应收款情况

单位：元

单位名称	款项的性质	期末余额	账龄	占其他应收款期末余额合计数的比例	坏账准备期末余额
第一名	合并关联方	4,828,602.97	1 年以内	98.54%	
第二名	保证金及押金	71,000.00	1-2 年	1.45%	14,200.00
第三名	保证金及押金	500.00	1-2 年	0.01%	100.00
合计	--	4,900,102.97	--	100.00%	14,300.00

3、长期股权投资

单位：元

项目	期末余额			期初余额		
	账面余额	减值准备	账面价值	账面余额	减值准备	账面价值
对子公司投资	1,519,488,939.64		1,519,488,939.64	1,562,349,474.21		1,562,349,474.21
对联营、合营企业投资	3,377,819.36		3,377,819.36	1,451,702.44		1,451,702.44
合计	1,522,866,759.00		1,522,866,759.00	1,563,801,176.65		1,563,801,176.65

(1) 对子公司投资

单位：元

被投资单位	期初余额(账面价值)	本期增减变动				期末余额(账面价值)	减值准备期末余额
		追加投资	减少投资	计提减值准备	其他		
上海新朋金属制品有限公司	346,148,932.61	2,139,465.43				348,288,398.04	
XINPENG CORPORATION	57,200,541.60					57,200,541.60	
上海新朋联众汽车零部件有限公司	244,800,000.00					244,800,000.00	
扬州新联汽车零部件有限公	102,000,000.00					102,000,000.00	

司							
上海鹏众钢材有限公司	5,000,000.00		5,000,000.00				
上海新朋精密机电有限公司	80,000,000.00		80,000,000.00				
长沙新创汽车零部件有限公司	80,000,000.00					80,000,000.00	
上海瀚娱动投资有限公司	610,000,000.00	40,000,000.00				650,000,000.00	
扬州新驰汽车零部件有限公司	37,200,000.00					37,200,000.00	
合计	1,562,349,474.21	42,139,465.43	85,000,000.00			1,519,488,939.64	

(2) 对联营、合营企业投资

单位：元

投资单位	期初余额 (账面价值)	本期增减变动							期末余额 (账面价值)	减值准备 期末余额	
		追加投资	减少投资	权益法下 确认的投资 损益	其他综合 收益调整	其他权益 变动	宣告发放 现金股利 或利润	计提减值 准备			其他
一、合营企业											
二、联营企业											
上海金浦新朋投资管理 有限公司	1,451,702.44	15,000.00		2,511,116.92			600,000.00			3,377,819.36	
小计	1,451,702.44	15,000.00		2,511,116.92			600,000.00			3,377,819.36	
合计	1,451,702.44	15,000.00		2,511,116.92			600,000.00			3,377,819.36	

4、营业收入和营业成本

单位：元

项目	本期发生额		上期发生额	
	收入	成本	收入	成本

其他业务	72,553,769.29	38,599,080.54	71,704,867.68	37,417,474.01
合计	72,553,769.29	38,599,080.54	71,704,867.68	37,417,474.01

收入相关信息：

单位：元

合同分类	分部 1	分部 2		合计
商品类型				
其中：				
按经营地区分类				
其中：				
市场或客户类型				
其中：				
合同类型				
其中：				
按商品转让的时间分类				
其中：				
按合同期限分类				
其中：				
按销售渠道分类				
其中：				
合计				

与履约义务相关的信息：

无

与分摊至剩余履约义务的交易价格相关的信息：

本报告期末已签订合同、但尚未履行或尚未履行完毕的履约义务所对应的收入金额为 0.00 元，其中，元预计将于年度确认收入，元预计将于年度确认收入，元预计将于年度确认收入。

其他说明：

5、投资收益

单位：元

项目	本期发生额	上期发生额
成本法核算的长期股权投资收益	309,857,681.05	29,920,878.37
权益法核算的长期股权投资收益	2,511,116.92	1,183,753.42
处置长期股权投资产生的投资收益	780,471.31	
处置交易性金融资产取得的投资收益	621,250.00	
债权投资在持有期间取得的利息收入		269,260.27
合计	313,770,519.28	31,373,892.06

6、其他

十八、补充资料

1、当期非经常性损益明细表

√ 适用 □ 不适用

单位：元

项目	金额	说明
非流动资产处置损益	-299,560.74	
计入当期损益的政府补助（与公司正常经营业务密切相关，符合国家政策规定、按照一定标准定额或定量持续享受的政府补助除外）	14,122,173.46	
除同公司正常经营业务相关的有效套期保值业务外，持有交易性金融资产、交易性金融负债产生的公允价值变动损益，以及处置交易性金融资产交易性金融负债和可供出售金融资产取得的投资收益	400,909,810.39	报告期内公司持有的基金其公允价值较期初增加
单独进行减值测试的应收款项减值准备转回	327,707.35	
除上述各项之外的其他营业外收入和支出	-1,731,309.28	
减：所得税影响额	102,163,518.77	
少数股东权益影响额	3,489,858.46	
合计	307,675,443.95	--

其他符合非经常性损益定义的损益项目的具体情况：

□ 适用 √ 不适用

公司不存在其他符合非经常性损益定义的损益项目的具体情况。

将《公开发行证券的公司信息披露解释性公告第 1 号——非经常性损益》中列举的非经常性损益项目界定为经常性损益项目的情况说明

适用 不适用

2、净资产收益率及每股收益

报告期利润	加权平均净资产收益率	每股收益	
		基本每股收益（元/股）	稀释每股收益（元/股）
归属于公司普通股股东的净利润	14.55%	0.52	0.52
扣除非经常性损益后归属于公司普通股股东的净利润	3.34%	0.09	0.09