

浙江海利得新材料股份有限公司
Zhejiang Hailide New Material CO., Ltd



2021年年度报告

股票代码：002206

股票简称：海利得

2022年04月

第一节 重要提示、目录和释义

公司董事会、监事会及董事、监事、高级管理人员保证年度报告内容的真实、准确、完整，不存在虚假记载、误导性陈述或重大遗漏，并承担个别和连带的法律责任。

公司负责人高利民、主管会计工作负责人吕佩芬及会计机构负责人(会计主管人员)魏静聪声明：保证本年度报告中财务报告的真实、准确、完整。

所有董事均已出席了审议本报告的董事会会议。

本报告中所涉及的未来计划、发展战略等前瞻性描述，不代表公司盈利预测，不构成公司对投资者的实质承诺，投资者及相关人士均应对此保持足够的风险认识，并且应当理解计划、预测与承诺之间的差异。请投资者注意投资风险。

公司在本报告第三节“经营情况讨论与分析”中“公司未来发展的展望”部分，具体描述了公司经营过程中可能存在的风险及应对措施，敬请投资者关注相关内容。

公司经本次董事会审议通过的利润分配预案为：以 1,167,957,220 股为基数，向全体股东每 10 股派发现金红利 1.00 元（含税），送红股 0 股（含税），不以公积金转增股本。

目录

第一节 重要提示、目录和释义.....	2
第二节 公司简介和主要财务指标.....	7
第三节 管理层讨论与分析.....	11
第四节 公司治理.....	37
第五节 环境和社会责任.....	58
第六节 重要事项.....	62
第七节 股份变动及股东情况.....	73
第八节 优先股相关情况.....	80
第九节 债券相关情况.....	81
第十节 财务报告.....	82

备查文件目录

- 一、载有公司负责人、主管会计工作负责人、会计机构负责人签名并盖章的财务报表。
- 二、载有会计师事务所盖章、注册会计师签名并盖章的审计报告原件。
- 三、报告期内，在中国证监会指定报纸上公开披露过的所有公司文件的正本及公告的原稿。
- 四、其他相关资料。

以上备查文件的备置地点：公司董事会办公室

释义

释义项	指	释义内容
公司、本公司、海利得	指	浙江海利得新材料股份有限公司
格迈佳	指	上海格迈佳国际贸易有限公司
美国海利得、海利得美国、Hailide America,Inc.	指	海利得美国有限公司
香港海利得、海利得香港	指	海利得香港有限公司
欧洲海利得、海利得欧洲、丹麦海利得、Hailide Fibers Europe A/S	指	海利得欧洲公司
海宁海利得	指	海宁海利得纤维科技有限公司
越南海利得、海利得越南、越南公司、HAILIDE(VIET NAM)CO.,LTD	指	海利得(越南)有限公司
香港控股公司	指	海利得(香港)投资控股有限公司
香港纤维公司	指	海利得(香港)纤维投资有限公司
海利得地板公司	指	浙江海利得地板有限公司
海利得薄膜公司	指	浙江海利得薄膜新材料有限公司
美国纤维公司	指	海利得美国纤维公司
海利得贸易公司	指	浙江海利得贸易有限公司
海利得复合公司	指	浙江海利得复合新材料有限公司
上海研究公司(院)	指	海利得新材料研究(上海)有限公司
地博矿业	指	广西地博矿业集团股份有限公司
越南项目、工业长丝越南(一期)项目	指	年产 11 万吨差别化涤纶工业长丝(一期)项目
公司法	指	《中华人民共和国公司法》
证券法	指	《中华人民共和国证券法》
会计师	指	天健会计师事务所(特殊普通合伙)
中国证监会	指	中国证券监督管理委员会
深交所	指	深圳证券交易所
报告期/本报告期	指	2021 年 1 月 1 日-2021 年 12 月 31 日
元/万元	指	人民币元/人民币万元
PTA	指	精对苯二甲酸
MEG	指	乙二醇

PVC	指	聚氯乙烯
-----	---	------

第二节 公司简介和主要财务指标

一、公司信息

股票简称	海利得	股票代码	002206
股票上市证券交易所	深圳证券交易所		
公司的中文名称	浙江海利得新材料股份有限公司		
公司的中文简称	海利得		
公司的外文名称（如有）	Zhejiang Hailide New Material Co.,Ltd		
公司的法定代表人	高利民		
注册地址	浙江省海宁市马桥镇经编产业园区内		
注册地址的邮政编码	314419		
公司注册地址历史变更情况	无		
办公地址	浙江省海宁市马桥经编产业园区新民路 18 号		
办公地址的邮政编码	314419		
公司网址	www.halead.com		
电子信箱	hld@halead.com		

二、联系人和联系方式

	董事会秘书	证券事务代表
姓名	吕佩芬	姚春霞
联系地址	浙江省海宁市马桥经编产业园区新民路 18 号	浙江省海宁市马桥经编产业园区新民路 18 号
电话	0573-87989889	0573-87989889
传真	0573-87762111	0573-87762111
电子信箱	lpf@halead.com	ycx@halead.com、002206@halead.com

三、信息披露及备置地点

公司披露年度报告的证券交易所网站	证券时报
公司披露年度报告的媒体名称及网址	http://www.cninfo.com.cn/
公司年度报告备置地点	公司董事会办公室

四、注册变更情况

组织机构代码	91330000710969000C
公司上市以来主营业务的变化情况（如有）	无
历次控股股东的变更情况（如有）	无

五、其他有关资料

公司聘请的会计师事务所

会计师事务所名称	天健会计师事务所（特殊普通合伙）
会计师事务所办公地址	杭州市江干区钱江路 1366 号华润大厦 B 座
签字会计师姓名	黄加才 孙志清

公司聘请的报告期内履行持续督导职责的保荐机构

适用 不适用

公司聘请的报告期内履行持续督导职责的财务顾问

适用 不适用

六、主要会计数据和财务指标

公司是否需追溯调整或重述以前年度会计数据

是 否

	2021 年	2020 年	本年比上年增减	2019 年
营业收入（元）	5,067,393,297.88	3,512,556,998.10	44.27%	4,013,629,156.87
归属于上市公司股东的净利润（元）	574,968,425.89	251,596,986.28	128.53%	327,092,961.74
归属于上市公司股东的扣除非经常性损益的净利润（元）	548,173,815.70	243,343,327.83	125.27%	300,581,193.70
经营活动产生的现金流量净额（元）	182,634,844.91	381,604,146.60	-52.14%	724,641,940.83
基本每股收益（元/股）	0.50	0.22	127.27%	0.28
稀释每股收益（元/股）	0.50	0.22	127.27%	0.28
加权平均净资产收益率	18.97%	8.66%	10.31%	11.67%
	2021 年末	2020 年末	本年末比上年末增减	2019 年末
总资产（元）	6,931,623,754.48	5,873,515,190.84	18.01%	5,570,703,228.61
归属于上市公司股东的净资产（元）	3,251,157,405.92	2,896,432,819.65	12.25%	2,797,043,478.12

公司最近三个会计年度扣除非经常性损益前后净利润孰低者均为负值，且最近一年审计报告显示公司持续经营能力存在不确定性

是 否

扣除非经常损益前后的净利润孰低者为负值

是 否

七、境内外会计准则下会计数据差异

1、同时按照国际会计准则与按照中国会计准则披露的财务报告中净利润和净资产差异情况

适用 不适用

公司报告期不存在按照国际会计准则与按照中国会计准则披露的财务报告中净利润和净资产差异情况。

2、同时按照境外会计准则与按照中国会计准则披露的财务报告中净利润和净资产差异情况

适用 不适用

公司报告期不存在按照境外会计准则与按照中国会计准则披露的财务报告中净利润和净资产差异情况。

八、分季度主要财务指标

单位：元

	第一季度	第二季度	第三季度	第四季度
营业收入	1,091,458,358.39	1,285,964,272.34	1,301,957,490.28	1,388,013,176.87
归属于上市公司股东的净利润	121,875,629.35	169,712,800.92	153,984,964.37	129,395,031.25
归属于上市公司股东的扣除非经常性损益的净利润	111,005,775.23	160,794,097.87	149,892,035.16	126,481,907.44
经营活动产生的现金流量净额	164,962,251.15	-65,384,625.19	-155,691,041.92	238,748,260.87

上述财务指标或其加总数是否与公司已披露季度报告、半年度报告相关财务指标存在重大差异

是 否

九、非经常性损益项目及金额

适用 不适用

单位：元

项目	2021 年金额	2020 年金额	2019 年金额	说明
非流动资产处置损益（包括已计提资产减值准备的冲销部分）	-168,309.89	1,664,037.35	-1,199,581.74	
计入当期损益的政府补助（与公司正常经营业务密切相关，符合国家政策规定、按照一定标准定额或定量持续享受的政府补助除外）	15,594,381.29	22,604,174.10	33,110,184.70	
除同公司正常经营业务相关的有效套期保值业务外，持有交易性金融资产、交易性	15,338,130.00	-14,200,932.95	-802,002.59	

金融负债产生的公允价值变动损益，以及处臵交易性金融资产交易性金融负债和可供出售金融资产取得的投资收益				
单独进行减值测试的应收款项减值准备转回	51,049.10	49,927.12		
除上述各项之外的其他营业外收入和支出	299,066.04	-533,834.74	51,348.56	
其他符合非经常性损益定义的损益项目	264,091.47	486,885.65	-5,584.54	
减：所得税影响额	4,583,797.82	1,280,756.25	4,625,086.17	
少数股东权益影响额（税后）		535,841.83	17,510.18	
合计	26,794,610.19	8,253,658.45	26,511,768.04	--

其他符合非经常性损益定义的损益项目的具体情况：

适用 不适用

公司不存在其他符合非经常性损益定义的损益项目的具体情况。

将《公开发行证券的公司信息披露解释性公告第 1 号——非经常性损益》中列举的非经常性损益项目界定为经常性损益项目的情况说明

适用 不适用

公司不存在将《公开发行证券的公司信息披露解释性公告第 1 号——非经常性损益》中列举的非经常性损益项目界定为经常性损益的项目的情形。

第三节 管理层讨论与分析

一、报告期内公司所处的行业情况

公司需遵守《深圳证券交易所上市公司自律监管指引第3号——行业信息披露》中化工行业的披露要求

公司主营业务板块中的涤纶工业长丝行业，我国已是全球最大的生产国，产能占全球70%以上比例。在经历了2020全球新冠肺炎疫情的影响之下，2021年总体需求还是有所恢复，经营上主要体现为上半年的产销两旺，价格稳定。但从供给端来看，涤纶工业长丝行业经过近些年快速扩张，行业供大于求的局面愈发明显，加上车用工业丝领域受到汽车市场缺芯及汽车消费增长不佳等因素，导致2021年下半年涤纶工业长丝尤其普通丝价格下跌，车用工业丝增长小于预期等对公司盈利还是产生了一定影响。在此宏观背景之下，公司坚持通过研发创新，走差异化路线，在特殊功能性如阻燃、抗芯吸、拒海水、活化性等领域不断开拓新产品，以提升产品附加值及市场份额。

帘子布行业需求增量主要来源于新增汽车产量以及替换胎市场。随着2021年全球疫情相对缓解，轮胎消费持续复苏，但海外帘子布工厂陆续复工复产后还是加剧了行业的竞争。总体来说，公司帘子布事业部还是抓住了市场反弹的机遇，通过稳定增加头部客户如大陆、BS、锦湖、韩泰等订单量，加速开发新产品及新客户产品送样认证，加上新产能的释放，取得了出色的成绩，进一步稳固了市场份额与产品的市场地位。

塑胶材料行业领域宽泛，公司主要聚焦在涂层材料、薄膜材料、塑胶地板三大领域，每个领域坚持通过技术创新及变革深挖井，在产品技术和市场开拓两个维度紧跟国家产业政策鼓励的发展方向，在夯实原有客户及拳头产品的基础之上不断突破自我努力开辟新的赛道，随着产能的逐步释放，相信未来将会有所收获。

报告期内，公司实现营业收入506,739.33万元，同比上涨44.27%，归属于公司股东的净利润57,496.84万元，同比上涨128.53%。

公司根据行业发展、市场变化等情况，充分发挥现有优势，优化产业结构、客户结构和产品结构，从以下几个方面采取有效措施：

（一）在战略发展方面

公司明确未来产业布局为车用安全产品、广告材料和新材料三大领域，现有产品中车用安全领域对应目前公司的车用丝及轮胎帘子布产品；广告材料对应目前的灯箱布产品；新材料产业对应目前的天花膜、石塑地板等产品。公司采用“差异化战略和集中化战略”的竞争策略，以差异化产品和服务，集中资源开拓和服务中高端目标客户，沿着三大产业战略方向，将会通过内生性增长以及外延性扩张多种方式进行横向规模扩张及纵向产业链延伸。

公司按照战略发展规划，紧紧围绕车用安全、广告材料、新材料三个产业，立足于公司优势产品进行资源配置。报告期内，积极推进公司国际化进程，越南11万吨差别化涤纶工业长丝一期项目在2020年8月份部分产能顺利投料开车，报告期末，已投产能7.9万吨，剩余产能视全球疫情恢复情况预计在2022年中逐步投产。越南项目将有利于公司涤纶工业丝产能的迅速提升。经过前几年帘子布产品的认证和市场的培育，公司帘子布产品已成功入驻住友、固铂、韩泰、米其林、大陆轮胎等国际一线品牌轮胎制造商，目前帘子布产能4.5万吨，随着新客户认证以及新市场开发的持续推进，2022年公司继续建设年产40000吨车用工业丝和30000吨高性能轮胎帘子布技改项目的最后一条帘子布生产线，届时，公司帘子布产能将达到6万吨；为进一步整合公司内部资源，提高公司经营效率，优化资产结构，在报告期内，公司成立了全资子公司浙江海利得复合新材料有限公司，同时成立了海利得新材料研究（上海）有限公司，旨在进一步推动公司研发业务的深度创新，更好地引进高端研发人才，加快研发成果的孵化。

（二）在业务经营方面

公司专注于主业经营，主要生产涤纶工业长丝、塑胶材料、涤纶帘子布三大产品，拥有较高技术壁垒的高模低收缩丝、涤纶安全带丝、涤纶气囊丝；生产灯箱广告材料、蓬盖材料、环境材料以及盈利较强的天花膜、石塑地板等；以高品质高模低收缩丝为原丝，以长期稳定的车用丝客户为基础的高端涤纶帘子布。

1、在涤纶工业长丝产品上：公司三大特色差异化车用涤纶工业丝，即高模低收缩丝、安全带丝、安全气囊丝在业界都享有很高的美誉度，产品性能优于国内同行达到国际先进水平。公司着眼于全球知名轮胎企业和汽车安全总成企业的战略合作关系，围绕细分市场，紧盯技术含量高，附加值高的产品，大力发展车用差别化工业长丝，不断提升自己的优势产品，巩固优势地位。越南项目的投产有助于工业丝产能的迅速提升，优化了公司工业丝产能区域配置，在享受越南的税收政策的情况下，可提高公司车用产品的渗透率，为公司未来盈利的提升创造条件。

2、在帘子布产品上：围绕“精益生产、夯实基础、技术引领、决胜千里”的经营方针，凝心聚力、奋发有为，持续降本增效、开拓市场、稳定质量、研发新品。依靠高品质的高模低收缩丝作为帘子布的原丝，已有住友、米其林、固铂、韩泰、大陆轮胎（马牌）、耐克森、诺基亚、优科豪马等国际一线品牌轮胎制造商成为公司的帘子布产品客户。报告期内，帘子布行业市场出现报复性反弹，导致全球聚酯帘子布出现供不应求的局面，国内外客户订单持续增长，经营业绩创历史新高。公司始终没有停止对新产品的研发和认证，包括对新客户以及老客户新工厂的认证，使得在各种突发情况下能快速反应，紧贴市场走势，及时调整经营策略。另一方面，公司内部一直把降本增效作为工作重点并卓有成效，使得产品更具竞争力，成功实现利润最大化、市场最优化的战略性目标。

3、在塑胶材料产品上：作为国内广告材料产业的奠基者和开拓者，目前产品在全球市场占有率及品牌知名度均保持行业领先水平。同时，公司关注行业绿色发展方向并持续创新，往环保可回收的新型环保喷绘材料发展和转型。产业用复合新材料作为公司未来发展及转型方向，公司致力于高品质、高性能、高科技新型材料的研发和制造，部分产品被成功应用于大型仓储、体育文娱建筑、环境工程等项目，目前年产47000吨高端压延膜项目正在建设过程中，随着新设备逐步实现投产，将进一步扩大高端市场占有率。同时，公司积极探索国内外市场需求，拓展产品应用领域，依托完善的研发团队及生产实力，实现快速响应，战略性布局光伏新能源行业，在原有涂层材料技术基础上创新研发出反射膜材料。未来，公司将向科技型高精尖专、一体化解决方案提供商转型和升级。

4、在石塑地板产品上：公司石塑地板产品主要以出口为主。公司重视产品的持续研发，通过消化吸收、自主研发，掌握了较为完善的石塑地板产品设计技术和生产工艺技术。报告期内，应对全球物流成本居高不下，公司研发软质低膨胀PVC弹性地板减轻地板重量，为客户降低物流成本。公司石塑地板已通过了美国GREENGUARD GOLD认证、美国FloorScore®质量标准认证等权威认证。目前公司的石塑地板产品已经进入欧美知名品牌 OEM 供应体系，未来公司将在逐步扩大欧美地区销售市场的同时积极开发国内石塑地板市场，为公司未来的业务拓展打下良好的基础。目前公司年产1200万平方米石塑地板项目正在逐步投产过程中，引入自动化生产线，提升生产效率，随着石塑地板产能进一步扩大，未来具有广阔的市场发展空间。

（三）在新产品及技术开发方面

公司以省级研究院为载体，配备高端研发人才，2021年科研项目共立项33个，其中1个为浙江省重点研发项目，21个省级新产品项目，1个产学研合作项目，1个海宁市协同创新示范项目。目前，超疏水环保涤纶工业长丝、柔软型车用安全气囊涤纶工业长丝、聚酯替代尼龙66用在空气弹簧1670dtex/2帘布等16个省级新产品已完成研发工作，正在组织专家进行鉴定（验收）。2021年，海利得获评浙江出口名牌，浙江海利得地板有限公司认定为浙江省智能工厂，公司“高强高模产业用纤维团队”入围嘉兴市“创新嘉兴 优才支持计划”骨干型技术创新团队。2021年获得授权发明专利2件，实用新型专利14件。公司对新产品的研发始终坚持围绕客户需求，研发全球行业领先产品；研究院平台建设工作进展顺利，实验室设备涵盖了纳米改性、聚合、增粘、纺丝、评价试验能力。报告期内，公司投资设立海利得新材料研究（上海）有限公司，旨在进一步推动公司研发业务的深度创新、提高研发成果，更好地引进高端研发人才，为公司在产、在建

和在研项目提供坚实的技术支撑，进一步提升公司综合竞争力。

（四）在市场开拓方面

重点开拓中、高端客户群，深化和巩固重点客户的战略合作关系，加大对客户开发服务力度，进一步推进产品和品牌的国际化，加强和完善营销渠道的管理，建立新型战略合作客户关系。在双方互信和稳定的产品质量基础上，形成稳定的供产销体系，提升了涤纶工业丝市场的份额，加强了帘子布市场的开发，提升塑胶材料市场的差异化竞争能力。报告期内，应对帘子布行业的高景气度，紧贴市场走势，及时调整经营策略，在兼顾平衡外资客户发货需求的同时，尽最大努力提升内资客户业务量比例，成功实现利润最大化、市场最优化的战略性目标。坚持目标客户和集中化战略是公司车用安全产品市场营销和开拓取胜的法宝。

（五）在企业管理方面

围绕公司总体发展规划，对标行业先进，不断提升公司的管理水平。报告期内，公司以理念体系、目标体系、薪酬体系为基础，通过组织架构变革、信息化建设、管理审计等方式推动管理体系再升级，提升了公司业务系统的运行效率，为公司高效运行提供保障。此外，为适应母子公司、多地经营的特点，公司积极建立完善良性的沟通和激励机制，使各业务单元能有机结合，为公司的发展做出贡献。

在安全环保、质量管理、内控管理、财务管理、信息化管理等方面取得明显成效。

1、在安全环保方面：2021年度，随着疫情的变化，公司也在不断调整内部的疫情管控措施，及时、有效的防控了疫情风险。同时，公司继续不断完善、落实安全标准化及ISO45001职业健康安全管理体系，推进公司各事业部完善、开展风险识别管控与隐患排查治理双重预防机制建设，以系统的识别、评价、防控公司的安全与职业健康风险。公司持续深入开展“全员参与”活动，推进全员安全培训，以提高员工的安全知识、技能和参与安全管理的积极性，为公司的安全管理提供支持保障，2021年度公司未发生轻微以上生产安全事故。本年度公司也多次接待了政府和客户的安全审核，审核结果得到政府、客户的认可，2021年度公司继续被属地政府授予了“安全生产先进单位”荣誉称号。在环保方面公司继续以ISO14001环境管理体系为抓手，以法规和当地政府的要求为准绳，严格落实水、气、声、渣等各项管理要求。公司积极响应政府燃气锅炉低氮燃烧改造计划，助力打赢蓝天保卫战；复审继续保持重污染天气B级管控企业类型，为公司平稳生产，提供了有力的环保保障。

2、在质量管理方面：始终紧紧围绕质量方针，以客户价值为导向，以客户满意为目标，以更好的品质贡献社会作为使命，开展公司质量管理工作。报告期内，优化原辅料质量管控流程，规范供应商质量问题处理及索赔流程，提高供应商质量管控能力，促进供应链质量提升；客诉处理及索赔流程系统化、规范化，提高顾客质量问题的处理效率，提高顾客满意；持续贯彻履行社会责任，组织实施并完成ISO45001&ISO/IEC27001体系贯标认证，进一步增强风险管理能力，提高企业竞争力。

3、在供应链管理方面：优化供应商准入标准、全方位考量供应商资质，更好地选择公司相匹配的合作伙伴。建立部门之间的协商机制，强化公司跨职能小组协同落实按ISO9001和IATF16949标准要求，开发不同业务板块的供应商。持续优化供应商业绩考评机制，为公司性价比最优原则的采购提供更数据化的决策依据。在持续开展采购、运输降本的同时，紧抓工作和产品标准化，持续改善装运作业相关标准；与国内外原辅材料供应商加强技术交流，落实公司产品环保性能在供应商端的要求。报告期内，推进各事业部采购计划的实施，有序推进采购进度和提升采购效率；加强供应商管理，重视供货安全，以一主一辅一备为供应商资源目标；强化实施公司廉洁制度，倡导阳光采购；进一步落实供应链板块的企业社会责任管理标准，推进供应商和公司一起履行企业社会责任。

4、在财务及资金管理方面：充分利用信息化系统，做好各项流程优化改善，报告期内，实现全面预算系统上线，通过资金预算管理节约公司资金成本和规避汇率波动风险，探索并尝试多渠道的融资方式，有效降低公司财务费用，充分利用税收政策享受税收优惠和做好税收筹划等提升公司盈利能力，同时按时、准确做好对外数据、信息披露工作，协助各业务部门规范做好各项业务工作，助力公司整体战略目标的实现。

（六）在团队建设方面

公司始终坚持以人为本，加强团队建设。打造学习型组织，加大员工培训投入，提升管理能力、专业

技术能力和岗位操作能力；加强关键岗位人才的储备及管理技术人才梯队建设；继续完善技能人才自主评价标准化体系，为公司技能人才评聘使用提供机制保障；开展人才引进工作，引入高端人才，充实公司经营管理和专业技术管理团队力量。加强员工关怀，增强员工的归属感和凝聚力，组织开展各类文化活动健康教育培训等。报告期内，公司实施2021年股票期权与限制性股票激励计划，进一步促进公司、健全完善激励约束机制，充分调动公司重要骨干员工的积极性，有效地将各方利益结合在一起，共同关注公司的长远发展。我们有着勇立潮头的销售团队、敢于创新的技术团队、稳扎稳打的生产团队、精益求精的质量团队、坚强护卫的职能保障团队，组成了一个以“客户至上、勇于担当、团队合作、追求卓越”核心价值观的海利得团队。

二、报告期内公司从事的主要业务

公司需遵守《深圳证券交易所上市公司自律监管指引第3号——行业信息披露》中化工行业的披露要求

1、主要业务及经营模式

公司专注于主业经营，主要生产涤纶工业长丝、塑胶材料、涤纶帘子布三大产品。突出产品分别为：具有较高技术壁垒的涤纶高模低收缩丝、涤纶安全带丝、涤纶气囊丝三大车用丝；宽幅灯箱布、蓬盖布以及天花膜、石塑地板等塑胶和装饰材料；以自产高品质高模低收缩丝为原丝的高端涤纶帘子布。其中涤纶帘子布和涤纶工业长丝中的车用丝下游应用主要为车用安全带、安全气囊以及汽车轮胎，为公司的车用安全产品。公司的上游原材料主要是PTA和PVC，属于化工的大宗商品，其价格波动受上游原油或煤炭价格波动、国家相关政策、市场供求关系影响，公司通过产销匹配、套期保值等多种方式用以应对原料波动带来的不利影响。

（一）在涤纶工业长丝产品上

公司的涤纶工业长丝产品系列有：高模低收缩丝、安全带丝、安全气囊丝、高强丝、低收缩丝、表面活化丝、有色丝、水处理丝、合股丝、加捻丝、阻燃丝、海事绳缆专用丝、中空工业丝和抗芯吸丝等涤纶工业长丝产品。公司三大特色差异化车用涤纶工业丝，即高模低收缩丝（轮胎用）、安全带丝（车用安全带用）、安全气囊丝（车用安全气囊用）在业界都享有很高的美誉度，产品性能优于国外同行，达到国际先进水平。公司着眼于全球知名轮胎厂商和汽车安全总成厂商的战略合作关系，围绕细分市场，紧盯技术含量高，附加值高的产品，大力发展车用差别化工业长丝，不断提升自己的优势产品，巩固优势地位。未来车用丝产品将在保持原有市场竞争能力的基础上，同时依托公司全球化布局，继续致力于新产品的开发创新，继续开拓新的市场和新的客户。2018年5月17日，公司召开第六届董事会第十六次会议，审议通过了《关于在越南投资成立子公司暨实施年产11万吨差别化涤纶工业长丝（一期）项目的议案》，拟在越南设立全资子公司形成年产11万吨差别化涤纶工业长丝的建设规模，真正实现产能走出去的战略、实施公司国际化战略布局，报告期末，已投产能7.9万吨，剩余产能视全球疫情恢复情况预计在2022年中逐步投产。越南项目将有利于公司涤纶工业丝产能的迅速提升。

在经营模式上，公司购买PTA和MEG等主要原材料，通过聚合设备生产成聚酯切片，然后经过纺丝设备生产成涤纶工业长丝，其中一部分通过帘子布设备和经编设备生产涤纶帘子布和网格布（灯箱布的骨架材料），大部分对外销售。为了规避原材料价格和汇率的大幅波动，公司车用产品的定价模式采用成本加成的计价公式，普通工业丝采用随行就市的定价方法。涤纶工业丝的主要工艺流程如下：

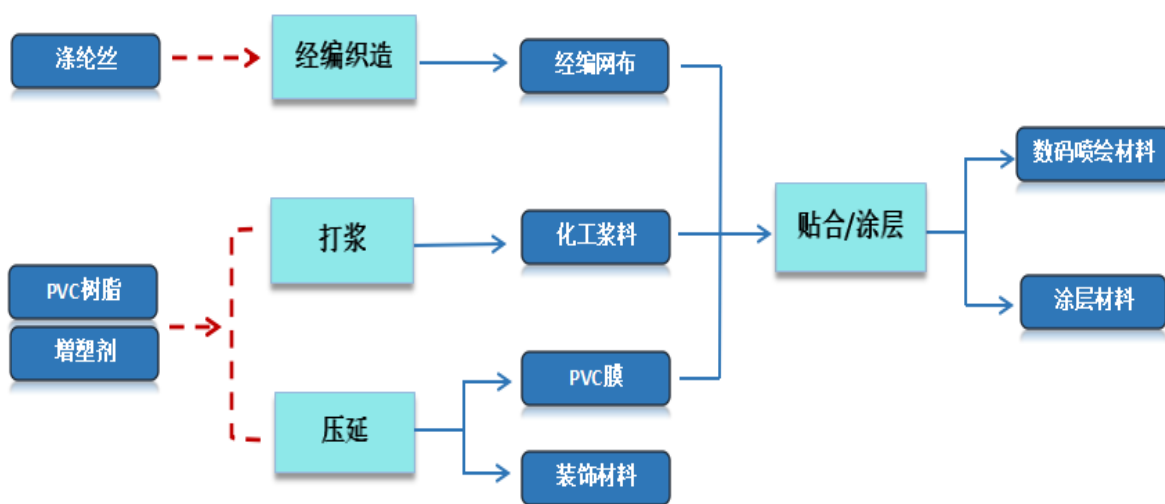


（二）在塑胶材料产品上

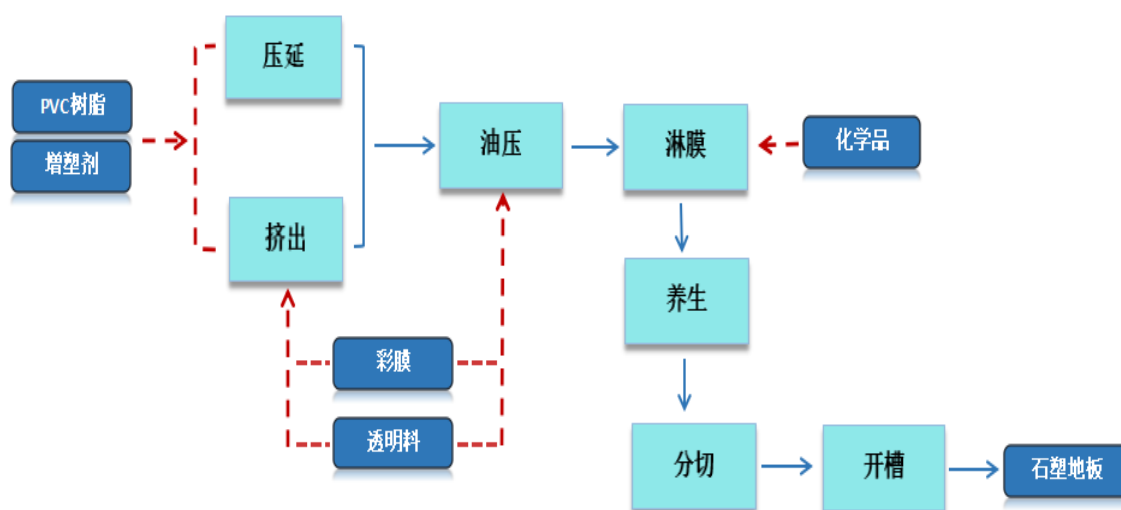
公司的塑胶材料有：（1）数码喷绘材料系列：外打喷绘布、内打喷绘布、网格涂层喷绘布、双面喷绘布等，最大门幅可达5.1米。（2）涂层材料系列：涂层蓬盖材料、水池布、充气玩具布等。（3）装饰材料系列：装饰天花软膜、印刷膜、投影幕布（膜）、环保石塑地板等。公司的环保石塑地板已通过欧标和美标的认证，取得了认证证书。相对传统的强化地板具有种类多、防潮（防膨胀）、耐磨、耐热、吸音、环保、施工方便等独特优点，能满足客户个性化需求。公司石塑地板种类涵盖了LVT地板、WPC地板、SPC石塑地板、PP无卤聚烯烃地板、RSVP地板等，广泛应用于商场、酒店、学校等公共区域装修，目前公司的石塑地板产品已经进入欧美知名品牌 OEM 供应体系。石塑地板产品将随欧美市场需求的快速增长同步放量，未来增长空间广阔。报告期内，公司年产1200万平石塑地板项目、年产4.7万吨高端压延膜项目均在建设有序推进中。在全球光伏行业快速发展趋势下，公司基于原有PVC膜业务优势，战略性布局光伏反射材料产品，主要用于增强光伏背板发电效能，并且已经于2021年6月份取得第一个订单，用于国外电站安装使用，目前国内外市场正在积极推进中，有望成为公司下一个增长驱动力。

在经营模式上，公司塑胶类产品个性化需求明显，基本采用以销定产的模式生产，以外购原料PVC、DOP等原料通过压延工艺制成PVC膜，用自产涤纶丝做灯箱布的骨架材料，通过贴合/涂层工艺做成喷绘材料或涂层材料，石塑地板以OEM订单为主，以PVC、碳酸钙为主要原料做成片状基材，加入透明料、印刷彩膜等其他原料，通过挤出、油压、淋膜多道工艺后进行养生裁切包装，主要以出口销售为主。

塑胶材料产品的主要工艺流程如下：



石塑地板的主要工艺流程如下：



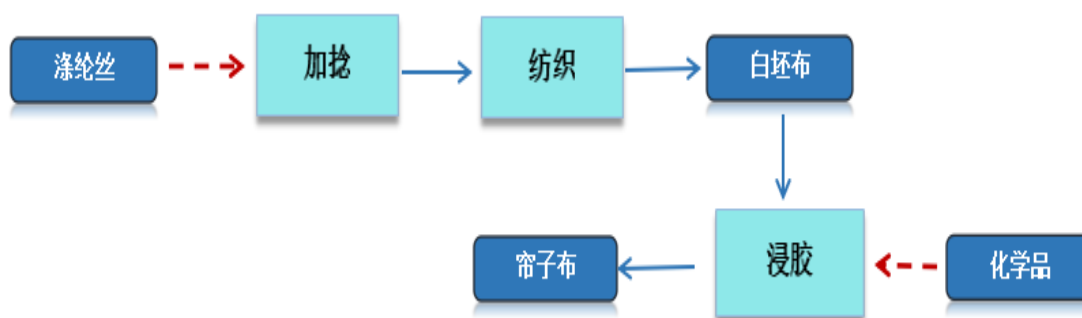
（三）在帘子布产品上

公司生产的帘子布属于轮胎骨架材料，依靠公司帘子布团队人员的技术创新和拼搏精神，通过多年的努力，目前固铂、韩泰、住友、米其林、大陆轮胎（马牌）、耐克森、诺基亚、优科豪马等国际一线品牌轮胎制造商成为公司的长期帘子布产品客户，公司帘子布产品已成功进入国际一线品牌轮胎厂商的供应商体系。目前帘子布产能4.5万吨，随着新客户认证以及新市场开发的持续推进，报告期内公司继续建设年产40000吨车用工业丝和30000吨高性能轮胎帘子布技改项目的最后一条帘子布生产线，届时，公司帘子布产能将达到6万吨。

在经营模式上，帘子布产品以公司自产的高品质高模低收缩丝为原料，通过捻织、浸胶等一系列的加工工序，生产成涤纶帘子布，在销售模式上，类似于公司车用工业丝的定价方法，在年度和季度等长期订单的基础上，以成本加成的方法定价。

差异化产品和差异化服务是公司经营的战略定位。根据不同客户要求，生产和提供满足其需求的产品和服务。坚持以客户需求为导向，以高端市场为主攻方向，加快新产品开发，以更优的产品满足市场的需要。

帘子布产品的工艺流程如下：



主要原材料的采购模式

单位：元/kg

主要原材料	采购模式	采购额占采购总额的比例	结算方式是否发生重大变化	上半年平均价格	下半年平均价格
PTA	合约价	35.63%	否	4.39	5.02

原材料价格较上一报告期发生重大变化的原因

能源采购价格占生产总成本 30% 以上

□ 适用 √ 不适用

主要能源类型发生重大变化的原因

主要产品生产技术情况

主要产品	生产技术所处的阶段	核心技术人员情况	专利技术	产品研发优势
涤纶工业丝	工业化应用	均为本公司在职员工	截止至报告期末，累计获得授权且有效的发明专利 4 件。	通过改进产品生产工艺或制备方法，优化产品性能、提高生产效率。
灯箱广告装饰材料	工业化应用	均为本公司在职员工	截止至报告期末，累计获得授权且有效的发明专利 3 件，实用新型专利 3 件。	通过改进产品生产工艺或制备方法，优化产品性能、提高生产效率。
地板	工业化应用	均为本公司在职员工	截止至报告期末，累计获得授权且有效的发明专利 1 件，实用新型专利 5 件，外观专利 5 件。	通过改进产品生产工艺或制备方法、外观效果，优化产品性能。

主要产品的产能情况

主要产品	设计产能	产能利用率	在建产能	投资建设情况
化学纤维制造业-涤纶丝(吨)	289000	91.57%	31000	越南公司 11 万吨工业丝项目已投产 7.9 万吨，剩余产能视全球疫情恢复情况预计在 2022 年中逐步投产。
化学纤维制造业-聚酯切	300000	110.00%		

片(吨)				
其他纺织业-帘子布(吨)	45000	123.00%	15000	建设中

主要化工园区的产品种类情况

主要化工园区	产品种类
海宁马桥经编园区	涤纶工业丝、聚酯切片
海宁尖山新区	聚酯切片、聚酯帘子布、灯箱布、PVC膜、石塑地板

报告期内正在申请或者新增取得的环评批复情况

适用 不适用

2018年5月23日，海宁市环保局出具《浙江海利得新材料股份有限公司智能试验工厂项目》的环评批复，编号：海环审改（2018）1号，2021年该项目已经完成自主先行验收，并备案；

2019年1月19日，嘉兴生态环境局海宁分局出具《关于浙江海利得新材料股份有限公司年产930万平方米高档膜材产品技改项目》的环评批复，编号：嘉环海建（2019）11号，2021年该项目已经完成自主验收，并备案；

2021年3月21日，嘉兴生态环境局海宁分局出具《关于浙江海利得薄膜新材料有限公司年产47000吨高端压延膜项目》的环评批复，编号：嘉环海建（2021）53号，目前该项目正在建设中。

报告期内上市公司出现非正常停产情形

适用 不适用

相关批复、许可、资质及有效期的情况

适用 不适用

从事石油加工、石油贸易行业

是 否

从事化肥行业

是 否

从事农药行业

是 否

从事氯碱、纯碱行业

是 否

从事化纤行业

是 否

公司生产所属化纤行业的涤纶工业丝和帘子布，涤纶工业丝分为车用丝和非车用丝，车用丝品种主要有：用于汽车安全气囊的涤纶气囊丝、用于车用安全带的安全带丝以及用于轮胎帘子布的高模低收缩丝，非车用丝品种主要有高强丝、低收缩丝等，主要用于工业织带、胶管线、消防水带、土工布、工业基布等；目前涤纶工业丝产能及应用分布全球。2021年国内行业新增产能较2020年有所回落，新增产能在23万吨左右，但由于2020年新增的45万吨产能都是在2020年下半年投产的，其产量在2021年释放更多，据行业协会提供的产销数据，2021年国内工业丝销量中出口比例为30%左右；公司国内生产涤纶丝出口占比在55%左右，出口以欧美地区为主，2021年全球汽车产业链出现复苏，公司车用安全带、气囊丝销售量恢复到2019年水平，车用丝中高模低收缩丝作为帘子布的原材料，受下游帘子布行业景气度较高影响，实现满产满销。非车用丝因随行就市的定价策略，受行业整体产能过剩的影响，目前普通丝产品处于低迷期。

2021年帘子布业务相对往年景气度提升，盈利业绩也有较大幅度的提升，今年原材料价格持续上涨也

能向下游进行传导，部分海运费上涨也能由客户承担。替换胎市场一直是帘子布需求量的主要来源，其需求量的增长也大于汽车的增速，缺芯对轮胎的影响敏感度相对较低。公司方面，帘子布事业部始终没有停止对新产品的研发以及新客户的认证，包括对老客户新工厂的认证，使得在贸易战及疫情的影响下能快速反应，并积极调整市场结构，今年国内销售量同比有较大比例上升。同时，公司内部一直把降本增效作为工作重点并卓有成效，使得产品更具竞争力。

公司涤纶工业丝及帘子布同时享受出口免抵退的出口退税政策及高新技术企业的所得税优惠政策。

从事塑料、橡胶行业

√ 是 □ 否

公司生产的塑胶材料有：（1）数码喷绘材料系列：外打喷绘布、内打喷绘布、网格涂层喷绘布、双面喷绘布等，最大门幅可达5.1米，主要用于广告灯箱领域；（2）涂层材料系列：涂层蓬盖材料、水池布、存储材料、反射膜等，主要应用于户外储存的建筑场景、户外运动、光伏基站等场景；（3）装饰材料系列：装饰天花软膜、印刷膜、窗帘布、投影幕布（膜）、环保石塑地板等，主要侧重于室内装饰领域。除环保石塑地板外，塑胶材料产品主要以定制化订单的销售模式为主，客户群体分布全球，21年出口占比接近60%；环保石塑地板发源于欧洲、量产在美国，用于替代实木地板及地毯的部分市场，目前中国作为PVC地板的出口大国，国内PVC地板供应商主要以出口为主，公司主要以海外大客户的OEM订单为主，目前公司的环保石塑地板已通过欧标和美标的认证，取得了认证证书，已经进入欧美知名品牌 OEM 供应体系，环保石塑地板2021年出口占比90%以上，出口分布以欧美发达国家为主。

公司塑胶材料享受出口免抵退的出口退税政策及高新技术企业的所得税优惠政策，地板由于新设子公司未享受高新技术企业所得税优惠政策。

三、核心竞争力分析

一、领先的技术、一流的品质、高端的客户

涤纶工业长丝、塑胶材料、帘子布作为公司的三大主营业务，公司以“在专业领域内，成为全球领先的产品与服务提供商”为愿景，秉承“以更好的品质贡献社会”的企业使命，经过多年的发展和积累，在行业中具有较高的品质和技术优势。公司是全球首家自主研发成功以涤纶替代尼龙车用安全气囊丝的企业，生产的车用安全产品在全球行业中具有品牌优势，而以涤纶替代尼龙的车用安全气囊丝更是公司高技术的代表，公司实现全球首家研发并量产，产品应用于多种车型，未来具有广阔的空间。高技术、高品质产品使公司在激烈的市场环境中吸引了一批国际高端的客户，公司的安全带丝和安全气囊丝两款车用丝产品已经让公司成为AUTOLIV、TRW、JOYSON等安全总成厂商十多年的合格供应商；帘子布和高模低收缩丝拥有米其林、普利司通、大陆、住友、韩泰、固铂、诺基亚、优科豪马、耐克森、锦湖及特瑞博格等国际一线品牌的客户；这些高端客户大部份已跟公司合作多年，有几家已合作十多年。因此，技术优势、品质优势、客户优势、服务优势是公司的核心竞争能力之一。

未来公司在充分利用多年来所累积的品牌优势、技术优势及市场优势的基础上，同时依托公司全球化布局，继续巩固和提升行业领先地位，继续立足于自主研发、不断创新，优化整合全球技术和人才资源，提高核心竞争力。

二、国际化布局

公司作为一个以出口为主的制造型企业，面临着众多贸易摩擦等国际经济不确定因素，为更好的应对未来国际贸易的复杂形势，提高抵御风险的能力，公司部署全球产能战略规划，积极推进公司国际化进程。目前公司在海外已设立多家经营型子公司，其中越南工厂的建立真正实现了公司产能“走出去”，是公司真正跨出国际化的第一步，初步实现了产能全球优化，进一步拓展了海外市场。未来随着各汽车产业链企业布局越南，将进一步提升越南市场车用丝和帘子布的需求。公司在越南投资建厂，为下游客户配套原材料

供应创造了有利条件，在全球化市场竞争中进一步提升公司竞争力。

三、领先创新优势：

新产品的研发坚持以市场为导向、以客户需求为目标，以差别化高端市场为主攻方向，公司组建基础材料研发团队，加大精细化学品的研究力度。报告期内，公司投资设立海利得新材料研究（上海）有限公司，旨在进一步推动公司研发业务的深度创新、提高研发成果，更好地引进高端研发人才，为公司在产、在建和在研项目提供坚实的技术支撑，进一步提升公司综合竞争力。报告期内，公司自主开发的活化丝油剂已实现生产线原料替代并全面实现生产销售。公司的车用涤纶工业丝在行业中享有较高的美誉度，产品的优等品率、性能远高于同行。公司的安全气囊丝作为全球首家量产企业，已成为行业的标准。以领先的技术优势带动企业稳健发展，真正做到“人无我有，人有我优”，继续保持差别化工业丝、塑胶材料和帘子布在细分行业中的技术领先地位。

四、其他竞争优势

公司系高新技术企业，拥有丰富的产品研发、生产、销售等经验，公司在行业内具有领先的技术、一流的品质、高端的客户和国际化的人才的同时，公司还具有以下几个方面竞争优势：

1、战略方向明确：公司明确公司未来产业布局为车用安全、广告材料和新材料三大领域。采用“差异化战略和集中化战略”的竞争策略，以差异化产品和服务，集中资源开拓和服务中高端目标客户，沿着三大产业战略方向，将会通过内生性增长以及外延性扩张多种方式进行横向规模扩张及纵向产业链延伸。

2、产业链优势：目前公司三大主要产品均有相对完整的产业链。在涤纶工业长丝产品方面：公司是一家拥有从生产PET、涤纶工业长丝至涤纶帘子布的生产企业，车用丝中有高模低收缩丝、安全带丝、安全气囊丝；非车用丝中有高强普通系列、低收缩系列、有色丝、抗芯吸系列、海洋丝系列等。在塑胶材料产品方面，公司是从生产PVC膜和网格布至生产灯箱布产品完整产业链的公司，除灯箱布、篷盖材料外，公司还生产天花膜、天花布、石塑地板等装饰材料。公司具有同行业其他公司无法比拟的完整产业链优势，不仅可以提高公司资源利用率，还可以通过产品结构的调整有效避免产品价格的波动和产品质量的波动，产业链附加值向高端化延伸，协同效益明显，综合竞争力和抗市场波动风险的能力增强。公司配套有年产30万吨聚酯产能，进一步为公司生产世界一流产品提供有力的原料保障。

3、装备制造优势：公司重视创新，从技术研发创新，延展到装备制造创新。通过向供应商定制零部件，自主设计研发制造与改进生产装备。报告期内，公司首条自主研发与制造的涂层生产线，耗时288天后正式投产；生产效率、产品质量等再次得到了创新，并增加了设备技术壁垒。

4、优秀团队优势：公司产品和服务的差异化，离不开专业的优秀管理团队，公司在经营上稳健和创新并重，为了做好各个地区目标客户的售后服务工作，公司在美国和欧洲均配备了销售团队。各个事业部在原有行业顶尖人才基础上，持续引入优秀人才，职位上覆盖质量、生产和销售等，行业上覆盖来自下游客户、国际对标公司等，地域上也不局限于国内，不乏全球行业精英加盟。

四、主营业务分析

1、概述

参见第三节“管理层讨论与分析”中相关内容。

2、收入与成本

(1) 营业收入构成

单位：元

	2021 年		2020 年		同比增减
	金额	占营业收入比重	金额	占营业收入比重	
营业收入合计	5,067,393,297.88	100%	3,512,556,998.10	100%	44.27%
分行业					
化学纤维制造业	2,447,179,330.50	48.29%	1,883,431,622.55	53.62%	29.93%
橡胶和塑料制品业	555,624,300.25	10.96%	451,006,380.78	12.84%	23.20%
其他纺织业	2,014,173,545.00	39.76%	1,145,260,866.07	32.60%	75.87%
其他	50,416,122.13	0.99%	32,858,128.70	0.94%	53.44%
分产品					
涤纶工业长丝	2,075,793,562.86	40.96%	1,474,114,864.62	41.96%	40.82%
灯箱广告材料	482,265,859.62	9.52%	313,274,987.25	8.92%	53.94%
产业用布材料	409,831,281.80	8.09%	153,056,919.64	4.36%	167.76%
PVC 膜	217,738,855.78	4.30%	163,056,374.93	4.64%	33.54%
石塑地板	337,885,444.47	6.67%	287,950,005.85	8.20%	17.34%
聚酯切片	371,385,767.64	7.33%	409,316,757.93	11.65%	-9.27%
轮胎帘子布	1,122,076,403.58	22.14%	678,928,959.18	19.33%	65.27%
其他	50,416,122.13	0.99%	32,858,128.70	0.94%	53.44%
分地区					
内 销	2,106,539,459.25	41.57%	1,471,813,892.22	41.90%	43.13%
外 销	2,960,853,838.63	58.43%	2,040,743,105.88	58.10%	45.09%
分销售模式					
直销	5,067,393,297.88	100.00%	3,512,556,998.10	100%	44.27%

(2) 占公司营业收入或营业利润 10%以上的行业、产品、地区、销售模式的情况

√ 适用 □ 不适用

公司需遵守《深圳证券交易所上市公司自律监管指引第 3 号——行业信息披露》中化工行业的披露要求

单位：元

	营业收入	营业成本	毛利率	营业收入比上年 同期增减	营业成本比上年 同期增减	毛利率比上年同 期增减
分行业						
化学纤维制造业	2,447,179,330.50	1,963,887,166.87	19.75%	29.93%	28.94%	0.62%

橡胶和塑料制品业	555,624,300.25	512,429,076.32	7.77%	23.20%	39.09%	-10.54%
其他纺织业	2,014,173,545.00	1,466,147,783.61	27.21%	75.87%	56.71%	8.90%
分产品						
涤纶工业长丝	2,075,793,562.86	1,618,908,448.94	22.01%	40.82%	46.01%	-2.78%
轮胎帘子布	1,122,076,403.58	726,828,194.01	35.22%	65.27%	33.72%	15.28%
分地区						
内销	2,106,539,459.25	1,644,810,933.37	21.92%	43.13%	28.69%	8.76%
外销	2,960,853,838.63	2,338,435,617.77	21.02%	45.09%	48.15%	-1.63%

注：上表中上年毛利率是按财政部会计司发布的针对《企业会计准则第 14 号——收入》的实施问答调整了运输成本至营业成本后的口径，与本年口径一致。

公司主营业务数据统计口径在报告期发生调整的情况下，公司最近 1 年按报告期末口径调整后的主营业务数据

适用 不适用

单位：元

产品名称	产量	销量	收入实现情况	产品上半年平均售价	产品下半年平均售价	同比变动情况	变动原因
涤纶工业长丝（吨）	264652	193565	2,075,793,562.86	10,483.32	10,940.36	4.36%	公司下半年产品售价较上半年高主要系原材料价格上涨所致。
轮胎帘子布（吨）	55359	55972	1,122,076,403.58	19,487.64	20,607.12	5.74%	公司下半年产品售价较上半年高主要系原材料价格上涨以及产品销售结构优化所致。

海外业务产生的营业收入或净利润占公司最近一个会计年度经审计营业收入或净利润 10% 以上

是 否

海外业务名称	开展的具体情况	报告期内税收政策对海外业务的影响	公司的应对措施
主营产品出口	报告期公司主营产品出口销售 29.61 亿元，较上年同期上涨 45.09%	报告期内税收政策与上年同期未发生重大变化	不适用

(3) 公司实物销售收入是否大于劳务收入

(4) 公司已签订的重大销售合同、重大采购合同截至本报告期的履行情况

□ 适用 √ 不适用

(5) 营业成本构成

行业和产品分类

单位：元

行业分类	项目	2021 年		2020 年		同比增减
		金额	占营业成本比重	金额	占营业成本比重	
化学纤维制造业	主营业务成本	1,963,887,166.87	49.30%	1,523,066,807.09	53.32%	28.94%
橡胶和塑料制品业	主营业务成本	512,429,076.32	12.87%	368,414,779.70	12.88%	39.09%
其他纺织业	主营业务成本	1,466,147,783.61	36.81%	935,590,916.41	32.77%	56.71%
其他	其他业务成本	40,782,524.34	1.02%	29,453,697.59	1.03%	38.46%

单位：元

产品分类	项目	2021 年		2020 年		同比增减
		金额	占营业成本比重	金额	占营业成本比重	
涤纶工业长丝	主营业务成本	1,618,908,448.94	40.64%	1,108,752,147.13	38.82%	46.01%
灯箱广告材料	主营业务成本	407,054,432.11	10.22%	264,338,817.76	9.25%	53.99%
产业用布材料	主营业务成本	332,265,157.49	8.34%	128,203,206.51	4.49%	159.17%
PVC 膜	主营业务成本	195,842,109.10	4.92%	130,156,971.50	4.56%	50.47%
石塑地板	主营业务成本	316,586,967.22	7.95%	237,770,939.14	8.32%	33.15%
聚酯切片	主营业务成本	344,978,717.93	8.66%	414,314,659.96	14.50%	-16.74%
轮胎帘子布	主营业务成本	726,828,194.01	18.25%	543,535,761.20	19.03%	33.72%
其他	其他业务成本	40,782,524.34	1.02%	29,453,697.59	1.03%	38.46%

说明

上表中上年毛利率是按财政部会计司发布的针对《企业会计准则第 14 号——收入》的实施问答调整了运输成本至营业成本后的口径，与本年口径一致。

(6) 报告期内合并范围是否发生变动

√ 是 □ 否

合并范围增加

公司名称	股权取得方式	股权取得时点	出资额	出资比例
海利得新材料研究（上海）有限公司	新 设	2021年4月25日	350万元	100%

浙江海利得复合新材料有限公司	新 设	2021年9月26日	5万元	100%
----------------	-----	------------	-----	------

(7) 公司报告期内业务、产品或服务发生重大变化或调整有关情况

适用 不适用

(8) 主要销售客户和主要供应商情况

公司主要销售客户情况

前五名客户合计销售金额（元）	672,704,235.27
前五名客户合计销售金额占年度销售总额比例	13.27%
前五名客户销售额中关联方销售额占年度销售总额比例	0.00%

公司前 5 大客户资料

序号	客户名称	销售额（元）	占年度销售总额比例
1	客户一	312,749,786.41	6.17%
2	客户二	107,033,717.67	2.11%
3	客户三	106,274,380.89	2.10%
4	客户四	74,448,555.95	1.47%
5	客户五	72,197,794.35	1.42%
合计	--	672,704,235.27	13.27%

主要客户其他情况说明

适用 不适用

公司主要供应商情况

前五名供应商合计采购金额（元）	2,062,694,284.18
前五名供应商合计采购金额占年度采购总额比例	63.16%
前五名供应商采购额中关联方采购额占年度采购总额比例	0.00%

公司前 5 名供应商资料

序号	供应商名称	采购额（元）	占年度采购总额比例
1	供应商一	706,616,694.40	21.64%
2	供应商二	525,598,079.14	16.09%
3	供应商三	457,054,914.99	14.00%
4	供应商四	252,203,643.88	7.72%
5	供应商五	121,220,951.77	3.71%

合计	--	2,062,694,284.18	63.16%
----	----	------------------	--------

主要供应商其他情况说明

适用 不适用

3、费用

单位：元

	2021 年	2020 年	同比增减	重大变动说明
销售费用	46,431,380.77	38,612,069.43	20.25%	
管理费用	161,491,047.04	130,049,306.97	24.18%	
财务费用	30,540,570.82	24,291,404.26	25.73%	
研发费用	186,097,878.55	147,680,495.25	26.01%	

4、研发投入

适用 不适用

公司研发人员情况

	2021 年	2020 年	变动比例
研发人员数量（人）	345	276	25.00%
研发人员数量占比	10.40%	9.73%	0.67%
研发人员学历结构	—	—	—
本科	114	106	7.55%
硕士	32	31	3.23%
博士	5	4	25.00%
研发人员年龄构成	—	—	—
30 岁以下	46	37	24.32%
30~40 岁	189	166	13.86%

公司研发投入情况

	2021 年	2020 年	变动比例
研发投入金额（元）	186,097,878.55	147,680,495.25	26.01%
研发投入占营业收入比例	3.67%	4.20%	-0.53%
研发投入资本化的金额（元）	0.00	0.00	0.00%
资本化研发投入占研发投入的比例	0.00%	0.00%	0.00%

公司研发人员构成发生重大变化的原因及影响

适用 不适用

研发投入总额占营业收入的比重较上年发生显著变化的原因

适用 不适用

研发投入资本化率大幅变动的原因及其合理性说明

适用 不适用

5、现金流

单位：元

项目	2021 年	2020 年	同比增减
经营活动现金流入小计	5,231,627,338.60	4,114,793,464.17	27.14%
经营活动现金流出小计	5,048,992,493.69	3,733,189,317.57	35.25%
经营活动产生的现金流量净额	182,634,844.91	381,604,146.60	-52.14%
投资活动现金流入小计	316,810,668.61	251,027,202.22	26.21%
投资活动现金流出小计	765,363,792.13	1,083,052,933.98	-29.33%
投资活动产生的现金流量净额	-448,553,123.52	-832,025,731.76	-46.09%
筹资活动现金流入小计	2,999,983,433.11	3,106,530,046.81	-3.43%
筹资活动现金流出小计	2,623,056,350.64	2,873,922,317.07	-8.73%
筹资活动产生的现金流量净额	376,927,082.47	232,607,729.74	62.04%
现金及现金等价物净增加额	71,868,089.25	-263,689,488.26	227.25%

相关数据同比发生重大变动的主要影响因素说明

适用 不适用

经营活动产生的现金流量净额较上年同期下降52.14%，主要本年存货和应收账款余额增加所致；

投资活动产生的现金流量净额减少46.09%，主要系本年项目投资减少所致；

筹资活动产生的现金流量净额增加62.04%，主要系本年收到银行借款增加所致。

报告期内公司经营活动产生的现金净流量与本年度净利润存在重大差异的原因说明

适用 不适用

五、非主营业务分析

适用 不适用

六、资产及负债状况分析

1、资产构成重大变动情况

单位：元

	2021 年末		2021 年初		比重增减	重大变动说明
	金额	占总资产比	金额	占总资产比		

		例		例		
货币资金	898,727,675.97	12.97%	891,472,444.93	15.18%	-2.21%	
应收账款	741,096,535.97	10.69%	488,829,112.86	8.32%	2.37%	
合同资产	0.00	0.00%	0.00	0.00%	0.00%	
存货	1,114,434,265.52	16.08%	649,085,392.50	11.05%	5.03%	
投资性房地产	35,697,662.28	0.51%	6,523,595.00	0.11%	0.40%	
长期股权投资	0.00	0.00%	0.00	0.00%	0.00%	
固定资产	2,759,544,256.94	39.81%	2,333,407,612.65	39.73%	0.08%	
在建工程	682,292,658.13	9.84%	968,449,608.92	16.49%	-6.65%	主要系越南项目部分结转固定资产所致。
使用权资产	2,567,048.09	0.04%	293,596.10	0.01%	0.03%	
短期借款	1,642,253,168.96	23.69%	1,223,095,994.47	20.82%	2.87%	
合同负债	33,104,183.03	0.48%	26,812,727.05	0.46%	0.02%	
长期借款	663,215,510.61	9.57%	649,828,534.88	11.06%	-1.49%	
租赁负债	2,790,378.28	0.04%	293,596.10	0.01%	0.03%	

境外资产占比较高

√ 适用 □ 不适用

资产的具体内容	形成原因	资产规模	所在地	运营模式	保障资产安全性的控制措施	收益状况	境外资产占公司净资产的比重	是否存在重大减值风险
越南海利得相关资产	新建	129443.25 万元	越南	全资曾孙公司	财务监督、委托外部审计	-1811.06 万元	39.81%	否

2、以公允价值计量的资产和负债

√ 适用 □ 不适用

单位：元

项目	期初数	本期公允价值变动损益	计入权益的累计公允价值变动	本期计提的减值	本期购买金额	本期出售金额	其他变动	期末数
金融资产								
1.交易性金融	5,531,910.00	-4,781,610.00						750,300.00

资产(不含衍生金融资产)								
金融资产小计	5,531,910.00	-4,781,610.00						750,300.00
上述合计	5,531,910.00	-4,781,610.00						750,300.00
金融负债	0.00							0.00

其他变动的内容

报告期内公司主要资产计量属性是否发生重大变化

是 否

3、截至报告期末的资产权利受限情况

项目	期末账面价值	受限原因
货币资金	392,275,033.51	因开立信用证、承兑汇票等缴存的保证金或质押的定期存单
应收票据	210,778,155.01	因开立承兑汇票质押
固定资产	1,031,679,099.53	因借款而设定的抵押
无形资产	137,719,627.80	因借款而设定的抵押
应收账款	49,945,142.06	因借款而设定的质押
在建工程	81,007,483.91	因借款而设定的抵押
合计	1,903,404,541.82	--

七、投资状况分析

1、总体情况

适用 不适用

报告期投资额(元)	上年同期投资额(元)	变动幅度
490,044,796.35	885,695,564.57	-44.67%

2、报告期内获取的重大的股权投资情况

适用 不适用

3、报告期内正在进行的重大的非股权投资情况

适用 不适用

单位：元

项目名称	投资方式	是否为固定资产投资	投资项目涉及行业	本报告期投入金额	截至报告期末累计实际投入金额	资金来源	项目进度	预计收益	截止报告期末累计实现的收益	未达到计划进度和预计收益的原因	披露日期(如有)	披露索引(如有)
总部大楼(含华邑酒店项目)	自建	是	其他	28,337,020.22	329,096,762.84	自有资金、银行借款	76.53%			正在建设中	2012年12月22日	证券时报和巨潮资讯网 (http://www.cninfo.com.cn)
年产4万吨车用工业丝和3万吨高性能轮胎帘子布项目	自建	是	化学纤维制造业	60,793,620.16	389,751,531.16	自有资金、银行借款	59.40%			正在建设中	2016年07月05日	证券时报和巨潮资讯网 (http://www.cninfo.com.cn)
年产1,200万平方米环保石塑地板项目	自建	是	橡胶和塑料制品业	46,782,822.35	340,676,166.03	自有资金、银行借款	89.42%			正在建设中	2017年03月28日	证券时报和巨潮资讯网 (http://www.cninfo.com.cn)
越南年产11万吨差别化涤纶工业长丝项目	自建	是	化学纤维制造业	121,962,942.42	972,526,810.33	自有资金、银行借款	90.04%		-48,039,710.83	正在建设中	2018年05月18日	证券时报和巨潮资讯网 (http://www.cninfo.com.cn)
年产47000吨高端压延膜项目	自建	是	橡胶和塑料制品业	151,429,391.20	174,531,872.13	自有资金	44.07%			正在建设中	2020年06月12日	证券时报和巨潮资讯网 (http://www.cninfo.com.cn)

												www.cninfo.com.cn)
合计	--	--	--	409,305,796.35	2,206,583,142.49	--	--	0.00	-48,039,710.83	--	--	--

4、金融资产投资

(1) 证券投资情况

适用 不适用

公司报告期不存在证券投资。

(2) 衍生品投资情况

适用 不适用

单位：万元

衍生品投资操作方名称	关联关系	是否关联交易	衍生品投资类型	衍生品投资初始投资金额	起始日期	终止日期	期初投资金额	报告期内购入金额	报告期内售出金额	计提减值准备金额(如有)	期末投资金额	期末投资金额占公司报告期末净资产比例	报告期实际损益金额
期货交易所	否	否	PTA 期货套期保值	5,132.7	2021 年 01 月 01 日	2021 年 12 月 31 日	5,132.7	8,073.9	14,244.2		500.2	0.15%	1,533.81
合计				5,132.7	--	--	5,132.7	8,073.9	14,244.2		500.2	0.15%	1,533.81
衍生品投资资金来源				自有资金									
涉诉情况(如适用)				不适用									
衍生品投资审批董事会公告披露日期(如有)				2021 年 03 月 31 日									
衍生品投资审批股东会公告披露日期(如有)				2021 年 04 月 22 日									
报告期衍生品持仓的风险分析及控制措施说明(包括但不限于市场风险、流动性风险、信用风险、操作风险、法律风险等)				详见 2021 年 3 月 31 日巨潮资讯网 http://www.cninfo.com.cn 及《证券时报》披露的《关于开展商品期货、期权套期保值业务的公告》以及《关于开展远期外汇交易业务的公告》。									
已投资衍生品报告期内市场价格或产品公允价值变动的情况,对衍生品公允价值的分析应披露具体使用				期货套期保值业务以期末持仓合约金额与上期末持仓合约金额为依据确认交易性金融资产或交易性金融负债。远期外汇交易以本公司与银行签订的远期外汇交易未到期合同,根据期末的未到期外汇合同报价与远期汇价的差异确认交易性金融资产或交易性									

的方法及相关假设与参数的设定	金融负债
报告期公司衍生品的会计政策及会计核算具体原则与上一报告期相比是否发生重大变化的说明	无重大变化
独立董事对公司衍生品投资及风险控制情况的专项意见	详见 2021 年 3 月 31 日巨潮资讯网 http://www.cninfo.com.cn 《独立董事对公司第七届董事会第十三次会议相关事项发表的独立意见》。

公司需遵守《深圳证券交易所上市公司自律监管指引第 3 号——行业信息披露》中化工行业的披露要求
无

5、募集资金使用情况

适用 不适用

公司报告期无募集资金使用情况。

八、重大资产和股权出售

1、出售重大资产情况

适用 不适用

公司报告期末未出售重大资产。

2、出售重大股权情况

适用 不适用

九、主要控股参股公司分析

适用 不适用

主要子公司及对公司净利润影响达 10% 以上的参股公司情况

单位：元

公司名称	公司类型	主要业务	注册资本	总资产	净资产	营业收入	营业利润	净利润
格迈佳	子公司	商品流通	100 万元	35,401,141.70	10,533,434.50	94,098,471.11	1,537,257.86	1,325,891.39
香港海利得	子公司	商品流通	20 万美元	148,843,144.88	5,406,430.82	323,998,691.02	1,099,495.49	1,099,495.49
美国海利得	子公司	商品流通	50 万美元	198,665,675.03	34,746,075.85	415,632,348.70	15,497,733.78	11,541,135.83
丹麦海利得	子公司	商品流通	100 万欧元	70,558,885.50	13,040,698.71	171,781,016.69	9,970,032.29	7,959,715.86
海宁海利得	子公司	制造加工	1 亿元	368,997,656.08	63,142,216.98	1,230,461,563.38	28,376,037.85	28,281,467.51
香港控股	子公司	投资管理	8060 万美元	1,352,385,707.1	473,822,546.6	792,321,579.0	-22,190,447.	-21,504,878.

					7	9	8	50	11
海利得地板公司	子公司	制造加工	38,000 万元	709,287,829.13	487,453,364.58	338,594,302.62	-9,475,529.16	-6,702,038.94	
海利得薄膜公司	子公司	制造加工	10,000 万元	160,950,744.19	101,252,954.36	810,377.70	-554,634.27	-315,717.03	
海利得复合公司	子公司	制造加工	1,000 万元	440,708.31	49,795.65	15,323.89	-209.60	-204.35	

报告期内取得和处置子公司的情况

适用 不适用

公司名称	报告期内取得和处置子公司方式	对整体生产经营和业绩的影响
海利得复合公司	新设	报告期内无重大影响
上海研究公司（院）	新设	报告期内无重大影响

主要控股参股公司情况说明

十、公司控制的结构化主体情况

适用 不适用

十一、公司未来发展的展望

（一）公司发展战略

报告期内，经营管理层紧沿公司战略方向，依托汽车安全、新材料以及广告材料三大业务板块，将自己擅长的领域做深做透，发挥自身的比较优势。未来，公司将努力持续提升产品的研发和生产能力，尝试多点布局，成功实现越南11万吨差别化涤纶工业长丝项目产能“走出去”国际化的第一步。

公司已引入多名专业学科有建树的博士，依托优质的高校、研究机构等资源，在新工艺及新产品研发上持续投入，以期厚积而薄发。未来，公司将继续关注高分子前沿材料等新材料方向的领域产品的研发；报告期内，越南项目涤纶工业丝产品部分产能陆续投产，剩余产能视全球疫情恢复情况预计在2022年中逐步投产；石塑地板项目、薄膜项目以及帘子布生产线都将有新的产能投产，因此公司涤纶工业长丝、帘子布以及塑胶材料产量都将得到进一步提升。基于充分的市场分析及调研，持续有节奏的产能扩张将有助于公司销售规模的增长，逐步获得更高的市场份额。

同时，公司仍将进一步加大人才引进力度，持续提升内部管理水平，着力精益化生产，从各个环节寻找效益空间；外部寻找契合公司主营业务市场及产品拓展的投资机会，等待有利时机在条件成熟时寻求扩张。一切工作基于以“客户至上、勇于担当、团队合作、追求卓越”为核心价值观，围绕“专业领域内，成为全球领先的产品与服务提供商”的企业愿景，最终达成“以更好的品质贡献社会”企业使命。

（二）2022年度经营计划

当前，新冠肺炎疫情对全球经济影响深远，世界经济形势复杂严峻，当今世界面临百年未有之大变局，生产方式的变革将重塑全球产业分工格局，全球产业链和价值链将重新调整。我国经济将由高速增长阶段转向高质量发展阶段，经济将更具活力和韧性，并保持稳中向好、长期向好的基本态势，构建以国内大循环为主体的“双循环”经济将为企业发展带来新机遇。“十四五”期间，是公司贯彻落实新发展理念、实现高质量转型发展的重要时期，也是公司抢抓发展机遇、加快产业发展、实现产业升级的关键时期。公司将通过不懈努力，专注于主营业务，通过进一步新产品研发、优化产品结构、降本节支、技术改造提升效率、加大营销力度等多种方法继续努力提高盈利能力。

(1) 在涤纶工业长丝产品上：将有序推进越南项目投产，实现产能全球优化布局。在保持原有的市场竞争能力的基础上，同时依托公司全球战略布局，继续致力于新产品的开发创新、继续开拓新的市场和新的客户。

(2) 在塑胶材料产品上：公司将在现有技术工艺的基础上以目标客户市场为导向坚持走差异化道路，通过技术创新及变革深挖井，在产品技术与市场开拓两个维度持续聚焦国家产业政策鼓励的发展方向，在夯实原有客户及拳头产品的基础之上不断突破自我努力开辟新的赛道，丰富产品结构，增加高附加值产品的比例，提升产品盈利能力；同时进一步优化客户结构，保证产品盈利水平；产业用布领域公司仍将不遗余力的加速光伏反射材料的升级迭代，通过一体化解决方案的提供帮助客户解决难点痛点，加快国内外客户的订单落地，推进产业化与规模化；石塑地板方面将依然沿着轻量化与更环保的两条主路径，做好研发与工艺技术突破，在保证海外销售稳步增长的基础上，积极推进内贸市场开发工作，进一步扩大该产品的销售份额。

(3) 在帘子布产品上：持续加强营销力度，引进同行业核心的营销骨干，集聚帘布事业部的生产、技术及销售力量，全力拓展国内、国外两大市场，重点瞄准欧美、东南亚、日本、韩国、国内等目标客户，调整梳理内外资客户结构，尽最大可能实现利润最大化，继续坚持风险防控，保持并选择优质客户；除了对外做好市场开发以外，对内夯实做好基础，苦练内功，加大降本节支、精益生产、技术创新、品质提升工作，提升盈利水平。

同时，公司还会重点做好安全环保管理、加强团队建设、增强研发能力、产品质量管理等各方面。

安全环保方面：2022年公司将继续本着管控风险、保护环境、持续改善的理念，提供安全的工作环境，不断提升安全环保绩效；进一步完善SCI安环考核体系，针对安全环保和过程，制定和落实安全环保气候指标，不断建立健全组织保障，完善落实安全环保管理系统，完善落实事故预防体系，减少污染。健全各种应急预案，提高公司抗击风险的能力，重新梳理公司现有的各种灾害预案体系，提高迅速、有效、有序处置安全生产事故和各种灾害事故的能力，保障员工生命和公司财产安全。

在团队建设方面：一方面内外兼修，引培结合，加强人才选拔、任用、考核与调整，优化公司人才梯队建设；另一方面优化用工结构、复合岗位技能、推进组织创新，提升劳动生产效率。实施企业技能人才自主评价工作，拓宽技能人才职业发展通道；进一步完善绩效考核和薪酬分配激励机制，打造精干高效团队。

在增强研发能力方面：2022年研究院将继续在开发新产品，提升技术能力，推进产学研合作，创新知识经济，信息技术采用，技术人才培养，研发平台建设等方面做好工作，并利用好上海新材料研究公司的平台，进一步推动公司研发业务的深度创新、提高研发成果，更好地引进高端研发人才，为公司在产、在建和在研项目提供坚实的技术支撑，进一步提升公司综合竞争力。。

在产品质量管理上：进一步推进体系标准化建设，提升标准化水平，完善质量控制流程和检测手段，建立和完善进料、制程以及成品检验的作业流程与检验标准，继续实施员工质量意识及质量理念的培训，从而提高全员质量意识；继续做好供应商审核机制，有效监控供应商材料的质量水平并更及时地采取措施。

(三) 公司可能面临的风险及应对措施

1、疫情持续和海运费涨价风险：国内疫情暴发至今全球疫情控制很不乐观，全球新冠疫情威胁仍未消除，加之俄乌战争的影响，国内外的宏观和微观形势也已发生了翻天覆地的变化，经济发展存在不确定性。作为制造业大国的中国承担了全球较大部分产品的生产和供应，导致了全球海运费的大幅上涨，作为以出口为主的公司来说面临了较大的风险。在疫情控制方面，公司始终严格落实防控措施，力争做到防控于未然。在全球海运费大幅上涨方面，公司一方面与船运公司洽谈合约价格，另一方面在友好合作的前提下，公司跟客户在海运费方面积极协商，对超额的运费双方承担一定比例，以降低海运费上涨带来的成本上涨风险。

2、行业内部竞争风险：中国的制造业面临产能过剩，公司所处化纤制造行业同样充满竞争。公司以技术品质优势领先同行，差别化产品和服务是公司的核心竞争能力，但是激烈的市场竞争还是可能导致公司产品利润率下降的风险。为降低上述风险，公司继续依托高品质产品和差别化服务，在目前普通产品产

能过剩的情况下，不盲目扩大同质化产能，发挥公司产业链一体化优势，把提高高端产品市场占有率放在第一位。

3、原材料价格变动的风险：公司生产所用的主要原材料，属于石油化工行业下游产品，其价格受国际原油市场价格波动影响较大，原材料价格存在较大不确定性，造成公司在存货管理、采购策略及成本控制方面难度加大，进而影响公司总体经营和盈利能力的稳定性。为降低上述风险，一方面公司将继续加强对原材料的科学管理，利用期货市场锁定长期订单的原料价格，降低因原材料价格变动而带来的经营风险；另一方面公司通过对生产实行精细化管理提高劳动生产率、提高原材料和能源利用效率、进一步保障公司车用产品品质，在原料价格上涨时根据产品市场行情适时适度提价，以减轻成本上升对公司的影响。

4、汇率波动的风险：公司出口销售主要以美元和欧元作为结算货币，且海外业务处于持续增长中，因此汇率的波动，可能影响公司的盈利能力。一方面公司将继续关注国际金融市场动态和外汇市场走势，在进行设备进口、原材料采购和产品出口销售时，尽可能选择对公司相对有利的外汇结算方式和币种，通过外汇借款和贸易融资等方式对冲外汇资产波动风险；另一方面公司充分学习和灵活运用金融市场工具，适当利用外汇市场的远期结售汇等避险产品，锁定汇率波动的风险；最关键的是公司加大研发力度，持续新产品开发，增加差别化产品的产量和销量，提升普通产品的品质，提高产品的附加值，使公司产品具有议价能力，提升产品销售毛利率，一定程度上弥补了汇率变化所带来的风险。同时公司生产的产品质量稳定，性能优越，在部分高端产品上具有一定的定价权，通过汇率与产品价格的绑定，实现了汇率波动风险的转移。

5、经营管理风险：随着各种投资项目的投产，公司资产规模、人员规模、管理机构都将不断扩大，组织架构等管理体系亦趋于复杂。如果公司管理层素质及管理水平不能适应公司大规模扩张及业务发展的需要，组织模式和管理制度未能随着公司发展战略及时调整、完善，将影响公司的应变能力和发展活力，公司因而面临一定的管理风险。公司经过多年持续、健康发展，培养了一批视野开阔、具有先进理念、丰富管理经验的管理型人才，同时持续吸收引进行业中具有较高影响力的管理人才充实到公司的中高层管理，并建立了较为完善的组织管理体系。

6、安全环保风险：安全与环保是化工企业的生命线。近年来，化工行业安全与环保问题突出。尤其在环保方面受国家生态环境保护的要求提高，对企业自身环保提升日益严格。如果公司在安全与环保方面疏忽或管理不善，造成重大安全或环保事故，将会对公司正常生产造成不利影响。公司高度重视安环工作，优化安全管理体系，通过安全标准化认证，邀请外部专家共同开展安环内审，全面排查隐患，有效地识别和管控安全环保风险，预防安全环保事故发生，降低人员伤害概率，避免重大财产损失。持续开展安全百日攻坚活动，鼓励员工按质按量提报危险源和虚惊事件，提高各级人员的安全意识，营造良好的安全生产氛围及工作环境；同时，公司牢固树立“创新、协调、绿色、开放、共享”发展理念，把生态建设和环境保护摆在事关企业生存发展的战略高度，坚定不移地走生态优先、绿色发展道路，强化环保源头控制和全过程治理，抓好节能减排、固废处置、清洁生产等工作，突出产业绿色化改造，打造绿色低碳循环发展的产业体系。

十二、报告期内接待调研、沟通、采访等活动

√ 适用 □ 不适用

接待时间	接待地点	接待方式	接待对象类型	接待对象	谈论的主要内容及提供的资料	调研的基本情况索引

2021年02月18日	海利得公司会议室	电话沟通	机构	机构、个人投资者	公司基本情况、主营业务发展情况、未来的发展规划等。未提供资料	详见巨潮资讯网： http://www.cninfo.com.cn
2021年02月26日	海利得公司会议室	电话沟通	机构	机构、个人投资者	公司基本情况、主营业务发展情况、未来的发展规划等。未提供资料	详见巨潮资讯网： http://www.cninfo.com.cn
2021年04月13日	海利得公司会议室	其他	其他	通过微信小程序“约调研”平台以网络远程方式参与本次业绩说明会的投资者	公司基本情况、主营业务发展情况、未来的发展规划等。未提供资料	详见巨潮资讯网： http://www.cninfo.com.cn
2021年05月24日	海利得公司会议室	实地调研	机构	机构、个人投资者	公司基本情况、主营业务发展情况、未来的发展规划等。未提供资料	详见巨潮资讯网： http://www.cninfo.com.cn
2021年07月06日	海利得公司会议室	实地调研	机构	机构投资者	公司基本情况、主营业务发展情况、未来的发展规划等。未提供资料	详见巨潮资讯网： http://www.cninfo.com.cn
2021年08月10日	海利得公司会议室	电话沟通	机构	机构投资者	公司基本情况、主营业务发展情况、未来的发展规划等。未提供资料	详见巨潮资讯网： http://www.cninfo.com.cn
2021年08月26日	海利得公司会议室	电话沟通	机构	机构投资者	公司基本情况、主营业务发展情况、未来的发展规划等。未提供资料	详见巨潮资讯网： http://www.cninfo.com.cn
2021年10月27日	海利得公司会议室	电话沟通	机构	机构投资者	公司基本情况、主营业务发展情况、未来的发展规划等。未提供资料	详见巨潮资讯网： http://www.cninfo.com.cn
2021年11月17日	海利得公司会议室	实地调研	机构	机构、个人投资者	公司基本情况、	详见巨潮资讯网：

日	议室			者	主营业务发展情况、未来的发展规划等。未提供资料	http://www.cninfo.com.cn
2021 年 11 月 25 日	海利得公司会议室	实地调研	机构	机构投资者	公司基本情况、主营业务发展情况、未来的发展规划等。未提供资料	详见巨潮资讯网： http://www.cninfo.com.cn

第四节 公司治理

一、公司治理的基本状况

报告期内，公司严格按照《公司法》、《证券法》、《上市公司治理准则》、《深圳证券交易所股票上市规则》、《深圳证券交易所中小企业板上市公司规范运作指引》等相关法律法规和规范性文件的规定，不断改进和完善公司的法人治理结构，建立健全内部管理和控制制度体系，进一步规范公司运作，提高公司治理水平。

截止到报告期末，公司治理的实际情况基本符合中国证监会发布的有关上市公司治理规范性文件的要求。报告期内，公司未收到被监管部门采取行政监督措施的文件。

（一）股东与股东大会

报告期内，公司共召开了4次股东大会。公司严格按照《上市公司股东大会规则》、《公司章程》等规定，规范地召集、召开股东大会，平等对待所有股东。历次股东大会的召集、召开程序、出席股东大会的人员资格及股东大会的表决程序均符合《公司法》、《公司章程》等相关的法律法规的规定。确保所有股东能充分行使自己的权利。报告期内召开的股东大会均由董事会召集召开，均提供网络投票方式，并邀请见证律师进行现场见证。

（二）公司与控股股东

公司控股股东行为规范，对公司依法通过股东大会行使出资人的权利，没有超越股东大会直接或间接干预公司的决策和经营活动。公司与控股股东在人员、资产、财务、机构和业务方面做到“五独立”，公司董事会、监事会和内部经营机构能够独立运作。公司与控股股东无关联交易，不存在控股股东占用公司资金的现象。公司控股股东没有超越股东大会直接或间接干预公司的决策和经营活动。

（三）董事与董事会

报告期内，公司共召开了12次董事会。公司董事会设董事7名，其中独立董事3名，占全体董事会成员的三分之一以上，董事会人数及人员构成符合法律、法规的要求，并且能够确保董事会做出科学决策；公司全体董事能够严格按照《公司法》、《公司章程》和《董事会议事规则》等法律法规和制度的要求开展工作，履行职责，勤勉尽责，认真出席董事会会议和股东大会，积极参加有关培训。独立董事独立履行职责，维护公司整体利益，尤其关注中小股东的合法权益不受损害，对重要及重大事项发表独立意见。未出现越权行使股东大会权力的行为，也未出现越权干预监事会运作和经营管理层的行为。公司董事会下设战略、审计、提名、薪酬与考核四个专门委员会，对董事会负责。

（四）监事与监事会

报告期内，公司共召开了8次监事会。公司监事会严格按照《公司章程》、《监事会议事规则》的规定，规范监事会的召集、召开和表决，公司监事会设监事3名，其中职工监事2名，监事会的人数和构成符合法律、法规的要求。各位监事能够认真履行职责，诚信、勤勉、尽责地对公司财务以及董事、高级管理人员履行职责的合法、合规性进行监督，维护公司及股东的合法权益。

（五）独立董事制度及其执行情况

报告期内，公司全体董事严格按照《公司法》、《公司章程》的规定和要求，履行董事职责，遵守董事行为规范，董事在董事会会议投票表决重大事项或其他对公司有重大影响的事项时，严格遵循公司董事会议事规则的有关审议规定，审慎决策，切实保护公司和投资者利益。

（六）绩效评价和激励约束机制

公司建立完善的员工绩效评价和激励约束机制，高级管理人员的聘任公开、透明，符合有关法律、法

规和《公司章程》的规定。报告期内，公司制定《董事、监事、高级管理人员薪酬管理制度》，完善考核激励机制，对公司中高层管理人员及关键岗位技术管理人员实施了股权激励，实质性推进公司核心人才的中长期激励计划。公司未来还将探索更多形式的激励方式，形成多层次的综合激励机制，完善绩效评价标准，更好地调动管理人员的工作积极性，吸引和稳定优秀管理人才和技术、业务骨干。

（七）利益相关者

公司重视社会责任，关注福利、环保等社会公益事业，充分尊重和维护相关利益者的合法权益，积极与相关利益者沟通和交流，以实现公司、股东、员工、客户、社会等各方利益的均衡，共同推动公司持续、稳健发展和社会的繁荣。

（八）信息披露与透明度

公司严格按照有关法律法规以及《上市公司信息披露管理办法》等制度的要求，加强信息披露事务管理，真实、准确、及时、公平、完整地履行信息披露义务。公司董事会指定公司董事会秘书负责信息披露工作和投资者关系管理工作，协调公司与投资者的关系，接待股东来访，回答投资者咨询，向投资者提供公司已披露的资料。公司指定《证券时报》和巨潮资讯网为公司信息披露的报纸和网站，真实、准确、及时完整地披露信息，确保所有投资者公平获取公司信息。同时，公司建立了畅通的沟通渠道，建立投资者专线，开设投资者关系互动平台进行沟通交流。公司不断强化董事、监事、高级管理人员信息披露责任意识，严格执行公司信息披露事务管理制度及责任追究机制，增强信息披露的真实性、准确性、完整性和及时性，提高公司信息披露质量和透明度。

公司治理的实际状况与法律、行政法规和中国证监会发布的关于上市公司治理的规定是否存在重大差异

是 否

公司治理的实际状况与法律、行政法规和中国证监会发布的关于上市公司治理的规定不存在重大差异。

二、公司相对于控股股东、实际控制人在保证公司资产、人员、财务、机构、业务等方面的独立情况

公司在业务、资产、人员、机构、财务等方面均独立于公司各股东。公司具有独立完整的业务及面向市场自主经营的能力，具有完整的供应、生产和销售系统。

（一）业务独立情况：公司是独立从事生产经营的企业法人，拥有独立完整的科研、生产、采购和销售体系，业务结构完整，不依赖于股东或其他任何关联方。控股股东为公司董事长，直接参与公司生产经营，公司与控股股东控制的企业无同业竞争，无关联交易，因此控股股东不存在直接或间接干预公司经营的情形。

（二）人员独立情况：公司具有独立的劳动、人事、工资等管理体系及独立的员工队伍，员工工资发放、福利支出与股东及其关联人严格分离。公司董事、监事、高级管理人员严格按照《公司法》、《公司章程》等有关规定产生。公司总经理、副总经理、财务负责人和董事会秘书等高级管理人员均未在控股股东、实际控制人及其控制的企业中担任除董事、监事以外的其他职务，均未在控股股东、实际控制人及其控制的其他企业领薪。公司财务人员均未在控股股东、实际控制人及其控制的其他企业中兼职。

（三）资产独立情况：公司拥有独立的生产经营场所，具备与生产经营有关的生产系统、辅助生产系统和配套设施，合法拥有与生产经营有关的土地、厂房、机器设备以及商标、专利、非专利技术的所有权或者使用权，具有独立的原料采购和产品销售系统。公司目前拥有的资产产权清晰，均由公司独立拥有和使用，不存在控股股东及其关联人占用或支配公司资产的情况。

（四）机构独立情况：公司内部经营管理机构健全，独立行使经营管理职权，生产经营和管理机构与控股股东控制的企业完全分开，不存在混合经营、合署办公的情形，不存在股东单位和其他关联单位或个人干预股份公司机构设置的情况。股东单位各职能部门与本公司各职能部门之间不存在任何上下级关系，不存在股东单位直接干预股份公司生产经营活动的情况。

（五）财务独立情况：公司设有独立的财务部门，配备专职人员，建立了独立的会计核算体系，独立进行财务决策，具有规范的财务会计制度和子公司的财务管理制度。在银行独立开设账户，未与控股股东、实际控制人及其控制的其他企业共用银行账户。股东单位和其他关联方没有以任何形式占用公司的货币资金或其他资产。公司作为独立的纳税人，依法独立进行纳税申报和履行缴纳义务，与股东单位无混合纳税现象。

三、同业竞争情况

适用 不适用

四、报告期内召开的年度股东大会和临时股东大会的有关情况

1、本报告期股东大会情况

会议届次	会议类型	投资者参与比例	召开日期	披露日期	会议决议
2020 年度股东大会	年度股东大会	42.47%	2021 年 04 月 21 日	2021 年 04 月 22 日	《2020 年度股东大会决议公告》（公告编号 2021-029）巨潮资讯网 （ http://www.cninfo.com.cn ）
2021 年第一次临时股东大会	临时股东大会	37.91%	2021 年 02 月 09 日	2021 年 02 月 10 日	《2021 年第一次临时股东大会决议公告》（公告编号 2021-006）巨潮资讯网 （ http://www.cninfo.com.cn ）
2021 年第二次临时股东大会	临时股东大会	37.12%	2021 年 08 月 18 日	2021 年 08 月 19 日	《2021 年第二次临时股东大会决议公告》（公告编号 2021-054）巨潮资讯网 （ http://www.cninfo.com.cn ）
2021 年第三次临时股东大会	临时股东大会	45.53%	2021 年 10 月 27 日	2021 年 10 月 28 日	《2021 年第三次临时股东大会决议公告》（公告编号 2021-073）巨潮资讯网 （ http://www.cninfo.com.cn ）

2、表决权恢复的优先股股东请求召开临时股东大会

□ 适用 √ 不适用

五、董事、监事和高级管理人员情况

1、基本情况

姓名	职务	任职状态	性别	年龄	任期起始日期	任期终止日期	期初持股数 (股)	本期增持股份 数量 (股)	本期减持股份 数量 (股)	其他增 减变动 (股)	期末持 股数 (股)	股份增 减变动 的原因
高利民	董事长	现任	男	67	2001年 05月21 日	2022年 09月16 日	213,187, 500	0	12,000,0 00	0	201,187, 500	大宗交 易减持
高王伟	副董事 长;总经 理	现任	男	41	2011年 09月20 日	2022年 09月16 日	124,011, 645	0	0	0	124,011, 645	
葛骏敏	副总经 理、董事	现任	男	60	2002年 09月02 日	2022年 09月16 日	1,811,34 4	250,000	0	0	2,061,34 4	登记授 予限制 性股票
姚峻	副总经 理、董事	现任	男	60	2014年 03月03 日	2022年 09月16 日	2,287,50 0	0	571,800	0	1,715,70 0	集中竞 价减持
孟繁锋	独立董 事	现任	男	55	2019年 09月16 日	2022年 09月16 日	0	0	0	0	0	
王玉萍	独立董 事	现任	女	59	2021年 02月09 日	2022年 09月16 日	0	0	0	0	0	
邵毅平	独立董 事	现任	女	59	2021年 02月09 日	2022年 09月16 日	0	0	0	0	0	
熊初珍	监事会 主席	现任	女	45	2007年 05月08 日	2022年 09月16 日	0	0	0	0	0	
钱培华	监事	现任	女	56	2007年 05月08 日	2022年 09月16 日	0	0	0	0	0	
陆瑛娜	监事	现任	女	41	2007年 05月08 日	2022年 09月16 日	0	0	0	0	0	

					日	日						
吕佩芬	财务负责人;董 事会秘书	现任	女	57	2002年 12月02 日	2022年 09月16 日	1,352,63 7	250,000	0	0	1,602,63 7	登记授 予限制 性股票
王国松	副总经理	现任	男	59	2002年 09月02 日	2022年 09月16 日	1,737,20 0	250,000	0	0	1,987,20 0	登记授 予限制 性股票
马鹏程	副总经理	现任	男	59	2011年 02月10 日	2022年 09月16 日	843,750	250,000	0	0	1,093,75 0	登记授 予限制 性股票
章林	副总经理	现任	男	41	2016年 08月09 日	2022年 09月16 日	350,000	250,000	0	0	600,000	登记授 予限制 性股票
沈玉华	副总经理	现任	男	55	2016年 08月09 日	2022年 09月16 日	212,500	250,000	0	0	462,500	登记授 予限制 性股票
彭皓	副总经理	现任	男	53	2016年 08月09 日	2022年 09月16 日	425,000	250,000	0	0	675,000	登记授 予限制 性股票
薛永峰	副总经理	现任	男	43	2016年 08月09 日	2022年 09月16 日	0	250,000	0	0	250,000	登记授 予限制 性股票
黄卫书	独立董事	离任	男	57	2015年 03月04 日	2021年 02月09 日	0	0	0	0	0	
平衡	独立董事	离任	男	60	2015年 03月04 日	2021年 02月09 日	0	0	0	0	0	
合计	--	--	--	--	--	--	346,219, 076	2,000,00 0	12,571,8 00	0	335,647, 276	--

报告期是否存在任期内董事、监事离任和高级管理人员解聘的情况

是 否

公司董事、监事、高级管理人员变动情况

适用 不适用

姓名	担任的职务	类型	日期	原因
黄卫书	独立董事	任期满离任	2021年02月09日	任期届满离任
平衡	独立董事	任期满离任	2021年02月09日	任期届满离任

王玉萍	独立董事	被选举	2021年02月09日	独立董事补选
邵毅平	独立董事	被选举	2021年02月09日	独立董事补选

2、任职情况

公司现任董事、监事、高级管理人员专业背景、主要工作经历以及目前在公司的主要职责

1、董事

高利民先生，大专，高级经济师。历任海宁市马桥砖瓦厂车间主任，海宁市马桥泡塑厂副厂长，海宁市马桥砖瓦厂厂长、嘉兴海亮皮塑制品有限公司总经理。2001年至今任浙江海利得新材料股份有限公司董事长。

高王伟先生，大学本科。2006年9月在公司从事销售工作，曾担任上海格迈佳国际贸易有限公司总经理。2007年5月至2011年2月9日任公司副总经理。2011年2月10日至2011年9月19日任公司常务副总经理。2011年9月20日起任公司总经理。2011年10月19日起兼任公司副董事长。

葛骏敏先生，本科，高级工程师。历任上海石油化工股份有限公司工段长、工程师、主任工程师、技术科长、高级工程师。2002年9月起任公司副总经理。2007年1月至2011年2月9日任公司常务副总经理。2011年2月10日起，任公司副总经理。2011年2月28日起兼任公司董事。

姚峻先生，经济学硕士，北京大学、美国马里兰大学研修生，化纤工程师，部劳模，2007至2013年任无锡市人大代表；所学专业：经济、工商管理、化学纤维；工作经历：长期从事化学纤维生产、工艺技术研究、项目建设及企业经营管理工作。历任无锡市太极实业股份有限公司生产车间主任、总师室副主任、科技公司经理、太极助剂有限公司总经理、无锡市国棉一厂副厂长、太极实业股份有限公司副总经理、董事、总经理、江苏太极新材料有限公司董事长等职。2013年8月加盟浙江海利得新材料股份有限公司。2014年3月3日起，任公司董事、副总经理。

孟繁锋先生，中国国籍，无永久境外居留权，1967年生，西南科技大学本科毕业，法律专业人士。历任大连三星装饰工程有限公司（中美合资）副总经理、大连发龙工业有限公司（中日合资）总经理助理。现任上海市广发律师事务所律师合伙人。2019年9月16日起任公司独立董事。

王玉萍女士，中国国籍，无永久境外居留权，1963年生，硕士研究生学历，教授级高级工程师。历任中国纺织科学研究院机械厂助理工程师，中日合资北京中丽化纤机械有限公司、北京中丽制机化纤工程技术公司部长、高级工程师，中国化学纤维工业协会秘书长、副会长、教授级高级工程师，中国纺织工业联合会科技发展部副主任。现兼任中国纺织工程学会特邀副理事长，中国纺织工程学会化纤专业委员会副主任，国家发展和改革委员会特聘专家委员，新材料与产业技术北京研究院顾问。现任国家先进功能纤维创新中心（江苏新视界先进功能纤维创新中心有限公司）主任。2021年2月9日起任公司独立董事。

邵毅平女士，中国国籍，无永久境外居留权，1963年生，厦门大学硕士研究生学历，会计学教授、研究生导师。历任杭州市注册会计师协会常务理事，浙江财经学院教授，会计学院党总支书记，浙江财经大学教授、校党委委员、工会主席。现任浙江省注册会计师协会专业技术委员会委员，浙江财经大学教授，硕士研究生导师。2021年2月9日起任公司独立董事。

2、监事

熊初珍女士，本科，高级经济师，一级人力资源管理师。1999年进入嘉兴海亮皮塑制品有限公司销售部工作，2001年5月至今历任公司人力资源科副科长、科长，人力资源部副经理、经理，现任公司采购部总监助理。

钱培华女士，大专，助理统计师。曾先后在马桥供销社、嘉兴海亮皮塑制品有限公司财务部工作，2001

年5月至今在公司财务部从事统计工作，现任公司财务部统计主管。

陆瑛娜女士，1981年5月15日生，大专学历。2002年9月至今历任公司化纤事业部综合管理科副科长、科长、帘子布事业部生管部副经理、现任生产设备供应链管理经理。

3、高级管理人员

高王伟先生，公司总经理，详见董事简历。

葛骏敏先生，公司副总经理，详见董事简历。

姚峻先生，公司副总经理，详见董事简历。

吕佩芬女士，本科，会计师。历任湖塘长江纺织厂出纳、马桥围巾厂会计、马桥先锋玩具厂会计、马桥砖瓦厂会计、海宁市利成经编厂会计。2001年5月起任公司财务负责人。2002年12月至今任公司财务负责人、财务部经理；2007年5月至今任公司副总经理、财务负责人。2010年5月14日兼任董事会秘书。

王国松先生，大专，助理工程师。曾在湖塘手套厂工作，2002年9月至今任公司副总经理。

马鹏程先生，本科，工程师。1980年至2002年期间在广源化纤公司工作，任二分厂厂长兼支部书记；2002年进入公司担任生产经理，分管化纤生产技术。2011年2月10日，任公司副总经理。

沈玉华先生，本科学历，高级经济师职称。1989年获得合肥工业大学管理工程工学学士学位。历任亚星汽车集团总经办主任；扬州亚星客车股份有限公司副总经理，党委副书记；太平洋造船集团组织发展高级经理兼大洋造船人力资源总监；2014年12月份起，任海利得公司人力资源总监；2016年8月9日起，任公司副总经理。

章林先生，本科学历，2006年获得浙江工业大学经济学学士学位。历任浙江海利得新材料股份有限公司销售员、销售副经理、销售经理、工业丝销售总监，2016年8月9日起，任公司副总经理。

彭皓先生，复旦大学工商管理硕士学位。历任Honeywell销售经理，Performance Fibers Inc区域销售经理、中国市场营销总监等职务。2012年3月份起，任公司帘子布事业部销售副总，2016年8月9日起，任公司副总经理。

薛永峰先生，硕士研究生学历，2008年获得东华大学材料物理与化学工学硕士学位。历任江苏飞驰轮胎股份有限公司技术员、青岛高丽钢线有限公司质量工程师、上海米其林轮胎有限公司钢丝厂质量技术经理、绍矿磁业（上海）有限公司质量经理；2015年7月份起，任海利得公司质量管理部总监；2016年8月9日起，任公司副总经理。

在股东单位任职情况

适用 不适用

在其他单位任职情况

适用 不适用

任职人员姓名	其他单位名称	在其他单位担任的职务	任期起始日期	任期终止日期	在其他单位是否领取报酬津贴
高利民	海宁汇利贸易有限公司	执行董事			否
高利民	海宁宏达股权投资管理有限公司	董事			否
高王伟	广西地博矿业集团股份有限公司	董事			否
高王伟	海宁市嘉宝小额贷款股份有限公司	董事			否
高王伟	海利得（香港）有限公司	董事			否
高王伟	海利得（香港）投资控股有限公司	董事			否
高王伟	海利得（香港）纤维投资有限公司	董事			否

高王伟	浙江海利得贸易有限公司	执行董事			否
高王伟	海宁海利得纤维科技有限公司	执行董事			否
高王伟	海利得（越南）有限公司	董事			否
高王伟	海利得新材料研究（上海）有限公司	执行董事			否
孟繁锋	上海市广发律师事务所律师	合伙人			是
王玉萍	江苏新视界先进功能纤维创新中心有限公司	主任			是
王玉萍	义乌华鼎锦纶股份有限公司	独立董事			是
邵毅平	巴士在线股份有限公司	独立董事			是
邵毅平	浙江花园生物高科股份有限公司	独立董事			是
邵毅平	荣盛石化股份有限公司	独立董事			是
邵毅平	永艺家具股份有限公司	独立董事			是
在其他单位任职情况的说明	无				

公司现任及报告期内离任董事、监事和高级管理人员近三年证券监管机构处罚的情况

适用 不适用

3、董事、监事、高级管理人员报酬情况

董事、监事、高级管理人员报酬的决策程序、确定依据、实际支付情况

董事、监事、高级管理人员报酬的决策程序	公司建立了完善的高级管理人员绩效考评体系和薪酬制度，高级管理人员的工作绩效与其收入直接挂钩。董事会薪酬与考核委员会负责对高级管理人员的工作能力、履职情况、责任目标完成情况等进行年终考评，制定薪酬方案。
董事、监事、高级管理人员报酬确定依据	公司以行业薪酬水平、地区发展状况、整体生活水平、岗位职责要求等作为依据，在充分协商的前提下确定董事、监事及高管人员的年度报酬。其中对高级管理人员的履职情况和年度业绩进行绩效考核。
董事、监事和高级管理人员报酬的实际支付情况	独立董事津贴每月按标准准时支付到个人账户。董事、监事、高级管理人员报酬每月按标准准时支付到个人账户，年终根据考核发放奖金。

公司报告期内董事、监事和高级管理人员报酬情况

单位：万元

姓名	职务	性别	年龄	任职状态	从公司获得的税前报酬总额	是否在公司关联方获取报酬
高利民	董事长	男	67	现任	198	否
高王伟	副董事长;总经理	男	41	现任	186	否
姚峻	副总经理、董事	男	60	现任	186	否
葛骏敏	副总经理、董事	男	60	现任	110	否

孟繁锋	独立董事	男	55	现任	10	否
王玉萍	独立董事	女	59	现任	9.17	否
邵毅平	独立董事	女	59	现任	9.17	否
熊初珍	监事会主席	女	45	现任	27.88	否
钱培华	监事	女	56	现任	14.66	否
陆瑛娜	监事	女	41	现任	25	否
吕佩芬	财务负责人;董 事会秘书	女	57	现任	118	否
王国松	副总经理	男	59	现任	100	否
马鹏程	副总经理	男	59	现任	100	否
章林	副总经理	男	41	现任	100	否
沈玉华	副总经理	男	55	现任	105	否
彭皓	副总经理	男	53	现任	138	否
薛永峰	副总经理	男	43	现任	140	否
黄卫书	独立董事	男	57	离任	1.67	否
平衡	独立董事	男	60	离任	1.67	否
合计	--	--	--	--	1,580.22	--

六、报告期内董事履行职责的情况

1、本报告期董事会情况

会议届次	召开日期	披露日期	会议决议
第七届董事会第十一次会议	2021年01月23日	2021年01月25日	《第七届董事会第十一次会议决议公告》(公告编号2021-002) 巨潮资讯网 (http://www.cninfo.com.cn)
第七届董事会第十二次会议	2021年03月16日	2021年03月17日	《第七届董事会第十二次会议决议公告》(公告编号2021-010) 巨潮资讯网 (http://www.cninfo.com.cn)
第七届董事会第十三次会议	2021年03月29日	2021年03月31日	《第七届董事会第十三次会议决议公告》(公告编号2021-012) 巨潮资讯网 (http://www.cninfo.com.cn)
第七届董事会第十四次会议	2021年04月06日	2021年04月07日	《第七届董事会第十四次会议决议公告》(公告编号2021-025) 巨潮资讯网

			(http://www.cninfo.com.cn)
第七届董事会第十五次会议	2021年04月28日	2021年04月29日	《2021年第一季度报告正文》 (公告编号 2021-031) 巨潮资讯网 (http://www.cninfo.com.cn)
第七届董事会第十六次会议	2021年05月06日	2021年05月07日	《第七届董事会第十六次会议决议公告》(公告编号 2021-033) 巨潮资讯网 (http://www.cninfo.com.cn)
第七届董事会第十七次会议	2021年08月01日	2021年08月02日	《第七届董事会第十七次会议决议公告》(公告编号 2021-039) 巨潮资讯网 (http://www.cninfo.com.cn)
第七届董事会第十八次会议	2021年08月09日	2021年08月10日	《第七届董事会第十八次会议决议公告》(公告编号 2021-046) 巨潮资讯网 (http://www.cninfo.com.cn)
第七届董事会第十九次会议	2021年08月26日	2021年08月27日	《第七届董事会第十九次会议决议公告》(公告编号 2021-057) 巨潮资讯网 (http://www.cninfo.com.cn)
第七届董事会第二十次会议	2021年09月22日	2021年09月23日	《第七届董事会第二十次会议决议公告》(公告编号 2021-063) 巨潮资讯网 (http://www.cninfo.com.cn)
第七届董事会第二十一次会议	2021年10月11日	2021年10月11日	《第七届董事会第二十一次会议决议公告》(公告编号 2021-067) 巨潮资讯网 (http://www.cninfo.com.cn)
第七届董事会第二十二次会议	2021年10月26日	2021年10月27日	《2021年第三季度报告》(公告编号 2021-072) 巨潮资讯网 (http://www.cninfo.com.cn)

2、董事出席董事会及股东大会的情况

董事出席董事会及股东大会的情况							
董事姓名	本报告期应参加董事会次数	现场出席董事会次数	以通讯方式参加董事会次数	委托出席董事会次数	缺席董事会次数	是否连续两次未亲自参加董事会会议	出席股东大会次数
高利民	12	12	0	0	0	否	4
高王伟	12	12	0	0	0	否	4

葛骏敏	12	12	0	0	0	否	4
姚峻	12	12	0	0	0	否	4
孟繁锋	12	1	11	0	0	否	2
邵毅平	12	1	11	0	0	否	2
王玉萍	12	1	11	0	0	否	1
黄卫书(原独立董事)	1	0	1	0	0	否	1
平衡(原独立董事)	1	0	1	0	0	否	1

连续两次未亲自出席董事会的说明

3、董事对公司有关事项提出异议的情况

董事对公司有关事项是否提出异议

是 否

报告期内董事对公司有关事项未提出异议。

4、董事履行职责的其他说明

董事对公司有关建议是否被采纳

是 否

董事对公司有关建议被采纳或未被采纳的说明

公司董事根据《公司法》《证券法》《公司章程》《董事会议事规则》《深圳证券交易所股票上市规则》等法律法规和制度的规定，勤勉尽责地履行职责和义务，对公司的制度完善和日常经营决策等方面提出了宝贵的专业性意见，有效提高了公司规范运作和科学决策水平。另外公司独立董事对于公司年度利润分配、对外担保情况、股权激励计划等重大事项均出具了独立、公正的独立意见，有效维护了广大投资者特别是中小投资者的合法权益。

七、董事会下设专门委员会在报告期内的情况

委员会名称	成员情况	召开会议次数	召开日期	会议内容	提出的重要意见和建议	其他履行职责的情况	异议事项具体情况（如有）
董事会战略专门委员会	高利民、高王伟、王玉萍	4	2021年01月23日	1、审议通过《关于向全资子公司划转相关资产的议案》	董事会战略专门委员会严格按照《公司法》、《证券法》等相关法律法规以及《公司章程》、《董事会议事规则》开展工作，勤勉尽责，经过		无

					充分沟通讨论，一致通过所有议案。		
			2021年03月16日	1、审议通过《关于投资设立上海新材料研究公司的议案》	董事会战略专门委员会严格按照《公司法》、《证券法》等相关法律法规以及《公司章程》、《董事会议事规则》开展工作，勤勉尽责，经过充分沟通讨论，一致通过所有议案。		无
			2021年04月06日	1、审议通过《控股子公司回购少数股东权益的议案》	董事会战略专门委员会严格按照《公司法》、《证券法》等相关法律法规以及《公司章程》、《董事会议事规则》开展工作，勤勉尽责，经过充分沟通讨论，一致通过所有议案。		无
			2021年09月22日	1、审议通过《关于对外投资设立全资子公司的议案》	董事会战略专门委员会严格按照《公司法》、《证券法》等相关法律法规以及《公司章程》、《董事会议事规则》开展工作，勤勉尽责，经过充分沟通讨论，一致通过所有议案。		无

董事会审计专门委员会	葛骏敏、邵毅平、王玉萍	3	2021年03月29日	1、审议通过《公司2020年度财务决算报告》；2、审议通过《公司2020年年度报告及摘要的议案》；3、审议通过《公司2020年度利润分配的预案》；4、审议通过《公司2020年度内部控制自我评价报告》；5、审议通过《关于续聘天健会计师事务所(特殊普通合伙)为公司2021年度审计机构的议案》	董事会审计专门委员会严格按照《公司法》、《证券法》等相关法律法规以及《公司章程》、《董事会议事规则》开展工作，勤勉尽责，经过充分沟通讨论，一致通过所有议案。	无
			2021年04月28日	1、审议通过《公司2021年第一季度报告正文及全文》	董事会审计专门委员会严格按照《公司法》、《证券法》等相关法律法规以及《公司章程》、《董事会议事规则》开展工作，勤勉尽责，经过充分沟通讨论，一致通过所有议案。	无
			2021年08月09日	1、审议通过《公司2021年半年度报告及摘要的议案》	董事会审计专门委员会严格按照《公司法》、《证券法》等相关法律法规以及《公司章程》、《董事会议事规则》	无

					开展工作，勤勉尽责，经过充分沟通讨论，一致通过所有议案。		
董事会提名专门委员会	高利民、孟繁锋、王玉萍	1		1、审议通过《关于独立董事任期届满暨补选独立董事的议案》	董事会提名专门委员会严格按照《公司法》、《证券法》等相关法律法规以及《公司章程》、《董事会议事规则》开展工作，勤勉尽责，经过充分沟通讨论，一致通过所有议案。		无
董事会薪酬与考核专门委员会	孟繁锋、姚峻、邵毅平	1	2021年08月01日	1、审议通过《关于公司2021年股票期权与限制性股票激励计划（草案）及其摘要的议案》； 2、审议通过《关于公司2021年股票期权与限制性股票激励计划实施考核管理办法的议案》	董事会薪酬与考核专门委员会严格按照《公司法》、《证券法》等相关法律法规以及《公司章程》、《董事会议事规则》开展工作，勤勉尽责，经过充分沟通讨论，一致通过所有议案。		无

八、监事会工作情况

监事会在报告期内的监督活动中发现公司是否存在风险

是 否

监事会对报告期内的监督事项无异议。

九、公司员工情况

1、员工数量、专业构成及教育程度

报告期末母公司在职员工的数量（人）	2,233
报告期末主要子公司在职员工的数量（人）	1,084
报告期末在职员工的数量合计（人）	3,317
当期领取薪酬员工总人数（人）	3,317
母公司及主要子公司需承担费用的离退休职工人数（人）	0
专业构成	
专业构成类别	专业构成人数（人）
生产人员	2,545
销售人员	118
技术人员	234
财务人员	53
行政人员	264
其他	103
合计	3,317
教育程度	
教育程度类别	数量（人）
硕士及以上	53
大专及本科	811
高中及中专	944
初中及以下	1,509
合计	3,317

2、薪酬政策

以“市场化”、“向紧缺人才倾斜”、“绩效优先、能力优先”、“价值观匹配”为原则，针对不同岗位序列、不同层级，实行多元化、差异性的薪酬政策。

3、培训计划

公司非常注重员工的培训开发工作，积极开辟各种培训资源和渠道，内外训并举，有针对性地实施新员工入职培训、管理人员领导力提升培训、员工技能提升培训。

4、劳务外包情况

适用 不适用

劳务外包的工时总数（小时）	691,571.25
劳务外包支付的报酬总额（元）	16,200,986.35

十、公司利润分配及资本公积金转增股本情况

报告期内利润分配政策，特别是现金分红政策的制定、执行或调整情况

适用 不适用

2021年4月21日，公司2020年度股东大会审议通过《公司2020年度利润分配的预案》，以2020年12月31日的公司总股本1,223,028,645股扣减截至本公告日公司回购账户内不参与利润分配的回购股份64,521,425股，即1,158,507,220股为基数，向全体股东按每10股派发现金股利2.00元（含税），共计分配利润231,701,444.00元，不送红股、不进行公积金转增股本。

现金分红政策的专项说明	
是否符合公司章程的规定或股东大会决议的要求：	是
分红标准和比例是否明确和清晰：	是
相关的决策程序和机制是否完备：	是
独立董事是否履职尽责并发挥了应有的作用：	是
中小股东是否有充分表达意见和诉求的机会，其合法权益是否得到了充分保护：	是
现金分红政策进行调整或变更的，条件及程序是否合规、透明：	不适用

公司报告期内盈利且母公司可供股东分配利润为正但未提出现金红利分配预案

适用 不适用

本报告期利润分配及资本公积金转增股本情况

适用 不适用

每10股送红股数（股）	0
每10股派息数（元）（含税）	1
分配预案的股本基数（股）	1,167,957,220
现金分红金额（元）（含税）	116,795,722.00
以其他方式（如回购股份）现金分红金额（元）	0.00
现金分红总额（含其他方式）（元）	116,795,722.00
可分配利润（元）	1,077,710,325.34
现金分红总额（含其他方式）占利润分配总额的比例	100%
本次现金分红情况	
公司发展阶段属成熟期且有重大资金支出安排的，进行利润分配时，现金分红在本次利润分配中所占比例最低应达到40%	

利润分配或资本公积金转增预案的详细情况说明

2021 年度利润分配的预案：以 2021 年 12 月 31 日的公司总股本 1,223,028,645 股扣减截至本公告日公司回购账户内不参与利润分配的回购股份 55,071,425 股，即 1,167,957,220 股为基数，向全体股东按每 10 股派发现金股利 1.00 元（含税），共计分配利润 116,795,722 元，不送红股、不进行公积金转增股本。

十一、公司股权激励计划、员工持股计划或其他员工激励措施的实施情况

√ 适用 □ 不适用

1、股权激励

1、2021年8月1日，公司第七届董事会第十七次会议审议通过了《关于公司〈2021年股票期权与限制性股票激励计划（草案）〉及其摘要的议案》、《关于公司〈2021年股票期权与限制性股票激励计划实施考核管理办法〉的议案》和《关于提请股东大会授权董事会办理公司2021年股票期权与限制性股票相关事宜的议案》。公司独立董事对此发表了独立意见，律师出具相应法律意见书。同日，公司召开第七届监事会第十一次会议，审议通过了《关于公司〈2021年股票期权与限制性股票激励计划（草案）〉及其摘要的议案》、《关于公司〈2021年股票期权与限制性股票激励计划实施考核管理办法〉的议案》和《关于核查公司〈2021年股票期权与限制性股票激励计划首次授予激励对象名单〉的议案》。

2、2021年8月2日至2021年8月12日，公司对本激励计划拟激励对象的姓名和职务在公司内部进行了公示。在公示期内，公司监事会未收到任何对本次拟激励对象名单的异议，无反馈记录。2021年8月14日，公司监事会披露了《监事会关于2021年股票期权与限制性股票激励计划中激励对象名单的公示情况说明及核查意见》。

3、2021年8月18日，公司召开2021年第二次临时股东大会，审议通过了《关于公司〈2021年股票期权与限制性股票激励计划（草案）〉及其摘要的议案》、《关于公司〈2021年股票期权与限制性股票激励计划实施考核管理办法〉的议案》和《关于提请股东大会授权董事会办理公司2021年股票期权与限制性股票相关事宜的议案》，律师出具相应法律意见书。同日，公司披露了《2021年股票期权与限制性股票激励计划内幕信息知情人及激励对象买卖公司股票情况的自查报告》。

4、2021年8月26日，公司第七届董事会第十九次会议和第七届监事会第十三次会议审议通过了《关于向激励对象首次授予股票期权与限制性股票的议案》。同意确定以2021年8月26日为首次授予日，分别向符合条件的242名激励对象授予2,604万份股票期权，44名激励对象授予945万股限制性股票。公司独立董事对此发表了独立意见，律师出具相应法律意见书。

5、2021年9月17日，公司分别披露了《关于2021年股票期权与限制性股票激励计划之限制性股票首次授予登记完成的公告》及《关于2021年股票期权与限制性股票激励计划之股票期权首次授予登记完成的公告》。经深圳证券交易所、中国证券登记结算有限责任公司深圳分公司审核确认，公司已于2021年9月15日分别完成了《浙江海利得新材料股份有限公司2021年股票期权与限制性股票激励计划（草案）》中限制性股票及股票期权的首次授予登记工作。

公司董事、高级管理人员获得的股权激励情况

√ 适用 □ 不适用

单位：股

姓名	职务	年初持有股票期权数量	报告期新授予股票期权数量	报告期内可行权股数	报告期内已行权股数	报告期内已行权股数行权价格（元/股）	期末持有股票期权数量	报告期末市价（元/股）	期初持有限制性股票数量	本期已解锁股份数量	报告期新授予限制性股票数量	限制性股票的授予价格（元/股）	期末持有限制性股票数量
葛骏敏	董事、副总经理	0	0	0	0	0	0	8.88	0	0	250,000	3.11	250,000
姚峻	副总经理	0	250,000	0	0	0	250,000	8.88	0	0	0	0	0
吕佩芬	董事会秘书、副总经理、财务负责人	0	0	0	0	0	0	8.88	0	0	250,000	3.11	250,000
马鹏程	副总经理	0	0	0	0	0	0	8.88	0	0	250,000	3.11	250,000
章林	副总经理	0	0	0	0	0	0	8.88	0	0	250,000	3.11	250,000
薛永峰	副总经理	0	0	0	0	0	0	8.88	0	0	250,000	3.11	250,000
彭皓	副总经理	0	0	0	0	0	0	8.88	0	0	250,000	3.11	250,000
沈玉华	副总经理	0	0	0	0	0	0	8.88	0	0	250,000	3.11	250,000
王国松	副总经理	0	0	0	0	0	0	8.88	0	0	250,000	3.11	250,000
合计	--	0	250,000	0	0	--	250,000	--	0	0	2,000,000	--	2,000,000
备注（如有）	报告期获授的限制性股票均未解锁												

高级管理人员的考评机制及激励情况

公司建立了较为完善的激励约束机制和绩效考核体系，高级管理人员的收入与其工作绩效直接相关，实行底薪与年终绩效奖金相结合的薪酬制度。年度结束，公司董事会薪酬与考核委员将对高级管理人员年度工作成果、责任目标完成情况等进行综合考评，拟定奖励分配方案。落实个人经营管理责任考核与薪酬激励，对公司高级管理人员实行“3+X”的薪酬分配考核办法。报告期内，公司高级管理人员严格按照《公司法》、《公司章程》及国家有关法律法规，认真履行职责，勤勉落实工作，积极达成本年度的经营规划。

2、员工持股计划的实施情况

适用 不适用

3、其他员工激励措施

适用 不适用

十二、报告期内的内部控制制度建设及实施情况

1、内部控制建设及实施情况

报告期内，公司严格按照各项法律法规以及公司内部控制制度规范经营、优化治理、管控风险，强调内部控制的力度与效率，重视相关责任的权责及落实，保证了公司内控体系的完整合规、有效可行，实现了公司健康科学的运营目标，保障了全体股东的利益。

公司董事会审计专门委员会、内审部门共同组成公司的风险内控管理组织体系，对公司内部控制管理进行监督和评价。根据公司内部控制重大缺陷的认定情况，2021年公司不存在财务报告和非财务报告内部控制重大缺陷和重要缺陷。未来，公司将继续完善内部控制制度，规范内部控制制度执行，强化内部控制监督检查，促进公司健康、可持续发展。

2、报告期内发现的内部控制重大缺陷的具体情况

是 否

十三、公司报告期内对子公司的管理控制情况

公司名称	整合计划	整合进展	整合中遇到的问题	已采取的解决措施	解决进展	后续解决计划
不适用	不适用	不适用	不适用	不适用	不适用	不适用

十四、内部控制自我评价报告或内部控制审计报告

1、内控自我评价报告

内部控制评价报告全文披露日期	2022年04月20日
内部控制评价报告全文披露索引	2022年4月20日在证券时报、巨潮资讯网（ www.cninfo.com.cn ）上披露
纳入评价范围单位资产总额占公司合并财务报表资产总额的比例	100.00%
纳入评价范围单位营业收入占公司合并财务报表营业收入的比例	100.00%
缺陷认定标准	

类别	财务报告	非财务报告
定性标准	<p>公司确定的财务报告内部控制缺陷评价的定性标准如下：①财务报告内部控制重大缺陷，包括但不限于以下情形：A、发现董事、监事和高级管理人员对财务报告构成重大影响的舞弊行为；B、发现当期财务报表存在重大错报，而内部控制在运行过程中未能发现该错报；C、审计委员会和内审部门对内部控制监督无效；D、报告给董事会、高级管理人员的重大缺陷在合理时间内未完成整改；E、因会计差错导致公司受到证券监管机构的行政处罚。</p> <p>②财务报告内部控制重要缺陷，包括但不限于以下情形：A、未依照公认会计准则选择和应用会计政策；B、对于非常规或特殊交易的账务处理没有建立相应的控制机制或没有实施且没有相应的补偿性控制；C、对于期末财务报告过程的控制存在一项或多项缺陷且不能合理保证编制的财务报表达到真实、完整的目标。③财务报告一般缺陷是指除上述重大缺陷、重要缺陷之外的其他控制缺陷。</p>	<p>公司确定的非财务报告内部控制缺陷评价的定性标准如下：非财务报告缺陷认定主要以缺陷对业务流程有效性的影响程度、发生的可能性作判定。重大缺陷：如果缺陷发生的可能性高，会严重降低工作效率或效果、或严重加大效果的不确定性、或使之严重偏离预期目标；重要缺陷：如果缺陷发生的可能性较高，会显著降低工作效率或效果、或显著加大效果的不确定性、或使之显著偏离预期目标；一般缺陷：如果缺陷发生的可能性较小，会降低工作效率或效果、或加大效果的不确定性、或使之偏离预期目标。</p>
定量标准	<p>公司确定的财务报告内部控制缺陷评价的定量标准如下：定量标准以营业收入、资产总额作为衡量指标。内部控制缺陷可能导致或导致的损失与利润表相关的，以营业收入指标衡量。如果该缺陷单独或连同其他缺陷可能导致的财务报告错报金额小于营业收入的 1%，则认定为一般缺陷；如果超过营业收入的 1%但小于 3%，则认定为重要缺陷；如果超过营业收入的 3%，则认定为重大缺陷。内部控制缺陷可能导致或导致的损失与资产管理相关的，以资产总额指标衡量。如果该缺陷单独或连同其他缺陷可能导致的财务报告错报金额小于资产总额的 0.5%，则认定为一般缺陷；如果超过资产总额的 0.5%但小于 1.5%，则认定为重要缺陷；如果超过资产总额 1.5%，则认定为重大缺陷。</p>	<p>公司确定的非财务报告内部控制缺陷评价的定量标准如下：定量标准以营业收入、资产总额作为衡量指标。内部控制缺陷可能导致或导致的损失与利润表相关的，以营业收入指标衡量。如果该缺陷单独或连同其他缺陷可能导致的财务报告错报金额小于营业收入的 1%，则认定为一般缺陷；如果超过营业收入的 1%但小于 3%，则认定为重要缺陷；如果超过营业收入的 3%，则认定为重大缺陷。内部控制缺陷可能导致或导致的损失与资产管理相关的，以资产总额指标衡量。如果该缺陷单独或连同其他缺陷可能导致的财务报告错报金额小于资产总额的 0.5%，则认定为一般缺陷；如果超过资产总额的 0.5%但小于 1.5%，则认定为重要缺陷；如果超过资产总额 1.5%，则认定为重大缺陷。</p>
财务报告重大缺陷数量（个）		0
非财务报告重大缺陷数量（个）		0

财务报告重要缺陷数量（个）	0
非财务报告重要缺陷数量（个）	0

2、内部控制审计报告

适用 不适用

十五、上市公司治理专项行动自查问题整改情况

经公司自查，公司不存在影响公司治理水平的重大违规事项，公司已经按照《公司法》、《证券法》、《上市公司治理准则》等相关法律法规建立健全了较为完整、合理的法人治理结构及内部控制体系，但随着公司业务规模的不断发展，外部宏观经济及市场环境的变化，公司需要进一步完善内部控制体系，持续加强自身建设，切实提升公司规范运作水平及公司治理有效性，科学决策，稳健经营，规范发展，持续提升上市公司治理质量。

第五节 环境和社会责任

一、重大环保问题

上市公司及其子公司是否属于环境保护部门公布的重点排污单位

√ 是 □ 否

公司或子公司名称	主要污染物及特征污染物的名称	排放方式	排放口数量	排放口分布情况	排放浓度	执行的污染物排放标准	排放总量	核定的排放总量	超标排放情况
浙江海利得新材料股份有限公司	生产废水、生活废水；CODcr、氨氮、PH	纳管排放	3	3个厂区共3个总排口	CODcr≤60mg/L（工业污水排放）、CODcr≤500mg/L（工业污水、生活污水排放）	《合成树脂工业污染物排放标准》（GB 31572-2015）、《污水综合排放标准》（GB8978-1996）	18.93万吨	30.14万吨	无
海宁海利得纤维科技有限公司	生产废水；CODcr、氨氮、PH	纳管排放	1	1个总排口	CODcr≤60mg/L（工业污水排放）	《合成树脂工业污染物排放标准》（GB 31572-2015）	3.39万吨	3.76万吨	无
浙江海利得地板有限公司	生活废水；CODcr、氨氮、PH	纳管排放	1	1个总排口	CODcr≤500mg/L（生活污水排放）	《污水综合排放标准》（GB8978-1996）	1.79万吨	/	无

防治污染设施的建设和运行情况

公司建有RTO蓄热式燃烧废气处理设施、静电除油烟废气处理设施等66套工艺废气治理设施，运行情况良好。

公司共建设有三套污水处理设施和两套中水回用装置，其中马桥厂区污水处理量600吨/天，中水回用装置设计量是1000吨/天；尖山厂区污水处理量195吨/天；子公司海宁海利得纤维科技有限公司（尖山聚酯）污水处理量600吨/天，中水回用装置设计量是720吨/天，经处理后废水达标排放。

公司实施了天然气锅炉的低氮改造项目，锅炉尾气NOx排放浓度稳定控制在50mg/m³以下，有效减少了氮氧化物的排放量。

公司生产过程中产生的危废在专用的危废库，规范存储，做好台帐记录，并由具备危废处理资质的单位合法处置。

公司在尖山厂区设有危化品仓库，且按照要求做好防渗防漏防火措施。

建设项目环境影响评价及其他环境保护行政许可情况

2017年3月30日，海宁市环境保护局出具《关于浙江海利得新材料股份有限公司年产40000吨车用工业丝和30000吨高性能轮胎帘子布技改项目环境影响报告书的批复》海环审（2017）3号，该项目已经完成先行自主验收，并备案；

2017年4月26日，海宁市环境保护局出具《关于浙江海利得新材料股份有限公司年产20万吨功能性聚酯项目环境影响报告书的批复》海环审（2017）4号，该项目已经完成自主验收，并备案；

2018年5月23日，海宁市环保局出具《浙江海利得新材料股份有限公司智能试验工厂项目》的环评审查意见，编号：海环审改（2018）1号，该项目已经完成自主先行验收，并备案；

2019年1月19日，嘉兴生态环境局海宁分局出具《关于浙江海利得新材料股份有限公司年产930万平方米高档膜材产品技改项目》的环评批复，编号：嘉环海建（2019）11号，该项目已经完成自主验收，并备案；

2019年9月19日，嘉兴生态环境局海宁分局出具《关于浙江海利得新材料股份有限公司年产800万平方米环保石塑地板技改项目》的环评批复，编号：嘉环海建（2019）123号。2017年4月25日，海宁市环境保护局出具《关于浙江海利得新材料股份有限公司年产1200万平方米环保石塑地板项目环境影响报告表的批复》海环黄审（2017）4号。2020年12月10日，公司重新以“浙江海利得地板有限公司年产1200万平方米环保石塑地板项目”进行了立项，立项后，原有的“海环黄审（2017）4号”审批文件依然有效。2021年3月17日，浙江海利得地板有限公司年产1200万平方米环保石塑地板项目依法提交了排污许可证审批，并于2021年4月12日审批通过，证书编号：91330481MA2CYF550P001Q。目前，该项目正在建设中。

2021年3月21日，嘉兴生态环境局海宁分局出具《关于浙江海利得薄膜新材料有限公司年产47000吨高端压延膜项目》的环评批复，编号：嘉环海建（2021）53号，目前该项目正在建设中。

公司于2019年按厂区申领了新版排污许可证，浙江海利得新材料股份有限公司排污许可证编号为：91330000710969000C001P，2021年11月通过了排污许可证延续申请，有效期至2026年12月31日；浙江海利得新材料股份有限公司（尖山厂区）排污许可证编号为：91330000710969000C002P，2021年11月通过了排污许可证延续申请，有效期至2026年12月31日，其中海宁海利得纤维科技有限公司的排污许可证信息涵盖在浙江海利得新材料股份有限公司（尖山厂区）排污许可证内。

浙江海利得地板有限公司排污许可证编号为：91330481MA2CYF550P001Q，有效期至2026年4月11日，公司做到合法持证排污。

突发环境事件应急预案

公司已编制《浙江海利得新材料股份有限公司突发环境事件应急预案（马桥厂区）》及《浙江海利得新材料股份有限公司突发环境事件应急预案（尖山厂区）》（包含海宁海利得纤维科技有限公司），已于2020年9月在海宁市环境保护局马桥分局和尖山分局分别备案。马桥厂区备案编号：330481-2020-075-L，尖山厂区备案编号：330481-2020-073-L。

另公司已经委托杭州博盛环保科技有限公司编制《浙江海利得地板有限公司突发环境事件应急预案》，目前预案正在专家评审过程中。

环境自行监测方案

公司已编制浙江海利得新材料股份有限公司、浙江海利得新材料股份有限公司尖山厂区（包含海宁海利得纤维科技有限公司）、浙江海利得地板有限公司的环境自行监测方案，并于嘉兴生态环境局海宁分局审批备案，企业按照方案履行自行监测及信息公开。

报告期内因环境问题受到行政处罚的情况

公司或子公司名称	处罚原因	违规情形	处罚结果	对上市公司生产经营的影响	公司的整改措施
无	无	无	无	无	无

其他应当公开的环境信息

无

在报告期内为减少其碳排放所采取的措施及效果

√ 适用 □ 不适用

我公司作为生产型企业，通过“原材料替代及节材、循环利用、产品生命周期低碳”进行转型升级来实现碳中和目标计划。目前公司已从以下几个方面在开展相关的工作：

1、做好基础工作，查清碳足迹，摸清本底；查产品生产过程碳排放、产品生命周期碳排放。

通过建立模型指标计算，分析公司各个生产工艺环节碳排放量，获得第一手基础数据。通过了解自身碳排放情况，夯实碳管理的基础，包括企业自身的碳排放，也包括企业所产生的产品和服务的碳足迹（绿色产品与服务），上下游价值链碳排放（绿色供应链），以及企业通过自身的产品服务所带来的碳减排潜力。

2、制定企业碳达峰碳中和行动方案

企业应了解自身所在行业的碳中和路径，设定与碳中和目标相一致的减排目标，制定碳达峰碳中和行动方案，制定措施开展碳减排行动，把碳减排与企业核心业务密切结合，推动低碳转型和技术创新；此外，企业应该利用自身影响力，协助上下游企业以及社会公众推动碳减排。

3、积极探索绿色低碳转型

（1）通过“原材料替代及节材、循环利用、产品生命周期低碳”进行转型升级。

（2）用再生资源替代不可再生资源，目前处于研发阶段和小试阶段；

（3）扩大废弃物循环利用及用循环物料，目前处于中试阶段；

加强生产过程中能源消耗的有效管控，以及优化生产工艺等，全公司员工上下一心，努力挖掘节能减排潜力，公司2021年度较2018年度单位产值碳排放下降了16.33%。

其他环保相关信息

1、环境信用评价等级A级

浙江省企业环境信用评价综合管理系统是浙江省生态环境厅对重点排污单位环境信用的综合评价，浙江海利得新材料股份有限公司纳入评价范围，环境信用评价体系自2020年度开始实施，实施以来，公司至今长期保持信用等级A,属于绿色优秀级。

2、“环保智管服”赋码绿码

2022年浙江省生态环境厅推出“环保智管服”应用管理企业领码工作，通过对企业各类环保监管数据和日常管理数据进行实时分析，动态反映企业环境管理水平和企业环境风险状况，实施以来，公司保持“绿码”状态（说明该单位在环保方面无异常，是一个良好的“榜样”，继续保持）。

二、社会责任情况

公司积极履行社会责任，公开披露《浙江海利得新材料股份有限公司2021年企业社会责任报告》。报告全文详见2022年4月20日巨潮资讯网<http://www.cninfo.com.cn>。

公司需遵守《深圳证券交易所上市公司自律监管指引第3号——行业信息披露》中化工行业的披露要求

公司已通过安全标准化及职业健康安全管理体系（ISO45001）认证，2021年度公司继续不断完善、落实各项安全管理制度，以系统的防控公司的安全风险，2021年度公司未发生生产安全事故。与此同时公司认识到，安全管理绩效的提升，需要全体员工的参与、支持，2021度公司继续深入开展“全员参与”活动，推进全员安全培训，以提高员工的安全知识、技能，和参与安全管理的积极性。2021年度公司也多次接待了政府和客户的安全审核，审核结果均得到政府、客户的认可，2021年度公司还被属地政府授予了“安全生产先进单位”荣誉称号。

三、巩固拓展脱贫攻坚成果、乡村振兴的情况

报告期内，国家完成了举世瞩目的脱贫攻坚目标任务，同时浙江省成为国家支持建设的高质量发展共同富裕示范区，公司响应国家战略政策目标，结合自身实际情况，在消费扶贫、就业振兴、教育振兴、社会振兴及共同富裕等多方面积极开展力所能及的工作，践行应承担的社会责任：

1、响应消费扶贫，公司参加了海宁市对接丽水景宁县“千企结千村，消灭薄弱村”帮扶专项行动，用时三年，每年从景宁县采购价值20万元的农副产品，帮助当地农村脱贫，支持当地农副产业发展。

2、响应就业振兴，海宁作为跟四川省黑水县对接城市，公司积极配合人社部门对接黑水员工来海宁就业事宜，同时多次跟随海宁人社部门赴黑水现场招聘，至2021年年底公司现有黑水员工17人。此外，公司人事部门也多次亲赴云贵川等地进行员工招聘。

3、响应教育振兴、社会振兴，推进共同富裕。百年大计教育为本，为促进当地学校高质量发展，鼓励优秀学生和优秀教师成才并回报社会，公司与海宁市紫微高级中学签约设立定向捐赠奖励基金，每年向海宁慈善总会捐赠10万元。用以资助和鼓励该校家庭经济困难学生、成绩优秀学生以及优秀教师。

同时，公司积极参与社区建设和社会创新，不断丰富完善志愿服务体系，鼓励和支持员工积极参与志愿者行动，贡献个人时间、技术与特长，汇聚点滴力量服务社区、关爱社会，多次组织员工参与社区养老机构敬老活动、徒步环境清理活动等，以创新和善行温暖改变社会；2021年度公司通过海宁慈善总会等机构参与各项慈善活动累计捐款120万元。

第六节 重要事项

一、承诺事项履行情况

1、公司实际控制人、股东、关联方、收购人以及公司等承诺相关方在报告期内履行完毕及截至报告期末尚未履行完毕的承诺事项

√ 适用 □ 不适用

承诺事由	承诺方	承诺类型	承诺内容	承诺时间	承诺期限	履行情况
股改承诺						
收购报告书或权益变动报告书中所作承诺						
资产重组时所作承诺						
首次公开发行或再融资时所作承诺	高利民;高王伟;葛骏敏;黄立新;吕佩芬;马鹏程;万向创业投资股份有限公司;王国松;张悦翔	股份限售承诺	自本公司上市之日起三十六个月内,不转让或者委托他人管理其本次发行前已持有的发行人股份,也不由发行人回购该部分股份;在本公司上市三年后,在担任本公司董事、监事、高级管理人员期间,每年转让的股份不超过所持本公司股份的25%;在离职后的半年内,不转让所持本公司的股份。	2007年05月28日	长期有效	正在严格履行中
	高利民	关于同业竞争、关联交	1、除股份公司外,本人持	2007年05月28日	长期有效	正在严格履行中,海宁嘉

		易、资金占用方面的承诺	<p>有股权的企业仅海宁嘉利来新材料有限公司一家，该公司部分资产已由股份公司收购，海宁嘉利来新材料有限公司股东会已决定解散公司。</p> <p>2、本人及本人关系密切的亲属（包括配偶、父母、年满 18 周岁的子女及其配偶、兄弟姐妹及其配偶，配偶的父母、兄弟姐妹，子女配偶的父母）及本人和本人关系密切的亲属投资的公司均没有直接或通过其他公司间接从事构成与股份公司业务有同业竞争的经营活动。</p> <p>3、自本承诺函出具之日起，本人及本人关系密切的亲属将继续不从事与股份公司有同业竞争的经营活动；也不通过投资、持</p>		利来新材料有限公司已于 2007 年 9 月 30 日注销。
--	--	-------------	--	--	--------------------------------

			股、参股、联营、合作、技术转让或其他任何方式参与与股份公司相竞争的业务；不向业务与股份公司相同、类似或任何方面构成竞争的公司、企业或其他组织提供专有技术、销售渠道、客户信息等商业秘密。			
股权激励承诺	海利得	其他承诺	公司承诺不为激励对象依 2021 年股票期权与限制性股票激励计划获取有关股票期权或限制性股票提供贷款以及其他任何形式的财务资助，包括为其贷款提供担保。	2021 年 09 月 15 日	股权激励计划按期完成/终止之日止	正在严格履行中
	激励对象	其他承诺	若公司因信息披露文件中有虚假记载、误导性陈述或者重大遗漏，导致不符合授予权益或行使权益安排的，激励对象自相关信息披露文件被确认存在	2021 年 09 月 15 日	股权激励计划按期完成/终止之日止	正在严格履行中

			虚假记载、误导性陈述或者重大遗漏后，将由本激励计划所获得的全部利益返还公司。			
其他对公司中小股东所作承诺						
承诺是否按时履行	是					
如承诺超期未履行完毕的，应当详细说明未完成履行的具体原因及下一步的工作计划	不适用					

2、公司资产或项目存在盈利预测，且报告期仍处在盈利预测期间，公司就资产或项目达到原盈利预测及其原因做出说明

适用 不适用

二、控股股东及其他关联方对上市公司的非经营性占用资金情况

适用 不适用

公司报告期不存在控股股东及其他关联方对上市公司的非经营性占用资金。

三、违规对外担保情况

适用 不适用

公司报告期无违规对外担保情况。

四、董事会对最近一期“非标准审计报告”相关情况的说明

适用 不适用

五、董事会、监事会、独立董事（如有）对会计师事务所本报告期“非标准审计报告”的说明

适用 不适用

六、与上年度财务报告相比，会计政策、会计估计变更或重大会计差错更正的情况说明

适用 不适用

公司报告期无会计政策、会计估计变更或重大会计差错更正的情况。

七、与上年度财务报告相比，合并报表范围发生变化的情况说明

适用 不适用

合并范围增加

公司名称	股权取得方式	股权取得时点	出资额	出资比例
海利得研究	新 设	2021年4月25日	350万元	100.00%
海利得复合	新 设	2021年9月26日	5万元	100.00%

八、聘任、解聘会计师事务所情况

现聘任的会计师事务所

境内会计师事务所名称	天健会计师事务所（特殊普通合伙）
境内会计师事务所报酬（万元）	116.6
境内会计师事务所审计服务的连续年限	19
境内会计师事务所注册会计师姓名	黄加才、孙志清
境内会计师事务所注册会计师审计服务的连续年限	1

当期是否改聘会计师事务所

是 否

聘请内部控制审计会计师事务所、财务顾问或保荐人情况

适用 不适用

九、年度报告披露后面临退市情况

适用 不适用

十、破产重整相关事项

适用 不适用

公司报告期末未发生破产重整相关事项。

十一、重大诉讼、仲裁事项

适用 不适用

十二、处罚及整改情况

适用 不适用

公司报告期不存在处罚及整改情况。

十三、公司及其控股股东、实际控制人的诚信状况

适用 不适用

十四、重大关联交易

1、与日常经营相关的关联交易

适用 不适用

公司报告期末未发生与日常经营相关的关联交易。

2、资产或股权收购、出售发生的关联交易

适用 不适用

公司报告期末未发生资产或股权收购、出售的关联交易。

3、共同对外投资的关联交易

适用 不适用

公司报告期末未发生共同对外投资的关联交易。

4、关联债权债务往来

适用 不适用

公司报告期不存在关联债权债务往来。

5、与存在关联关系的财务公司的往来情况

适用 不适用

公司与存在关联关系的财务公司与关联方之间不存在存款、贷款、授信或其他金融业务。

6、公司控股的财务公司与关联方的往来情况

适用 不适用

公司控股的财务公司与关联方之间不存在存款、贷款、授信或其他金融业务。

7、其他重大关联交易

适用 不适用

公司报告期无其他重大关联交易。

十五、重大合同及其履行情况

1、托管、承包、租赁事项情况

(1) 托管情况

适用 不适用

公司报告期不存在托管情况。

(2) 承包情况

适用 不适用

公司报告期不存在承包情况。

(3) 租赁情况

适用 不适用

1、公司将其位于杭州市上城区佑圣观路 165 号通润银座，建筑面积约 485.23 平方米的房屋建筑物租赁给浙江海通联合律师事务所，租赁期限为 2016 年 5 月 11 日至 2022 年 6 月 10 日。

2、公司将其位于上海四川北路 859 号 2204 室，建筑面积约 593.47 平方米的房屋建筑物租赁给上海真利网络科技有限公司，租赁期限为 2021 年 12 月 1 日至 2023 年 12 月 31 日。

3、公司将其位于海宁市马桥红旗大道北侧 60 号，建筑面积约 9,371.40 平方米的房屋建筑物租赁给海宁恒旺纸管有限公司，租赁期限为 2017 年 2 月 1 日至 2022 年 1 月 31 日。

4、上海研究院向上海张江高科技园区开发股份有限公司租赁位于上海市碧波路 572 弄 116 号 2 幢的房屋及其设施，建筑面积约 533.72 平方米，租赁期限为 2021 年 4 月 16 日起至 2024 年 4 月 30 日。

5、海利得美国有限公司(HAILIDE AMERICA, INC.)向 F7 NWO, LLC 租赁位于 Suite 280, 2500 Northwinds Parkway, Alpharetta, Georgia 30009 的房屋及其设施，建筑面积约 291.34 平方米，租赁期限为 2021 年 7 月 1 日起至 2026 年 10 月 31 日。

2、重大担保

适用 不适用

单位：万元

公司及其子公司对外担保情况（不包括对子公司的担保）										
担保对象名称	担保额度 相关公告 披露日期	担保额度	实际发生 日期	实际担保 金额	担保类型	担保物（如 有）	反担保 情况 （如 有）	担保期	是否履行 完毕	是否为关 联方担保
公司对子公司的担保情况										
担保对象名称	担保额度 相关公告 披露日期	担保额度	实际发生 日期	实际担保 金额	担保类型	担保物（如 有）	反担保 情况 （如 有）	担保期	是否履行 完毕	是否为关 联方担保
海宁海利得纤维科技有限公司	2020 年 04 月 13 日	448		448	连带责任保证			2021.3.1-2021.9.1	是	否
海宁海利得纤维科技有限公司	2020 年 04 月 13 日	5,000		5,000	连带责任保证			2021.3.3-2022.3.2	否	否

司										
海宁海利得纤维科技有限公司	2019年03月05日	5,000		5,000	连带责任保证			2020.3.9-2021.3.8	是	否
海宁海利得纤维科技有限公司	2021年03月31日	426.98		426.98	连带责任保证			2021.4.20-2021.9.27	是	否
海宁海利得纤维科技有限公司	2021年03月31日	468.1		468.1	连带责任保证			2021.4.20-2021.9.27	是	否
海宁海利得纤维科技有限公司	2021年03月31日	390.13		390.13	连带责任保证			2021.4.22-2021.9.27	是	否
海宁海利得纤维科技有限公司	2020年04月13日	1,633.2		1,633.2	连带责任保证			2021.1.26-2021.7.23	是	否
海宁海利得纤维科技有限公司	2020年04月13日	1,926.99		1,926.99	连带责任保证			2021.2.26-2021.8.20	是	否
海宁海利得纤维科技有限公司	2021年03月31日	4,462.99		4,462.99	连带责任保证			2021.4.22-2021.10.18	是	否
海宁海利得纤维科技有限公司	2021年03月31日	2,550.28		2,550.28	连带责任保证			2021.6.1-2021.11.26	是	否
海宁海利得纤维科技有限公司	2020年04月13日	15,000		15,000	连带责任保证			2020.7.29-2021.7.28	是	否
海宁海利得纤维科技有限公司	2020年04月13日	5,000		5,000	连带责任保证			2021.3.5-2022.3.4	否	否

海宁海利得纤维科技有限公司	2021年03月31日	10,000		10,000	连带责任保证			2021.4.15-2022.4.14	否	否
海宁海利得纤维科技有限公司	2021年03月31日	15,000		15,000	连带责任保证			2021.7.29-2022.7.28	否	否
海宁海利得纤维科技有限公司	2019年03月05日	5,000		5,000	连带责任保证			2019.03.18-2024.12.31	否	否
海宁海利得纤维科技有限公司	2019年03月05日	10,000		10,000	连带责任保证			2019.03.18-2024.12.31	否	否
海宁海利得纤维科技有限公司	2019年04月08日	10,000		10,000	连带责任保证			2019.9.11-2024.9.10	否	否
海宁海利得纤维科技有限公司	2021年03月31日	1,599.85		1,599.85	连带责任保证			2021.8.17-2021.11.25	是	否
海宁海利得纤维科技有限公司	2021年03月31日	500		500	连带责任保证			2021.11.23-2022.2.23	否	否
海宁海利得纤维科技有限公司	2021年03月31日	1,150		1,150	连带责任保证			2021.12.16-2022.3.16	否	否
海宁海利得纤维科技有限公司	2021年03月31日	900		900	连带责任保证			2021.12.23-2022.3.23	否	否
浙江海利得地板有限公司	2021年04月01日	20,000	2021年05月25日	20,000	连带责任保证			2021.5.25-2022.5.24	否	否
浙江海利得地板有	2021年04月02日	10,000	2021年07月29日	10,000	连带责任保证			2021.7.29-2022.7.2	否	否

限公司								8		
海利得（越南）有限公司	2019年04月08日	46,542.61	2019年10月18日	43,189.31	连带责任保证			2019.10.18-2024.10.18	否	否
海利得（越南）有限公司	2021年03月31日	9,563.55	2021年11月17日	7,145.25	连带责任保证			2021.5.21-2022.6.22	否	否
报告期内审批对子公司担保额度合计（B1）			267,360	报告期内对子公司担保实际发生额合计（B2）						176,791
报告期末已审批的对子公司担保额度合计（B3）			267,360	报告期末对子公司实际担保余额合计（B4）						142,885
子公司对子公司的担保情况										
担保对象名称	担保额度相关公告披露日期	担保额度	实际发生日期	实际担保金额	担保类型	担保物（如有）	反担保情况（如有）	担保期	是否履行完毕	是否为关联方担保
公司担保总额（即前三大项的合计）										
报告期内审批担保额度合计（A1+B1+C1）			267,360	报告期内担保实际发生额合计（A2+B2+C2）						176,791
报告期末已审批的担保额度合计（A3+B3+C3）			267,360	报告期末实际担保余额合计（A4+B4+C4）						142,885
实际担保总额（即 A4+B4+C4）占公司净资产的比例				43.95%						
其中：										
为股东、实际控制人及其关联方提供担保的余额（D）				0						
直接或间接为资产负债率超过 70% 的被担保对象提供的债务担保余额（E）				62,550.44						
担保总额超过净资产 50% 部分的金额（F）				0						
上述三项担保金额合计（D+E+F）				62,550.44						
对未到期担保合同，报告期内已发生担保责任或有证据表明有可能承担连带清偿责任的情况说明（如有）				无						
违反规定程序对外提供担保的说明（如有）				无						

采用复合方式担保的具体情况说明

3、委托他人进行现金资产管理情况

(1) 委托理财情况

适用 不适用

公司报告期不存在委托理财。

(2) 委托贷款情况

适用 不适用

公司报告期不存在委托贷款。

4、其他重大合同

适用 不适用

公司报告期不存在其他重大合同。

十六、其他重大事项的说明

适用 不适用

公司报告期不存在需要说明的其他重大事项。

十七、公司子公司重大事项

适用 不适用

公司子公司重大事项详见2021年1月25日巨潮资讯网<http://www.cninfo.com.cn>（公告编号：2021-003）；2021年4月7日巨潮资讯网<http://www.cninfo.com.cn>（公告编号：2021-027）；2021年4月30日巨潮资讯网<http://www.cninfo.com.cn>（公告编号：2021-032）；2021年9月23日巨潮资讯网<http://www.cninfo.com.cn>（公告编号：2021-064）；2021年9月29日巨潮资讯网<http://www.cninfo.com.cn>（公告编号：2021-066）；2021年10月21日巨潮资讯网<http://www.cninfo.com.cn>（公告编号：2021-071）。

第七节 股份变动及股东情况

一、股份变动情况

1、股份变动情况

单位：股

	本次变动前		本次变动增减（+，-）					本次变动后	
	数量	比例	发行新股	送股	公积金转股	其他	小计	数量	比例
一、有限售条件股份	259,664,307	21.23%				9,454,125	9,454,125	269,118,432	22.00%
1、国家持股									
2、国有法人持股									
3、其他内资持股	259,664,307	21.23%				9,454,125	9,454,125	269,118,432	22.00%
其中：境内法人持股									
境内自然人持股	259,664,307	21.23%				9,454,125	9,454,125	269,118,432	22.00%
4、外资持股									
其中：境外法人持股									
境外自然人持股									
二、无限售条件股份	963,364,338	78.77%				-9,454,125	-9,454,125	953,910,213	78.00%
1、人民币普通股	963,364,338	78.77%				-9,454,125	-9,454,125	953,910,213	78.00%
2、境内上市的外资股									
3、境外上市的外资股									
4、其他									
三、股份总数	1,223,028,645	100.00%				0	0	1,223,028,645	100.00%

股份变动的原因

√ 适用 □ 不适用

1、2021年9月17日，公司披露了《关于2021年股票期权与限制性股票激励计划之限制性股票首次授予登记完成的公告》。经深圳证券交易所、中国证券登记结算有限责任公司深圳分公司审核确认，公司已于2021年9月15日分别完成了《浙江海利得新材料股份有限公司2021年股票期权与限制性股票激励计划（草案）》

中限制性股票的首次授予登记工作。44名激励对象的945万股限制性股票已从公司回购账户完成过户。

2、根据相关法律法规，任期内董监高每年转让股份不得超过其持有本公司股份总数的25%。

股份变动的批准情况

适用 不适用

2021年8月26日，公司第七届董事会第十九次会议和第七届监事会第十三次会议审议通过了《关于向激励对象首次授予股票期权与限制性股票的议案》。同意确定以2021年8月26日为首次授予日，分别向符合条件的242名激励对象授予2,604万份股票期权，44名激励对象授予945万股限制性股票。公司独立董事对此发表了独立意见，律师出具相应法律意见书。

股份变动的过户情况

适用 不适用

2021年9月17日，公司披露了《关于2021年股票期权与限制性股票激励计划之限制性股票首次授予登记完成的公告》。经深圳证券交易所、中国证券登记结算有限责任公司深圳分公司审核确认，公司已于2021年9月15日完成了《浙江海利得新材料股份有限公司2021年股票期权与限制性股票激励计划（草案）》中限制性股票的首次授予登记工作。44名激励对象的945万股限制性股票已从公司回购账户完成过户。

股份变动对最近一年和最近一期基本每股收益和稀释每股收益、归属于公司普通股股东的每股净资产等财务指标的影响

适用 不适用

公司认为必要或证券监管机构要求披露的其他内容

适用 不适用

2、限售股份变动情况

适用 不适用

单位：股

股东名称	期初限售股数	本期增加限售股数	本期解除限售股数	期末限售股数	限售原因	解除限售日期
葛骏敏	1,358,508	250,000	0	1,608,508	高管锁定股及股权激励限售股	按高管股份管理相关规定
吕佩芬	1,014,478	250,000	0	1,264,478	高管锁定股及股权激励限售股	按高管股份管理相关规定
王国松	1,302,900	250,000	0	1,552,900	高管锁定股及股权激励限售股	按高管股份管理相关规定
马鹏程	632,812	250,000	0	882,812	高管锁定股及股权激励限售股	按高管股份管理相关规定
彭皓	318,750	250,000	0	568,750	高管锁定股及股权激励限售股	按高管股份管理相关规定
章林	262,500	250,000	0	512,500	高管锁定股及股权激励限售股	按高管股份管理相关规定

沈玉华	159,375	250,000	0	409,375	高管锁定股及股权激励限售股	按高管股份管理相关规定
毛启文	0	4,125	0	4,125	高管在任期届满前离职的，应当在其就任时确定的任期内和任期届满后六个月内，继续遵守相关限制性规定	将于任期届满后六个月后全部解锁
其余股权激励限售股	0	7,700,000	0	2,650,677	本激励计划首次授予的限制性股票限售期为自激励对象获授的限制性股票登记完成之日起 12 个月。	自授予完成登记之日起 12 个月后的首个交易日起至授予完成登记之日起 24 个月内的最后一个交易日当日止
合计	5,049,323	9,454,125	0	9,454,125	--	--

二、证券发行与上市情况

1、报告期内证券发行（不含优先股）情况

适用 不适用

2、公司股份总数及股东结构的变动、公司资产和负债结构的变动情况说明

适用 不适用

3、现存的内部职工股情况

适用 不适用

三、股东和实际控制人情况

1、公司股东数量及持股情况

单位：股

报告期末普通股股东总数	29,817	年度报告披露日前上一月末普通股股东总数	34,725	报告期末表决权恢复的优先股股东总数（如有）（参见注 8）	0	年度报告披露日前上一月末表决权恢复的优先股股东总数（如有）（参见注 8）	0
持股 5% 以上的股东或前 10 名股东持股情况							

股东名称	股东性质	持股比例	报告期末 持股数量	报告期内 增减变动 情况	持有有限 售条件的 股份数量	持有无限 售条件的 股份数量	质押、标记或冻结情况	
							股份状态	数量
高利民	境内自然人	16.45%	201,187,500	-12,000,000	159,890,625	41,296,875		
高王伟	境内自然人	10.14%	124,011,645	0	93,008,734	31,002,911	质押	31,750,000
高宇	境内自然人	5.87%	71,787,500	0	0	71,787,500		
#王一虎	境内自然人	2.87%	35,137,726	20,745,601	0	35,137,726		
中国银行股份有限公司一易方达供给改革灵活配置混合型证券投资基金	其他	2.80%	34,230,226	17,684,173	0	34,230,226		
中国建设银行股份有限公司一易方达环保主题灵活配置混合型证券投资基金	其他	2.40%	29,310,900	29,310,900	0	29,310,900		
基本养老保险基金一零零三组合	其他	1.68%	20,602,819	-21,122,533	0	20,602,819		
上海浦东发展银行股份有限公司一易方达瑞程灵活配置混合型证券投资基金	其他	1.48%	18,110,100	18,110,100	0	18,110,100		
上海浦东发展银行股份有限公司一易方达裕祥回报债券型证券投资基金	其他	1.36%	16,625,900	16,625,900	0	16,625,900		
中信里昂资产管理有限公司一客户资金	境外法人	0.87%	10,700,603	10,700,603	0	10,700,603		
战略投资者或一般法人因配售新股成为前 10 名股东的情况（如有）（参见注 3）	无							
上述股东关联关系或一致行动的说	前 10 名股东中，高利民、高王伟、高宇之间存在关联关系；未知前 10 名其他股东之间是否存在关联关系，也未知是否存在《上市公司股东持股变动信息披露管理办法》							

明	中规定的一致行动人的情况。		
上述股东涉及委托/受托表决权、放弃表决权情况的说明	不适用		
前 10 名股东中存在回购专户的特别说明（如有）（参见注 10）	浙江海利得新材料股份有限公司回购专用证券账户在公司前十名股东名单中，总持有数量为 55,071,425 股，持股比例为 4.50%。		
前 10 名无限售条件股东持股情况			
股东名称	报告期末持有无限售条件股份数量	股份种类	
		股份种类	数量
高宇	71,787,500	人民币普通股	71,787,500
高利民	41,296,875	人民币普通股	41,296,875
#王一虎	35,137,726	人民币普通股	35,137,726
中国银行股份有限公司一易方达供给改革灵活配置混合型证券投资基金	34,230,226	人民币普通股	34,230,226
高王伟	31,002,911	人民币普通股	31,002,911
中国建设银行股份有限公司一易方达环保主题灵活配置混合型证券投资基金	29,310,900	人民币普通股	29,310,900
基本养老保险基金一零零三组合	20,602,819	人民币普通股	20,602,819
上海浦东发展银行股份有限公司一易方达瑞程灵活配置混合型证券投资基金	18,110,100	人民币普通股	18,110,100
上海浦东发展银行股份有限公司一易方达裕祥回报债券型证券投资基金	16,625,900	人民币普通股	16,625,900
中信里昂资产管理有限公司一客户资金	10,700,603	人民币普通股	10,700,603
前 10 名无限售流通股股东之间，以及前 10 名无限售流通股股东和前 10 名股东之间关联关系或一致行动的说明	前 10 名股东中，高利民、高王伟、高宇之间存在关联关系；未知前 10 名其他股东之间是否存在关联关系，也未知是否存在《上市公司股东持股变动信息披露管理办法》中规定的一致行动人的情况。		
前 10 名普通股股东参与融资融券业务情况说明（如有）（参见注 4）	不适用		

公司前 10 名普通股股东、前 10 名无限售条件普通股股东在报告期内是否进行约定购回交易

是 否

公司前 10 名普通股股东、前 10 名无限售条件普通股股东在报告期内未进行约定购回交易。

2、公司控股股东情况

控股股东性质：自然人控股

控股股东类型：自然人

控股股东姓名	国籍	是否取得其他国家或地区居留权
高利民	中国	否
主要职业及职务	董事长	
报告期内控股和参股的其他境内外上市公司的股权情况	无	

控股股东报告期内变更

适用 不适用

公司报告期控股股东未发生变更。

3、公司实际控制人及其一致行动人

实际控制人性质：境内自然人

实际控制人类型：自然人

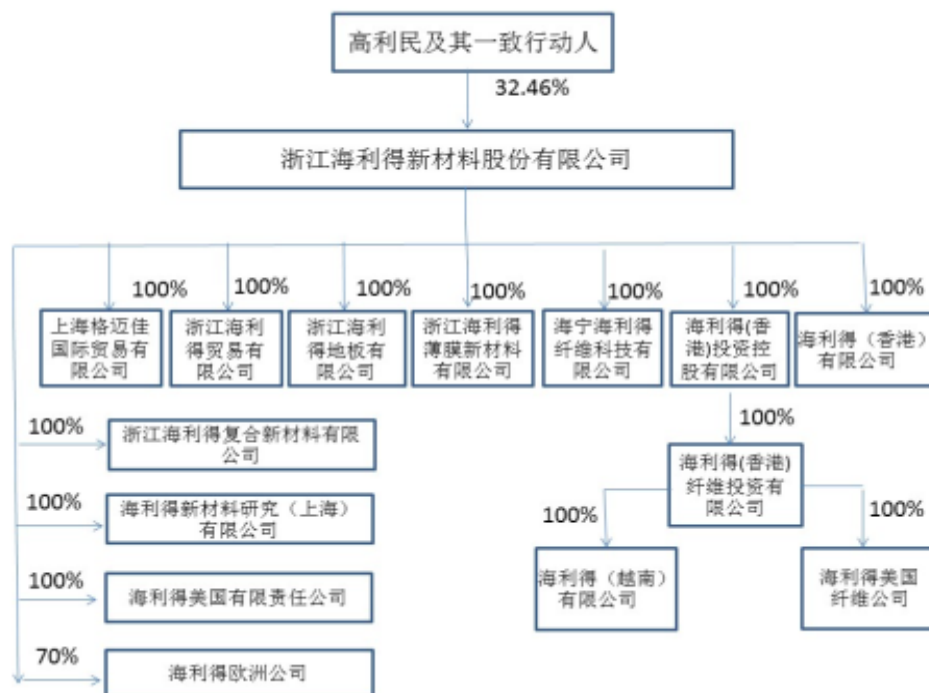
实际控制人姓名	与实际控制人关系	国籍	是否取得其他国家或地区居留权
高利民	本人	中国	否
高王伟	一致行动（含协议、亲属、同一控制）	中国	否
高宇	一致行动（含协议、亲属、同一控制）	中国	否
主要职业及职务	董事长		
过去 10 年曾控股的境内外上市公司情况	无		

实际控制人报告期内变更

适用 不适用

公司报告期实际控制人未发生变更。

公司与实际控制人之间的产权及控制关系的方框图



实际控制人通过信托或其他资产管理方式控制公司

适用 不适用

4、公司控股股东或第一大股东及其一致行动人累计质押股份数量占其所持公司股份数量比例达到 80%

适用 不适用

5、其他持股在 10%以上的法人股东

适用 不适用

6、控股股东、实际控制人、重组方及其他承诺主体股份限制减持情况

适用 不适用

四、股份回购在报告期的具体实施情况

股份回购的实施进展情况

适用 不适用

采用集中竞价方式减持回购股份的实施进展情况

适用 不适用

第八节 优先股相关情况

适用 不适用

报告期公司不存在优先股。

第九节 债券相关情况

适用 不适用

第十节 财务报告

一、审计报告

审计意见类型	标准的无保留意见
审计报告签署日期	2022 年 04 月 18 日
审计机构名称	天健会计师事务所（特殊普通合伙）
注册会计师姓名	黄加才、孙志清

审计报告正文

一、审计意见

我们审计了浙江海利得新材料股份有限公司（以下简称海利得公司）财务报表，包括 2021 年 12 月 31 日的合并及母公司资产负债表，2021 年度的合并及母公司利润表、合并及母公司现金流量表、合并及母公司所有者权益变动表，以及相关财务报表附注。

我们认为，后附的财务报表在所有重大方面按照企业会计准则的规定编制，公允反映了海利得公司 2021 年 12 月 31 日的合并及母公司财务状况，以及 2021 年度的合并及母公司经营成果和现金流量。

二、形成审计意见的基础

我们按照中国注册会计师审计准则的规定执行了审计工作。审计报告的“注册会计师对财务报表审计的责任”部分进一步阐述了我们在这些准则下的责任。按照中国注册会计师职业道德守则，我们独立于海利得公司，并履行了职业道德方面的其他责任。我们相信，我们获取的审计证据是充分、适当的，为发表审计意见提供了基础。

三、关键审计事项

关键审计事项是我们根据职业判断，认为对本期财务报表审计最为重要的事项。这些事项的应对以对财务报表整体进行审计并形成审计意见为背景，我们不对这些事项单独发表意见。

（一）收入确认

1. 事项描述

相关信息披露详见财务报表附注三(二十五)及五(二)1。

海利得公司主要从事化学纤维、其他纺织材料、橡胶和塑料制品等的研发、生产和销售。2021 年度，海利得公司财务报表所示营业收入项目金额为人民币 5,067,393,297.88 元。海利得公司主要销售化学纤维、其他纺织材料、橡胶和塑料制品等产品，属于在某一时点履行履约义务，在客户取得相关商品控制权时点确认收入。

由于营业收入是海利得公司关键业绩指标之一，可能存在海利得公司管理层（以下简称管理层）通过不恰当的收入确认以达到特定目标或预期的固有风险。因此，我们将收入确认确定为关键审计事项。

2. 审计应对

针对收入确认，我们实施的审计程序主要包括：

(1) 了解与收入确认相关的关键内部控制，评价这些控制的设计，确定其是否得到执行，并测试相关内部控制的运行有效性；

(2) 检查销售合同，了解主要合同条款或条件，评价收入确认方法是否适当；

(3) 对营业收入及毛利率按月度、产品等实施实质性分析程序，识别是否存在重大或异常波动，并查明波动原因；

(4) 对于境内实体内销收入和境外实体内销收入，以抽样方式检查与收入确认相关的支持性文件，包括销售合同、订单、销售发票、出库单、签收单等；对于境内实体外销收入和境外实体外销收入，获取电子口岸信息并与账面记录核对，并以抽样方式检查销售合同、出口报关单、货运提单等支持性文件；

(5) 结合应收账款函证，以抽样方式向主要客户函证本期销售额；

(6) 选取部分重要客户实施视频访谈程序，了解客户的业务规模、下游客户群体，双方合作的起始时间、交易额及款项结算情况等；

(7) 对资产负债表日前后确认的营业收入实施截止测试，评价营业收入是否在恰当期间确认；

(8) 获取资产负债表日后的销售退回记录，检查是否存在资产负债表日不满足收入确认条件的情况；

(9) 检查与营业收入相关的信息是否已在财务报表中作出恰当列报。

(二) 应收账款减值

1. 事项描述

相关信息披露详见财务报表附注三(十)及五(一)4。

截至 2021 年 12 月 31 日，海利得公司应收账款账面余额为人民币 784,845,365.13 元，坏账准备为人民币 43,748,829.16 元，账面价值为人民币 741,096,535.97 元。

管理层根据各项应收账款的信用风险特征，以单项应收账款或应收账款组合为基础，按照相当于整个存续期内的预期信用损失金额计量其损失准备。对于以单项为基础计量预期信用损失的应收账款，管理层综合考虑有关过去事项、当前状况以及未来经济状况预测的合理且有依据的信息，估计预期收取的现金流量，据此确定应计提的坏账准备；对于以组合为基础计量预期信用损失的应收账款，管理层以账龄为依据划分组合，参照历史信用损失经验，并根据前瞻性估计予以调整，编制应收账款账龄与预期信用损失率对照表，据此确定应计提的坏账准备。

由于应收账款金额重大，且应收账款减值测试涉及重大管理层判断。因此，我们将应收账款减值确定为关键审计事项。

2. 审计应对

针对应收账款减值，我们实施的审计程序主要包括：

(1) 了解与应收账款减值相关的关键内部控制，评价这些控制的设计，确定其是否得到执行，并测试相关内部控制的运行有效性；

(2) 复核以前年度已计提坏账准备的应收账款的后续实际核销或转回情况，评价管理层过往预测的准确性；

(3) 复核管理层对应收账款进行信用风险评估的相关考虑和客观证据，评价管理层是否恰当识别各项应收账款的信用风险特征；

(4) 对于以单项为基础计量预期信用损失的应收账款，获取并检查管理层对预期收取现金流量的预测，评价在预测中使用的关键假设的合理性和数据的准确性，并与获取的外部证据进行核对；

(5) 对于以组合为基础计量预期信用损失的应收账款，评价管理层按信用风险特征划分组合的合理性；根据具有类似信用风险特征组合的历史信用损失经验及前瞻性估计，评价管理层编制的应收账款账龄与预期信用损失率对照表的合理性；测试管理层使用数据（包括应收账款账龄、历史损失率等）的准确性和完整性以及对坏账准备的计算是否准确；

- (6) 检查应收账款的期后回款情况，评价管理层计提应收账款坏账准备的合理性；
- (7) 检查与应收账款减值相关的信息是否已在财务报表中作出恰当列报。

四、其他信息

管理层对其他信息负责。其他信息包括年度报告中涵盖的信息，但不包括财务报表和我们的审计报告。

我们对财务报表发表的审计意见不涵盖其他信息，我们也不对其他信息发表任何形式的鉴证结论。

结合我们对财务报表的审计，我们的责任是阅读其他信息，在此过程中，考虑其他信息是否与财务报表或我们在审计过程中了解到的情况存在重大不一致或者似乎存在重大错报。

基于我们已执行的工作，如果我们确定其他信息存在重大错报，我们应当报告该事实。在这方面，我们无任何事项需要报告。

五、管理层和治理层对财务报表的责任

管理层负责按照企业会计准则的规定编制财务报表，使其实现公允反映，并设计、执行和维护必要的内部控制，以使财务报表不存在由于舞弊或错误导致的重大错报。

在编制财务报表时，管理层负责评估海利得公司的持续经营能力，披露与持续经营相关的事项（如适用），并运用持续经营假设，除非计划进行清算、终止运营或别无其他现实的选择。

海利得公司治理层（以下简称治理层）负责监督海利得公司的财务报告过程。

六、注册会计师对财务报表审计的责任

我们的目标是对财务报表整体是否不存在由于舞弊或错误导致的重大错报获取合理保证，并出具包含审计意见的审计报告。合理保证是高水平的保证，但并不能保证按照审计准则执行的审计在某一重大错报存在时总能发现。错报可能由于舞弊或错误导致，如果合理预期错报单独或汇总起来可能影响财务报表使用者依据财务报表作出的经济决策，则通常认为错报是重大的。

在按照审计准则执行审计工作的过程中，我们运用职业判断，并保持职业怀疑。同时，

我们也执行以下工作：

（一）识别和评估由于舞弊或错误导致的财务报表重大错报风险，设计和实施审计程序以应对这些风险，并获取充分、适当的审计证据，作为发表审计意见的基础。由于舞弊可能涉及串通、伪造、故意遗漏、虚假陈述或凌驾于内部控制之上，未能发现由于舞弊导致的重大错报的风险高于未能发现由于错误导致的重大错报的风险。

（二）了解与审计相关的内部控制，以设计恰当的审计程序，但目的并非对内部控制的有效性发表意见。

（三）评价管理层选用会计政策的恰当性和作出会计估计及相关披露的合理性。

（四）对管理层使用持续经营假设的恰当性得出结论。同时，根据获取的审计证据，就可能对海利得公司持续经营能力产生重大疑虑的事项或情况是否存在重大不确定性得出结论。如果我们得出结论认为存在重大不确定性，审计准则要求我们在审计报告中提请报表使用者注意财务报表中的相关披露；如果披露不充分，我们应当发表非无保留意见。我们的结论基于截至审计报告日可获得的信息。然而，未来的事项或情况可能导致海利得公司不能持续经营。

（五）评价财务报表的总体列报、结构和内容，并评价财务报表是否公允反映相关交易和事项。

（六）就海利得公司中实体或业务活动的财务信息获取充分、适当的审计证据，以对财务报表发表审计意见。我们负责指导、监督和执行集团审计，并对审计意见承担全部责任。

我们与治理层就计划的审计范围、时间安排和重大审计发现等事项进行沟通，包括沟通我们在审计中识别出的值得关注的内部控制缺陷。

我们还就已遵守与独立性相关的职业道德要求向治理层提供声明，并与治理层沟通可能被合理认为影响我们独立性的所有关系和其他事项，以及相关的防范措施（如适用）。

从与治理层沟通过的事项中，我们确定哪些事项对本期财务报表审计最为重要，因而构成关键审计事项。我们在审计报告中描述这些事项，除非法律法规禁止公开披露这些事项，或在极少数情形下，如果合理预期在审计报告中沟通某事项造成的负面后果超过在公众利益方面产生的益处，我们确定不应在审计报告中沟通该事项。

二、财务报表

财务附注中报表的单位为：元

1、合并资产负债表

编制单位：浙江海利得新材料股份有限公司

2021 年 12 月 31 日

单位：元

项目	2021 年 12 月 31 日	2020 年 12 月 31 日
流动资产：		
货币资金	898,727,675.97	891,472,444.93
结算备付金	0.00	0.00
拆出资金	0.00	0.00
交易性金融资产	750,300.00	5,531,910.00
衍生金融资产	0.00	0.00
应收票据	212,078,155.01	83,400,742.35
应收账款	741,096,535.97	488,829,112.86
应收款项融资	3,725,324.25	6,593,885.50
预付款项	94,349,770.55	72,892,873.33
应收保费	0.00	0.00
应收分保账款	0.00	0.00
应收分保合同准备金	0.00	0.00
其他应收款	27,114,159.99	20,819,417.73
其中：应收利息	0.00	0.00
应收股利	0.00	0.00
买入返售金融资产	0.00	0.00
存货	1,114,434,265.52	649,085,392.50
合同资产	0.00	0.00
持有待售资产	0.00	0.00
一年内到期的非流动资产	0.00	0.00
其他流动资产	64,429,323.80	35,668,414.50
流动资产合计	3,156,705,511.06	2,254,294,193.70
非流动资产：		
发放贷款和垫款	0.00	0.00
债权投资	0.00	0.00
其他债权投资	0.00	0.00
长期应收款	0.00	0.00
长期股权投资	0.00	0.00

其他权益工具投资	0.00	0.00
其他非流动金融资产	0.00	0.00
投资性房地产	35,697,662.28	6,523,595.00
固定资产	2,759,544,256.94	2,333,407,612.65
在建工程	682,292,658.13	968,449,608.92
生产性生物资产	0.00	0.00
油气资产	0.00	0.00
使用权资产	2,567,048.09	0.00
无形资产	257,873,420.37	256,212,221.90
开发支出	0.00	0.00
商誉	0.00	0.00
长期待摊费用	0.00	0.00
递延所得税资产	26,428,392.80	15,273,019.94
其他非流动资产	10,514,804.81	39,354,938.73
非流动资产合计	3,774,918,243.42	3,619,220,997.14
资产总计	6,931,623,754.48	5,873,515,190.84
流动负债：		
短期借款	1,642,253,168.96	1,223,095,994.47
向中央银行借款	0.00	0.00
拆入资金	0.00	0.00
交易性金融负债	0.00	0.00
衍生金融负债	0.00	0.00
应付票据	529,308,957.18	437,423,960.77
应付账款	295,052,972.16	363,869,205.80
预收款项	348,419.17	0.00
合同负债	33,104,183.03	26,812,727.05
卖出回购金融资产款	0.00	0.00
吸收存款及同业存放	0.00	0.00
代理买卖证券款	0.00	0.00
代理承销证券款	0.00	0.00
应付职工薪酬	79,759,472.08	67,757,128.83
应交税费	63,593,530.60	41,212,428.90
其他应付款	107,409,799.35	71,131,558.99
其中：应付利息	0.00	0.00

应付股利	0.00	0.00
应付手续费及佣金	0.00	0.00
应付分保账款	0.00	0.00
持有待售负债	0.00	0.00
一年内到期的非流动负债	192,334,387.75	18,922,210.00
其他流动负债	8,449,280.48	2,747,552.38
流动负债合计	2,951,614,170.76	2,252,972,767.19
非流动负债：		
保险合同准备金	0.00	0.00
长期借款	663,215,510.61	649,828,534.88
应付债券	0.00	0.00
其中：优先股	0.00	0.00
永续债	0.00	0.00
租赁负债	2,790,378.28	0.00
长期应付款	8,050,000.00	0.00
长期应付职工薪酬	0.00	0.00
预计负债	0.00	0.00
递延收益	25,865,984.78	35,088,796.96
递延所得税负债	25,012,055.70	14,784,154.26
其他非流动负债	0.00	0.00
非流动负债合计	724,933,929.37	699,701,486.10
负债合计	3,676,548,100.13	2,952,674,253.29
所有者权益：		
股本	1,223,028,645.00	1,223,028,645.00
其他权益工具	0.00	0.00
其中：优先股	0.00	0.00
永续债	0.00	0.00
资本公积	883,706,570.84	877,107,643.40
减：库存股	253,257,611.74	262,282,836.91
其他综合收益	-35,320,748.34	-31,154,200.11
专项储备	0.00	0.00
盈余公积	355,290,224.82	300,964,354.46
一般风险准备	0.00	0.00
未分配利润	1,077,710,325.34	788,769,213.81

归属于母公司所有者权益合计	3,251,157,405.92	2,896,432,819.65
少数股东权益	3,918,248.43	24,408,117.90
所有者权益合计	3,255,075,654.35	2,920,840,937.55
负债和所有者权益总计	6,931,623,754.48	5,873,515,190.84

法定代表人：高利民

主管会计工作负责人：吕佩芬

会计机构负责人：魏静聪

2、母公司资产负债表

单位：元

项目	2021 年 12 月 31 日	2020 年 12 月 31 日
流动资产：		
货币资金	698,821,182.74	598,365,013.42
交易性金融资产	750,300.00	5,531,910.00
衍生金融资产	0.00	0.00
应收票据	208,993,334.41	72,144,720.52
应收账款	708,973,337.82	546,412,733.19
应收款项融资	3,025,324.25	6,593,885.50
预付款项	183,713,020.42	44,860,289.08
其他应收款	23,630,508.06	12,442,465.54
其中：应收利息	0.00	0.00
应收股利	0.00	0.00
存货	584,635,152.19	453,814,828.64
合同资产	0.00	0.00
持有待售资产	0.00	0.00
一年内到期的非流动资产	0.00	0.00
其他流动资产	90,262.83	111,639.10
流动资产合计	2,412,632,422.72	1,740,277,484.99
非流动资产：		
债权投资	0.00	0.00
其他债权投资	0.00	0.00
长期应收款	0.00	0.00
长期股权投资	1,280,597,394.09	961,463,170.30
其他权益工具投资	0.00	0.00
其他非流动金融资产	0.00	0.00
投资性房地产	112,476,764.63	117,472,487.34

固定资产	1,543,579,089.36	1,698,268,992.12
在建工程	424,873,095.50	363,939,633.01
生产性生物资产	0.00	0.00
油气资产	0.00	0.00
使用权资产	0.00	0.00
无形资产	166,227,034.95	163,045,637.35
开发支出	0.00	0.00
商誉	0.00	0.00
长期待摊费用	0.00	0.00
递延所得税资产	16,002,863.84	12,952,416.01
其他非流动资产	8,301,354.71	30,892,203.20
非流动资产合计	3,552,057,597.08	3,348,034,539.33
资产总计	5,964,690,019.80	5,088,312,024.32
流动负债：		
短期借款	980,846,322.09	784,309,966.74
交易性金融负债	0.00	0.00
衍生金融负债	0.00	0.00
应付票据	767,683,710.52	534,213,447.03
应付账款	194,505,335.04	236,569,168.21
预收款项	348,419.17	0.00
合同负债	22,951,127.53	22,635,420.34
应付职工薪酬	61,288,746.23	54,827,251.54
应交税费	59,766,767.27	40,288,407.63
其他应付款	77,128,111.22	51,610,736.54
其中：应付利息	0.00	0.00
应付股利	0.00	0.00
持有待售负债	0.00	0.00
一年内到期的非流动负债	58,337,655.00	18,922,210.00
其他流动负债	1,390,641.98	1,936,901.31
流动负债合计	2,224,246,836.05	1,745,313,509.34
非流动负债：		
长期借款	365,297,897.36	300,007,804.02
应付债券	0.00	0.00
其中：优先股	0.00	0.00

永续债	0.00	0.00
租赁负债	0.00	0.00
长期应付款	8,050,000.00	0.00
长期应付职工薪酬	0.00	0.00
预计负债	0.00	0.00
递延收益	25,865,984.78	35,088,796.96
递延所得税负债	17,093,949.07	12,525,655.38
其他非流动负债	0.00	0.00
非流动负债合计	416,307,831.21	347,622,256.36
负债合计	2,640,554,667.26	2,092,935,765.70
所有者权益：		
股本	1,223,028,645.00	1,223,028,645.00
其他权益工具	0.00	0.00
其中：优先股	0.00	0.00
永续债	0.00	0.00
资本公积	885,284,252.56	877,107,643.40
减：库存股	253,257,611.74	262,282,836.91
其他综合收益	0.00	0.00
专项储备	0.00	0.00
盈余公积	355,290,224.82	300,964,354.46
未分配利润	1,113,789,841.90	856,558,452.67
所有者权益合计	3,324,135,352.54	2,995,376,258.62
负债和所有者权益总计	5,964,690,019.80	5,088,312,024.32

3、合并利润表

单位：元

项目	2021 年度	2020 年度
一、营业总收入	5,067,393,297.88	3,512,556,998.10
其中：营业收入	5,067,393,297.88	3,512,556,998.10
利息收入	0.00	0.00
已赚保费	0.00	0.00
手续费及佣金收入	0.00	0.00
二、营业总成本	4,427,275,800.87	3,217,187,224.36
其中：营业成本	3,983,246,551.14	2,856,526,200.79

利息支出	0.00	0.00
手续费及佣金支出	0.00	0.00
退保金	0.00	0.00
赔付支出净额	0.00	0.00
提取保险责任合同准备金 净额	0.00	0.00
保单红利支出	0.00	0.00
分保费用	0.00	0.00
税金及附加	19,468,372.55	20,027,747.66
销售费用	46,431,380.77	38,612,069.43
管理费用	161,491,047.04	130,049,306.97
研发费用	186,097,878.55	147,680,495.25
财务费用	30,540,570.82	24,291,404.26
其中：利息费用	47,743,894.89	47,303,594.75
利息收入	21,494,398.76	33,239,890.22
加：其他收益	15,568,051.60	23,086,059.75
投资收益（损失以“-”号填 列）	15,256,130.00	-17,820,153.57
其中：对联营企业和合营企业的 投资收益	0.00	0.00
以摊余成本计量的金融 资产终止确认收益	0.00	0.00
汇兑收益（损失以“-”号填列）	0.00	0.00
净敞口套期收益（损失以“-” 号填列）	0.00	0.00
公允价值变动收益（损失以 “-”号填列）	82,000.00	3,619,000.00
信用减值损失（损失以“-”号填 列）	-13,519,036.00	-410,165.48
资产减值损失（损失以“-”号填 列）	-14,402,147.71	-6,271,433.10
资产处置收益（损失以“-”号填 列）	82,895.69	1,703,546.59
三、营业利润（亏损以“-”号填列）	643,185,390.59	299,276,627.93
加：营业外收入	1,855,695.23	650,475.09
减：营业外支出	1,517,413.61	1,218,819.07

四、利润总额（亏损总额以“-”号填列）	643,523,672.21	298,708,283.95
减：所得税费用	64,008,759.28	44,015,615.33
五、净利润（净亏损以“-”号填列）	579,514,912.93	254,692,668.62
（一）按经营持续性分类		
1.持续经营净利润（净亏损以“-”号填列）	579,514,912.93	254,692,668.62
2.终止经营净利润（净亏损以“-”号填列）	0.00	0.00
（二）按所有权归属分类		
1.归属于母公司股东的净利润	574,968,425.89	251,596,986.28
2.少数股东损益	4,546,487.04	3,095,682.34
六、其他综合收益的税后净额	-4,560,766.46	-37,797,063.75
归属母公司所有者的其他综合收益的税后净额	-4,166,548.23	-36,356,922.75
（一）不能重分类进损益的其他综合收益	0.00	0.00
1.重新计量设定受益计划变动额	0.00	0.00
2.权益法下不能转损益的其他综合收益	0.00	0.00
3.其他权益工具投资公允价值变动	0.00	0.00
4.企业自身信用风险公允价值变动	0.00	0.00
5.其他	0.00	0.00
（二）将重分类进损益的其他综合收益	-4,166,548.23	-36,356,922.75
1.权益法下可转损益的其他综合收益	0.00	0.00
2.其他债权投资公允价值变动	0.00	0.00
3.金融资产重分类计入其他综合收益的金额	0.00	0.00
4.其他债权投资信用减值准备	0.00	0.00
5.现金流量套期储备	0.00	0.00
6.外币财务报表折算差额	-4,166,548.23	-36,356,922.75

7.其他	0.00	0.00
归属于少数股东的其他综合收益的税后净额	-394,218.23	-1,440,141.00
七、综合收益总额	574,954,146.47	216,895,604.87
归属于母公司所有者的综合收益总额	570,801,877.66	215,240,063.53
归属于少数股东的综合收益总额	4,152,268.81	1,655,541.34
八、每股收益：		
（一）基本每股收益	0.50	0.22
（二）稀释每股收益	0.50	0.22

本期发生同一控制下企业合并的，被合并方在合并前实现的净利润为：元，上期被合并方实现的净利润为：元。

法定代表人：高利民

主管会计工作负责人：吕佩芬

会计机构负责人：魏静聪

4、母公司利润表

单位：元

项目	2021 年度	2020 年度
一、营业收入	3,916,237,811.93	2,994,319,234.17
减：营业成本	3,024,778,376.46	2,386,637,357.81
税金及附加	18,713,402.18	19,495,196.40
销售费用	29,631,144.14	29,827,991.50
管理费用	109,067,932.73	101,329,300.61
研发费用	129,561,662.94	117,246,486.30
财务费用	14,837,941.28	10,100,169.33
其中：利息费用	25,310,237.79	32,389,150.35
利息收入	14,222,173.65	27,939,871.90
加：其他收益	15,425,271.76	21,826,444.05
投资收益（损失以“-”号填列）	15,256,130.00	-17,820,153.57
其中：对联营企业和合营企业的投资收益	0.00	0.00
以摊余成本计量的金融资产终止确认收益（损失以“-”号填列）	0.00	0.00
净敞口套期收益（损失以“-”号填列）	0.00	0.00
公允价值变动收益（损失以	82,000.00	3,619,000.00

“—”号填列)		
信用减值损失（损失以“-”号填列)	-9,457,273.77	-442,895.54
资产减值损失（损失以“-”号填列)	-7,180,740.57	-4,944,859.77
资产处置收益（损失以“-”号填列)	147,452.82	1,703,546.59
二、营业利润（亏损以“-”号填列)	603,920,192.44	333,623,813.98
加：营业外收入	1,123,098.45	368,371.27
减：营业外支出	1,420,590.58	1,208,981.10
三、利润总额（亏损总额以“-”号填列)	603,622,700.31	332,783,204.15
减：所得税费用	60,363,996.72	41,809,816.85
四、净利润（净亏损以“-”号填列)	543,258,703.59	290,973,387.30
（一）持续经营净利润（净亏损以“-”号填列)	543,258,703.59	290,973,387.30
（二）终止经营净利润（净亏损以“-”号填列)	0.00	0.00
五、其他综合收益的税后净额	0.00	0.00
（一）不能重分类进损益的其他综合收益	0.00	0.00
1.重新计量设定受益计划变动额	0.00	0.00
2.权益法下不能转损益的其他综合收益	0.00	0.00
3.其他权益工具投资公允价值变动	0.00	0.00
4.企业自身信用风险公允价值变动	0.00	0.00
5.其他	0.00	0.00
（二）将重分类进损益的其他综合收益	0.00	0.00
1.权益法下可转损益的其他综合收益	0.00	0.00
2.其他债权投资公允价值变动	0.00	0.00
3.金融资产重分类计入其他综合收益的金额	0.00	0.00

4.其他债权投资信用减值准备	0.00	0.00
5.现金流量套期储备	0.00	0.00
6.外币财务报表折算差额	0.00	0.00
7.其他	0.00	0.00
六、综合收益总额	543,258,703.59	290,973,387.30
七、每股收益：		
（一）基本每股收益	0.00	0.00
（二）稀释每股收益	0.00	0.00

5、合并现金流量表

单位：元

项目	2021 年度	2020 年度
一、经营活动产生的现金流量：		
销售商品、提供劳务收到的现金	4,521,705,936.60	3,445,546,041.64
客户存款和同业存放款项净增加额	0.00	0.00
向中央银行借款净增加额	0.00	0.00
向其他金融机构拆入资金净增加额	0.00	0.00
收到原保险合同保费取得的现金	0.00	0.00
收到再保业务现金净额	0.00	0.00
保户储金及投资款净增加额	0.00	0.00
收取利息、手续费及佣金的现金	0.00	0.00
拆入资金净增加额	0.00	0.00
回购业务资金净增加额	0.00	0.00
代理买卖证券收到的现金净额	0.00	0.00
收到的税费返还	226,948,108.44	133,927,861.18
收到其他与经营活动有关的现金	482,973,293.56	535,319,561.35
经营活动现金流入小计	5,231,627,338.60	4,114,793,464.17
购买商品、接受劳务支付的现金	4,044,654,831.99	2,843,175,453.26
客户贷款及垫款净增加额	0.00	0.00
存放中央银行和同业款项净增加额	0.00	0.00
支付原保险合同赔付款项的现金	0.00	0.00

拆出资金净增加额	0.00	0.00
支付利息、手续费及佣金的现金	0.00	0.00
支付保单红利的现金	0.00	0.00
支付给职工以及为职工支付的现金	417,995,118.04	335,356,254.41
支付的各项税费	71,766,986.25	53,485,448.34
支付其他与经营活动有关的现金	514,575,557.41	501,172,161.56
经营活动现金流出小计	5,048,992,493.69	3,733,189,317.57
经营活动产生的现金流量净额	182,634,844.91	381,604,146.60
二、投资活动产生的现金流量：		
收回投资收到的现金	29,000,000.00	0.00
取得投资收益收到的现金	0.00	3,487.05
处置固定资产、无形资产和其他长期资产收回的现金净额	8,331,888.57	2,376,773.35
处置子公司及其他营业单位收到的现金净额	0.00	0.00
收到其他与投资活动有关的现金	279,478,780.04	248,646,941.82
投资活动现金流入小计	316,810,668.61	251,027,202.22
购建固定资产、无形资产和其他长期资产支付的现金	523,103,736.51	692,832,946.48
投资支付的现金	8,880,260.00	19,187,210.00
质押贷款净增加额	0.00	0.00
取得子公司及其他营业单位支付的现金净额	0.00	0.00
支付其他与投资活动有关的现金	233,379,795.62	371,032,777.50
投资活动现金流出小计	765,363,792.13	1,083,052,933.98
投资活动产生的现金流量净额	-448,553,123.52	-832,025,731.76
三、筹资活动产生的现金流量：		
吸收投资收到的现金	0.00	0.00
其中：子公司吸收少数股东投资收到的现金	0.00	0.00
取得借款收到的现金	2,833,578,340.20	2,839,388,242.44
收到其他与筹资活动有关的现金	166,405,092.91	267,141,804.37
筹资活动现金流入小计	2,999,983,433.11	3,106,530,046.81
偿还债务支付的现金	2,185,924,344.61	2,510,330,926.01
分配股利、利润或偿付利息支付	282,088,708.63	164,200,374.66

的现金		
其中：子公司支付给少数股东的股利、利润	0.00	0.00
支付其他与筹资活动有关的现金	155,043,297.40	199,391,016.40
筹资活动现金流出小计	2,623,056,350.64	2,873,922,317.07
筹资活动产生的现金流量净额	376,927,082.47	232,607,729.74
四、汇率变动对现金及现金等价物的影响	-39,140,714.61	-45,875,632.84
五、现金及现金等价物净增加额	71,868,089.25	-263,689,488.26
加：期初现金及现金等价物余额	434,584,553.21	698,274,041.47
六、期末现金及现金等价物余额	506,452,642.46	434,584,553.21

6、母公司现金流量表

单位：元

项目	2021 年度	2020 年度
一、经营活动产生的现金流量：		
销售商品、提供劳务收到的现金	3,379,339,757.97	2,792,989,504.25
收到的税费返还	141,609,041.10	124,371,085.97
收到其他与经营活动有关的现金	742,218,220.61	1,480,081,751.73
经营活动现金流入小计	4,263,167,019.68	4,397,442,341.95
购买商品、接受劳务支付的现金	2,931,522,392.35	2,147,921,005.90
支付给职工以及为职工支付的现金	296,591,473.79	282,485,982.08
支付的各项税费	64,118,524.87	48,180,928.15
支付其他与经营活动有关的现金	669,352,455.50	1,357,197,559.73
经营活动现金流出小计	3,961,584,846.51	3,835,785,475.86
经营活动产生的现金流量净额	301,582,173.17	561,656,866.09
二、投资活动产生的现金流量：		
收回投资收到的现金	0.00	0.00
取得投资收益收到的现金	0.00	3,487.05
处置固定资产、无形资产和其他长期资产收回的现金净额	1,819,639.17	2,376,773.35
处置子公司及其他营业单位收到的现金净额	0.00	0.00
收到其他与投资活动有关的现金	125,222,009.57	154,800,681.93

投资活动现金流入小计	127,041,648.74	157,180,942.33
购建固定资产、无形资产和其他长期资产支付的现金	135,620,263.24	186,508,916.23
投资支付的现金	0.00	323,062,260.00
取得子公司及其他营业单位支付的现金净额	0.00	0.00
支付其他与投资活动有关的现金	16,000,000.00	247,625,845.76
投资活动现金流出小计	151,620,263.24	757,197,021.99
投资活动产生的现金流量净额	-24,578,614.50	-600,016,079.66
三、筹资活动产生的现金流量：		
吸收投资收到的现金	0.00	0.00
取得借款收到的现金	1,811,284,269.12	2,100,210,873.01
收到其他与筹资活动有关的现金	483,389,500.00	516,265,191.67
筹资活动现金流入小计	2,294,673,769.12	2,616,476,064.68
偿还债务支付的现金	1,479,336,212.93	2,060,230,926.01
分配股利、利润或偿付利息支付的现金	258,737,813.28	149,624,658.81
支付其他与筹资活动有关的现金	450,000,000.00	574,000,000.00
筹资活动现金流出小计	2,188,074,026.21	2,783,855,584.82
筹资活动产生的现金流量净额	106,599,742.91	-167,379,520.14
四、汇率变动对现金及现金等价物的影响	-32,420,915.89	-19,132,458.02
五、现金及现金等价物净增加额	351,182,385.69	-224,871,191.73
加：期初现金及现金等价物余额	262,668,371.33	487,539,563.06
六、期末现金及现金等价物余额	613,850,757.02	262,668,371.33

7、合并所有者权益变动表

本期金额

单位：元

项目	2021 年度														少数 股东 权益	所有 者权 益合 计
	归属于母公司所有者权益															
	股本	其他权益工具			资本 公积	减：库 存股	其他 综合 收益	专项 储备	盈余 公积	一般 风险 准备	未分 配利 润	其他	小计			
	优先 股	永续 债	其他													
一、上年期末余	1,223,028,	0.00	0.00	0.00	877,107,643.	262,282,836.	-31,154,200.	0.00	300,964,354.	0.00	788,769,213.		2,896,432,81	24,408,117.9	2,920,840.93	

额	645.0 0				40	91	11		46		81		9.65	0	7.55
加：会计政策变更	0.00	0.00	0.00	0.00	0.00	0.00	0.00	0.00	0.00	0.00	0.00		0.00	0.00	0.00
前期差错更正	0.00	0.00	0.00	0.00	0.00	0.00	0.00	0.00	0.00	0.00	0.00		0.00	0.00	0.00
同一控制下企业合并	0.00	0.00	0.00	0.00	0.00	0.00	0.00	0.00	0.00	0.00	0.00		0.00	0.00	0.00
其他	0.00	0.00	0.00	0.00	0.00	0.00	0.00	0.00	0.00	0.00	0.00		0.00	0.00	0.00
二、本年期初余额	1,223,028,645.00				877,107,643.40	262,282,836.91	-31,154,200.11		300,964,354.46		788,769,213.81		2,896,432,819.65	24,408,117.90	2,920,840,937.55
三、本期增减变动金额（减少以“—”号填列）	0.00	0.00	0.00	0.00	6,598,927.44	-9,025,225.17	-4,166,548.23		54,325,870.36		288,941,111.53		354,724,586.27	-20,489,869.47	334,234,716.80
（一）综合收益总额	0.00	0.00	0.00	0.00	0.00	0.00	-4,166,548.23		0.00		574,968,425.89		570,801,877.66	4,152,268.81	574,954,146.47
（二）所有者投入和减少资本	0.00	0.00	0.00	0.00	8,176,609.16	-9,025,225.17	0.00		0.00		0.00		17,201,834.33	-26,219,820.00	-9,017,985.67
1. 所有者投入的普通股	0.00	0.00	0.00	0.00	-9,025,225.17	-38,414,725.17	0.00		0.00		0.00		29,389,500.00	-2,953,708.20	26,435,791.80
2. 其他权益工具持有者投入资本	0.00	0.00	0.00	0.00	0.00	0.00	0.00		0.00		0.00		0.00	0.00	0.00
3. 股份支付计入所有者权益的金额	0.00	0.00	0.00	0.00	17,201,834.33	29,389,500.00	0.00		0.00		0.00		-12,187,665.67	0.00	-12,187,665.67
4. 其他	0.00	0.00	0.00	0.00	0.00	0.00	0.00		0.00		0.00		0.00	-23,266,111.80	-23,266,111.80
（三）利润分配	0.00	0.00	0.00	0.00	0.00	0.00	0.00		54,325,870.36		-286,027,314.36		-231,701,444.00	0.00	-231,701,444.00
1. 提取盈余公积	0.00	0.00	0.00	0.00	0.00	0.00	0.00		54,325,870.36		-54,325,870.36		0.00	0.00	0.00

									6	36					
2. 提取一般风险准备	0.00	0.00	0.00	0.00	0.00	0.00	0.00	0.00	0.00	0.00	0.00	0.00	0.00	0.00	0.00
3. 对所有者(或股东)的分配	0.00	0.00	0.00	0.00	0.00	0.00	0.00	0.00	0.00	0.00	0.00	-231,701,444.00	-231,701,444.00	0.00	-231,701,444.00
4. 其他	0.00	0.00	0.00	0.00	0.00	0.00	0.00	0.00	0.00	0.00	0.00	0.00	0.00	0.00	0.00
(四)所有者权益内部结转	0.00	0.00	0.00	0.00	0.00	0.00	0.00	0.00	0.00	0.00	0.00	0.00	0.00	0.00	0.00
1. 资本公积转增资本(或股本)	0.00	0.00	0.00	0.00	0.00	0.00	0.00	0.00	0.00	0.00	0.00	0.00	0.00	0.00	0.00
2. 盈余公积转增资本(或股本)	0.00	0.00	0.00	0.00	0.00	0.00	0.00	0.00	0.00	0.00	0.00	0.00	0.00	0.00	0.00
3. 盈余公积弥补亏损	0.00	0.00	0.00	0.00	0.00	0.00	0.00	0.00	0.00	0.00	0.00	0.00	0.00	0.00	0.00
4. 设定受益计划变动额结转留存收益	0.00	0.00	0.00	0.00	0.00	0.00	0.00	0.00	0.00	0.00	0.00	0.00	0.00	0.00	0.00
5. 其他综合收益结转留存收益	0.00	0.00	0.00	0.00	0.00	0.00	0.00	0.00	0.00	0.00	0.00	0.00	0.00	0.00	0.00
6. 其他	0.00	0.00	0.00	0.00	0.00	0.00	0.00	0.00	0.00	0.00	0.00	0.00	0.00	0.00	0.00
(五)专项储备	0.00	0.00	0.00	0.00	0.00	0.00	0.00	0.00	0.00	0.00	0.00	0.00	0.00	0.00	0.00
1. 本期提取	0.00	0.00	0.00	0.00	0.00	0.00	0.00	0.00	0.00	0.00	0.00	0.00	0.00	0.00	0.00
2. 本期使用	0.00	0.00	0.00	0.00	0.00	0.00	0.00	0.00	0.00	0.00	0.00	0.00	0.00	0.00	0.00
(六)其他	0.00	0.00	0.00	0.00	-1,577,681.72	0.00	0.00	0.00	0.00	0.00	0.00	0.00	-1,577,681.72	1,577,681.72	0.00
四、本期期末余额	1,223,028,645.00	0.00	0.00	0.00	883,706,570.84	253,257,611.74	-35,320,748.34	0.00	355,290,224.82	0.00	1,077,710,325.34	3,251,157,405.92	3,918,248.43	3,255,075.65	4.35

上期金额

单位：元

项目	2020 年年度		
	归属于母公司所有者权益		少数股 所有者

	股本	其他权益工具			资本公积	减：库存股	其他综合收益	专项储备	盈余公积	一般风险准备	未分配利润	其他	小计	东权益	权益合计
		优先股	永续债	其他											
一、上年期末余额	1,223,028,645.00	0.00	0.00	0.00	877,107,643.40	262,282,836.91	5,202,722.64	0.00	271,867,015.73	0.00	682,120,288.26		2,797,043,478.12	22,752,576.56	2,819,796,054.68
加：会计政策变更	0.00	0.00	0.00	0.00	0.00	0.00	0.00	0.00	0.00	0.00	0.00		0.00	0.00	0.00
前期差错更正	0.00	0.00	0.00	0.00	0.00	0.00	0.00	0.00	0.00	0.00	0.00		0.00	0.00	0.00
同一控制下企业合并	0.00	0.00	0.00	0.00	0.00	0.00	0.00	0.00	0.00	0.00	0.00		0.00	0.00	0.00
其他	0.00	0.00	0.00	0.00	0.00	0.00	0.00	0.00	0.00	0.00	0.00		0.00	0.00	0.00
二、本年期初余额	1,223,028,645.00	0.00	0.00	0.00	877,107,643.40	262,282,836.91	5,202,722.64	0.00	271,867,015.73	0.00	682,120,288.26		2,797,043,478.12	22,752,576.56	2,819,796,054.68
三、本期增减变动金额（减少以“－”号填列）	0.00	0.00	0.00	0.00	0.00	0.00	-36,356,922.75	0.00	29,097,338.73	0.00	106,648,925.55		99,389,341.53	1,655,541.34	101,044,882.87
（一）综合收益总额	0.00	0.00	0.00	0.00	0.00	0.00	-36,356,922.75	0.00	0.00	0.00	251,596,986.28		215,240,063.53	1,655,541.34	216,895,604.87
（二）所有者投入和减少资本	0.00	0.00	0.00	0.00	0.00	0.00	0.00	0.00	0.00	0.00	0.00		0.00	0.00	0.00
1. 所有者投入的普通股	0.00	0.00	0.00	0.00	0.00	0.00	0.00	0.00	0.00	0.00	0.00		0.00	0.00	0.00
2. 其他权益工具持有者投入资本	0.00	0.00	0.00	0.00	0.00	0.00	0.00	0.00	0.00	0.00	0.00		0.00	0.00	0.00
3. 股份支付计入所有者权益的金额	0.00	0.00	0.00	0.00	0.00	0.00	0.00	0.00	0.00	0.00	0.00		0.00	0.00	0.00
4. 其他	0.00	0.00	0.00	0.00	0.00	0.00	0.00	0.00	0.00	0.00	0.00		0.00	0.00	0.00
（三）利润分配	0.00	0.00	0.00	0.00	0.00	0.00	0.00	0.00	29,097,338.73	0.00	-144,948,060.00		-115,850,722.00	0.00	-115,850,722.00

									3		.73		.00		0
1. 提取盈余公 积	0.00	0.00	0.00	0.00	0.00	0.00	0.00	0.00	29,097 ,338.7 3	0.00	-29,09 7,338. 73		0.00	0.00	0.00
2. 提取一般风 险准备	0.00	0.00	0.00	0.00	0.00	0.00	0.00	0.00	0.00	0.00	0.00		0.00	0.00	0.00
3. 对所有 者（或股 东）的 分配	0.00	0.00	0.00	0.00	0.00	0.00	0.00	0.00	0.00	0.00	-115,8 50,722 .00		-115,8 50,722 .00	0.00	-115,85 0,722.0 0
4. 其他	0.00	0.00	0.00	0.00	0.00	0.00	0.00	0.00	0.00	0.00	0.00		0.00	0.00	0.00
（四）所有者 权益内部结转	0.00	0.00	0.00	0.00	0.00	0.00	0.00	0.00	0.00	0.00	0.00		0.00	0.00	0.00
1. 资本公积转 增资本（或股 本）	0.00	0.00	0.00	0.00	0.00	0.00	0.00	0.00	0.00	0.00	0.00		0.00	0.00	0.00
2. 盈余公积转 增资本（或股 本）	0.00	0.00	0.00	0.00	0.00	0.00	0.00	0.00	0.00	0.00	0.00		0.00	0.00	0.00
3. 盈余公积弥 补亏损	0.00	0.00	0.00	0.00	0.00	0.00	0.00	0.00	0.00	0.00	0.00		0.00	0.00	0.00
4. 设定受益计 划变动额结转 留存收益	0.00	0.00	0.00	0.00	0.00	0.00	0.00	0.00	0.00	0.00	0.00		0.00	0.00	0.00
5. 其他综合收 益结转留存收 益	0.00	0.00	0.00	0.00	0.00	0.00	0.00	0.00	0.00	0.00	0.00		0.00	0.00	0.00
6. 其他	0.00	0.00	0.00	0.00	0.00	0.00	0.00	0.00	0.00	0.00	0.00		0.00	0.00	0.00
（五）专项储 备	0.00	0.00	0.00	0.00	0.00	0.00	0.00	0.00	0.00	0.00	0.00		0.00	0.00	0.00
1. 本期提取	0.00	0.00	0.00	0.00	0.00	0.00	0.00	0.00	0.00	0.00	0.00		0.00	0.00	0.00
2. 本期使用	0.00	0.00	0.00	0.00	0.00	0.00	0.00	0.00	0.00	0.00	0.00		0.00	0.00	0.00
（六）其他	0.00	0.00	0.00	0.00	0.00	0.00	0.00	0.00	0.00	0.00	0.00		0.00	0.00	0.00
四、本期期末 余额	1,223 ,028, 645.0 0	0.00	0.00	0.00	877,10 7,643. 40	262,28 2,836. 91	-31,15 4,200. 11	0.00	300,96 4,354. 46	0.00	788,76 9,213. 81		2,896, 432,81 9.65	24,408, 117.90	2,920,8 40,937. 55

8、母公司所有者权益变动表

本期金额

单位：元

项目	2021 年度											
	股本	其他权益工具			资本公 积	减：库存 股	其他综 合收益	专项储 备	盈余公 积	未分配 利润	其他	所有者权 益合计
		优先股	永续债	其他								
一、上年期末余额	1,223,028,645.00	0.00	0.00	0.00	877,107,643.40	262,282,836.91	0.00	0.00	300,964,354.46	856,558,452.67		2,995,376,258.62
加：会计政策变更	0.00	0.00	0.00	0.00	0.00	0.00	0.00	0.00	0.00	0.00		0.00
前期差错更正	0.00	0.00	0.00	0.00	0.00	0.00	0.00	0.00	0.00	0.00		0.00
其他	0.00	0.00	0.00	0.00	0.00	0.00	0.00	0.00	0.00	0.00		0.00
二、本年期初余额	1,223,028,645.00	0.00	0.00	0.00	877,107,643.40	262,282,836.91	0.00	0.00	300,964,354.46	856,558,452.67		2,995,376,258.62
三、本期增减变动金额（减少以“—”号填列）	0.00	0.00	0.00	0.00	8,176,609.16	-9,025,225.17	0.00	0.00	54,325,870.36	257,231,389.23		328,759,093.92
（一）综合收益总额	0.00	0.00	0.00	0.00	0.00	0.00	0.00	0.00	0.00	543,258,703.59		543,258,703.59
（二）所有者投入和减少资本	0.00	0.00	0.00	0.00	8,176,609.16	-9,025,225.17	0.00	0.00	0.00	0.00		17,201,834.33
1. 所有者投入的普通股	0.00	0.00	0.00	0.00	-9,025,225.17	-38,414,725.17	0.00	0.00	0.00	0.00		29,389,500.00
2. 其他权益工具持有者投入资本	0.00	0.00	0.00	0.00	0.00	0.00	0.00	0.00	0.00	0.00		0.00
3. 股份支付计入所有者权益的金额	0.00	0.00	0.00	0.00	17,201,834.33	29,389,500.00	0.00	0.00	0.00	0.00		-12,187,665.67
4. 其他	0.00	0.00	0.00	0.00	0.00	0.00	0.00	0.00	0.00	0.00		0.00
（三）利润分配	0.00	0.00	0.00	0.00	0.00	0.00	0.00	0.00	54,325,870.36	-286,027,314.36		-231,701,444.00
1. 提取盈余公	0.00	0.00	0.00	0.00	0.00	0.00	0.00	0.00	54,325,870.36	-54,325,870.36		0.00

积									70.36	,870.36		
2. 对所有者（或股东）的分配	0.00	0.00	0.00	0.00	0.00	0.00	0.00	0.00	0.00	-231,701,444.00		-231,701,444.00
3. 其他	0.00	0.00	0.00	0.00	0.00	0.00	0.00	0.00	0.00	0.00		0.00
（四）所有者权益内部结转	0.00	0.00	0.00	0.00	0.00	0.00	0.00	0.00	0.00	0.00		0.00
1. 资本公积转增资本（或股本）	0.00	0.00	0.00	0.00	0.00	0.00	0.00	0.00	0.00	0.00		0.00
2. 盈余公积转增资本（或股本）	0.00	0.00	0.00	0.00	0.00	0.00	0.00	0.00	0.00	0.00		0.00
3. 盈余公积弥补亏损	0.00	0.00	0.00	0.00	0.00	0.00	0.00	0.00	0.00	0.00		0.00
4. 设定受益计划变动额结转留存收益	0.00	0.00	0.00	0.00	0.00	0.00	0.00	0.00	0.00	0.00		0.00
5. 其他综合收益结转留存收益	0.00	0.00	0.00	0.00	0.00	0.00	0.00	0.00	0.00	0.00		0.00
6. 其他	0.00	0.00	0.00	0.00	0.00	0.00	0.00	0.00	0.00	0.00		0.00
（五）专项储备	0.00	0.00	0.00	0.00	0.00	0.00	0.00	0.00	0.00	0.00		0.00
1. 本期提取	0.00	0.00	0.00	0.00	0.00	0.00	0.00	0.00	0.00	0.00		0.00
2. 本期使用	0.00	0.00	0.00	0.00	0.00	0.00	0.00	0.00	0.00	0.00		0.00
（六）其他	0.00	0.00	0.00	0.00	0.00	0.00	0.00	0.00	0.00	0.00		0.00
四、本期期末余额	1,223,028,645.00	0.00	0.00	0.00	885,284,252.56	253,257,611.74	0.00	0.00	355,290,224.82	1,113,789,841.90		3,324,135,352.54

上期金额

单位：元

项目	2020 年年度											
	股本	其他权益工具			资本公积	减：库存股	其他综合收益	专项储备	盈余公积	未分配利润	其他	所有者权益合计
		优先股	永续债	其他								
一、上年期末余额	1,223,028,645.00	0.00	0.00	0.00	877,107,643.40	262,282,836.91	0.00	0.00	271,867,015.73	710,533,126.10		2,820,253,593.32

加：会计政策变更	0.00	0.00	0.00	0.00	0.00	0.00	0.00	0.00	0.00	0.00	0.00	0.00
前期差错更正	0.00	0.00	0.00	0.00	0.00	0.00	0.00	0.00	0.00	0.00	0.00	0.00
其他	0.00	0.00	0.00	0.00	0.00	0.00	0.00	0.00	0.00	0.00	0.00	0.00
二、本年期初余额	1,223,028,645.00	0.00	0.00	0.00	877,107,643.40	262,282,836.91	0.00	0.00	271,867,015.73	710,533,126.10		2,820,253,593.32
三、本期增减变动金额(减少以“—”号填列)	0.00	0.00	0.00	0.00	0.00	0.00	0.00	0.00	29,097,338.73	146,025,326.57		175,122,665.30
(一)综合收益总额	0.00	0.00	0.00	0.00	0.00	0.00	0.00	0.00	0.00	290,973,387.30		290,973,387.30
(二)所有者投入和减少资本	0.00	0.00	0.00	0.00	0.00	0.00	0.00	0.00	0.00	0.00		0.00
1. 所有者投入的普通股	0.00	0.00	0.00	0.00	0.00	0.00	0.00	0.00	0.00	0.00		0.00
2. 其他权益工具持有者投入资本	0.00	0.00	0.00	0.00	0.00	0.00	0.00	0.00	0.00	0.00		0.00
3. 股份支付计入所有者权益的金额	0.00	0.00	0.00	0.00	0.00	0.00	0.00	0.00	0.00	0.00		0.00
4. 其他	0.00	0.00	0.00	0.00	0.00	0.00	0.00	0.00	0.00	0.00		0.00
(三)利润分配	0.00	0.00	0.00	0.00	0.00	0.00	0.00	0.00	29,097,338.73	-144,948,060.73		-115,850,722.00
1. 提取盈余公积	0.00	0.00	0.00	0.00	0.00	0.00	0.00	0.00	29,097,338.73	-29,097,338.73		0.00
2. 对所有者(或股东)的分配	0.00	0.00	0.00	0.00	0.00	0.00	0.00	0.00	0.00	-115,850,722.00		-115,850,722.00
3. 其他	0.00	0.00	0.00	0.00	0.00	0.00	0.00	0.00	0.00	0.00		0.00
(四)所有者权益内部结转	0.00	0.00	0.00	0.00	0.00	0.00	0.00	0.00	0.00	0.00		0.00
1. 资本公积转增资本(或股本)	0.00	0.00	0.00	0.00	0.00	0.00	0.00	0.00	0.00	0.00		0.00
2. 盈余公积转增资本(或股本)	0.00	0.00	0.00	0.00	0.00	0.00	0.00	0.00	0.00	0.00		0.00

3. 盈余公积弥补亏损	0.00	0.00	0.00	0.00	0.00	0.00	0.00	0.00	0.00	0.00	0.00	0.00
4. 设定受益计划变动额结转留存收益	0.00	0.00	0.00	0.00	0.00	0.00	0.00	0.00	0.00	0.00	0.00	0.00
5. 其他综合收益结转留存收益	0.00	0.00	0.00	0.00	0.00	0.00	0.00	0.00	0.00	0.00	0.00	0.00
6. 其他	0.00	0.00	0.00	0.00	0.00	0.00	0.00	0.00	0.00	0.00	0.00	0.00
(五) 专项储备	0.00	0.00	0.00	0.00	0.00	0.00	0.00	0.00	0.00	0.00	0.00	0.00
1. 本期提取	0.00	0.00	0.00	0.00	0.00	0.00	0.00	0.00	0.00	0.00	0.00	0.00
2. 本期使用	0.00	0.00	0.00	0.00	0.00	0.00	0.00	0.00	0.00	0.00	0.00	0.00
(六) 其他	0.00	0.00	0.00	0.00	0.00	0.00	0.00	0.00	0.00	0.00	0.00	0.00
四、本期期末余额	1,223,028,645.00	0.00	0.00	0.00	877,107,643.40	262,282,836.91	0.00	0.00	300,964,354.46	856,558,452.67		2,995,376,258.62

三、公司基本情况

浙江海利得新材料股份有限公司(以下简称公司或本公司)系经浙江省人民政府企业上市工作领导小组《关于同意发起设立浙江海利得新材料股份有限公司的批复》(浙上市(2001)23号文)批准,由高利民等9位自然人和万向创业投资股份有限公司、浙江中大集团股份有限公司等2家法人单位共同发起设立,于2001年5月21日在浙江省工商行政管理局登记注册,总部位于浙江省海宁市。公司现持有统一社会信用代码为91330000710969000C的营业执照,注册资本122,302.8645万元,股份总数122,302.8645万股(每股面值1元)。其中有限售条件流通股份26,911.8432万股,无限售条件流通股份95,391.0213万股。公司股票已于2008年1月23日在深圳证券交易所挂牌交易。

本公司属化学纤维制造业。主要经营活动为化学纤维、其他纺织材料、橡胶和塑料制品的研发、生产、销售。产品主要有:工业长丝、灯箱布、聚酯切片、装饰膜、篷盖布、帘子布、石塑地板等。

本财务报表业经公司2022年4月18日七届二十四次董事会批准对外报出。

本公司将上海格迈佳国际贸易有限公司(以下简称格迈佳)、海利得(香港)有限公司(以下简称香港海利得)、Hailide America, Inc.(以下简称美国海利得)、Hailide Fibers Europe A/S(以下简称丹麦海利得)、海宁海利得纤维科技有限公司(以下简称海宁海利得)、HAILIDE(VIET NAM)CO., LTD(以下简称越南海利得)、海利得(香港)投资控股有限公司(以下简称香港控股)、海利得(香港)纤维投资有限公司(以下简称香港纤维)、海利得美国纤维公司(以下简称美国纤维)、浙江海利得地板有限公司(以下简称海利得地板)、浙江海利得薄膜新材料有限公司(以下简称海利得薄膜)、浙江海利得贸易有限公司(以下简称海利得贸易)、海利得新材料研究(上海)有限公司(以下简称海利得研究)及浙江海利得复合新材料有限公司(以下简称海利得复合)等十四家子公司纳入本期合并财务报表范围,情况详见本财务报表附注合并范围的变更和在其他主体中的权益之说明。

四、财务报表的编制基础

1、编制基础

本公司财务报表以持续经营为编制基础。

2、持续经营

本公司不存在导致对报告期末起12个月内的持续经营能力产生重大疑虑的事项或情况。

五、重要会计政策及会计估计

具体会计政策和会计估计提示：

本公司下列重要会计政策、会计估计根据企业会计准则制定。未提及的业务按企业会计准则中相关会计政策执行。

1、遵循企业会计准则的声明

本公司所编制的财务报表符合企业会计准则的要求，真实、完整地反映了公司的财务状况、经营成果和现金流量等有关信息。

2、会计期间

会计年度自公历1月1日起至12月31日止。

3、营业周期

公司经营业务的营业周期较短，以12个月作为资产和负债的流动性划分标准。

4、记账本位币

采用人民币为记账本位币。本公司及境内子公司采用人民币为记账本位币，美国海利得、丹麦海利得、越南海利得等境外子公司从事境外经营，选择其经营所处的主要经济环境中的货币为记账本位币。

5、同一控制下和非同一控制下企业合并的会计处理方法

1. 同一控制下企业合并的会计处理方法

公司在企业合并中取得的资产和负债，按照合并日被合并方在最终控制方合并财务报表中的账面价值计量。公司按照被合并方所有者权益在最终控制方合并财务报表中的账面价值份额与支付的合并对价账面

价值或发行股份面值总额的差额，调整资本公积；资本公积不足冲减的，调整留存收益。

2. 非同一控制下企业合并的会计处理方法

公司在购买日对合并成本大于合并中取得的被购买方可辨认净资产公允价值份额的差额，确认为商誉；如果合并成本小于合并中取得的被购买方可辨认净资产公允价值份额，首先对取得的被购买方各项可辨认资产、负债及或有负债的公允价值以及合并成本的计量进行复核，经复核后合并成本仍小于合并中取得的被购买方可辨认净资产公允价值份额的，其差额计入当期损益。

6、合并财务报表的编制方法

母公司将其控制的所有子公司纳入合并财务报表的合并范围。合并财务报表以母公司及其子公司的财务报表为基础，根据其他有关资料，由母公司按照《企业会计准则第33号——合并财务报表》编制。

7、合营安排分类及共同经营会计处理方法

1. 合营安排分为共同经营和合营企业。

2. 当公司为共同经营的合营方时，确认与共同经营中利益份额相关的下列项目：

- (1) 确认单独所持有的资产，以及按持有份额确认共同持有的资产；
- (2) 确认单独所承担的负债，以及按持有份额确认共同承担的负债；
- (3) 确认出售公司享有的共同经营产出份额所产生的收入；
- (4) 按公司持有份额确认共同经营因出售资产所产生的收入；
- (5) 确认单独所发生的费用，以及按公司持有份额确认共同经营发生的费用。

8、现金及现金等价物的确定标准

列示于现金流量表中的现金是指库存现金以及可以随时用于支付的存款。现金等价物是指企业持有的期限短、流动性强、易于转换为已知金额现金、价值变动风险很小的投资。

9、外币业务和外币报表折算

1. 外币业务折算

外币交易在初始确认时，采用交易发生日的即期汇率折算为人民币金额。资产负债表日，外币货币性项目采用资产负债表日即期汇率折算，因汇率不同而产生的汇兑差额，除与购建符合资本化条件资产有关的外币专门借款本金及利息的汇兑差额外，计入当期损益；以历史成本计量的外币非货币性项目仍采用交易发生日的即期汇率折算，不改变其人民币金额；以公允价值计量的外币非货币性项目，采用公允价值确定日的即期汇率折算，差额计入当期损益或其他综合收益。

2. 外币财务报表折算

资产负债表中的资产和负债项目，采用资产负债表日的即期汇率折算；所有者权益项目除“未分配利润”项目外，其他项目采用交易发生日的即期汇率折算；利润表中的收入和费用项目，采用交易发生日的即期汇率折算。按照上述折算产生的外币财务报表折算差额，计入其他综合收益。

10、金融工具

1. 金融资产和金融负债的分类

金融资产在初始确认时划分为以下三类：(1) 以摊余成本计量的金融资产；(2) 以公允价值计量且其变动计入其他综合收益的金融资产；(3) 以公允价值计量且其变动计入当期损益的金融资产。

金融负债在初始确认时划分为以下四类：(1) 以公允价值计量且其变动计入当期损益的金融负债；(2) 金融资产转移不符合终止确认条件或继续涉入被转移金融资产所形成的金融负债；(3) 不属于上述(1)或(2)的财务担保合同，以及不属于上述(1)并以低于市场利率贷款的贷款承诺；(4) 以摊余成本计量的金融负债。

2. 金融资产和金融负债的确认依据、计量方法和终止确认条件

(1) 金融资产和金融负债的确认依据和初始计量方法

公司成为金融工具合同的一方时，确认一项金融资产或金融负债。初始确认金融资产或金融负债时，按照公允价值计量；对于以公允价值计量且其变动计入当期损益的金融资产和金融负债，相关交易费用直接计入当期损益；对于其他类别的金融资产或金融负债，相关交易费用计入初始确认金额。但是，公司初始确认的应收账款未包含重大融资成分或公司不考虑未超过一年的合同中的融资成分的，按照《企业会计准则第14号——收入》所定义的交易价格进行初始计量。

(2) 金融资产的后续计量方法

1) 以摊余成本计量的金融资产

采用实际利率法，按照摊余成本进行后续计量。以摊余成本计量且不属于任何套期关系的一部分的金融资产所产生的利得或损失，在终止确认、重分类、按照实际利率法摊销或确认减值时，计入当期损益。

2) 以公允价值计量且其变动计入其他综合收益的债务工具投资

采用公允价值进行后续计量。采用实际利率法计算的利息、减值损失或利得及汇兑损益计入当期损益，其他利得或损失计入其他综合收益。终止确认时，将之前计入其他综合收益的累计利得或损失从其他综合收益中转出，计入当期损益。

3) 以公允价值计量且其变动计入其他综合收益的权益工具投资

采用公允价值进行后续计量。获得的股利（属于投资成本收回部分的除外）计入当期损益，其他利得或损失计入其他综合收益。终止确认时，将之前计入其他综合收益的累计利得或损失从其他综合收益中转出，计入留存收益。

4) 以公允价值计量且其变动计入当期损益的金融资产

采用公允价值进行后续计量，产生的利得或损失（包括利息和股利收入）计入当期损益，除非该金融资产属于套期关系的一部分。

(3) 金融负债的后续计量方法

1) 以公允价值计量且其变动计入当期损益的金融负债

此类金融负债包括交易性金融负债（含属于金融负债的衍生工具）和指定为以公允价值计量且其变动计入当期损益的金融负债。对于此类金融负债以公允价值进行后续计量。因公司自身信用风险变动引起的指定为以公允价值计量且其变动计入当期损益的金融负债的公允价值变动金额计入其他综合收益，除非该处理会造成或扩大损益中的会计错配。此类金融负债产生的其他利得或损失（包括利息费用、除因公司自身信用风险变动引起的公允价值变动）计入当期损益，除非该金融负债属于套期关系的一部分。终止确认时，将之前计入其他综合收益的累计利得或损失从其他综合收益中转出，计入留存收益。

2) 金融资产转移不符合终止确认条件或继续涉入被转移金融资产所形成的金融负债

按照《企业会计准则第23号——金融资产转移》相关规定进行计量。

3) 不属于上述1)或2)的财务担保合同，以及不属于上述1)并以低于市场利率贷款的贷款承诺

在初始确认后按照下列两项金额之中的较高者进行后续计量：① 按照金融工具的减值规定确定的损失准备金额；② 初始确认金额扣除按照《企业会计准则第14号——收入》相关规定所确定的累计摊销额后的余额。

4) 以摊余成本计量的金融负债

采用实际利率法以摊余成本计量。以摊余成本计量且不属于任何套期关系的一部分的金融负债所产生的利得或损失，在终止确认、按照实际利率法摊销时计入当期损益。

(4) 金融资产和金融负债的终止确认

1) 当满足下列条件之一时，终止确认金融资产：

① 收取金融资产现金流量的合同权利已终止；

② 金融资产已转移，且该转移满足《企业会计准则第23号——金融资产转移》关于金融资产终止确认的规定。

2) 当金融负债(或其一部分)的现时义务已经解除时，相应终止确认该金融负债(或该部分金融负债)。

3. 金融资产转移的确认依据和计量方法

公司转移了金融资产所有权上几乎所有的风险和报酬的，终止确认该金融资产，并将转移中产生或保留的权利和义务单独确认为资产或负债；保留了金融资产所有权上几乎所有的风险和报酬的，继续确认所转移的金融资产。公司既没有转移也没有保留金融资产所有权上几乎所有的风险和报酬的，分别下列情况处理：(1) 未保留对该金融资产控制的，终止确认该金融资产，并将转移中产生或保留的权利和义务单独确认为资产或负债；(2) 保留了对该金融资产控制的，按照继续涉入所转移金融资产的程度确认有关金融资产，并相应确认有关负债。

金融资产整体转移满足终止确认条件的，将下列两项金额的差额计入当期损益：(1) 所转移金融资产在终止确认日的账面价值；(2) 因转移金融资产而收到的对价，与原直接计入其他综合收益的公允价值变动累计额中对应终止确认部分的金额(涉及转移的金融资产为以公允价值计量且其变动计入其他综合收益的债务工具投资)之和。转移了金融资产的一部分，且该被转移部分整体满足终止确认条件的，将转移前金融资产整体的账面价值，在终止确认部分和继续确认部分之间，按照转移日各自的相对公允价值进行分摊，并将下列两项金额的差额计入当期损益：(1) 终止确认部分的账面价值；(2) 终止确认部分的对价，与原直接计入其他综合收益的公允价值变动累计额中对应终止确认部分的金额(涉及转移的金融资产为以公允价值计量且其变动计入其他综合收益的债务工具投资)之和。

4. 金融资产和金融负债的公允价值确定方法

公司采用在当前情况下适用并且有足够可利用数据和其他信息支持的估值技术确定相关金融资产和金融负债的公允价值。公司将估值技术使用的输入值分以下层级，并依次使用：

(1) 第一层次输入值是在计量日能够取得的相同资产或负债在活跃市场上未经调整的报价；

(2) 第二层次输入值是除第一层次输入值外相关资产或负债直接或间接可观察的输入值，包括：活跃市场中类似资产或负债的报价；非活跃市场中相同或类似资产或负债的报价；除报价以外的其他可观察输入值，如在正常报价间隔期间可观察的利率和收益率曲线等；市场验证的输入值等；

(3) 第三层次输入值是相关资产或负债的不可观察输入值，包括不能直接观察或无法由可观察市场数据验证的利率、股票波动率、企业合并中承担的弃置义务的未来现金流量、使用自身数据作出的财务预测等。

5. 金融工具减值

(1) 金融工具减值计量和会计处理

公司以预期信用损失为基础，对以摊余成本计量的金融资产、以公允价值计量且其变动计入其他综合收益的债务工具投资、合同资产、租赁应收款、分类为以公允价值计量且其变动计入当期损益的金融负债以外的贷款承诺、不属于以公允价值计量且其变动计入当期损益的金融负债或不属于金融资产转移不符合终止确认条件或继续涉入被转移金融资产所形成的金融负债的财务担保合同进行减值处理并确认损失准备。

预期信用损失，是指以发生违约的风险为权重的金融工具信用损失的加权平均值。信用损失，是指公司按照原实际利率折现的、根据合同应收的所有合同现金流量与预期收取的所有现金流量之间的差额，即全部现金短缺的现值。其中，对于公司购买或源生的已发生信用减值的金融资产，按照该金融资产经信用

调整的实际利率折现。

对于购买或源生的已发生信用减值的金融资产，公司在资产负债表日仅将自初始确认后整个存续期内预期信用损失的累计变动确认为损失准备。

对于租赁应收款、由《企业会计准则第14号——收入》规范的交易形成的应收款项及合同资产，公司运用简化计量方法，按照相当于整个存续期内的预期信用损失金额计量损失准备。

除上述计量方法以外的金融资产，公司在每个资产负债表日评估其信用风险自初始确认后是否已经显著增加。如果信用风险自初始确认后已显著增加，公司按照整个存续期内预期信用损失的金额计量损失准备；如果信用风险自初始确认后未显著增加，公司按照该金融工具未来12个月内预期信用损失的金额计量损失准备。

公司利用可获得的合理且有依据的信息，包括前瞻性信息，通过比较金融工具在资产负债表日发生违约的风险与在初始确认日发生违约的风险，以确定金融工具的信用风险自初始确认后是否已显著增加。

于资产负债表日，若公司判断金融工具只具有较低的信用风险，则假定该金融工具的信用风险自初始确认后并未显著增加。

公司以单项金融工具或金融工具组合为基础评估预期信用风险和计量预期信用损失。当以金融工具组合为基础时，公司以共同风险特征为依据，将金融工具划分为不同组合。

公司在每个资产负债表日重新计量预期信用损失，由此形成的损失准备的增加或转回金额，作为减值损失或利得计入当期损益。对于以摊余成本计量的金融资产，损失准备抵减该金融资产在资产负债表中列示的账面价值；对于以公允价值计量且其变动计入其他综合收益的债权投资，公司在其他综合收益中确认其损失准备，不抵减该金融资产的账面价值。

(2) 按组合评估预期信用风险和计量预期信用损失的金融工具

项 目	确定组合的依据	计量预期信用损失的方法
其他应收款——账龄组合	账龄	参考历史信用损失经验，结合当前状况以及对未来经济状况的预测，通过违约风险敞口和未来12个月内或整个存续期预期信用损失率，计算预期信用损失
其他应收款——应收出口退税组合	款项性质	

(3) 按组合计量预期信用损失的应收款项及合同资产

1) 具体组合及计量预期信用损失的方法

项 目	确定组合的依据	计量预期信用损失的方法
应收银行承兑汇票	票据类型	参考历史信用损失经验，结合当前状况以及对未来经济状况的预测，通过违约风险敞口和整个存续期预期信用损失率，计算预期信用损失
应收商业承兑汇票		
应收账款——账龄组合	账龄	参考历史信用损失经验，结合当前状况以及对未来经济状况的预测，编制应收账款账龄与整个存续期预期信用损失率对照表，计算预期信用损失

2) 应收账款——账龄组合的账龄与整个存续期预期信用损失率对照表

账 龄	应收账款 预期信用损失率（%）
1年以内（含，下同）	5.00

1-2年	15.00
2-3年	30.00
3年以上	100.00

6. 金融资产和金融负债的抵销

金融资产和金融负债在资产负债表内分别列示，不相互抵销。但同时满足下列条件的，公司以相互抵销后的净额在资产负债表内列示：(1) 公司具有抵销已确认金额的法定权利，且该种法定权利是当前可执行的；(2) 公司计划以净额结算，或同时变现该金融资产和清偿该金融负债。

不满足终止确认条件的金融资产转移，公司不对已转移的金融资产和相关负债进行抵销。

11、应收票据

12、应收账款

13、应收款项融资

14、其他应收款

其他应收款的预期信用损失的确定方法及会计处理方法

15、存货

1. 存货的分类

存货包括在日常活动中持有以备出售的产成品或商品、处在生产过程中的在产品、在生产过程或提供劳务过程中耗用的材料和物料等。

2. 发出存货的计价方法

发出存货采用月末一次加权平均法。

3. 存货可变现净值的确定依据

资产负债表日，存货采用成本与可变现净值孰低计量，按照单个存货成本高于可变现净值的差额计提存货跌价准备。直接用于出售的存货，在正常生产经营过程中以该存货的估计售价减去估计的销售费用和相关税费后的金额确定其可变现净值；需要经过加工的存货，在正常生产经营过程中以所生产的产成品的估计售价减去至完工时估计将要发生的成本、估计的销售费用和相关税费后的金额确定其可变现净值；资产负债表日，同一项存货中一部分有合同价格约定、其他部分不存在合同价格的，分别确定其可变现净值，并与其对应的成本进行比较，分别确定存货跌价准备的计提或转回的金额。

4. 存货的盘存制度

存货的盘存制度为永续盘存制。

5. 低值易耗品和包装物的摊销方法

(1) 低值易耗品

按照一次转销法进行摊销。

(2) 包装物

按照一次转销法进行摊销。

16、合同资产

17、合同成本

与合同成本有关的资产包括合同取得成本和合同履约成本。

公司为取得合同发生的增量成本预期能够收回的，作为合同取得成本确认为一项资产。如果合同取得成本的摊销期限不超过一年，在发生时直接计入当期损益。

公司为履行合同发生的成本，不适用存货、固定资产或无形资产等相关准则的规范范围且同时满足下列条件的，作为合同履约成本确认为一项资产：

1. 该成本与一份当前或预期取得的合同直接相关，包括直接人工、直接材料、制造费用（或类似费用）、明确由客户承担的成本以及仅因该合同而发生的其他成本；
2. 该成本增加了公司未来用于履行履约义务的资源；
3. 该成本预期能够收回。

公司对于与合同成本有关的资产采用与该资产相关的商品或服务收入确认相同的基础进行摊销，计入当期损益。

如果与合同成本有关的资产的账面价值高于因转让与该资产相关的商品或服务预期能够取得的剩余对价减去估计将要发生的成本，公司对超出部分计提减值准备，并确认为资产减值损失。以前期间减值的因素之后发生变化，使得转让该资产相关的商品或服务预期能够取得的剩余对价减去估计将要发生的成本高于该资产账面价值的，转回原已计提的资产减值准备，并计入当期损益，但转回后的资产账面价值不超过假定不计提减值准备情况下该资产在转回日的账面价值。

18、持有待售资产

1. 持有待售的非流动资产或处置组的分类

公司将同时满足下列条件的非流动资产或处置组划分为持有待售类别：(1) 根据类似交易中出售此类资产或处置组的惯例，在当前状况下即可立即出售；(2) 出售极可能发生，即公司已经就出售计划作出决议且获得确定的购买承诺，预计出售将在一年内完成。

公司专为转售而取得的非流动资产或处置组，在取得日满足“预计出售将在一年内完成”的条件，且短期（通常为3个月）内很可能满足持有待售类别的其他划分条件的，在取得日将其划分为持有待售类别。

因公司无法控制的下列原因之一，导致非关联方之间的交易未能在一年内完成，且公司仍然承诺出售非流动资产或处置组的，继续将非流动资产或处置组划分为持有待售类别：(1) 买方或其他方意外设定导致出售延期的条件，公司针对这些条件已经及时采取行动，且预计能够自设定导致出售延期的条件起一年内顺利化解延期因素；(2) 因发生罕见情况，导致持有待售的非流动资产或处置组未能在一年内完成出售，公司在最初一年内已经针对这些新情况采取必要措施且重新满足了持有待售类别的划分条件。

2. 持有待售的非流动资产或处置组的计量

(1) 初始计量和后续计量

初始计量和在资产负债表日重新计量持有待售的非流动资产或处置组时，其账面价值高于公允价值减去出售费用后的净额的，将账面价值减记至公允价值减去出售费用后的净额，减记的金额确认为资产减值损失，计入当期损益，同时计提持有待售资产减值准备。

对于取得日划分为持有待售类别的非流动资产或处置组，在初始计量时比较假定其不划分为持有待售类别情况下的初始计量金额和公允价值减去出售费用后的净额，以两者孰低计量。除企业合并中取得的非流动资产或处置组外，由非流动资产或处置组以公允价值减去出售费用后的净额作为初始计量金额而产生的差额，计入当期损益。

对于持有待售的处置组确认的资产减值损失金额，先抵减处置组中商誉的账面价值，再根据处置组中的各项非流动资产账面价值所占比重，按比例抵减其账面价值。

持有待售的非流动资产或处置组中的非流动资产不计提折旧或摊销，持有待售的处置组中负债的利息和其他费用继续予以确认。

(2) 资产减值损失转回的会计处理

后续资产负债表日持有待售的非流动资产公允价值减去出售费用后的净额增加的，以前减记的金额予以恢复，并在划分为持有待售类别后确认的资产减值损失金额内转回，转回金额计入当期损益。划分为持有待售类别前确认的资产减值损失不转回。

后续资产负债表日持有待售的处置组公允价值减去出售费用后的净额增加的，以前减记的金额予以恢复，并在划分为持有待售类别后非流动资产确认的资产减值损失金额内转回，转回金额计入当期损益。已抵减的商誉账面价值，以及非流动资产在划分为持有待售类别前确认的资产减值损失不转回。

持有待售的处置组确认的资产减值损失后续转回金额，根据处置组中除商誉外各项非流动资产账面价值所占比重，按比例增加其账面价值。

(3) 不再继续划分为持有待售类别以及终止确认的会计处理

非流动资产或处置组因不再满足持有待售类别的划分条件而不再继续划分为持有待售类别或非流动资产从持有待售的处置组中移除时，按照以下两者孰低计量：1) 划分为持有待售类别前的账面价值，按照假定不划分为持有待售类别情况下本应确认的折旧、摊销或减值等进行调整后的金额；2) 可收回金额。

终止确认持有待售的非流动资产或处置组时，将尚未确认的利得或损失计入当期损益。

19、债权投资

20、其他债权投资

21、长期应收款

22、长期股权投资

1. 共同控制、重大影响的判断

按照相关约定对某项安排存在共有的控制，并且该安排的相关活动必须经过分享控制权的参与方一致同意后才能决策，认定为共同控制。对被投资单位的财务和经营政策有参与决策的权力，但并不能够控制或者与其他方一起共同控制这些政策的制定，认定为重大影响。

2. 投资成本的确定

(1) 同一控制下的企业合并形成的，合并方以支付现金、转让非现金资产、承担债务或发行权益性证券作为合并对价的，在合并日按照取得被合并方所有者权益在最终控制方合并财务报表中的账面价值的份额作为其初始投资成本。长期股权投资初始投资成本与支付的合并对价的账面价值或发行股份的面值总额之间的差额调整资本公积；资本公积不足冲减的，调整留存收益。

公司通过多次交易分步实现同一控制下企业合并形成的长期股权投资，判断是否属于“一揽子交易”。属于“一揽子交易”的，把各项交易作为一项取得控制权的交易进行会计处理。不属于“一揽子交易”的，在合并日，根据合并后应享有被合并方净资产在最终控制方合并财务报表中的账面价值的份额确定初始投资成本。合并日长期股权投资的初始投资成本，与达到合并前的长期股权投资账面价值加上合并日进一步取得股份新支付对价的账面价值之和的差额，调整资本公积；资本公积不足冲减的，调整留存收益。

(2) 非同一控制下的企业合并形成的，在购买日按照支付的合并对价的公允价值作为其初始投资成本。

公司通过多次交易分步实现非同一控制下企业合并形成的长期股权投资，区分个别财务报表和合并财

务报表进行相关会计处理：

1) 在个别财务报表中，按照原持有的股权投资的账面价值加上新增投资成本之和，作为改按成本法核算的初始投资成本。

2) 在合并财务报表中，判断是否属于“一揽子交易”。属于“一揽子交易”的，把各项交易作为一项取得控制权的交易进行会计处理。不属于“一揽子交易”的，对于购买日之前持有的被购买方的股权，按照该股权在购买日的公允价值进行重新计量，公允价值与其账面价值的差额计入当期投资收益；购买日之前持有的被购买方的股权涉及权益法核算下的其他综合收益等的，与其相关的其他综合收益等转为购买日所属当期收益。但由于被投资方重新计量设定受益计划净负债或净资产变动而产生的其他综合收益除外。

(3) 除企业合并形成以外的：以支付现金取得的，按照实际支付的购买价款作为其初始投资成本；以发行权益性证券取得的，按照发行权益性证券的公允价值作为其初始投资成本；以债务重组方式取得的，按《企业会计准则第12号——债务重组》确定其初始投资成本；以非货币性资产交换取得的，按《企业会计准则第7号——非货币性资产交换》确定其初始投资成本。

3. 后续计量及损益确认方法

对被投资单位实施控制的长期股权投资采用成本法核算；对联营企业和合营企业的长期股权投资，采用权益法核算。

4. 通过多次交易分步处置对子公司投资至丧失控制权的处理方法

(1) 个别财务报表

对处置的股权，其账面价值与实际取得价款之间的差额，计入当期损益。对于剩余股权，对被投资单位仍具有重大影响或者与其他方一起实施共同控制的，转为权益法核算；不能再对被投资单位实施控制、共同控制或重大影响的，按照《企业会计准则第22号——金融工具确认和计量》的相关规定进行核算。

(2) 合并财务报表

1) 通过多次交易分步处置对子公司投资至丧失控制权，且不属于“一揽子交易”的

在丧失控制权之前，处置价款与处置长期股权投资相对应享有子公司自购买日或合并日开始持续计算的净资产份额之间的差额，调整资本公积（资本溢价），资本溢价不足冲减的，冲减留存收益。

丧失对原子公司控制权时，对于剩余股权，按照其在丧失控制权日的公允价值进行重新计量。处置股权取得的对价与剩余股权公允价值之和，减去按原持股比例计算应享有原有子公司自购买日或合并日开始持续计算的净资产的份额之间的差额，计入丧失控制权当期的投资收益，同时冲减商誉。与原有子公司股权投资相关的其他综合收益等，应当在丧失控制权时转为当期投资收益。

2) 通过多次交易分步处置对子公司投资至丧失控制权，且属于“一揽子交易”的

将各项交易作为一项处置子公司并丧失控制权的交易进行会计处理。但是，在丧失控制权之前每一次处置价款与处置投资对应的享有该子公司净资产份额的差额，在合并财务报表中确认为其他综合收益，在丧失控制权时一并转入丧失控制权当期的损益。

23、投资性房地产

投资性房地产计量模式

成本法计量

折旧或摊销方法

1. 投资性房地产包括已出租的土地使用权、持有并准备增值后转让的土地使用权和已出租的建筑物。

2. 投资性房地产按照成本进行初始计量，采用成本模式进行后续计量，并采用与固定资产和无形资产相同的方法计提折旧或进行摊销。

24、固定资产

(1) 确认条件

固定资产是指为生产商品、提供劳务、出租或经营管理而持有的，使用年限超过一个会计年度的有形资产。固定资产在同时满足经济利益很可能流入、成本能够可靠计量时予以确认。

(2) 折旧方法

类别	折旧方法	折旧年限（年）	残值率（%）	年折旧率（%）
房屋及建筑物	年限平均法	15-25	3 或 5	3.80-6.47
通用设备	年限平均法	5-10	3 或 5	9.50-19.40
专用设备	年限平均法	5-10	3 或 5	9.50-19.40
运输工具	年限平均法	5-6	3 或 5	15.83-19.40
其他设备	年限平均法	5	3 或 5	19.00-19.40

公司需遵守《深圳证券交易所上市公司自律监管指引第 3 号——行业信息披露》中化工行业的披露要求

(3) 融资租入固定资产的认定依据、计价和折旧方法

25、在建工程

公司需遵守《深圳证券交易所上市公司自律监管指引第 3 号——行业信息披露》中化工行业的披露要求

1. 在建工程同时满足经济利益很可能流入、成本能够可靠计量则予以确认。在建工程按建造该项资产达到预定可使用状态前所发生的实际成本计量。

2. 在建工程达到预定可使用状态时，按工程实际成本转入固定资产。已达到预定可使用状态但尚未办理竣工决算的，先按估计价值转入固定资产，待办理竣工决算后再按实际成本调整原暂估价值，但不再调整原已计提的折旧。

26、借款费用

1. 借款费用资本化的确认原则

公司发生的借款费用，可直接归属于符合资本化条件的资产的购建或者生产的，予以资本化，计入相关资产成本；其他借款费用，在发生时确认为费用，计入当期损益。

2. 借款费用资本化期间

(1) 当借款费用同时满足下列条件时，开始资本化：1) 资产支出已经发生；2) 借款费用已经发生；3) 为使资产达到预定可使用或可销售状态所必要的购建或者生产活动已经开始。

(2) 若符合资本化条件的资产在购建或者生产过程中发生非正常中断，并且中断时间连续超过3个月，暂停借款费用的资本化；中断期间发生的借款费用确认为当期费用，直至资产的购建或者生产活动重新开始。

(3) 当所购建或者生产符合资本化条件的资产达到预定可使用或可销售状态时，借款费用停止资本化。

3. 借款费用资本化率以及资本化金额

为购建或者生产符合资本化条件的资产而借入专门借款的，以专门借款当期实际发生的利息费用（包括按照实际利率法确定的折价或溢价的摊销），减去将尚未动用的借款资金存入银行取得的利息收入或进行暂时性投资取得的投资收益后的金额，确定应予资本化的利息金额；为购建或者生产符合资本化条件的资产占用了一般借款的，根据累计资产支出超过专门借款的资产支出加权平均数乘以占用一般借款的资本化率，计算确定一般借款应予资本化的利息金额。

27、生物资产

28、油气资产

29、使用权资产

30、无形资产

（1）计价方法、使用寿命、减值测试

1. 无形资产包括土地使用权、专利权及非专利技术等，按成本进行初始计量。

2. 使用寿命有限的无形资产，在使用寿命内按照与该项无形资产有关的经济利益的预期实现方式系统合理地摊销，无法可靠确定预期实现方式的，采用直线法摊销。具体年限如下：

项 目	摊销年限（年）
土地使用权	40-50
管理软件等	5
专利使用权	5-11
排污权	3.5、16
其他	[注]

[注] 系上海市车牌使用权，无使用年限限制，不摊销

（2）内部研究开发支出会计政策

内部研究开发项目研究阶段的支出，于发生时计入当期损益。内部研究开发项目开发阶段的支出，同时满足下列条件的，确认为无形资产：(1) 完成该无形资产以使其能够使用或出售在技术上具有可行性；(2) 具有完成该无形资产并使用或出售的意图；(3) 无形资产产生经济利益的方式，包括能够证明运用该无形资产生产的产品存在市场或无形资产自身存在市场，无形资产将在内部使用的，能证明其有用性；(4) 有足够的技术、财务资源和其他资源支持，以完成该无形资产的开发，并有能力使用或出售该无形资产；(5) 归属于该无形资产开发阶段的支出能够可靠地计量。

31、长期资产减值

对长期股权投资、采用成本模式计量的投资性房地产、固定资产、在建工程、使用权资产、使用寿命有限的无形资产等长期资产，在资产负债表日有迹象表明发生减值的，估计其可收回金额。对因企业合并所形成的商誉和使用寿命不确定的无形资产，无论是否存在减值迹象，每年都进行减值测试。商誉结合与

其相关的资产组或者资产组组合进行减值测试。

若上述长期资产的可收回金额低于其账面价值的，按其差额确认资产减值准备并计入当期损益。

32、长期待摊费用

长期待摊费用核算已经支出，摊销期限在1年以上（不含1年）的各项费用。长期待摊费用按实际发生额入账，在受益期或规定的期限内分期平均摊销。如果长期待摊的费用项目不能使以后会计期间受益则将尚未摊销的该项目的摊余价值全部转入当期损益。

33、合同负债

公司根据履行履约义务与客户付款之间的关系在资产负债表中列示合同资产或合同负债。公司将同一合同下的合同资产和合同负债相互抵销后以净额列示。

公司将拥有的、无条件(即，仅取决于时间流逝)向客户收取对价的权利作为应收款项列示，将已向客户转让商品而有权收取对价的权利（该权利取决于时间流逝之外的其他因素）作为合同资产列示。

公司将已收或应收客户对价而应向客户转让商品的义务作为合同负债列示。

34、职工薪酬

(1) 短期薪酬的会计处理方法

在职工为公司提供服务的会计期间，将实际发生的短期薪酬确认为负债，并计入当期损益或相关资产成本。

(2) 离职后福利的会计处理方法

离职后福利分为设定提存计划和设定受益计划。

(1) 在职工为公司提供服务的会计期间，根据设定提存计划计算的应缴存金额确认为负债，并计入当期损益或相关资产成本。

(2) 对设定受益计划的会计处理通常包括下列步骤：

1) 根据预期累计福利单位法，采用无偏且相互一致的精算假设对有关人口统计变量和财务变量等作出估计，计量设定受益计划所产生的义务，并确定相关义务的所属期间。同时，对设定受益计划所产生的义务予以折现，以确定设定受益计划义务的现值和当期服务成本；

2) 设定受益计划存在资产的，将设定受益计划义务现值减去设定受益计划资产公允价值所形成的赤字或盈余确认为一项设定受益计划净负债或净资产。设定受益计划存在盈余的，以设定受益计划的盈余和资产上限两项的孰低者计量设定受益计划净资产；

3) 期末，将设定受益计划产生的职工薪酬成本确认为服务成本、设定受益计划净负债或净资产的利息净额以及重新计量设定受益计划净负债或净资产所产生的变动等三部分，其中服务成本和设定受益计划净负债或净资产的利息净额计入当期损益或相关资产成本，重新计量设定受益计划净负债或净资产所产生的变动计入其他综合收益，并且在后续会计期间不允许转回至损益，但可以在权益范围内转移这些在其他综合收益确认的金额。

(3) 辞退福利的会计处理方法

向职工提供的辞退福利，在下列两者孰早日确认辞退福利产生的职工薪酬负债，并计入当期损益：(1) 公司不能单方面撤回因解除劳动关系计划或裁减建议所提供的辞退福利时；(2) 公司确认与涉及支付辞退福利的重组相关的成本或费用时。

(4) 其他长期职工福利的会计处理方法

向职工提供的其他长期福利，符合设定提存计划条件的，按照设定提存计划的有关规定进行会计处理；除此之外的其他长期福利，按照设定受益计划的有关规定进行会计处理，为简化相关会计处理，将其产生的职工薪酬成本确认为服务成本、其他长期职工福利净负债或净资产的利息净额以及重新计量其他长期职工福利净负债或净资产所产生的变动等组成项目的总净额计入当期损益或相关资产成本。

35、租赁负债

36、预计负债

1. 因对外提供担保、诉讼事项、产品质量保证、亏损合同等或有事项形成的义务成为公司承担的现时义务，履行该义务很可能导致经济利益流出公司，且该义务的金额能够可靠的计量时，公司将该项义务确认为预计负债。

2. 公司按照履行相关现时义务所需支出的最佳估计数对预计负债进行初始计量，并在资产负债表日对预计负债的账面价值进行复核。

37、股份支付

1. 股份支付的种类

包括以权益结算的股份支付和以现金结算的股份支付。

2. 实施、修改、终止股份支付计划的相关会计处理

(1) 以权益结算的股份支付

授予后立即可行权的换取职工服务的以权益结算的股份支付，在授予日按照权益工具的公允价值计入相关成本或费用，相应调整资本公积。完成等待期内的服务或达到规定业绩条件才可行权的换取职工服务的以权益结算的股份支付，在等待期内的每个资产负债表日，以对可行权权益工具数量的最佳估计为基础，按权益工具授予日的公允价值，将当期取得的服务计入相关成本或费用，相应调整资本公积。

换取其他方服务的权益结算的股份支付，如果其他方服务的公允价值能够可靠计量的，按照其他方服务在取得日的公允价值计量；如果其他方服务的公允价值不能可靠计量，但权益工具的公允价值能够可靠计量的，按照权益工具在服务取得日的公允价值计量，计入相关成本或费用，相应增加所有者权益。

(2) 以现金结算的股份支付

授予后立即可行权的换取职工服务的以现金结算的股份支付，在授予日按公司承担负债的公允价值计入相关成本或费用，相应增加负债。完成等待期内的服务或达到规定业绩条件才可行权的换取职工服务的以现金结算的股份支付，在等待期内的每个资产负债表日，以对可行权情况的最佳估计为基础，按公司承

担负债的公允价值，将当期取得的服务计入相关成本或费用和相应的负债。

(3) 修改、终止股份支付计划

如果修改增加了所授予的权益工具的公允价值，公司按照权益工具公允价值的增加相应地确认取得服务的增加；如果修改增加了所授予的权益工具的数量，公司将增加的权益工具的公允价值相应地确认为取得服务的增加；如果公司按照有利于职工的方式修改可行权条件，公司在处理可行权条件时，考虑修改后的可行权条件。

如果修改减少了授予的权益工具的公允价值，公司继续以权益工具在授予日的公允价值为基础，确认取得服务的金额，而不考虑权益工具公允价值的减少；如果修改减少了授予的权益工具的数量，公司将减少部分作为已授予的权益工具的取消来进行处理；如果以不利于职工的方式修改了可行权条件，在处理可行权条件时，不考虑修改后的可行权条件。

如果公司在等待期内取消了所授予的权益工具或结算了所授予的权益工具（因未满足可行权条件而被取消的除外），则将取消或结算作为加速可行权处理，立即确认原本在剩余等待期内确认的金额。

38、优先股、永续债等其他金融工具

39、收入

公司需遵守《深圳证券交易所上市公司自律监管指引第 3 号——行业信息披露》中化工行业的披露要求

1. 收入确认原则

于合同开始日，公司对合同进行评估，识别合同所包含的各单项履约义务，并确定各单项履约义务是在某一时段内履行，还是在某一时点履行。

满足下列条件之一时，属于在某一时段内履行履约义务，否则，属于在某一时点履行履约义务：(1) 客户在公司履约的同时即取得并消耗公司履约所带来的经济利益；(2) 客户能够控制公司履约过程中在建商品；(3) 公司履约过程中所产出的商品具有不可替代用途，且公司在整个合同期间内有权就累计至今已完成的履约部分收取款项。

对于在某一时段内履行的履约义务，公司在该段时间内按照履约进度确认收入。履约进度不能合理确定时，已经发生的成本预计能够得到补偿的，按照已经发生的成本金额确认收入，直到履约进度能够合理确定为止。对于在某一时点履行的履约义务，在客户取得相关商品或服务控制权时点确认收入。在判断客户是否已取得商品控制权时，公司考虑下列迹象：(1) 公司就该商品享有现时收款权利，即客户就该商品负有现时付款义务；(2) 公司已将该商品的法定所有权转移给客户，即客户已拥有该商品的法定所有权；(3) 公司已将该商品实物转移给客户，即客户已实物占有该商品；(4) 公司已将该商品所有权上的主要风险和报酬转移给客户，即客户已取得该商品所有权上的主要风险和报酬；(5) 客户已接受该商品；(6) 其他表明客户已取得商品控制权的迹象。

2. 收入计量原则

(1) 公司按照分摊至各单项履约义务的交易价格计量收入。交易价格是公司因向客户转让商品或服务而预期有权收取的对价金额，不包括代第三方收取的款项以及预期将退还给客户的款项。

(2) 合同中存在可变对价的，公司按照期望值或最可能发生金额确定可变对价的最佳估计数，但包含可变对价的交易价格，不超过在相关不确定性消除时累计已确认收入极可能不会发生重大转回的金额。

(3) 合同中存在重大融资成分的，公司按照假定客户在取得商品或服务控制权时即以现金支付的应付金额确定交易价格。该交易价格与合同对价之间的差额，在合同期间内采用实际利率法摊销。合同开始日，公司预计客户取得商品或服务控制权与客户支付价款间隔不超过一年的，不考虑合同中存在的重大融资成分。

(4) 合同中包含两项或多项履约义务的，公司于合同开始日，按照各单项履约义务所承诺商品的单独

售价的相对比例，将交易价格分摊至各单项履约义务。

3. 收入确认的具体方法

公司主要销售化学纤维、其他纺织材料、橡胶和塑料制品等产品，属于在某一时点履行履约义务。

境内实体内销收入和境外实体内销收入确认时点：公司已根据合同约定将产品交付给客户，已经收回货款或取得收款凭证且相关的经济利益很可能流入，商品所有权上的主要风险和报酬已转移。

境内实体外销收入和境外实体外销收入确认时点：公司已根据合同约定将产品报关，取得提单，已经收回货款或取得收款凭证且相关的经济利益很可能流入，商品所有权上的主要风险和报酬已转移。外销产品采用 DDP 贸易方式的，即对需运抵至公司国外仓库的货物，公司在购货方提取商品并验收合格后确认销售收入。

40、政府补助

1. 政府补助在同时满足下列条件时予以确认：(1) 公司能够满足政府补助所附的条件；(2) 公司能够收到政府补助。政府补助为货币性资产的，按照收到或应收的金额计量。政府补助为非货币性资产的，按照公允价值计量；公允价值不能可靠取得的，按照名义金额计量。

2. 与资产相关的政府补助判断依据及会计处理方法

政府文件规定用于购建或以其他方式形成长期资产的政府补助划分为与资产相关的政府补助。政府文件不明确的，以取得该补助必须具备的基本条件为基础进行判断，以购建或以其他方式形成长期资产为基本条件的作为与资产相关的政府补助。与资产相关的政府补助，冲减相关资产的账面价值或确认为递延收益。与资产相关的政府补助确认为递延收益的，在相关资产使用寿命内按照合理、系统的方法分期计入损益。按照名义金额计量的政府补助，直接计入当期损益。相关资产在使用寿命结束前被出售、转让、报废或发生毁损的，将尚未分配的相关递延收益余额转入资产处置当期的损益。

3. 与收益相关的政府补助判断依据及会计处理方法

除与资产相关的政府补助之外的政府补助划分为与收益相关的政府补助。对于同时包含与资产相关部分和与收益相关部分的政府补助，难以区分与资产相关或与收益相关的，整体归类为与收益相关的政府补助。与收益相关的政府补助，用于补偿以后期间的相关成本费用或损失的，确认为递延收益，在确认相关成本费用或损失的期间，计入当期损益或冲减相关成本；用于补偿已发生的相关成本费用或损失的，直接计入当期损益或冲减相关成本。

4. 与公司日常经营活动相关的政府补助，按照经济业务实质，计入其他收益或冲减相关成本费用。与公司日常活动无关的政府补助，计入营业外收支。

5. 政策性优惠贷款贴息的会计处理方法

(1) 财政将贴息资金拨付给贷款银行，由贷款银行以政策性优惠利率向公司提供贷款的，以实际收到的借款金额作为借款的入账价值，按照借款本金和该政策性优惠利率计算相关借款费用。

(2) 财政将贴息资金直接拨付给公司的，将对应的贴息冲减相关借款费用。

41、递延所得税资产/递延所得税负债

1. 根据资产、负债的账面价值与其计税基础之间的差额（未作为资产和负债确认的项目按照税法规定可以确定其计税基础的，该计税基础与其账面数之间的差额），按照预期收回该资产或清偿该负债期间的适用税率计算确认递延所得税资产或递延所得税负债。

2. 确认递延所得税资产以很可能取得用来抵扣可抵扣暂时性差异的应纳税所得额为限。资产负债表日，有确凿证据表明未来期间很可能获得足够的应纳税所得额用来抵扣可抵扣暂时性差异的，确认以前会计期

间未确认的递延所得税资产。

3.资产负债表日，对递延所得税资产的账面价值进行复核，如果未来期间很可能无法获得足够的应纳税所得额用以抵扣递延所得税资产的利益，则减记递延所得税资产的账面价值。在很可能获得足够的应纳税所得额时，转回减记的金额。

4.公司当期所得税和递延所得税作为所得税费用或收益计入当期损益，但不包括下列情况产生的所得税：(1) 企业合并；(2) 直接在所有者权益中确认的交易或者事项。

42、租赁

(1) 经营租赁的会计处理方法

1. 公司作为承租人

在租赁期开始日，公司将租赁期不超过12个月，且不包含购买选择权的租赁认定为短期租赁；将单项租赁资产为全新资产时价值较低的租赁认定为低价值资产租赁。公司转租或预期转租租赁资产的，原租赁不认定为低价值资产租赁。

对于所有短期租赁和低价值资产租赁，公司在租赁期内各个期间按照直线法将租赁付款额计入相关资产成本或当期损益。

除上述采用简化处理的短期租赁和低价值资产租赁外，在租赁期开始日，公司对租赁确认使用权资产和租赁负债。

(1) 使用权资产

使用权资产按照成本进行初始计量，该成本包括：1) 租赁负债的初始计量金额；2) 在租赁期开始日或之前支付的租赁付款额，存在租赁激励的，扣除已享受的租赁激励相关金额；3) 承租人发生的初始直接费用；4) 承租人为拆卸及移除租赁资产、复原租赁资产所在场地或将租赁资产恢复至租赁条款约定状态预计将发生的成本。

公司按照直线法对使用权资产计提折旧。能够合理确定租赁期届满时取得租赁资产所有权的，公司在租赁资产剩余使用寿命内计提折旧。无法合理确定租赁期届满时能够取得租赁资产所有权的，公司在租赁期与租赁资产剩余使用寿命两者孰短的期间内计提折旧。

(2) 租赁负债

在租赁开始日，公司将尚未支付的租赁付款额的现值确认为租赁负债。计算租赁付款额现值时采用租赁内含利率作为折现率，无法确定租赁内含利率的，采用公司增量借款利率作为折现率。租赁付款额与其现值之间的差额作为未确认融资费用，在租赁期各个期间内按照确认租赁付款额现值的折现率确认利息费用，并计入当期损益。未纳入租赁负债计量的可变租赁付款额于实际发生时计入当期损益。

租赁期开始日后，当实质固定付款额发生变动、担保余值预计的应付金额发生变化、用于确定租赁付款额的指数或比率发生变动、购买选择权、续租选择权或终止选择权的评估结果或实际行权情况发生变化时，公司按照变动后的租赁付款额的现值重新计量租赁负债，并相应调整使用权资产的账面价值，如使用权资产账面价值已调减至零，但租赁负债仍需进一步调减的，将剩余金额计入当期损益。

2. 公司作为出租人

在租赁开始日，公司将实质上转移了与租赁资产所有权有关的几乎全部风险和报酬的租赁划分为融资租赁，除此之外的均为经营租赁。

公司在租赁期内各个期间按照直线法将租赁收款额确认为租金收入，发生的初始直接费用予以资本化并按照与租金收入确认相同的基础进行分摊，分期计入当期损益。公司取得的与经营租赁有关的未计入租赁收款额的可变租赁付款额在实际发生时计入当期损益。

(2) 融资租赁的会计处理方法

在租赁期开始日，公司按照租赁投资净额（未担保余值和租赁期开始日尚未收到的租赁收款额按照租赁内含利率折现的现值之和）确认应收融资租赁款，并终止确认融资租赁资产。在租赁期的各个期间，公司按照租赁内含利率计算并确认利息收入。

公司取得的未纳入租赁投资净额计量的可变租赁付款额在实际发生时计入当期损益。

43、其他重要的会计政策和会计估计

与回购公司股份相关的会计处理方法

因减少注册资本或奖励职工等原因收购本公司股份的，按实际支付的金额作为库存股处理，同时进行备查登记。如果将回购的股份注销，则将按注销股票面值和注销股数计算的股票面值总额与实际回购所支付的金额之间的差额冲减资本公积，资本公积不足冲减的，冲减留存收益；如果将回购的股份奖励给本公司职工属于以权益结算的股份支付，于职工行权购买本公司股份收到价款时，转销交付职工的库存股成本和等待期内资本公积（其他资本公积）累计金额，同时，按照其差额调整资本公积（股本溢价）。

44、重要会计政策和会计估计变更

(1) 重要会计政策变更

√ 适用 □ 不适用

会计政策变更的内容和原因	审批程序	备注
根据财政部发布了《财政部关于修订印发〈企业会计准则第 21 号--租赁〉的通知》(财会[2018]35 号)(以下简称“新租赁准则”)的要求，公司自 2021 年 1 月 1 日起执行新租赁准则	本次变更经公司七届十八次董事会审议通过。	
根据财政部于 2021 年 11 月 2 日颁布的《企业会计准则实施问答》，针对发生在商品控制权转移给客户之前，且为履行销售合同而发生的运输成本，将其自销售费用全部重分类至营业成本列报。此项会计政策变更采用追溯调整法，公司对可比期间的数据按照同口径进行调整。	本次变更经公司七届二十四次董事会审议通过。	

执行新租赁准则对公司2021年1月1日财务报表的主要影响如下：

项 目	资产负债表		
	2020年12月31日	新租赁准则 调整影响（元）	2021年1月1日
使用权资产		293,596.10	293,596.10
租赁负债		293,596.10	293,596.10

销售费用全部重分类至营业成本列报主要影响的报表项目和金额

受重要影响的报表项目	影响金额（元）	备注
2020年度合并利润表项目		
营业成本	71,667,444.23	
销售费用	-71,667,444.23	
2020年合并现金流量表项目		
购买商品、接受劳务支付的现金	71,288,394.35	
支付其他与经营活动有关的现金	-71,288,394.35	
2020年度母公司利润表项目		
营业成本	49,445,322.61	
销售费用	-49,445,322.61	
2020年母公司现金流量表项目		
购买商品、接受劳务支付的现金	49,066,272.73	
支付其他与经营活动有关的现金	-49,066,272.73	

(2) 重要会计估计变更

适用 不适用

(3) 2021年起首次执行新租赁准则调整首次执行当年年初财务报表相关项目情况

适用 不适用

是否需要调整年初资产负债表科目

是 否

合并资产负债表

单位：元

项目	2020年12月31日	2021年01月01日	调整数
流动资产：			
货币资金	891,472,444.93	891,472,444.93	
结算备付金	0.00	0.00	
拆出资金	0.00	0.00	
交易性金融资产	5,531,910.00	5,531,910.00	
衍生金融资产	0.00	0.00	
应收票据	83,400,742.35	83,400,742.35	
应收账款	488,829,112.86	488,829,112.86	
应收款项融资	6,593,885.50	6,593,885.50	
预付款项	72,892,873.33	72,892,873.33	

应收保费	0.00	0.00	
应收分保账款	0.00	0.00	
应收分保合同准备金	0.00	0.00	
其他应收款	20,819,417.73	20,819,417.73	
其中：应收利息	0.00	0.00	
应收股利	0.00	0.00	
买入返售金融资产	0.00	0.00	
存货	649,085,392.50	649,085,392.50	
合同资产	0.00	0.00	
持有待售资产	0.00	0.00	
一年内到期的非流动资产	0.00	0.00	
其他流动资产	35,668,414.50	35,668,414.50	
流动资产合计	2,254,294,193.70	2,254,294,193.70	
非流动资产：			
发放贷款和垫款	0.00	0.00	
债权投资	0.00	0.00	
其他债权投资	0.00	0.00	
长期应收款	0.00	0.00	
长期股权投资	0.00	0.00	
其他权益工具投资	0.00	0.00	
其他非流动金融资产	0.00	0.00	
投资性房地产	6,523,595.00	6,523,595.00	
固定资产	2,333,407,612.65	2,333,407,612.65	
在建工程	968,449,608.92	968,449,608.92	
生产性生物资产	0.00	0.00	
油气资产	0.00	0.00	
使用权资产	0.00	293,596.10	293,596.10
无形资产	256,212,221.90	256,212,221.90	
开发支出	0.00	0.00	
商誉	0.00	0.00	
长期待摊费用	0.00	0.00	
递延所得税资产	15,273,019.94	15,273,019.94	
其他非流动资产	39,354,938.73	39,354,938.73	

非流动资产合计	3,619,220,997.14	3,619,514,593.24	293,596.10
资产总计	5,873,515,190.84	5,873,808,786.94	293,596.10
流动负债：			
短期借款	1,223,095,994.47	1,223,095,994.47	
向中央银行借款	0.00	0.00	
拆入资金	0.00	0.00	
交易性金融负债	0.00	0.00	
衍生金融负债	0.00	0.00	
应付票据	437,423,960.77	437,423,960.77	
应付账款	363,869,205.80	363,869,205.80	
预收款项	0.00	0.00	
合同负债	26,812,727.05	26,812,727.05	
卖出回购金融资产款	0.00	0.00	
吸收存款及同业存放	0.00	0.00	
代理买卖证券款	0.00	0.00	
代理承销证券款	0.00	0.00	
应付职工薪酬	67,757,128.83	67,757,128.83	
应交税费	41,212,428.90	41,212,428.90	
其他应付款	71,131,558.99	71,131,558.99	
其中：应付利息	0.00	0.00	
应付股利	0.00	0.00	
应付手续费及佣金	0.00	0.00	
应付分保账款	0.00	0.00	
持有待售负债	0.00	0.00	
一年内到期的非流动负债	18,922,210.00	18,922,210.00	
其他流动负债	2,747,552.38	2,747,552.38	
流动负债合计	2,252,972,767.19	2,252,972,767.19	
非流动负债：			
保险合同准备金	0.00	0.00	
长期借款	649,828,534.88	649,828,534.88	
应付债券	0.00	0.00	
其中：优先股	0.00	0.00	
永续债	0.00	0.00	

租赁负债	0.00	293,596.10	293,596.10
长期应付款	0.00	0.00	
长期应付职工薪酬	0.00	0.00	
预计负债	0.00	0.00	
递延收益	35,088,796.96	35,088,796.96	
递延所得税负债	14,784,154.26	14,784,154.26	
其他非流动负债	0.00	0.00	
非流动负债合计	699,701,486.10	699,995,082.20	293,596.10
负债合计	2,952,674,253.29	2,952,967,849.39	293,596.10
所有者权益：			
股本	1,223,028,645.00	1,223,028,645.00	
其他权益工具	0.00	0.00	
其中：优先股	0.00	0.00	
永续债	0.00	0.00	
资本公积	877,107,643.40	877,107,643.40	
减：库存股	262,282,836.91	262,282,836.91	
其他综合收益	-31,154,200.11	-31,154,200.11	
专项储备	0.00	0.00	
盈余公积	300,964,354.46	300,964,354.46	
一般风险准备	0.00	0.00	
未分配利润	788,769,213.81	788,769,213.81	
归属于母公司所有者权益合计	2,896,432,819.65	2,896,432,819.65	
少数股东权益	24,408,117.90	24,408,117.90	
所有者权益合计	2,920,840,937.55	2,920,840,937.55	
负债和所有者权益总计	5,873,515,190.84	5,873,808,786.94	293,596.10

调整情况说明

母公司资产负债表

单位：元

项目	2020年12月31日	2021年01月01日	调整数
流动资产：			
货币资金	598,365,013.42	598,365,013.42	
交易性金融资产	5,531,910.00	5,531,910.00	
衍生金融资产	0.00	0.00	
应收票据	72,144,720.52	72,144,720.52	

应收账款	546,412,733.19	546,412,733.19	
应收款项融资	6,593,885.50	6,593,885.50	
预付款项	44,860,289.08	44,860,289.08	
其他应收款	12,442,465.54	12,442,465.54	
其中：应收利息	0.00	0.00	
应收股利	0.00	0.00	
存货	453,814,828.64	453,814,828.64	
合同资产	0.00	0.00	
持有待售资产	0.00	0.00	
一年内到期的非流动资产	0.00	0.00	
其他流动资产	111,639.10	111,639.10	
流动资产合计	1,740,277,484.99	1,740,277,484.99	
非流动资产：			
债权投资	0.00	0.00	
其他债权投资	0.00	0.00	
长期应收款	0.00	0.00	
长期股权投资	961,463,170.30	961,463,170.30	
其他权益工具投资	0.00	0.00	
其他非流动金融资产	0.00	0.00	
投资性房地产	117,472,487.34	117,472,487.34	
固定资产	1,698,268,992.12	1,698,268,992.12	
在建工程	363,939,633.01	363,939,633.01	
生产性生物资产	0.00	0.00	
油气资产	0.00	0.00	
使用权资产	0.00	0.00	
无形资产	163,045,637.35	163,045,637.35	
开发支出	0.00	0.00	
商誉	0.00	0.00	
长期待摊费用	0.00	0.00	
递延所得税资产	12,952,416.01	12,952,416.01	
其他非流动资产	30,892,203.20	30,892,203.20	
非流动资产合计	3,348,034,539.33	3,348,034,539.33	
资产总计	5,088,312,024.32	5,088,312,024.32	

流动负债：			
短期借款	784,309,966.74	784,309,966.74	
交易性金融负债	0.00	0.00	
衍生金融负债	0.00	0.00	
应付票据	534,213,447.03	534,213,447.03	
应付账款	236,569,168.21	236,569,168.21	
预收款项	0.00	0.00	
合同负债	22,635,420.34	22,635,420.34	
应付职工薪酬	54,827,251.54	54,827,251.54	
应交税费	40,288,407.63	40,288,407.63	
其他应付款	51,610,736.54	51,610,736.54	
其中：应付利息	0.00	0.00	
应付股利	0.00	0.00	
持有待售负债	0.00	0.00	
一年内到期的非流动 负债	18,922,210.00	18,922,210.00	
其他流动负债	1,936,901.31	1,936,901.31	
流动负债合计	1,745,313,509.34	1,745,313,509.34	
非流动负债：			
长期借款	300,007,804.02	300,007,804.02	
应付债券	0.00	0.00	
其中：优先股	0.00	0.00	
永续债	0.00	0.00	
租赁负债	0.00	0.00	
长期应付款	0.00	0.00	
长期应付职工薪酬	0.00	0.00	
预计负债	0.00	0.00	
递延收益	35,088,796.96	35,088,796.96	
递延所得税负债	12,525,655.38	12,525,655.38	
其他非流动负债	0.00	0.00	
非流动负债合计	347,622,256.36	347,622,256.36	
负债合计	2,092,935,765.70	2,092,935,765.70	
所有者权益：			
股本	1,223,028,645.00	1,223,028,645.00	

其他权益工具	0.00	0.00	
其中：优先股	0.00	0.00	
永续债	0.00	0.00	
资本公积	877,107,643.40	877,107,643.40	
减：库存股	262,282,836.91	262,282,836.91	
其他综合收益	0.00	0.00	
专项储备	0.00	0.00	
盈余公积	300,964,354.46	300,964,354.46	
未分配利润	856,558,452.67	856,558,452.67	
所有者权益合计	2,995,376,258.62	2,995,376,258.62	
负债和所有者权益总计	5,088,312,024.32	5,088,312,024.32	

调整情况说明

(4) 2021 年起首次执行新租赁准则追溯调整前期比较数据说明

适用 不适用

45、其他

六、税项

1、主要税种及税率

税种	计税依据	税率
增值税	以按税法规定计算的销售货物和应税劳务收入为基础计算销项税额，扣除当期允许抵扣的进项税额后，差额部分为应交增值税	13%、9%、5%
城市维护建设税	实际缴纳的流转税税额	5%、7%
企业所得税	应纳税所得额	[注]
房产税	从价计征的，按房产原值一次减除 20% 或 30% 后余值的 1.2% 计缴；从租计征的，按租金收入的 12% 计缴	1.2%、12%
教育费附加	实际缴纳的流转税税额	3%
地方教育附加	实际缴纳的流转税税额	2%
土地使用税	实际占用的土地面积	6 元/m ² /年、10 元/m ² /年

[注]存在不同企业所得税税率纳税主体的，披露情况说明

纳税主体名称	所得税税率
--------	-------

本公司	15%
美国海利得、香港海利得、丹麦海利得、越南海利得、香港控股、香港纤维、美国纤维	按经营所在国家、地区的有关规定税率计缴
除上述以外的其他纳税主体	25%

2、税收优惠

根据全国高新技术企业认定管理工作领导小组办公室下发的《关于浙江省2020年高新技术企业备案的复函》(国科火字〔2020〕251号),公司通过高新技术企业的重新认定,自2020年起按15%的税率计缴企业所得税,有效期3年。

3、其他

七、合并财务报表项目注释

1、货币资金

单位：元

项目	期末余额	期初余额
库存现金	268,538.76	203,533.75
银行存款	732,967,330.69	700,719,394.47
其他货币资金	165,491,806.52	190,549,516.71
合计	898,727,675.97	891,472,444.93
其中：存放在境外的款项总额	49,517,100.45	87,571,871.49

其他说明

期末银行存款中包括用于为开立银行承兑汇票质押的定期存单本金及应计利息230,257,113.22元及其他使用受限的定期存款27,995.52元；其他货币资金中包括银行承兑汇票保证金161,989,924.77元。

2、交易性金融资产

单位：元

项目	期末余额	期初余额
以公允价值计量且其变动计入当期损益的金融资产	750,300.00	5,531,910.00
其中：		
衍生金融资产	750,300.00	5,531,910.00
其中：		
合计	750,300.00	5,531,910.00

其他说明：

3、衍生金融资产

单位：元

项目	期末余额	期初余额
合计	0.00	0.00

其他说明：

4、应收票据

(1) 应收票据分类列示

单位：元

项目	期末余额	期初余额
银行承兑票据	212,078,155.01	83,400,742.35
合计	212,078,155.01	83,400,742.35

单位：元

类别	期末余额					期初余额				
	账面余额		坏账准备		账面价值	账面余额		坏账准备		账面价值
	金额	比例	金额	计提比例		金额	比例	金额	计提比例	
其中：										
按组合计提坏账准备的应收票据	212,078,155.01	100.00%			212,078,155.01	83,400,742.35	100.00%			83,400,742.35
其中：										
银行承兑汇票	212,078,155.01	100.00%			212,078,155.01	83,400,742.35	100.00%			83,400,742.35
合计	212,078,155.01	100.00%			212,078,155.01	83,400,742.35	100.00%			83,400,742.35

按单项计提坏账准备：

单位：元

名称	期末余额			
	账面余额	坏账准备	计提比例	计提理由

按组合计提坏账准备：

单位：元

名称	期末余额		
	账面余额	坏账准备	计提比例
银行承兑汇票组合	212,078,155.01		

合计	212,078,155.01		--
----	----------------	--	----

确定该组合依据的说明：

按组合计提坏账准备：

单位：元

名称	期末余额		
	账面余额	坏账准备	计提比例

确定该组合依据的说明：

如是按照预期信用损失一般模型计提应收票据坏账准备，请参照其他应收款的披露方式披露坏账准备的相关信息：

适用 不适用

(2) 本期计提、收回或转回的坏账准备情况

本期计提坏账准备情况：

单位：元

类别	期初余额	本期变动金额				期末余额
		计提	收回或转回	核销	其他	

其中本期坏账准备收回或转回金额重要的：

适用 不适用

(3) 期末公司已质押的应收票据

单位：元

项目	期末已质押金额
银行承兑票据	210,778,155.01
合计	210,778,155.01

(4) 期末公司已背书或贴现且在资产负债表日尚未到期的应收票据

(5) 期末公司因出票人未履约而将其转应收账款的票据

(6) 本期实际核销的应收票据情况

5、应收账款

(1) 应收账款分类披露

单位：元

类别	期末余额					期初余额				
	账面余额		坏账准备		账面价值	账面余额		坏账准备		账面价值
	金额	比例	金额	计提比		金额	比例	金额	计提比例	

				例						
按单项计提坏账准备的应收账款	3,594,367.90	0.46%	3,594,367.90	100.00%		3,698,453.48	0.71%	3,698,453.48	100.00%	
其中:										
按组合计提坏账准备的应收账款	781,250,997.23	99.54%	40,154,461.26	5.14%	741,096,535.97	515,162,951.17	99.29%	26,333,838.31	5.11%	488,829,112.86
其中:										
合计	784,845,365.13	100.00%	43,748,829.16	5.57%	741,096,535.97	518,861,404.65	100.00%	30,032,291.79	5.79%	488,829,112.86

按单项计提坏账准备:

单位: 元

名称	期末余额			
	账面余额	坏账准备	计提比例	计提理由
客户一	1,354,920.94	1,354,920.94	100.00%	预计无法收回
客户二	1,034,768.71	1,034,768.71	100.00%	预计无法收回
客户三	592,636.23	592,636.23	100.00%	预计无法收回
客户四	500,640.37	500,640.37	100.00%	预计无法收回
客户五	62,781.96	62,781.96	100.00%	预计无法收回
客户六	48,619.69	48,619.69	100.00%	预计无法收回
合计	3,594,367.90	3,594,367.90	--	--

按组合计提坏账准备:

单位: 元

账龄	期末余额		
	账面余额	坏账准备	计提比例
1年以内	779,372,624.37	38,968,631.22	5.00%
1-2年	736,313.89	110,447.08	15.00%
2-3年	95,251.45	28,575.44	30.00%
3年以上	1,046,807.52	1,046,807.52	100.00%
合计	781,250,997.23	40,154,461.26	--

确定该组合依据的说明:

采用账龄组合计提坏账准备的应收账款

确定该组合依据的说明:

如是按照预期信用损失一般模型计提应收账款坏账准备,请参照其他应收款的披露方式披露坏账准备的相关信息:

 适用 不适用

按账龄披露

单位：元

账龄	账面余额
1 年以内（含 1 年）	779,372,624.37
1 至 2 年	736,313.89
2 至 3 年	95,251.45
3 年以上	4,641,175.42
3 至 4 年	4,641,175.42
合计	784,845,365.13

(2) 本期计提、收回或转回的坏账准备情况

本期计提坏账准备情况：

单位：元

类别	期初余额	本期变动金额				期末余额
		计提	收回或转回	核销	其他	
单项计提坏账准备	3,698,453.48	-53,036.48	51,049.10			3,594,367.90
按组合计提坏账准备	26,333,838.31	13,820,622.95				40,154,461.26
合计	30,032,291.79	13,767,586.47	51,049.10			43,748,829.16

(3) 本期实际核销的应收账款情况

应收账款核销说明：

本期无实际核销的应收账款情况。

(4) 按欠款方归集的期末余额前五名的应收账款情况

单位：元

单位名称	应收账款期末余额	占应收账款期末余额合计数的比例	坏账准备期末余额
客户一	32,134,468.46	4.09%	1,606,723.42
客户二	29,110,846.60	3.71%	1,455,542.33
客户三	21,294,427.34	2.71%	1,064,721.37
客户四	19,182,409.39	2.44%	959,120.47
客户五	16,358,964.61	2.08%	817,948.23
合计	118,081,116.40	15.03%	

(5) 转移应收账款且继续涉入形成的资产、负债金额

其他说明：

(6) 因金融资产转移而终止确认的应收账款**6、应收款项融资**

单位：元

项目	期末余额	期初余额
银行承兑汇票	3,725,324.25	6,593,885.50
合计	3,725,324.25	6,593,885.50

应收款项融资本期增减变动及公允价值变动情况

 适用 不适用

如是按照预期信用损失一般模型计提应收款项融资减值准备，请参照其他应收款的披露方式披露减值准备的相关信息：

 适用 不适用

其他说明：

期末公司已背书或贴现且在资产负债表日尚未到期的应收票据情况

项目	期末终止确认金额（元）
银行承兑汇票	138,945,615.33
小计	138,945,615.33

银行承兑汇票的承兑人是商业银行，由于商业银行具有较高的信用，银行承兑汇票到期不获支付的可能性较低，故本公司将已背书或贴现的银行承兑汇票予以终止确认。但如果该等票据到期不获支付，依据《票据法》之规定，公司仍将对持票人承担连带责任。

7、预付款项**(1) 预付款项按账龄列示**

单位：元

账龄	期末余额		期初余额	
	金额	比例	金额	比例
1年以内	93,475,006.62	99.07%	71,862,922.99	98.59%
1至2年	676,870.56	0.72%	990,610.72	1.36%
2至3年	159,076.83	0.17%	38,401.89	0.05%
3年以上	38,816.54	0.04%	937.73	0.00%
合计	94,349,770.55	--	72,892,873.33	--

账龄超过1年且金额重要的预付款项未及时结算原因的说明：

(2) 按预付对象归集的期末余额前五名的预付款情况

单位名称	账面余额 (元)	占预付款项 余额的比例 (%)
供应商一	23,883,996.55	25.31
供应商二	9,221,606.40	9.77
供应商三	8,324,086.54	8.82
供应商四	6,550,085.61	6.94
供应商五	2,719,516.60	2.88
小 计	50,699,291.70	53.72

其他说明:

8、其他应收款

单位: 元

项目	期末余额	期初余额
应收利息	0.00	0.00
应收股利	0.00	0.00
其他应收款	27,114,159.99	20,819,417.73
合计	27,114,159.99	20,819,417.73

(1) 应收利息

1) 应收利息分类

单位: 元

项目	期末余额	期初余额
合计	0.00	0.00

2) 重要逾期利息

单位: 元

借款单位	期末余额	逾期时间	逾期原因	是否发生减值及其判断 依据

其他说明:

3) 坏账准备计提情况

适用 不适用

(2) 应收股利**1) 应收股利分类**

单位：元

项目(或被投资单位)	期末余额	期初余额
合计	0.00	0.00

2) 重要的账龄超过 1 年的应收股利

单位：元

项目(或被投资单位)	期末余额	账龄	未收回的原因	是否发生减值及其判断依据

3) 坏账准备计提情况

□ 适用 √ 不适用

其他说明：

(3) 其他应收款**1) 其他应收款按款项性质分类情况**

单位：元

款项性质	期末账面余额	期初账面余额
应收出口退税	20,349,287.68	12,635,390.95
应收暂付款	1,537,818.85	3,039,159.42
押金及保证金	6,165,213.66	6,365,578.94
其他	100,384.49	15,334.48
合计	28,152,704.68	22,055,463.79

2) 坏账准备计提情况

单位：元

坏账准备	第一阶段	第二阶段	第三阶段	合计
	未来 12 个月预期信用损失	整个存续期预期信用损失 (未发生信用减值)	整个存续期预期信用损失 (已发生信用减值)	
2021 年 1 月 1 日余额	1,171,476.06	64,570.00		1,236,046.06
2021 年 1 月 1 日余额在本期	—	—	—	—

--转入第二阶段	-12,743.59	12,743.59		
本期计提	-190,244.97	-7,256.40		-197,501.37
2021 年 12 月 31 日余额	968,487.50	70,057.19		1,038,544.69

损失准备本期变动金额重大的账面余额变动情况

适用 不适用

按账龄披露

单位：元

账龄	账面余额
1 年以内（含 1 年）	22,175,247.29
1 至 2 年	5,847,930.10
2 至 3 年	84,957.29
3 年以上	44,570.00
3 至 4 年	44,570.00
合计	28,152,704.68

3) 本期计提、收回或转回的坏账准备情况

本期计提坏账准备情况：

单位：元

类别	期初余额	本期变动金额				期末余额
		计提	收回或转回	核销	其他	

其中本期坏账准备转回或收回金额重要的：

单位：元

单位名称	转回或收回金额	收回方式

4) 本期实际核销的其他应收款情况

单位：元

项目	核销金额

其中重要的其他应收款核销情况：

单位：元

单位名称	其他应收款性质	核销金额	核销原因	履行的核销程序	款项是否由关联交易产生

其他应收款核销说明：

5) 按欠款方归集的期末余额前五名的其他应收款情况

单位：元

单位名称	款项的性质	期末余额	账龄	占其他应收款期末余额合计数的比例	坏账准备期末余额
海宁市国家税务局	出口退税	19,478,574.86	1 年以内	69.19%	
Security Deposit	押金保证金	5,762,038.88	1-2 年	20.47%	864,305.83
上海市浦东新区国税局	出口退税	870,712.82	1 年以内	3.09%	
Suat Aydin	应收暂付款	216,699.77	1 年以内	0.77%	10,834.99
中华人民共和国黄岛海关	押金保证金	146,971.24	1 年以内	0.52%	7,348.56
合计	--	26,474,997.57	--	94.04%	882,489.38

6) 涉及政府补助的应收款项

单位：元

单位名称	政府补助项目名称	期末余额	期末账龄	预计收取的时间、金额及依据

7) 因金融资产转移而终止确认的其他应收款

8) 转移其他应收款且继续涉入形成的资产、负债金额

其他说明：

9、存货

公司是否需要遵守房地产行业的披露要求

否

(1) 存货分类

单位：元

项目	期末余额			期初余额		
	账面余额	存货跌价准备或合同履约成本减值准备	账面价值	账面余额	存货跌价准备或合同履约成本减值准备	账面价值
原材料	222,399,087.19	6,664,704.68	215,734,382.51	185,479,316.59	7,511,304.24	177,968,012.35
在产品	86,876,707.28		86,876,707.28	84,973,263.99		84,973,263.99
库存商品	823,814,784.32	12,112,017.85	811,702,766.47	389,962,195.85	3,830,027.55	386,132,168.30
委托加工物资	120,409.26		120,409.26	11,947.86		11,947.86
合计	1,133,210,988.05	18,776,722.53	1,114,434,265.52	660,426,724.29	11,341,331.79	649,085,392.50

(2) 存货跌价准备和合同履约成本减值准备

单位：元

项目	期初余额	本期增加金额		本期减少金额		期末余额
		计提	其他	转回或转销	其他	
原材料	7,511,304.24			846,599.56		6,664,704.68
库存商品	3,830,027.55	14,402,147.71		6,120,157.41		12,112,017.85
合计	11,341,331.79	14,402,147.71		6,966,756.97		18,776,722.53

确定可变现净值的具体依据、本期转回或转销存货跌价准备的原因

项目	确定可变现净值的具体依据	本期转回存货跌价准备的原因	本期转销存货跌价准备的原因
原材料 库存商品	相关产成品估计售价减去至完工估计将要发生的成本、估计的销售费用以及相关税费后的金额确定可变现净值	以前期间计提了存货跌价准备的存货可变现净值上升	本期已将期初计提存货跌价准备的存货耗用/售出

(3) 存货期末余额含有借款费用资本化金额的说明

(4) 合同履约成本本期摊销金额的说明

10、合同资产

单位：元

项目	期末余额			期初余额		
	账面余额	减值准备	账面价值	账面余额	减值准备	账面价值
合计			0.00			0.00

合同资产的账面价值在本期内发生的重大变动金额和原因：

单位：元

项目	变动金额	变动原因

如是按照预期信用损失一般模型计提合同资产坏账准备，请参照其他应收款的披露方式披露坏账准备的相关信息：

□ 适用 √ 不适用

本期合同资产计提减值准备情况

单位：元

项目	本期计提	本期转回	本期转销/核销	原因

其他说明：

11、持有待售资产

单位：元

项目	期末账面余额	减值准备	期末账面价值	公允价值	预计处置费用	预计处置时间
----	--------	------	--------	------	--------	--------

其他说明：

12、一年内到期的非流动资产

单位：元

项目	期末余额	期初余额
合计	0.00	0.00

重要的债权投资/其他债权投资

单位：元

债权项目	期末余额				期初余额			
	面值	票面利率	实际利率	到期日	面值	票面利率	实际利率	到期日

其他说明：

13、其他流动资产

单位：元

项目	期末余额	期初余额
待抵扣增值税进项税额	64,429,323.80	34,770,322.01
预缴税费		898,092.49
合计	64,429,323.80	35,668,414.50

其他说明：

14、债权投资

单位：元

项目	期末余额			期初余额		
	账面余额	减值准备	账面价值	账面余额	减值准备	账面价值
合计			0.00			0.00

重要的债权投资

单位：元

债权项目	期末余额				期初余额			
	面值	票面利率	实际利率	到期日	面值	票面利率	实际利率	到期日

减值准备计提情况

单位：元

坏账准备	第一阶段	第二阶段	第三阶段	合计
	未来 12 个月预期信用损失	整个存续期预期信用损失 (未发生信用减值)	整个存续期预期信用损失 (已发生信用减值)	

2021年1月1日余额在 本期	—	—	—	—
--------------------	---	---	---	---

损失准备本期变动金额重大的账面余额变动情况

适用 不适用

其他说明：

15、其他债权投资

单位：元

项目	期初余额	应计利息	本期公允价值变动	期末余额	成本	累计公允价值变动	累计在其他综合收益中确认的损失准备	备注
合计	0.00			0.00				—

重要的其他债权投资

单位：元

其他债权项目	期末余额				期初余额			
	面值	票面利率	实际利率	到期日	面值	票面利率	实际利率	到期日

减值准备计提情况

单位：元

坏账准备	第一阶段	第二阶段	第三阶段	合计
	未来12个月预期信用损失	整个存续期预期信用损失(未发生信用减值)	整个存续期预期信用损失(已发生信用减值)	
2021年1月1日余额在 本期	—	—	—	—

损失准备本期变动金额重大的账面余额变动情况

适用 不适用

其他说明：

16、长期应收款

(1) 长期应收款情况

单位：元

项目	期末余额			期初余额			折现率区间
	账面余额	坏账准备	账面价值	账面余额	坏账准备	账面价值	
合计			0.00			0.00	--

坏账准备减值情况

单位：元

坏账准备	第一阶段	第二阶段	第三阶段	合计
	未来 12 个月预期信用损失	整个存续期预期信用损失 (未发生信用减值)	整个存续期预期信用损失 (已发生信用减值)	
2021 年 1 月 1 日余额在 本期	—	—	—	—

损失准备本期变动金额重大的账面余额变动情况

适用 不适用

(2) 因金融资产转移而终止确认的长期应收款

(3) 转移长期应收款且继续涉入形成的资产、负债金额

其他说明

17、长期股权投资

单位：元

被投资单位	期初余额 (账面价值)	本期增减变动							期末余额 (账面价值)	减值准备 期末余额
		追加投资	减少投资	权益法下 确认的投 资损益	其他综合 收益调整	其他权益 变动	宣告发放 现金股利 或利润	计提减值 准备		
一、合营企业										
二、联营企业										

其他说明

18、其他权益工具投资

单位：元

项目	期末余额	期初余额
合计	0.00	0.00

分项披露本期非交易性权益工具投资

单位：元

项目名称	确认的股利收入	累计利得	累计损失	其他综合收益转 入留存收益的金 额	指定为以公允价 值计量且其变动 计入其他综合收 益的原因	其他综合收益转 入留存收益的原 因

其他说明：

19、其他非流动金融资产

单位：元

项目	期末余额	期初余额
合计	0.00	0.00

其他说明：

20、投资性房地产

(1) 采用成本计量模式的投资性房地产

√ 适用 □ 不适用

单位：元

项目	房屋、建筑物	土地使用权	在建工程	合计
一、账面原值				
1.期初余额	18,050,941.81	2,201,219.23		20,252,161.04
2.本期增加金额	38,773,279.33			38,773,279.33
(1) 外购				
(2) 存货\固定资产 \在建工程转入	38,773,279.33			38,773,279.33
(3) 企业合并增加				
3.本期减少金额				
(1) 处置				
(2) 其他转出				
4.期末余额	56,824,221.14	2,201,219.23		59,025,440.37
二、累计折旧和累计摊销				
1.期初余额	12,731,362.34	997,203.70		13,728,566.04
2.本期增加金额	9,572,297.20	26,914.85		9,599,212.05
(1) 计提或摊销	372,148.90	26,914.85		399,063.75
2) 固定资产转入	9,200,148.30			9,200,148.30
3.本期减少金额				
(1) 处置				
(2) 其他转出				
4.期末余额	22,303,659.54	1,024,118.55		23,327,778.09
三、减值准备				

1.期初余额				
2.本期增加金额				
(1) 计提				
3、本期减少金额				
(1) 处置				
(2) 其他转出				
4.期末余额				
四、账面价值				
1.期末账面价值	34,520,561.60	1,177,100.68		35,697,662.28
2.期初账面价值	5,319,579.47	1,204,015.53		6,523,595.00

(2) 采用公允价值计量模式的投资性房地产

适用 不适用

(3) 未办妥产权证书的投资性房地产情况

单位：元

项目	账面价值	未办妥产权证书原因
----	------	-----------

其他说明

21、固定资产

单位：元

项目	期末余额	期初余额
固定资产	2,759,544,256.94	2,333,407,612.65
合计	2,759,544,256.94	2,333,407,612.65

(1) 固定资产情况

单位：元

项目	房屋及建筑物	通用设备	专用设备	运输工具	其他设备	合计
一、账面原值：						
1.期初余额	1,125,706,528.37	330,940,968.65	2,703,612,673.52	40,592,042.03	43,345,013.07	4,244,197,225.64
2.本期增加金额	174,187,577.28	104,397,457.48	468,121,872.80	11,552,618.81	14,630,789.19	772,890,315.56

(1) 购置	239,157.48	5,434,523.59	1,828,380.26	10,797,029.94	10,204,859.79	28,503,951.06
(2) 在建工程转入	173,948,419.80	98,962,933.89	466,293,492.54	755,588.87	4,425,929.40	744,386,364.50
(3) 企业合并增加						
3.本期减少金额	39,640,596.56	1,241,249.88	16,166,468.06	2,489,662.18	409,353.27	59,947,329.95
(1) 处置或报废		811,223.24	7,045,341.36	2,434,443.27	339,401.90	10,630,409.77
2) 转出至在建工程			7,975,265.59			7,975,265.59
3) 转出至投资性房地产	38,773,279.33					38,773,279.33
4) 外币报表折算差异	867,317.23	430,026.64	1,145,861.11	55,218.91	69,951.37	2,568,375.26
4.期末余额	1,260,253,509.09	434,097,176.25	3,155,568,078.26	49,654,998.66	57,566,448.99	4,957,140,211.25
二、累计折旧						
1.期初余额	297,445,052.53	119,623,075.52	1,439,075,867.73	29,772,335.58	24,873,281.63	1,910,789,612.99
2.本期增加金额	52,888,383.23	41,258,812.21	204,911,895.92	5,258,588.34	7,338,667.50	311,656,347.20
(1) 计提	52,888,383.23	41,258,812.21	204,911,895.92	5,258,588.34	7,338,667.50	311,656,347.20
3.本期减少金额	9,213,044.41	722,659.13	12,801,318.03	1,763,126.02	349,858.29	24,850,005.88
(1) 处置或报废		714,544.58	5,575,692.26	1,750,814.58	296,173.95	8,337,225.37
2) 转出至在建工程			7,184,534.68			7,184,534.68
3) 转出至投资性房地产	9,200,148.30					9,200,148.30
4) 外币报表折算差异	12,896.11	8,114.55	41,091.09	12,311.44	53,684.34	128,097.53
4.期末余额	341,120,391.35	160,159,228.60	1,631,186,445.62	33,267,797.90	31,862,090.84	2,197,595,954.31
三、减值准备						
1.期初余额						
2.本期增加金						

额						
(1) 计提						
3.本期减少金额						
(1) 处置或报废						
4.期末余额						
四、账面价值						
1.期末账面价值	919,133,117.74	273,937,947.65	1,524,381,632.64	16,387,200.76	25,704,358.15	2,759,544,256.94
2.期初账面价值	828,261,475.84	211,317,893.13	1,264,536,805.79	10,819,706.45	18,471,731.44	2,333,407,612.65

(2) 暂时闲置的固定资产情况

单位：元

项目	账面原值	累计折旧	减值准备	账面价值	备注
----	------	------	------	------	----

(3) 通过经营租赁租出的固定资产

单位：元

项目	期末账面价值
----	--------

(4) 未办妥产权证书的固定资产情况

单位：元

项目	账面价值	未办妥产权证书的原因
年新增 3 万吨高模低收缩涤纶浸胶帘子布建设项目	3,820,635.47	尚未完成竣工决算
迁扩建年产 31000 万平方米柔性广告灯箱布项目	5,525,912.72	尚未完成竣工决算
年产 800 万平方米环保石塑地板技改项目	6,918,147.91	尚未完成竣工决算
年产 4 万吨车用工业丝和 3 万吨高性能轮胎帘子布项目	9,106,758.61	尚未完成竣工决算
年产 1200 万平方米环保石塑地板项目	179,596,676.32	尚未完成竣工决算
小计	204,968,131.03	

其他说明

(5) 固定资产清理

单位：元

项目	期末余额	期初余额
----	------	------

其他说明

22、在建工程

单位：元

项目	期末余额	期初余额
在建工程	682,292,658.13	968,449,608.92
合计	682,292,658.13	968,449,608.92

(1) 在建工程情况

单位：元

项目	期末余额			期初余额		
	账面余额	减值准备	账面价值	账面余额	减值准备	账面价值
总部大楼（含华邑酒店项目）	329,096,762.84		329,096,762.84	300,759,742.62		300,759,742.62
年产 4 万吨车用工业丝和 3 万吨高性能轮胎帘子布项目	17,760,281.13		17,760,281.13	432,962.52		432,962.52
年产 1,200 万平方米环保石塑地板项目	57,952,131.55		57,952,131.55	257,991,875.21		257,991,875.21
年产 47000 吨高端压延膜项目	174,531,872.13		174,531,872.13	23,102,480.93		23,102,480.93
越南年产 11 万吨差别化涤纶工业长丝项目	81,007,483.91		81,007,483.91	345,989,455.98		345,989,455.98
零星工程	21,944,126.57		21,944,126.57	40,173,091.66		40,173,091.66
合计	682,292,658.13		682,292,658.13	968,449,608.92		968,449,608.92

(2) 重要在建工程项目本期变动情况

单位：元

项目名称	预算数 (万元)	期初余额	本期增加金额	本期转入固定 资产金额	本期其他减少 金额	期末余额	工程累 计投入 占预算 比例	工程进 度	利息资 本化累 计金额	其中：本 期利息 资本化 金额	本期利 息资本 化率	资金来源
总部大楼（含华 邑酒店 项目）	43,000.00 [注1]	300,759, 742.62	28,350,2 94.56		13,274.3 4	329,096, 762.84	76.53%	76.53%	26,849,4 92.03			自有资金 银行借款
年产4万 吨车用 工业丝 和3万吨 高性能 轮胎帘 子布项 目	65,700.00	432,962. 52	60,793,6 20.16	43,466,3 01.55		17,760,2 81.13	59.40%	59.40%	12,860,9 06.87			自有资金 银行借款
年产20 万吨功 能性聚 酯项目	45,254.00		1,843,13 1.40	1,843,13 1.40			70.20%	100.00%	5,174,33 7.17			自有资金 银行借款
年产 1,200万 平方米 环保石 塑地板 项目	38,100.00	257,991, 875.21	46,782,8 22.35	246,822, 566.01		57,952,1 31.55	89.42%	89.42%	4,701,49 7.84			自有资金 银行借款
年产 47000吨 高端压 延膜项 目	39,600.00	23,102,4 80.93	151,429, 391.20			174,531, 872.13	44.07%	44.07%				自有资金
越南年 产11万 吨差别 化涤纶 工业长 丝项目	108,131.1 0[注2]	345,989, 455.98	121,962, 942.42	384,621, 982.59	2,322,93 1.90	81,007,4 83.91	90.04%	90.04%	6,363,06 2.91	1,469,63 4.26	2.10%	自有资金 银行借款
零星工 程		40,173,0 91.66	49,583,8 47.56	67,632,3 82.95	180,429. 70	21,944,1 26.57						自有资金
合计	339,785.1 0	968,449, 608.92	460,746, 049.65	744,386, 364.50	2,516,63 5.94	682,292, 658.13	--	--	55,949,2 96.82	1,469,63 4.26		--

[注 1] 详见本财务报表承诺及或有事项之说明

[注 2] 该预算数包含购买土地成本

(3) 本期计提在建工程减值准备情况

(4) 工程物资

23、生产性生物资产

(1) 采用成本计量模式的生产性生物资产

适用 不适用

(2) 采用公允价值计量模式的生产性生物资产

适用 不适用

24、油气资产

适用 不适用

25、使用权资产

单位：元

项目	房屋及建筑物	合计
一、账面原值：		
1.期初余额	1,011,463.25	1,011,463.25
2.本期增加金额	2,832,608.75	2,832,608.75
1) 租入	2,832,608.75	2,832,608.75
3.本期减少金额	1,011,463.25	1,011,463.25
1) 终止租赁	1,011,463.25	1,011,463.25
4.期末余额	2,832,608.75	2,832,608.75
二、累计折旧		
1.期初余额	717,867.15	717,867.15
2.本期增加金额	515,995.78	515,995.78
(1) 计提	515,995.78	515,995.78
3.本期减少金额	968,302.27	968,302.27
(1) 处置		

1) 终止租赁	968,302.27	968,302.27
4.期末余额	265,560.66	265,560.66
三、减值准备		
1.期初余额		
2.本期增加金额		
(1) 计提		
3.本期减少金额		
(1) 处置		
4.期末余额		
四、账面价值		
1.期末账面价值	2,567,048.09	2,567,048.09
2.期初账面价值	293,596.10	293,596.10

其他说明：

期初数与上年年末数（2020年12月31日）差异详见本报告“重要会计政策及会计估计”说明。

26、无形资产

(1) 无形资产情况

单位：元

项目	土地使用权	专利权	非专利技术	管理软件等	排污权等	其他	合计
一、账面原值							
1.期初余额	297,305,421.59	500,000.00		15,552,979.41	2,278,194.84	364,200.00	316,000,795.84
2.本期增加金额	8,296,594.34	2,450,000.00		611,186.13		405,900.00	11,763,680.47
(1) 购置	8,296,594.34	2,450,000.00		618,936.82		405,900.00	11,771,431.16
(2) 内部研发							
(3) 企业合并增加							
(4) 外币报表折算差异				-7,750.69			-7,750.69
3.本期减少	382,526.56						382,526.56

金额							
(1) 处置							
(2) 外币报表折算差异	382,526.56						382,526.56
4.期末余额	305,219,489.37	2,950,000.00		16,164,165.54	2,278,194.84	770,100.00	327,381,949.75
二、累计摊销							
1.期初余额	47,852,109.28	500,000.00		9,534,473.55	1,901,991.11		59,788,573.94
2.本期增加金额	6,799,210.86	147,087.02		2,755,506.55	39,600.48		9,741,404.91
(1) 计提	6,799,210.86	147,087.02		2,755,506.55	39,600.48		9,741,404.91
3.本期减少金额	20,674.40			775.07			21,449.47
(1) 处置							
(2) 外币报表折算差异	20,674.40			775.07			21,449.47
4.期末余额	54,630,645.74	647,087.02		12,289,205.03	1,941,591.59		69,508,529.38
三、减值准备							
1.期初余额							
2.本期增加金额							
(1) 计提							
3.本期减少金额							
(1) 处置							
4.期末余额							
四、账面价值							

1.期末账面价值	250,588,843.63	2,302,912.98		3,874,960.51	336,603.25	770,100.00	257,873,420.37
2.期初账面价值	249,453,312.31			6,018,505.86	376,203.73	364,200.00	256,212,221.90

本期末通过公司内部研发形成的无形资产占无形资产余额的比例。

(2) 未办妥产权证书的土地使用权情况

27、开发支出

28、商誉

(1) 商誉账面原值

(2) 商誉减值准备

29、长期待摊费用

单位：元

项目	期初余额	本期增加金额	本期摊销金额	其他减少金额	期末余额
合计	0.00				0.00

其他说明

30、递延所得税资产/递延所得税负债

(1) 未经抵销的递延所得税资产

单位：元

项目	期末余额		期初余额	
	可抵扣暂时性差异	递延所得税资产	可抵扣暂时性差异	递延所得税资产
资产减值准备	48,594,879.83	6,997,085.86	33,519,480.23	5,068,803.00
内部交易未实现利润	5,711,806.84	745,806.94	6,795,919.85	1,001,806.79
可抵扣亏损	68,101,045.74	10,215,156.86	10,935,056.79	2,733,764.20
政府补助形成的递延收益	25,865,984.78	3,879,897.72	35,088,796.96	5,263,319.54
计税方法不同形成的递延收益	5,938,208.79	890,731.32	8,035,509.37	1,205,326.41
股权激励	16,158,974.91	2,492,214.10		
专项应付款	8,050,000.00	1,207,500.00		
合计	178,420,900.89	26,428,392.80	94,374,763.20	15,273,019.94

(2) 未经抵销的递延所得税负债

单位：元

项目	期末余额		期初余额	
	应纳税暂时性差异	递延所得税负债	应纳税暂时性差异	递延所得税负债
交易性金融资产的公允价值变动	82,000.00	12,300.00	3,503,000.00	525,450.00
固定资产折旧形成的应纳税暂时性差异	166,665,037.98	24,999,755.70	89,035,364.68	14,258,704.26
合计	166,747,037.98	25,012,055.70	92,538,364.68	14,784,154.26

(3) 以抵销后净额列示的递延所得税资产或负债

单位：元

项目	递延所得税资产和负债 期末互抵金额	抵销后递延所得税资产 或负债期末余额	递延所得税资产和负债 期初互抵金额	抵销后递延所得税资产 或负债期初余额
递延所得税资产		26,428,392.80		15,273,019.94
递延所得税负债		25,012,055.70		14,784,154.26

(4) 未确认递延所得税资产明细

(5) 未确认递延所得税资产的可抵扣亏损将于以下年度到期

31、其他非流动资产

单位：元

项目	期末余额			期初余额		
	账面余额	减值准备	账面价值	账面余额	减值准备	账面价值
长期资产购置款	10,514,804.81		10,514,804.81	39,354,938.73		39,354,938.73
合计	10,514,804.81		10,514,804.81	39,354,938.73		39,354,938.73

其他说明：

32、短期借款

(1) 短期借款分类

单位：元

项目	期末余额	期初余额
----	------	------

质押借款	528,500,000.00	330,000,000.00
抵押借款	200,210,958.90	200,210,958.90
保证借款	50,002,443.31	
信用借款	695,217,029.66	608,518,078.57
质押及信用借款	168,322,737.09	84,366,957.00
合计	1,642,253,168.96	1,223,095,994.47

短期借款分类的说明：

(2) 已逾期未偿还的短期借款情况

33、交易性金融负债

单位：元

项目	期末余额	期初余额
其中：		
其中：		
合计	0.00	0.00

其他说明：

34、衍生金融负债

单位：元

项目	期末余额	期初余额
合计	0.00	0.00

其他说明：

35、应付票据

单位：元

种类	期末余额	期初余额
银行承兑汇票	529,308,957.18	437,423,960.77
合计	529,308,957.18	437,423,960.77

本期末已到期未支付的应付票据总额为元。

36、应付账款

(1) 应付账款列示

单位：元

项目	期末余额	期初余额
存货采购款	220,318,262.19	184,412,698.59
长期资产购置款	74,734,709.97	179,456,507.21
合计	295,052,972.16	363,869,205.80

(2) 账龄超过 1 年的重要应付账款

37、预收款项

(1) 预收款项列示

单位：元

项目	期末余额	期初余额
预收房租款	348,419.17	
合计	348,419.17	0.00

(2) 账龄超过 1 年的重要预收款项

38、合同负债

单位：元

项目	期末余额	期初余额
预收货款	33,104,183.03	26,812,727.05
合计	33,104,183.03	26,812,727.05

报告期内账面价值发生重大变动的金额和原因

单位：元

项目	变动金额	变动原因

39、应付职工薪酬

(1) 应付职工薪酬列示

单位：元

项目	期初余额	本期增加	本期减少	期末余额
一、短期薪酬	66,668,918.82	411,090,777.91	399,705,162.30	78,054,534.43
二、离职后福利-设定提存计划	1,088,210.01	19,599,395.79	18,982,668.15	1,704,937.65
合计	67,757,128.83	430,690,173.70	418,687,830.45	79,759,472.08

(2) 短期薪酬列示

单位：元

项目	期初余额	本期增加	本期减少	期末余额
1、工资、奖金、津贴和补贴	64,999,119.99	372,853,437.47	362,236,386.78	75,616,170.68
2、职工福利费		18,478,418.45	18,478,418.45	
3、社会保险费	859,105.38	12,167,571.27	11,983,485.33	1,043,191.32
其中：医疗保险费	769,867.43	9,858,583.97	9,709,487.56	918,963.84
工伤保险费	39,092.50	704,101.54	694,448.66	48,745.38
生育保险费	50,145.45	1,604,885.76	1,579,549.11	75,482.10
4、住房公积金	356,739.89	5,245,299.20	4,937,206.00	664,833.09
5、工会经费和职工教育经费	453,953.56	2,346,051.52	2,069,665.74	730,339.34
合计	66,668,918.82	411,090,777.91	399,705,162.30	78,054,534.43

(3) 设定提存计划列示

单位：元

项目	期初余额	本期增加	本期减少	期末余额
1、基本养老保险	1,050,667.90	18,897,934.03	18,323,034.53	1,625,567.40
2、失业保险费	37,542.11	701,461.76	659,633.62	79,370.25
合计	1,088,210.01	19,599,395.79	18,982,668.15	1,704,937.65

其他说明：

40、应交税费

单位：元

项目	期末余额	期初余额
增值税	1,024,267.60	306,757.70
企业所得税	54,710,782.40	33,485,442.86
个人所得税	695,340.94	608,417.05
城市维护建设税	686,492.52	446,701.63
房产税	5,726,672.67	5,438,013.42
土地使用税	430.58	31.58
教育费附加	338,072.12	295,411.00
地方教育附加	225,381.41	187,440.66

印花税	178,810.96	179,448.90
环境保护税	7,279.40	14,547.80
其他税项		250,216.30
合计	63,593,530.60	41,212,428.90

其他说明：

41、其他应付款

单位：元

项目	期末余额	期初余额
应付利息	0.00	0.00
应付股利	0.00	0.00
其他应付款	107,409,799.35	71,131,558.99
合计	107,409,799.35	71,131,558.99

(1) 应付利息

单位：元

项目	期末余额	期初余额
合计	0.00	0.00

重要的已逾期未支付的利息情况：

单位：元

借款单位	逾期金额	逾期原因

其他说明：

(2) 应付股利

单位：元

项目	期末余额	期初余额
合计	0.00	0.00

其他说明，包括重要的超过 1 年未支付的应付股利，应披露未支付原因：

(3) 其他应付款

1) 按款项性质列示其他应付款

单位：元

项目	期末余额	期初余额

限制性股票回购款	29,389,500.00	
应付运杂费	42,665,080.28	40,328,587.47
未结算费用	10,345,158.89	8,400,888.88
应付电费	10,823,106.89	15,601,175.74
应付暂收款	5,273,715.46	3,353,455.87
其 他	8,913,237.83	3,447,451.03
合计	107,409,799.35	71,131,558.99

2) 账龄超过 1 年的重要其他应付款

42、持有待售负债

单位：元

项目	期末余额	期初余额
合计	0.00	0.00

其他说明：

43、一年内到期的非流动负债

单位：元

项目	期末余额	期初余额
一年内到期的长期借款	192,334,387.75	18,922,210.00
合计	192,334,387.75	18,922,210.00

其他说明：

44、其他流动负债

单位：元

项目	期末余额	期初余额
待转销项税额	1,825,285.24	1,957,315.01
商业保理公司借款	6,623,995.24	790,237.37
合计	8,449,280.48	2,747,552.38

45、长期借款

(1) 长期借款分类

单位：元

项目	期末余额	期初余额
质押借款	136,990,746.69	199,899,310.87
信用借款	228,307,150.67	100,108,493.15
抵押、保证及质押借款	297,917,613.25	349,820,730.86
合计	663,215,510.61	649,828,534.88

长期借款分类的说明：

其他说明，包括利率区间：

46、应付债券

(1) 应付债券

单位：元

项目	期末余额	期初余额
合计	0.00	0.00

(2) 应付债券的增减变动（不包括划分为金融负债的优先股、永续债等其他金融工具）

(3) 可转换公司债券的转股条件、转股时间说明

(4) 划分为金融负债的其他金融工具说明

47、租赁负债

单位：元

项目	期末余额	期初余额
租赁负债	3,064,976.62	293,596.10
减：租赁负债未确认融资费用	-274,598.34	
合计	2,790,378.28	293,596.10

其他说明

期初数与上年年末数（2020年12月31日）差异详见本财务报告“重要会计政策及会计估计”说明。

48、长期应付款

单位：元

项目	期末余额	期初余额
专项应付款	8,050,000.00	
合计	8,050,000.00	0.00

(1) 按款项性质列示长期应付款

(2) 专项应付款

单位：元

项目	期初余额	本期增加	本期减少	期末余额	形成原因
腾退补偿款		8,050,000.00		8,050,000.00	腾退厂房政府拨款
合计		8,050,000.00		8,050,000.00	--

其他说明：

49、长期应付职工薪酬

(1) 长期应付职工薪酬表

单位：元

项目	期末余额	期初余额
合计	0.00	0.00

(2) 设定受益计划变动情况

50、预计负债

单位：元

项目	期末余额	期初余额	形成原因
合计	0.00	0.00	--

其他说明，包括重要预计负债的相关重要假设、估计说明：

51、递延收益

单位：元

项目	期初余额	本期增加	本期减少	期末余额	形成原因
政府补助	35,088,796.96	2,449,396.95	11,672,209.13	25,865,984.78	与资产相关的政府补助
合计	35,088,796.96	2,449,396.95	11,672,209.13	25,865,984.78	--

涉及政府补助的项目：

单位：元

负债项目	期初余额	本期新增补助金额	本期计入营业外收入金额	本期计入其他收益金额	本期冲减成本费用金额	其他变动	期末余额	与资产相关/与收益相关
海宁市尖山	4,627,508.21			4,627,508.21				与资产相关

新厂区基础设施补偿款								
工业生产型设备投资项目财政奖励	9,778,191.11			2,223,949.57			7,554,241.54	与资产相关
海宁市马桥厂区基础设施补助款	300,000.00			300,000.00				与资产相关
海宁市尖山塑胶基础设施补偿款	3,236,420.05			1,252,807.68			1,983,612.37	与资产相关
年产 50,000 吨车用差别化涤纶工业丝建设项目扩大内需中央预算内基建基金	277,070.33			277,070.33				与资产相关
迁扩建年产 3.1 亿平方米柔性广告灯箱布项目投入奖励	945,637.09			391,298.16			554,338.93	与资产相关
省工业转型升级技术改造项目财政补助资金	254,925.18			254,925.18				与资产相关
年新增 30,000 吨高模低收缩涤纶浸胶帘子布项目投入奖励	488,508.22			371,575.08			116,933.14	与资产相关
机器换人试点补助	816,000.00			102,000.00			714,000.00	与资产相关
进口先进设备或技术奖励	48,666.52			8,000.04			40,666.48	与资产相关
煤改气改造项目补助	1,878,004.00			268,284.00			1,609,720.00	与资产相关
年产 20 万	5,842,443.54			715,401.24			5,127,042.30	与资产相关

吨聚酯项目 固定资产投 资补贴								
帘子布生产 型设备项目 投资奖励	6,595,422.71			879,389.64			5,716,033.07	与资产相关
薄膜基础设 施配套费补 助		2,449,396.95					2,449,396.95	与资产相关
小计	35,088,796.96	2,449,396.95		11,672,209.1 3			25,865,984.78	

其他说明：

52、其他非流动负债

单位：元

项目	期末余额	期初余额
合计	0.00	0.00

其他说明：

53、股本

单位：元

	期初余额	本次变动增减（+、-）					期末余额
		发行新股	送股	公积金转股	其他	小计	
股份总数	1,223,028,645. 00						1,223,028,645. 00

其他说明：

54、其他权益工具

(1) 期末发行在外的优先股、永续债等其他金融工具基本情况

(2) 期末发行在外的优先股、永续债等金融工具变动情况表

单位：元

发行在外的 金融工具	期初		本期增加		本期减少		期末	
	数量	账面价值	数量	账面价值	数量	账面价值	数量	账面价值
合计		0.00						0.00

其他权益工具本期增减变动情况、变动原因说明，以及相关会计处理的依据：

其他说明：

55、资本公积

单位：元

项目	期初余额	本期增加	本期减少	期末余额
资本溢价（股本溢价）	873,704,799.70		10,602,906.89	863,101,892.81
其他资本公积	3,402,843.70	17,201,834.33		20,604,678.03
合计	877,107,643.40	17,201,834.33	10,602,906.89	883,706,570.84

其他说明，包括本期增减变动情况、变动原因说明：

1) 本期增加

2021年公司通过的股权激励计划，详见本报告“股份支付”之说明。公司根据《企业会计准则第 11 号——股份支付》的规定确认本期的股权激励费用，相应增加资本公积-其他资本公积17,201,834.33元，增加本期管理费用16,260,591.23元、销售费用941,243.10元。

2) 本期减少

① 本期资本公积-资本溢价减少1,577,681.72元系美国海利得少数股东单方面减资所致，减资后公司占美国海利得实收资本比例为100%。

②2021年8月，根据《浙江海利得新材料股份有限公司2021年股票期权与限制性股票激励计划(草案)》(以下简称2021年激励计划)，并经公司2021年8月1日召开的第七届董事会第十七次会议和2021年8月18日召开的2021年第二次临时股东大会审议通过。公司拟向激励对象授予945万股限制性股票，股票来源为公司已回购的股份，授予价格为每股3.11元。截至2021年8月26日，公司已收到44名激励对象以货币资金缴纳的出资额29,389,500.00元，其中冲减库存股人民币38,414,725.17元，冲减资本公积（股本溢价）9,025,225.17元。上述出资业经天健会计师事务所(特殊普通合伙)审验，并由其于2021年8月31日出具了《验证报告》(天健验〔2021〕490号)。

56、库存股

单位：元

项目	期初余额	本期增加	本期减少	期末余额
股份回购	262,282,836.91		38,414,725.17	223,868,111.74
限制性股票回购义务		29,389,500.00		29,389,500.00
合计	262,282,836.91	29,389,500.00	38,414,725.17	253,257,611.74

其他说明，包括本期增减变动情况、变动原因说明：

- 1) 本年增加系确认限制性股票回购义务。
- 2) 本期减少详见本财务报表注释55之说明。

57、其他综合收益

单位：元

项目	期初余额	本期发生额					税后归属于少数股东	期末余额
		本期所得税前发生额	减：前期计入其他综合收益当期转入损益	减：前期计入其他综合收益当期转入留存收益	减：所得税费用	税后归属于母公司		
二、将重分类进损益的其他综合收益	-31,154,200.11	-4,560,766.46				-4,166,548.23	-394,218.23	-35,320,748.34
外币财务报表折算差额	-31,154,200.11	-4,560,766.46				-4,166,548.23	-394,218.23	-35,320,748.34
其他综合收益合计	-31,154,200.11	-4,560,766.46				-4,166,548.23	-394,218.23	-35,320,748.34

其他说明，包括对现金流量套期损益的有效部分转为被套期项目初始确认金额调整：

58、专项储备

单位：元

项目	期初余额	本期增加	本期减少	期末余额
合计	0.00			0.00

其他说明，包括本期增减变动情况、变动原因说明：

公司需遵守《深圳证券交易所上市公司自律监管指引第3号——行业信息披露》中化工行业的披露要求

59、盈余公积

单位：元

项目	期初余额	本期增加	本期减少	期末余额
法定盈余公积	300,964,354.46	54,325,870.36		355,290,224.82
合计	300,964,354.46	54,325,870.36		355,290,224.82

盈余公积说明，包括本期增减变动情况、变动原因说明：

根据公司章程，按母公司2021年度实现的净利润提取10%的法定盈余公积54,325,870.36元。

60、未分配利润

单位：元

项目	本期	上期
调整前上期末未分配利润	788,769,213.81	682,120,288.26

调整后期初未分配利润	788,769,213.81	682,120,288.26
加：本期归属于母公司所有者的净利润	574,968,425.89	251,596,986.28
减：提取法定盈余公积	54,325,870.36	29,097,338.73
应付普通股股利	231,701,444.00	115,850,722.00
期末未分配利润	1,077,710,325.34	788,769,213.81

调整期初未分配利润明细：

- 1)、由于《企业会计准则》及其相关新规定进行追溯调整，影响期初未分配利润元。
- 2)、由于会计政策变更，影响期初未分配利润元。
- 3)、由于重大会计差错更正，影响期初未分配利润元。
- 4)、由于同一控制导致的合并范围变更，影响期初未分配利润元。
- 5)、其他调整合计影响期初未分配利润元。

61、营业收入和营业成本

单位：元

项目	本期发生额		上期发生额	
	收入	成本	收入	成本
主营业务	5,016,977,175.75	3,942,464,026.80	3,479,698,869.40	2,827,072,503.20
其他业务	50,416,122.13	40,782,524.34	32,858,128.70	29,453,697.59
合计	5,067,393,297.88	3,983,246,551.14	3,512,556,998.10	2,856,526,200.79

经审计扣除非经常损益前后净利润孰低是否为负值

是 否

收入相关信息：

单位：元

合同分类	分部 1	分部 2		合计
商品类型	5,064,166,143.98			
其中：				
化学纤维制造业	2,447,179,330.50			
其他纺织业	2,014,173,545.00			
橡胶和塑料制品业	555,624,300.25			
材料销售	47,188,968.23			
按经营地区分类				
其中：				
境内	2,103,312,305.35			
境外	2,960,853,838.63			
市场或客户类型				

其中：				
合同类型				
其中：				
按商品转让的时间分类				
其中：				
在某一时点确认收入	5,064,166,143.98			
按合同期限分类				
其中：				
按销售渠道分类				
其中：				
合计	5,064,166,143.98			

与履约义务相关的信息：

公司的收入主要来自于向客户销售灯箱布、帘子布及涤纶丝等产品。销售灯箱布、帘子布及涤纶丝等产品属于某一时点的履约义务。公司根据合同以及产品的交付情况向客户发起收款，获得收款权。

与分摊至剩余履约义务的交易价格相关的信息：

本报告期末已签订合同、但尚未履行或尚未履行完毕的履约义务所对应的收入金额为 0.00 元，其中，元预计将于年度确认收入，元预计将于年度确认收入，元预计将于年度确认收入。

其他说明

在本期确认的包括在合同负债期初账面价值中的收入为26,812,727.05元。

62、税金及附加

单位：元

项目	本期发生额	上期发生额
城市维护建设税	5,998,897.52	6,368,475.16
教育费附加	3,420,924.92	3,804,505.65
房产税	6,089,889.25	5,899,011.49
土地使用税	924.32	126.31
车船使用税	1,020.00	6,780.00
印花税	1,634,025.06	1,271,355.41
地方教育附加	2,274,035.09	2,599,337.12

环境保护税	48,656.39	78,156.52
合计	19,468,372.55	20,027,747.66

其他说明：

63、销售费用

单位：元

项目	本期发生额	上期发生额
运输保险费	6,206,224.05	4,920,226.37
职工薪酬	31,362,610.08	28,050,639.47
销售业务费	3,803,856.96	2,939,113.61
市场宣传推广费	1,643,405.29	1,909,333.22
股权激励	941,243.10	
其他	2,474,041.29	792,756.76
合计	46,431,380.77	38,612,069.43

其他说明：

64、管理费用

单位：元

项目	本期发生额	上期发生额
职工薪酬	63,781,386.03	61,490,618.79
办公经费	23,818,318.94	25,377,625.24
折旧及摊销费	33,391,351.19	21,406,101.40
中介费	10,632,890.94	11,952,644.77
保险费	4,537,680.22	3,880,582.40
业务经费	3,802,370.49	3,083,648.76
税金	984,363.66	750,122.56
股权激励费用	16,260,591.23	
其他	4,282,094.34	2,107,963.05
合计	161,491,047.04	130,049,306.97

其他说明：

65、研发费用

单位：元

项目	本期发生额	上期发生额
----	-------	-------

原材料及半成品耗用	94,767,269.45	71,017,617.67
职工薪酬	59,482,245.21	41,521,688.33
折旧及摊销费	19,608,534.59	20,765,552.71
办公经费	11,693,463.26	11,881,698.82
差旅费	320,160.64	88,035.87
其 他	226,205.40	2,405,901.85
合计	186,097,878.55	147,680,495.25

其他说明：

66、财务费用

单位：元

项目	本期发生额	上期发生额
利息支出	47,743,894.89	47,303,594.75
利息收入	-21,494,398.76	-33,239,890.22
汇兑净损益	741,547.09	7,039,109.85
其 他	3,549,527.60	3,188,589.88
合计	30,540,570.82	24,291,404.26

其他说明：

67、其他收益

单位：元

产生其他收益的来源	本期发生额	上期发生额
与资产相关的政府补助	11,672,209.13	12,812,214.33
与收益相关的政府补助	3,631,751.00	9,786,959.77
代扣个人所得税手续费返还	264,091.47	486,885.65
合 计	15,568,051.60	23,086,059.75

68、投资收益

单位：元

项目	本期发生额	上期发生额
处置交易性金融资产取得的投资收益	15,256,130.00	-17,823,640.62
银行理财产品收益		3,487.05
合计	15,256,130.00	-17,820,153.57

其他说明：

69、净敞口套期收益

单位：元

项目	本期发生额	上期发生额
合计	0.00	0.00

其他说明：

70、公允价值变动收益

单位：元

产生公允价值变动收益的来源	本期发生额	上期发生额
交易性金融资产	82,000.00	3,619,000.00
其中：衍生金融工具产生的公允价值变动收益	82,000.00	3,619,000.00
合计	82,000.00	3,619,000.00

其他说明：

71、信用减值损失

单位：元

项目	本期发生额	上期发生额
坏账损失	-13,519,036.00	-410,165.48
合计	-13,519,036.00	-410,165.48

其他说明：

72、资产减值损失

单位：元

项目	本期发生额	上期发生额
二、存货跌价损失及合同履约成本减值损失	-14,402,147.71	-6,271,433.10
合计	-14,402,147.71	-6,271,433.10

其他说明：

73、资产处置收益

单位：元

资产处置收益的来源	本期发生额	上期发生额
固定资产处置收益	82,895.69	1,703,546.59

合 计	82,895.69	1,703,546.59
-----	-----------	--------------

74、营业外收入

单位：元

项目	本期发生额	上期发生额	计入当期非经常性损益的金 额
政府补助	290,421.16	5,000.00	290,421.16
无法支付的款项	7.53	200,000.00	7.53
非流动资产毁损报废利得		71,284.35	
罚款赔款收入	1,055,421.76		1,055,421.76
其 他	509,844.78	374,190.74	509,844.78
合计	1,855,695.23	650,475.09	1,855,695.23

计入当期损益的政府补助：

单位：元

补助项目	发放主体	发放原因	性质类型	补贴是否影 响当年盈亏	是否特殊补 贴	本期发生金 额	上期发生金 额	与资产相关/ 与收益相关
职业技能培 训补贴	海宁市财政 局	补助	因承担国家 为保障某种 公用事业或 社会必要产 品供应或价 格控制职能 而获得的补 助	否	否	205,500.00		与收益相关
企业录用黑 水籍员工一 次性用工补 贴	海宁市财政 局	补助	因承担国家 为保障某种 公用事业或 社会必要产 品供应或价 格控制职能 而获得的补 助	否	否	84,921.16		与收益相关

其他说明：

75、营业外支出

单位：元

项目	本期发生额	上期发生额	计入当期非经常性损益的金 额
----	-------	-------	-------------------

对外捐赠	1,200,000.00	733,000.00	1,200,000.00
非流动资产毁损报废损失	251,205.58	110,793.59	251,205.58
其他	66,208.03	375,025.48	66,208.03
合计	1,517,413.61	1,218,819.07	1,517,413.61

其他说明：

76、所得税费用

(1) 所得税费用表

单位：元

项目	本期发生额	上期发生额
当期所得税费用	64,936,230.70	29,266,857.63
递延所得税费用	-927,471.42	14,748,757.70
合计	64,008,759.28	44,015,615.33

(2) 会计利润与所得税费用调整过程

单位：元

项目	本期发生额
利润总额	643,523,672.21
按法定/适用税率计算的所得税费用	96,528,550.83
子公司适用不同税率的影响	2,876,730.84
调整以前期间所得税的影响	-1,601,446.83
非应税收入的影响	-16,647,975.94
不可抵扣的成本、费用和损失的影响	327,684.76
使用前期未确认递延所得税资产的可抵扣亏损的影响	-21,982,097.64
本期未确认递延所得税资产的可抵扣暂时性差异或可抵扣亏损的影响	4,507,313.26
所得税费用	64,008,759.28

其他说明

77、其他综合收益

详见附注报表项目注释 57。

78、现金流量表项目

(1) 收到的其他与经营活动有关的现金

单位：元

项目	本期发生额	上期发生额
收回不符合现金及现金等价物定义的货币资金	442,766,244.62	480,317,532.80
收到代收代付款	2,259,728.53	1,560,370.37
利息收入	14,183,861.58	21,503,589.64
收到与收益相关的政府补助及代扣代缴的个人所得税手续费返还	4,186,263.63	10,275,989.02
收到与资产相关的政府补助	2,449,396.95	10,416,084.00
收到租金收入	4,106,962.00	3,336,767.24
其他	13,020,836.25	7,909,228.28
合计	482,973,293.56	535,319,561.35

收到的其他与经营活动有关的现金说明：

(2) 支付的其他与经营活动有关的现金

单位：元

项目	本期发生额	上期发生额
存出不符合现金及现金等价物定义的货币资金	412,905,417.17	408,944,426.09
付现的销售费用	14,162,792.32	11,955,662.60
付现的管理费用	54,041,833.29	52,130,704.64
付现的研发费用	12,189,337.03	13,860,173.93
支付代收代付款	7,666,787.95	6,317,011.40
付现的财务费用	3,549,527.41	3,188,589.88
捐赠支出	1,200,000.00	733,000.00
其他	8,859,862.24	4,042,593.02
合计	514,575,557.41	501,172,161.56

支付的其他与经营活动有关的现金说明：

(3) 收到的其他与投资活动有关的现金

单位：元

项目	本期发生额	上期发生额
----	-------	-------

定期存款到期收回本金及利息	252,521,678.10	248,646,941.82
收到政府拆迁腾退补偿款	8,050,000.00	
收回承兑保证金利息	18,907,101.94	
合计	279,478,780.04	248,646,941.82

收到的其他与投资活动有关的现金说明：

(4) 支付的其他与投资活动有关的现金

单位：元

项目	本期发生额	上期发生额
存出拟持有到期的定期存单	164,580,490.55	371,032,777.50
存出用于购建长期资产的信用证/票据保证金	68,799,305.07	
合计	233,379,795.62	371,032,777.50

支付的其他与投资活动有关的现金说明：

(5) 收到的其他与筹资活动有关的现金

单位：元

项目	本期发生额	上期发生额
收到保理公司融资借款	13,015,592.91	72,498,804.37
收回为取得借款质押的定期存单及保证金	124,000,000.00	194,643,000.00
收到股权激励款	29,389,500.00	
合计	166,405,092.91	267,141,804.37

收到的其他与筹资活动有关的现金说明：

(6) 支付的其他与筹资活动有关的现金

单位：元

项目	本期发生额	上期发生额
归还保理公司融资借款	8,724,022.42	75,391,016.40
为取得借款质押的定期存单及保证金	120,000,000.00	124,000,000.00
经营租赁付款	99,454.98	
子公司少数股东减资	26,219,820.00	
合计	155,043,297.40	199,391,016.40

支付的其他与筹资活动有关的现金说明：

79、现金流量表补充资料

(1) 现金流量表补充资料

单位：元

补充资料	本期金额	上期金额
1. 将净利润调节为经营活动现金流量：	--	--
净利润	579,514,912.93	254,692,668.62
加：资产减值准备	27,921,183.71	6,681,598.58
固定资产折旧、油气资产折耗、 生产性生物资产折旧	312,028,496.10	258,316,964.35
使用权资产折旧	515,995.78	
无形资产摊销	9,768,319.76	9,413,930.63
长期待摊费用摊销		
处置固定资产、无形资产和其他 长期资产的损失（收益以“－”号填列）	-82,895.69	-1,703,546.59
固定资产报废损失（收益以“－” 号填列）	251,205.58	39,509.24
公允价值变动损失（收益以“－” 号填列）	-82,000.00	-3,619,000.00
财务费用（收益以“－”号填列）	45,188,737.42	42,606,404.02
投资损失（收益以“－”号填列）	-15,256,130.00	17,820,153.57
递延所得税资产减少（增加以 “－”号填列）	-11,155,372.86	-35,396.56
递延所得税负债增加（减少以 “－”号填列）	10,227,901.44	14,784,154.26
存货的减少（增加以“－”号填列）	-503,086,850.43	-63,386,668.57
经营性应收项目的减少（增加以 “－”号填列）	-711,946,157.36	2,045,791.17
经营性应付项目的增加（减少以 “－”号填列）	421,625,664.20	-156,052,416.12
其他	17,201,834.33	
经营活动产生的现金流量净额	182,634,844.91	381,604,146.60
2. 不涉及现金收支的重大投资和筹资活 动：	--	--
债务转为资本		
一年内到期的可转换公司债券		

融资租入固定资产		
3. 现金及现金等价物净变动情况：	--	--
现金的期末余额	506,452,642.46	434,584,553.21
减：现金的期初余额	434,584,553.21	698,274,041.47
加：现金等价物的期末余额		
减：现金等价物的期初余额		
现金及现金等价物净增加额	71,868,089.25	-263,689,488.26

(2) 本期支付的取得子公司的现金净额

(3) 本期收到的处置子公司的现金净额

(4) 现金和现金等价物的构成

单位：元

项目	期末余额	期初余额
一、现金	506,452,642.46	434,584,553.21
其中：库存现金	268,538.76	203,533.75
可随时用于支付的银行存款	502,682,221.95	422,131,109.46
可随时用于支付的其他货币资金	3,501,881.75	12,249,910.00
三、期末现金及现金等价物余额	506,452,642.46	434,584,553.21

其他说明：

合并现金流量表中现金期末数为 506,452,642.46 元，合并资产负债表中货币资金期末数为 898,727,675.97 元，差额系现金流量表中现金期末数扣除了不符合现金及现金等价物标准的货币资金 392,275,033.51 元。

合并现金流量表中现金期初数为 434,584,553.21 元，合并资产负债表中货币资金期初数为 891,472,444.93 元，差额系现金流量表中现金期末数扣除了不符合现金及现金等价物标准的货币资金 456,887,891.72 元。

80、所有者权益变动表项目注释

说明对上年期末余额进行调整的“其他”项目名称及调整金额等事项：

81、所有权或使用权受到限制的资产

单位：元

项目	期末账面价值	受限原因
货币资金	392,275,033.51	因开立信用证、承兑汇票等缴存的保证金或质押的定期存单

应收票据	210,778,155.01	因开立承兑汇票质押
固定资产	1,031,679,099.53	因借款而设定的抵押
无形资产	137,719,627.80	因借款而设定的抵押
应收账款	49,945,142.06	因借款而设定的质押
在建工程	81,007,483.91	因借款而设定的抵押
合计	1,903,404,541.82	--

其他说明：

82、外币货币性项目

(1) 外币货币性项目

单位：元

项目	期末外币余额	折算汇率	期末折算人民币余额
货币资金	--	--	92,851,070.04
其中：美元	8,327,520.04	6.3757	53,093,769.52
欧元	4,499,359.80	7.2197	32,484,027.95
港币			
越南盾	25,526,868,060.00	0.00028	7,146,379.64
丹麦克郎元	129,159.40	0.9711	125,426.69
波兰兹罗提	932.88	1.5717	1,466.24
应收账款	--	--	523,439,171.80
其中：美元	65,735,316.89	6.3757	419,108,659.90
欧元	14,182,489.99	7.2197	102,393,322.98
港币			
越南盾	6,918,531,840.00	0.00028	1,937,188.92
其他应收款			7,669,074.18
其中：美元	991,732.32	6.3757	6,322,987.75
越南盾	391,976,555.08	0.00028	109,753.44
丹麦克郎元	1,273,126.34	0.9711	1,236,332.99
短期借款			607,665,745.21
其中：美元	73,601,972.52	6.3757	469,264,096.21
欧元	19,170,000.00	7.2197	138,401,649.00
应付账款			46,625,005.60
其中：美元	5,493,372.61	6.3757	35,024,095.77
欧元	177,656.85	7.2197	1,282,629.17

越南盾	27,602,523,572.72	0.00028	7,727,470.21
日元	26,260,424.00	0.05542	1,455,221.40
英镑	20,802.50	8.6064	179,034.64
丹麦克郎元	919,615.97	0.9711	893,039.07
波兰兹罗提	40,411.00	1.5717	63,515.34
其他应付款			35,959,139.93
其中：美元	3,607,488.22	6.3757	23,000,262.66
欧元	90,772.85	7.2197	655,352.75
越南盾	42,563,717,701.88	0.00028	11,915,934.41
丹麦克郎元	399,124.82	0.9711	387,590.11
其他流动负债			6,623,995.24
其中：欧元	917,488.99	7.2197	6,623,995.24
一年内到期的非流动负债			192,334,387.75
其中：美元	30,170,479.99	6.3757	192,334,387.75
长期借款	--	--	467,676,181.31
其中：美元	73,352,915.18	6.3757	467,676,181.31
欧元			
港币			
租赁负债			2,790,378.28
其中：美元	437,658.34	6.3757	2,790,378.28

其他说明：

(2) 境外经营实体说明，包括对于重要的境外经营实体，应披露其境外主要经营地、记账本位币及选择依据，记账本位币发生变化的还应披露原因。

√ 适用 □ 不适用

公司名称	注册地	记账本位币	选择依据
香港海利得	中国香港	人民币	公司经营地通用货币
香港控股	中国香港	人民币	公司经营地通用货币
香港纤维	中国香港	人民币	公司经营地通用货币
美国海利得	美国亚特兰大	美元	公司经营地通用货币
丹麦海利得	丹麦兰德斯	丹麦克朗	公司经营地通用货币
越南海利得	越南西宁省	越南盾	公司经营地通用货币
美国纤维	美国佐治亚州	美元	公司经营地通用货币

83、套期

按照套期类别披露套期项目及相关套期工具、被套期风险的定性和定量信息：

84、政府补助

(1) 政府补助基本情况

单位：元

种类	金额	列报项目	计入当期损益的金额
计入递延收益的政府补助	2,449,396.95	详见递延收益明细	11,672,209.13
计入其他收益的政府补助	3,631,751.00	详见其他收益明细	3,631,751.00
计入营业外收入的政府补助	290,421.16	详见营业外收入明细	290,421.16
合计	6,371,569.11		15,594,381.29

(2) 政府补助退回情况

适用 不适用

其他说明：

85、其他

八、合并范围的变更

1、非同一控制下企业合并

(1) 本期发生的非同一控制下企业合并

(2) 合并成本及商誉

(3) 被购买方于购买日可辨认资产、负债

(4) 购买日之前持有的股权按照公允价值重新计量产生的利得或损失

是否存在通过多次交易分步实现企业合并并且在报告期内取得控制权的交易

是 否

(5) 购买日或合并当期期末无法合理确定合并对价或被购买方可辨认资产、负债公允价值的相关说明

(6) 其他说明

2、同一控制下企业合并

(1) 本期发生的同一控制下企业合并

(2) 合并成本

(3) 合并日被合并方资产、负债的账面价值

3、反向购买

交易基本信息、交易构成反向购买的依据、上市公司保留的资产、负债是否构成业务及其依据、合并成本的确定、按照权益性交易处理时调整权益的金额及其计算：

4、处置子公司

是否存在单次处置对子公司投资即丧失控制权的情形

是 否

是否存在通过多次交易分步处置对子公司投资且在本期丧失控制权的情形

是 否

5、其他原因的合并范围变动

说明其他原因导致的合并范围变动（如，新设子公司、清算子公司等）及其相关情况：

公司名称	股权取得方式	股权取得时点	出资额	出资比例
海利得研究	新 设	2021年4月25日	350万元	100.00%
海利得复合	新 设	2021年9月26日	5万元	100.00%

6、其他

九、在其他主体中的权益

1、在子公司中的权益

(1) 企业集团的构成

子公司名称	主要经营地	注册地	业务性质	持股比例		取得方式
				直接	间接	

格迈佳	上海浦东	上海浦东	商品流通	100.00%		设立
香港海利得	中国香港	中国香港	商品流通	100.00%		设立
美国海利得	美国亚特兰大	美国亚特兰大	商品流通	100.00%		设立
丹麦海利得	丹麦兰德斯	丹麦兰德斯	商品流通	70.00%		设立
海宁海利得	浙江海宁	浙江海宁	制造加工	100.00%		设立
越南海利得	越南西宁省	越南西宁省	制造加工	100.00%		设立
香港控股	中国香港	中国香港	投资管理	100.00%		设立
海利得地板	浙江海宁	浙江海宁	制造加工	100.00%		设立
海利得薄膜	浙江海宁	浙江海宁	制造加工	100.00%		设立
海利得研究	上海自由贸易试验区	上海自由贸易试验区	研究开发	100.00%		设立
海利得贸易	浙江海宁	浙江海宁	商品流通	100.00%		设立
海利得复合	浙江海宁	浙江海宁	制造加工	100.00%		设立

在子公司的持股比例不同于表决权比例的说明：

持有半数或以下表决权但仍控制被投资单位、以及持有半数以上表决权但不控制被投资单位的依据：

对于纳入合并范围的重要的结构化主体，控制的依据：

确定公司是代理人还是委托人的依据：

其他说明：

(2) 重要的非全资子公司

单位：元

子公司名称	少数股东持股比例	本期归属于少数股东的损益	本期向少数股东宣告分派的股利	期末少数股东权益余额
丹麦海利得	30.00%	2,387,914.76		3,918,248.43

子公司少数股东的持股比例不同于表决权比例的说明：

其他说明：

(3) 重要非全资子公司的主要财务信息

单位：元

子公司名称	期末余额						期初余额					
	流动资产	非流动资产	资产合计	流动负债	非流动负债	负债合计	流动资产	非流动资产	资产合计	流动负债	非流动负债	负债合计
丹麦海利得	70,470,342.16	88,543,348.50	70,558,885.50	57,518,186.79	0.00	57,518,186.79	21,167,577.34	111,490,000.00	21,279,067.34	15,074,979.39	0.00	15,074,979.39

单位：元

子公司名称	本期发生额				上期发生额			
	营业收入	净利润	综合收益总额	经营活动现金流量	营业收入	净利润	综合收益总额	经营活动现金流量
丹麦海利得	171,781,016.69	7,959,715.86	7,959,715.86	-2,709,145.55	82,810,927.22	243,946.35	243,946.35	3,542,284.92

其他说明：

(4) 使用企业集团资产和清偿企业集团债务的重大限制

(5) 向纳入合并财务报表范围的结构化主体提供的财务支持或其他支持

其他说明：

2、在子公司的所有者权益份额发生变化且仍控制子公司的交易

(1) 在子公司所有者权益份额发生变化的情况说明

子公司名称	变动时间	变动前持股比例	变动后持股比例
美国海利得	2021年4月26日	55.00%	100.00%

(2) 交易对于少数股东权益及归属于母公司所有者权益的影响

单位：元

	美国海利得
购买成本/处置对价	
--现金	26,219,820.00
--非现金资产的公允价值	
购买成本/处置对价合计	26,219,820.00
减：按取得/处置的股权比例计算的子公司净资产份额	24,642,138.28
差额	1,577,681.72
其中：调整资本公积	-1,577,681.72
调整盈余公积	
调整未分配利润	

其他说明

3、在合营安排或联营企业中的权益

- (1) 重要的合营企业或联营企业
- (2) 重要合营企业的主要财务信息
- (3) 重要联营企业的主要财务信息
- (4) 不重要的合营企业和联营企业的汇总财务信息
- (5) 合营企业或联营企业向本公司转移资金的能力存在重大限制的说明
- (6) 合营企业或联营企业发生的超额亏损
- (7) 与合营企业投资相关的未确认承诺
- (8) 与合营企业或联营企业投资相关的或有负债

4、重要的共同经营

5、在未纳入合并财务报表范围的结构化主体中的权益

未纳入合并财务报表范围的结构化主体的相关说明：

6、其他

十、与金融工具相关的风险

本公司从事风险管理的目标是在风险和收益之间取得平衡，将风险对本公司经营业绩的负面影响降至最低水平，使股东和其他权益投资者的利益最大化。基于该风险管理目标，本公司风险管理的基本策略是确认和分析本公司面临的各种风险，建立适当的风险承受底线和进行风险管理，并及时可靠地对各种风险进行监督，将风险控制在限定的范围内。

本公司在日常活动中面临各种与金融工具相关的风险，主要包括信用风险、流动性风险及市场风险。管理层已审议并批准管理这些风险的政策，概括如下。

(一) 信用风险

信用风险，是指金融工具的一方不能履行义务，造成另一方发生财务损失的风险。

1. 信用风险管理实务

(1) 信用风险的评价方法

公司在每个资产负债表日评估相关金融工具的信用风险自初始确认后是否已显著增加。在确定信用风险自初始确认后是否显著增加时，公司考虑在无须付出不必要的额外成本或努力即可获得合理且有依据的信息，包括基于历史数据的定性和定量分析、外部信用风险评级以及前瞻性信息。公司以单项金融工具或者具有相似信用风险特征的金融工具组合为基础，通过比较金融工具在资产负债表日发生违约的风险与在初始确认日发生违约的风险，以确定金融工具预计存续期内发生违约风险的变化情况。

当触发以下一个或多个定量、定性标准时，公司认为金融工具的信用风险已发生显著增加：

- 1) 定量标准主要为资产负债表日剩余存续期违约概率较初始确认时上升超过一定比例；

2) 定性标准主要为债务人经营或财务情况出现重大不利变化、现存的或预期的技术、市场、经济或法律环境变化并将对债务人对公司的还款能力产生重大不利影响等。

(2) 违约和已发生信用减值资产的定义

当金融工具符合以下一项或多项条件时，公司将该金融资产界定为已发生违约，其标准与已发生信用减值的定义一致：

- 1) 债务人发生重大财务困难；
- 2) 债务人违反合同中对债务人的约束条款；
- 3) 债务人很可能破产或进行其他财务重组；
- 4) 债权人出于与债务人财务困难有关的经济或合同考虑，给予债务人在任何其他情况下都不会做出的让步。

2. 预期信用损失的计量

预期信用损失计量的关键参数包括违约概率、违约损失率和违约风险敞口。公司考虑历史统计数据（如交易对手评级、担保方式及抵质押物类别、还款方式等）的定量分析及前瞻性信息，建立违约概率、违约损失率及违约风险敞口模型。

3. 金融工具损失准备期初余额与期末余额调节表详见本财务报表附注五(一)4、五(一)7之说明。

4. 信用风险敞口及信用风险集中度

本公司的信用风险主要来自货币资金和应收款项。为控制上述相关风险，本公司分别采取了以下措施。

(1) 货币资金

本公司将银行存款和其他货币资金存放于信用评级较高的金融机构，故其信用风险较低。

(2) 应收款项

本公司定期对采用信用方式交易的客户进行信用评估。根据信用评估结果，本公司选择与经认可的且信用良好的客户进行交易，并对其应收款项余额进行监控，以确保本公司不会面临重大坏账风险。

由于本公司的应收账款风险点分布于多个合作方和多个客户，截至2021年12月31日，本公司应收账款的15.03%（2020年12月31日：18.29%）源于余额前五名客户，本公司不存在重大的信用集中风险。

本公司所承受的最大信用风险敞口为资产负债表中每项金融资产的账面价值。

(二) 流动性风险

流动性风险，是指本公司在履行以交付现金或其他金融资产的方式结算的义务时发生资金短缺的风险。流动性风险可能源于无法尽快以公允价值售出金融资产；或者源于对方无法偿还其合同债务；或者源于提前到期的债务；或者源于无法产生预期的现金流量。

为控制该项风险，本公司综合运用票据结算、银行借款等多种融资手段，并采取长、短期融资方式适当结合，优化融资结构的方法，保持融资持续性与灵活性之间的平衡。本公司已从多家商业银行取得银行授信额度以满足营运资金需求和资本开支。

金融负债按剩余到期日分类

单位：元

项 目	期 末 数				
	账面价值	未折现合同金额	1年以内	1-3年	3年以上
银行借款	2,504,427,062.56	2,541,895,643.72	1,857,978,645.78	683,916,997.94	
应付票据	529,308,957.18	529,308,957.18	529,308,957.18		
应付账款	295,052,972.16	295,052,972.16	295,052,972.16		
其他应付款	107,409,799.35	107,409,799.35	107,409,799.35		
租赁负债	2,790,378.28	3,064,976.62	634,133.09	1,268,266.19	1,162,577.34
小 计	3,438,989,169.53	3,476,732,349.03	2,790,384,507.56	685,185,264.13	1,162,577.34

(续上表)

项 目	上年年末数				
	账面价值	未折现合同金额	1年以内	1-3年	3年以上
银行借款	1,891,056,193.57	1,940,285,655.52	1,267,992,471.58	494,965,708.46	177,327,475.48
应付票据	437,423,960.77	437,423,960.77	437,423,960.77		
应付账款	363,869,205.80	363,869,205.80	363,869,205.80		
其他应付款	71,131,558.99	71,131,558.99	71,131,558.99		
小 计	2,763,480,919.13	2,812,710,381.08	2,140,417,197.14	494,965,708.46	177,327,475.48

(三) 市场风险

市场风险，是指金融工具的公允价值或未来现金流量因市场价格变动而发生波动的风险。市场风险主要包括利率风险和外汇风险。

1. 利率风险

利率风险，是指金融工具的公允价值或未来现金流量因市场利率变动而发生波动的风险。固定利率的带息金融工具使本公司面临公允价值利率风险，浮动利率的带息金融工具使本公司面临现金流量利率风险。本公司根据市场环境来决定固定利率与浮动利率金融工具的比例，并通过定期审阅与监控维持适当的金融工具组合。本公司面临的现金流量利率风险主要与本公司以浮动利率计息的银行借款有关。

截至2021年12月31日，本公司以浮动利率计息的银行借款人民币195,000,000.00元、113,523,395.17美元（2020年12月31日：人民币100,000,000.00元、87,092,484.47美元），在其他变量不变的假设下，假定利率变动50个基准点，不会对本公司的利润总额和股东权益产生重大的影响。

2. 外汇风险

外汇风险，是指金融工具的公允价值或未来现金流量因外汇汇率变动而发生波动的风险。本公司面临的汇率变动的风险主要与本公司外币货币性资产和负债有关。对于外币资产和负债，如果出现短期的失衡情况，本公司会在必要时按市场汇率买卖外币，以确保将净风险敞口维持在可接受的水平。

本公司期末外币货币性资产和负债情况详见本财务报表注释82之说明。

十一、公允价值的披露

1、以公允价值计量的资产和负债的期末公允价值

单位：元

项目	期末公允价值			
	第一层次公允价值计量	第二层次公允价值计量	第三层次公允价值计量	合计
一、持续的公允价值计量	--	--	--	--
（一）交易性金融资产	750,300.00			750,300.00
1.以公允价值计量且其变动计入当期损益的金融资产	750,300.00			750,300.00
（3）衍生金融资产	750,300.00			750,300.00
应收款项融资			3,725,324.25	3,725,324.25
持续以公允价值计量的资产总额	750,300.00		3,725,324.25	4,475,624.25

二、非持续的公允价值计量	--	--	--	--
--------------	----	----	----	----

2、持续和非持续第一层次公允价值计量项目市价的确定依据

公司按照在计量日能够取得的相同资产或负债在活跃市场上未经调整的报价确认公允价值变动。

3、持续和非持续第二层次公允价值计量项目，采用的估值技术和重要参数的定性及定量信息

4、持续和非持续第三层次公允价值计量项目，采用的估值技术和重要参数的定性及定量信息

本公司期末持有的应收款项融资均为未到期的银行承兑汇票，信用状况良好，风险较低，不进行折现，以票据账面金额作为其公允价值的合理估计进行计量。

5、持续的第三层次公允价值计量项目，期初与期末账面价值间的调节信息及不可观察参数敏感性分析

6、持续的公允价值计量项目，本期内发生各层级之间转换的，转换的原因及确定转换时点的政策

7、本期内发生的估值技术变更及变更原因

8、不以公允价值计量的金融资产和金融负债的公允价值情况

9、其他

十二、关联方及关联交易

1、本企业的母公司情况

母公司名称	注册地	业务性质	注册资本	母公司对本企业的持股比例	母公司对本企业的表决权比例
高利民				16.45%	16.45%

本企业的母公司情况的说明

高利民持有股份占公司总股本的16.45%，其家族另外两个成员合计持有股份占公司总股本的16.01%，高利民家族三人合计持有股份占公司总股本的32.46%，合计控制表决权比例为32.46%。

本企业最终控制方是高利民。

其他说明：

2、本企业的子公司情况

本企业子公司的情况详见注释在其他主体中的权益之说明。

3、本企业合营和联营企业情况

4、其他关联方情况

5、关联交易情况

- (1) 购销商品、提供和接受劳务的关联交易
- (2) 关联受托管理/承包及委托管理/出包情况
- (3) 关联租赁情况
- (4) 关联担保情况
- (5) 关联方资金拆借
- (6) 关联方资产转让、债务重组情况
- (7) 关键管理人员报酬

单位：元

项目	本期发生额	上期发生额
关键管理人员报酬[注]	15,802,103.30	16,150,067.23

[注]不含股份支付确认的相关薪酬

- (8) 其他关联交易

6、关联方应收应付款项

- (1) 应收项目
- (2) 应付项目

7、关联方承诺

8、其他

十三、股份支付

1、股份支付总体情况

√ 适用 □ 不适用

单位：股

公司本期授予的各项权益工具总额	35,490,000.00
公司本期行权的各项权益工具总额	0.00
公司本期失效的各项权益工具总额	0.00
公司期末发行在外的股票期权行权价格的范围和合同剩余期限	详见本财务报表注释股份支付之说明
公司期末发行在外的其他权益工具行权价格的范围和合同剩余期限	详见本财务报表注释股份支付之说明

其他说明

2021年8月，公司制定了《浙江海利得新材料股份有限公司2021年股票期权与限制性股票激励计划(草案)》(以下简称2021年激励计划)，并经公司2021年8月1日召开的第七届董事会第十七次会议和2021年8月18日召开的2021年第二次临时股东大会审议通过。

(1) 股票期权激励计划

公司向激励对象授予2,958.90万份股票期权，其中首次授予的股票期权为2,604万份，预留授予的股票期权为354.90万份，股票来源为公司已回购的股份和向激励对象定向发行股票。首次授予股票期权的行权价格为6.21元。根据2021年激励计划，首次授予的股票期权在激励计划授权日起满一年后，激励对象可分三次行权；预留股票期权在激励计划授权日起满一年后，激励对象可分两次行权。

(2) 限制性股票激励计划

公司拟向激励对象授予945万股限制性股票，股票来源为公司已回购的股份。限制性股票的授予价格为每股3.11元。根据2021年激励计划，首次授予的限制性股票在激励计划授权日起满一年后，激励对象可分三次行权。

2、以权益结算的股份支付情况

√ 适用 □ 不适用

单位：元

授予日权益工具公允价值的确定方法	Black-Scholes 模型，授予日股票价格
可行权权益工具数量的确定依据	公司在预计员工离职率以及业绩考核的基础上确定
本期估计与上期估计有重大差异的原因	无
以权益结算的股份支付计入资本公积的累计金额	17,201,834.33
本期以权益结算的股份支付确认的费用总额	17,201,834.33

其他说明

(1) 股票期权

根据《企业会计准则第22号—金融工具确认和计量》中关于公允价值确定的相关规定，公司选择布莱克-斯科尔斯期权定价模型对股权激励计划授予的股票期权的公允价值进行测算，相关参数取值如下：

1) 股票期权数量：首次授予期权对应标的股票为2,604万份，预留期权对应标的股票为354.90万份。若在行权前公司有资本公积金转增股本、派送股票红利、股票拆细、缩股、配股等事项，应对股票期权数量进行相应的调整。

2) 行权价格：首次授予股票期权行权价格为6.21元/股。若在行权前公司有派息、资本公积金转增股本、派送股票红利、股票拆细、缩股、配股等事项，应对行权价格进行相应的调整。

3) 授予日的价格：首次授予股票期权于授予日的价格为6.21元/股。

4) 行权条件

① 公司层面考核要求

本激励计划的行权/解除限售考核年度为2021年-2023年三个会计年度，在行权/解除限售期的各个会计年度中，分年度进行业绩考核并行权/解除限售，以达到业绩考核目标作为激励对象的行权/解除限售的前提条件。首次授予的股票期权/限制性股票各年度业绩考核目标安排如下表所示：

解除限售期	业绩考核目标
限制性股票第一个解除限售期	以2020年度经审计的净利润为基数，2021年净利润增长率不低于130%
限制性股票第二个解除限售期	以2020年度经审计的净利润为基数，2022年净利润增长率不低于170%
限制性股票第三个解除限售期	以2020年度经审计的净利润为基数，2023年净利润增长率不低于210%

注：上述净利润指标是以激励成本摊销前并扣除非经常性损益后的净利润作为计算依据，下同

② 个人层面绩效考核要求

激励对象的个人层面的考核按照公司现行薪酬与考核的相关规定组织实施，并依照激励对象的考核结果确定次年行权/解除限售的权利。

激励对象的绩效考核结果划分为优秀、良好、合格、需改进、差五个档次，考核评价表适用于考核对象。

考核等级	优秀	良好	合格	需改进	差
考核分值	90及以上	80-90（不含）	60-80（不含）	50-60（不含）	0-50（不含）

其中，考核等级在“良好”及以上即考核分值不低于80分的为考核达标。

考核完全达标的激励对象可按照激励计划的相关规定对该年度内的股票期权/限制性股票申请行权/解除限售；激励对象考核当年未能行权的股票期权，由公司注销；激励对象考核当年未能解除限售的限制性股票，由公司回购注销。

5) 有效期：1年、2年、3年（授予登记完成日至每个行权期首个可行权日的期限）

6) 预期波动率：数值分别为22.68%、24.94%、26.14%（分别取本激励计划公告前中小100最近一年、两年、三年的波动率）

7) 无风险收益率：以中国人民银行2015年10月24日发布的人民币存款基准利率作为相应期限的无风险收益率。其中1年期人民币存款基准利率为1.50%，2年期人民币存款基准利率为2.10%，3年期人民币存款基准利率为2.75%。

(2) 限制性股票

1) 限制性股票数量：授予限制性股票为945万份。若在行权前公司有资本公积金转增股本、派送股票红利、股票拆细、缩股、配股等事项，应对股票期权数量进行相应的调整。

2) 授予价格：限制性股票授予价格为3.11元/股。若在行权前公司有派息、资本公积金转增股本、派送股票红利、股票拆细、缩股、配股等事项，应对行权价格进行相应的调整。

3) 行权条件：与股票期权行权条件相同。

3、以现金结算的股份支付情况

适用 不适用

4、股份支付的修改、终止情况

无

5、其他

十四、承诺及或有事项

1、重要承诺事项

资产负债表日存在的重要承诺

1. 截至资产负债表日，公司期末尚未结清信用证累计折合人民币13,245,117.41元(其中包括1,630,374.68美元、394,800.00欧元)。

2. 2019年5月31日,公司第六届董事会第二十六次会议审议通过了《关于变更公司总部大楼项目实施方案的议案》,同意公司以自有资金出资成立具有酒店经营范围的全资子公司,并与六洲酒店管理(上海)有限公司合作管理运营海宁洲际华邑酒店项目,并与海宁市人民政府海洲街道办事处、六洲酒店管理(上海)有限公司签署关于合作经营海宁洲际华邑酒店项目的意向性协议,目前该项目正在装修阶段。

2、或有事项

(1) 资产负债表日存在的重要或有事项

截至资产负债表日，本公司不存在需要披露的或有事项。

(2) 公司没有需要披露的重要或有事项，也应予以说明

公司不存在需要披露的重要或有事项。

3、其他

十五、资产负债表日后事项

1、重要的非调整事项

2、利润分配情况

单位：元

拟分配的利润或股利	116,795,722
经审议批准宣告发放的利润或股利	116,795,722

3、销售退回

4、其他资产负债表日后事项说明

十六、其他重要事项

1、前期会计差错更正

(1) 追溯重述法

(2) 未来适用法

2、债务重组

3、资产置换

(1) 非货币性资产交换

(2) 其他资产置换

4、年金计划

5、终止经营

6、分部信息

(1) 报告分部的确定依据与会计政策

(2) 报告分部的财务信息

单位：元

项目	化学纤维制造业	橡胶和塑料制品业	其他纺织业	分部间抵销	合计
主营业务收入	4,371,002,157.56	687,841,715.49	2,137,630,587.79	2,179,497,285.09	5,016,977,175.75
主营业务成本	3,892,812,295.65	647,044,336.41	1,588,864,158.70	2,186,256,763.96	3,942,464,026.80
资产总额	4,210,861,797.40	662,641,265.78	2,058,120,691.30	0.00	6,931,623,754.48
负债总额	2,233,450,125.04	351,466,348.01	1,091,631,627.08	0.00	3,676,548,100.13

(3) 公司无报告分部的，或者不能披露各报告分部的资产总额和负债总额的，应说明原因

(4) 其他说明

7、其他对投资者决策有影响的重要交易和事项

公司从中国贸易救济信息网站得知,应欧盟人造纤维协会（The European Manmade Fibres Association）的申请，欧盟于2022年2月23日发布立案通知，对原产于中国大陆的聚酯高强力纱（High Tenacity Yarns of Polyesters）启动第二次反倾销日落复审立案调查。涉案产品的欧盟CN（Combined Nomenclature）编码为5402 20 00（TARIC编码为5402 2000 10）。本案倾销调查为2021年1月1日~2021年12月31日，损害分析期为2018年1月1日至倾销调查期结束。除另行延期（最长3个月）外，预计终裁结果将于12个月内作出。

本案的原审调查最终裁决发布于2017年2月25日。根据该原审终裁，中国聚酯高强力纱生产企业因其对欧盟产业损害或倾销程度的不同，被分别征收反倾销税，反倾销税率分别为0%-9.8%不等。在此次原审调查中，本公司获得了市场经济地位，反倾销税率为0%。该原审裁决自公布之日起、即2017年2月26日起正式生效，有效期为自生效之日起五年（具体详见公司相关公告）。

根据世贸组织反倾销协定的规定，任何最终反倾销税，均应自征收之日起，或自涉及对反倾销和损害同时复审的最近一次行政复审之日起5年内终止。通过日落复审，调查机关可以裁决维持原始调查的结果，也可以取消原审反倾销措施。根据欧盟反倾销法规，日落复审调查程序不得超过15个月，自立案公告之日起算。在该调查期间内，原有反倾销措施继续执行。

公司目前已启动了反倾销日落复审应对工作，成立了反倾销调查工作小组。本次欧盟对中国聚酯高强力纱启动反倾销“日落复审”调查期间，公司出口欧盟涤纶工业丝产品将继续维持0%的反倾销税率。

8、其他

股东股权质押事项

2019年3月18日，公司股东高王伟以其持有3,175万股公司股票质押给湖州银行嘉兴海宁支行并签订了《质押合同》，用以保证海宁汇利贸易有限公司(高利民实际控制之企业)与湖州银行嘉兴海宁支行合同的履行，公司股东高王伟已于2019年3月18日在中国证券登记结算有限责任公司深圳分公司办理了质押登记手续，质押期限自2019年3月18日起至2024年3月5日。截至2021年12月31日，高王伟实际质押公司股票数量合计为3,175万股。该股权质押已于2022年2月17日解除。

重大投资

1. 公司在海宁尖山新区海市路西侧、听潮路北侧地块新建生产车间、仓库、储罐等建(构)筑物面积61,657.3平方米，引进进口压延线生产线2条，购置国产压延生产线6条，并配套给排水、变配电、供热等公用工程设备，形成年产47,000吨高端压延膜的生产能力。项目总投资为39,600万元，其中固定资产投资37,600万元(含建设投资37,110万元，建设期利息490万元)，新增铺底流动资金2,000万元。

2. 公司在越南建设差别化涤纶工业长丝一期项目，形成年产11万吨差别化涤纶工业长丝的建设规模，项目总投资15,500万美元，分别于2020年8月、2020年10月和2021年3月，顺利投产1.2万吨、2.5万吨和4.2万吨涤纶工业丝产能。

十七、母公司财务报表主要项目注释

1、应收账款

(1) 应收账款分类披露

单位：元

类别	期末余额					期初余额				
	账面余额		坏账准备		账面价值	账面余额		坏账准备		账面价值
	金额	比例	金额	计提比例		金额	比例	金额	计提比例	
按单项计提坏账准备的应收账款	3,594,367.90	0.48%	3,594,367.90	100.00%		3,698,453.48	0.64%	3,698,453.48	100.00%	
其中：										
按组合计提坏账准备的应收账款	747,220,616.18	99.52%	38,247,278.36	5.12%	708,973,337.82	575,699,911.55	99.36%	29,287,178.36	5.09%	546,412,733.19
其中：										
合计	750,814,984.08	100.00%	41,841,646.26	5.57%	708,973,337.82	579,398,365.03	100.00%	32,985,631.84	5.69%	546,412,733.19

按单项计提坏账准备：

单位：元

名称	期末余额			
	账面余额	坏账准备	计提比例	计提理由
客户一	1,354,920.94	1,354,920.94	100.00%	预计无法收回
客户二	1,034,768.71	1,034,768.71	100.00%	预计无法收回
客户三	592,636.23	592,636.23	100.00%	预计无法收回
客户四	500,640.37	500,640.37	100.00%	预计无法收回
客户五	62,781.96	62,781.96	100.00%	预计无法收回
客户六	48,619.69	48,619.69	100.00%	预计无法收回
合计	3,594,367.90	3,594,367.90	--	--

按单项计提坏账准备：

单位：元

名称	期末余额			
	账面余额	坏账准备	计提比例	计提理由

按组合计提坏账准备：

单位：元

名称	期末余额
----	------

	账面余额	坏账准备	计提比例
1年以内	745,753,194.00	37,287,659.70	5.00%
1-2年	525,185.64	78,777.85	15.00%
2-3年	87,708.18	26,312.45	30.00%
3年以上	854,528.36	854,528.36	100.00%
合计	747,220,616.18	38,247,278.36	--

确定该组合依据的说明：

按组合计提坏账准备：

单位：元

名称	期末余额		
	账面余额	坏账准备	计提比例

确定该组合依据的说明：

如是按照预期信用损失一般模型计提应收账款坏账准备，请参照其他应收款的披露方式披露坏账准备的相关信息：

适用 不适用

按账龄披露

单位：元

账龄	账面余额
1年以内（含1年）	745,753,194.00
1至2年	525,185.64
2至3年	87,708.18
3年以上	4,448,896.26
3至4年	4,448,896.26
合计	750,814,984.08

（2）本期计提、收回或转回的坏账准备情况

本期计提坏账准备情况：

单位：元

类别	期初余额	本期变动金额				期末余额
		计提	收回或转回	核销	其他	
单项计提坏账准备	3,698,453.48	-53,036.48	51,049.10			3,594,367.90
按组合计提坏账准备	29,287,178.36	8,960,100.00				38,247,278.36
合计	32,985,631.84	8,907,063.52	51,049.10			41,841,646.26

其中本期坏账准备收回或转回金额重要的：

单位：元

单位名称	收回或转回金额	收回方式
------	---------	------

(3) 本期实际核销的应收账款情况

(4) 按欠款方归集的期末余额前五名的应收账款情况

单位：元

单位名称	应收账款期末余额	占应收账款期末余额合计数的比例	坏账准备期末余额
客户一	96,236,612.75	12.82%	4,811,830.64
客户二	41,405,829.96	5.51%	2,070,291.50
客户三	32,134,468.46	4.28%	1,606,723.42
客户四	29,110,846.60	3.88%	1,455,542.33
客户五	27,658,023.74	3.68%	1,382,901.19
合计	226,545,781.51	30.17%	--

(5) 转移应收账款且继续涉入形成的资产、负债金额

其他说明：

(6) 因金融资产转移而终止确认的应收账款

2、其他应收款

单位：元

项目	期末余额	期初余额
应收利息	0.00	0.00
应收股利	0.00	0.00
其他应收款	23,630,508.06	12,442,465.54
合计	23,630,508.06	12,442,465.54

(1) 应收利息

1) 应收利息分类

单位：元

项目	期末余额	期初余额
合计	0.00	0.00

2) 重要逾期利息

3) 坏账准备计提情况

适用 不适用

(2) 应收股利

1) 应收股利分类

单位：元

项目(或被投资单位)	期末余额	期初余额
合计	0.00	0.00

2) 重要的账龄超过 1 年的应收股利

3) 坏账准备计提情况

适用 不适用

其他说明：

(3) 其他应收款

1) 其他应收款按款项性质分类情况

单位：元

款项性质	期末账面余额	期初账面余额
应收出口退税	10,844,241.94	11,618,877.21
往来款	13,000,000.00	
应收暂付款	387,961.70	522,749.45
押金及保证金	109,200.00	432,445.11
其他	21,970.00	
合计	24,363,373.64	12,574,071.77

2) 坏账准备计提情况

单位：元

坏账准备	第一阶段	第二阶段	第三阶段	合计
	未来 12 个月预期信用损失	整个存续期预期信用损失 (未发生信用减值)	整个存续期预期信用损失 (已发生信用减值)	
2021 年 1 月 1 日余额	67,036.23	64,570.00		131,606.23

2021年1月1日余额在 本期	—	—	—	—
--转入第二阶段	-7,402.50	7,402.50		
本期计提	613,856.85	-12,597.50		601,259.35
2021年12月31日余额	673,490.58	59,375.00		732,865.58

损失准备本期变动金额重大的账面余额变动情况

适用 不适用

按账龄披露

单位：元

账龄	账面余额
1年以内（含1年）	24,247,153.64
1至2年	22,300.00
2至3年	49,350.00
3年以上	44,570.00
3至4年	44,570.00
合计	24,363,373.64

3) 本期计提、收回或转回的坏账准备情况

4) 本期实际核销的其他应收款情况

5) 按欠款方归集的期末余额前五名的其他应收款情况

单位：元

单位名称	款项的性质	期末余额	账龄	占其他应收款期末 余额合计数的比例	坏账准备期末余额
海利得薄膜	往来款	13,000,000.00	1年以内	53.36%	650,000.00
海宁市国家税务局	应收出口退税	10,844,241.94	1年以内	44.51%	
美国纤维	应收暂付款	246,610.35	1年以内	1.01%	12,330.52
租房押金	押金及保证金	109,200.00	[注]	0.45%	21,190.00
嘉兴浙嘉企业管理有 限公司	应收暂付款	54,067.15	1年以内	0.22%	2,703.36
合计	--	24,254,119.44	--	99.55%	686,223.88

[注]其中1年以内金额 28,400.00 元，1-2 年金额 29,800.00 元，2-3 年金额 51,000.00 元

6) 涉及政府补助的应收款项

单位：元

单位名称	政府补助项目名称	期末余额	期末账龄	预计收取的时间、金额及依据
------	----------	------	------	---------------

7) 因金融资产转移而终止确认的其他应收款

8) 转移其他应收款且继续涉入形成的资产、负债金额

其他说明：

3、长期股权投资

单位：元

项目	期末余额			期初余额		
	账面余额	减值准备	账面价值	账面余额	减值准备	账面价值
对子公司投资	1,280,597,394.09		1,280,597,394.09	961,463,170.30		961,463,170.30
合计	1,280,597,394.09		1,280,597,394.09	961,463,170.30		961,463,170.30

(1) 对子公司投资

单位：元

被投资单位	期初余额(账面价值)	本期增减变动				期末余额(账面价值)	减值准备期末余额
		追加投资	减少投资	计提减值准备	其他		
格迈佳	1,000,000.00	228,426.03				1,228,426.03	
海宁海利得	100,000,000.00	917,836.93				100,917,836.93	
美国海利得	3,610,087.80					3,610,087.80	
香港海利得	1,237,370.00					1,237,370.00	
丹麦海利得	5,448,590.00					5,448,590.00	
香港控股	567,801,604.00					567,801,604.00	
海利得地板	282,355,518.50	213,525,046.61				495,880,565.11	
海利得薄膜	10,000.00	100,787,891.73				100,797,891.73	
海利得研究		3,625,022.49				3,625,022.49	
海利得复合		50,000.00				50,000.00	
海利得贸易[注]							
合计	961,463,170.30	319,134,223.79				1,280,597,394.09	

[注]截至 2021 年 12 月 31 日，尚未对该公司出资

(2) 对联营、合营企业投资

(3) 其他说明

4、营业收入和营业成本

单位：元

项目	本期发生额		上期发生额	
	收入	成本	收入	成本
主营业务	3,800,302,626.49	2,916,949,791.62	2,924,608,750.47	2,321,676,606.32
其他业务	115,935,185.44	107,828,584.84	69,710,483.70	64,960,751.49
合计	3,916,237,811.93	3,024,778,376.46	2,994,319,234.17	2,386,637,357.81

收入相关信息：

单位：元

合同分类	分部 1	分部 2	合计
商品类型	3,880,898,071.98		3,880,898,071.98
其中：			
化学纤维制造业	1,584,048,019.89		1,584,048,019.89
其他纺织业	1,997,649,093.00		1,997,649,093.00
橡胶和塑料制品业	218,605,513.60		218,605,513.60
材料销售	80,595,445.49		80,595,445.49
按经营地区分类			
其中：			
境内	1,803,653,425.53		1,803,653,425.53
境外	2,077,244,646.45		2,077,244,646.45
市场或客户类型			
其中：			
合同类型			
其中：			
按商品转让的时间分类			
其中：			
在某一时点确认收入	3,880,898,071.98		3,880,898,071.98

按合同期限分类				
其中：				
按销售渠道分类				
其中：				
合计	3,880,898,071.98			3,880,898,071.98

与履约义务相关的信息：

公司的收入主要来自于向客户销售灯箱布、帘子布及涤纶丝等产品。销售灯箱布、帘子布及涤纶丝等产品属于某一时点的履约义务。公司根据合同以及产品的交付情况向客户发起收款，获得收款权。

与分摊至剩余履约义务的交易价格相关的信息：

本报告期末已签订合同、但尚未履行或尚未履行完毕的履约义务所对应的收入金额为 0.00 元，其中，元预计将于年度确认收入，元预计将于年度确认收入，元预计将于年度确认收入。

其他说明：

在本期确认的包括在合同负债期初账面价值中的收入为22,635,420.34元。

5、投资收益

单位：元

项目	本期发生额	上期发生额
处置交易性金融资产取得的投资收益	15,256,130.00	-17,823,640.62
银行理财产品收益		3,487.05
合计	15,256,130.00	-17,820,153.57

6、其他

十八、补充资料

1、当期非经常性损益明细表

√ 适用 □ 不适用

单位：元

项目	金额	说明
非流动资产处置损益	-168,309.89	
计入当期损益的政府补助（与公司正常经营业务密切相关，符合国家政策规定、按照一定标准定额或定量持续享受的政府补助除外）	15,594,381.29	

除同公司正常经营业务相关的有效套期保值业务外，持有交易性金融资产、交易性金融负债产生的公允价值变动损益，以及处置交易性金融资产交易性金融负债和可供出售金融资产取得的投资收益	15,338,130.00	
单独进行减值测试的应收款项减值准备转回	51,049.10	
除上述各项之外的其他营业外收入和支出	299,066.04	
其他符合非经常性损益定义的损益项目	264,091.47	
减：所得税影响额	4,583,797.82	
合计	26,794,610.19	--

其他符合非经常性损益定义的损益项目的具体情况：

适用 不适用

公司不存在其他符合非经常性损益定义的损益项目的具体情况。

将《公开发行证券的公司信息披露解释性公告第 1 号——非经常性损益》中列举的非经常性损益项目界定为经常性损益项目的情况说明

适用 不适用

2、净资产收益率及每股收益

报告期利润	加权平均净资产收益率	每股收益	
		基本每股收益（元/股）	稀释每股收益（元/股）
归属于公司普通股股东的净利润	18.97%	0.50	0.50
扣除非经常性损益后归属于公司普通股股东的净利润	18.08%	0.47	0.47

3、境内外会计准则下会计数据差异

（1）同时按照国际会计准则与按中国会计准则披露的财务报告中净利润和净资产差异情况

适用 不适用

（2）同时按照境外会计准则与按中国会计准则披露的财务报告中净利润和净资产差异情况

适用 不适用

(3) 境内外会计准则下会计数据差异原因说明, 对已经境外审计机构审计的数据进行差异调节的, 应注明该境外机构的名称

4、其他

浙江海利得新材料股份有限公司

法定代表人: 高利民