



北京百普赛斯生物科技股份有限公司

2021 年年度报告

2022 年 04 月

第一节 重要提示、目录和释义

公司董事会、监事会及董事、监事、高级管理人员保证年度报告内容的真实、准确、完整，不存在虚假记载、误导性陈述或者重大遗漏，并承担个别和连带的法律责任。

公司负责人陈宜顶、主管会计工作负责人林涛及会计机构负责人(会计主管人员)林涛声明：保证本年度报告中财务报告的真实、准确、完整。

所有董事均已出席了审议本报告的董事会会议。

本年度报告中涉及未来计划或规划等前瞻性陈述的，均不构成公司对投资者的实质承诺，投资者及相关人士均应对此保持足够的风险认识，并且应当理解计划、预测与承诺之间的差异。

公司在本报告“第三节管理层讨论与分析”中“十一、公司未来发展的展望”部分，详细描述了公司经营中可能存在的风险及应对措施，敬请投资者关注相关内容。

公司经本次董事会审议通过的利润分配预案为：以公司现有总股本 80,000,000 股为基数，向全体股东每 10 股派发现金红利 15.00 元（含税），送红股 0 股（含税），以资本公积金向全体股东每 10 股转增 0 股。

目录

第一节 重要提示、目录和释义	2
第二节 公司简介和主要财务指标.....	6
第三节 管理层讨论与分析	10
第四节 公司治理.....	39
第五节 环境和社会责任	57
第六节 重要事项.....	59
第七节 股份变动及股东情况	79
第八节 优先股相关情况	87
第九节 债券相关情况	88
第十节 财务报告.....	89

备查文件目录

- (一) 载有公司负责人、主管会计工作负责人、会计机构负责人（会计主管人员）签名并盖章的财务报表；
- (二) 载有会计师事务所盖章、注册会计师签名并盖章的审计报告原件；
- (三) 报告期内公开披露过的所有公司文件的正本及公告的原稿；
- (四) 经公司法定代表人签署的 2021 年年度报告原件；
- (五) 其他相关文件。

以上文件的备至地点：公司证券事务部。

释义

释义项	指	释义内容
本公司、公司、百普赛斯	指	北京百普赛斯生物科技股份有限公司
百普赛斯有限	指	北京百普赛斯生物科技有限公司，公司前身
天津百普赛斯	指	天津百普赛斯企业管理咨询合伙企业（有限合伙）
天津百普嘉乐	指	天津百普嘉乐企业管理咨询合伙企业（有限合伙）
杭州韬圃科技	指	杭州韬圃科技有限公司，公司控股子公司
香港百普赛斯	指	百普赛斯（香港）有限公司（ACROBIOSYSTEMS HONGKONG LIMITED），公司全资子公司
美国百普赛斯	指	ACROBIOSYSTEMS INC.，公司全资二级子公司
苏州百普赛斯	指	百普赛斯（苏州）生物科技有限公司，公司全资子公司
Acro GmbH	指	ACROBIOSYSTEMS GmbH，公司全资二级子公司
Acro LIMITED	指	ACROBIOSYSTEMS LIMITED，公司全资二级子公司
深圳百普赛斯	指	深圳百普赛斯生物科技有限公司，公司全资子公司
上海百普赛斯	指	北京百普赛斯生物科技股份有限公司上海分公司
百斯医学	指	百斯医学诊断科技（北京）有限公司，公司控股子公司
南京百普赛斯	指	南京百普赛斯生物科技有限公司，公司全资子公司
赛斯沃德	指	赛斯沃德（北京）文化科技有限公司，公司参股公司
中国证监会	指	中国证券监督管理委员会
深交所	指	深圳证券交易所
元、万元、亿元	指	人民币元、万元、亿元
报告期、本报告期、报告期内	指	2021 年度

第二节 公司简介和主要财务指标

一、公司信息

股票简称	百普赛斯	股票代码	301080
公司的中文名称	北京百普赛斯生物科技股份有限公司		
公司的中文简称	百普赛斯		
公司的外文名称（如有）	ACROBIOSYSTEMS CO.,LTD.		
公司的外文名称缩写（如有）	ACROBIOSYSTEMS		
公司的法定代表人	陈宜顶		
注册地址	北京市北京经济技术开发区宏达北路 8 号 4 幢 4 层		
注册地址的邮政编码	100176		
公司注册地址历史变更情况	无变更		
办公地址	北京市大兴区北京经济技术开发区宏达北路 8 号 4 幢 4 层,5 幢 4 层		
办公地址的邮政编码	100176		
公司国际互联网网址	http://www.acrobiosystems.cn		
电子信箱	IR@acrobiosystems.com		

二、联系人和联系方式

	董事会秘书	证券事务代表
姓名	林涛	李鹏君
联系地址	北京市北京经济技术开发区宏达北路 8 号 4 幢 4 层	北京市北京经济技术开发区宏达北路 8 号 4 幢 4 层
电话	010-53395173	010-53395173
传真	4008875666-186366	4008875666-186366
电子信箱	IR@acrobiosystems.com	IR@acrobiosystems.com

三、信息披露及备置地点

公司披露年度报告的证券交易所网站	深圳证券交易所： http://www.szse.cn
公司披露年度报告的媒体名称及网址	证券时报、证券日报、中国证券报、上海证券报、巨潮资讯网 (http://www.cninfo.com.cn)
公司年度报告备置地点	公司证券事务部办公室

四、其他有关资料

公司聘请的会计师事务所

会计师事务所名称	容诚会计师事务所（特殊普通合伙）
会计师事务所办公地址	北京市西城区阜成门外大街 22 号 1 幢外经贸大厦 901-22 至 901-26
签字会计师姓名	陈谋林、王明健、索立松

公司聘请的报告期内履行持续督导职责的保荐机构

适用 不适用

保荐机构名称	保荐机构办公地址	保荐代表人姓名	持续督导期间
招商证券股份有限公司	深圳市福田区福田街道福华一路 111 号	张远明、吴宏兴	2021.10.18-2024.12.31

公司聘请的报告期内履行持续督导职责的财务顾问

适用 不适用

五、主要会计数据和财务指标

公司是否需追溯调整或重述以前年度会计数据

是 否

	2021 年	2020 年	本年比上年增减	2019 年
营业收入（元）	384,987,712.08	246,318,612.85	56.30%	103,293,027.11
归属于上市公司股东的净利润（元）	174,214,119.79	115,882,563.52	50.34%	11,102,120.94
归属于上市公司股东的扣除非经常性损益的净利润（元）	164,108,023.06	116,737,413.20	40.58%	23,838,020.58
经营活动产生的现金流量净额（元）	138,007,272.14	96,496,412.20	43.02%	20,403,541.33
基本每股收益（元/股）	2.7507	1.9314	42.42%	0.1850
稀释每股收益（元/股）	2.7507	1.9314	42.42%	0.1850
加权平均净资产收益率	27.41%	78.63%	-51.22%	13.79%
	2021 年末	2020 年末	本年末比上年末增减	2019 年末
资产总额（元）	2,544,787,114.48	223,414,218.19	1,039.04%	113,459,935.38
归属于上市公司股东的净资产（元）	2,466,970,919.18	200,304,424.01	1,131.61%	97,390,107.04

公司最近三个会计年度扣除非经常性损益前后净利润孰低者均为负值，且最近一年审计报告显示公司持续经营能力存在不确定性

是 否

扣除非经常损益前后的净利润孰低者为负值

是 否

六、分季度主要财务指标

单位：元

	第一季度	第二季度	第三季度	第四季度
营业收入	89,452,306.41	85,667,259.05	101,018,594.96	108,849,551.66
归属于上市公司股东的净利润	40,634,513.23	31,472,462.65	49,165,443.97	52,941,699.94
归属于上市公司股东的扣除非经常性损益的净利润	40,544,914.13	31,535,124.34	48,715,702.88	43,312,281.71
经营活动产生的现金流量净额	15,913,195.50	37,280,394.03	35,098,341.14	49,715,341.47

上述财务指标或其加总数是否与公司已披露季度报告、半年度报告相关财务指标存在重大差异

是 否

七、境内外会计准则下会计数据差异

1、同时按照国际会计准则与按照中国会计准则披露的财务报告中净利润和净资产差异情况

适用 不适用

公司报告期不存在按照国际会计准则与按照中国会计准则披露的财务报告中净利润和净资产差异情况。

2、同时按照境外会计准则与按照中国会计准则披露的财务报告中净利润和净资产差异情况

适用 不适用

公司报告期不存在按照境外会计准则与按照中国会计准则披露的财务报告中净利润和净资产差异情况。

八、非经常性损益项目及金额

适用 不适用

单位：元

项目	2021 年金额	2020 年金额	2019 年金额	说明
非流动资产处置损益（包括已计提资产减值准备的冲销部分）	283,300.46	-11,841.65	-53,792.90	
计入当期损益的政府补助（与公司正常经营业务密切相关，符合国家政策规定、按照一定标准定额或定量持续享受的政府补助除外）	11,739,660.30	509,823.57	23,646.49	
除同公司正常经营业务相关的有效套期保值业务外，持有交易性金融资产、交易性金融负债产生的公允价值变动损益，以及处置交易性金融资产交易性金融负债和可供出售金融资产取得的投资收益	57,392.01	79.08	161,831.79	
除上述各项之外的其他营业外收入和支出	-202,021.58	98,726.81	50,530.06	

因股份支付确认的费用		-1,352,941.18	-12,888,112.18	
减：所得税影响额	1,770,539.44	97,014.98	30,002.79	
少数股东权益影响额（税后）	1,695.02	1,681.33	0.11	
合计	10,106,096.73	-854,849.68	-12,735,899.64	--

其他符合非经常性损益定义的损益项目的具体情况：

适用 不适用

公司不存在其他符合非经常性损益定义的损益项目的具体情况。

将《公开发行证券的公司信息披露解释性公告第 1 号——非经常性损益》中列举的非经常性损益项目界定为经常性损益项目的情况说明

适用 不适用

公司报告期不存在将《公开发行证券的公司信息披露解释性公告第 1 号——非经常性损益》中列举的非经常性损益项目界定为经常性损益的项目的情形。

第三节 管理层讨论与分析

一、报告期内公司所处行业情况

公司主营业务为生物试剂产品及技术服务，支持全球生物医药公司、生物科技公司 and 科研机构进行生物药、细胞免疫治疗及诊断试剂的研发与生产。

1、生物药行业发展概况

根据Frost & Sullivan报告，2019年全球生物药市场规模为2,864亿美元（18,616亿元人民币），2024年有望达到4,567亿美元（29,686亿元人民币），年复合增长率为9.8%。在原研药制剂专利到期、医疗需求增长、监管体系更趋完善等有利因素的共同作用下，全球生物药市场的年复合增长率明显高于同期医药市场的平均水平。2019年中国生物药市场规模达到480亿美元（3,120亿元人民币）。得益于医保支付能力的提高及患者自费承担能力的增强，预计2024年中国生物药物市场将进一步增长至1,096亿美元（7,124亿元人民币），年复合增长率为18.0%。

2019年全球药物研发支出规模为1,824亿美元（11,856亿元人民币），2024年有望达到2,270亿美元（14,755亿元人民币），年复合增长率为4.5%。2019年，中国药物研发支出总额211亿美元（1,372亿元人民币），占全球药物研发支出比11.6%；2024年，中国药物研发支出将达到476亿美元（3,094亿元人民币），年复合增长率为17.7%，预计到2024年，占全球药物研发支出比将达到20.9%。

公司处于生物药产业链的上游，主要为全球制药企业、生物科技公司、科研机构提供重组蛋白、抗体等生物试剂，应用于肿瘤、自身免疫疾病、心血管病、传染病等疾病的药物筛选及优化、诊断试剂开发及优化、临床前实验及临床试验、药物生产过程及工艺控制（CMC）等研发及生产环节。受益于生物药行业的高速增长以及药物研发支出的持续增长，公司未来业绩具有较大增长空间。

2、生物科研试剂行业市场

（1）全球生物科研试剂市场

根据Frost & Sullivan报告，全球生物科研试剂市场于2015年达到128亿美元（832亿元人民币），并以8.1%的年复合增长率增长至2019年的175亿美元（1,138亿元人民币）。这一投入预计于2024年达到246亿美元（1,599亿元人民币）的规模，2019到2024年期间年复合增长率为7.1%。

（2）中国生物科研试剂市场

根据Frost & Sullivan报告，中国生物科研试剂市场规模于2015年达到72亿人民币，并以17.1%的年复合增长率增长至2019年的136亿人民币，增速高于同期全球生物科研试剂市场。这一投入预计于2024年达到260亿人民币的规模，期间年复合增长率为13.8%。

生物科研试剂可分为细胞类、蛋白类和核酸类三种，其中蛋白类试剂又分为抗体、重组蛋白和其他。2019年，蛋白类生物科研试剂市场占中国生物科研试剂总体市场的29.4%，其中抗体占蛋白类生物科研试剂的67.0%，重组蛋白占21.3%，剩余为其他蛋白类生物科研试剂。公司主要产品为重组蛋白及抗体，较大的生物科研试剂市场规模及行业高速增长为公司业绩持续增长奠定了基础。

3、重组蛋白科研试剂市场

（1）全球重组蛋白科研试剂市场

①行业高速发展，带来成长空间与机遇

根据Frost & Sullivan报告，随着对于生物药的积极研发和生命科学机理的深入探索，全球重组蛋白科研试剂市场从2015年的5亿美元（33亿元人民币）增长到2019年的8亿美元（52亿元人民币），期间年复合增长率为14.5%。预计2024年市场规模将达到15亿美元（98亿元人民币），2019年至2024年间年复合增长率为13.6%，显著高于生物药市场规模及生物科研试剂市场规模的复合增长率。

②新技术快速崛起，带动市场进一步扩容

近年来，生命科学和新药研究领域日新月异，新的基础研究成果和新技术不断涌现，细胞基因疗法（CGT）、抗体偶联药物（ADC）等技术发展迅速。根据Frost & Sullivan报告，预计2024年全球CAR-T的市场规模将至66亿美元（431亿元人民币），2019年至2024年复合增长率为55.0%；预计2030年全球CAR-T的市场规模将至218亿美元（1,424.3亿元人民币），2024年至2030年的复合年增长率为22.1%。新技术的快速崛起促使生物药行业对于生物试剂的需求持续扩大，带动重组蛋白市场进一步扩容。

（2）中国重组蛋白科研试剂市场

近年来，中国从政策层面及科技研发支持方面，加大对生物医药的重视及投入，中国生物制药企业在生物药、细胞与基因治疗（CGT）及体外诊断等方面在向国际生物医药行业接轨。尤其是在细胞与基因治疗（CGT）领域，鉴于该技术为难治性疾病治疗提供了新选择并带来长期疗效，国内拥有庞大的潜在患者基数，同时更多医院取得CAR-T疗法的资质，推动国内细胞与基因治疗（CGT）市场高速增长。

重组蛋白作为生物药、细胞与基因治疗（CGT）及体外诊断行业研发及生产中的关键生物试剂，随着下游行业的发展而呈现增长的趋势，中国重组蛋白市场规模从2019年9亿人民币增长至2024年19亿人民币，2019年至2024年间年复合增长率为16.12%，高于全球生物药市场规模及生物科研试剂市场规模的增长。

（3）重组蛋白科研试剂市场发展情况

①市场规模不断扩大

生命科学领域科研及工业市场需求的不断提升，将推动生物科研试剂市场总体规模的扩大。高校、科研机构对科研成果数量与质量的重视，工业用户对药品与相关产品产量提高的追求，医疗卫生机构对于防疫监测的重视都为生物科研试剂带来了更高的需求，推动其市场规模的扩张。

②进口替代趋势增强

随着近年来，国家对生物、医疗、卫生健康和药物开发等领域的支持力度不断加大，生命科学实验室耗材的需求量明显增加并带动了国内相关产业的快速发展，本土企业科研能力的提升、产品质量的提高、业务水平的进步，国产生物科研试剂将通过价格、供应链及服务的优势提升市场竞争力，逐步打破进口产品主导的行业局面，形成进口替代发展趋势。

③客户对产品质量要求提高

随着生物药行业的发展及精准医疗的兴起，医药企业对于试剂质量的要求显著提升，倾向于选择更稳定、更成熟的高质量试剂与服务，降低药物研发及生产的失败率。产品质量高、品牌影响力强的企业将在未来的市场竞争中更具竞争力，将获得市场认可并得到持续发展。

④客户对产品创新需求增强

随着靶向治疗及免疫治疗等精准医疗技术进一步创新发展，为解决生物药研发及生产中药物免疫原性、药物半衰期、生产质量稳定性等更复杂的问题，需要更创新的重组蛋白试剂产品设计，将有利于产品创新能力强、市场结合度高的企业快速发展。

4、周期性特点、区域分布

生物试剂和技术服务行业与全社会的基础科研和生物医药产业投入密切相关，具有较强的需求刚性，周期性特征不明显。美洲区和欧洲区因受圣诞节等节假日影响，12月份销售收入相对减少；国内因受春节等节假日影响，2月份销售收入相对减少。

生物试剂和技术服务行业收入的区域分布与科研机构、生物医药企业的分布相关性比较大，海外经济比较发达的美洲区、欧洲区以及国内华东地区、华北地区，基础科研和生物医药产业研发投入较大，对相关生物试剂产品和服务的需求比较大。

5、公司的竞争优势

见“核心竞争力分析”

6、公司技术创新、产品创新、模式创新情况

随着生命科学行业的蓬勃发展，尤其以基因组学、蛋白组学、细胞生物学等在转化医学领域的应用取得突破性进展，使得研发更多生物药成为可能。同时居民经济水平及健康意识提升、国家政策支持增强，生物药创新及发展已成为必然趋势。

公司是一家专业提供重组蛋白等关键生物试剂产品及技术服务的高新技术企业，处于生物药行业上游，产品主要应用于生物药、细胞免疫治疗及诊断试剂的研发及生产。公司创造性地将蛋白质工程相关领域的前沿技术应用于重组蛋白试剂的研发及生产，并将精益管理和数据驱动的理念引入企业管理流程，通过互联网营销等方式在全球范围内与生物医药客户进行广泛而深入的接触交流，满足其研发、生产各阶段的各种关键需求。

（1）技术创新

在技术创新方面，公司在中国和美国设有研发中心，紧跟国际技术前沿，通过持续的技术和生产工艺创新，开发了膜蛋白表达纯化技术、基于数据分析的困难蛋白优化表达技术、生物素和荧光素蛋白标记平台技术、哺乳动物细胞可诱导表达技术、基因定点整合技术、化学界定细胞培养基及补料技术等多项核心技术，涵盖了重组蛋白研发、生产的各个环节。同时，公司积极进行前沿技术研发与储备，已拥有淋巴细胞培养基技术、蛋白质结构功能定向设计技术、多因子免疫分析平台技术、胶体金平台技术等多项储备技术，同时公司积极探索基因编辑技术、单分子检测技术、定向改造蛋白质工程技术、高通量分子互作技术、伴随诊断技术等，致力于引领重组蛋白行业的发展，致力于成为生物医药、健康产业领域的基石企业。

（2）产品创新

在产品创新方面，公司深度理解下游客户药物研发生产需求，进行公司产品设计及开发，并在自主研发的技术平台中验证，通过多次实验和持续优化，确保公司产品更加贴合药物研发生产中多样性、高复杂性的应用场景。公司先后研发出多次跨膜全长CD20靶点蛋白、超高活性细胞治疗CD19靶点蛋白、BCMA靶点蛋白、肿瘤坏死因子（TNF）超家族高生物活性三聚体蛋白、高活性生物素及荧光素标记蛋白、胞外全长三聚体新冠病毒刺突蛋白、生物类似药抗独特型抗体、血药浓度检测试剂盒、中和抗体筛选试剂盒、生物素标记蛋白预偶联磁珠等多个创新产品。

（3）模式创新

在模式创新方面，公司以重组蛋白产品为核心，同时形成多种创新性商业模式，主要包括：①通过开展生物分析检测服务，为客户提供实验数据报告，有效提升客户粘性，发掘新产品开发和市场机会；②建立bioSeedin子品牌，构建行业研讨会、行业峰会等多层次行业交流平台，树立品牌形象；③借助自身完善的渠道及品牌优势，引进国外优质生物技术产品进入国内市场，以及将国内优质生物技术产品推向海外市场，不断丰富公司产品线、应用领域和深度；④基于与医药企业长期、稳定的合作关系，运用产品及技术参与医药企业的药物开发并享有开发成果收益分成。

公司通过前述多种模式，整合全球生物医药行业资源，促进生物医药业态创新与发展，逐步建立自身的平台业务模式。

7、公司所处的行业地位

全球重组蛋白科研试剂市场高度分散，随着生物医药行业高速发展，重组蛋白产品及相关服务的市场需求将持续增长。

源于对重组蛋白的专注及多年深耕，公司已在产品品牌、产品质量、产品种类、规模化生产能力、研发及技术服务能力、供应链管理等方面形成较强竞争优势，综合实力在行业内居于领先地位，是重组蛋白产业中的主要生产供应商。

二、报告期内公司从事的主要业务

1、公司主营业务情况


公司是一家专业提供重组蛋白等关键生物试剂产品及技术服务的高新技术企业，助力全球生物医药公司、生物科技公司 and 科研机构等进行生物药、细胞免疫治疗及诊断试剂的研发与生产，矢志成为生物医药、健康产业领域的基石企业。


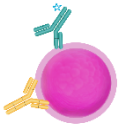

公司主要产品及服务应用于肿瘤、自身免疫疾病、心血管病、传染病等疾病的药物早期发现及验证、药物筛选及优化、诊断试剂开发及优化、临床前实验及临床试验、药物生产过程及工艺控制（CMC）等研发及生产环节。

公司客户覆盖强生、辉瑞、诺华、吉利德、罗氏、默克等全球Top20医药企业以及恒瑞医药、信达生物、君实生物、药明生物、百济神州、传奇生物等国内知名生物医药企业，以及赛默飞、VWR、Abcam、药明康德等全球生物科技及生命科学服务行业龙头企业。

2、公司主要产品及服务

公司主要产品为重组蛋白和检测服务，同时提供试剂盒、抗体、酶、填料、培养基等相关产品。

产品及服务类型	主要产品系列名称	主要产品系列描述	部分代表产品
 <p>重组蛋白</p>	肿瘤靶点蛋白	肿瘤细胞表达的特异性蛋白，可以用于肿瘤靶向治疗药物的开发	Her2蛋白、EGFR蛋白、CD20蛋白
	CAR-T靶点蛋白	可以被CAR-T免疫细胞作用的蛋白，以用于治疗肿瘤及其他疾病药物的开发	CD19蛋白、BCMA蛋白、GPC3蛋白
	免疫检查点蛋白	调节免疫激活程度的蛋白，用于免疫治疗药物的开发	PD1蛋白、CTLA-4蛋白、LAG3蛋白
	病毒蛋白	病毒相关蛋白，用于疫苗、诊断试剂及治疗药物的开发	SARS-CoV-2 S1蛋白、HIV GP120蛋白、Influenza A HA1蛋白
	Fc受体蛋白	与抗体Fc结合，以决定抗体功能的蛋白，主要用于抗体药开发及优化	FcRn蛋白、CD64蛋白、CD16蛋白
	生物素标记蛋白	用生物素标记的药物靶点和生物标志物蛋白，主要用于药物筛选和优化	生物素标记VEGF165蛋白、生物素标记CD3E蛋白、生物素标记LDLR蛋白
	荧光素标记蛋白	用荧光素标记的药物靶点和生物标志物蛋白，主要用于药物筛选和优化	PE标记的PD1蛋白、FITC标记的CD22蛋白、FITC标记的BAFF蛋白

 <p>试剂盒</p>	血药浓度定量检测试剂盒	用于测定临床前和临床血液样本中的抗体药浓度的试剂盒	抗人血清中PD1单抗的ELISA试剂盒、抗人血清中HER2单抗的ELISA试剂盒
	抑制剂筛选试剂盒	快速、高通量的进行抗体或抑制剂药物筛选和验证的试剂盒	CD47: SIRP alpha (生物素化) 抑制剂筛选ELISA 试剂盒、PCSK9: LDLR (生物素化) 抑制剂筛选ELISA 试剂盒
	SARS-CoV-2 试剂盒类产品	用于新冠病毒抑制剂筛选、中和抗体筛选、抗体滴度检测、抗原检测等的试剂盒	抗新冠病毒抗体IgG滴度血清学检测ELISA试剂盒 (刺突蛋白 RBD)、新冠病毒S1抗原血清学检测ELISA试剂盒
	预偶联磁珠系列产品	将生物素化蛋白偶联到链霉亲和素磁珠上, 用于免疫捕获、细胞刺激等实验的产品	CD3E&CD3D 异源二聚体蛋白包被磁珠、BCMA蛋白包被磁珠
 <p>抗体</p>	抗独特型抗体	主要能够识别血液中的药物抗体, 并产生特异性结合的抗体	抗曲妥珠单抗、抗阿达木单抗、FMC63
	检测抗体	用于检测病毒抗原或其他生物标志物抗原的抗体	抗新冠病毒核衣壳蛋白抗体对、抗ANGPTL3单克隆抗体
 <p>生物分析检测服务</p>	分子互作分析测试服务	实现对蛋白、抗体及Fab片段等相互作用的定性定量分析, 主要服务包括抗体筛选、表征、一致性评价以及生物大分子间相互作用等	SPR检测服务、BLI检测服务
	抗独特型抗体开发服务	抗独特型抗体制备服务及特异性检测体内抗体药水平的服务	兔源多克隆抗体制备服务、鼠源单克隆抗体制备服务

(1) 重组蛋白

重组蛋白是运用基因工程和细胞工程等技术, 获得的具有一定功能和活性的蛋白质。重组蛋白是生物药、细胞免疫治疗及诊断试剂研发和生产过程不可或缺的关键生物试剂。

近年来, 靶向治疗、免疫治疗逐步兴起, 提升了肿瘤、自身免疫疾病、传染病等疾病的治疗效果。抗体药和以CAR-T为代表的细胞免疫治疗在靶向治疗、免疫治疗中扮演了核心角色, 其研发和生产过程需要高质量的、高批间一致性的重组蛋白。公司依托自主研发的生物技术平台, 开发了多种疾病靶点及生物标志物的重组蛋白, 满足生物药研发和生产过程中不同环节对于重组蛋白的需求。

(2) 检测服务

①分子互作分析检测服务

公司基于SPR、BLI等先进设备, 同时结合公司超过2200种的重组蛋白, 开发和优化了分子互作分析方法, 可以为生物药、细胞免疫治疗及诊断试剂的研发及生产提供分子互作分析检测服务, 提供高质量的实验报告。公司的分子互作分析检测服务包括抗体药筛选、生物类似药相似性评价、生物大分子及小分子药物与其靶点的相互作用分析, 可以为药物的研发、筛选、临床试验、生产质量监控提供了重要依据。

②抗独特型抗体开发服务

抗独特型抗体是抗体药物免疫机体产生的抗抗体。抗体药研发过程中, 药代动力学(PK)检测和抗药性抗体(ADA)评价是不可缺失的环节, 这些实验中需要用到抗独特型抗体试剂。公司可以根据客户个性

化的需求，提供兔源抗独特型多克隆抗体及鼠源抗独特型单克隆抗体开发服务。

(3) 抗体、细胞因子、试剂盒等其他业务

①抗体

抗体是机体由于抗原的刺激而产生的具有保护作用的蛋白，可用于药物开发、生物学科实验、诊断试剂开发、疾病治疗。公司开发了抗独特型抗体、SARS-CoV-2抗体等一系列抗体产品。

②细胞因子

细胞因子是由免疫细胞和某些非免疫细胞经刺激而合成、分泌的一类具有在细胞间传递信息、具有免疫调节和效应功能的蛋白质或小分子多肽。公司开发了一系列如IL-15、IL-7等高质量的GMP级别细胞因子，可以更好助力免疫细胞治疗药物的临床研究。

③试剂盒

公司研发了用于生物药研发过程中的检测试剂盒，包括血药浓度检测试剂盒、抑制剂筛选试剂盒。新型冠状病毒疫情爆发之后，公司研发了新型冠状病毒筛选试剂盒。

④预偶联蛋白磁珠

公司研发出一系列预偶联蛋白的磁珠产品，在抗体药物开发流程中可用于细胞分选、生物淘选和抗体富集，在细胞疗法开发过程中可用于细胞刺激和富集。预偶联蛋白磁珠可简化实验流程，缩短实验时间，提高实验效率。

⑤培养基

公司开发了用于人源HEK293细胞高生长密度和维持高活率的全化学成分限定培养基和补料液，具有批间差异小，可重复性高，容易进行纯化和下游加工的优点。

⑥填料

填料广泛应用于生命科学基础研究、检验检疫、食品卫生等诸多领域，公司拥有一系列生物分离纯化介质，包括凝胶过滤介质、离子交换介质、疏水介质、亲和色谱介质等几十种介质产品，可以满足大规模重组蛋白、抗体生产和分离纯化工艺开发。

(4) 收入较高的前十种重组蛋白情况

单位：万元

序号	产品名称	2021年度
1	非标记蛋白A	894.20
2	非标记蛋白B	537.42
3	非标记蛋白C	410.34
4	非标记蛋白D	316.15
5	标记蛋白E	293.47
6	非标记蛋白F	286.19
7	非标记蛋白G	265.26
8	非标记蛋白H	246.00
9	非标记蛋白I	229.34
10	非标记蛋白J	206.86

3、主营业务经营模式

(1) 采购模式

公司采购的主要原材料为生物化学试剂、实验室耗材等。其中，生物化学试剂主要包括细胞培养基及

其组分、细胞株、引物、蛋白胨、酵母粉、转染试剂、缓冲液组分、工具酶等，实验室耗材包括色谱柱、层析柱、非免染预制胶、传感芯片、纯化填料、酶标板等。

公司制定了供应商管理制度，针对供应商的开发、选择和合作模式、分类和评定、日常管理、质量管理、价格管理、交期管理、货款支付管理等方面进行了规定。

各研发、生产部门根据研发、生产计划预计各月原材料使用量，计划专员根据各研发、生产部门预计原材料使用量审核实际原材料使用量；库存原材料不满足需求时生成采购需求，提交至采购部进行采购。采购部门汇总采购需求后，在常用供应商名录中选取合适供应商，通过询价、比价、议价等方式进行采购。

(2) 生产模式

公司采取合理备货模式。公司计划部根据历史销售情况、目前订单需求以及市场数据进行需求预测，相应制定生产计划、下发生产任务。

生产部门根据生产任务单进行生产，经过获取目的基因、质粒构建和扩增、细胞转染、细胞培养、蛋白纯化等环节，生产出半成品，经质量控制部质检合格后，入合格品库；产品冻干部根据生产任务单进行冻干，冻干完成后，经质量控制部质检合格后，移至产成品合格品库。

公司紧跟当前全球市场生物工艺界最新趋势，结合自身技术积累，加强产品研发投入，不断提升重组蛋白生产工艺技术水平，不断优化原材料供应结构，加强质量控制体系建设，以保证公司在行业的竞争优势。

(3) 销售模式

公司采取市场和品牌驱动的销售模式，综合运用互联网营销（如谷歌、百度）、专业学术期刊（如Nature、Science）、行业展会、行业研讨会等多种市场推广手段，构建公司行业品牌影响力，促进公司产品销售。公司在中国和美国建立自有销售队伍，加强大客户管理，同时公司与赛默飞、VWR等国际知名生物科技及生命科学服务企业建立稳定的合作关系。公司通过直销模式为主，经销模式为辅拓展业务。

(4) 报告期主营业务的变化情况

公司专注于重组蛋白等关键生物试剂产品及技术服务的研发、生产及销售，报告期内公司主营业务未发生变化。

三、核心竞争力分析

1、技术和研发优势

(1) 持续的研发投入

公司持续加大研发投入，进一步强化相关实验室及团队建设，并计划在欧洲通过新建实验室或外延式并购的方式，扩大全球研发布局，进一步加大蛋白制备及制剂平台、蛋白衍生修饰标记平台等技术平台的升级和膜蛋白、酶、临床样本分析等产品和技术的研发力度，通过自主研发和引进技术和设备相结合的手段，持续培训专业技术人才，支撑企业健康快速发展。

(2) 建立前沿科技的研发中心

公司在美国设有研发中心，能够与欧美制药企业、生物科技公司、科研机构充分交流合作。公司紧跟国际技术前沿，通过持续的技术和生产工艺创新，开发了6大核心技术平台，涵盖了重组蛋白研发、生产的各个环节。同时，公司积极通过自主研发、技术引进和国际合作，不断丰富前沿技术的研发与储备。

(3) 研发人员优势

公司在结构生物学领域、生物医药行业聚集了一批海内外优秀人才，2021年末研发人员占比为30.73%，其中近50%研发人员具有硕士、博士学位。2021年度，公司有近2500种产品（其中重组蛋白2,200多种）实

现了销售及应用，积累了丰富的研究、生产、分析经验，能迅速地运用到后续新产品开发中。

报告期内公司重组蛋白的销售情况如下：

类别	产品数量	数量占比	报告期内 收入占比	产品数量	数量占比	报告期内 收入占比
	2021年度			2020年度		
100万以上	51	2.30%	30.17%	33	2.12%	38.89%
50-100万	93	4.19%	20.42%	49	3.14%	15.61%
5-50万	890	40.11%	42.85%	537	34.45%	38.36%
5万以下	1,185	53.40%	6.57%	940	60.30%	7.15%
报告期末在线产品在报 告期内实现销售	2,219	100.00%	100.00%	1,559	100.00%	100.00%

2、生产和质量优势

在产品生产方面，公司构建了哺乳动物细胞瞬时/稳定蛋白表达系统、杆状病毒昆虫细胞蛋白表达系统和原核细菌蛋白表达系统，通过自主研发的可诱导表达技术、基因定点整合技术和重组蛋白瞬转以及稳转高表达载体等提高了细胞表达量和稳定性，优化了细胞培养工艺和培养基及补料生产技术，设计了大体积、高通量的细胞培养系统，可以平行、高效地进行多产品的生产。

在产品质量方面，公司建立了严格稳定的质量控制体系，并通过了ISO9001:2015、ISO13485:2016等国际认证，多个产品得到美国FDA药品主文件（DMF）备案确认；保证了公司能够持续推出应用于药物研发流程中各个环节的、高质量的、高批间稳定性的产品和服务，满足药物研发及生产的严格标准，提高药物研发及生产的成功率。

公司采用精准服务于生物药、细胞免疫治疗行业研发及生产的市场策略，集中研发及技术优势推出更符合客户应用的产品，致力于开发高品质且应用检测数据丰富的重组蛋白产品方案，为客户提供更有深度及专业性更强的产品应用支持。公司单个产品平均应用检测数据达到3.09个，多维度的产品应用检测数据可以大幅度节省客户进行实验的时间和成本，为客户提供经过验证和优化的实验方案，并多维度验证公司产品的高质量属性。

3、产品优势

公司的产品覆盖了绝大部分经临床验证过的疾病靶点和生物标志物，可应用在生物药和细胞治疗中的靶点发现及验证、候选药物的筛选及优化、CMC开发及中试生产、临床前研究、临床试验、商业化生产等从药物发现到临床试验研发及商业化生产过程的主要环节。

公司及时根据市场和客户需求，增加品类覆盖率，同时，进一步加大应用开发，丰富应用检测数据，拓宽产品应用场景。2021年度公司有近2500种产品实现了销售和应用，未来公司将加大新产品开发力度，覆盖细胞治疗、免疫检查点、酶产品、细胞因子、传染病相关蛋白、抗体、磁珠及试剂盒产品，以满足不同客户的研发和生产需求。

公司的重组蛋白超过95%通过HEK293细胞表达生产，使得蛋白修饰、蛋白折叠、结构更加接近天然蛋白，产品兼具高生物活性、高批间一致性的特性。公司成功研发一系列HEK293困难表达蛋白，成功研发了可以显著提高重组蛋白表达分泌水平的信号肽并申请了相关专利。产品创新设计深度契合药物研发及生产环节的应用场景，能够提升客户的研发及生产的成功率。

4、品牌优势

公司依托在技术研发、质量控制、产品系列化等多个方面的优势，在重组蛋白领域树立了极佳的品牌形象，公司已与全球Top 20生物医药企业、多家全球生物科学服务行业和生物医药龙头企业、多个政府部门及科研机构建立了良好的合作关系。

公司通过不断的市场运营和行业生态建设，产品和服务已经覆盖近70个国家和地区，全球工业和科研客户超过5,700家。

同时，公司致力于成为生物医药、健康产业领域的基石企业，与行业内上下游公司联系，在市场和产品开发层面进行合作，提高了服务客户的广度及深度，为客户创造了更多价值。公司子品牌bioSeedin作为平台业务模式建设的一环，通过线上webinar、线下生物药研讨会、生物药开发者创新大会（BDIC）的运营，整合全球生物医药行业资源，促进行业交流合作和行业发展。

5、运营优势

在产品运营方面，公司以“市场驱动”模式进行产品推广，通过搜索优化、公众号运营、广告、行业会议等线上线下市场营销手段，树立公司品牌形象，吸引和精准筛选客户。与此同时，公司在中国和美国市场分别建立销售服务团队，直接触达终端应用客户。除了直销以外，公司还与赛默飞、VWR等全球生物科技及生命科学服务行业龙头企业达成合作。

公司通过综合运用和实施精益管理体系、数据驱动策略、信息化系统建设、自动化及智能化生产，提升运营效率及单品收益。公司已在中美两地建立物流仓储体系，可以对客户需求及时响应，提高发货速度、缩短到货周期。

四、主营业务分析

1、概述

公司是一家专业提供重组蛋白等关键生物试剂产品及技术服务的高新技术企业，助力全球生物医药公司、生物科技公司 and 科研机构等进行生物药、细胞免疫治疗及诊断试剂的研发与生产，矢志成为生物医药、健康产业领域的基石企业。

2021年度，面对复杂的内外部环境，公司积极应对，聚焦生物药、细胞免疫治疗研发及生产，集中优势资源推动核心业务发展，持续深入推动公司全球化战略实施及落地。公司坚持以市场为导向，以满足客户需求为目标，通过加强重点热点产品研发，持续推出贴合市场需求的高质量产品，满足持续增长的重组蛋白等生物试剂的市场需求。通过提升公司管理水平，建立健全营销网络，提升公司综合竞争力，增强盈利能力。在公司全员的共同努力下，公司2021年度经营业绩继续保持高速增长，实现营业收入38,498.77万元，同比增长56.30%。其中，非新冠产品销售收入29,667.55万元，同比增长70.89%；新冠产品销售收入8,831.22万元，同比增长21.46%。

2021年度，公司各项重点工作开展如下：

（1）立足国内市场，强化全球布局

公司定位为一家全球化品牌的生物科技企业，以“立足中国、布局全球”为战略发展目标，专注于为生物医药研发、生产和临床应用各阶段的基础性和制约性环节提供产品和方案。2021年，公司非新冠业务营业收入按地区构成情况如下：

单位：万元

地区	2021年度		2020年度	
	金额	占比	金额	占比
境内	13,578.23	45.77%	6,698.39	38.58%
美洲区	11,400.88	38.43%	7,399.78	42.62%
欧洲区	2,733.15	9.21%	2,025.73	11.67%
亚太区	1,955.30	6.59%	1,236.85	7.12%
境外小计	16,089.32	54.23%	10,662.35	61.42%
合计	29,667.55	100.00%	17,360.75	100.00%

公司现有销售渠道已覆盖亚太、北美及欧洲等地区，为加强国际业务布局，2021年公司新设欧洲子公司ACROBIOSYSTEMS GmbH 和ACROBIOSYSTEMS LIMITED，以进一步深耕国际市场，开拓国际生物医药公司、生物科技公司、科研院所等终端客户，拓展公司的销售渠道，提升公司产品市场占有率。

（2）完善产品体系，深化产品开发

公司坚持“以市场为导向、以客户为中心、以创新为原则”的研发理念，围绕生物医药的研发和生产，持续加大研发投入，扩充研发团队，丰富产品品类，积极提升公司的研发创新能力。2021年，公司投入研发费用5,955.49万元，同比增长94.30%，公司拥有研发人员122人，同比增长76.81%。产品体系方面，2021年度公司有近2500种产品实现了销售及应用，积累了丰富的研究、生产、分析经验，能迅速地运用到后续新产品开发中。未来公司将对产品体系不断完善，更加深入拓展细胞与基因治疗、伴随诊断、临床样本分析和临床用药监控等支撑临床应用的相关产品、技术服务，实现公司产品的系列化、纵深化，以更大范围的满足客户需求。

（3）加强品牌营销，提升市场影响力

2021年公司综合运用互联网营销（如谷歌、百度）、专业学术期刊（如Nature、Science）、行业展会、行业研讨会等多种市场推广手段，构建公司行业品牌影响力，促进公司产品销售。同时，公司通过不断加强Acrobiosystems品牌在终端使用者的覆盖能力，以产品和服务质量为基础，立足现有市场地位，巩固现有品牌，持续拓展市场影响力，不断提升产品、服务定价空间和品牌溢价能力。

（4）深化精准医疗领域布局，形成新的业务增长点

为充分利用自身产品体系与核心客户资源优势，深化在精准医疗领域的业务布局，公司于2021年1月14日新设立子公司百斯医学。百斯医学主要定位为临床试验关键试剂、第三方检测服务和体外诊断类产品的研发、生产和销售，未来发展规划为对公司在伴随诊断领域的拓展和布局提供有力的产品支撑。公司的产品目前主要应用于生物药的研发及生产阶段，但随着生物药进入药品上市及临床应用等环节，公司的产品可延伸到病人的伴随诊断环节等应用，公司产品的市场容量将进一步扩增。

（5）优化生产工艺，持续探索新技术

2021年公司不断深入升级生产平台技术，优化生产工艺，从多方面提高各生产平台产出效率和规模。公司通过培训、交流、引进等多种方式，不断提高关键岗位技术人员的技术水平，提高各生产线生产工艺的稳定性，进一步提升对成本的控制能力。同时，公司积极探索重组蛋白试剂与基因剪辑技术、自动化技术等新技术、新模式的融合，促进生物试剂的研发。公司积极开发新产品，适应下游传统产业的检测新需求，促进新旧产业深度融合。

（6）完善人才引进机制，健全人才发展体系

重组蛋白生物试剂市场需要不断创新以适应市场需求，随着市场竞争越来越激烈，人才的需求缺口逐步增大。2021年公司通过不断加大全球范围内人力资源开发和培植的力度，完善人才培养、引进机制，巩固诚信、高效、专业的高素质团队建设成果，保持高素质人才的梯队培育，为公司的未来发展提供充分人力资源保障。公司已在美国建立创新研发实验室，并拟在欧洲建立研发实验室，报告期内公司通过引进欧美高端人才及培训国内技术人才，加强对前沿技术跟踪、接触和培训，加强与国际研发机构合作。

（7）实现创业板上市，公司发展迈上新台阶

根据中国证监会核发的《关于同意北京百普赛斯生物科技股份有限公司首次公开发行股票注册的批复》（证监许可〔2021〕2824号），公司向社会公众公开发行人民币普通股（A股）2,000万股，并于2021年10月18日正式在创业板上市，实现登陆资本市场的战略目标。公司的上市标志着公司的发展迈上新台阶，进一步提升公司的品牌知名度和市场影响力，但同时也对制度规范、公司治理方面提出更高要求。

2、收入与成本

（1）营业收入构成

营业收入整体情况

单位：元

	2021 年		2020 年		同比增减
	金额	占营业收入比重	金额	占营业收入比重	
营业收入合计	384,987,712.08	100%	246,318,612.85	100%	56.30%
分行业					
研究和试验发展	376,712,044.98	97.85%	239,782,768.65	97.35%	57.11%
其他	8,275,667.10	2.15%	6,535,844.20	2.65%	26.62%
分产品					
重组蛋白	325,615,360.34	84.58%	214,002,726.47	86.88%	52.15%
检测服务	11,326,621.23	2.94%	5,893,987.55	2.39%	92.17%
抗体、试剂盒及其他试剂	39,770,063.41	10.33%	19,886,054.63	8.07%	99.99%
其他业务收入	8,275,667.10	2.15%	6,535,844.20	2.65%	26.62%
分地区					
境内销售	160,562,414.10	41.71%	79,306,237.42	32.20%	102.46%
境外销售	224,425,297.98	58.29%	167,012,375.43	67.80%	34.38%
分销售模式					
经销	134,401,156.22	34.91%	82,440,134.48	33.47%	63.03%
直销	250,586,555.86	65.09%	163,878,478.37	66.53%	52.91%

按照疾病应用领域					
非新冠病毒防疫产品	296,675,506.98	77.06%	173,607,454.44	70.48%	70.89%
新冠病毒防疫产品	88,312,205.10	22.94%	72,711,158.41	29.52%	21.46%

(2) 占公司营业收入或营业利润 10%以上的行业、产品、地区、销售模式的情况

√ 适用 □ 不适用

单位：元

	营业收入	营业成本	毛利率	营业收入比上年同期增减	营业成本比上年同期增减	毛利率比上年同期增减
分行业						
研究和试验发展	376,712,044.98	21,435,165.85	94.31%	57.11%	43.96%	0.52%
分产品						
重组蛋白	325,615,360.34	13,154,116.59	95.96%	52.15%	15.48%	1.28%
抗体、试剂盒及其他试剂	39,770,063.41	5,926,239.62	85.10%	99.99%	260.52%	-6.64%
分地区						
境内销售	160,562,414.10	16,688,963.19	89.61%	102.46%	133.51%	-1.38%
境外销售	224,425,297.98	11,926,958.60	94.69%	34.38%	-6.74%	2.34%
分销售模式						
经销	134,401,156.22	8,357,366.51	93.78%	63.03%	33.97%	1.35%
直销	250,586,555.86	20,258,555.27	91.92%	52.91%	47.89%	0.27%

公司主营业务数据统计口径在报告期发生调整的情况下，公司最近 1 年按报告期末口径调整后的主营业务数据

□ 适用 √ 不适用

(3) 公司实物销售收入是否大于劳务收入

√ 是 □ 否

行业分类	项目	单位	2021 年	2020 年	同比增减
重组蛋白	销售量	mg	25,734.1	16,198.42	58.87%
	生产量	mg	41,050.68	30,704.85	33.69%
	库存量	mg	47,379.54	32,062.96	47.77%

相关数据同比发生变动 30% 以上的原因说明

√ 适用 □ 不适用

重组蛋白2021年销售量较2020年增长58.87%，主要系收入规模增加所致；

重组蛋白2021年生产量较2020年增长33.69%，主要系随着销量增加，扩大生产规模所致；

重组蛋白2021年库存量较2020年增长47.77%，主要系经营规模扩大，产品备货量随之增加所致；

(4) 公司已签订的重大销售合同、重大采购合同截至本报告期的履行情况

□ 适用 √ 不适用

(5) 营业成本构成

单位：元

产品分类	项目	2021 年		2020 年		同比增减
		金额	占营业成本比重	金额	占营业成本比重	
重组蛋白	直接材料	4,414,341.19	15.43%	4,027,729.92	20.20%	9.60%
重组蛋白	直接人工	5,234,766.02	18.29%	4,721,957.55	23.69%	10.86%
重组蛋白	制造费用	3,505,009.38	12.25%	2,640,783.67	13.25%	32.73%

说明

公司重组蛋白直接材料、直接人工和制造费用均有一定程度上涨，主要系销售规模增加导致

(6) 报告期内合并范围是否发生变动

√ 是 □ 否

报告期内合并范围发生变动情况详见第十节 财务报告 八、合并范围的变更

(7) 公司报告期内业务、产品或服务发生重大变化或调整有关情况

□ 适用 √ 不适用

(8) 主要销售客户和主要供应商情况

公司主要销售客户情况

前五名客户合计销售金额（元）	55,665,539.70
前五名客户合计销售金额占年度销售总额比例	14.45%
前五名客户销售额中关联方销售额占年度销售总额比例	0.00%

公司前 5 大客户资料

序号	客户名称	销售额（元）	占年度销售总额比例
1	客户 1	23,179,228.73	6.02%
2	客户 2	11,798,288.54	3.06%
3	客户 3	7,365,881.18	1.91%
4	客户 4	6,931,148.86	1.80%
5	客户 5	6,390,992.39	1.66%
合计	--	55,665,539.70	14.45%

主要客户其他情况说明

适用 不适用

公司主要供应商情况

前五名供应商合计采购金额（元）	19,312,276.00
前五名供应商合计采购金额占年度采购总额比例	12.70%
前五名供应商采购额中关联方采购额占年度采购总额比例	0.00%

公司前 5 名供应商资料

序号	供应商名称	采购额（元）	占年度采购总额比例
1	供应商 1	4,083,853.00	2.69%
2	供应商 2	3,952,876.00	2.60%
3	供应商 3	3,850,000.00	2.53%
4	供应商 4	3,725,000.00	2.45%
5	供应商 5	3,700,547.00	2.43%
合计	--	19,312,276.00	12.70%

主要供应商其他情况说明

适用 不适用

3、费用

单位：元

	2021 年	2020 年	同比增减	重大变动说明
销售费用	71,339,566.22	35,753,842.31	99.53%	销售费用增加主要系随着销售规模增加，销售人员薪酬增长以及广告宣传费增加所致
管理费用	44,470,896.69	20,074,218.49	121.53%	管理费用增加主要系随着经营规模的不断扩大，管理人员薪酬增长以及管理相关的咨询费增加所致
财务费用	-2,076,205.00	3,047,192.28	-168.14%	财务费用下降主要系随着公司募集资金到账，利息收入增加所致
研发费用	59,554,859.48	30,650,644.04	94.30%	研发费用增加主要系研发人员薪酬增长以及研发材料费增加所致

4、研发投入

适用 不适用

主要研发项目名称	项目目的	项目进展	拟达到的目标	预计对公司未来发展的影响
CAR-T细胞免疫治疗产品与技术开发平台	为加速 CAR-T 细胞疗法的研发进程，公司开发的一系列可支持 CAR-T 细胞疗法开发的产品和技术平台，包含用于 T 细胞培养的淋巴细胞培养基、用于刺激 T 细胞扩增的细胞因子、应用于 CAR-T 质控的抗体及蛋白产品和基于类 CAR 细胞的活性分析平台、以及用于 CAR-T 免疫原性分析的抗独特型抗体产品等。	已开发出多种 CAR-T 质控检测的抗体和靶点蛋白产品、细胞疗法相关的 GMP 级的细胞因子以及部分靶点的细胞激活磁珠产品。	依托公司重组蛋白及抗体研发技术为 CAR-T 细胞疗法提供关键试剂和技术平台，应用于 CAR-T 细胞疗法药物研发及生产阶段。	不断增加 CAR-T 细胞疗法的蛋白、抗体类产品及技术平台，增加产品种类，提供高质量产品，满足市场需求。
困难药物靶点膜蛋白表达和纳米盘组装平台	建立基于昆虫细胞表达技术和哺乳动物细胞可诱导表达技术的困难药物靶点膜蛋白的表达平台、纯化平台，同时开发可用于 CAR 细胞阳性率检测的膜蛋白 nanodisc 组装技术，满足研发人员对于膜蛋白的需求。	已建立膜蛋白昆虫细胞表达平台和哺乳动物细胞可诱导表达技术平台，已建立纳米盘组装平台并进行了放大工艺的优化。成功研发多个相关产品。	提升基于昆虫细胞表达技术和哺乳动物细胞可诱导表达技术的困难药物靶点膜蛋白的表达水平和纯化技术，进一步提升生产工艺。	使公司在膜蛋白表达及纯化技术继续保持较强竞争力，形成具备竞争优势的膜蛋白产品。
Elisa 产品开发	利用公司现有的重组蛋白产品，开发一系列抗原定量、抗体定性、定量和筛选的 ELISA 试剂盒。	已开发出数百个 Elisa 试剂盒产品。	利用公司现有的重组蛋白产品，开发一系列抗原定量，抗体定性、定量和筛选的 ELISA 试剂盒。	丰富公司产品线，满足市场需求。
高通量 SPR 药物筛选及分析平台	SPR 技术是实时的记录动力学过程，可以采用直接固定或捕获的方法将配体 (Ligand) 偶联到生物传感器表面，再去结合目标分析物 (Analyte)，该过程不需要任何标记物，对样品本身无任何损坏，且测定的样品种类丰富该技术具有高灵敏度特点。	建立起了高通量 SPR 药物筛选及分析平台，并建立多种 SPR 分析方法。	建立多种 SPR 分析方法，用于公司产品的检测分析，并提供服务平台。	丰富 SPR 分析方法，提高公司产品质量和产品应用检测数据数量，确保产品高度批间一致性；开拓新的服务平台及客户群。
体外诊断关键试剂	进行新冠病毒抗体滴度	开发出抗原检测和	为新冠诊断试剂的开发做技	促进公司深入诊断领域，扩

主要研发项目名称	项目目的	项目进展	拟达到的目标	预计对公司未来发展的影响
及技术研发（含新冠病毒）	检测试剂盒开发以及相应的胶体金技术等产品及技术平台的开发，用于病毒感染的体外诊断，及疫苗效价验证。	中和抗体检测试剂盒以及相应的胶体金技术平台。	术支持性的开发储备，优化公司新冠系列产品的工艺，为诊断客户提供更好的原材料，加快诊断试剂开发进程，并能深入到诊断领域。	大客户群体及产品销量。
肿瘤免疫治疗前沿靶点蛋白的开发	根据文献报道和临床实验案例对前沿性肿瘤免疫治疗靶点进行表达生产和活性分析。	研发出多种重组蛋白产品，覆盖大部分常见靶点。	利用公司现有平台和技术，持续开发常规蛋白新产品；基于现有蛋白产品开发细胞活性分析方案，并结合客户的应用场景开展细胞活性分析方案开发。	进一步增加产品数量，并探索更贴近客户应用场景的细胞活性分析方案，为客户提供更丰富、优质、专业的产品。
抗体药开发磁珠产品及技术开发	通过预偶联生物素标记蛋白产品到磁微球表面得到用于抗体药筛选和免疫捕获等应用环节的产品和技术。	完成 10 余个磁珠产品的开发和性能优化。	开发出方便有效、高性能磁珠产品，结合公司生物素化产品优势，开发一系列产品。	进一步丰富公司产品线，为客户提供更好的产品和服务，提升客户产品体验。
病毒蛋白（含新冠病毒）研发	针对包括新冠病毒在内的不同病毒的结构性和非结构性进行重组表达和活性分析。	已开发出包括新冠病毒蛋白在内的多种病毒蛋白。	满足市场对病毒类抗原的需求，开发一些列病毒蛋白产品。	进一步增加产品数量，为客户提供更丰富、优质、专业的产品；扩大客户群体及产品销量。
抗体平台技术研发	包含单克隆抗体制备，筛选出高亲和性、高灵敏度的抗体对用于细胞因子、肿瘤标志物的检测；以及多抗平台的技术研发，致力于研究生物药物免疫原性的分析。	已开发近 10 个方法。	开发细胞因子、肿瘤标志物等检测的试剂盒，以及生物药物免疫原性分析的产品与试剂盒。	丰富公司产品种类，建立成熟、可操作性强的方法学。
基因定点整合细胞株高通量开发平台	通过位点特异性重组技术筛选基因定点整合细胞株，旨在方便、快速的实现外源基因在 HEK293 细胞中的有效表达，增强细胞株表达稳定性，缩短细胞克隆株的研发周期。	已成功获得位点特异性定点整合的 HEK293 工程细胞株，并初步通过验证蛋白测试了其克隆均一性。	方便、快速的实现外源基因在 HEK293 细胞中的有效表达，增强细胞株表达稳定性，缩短细胞克隆株的研发周期。	技术平台优化提升，提高公司市场竞争力。
蛋白衍生修饰标记产品及技术平台	通过对蛋白质的化学活性基团的作用以及对特定序列的酶学反应，将生物素及多种荧光素修饰标记到蛋白质特定位	已建立技术平台，并开发多个荧光标记蛋白产品。	开发一系列适用于流式细胞术检测 CAR-T 阳性率的荧光标记 CAR-T 靶点蛋白。	有利于公司抓住市场热点，并不断丰富产品种类，提高公司在荧光标记蛋白领域的竞争优势。

主要研发项目名称	项目目的	项目进展	拟达到的目标	预计对公司未来发展的影响
	置以利于后续检测分析的技术平台。			
纳米颗粒靶点抗原表位展示平台	搭建纳米颗粒抗原展示平台，借助纳米颗粒将抗原展示在颗粒外表面，增大了抗原分子量，利于被抗原递呈细胞捕获和交叉递呈，以解决分子量较小的抗原、免疫原性低的问题。	初步建立了通用型的纳米颗粒抗原展示平台，并在新冠病毒蛋白产品中成功进行了应用。	搭建纳米颗粒抗原展示平台，并应用于公司产品。	提高公司产品性能，显著提升产品活性和亲和力。
药物筛选的功能细胞株的开发	通过构建稳定细胞株用于药物筛选和活性分析的技术。	已经建立起 2 个相关技术平台，已完成多个产品的生产以及上线。	开发用于各类新药研发的功能细胞株。	优化公司产品质控检测方法，提升产品质量，有利于品牌形象深化，提升客户粘性，丰富公司产品线，同时也为广大医药客户提供更多更优质的研发产品。
高整合性蛋白理化性质分析技术平台	综合利用静态光散射 (MALS) 和动态光散射技术 (DLS) 测定蛋白粒径变化和蛋白分子量，对蛋白进行区分，定性和稳定性研究，结合产品其他性能数据，以利于产品质量和对应工艺的优化。	已建立技术平台。	搭建高整合性蛋白理化性质分析技术平台，以通过多角度光散射强度的变化，来配合产品性能的检测，测定蛋白粒径变化以及可以测定蛋白的分子量。	优化产品质量，提供正确构像的蛋白，为用户提供优质，专业产品，提高产品竞争力。
高灵敏荧光素定点标记蛋白的研发	荧光素标记的蛋白四聚体是通过荧光素标记的链霉亲和素结合生物素标记的目标蛋白而形成的。荧光直标的蛋白四聚体可用于流式筛选免疫检测点靶点蛋白的中和性抗体或 CAR-T 细胞的阳性率检测。	已建立技术平台，并开发 PE、APC 等多种荧光标记蛋白四聚体产品。	开发一系列可用于流式筛选免疫检测点靶点蛋白的中和性抗体或 CAR-T 细胞的阳性率检测的高灵敏度的荧光素定点标记蛋白。	有利于公司抓住市场热点，并不断丰富产品种类，提高公司在荧光标记蛋白领域的竞争优势。
定向进化酶产品与技术开发	通过分子设计和结构设计，对天然蛋白质加以定向改造，最终获得性能符合研发需求的酶产品。	目前已启动多个工具酶的优化改造。	开发定向改造天然蛋白以获取性能符合研发需求的酶产品的方法，并开发出系列工具酶产品。	丰富公司产品线，增强公司在酶产品领域的竞争力。
假病毒研发及服务	开发新冠 S 蛋白假病毒相关生物试剂，并建设	已开发出新冠 S 假病毒相关生物试剂，	开发能够适应各种实验场景，多种滴度高、批间差小	充分利用公司高质量的蛋白、抗体类产品，开展假病

主要研发项目名称	项目目的	项目进展	拟达到的目标	预计对公司未来发展的影响
平台	假病毒相关服务平台。	并建立了适应多种实验场景的服务平台。	的假病毒相关生物试剂，提供高通量的检测服务，加快新冠疫苗、药物开发，协助相关企业进行各类申报。	毒相关生物试剂研发以丰富现有管线，保持公司对于新冠疫苗、药物研发领域更新颖、更可靠的实验方法的追踪和支持。

公司研发人员情况

	2021 年	2020 年	变动比例
研发人员数量（人）	122	69	76.81%
研发人员数量占比	30.73%	28.16%	2.57%
研发人员学历			
本科	61	35	74.29%
硕士	48	26	84.62%
博士	8	7	14.29%
其他	5	1	400.00%
研发人员年龄构成			
30 岁以下	78	38	105.26%
30 ~40 岁	40	28	42.86%
40 岁以上	4	3	33.33%

近三年公司研发投入金额及占营业收入的比例

	2021 年	2020 年	2019 年
研发投入金额（元）	59,554,859.48	30,650,644.04	21,307,091.86
研发投入占营业收入比例	15.47%	12.44%	20.63%
研发支出资本化的金额（元）	0.00	0.00	0.00
资本化研发支出占研发投入的比例	0.00%	0.00%	0.00%
资本化研发支出占当期净利润的比重	0.00%	0.00%	0.00%

公司研发人员构成发生重大变化的原因及影响

适用 不适用

公司研发人员较上期增加76.81%，主要系公司继续加大研发投入，吸收研发人才所致。新增研发人员将在新产品开发和产品优化方面贡献力量。

研发投入总额占营业收入的比重较上年发生显著变化的原因

适用 不适用

研发投入资本化率大幅变动的原因及其合理性说明

适用 不适用

5、现金流

单位：元

项目	2021 年	2020 年	同比增减
经营活动现金流入小计	391,232,842.63	234,818,465.83	66.61%
经营活动现金流出小计	253,225,570.49	138,322,053.63	83.07%
经营活动产生的现金流量净额	138,007,272.14	96,496,412.20	43.02%
投资活动现金流入小计	2,012,433,548.83	598,477.78	336,158.69%
投资活动现金流出小计	2,788,133,003.43	39,990,146.56	6,872.05%
投资活动产生的现金流量净额	-775,699,454.60	-39,391,668.78	1,869.20%
筹资活动现金流入小计	2,118,000,000.00	7,950,000.00	26,541.51%
筹资活动现金流出小计	27,747,335.13	25,553,636.07	8.58%
筹资活动产生的现金流量净额	2,090,252,664.87	-17,603,636.07	11,973.98%
现金及现金等价物净增加额	1,450,297,151.88	36,387,140.45	3,885.74%

相关数据同比发生重大变动的主要影响因素说明

√ 适用 □ 不适用

1. 当期经营活动产生的现金流量净额同比增长43.02%，主要系经营规模和应收规模增加，销售回款增加以及采购活动现金流出增加综合影响所致。
2. 当期投资活动现金流入小计、投资活动现金流出小计和投资活动产生的现金流量净额同比增长分别为336,158.69%、6,872.05%和1,869.20%，主要系公司利用自有及募集资金进行现金管理所致。
3. 当期筹资活动现金流入小计和筹资活动产生的现金流量净额同比增长分别为26,541.51%和11,973.98%，主要系公司在创业板发行股票收到募集资金所致。
4. 当期现金及现金等价物净增加额同比增长3,885.74%，主要系当期在创业板发行股票收到募集资金所致。

报告期内公司经营活动产生的现金净流量与本年度净利润存在重大差异的原因说明

□ 适用 √ 不适用

五、非主营业务情况

√ 适用 □ 不适用

单位：元

	金额	占利润总额比例	形成原因说明	是否具有可持续性
投资收益	8,040,400.12	4.11%	主要源自于现金管理收益	否
公允价值变动损益	57,392.01	0.03%		
资产减值	-5,651,999.69	-2.89%	存货跌价准备计提	否

营业外收入	2,253.30	0.00%		
营业外支出	204,274.88	0.10%		
其他收益	11,739,660.30	6.01%	主要源自于与公司经营活动相关的政府补助	否
信用减值损失	-1,175,743.07	-0.60%		

六、资产及负债状况分析

1、资产构成重大变动情况

单位：元

	2021 年末		2021 年初		比重增减	重大变动说明
	金额	占总资产比例	金额	占总资产比例		
货币资金	2,007,380,846.75	78.88%	100,330,142.59	41.57%	37.31%	主要系公司收到创业板股票上市募集资金款项所致
应收账款	49,898,461.86	1.96%	31,280,454.30	12.96%	-11.00%	
合同资产		0.00%		0.00%	0.00%	
存货	62,174,843.92	2.44%	32,584,633.91	13.50%	-11.06%	
投资性房地产		0.00%		0.00%	0.00%	
长期股权投资		0.00%		0.00%	0.00%	
固定资产	48,264,358.65	1.90%	21,959,949.86	9.10%	-7.20%	
在建工程	21,870,761.45	0.86%	3,334,355.80	1.38%	-0.52%	
使用权资产	29,346,363.98	1.15%	18,368,382.74	7.61%	-6.46%	
短期借款		0.00%		0.00%	0.00%	
合同负债	1,826,158.46	0.07%	1,082,881.04	0.45%	-0.38%	
长期借款		0.00%		0.00%	0.00%	
租赁负债	20,455,726.79	0.80%	12,622,722.37	5.23%	-4.43%	

境外资产占比较高

□ 适用 √ 不适用

2、以公允价值计量的资产和负债

√ 适用 □ 不适用

单位：元

项目	期初数	本期公允价值变动损益	计入权益的累计公允价值变动	本期计提的减值	本期购买金额	本期出售金额	其他变动	期末数
金融资产								
1.交易性金融资产（不含衍生金融资产）	5,019,798.26	57,392.01			2,388,282,298.24	2,122,496,757.15		270,862,731.36
上述合计	5,019,798.26	57,392.01			2,388,282,298.24	2,122,496,757.15		270,862,731.36
金融负债	0.00	0.00			0.00	0.00		0.00

其他变动的内容

不适用

报告期内公司主要资产计量属性是否发生重大变化

 是 否

3、截至报告期末的资产权利受限情况

无。

七、投资状况分析

1、总体情况

 适用 不适用

报告期投资额（元）	上年同期投资额（元）	变动幅度
2,788,133,003.43	39,990,146.56	6,872.05%

2、报告期内获取的重大的股权投资情况

 适用 不适用

3、报告期内正在进行的重大的非股权投资情况

 适用 不适用

4、以公允价值计量的金融资产

 适用 不适用

单位：元

资产类别	初始投资成本	本期公允价值变动损益	计入权益的累计公允价值变动	报告期内购入金额	报告期内售出金额	累计投资收益	期末金额	资金来源
其他	5,019,798.26	57,392.01	0.00	2,388,282,298.24	2,122,496,757.15	8,040,400.12	270,862,731.36	自有资金、 募集资金
合计	5,019,798.26	57,392.01	0.00	2,388,282,298.24	2,122,496,757.15	8,040,400.12	270,862,731.36	--

5、募集资金使用情况

√ 适用 □ 不适用

(1) 募集资金总体使用情况

√ 适用 □ 不适用

单位：万元

募集年份	募集方式	募集资金总额	本期已使用募集资金总额	已累计使用募集资金总额	报告期内变更用途的募集资金总额	累计变更用途的募集资金总额	累计变更用途的募集资金总额比例	尚未使用募集资金总额	尚未使用募集资金用途及去向	闲置两年以上募集资金金额
2021	公开发行股票	209,424.08	66,022.29	68,698.92	0	0	0.00%	140,725.16	现金管理、 银行存款	0
合计	--	209,424.08	66,022.29	68,698.92	0	0	0.00%	140,725.16	--	0

募集资金总体使用情况说明

2021 年度，公司募集资金使用情况为：（1）上述募集资金到位前，截至 2021 年 10 月 11 日止，公司利用自筹资金对募集资金项目累计已投入 10,520.26 万元，募集资金到位后，公司以募集资金置换预先已投入募集资金投资项目的自筹资金 10,520.26 万元；（2）直接投入募集资金项目 23,478.66 万元，使用募集资金永久补充流动资金 34,700.00 万元。截至 2021 年底公司累计使用募集资金 68,698.92 万元，扣除累计已使用募集资金后，募集资金余额为 140,725.16 万元，募集资金专用账户利息收入 605.93 万元，募集资金专用账户手续费 0.06 万元，使用部分暂时闲置募集资金进行现金管理金额 30,876.00 万元，尚未从募集资金划拨出的发行费用 90.93 万元（该部分系募集资金以公司自有资金支付），募集资金专户 2021 年 12 月 31 日余额合计为 110,545.97 万元。

(2) 募集资金承诺项目情况

√ 适用 □ 不适用

单位：万元

承诺投资项目和超募资金投向	是否已变更项目(含部分变更)	募集资金承诺投资总额	调整后投资总额(1)	本报告期投入金额	截至期末累计投入金额(2)	截至期末投资进度(3)=(2)/(1)	项目达到预定可使用状态日期	本报告期实现的效益	截止报告期末累计实现的效益	是否达到预计效益	项目可行性是否发生重大变化
承诺投资项目											
1.研发中心建设项目	否	46,851	46,851	5,572.63	6,931.92	14.80%	2023年12月31日	0		不适用	否
2.营销服务升级项目	否	24,864	24,864	3,749.66	5,067	20.38%	2023年12月31日	0		不适用	否
3.补充流动资金项目	否	22,000	22,000	22,000	22,000	100.00%		0		不适用	否
承诺投资项目小计	--	93,715	93,715	31,322.29	33,998.92	--	--			--	--
超募资金投向											
无											
补充流动资金(如有)	--			34,700	34,700		--	--	--	--	--
超募资金投向小计	--			34,700	34,700	--	--	0		--	--
合计	--	93,715	93,715	66,022.29	68,698.92	--	--	0	0	--	--
未达到计划进度或预计收益的情况和原因(分具体项目)	不适用										
项目可行性发生重大	不适用										

变化的情况说明	
超募资金的金额、用途及使用进展情况	适用 公司于 2021 年 10 月 28 日召开第一届董事会第十一次会议和第一届监事会第五次会议，审议通过了《关于使用部分超募资金永久补充流动资金的议案》，同意企业使用超募资金 34,700.00 万元永久补充流动资金，占超募资金总额的 29.99%。
募集资金投资项目实施地点变更情况	适用 报告期内发生 公司于 2021 年 11 月 22 日召开第一届董事会第十二次会议和第一届监事会第六次会议，审议通过了《关于部分募投项目增加实施主体和实施地点的议案》，同意企业增加北京经济技术开发区宏达工业园区作为募投项目“研发中心建设项目”的实施地点。
募集资金投资项目实施方式调整情况	不适用
募集资金投资项目先期投入及置换情况	适用 公司以自筹资金预先投入募集资金投资项目共计 10,520.26 万元，已经容诚会计师事务所（特殊普通合伙）专项审核，并出具了容诚专字[2021]100Z0363 号《关于北京百普赛斯生物科技股份有限公司以自筹资金预先投入募集资金投资项目的鉴证报告》。2021 年 11 月 16 日，公司以募集资金置换预先已投入募集资金投资项目的自筹资金。
用闲置募集资金暂时补充流动资金情况	不适用
项目实施出现募集资金结余的金额及原因	不适用
尚未使用的募集资金	公司于 2021 年 10 月 28 日召开第一届董事会第十一次会议和第一届监事会第五次会议，2021 年 11 月 16 日召开公司 2021 年第二次临时股东大会，审议通过了《关于使用部分暂时闲置募集资金和自有资金进行现金管理的议案》，同意公司使用额度不超过 120,000.00 万元的闲置募集资金（含超募资金）和不超过人民币 50,000.00 万

用途及去向	元的自有资金进行现金管理，有效期自公司股东大会审议通过之日起 12 个月内有效。
募集资金使用及披露中存在的问题或其他情况	不适用

(3) 募集资金变更项目情况

适用 不适用

公司报告期不存在募集资金变更项目情况。

八、重大资产和股权出售

1、出售重大资产情况

适用 不适用

公司报告期末未出售重大资产。

2、出售重大股权情况

适用 不适用

九、主要控股参股公司分析

适用 不适用

公司报告期内无应当披露的重要控股参股公司信息。

十、公司控制的结构化主体情况

适用 不适用

十一、公司未来发展的展望

1、公司总体发展战略及发展目标

公司定位为一家全球化品牌的生物科技企业，以“立足中国、布局全球”为战略发展目标，专注于为生物医药研发、生产和临床应用各阶段的基础性和制约性环节提供产品和方案。自为靶向治疗药物研发提供关键靶点蛋白试剂开始，公司已经建立了重组蛋白供应商的较好市场地位，成为了众多单抗相关生物医药研发企业的首选品牌和关键合作伙伴。

随着与现有客户业务合作深度的进一步加强，公司在未来3-5年将继续强化技术和产品研发、提升规

模化生产能力、加强质量体系建设和增进客户运营能力等核心竞争力，更加深入拓展细胞治疗、伴随诊断、临床样本分析和临床用药监控等支撑临床应用的相关产品、技术服务，成为靶点药物相关领域的关键合作伙伴。

在未来的发展中，作为重要合作方，公司将以加速药物临床应用为最终目的，构建平台业务模式，赋能更多的上、下游生物医药企业、生物科技公司 and 诊疗机构，矢志成为生物医药、健康产业领域的基石企业。

2、2021年采取的措施和实施效果

2021年公司持续推进新产品的研发和推出，主要包括重组蛋白、抗体、试剂盒等，报告期内有近2500种产品实现了销售和应用，产品和服务应用于肿瘤、自身免疫疾病、心血管病、传染病等疾病的药物筛选及优化、诊断试剂开发及优化、临床前实验及临床试验、药物生产过程及工艺控制（CMC）等研发及生产环节。

公司高度重视人才的培养与引进，已经建立了一套较为完善的人才培养和激励机制。对以核心技术人员为首的技术骨干持续进行内部培训。同时，公司多维度的人才建设机制激励了骨干人员的钻研及创新精神，为公司的持续优化能力奠定了坚实的基础。

3、可能面对的风险

（1）新产品开发风险

市场对生物试剂的准确性、稳定性及多样性等要求不断提高，生命科学研究的热点不断变化，公司需要密切跟踪生物医药领域的市场动态并及时进行新产品的前瞻性研发。生物试剂和技术服务对产品性能和质量、种类、覆盖度及新产品的上市速度要求高，如果公司未来不能持续跟踪生物医药研究及市场的发展趋势，不能保持研发技术竞争力，不能及时研发出新产品满足市场最新需求，将会对公司的业务产生不利影响。

（2）技术升级迭代的风险

生物医药及生物试剂行业属于知识和技术密集型行业，具有技术更新快的特点，且可能受到快速及重大技术变革的影响。公司重视提高自身研发能力，通过对科研人才的持续引进、生物医药科学前沿的持续研究、持续完善及建立新技术平台、实验设备的更新换代，提高自身研发能力和研发质量。但如果公司不能持续加强技术研发和技术人才队伍的建设，不能保持实验设备及时更新换代以及维护投入，可能将导致公司无法实现技术平台的提升，将在未来的市场竞争中处于劣势，进而将影响公司未来的盈利能力和持续发展能力。

（3）专有技术、工艺或其他商业秘密泄露的风险

除了公司已获得的专利和待审批专利申请外，公司还有自身经验形成的未申请专利的专有技术、工艺等商业秘密。公司所采取的措施包括与有权接触相关商业秘密的各方（例如公司的员工及合作方等）签署保密协议。然而，任何一方均有可能违反此类协议并泄露公司的商业秘密，并且公司可能无法针对此类违规或违约行为获得足够补偿。如果公司的任何商业秘密是由竞争对手合法取得或独立研发的，从而导致公司的竞争地位受到损害。如公司的专有技术、工艺或其他商业秘密被泄露，将对公司的产品、业务和经营造成不利影响。

（4）新冠病毒疫情带来的生产经营风险

2021年，公司新冠病毒防疫相关产品营业收入为8,831.22万元，占2021年营业收入比例为22.94%，扣除新冠病毒防疫相关产品收入后，公司2021年营业收入仍大幅增长70.89%。目前新冠病毒疫情逐步得到控制，新冠疫苗大规模接种，对新冠病毒防疫诊断类产品收入下降影响较大，对新冠病毒防疫非诊断类产品

收入影响相对较小，从而，公司因为新冠病毒疫情带来的业绩增长可能无法持续。同时，若公司主要经营所在地疫情出现反复，可能导致下游生物医药公司、生物科技公司 and 科研机构客户的研发、生产活动减少乃至停滞，从而导致对公司非新冠病毒防疫相关蛋白产品需求降低。

（5）中美贸易摩擦导致境外收入下滑的风险

美国是公司境外的重点市场，2021年度美国地区营业收入占比为36%。目前公司相关产品未被列入美国加征关税清单，但若未来中美贸易摩擦加剧，公司产品被加征关税，可能导致产品价格竞争力下降；若中美之间贸易政策发生重大不利的变化，公司美国市场业务开展将受到不利影响。

（6）市场竞争加剧风险

近年来生物试剂及技术服务行业发展迅速亦带动国内相关企业快速成长并积极布局，进一步加剧了国内生物试剂及技术服务行业的竞争，这对公司的市场开拓能力和研究服务水平提出了更高的要求。此外，除与国内其他公司竞争外，公司还需与国外领先的生物科技公司等展开竞争。公司如果不能有效保持自身的竞争优势，及时提高技术水平与服务能力，公司的竞争地位、市场份额和利润水平将会因市场竞争而导致下降。

（7）人力成本上升及核心技术人才流失的风险

公司所处行业为知识密集型、人才密集型行业。人才是公司提供经营服务的关键生产要素，公司需要配置充足的生物学专业技术人才，才能保证在行业竞争中维持优势。随着行业内企业对人才的需求愈发旺盛，企业间的人才竞争亦将愈发明显，人力成本呈现上升趋势，如果公司核心技术人才流失，将给公司未来的持续发展带来影响。

（8）内控风险

公司正处于快速发展时期，业务和资产规模迅速扩张，对公司管理团队的运营能力、内部控制能力、人力资源管理能力也都提出了更高的要求。虽然公司在发展过程中通过不断积累经营管理经验、改善企业内部管理制度、加强团队建设，以适应和配合公司的快速发展节奏，但是若公司的管理层业务素质及管理水平不能适应公司规模迅速扩张的需要，组织模式和管理制度未能随着公司规模的扩大而及时调整、完善，则仍存在影响公司整体经营情况和市场竞争力的风险。

4、未来具体发展计划

依据前述发展战略及公司可能面临的风险，公司将结合市场实际和企业自身状况，积极完善生产基地布局，建立专业的研发中心及高效的营销网络体系，积极巩固和开拓全国市场，加大生物试剂及技术服务项目的研发力度，巩固公司在行业内的优势和竞争力。

未来三年，公司将积极稳步实现“立足中国、布局全球”的发展战略目标，公司将继续强化产品研发、生产、销售等方面的核心竞争能力，拓展新型的、与临床更接近的业务，更加广泛深入生物医药产业，成为单抗相关生物医药研发产业蛋白供应商第一品牌、靶点药物相关领域关键合作伙伴；同时加大平台业务模式构建，为实现公司长期战略规划目标做准备。

（1）加大研发投入，提升研发能力

目前，公司在中国和美国设有研发中心，未来将进一步强化相关实验室及团队建设，并计划在欧洲通过新建实验室或外延式并购的方式，扩大全球研发布局，将进一步加大蛋白制备及制剂平台、蛋白衍生修饰标记平台等技术平台的升级和膜蛋白、酶、临床样本分析等产品和技术的研发力度，通过自主研发和引进技术和设备相结合的手段，持续培训专业技术人才，支撑企业健康快速发展。

（2）加强品牌营销、强化渠道建设

公司将不断加强Acrobiosystems品牌在终端使用者的覆盖能力，以产品和服务质量为基础，立足现有市场地位，巩固现有品牌，持续拓展市场影响力，不断提升产品、服务定价空间和品牌溢价能力。公司现

有销售渠道已覆盖亚太、北美及欧洲等地区，公司将进一步深挖国际市场，将继续开拓国际生物医药公司、生物科技公司、科研院所等终端客户，并继续寻求途径拓展公司的销售渠道，提升公司产品的市场占有率。

（3）完善产品体系，深化产品开发

公司将对产品体系不断完善，更加深入拓展细胞治疗、伴随诊断、临床样本分析和临床用药监控等支撑临床应用的相关产品、技术服务。依托于公司目前在生物药领域积累的开发经验、客户资源以及品牌优势，公司将拓展更多生物药研发、生产以及临床应用的产品，实现公司产品的系列化、纵深化，能够更大范围的满足客户需求。

（4）继续优化生产工艺、加强成本控制、提升盈利能力

公司将不断深入升级生产平台技术，优化生产工艺，从多方面提高各生产平台产出效率和规模。同时，公司将通过培训、交流、引进等多种方式，不断提高关键岗位技术人员的技术水平，提高各生产线生产工艺的稳定性，进一步提升对成本的控制能力。

公司将不断完善供应商的评价体系，选择拥有质优价廉的产品的企业作为公司的长期供应商。进一步加强集中采购优势，努力降低原材料、耗材及设备等物资的采购成本。

公司将不断优化生产管理体系，通过实施精益管理流程项目以及将财务管理与生产管理相结合，对生产经营情况进行分析，不断完善生产管理效率，降低成本和费用，提高企业经济效益。

（5）不断提升内部管理效率、加强信息化建设

公司将进一步完善法人治理结构，建立科学有效的决策机制和内部管理机制，实现决策科学化、运行规范化。公司将继续推进企业制度建设，实施管理提升工程，以岗位规范化和业务流程标准化为重点，形成规范化、标准化的现代企业管理体系；完善目标管理和绩效考核，建立按岗位、技能、业绩、效益决定薪酬的分配制度和多元化、合理的员工价值评价体系。

将对现有信息系统进行升级优化，提高研发、采购、生产、质量控制、销售管理等核心业务环节的信息化管理水平，强化对采购、仓储库存、存货周转、业务合作等关键控制节点的管理。

（6）加强人才培养、完善人才引进机制、搭建人才梯队

结合公司的全球化布局，公司将不断加大全球范围内人力资源开发和培植的力度，完善人才培养、引进机制，巩固诚信、高效、专业的高素质团队建设成果，保持高素质人才的梯队培育，为公司的未来发展提供充分人力资源保障。

公司将以专业培训和综合素质培训为核心，对公司员工进行职业技能等方面的系统培训。公司将继续加强对中高层管理人员的现代化管理技能培训，适当引进专业培训机构开展高端企业管理技能课程。

（7）提高服务客户深度，开拓平台业务模式

公司子品牌bioSeedin是平台业务模式建设的一环，通过线上webinar、线下生物药研讨会、生物药开发者创新大会（BDIC）的运营，整合全球生物医药行业资源，促进行业交流合作和行业发展。在未来的发展中，公司将基于与行业上下游企业的密切联系，构建平台业务模式，推动海内外创新药企业授权合作（License-In/Out）业务，进而赋能更多的生物医药企业、生物科技公司和诊疗机构，提高服务客户的广度及深度，为客户创造了更多价值。

（8）建立产业视角，完善产业链布局

公司2021年成功登陆资本市场，标志着公司的发展迈上新台阶，进一步提升品牌知名度和市场影响力。未来公司将以此为契机，以资本市场为平台，基于产业视角，围绕生命科学、医疗健康领域设立投资平台，积极拓展和挖掘投资项目，进而完善产业链布局，提升公司综合竞争力。

十二、报告期内接待调研、沟通、采访等活动登记表

√ 适用 □ 不适用

接待时间	接待地点	接待方式	接待对象类型	接待对象	谈论的主要内容及提供的资料	调研的基本情况索引
2021 年 11 月 01 日	公司会议室	电话沟通	机构	详见巨潮资讯网，《301080 百普赛斯调研活动信息 20211101》	详见巨潮资讯网，《301080 百普赛斯调研活动信息 20211101》	巨潮资讯网 (http://www.cninfo.com.cn)
2021 年 11 月 05 日	公司会议室	电话沟通	机构	详见巨潮资讯网，《301080 百普赛斯调研活动信息 20211105》	详见巨潮资讯网，《301080 百普赛斯调研活动信息 20211105》	巨潮资讯网 (http://www.cninfo.com.cn)
2021 年 11 月 29 日	公司会议室	电话沟通	机构	详见巨潮资讯网，《301080 百普赛斯调研活动信息 20211129》	详见巨潮资讯网，《301080 百普赛斯调研活动信息 20211129》	巨潮资讯网 (http://www.cninfo.com.cn)

第四节 公司治理

一、公司治理的基本状况

报告期内，公司严格按照《公司法》《证券法》《上市公司治理准则》《深圳证券交易所创业板股票上市规则》等法律、法规、规范性文件和证监会的相关要求，不断完善公司的法人治理结构，建立健全公司内部管理和控制制度。已经形成了权力机构、决策机构、监督机构与管理层之间权责分明、各司其职、相互制衡、科学决策、协调运作的法人治理结构。治理状况符合法律法规和有关上市公司治理的规范性文件。

1、关于股东与股东大会

公司严格按照《上市公司股东大会规则》《公司章程》《股东大会议事规则》等规定和要求，规范地召集、召开股东大会，对公司的相关事项做出了决策，程序规范，决策科学，效果良好。为了方便中小股东行使股东大会投票权，公司股东大会均提供网络投票参会方式，维护了中小股东权益。报告期内，公司共召开4次股东大会，其中上市前召开2次，上市后召开2次，会议的召集与召开程序、出席会议人员的资格、会议表决程序、表决结果和决议内容均符合法律法规和《公司章程》的规定。

2、关于公司与控股股东

公司控股股东严格规范自身行为，没有直接或间接干预公司的决策和经营活动情况。公司在业务、人员、资产、机构、财务上独立于控股股东，有独立完整的业务和自主经营能力，公司董事会、监事会和内部机构独立运作。报告期内公司没有为控股股东及其关联企业提供担保、亦不存在控股股东非经营性占用公司资金的行为。

3、关于董事和董事会

公司董事会设董事7名，其中独立董事3名，董事会的人数及人员构成符合法律、法规和《公司章程》的要求。各董事能够依据《公司法》《深圳证券交易所上市公司自律监管指引第2号——创业板上市公司规范运作》《董事会议事规则》等法律法规、规章制度开展工作，出席董事会和股东大会，勤勉尽责地履行职责和义务，同时积极参加相关培训，熟悉相关法律法规。

公司董事会下设审计委员会、战略委员会、提名委员会以及薪酬与考核委员会四个专门委员会，能够依据《公司章程》和各委员会议事规则的规定履行职权。报告期内，公司共召开7次董事会会议，会议的召集与召开程序、出席会议人员的资格、会议表决程序、表决结果和决议内容均符合法律法规和《公司章程》的规定。

4、关于监事和监事会

公司监事会设监事3名，其中职工监事1名，监事会的人数和构成符合法律、法规的要求。各位监事能够按照《监事会议事规则》的要求，认真履行自己的职责，对公司重大事项、关联交易、财务状况以及董事、高级管理人员履行职责的合法合规性进行监督。

报告期内，公司共召开4次监事会会议，会议的召集与召开程序、出席会议人员的资格、会议表决程序、表决结果和决议内容均符合法律法规和《公司章程》的规定。

5、关于绩效评价与激励约束机制

公司建立了董事、高级管理人员绩效评价与激励约束机制，薪酬与考核委员会负责对公司的董事、高级管理人员进行绩效考核，现有考核及激励约束机制符合公司的发展现状。

6、关于信息披露与透明度

根据《深圳证券交易所创业板股票上市规则》《上市公司信息披露管理办法》等相关法律法规的要求，公司建立《信息披露管理制度》《投资者关系管理制度》等制度，做到真实、准确、及时、公平、完整地披露有关信息，切实履行信息披露义务。公司指定《证券时报》《上海证券报》《中国证券报》《证券日报》以及巨潮资讯网站为公司披露报纸和网站，确保股东能够平等的获得信息。

7、关于相关利益者

公司充分尊重和维护相关利益者的合法权益，实现股东、员工、社会等各方利益的协调平衡，共同推动公司持续、健康的发展。

公司治理的实际状况与法律、行政法规和中国证监会发布的关于上市公司治理的规定是否存在重大差异

是 否

公司治理的实际状况与法律、行政法规和中国证监会发布的关于上市公司治理的规定不存在重大差异。

二、公司相对于控股股东、实际控制人在保证公司资产、人员、财务、机构、业务等方面的独立情况

公司控股股东严格规范自身行为，没有直接或间接干预公司的决策和经营活动的情况。公司在资产、人员、财务、机构、业务上独立于控股股东，有独立完整的业务和自主经营能力，公司董事会、监事会和内部机构独立运作。

1、资产独立

公司现有资产产权明晰，具备与生产经营有关的生产系统、辅助生产系统和配套设施，合法拥有与生产经营有关重要资产的所有权或者使用权，拥有经营所需的技术、专利、商标等，资产完整，不存在股东或其关联方占用公司资产之情形。

2、人员独立

公司董事、监事及高级管理人员选举与任命均符合《公司法》《公司章程》规定的选聘程序与原则。公司的高级管理人员未在实际控制人及其他股东控制的其他企业中担任除董事、监事以外的职务，未在实际控制人及其他股东控制的其他企业领取薪酬。公司拥有独立的人事、劳动、薪酬管理体系。

3、财务独立

公司设立独立的财务部门，配备了专门的财务人员，按照企业会计准则的要求建立了一套独立、完整、规范的财务会计核算体系、财务会计制度和财务管理制度，符合《会计法》等有关会计法规的规定；公司能够根据法律法规及《公司章程》的相关规定并结合自身的实际情况独立做出财务决策，独立对外签订合同；公司在银行单独开立账户，拥有独立的银行账号，不存在与股东及其控制的其他企业共用银行账户的情形；公司作为独立的纳税人，依法独立纳税。

4、机构独立

公司拥有独立的办公和经营场所，并建立起完善的组织架构体系，股东大会、董事会、监事会以及董事会下设的专门委员会等内部机构能独立、有效的运作，不受控股股东、实际控制人的干涉。

5、业务独立

公司具有独立完整的采购、生产、销售体系，具有独立的生产经营场所，能独立依法对经营管理事务做出决策，具有独立面向市场的经营能力，不存在需要依赖控股股东进行生产经营活动的情况。

三、同业竞争情况

适用 不适用

四、报告期内召开的年度股东大会和临时股东大会的有关情况

1、本报告期股东大会情况

会议届次	会议类型	投资者参与比例	召开日期	披露日期	会议决议
2020 年年度股东大会	年度股东大会	100.00%	2021 年 06 月 16 日	不适用	1、审议通过《关于 2020 年度董事会工作报告的议案》 2、审议通过《关于 2020 年度监事会工作报告的议案》 3、审议通过《关于 2020 年度财务报告的议案》 4、审议通过《关于 2020 年度利润分配方案的议案》 5、审议通过《关于 2021 年度财务预算报告的议案》 6、审议通过《关于公司 2020 年度日常关联交易执行情况及 2021 年度预计日常关联交易的议案》 7、审议通过《关于 2021 年度董事薪酬及独立董事津贴方案的议案》 8、审议通过《关于 2021 年度监事薪酬方案的议案》 9、审议通过《关于续聘 2021 年度审计机构的议案》
2021 年第一次临时股东大会	临时股东大会	100.00%	2021 年 07 月 07 日	不适用	审议通过《关于投资重组蛋白二期生产中心建设项目的议案》
2021 年第二次临时股东大会	临时股东大会	48.87%	2021 年 11 月 16 日	2021 年 11 月 16 日	1、审议通过《关于使用部分超募资金永久补充流动资金的议案》 2、审议通过《关于使用部分暂时闲置募集资金和自有资金进行现金管理的议案》 3、审议通过《关于变更公司注册资本、公司类型、修订公司章程并办理工商变更登记及公司章程备案的议案》
2021 年第三次临时股东大会	临时股东大会	48.75%	2021 年 12 月 08 日	2021 年 12 月 08 日	1、审议通过《关于拟签订<入区协议>暨对外投资的议案》 2、审议通过《关于修订<对外投资管理制度>的议案》

2、表决权恢复的优先股股东请求召开临时股东大会

适用 不适用

五、公司具有表决权差异安排

适用 不适用

六、红筹架构公司治理情况

适用 不适用

七、董事、监事和高级管理人员情况

1、基本情况

姓名	职务	任职状态	性别	年龄	任期起始日期	任期终止日期	期初持股数 (股)	本期增持股份 数量 (股)	本期减持股份 数量 (股)	其他增 减变动 (股)	期末持 股数 (股)	股份增 减变动 的原因
陈宜顶	董事长、 总经理	现任	男	45	2020年 06月06 日	2023年 06月05 日	18,827,1 68				18,827,1 68	
苗景赞	董事、副 总经理	现任	男	44	2020年 06月06 日	2023年 06月05 日	7,138,45 2				7,138,45 2	
王学刚	董事	现任	男	44	2020年 06月06 日	2023年 06月05 日						
秦扬文	董事	现任	男	54	2020年 06月06 日	2023年 06月05 日						
许娟红	独立董 事	现任	女	58	2020年 06月06 日	2023年 06月05 日						
刘峰	独立董 事	现任	男	69	2020年 06月06 日	2023年 06月05 日						
张勇	独立董 事	现任	男	45	2020年 06月06 日	2023年 06月05 日						
闫长伟	监事会 主席	现任	男	47	2020年 06月06 日	2023年 06月05 日	3,728,90 4				3,728,90 4	
李杨	监事	现任	女	33	2020年 06月06 日	2023年 06月05 日						
屈文婷	职工监 事	现任	女	35	2020年 06月06 日	2023年 06月05 日						
林涛	副总经 理、董事 会秘书、	现任	男	33	2020年 06月06 日	2023年 06月05 日	180,000				180,000	

	财务负责人											
黄旭	副总经理	现任	女	45	2020年 06月06日	2023年 06月05日						
陈劲秋	副总经理	现任	女	55	2021年 11月22日	2023年 06月05日						
陈霞敏	副总经理	现任	女	46	2021年 11月22日	2023年 06月05日						
合计	--	--	--	--	--	--	29,874,524	0	0		29,874,524	--

报告期是否存在任期内董事、监事离任和高级管理人员解聘的情况

是 否

公司董事、监事、高级管理人员变动情况

适用 不适用

姓名	担任的职务	类型	日期	原因
陈劲秋	副总经理	聘任	2021年11月22日	2021年11月22日公司召开第一届董事会第十二次会议,审议通过了《关于聘任公司高级管理人员的议案》,董事会同意聘任陈劲秋女士为公司副总经理。
陈霞敏	副总经理	聘任	2021年11月22日	2021年11月22日公司召开第一届董事会第十二次会议,审议通过了《关于聘任公司高级管理人员的议案》,董事会同意聘任陈霞敏女士为公司副总经理。

2、任职情况

公司现任董事、监事、高级管理人员专业背景、主要工作经历以及目前在公司的主要职责

1、董事

陈宜顶先生：中国国籍，无境外永久居留权，1977年出生，毕业于陕西科技大学生物工程专业，硕士研究生学历，中关村高端领军人才。2003年7月至2007年4月，担任神州细胞工程有限公司细胞培养研究员；2007年5月至2009年4月，担任香港英杰生命技术有限公司（Invitrogen）北京办事处技术销售专家、应用开发科学家；2009年5月至2011年2月，担任赛默飞世尔生物化学制品（北京）有限公司生物工艺产品应用科学家；2011年3月至今，担任公司（及前身百普赛斯有限）董事长及总经理；2021年1月至今，兼任公司控股子公司百斯医学诊断科技（北京）有限公司经理兼执行董事。

苗景赞先生：中国国籍，无境外永久居留权，1978年出生，毕业于北京化工大学生物工程专业，硕士研究生学历，中级职称。2003年3月至2007年12月，担任神州细胞工程有限公司工艺开发研究员；2007年12月至2009年1月，担任通用电气（中国）有限公司产品专家；2009年2月至2011年12月，担任通用电气医疗系统贸易发展（上海）有限公司产品专家、产品经理；2012年2月至今，担任公司（及前身百普赛斯有

限) 副总经理; 2020年6月至今, 担任公司董事。

王学刚先生: 中国国籍, 无境外永久居留权, 1978年出生, 毕业于丹麦奥弗斯大学生物信息专业, 硕士研究生学历。1999年7月至2001年8月担任北京华大基因研究中心1%人类基因组计划研究员; 2001年9月至2006年4月担任丹麦农业科学院中丹猪基因组计划研究员; 2006年5月至2009年2月担任香港英杰生命技术有限公司(Invitrogen)北京办事处技术服务部经理; 2009年3月至2014年7月担任北京基诺莱普生物技术有限公司执行董事; 2009年10月至2015年3月担任深圳华大基因科技有限公司副总裁; 2015年5月至今, 担任哈尔滨精准基因科技有限公司董事长; 2016年7月至今, 担任杭州聚上医股权投资基金合伙企业(有限合伙)执行事务合伙人委派代表; 2017年4月至今, 担任公司(及前身百普赛斯有限)董事。

秦扬文先生: 中国国籍, 无境外永久居留权, 1968年出生, 毕业于洛桑国际管理发展学院MBA专业, 硕士研究生学历。1990年1月至1999年12月担任中国丝绸进出口公司外销员; 2001年1月至2002年6月担任埃森哲咨询伦敦办公室总经理; 2002年7月至2004年4月担任鸿商控股集团有限公司投资部总经理; 2004年5月至2010年12月担任郑州宇通集团有限公司副总经理; 2011年1月至2015年10月担任深圳基石创业投资管理有限公司管理合伙人; 2015年11月至今, 担任南京高科新浚股权投资合伙企业(有限合伙)管理合伙人、南京高科新浚成长一期股权投资合伙企业(有限合伙)执行事务合伙人委派代表、南京高科新浚投资管理有限公司董事、总经理; 2018年11月至今兼任乐威医药(江苏)股份有限公司董事; 2018年4月至今兼任上海润欣科技股份有限公司独立董事; 2017年4月至今, 担任公司(及前身百普赛斯有限)董事。

许娟红女士: 中国国籍, 无境外永久居留权, 1964年出生, 毕业于湖南省委党校投融资专业, 本科学历, 高级审计师职称。1984年7月至1990年9月担任湖南长沙五金采购站建筑五金经营部会计、主管会计; 1990年9月至2011年3月担任天职国际会计师事务所有限责任公司审计员、审计部主任、副董事长; 2011年3月至2014年6月担任天职国际会计师事务所(特殊普通合伙)副主任会计师、合伙人; 2015年10月至今, 担任青矩技术股份有限公司监事会主席; 2020年6月至今, 担任公司独立董事。

刘峰先生: 中国国籍, 无境外永久居留权, 1953年出生, 毕业于中国政法大学法律专业, 本科学历, 律师。1980年1月至1985年8月, 担任湖北省黄石市经济律师事务所律师、副主任; 1985年9月至1987年7月, 就读于中国政法大学法律专业; 1987年8月至1991年1月, 担任湖北省黄石市涉外律师事务所律师、副主任; 1991年1月至2001年2月, 担任海南省方圆律师事务所律师、主任; 2001年2月至今, 担任上海市锦天城律师事务所高级合伙人; 2013年5月至今, 兼任中华全国律师协会律师发展战略研究委员会副主任; 2015年12月至今, 兼任东方基金管理股份有限公司独立董事; 2020年6月至今, 担任公司独立董事。

张勇先生: 中国国籍, 无境外永久居留权, 1977年出生, 毕业于日本爱媛大学分子遗传学专业, 博士研究生学历, 副教授职称。2001年7月至2005年9月, 担任陕西科技大学(原西北轻工业学院)生命科学与工程学院助教; 2005年10月至2007年9月, 于日本高知大学攻读硕士学位; 2007年10月至2011年2月, 于日本爱媛大学攻读博士学位; 2011年2月至2012年12月担任日本东京大学医学部微生物系特别研究员; 2012年12月至今, 担任西南大学资源环境学院讲师、副教授; 2020年6月至今, 担任公司独立董事。

2、监事

闫长伟先生: 中国国籍, 无境外永久居留权, 1975年出生, 毕业于陕西科技大学食品科学与工程专业, 硕士研究生学历, 中级工程师职称。2003年9月至今, 担任深圳康泰生物制品股份有限公司西北大区总经理; 2017年4月至2020年6月, 担任百普赛斯有限监事; 2020年6月至今, 担任公司监事会主席。

李杨女士: 中国国籍, 无境外永久居留权, 1989年出生, 毕业于英国东英吉利大学文学专业, 硕士研究生学历。2014年3月至2015年10月, 担任北京协力筑成金融信息服务股份有限公司(36氪)医疗主编; 2015年10月至2016年3月, 担任北京协力筑成金融信息服务股份有限公司医疗投融资顾问; 2016年3月至今, 担任新昌普华京新固周股权投资管理有限公司投资董事; 2020年6月至今, 担任公司监事。

屈文婷女士: 中国国籍, 无境外永久居留权, 1987年出生, 毕业于首都师范大学人力资源管理专业,

本科学历。2009年10月至2011年4月，担任北京北大方正宽带网络科技有限公司行政助理；2011年5月至今，担任公司（及前身百普赛斯有限）行政主管；2019年10月至今，兼任公司控股子公司杭州韬圃科技监事；2020年6月至今，担任公司职工监事；2020年7月至今，兼任公司全资子公司深圳百普赛斯监事；2021年1月至今，兼任公司控股子公司百斯医学诊断科技（北京）有限公司监事；2021年4月至今，兼任公司全资子公司南京百普赛斯监事；2021年12月至今，兼任公司全资子公司百普赛斯（苏州）生物科技有限公司监事。

3、高级管理人员

陈宜顶先生：现任公司董事长及总经理，简历请参见本节“1、董事”。

苗景赞先生：现任公司董事及副总经理，简历请参见本节“1、董事”。

林涛先生：中国国籍，无境外永久居留权，1989年出生，毕业于清华大学工商管理专业，硕士研究生学历，中国注册会计师，香港注册会计师，并持有中国法律职业资格证书、深圳证券交易所董事会秘书资格证书。2011年7月至2019年10月，历任天职国际会计师事务所（特殊普通合伙）审计员、经理、高级经理；2019年10月至今，担任公司（及前身百普赛斯有限）财务负责人；2020年6月至今，担任公司副总经理、董事会秘书；2020年7月至今，兼任公司全资子公司深圳百普赛斯执行董事、总经理。

黄旭女士：中国国籍，无境外永久居留权，1977年出生，毕业于中国科学院武汉病毒研究所微生物学专业，博士研究生学历，中级工程师职称。2005年7月至2006年3月担任北京亿利高科生物工程技术有限公司研发人员；2006年3月至2008年3月担任香港英杰生命技术有限公司（Invitrogen）北京办事处技术支持；2008年4月至2009年2月担任戴诺生物技术（北京）有限公司技术支持；2009年3月至2019年11月担任英潍捷基（上海）贸易有限公司技术销售专家、华北区销售经理；2019年11月至今，担任公司（及前身百普赛斯有限）销售和市场副总经理。

陈劲秋女士：美国国籍，1967年出生，毕业于意大利联合国国际遗传工程和生物技术中心（International Center for Genetic Engineering and Biotechnology）分子遗传学和生物技术专业，博士研究生学历。1989年7月至1994年3月任北京大学生物系助教；1997年11月至1999年4月任北京大学讲师；1999年5月至2003年5月在美国宾夕法尼亚大学做博士后；2003年6月至2007年2月任美国Rockland Immunochemical Inc 高级科学家及研发经理；2007年9月至2009年4月任美国QPS, LLC高级研究员；2009年5月至2020年9月在美国国立卫生研究院（NIH）癌症研究所任职，先后担任抗体中心实验室（Antibody Product and Production Laboratory）高级研究员、蛋白质技术合作资源中心实验室（Collaborative Protein Technology Resource）负责人；2020年10月至2021年11月担任公司产品及应用开发总监；2021年11月至今担任公司副总经理。

陈霞敏女士：中国国籍，拥有美国永久居留权，1976年出生，毕业于美国犹他大学，硕士研究生学历。2004年5月至2014年3月，在赛默飞世尔科技公司（THERMO FISHER SCIENTIFIC）任职，先后担任财务分析专员以及销售支持专家等职务；2014年3月至2015年9月，在GE医疗集团（GE HEALTHCARE）担任客户经理；2015年9月至2021年11月担任公司北美运营总监；2021年11月至今担任公司副总经理。

在股东单位任职情况

√ 适用 □ 不适用

任职人员姓名	股东单位名称	在股东单位担任的职务	任期起始日期	任期终止日期	在股东单位是否领取报酬津贴
陈宜顶	天津百普赛斯企业管理咨询合伙企业（有限合伙）	执行事务合伙人	2016年12月20日		否
陈宜顶	天津百普嘉乐企业管理咨询合伙企业（有限合伙）	执行事务合伙人	2019年12月05日		否

王学刚	杭州聚上医股权投资基金合伙企业(有限合伙)	执行事务合伙人委派代表	2016年07月26日		否
秦扬文	南京高科新浚成长一期股权投资合伙企业(有限合伙)	执行事务合伙人委派代表	2015年11月11日		否

在其他单位任职情况

√ 适用 □ 不适用

任职人员姓名	其他单位名称	在其他单位担任的职务	任期起始日期	任期终止日期	在其他单位是否领取报酬津贴
陈宜顶	天津百普赛斯企业管理咨询合伙企业(有限合伙)	执行事务合伙人	2016年12月20日		否
陈宜顶	天津百普嘉乐企业管理咨询合伙企业(有限合伙)	执行事务合伙人	2019年12月05日		否
陈宜顶	百普赛斯(苏州)生物科技有限公司	执行董事	2021年12月28日		否
陈宜顶	百斯医学诊断科技(北京)有限公司	经理兼执行董事	2021年01月18日		否
王学刚	深圳前海跃嫣投资有限公司	总经理、执行董事	2016年05月26日		否
王学刚	杭州贝尔米文化发展有限公司	董事	2017年05月19日		否
王学刚	哈尔滨精准基因科技有限公司	董事长兼总经理	2015年05月22日		是
王学刚	杭州科物科技咨询有限公司	董事	2017年12月21日		否
王学刚	北京金准医学检验实验室有限公司	执行董事、经理	2019年05月28日		否
王学刚	北京金诺蓝盾生物技术有限责任公司	经理	2019年01月11日		否
王学刚	北京金准基因科技有限责任公司	监事	2019年05月14日		否
王学刚	杭州聚上医股权投资基金合伙企业(有限合伙)	执行事务合伙人委派代表	2016年07月26日		否
秦扬文	宁波梅山保税港区毓浚投资管理合伙企业(有限合伙)	执行事务合伙人	2016年09月14日		否
秦扬文	宁波梅山保税港区新浚衡桓投资管理合	执行事务合	2017年05月10		否

	伙企业（有限合伙）	伙人	日		
秦扬文	南京毓浚潜源管理咨询合伙企业（有限合伙）	执行事务合伙人	2020年01月15日		否
秦扬文	南京高科新浚投资管理有限公司	总经理、董事	2019年12月27日		是
秦扬文	南京高科新浚股权投资合伙企业（有限合伙）	管理合伙人	2015年11月04日		否
秦扬文	南京高科新浚成长一期股权投资合伙企业（有限合伙）	执行事务合伙人委派代表	2015年11月11日		否
秦扬文	上海润欣科技股份有限公司	独立董事	2016年05月25日		是
秦扬文	江苏亚虹医药科技股份有限公司	独立董事	2020年12月11日		是
秦扬文	南京高科新浚二期股权投资合伙企业（有限合伙）	管理合伙人	2019年11月04日		否
秦扬文	贵州易鲸捷信息技术有限公司	董事	2020年04月01日		否
许娟红	青矩技术股份有限公司	监事会主席	2015年10月15日		否
刘峰	上海市锦天城律师事务所	高级合伙人	2021年01月01日		是
刘峰	东方基金管理股份有限公司	独立董事	2016年05月11日		是
刘峰	三角轮胎股份有限公司	独立董事	2017年06月06日		是
张勇	西南大学资源环境学院	副教授	2012年12月25日		是
闫长伟	深圳康泰生物制品股份有限公司	西北大区总经理	2003年09月25日		是
李杨	新昌普华京新固周股权投资管理有限公司	投资董事	2016年03月01日		是
李杨	成都思多科医疗科技有限公司	董事	2019年06月19日		否
李杨	宁波梅傲生物科技有限公司	董事	2018年11月13日		否
李杨	透彻影像（北京）科技有限公司	董事	2020年05月09日		否

李杨	梅傲科技（广州）有限公司	董事	2019年05月13日		否
李杨	艾瑞迈迪医疗科技（北京）有限公司	董事	2018年06月13日		否
李杨	杭州百凌生物科技有限公司	监事	2018年04月23日		否
李杨	珠海三益堂科技有限公司	监事	2017年01月03日		否
李杨	北京健易保科技有限公司	监事	2019年08月27日		否
李杨	北京锐视康科技发展有限公司	监事	2017年10月16日		否
李杨	深圳裕策生物科技有限公司	监事	2020年09月03日		否
李杨	浙江欧赛思生物医药有限公司	董事	2021年09月29日		否
屈文婷	百斯医学诊断科技（北京）有限公司	监事	2021年01月18日		否
屈文婷	杭州韬圃科技有限公司	监事	2019年10月28日		否
屈文婷	深圳百普赛斯生物科技有限公司	监事	2020年07月27日		否
屈文婷	南京百普赛斯生物科技有限公司	监事	2021年04月02日		否
屈文婷	百普赛斯（苏州）生物科技有限公司	监事	2021年12月28日		否
林涛	深圳百普赛斯生物科技有限公司	总经理，执行董事	2020年07月27日		否

公司现任及报告期内离任董事、监事和高级管理人员近三年证券监管机构处罚的情况

适用 不适用

3、董事、监事、高级管理人员报酬情况

董事、监事、高级管理人员报酬的决策程序、确定依据、实际支付情况

公司按照《公司章程》的规定确定董事、监事、和高级管理人员的报酬。董事会和监事会成员的报酬和支付方法由股东大会确定；高级管理人员的报酬由董事会薪酬与考核委员会提议，经董事会审议确定。在公司任职的董事、监事、高级管理人员按其职务根据公司现行的薪酬制度、参考经营业绩和个人绩效领取报酬。2021年，公司实际支付董事、监事、高级管理人员的报酬总额为655.99万元。

公司报告期内董事、监事和高级管理人员报酬情况

单位：万元

姓名	职务	性别	年龄	任职状态	从公司获得的税前报酬总额	是否在公司关联方获取报酬
陈宜顶	董事长、总经理	男	45	现任	91.84	否
苗景赞	董事、副总经理	男	44	现任	96.4	否
王学刚	董事	男	44	现任		是
秦扬文	董事	男	54	现任		是
许娟红	独立董事	女	58	现任	10	否
刘峰	独立董事	男	69	现任	10	否
张勇	独立董事	男	45	现任	10	否
闫长伟	监事会主席	男	47	现任		否
李杨	监事	女	33	现任		否
屈文婷	职工监事	女	35	现任	28.02	否
林涛	副总经理、董事会秘书、财务负责人	男	33	现任	88.29	否
黄旭	副总经理	女	45	现任	103.7	否
陈劲秋	副总经理	女	55	现任	97	否
陈霞敏	副总经理	女	46	现任	120.74	否
合计	--	--	--	--	655.99	--

八、报告期内董事履行职责的情况

1、本报告期董事会情况

会议届次	召开日期	披露日期	会议决议
第一届董事会第六次会议	2021年01月29日	不适用	审议通过《关于增加免疫相关重组蛋白开发和生产项目投资的议案》
第一届董事会第七次会议	2021年02月26日	不适用	审议通过《关于批准报出2018-2020年度财务报表的议案》
第一届董事会第八次会议	2021年05月25日	不适用	1、审议通过《关于2020年度总经理工作报告的议案》 2、审议通过《关于2020年度董事会工作报告的议案》 3、审议通过《关于2020年度财务决算报告的议案》 4、审议通过《关于2020年度利润分配方案的议案》 5、审议通过《关于2020年度内部控制自我评价报告的议案》 6、审议通过《关于2021年度财务预算报告的议案》 7、审议通过《关于公司2020年度日常关联交易执行情况及2021年度预计日常关联交易的议案》 8、审议通过《关于2021年度董事薪酬及独立董事津贴方案的议

			案》 9、审议通过《关于 2021 年度高级管理人员薪酬方案的议案》 10、审议通过《关于续聘 2021 年度审计机构的议案》 11、审议通过《关于提请召开 2020 年年度股东大会的议案》
第一届董事会第九次会议	2021 年 06 月 16 日	不适用	审议通过《关于高级管理人员及核心员工参与战略配售的议案》
第一届董事会第十次会议	2021 年 06 月 21 日	不适用	审议通过《关于投资重组蛋白二期生产中心建设项目的议案》
第一届董事会第十一次会议	2021 年 10 月 28 日	2021 年 10 月 29 日	1、审议通过《关于公司 2021 年第三季度报告的议案》 2、审议通过《关于使用部分超募资金永久补充流动资金的议案》 3、审议通过《关于使用募集资金置换已预先投入募投项目及已支付发行费用的自筹资金的议案》 4、审议通过《关于使用部分暂时闲置募集资金和自有资金进行现金管理的议案》 5、审议通过《关于使用募集资金补充流动资金的议案》 6、审议通过《关于变更公司注册资本、公司类型、修订公司章程并办理工商变更登记及公司章程备案的议案》 7、《关于召开 2021 年第二次临时股东大会的议案》
第一届董事会第十二次会议	2021 年 11 月 22 日	2021 年 11 月 23 日	1、审议通过《关于拟签订<入区协议>暨对外投资的议案》 2、审议通过《关于部分募投项目增加实施主体和实施地点的议案》 3、审议通过《关于聘任公司高级管理人员的议案》 4、审议通过《关于修订<对外投资管理制度>的议案》 5、审议通过《关于提请召开 2021 年第三次临时股东大会的议案》

2、董事出席董事会及股东大会的情况

董事出席董事会及股东大会的情况							
董事姓名	本报告期应参加董事会次数	现场出席董事会次数	以通讯方式参加董事会次数	委托出席董事会次数	缺席董事会次数	是否连续两次未亲自参加董事会会议	出席股东大会次数
陈宜顶	7	4	3	0	0	否	4
苗景赞	7	4	3	0	0	否	4
王学刚	7	1	6	0	0	否	4
秦扬文	7	1	6	0	0	否	4
许娟红	7	1	6	0	0	否	4
刘峰	7	1	6	0	0	否	4
张勇	7	1	6	0	0	否	4

连续两次未亲自出席董事会的说明

3、董事对公司有关事项提出异议的情况

董事对公司有关事项是否提出异议

是 否

报告期内董事对公司有关事项未提出异议。

4、董事履行职责的其他说明

董事对公司有关建议是否被采纳

是 否

董事对公司有关建议被采纳或未被采纳的说明

报告期内，公司全体董事严格按照《公司法》《深圳证券交易所创业板股票上市规则》等法律、法规和《公司章程》《独立董事工作制度》的规定，认真履行职责，恪尽职守，勤勉尽责，维护公司利益，维护全体股东尤其是中小股东的利益，积极出席相关会议，对各项议案进行认真审议，对公司重大事项发表了相关意见。此外，独立董事除积极主动了解公司的生产经营情况、内部控制和财务状况外，还通过电话、微信等方式与公司其他董事、高级管理人员及相关工作人员保持密切联系，及时获悉公司各重大事项的进展情况，掌握公司的运行动态，对公司经营管理提出建议和意见，还经常关注有关公司的相关报道，有效履行了独立董事职责。

九、董事会下设专门委员会在报告期内的情况

委员会名称	成员情况	召开会议次数	召开日期	会议内容	提出的重要意见和建议	其他履行职责的情况	异议事项具体情况（如有）
审计委员会	许娟红、张勇、王学刚	2	2021年05月25日	1、审议通过《关于2020年度财务决算报告的议案》 2、审议通过《关于2020年度利润分配方案的议案》 3、审议通过《关于2020年度内部控制自我评价报告的议案》 4、审议通过《关于续聘2021年度审计机构的议案》			
			2021年10月28日	1、审议通过《关于公司2021年第三季度报告的议案》 2、审议通过《关于使用部分超募资金永久补充流动资金的议案》 3、审议通过《关于使用募集资金置换已预先投入募投项目及已支付发行费用的自筹资金的议案》 4、审议通过《关于使用部分			

				暂时闲置募集资金和自有资金进行现金管理的议案》5、审议通过《关于使用募集资金补充流动资金的议案》			
提名委员会	许娟红、陈宜顶、刘峰	1	2021年11月22日	审议通过《关于聘任公司高级管理人员的议案》			
薪酬与考核委员会	刘峰、苗景赞、许娟红	1	2021年05月25日	1、审议通过《关于2021年度董事薪酬及独立董事津贴方案的议案》 2、审议通过《关于2021年度高级管理人员薪酬方案的议案》			
战略委员会	陈宜顶、苗景赞、王学刚、秦扬文、张勇	2	2021年01月29日	审议通过《关于增加免疫相关重组蛋白开发和生产项目投资议案》			
			2021年06月21日	审议通过《关于投资重组蛋白二期生产中心建设项目的议案》			

十、监事会工作情况

监事会在报告期内的监督活动中发现公司是否存在风险

是 否

监事会对报告期内的监督事项无异议。

十一、公司员工情况

1、员工数量、专业构成及教育程度

报告期末母公司在职员工的数量（人）	350
报告期末主要子公司在职员工的数量（人）	47
报告期末在职员工的数量合计（人）	397
当期领取薪酬员工总人数（人）	397
母公司及主要子公司需承担费用的离退休职工人数（人）	0
专业构成	
专业构成类别	专业构成人数（人）
生产人员	112
销售人员	88

技术人员	122
财务人员	17
行政人员	10
其他管理人员	48
合计	397
教育程度	
教育程度类别	数量（人）
博士	12
硕士	108
本科	238
其他	39
合计	397

2、薪酬政策

公司遵循公平、竞争、激励、经济、合法的原则，制定符合公司整体战略的薪酬策略。公司参照劳动力市场工资指导价位、员工所在地区差异，以员工所承担的岗位职责、发挥价值、出勤情况及其所需要的知识、技能等为依据，合理确定工资、福利与奖励标准，使员工收入与其劳动付出相匹配；公司适度提高公司关键岗位人才、绩效优异人员和市场短缺岗位人才的薪酬水平，充分发挥薪酬在人力资源配置和吸引优秀人才方面的导向作用，促进人力资源的合理有效配置。

3、培训计划

公司根据不同岗位胜任力模型，搭建培训体系进行阶梯式培养，助力员工的成长与发展。人力资源部针对不同岗位，发起《年度培训需求调研表》，并根据公司经营规划与战略目标确定年度培训计划与预算，经总经理批准后执行。

报告期内，公司的员工培训计划由面授培训+项目组培训+线上课程三部分组成，这一安排解决了一线员工地域分散和时间不易集中问题，同时提升一线员工的参与度，实现培训资源合理配置。

4、劳务外包情况

适用 不适用

十二、公司利润分配及资本公积金转增股本情况

报告期内利润分配政策，特别是现金分红政策的制定、执行或调整情况

适用 不适用

公司报告期利润分配预案及资本公积金转增股本预案与公司章程和分红管理办法等的相关规定一致

是 否 不适用

公司报告期利润分配预案及资本公积金转增股本预案符合公司章程等的相关规定。

本年度利润分配及资本公积金转增股本情况

每 10 股送红股数 (股)	0
每 10 股派息数 (元) (含税)	15.00
每 10 股转增数 (股)	0
分配预案的股本基数 (股)	80,000,000
现金分红金额 (元) (含税)	120,000,000.00
以其他方式 (如回购股份) 现金分红金额 (元)	0.00
现金分红总额 (含其他方式) (元)	120,000,000.00
可分配利润 (元)	225,756,881.92
现金分红总额 (含其他方式) 占利润分配总额的比例	100.00%
本次现金分红情况	
公司发展阶段不易区分但有重大资金支出安排的, 进行利润分配时, 现金分红在本次利润分配中所占比例最低应达到 20%	
利润分配或资本公积金转增预案的详细情况说明	
经容诚会计师事务所 (特殊普通合伙) 审计, 2021 年度公司母公司实现净利润 218,438,903.97 元, 截至 2021 年 12 月 31 日, 母公司可供分配利润为 300,815,221.26 元。2021 年度公司合并报表归属于上市公司股东的净利润为 174,214,119.79 元, 截至 2021 年 12 月 31 日, 合并报表可供分配利润为 225,756,881.92 元。根据合并报表、母公司报表中可供分配利润孰低原则, 公司本年度可供分配利润为 225,756,881.92 元。	
公司拟定的 2021 年度利润分配预案如下: 以公司 2021 年 12 月 31 日的总股本 80,000,000 股为基数, 向全体股东每 10 股派发现金股利人民币 15.00 元 (含税), 共计分配现金股利 120,000,000 元, 现金分红占利润分配总额的比例为 100.00%。如权益分派股权登记日前公司股本发生变动的, 将按照分配总额不变的原则对分配比例进行调整。	

公司报告期内盈利且母公司可供股东分配利润为正但未提出现金红利分配预案

适用 不适用

十三、公司股权激励计划、员工持股计划或其他员工激励措施的实施情况

适用 不适用

公司报告期无股权激励计划、员工持股计划或其他员工激励措施及其实施情况。

十四、报告期内的内部控制制度建设及实施情况

1、内部控制建设及实施情况

公司管理层对内部控制的合理性、有效性进行了合理的评估。公司管理层认为按照财政部于2008年颁发的《企业内部控制基本规范》(财会[2008]7号)的要求,截至2021年12月31日,公司已结合自身的经营特点,在所有重大方面建立了较为合理、健全的内部控制制度,并得以良好地贯彻执行。公司内部控制制度设计合理、执行有效,实现了公司内部控制的的目标。

2、报告期内发现的内部控制重大缺陷的具体情况

□ 是 √ 否

十五、公司报告期内对子公司的管理控制情况

公司名称	整合计划	整合进展	整合中遇到的问题	已采取的解决措施	解决进展	后续解决计划
不适用	不适用	不适用	不适用	不适用	不适用	不适用

十六、内部控制自我评价报告或内部控制审计报告

1、内控自我评价报告

内部控制评价报告全文披露日期	2022 年 04 月 15 日	
内部控制评价报告全文披露索引	巨潮资讯网： http://www.cninfo.com.cn	
纳入评价范围单位资产总额占公司合并财务报表资产总额的比例		100.00%
纳入评价范围单位营业收入占公司合并财务报表营业收入的比例		100.00%
缺陷认定标准		
类别	财务报告	非财务报告
定性标准	<p>重大缺陷：（1）董事、监事和高级管理人员舞弊；（2）对已经公告的财务报告出现的重大差错进行错报更正（由于政策变化或其他客观因素变化导致的对以前年度的追溯调整除外）；（3）当期财务报告存在重大错报，而内部控制在运行过程中未能发现该错报；（4）审计委员会以及内部审计部门对财务报告内部控制监督无效。</p> <p>重要缺陷：（1）未依照公认会计准则选择和应用会计政策；（2）未建立反舞弊程序和控制措施；（3）对于非常规或特殊交易的账务处理没有建立相应的控制机制或没有实施且没有相应的补偿性控制；（4）对于期末财务报告过程的控制存在一项或多项缺陷且不能合理保证编制的财务报表达到真实、准确的目标。</p> <p>一般缺陷：除重大缺陷和重要缺陷之外的其他控制缺陷。</p>	<p>1) 具有以下特征的缺陷，认定为重大缺陷： ①公司决策程序导致重大损失； ②严重违法法律、法规； ③公司高级管理人员和高级技术人员流失严重； ④媒体频现负面新闻，涉及面广且对公司声誉造成重大损害； ⑤公司重要业务缺乏制度控制或制度体系失效，重要的经济业务虽有内控制度，但没有有效的运行； ⑥公司内部控制重大或重要缺陷未得到整改； ⑦公司遭受证监会处罚或证券交易所警告。</p> <p>2) 具有以下特征的缺陷，认定为重要缺陷： ①公司决策程序导致出现重大失误； ②公司关键岗位业务人员流失严重；</p>

		③媒体出现负面新闻，波及局部区域； ④公司重要业务制度或系统存在缺陷； ⑤公司内部控制重要缺陷未在合理期间内得到整改。 3) 一般缺陷是指除上述重大缺陷、重要缺陷之外的其他控制缺陷。
定量标准	缺陷等级 资产类定量标准 损 益类定量标准 重大缺陷 错报≥资产总额 10% 错 报≥利润总额 10% 重要缺陷 资产总额 10%>错报≥资产总额 5% 利润总额 5%>错报≥利润总额 2.5% 一般缺陷 资产总额 5%>错报 利润总额 5%>错报	参照财务报告内部控制缺陷评价定量认定标准
财务报告重大缺陷数量（个）		0
非财务报告重大缺陷数量（个）		0
财务报告重要缺陷数量（个）		0
非财务报告重要缺陷数量（个）		0

2、内部控制审计报告或鉴证报告

内部控制鉴证报告

内部控制鉴证报告中的审议意见段	
我们认为，百普赛斯公司于 2021 年 12 月 31 日按照《企业内部控制基本规范》和相关规定在所有重大方面保持了有效的财务报告内部控制。	
内控鉴证报告披露情况	披露
内部控制鉴证报告全文披露日期	2022 年 04 月 15 日
内部控制鉴证报告全文披露索引	巨潮资讯网： http://www.cninfo.com.cn
内控鉴证报告意见类型	标准无保留意见
非财务报告是否存在重大缺陷	否

会计师事务所是否出具非标准意见的内部控制鉴证报告

是 否

会计师事务所出具的内部控制鉴证报告与董事会的自我评价报告意见是否一致

是 否

十七、上市公司治理专项行动自查问题整改情况

不适用

第五节 环境和社会责任

一、重大环保问题

上市公司及其子公司是否属于环境保护部门公布的重点排污单位

是 否

报告期内因环境问题受到行政处罚的情况

公司或子公司名称	处罚原因	违规情形	处罚结果	对上市公司生产经营的影响	公司的整改措施
不适用	不适用	不适用	不适用	不适用	不适用

参照重点排污单位披露的其他环境信息

公司及下属公司在日常生产经营中认真执行《中华人民共和国环境保护法》《中华人民共和国水污染防治法》《中华人民共和国大气污染防治法》《中华人民共和国环境噪声污染防治法》《中华人民共和国固体废物污染防治法》等环保方面的法律法规，自觉履行生态环境保护的社会责任。报告期内，没有发生污染事故和纠纷，不存在因违反环境保护法律法规受到行政处罚的情形。

在报告期内为减少其碳排放所采取的措施及效果

适用 不适用

未披露其他环境信息的原因

不适用

二、社会责任情况

（一）股东和债权人权益保护

公司严格按照《公司法》《深圳证券交易所创业板股票上市规则》《上市公司信息披露管理办法》等相关法律法规的要求，及时、准确、真实、完整地进行信息披露，提高公司的诚信度和透明度；公司通过投资者电话、电子邮箱、公司网站和投资者关系互动平台等多种方式加强与投资者的沟通交流，与投资者建立良好的关系；公司严格按照《上市公司股东大会规则》《公司章程》《股东大会议事规则》等规定召集、召开股东大会，确保所有股东，特别是中小股东享有平等地位、平等权利，并承担相应义务，同时尽可能为广大股东参加股东大会提供便利，使其充分行使股东权利。

（二）职工权益保护

1、健全劳动保障。公司严格遵守《劳动合同法》等法律法规要求，依法与员工签订劳动合同，确立规范合法的劳动关系，为员工缴纳养老、医疗、失业、工伤、生育等社会保险，缴纳住房公积金，切实维护员工合法权益；切实保障员工年休假、婚假、丧假、产假、探亲等多项假期，尤其严格保障女性员工享有产检假、产假与哺乳期假等合法权益；持续建立完善薪酬制度，以科学化、系统化、规范化的薪酬体系，在企业稳健发展的同时，做到对人才的维系、肯定与激励，最终实现企业目标与员工个人发展目标的协调。

2、制度体系完善。公司不断完善人力资源管理相关制度，努力搭建绩效薪酬、知识储备、技术提升等方面的管理体系，确保核心人才在合适的岗位发挥重要力量。完善员工培训制度，公司不定期对不同岗位员工进行对应培训，对新入职员工进行安全职业健康教育等。

3、人文关怀。公司配置沙发、微波炉、冰箱等为员工提供便利，同时公司密切关注员工身心健康，

设立职工书屋，组织乒乓球赛等各类活动，丰富员工生活。并且通过岗前、岗中、岗后多项措施，不断提高员工职业健康管理意识和水平。

（三）供应商、客户权益保护

公司坚持依法依规经营，诚实守信，恪守商业道德和社会公德，严格执行行业规范，实施精细化管理，严把质量关，确保公司能够持续推出应用于药物研发流程中各个环节的、高质量的、高批间稳定性的产品和服务，满足药物研发及生产的严格标准，提高药物研发及生产的成功率。随着公司的发展，未来公司还将为更多的客户提供更优质的产品和服务。

（四）环境保护

公司一贯重视环境保护工作，在日常生产经营活动中严格执行《中华人民共和国环境保护法》《中华人民共和国固体废物污染防治法》等环保方面的法律法规，自觉履行生态环境保护的社会责任。公司秉承环境保护理念，在生产经营活动中积极采取措施落实环保责任，例如针对公司产品包装盒开启绿色回收活动，客户不仅可以将其作为办公工具，还能作为收纳工具，更重要的是还可以寄回厂家重复回收利用，在保护环境的同时还可以节约企业成本，实现企业发展与环境保护的共赢。

（五）社会公益事业

为助力全球抗击疫情研究，公司快速开发出新冠相关产品。公司“抗新型冠状病毒药物筛选及亲和力检测服务”“2019-nCoV诊断抗体及中和抗体筛选原料”作为科技部疫情防控先进技术成果和创新产品，为抗击新冠疫情的药物开发、疫苗开发、诊断试剂产品的生产做出较大贡献。2021年6月份，公司2款新冠产品检测试剂盒进入国家商务部“白名单”。公司新冠相关发明专利已获20余项授权。

三、巩固拓展脱贫攻坚成果、乡村振兴的情况

报告期内，公司暂未开展乡村振兴及脱贫攻坚等工作。

第六节 重要事项

一、承诺事项履行情况

1、公司实际控制人、股东、关联方、收购人以及公司等承诺相关方在报告期内履行完毕及截至报告期末尚未履行完毕的承诺事项

√ 适用 □ 不适用

承诺来源	承诺方	承诺类型	承诺内容	承诺时间	承诺期限	履行情况
首次公开发行或再融资时所作承诺	陈宜顶;苗景赞	股份限售承诺	<p>(1)自发行人股票在深圳证券交易所创业板上市之日起 36 个月内,本人不转让或委托他人管理本人在本次公开发行前直接或间接持有的发行人股份,也不提议由发行人回购该部分股份。(2)发行人上市后 6 个月内如发行人股票连续 20 个交易日的收盘价均低于发行价,或者上市后 6 个月期末(即 2022 年 4 月 18 日,如该日不是交易日,则为该日后第一个交易日)的收盘价低于发行价,本人本次公开发行前持有发行人股票的锁定期限将自动延长 6 个月。若发行人上市后发生派息、送股、资本公积转增股本等除权、除息行为的,上述发行价为除权除息后的价格。(3)本人在前述限售期满后减持本人在本次公开发行前持有的股份的,将明确并披露发行人的控制权安排,保证发行人持续稳定经营。</p> <p>(4)发行人存在《上市规则》规定的重大违法情形,触及退市标准的,自相关行政处罚决定或者司法裁判作出之日起至发行人股票终止上市前,本人承诺不减持发行人股份。(5)本人将遵守《公司法》《证券法》《上市公司股东、董监高减持股份的若干规定》《深圳证券交易所上市公司股东及董事、监事、高级管理人员减持股份实施细则》的相关规定。所持股票锁定期满后,本人的持股变动、信息披露及相关申报工作将遵守届时有效的法律法规、规范性文件以及深圳证券交易所业务规则等规定。</p> <p>(6)本人于前述锁定期满后减持发行人股票时,应依照《公司法》《证券法》、中国证券监督管理委员会和深圳证券交易所的</p>	2021 年 09 月 24 日	2021 年 10 月 18 日至 2024 年 10 月 17 日	正常履行中

			相关规定执行。			
	天津百普嘉乐企业管理咨询合伙企业(有限合伙);天津百普赛斯企业管理咨询合伙企业(有限合伙)	股份限售承诺	<p>(1)自发行人股票在深圳证券交易所创业板上市之日起 36 个月内,本企业不转让或委托他人管理本企业在本次公开发行前直接或间接持有的发行人股份,也不提议由发行人回购该部分股份。(2)发行人上市后 6 个月内如发行人股票连续 20 个交易日的收盘价均低于发行价,或者上市后 6 个月月末(即 2022 年 4 月 18 日,如该日不是交易日,则为该日后第一个交易日)的收盘价低于发行价,本企业本次公开发行前持有发行人股票的锁定期限将自动延长 6 个月。若发行人上市后发生派息、送股、资本公积转增股本等除权、除息行为的,上述发行价为除权除息后的价格。(3)发行人存在《上市规则》规定的重大违法情形,触及退市标准的,自相关行政处罚决定或者司法裁判作出之日起至发行人股票终止上市前,本企业承诺不减持发行人股份。(4)本企业将遵守《公司法》《证券法》《上市公司股东、董监高减持股份的若干规定》《深圳证券交易所上市公司股东及董事、监事、高级管理人员减持股份实施细则》的相关规定。所持股票锁定期满后,本企业的持股变动、信息披露及相关申报工作将遵守届时有效的法律法规、规范性文件以及深圳证券交易所业务规则等规定。(5)本企业于前述锁定期满后减持发行人股票时,应依照《公司法》《证券法》、中国证券监督管理委员会和深圳证券交易所的相关规定执行。</p>	2021 年 09 月 24 日	2021 年 10 月 18 日至 2024 年 10 月 17 日	正常履行中
	王妙春;闫长伟	股份限售承诺	<p>(1)自发行人股票在深圳证券交易所创业板上市之日起 12 个月内,本人不转让或委托他人管理本人在本次公开发行前直接或间接持有的发行人股份,也不由发行人回购该部分股份。(2)发行人存在《上市规则》规定的重大违法情形,触及退市标准的,自相关行政处罚决定或者司法裁判作出之日起至发行人股票终止上市前,本人承诺不减持发行人股份。(3)本人将遵守《公司法》《证券法》《上市公司股东、董监高减持股份的若干规定》《深圳证券交易所上市公司股东及董事、监事、高级管理人员减持股份实施细则》的相关规定。所</p>	2021 年 09 月 24 日	2021 年 10 月 18 日至 2022 年 10 月 17 日	正常履行中

			持股票锁定期满后, 本人的持股变动、信息披露及相关申报工作将遵守届时有效的法律法规、规范性文件以及深圳证券交易所业务规则等规定。(4) 本人于前述锁定期满后减持发行人股票时, 应依照《公司法》《证券法》、中国证券监督管理委员会和深圳证券交易所的相关规定执行。			
南京高科新浚成长一期股权投资合伙企业(有限合伙)	股份限售承诺		(1) 自发行人股票在深圳证券交易所创业板上市之日起 12 个月内, 本企业不转让或委托他人管理本企业在本次公开发行前直接或间接持有的发行人股份, 也不由发行人回购该部分股份。(2) 本企业将遵守《公司法》《证券法》《上市公司股东、董监高减持股份的若干规定》《深圳证券交易所上市公司股东及董事、监事、高级管理人员减持股份实施细则》的相关规定。所持股票锁定期满后, 本企业的持股变动、信息披露及相关申报工作将遵守届时有效的法律法规、规范性文件以及深圳证券交易所业务规则等规定。(3) 本企业于前述锁定期满后减持发行人股票时, 应依照《公司法》《证券法》、中国证券监督管理委员会和深圳证券交易所的相关规定执行。	2021 年 09 月 24 日	2021 年 10 月 18 日至 2022 年 10 月 17 日	正常履行中
沈琴华	股份限售承诺		(1) 自发行人股票在深圳证券交易所创业板上市之日起 12 个月内, 本人不转让或者委托他人管理本人在本次公开发行前直接或间接持有的发行人股份, 也不由发行人回购该部分股份。(2) 本人于前述锁定期满后减持发行人股票时, 应依照《公司法》《证券法》、中国证券监督管理委员会和深圳证券交易所的相关规定执行。	2021 年 09 月 24 日	2021 年 10 月 18 日至 2022 年 10 月 17 日	正常履行中
林涛	股份限售承诺		(1) 自发行人股票在深圳证券交易所创业板上市之日起 12 个月内, 本人不转让或者委托他人管理本人在本次公开发行前直接或间接持有的发行人股份, 也不由发行人回购该部分股份。(2) 发行人上市后 6 个月内如发行人股票连续 20 个交易日的收盘价均低于发行价, 或者上市后 6 个月期末(即 2022 年 4 月 18 日, 如该日不是交易日, 则为该日后第一个交易日)的收盘价低于发行价, 本人本次公开发行前持有发行人股票的锁定期限将自动延长 6 个月。若发行人上市后发生派息、送股、资	2021 年 09 月 24 日	2021 年 10 月 18 日至 2022 年 10 月 17 日	正常履行中

			<p>本公积转增股本等除权、除息行为的，上述发行价为除权除息后的价格。(3) 发行人存在《上市规则》规定的重大违法情形，触及退市标准的，自相关行政处罚决定或者司法裁判作出之日起至发行人股票终止上市前，本人承诺不减持发行人股份。(4) 本人将遵守《公司法》《证券法》《上市公司股东、董监高减持股份的若干规定》《深圳证券交易所上市公司股东及董事、监事、高级管理人员减持股份实施细则》的相关规定。所持股票锁定期满后，本人的持股变动、信息披露及相关申报工作将遵守届时有效的法律法规、规范性文件以及深圳证券交易所业务规则等规定。(5) 本人于前述锁定期满后减持发行人股票时，应依照《公司法》《证券法》、中国证券监督管理委员会和深圳证券交易所的相关规定执行。</p>			
	<p>杭州聚上医股权投资基金合伙企业(有限合伙);杭州普华天骥股权投资管理有限公司—新昌普华京新固周健康管理合伙企业(有限合伙);宁波澜亭视聆投资合伙企业(有限合伙);青岛融丰开元天一股股权投资合伙企业(有限合伙);青岛融丰开元中和股权投资合伙企业(有限合伙);深圳市分享成长投资管理有限公司—深圳市分享精准医疗投资合伙企业(有限合伙);顺天鑫</p>	股份限售承诺	<p>(1)自发行人股票在深圳证券交易所创业板上市之日起 12 个月内,本企业不转让或者委托他人管理本企业本次公开发行前直接或间接持有的发行人股份,也不由发行人回购该部分股份。(2) 本企业于前述锁定期满后减持发行人股票时,应依照《公司法》《证券法》、中国证券监督管理委员会和深圳证券交易所的相关规定执行。</p>	2021 年 09 月 24 日	2021 年 10 月 18 日至 2022 年 10 月 17 日	正常履行中

	融国际投资（北京）有限公司；西藏同创伟业创业投资有限公司					
	陈宜顶;苗景赞	股份减持承诺	<p>(1) 锁定期届满后, 本人拟减持公司股票的, 将认真遵守届时中国证券监督管理委员会、深圳证券交易所关于股东减持的相关规定, 审慎制定股票减持计划。当公司或本人存在法律法规、中国证监会和深圳证券交易所规定的禁止减持公司股份的情形时, 本人将不减持公司股份。(2) 本人所持股票锁定期满后两年内拟减持公司股票的, 减持股票的价格不得低于首次公开发行价格 (若公司股票有派息、送股、资本公积金转增股本等除权、除息事项的, 发行价格将相应进行除权、除息调整), 并通过发行人在减持前三个交易日予以公告。(3) 本人在减持公司股票时将根据《深圳证券交易所创业板股票上市规则》《上市公司股东、董监高减持股份的若干规定》《深圳证券交易所上市公司股东及董事、监事、高级管理人员减持股份实施细则》等规定, 严格遵守减持股份期限和数量的要求、履行全部报告及信息披露义务。具体减持方式包括但不限于证券交易所集中竞价交易方式、大宗交易方式、协议转让方式等。如届时相关法律法规、中国证监会、深圳证券交易所对本人持有的公司股份的减持另有要求的, 本人将按照相关要求执行。(4) 本人将严格遵守上述承诺, 如本人违反上述承诺进行减持的, 本人减持公司股票所得全部收益归公司所有。如本人未将违规减持所得收益上缴公司, 则公司有权将应付本人现金分红中与违规减持所得收益相等的金额收归公司所有。</p>	2021年09月24日	2021年10月18日起长期有效	正常履行中
	天津百普嘉乐企业管理咨询合伙企业(有限合伙);天津百普赛斯企业管理咨询合伙企业(有限合伙)	股份减持承诺	<p>(1) 锁定期届满后, 本企业拟减持公司股票的, 将认真遵守届时中国证券监督管理委员会、深圳证券交易所关于股东减持的相关规定, 审慎制定股票减持计划。当公司或本企业存在法律法规、中国证监会和深圳证券交易所规定的禁止减持公司股份的情形时, 本企业将不减持公司股份。(2) 本企业所持股票锁定期满后两年内拟减持</p>	2021年09月24日	2021年10月18日起长期有效	正常履行中

			<p>公司股票的价格不得低于首次公开发行价格（若公司股票有派息、送股、资本公积金转增股本等除权、除息事项的，发行价格将相应进行除权、除息调整），并通过发行人在减持前三个交易日予以公告。（3）本企业在减持公司股票时将根据《深圳证券交易所创业板股票上市规则》《上市公司股东、董监高减持股份的若干规定》《深圳证券交易所上市公司股东及董事、监事、高级管理人员减持股份实施细则》等规定，严格遵守减持股份期限和数量的要求、履行全部报告及信息披露义务。具体减持方式包括但不限于证券交易所集中竞价交易方式、大宗交易方式、协议转让方式等。如届时相关法律法规、中国证监会、深圳证券交易所对本企业持有的公司股份的减持另有要求的，本企业将按照相关要求执行。（4）本企业将严格遵守上述承诺，如本企业违反上述承诺进行减持的，本企业减持公司股票所得全部收益归公司所有。如本企业未将违规减持所得收益上缴公司，则公司有权将应付本企业现金分红中与违规减持所得收益相等的金额收归公司所有。</p>			
	南京高科新浚成长一期股权投资合伙企业（有限合伙）；王妙春；闫长伟	股份减持承诺	<p>（1）锁定期届满后，本人/本企业拟减持公司股票的，将认真遵守届时中国证券监督管理委员会、深圳证券交易所关于股东减持的相关规定，审慎制定股票减持计划。当公司或本人/本企业存在法律法规、中国证监会和深圳证券交易所规定的禁止减持公司股份的情形时，本人/本企业将不减持公司股份。（2）本人/本企业所持股票锁定期满后两年内拟减持公司股票的，减持股票的价格不得低于首次公开发行价格（若公司股票有派息、送股、资本公积金转增股本等除权、除息事项的，发行价格将相应进行除权、除息调整），并通过发行人在减持前三个交易日予以公告。（3）本人/本企业在减持公司股票时将根据《深圳证券交易所创业板股票上市规则》《上市公司股东、董监高减持股份的若干规定》《深圳证券交易所上市公司股东及董事、监事、高级管理人员减持股份实施细则》等规定，严格遵守减持股份期限和数量的要求、履</p>	2021年09月24日	2021年10月18日起长期有效	正常履行中

			行全部报告及信息披露义务。具体减持方式包括但不限于证券交易所集中竞价交易方式、大宗交易方式、协议转让方式等。如届时相关法律法规、中国证监会、深圳证券交易所对本人/本企业持有的公司股份的减持另有要求的,本人/本企业将按照相关要求执行。(4)本人/本企业将严格遵守上述承诺,如本人/本企业违反上述承诺进行减持的,本人/本企业减持公司股票所得全部收益归公司所有。如本人/本企业未将违规减持所得收益上缴公司,则公司有权将应付本人/本企业现金分红中与违规减持所得收益相等的金额收归公司所有。			
	林涛	股份减持承诺	(1)锁定期届满后,本人拟减持公司股票的,将认真遵守届时中国证券监督管理委员会、深圳证券交易所关于股东减持的相关规定,审慎制定股票减持计划。当公司或本人存在法律法规、中国证监会和深圳证券交易所规定的禁止减持公司股份的情形时,本人将不减持公司股份。(2)本人所持股票锁定期满后两年内拟减持公司股票的,减持股票的价格不得低于首次公开发行价格(若公司股票有派息、送股、资本公积金转增股本等除权、除息事项的,发行价格将相应进行除权、除息调整)。(3)本人在减持公司股票时将根据《深圳证券交易所创业板股票上市规则》《上市公司股东、董监高减持股份的若干规定》《深圳证券交易所上市公司股东及董事、监事、高级管理人员减持股份实施细则》等规定,严格遵守减持股份期限和数量的要求、履行全部报告及信息披露义务。(4)本人将严格遵守上述承诺,如本人违反上述承诺进行减持的,本人减持公司股票所得全部收益归公司所有。如本人未将违规减持所得收益上缴公司,则公司有权将应付本人现金分红中与违规减持所得收益相等的金额收归公司所有。	2021年09月24日	2021年10月18日起长期有效	正常履行中
	北京百普赛斯生物科技股份有限公司	股份回购承诺	(1)本公司本次公开发行股票并在创业板上市不存在任何欺诈发行的情形。(2)如果公司不符合发行上市条件,以欺诈手段骗取发行注册并已经发行上市的,本公司将在证券监管机构对该等事实认定后依法	2021年09月24日	2021年10月18日起长期有效	正常履行中

			购回首次公开发行的全部新股。			
陈宜顶;苗景赞	股份回购承诺		(1)公司本次公开发行股票并在创业板上市不存在任何欺诈发行的情形。(2)如果公司不符合发行上市条件,以欺诈手段骗取发行注册并已经发行上市的,本人将在证券监管机构对该等事实认定后依法购回首次公开发行的全部新股。	2021年09月24日	2021年10月18日起长期有效	正常履行中
北京百普赛斯生物科技股份有限公司;陈宜顶;黄旭;林涛;苗景赞;秦扬文;王学刚	IPO 稳定股价承诺		在满足法律、法规、规范性文件,以及证券交易所关于业绩发布、增持或回购相关规定,且实施股价稳定措施不会导致公司不符合法定上市条件,不会迫使控股股东履行要约收购义务的情况下,自公司本次股票上市之日起三年内,非因不可抗力、第三方恶意炒作之因素导致公司 A 股股票收盘价连续 20 个交易日均低于最近一期经审计的每股净资产值(第 20 个交易日构成“触发稳定股价措施日”,公司如有派息、送股、资本公积转增股本、股份拆细、增发、配股或缩股等除权除息事项导致公司净资产或股份总数发生变化的,每股净资产需相应进行调整,下同),则公司及控股股东、董事和高级管理人员等相关主体将在触发稳定股价措施日股票收盘后,宣布启动稳定公司股价的措施。公司实施股价稳定措施的目标为促使公司二级市场股价回升,但并不以公司股价达到或超过最近一期经审计的每股净资产为目标。公司宣布启动稳定股价的措施,但尚未实施时,或实施过程中公司股票收盘价已经回升达到或超过最近一期经审计的每股净资产,则公司可以终止实施稳定股价的措施。	2021年09月24日	2021年10月18日至2024年10月17日	正常履行中
北京百普赛斯生物科技股份有限公司	其他承诺		为保证募集资金有效使用、防范即期回报被摊薄的风险,提高未来的回报能力,公司将采取一系列的相应措施,具体如下(1)加大市场开拓力度。公司将在巩固目前市场竞争地位的基础上,继续提升客户服务水平,加大市场开拓力度,拓展收入增长空间,进一步巩固和提升公司的市场竞争地位,实现公司营业收入的可持续增长。(2)完善公司治理结构。公司将严格遵守《中华人民共和国公司法》《中华人民共和国证券法》等法律法规和规范性文件的规定,不断完善治理结构,确保股东能够充	2021年09月24日	2020年9月21日起长期有效	正常履行中

			<p>分行使权利，确保董事会能够按照法律法规和规范性文件及公司章程的规定行使职权，作出科学、迅速和谨慎的决策，确保独立董事能够认真履行职责，维护公司整体利益，尤其是中小股东的合法权益，确保监事会能够独立有效地行使对董事、高级管理人员及公司财务的监督权和检查权，维护公司全体股东的利益。(3) 提升管理水平。公司将进一步完善内部控制，提升管理水平，严格控制费用支出，加大成本控制力度，提升经营效率和盈利能力。同时，公司将努力提升人力资源管理水平，完善和改进公司的薪酬制度，提高员工的积极性，并加大人才培养和优秀人才的引进，为公司的快速发展夯实基础。(4) 加快募集资金投资项目进度。本次募集资金到位后，公司将加快推进募集资金投资项目的建设，提高募集资金使用效率，争取募集资金投资项目早日实现预期收益，提升公司研发能力，增强公司的盈利能力。本次募集资金到位前，公司将积极调配资源，开展募集资金投资项目前期准备工作，进行项目相关人才、技术的储备，保证募集资金投资项目的顺利进行。(5) 优化投资回报机制。公司将建立持续、稳定、科学的回报规划与机制，对利润分配作出制度性安排，以保护公众投资者的合法权益。公司制定的《上市后三年度分红回报规划》，明确了公司利润分配尤其是现金分红的具体条件、比例、分配形式和股票股利分配条件等内容，完善了公司利润分配的决策机制和利润分配政策的调整原则。</p>			
	陈宜顶;黄旭;林涛;刘峰;苗景赞;秦扬文;王学刚;许娟红;张勇	其他承诺	<p>(1)本人承诺不无偿或以不公平条件向其他单位或者个人输送利益，也不采用其他方式损害公司利益；(2)本人承诺对本人的职务消费行为进行约束；(3)本人承诺不动用公司资产从事与其履行职责无关的投资、消费活动；(4)本人承诺由公司董事会或薪酬委员会制定的薪酬制度与公司填补回报措施的执行情况相挂钩；(5)若公司后续推出股权激励计划，本人承诺拟公布的公司股权激励的行权条件与公司填补回报措施的执行情况相挂钩；(6)本人承诺切实履行上述承诺事项，愿意承</p>	2021年09月24日	2020年9月21日起长期有效	正常履行中

			担因违背上述承诺而产生的法律责任。作为填补回报措施相关责任主体之一，若本人违反上述承诺或拒不履行上述承诺，本人同意按照中国证券监督管理委员会和深圳证券交易所制定、颁布的有关规定、规则，对本人做出行政处罚或采取相关监管措施。			
	陈宜顶	其他承诺	本人承诺不越权干预公司的经营管理活动，不侵占公司利益，切实履行对公司填补回报的相关措施。若本人违反上述承诺或拒不履行上述承诺，本人同意按照中国证券监督管理委员会和深圳证券交易所制定、颁布的有关规定、规则，对本人做出行政处罚或采取相关监管措施。公司将在定期报告中持续披露填补即期回报措施的完成情况及相关承诺主体承诺事项的履行情况。	2021年09月24日	2020年9月21日起长期有效	正常履行中
	北京百普赛斯生物科技股份有限公司	其他承诺	公司承诺将严格遵守上市后适用的《公司章程(草案)》以及股东大会审议通过的《关于公司上市后三年分红回报规划的议案》，履行利润分配决策程序，实行积极的利润分配政策。充分保障公司股东的合法权益，为股东提供稳定持续的投资回报，促进股东实现投资收益最大化。	2021年09月24日	2021年10月18日至2024年10月17日	正常履行中
	北京百普赛斯生物科技股份有限公司	其他承诺	(1)公司向深圳证券交易所(以下简称“深交所”)提交的首次公开发行股票并在创业板上市的招股说明书(以下简称“招股说明书”)及其他信息披露资料不存在虚假记载、误导性陈述或者重大遗漏，公司并对其真实性、准确性、完整性承担个别和连带的法律责任。(2)若公司向深交所提交的招股说明书及其他信息披露资料存在虚假记载、误导性陈述或者重大遗漏，对判断公司是否符合法律规定的发行条件构成重大、实质影响的，公司将在该等违法事实被证券监管部门作出认定后，依法回购首次公开发行的全部新股，并及时提出股份回购预案，提交董事会、股东大会讨论，回购价格为发行价格加上首次公开发行完成日至股票回购公告日的同期银行活期存款利息(若发行人股票有派息、送股、资本公积金转增股本等除权、除息事项的，回购的股份包括原限售股份及其派生股	2021年09月24日	2020年9月21日起长期有效	正常履行中

			份,发行价格将相应进行调整)。(3)若公司向深交所提交的招股说明书及其他信息披露资料存在虚假记载、误导性陈述或者重大遗漏,致使投资者在证券发行和交易中遭受损失的,公司将在证券监管部门依法对上述事实作出认定后依法赔偿投资者损失。			
陈宜顶;苗景赞	其他承诺		(1)公司向深圳证券交易所(以下简称“深交所”)提交的首次公开发行股票并在创业板上市的招股说明书(以下简称“招股说明书”)及其他信息披露资料不存在虚假记载、误导性陈述或者重大遗漏,本人对其真实性、准确性、完整性承担个别和连带的法律责任。(2)若公司向深交所提交的招股说明书及其他信息披露资料存在虚假记载、误导性陈述或者重大遗漏,对判断公司是否符合法律规定的发行条件构成重大、实质影响的,公司在该等违法事实被证券监管部门作出认定后,本人将购回已转让的原限售股份,同时督促公司履行股份回购事宜的决策程序,并在公司召开股东大会对回购股份做出决议时,本人将就等回购事宜在股东大会上投赞成票。(3)若公司向深交所提交的招股说明书及其他信息披露资料存在虚假记载、误导性陈述或者重大遗漏,致使投资者在证券发行和交易中遭受损失的,本人将在证券监管部门依法对上述事实作出认定后依法赔偿投资者损失。	2021年09月24日	2020年9月21日起长期有效	正常履行中
陈宜顶;黄旭;李杨;林涛;刘峰;苗景赞;秦扬文;屈文婷;王学刚;许娟红;闫长伟;张勇	其他承诺		(1)公司向深圳证券交易所(以下简称“深交所”)提交的首次公开发行股票并在创业板上市的招股说明书(以下简称“招股说明书”)及其他信息披露资料不存在虚假记载、误导性陈述或者重大遗漏,本人对其真实性、准确性、完整性承担个别和连带的法律责任。(2)若公司向深交所提交的招股说明书及其他信息披露资料存在虚假记载、误导性陈述或者重大遗漏,致使投资者在证券发行和交易中遭受损失的,本人将在该等违法事实被证券监管部门认定后依法赔偿投资者损失。	2021年09月24日	2020年9月21日起长期有效	正常履行中
北京百普赛斯生物科技股份	其他承诺		(1)本公司股东均具备持有本公司股份的	2021年09月24日	2020年9月21日起长期有效	正常履行中

有限公司		<p>的主体直接或间接持有本公司股份的情形；（2）本次保荐机构及主承销商招商证券持有博时基金管理有限公司 49.00% 股权，博时基金管理有限公司持有博时资本管理有限公司 100% 股权，博时资本管理有限公司持有中金启元国家新兴产业创业投资引导基金（有限合伙）12.50% 财产份额，中金启元国家新兴产业创业投资引导基金（有限合伙）持有本公司股东深圳市分享精准医疗投资合伙企业（有限合伙）15.00% 财产份额，深圳市分享精准医疗投资合伙企业（有限合伙）持有本公司 2.66% 股份，穿透后保荐机构及主承销商招商证券间接持有本公司 0.0244% 股份；除上述情况外，本次发行的中介机构或其负责人、高级管理人员、经办人员不存在其他直接或间接持有本公司股份或其他权益的情形；（3）本公司股东不存在以本公司股权进行不当利益输送的情形；（4）本公司及本公司股东已及时向本次发行的中介机构提供了真实、准确、完整的资料，积极和全面配合了本次发行的中介机构开展尽职调查，依法在本次发行的申报文件中真实、准确、完整地披露了股东信息，履行了信息披露义务。</p>			
北京百普赛斯生物科技股份有限公司	其他承诺	<p>发行人就未履行承诺的约束措施承诺如下：（1）及时、充分披露未履行承诺的具体情况、原因及解决措施并向股东和社会公众投资者道歉；（2）在有关监管机关要求的期限内予以纠正或及时作出合法、合理、有效的补充承诺或替代性承诺，以尽可能保护投资者的权益；（3）因公司未履行相关承诺事项，致使投资者在证券交易中遭受损失的，公司将依法向投资者承担赔偿责任；（4）对未履行其已作出承诺、或因该等人士的自身原因导致公司未履行已作出承诺的公司股东、董事、监事、高级管理人员，公司将立即停止对其进行现金分红，并停发其应在公司领取的薪酬、津贴，直至该等人士履行相关承诺或相应补救措施实施完毕。</p>	2021 年 09 月 24 日	2020 年 9 月 21 日起长期有效	正常履行中
陈宜顶;苗景赞	其他承诺	<p>控股股东、实际控制人陈宜顶及其一致行动人苗景赞作出如下承诺：（1）通过公司及时、充分披露未履行承诺的具体情况、</p>	2021 年 09 月 24 日	2020 年 9 月 21 日起长期有效	正常履行中

			原因及解决措施并向公司的股东和社会公众投资者道歉；(2) 在有关监管机关要求的期限内予以纠正或及时作出合法、合理、有效的补充承诺或替代性承诺，以尽可能保护投资者的权益；(3) 如因本人未履行相关承诺事项，致使公司或者其投资者遭受损失的，本人将向公司或者其投资者依法承担赔偿责任；(4) 如本人未承担前述赔偿责任，公司有权立即停发本人应从公司领取的薪酬、津贴，直至本人履行相关承诺或相应补救措施实施完毕，并有权扣减本人应获分配的现金分红用于承担前述赔偿责任，如当年度现金分配已经完成，则从下一年度的现金分红中扣减；(5) 如本人因未履行相关承诺事项而获得收益的，所获收益全部归公司所有。			
	天津百普嘉乐企业管理咨询合伙企业(有限合伙);天津百普赛斯企业管理咨询合伙企业(有限合伙)	其他承诺	实际控制人控制的员工持股平台天津百普赛斯、天津百普嘉乐作出如下承诺：(1) 通过公司及时、充分披露未履行承诺的具体情况、原因及解决措施并向公司的股东和社会公众投资者道歉；(2) 在有关监管机关要求的期限内予以纠正或及时作出合法、合理、有效的补充承诺或替代性承诺，以尽可能保护投资者的权益；(3) 如因本企业未履行相关承诺事项，致使公司或者其投资者遭受损失的，本企业将向公司或者其投资者依法承担赔偿责任；(4) 如本企业未承担前述赔偿责任，公司有权扣减本企业应获分配的现金分红用于承担前述赔偿责任，如当年度现金分配已经完成，则从下一年度的现金分红中扣减；(5) 如本企业因未履行相关承诺事项而获得收益的，所获收益全部归公司所有。	2021年09月24日	2020年9月21日起长期有效	正常履行中
	陈宜顶;黄旭;李杨;林涛;刘峰;苗景赟;秦扬文;屈文婷;王学刚;许娟红;闫长伟;张勇	其他承诺	董事、监事、高级管理人员关于未履行承诺的约束措施做出如下承诺：(1) 通过公司及时、充分披露未履行承诺的具体情况、原因及解决措施并向公司的股东和社会公众投资者道歉；(2) 在有关监管机关要求的期限内予以纠正或及时作出合法、合理、有效的补充承诺或替代性承诺，以尽可能保护投资者的权益；(3) 如因本人未履行相关承诺事项，致使公司或者其投资者遭受损失的，本人将向公司或者其投资者依法承担赔偿责任；(4) 如本人未承担前述	2021年09月24日	2020年9月21日起长期有效	正常履行中

			赔偿责任，公司有权立即停发本人应从公司领取的薪酬、津贴，直至本人履行相关承诺或相应补救措施实施完毕，若本人直接或间接持有公司股份，公司有权扣减本人应获分配的现金分红用于承担前述赔偿责任，如当年度现金分配已经完成，则从下一年度的现金分红中扣减；（5）如本人因未履行相关承诺事项而获得收益的，所获收益全部归公司所有。			
	南京高科新浚成长一期股权投资合伙企业（有限合伙）；王妙春	其他承诺	持股 5% 以上股东关于未履行承诺的约束措施作出如下承诺：（1）通过公司及时、充分披露未履行承诺的具体情况、原因及解决措施并向公司的股东和社会公众投资者道歉；（2）在有关监管机关要求的期限内予以纠正或及时作出合法、合理、有效的补充承诺或替代性承诺，以尽可能保护投资者的权益；（3）如因本人/本企业未履行相关承诺事项，致使公司或者其投资者遭受损失的，本人/本企业将向公司或者其投资者依法承担赔偿责任；（4）如本人/本企业未承担前述赔偿责任，公司有权扣减本人/本企业应获分配的现金分红用于承担前述赔偿责任，如当年度现金分配已经完成，则从下一年度的现金分红中扣减；（5）如本人/本企业因未履行相关承诺事项而获得收益的，所获收益全部归公司所有。	2021 年 09 月 24 日	2020 年 9 月 21 日起长期有效	正常履行中
承诺是否按时履行	是					

2、公司资产或项目存在盈利预测，且报告期仍处在盈利预测期间，公司就资产或项目达到原盈利预测及其原因做出说明

适用 不适用

二、控股股东及其他关联方对上市公司的非经营性占用资金情况

适用 不适用

公司报告期不存在控股股东及其他关联方对上市公司的非经营性占用资金。

三、违规对外担保情况

适用 不适用

公司报告期无违规对外担保情况。

四、董事会对最近一期“非标准审计报告”相关情况的说明

适用 不适用

五、董事会、监事会、独立董事（如有）对会计师事务所本报告期“非标准审计报告”的说明

适用 不适用

六、董事会关于报告期会计政策、会计估计变更或重大会计差错更正的说明

适用 不适用

重要会计政策变更

2018年12月7日，财政部发布了《企业会计准则第21号——租赁》（以下简称“新租赁准则”）。要求境内上市企业自2021年1月1日起执行新租赁准则。本公司于2021年1月1日执行新租赁准则，对会计政策的相关内容进行调整，详见第十节 财务报告 五、29。

对于首次执行日前已存在的合同，本公司在首次执行日选择不重新评估其是否为租赁或者包含租赁。

对于首次执行日之后签订或变更的合同，本公司按照新租赁准则中租赁的定义评估合同是否为租赁或者包含租赁。

①本公司作为承租人

本公司选择首次执行新租赁准则的累积影响数调整首次执行当年年初（即2021年1月1日）留存收益及财务报表其他相关项目金额，对可比期间信息不予调整：

A. 对于首次执行日前的融资租赁，本公司在首次执行日按照融资租入资产和应付融资租赁款的原账面价值，分别计量使用权资产和租赁负债；

B. 对于首次执行日前的经营租赁，本公司在首次执行日根据剩余租赁付款额按首次执行日承租人增量借款利率折现的现值计量租赁负债，并根据每项租赁按照与租赁负债相等的金额及预付租金进行必要调整计量使用权资产；

C. 在首次执行日，本公司按照附注三、19，对使用权资产进行减值测试并进行相应会计处理。

本公司首次执行日之前租赁资产属于低价值资产的经营租赁，采用简化处理，未确认使用权资产和租赁负债。除此之外，本公司对于首次执行日前的经营租赁，采用下列一项或多项简化处理：

- 将于首次执行日后12个月内完成的租赁，作为短期租赁处理；
- 计量租赁负债时，具有相似特征的租赁采用同一折现率；
- 使用权资产的计量不包含初始直接费用；
- 存在续租选择权或终止租赁选择权的，本公司根据首次执行日前选择权的实际行使及其他最新情况确定租赁期；
- 作为使用权资产减值测试的替代，本公司根据《企业会计准则第13号——或有事项》评估包含租赁的合同在首次执行日前是否为亏损合同，并根据首次执行日前计入资产负债表的亏损准备金额

调整使用权资产；

- 首次执行日之前发生租赁变更的，本公司根据租赁变更的最终安排进行会计处理。

②本公司作为出租人

对于首次执行日前划分为经营租赁且在首次执行日后仍存续的转租赁，本公司作为转租出租人在首次执行日基于原租赁和转租赁的剩余合同期限和条款进行重新评估并做出分类。除此之外，本公司未对作为出租人的租赁按照衔接规定进行调整，而是自首次执行日起按照新租赁准则进行会计处理。

③售后租回交易

对于首次执行日前已存在的售后租回交易，本公司在首次执行日不重新评估资产转让是否符合附注三、24作为销售进行会计处理的规定。对于首次执行日前应当作为销售和融资租赁进行会计处理的售后租回交易，本公司作为卖方（承租人）按照与其他融资租赁相同的方法对租回进行会计处理，并继续在租赁期内摊销相关递延收益或损失。对于首次执行日前作为销售和经营租赁进行会计处理的售后租回交易，本公司作为卖方（承租人）应当按照与其他经营租赁相同的方法对租回进行会计处理，并根据首次执行日前计入资产负债表的相关递延收益或损失调整使用权资产。

(2) 重要会计估计变更

本报告期内，本公司无重大会计估计变更。

(3) 首次执行新租赁准则调整首次执行当年年初财务报表相关项目情况

合并资产负债表

项目	2020年12月31日	2021年1月1日	调整数
预付款项	2,768,438.18	2,325,801.83	-442,636.35
使用权资产	不适用	18,368,382.74	18,368,382.74
资产总计	2,768,438.18	20,694,184.57	17,925,746.39
一年内到期的非流动负债	-	5,815,273.70	5,815,273.70
其他流动负债	567,662.38	55,412.70	-512,249.68
租赁负债	不适用	12,622,722.37	12,622,722.37
负债合计	567,662.38	18,493,408.77	17,925,746.39

于2021年1月1日，对于首次执行日前的经营租赁，本公司采用首次执行日前增量借款利率折现后的现值计量租赁负债，金额为18,368,382.74元，其中将于一年内到期的金额5,815,273.70元重分类至一年内到期的非流动负债。本公司按照与租赁负债相等的金额，并根据预付租金进行必要调整计量使用权资产，金额为18,368,382.74元；同时，预付款项减少442,636.35元，其他流动负债减少512,249.68元。

母公司资产负债表

项目	2020年12月31日	2021年1月1日	调整数
预付款项	2,609,618.44	2,166,982.09	-442,636.35
使用权资产	不适用	18,368,382.74	18,368,382.74
资产总计	2,768,438.18	20,694,184.57	17,925,746.39
一年内到期的非流动负债	-	5,815,273.70	5,815,273.70

其他流动负债	531,074.29	18,824.61	-512,249.68
租赁负债	不适用	12,622,722.37	12,622,722.37
负债合计	531,074.29	18,456,820.68	17,925,746.39

于2021年1月1日，对于首次执行日前的经营租赁，本公司采用首次执行日前增量借款利率折现后的现值计量租赁负债，金额为18,368,382.74元，其中将于一年内到期的金额5,815,273.70元重分类至一年内到期的非流动负债。本公司按照与租赁负债相等的金额，并根据预付租金进行必要调整使用权资产，金额为18,368,382.74元；同时，预付款项减少442,636.35元，其他流动负债减少512,249.68元。

七、与上年度财务报告相比，合并报表范围发生变化的情况说明

适用 不适用

公司本期由于新设子公司，导致合并范围发生变化，新设子公司情况详见第十节 财务报告 八、合并范围的变更

八、聘任、解聘会计师事务所情况

现聘任的会计事务所

境内会计师事务所名称	容诚会计师事务所（特殊普通合伙）
境内会计师事务所报酬（万元）	50
境内会计师事务所审计服务的连续年限	3
境内会计师事务所注册会计师姓名	陈谋林、王明健、索立松
境内会计师事务所注册会计师审计服务的连续年限	陈谋林 3 年、王明健 1 年、索立松 3 年

是否改聘会计师事务所

是 否

聘请内部控制审计会计师事务所、财务顾问或保荐人情况

适用 不适用

九、年度报告披露后面临退市情况

适用 不适用

十、破产重整相关事项

适用 不适用

公司报告期末未发生破产重整相关事项。

十一、重大诉讼、仲裁事项

适用 不适用

本年度公司无重大诉讼、仲裁事项。

十二、处罚及整改情况

适用 不适用

公司报告期不存在处罚及整改情况。

十三、公司及其控股股东、实际控制人的诚信状况

适用 不适用

十四、重大关联交易

1、与日常经营相关的关联交易

适用 不适用

公司报告期未发生与日常经营相关的关联交易。

2、资产或股权收购、出售发生的关联交易

适用 不适用

公司报告期未发生资产或股权收购、出售的关联交易。

3、共同对外投资的关联交易

适用 不适用

公司报告期未发生共同对外投资的关联交易。

4、关联债权债务往来

适用 不适用

是否存在非经营性关联债权债务往来

是 否

应收关联方债权

关联方	关联关系	形成原因	是否存在非经营性资金占用	期初余额 (万元)	本期新增金额 (万元)	本期收回金额 (万元)	利率	本期利息 (万元)	期末余额 (万元)
无	无	无	否	0	0	0		0	0
关联债权对公司经营成果及财务状况的影响		无							

应付关联方债务

关联方	关联关系	形成原因	期初余额 (万元)	本期新增金额 (万元)	本期归还金额 (万元)	利率	本期利息 (万元)	期末余额 (万元)
陈宜顶	公司实际控	公司代收实	0	20				20

	制人	际控制人获得的“亦麒麟”人才专项奖励资金						
关联债务对公司经营成果及财务状况的影响		无						

5、与存在关联关系的财务公司的往来情况

适用 不适用

公司与存在关联关系的财务公司与关联方之间不存在存款、贷款、授信或其他金融业务。

6、公司控股的财务公司与关联方的往来情况

适用 不适用

公司控股的财务公司与关联方之间不存在存款、贷款、授信或其他金融业务。

7、其他重大关联交易

适用 不适用

公司报告期无其他重大关联交易。

十五、重大合同及其履行情况

1、托管、承包、租赁事项情况

(1) 托管情况

适用 不适用

公司报告期不存在托管情况。

(2) 承包情况

适用 不适用

公司报告期不存在承包情况。

(3) 租赁情况

适用 不适用

租赁情况说明

报告期内，公司租赁系正常生产经营所需，主要是租用厂房、办公场所、仓储、员工宿舍等，公司与租赁方均签订租赁协议，目前，租赁协议均在正常履行中。

为公司带来的损益达到公司报告期利润总额 10% 以上的项目

适用 不适用

公司报告期不存在为公司带来的损益达到公司报告期利润总额 10% 以上的租赁项目。

2、重大担保

适用 不适用

公司报告期不存在重大担保情况。

3、委托他人进行现金资产管理情况

(1) 委托理财情况

适用 不适用

公司报告期不存在委托理财。

(2) 委托贷款情况

适用 不适用

公司报告期不存在委托贷款。

4、其他重大合同

适用 不适用

公司报告期不存在其他重大合同。

十六、其他重大事项的说明

适用 不适用

公司报告期不存在需要说明的其他重大事项。

十七、公司子公司重大事项

适用 不适用

第七节 股份变动及股东情况

一、股份变动情况

1、股份变动情况

单位：股

	本次变动前		本次变动增减（+，-）					本次变动后	
	数量	比例	发行新股	送股	公积金转股	其他	小计	数量	比例
一、有限售条件股份	60,000,000	100.00%						60,000,000	75.00%
1、国家持股									
2、国有法人持股									
3、其他内资持股	60,000,000	100.00%						60,000,000	75.00%
其中：境内法人持股	26,190,505	43.65%						26,190,505	32.74%
境内自然人持股	33,809,495	56.35%						33,809,495	42.26%
4、外资持股									
其中：境外法人持股									
境外自然人持股									
二、无限售条件股份			20,000,000				20,000,000	20,000,000	25.00%
1、人民币普通股			20,000,000				20,000,000	20,000,000	25.00%
2、境内上市的外资股									
3、境外上市的外资股									
4、其他									
三、股份总数	60,000,000	100.00%	20,000,000				20,000,000	80,000,000	100.00%

股份变动的原因

√ 适用 □ 不适用

公司首次公开发行人民币普通股股票于2021年10月18日在深圳证券交易所创业板上市交易。本次公司公开发行人民币普通股股票2,000万股，发行后公司股份总数由6,000万股增加至8,000万股。

股份变动的批准情况

√ 适用 □ 不适用

经中国证监会核发的《关于同意北京百普赛斯生物科技股份有限公司首次公开发行股票注册的批复》（证监许可〔2021〕2824号）同意注册，公司首次公开发行人民币普通股（A股）2,000万股。公司首次公开发行的人民币普通股（A股）已于2021年10月18日在深交所创业板上市交易。

股份变动的过户情况

√ 适用 □ 不适用

公司本次发行的股份于2021年10月12日在中国证券登记阶段有限责任公司深圳分公司完成新股初始登记，并取得了《证券初始登记确认书》。登记数量为80,000,000股，其中无限售条件的股份为20,000,000股，有限售条件的股份为60,000,000股。

股份变动对最近一年和最近一期基本每股收益和稀释每股收益、归属于公司普通股股东的每股净资产等财务指标的影响

√ 适用 □ 不适用

报告期内，公司完成首次上市公开发行人民币普通股2,000万股，本次发行后，公司总股本由发行前的6,000万股增加至8,000万股。上述股本变动使公司2021年的基本每股收益以及每股净资产等指标被摊薄，具体变动情况详见“第二节 公司简介和主要财务指标”之“五、主要会计数据和财务指标”。

公司认为必要或证券监管机构要求披露的其他内容

□ 适用 √ 不适用

2、限售股份变动情况

√ 适用 □ 不适用

单位：股

股东名称	期初限售股数	本期增加限售股数	本期解除限售股数	期末限售股数	限售原因	拟解除限售日期
陈宜顶	18,827,168	0	0	18,827,168	首发前限售股份，限售期限为自公司首次公开发行并上市之日起 36 个月	2024-10-18
天津百普赛斯	7,990,508	0	0	7,990,508	首发前限售股份，限售期限为自公司首次公开发行并上市之日起 36 个月	2024-10-18
苗景赞	7,138,452	0	0	7,138,452	首发前限售股份，限售期限为自公司首次公开发行并上市之日起 36 个月	2024-10-18
闫长伟	3,728,904	0	0	3,728,904	首发前限售股份，限售期限为自公司首次公开发行并上市之日起 12 个月	2022-10-18
王妙春	3,622,363	0	0	3,622,363	首发前限售股份，限售期限为自公司首次公开发行并上市之日起 12 个月	2022-10-18
南京高科新浚	3,551,335	0	0	3,551,335	首发前限售股份，限售期限为自公司首次公开发行并上市之日起 12 个月	2022-10-18
杭州聚上医	2,978,902	0	0	2,978,902	首发前限售股份，限售期限为自公司首次公开发行并上市之日起 12 个月	2022-10-18
宁波澜亭视聆	2,509,019	0	0	2,509,019	首发前限售股份，限售期限为自公司首次公开发行并上市之日起 12 个月	2022-10-18
新昌普华	1,939,030	0	0	1,939,030	首发前限售股份，限售期限为自公司	2022-10-18

					首次公开发行并上市之日起 12 个月	
深圳分享	1,598,102	0	0	1,598,102	首发前限售股份，限售期限为自公司首次公开发行并上市之日起 12 个月	2022-10-18
顺天鑫融	1,350,000	0	0	1,350,000	首发前限售股份，限售期限为自公司首次公开发行并上市之日起 12 个月	2022-10-18
天津百普嘉乐	1,222,941	0	0	1,222,941	首发前限售股份，限售期限为自公司首次公开发行并上市之日起 36 个月	2024-10-18
融丰开元天一	1,050,000	0	0	1,050,000	首发前限售股份，限售期限为自公司首次公开发行并上市之日起 12 个月	2022-10-18
西藏同创伟业	1,025,668	0	0	1,025,668	首发前限售股份，限售期限为自公司首次公开发行并上市之日起 12 个月	2022-10-18
融丰开元中和	975,000	0	0	975,000	首发前限售股份，限售期限为自公司首次公开发行并上市之日起 12 个月	2022-10-18
沈琴华	312,608	0	0	312,608	首发前限售股份，限售期限为自公司首次公开发行并上市之日起 12 个月	2022-10-18
林涛	180,000	0	0	180,000	首发前限售股份，限售期限为自公司首次公开发行并上市之日起 12 个月	2022-10-18
合计	60,000,000	0	0	60,000,000	--	--

二、证券发行与上市情况

1、报告期内证券发行（不含优先股）情况

√ 适用 □ 不适用

股票及其衍生证券名称	发行日期	发行价格(或利率)	发行数量	上市日期	获准上市交易数量	交易终止日期	披露索引	披露日期
股票类								
人民币普通股	2021年10月12日	112.5	20,000,000	2021年10月18日	20,000,000		巨潮资讯网(www.cninfo.com.cn)《首次公开发行股票并在创业板上市之上市公告书》	2021年10月15日
可转换公司债券、分离交易的可转换公司债券、公司债类								
其他衍生证券类								

报告期内证券发行（不含优先股）情况的说明

经中国证监会核发的《关于同意北京百普赛斯生物科技股份有限公司首次公开发行股票注册的批复》（证监许可〔2021〕2824号）同意注册，2021年10月公司于深圳证券交易所向社会公众公开发行人民币普通股（A股）2,000万股，发行价为112.5元/股。

2、公司股份总数及股东结构的变动、公司资产和负债结构的变动情况说明

√ 适用 □ 不适用

报告期内，公司获准首次公开发行人民币普通股2,000万股，发行后公司总股本由6,000万股增至8,000万股。报告期期初，公司资产总额为22,341.42万元，负债为2,335.62万元，资产负债率10.45%；报告期末公司总资产为254,478.71万元，负债总额为7,883.84万元，资产负债率为3.10%。

3、现存的内部职工股情况

□ 适用 √ 不适用

三、股东和实际控制人情况

1、公司股东数量及持股情况

单位：股

报告期末普通股股东总数	10,888	年度报告披露日前上一月末普通股股东总数	10,662	报告期末表决权恢复的优先股股东总数（如有）（参见注9）	0	年度报告披露日前上一月末表决权恢复的优先股股东总数（如有）（参见注9）	0	持有特别表决权股份的股东总数（如有）	0
持股 5% 以上的股东或前 10 名股东持股情况									
股东名称	股东性质	持股比例	报告期末持股数量	报告期内增减变动情况	持有有限售条件的股份数量	持有无限售条件的股份数量	质押、标记或冻结情况		
							股份状态	数量	
陈宜顶	境内自然人	23.53%	18,827,168		18,827,168				
天津百普赛斯	境内非国有法人	9.99%	7,990,508		7,990,508				
苗景赞	境内自然人	8.92%	7,138,452		7,138,452				
闫长伟	境内自然人	4.66%	3,728,904		3,728,904				
王妙春	境内自然人	4.53%	3,622,363		3,622,363				
南京高科新浚成长一期股权投资合伙企业（有限合伙）	境内非国有法人	4.44%	3,551,335		3,551,335				
杭州聚上医股权投资基	境内非国有法人	3.72%	2,978,902		2,978,902				

金合伙企业 (有限合伙)								
宁波澜亭视 聆投资合伙 企业(有限 合伙)	境内非国有 法人	3.14%	2,509,019			2,509,019		
中国工商银 行股份有限 公司—中欧 医疗健康混 合型证券投 资基金	其他	2.69%	2,151,091	2,151,091		0	2,151,091	
杭州普华天 骥股权投资 管理有限公 司—新昌普 华京新固周 健康管理合 伙企业(有 限合伙)	境内非国有 法人	2.42%	1,939,030			1,939,030		
上述股东关联关系或一 致行动的说明	1、陈宜顶系天津百普赛斯的执行事务合伙人，并持有天津百普赛斯 82.34% 的财产份额； 2、苗景赟为陈宜顶一致行动人，持有天津百普赛斯 0.60% 的财产份额。							
上述股东涉及委托/受托 表决权、放弃表决权情况 的说明	不适用							
前 10 名无限售条件股东持股情况								
股东名称	报告期末持有无限售条件股份数量	股份种类						
		股份种类	数量					
中国工商银行股份有限 公司—中欧医疗健康混 合型证券投资基金	2,151,091	人民币普通股	2,151,091					
中国建设银行股份有限 公司—工银瑞信前沿医 疗股票型证券投资基金	1,200,018	人民币普通股	1,200,018					
中国建设银行股份有限 公司—前海开源沪港深 创新成长灵活配置混合 型证券投资基金	609,341	人民币普通股	609,341					
中国农业银行股份有限	586,450	人民币普通股	586,450					

公司—大成创业板两年定期开放混合型证券投资基金			
中国银行股份有限公司—工银瑞信医疗保健行业股票型证券投资基金	570,000	人民币普通股	570,000
交通银行股份有限公司—工银瑞信养老产业股票型证券投资基金	400,000	人民币普通股	400,000
中国建设银行股份有限公司—银华富裕主题混合型证券投资基金	387,150	人民币普通股	387,150
中国建设银行股份有限公司—汇添富创新医药主题混合型证券投资基金	374,600	人民币普通股	374,600
中国建设银行股份有限公司—富国精准医疗灵活配置混合型证券投资基金	361,500	人民币普通股	361,500
中国工商银行股份有限公司—中欧医疗创新股票型证券投资基金	341,714	人民币普通股	341,714
前 10 名无限售流通股股东之间，以及前 10 名无限售流通股股东和前 10 名股东之间关联关系或一致行动的说明	公司未知上述“前十名无限售条件股东持股情况”表中所列股东之间是否存在关联关系或一致行动关系。		
参与融资融券业务股东情况说明（如有）（参见注 5）	不适用		

公司是否具有表决权差异安排

适用 不适用

公司前 10 名普通股股东、前 10 名无限售条件普通股股东在报告期内是否进行约定购回交易

是 否

公司前 10 名普通股股东、前 10 名无限售条件普通股股东在报告期内未进行约定购回交易。

2、公司控股股东情况

控股股东性质：自然人控股

控股股东类型：自然人

控股股东姓名	国籍	是否取得其他国家或地区居留权
陈宜顶	中国	否
主要职业及职务	公司董事长、总经理	
报告期内控股和参股的其他境内外上市公司的股权情况	不适用	

控股股东报告期内变更

适用 不适用

公司报告期控股股东未发生变更。

3、公司实际控制人及其一致行动人

实际控制人性质：境内自然人

实际控制人类型：自然人

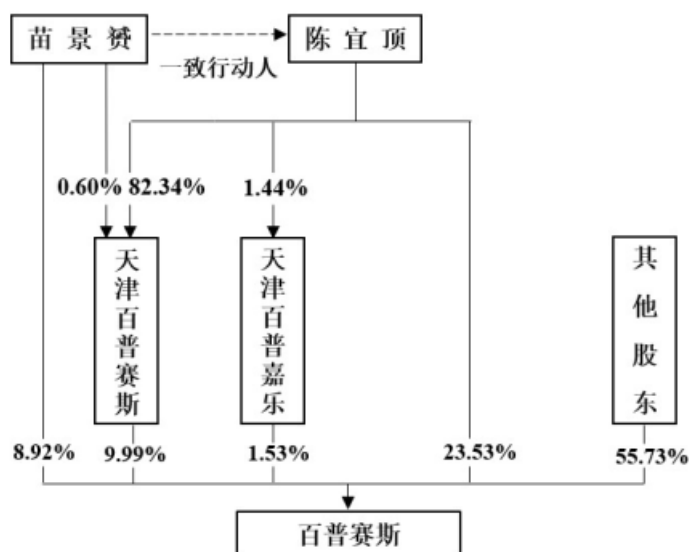
实际控制人姓名	与实际控制人关系	国籍	是否取得其他国家或地区居留权
陈宜顶	本人	中国	否
主要职业及职务	公司董事长、总经理		
过去 10 年曾控股的境内外上市公司情况	不适用		

实际控制人报告期内变更

适用 不适用

公司报告期实际控制人未发生变更。

公司与实际控制人之间的产权及控制关系的方框图



实际控制人通过信托或其他资产管理方式控制公司

适用 不适用

4、公司控股股东或第一大股东及其一致行动人累计质押股份数量占其所持公司股份数量比例达到 80%

适用 不适用

5、其他持股在 10%以上的法人股东

适用 不适用

6、控股股东、实际控制人、重组方及其他承诺主体股份限制减持情况

适用 不适用

四、股份回购在报告期的具体实施情况

股份回购的实施进展情况

适用 不适用

采用集中竞价方式减持回购股份的实施进展情况

适用 不适用

第八节 优先股相关情况

适用 不适用

报告期公司不存在优先股。

第九节 债券相关情况

适用 不适用

第十节 财务报告

一、审计报告

审计意见类型	标准的无保留意见
审计报告签署日期	2022 年 04 月 13 日
审计机构名称	容诚会计师事务所（特殊普通合伙）
审计报告文号	容诚审字[2022]100Z0008 号
注册会计师姓名	陈谋林、王明健、索立松

审计报告正文

北京百普赛斯生物科技股份有限公司全体股东：

一、审计意见

我们审计了北京百普赛斯生物科技股份有限公司（以下简称百普赛斯公司）财务报表，包括2021年12月31日的合并及母公司资产负债表，2021年度的合并及母公司利润表、合并及母公司现金流量表、合并及母公司所有者权益变动表以及相关财务报表附注。

我们认为，后附的财务报表在所有重大方面按照企业会计准则的规定编制，公允反映了百普赛斯公司2021年12月31日的合并及母公司财务状况以及2021年度的合并及母公司经营成果和现金流量。

二、形成审计意见的基础

我们按照中国注册会计师审计准则的规定执行了审计工作。审计报告的“注册会计师对财务报表审计的责任”部分进一步阐述了我们在这些准则下的责任。按照中国注册会计师职业道德守则，我们独立于百普赛斯公司，并履行了职业道德方面的其他责任。我们相信，我们获取的审计证据是充分、适当的，为发表审计意见提供了基础。

三、关键审计事项

关键审计事项是我们根据职业判断，认为对本期财务报表审计最为重要的事项。这些事项的应对以对财务报表整体进行审计并形成审计意见为背景，我们不对这些事项单独发表意见。

（一）营业收入确认

营业收入会计政策的披露详见合并财务报表附注“三、重要会计政策及会计估计”注释 24；营业收入披露详见合并财务报表附注“五、合并财务报表项目”注释 29。

1. 事项描述

百普赛斯公司2021年度实现的合并营业收入为38,498.77万元。营业收入作为百普赛斯公司的关键业绩指标之一，收入确认是否恰当对百普赛斯公司财务数据有重大影响，从而存在管理层为了达到特定目标或期望而操纵收入确认的固有风险，因此我们将营业收入的确认识别为关键审计事项。

2. 审计应对

在针对该重要事项的审计过程中，我们执行了下列重要程序：

(1) 获取公司与收入环节相关的内部控制制度，了解和评价这些内部控制设计的合理性，并测试关键内部控制执行的有效性；

(2) 对营业收入和毛利率的波动实施实质性分析程序，向管理层了解波动的原因，并判断收入和毛利率波动的合理性；

(3) 抽样检查与营业收入相关的销售合同、销售发票、快递单、销售回款等资料，同时查询了快递签收信息，评价收入确认政策是否符合企业会计准则的规定，并评估收入确认的真实性；

(4) 结合应收账款、预收款项及合同负债审计，抽样对主要客户的销售收入进行函证，并对整个函证过程进行控制，函证内容包括期末余额以及当期确认收入的金额等，以确认收入交易的真实性和完整性；

(5) 查询主要客户的工商资料及涉诉情况，了解主要客户的经营状况，与百普赛斯公司是否存在关联关系；

(6) 抽样检查百普赛斯公司资产负债表日前后确认的营业收入，核对销售合同、快递单等资料，评估收入确认是否在恰当的会计期间。

(二) 存货跌价准备的计提

存货跌价准备计提的会计政策披露详见合并财务报表附注“三、重要会计政策及会计估计”注释11；存货跌价准备期末情况的披露详见“五、合并财务报表项目附注”注释6。

1. 事项描述

截至2021年12月31日止，百普赛斯公司存货余额为7,404.83万元，存货跌价准备为1,187.35万元。由于存货跌价准备计提是否充分对财务报表影响较大，在确定存货跌价准备的计提方法及计提过程中涉及管理层运用重大会计估计和判断。因此我们将存货跌价准备的计提识别为关键审计事项。

2. 审计应对

在针对该重要事项的审计过程中，我们执行了下列重要程序：

(1) 了解公司与存货计量及计提减值相关的关键内部控制，评价这些控制设计的合理性，并测试关键内部控制执行的有效性；

(2) 访谈公司管理层，了解公司的存货特点及销售状况，评价公司存货跌价准备计提政策的适当性、相关估计的合理性；

(3) 获取公司期末存货盘点表，并对期末存货进行现场监盘，以确定期末存货是否存在，并观察其实物存在的状态；

(4) 获取公司期末存货的库龄表，对库龄进行分析性复核，并将存货历史预测领用量与实际领用量进行对比，评价管理层对以前年度存货领用量预测的准确性；

(5) 获取管理层编制的存货跌价准备计算表并进行重新计算，以评价公司存货跌价准备计提的准确性；

(6) 检查公司与存货相关的信息是否在财务报表中进行恰当披露。

四、其他信息

百普赛斯公司管理层（以下简称管理层）对其他信息负责。其他信息包括百普赛斯公司2021年度报告中涵盖的信息，但不包括财务报表和我们的审计报告。

我们对财务报表发表的审计意见不涵盖其他信息，我们也不对其他信息发表任何形式的鉴证结论。

结合我们对财务报表的审计，我们的责任是阅读其他信息，在此过程中，考虑其他信息是否与财务报表或我们在审计过程中了解到的情况存在重大不一致或者似乎存在重大错报。

基于我们已执行的工作，如果我们确定其他信息存在重大错报，我们应当报告该事实。在这方面，我们无任何事项需要报告。

五、管理层和治理层对财务报表的责任

百普赛斯公司管理层负责按照企业会计准则的规定编制财务报表，使其实现公允反映，并设计、执行和维护必要的内部控制，以使财务报表不存在由于舞弊或错误导致的重大错报。

在编制财务报表时，管理层负责评估百普赛斯公司的持续经营能力，披露与持续经营相关的事项，并运用持续经营假设，除非管理层计划清算百普赛斯公司、终止运营或别无其他现实的选择。

治理层负责监督百普赛斯公司的财务报告过程。

六、注册会计师对财务报表审计的责任

我们的目标是对财务报表整体是否不存在由于舞弊或错误导致的重大错报获取合理保证，并出具包含审计意见的审计报告。合理保证是高水平的保证，但并不能保证按照审计准则执行的审计在某一重大错报存在时总能发现。错报可能由于舞弊或错误导致，如果合理预期错报单独或汇总起来可能影响财务报表使用者依据财务报表作出的经济决策，则通常认为错报是重大的。

在按照审计准则执行审计工作的过程中，我们运用职业判断，并保持职业怀疑。同时，我们也执行以下工作：

(1) 识别和评估由于舞弊或错误导致的财务报表重大错报风险，设计和实施审计程序以应对这些风险，并获取充分、适当的审计证据，作为发表审计意见的基础。由于舞弊可能涉及串通、伪造、故意遗漏、虚假陈述或凌驾于内部控制之上，未能发现由于舞弊导致的重大错报的风险高于未能发现由于错误导致的重大错报的风险。

(2) 了解与审计相关的内部控制，以设计恰当的审计程序，但目的并非对内部控制的有效性发表意见。

(3) 评价管理层选用会计政策的恰当性和作出会计估计及相关披露的合理性。

(4) 对管理层使用持续经营假设的恰当性得出结论。同时，根据获取的审计证据，就可能对百普赛斯公司持续经营能力产生重大疑虑的事项或情况是否存在重大不确定性得出结论。如果我们得出结论认为存在重大不确定性，审计准则要求我们在审计报告中提请报表使用者注意财务报表中的相关披露；如果披露不充分，我们应当发表非无保留意见。我们的结论基于截至审计报告日可获得的信息。然而，未来的事项或情况可能导致百普赛斯公司不能持续经营。

(5) 评价财务报表的总体列报、结构和内容，并评价财务报表是否公允反映相关交易和事项。

(6) 就百普赛斯公司中实体或业务活动的财务信息获取充分、适当的审计证据，以对财务报表发表审计意见。我们负责指导、监督和执行集团审计，并对审计意见承担全部责任。

我们与治理层就计划的审计范围、时间安排和重大审计发现等事项进行沟通，包括沟通我们在审计中识别出的值得关注的内部控制缺陷。

我们还就已遵守与独立性相关的职业道德要求向治理层提供声明，并与治理层沟通可能被合理认为影响我们独立性的所有关系和其他事项，以及相关的防范措施。

从与治理层沟通的事项中，我们确定哪些事项对本期财务报表审计最为重要，因而构成关键审计事项。我们在审计

报告中描述这些事项，除非法律法规禁止公开披露这些事项，或在极少数情形下，如果合理预期在审计报告中沟通某事项造成的负面后果超过在公众利益方面产生的益处，我们确定不应在审计报告中沟通该事项。

二、财务报表

财务附注中报表的单位为：元

1、合并资产负债表

编制单位：北京百普赛斯生物科技股份有限公司

单位：元

项目	2021 年 12 月 31 日	2020 年 12 月 31 日
流动资产：		
货币资金	2,007,380,846.75	100,330,142.59
结算备付金		
拆出资金		
交易性金融资产	270,862,731.36	5,019,798.26
衍生金融资产		
应收票据		
应收账款	49,898,461.86	31,280,454.30
应收款项融资		
预付款项	5,382,144.57	2,768,438.18
应收保费		
应收分保账款		
应收分保合同准备金		
其他应收款	1,964,724.95	1,188,503.43
其中：应收利息		
应收股利		
买入返售金融资产		
存货	62,174,843.92	32,584,633.91
合同资产		
持有待售资产		
一年内到期的非流动资产		
其他流动资产	2,935,625.58	5,786,781.43
流动资产合计	2,400,599,378.99	178,958,752.10
非流动资产：		

发放贷款和垫款		
债权投资		
其他债权投资		
长期应收款		
长期股权投资		
其他权益工具投资	1,000,000.00	1,000,000.00
其他非流动金融资产		
投资性房地产		
固定资产	48,264,358.65	21,959,949.86
在建工程	21,870,761.45	3,334,355.80
生产性生物资产		
油气资产		
使用权资产	29,346,363.98	
无形资产	2,822,418.72	635,290.40
开发支出		
商誉		
长期待摊费用	18,443,361.39	2,355,682.84
递延所得税资产	21,428,297.08	11,706,951.91
其他非流动资产	1,012,174.22	3,463,235.28
非流动资产合计	144,187,735.49	44,455,466.09
资产总计	2,544,787,114.48	223,414,218.19
流动负债：		
短期借款		
向中央银行借款		
拆入资金		
交易性金融负债		
衍生金融负债		
应付票据		
应付账款	19,858,189.00	2,567,996.82
预收款项		
合同负债	1,826,158.46	1,082,881.04
卖出回购金融资产款		
吸收存款及同业存放		
代理买卖证券款		

代理承销证券款		
应付职工薪酬	14,478,133.52	8,712,239.89
应交税费	12,927,256.28	10,414,846.56
其他应付款	284,842.65	10,589.40
其中：应付利息		
应付股利		
应付手续费及佣金		
应付分保账款		
持有待售负债		
一年内到期的非流动负债	8,922,360.32	
其他流动负债	85,782.56	567,662.38
流动负债合计	58,382,722.79	23,356,216.09
非流动负债：		
保险合同准备金		
长期借款		
应付债券		
其中：优先股		
永续债		
租赁负债	20,455,726.79	
长期应付款		
长期应付职工薪酬		
预计负债		
递延收益		
递延所得税负债		
其他非流动负债		
非流动负债合计	20,455,726.79	
负债合计	78,838,449.58	23,356,216.09
所有者权益：		
股本	80,000,000.00	60,000,000.00
其他权益工具		
其中：优先股		
永续债		
资本公积	2,130,064,885.92	55,824,039.12
减：库存股		

其他综合收益	-3,888,005.31	-2,099,533.89
专项储备		
盈余公积	35,037,156.65	13,193,266.25
一般风险准备		
未分配利润	225,756,881.92	73,386,652.53
归属于母公司所有者权益合计	2,466,970,919.18	200,304,424.01
少数股东权益	-1,022,254.28	-246,421.91
所有者权益合计	2,465,948,664.90	200,058,002.10
负债和所有者权益总计	2,544,787,114.48	223,414,218.19

法定代表人：陈宜顶

主管会计工作负责人：林涛

会计机构负责人：林涛

2、母公司资产负债表

单位：元

项目	2021 年 12 月 31 日	2020 年 12 月 31 日
流动资产：		
货币资金	1,923,722,918.18	84,387,560.03
交易性金融资产	270,862,731.36	5,019,798.26
衍生金融资产		
应收票据		
应收账款	204,149,861.35	88,935,000.76
应收款项融资		
预付款项	4,633,743.51	2,609,618.44
其他应收款	2,094,765.59	1,270,561.01
其中：应收利息		
应收股利		
存货	57,373,342.63	29,022,568.72
合同资产		
持有待售资产		
一年内到期的非流动资产		
其他流动资产		5,681,420.61
流动资产合计	2,462,837,362.62	216,926,527.83
非流动资产：		
债权投资		
其他债权投资		

长期应收款		
长期股权投资	40,265,238.00	4,165,238.00
其他权益工具投资	1,000,000.00	1,000,000.00
其他非流动金融资产		
投资性房地产		
固定资产	46,102,786.86	20,337,502.87
在建工程	20,894,580.52	3,334,355.80
生产性生物资产		
油气资产		
使用权资产	21,875,097.96	
无形资产	2,822,418.72	635,290.40
开发支出		
商誉		
长期待摊费用	14,653,704.36	2,236,969.42
递延所得税资产	1,998,500.94	1,094,483.43
其他非流动资产	1,012,174.22	3,398,093.94
非流动资产合计	150,624,501.58	36,201,933.86
资产总计	2,613,461,864.20	253,128,461.69
流动负债：		
短期借款		
交易性金融负债		
衍生金融负债		
应付票据		
应付账款	18,730,489.97	3,201,389.48
预收款项		
合同负债	1,234,511.21	637,960.60
应付职工薪酬	12,138,913.84	7,517,227.69
应交税费	12,526,909.57	7,337,809.91
其他应付款	902,692.78	665,486.66
其中：应付利息		
应付股利		
持有待售负债		
一年内到期的非流动负债	7,169,332.75	
其他流动负债	37,035.34	531,074.29

流动负债合计	52,739,885.46	19,890,948.63
非流动负债：		
长期借款		
应付债券		
其中：优先股		
永续债		
租赁负债	14,804,714.91	
长期应付款		
长期应付职工薪酬		
预计负债		
递延收益		
递延所得税负债		
其他非流动负债		
非流动负债合计	14,804,714.91	
负债合计	67,544,600.37	19,890,948.63
所有者权益：		
股本	80,000,000.00	60,000,000.00
其他权益工具		
其中：优先股		
永续债		
资本公积	2,130,064,885.92	55,824,039.12
减：库存股		
其他综合收益		
专项储备		
盈余公积	35,037,156.65	13,193,266.25
未分配利润	300,815,221.26	104,220,207.69
所有者权益合计	2,545,917,263.83	233,237,513.06
负债和所有者权益总计	2,613,461,864.20	253,128,461.69

3、合并利润表

单位：元

项目	2021 年度	2020 年度
一、营业总收入	384,987,712.08	246,318,612.85
其中：营业收入	384,987,712.08	246,318,612.85

利息收入		
已赚保费		
手续费及佣金收入		
二、营业总成本	202,638,581.38	109,903,177.58
其中：营业成本	28,615,921.79	19,936,301.31
利息支出		
手续费及佣金支出		
退保金		
赔付支出净额		
提取保险责任合同准备金 净额		
保单红利支出		
分保费用		
税金及附加	733,542.20	440,979.15
销售费用	71,339,566.22	35,753,842.31
管理费用	44,470,896.69	20,074,218.49
研发费用	59,554,859.48	30,650,644.04
财务费用	-2,076,205.00	3,047,192.28
其中：利息费用	1,151,725.27	
利息收入	2,680,936.56	204,132.28
加：其他收益	11,739,660.30	509,823.57
投资收益（损失以“-”号填 列）	8,040,400.12	596,906.86
其中：对联营企业和合营企业 的投资收益		
以摊余成本计量的金融 资产终止确认收益		
汇兑收益（损失以“-”号填列）		
净敞口套期收益（损失以“-” 号填列）		
公允价值变动收益（损失以 “-”号填列）	57,392.01	9,719.18
信用减值损失（损失以“-”号填 列）	-1,175,743.07	-963,959.76
资产减值损失（损失以“-”号填 列）	-5,651,999.69	-3,027,817.85

资产处置收益(损失以“-”号填列)	283,300.46	-11,841.65
三、营业利润(亏损以“-”号填列)	195,642,140.83	133,528,265.62
加: 营业外收入	2,253.30	130,263.86
减: 营业外支出	204,274.88	31,537.05
四、利润总额(亏损总额以“-”号填列)	195,440,119.25	133,626,992.43
减: 所得税费用	22,001,831.83	17,937,518.84
五、净利润(净亏损以“-”号填列)	173,438,287.42	115,689,473.59
(一) 按经营持续性分类		
1.持续经营净利润(净亏损以“-”号填列)	173,438,287.42	115,689,473.59
2.终止经营净利润(净亏损以“-”号填列)		
(二) 按所有权归属分类		
1.归属于母公司股东的净利润	174,214,119.79	115,882,563.52
2.少数股东损益	-775,832.37	-193,089.93
六、其他综合收益的税后净额	-1,788,471.42	-2,270,511.26
归属母公司所有者的其他综合收益的税后净额	-1,788,471.42	-2,270,511.26
(一) 不能重分类进损益的其他综合收益		
1.重新计量设定受益计划变动额		
2.权益法下不能转损益的其他综合收益		
3.其他权益工具投资公允价值变动		
4.企业自身信用风险公允价值变动		
5.其他		
(二) 将重分类进损益的其他综合收益	-1,788,471.42	-2,270,511.26
1.权益法下可转损益的其他综合收益		
2.其他债权投资公允价值变动		
3.金融资产重分类计入其他		

综合收益的金额		
4.其他债权投资信用减值准备		
5.现金流量套期储备		
6.外币财务报表折算差额	-1,788,471.42	-2,270,511.26
7.其他		
归属于少数股东的其他综合收益的税后净额		
七、综合收益总额	171,649,816.00	113,418,962.33
归属于母公司所有者的综合收益总额	172,425,648.37	113,612,052.26
归属于少数股东的综合收益总额	-775,832.37	-193,089.93
八、每股收益：		
（一）基本每股收益	2.7507	1.9314
（二）稀释每股收益	2.7507	1.9314

本期发生同一控制下企业合并的，被合并方在合并前实现的净利润为：元，上期被合并方实现的净利润为：元。

法定代表人：陈宜顶

主管会计工作负责人：林涛

会计机构负责人：林涛

4、母公司利润表

单位：元

项目	2021 年度	2020 年度
一、营业收入	378,291,111.70	236,033,227.40
减：营业成本	22,477,546.40	16,697,748.61
税金及附加	676,781.64	396,241.22
销售费用	33,491,949.19	16,948,742.59
管理费用	36,508,289.93	14,746,545.47
研发费用	51,270,673.39	27,550,283.89
财务费用	-1,146,699.01	5,847,222.77
其中：利息费用	1,002,821.40	
利息收入	2,673,788.08	197,079.49
加：其他收益	11,722,683.46	503,921.33
投资收益（损失以“—”号填列）	8,040,400.12	596,906.86
其中：对联营企业和合营企业的投资收益		

以摊余成本计量的金融资产终止确认收益（损失以“-”号填列）		
净敞口套期收益（损失以“-”号填列）		
公允价值变动收益（损失以“-”号填列）	57,392.01	9,719.18
信用减值损失（损失以“-”号填列）	-881,392.59	-452,858.62
资产减值损失（损失以“-”号填列）	-5,228,103.23	-2,388,888.79
资产处置收益（损失以“-”号填列）	283,300.46	-11,841.65
二、营业利润（亏损以“-”号填列）	249,006,850.39	152,103,401.16
加：营业外收入	2,045.24	2.97
减：营业外支出	49,610.17	13,081.78
三、利润总额（亏损总额以“-”号填列）	248,959,285.46	152,090,322.35
减：所得税费用	30,520,381.49	20,157,659.86
四、净利润（净亏损以“-”号填列）	218,438,903.97	131,932,662.49
（一）持续经营净利润（净亏损以“-”号填列）	218,438,903.97	131,932,662.49
（二）终止经营净利润（净亏损以“-”号填列）		
五、其他综合收益的税后净额		
（一）不能重分类进损益的其他综合收益		
1.重新计量设定受益计划变动额		
2.权益法下不能转损益的其他综合收益		
3.其他权益工具投资公允价值变动		
4.企业自身信用风险公允价值变动		
5.其他		
（二）将重分类进损益的其他综合收益		

1.权益法下可转损益的其他综合收益		
2.其他债权投资公允价值变动		
3.金融资产重分类计入其他综合收益的金额		
4.其他债权投资信用减值准备		
5.现金流量套期储备		
6.外币财务报表折算差额		
7.其他		
六、综合收益总额	218,438,903.97	131,932,662.49
七、每股收益：		
（一）基本每股收益		
（二）稀释每股收益		

5、合并现金流量表

单位：元

项目	2021 年度	2020 年度
一、经营活动产生的现金流量：		
销售商品、提供劳务收到的现金	376,811,992.47	233,974,246.12
客户存款和同业存放款项净增加额		
向中央银行借款净增加额		
向其他金融机构拆入资金净增加额		
收到原保险合同保费取得的现金		
收到再保业务现金净额		
保户储金及投资款净增加额		
收取利息、手续费及佣金的现金		
拆入资金净增加额		
回购业务资金净增加额		
代理买卖证券收到的现金净额		
收到的税费返还		
收到其他与经营活动有关的现金	14,420,850.16	844,219.71

经营活动现金流入小计	391,232,842.63	234,818,465.83
购买商品、接受劳务支付的现金	46,133,646.37	28,168,697.08
客户贷款及垫款净增加额		
存放中央银行和同业款项净增加额		
支付原保险合同赔付款项的现金		
拆出资金净增加额		
支付利息、手续费及佣金的现金		
支付保单红利的现金		
支付给职工以及为职工支付的现金	100,279,094.55	54,601,213.66
支付的各项税费	41,404,707.17	23,019,077.43
支付其他与经营活动有关的现金	65,408,122.40	32,533,065.46
经营活动现金流出小计	253,225,570.49	138,322,053.63
经营活动产生的现金流量净额	138,007,272.14	96,496,412.20
二、投资活动产生的现金流量：		
收回投资收到的现金	2,004,429,522.73	
取得投资收益收到的现金	8,050,119.30	596,827.78
处置固定资产、无形资产和其他长期资产收回的现金净额	-46,093.20	1,650.00
处置子公司及其他营业单位收到的现金净额		
收到其他与投资活动有关的现金		
投资活动现金流入小计	2,012,433,548.83	598,477.78
购建固定资产、无形资产和其他长期资产支付的现金	61,655,721.80	14,980,146.56
投资支付的现金	2,726,477,281.63	25,010,000.00
质押贷款净增加额		
取得子公司及其他营业单位支付的现金净额		
支付其他与投资活动有关的现金		
投资活动现金流出小计	2,788,133,003.43	39,990,146.56
投资活动产生的现金流量净额	-775,699,454.60	-39,391,668.78
三、筹资活动产生的现金流量：		
吸收投资收到的现金	2,118,000,000.00	7,950,000.00
其中：子公司吸收少数股东投资		

收到的现金		
取得借款收到的现金		
收到其他与筹资活动有关的现金		
筹资活动现金流入小计	2,118,000,000.00	7,950,000.00
偿还债务支付的现金		
分配股利、利润或偿付利息支付的现金		20,000,000.00
其中：子公司支付给少数股东的股利、利润		
支付其他与筹资活动有关的现金	27,747,335.13	5,553,636.07
筹资活动现金流出小计	27,747,335.13	25,553,636.07
筹资活动产生的现金流量净额	2,090,252,664.87	-17,603,636.07
四、汇率变动对现金及现金等价物的影响	-2,263,330.53	-3,113,966.90
五、现金及现金等价物净增加额	1,450,297,151.88	36,387,140.45
加：期初现金及现金等价物余额	80,330,142.59	43,943,002.14
六、期末现金及现金等价物余额	1,530,627,294.47	80,330,142.59

6、母公司现金流量表

单位：元

项目	2021 年度	2020 年度
一、经营活动产生的现金流量：		
销售商品、提供劳务收到的现金	267,871,366.09	212,065,848.61
收到的税费返还		
收到其他与经营活动有关的现金	14,396,516.78	701,003.79
经营活动现金流入小计	282,267,882.87	212,766,852.40
购买商品、接受劳务支付的现金	40,312,226.95	23,856,964.85
支付给职工以及为职工支付的现金	83,061,239.33	43,089,704.66
支付的各项税费	31,666,852.03	18,607,417.05
支付其他与经营活动有关的现金	29,335,816.69	16,361,974.86
经营活动现金流出小计	184,376,135.00	101,916,061.42
经营活动产生的现金流量净额	97,891,747.87	110,850,790.98
二、投资活动产生的现金流量：		

收回投资收到的现金	2,004,429,522.73	
取得投资收益收到的现金	8,050,119.30	596,827.78
处置固定资产、无形资产和其他长期资产收回的现金净额	-46,093.20	1,650.00
处置子公司及其他营业单位收到的现金净额		
收到其他与投资活动有关的现金		
投资活动现金流入小计	2,012,433,548.83	598,477.78
购建固定资产、无形资产和其他长期资产支付的现金	56,450,274.07	13,886,953.25
投资支付的现金	2,762,577,281.63	26,060,000.00
取得子公司及其他营业单位支付的现金净额		
支付其他与投资活动有关的现金		
投资活动现金流出小计	2,819,027,555.70	39,946,953.25
投资活动产生的现金流量净额	-806,594,006.87	-39,348,475.47
三、筹资活动产生的现金流量：		
吸收投资收到的现金	2,118,000,000.00	7,950,000.00
取得借款收到的现金		
收到其他与筹资活动有关的现金		
筹资活动现金流入小计	2,118,000,000.00	7,950,000.00
偿还债务支付的现金		
分配股利、利润或偿付利息支付的现金		20,000,000.00
支付其他与筹资活动有关的现金	26,715,935.13	5,553,636.07
筹资活动现金流出小计	26,715,935.13	25,553,636.07
筹资活动产生的现金流量净额	2,091,284,064.87	-17,603,636.07
四、汇率变动对现金及现金等价物的影响		-4,513,228.27
五、现金及现金等价物净增加额	1,382,581,805.87	49,385,451.17
加：期初现金及现金等价物余额	64,387,560.03	15,002,108.86
六、期末现金及现金等价物余额	1,446,969,365.90	64,387,560.03

7、合并所有者权益变动表

本期金额

单位：元

项目	2021 年度														
	归属于母公司所有者权益												少数 股东 权益	所有 者权 益合 计	
	股本	其他权益工具			资本 公积	减：库 存股	其他 综合 收益	专项 储备	盈余 公积	一般 风险 准备	未分 配利 润	其他			小计
	优先 股	永续 债	其他												
一、上年期末余额	60,000,000.00				55,824,039.12		-2,099,533.89		13,193,266.25		73,386,652.53		200,304,424.01	-246,421.91	200,058,002.10
加：会计政策变更															
前期差错更正															
同一控制下企业合并															
其他															
二、本年期初余额	60,000,000.00				55,824,039.12		-2,099,533.89		13,193,266.25		73,386,652.53		200,304,424.01	-246,421.91	200,058,002.10
三、本期增减变动金额（减少以“—”号填列）	20,000,000.00				2,074,240.84		-1,788,471.42		21,843,890.40		152,370,229.39		2,266,666.49	-775,832.37	2,265,890.66
（一）综合收益总额							-1,788,471.42				174,214,119.79		172,425,648.37	-775,832.37	171,649,816.00
（二）所有者投入和减少资本	20,000,000.00				2,074,240.84								2,094,240.84		2,094,240.84
1. 所有者投入的普通股	20,000,000.00				2,074,240.84								2,094,240.84		2,094,240.84
2. 其他权益工具持有者投入资本															
3. 股份支付计															

入所有者权益的金额																			
4. 其他																			
(三)利润分配								21,843,890.40		-21,843,890.40									
1. 提取盈余公积								21,843,890.40		-21,843,890.40									
2. 提取一般风险准备																			
3. 对所有者(或股东)的分配																			
4. 其他																			
(四)所有者权益内部结转																			
1. 资本公积转增资本(或股本)																			
2. 盈余公积转增资本(或股本)																			
3. 盈余公积弥补亏损																			
4. 设定受益计划变动额结转留存收益																			
5. 其他综合收益结转留存收益																			
6. 其他																			
(五)专项储备																			
1. 本期提取																			
2. 本期使用																			
(六)其他																			
四、本期期末余额	80,000,000.00				2,130,064.885.92			-3,888,005.31		35,037,156.65		225,756,881.92		2,466,970,919.18			-1,022,254.28		2,465,948,664.90

上期金额

单位：元

项目	2020 年年度														
	归属于母公司所有者权益												少数股东权益	所有者权益合计	
	股本	其他权益工具			资本公积	减：库存股	其他综合收益	专项储备	盈余公积	一般风险准备	未分配利润	其他			小计
	优先股	永续债	其他												
一、上年期末余额	12,133,000.00				43,389,619.87		170,977.37		5,822,027.88		35,874,481.92		97,390,107.04	-53,331.98	97,336,775.06
加：会计政策变更															
前期差错更正															
同一控制下企业合并															
其他															
二、本年期初余额	12,133,000.00				43,389,619.87		170,977.37		5,822,027.88		35,874,481.92		97,390,107.04	-53,331.98	97,336,775.06
三、本期增减变动金额（减少以“－”号填列）	47,867,000.00				12,434,419.25		-2,270,511.26		7,371,238.37		37,512,170.61		102,914,316.97	-193,089.93	102,721,227.04
（一）综合收益总额							-2,270,511.26				115,882,563.52		113,612,052.26	-193,089.93	113,418,962.33
（二）所有者投入和减少资本	290,491.00				9,011,773.71								9,302,264.71		9,302,264.71
1. 所有者投入的普通股	290,491.00				7,659,509.00								7,950,000.00		7,950,000.00
2. 其他权益工具持有者投入资本															
3. 股份支付计入所有者权益的金额					1,352,264.71								1,352,264.71		1,352,264.71
4. 其他															

(三) 利润分配								13,193,266.25		-33,193,266.25		-20,000,000.00		-20,000,000.00
1. 提取盈余公积								13,193,266.25		-13,193,266.25				
2. 提取一般风险准备														
3. 对所有者(或股东)的分配										-20,000,000.00		-20,000,000.00		-20,000,000.00
4. 其他														
(四) 所有者权益内部结转	47,576,509.00			3,422,645.54				-5,822,027.88		-45,177,126.66				
1. 资本公积转增资本(或股本)														
2. 盈余公积转增资本(或股本)														
3. 盈余公积弥补亏损														
4. 设定受益计划变动额结转留存收益														
5. 其他综合收益结转留存收益														
6. 其他	47,576,509.00			3,422,645.54				-5,822,027.88		-45,177,126.66				
(五) 专项储备														
1. 本期提取														
2. 本期使用														
(六) 其他														
四、本期期末余额	60,000,000			55,824,039.1		-2,099,533.89		13,193,266.2		73,386,652.5		200,304,424.1	-246,421.91	200,058,002.10

	.00			2			5		3		01	
--	-----	--	--	---	--	--	---	--	---	--	----	--

8、母公司所有者权益变动表

本期金额

单位：元

项目	2021 年度											
	股本	其他权益工具			资本公 积	减：库存 股	其他综 合收益	专项储 备	盈余公 积	未分配 利润	其他	所有者权 益合计
		优先股	永续债	其他								
一、上年期末余额	60,000,000.00				55,824,039.12				13,193,266.25	104,220,207.69		233,237,513.06
加：会计政策变更												
前期差错更正												
其他												
二、本年期初余额	60,000,000.00				55,824,039.12				13,193,266.25	104,220,207.69		233,237,513.06
三、本期增减变动金额（减少以“－”号填列）	20,000,000.00				2,074,240,846.80				21,843,890.40	196,595,013.57		2,312,679,750.77
（一）综合收益总额										218,438,903.97		218,438,903.97
（二）所有者投入和减少资本	20,000,000.00				2,074,240,846.80							2,094,240,846.80
1. 所有者投入的普通股	20,000,000.00				2,074,240,846.80							2,094,240,846.80
2. 其他权益工具持有者投入资本												
3. 股份支付计入所有者权益的金额												
4. 其他												
（三）利润分配									21,843,890.40	-21,843,890.40		

1. 提取盈余公积									21,843,890.40	-21,843,890.40		
2. 对所有者（或股东）的分配												
3. 其他												
（四）所有者权益内部结转												
1. 资本公积转增资本（或股本）												
2. 盈余公积转增资本（或股本）												
3. 盈余公积弥补亏损												
4. 设定受益计划变动额结转留存收益												
5. 其他综合收益结转留存收益												
6. 其他												
（五）专项储备												
1. 本期提取												
2. 本期使用												
（六）其他												
四、本期期末余额	80,000,000.00				2,130,064,885.92				35,037,156.65	300,815,221.26		2,545,917,263.83

上期金额

单位：元

项目	2020 年年度											
	股本	其他权益工具			资本公积	减：库存股	其他综合收益	专项储备	盈余公积	未分配利润	其他	所有者权益合计
		优先股	永续债	其他								
一、上年期末余额	12,133,000.00				43,389,619.87				5,822,027.88	50,657,938.11		112,002,585.86

加：会计政策变更												
前期差错更正												
其他												
二、本年期初余额	12,133,000.00			43,389,619.87				5,822,027.88	50,657,938.11		112,002,585.86	
三、本期增减变动金额(减少以“—”号填列)	47,867,000.00			12,434,419.25				7,371,238.37	53,562,269.58		121,234,927.20	
(一)综合收益总额									131,932,662.49		131,932,662.49	
(二)所有者投入和减少资本	290,491.00			9,011,773.71							9,302,264.71	
1. 所有者投入的普通股	290,491.00			7,659,509.00							7,950,000.00	
2. 其他权益工具持有者投入资本												
3. 股份支付计入所有者权益的金额				1,352,264.71							1,352,264.71	
4. 其他												
(三)利润分配								13,193,266.25	-33,193,266.25		-20,000,000.00	
1. 提取盈余公积								13,193,266.25	-13,193,266.25			
2. 对所有者(或股东)的分配									-20,000,000.00		-20,000,000.00	
3. 其他												
(四)所有者权益内部结转	47,576,509.00			3,422,645.54				-5,822,027.88	-45,177,126.66			
1. 资本公积转增资本(或股本)												
2. 盈余公积转增资本(或股												

本)												
3. 盈余公积弥补亏损												
4. 设定受益计划变动额结转留存收益												
5. 其他综合收益结转留存收益												
6. 其他	47,576,509.00				3,422,645.54				-5,822,027.88	-45,177,126.66		
(五)专项储备												
1. 本期提取												
2. 本期使用												
(六)其他												
四、本期期末余额	60,000,000.00				55,824,039.12				13,193,266.25	104,220,207.69		233,237,513.06

三、公司基本情况

北京百普赛斯生物科技股份有限公司（以下简称“公司”或“百普赛斯公司”）系北京百普赛斯生物科技有限公司于2020年6月整体变更设立的股份有限公司。

2021年10月，根据中国证券监督管理委员会证监许可[2021]2824号《关于同意北京百普赛斯生物科技股份有限公司首次公开发行股票注册的批复》核准，公司在深圳证券交易所创业板上市，股票简称“百普赛斯”，股票代码“301080”。截至2021年12月31日，公司股本总额为80,000,000.00元。

公司营业执照统一社会信用代码：911103025604366893

公司住所：北京市北京经济技术开发区宏达北路8号4幢4层

公司法定代表人：陈宜顶

公司经营范围：生物技术开发、技术咨询、技术转让、技术服务；经济信息咨询（不含行政许可的项目）；工程招标及代理；货物进出口、技术进出口、代理进出口；销售金属材料、化工产品（不含一类易制毒品及危险化学品）、玻璃容器；会议服务；承办展览展示活动；设计、制作、代理、发布广告；生产重组蛋白；生产培养基、填料；生产生物试剂盒。（市场主体依法自主选择经营项目，开展经营活动；依法须经批准的项目，经相关部门批准后依批准的内容开展经营活动；不得从事国家和本市产业政策禁止和限制类项目的经营活动。）

财务报表批准报出日：本财务报表业经本公司董事会于2022年4月13日决议批准报出。

(1) 本报告期末纳入合并范围的子公司

序号	子公司全称	子公司简称	持股比例%	
			直接	间接
1	百普赛斯（香港）有限公司	百普赛斯（香港）	100.00	-
2	ACROBIOSYSTEMS INC.	ACROBiosystems	-	100.00
3	杭州韬圃科技有限公司	杭州韬圃	70.00	-
4	深圳百普赛斯生物科技有限公司	深圳百普赛斯	100.00	-
5	南京百普赛斯生物科技有限公司	南京百普赛斯	100.00	-
6	百斯医学诊断科技（北京）有限公司	百斯医学	100.00	-
7	百普赛斯（苏州）生物科技有限公司	苏州百普赛斯	100.00	-
8	ACROBIOSYSTEMS GmbH	Acro GmbH	-	100.00
9	ACROBIOSYSTEMS LIMITED	Acro LIMITED	-	100.00

上述子公司具体情况详见本附注九“在其他主体中的权益”。

(2) 本报告期内合并财务报表范围变化

本报告期内新增子公司：

序号	子公司全称	子公司简称	纳入合并范围原因
1	南京百普赛斯生物科技有限公司	南京百普赛斯	新设成立
2	百斯医学诊断科技（北京）有限公司	百斯医学	新设成立
3	百普赛斯（苏州）生物科技有限公司	苏州百普赛斯	新设成立
4	ACROBIOSYSTEMS GmbH	Acro GmbH	新设成立
5	ACROBIOSYSTEMS LIMITED	Acro LIMITED	新设成立

本报告期内无减少子公司。

本报告期内新增及减少子公司的具体情况详见本附注八“合并范围的变更”。

四、财务报表的编制基础

1、编制基础

本公司以持续经营为基础，根据实际发生的交易和事项，按照企业会计准则及其应用指南和准则解释的规定进行确认和计量，在此基础上编制财务报表。此外，本公司还按照中国证监会《公开发行证券的公司信息披露编报规则第15号——财务报告的一般规定》（2014年修订）披露有关财务信息。

2、持续经营

本公司对自报告期末起12个月的持续经营能力进行了评估，未发现影响本公司持续经营能力的事项，本公司以持续经营为基础编制财务报表是合理的。

五、重要会计政策及会计估计

具体会计政策和会计估计提示：

本公司下列重要会计政策、会计估计根据企业会计准则制定。未提及的业务按企业会计准则中相关会计政策执行。

1、遵循企业会计准则的声明

本公司所编制的财务报表符合企业会计准则的要求，真实、完整地反映了公司的财务状况、经营成果、所有者权益变动和现金流量等有关信息。

2、会计期间

本公司会计年度自公历1月1日起至12月31日止。

3、营业周期

本公司正常营业周期为一年。

4、记账本位币

本公司的记账本位币为人民币，境外子公司按经营所处的主要经济环境中的货币为记账本位币。

5、同一控制下和非同一控制下企业合并的会计处理方法

(1) 同一控制下的企业合并

本公司在企业合并中取得的资产和负债，在合并日按取得被合并方在最终控制方合并财务报表中的账面价值计量。其中，对于被合并方与本公司在企业合并前采用的会计政策不同的，基于重要性原则统一会计政策，即按照本公司的会计政策对被合并方资产、负债的账面价值进行调整。本公司在企业合并中取得的净资产账面价值与所支付对价的账面价值之间存在差额的，首先调整资本公积（资本溢价或股本溢价），资本公积（资本溢价或股本溢价）的余额不足冲减的，依次冲减盈余公积和未分配利润。

通过分步交易实现同一控制下企业合并的会计处理方法见附注三、6（6）。

(2) 非同一控制下的企业合并

本公司在企业合并中取得的被购买方各项可辨认资产和负债，在购买日按其公允价值计量。其中，对于被购买方与本公司在企业合并前采用的会计政策不同的，基于重要性原则统一会计政策，即按照本公司的会计政策对被购买方资产、负债的账面价值进行调整。本公司在购买日的合并成本大于企业合并中取得的被购买方可辨认资产、负债公允价值的差额，确认为商誉；如果合并成本小于企业合并中取得的被购买方可辨认资产、负债公允价值的差额，首先对合并成本以及在企业合并中取得的被购买方可辨认资产、负债的公允价值进行复核，经复核后合并成本仍小于取得的被购买方可辨认资产、负债公允价值的，其差额确认为合并当期损益。

通过分步交易实现非同一控制下企业合并的会计处理方法见附注三、6（6）。

(3) 企业合并中有关交易费用的处理

为进行企业合并发生的审计、法律服务、评估咨询等中介费用以及其他相关管理费用，于发生时计入当期损益。作为合并对价发行的权益性证券或债务性证券的交易费用，计入权益性证券或债务性证券的初始确认金额。

6、合并财务报表的编制方法

(1) 合并范围的确定

合并财务报表的合并范围以控制为基础予以确定，不仅包括根据表决权（或类似表决权）本身或者结合其他安排确定的子公司，也包括基于一项或多项合同安排决定的结构化主体。

控制是指本公司拥有对被投资方的权力，通过参与被投资方的相关活动而享有可变回报，并且有能力运用对被投资方的权力影响其回报金额。子公司是指被本公司控制的主体（含企业、被投资单位中可分割的部分，以及企业所控制的结构化主体等），结构化主体是指在确定其控制方时没有将表决权或类似权利作为决定性因素而设计的主体（注：有时也称为特殊目的主体）。

(2) 关于母公司是投资性主体的特殊规定

如果母公司是投资性主体，则只将那些为投资性主体的投资活动提供相关服务的子公司纳入合并范围，其他子公司不予以合并，对不纳入合并范围的子公司的股权投资方确认为以公允价值计量且其变动计入当期损益的金融资产。

当母公司同时满足下列条件时，该母公司属于投资性主体：

- ①该公司是以向投资方提供投资管理服务为目的，从一个或多个投资者处获取资金。
- ②该公司的唯一经营目的，是通过资本增值、投资收益或两者兼有而让投资者获得回报。
- ③该公司按照公允价值对几乎所有投资的业绩进行考量和评价。

当母公司由非投资性主体转变为投资性主体时，除仅将为其投资活动提供相关服务的子公司纳入合并财务报表范围编制合并财务报表外，企业自转变日起对其他子公司不再予以合并，并参照部分处置子公司股权但未丧失控制权的原则处理。

当母公司由投资性主体转变为非投资性主体时，应将原未纳入合并财务报表范围的子公司于转变日纳入合并财务报表范围，原未纳入合并财务报表范围的子公司在转变日的公允价值视同为购买的交易对价，按照非同一控制下企业合并的会计处理方法进行处理。

(3) 合并财务报表的编制方法

本公司以自身和子公司的财务报表为基础，根据其他有关资料，编制合并财务报表。

本公司编制合并财务报表，将整个企业集团视为一个会计主体，依据相关企业会计准则的确认、计量和列报要求，按照统一的会计政策和会计期间，反映企业集团整体财务状况、经营成果和现金流量。

- ①合并母公司与子公司的资产、负债、所有者权益、收入、费用和现金流等项目。
- ②抵销母公司对子公司的长期股权投资与母公司在子公司所有者权益中所享有的份额。

③抵销母公司与子公司、子公司相互之间发生的内部交易的影响。内部交易表明相关资产发生减值损失的，应当全额确认该部分损失。

④站在企业集团角度对特殊交易事项予以调整。

(4) 报告期内增减子公司的处理

①增加子公司或业务

A. 同一控制下企业合并增加的子公司或业务

(a) 编制合并资产负债表时，调整合并资产负债表的期初数，同时对比较报表的相关项目进行调整，视同合并后的报告主体自最终控制方开始控制时点起一直存在。

(b) 编制合并利润表时，将该子公司以及业务合并当期期初至报告期末的收入、费用、利润纳入合并利润表，同时对比较报表的相关项目进行调整，视同合并后的报告主体自最终控制方开始控制时点起一直存在。

(c) 编制合并现金流量表时，将该子公司以及业务合并当期期初至报告期末的现金流量纳入合并现金流量表，同时对比较报表的相关项目进行调整，视同合并后的报告主体自最终控制方开始控制时点起一直存在。

B. 非同一控制下企业合并增加的子公司或业务

(a) 编制合并资产负债表时，不调整合并资产负债表的期初数。

(b) 编制合并利润表时，将该子公司以及业务购买日至报告期末的收入、费用、利润纳入合并利润表。

(c) 编制合并现金流量表时，将该子公司购买日至报告期末的现金流量纳入合并现金流量表。

②处置子公司或业务

A. 编制合并资产负债表时，不调整合并资产负债表的期初数。

B. 编制合并利润表时，将该子公司以及业务期初至处置日的收入、费用、利润纳入合并利润表。

C. 编制合并现金流量表时将该子公司以及业务期初至处置日的现金流量纳入合并现金流量表。

(5) 合并抵销中的特殊考虑

①子公司持有本公司的长期股权投资，应当视为本公司的库存股，作为所有者权益的减项，在合并资产负债表中所有者权益项目下以“减：库存股”项目列示。

子公司相互之间持有的长期股权投资，比照本公司对子公司的股权投资的抵销方法，将长期股权投资与其对应的子公司所有者权益中所享有的份额相互抵销。

②“专项储备”和“一般风险准备”项目由于既不属于实收资本（或股本）、资本公积，也与留存收益、未分配利润不同，在长期股权投资与子公司所有者权益相互抵销后，按归属于母公司所有者的份额予以恢复。

③因抵销未实现内部销售损益导致合并资产负债表中资产、负债的账面价值与其在所属纳税主体的计税基础之间产生暂时性差异的，在合并资产负债表中确认递延所得税资产或递延所得税负债，同时调整合并利润表中的所得税费用，但与直接计入所有者权益的交易或事项及企业合并相关的递延所得税除外。

④本公司向子公司出售资产所发生的未实现内部交易损益，应当全额抵销“归属于母公司所有者的净

利润”。子公司向本公司出售资产所发生的未实现内部交易损益，应当按照本公司对该子公司的分配比例在“归属于母公司所有者的净利润”和“少数股东损益”之间分配抵销。子公司之间出售资产所发生的未实现内部交易损益，应当按照本公司对出售方子公司的分配比例在“归属于母公司所有者的净利润”和“少数股东损益”之间分配抵销。

⑤子公司少数股东分担的当期亏损超过了少数股东在该子公司期初所有者权益中所享有的份额的，其余额仍应当冲减少数股东权益。

(6) 特殊交易的会计处理

①购买少数股东股权

本公司购买子公司少数股东拥有的子公司股权，在个别财务报表中，购买少数股权新取得的长期股权投资的投资成本按照所支付对价的公允价值计量。在合并财务报表中，因购买少数股权新取得的长期股权投资与按照新增持股比例计算应享有子公司自购买日或合并日开始持续计算的净资产份额之间的差额，应当调整资本公积（资本溢价或股本溢价），资本公积不足冲减的，依次冲减盈余公积和未分配利润。

②通过多次交易分步取得子公司控制权的

A. 通过多次交易分步实现同一控制下企业合并

在合并日，本公司在个别财务报表中，根据合并后应享有的子公司净资产在最终控制方合并财务报表中的账面价值的份额，确定长期股权投资的初始投资成本；初始投资成本与达到合并前的长期股权投资账面价值加上合并日取得进一步股份新支付对价的账面价值之和的差额，调整资本公积（资本溢价或股本溢价），资本公积（资本溢价或股本溢价）不足冲减的，依次冲减盈余公积和未分配利润。

在合并财务报表中，合并方在合并中取得的被合并方的资产、负债，除因会计政策不同而进行的调整以外，按合并日在最终控制方合并财务报表中的账面价值计量；合并前持有投资的账面价值加上合并日新支付对价的账面价值之和，与合并中取得的净资产账面价值的差额，调整资本公积（股本溢价/资本溢价），资本公积不足冲减的，调整留存收益。

合并方在取得被合并方控制权之前持有的股权投资且按权益法核算的，在取得原股权之日与合并方和被合并方同处于同一方最终控制之日孰晚日起至合并日之间已确认有关损益、其他综合收益以及其他所有者权益变动，应分别冲减比较报表期间的期初留存收益。

B. 通过多次交易分步实现非同一控制下企业合并

在合并日，在个别财务报表中，按照原持有的长期股权投资的账面价值加上合并日新增投资成本之和，作为合并日长期股权投资的初始投资成本。

在合并财务报表中，对于购买日之前持有的被购买方的股权，按照该股权在购买日的公允价值进行重新计量，公允价值与其账面价值的差额计入当期投资收益；购买日之前持有的被购买方的股权涉及权益法核算下的其他综合收益等的，与其相关的其他综合收益等转为购买日所属当期收益，但由于被合并方重新计量设定受益计划净资产或净负债变动而产生的其他综合收益除外。本公司在附注中披露其在购买日之前持有的被购买方的股权在购买日的公允价值、按照公允价值重新计量产生的相关利得或损失的金额。

③本公司处置对子公司长期股权投资但未丧失控制权

母公司在不丧失控制权的情况下部分处置对子公司的长期股权投资，在合并财务报表中，处置价款与处置长期股权投资相对应享有子公司自购买日或合并日开始持续计算的净资产份额之间的差额，调整资本

公积（资本溢价或股本溢价），资本公积不足冲减的，调整留存收益。

④本公司处置对子公司长期股权投资且丧失控制权

A. 一次交易处置

本公司因处置部分股权投资等原因丧失了对被投资方的控制权的，在编制合并财务报表时，对于剩余股权，按照其在丧失控制权日的公允价值进行重新计量。处置股权取得的对价与剩余股权公允价值之和，减去按原持股比例计算应享有原有子公司自购买日或合并日开始持续计算的净资产的份额之间的差额，计入丧失控制权当期的投资收益。

与原子公司的股权投资相关的其他综合收益、其他所有者权益变动，在丧失控制权时转入当期损益，由于被投资方重新计量设定受益计划净负债或净资产变动而产生的其他综合收益除外。

B. 多次交易分步处置

在合并财务报表中，应首先判断分步交易是否属于“一揽子交易”。

如果分步交易不属于“一揽子交易”的，在个别财务报表中，对丧失子公司控制权之前的各项交易，结转每一次处置股权相对应的长期股权投资的账面价值，所得价款与处置长期股权投资账面价值之间的差额计入当期投资收益；在合并财务报表中，应按照“母公司处置对子公司长期股权投资但未丧失控制权”的有关规定处理。

如果分步交易属于“一揽子交易”的，应当将各项交易作为一项处置子公司并丧失控制权的交易进行会计处理；在个别财务报表中，在丧失控制权之前的每一次处置价款与所处置的股权对应的长期股权投资账面价值之间的差额，先确认为其他综合收益，到丧失控制权时再一并转入丧失控制权的当期损益；在合并财务报表中，对于丧失控制权之前的每一次交易，处置价款与处置投资对应的享有该子公司净资产份额的差额应当确认为其他综合收益，在丧失控制权时一并转入丧失控制权当期的损益。

各项交易的条款、条件以及经济影响符合下列一种或多种情况的，通常将多次交易作为“一揽子交易”进行会计处理：

- (a) 这些交易是同时或者在考虑了彼此影响的情况下订立的。
- (b) 这些交易整体才能达成一项完整的商业结果。
- (c) 一项交易的发生取决于其他至少一项交易的发生。
- (d) 一项交易单独考虑时是不经济的，但是和其他交易一并考虑时是经济的。

⑤因子公司的少数股东增资而稀释母公司拥有的股权比例

子公司的其他股东（少数股东）对子公司进行增资，由此稀释了母公司对子公司的股权比例。在合并财务报表中，按照增资前的母公司股权比例计算其在增资前子公司账面净资产中的份额，该份额与增资后按照母公司持股比例计算的在增资后子公司账面净资产份额之间的差额调整资本公积（资本溢价或股本溢价），资本公积（资本溢价或股本溢价）不足冲减的，调整留存收益。

7、现金及现金等价物的确定标准

现金指企业库存现金及可以随时用于支付的存款。现金等价物指持有的期限短（一般是指从购买日起三个

月内到期)、流动性强、易于转换为已知金额现金、价值变动风险很小的投资。

8、外币业务和外币报表折算

(1) 外币交易时折算汇率的确定方法

本公司外币交易初始确认时采用交易发生日的即期汇率或采用按照系统合理的方法确定的、与交易发生日即期汇率近似的汇率(以下简称即期汇率的近似汇率)折算为记账本位币。

(2) 资产负债表日外币货币性项目的折算方法

在资产负债表日,对于外币货币性项目,采用资产负债表日的即期汇率折算。因资产负债表日即期汇率与初始确认时或前一资产负债表日即期汇率不同而产生的汇兑差额,计入当期损益。对以历史成本计量的外币非货币性项目,仍采用交易发生日的即期汇率折算;对以公允价值计量的外币非货币性项目,采用公允价值确定日的即期汇率折算,折算后的记账本位币金额与原记账本位币金额的差额,计入当期损益。

(3) 外币报表折算方法

对企业境外经营财务报表进行折算前先调整境外经营的会计期间和会计政策,使之与企业会计期间和会计政策相一致,再根据调整后会计政策及会计期间编制相应货币(记账本位币以外的货币)的财务报表,再按照以下方法对境外经营财务报表进行折算:

①资产负债表中的资产和负债项目,采用资产负债表日的即期汇率折算,所有者权益项目除“未分配利润”项目外,其他项目采用发生时的即期汇率折算。

②利润表中的收入和费用项目,采用交易发生日的即期汇率或即期汇率的近似汇率折算。

③外币现金流量以及境外子公司的现金流量,采用现金流量发生日的即期汇率或即期汇率的近似汇率折算。汇率变动对现金的影响额应当作为调节项目,在现金流量表中单独列报。

④产生的外币财务报表折算差额,在编制合并财务报表时,在合并资产负债表中所有者权益项目下单独列示“其他综合收益”。

处置境外经营并丧失控制权时,将资产负债表中所有者权益项目下列示的、与该境外经营相关的外币报表折算差额,全部或按处置该境外经营的比例转入处置当期损益。

9、金融工具

金融工具,是指形成一方的金融资产并形成其他方的金融负债或权益工具的合同。

(1) 金融工具的确认和终止确认

当本公司成为金融工具合同的一方时,确认相关的金融资产或金融负债。

金融资产满足下列条件之一的,终止确认:

- ①收取该金融资产现金流量的合同权利终止;
- ②该金融资产已转移,且符合下述金融资产转移的终止确认条件。

金融负债(或其一部分)的现时义务已经解除的,终止确认该金融负债(或该部分金融负债)。本公

司（借入方）与借出方之间签订协议，以承担新金融负债方式替换原金融负债，且新金融负债与原金融负债的合同条款实质上不同的，终止确认原金融负债，并同时确认新金融负债。本公司对原金融负债（或其一部分）的合同条款作出实质性修改的，应当终止原金融负债，同时按照修改后的条款确认一项新的金融负债。

以常规方式买卖金融资产，按交易日进行会计确认和终止确认。常规方式买卖金融资产，是指按照合同条款规定，在法规或市场惯例所确定的时间安排来交付金融资产。交易日，是指本公司承诺买入或卖出金融资产的日期。

（2）金融资产的分类与计量

本公司在初始确认时根据管理金融资产的业务模式和金融资产的合同现金流量特征，将金融资产分类为：以摊余成本计量的金融资产、以公允价值计量且其变动计入当期损益的金融资产、以公允价值计量且其变动计入其他综合收益的金融资产。除非本公司改变管理金融资产的业务模式，在此情形下，所有受影响的相关金融资产在业务模式发生变更后的首个报告期间的第一天进行重分类，否则金融资产在初始确认后不得进行重分类。

金融资产在初始确认时以公允价值计量。对于以公允价值计量且其变动计入当期损益的金融资产，相关交易费用直接计入当期损益，其他类别的金融资产相关交易费用计入其初始确认金额。因销售商品或提供劳务而产生的、未包含或不考虑重大融资成分的应收票据及应收账款，本公司则按照收入准则定义的交易价格进行初始计量。

金融资产的后续计量取决于其分类：

①以摊余成本计量的金融资产

金融资产同时符合下列条件的，分类为以摊余成本计量的金融资产：本公司管理该金融资产的业务模式是以收取合同现金流量为目标；该金融资产的合同条款规定，在特定日期产生的现金流量，仅为对本金和以未偿付本金金额为基础的利息的支付。对于此类金融资产，采用实际利率法，按照摊余成本进行后续计量，其终止确认、按实际利率法摊销或减值产生的利得或损失，均计入当期损益。

②以公允价值计量且其变动计入其他综合收益的金融资产

金融资产同时符合下列条件的，分类为以公允价值计量且其变动计入其他综合收益的金融资产：本公司管理该金融资产的业务模式是既以收取合同现金流量为目标又以出售金融资产为目标；该金融资产的合同条款规定，在特定日期产生的现金流量，仅为对本金和以未偿付本金金额为基础的利息的支付。对于此类金融资产，采用公允价值进行后续计量。除减值损失或利得及汇兑损益确认为当期损益外，此类金融资产的公允价值变动作为其他综合收益确认，直到该金融资产终止确认时，其累计利得或损失转入当期损益。但是采用实际利率法计算的该金融资产的相关利息收入计入当期损益。

本公司不可撤销地选择将部分非交易性权益工具投资指定为以公允价值计量且其变动计入其他综合收益的金融资产，仅将相关股利收入计入当期损益，公允价值变动作为其他综合收益确认，直到该金融资产终止确认时，其累计利得或损失转入留存收益。

③以公允价值计量且其变动计入当期损益的金融资产

上述以摊余成本计量的金融资产和以公允价值计量且其变动计入其他综合收益的金融资产之外的金融资产，分类为以公允价值计量且其变动计入当期损益的金融资产。对于此类金融资产，采用公允价值进

行后续计量，所有公允价值变动计入当期损益。

(3) 金融负债的分类与计量

本公司将金融负债分类为以公允价值计量且其变动计入当期损益的金融负债、低于市场利率贷款的贷款承诺及财务担保合同负债及以摊余成本计量的金融负债。

金融负债的后续计量取决于其分类：

①以公允价值计量且其变动计入当期损益的金融负债

该类金融负债包括交易性金融负债（含属于金融负债的衍生工具）和指定为以公允价值计量且其变动计入当期损益的金融负债。初始确认后，对于该类金融负债以公允价值进行后续计量，除与套期会计有关外，产生的利得或损失（包括利息费用）计入当期损益。但本公司对指定为以公允价值计量且其变动计入当期损益的金融负债，由其自身信用风险变动引起的该金融负债公允价值的变动金额计入其他综合收益，当该金融负债终止确认时，之前计入其他综合收益的累计利得和损失应当从其他综合收益中转出，计入留存收益。

②贷款承诺及财务担保合同负债

贷款承诺是本公司向客户提供的一项在承诺期间内以既定的合同条款向客户发放贷款的承诺。贷款承诺按照预期信用损失模型计提减值损失。

财务担保合同指，当特定债务人到期不能按照最初或修改后的债务工具条款偿付债务时，要求本公司向蒙受损失的合同持有人赔付特定金额的合同。财务担保合同负债以按照依据金融工具的减值原则所确定的损失准备金额以及初始确认金额扣除按收入确认原则确定的累计摊销额后的余额孰高进行后续计量。

③以摊余成本计量的金融负债

初始确认后，对其他金融负债采用实际利率法以摊余成本计量。

除特殊情况外，金融负债与权益工具按照下列原则进行区分：

①如果本公司不能无条件地避免以交付现金或其他金融资产来履行一项合同义务，则该合同义务符合金融负债的定义。有些金融工具虽然没有明确地包含交付现金或其他金融资产义务的条款和条件，但有可能通过其他条款和条件间接地形成合同义务。

②如果一项金融工具须用或可用本公司自身权益工具进行结算，需要考虑用于结算该工具的本公司自身权益工具，是作为现金或其他金融资产的替代品，还是为了使该工具持有方享有在发行方扣除所有负债后的资产中的剩余权益。如果是前者，该工具是发行方的金融负债；如果是后者，该工具是发行方的权益工具。在某些情况下，一项金融工具合同规定本公司须用或可用自身权益工具结算该金融工具，其中合同权利或合同义务的金额等于可获取或需交付的自身权益工具的数量乘以其结算时的公允价值，则无论该合同权利或合同义务的金额是固定的，还是完全或部分地基于除本公司自身权益工具的市场价格以外变量（例如利率、某种商品的价格或某项金融工具的价格）的变动而变动，该合同分类为金融负债。

(4) 衍生金融工具及嵌入衍生工具

衍生金融工具以衍生交易合同签订当日的公允价值进行初始计量，并以其公允价值进行后续计量。公允价值为正数的衍生金融工具确认为一项资产，公允价值为负数的确认为一项负债。

除现金流量套期中属于套期有效的部分计入其他综合收益并于被套期项目影响损益时转出计入当期

损益之外，衍生工具公允价值变动而产生的利得或损失，直接计入当期损益。

对包含嵌入衍生工具的混合工具，如主合同为金融资产的，混合工具作为一个整体适用金融资产分类的相关规定。如主合同并非金融资产，且该混合工具不是以公允价值计量且其变动计入当期损益进行会计处理，嵌入衍生工具与该主合同在经济特征及风险方面不存在紧密关系，且与嵌入衍生工具条件相同、单独存在的工具符合衍生工具定义的，嵌入衍生工具从混合工具中分拆，作为单独的衍生金融工具处理。如果该嵌入衍生工具在取得日或后续资产负债表日的公允价值无法单独计量，则将混合工具整体指定为以公允价值计量且其变动计入当期损益的金融资产或金融负债。

(5) 金融工具减值

本公司对于以摊余成本计量的金融资产、以公允价值计量且其变动计入其他综合收益的债权投资、合同资产、租赁应收款、贷款承诺及财务担保合同等，以预期信用损失为基础确认损失准备。

①预期信用损失的计量

预期信用损失，是指以发生违约的风险为权重的金融工具信用损失的加权平均值。信用损失，是指本公司按照原实际利率折现的、根据合同应收的所有合同现金流量与预期收取的所有现金流量之间的差额，即全部现金短缺的现值。其中，对于本公司购买或源生的已发生信用减值的金融资产，应按照该金融资产经信用调整的实际利率折现。

整个存续期预期信用损失，是指因金融工具整个预计存续期内所有可能发生的违约事件而导致的预期信用损失。

未来12个月内预期信用损失，是指因资产负债表日后12个月内（若金融工具的预计存续期少于12个月，则为预计存续期）可能发生的金融工具违约事件而导致的预期信用损失，是整个存续期预期信用损失的一部分。

于每个资产负债表日，本公司对于处于不同阶段的金融工具的预期信用损失分别进行计量。金融工具自初始确认后信用风险未显著增加的，处于第一阶段，本公司按照未来12个月内的预期信用损失计量损失准备；金融工具自初始确认后信用风险已显著增加但尚未发生信用减值的，处于第二阶段，本公司按照该工具整个存续期的预期信用损失计量损失准备；金融工具自初始确认后已经发生信用减值的，处于第三阶段，本公司按照该工具整个存续期的预期信用损失计量损失准备。

对于在资产负债表日具有较低信用风险的金融工具，本公司假设其信用风险自初始确认后并未显著增加，按照未来12个月内的预期信用损失计量损失准备。

本公司对于处于第一阶段和第二阶段、以及较低信用风险的金融工具，按照其未扣除减值准备的账面余额和实际利率计算利息收入。对于处于第三阶段的金融工具，按照其账面余额减已计提减值准备后的摊余成本和实际利率计算利息收入。

对于应收票据、应收账款及应收款项融资，无论是否存在重大融资成分，本公司均按照整个存续期的预期信用损失计量损失准备。

A. 应收款项

对于存在客观证据表明存在减值，以及其他适用于单项评估的应收票据、应收账款，其他应收款、应收款项融资及长期应收款等单独进行减值测试，确认预期信用损失，计提单项减值准备。对于不存在减值客观证据的应收票据、应收账款、其他应收款、应收款项融资及长期应收款或当单项金融资产无法以合理

成本评估预期信用损失的信息时，本公司依据信用风险特征将应收票据、应收账款、其他应收款、应收款项融资及长期应收款等划分为若干组合，在组合基础上计算预期信用损失，确定组合的依据如下：

应收票据确定组合的依据如下：

应收票据组合1 商业承兑汇票

应收票据组合2 银行承兑汇票

对于划分为组合的应收票据，本公司参考历史信用损失经验，结合当前状况以及对未来经济状况的预测，通过违约风险敞口和整个存续期预期信用损失率，计算预期信用损失。

应收账款确定组合的依据如下：

应收账款组合1 应收合并范围内各公司之间的应收账款

应收账款组合2 除应收合并范围内各公司之间的应收账款

对于划分为组合的应收账款，本公司参考历史信用损失经验，结合当前状况以及对未来经济状况的预测，编制应收账款账龄与整个存续期预期信用损失率对照表，计算预期信用损失。

其他应收款确定组合的依据如下：

其他应收款组合1 应收合并范围内各公司之间的其他应收款

其他应收款组合2 除应收合并范围内各公司之间的其他应收款

对于划分为组合的其他应收款，本公司参考历史信用损失经验，结合当前状况以及对未来经济状况的预测，通过违约风险敞口和未来 12 个月内或整个存续期预期信用损失率，计算预期信用损失。

B. 债权投资、其他债权投资

对于债权投资和其他债权投资，本公司按照投资的性质，根据交易对手和风险敞口的各种类型，通过违约风险敞口和未来 12 个月内或整个存续期预期信用损失率，计算预期信用损失。

②具有较低的信用风险

如果金融工具的违约风险较低，借款人在短期内履行其合同现金流量义务的能力很强，并且即便较长时期内经济形势和经营环境存在不利变化但未必一定降低借款人履行其合同现金流量义务的能力，该金融工具被视为具有较低的信用风险。

③信用风险显著增加

本公司通过比较金融工具在资产负债表日所确定的预计存续期内的违约概率与在初始确认时所确定的预计存续期内的违约概率，以确定金融工具预计存续期内发生违约概率的相对变化，以评估金融工具的信用风险自初始确认后是否已显著增加。

在确定信用风险自初始确认后是否显著增加时，本公司考虑无须付出不必要的额外成本或努力即可获得合理且有依据的信息，包括前瞻性信息。本公司考虑的信息包括：

- A. 信用风险变化所导致的内部价格指标是否发生显著变化；
- B. 预期将导致债务人履行其偿债义务的能力是否发生显著变化的业务、财务或经济状况的不利变化；
- C. 债务人经营成果实际或预期是否发生显著变化；债务人所处的监管、经济或技术环境是否发生显著

不利变化；

D. 作为债务抵押的担保物价值或第三方提供的担保或信用增级质量是否发生显著变化。这些变化预期将降低债务人按合同规定期限还款的经济动机或者影响违约概率；

E. 预期将降低债务人按合同约定期限还款的经济动机是否发生显著变化；

F. 借款合同的预期变更，包括预计违反合同的行为是否可能导致的合同义务的免除或修订、给予免息期、利率跳升、要求追加抵押品或担保或者对金融工具的合同框架做出其他变更；

G. 债务人预期表现和还款行为是否发生显著变化；

H. 合同付款是否发生逾期超过（含）30日。

根据金融工具的性质，本公司以单项金融工具或金融工具组合为基础评估信用风险是否显著增加。以金融工具组合为基础进行评估时，本公司可基于共同信用风险特征对金融工具进行分类，例如逾期信息和信用风险评级。

通常情况下，如果逾期超过30日，本公司确定金融工具的信用风险已经显著增加。除非本公司无需付出过多成本或努力即可获得合理且有依据的信息，证明虽然超过合同约定的付款期限30天，但信用风险自初始确认以来并未显著增加。

④已发生信用减值的金融资产

本公司在资产负债表日评估以摊余成本计量的金融资产和以公允价值计量且其变动计入其他综合收益的债权投资是否已发生信用减值。当对金融资产预期未来现金流量具有不利影响的一项或多项事件发生时，该金融资产成为已发生信用减值的金融资产。金融资产已发生信用减值的证据包括下列可观察信息：

发行方或债务人发生重大财务困难；债务人违反合同，如偿付利息或本金违约或逾期等；债权人出于与债务人财务困难有关的经济或合同考虑，给予债务人在任何其他情况下都不会做出的让步；债务人很可能破产或进行其他财务重组；发行方或债务人财务困难导致该金融资产的活跃市场消失；以大幅折扣购买或源生一项金融资产，该折扣反映了发生信用损失的事实。

⑤预期信用损失准备的列报

为反映金融工具的信用风险自初始确认后的变化，本公司在每个资产负债表日重新计量预期信用损失，由此形成的损失准备的增加或转回金额，应当作为减值损失或利得计入当期损益。对于以摊余成本计量的金融资产，损失准备抵减该金融资产在资产负债表中的账面价值；对于以公允价值计量且其变动计入其他综合收益的债权投资，本公司在其他综合收益中确认其损失准备，不抵减该金融资产的账面价值。

⑥核销

如果本公司不再合理预期金融资产合同现金流量能够全部或部分收回，则直接减记该金融资产的账面余额。这种减记构成相关金融资产的终止确认。这种情况通常发生在本公司确定债务人没有资产或收入来源可产生足够的现金流量以偿还将被减记的金额。

已减记的金融资产以后又收回的，作为减值损失的转回计入收回当期的损益。

（6）金融资产转移

金融资产转移是指下列两种情形：

A. 将收取金融资产现金流量的合同权利转移给另一方；

B. 将金融资产整体或部分转移给另一方，但保留收取金融资产现金流量的合同权利，并承担将收取的现金流量支付给一个或多个收款方的合同义务。

①终止确认所转移的金融资产

已将金融资产所有权上几乎所有的风险和报酬转移给转入方的，或既没有转移也没有保留金融资产所有权上几乎所有的风险和报酬的，但放弃了对该金融资产控制的，终止确认该金融资产。

在判断是否已放弃对所转移金融资产的控制时，根据转入方出售该金融资产的实际能力。转入方能够单方面将转移的金融资产整体出售给不相关的第三方，且没有额外条件对此项出售加以限制的，则公司已放弃对该金融资产的控制。

本公司在判断金融资产转移是否满足金融资产终止确认条件时，注重金融资产转移的实质。

金融资产整体转移满足终止确认条件的，将下列两项金额的差额计入当期损益：

A. 所转移金融资产的账面价值；

B. 因转移而收到的对价，与原直接计入其他综合收益的公允价值变动累计额中对于终止确认部分的金额（涉及转移的金融资产为根据《企业会计准则第22号-金融工具确认和计量》第十八条分类为以公允价值计量且其变动计入其他综合收益的金融资产的情形）之和。

金融资产部分转移满足终止确认条件的，将所转移金融资产整体的账面价值，在终止确认部分和未终止确认部分（在此种情况下，所保留的服务资产视同继续确认金融资产的一部分）之间，按照转移日各自的相对公允价值进行分摊，并将下列两项金额的差额计入当期损益：

A. 终止确认部分在终止确认日的账面价值；

B. 终止确认部分的对价，与原计入其他综合收益的公允价值变动累计额中对应终止确认部分的金额（涉及转移的金融资产为根据《企业会计准则第22号-金融工具确认和计量》第十八条分类为以公允价值计量且其变动计入其他综合收益的金融资产的情形）之和。

②继续涉入所转移的金融资产

既没有转移也没有保留金融资产所有权上几乎所有的风险和报酬的，且未放弃对该金融资产控制的，应当按照其继续涉入所转移金融资产的程度确认有关金融资产，并相应确认有关负债。

继续涉入所转移金融资产的程度，是指企业承担的被转移金融资产价值变动风险或报酬的程度。

③继续确认所转移的金融资产

仍保留与所转移金融资产所有权上几乎所有的风险和报酬的，应当继续确认所转移金融资产整体，并将收到的对价确认为一项金融负债。

该金融资产与确认的相关金融负债不得相互抵销。在随后的会计期间，企业应当继续确认该金融资产产生的收入（或利得）和该金融负债产生的费用（或损失）。

(7) 金融资产和金融负债的抵销

金融资产和金融负债应当在资产负债表内分别列示，不得相互抵销。但同时满足下列条件的，以相互抵销后的净额在资产负债表内列示：

本公司具有抵销已确认金额的法定权利，且该种法定权利是当前可执行的；

本公司计划以净额结算，或同时变现该金融资产和清偿该金融负债。

不满足终止确认条件的金融资产转移，转出方不得将已转移的金融资产和相关负债进行抵销。

(8) 金融工具公允价值的确定方法

公允价值是指市场参与者在计量日发生的有序交易中，出售一项资产所能收到或者转移一项负债所需支付的价格。

本公司以主要市场的价格计量相关资产或负债的公允价值，不存在主要市场的，本公司以最有利市场的价格计量相关资产或负债的公允价值。本公司采用市场参与者在对该资产或负债定价时为实现其经济利益最大化所使用的假设。

主要市场，是指相关资产或负债交易量最大和交易活跃程度最高的市场；最有利市场，是指在考虑交易费用和运输费用后，能够以最高金额出售相关资产或者以最低金额转移相关负债的市场。

存在活跃市场的金融资产或金融负债，本公司采用活跃市场中的报价确定其公允价值。金融工具不存在活跃市场的，本公司采用估值技术确定其公允价值。

以公允价值计量非金融资产的，考虑市场参与者将该资产用于最佳用途产生经济利益的能力，或者将该资产出售给能够用于最佳用途的其他市场参与者产生经济利益的能力。

① 估值技术

本公司采用在当期情况下适用并且有足够可利用数据和其他信息支持的估值技术，使用的估值技术主要包括市场法、收益法和成本法。本公司使用与其中一种或多种估值技术相一致的方法计量公允价值，使用多种估值技术计量公允价值的，考虑各估值结果的合理性，选取在当期情况下最能代表公允价值的金额作为公允价值。

本公司在估值技术的应用中，优先使用相关可观察输入值，只有在相关可观察输入值无法取得或取得不切实可行的情况下，才使用不可观察输入值。可观察输入值，是指能够从市场数据中取得的输入值。该输入值反映了市场参与者在对相关资产或负债定价时所使用的假设。不可观察输入值，是指不能从市场数据中取得的输入值。该输入值根据可获得的市场参与者在对相关资产或负债定价时所使用假设的最佳信息取得。

② 公允价值层次

本公司将公允价值计量所使用的输入值划分为三个层次，并首先使用第一层次输入值，其次使用第二层次输入值，最后使用第三层次输入值。第一层次输入值是在计量日能够取得的相同资产或负债在活跃市场上未经调整的报价。第二层次输入值是除第一层次输入值外相关资产或负债直接或间接可观察的输入值。第三层次输入值是相关资产或负债的不可观察输入值。

10、存货

(1) 存货的分类

存货是指本公司在日常活动中持有以备出售的产成品或商品、在生产过程或提供劳务过程中耗用的材料和物料等，包括原材料、半成品、产成品等。

（2）发出存货的计价方法

本公司存货发出时采用先进先出法计价。

（3）存货的盘存制度

本公司存货采用永续盘存制，每年至少盘点一次，盘盈及盘亏金额计入当年度损益。

（4）存货跌价准备的计提方法

资产负债表日按成本与可变现净值孰低计量，存货成本高于其可变现净值的，计提存货跌价准备，计入当期损益。

在确定存货的可变现净值时，以取得的可靠证据为基础，并且考虑持有存货的目的、资产负债表日后事项的影响等因素。

①产成品、商品和用于出售的材料等直接用于出售的存货，在正常生产经营过程中，以该存货的估计售价减去估计的销售费用和相关税费后的金额确定其可变现净值。为执行销售合同或者劳务合同而持有的存货，以合同价格作为其可变现净值的计量基础；如果持有存货的数量多于销售合同订购数量，超出部分的存货可变现净值以一般销售价格为计量基础。用于出售的材料等，以市场价格作为其可变现净值的计量基础。

②需要经过加工的材料存货，在正常生产经营过程中，以所生产的产成品的估计售价减去至完工时估计将要发生的成本、估计的销售费用和相关税费后的金额确定其可变现净值。如果用其生产的产成品的可变现净值高于成本，则该材料按成本计量；如果材料价格的下降表明产成品的可变现净值低于成本，则该材料按可变现净值计量，按其差额计提存货跌价准备。

③存货跌价准备一般按单个存货项目计提；对于数量繁多、单价较低的存货，按存货类别计提。

④资产负债表日如果以前减记存货价值的影响因素已经消失，则减记的金额予以恢复，并在原已计提的存货跌价准备的金额内转回，转回的金额计入当期损益。

（5）周转材料的摊销方法

周转材料摊销方法：在领用时采用一次转销法。

11、合同资产

本公司根据履行履约义务与客户付款之间的关系在资产负债表中列示合同资产或合同负债。本公司已向客户转让商品或提供服务而有权收取的对价（且该权利取决于时间流逝之外的其他因素）列示为合同资产。本公司已收或应收客户对价而应向客户转让商品或提供服务的义务列示为合同负债。

合同资产和合同负债在资产负债表中单独列示。同一合同下的合同资产和合同负债以净额列示，净额为借方余额的，根据其流动性在“合同资产”或“其他非流动资产”项目中列示；净额为贷方余额的，根据其流动性在“合同负债”或“其他非流动负债”项目中列示。不同合同下的合同资产和合同负债不能相互抵销。

12、合同成本

合同成本分为合同履约成本与合同取得成本。

本公司为履行合同而发生的成本，在同时满足下列条件时作为合同履约成本确认为一项资产：

①该成本与一份当前或预期取得的合同直接相关，包括直接人工、直接材料、制造费用（或类似费用）、明确由客户承担的成本以及仅因该合同而发生的其他成本。

②该成本增加了本公司未来用于履行履约义务的资源。

③该成本预期能够收回。

本公司为取得合同发生的增量成本预期能够收回的，作为合同取得成本确认为一项资产。

与合同成本有关的资产采用与该资产相关的商品或服务收入确认相同的基础进行摊销；但是对于合同取得成本摊销期限未超过一年的，本公司将其在发生时计入当期损益。

与合同成本有关的资产，其账面价值高于下列两项的差额的，本公司将对于超出部分计提减值准备，并确认为资产减值损失，并进一步考虑是否应计提亏损合同有关的预计负债：

①因转让与该资产相关的商品或服务预期能够取得的剩余对价；

②为转让该相关商品或服务估计将要发生的成本。

上述资产减值准备后续发生转回的，转回后的资产账面价值不超过假定不计提减值准备情况下该资产在转回日的账面价值。

确认为资产的合同履约成本，初始确认时摊销期限不超过一年或一个正常营业周期，在“存货”项目中列示，初始确认时摊销期限超过一年或一个正常营业周期，在“其他非流动资产”项目中列示。

确认为资产的合同取得成本，初始确认时摊销期限不超过一年或一个正常营业周期，在“其他流动资产”项目中列示，初始确认时摊销期限超过一年或一个正常营业周期，在“其他非流动资产”项目中列示。

13、持有待售资产

（1）持有待售的非流动资产或处置组的分类

本公司将同时满足下列条件的非流动资产或处置组划分为持有待售类别：

①根据类似交易中出售此类资产或处置组的惯例，在当前状况下即可立即出售；

②出售极可能发生，即本公司已经就一项出售计划作出决议且获得确定的购买承诺，预计出售将在一年内完成。有关规定要求本公司相关权力机构或者监管部门批准后方可出售的，已经获得批准。

本公司专为转售而取得的非流动资产或处置组，在取得日满足“预计出售将在一年内完成”的规定条件，且短期（通常为3个月）内很可能满足持有待售类别的其他划分条件的，本公司在取得日将其划分为持有待售类别。

本公司因出售对子公司的投资等原因导致其丧失对子公司控制权的，无论出售后本公司是否保留部分权益性投资，在拟出售的对子公司投资满足持有待售类别划分条件时，在母公司个别财务报表中将对子公司投资整体划分为持有待售类别，在合并财务报表中将子公司所有资产和负债划分为持有待售类别。

（2）持有待售的非流动资产或处置组的计量

采用公允价值模式进行后续计量的投资性房地产、采用公允价值减去出售费用后的净额计量的生物资产、职工薪酬形成的资产、递延所得税资产、由金融工具相关会计准则规范的金融资产及由保险合同相关会计准则规范的保险合同所产生的权利的计量分别适用于其他相关会计准则。

初始计量或在资产负债表日重新计量持有待售的非流动资产或处置组时，其账面价值高于公允价值减去出售费用后的净额的，将账面价值减记至公允价值减去出售费用后的净额，减记的金额确认为资产减值损失，计入当期损益，同时计提持有待售资产减值准备。后续资产负债表日持有待售的非流动资产或处置组公允价值减去出售费用后的净额增加的，以前减记的金额予以恢复，并在划分为持有待售类别后确认的资产减值损失金额内转回，转回金额计入当期损益。已抵减的商誉账面价值不得转回。

非流动资产或处置组因不再满足持有待售类别的划分条件而不再继续划分为持有待售类别或非流动资产从持有待售的处置组中移除时，按照以下两者孰低计量：

①划分为持有待售类别前的账面价值，按照假定不划分为持有待售类别情况下本应确认的折旧、摊销或减值等进行调整后的金额；

②可收回金额。

（3）列报

本公司在资产负债表中区别于其他资产单独列示持有待售的非流动资产或持有待售的处置组中的资产，区别于其他负债单独列示持有待售的处置组中的负债。持有待售的非流动资产或持有待售的处置组中的资产与持有待售的处置组中的负债不予相互抵销，分别作为流动资产和流动负债列示。

14、长期股权投资

本公司长期股权投资包括对被投资单位实施控制、重大影响的权益性投资，以及对合营企业的权益性投资。本公司能够对被投资单位施加重大影响的，为本公司的联营企业。

（1）确定对被投资单位具有共同控制、重大影响的依据

共同控制，是指按照相关约定对某项安排所共有的控制，并且该安排的相关活动必须经过分享控制权的参与方一致同意后才能决策。在判断是否存在共同控制时，首先判断所有参与方或参与方组合是否集体控制该安排，如果所有参与方或一组参与方必须一致行动才能决定某项安排的相关活动，则认为所有参与方或一组参与方集体控制该安排。其次再判断该安排相关活动的决策是否必须经过这些集体控制该安排的参与方一致同意。如果存在两个或两个以上的参与方组合能够集体控制某项安排的，不构成共同控制。判断是否存在共同控制时，不考虑享有的保护性权利。

重大影响，是指投资方对被投资单位的财务和经营政策有参与决策的权力，但并不能够控制或者与其他方一起共同控制这些政策的制定。在确定能否对被投资单位施加重大影响时，考虑投资方直接或间接持有被投资单位的表决权股份以及投资方及其他方持有的当期可执行潜在表决权在假定转换为对被投资方单位的股权后产生的影响，包括被投资单位发行的当期可转换的认股权证、股份期权及可转换公司债券等的影响。

当本公司直接或通过子公司间接拥有被投资单位20%（含20%）以上但低于50%的表决权股份时，一般认为对被投资单位具有重大影响，除非有明确证据表明该种情况下不能参与被投资单位的生产经营决策，

不形成重大影响。

(2) 初始投资成本确定

1. 企业合并形成的长期股权投资，按照下列规定确定其投资成本：

A. 同一控制下的企业合并，合并方以支付现金、转让非现金资产或承担债务方式作为合并对价的，在合并日按照被合并方所有者权益在最终控制方合并财务报表中的账面价值的份额作为长期股权投资的初始投资成本。长期股权投资初始投资成本与支付的现金、转让的非现金资产以及所承担债务账面价值之间的差额，调整资本公积；资本公积不足冲减的，调整留存收益；

B. 同一控制下的企业合并，合并方以发行权益性证券作为合并对价的，在合并日按照被合并方所有者权益在最终控制方合并财务报表中的账面价值的份额作为长期股权投资的初始投资成本。按照发行股份的面值总额作为股本，长期股权投资初始投资成本与所发行股份面值总额之间的差额，调整资本公积；资本公积不足冲减的，调整留存收益；

C. 非同一控制下的企业合并，以购买日为取得对被购买方的控制权而付出的资产、发生或承担的负债以及发行的权益性证券的公允价值确定为合并成本作为长期股权投资的初始投资成本。合并方为企业合并发生的审计、法律服务、评估咨询等中介费用以及其他相关管理费用，于发生时计入当期损益。

1. 除企业合并形成的长期股权投资以外，其他方式取得的长期股权投资，按照下列规定确定其投资成本：

A. 以支付现金取得的长期股权投资，按照实际支付的购买价款作为投资成本。初始投资成本包括与取得长期股权投资直接相关的费用、税金及其他必要支出；

B. 以发行权益性证券取得的长期股权投资，按照发行权益性证券的公允价值作为初始投资成本；

C. 通过非货币性资产交换取得的长期股权投资，如果该项交换具有商业实质且换入资产或换出资产的公允价值能可靠计量，则以换出资产的公允价值和相关税费作为初始投资成本，换出资产的公允价值与账面价值之间的差额计入当期损益；若非货币资产交换不同时具备上述两个条件，则按换出资产的账面价值和相关税费作为初始投资成本。

D. 通过债务重组取得的长期股权投资，以所放弃债权的公允价值和可直接归属于该资产的税金等其他成本确定其入账价值，并将所放弃债权的公允价值与账面价值之间的差额，计入当期损益。

(3) 后续计量及损益确认方法

本公司能够对被投资单位实施控制的长期股权投资采用成本法核算；对联营企业和合营企业的长期股权投资采用权益法核算。本公司对联营企业的权益性投资，其中通过风险投资机构、共同基金、信托公司或包括投连险基金在内的类似主体间接持有的部分，以公允价值计量且其变动计入损益，并对其余部分采用权益法核算。

①成本法

采用成本法核算的长期股权投资，追加或收回投资时调整长期股权投资的成本；被投资单位宣告分派的现金股利或利润，确认为当期投资收益。

②权益法

按照权益法核算的长期股权投资，一般会计处理为：

本公司长期股权投资的投资成本大于投资时应享有被投资单位可辨认净资产公允价值份额的，不调整长期股权投资的初始投资成本；长期股权投资的投资成本小于投资时应享有被投资单位可辨认净资产公允价值份额的，其差额计入当期损益，同时调整长期股权投资的成本。

本公司按照应享有或应分担的被投资单位实现的净损益和其他综合收益的份额，分别确认投资收益和其他综合收益，同时调整长期股权投资的账面价值；本公司按照被投资单位宣告分派的利润或现金股利计算应享有的部分，相应减少长期股权投资的账面价值；被投资单位除净损益、其他综合收益和利润分配以外所有者权益的其他变动，调整长期股权投资的账面价值并计入所有者权益。在确认应享有被投资单位净损益的份额时，以取得投资时被投资单位可辨认净资产的公允价值为基础，对被投资单位的净利润进行调整后确认。被投资单位采用的会计政策及会计期间与本公司不一致的，应按照本公司的会计政策及会计期间对被投资单位的财务报表进行调整，并据以确认投资收益和其他综合收益等。本公司与联营企业及合营企业之间发生的未实现内部交易损益按照享有的比例计算归属于本公司的部分予以抵销，在此基础上确认投资损益。本公司与被投资单位发生的未实现内部交易损失属于资产减值损失的，应全额确认。

因追加投资等原因能够对被投资单位施加重大影响或实施共同控制但不构成控制的，按照原持有的股权投资的公允价值加上新增投资成本之和，作为改按权益法核算的初始投资成本。原持有的股权投资分类为其他权益工具投资的，其公允价值与账面价值之间的差额，以及原计入其他综合收益的累计利得或损失应当在改按权益法核算的当期从其他综合收益中转出，计入留存收益。

因处置部分股权投资等原因丧失了对被投资单位的共同控制或重大影响的，处置后的剩余股权改按公允价值计量，其在丧失共同控制或重大影响之日的公允价值与账面价值之间的差额计入当期损益。原股权投资因采用权益法核算而确认的其他综合收益，在终止采用权益法核算时采用与被投资单位直接处置相关资产或负债相同的基础进行会计处理。

(4) 持有待售的权益性投资

对联营企业或合营企业的权益性投资全部或部分分类为持有待售资产的，相关会计处理见附注三、14。

对于未划分为持有待售资产的剩余权益性投资，采用权益法进行会计处理。

已划分为持有待售的对联营企业或合营企业的权益性投资，不再符合持有待售资产分类条件的，从被分类为持有待售资产之日起采用权益法进行追溯调整。分类为持有待售期间的财务报表做相应调整。

(5) 减值测试方法及减值准备计提方法

对子公司、联营企业及合营企业的投资，计提资产减值的方法见附注三、20。

15、固定资产

(1) 确认条件

固定资产是指为生产商品、提供劳务、出租或经营管理而持有的使用寿命超过一年的单位价值较高的有形资产。

(1) 确认条件

固定资产在同时满足下列条件时，按取得时的实际成本予以确认：

- ①与该固定资产有关的经济利益很可能流入企业。
- ②该固定资产的成本能够可靠地计量。

固定资产发生的后续支出，符合固定资产确认条件的计入固定资产成本；不符合固定资产确认条件的在发生时计入当期损益。

(2) 折旧方法

类别	折旧方法	折旧年限	残值率	年折旧率
机器设备	年限平均法	3-10 年	3%	9.70-32.33
电子设备	年限平均法	3-5 年	3%	19.40-32.33
运输工具	年限平均法	5-10 年	3%	9.70-19.40
其他	年限平均法	3-5 年	3%	19.40-32.33

(3) 融资租入固定资产的认定依据、计价和折旧方法

本公司在租入的固定资产实质上转移了与资产有关的全部风险和报酬时确认该项固定资产的租赁为融资租赁。融资租赁取得的固定资产的成本，按租赁开始日租赁资产公允价值与最低租赁付款额现值两者中较低者确定。融资租入的固定资产采用与自有固定资产相一致的折旧政策计提租赁资产折旧。能够合理确定租赁期届满时将会取得租赁资产所有权的，在租赁资产使用年限内计提折旧；无法合理确定租赁期届满时能够取得租赁资产所有权的，在租赁期与租赁资产使用寿命两者中较短的期间内计提折旧。

16、在建工程

(1) 在建工程以立项项目分类核算。

(2) 在建工程结转为固定资产的标准和时点

在建工程项目按建造该项资产达到预定可使用状态前所发生的全部支出，作为固定资产的入账价值。包括建筑费用、机器设备原价、其他为使在建工程达到预定可使用状态所发生的必要支出以及在资产达到预定可使用状态之前为该项目专门借款所发生的借款费用及占用的一般借款发生的借款费用。本公司在工程安装或建设完成达到预定可使用状态时将在建工程转入固定资产。所建造的已达到预定可使用状态、但尚未办理竣工决算的固定资产，自达到预定可使用状态之日起，根据工程预算、造价或者工程实际成本等，按估计的价值转入固定资产，并按本公司固定资产折旧政策计提固定资产的折旧，待办理竣工决算后，再按实际成本调整原来的暂估价值，但不调整原已计提的折旧额。

17、使用权资产

使用权资产，是指承租人可在租赁期内使用租赁资产的权利。

在租赁期开始日，使用权资产按照成本进行初始计量。该成本包括：

- 租赁负债的初始计量金额；
- 在租赁期开始日或之前支付的租赁付款额，存在租赁激励的，扣除已享受的租赁激励相关金额；
- 承租人发生的初始直接费用；
- 承租人为拆卸及移除租赁资产、复原租赁资产所在场地或将租赁资产恢复至租赁条款约定状态预计将发生的成本。本公司按照预计负债的确认标准和计量方法对该成本进行确认和计量，详见附注三、22。前述成本属于为生产存货而发生的将计入存货成本。

使用权资产折旧采用年限平均法分类计提。对于能合理确定租赁期届满时将会取得租赁资产所有权的，在租赁资产预计剩余使用寿命内，根据使用权资产类别和预计净残值率确定折旧率；对于无法合理确定租赁期届满时将会取得租赁资产所有权的，在租赁期与租赁资产剩余使用寿命两者孰短的期间内，根据使用权资产类别确定折旧率。

各类使用权资产折旧方法、折旧年限、残值率和年折旧率如下：

类别	折旧方法	折旧年限（年）	残值率（%）	年折旧率（%）
房屋及建筑物	年限平均法	2-5	0.00	20-50

18、无形资产

（1）计价方法、使用寿命、减值测试

（1）无形资产的计价方法

按取得时的实际成本入账。

（2）无形资产使用寿命及摊销

①使用寿命有限的无形资产的使用寿命估计情况：

项目	预计使用寿命	依据
软件及其他	5年	参考能为公司带来经济利益的期限确定使用寿命
特许权使用费	5年	参考能为公司带来经济利益的期限确定使用寿命

每年年度终了，公司对使用寿命有限的无形资产的使用寿命及摊销方法进行复核。经复核，本期末无形资产的使用寿命及摊销方法与以前估计未有不同。

②无法预见无形资产为企业带来经济利益期限的，视为使用寿命不确定的无形资产。对于使用寿命不确定的无形资产，公司在每年年度终了对使用寿命不确定的无形资产的使用寿命进行复核，如果重新复核后仍为不确定的，于资产负债表日进行减值测试。

③无形资产的摊销

对于使用寿命有限的无形资产，本公司在取得时确定其使用寿命，在使用寿命内采用直线法系统合理摊销，摊销金额按受益项目计入当期损益。具体应摊销金额为其成本扣除预计残值后的金额。已计提减值准备的无形资产，还应扣除已计提的无形资产减值准备累计金额。使用寿命有限的无形资产，其残值视为零，但下列情况除外：有第三方承诺在无形资产使用寿命结束时购买该无形资产或可以根据活跃市场得到预计残值信息，并且该市场在无形资产使用寿命结束时很可能存在。

对使用寿命不确定的无形资产，不予摊销。每年年度终了对使用寿命不确定的无形资产的使用寿命进行复核，如果有证据表明无形资产的使用寿命是有限的，估计其使用寿命并在预计使用年限内系统合理摊销。

（2）内部研究开发支出会计政策

（3）划分内部研究开发项目的研究阶段和开发阶段具体标准

①本公司将为进一步开发活动进行的资料及相关方面的准备活动作为研究阶段，无形资产研究阶段的支出在发生时计入当期损益。

②在本公司已完成研究阶段的工作后再进行的开发活动作为开发阶段。

(4) 开发阶段支出资本化的具体条件

开发阶段的支出同时满足下列条件时，才能确认为无形资产：

A. 完成该无形资产以使其能够使用或出售在技术上具有可行性；

B. 具有完成该无形资产并使用或出售的意图；

C. 无形资产产生经济利益的方式，包括能够证明运用该无形资产生产的产品存在市场或无形资产自身存在市场，无形资产将在内部使用的，能够证明其有用性；

D. 有足够的技术、财务资源和其他资源支持，以完成该无形资产的开发，并有能力使用或出售该无形资产；

E. 归属于该无形资产开发阶段的支出能够可靠地计量。

19、长期资产减值

对子公司、联营企业和合营企业的长期股权投资、固定资产、在建工程、无形资产、使用权资产、商誉、（存货、递延所得税资产、金融资产除外）的资产减值，按以下方法确定：

于资产负债表日判断资产是否存在可能发生减值的迹象，存在减值迹象的，本公司将估计其可收回金额，进行减值测试。对因企业合并所形成的商誉、使用寿命不确定的无形资产和尚未达到可使用状态的无形资产无论是否存在减值迹象，每年都进行减值测试。

可收回金额根据资产的公允价值减去处置费用后的净额与资产预计未来现金流量的现值两者之间较高者确定。本公司以单项资产为基础估计其可收回金额；难以对单项资产的可收回金额进行估计的，以该资产所属的资产组为基础确定资产组的可收回金额。资产组的认定，以资产组产生的主要现金流入是否独立于其他资产或者资产组的现金流入为依据。

当资产或资产组的可收回金额低于其账面价值时，本公司将其账面价值减记至可收回金额，减记的金额计入当期损益，同时计提相应的资产减值准备。

就商誉的减值测试而言，对于因企业合并形成的商誉的账面价值，自购买日起按照合理的方法分摊至相关的资产组；难以分摊至相关的资产组的，将其分摊至相关的资产组组合。相关的资产组或资产组组合，是能够从企业合并的协同效应中受益的资产组或者资产组组合，且不大于本公司确定的报告分部。

减值测试时，如与商誉相关的资产组或者资产组组合存在减值迹象的，首先对不包含商誉的资产组或者资产组组合进行减值测试，计算可收回金额，确认相应的减值损失。然后对包含商誉的资产组或者资产组组合进行减值测试，比较其账面价值与可收回金额，如可收回金额低于账面价值的，确认商誉的减值损失。

资产减值损失一经确认，在以后会计期间不再转回。

20、长期待摊费用

长期待摊费用核算本公司已经发生但应由本期和以后各期负担的分摊期限在一年以上的各项费用。

21、合同负债

本公司根据履行履约义务与客户付款之间的关系在资产负债表中列示合同资产或合同负债。本公司已向客户转让商品或提供服务而有权收取的对价（且该权利取决于时间流逝之外的其他因素）列示为合同资产。本公司已收或应收客户对价而应向客户转让商品或提供服务的义务列示为合同负债。

合同资产和合同负债在资产负债表中单独列示。同一合同下的合同资产和合同负债以净额列示，净额为借方余额的，根据其流动性在“合同资产”或“其他非流动资产”项目中列示；净额为贷方余额的，根据其流动性在“合同负债”或“其他非流动负债”项目中列示。不同合同下的合同资产和合同负债不能相互抵销。

22、职工薪酬

（1）短期薪酬的会计处理方法

职工薪酬，是指本公司为获得职工提供的服务或解除劳动关系而给予的各种形式的报酬或补偿。职工薪酬包括短期薪酬、离职后福利、辞退福利和其他长期职工福利。本公司提供给职工配偶、子女、受赡养人、已故员工遗属及其他受益人等的福利，也属于职工薪酬。

根据流动性，职工薪酬分别列示于资产负债表的“应付职工薪酬”项目和“长期应付职工薪酬”项目。

（1）短期薪酬的会计处理方法

①职工基本薪酬（工资、奖金、津贴、补贴）

本公司在职工为其提供服务的会计期间，将实际发生的短期薪酬确认为负债，并计入当期损益，其他会计准则要求或允许计入资产成本的除外。

②职工福利费

本公司发生的职工福利费，在实际发生时根据实际发生额计入当期损益或相关资产成本。职工福利费为非货币性福利的，按照公允价值计量。

③医疗保险费、工伤保险费、生育保险费等社会保险费和住房公积金，以及工会经费和职工教育经费

本公司为职工缴纳的医疗保险费、工伤保险费、生育保险费等社会保险费和住房公积金，以及按规定提取的工会经费和职工教育经费，在职工为其提供服务的会计期间，根据规定的计提基础和计提比例计算确定相应的职工薪酬金额，并确认相应负债，计入当期损益或相关资产成本。

④短期带薪缺勤

本公司在职工提供服务从而增加了其未来享有的带薪缺勤权利时，确认与累积带薪缺勤相关的职工薪酬，并以累积未行使权利而增加的预期支付金额计量。本公司在职工实际发生缺勤的会计期间确认与非累积带薪缺勤相关的职工薪酬。

⑤短期利润分享计划

利润分享计划同时满足下列条件的，本公司确认相关的应付职工薪酬：

- A. 企业因过去事项导致现在具有支付职工薪酬的法定义务或推定义务；
- B. 因利润分享计划所产生的应付职工薪酬义务金额能够可靠估计。

(2) 离职后福利的会计处理方法

①设定提存计划

本公司在职工为其提供服务的会计期间，将根据设定提存计划计算的应缴存金额确认为负债，并计入当期损益或相关资产成本。

根据设定提存计划，预期不会在职工提供相关服务的年度报告期结束后十二个月内支付全部应缴存金额的，本公司参照相应的折现率（根据资产负债表日与设定提存计划义务期限和币种相匹配的国债或活跃市场上的高质量公司债券的市场收益率确定），将全部应缴存金额以折现后的金额计量应付职工薪酬。

②设定受益计划

A. 确定设定受益计划义务的现值和当期服务成本

根据预期累计福利单位法，采用无偏且相互一致的精算假设对有关人口统计变量和财务变量等做出估计，计量设定受益计划所产生的义务，并确定相关义务的归属期间。本公司按照相应的折现率（根据资产负债表日与设定受益计划义务期限和币种相匹配的国债或活跃市场上的高质量公司债券的市场收益率确定）将设定受益计划所产生的义务予以折现，以确定设定受益计划义务的现值和当期服务成本。

B. 确认设定受益计划净负债或净资产

设定受益计划存在资产的，本公司将设定受益计划义务现值减去设定受益计划资产公允价值所形成的赤字或盈余确认为一项设定受益计划净负债或净资产。

设定受益计划存在盈余的，本公司以设定受益计划的盈余和资产上限两项的孰低者计量设定受益计划净资产。

C. 确定应计入资产成本或当期损益的金额

服务成本，包括当期服务成本、过去服务成本和结算利得或损失。其中，除了其他会计准则要求或允许计入资产成本的当期服务成本之外，其他服务成本均计入当期损益。

设定受益计划净负债或净资产的利息净额，包括计划资产的利息收益、设定受益计划义务的利息费用以及资产上限影响的利息，均计入当期损益。

D. 确定应计入其他综合收益的金额

重新计量设定受益计划净负债或净资产所产生的变动，包括：

(a) 精算利得或损失，即由于精算假设和经验调整导致之前所计量的设定受益计划义务现值的增加或减少；

(b) 计划资产回报，扣除包括在设定受益计划净负债或净资产的利息净额中的金额；

(c) 资产上限影响的变动，扣除包括在设定受益计划净负债或净资产的利息净额中的金额。

上述重新计量设定受益计划净负债或净资产所产生的变动直接计入其他综合收益，并且在后续会计期间不允许转回至损益，但本公司可以在权益范围内转移这些在其他综合收益中确认的金额。

(3) 辞退福利的会计处理方法

本公司向职工提供辞退福利的，在下列两者孰早日确认辞退福利产生的职工薪酬负债，并计入当期损益：

- ①企业不能单方面撤回因解除劳动关系计划或裁减建议所提供的辞退福利时；
- ②企业确认与涉及支付辞退福利的重组相关的成本或费用时。

辞退福利预期在年度报告期结束后十二个月内不能完全支付的，参照相应的折现率（根据资产负债表日与设定受益计划义务期限和币种相匹配的国债或活跃市场上的高质量公司债券的市场收益率确定）将辞退福利金额予以折现，以折现后的金额计量应付职工薪酬。

(4) 其他长期职工福利的会计处理方法

- ①符合设定提存计划条件的

本公司向职工提供的其他长期职工福利，符合设定提存计划条件的，将全部应缴存金额以折现后的金额计量应付职工薪酬。

- ②符合设定受益计划条件的

在报告期末，本公司将其他长期职工福利产生的职工薪酬成本确认为下列组成部分：

- A. 服务成本；
- B. 其他长期职工福利净负债或净资产的利息净额；
- C. 重新计量其他长期职工福利净负债或净资产所产生的变动。

为简化相关会计处理，上述项目的总净额计入当期损益或相关资产成本。

23、租赁负债

- ②租赁负债

租赁负债应当按照租赁期开始日尚未支付的租赁付款额的现值进行初始计量。租赁付款额包括以下五项内容：

- 固定付款额及实质固定付款额，存在租赁激励的，扣除租赁激励相关金额；
- 取决于指数或比率的可变租赁付款额；
- 购买选择权的行权价格，前提是承租人合理确定将行使该选择权；

- 行使终止租赁选择权需支付的款项，前提是租赁期反映出承租人将行使终止租赁选择权；
- 根据承租人提供的担保余值预计应支付的款项。

计算租赁付款额现值时采用租赁内含利率作为折现率，无法确定租赁内含利率的，采用公司增量借款利率作为折现率。租赁付款额与其现值之间的差额作为未确认融资费用，在租赁期各个期间内按照确认租赁付款额现值的折现率确认利息费用，并计入当期损益。未纳入租赁负债计量的可变租赁付款额于实际发生时计入当期损益。

租赁期开始日后，当实质固定付款额发生变动、担保余值预计的应付金额发生变化、用于确定租赁付款额的指数或比率发生变动、购买选择权、续租选择权或终止选择权的评估结果或实际行权情况发生变化时，本公司按照变动后的租赁付款额的现值重新计量租赁负债，并相应调整使用权资产的账面价值。

24、预计负债

（1）预计负债的确认标准

如果与或有事项相关的义务同时符合以下条件，本公司将其确认为预计负债：

- ①该义务是本公司承担的现时义务；
- ②该义务的履行很可能导致经济利益流出本公司；
- ③该义务的金额能够可靠地计量。

（2）预计负债的计量方法

预计负债按照履行相关现时义务所需支出的最佳估计数进行初始计量，并综合考虑与或有事项有关的风险、不确定性和货币时间价值等因素。每个资产负债表日对预计负债的账面价值进行复核。有确凿证据表明该账面价值不能反映当前最佳估计数的，按照当前最佳估计数对该账面价值进行调整。

25、股份支付

（1）股份支付的种类

本公司股份支付包括以现金结算的股份支付和以权益结算的股份支付。

（2）权益工具公允价值的确定方法

①对于授予职工的股份，其公允价值按公司股份的市场价格计量，同时考虑授予股份所依据的条款和条件（不包括市场条件之外的可行权条件）进行调整。②对于授予职工的股票期权，在许多情况下难以获得其市场价格。如果不存在条款和条件相似的交易期权，公司选择适用的期权定价模型估计所授予的期权的公允价值。

（3）确认可行权权益工具最佳估计的依据

在等待期内每个资产负债表日，公司根据最新取得的可行权职工人数变动等后续信息作出最佳估计，修正预计可行权的权益工具数量，以作出可行权权益工具的最佳估计。

（4）股份支付计划实施的会计处理

以现金结算的股份支付

①授予后立即可行权的以现金结算的股份支付，在授予日以本公司承担负债的公允价值计入相关成本或费用，相应增加负债。并在结算前的每个资产负债表日和结算日对负债的公允价值重新计量，将其变动计入损益。

②完成等待期内的服务或达到规定业绩条件以后才可行权的以现金结算的股份支付，在等待期内的每个资产负债表日以对可行权情况的最佳估计为基础，按本公司承担负债的公允价值金额，将当期取得的服务计入成本或费用和相应的负债。

以权益结算的股份支付

①授予后立即可行权的换取职工服务的以权益结算的股份支付，在授予日以权益工具的公允价值计入相关成本或费用，相应增加资本公积。

②完成等待期内的服务或达到规定业绩条件以后才可行权换取职工服务的以权益结算的股份支付，在等待期内的每个资产负债表日，以对可行权权益工具数量的最佳估计为基础，按权益工具授予日的公允价值，将当期取得的服务计入成本或费用和资本公积。

(5) 股份支付计划修改的会计处理

本公司对股份支付计划进行修改时，若修改增加了所授予权益工具的公允价值，按照权益工具公允价值的增加相应地确认取得服务的增加；若修改增加了所授予权益工具的数量，则将增加的权益工具的公允价值相应地确认为取得服务的增加。权益工具公允价值的增加是指修改前后的权益工具在修改日的公允价值之间的差额。若修改减少了股份支付公允价值总额或采用了其他不利于职工的方式修改股份支付计划的条款和条件，则仍继续对取得的服务进行会计处理，视同该变更从未发生，除非本公司取消了部分或全部已授予的权益工具。

(6) 股份支付计划终止的会计处理

如果在等待期内取消了所授予的权益工具或结算了所授予的权益工具（因未满足可行权条件而被取消的除外），本公司：

①将取消或结算作为加速可行权处理，立即确认原本应在剩余等待期内确认的金额；

②在取消或结算时支付给职工的所有款项均作为权益的回购处理，回购支付的金额高于该权益工具在回购日公允价值的部分，计入当期费用。

本公司如果回购其职工已可行权的权益工具，冲减企业的所有者权益；回购支付的款项高于该权益工具在回购日公允价值的部分，计入当期损益。

26、收入

收入确认和计量所采用的会计政策

(1) 一般原则

收入是本公司在日常活动中形成的、会导致股东权益增加且与股东投入资本无关的经济利益的总流入。

本公司在履行了合同中的履约义务，即在客户取得相关商品控制权时确认收入。取得相关商品控制权，是指能够主导该商品的使用并从中获得几乎全部的经济利益。

合同中包含两项或多项履约义务的，本公司在合同开始日，按照各单项履约义务所承诺商品或服务的单独售价的相对比例，将交易价格分摊至各单项履约义务，按照分摊至各单项履约义务的交易价格计量收入。

交易价格是本公司因向客户转让商品或服务而预期有权收取的对价金额，不包括代第三方收取的款项。在确定合同交易价格时，如果存在可变对价，本公司按照期望值或最可能发生金额确定可变对价的最佳估计数，并以不超过在相关不确定性消除时累计已确认收入极可能不会发生重大转回的金额计入交易价格。合同中如果存在重大融资成分，本公司将根据客户在取得商品控制权时即以现金支付的应付金额确定交易价格，该交易价格与合同对价之间的差额，在合同期间内采用实际利率法摊销，对于控制权转移与客户支付价款间隔未超过一年的，本公司不考虑其中的融资成分。

满足下列条件之一的，属于在某一时段内履行履约义务；否则，属于在某一时点履行履约义务：

①客户在本公司履约的同时即取得并消耗本公司履约所带来的经济利益；

②客户能够控制本公司履约过程中在建的商品；

③本公司履约过程中所产出的商品具有不可替代用途，且本公司在整个合同期间内有权就累计至今已完成的履约部分收取款项。

对于在某一时段内履行的履约义务，本公司在该段时间内按照履约进度确认收入，但是，履约进度不能合理确定的除外。本公司按照投入法（或产出法）确定提供服务的履约进度。当履约进度不能合理确定时，本公司已经发生的成本预计能够得到补偿的，按照已经发生的成本金额确认收入，直到履约进度能够合理确定为止。

对于在某一时点履行的履约义务，本公司在客户取得相关商品控制权时点确认收入。在判断客户是否已取得商品或服务控制权时，本公司会考虑下列迹象：

①本公司就该商品或服务享有现时收款权利，即客户就该商品负有现时付款义务；

②本公司已将该商品的法定所有权转移给客户，即客户已拥有了该商品的法定所有权；

③本公司已将该商品的实物转移给客户，即客户已实物占有该商品；

④本公司已将该商品所有权上的主要风险和报酬转移给客户，即客户已取得该商品所有权上的主要风险和报酬；

⑤客户已接受该商品。

（2）具体方法

本公司销售商品收入确认的具体方法如下：

销售收入确认条件：已经按合同或订单的约定发出商品，客户收到商品后，商品的控制权已转移给购货方，且收入和成本能可靠计量，公司确认商品销售收入。

本公司服务收入确认的具体方法如下：

服务收入确认条件：公司在完成服务并获得相应收款权利，同时相关的收入和成本能够可靠计量时，确认

服务收入。

同类业务采用不同经营模式导致收入确认会计政策存在差异的情况

27、政府补助

（1）政府补助的确认

政府补助同时满足下列条件的，才能予以确认：

- ①本公司能够满足政府补助所附条件；
- ②本公司能够收到政府补助。

（2）政府补助的计量

政府补助为货币性资产的，按照收到或应收的金额计量。政府补助为非货币性资产的，按照公允价值计量；公允价值不能可靠取得的，按照名义金额1元计量。

（3）政府补助的会计处理

①与资产相关的政府补助

公司取得的、用于购建或以其他方式形成长期资产的政府补助划分为与资产相关的政府补助。与资产相关的政府补助确认为递延收益，在相关资产使用期限内按照合理、系统的方法分期计入损益。按照名义金额计量的政府补助，直接计入当期损益。相关资产在使用寿命结束前被出售、转让、报废或发生毁损的，将尚未分配的相关递延收益余额转入资产处置当期的损益。

②与收益相关的政府补助

除与资产相关的政府补助之外的政府补助划分为与收益相关的政府补助。与收益相关的政府补助，分情况按照以下规定进行会计处理：

用于补偿本公司以后期间的相关成本费用或损失的，确认为递延收益，并在确认相关成本费用或损失的期间，计入当期损益；

用于补偿本公司已发生的相关成本费用或损失的，直接计入当期损益。

对于同时包含与资产相关部分和与收益相关部分的政府补助，区分不同部分分别进行会计处理；难以区分的，整体归类为与收益相关的政府补助。

与本公司日常活动相关的政府补助，按照经济业务实质，计入其他收益。与本公司日常活动无关的政府补助，计入营业外收支。

28、递延所得税资产/递延所得税负债

本公司通常根据资产与负债在资产负债表日的账面价值与计税基础之间的暂时性差异，采用资产负债表债务法将应纳税暂时性差异或可抵扣暂时性差异对所得税的影响额确认和计量为递延所得税负债或递延所得税资产。本公司不对递延所得税资产和递延所得税负债进行折现。

（1）递延所得税资产的确认

对于可抵扣暂时性差异、能够结转以后年度的可抵扣亏损和税款抵减，其对所得税的影响额按预计转回期间的所得税税率计算，并将该影响额确认为递延所得税资产，但是以本公司很可能取得用来抵扣可抵扣暂时性差异、可抵扣亏损和税款抵减的未来应纳税所得额为限。

同时具有下列特征的交易或事项中因资产或负债的初始确认所产生的可抵扣暂时性差异对所得税的影响额不确认为递延所得税资产：

- A. 该项交易不是企业合并；
- B. 交易发生时既不影响会计利润也不影响应纳税所得额（或可抵扣亏损）。

本公司对与子公司、联营公司及合营企业投资相关的可抵扣暂时性差异，同时满足下列两项条件的，其对所得税的影响额（才能）确认为递延所得税资产：

- A. 暂时性差异在可预见的未来很可能转回；
- B. 未来很可能获得用来抵扣可抵扣暂时性差异的应纳税所得额；

资产负债表日，有确凿证据表明未来期间很可能获得足够的应纳税所得额用来抵扣可抵扣暂时性差异的，确认以前期间未确认的递延所得税资产。

在资产负债表日，本公司对递延所得税资产的账面价值进行复核。如果未来期间很可能无法获得足够的应纳税所得额用以抵扣递延所得税资产的利益，减记递延所得税资产的账面价值。在很可能获得足够的应纳税所得额时，减记的金额予以转回。

（2）递延所得税负债的确认

本公司所有应纳税暂时性差异均按预计转回期间的所得税税率计量对所得税的影响，并将该影响额确认为递延所得税负债，但下列情况的除外：

①因下列交易或事项中产生的应纳税暂时性差异对所得税的影响不确认为递延所得税负债：

- A. 商誉的初始确认；
- B. 具有以下特征的交易中产生的资产或负债的初始确认：该交易不是企业合并，并且交易发生时既不影响会计利润也不影响应纳税所得额或可抵扣亏损。

②本公司对与子公司、合营企业及联营企业投资相关的应纳税暂时性差异，其对所得税的影响额一般确认为递延所得税负债，但同时满足以下两项条件的除外：

- A. 本公司能够控制暂时性差异转回的时间；
- B. 该暂时性差异在可预见的未来很可能不会转回。

（3）特定交易或事项所涉及的递延所得税负债或资产的确认

①与企业合并相关的递延所得税负债或资产

非同一控制下企业合并产生的应纳税暂时性差异或可抵扣暂时性差异，在确认递延所得税负债或递延所得税资产的同时，相关的递延所得税费用（或收益），通常调整企业合并中所确认的商誉。

②直接计入所有者权益的项目

与直接计入所有者权益的交易或者事项相关的当期所得税和递延所得税，计入所有者权益。暂时性差

异对所得税的影响计入所有者权益的交易或事项包括：其他债权投资公允价值变动等形成的其他综合收益、会计政策变更采用追溯调整法或对前期（重要）会计差错更正差异追溯重述法调整期初留存收益、同时包含负债成份及权益成份的混合金融工具在初始确认时计入所有者权益等。

③可弥补亏损和税款抵减

A. 本公司自身经营产生的可弥补亏损以及税款抵减

可抵扣亏损是指按照税法规定计算确定的准予用以后年度的应纳税所得额弥补的亏损。对于按照税法规定可以结转以后年度的未弥补亏损（可抵扣亏损）和税款抵减，视同可抵扣暂时性差异处理。在预计可利用可弥补亏损或税款抵减的未来期间内很可能取得足够的应纳税所得额时，以很可能取得的应纳税所得额为限，确认相应的递延所得税资产，同时减少当期利润表中的所得税费用。

B. 因企业合并而形成的可弥补的被合并企业的未弥补亏损

在企业合并中，本公司取得被购买方的可抵扣暂时性差异，在购买日不符合递延所得税资产确认条件的，不予以确认。购买日后12个月内，如取得新的或进一步的信息表明购买日的相关情况已经存在，预期被购买方在购买日可抵扣暂时性差异带来的经济利益能够实现的，确认相关的递延所得税资产，同时减少商誉，商誉不足冲减的，差额部分确认为当期损益；除上述情况以外，确认与企业合并相关的递延所得税资产，计入当期损益。

④合并抵销形成的暂时性差异

本公司在编制合并财务报表时，因抵销未实现内部销售损益导致合并资产负债表中资产、负债的账面价值与其在所属纳税主体的计税基础之间产生暂时性差异的，在合并资产负债表中确认递延所得税资产或递延所得税负债，同时调整合并利润表中的所得税费用，但与直接计入所有者权益的交易或事项及企业合并相关的递延所得税除外。

⑤以权益结算的股份支付

如果税法规定与股份支付相关的支出允许税前扣除，在按照会计准则规定确认成本费用的期间内，本公司根据会计期末取得信息估计可税前扣除的金额计算确定其计税基础及由此产生的暂时性差异，符合确认条件的情况下确认相关的递延所得税。其中预计未来期间可税前扣除的金额超过按照会计准则规定确认的与股份支付相关的成本费用，超过部分的所得税影响应直接计入所有者权益。

29、租赁

（1）经营租赁的会计处理方法

（1）租赁的识别

在合同开始日，本公司评估合同是否为租赁或者包含租赁，如果合同中一方让渡了在一定期间内控制一项或多项已识别资产使用的权利以换取对价，则该合同为租赁或者包含租赁。为确定合同是否让渡了在一定期间内控制已识别资产使用的权利，本公司评估合同中的客户是否有权获得在使用期间内因使用已识别资产所产生的几乎全部经济利益，并有权在该使用期间主导已识别资产的使用。

（2）单独租赁的识别

合同中同时包含多项单独租赁的，本公司将合同予以分拆，并分别各项单独租赁进行会计处理。同时

符合下列条件的，使用已识别资产的权利构成合同中的一项单独租赁：① 承租人可从单独使用该资产或将其与易于获得的其他资源一起使用中获利；② 该资产与合同中的其他资产不存在高度依赖或高度关联关系。

(3) 本公司作为承租人的会计处理方法

在租赁期开始日，本公司将租赁期不超过12个月，且不包含购买选择权的租赁认定为短期租赁；将单项租赁资产为全新资产时价值较低的租赁认定为低价值资产租赁。本公司转租或预期转租租赁资产的，原租赁不认定为低价值资产租赁。

对于所有短期租赁和低价值资产租赁，本公司在租赁期内各个期间按照直线法将租赁付款额计入相关资产成本或当期损益。

除上述采用简化处理的短期租赁和低价值资产租赁外，在租赁期开始日，公司对租赁确认使用权资产和租赁负债。

①使用权资产

使用权资产，是指承租人可在租赁期内使用租赁资产的权利。

在租赁期开始日，使用权资产按照成本进行初始计量。该成本包括：

- 租赁负债的初始计量金额；
- 在租赁期开始日或之前支付的租赁付款额，存在租赁激励的，扣除已享受的租赁激励相关金额；
- 承租人发生的初始直接费用；
- 承租人为拆卸及移除租赁资产、复原租赁资产所在场地或将租赁资产恢复至租赁条款约定状态预计将发生的成本。本公司按照预计负债的确认标准和计量方法对该成本进行确认和计量，详见附注三、22。前述成本属于为生产存货而发生的将计入存货成本。

使用权资产折旧采用年限平均法分类计提。对于能合理确定租赁期届满时将会取得租赁资产所有权的，在租赁资产预计剩余使用寿命内，根据使用权资产类别和预计净残值率确定折旧率；对于无法合理确定租赁期届满时将会取得租赁资产所有权的，在租赁期与租赁资产剩余使用寿命两者孰短的期间内，根据使用权资产类别确定折旧率。

各类使用权资产折旧方法、折旧年限、残值率和年折旧率如下：

类别	折旧方法	折旧年限（年）	残值率（%）	年折旧率（%）
房屋及建筑物	年限平均法	2-5	0.00	20-50

②租赁负债

租赁负债应当按照租赁期开始日尚未支付的租赁付款额的现值进行初始计量。租赁付款额包括以下五项内容：

- 固定付款额及实质固定付款额，存在租赁激励的，扣除租赁激励相关金额；
- 取决于指数或比率的可变租赁付款额；
- 购买选择权的行权价格，前提是承租人合理确定将行使该选择权；
- 行使终止租赁选择权需支付的款项，前提是租赁期反映出承租人将行使终止租赁选择权；

- 根据承租人提供的担保余值预计应支付的款项。

计算租赁付款额现值时采用租赁内含利率作为折现率，无法确定租赁内含利率的，采用公司增量借款利率作为折现率。租赁付款额与其现值之间的差额作为未确认融资费用，在租赁期各个期间内按照确认租赁付款额现值的折现率确认利息费用，并计入当期损益。未纳入租赁负债计量的可变租赁付款额于实际发生时计入当期损益。

租赁期开始日后，当实质固定付款额发生变动、担保余值预计的应付金额发生变化、用于确定租赁付款额的指数或比率发生变动、购买选择权、续租选择权或终止选择权的评估结果或实际行权情况发生变化时，本公司按照变动后的租赁付款额的现值重新计量租赁负债，并相应调整使用权资产的账面价值。

（4）本公司作为出租人的会计处理方法

在租赁开始日，本公司将实质上转移了与租赁资产所有权有关的几乎全部风险和报酬的租赁划分为融资租赁，除此之外的均为经营租赁。

①经营租赁

本公司在租赁期内各个期间按照直线法将租赁收款额确认为租金收入，发生的初始直接费用予以资本化并按照与租金收入确认相同的基础进行分摊，分期计入当期损益。本公司取得的与经营租赁有关的未计入租赁收款额的可变租赁付款额在实际发生时计入当期损益。

②融资租赁

在租赁开始日，本公司按照租赁投资净额（未担保余值和租赁期开始日尚未收到的租赁收款额按照租赁内含利率折现的现值之和）确认应收融资租赁款，并终止确认融资租赁资产。在租赁期的各个期间，本公司按照租赁内含利率计算并确认利息收入。

本公司取得的未纳入租赁投资净额计量的可变租赁付款额在实际发生时计入当期损益。

（5）租赁变更的会计处理

①租赁变更作为一项单独租赁

租赁发生变更且同时符合下列条件的，本公司将该租赁变更作为一项单独租赁进行会计处理：A. 该租赁变更通过增加一项或多项租赁资产的使用权而扩大了租赁范围；B. 增加的对价与租赁范围扩大部分的单独价格按该合同情况调整后的金额相当。

②租赁变更未作为一项单独租赁

A. 本公司作为承租人

在租赁变更生效日，本公司重新确定租赁期，并采用修订后的折现率对变更后的租赁付款额进行折现，以重新计量租赁负债。在计算变更后租赁付款额的现值时，采用剩余租赁期间的租赁内含利率作为折现率；无法确定剩余租赁期间的租赁内含利率的，采用租赁变更生效日的增量借款利率作为折现率。

就上述租赁负债调整的影响，区分以下情形进行会计处理：

- 租赁变更导致租赁范围缩小或租赁期缩短的，调减使用权资产的账面价值，并将部分终止或完全终止租赁的相关利得或损失计入当期损益；
- 其他租赁变更，相应调整使用权资产的账面价值。

B. 本公司作为出租人

经营租赁发生变更的，本公司自变更生效日起将其作为一项新租赁进行会计处理，与变更前租赁有关的预收或应收租赁收款额视为新租赁的收款额。

融资租赁的变更未作为一项单独租赁进行会计处理的，本公司分别下列情形对变更后的租赁进行处理：如果租赁变更在租赁开始日生效，该租赁会被分类为经营租赁的，本公司自租赁变更生效日开始将其作为一项新租赁进行会计处理，并以租赁变更生效日前的租赁投资净额作为租赁资产的账面价值；如果租赁变更在租赁开始日生效，该租赁会被分类为融资租赁的，本公司按照关于修改或重新议定合同的规定进行会计处理。

(6) 售后租回

本公司按照附注三、24的规定，评估确定售后租回交易中的资产转让是否属于销售。

①本公司作为卖方（承租人）

售后租回交易中的资产转让不属于销售的，本公司继续确认被转让资产，同时确认一项与转让收入等额的金融负债，并按照附注三、9对该金融负债进行会计处理。该资产转让属于销售的，本公司按原资产账面价值中与租回获得的使用权有关的部分，计量售后租回所形成的使用权资产，并仅就转让至出租人的权利确认相关利得或损失。

②本公司作为买方（出租人）

售后租回交易中的资产转让不属于销售的，本公司不确认被转让资产，但确认一项与转让收入等额的金融资产，并按照附注三、9对该金融资产进行会计处理。该资产转让属于销售的，本公司根据其他适用的企业会计准则对资产购买进行会计处理，并对资产出租进行会计处理。

(2) 融资租赁的会计处理方法

(4) 本公司作为出租人的会计处理方法

②融资租赁

在租赁开始日，本公司按照租赁投资净额(未担保余值和租赁期开始日尚未收到的租赁收款额按照租赁内含利率折现的现值之和)确认应收融资租赁款，并终止确认融资租赁资产。在租赁期的各个期间，本公司按照租赁内含利率计算并确认利息收入。

本公司取得的未纳入租赁投资净额计量的可变租赁付款额在实际发生时计入当期损益。

30、其他重要的会计政策和会计估计

1. 终止经营

(1) 终止经营的认定标准

终止经营，是指本公司满足下列条件之一的、能够单独区分的组成部分，且该组成部分已经处置或划分为持有待售类别：

- ①该组成部分代表一项独立的主要业务或一个单独的主要经营地区；

②该组成部分是拟对一项独立的主要业务或一个单独的主要经营地区进行处置的一项相关联计划的一部分；

③该组成部分是专为转售而取得的子公司。

(2) 终止经营的列示

本公司在利润表中分别列示持续经营损益和终止经营损益。对于当期列报的终止经营，本公司在当期财务报表中，将原来作为持续经营损益列报的信息重新作为可比会计期间的终止经营损益列报。终止经营不再满足持有待售类别划分条件的，本公司在当期财务报表中，将原来作为终止经营损益列报的信息重新作为可比会计期间的持续经营损益列报。

1. 回购公司股份

(1) 本公司按法定程序报经批准采用收购本公司股票方式减资的，按注销股票面值总额减少股本，购回股票支付的价款（含交易费用）与股票面值的差额调整所有者权益，超过面值总额的部分，依次冲减资本公积（股本溢价）、盈余公积和未分配利润；低于面值总额的，低于面值总额的部分增加资本公积（股本溢价）。

(2) 公司回购的股份在注销或者转让之前，作为库存股管理，回购股份的全部支出转作库存股成本。

(3) 库存股转让时，转让收入高于库存股成本的部分，增加资本公积（股本溢价）；低于库存股成本的部分，依次冲减资本公积（股本溢价）、盈余公积、未分配利润。

31、重要会计政策和会计估计变更

(1) 重要会计政策变更

√ 适用 □ 不适用

会计政策变更的内容和原因	审批程序	备注
2018年12月7日，财政部发布了《企业会计准则第21号——租赁》（以下简称“新租赁准则”）。要求境内上市企业自2021年1月1日起执行新租赁准则。本公司于2021年1月1日执行新租赁准则，对会计政策的相关内容进行调整		

合并资产负债表

项目	2020年12月31日	2021年1月1日	调整数
预付款项	2,768,438.18	2,325,801.83	-442,636.35
使用权资产	不适用	18,368,382.74	18,368,382.74
资产总计	2,768,438.18	20,694,184.57	17,925,746.39
一年内到期的非流动负债	-	5,815,273.70	5,815,273.70
其他流动负债	567,662.38	55,412.70	-512,249.68
租赁负债	不适用	12,622,722.37	12,622,722.37
负债合计	567,662.38	18,493,408.77	17,925,746.39

于2021年1月1日，对于首次执行日前的经营租赁，本公司采用首次执行日前增量借款利率折现后的现值计量租赁负债，金额为18,368,382.74元，其中将于一年内到期的金额5,815,273.70元重分类至一年内到期的非流动负债。本公司按照与租赁负债相等的金额，并根据预付租金进行必要调整计量使用权资产，金额为18,368,382.74元；同时，预付款项减少442,636.35元，其他流动负债减少512,249.68元。

母公司资产负债表

项目	2020年12月31日	2021年1月1日	调整数
预付款项	2,609,618.44	2,166,982.09	-442,636.35
使用权资产	不适用	18,368,382.74	18,368,382.74
资产总计	2,609,618.44	20,694,184.57	17,925,746.39
一年内到期的非流动负债	-	5,815,273.70	5,815,273.70
其他流动负债	531,074.29	18,824.61	-512,249.68
租赁负债	不适用	12,622,722.37	12,622,722.37
负债合计	531,074.29	18,456,820.68	17,925,746.39

于2021年1月1日，对于首次执行日前的经营租赁，本公司采用首次执行日前增量借款利率折现后的现值计量租赁负债，金额为18,368,382.74元，其中将于一年内到期的金额5,815,273.70元重分类至一年内到期的非流动负债。本公司按照与租赁负债相等的金额，并根据预付租金进行必要调整计量使用权资产，金额为18,368,382.74元；同时，预付款项减少442,636.35元，其他流动负债减少512,249.68元。

(2) 重要会计估计变更

适用 不适用

(3) 2021年起首次执行新租赁准则调整执行当年年初财务报表相关项目情况

适用 不适用

是否需要调整年初资产负债表科目

是 否

合并资产负债表

单位：元

项目	2020年12月31日	2021年01月01日	调整数
流动资产：			
货币资金	100,330,142.59	100,330,142.59	
结算备付金			
拆出资金			
交易性金融资产	5,019,798.26	5,019,798.26	
衍生金融资产			
应收票据			

应收账款	31,280,454.30	31,280,454.30	
应收款项融资			
预付款项	2,768,438.18	2,325,801.83	-442,636.35
应收保费			
应收分保账款			
应收分保合同准备金			
其他应收款	1,188,503.43	1,188,503.43	
其中：应收利息			
应收股利			
买入返售金融资产			
存货	32,584,633.91	32,584,633.91	
合同资产			
持有待售资产			
一年内到期的非流动资产			
其他流动资产	5,786,781.43	5,786,781.43	
流动资产合计	178,958,752.10	178,516,115.75	-442,636.35
非流动资产：			
发放贷款和垫款			
债权投资			
其他债权投资			
长期应收款			
长期股权投资			
其他权益工具投资	1,000,000.00	1,000,000.00	
其他非流动金融资产			
投资性房地产			
固定资产	21,959,949.86	21,959,949.86	
在建工程	3,334,355.80	3,334,355.80	
生产性生物资产			
油气资产			
使用权资产		18,368,382.74	18,368,382.74
无形资产	635,290.40	635,290.40	
开发支出			
商誉			

长期待摊费用	2,355,682.84	2,355,682.84	
递延所得税资产	11,706,951.91	11,706,951.91	
其他非流动资产	3,463,235.28	3,463,235.28	
非流动资产合计	44,455,466.09	62,823,848.83	18,368,382.74
资产总计	223,414,218.19	241,339,964.58	17,925,746.39
流动负债：			
短期借款			
向中央银行借款			
拆入资金			
交易性金融负债			
衍生金融负债			
应付票据			
应付账款	2,567,996.82	2,567,996.82	
预收款项			
合同负债	1,082,881.04	1,082,881.04	
卖出回购金融资产款			
吸收存款及同业存放			
代理买卖证券款			
代理承销证券款			
应付职工薪酬	8,712,239.89	8,712,239.89	
应交税费	10,414,846.56	10,414,846.56	
其他应付款	10,589.40	10,589.40	
其中：应付利息			
应付股利			
应付手续费及佣金			
应付分保账款			
持有待售负债			
一年内到期的非流动 负债		5,815,273.70	5,815,273.70
其他流动负债	567,662.38	55,412.70	-512,249.68
流动负债合计	23,356,216.09	28,659,240.11	5,303,024.02
非流动负债：			
保险合同准备金			
长期借款			

应付债券			
其中：优先股			
永续债			
租赁负债		12,622,722.37	12,622,722.37
长期应付款			
长期应付职工薪酬			
预计负债			
递延收益			
递延所得税负债			
其他非流动负债			
非流动负债合计		12,622,722.37	12,622,722.37
负债合计	23,356,216.09	41,281,962.48	17,925,746.39
所有者权益：			
股本	60,000,000.00	60,000,000.00	
其他权益工具			
其中：优先股			
永续债			
资本公积	55,824,039.12	55,824,039.12	
减：库存股			
其他综合收益	-2,099,533.89	-2,099,533.89	
专项储备			
盈余公积	13,193,266.25	13,193,266.25	
一般风险准备			
未分配利润	73,386,652.53	73,386,652.53	
归属于母公司所有者权益合计	200,304,424.01	200,304,424.01	
少数股东权益	-246,421.91	-246,421.91	
所有者权益合计	200,058,002.10	200,058,002.10	
负债和所有者权益总计	223,414,218.19	241,339,964.58	17,925,746.39

调整情况说明

于2021年1月1日，对于首次执行日前的经营租赁，本公司采用首次执行日前增量借款利率折现后的现值计量租赁负债，金额为18,368,382.74元，其中将于一年内到期的金额5,815,273.70元重分类至一年内到期的非流动负债。本公司按照与租赁负债相等的金额，并根据预付租金进行必要调整计量使用权资产，金额为18,368,382.74元；同时，预付款项减少442,636.35元，其他流动负债减少512,249.68元。

母公司资产负债表

单位：元

项目	2020年12月31日	2021年01月01日	调整数
流动资产：			
货币资金	84,387,560.03	84,387,560.03	
交易性金融资产	5,019,798.26	5,019,798.26	
衍生金融资产			
应收票据			
应收账款	88,935,000.76	88,935,000.76	
应收款项融资			
预付款项	2,609,618.44	2,166,982.09	-442,636.35
其他应收款	1,270,561.01	1,270,561.01	
其中：应收利息			
应收股利			
存货	29,022,568.72	29,022,568.72	
合同资产			
持有待售资产			
一年内到期的非流动资产			
其他流动资产	5,681,420.61	5,681,420.61	
流动资产合计	216,926,527.83	216,483,891.48	-442,636.35
非流动资产：			
债权投资			
其他债权投资			
长期应收款			
长期股权投资	4,165,238.00	4,165,238.00	
其他权益工具投资	1,000,000.00	1,000,000.00	
其他非流动金融资产			
投资性房地产			
固定资产	20,337,502.87	20,337,502.87	
在建工程	3,334,355.80	3,334,355.80	
生产性生物资产			
油气资产			
使用权资产		18,368,382.74	18,368,382.74
无形资产	635,290.40	635,290.40	
开发支出			

商誉			
长期待摊费用	2,236,969.42	2,236,969.42	
递延所得税资产	1,094,483.43	1,094,483.43	
其他非流动资产	3,398,093.94	3,398,093.94	
非流动资产合计	36,201,933.86	54,570,316.60	18,368,382.74
资产总计	253,128,461.69	271,054,208.08	17,925,746.39
流动负债：			
短期借款			
交易性金融负债			
衍生金融负债			
应付票据			
应付账款	3,201,389.48	3,201,389.48	
预收款项			
合同负债	637,960.60	637,960.60	
应付职工薪酬	7,517,227.69	7,517,227.69	
应交税费	7,337,809.91	7,337,809.91	
其他应付款	665,486.66	665,486.66	
其中：应付利息			
应付股利			
持有待售负债			
一年内到期的非流动 负债		5,815,273.70	5,815,273.70
其他流动负债	531,074.29	18,824.61	-512,249.68
流动负债合计	19,890,948.63	25,193,972.65	5,303,024.02
非流动负债：			
长期借款			
应付债券			
其中：优先股			
永续债			
租赁负债		12,622,722.37	12,622,722.37
长期应付款			
长期应付职工薪酬			
预计负债			
递延收益			

递延所得税负债			
其他非流动负债			
非流动负债合计		12,622,722.37	12,622,722.37
负债合计	19,890,948.63	32,513,671.00	12,622,722.37
所有者权益：			
股本	60,000,000.00	60,000,000.00	
其他权益工具			
其中：优先股			
永续债			
资本公积	55,824,039.12	55,824,039.12	
减：库存股			
其他综合收益			
专项储备			
盈余公积	13,193,266.25	13,193,266.25	
未分配利润	104,220,207.69	104,220,207.69	
所有者权益合计	233,237,513.06	233,237,513.06	
负债和所有者权益总计	253,128,461.69	271,054,208.08	17,925,746.39

调整情况说明

于2021年1月1日，对于首次执行日前的经营租赁，本公司采用首次执行日前增量借款利率折现后的现值计量租赁负债，金额为18,368,382.74元，其中将于一年内到期的金额5,815,273.70元重分类至一年内到期的非流动负债。本公司按照与租赁负债相等的金额，并根据预付租金进行必要调整计量使用权资产，金额为18,368,382.74元；同时，预付款项减少442,636.35元，其他流动负债减少512,249.68元。

(4) 2021年起首次执行新租赁准则追溯调整前期比较数据说明

适用 不适用

六、税项**1、主要税种及税率**

税种	计税依据	税率
增值税	销售商品、提供服务收入	13%、6%、3%
企业所得税	应纳税所得额	8.25%、15%、16.5%、20%、21%、25%

存在不同企业所得税税率纳税主体的，披露情况说明

纳税主体名称	所得税税率
--------	-------

北京百普赛斯生物科技股份有限公司	15.00%
百普赛斯（香港）有限公司	8.25%、16.50%
ACROBIOSYSTEMS INC.	ACROBiosystems 系百普赛斯设立于美国特拉华州纽瓦克市的二级子公司，其企业所得税分为联邦税和州税，2017 年 12 月美国通过税改议案，联邦税税率自 2018 年起由超额累进税率（15%-35%）调整为 21%；美国特拉华州州税税率为 8.7%。
杭州韬圃科技有限公司	20.00%
深圳百普赛斯生物科技股份有限公司	20.00%
百斯医学诊断科技（北京）有限公司	25.00%
百普赛斯（苏州）生物科技股份有限公司	20.00%
ACROBIOSYSTEMS GmbH I.G.	联邦税率一般为 15%，含团结附加税是 15.825%；黑森州州税税率一般为 14%-17% 之间。
ACROBIOSYSTEMS LIMITED	净利润 2500 万英镑及以下对应所得税税率为 19%，超出 2500 万净利润的部分加征 8% 附加税费

2、税收优惠

（1）增值税

根据财政部、国家税务总局《关于部分货物适用增值税低税率和简易办法征收增值税政策的通知》（财税[2009]9号）和《关于简并增值税征收率政策的通知》（财税[2014]57号），本公司2014年7月1日起销售自产的重组蛋白产品按照简易办法依照3%征收率计算缴纳增值税。

根据财政部、税务总局和海关总署印发了《关于深化增值税改革有关政策的公告》（财政部税务总局海关总署公告2019年第39号）规定，提供邮政服务、电信服务、现代服务、生活服务四项服务取得的销售额占全部销售额的比重超过50%的纳税人，自2019年4月1到2021年12月31日，允许按照当期可抵扣进项税额加计10%抵减应纳税额。本公司子公司杭州韬圃享受可抵扣进项税额加计10%抵减应纳税额的优惠政策。

（2）企业所得税

本公司通过高新技术企业复审，于2019年7月15日获得北京市科学技术委员会、北京市财政局、北京市国家税务局、北京市地方税务局颁发的高新技术企业证书，证书编号：GR201911000538，有效期三年，2019-2021年度享受15%的企业所得税优惠税率。

根据财政部和税务总局关于实施小微企业普惠性税收减免政策的通知（财税[2019]13号）、《国家税务总局关于实施小型微利企业普惠性所得税减免政策有关问题的公告》（国家税务总局公告2019年第2号）规定：自2019年1月1日至2021年12月31日，对小型微利企业年应纳税所得额不超过100万元的部分，减按25%计入应纳税所得额，按20%的税率缴纳企业所得税；对年应纳税所得额超过100万元但不超过300万元的部分，减按50%计入应纳税所得额，按20%的税率缴纳企业所得税。2021年度本公司子公司杭州韬圃、深圳百普赛斯、南京百普赛斯和苏州百普赛斯享受20%的所得税优惠税率。

3、其他

七、合并财务报表项目注释

1、货币资金

单位：元

项目	期末余额	期初余额
银行存款	1,500,508,412.45	80,144,742.16
其他货币资金	506,872,434.30	20,185,400.43
合计	2,007,380,846.75	100,330,142.59
其中：存放在境外的款项总额	59,126,028.22	15,342,079.58

其他说明

- 2021年12月31日其他货币资金中475,000,000.00元系本公司购买的大额存单，30,000,000.00元系本公司购买的七天到期存款，其他为保证金及存放在支付宝等第三方平台款项。
- 2021年12月31日货币资金中货币资金中无其他因抵押、质押或冻结等对使用有限制、有潜在回收风险的款项。
- 货币资金2021年末较2020年末增加190,705.07.82万元、增长1900.78%，主要系本期收到募集资金所致。

2、交易性金融资产

单位：元

项目	期末余额	期初余额
以公允价值计量且其变动计入当期损益的金融资产	270,862,731.36	5,019,798.26
其中：		
结构性存款	270,805,339.35	5,009,719.18
银行理财产品		10,079.08
其他	57,392.01	
其中：		
合计	270,862,731.36	5,019,798.26

其他说明：

交易性金融资产2021年末较2020年末增加26,584.29万元、增长5295.89%，系公司购买结构性存款增加所致。

3、应收账款

(1) 应收账款分类披露

单位：元

类别	期末余额					期初余额				
	账面余额		坏账准备		账面价值	账面余额		坏账准备		账面价值
	金额	比例	金额	计提比例		金额	比例	金额	计提比例	
其中：										
按组合计提坏账准备的应收账款	52,540,796.61	100.00%	2,642,334.75	5.03%	49,898,461.86	32,936,168.02	100.00%	1,655,713.72	5.03%	31,280,454.30
其中：										
组合 2	52,540,796.61	100.00%	2,642,334.75	5.03%	49,898,461.86	32,936,168.02	100.00%	1,655,713.72	5.03%	31,280,454.30
合计	52,540,796.61	100.00%	2,642,334.75	5.03%	49,898,461.86	32,936,168.02	100.00%	1,655,713.72	5.03%	31,280,454.30

按单项计提坏账准备：

单位：元

名称	期末余额			
	账面余额	坏账准备	计提比例	计提理由

按组合计提坏账准备：2,642,334.75

单位：元

名称	期末余额		
	账面余额	坏账准备	计提比例
1 年以内	52,469,430.58	2,623,471.55	5.00%
1-2 年	37,023.72	3,702.40	10.00%
2-3 年	27,402.20	8,220.69	30.00%
3 年以上	6,940.11	6,940.11	100.00%
合计	52,540,796.61	2,642,334.75	--

确定该组合依据的说明：

按组合计提坏账准备的确认标准及说明见附注五、10。

按组合计提坏账准备：

单位：元

名称	期末余额		
	账面余额	坏账准备	计提比例

确定该组合依据的说明：

如是按照预期信用损失一般模型计提应收账款坏账准备，请参照其他应收款的披露方式披露坏账准备的相关信息：

√ 适用 □ 不适用

坏账准备	第一阶段 未来12个月预期 信用损失	第二阶段 整个存续期预期信用损失 (未发生信用减值)	第三阶段 整个存续期预期信用损 失(已发生信用减值)	合计
2021年1月1日余额	1,655,713.72			1,655,713.72
2021年1月1日余额在本期	—	—	—	—
--转入第二阶段				
--转入第三阶段				
--转回第二阶段				
--转回第一阶段				
本期计提	986,621.03			986,621.03
本期转回				
本期转销				
本期核销				
其他变动				
2021年12月31日余额	2,642,334.75			2,642,334.75

按账龄披露

单位：元

账龄	账面余额
1年以内（含1年）	52,469,430.58
1至2年	37,023.72
2至3年	27,402.20
3年以上	6,940.11
3至4年	6,940.11
合计	52,540,796.61

（2）本期计提、收回或转回的坏账准备情况

本期计提坏账准备情况：

单位：元

类别	期初余额	本期变动金额				期末余额
		计提	收回或转回	核销	其他	
坏账准备	1,655,713.72	986,621.03				2,642,334.75
合计	1,655,713.72	986,621.03				2,642,334.75

其中本期坏账准备收回或转回金额重要的：

单位：元

单位名称	收回或转回金额	收回方式

(3) 按欠款方归集的期末余额前五名的应收账款情况

单位：元

单位名称	应收账款期末余额	占应收账款期末余额合计数的比例	坏账准备期末余额
第一名	5,556,175.17	10.57%	277,808.76
第二名	2,393,510.46	4.56%	119,675.52
第三名	2,186,698.69	4.16%	109,334.93
第四名	1,407,819.60	2.68%	70,390.98
第五名	1,258,779.29	2.40%	62,938.96
合计	12,802,983.21	24.37%	

4、预付款项

(1) 预付款项按账龄列示

单位：元

账龄	期末余额		期初余额	
	金额	比例	金额	比例
1年以内	5,382,144.57	100.00%	2,325,801.83	100.00%
合计	5,382,144.57	--	2,325,801.83	--

账龄超过1年且金额重要的预付款项未及时结算原因的说明：

(2) 按预付对象归集的期末余额前五名的预付款情况

单位名称	2021年12月31日余额	占预付款项期末余额合计数的比例(%)
第一名	1,001,586.62	18.61
第二名	600,000.00	11.15
第三名	321,596.78	5.98
第四名	308,261.50	5.73
第五名	220,000.00	4.09
合计	2,451,444.90	45.56

5、其他应收款

单位：元

项目	期末余额	期初余额
其他应收款	1,964,724.95	1,188,503.43
合计	1,964,724.95	1,188,503.43

(1) 其他应收款

1) 其他应收款按款项性质分类情况

单位：元

款项性质	期末账面余额	期初账面余额
押金及保证金	2,721,970.37	1,752,942.47
备用金	27,259.64	22,907.98
其它		8,036.00
合计	2,749,230.01	1,783,886.45

2) 坏账准备计提情况

单位：元

坏账准备	第一阶段	第二阶段	第三阶段	合计
	未来 12 个月预期信用损失	整个存续期预期信用损失 (未发生信用减值)	整个存续期预期信用损失 (已发生信用减值)	
2021 年 1 月 1 日余额	595,383.02			595,383.02
2021 年 1 月 1 日余额在 本期	—	—	—	—
本期计提	189,122.04			189,122.04
2021 年 12 月 31 日余额	784,505.06			784,505.06

损失准备本期变动金额重大的账面余额变动情况

□ 适用 √ 不适用

按账龄披露

单位：元

账龄	账面余额
1 年以内（含 1 年）	983,386.74
1 至 2 年	1,145,008.38

3 年以上	620,834.89
3 至 4 年	620,834.89
合计	2,749,230.01

3) 本期计提、收回或转回的坏账准备情况

本期计提坏账准备情况：

单位：元

类别	期初余额	本期变动金额				期末余额
		计提	收回或转回	核销	其他	
坏账准备	595,383.02	189,122.04				784,505.06
合计	595,383.02	189,122.04				784,505.06

对于在资产负债表日具有较低信用风险的金融工具，本公司假设其信用风险自初始确认后并未显著增加，按照未来12个月内的预期信用损失计量损失准备。

其中本期坏账准备转回或收回金额重要的：

4) 按欠款方归集的期末余额前五名的其他应收款情况

单位：元

单位名称	款项的性质	期末余额	账龄	占其他应收款期末余额合计数的比例	坏账准备期末余额
第一名	押金	2,449,842.00	1 年以内、1-2 年、3 年以上	89.11%	758,383.80
第二名	押金	84,400.00	1 年以内、1-2 年	3.07%	6,570.00
第三名	押金	48,975.30	1-2 年	1.78%	4,897.53
第四名	押金	44,800.00	1 年以内、1-2 年	1.63%	4,200.00
第五名	押金	38,254.20	1 年以内、1-2 年	1.39%	2,869.07
合计	--	2,666,271.50	--	96.98%	776,920.40

6、存货

公司是否需要遵守房地产行业的披露要求

否

(1) 存货分类

单位：元

项目	期末余额			期初余额		
	账面余额	存货跌价准备或 合同履约成本减 值准备	账面价值	账面余额	存货跌价准备或 合同履约成本减 值准备	账面价值
原材料	3,861,190.63		3,861,190.63	658,588.67		658,588.67
在产品	45,275,454.50	7,587,502.52	37,687,951.98	24,064,371.44	4,251,738.86	19,812,632.58
库存商品	24,911,649.01	4,285,947.70	20,625,701.31	14,887,310.60	2,773,897.94	12,113,412.66
合计	74,048,294.14	11,873,450.22	62,174,843.92	39,610,270.71	7,025,636.80	32,584,633.91

(2) 存货跌价准备和合同履约成本减值准备

单位：元

项目	期初余额	本期增加金额		本期减少金额		期末余额
		计提	其他	转回或转销	其他	
在产品	4,251,738.86	3,335,763.66				7,587,502.52
库存商品	2,773,897.94	2,316,236.03		804,186.27		4,285,947.70
合计	7,025,636.80	5,651,999.69		804,186.27		11,873,450.22

确定可变现净值的具体依据详见五、11

7、其他流动资产

单位：元

项目	期末余额	期初余额
预缴企业所得税	2,432,034.74	
留抵增值税	503,590.84	
上市费用		5,553,636.07
待摊费用		233,145.36
合计	2,935,625.58	5,786,781.43

其他说明：

8、其他权益工具投资

单位：元

项目	期末余额	期初余额
非上市权益工具投资	1,000,000.00	1,000,000.00
合计	1,000,000.00	1,000,000.00

分项披露本期非交易性权益工具投资

单位：元

项目名称	确认的股利收入	累计利得	累计损失	其他综合收益转入留存收益的金额	指定为以公允价值计量且其变动计入其他综合收益的原因	其他综合收益转入留存收益的原因

其他说明：

9、固定资产

单位：元

项目	期末余额	期初余额
固定资产	48,264,358.65	21,959,949.86
合计	48,264,358.65	21,959,949.86

(1) 固定资产情况

单位：元

项目	机器设备	电子设备	运输工具	其他	合计
一、账面原值：					
1.期初余额	32,239,965.68	1,578,633.20	269,480.00	1,481,073.81	35,569,152.69
2.本期增加金额	27,823,412.33	2,065,108.21	2,505,895.78	2,297,280.86	34,691,697.18
(1) 购置	468,138.82	2,069,757.45	2,505,895.78	2,302,036.89	7,345,828.94
(2) 在建工程转入	27,404,953.40				27,404,953.40
(3) 企业合并增加					
(4) 其他	-49,679.89	-4,649.24		-4,756.03	-59,085.16
3.本期减少金额	229,808.38	20,997.00	267,600.00		518,405.38
(1) 处置或报废	229,808.38	20,997.00	267,600.00		518,405.38
(2) 其他					

4.期末余额	59,833,569.63	3,622,744.41	2,507,775.78	3,778,354.67	69,742,444.49
二、累计折旧					
1.期初余额	11,989,266.08	875,113.03	149,183.52	595,640.20	13,609,202.83
2.本期增加金额	7,248,011.52	552,935.95	63,274.76	384,385.40	8,248,607.63
(1) 计提	7,269,450.86	553,795.98	63,274.76	386,811.04	8,273,332.64
(2) 在建工程转入					
(3) 企业合并增加					
(4) 其他	-21,439.34	-860.03		-2,425.64	-24,725.01
3.本期减少金额	203,517.41	16,744.37	159,462.84		379,724.62
(1) 处置或报废	203,517.41	16,744.37	159,462.84		379,724.62
(2) 其他					
4.期末余额	19,033,760.19	1,411,304.61	52,995.44	980,025.60	21,478,085.84
三、减值准备					
1.期初余额					
2.本期增加金额					
(1) 计提					
3.本期减少金额					
(1) 处置或报废					
4.期末余额					
四、账面价值					
1.期末账面价值	40,799,809.44	2,211,439.80	2,454,780.34	2,798,329.07	48,264,358.65
2.期初账面价值	20,250,699.60	703,520.17	120,296.48	885,433.61	21,959,949.86

10、在建工程

单位：元

项目	期末余额	期初余额
在建工程	21,870,761.45	3,334,355.80
合计	21,870,761.45	3,334,355.80

(1) 在建工程情况

单位：元

项目	期末余额			期初余额		
	账面余额	减值准备	账面价值	账面余额	减值准备	账面价值
装修项目	7,071,391.46		7,071,391.46	3,334,355.80		3,334,355.80
在安设备	14,799,369.99		14,799,369.99			
合计	21,870,761.45		21,870,761.45	3,334,355.80		3,334,355.80

(2) 重要在建工程项目本期变动情况

单位：元

项目名称	预算数	期初余额	本期增加金额	本期转入固定资产金额	本期其他减少金额	期末余额	工程累计投入占预算比例	工程进度	利息资本化累计金额	其中：本期利息资本化金额	本期利息资本化率	资金来源
装修项目	37,676,700.00	3,334,355.80	22,639,690.48		18,902,654.82	7,071,391.46	69.02%					其他
在安设备	45,137,700.00		42,204,323.39	27,404,953.40		14,799,369.99	93.50%					其他
合计	82,814,400.00	3,334,355.80	64,844,013.87	27,404,953.40	18,902,654.82	21,870,761.45	--	--				--

11、使用权资产

单位：元

项目	房屋及建筑物	合计
一、账面原值：		
1.期初余额	18,368,382.74	18,368,382.74
2.本期增加金额	27,967,811.30	27,967,811.30
3.本期减少金额	9,175,816.93	9,175,816.93
4.期末余额	37,160,377.11	37,160,377.11
二、累计折旧		
1.期初余额		
2.本期增加金额	8,723,554.67	8,723,554.67
(1) 计提	8,723,554.67	8,723,554.67

3.本期减少金额	909,541.54	909,541.54
(1) 处置		
(2) 租赁中止	909,541.54	909,541.54
4.期末余额	7,814,013.13	7,814,013.13
三、减值准备		
1.期初余额		
2.本期增加金额		
(1) 计提		
3.本期减少金额		
(1) 处置		
4.期末余额		
四、账面价值		
1.期末账面价值	29,346,363.98	29,346,363.98
2.期初账面价值	18,368,382.74	18,368,382.74

其他说明：

12、无形资产

(1) 无形资产情况

单位：元

项目	土地使用权	专利权	非专利技术	软件及其他	合计
一、账面原值					
1.期初余额				1,348,474.23	1,348,474.23
2.本期增加金额			2,000,000.00	524,073.46	2,524,073.46
(1) 购置			2,000,000.00	524,073.46	2,524,073.46
(2) 内部研发					
(3) 企业合并增加					
3.本期减少金额					

(1) 处置					
4.期末余额			2,000,000.00	1,872,547.69	3,872,547.69
二、累计摊销					
1.期初余额				713,183.83	713,183.83
2.本期增加金额			33,333.33	303,611.81	336,945.14
(1) 计提			33,333.33	303,611.81	336,945.14
3.本期减少金额					
(1) 处置					
4.期末余额			33,333.33	1,016,795.64	1,050,128.97
三、减值准备					
1.期初余额					
2.本期增加金额					
(1) 计提					
3.本期减少金额					
(1) 处置					
4.期末余额					
四、账面价值					
1.期末账面价值			1,966,666.67	855,752.05	2,822,418.72
2.期初账面价值				635,290.40	635,290.40

本期末通过公司内部研发形成的无形资产占无形资产余额的比例。

13、长期待摊费用

单位：元

项目	期初余额	本期增加金额	本期摊销金额	其他减少金额	期末余额
----	------	--------	--------	--------	------

装修费	1,913,718.83	18,902,654.82	3,004,777.03		17,811,596.62
其他	441,964.01	1,175,837.23	986,036.47		631,764.77
合计	2,355,682.84	20,078,492.05	3,990,813.50		18,443,361.39

其他说明

14、递延所得税资产/递延所得税负债

(1) 未经抵销的递延所得税资产

单位：元

项目	期末余额		期初余额	
	可抵扣暂时性差异	递延所得税资产	可抵扣暂时性差异	递延所得税资产
资产减值准备	11,873,450.22	1,834,829.81	7,025,636.80	1,111,676.87
内部交易未实现利润	117,620,273.39	17,643,040.98	67,980,671.58	10,197,100.77
可抵扣亏损	7,719,409.32	1,308,913.50		
信用减值准备	3,426,839.81	591,601.58	2,248,860.74	398,174.27
房屋租金	291,881.96	49,911.21		
合计	140,931,854.70	21,428,297.08	77,255,169.12	11,706,951.91

(2) 以抵销后净额列示的递延所得税资产或负债

单位：元

项目	递延所得税资产和负债 期末互抵金额	抵销后递延所得税资产 或负债期末余额	递延所得税资产和负债 期初互抵金额	抵销后递延所得税资产 或负债期初余额
递延所得税资产		21,428,297.08		11,706,951.91

(3) 未确认递延所得税资产明细

单位：元

项目	期末余额	期初余额
可抵扣暂时性差异		2,236.00
可抵扣亏损		819,170.37
合计		821,406.37

(4) 未确认递延所得税资产的可抵扣亏损将于以下年度到期

单位：元

年份	期末金额	期初金额	备注
2024		175,776.34	
2025		643,394.03	
合计		819,170.37	--

其他说明：

15、其他非流动资产

单位：元

项目	期末余额			期初余额		
	账面余额	减值准备	账面价值	账面余额	减值准备	账面价值
合同资产	1,012,174.22		1,012,174.22	3,463,235.28		3,463,235.28
合计	1,012,174.22		1,012,174.22	3,463,235.28		3,463,235.28

其他说明：

16、应付账款

(1) 应付账款列示

单位：元

项目	期末余额	期初余额
应付货款	6,309,557.34	1,187,369.11
应付设备款	9,104,907.40	718,596.60
应付费用	4,443,724.26	662,031.11
合计	19,858,189.00	2,567,996.82

17、合同负债

单位：元

项目	期末余额	期初余额
预收商品款	1,826,158.46	1,082,881.04
合计	1,826,158.46	1,082,881.04

报告期内账面价值发生重大变动的金额和原因

18、应付职工薪酬

(1) 应付职工薪酬列示

单位：元

项目	期初余额	本期增加	本期减少	期末余额
一、短期薪酬	8,712,239.89	96,958,509.29	92,014,607.71	13,656,141.47
二、离职后福利-设定提存计划		9,114,199.76	8,292,207.71	821,992.05
合计	8,712,239.89	106,072,709.05	100,306,815.42	14,478,133.52

(2) 短期薪酬列示

单位：元

项目	期初余额	本期增加	本期减少	期末余额
1、工资、奖金、津贴和补贴	8,162,911.29	78,888,553.97	74,259,528.49	12,791,936.77
2、职工福利费		6,603,827.38	6,603,827.38	
3、社会保险费	288,187.18	4,760,748.12	4,535,020.45	513,914.85
其中：医疗保险费	287,977.42	4,545,853.57	4,348,981.26	484,849.73
工伤保险费		170,740.72	148,129.89	22,610.83
生育保险费	209.76	44,153.83	37,909.30	6,454.29
4、住房公积金	9,839.00	5,636,687.60	5,588,225.60	58,301.00
5、工会经费和职工教育经费	251,302.42	1,068,692.22	1,028,005.79	291,988.85
合计	8,712,239.89	96,958,509.29	92,014,607.71	13,656,141.47

(3) 设定提存计划列示

单位：元

项目	期初余额	本期增加	本期减少	期末余额
1、基本养老保险		8,851,604.97	8,050,682.21	800,922.76
2、失业保险费		262,594.79	241,525.50	21,069.29
合计		9,114,199.76	8,292,207.71	821,992.05

其他说明：

无

19、应交税费

单位：元

项目	期末余额	期初余额
增值税	833,898.00	160,665.64
企业所得税	11,397,778.07	9,739,716.23
个人所得税	161,305.58	176,842.60
城市维护建设税	134,569.53	64,763.01
其他	399,705.10	272,859.08
合计	12,927,256.28	10,414,846.56

其他说明：

应交税费中其他系环保税、印花税等。

20、其他应付款

单位：元

项目	期末余额	期初余额
其他应付款	284,842.65	10,589.40
合计	284,842.65	10,589.40

(1) 其他应付款**1) 按款项性质列示其他应付款**

单位：元

项目	期末余额	期初余额
往来款	200,000.00	
其他	84,842.65	10,589.40
合计	284,842.65	10,589.40

21、一年内到期的非流动负债

单位：元

项目	期末余额	期初余额
一年内到期的租赁负债	8,922,360.32	5,815,273.70
合计	8,922,360.32	5,815,273.70

其他说明：

22、其他流动负债

单位：元

项目	期末余额	期初余额
合同负债相关销项税额	85,782.56	55,412.70
合计	85,782.56	55,412.70

短期应付债券的增减变动：

单位：元

债券名称	面值	发行日期	债券期限	发行金额	期初余额	本期发行	按面值计提利息	溢折价摊销	本期偿还	期末余额
合计	--	--	--							

其他说明：

23、租赁负债

单位：元

项目	期末余额	期初余额
租赁负债	20,455,726.79	12,622,722.37
合计	20,455,726.79	12,622,722.37

其他说明

24、股本

单位：元

	期初余额	本次变动增减(+、-)					期末余额
		发行新股	送股	公积金转股	其他	小计	
股份总数	60,000,000.00	20,000,000.00				20,000,000.00	80,000,000.00

其他说明：

经中国证券监督管理委员会[2021]2824号文《关于同意北京百普赛斯生物科技股份有限公司首次公开发行股票注册的批复》核准，公司于2021年10月向社会公开发行人民币普通股（A股）2,000万股，每股发行价为112.50元，应募集资金总额为人民币2,250,000,000.00元，根据有关规定扣除发行费用155,759,153.20元后，实际募集资金金额为2,094,240,846.80元。该募集资金已于2021年10月到账。上述资金到账情况业经容诚会计师事务所（特殊普通合伙）容诚验字[2021]100Z0053号《验资报告》验证。公司对募集资金采取了专户存储管理。

25、资本公积

单位：元

项目	期初余额	本期增加	本期减少	期末余额
资本溢价（股本溢价）	55,824,039.12	2,074,240,846.80		2,130,064,885.92
合计	55,824,039.12	2,074,240,846.80		2,130,064,885.92

其他说明，包括本期增减变动情况、变动原因说明：

资本溢价增加2,074,240,846.80元，其中：2,074,240,846.80元系公司2021年10月向社会公开发行人民币普通股（A股）2,000万股，增资溢价部分。

26、其他综合收益

单位：元

项目	期初余额	本期发生额					期末余额
		本期所得税前发生额	减：前期计入其他综合收益当期转入损益	减：前期计入其他综合收益当期转入留存收益	减：所得税费用	税后归属于母公司	
二、将重分类进损益的其他综合收益	-2,099,533.89	-1,788,471.42				-1,788,471.42	-3,888,005.31
外币财务报表折算差额	-2,099,533.89	-1,788,471.42				-1,788,471.42	-3,888,005.31
其他综合收益合计	-2,099,533.89	-1,788,471.42				-1,788,471.42	-3,888,005.31

其他说明，包括对现金流量套期损益的有效部分转为被套期项目初始确认金额调整：

27、盈余公积

单位：元

项目	期初余额	本期增加	本期减少	期末余额
法定盈余公积	13,193,266.25	21,843,890.40		35,037,156.65
合计	13,193,266.25	21,843,890.40		35,037,156.65

盈余公积说明，包括本期增减变动情况、变动原因说明：

盈余公积增加系本期提取法定盈余共计所致。

28、未分配利润

单位：元

项目	本期	上期
调整前上期末未分配利润	73,386,652.53	35,874,481.92
调整后期初未分配利润	73,386,652.53	35,874,481.92

加：本期归属于母公司所有者的净利润	174,214,119.79	115,882,563.52
减：提取法定盈余公积	21,843,890.40	13,193,266.25
应付普通股股利		20,000,000.00
股改整体变更转作股本		45,177,126.66
期末未分配利润	225,756,881.92	73,386,652.53

调整期初未分配利润明细：

- 1)、由于《企业会计准则》及其相关新规定进行追溯调整，影响期初未分配利润元。
- 2)、由于会计政策变更，影响期初未分配利润元。
- 3)、由于重大会计差错更正，影响期初未分配利润元。
- 4)、由于同一控制导致的合并范围变更，影响期初未分配利润元。
- 5)、其他调整合计影响期初未分配利润元。

29、营业收入和营业成本

单位：元

项目	本期发生额		上期发生额	
	收入	成本	收入	成本
主营业务	376,712,044.98	21,435,165.85	239,782,768.65	14,889,494.01
其他业务	8,275,667.10	7,180,755.94	6,535,844.20	5,046,807.30
合计	384,987,712.08	28,615,921.79	246,318,612.85	19,936,301.31

经审计扣除非经常损益前后净利润孰低是否为负值

是 否

收入相关信息：

单位：元

合同分类	分部 1	分部 2	合计
商品类型			
其中：			
重组蛋白	325,615,360.34		325,615,360.34
抗体及其他试剂	39,770,063.41		39,770,063.41
检测服务	11,326,621.23		11,326,621.23
非检测类服务	8,275,667.10		8,275,667.10
按经营地区分类			
其中：			
境内销售	159,770,104.21		159,770,104.21
境外销售	225,217,607.87		225,217,607.87

与履约义务相关的信息：

与履约义务相关信息详见五、27

与分摊至剩余履约义务的交易价格相关的信息：

本报告期末已签订合同、但尚未履行或尚未履行完毕的履约义务所对应的收入金额为 1,826,158.46 元，其中，1,826,158.46 元预计将于 2022 年度确认收入，元预计将于年度确认收入，元预计将于年度确认收入。

其他说明

30、税金及附加

单位：元

项目	本期发生额	上期发生额
城市维护建设税	336,390.45	166,726.82
教育费附加	144,043.92	71,239.56
车船使用税	333.33	750.00
印花税	112,964.80	112,225.70
地方教育费附加	96,029.27	47,588.00
其他	43,780.43	42,449.07
合计	733,542.20	440,979.15

其他说明：

31、销售费用

单位：元

项目	本期发生额	上期发生额
职工薪酬	30,500,503.16	16,643,606.58
广告宣传费	32,852,546.77	13,540,295.82
物流运输费用	2,093,835.26	1,772,231.75
折旧摊销	1,495,744.96	389,203.68
租赁费	730,416.43	930,038.66
差旅费	684,343.05	478,833.91
股份支付		142,058.82
其他	2,982,176.59	1,857,573.09
合计	71,339,566.22	35,753,842.31

其他说明：

32、管理费用

单位：元

项目	本期发生额	上期发生额
职工薪酬	23,818,826.47	11,483,058.36
中介机构服务费	6,735,109.13	3,177,645.89
办公费	3,719,436.95	1,763,789.95
折旧摊销	2,843,874.32	855,442.04
招聘费	1,616,698.54	242,260.26
租赁费	1,542,565.31	1,361,359.75
其他	4,194,385.97	1,190,662.24
合计	44,470,896.69	20,074,218.49

其他说明：

33、研发费用

单位：元

项目	本期发生额	上期发生额
职工薪酬	27,615,853.98	13,657,307.99
领用材料	18,928,424.74	10,812,543.53
设计检验费	5,608,991.26	1,261,043.69
折旧摊销	5,309,446.30	2,485,344.12
其他	2,092,143.20	2,434,404.71
合计	59,554,859.48	30,650,644.04

其他说明：

34、财务费用

单位：元

项目	本期发生额	上期发生额
利息净支出	-1,529,211.29	-204,132.28
汇兑净损失	-1,417,864.24	2,267,257.88
银行手续费	870,870.53	984,066.68
合计	-2,076,205.00	3,047,192.28

其他说明：

35、其他收益

单位：元

产生其他收益的来源	本期发生额	上期发生额
一、计入其他收益的政府补助	11,640,175.73	490,081.77
二、其他与日常活动相关且计入其他收益的项目	99,484.57	19,741.80

36、投资收益

单位：元

项目	本期发生额	上期发生额
交易性金融资产在持有期间的投资收益	5,761,814.36	79.08
大额存单收益	2,278,585.76	596,827.78
合计	8,040,400.12	596,906.86

其他说明：

37、公允价值变动收益

单位：元

产生公允价值变动收益的来源	本期发生额	上期发生额
交易性金融资产	57,392.01	9,719.18
合计	57,392.01	9,719.18

其他说明：

38、信用减值损失

单位：元

项目	本期发生额	上期发生额
其他应收款坏账损失	-189,122.04	-166,093.96
应收账款坏账损失	-986,621.03	-797,865.80
合计	-1,175,743.07	-963,959.76

其他说明：

39、资产减值损失

单位：元

项目	本期发生额	上期发生额
二、存货跌价损失及合同履约成本减值	-5,651,999.69	-3,027,817.85

损失		
合计	-5,651,999.69	-3,027,817.85

其他说明：

40、资产处置收益

单位：元

资产处置收益的来源	本期发生额	上期发生额
处置未划分为持有待售的固定资产、在建工程、生产性生物资产及无形资产的处置利得或损失	283,300.46	-11,841.65

41、营业外收入

单位：元

项目	本期发生额	上期发生额	计入当期非经常性损益的金额
其他	253.30	130,263.86	
非流动资产毁损报废利得	2,000.00		
合计	2,253.30	130,263.86	

计入当期损益的政府补助：

单位：元

补助项目	发放主体	发放原因	性质类型	补贴是否影响当年盈亏	是否特殊补贴	本期发生金额	上期发生金额	与资产相关/与收益相关

其他说明：

42、营业外支出

单位：元

项目	本期发生额	上期发生额	计入当期非经常性损益的金额
对外捐赠	154,664.71		154,664.71
非流动资产毁损报废损失	49,608.00	2,340.00	49,608.00
其他	2.17	29,197.05	2.17
合计	204,274.88	31,537.05	

其他说明：

43、所得税费用

(1) 所得税费用表

单位：元

项目	本期发生额	上期发生额
当期所得税费用	31,723,177.00	24,781,460.68
递延所得税费用	-9,721,345.17	-6,843,941.84
合计	22,001,831.83	17,937,518.84

(2) 会计利润与所得税费用调整过程

单位：元

项目	本期发生额
利润总额	195,440,119.25
按法定/适用税率计算的所得税费用	29,316,017.89
子公司适用不同税率的影响	-392,626.16
不可抵扣的成本、费用和损失的影响	175,941.22
使用前期未确认递延所得税资产的可抵扣亏损的影响	-82,140.64
本期未确认递延所得税资产的可抵扣暂时性差异或可抵扣亏损的影响	30,662.67
研发费用加计扣除	-7,036,771.07
残疾人工资加计扣	-9,252.08
所得税费用	22,001,831.83

其他说明

44、其他综合收益

详见附注五、26。

45、现金流量表项目

(1) 收到的其他与经营活动有关的现金

单位：元

项目	本期发生额	上期发生额
政府补助	11,739,660.30	509,823.57
财务费用-利息收入	2,680,936.56	204,132.28
营业外收入-其他	253.30	130,263.86

合计	14,420,850.16	844,219.71
----	---------------	------------

收到的其他与经营活动有关的现金说明：

(2) 支付的其他与经营活动有关的现金

单位：元

项目	本期发生额	上期发生额
销售费用付现	37,796,791.76	20,669,891.60
管理费用付现	17,698,070.35	7,146,678.84
财务费用-手续费	870,870.53	984,066.68
营业外支出	154,666.88	29,197.05
研发费用付现	8,887,722.88	3,703,231.29
合计	65,408,122.40	32,533,065.46

支付的其他与经营活动有关的现金说明：

(3) 支付的其他与筹资活动有关的现金

单位：元

项目	本期发生额	上期发生额
上市费用	18,205,517.13	5,553,636.07
租赁负债本期支付房租	9,541,818.00	
合计	27,747,335.13	5,553,636.07

支付的其他与筹资活动有关的现金说明：

46、现金流量表补充资料

(1) 现金流量表补充资料

单位：元

补充资料	本期金额	上期金额
1. 将净利润调节为经营活动现金流量：	--	--
净利润	173,438,287.42	115,689,473.59
加：资产减值准备	5,651,999.69	3,027,817.85
信用减值损失	1,175,743.07	963,959.76
固定资产折旧、油气资产折耗、 生产性生物资产折旧	8,273,332.64	5,357,042.11
使用权资产折旧	8,723,554.67	
无形资产摊销	336,945.14	282,069.92

长期待摊费用摊销	3,990,813.50	1,711,026.07
处置固定资产、无形资产和其他长期资产的损失（收益以“-”号填列）	-283,300.46	11,841.65
固定资产报废损失（收益以“-”号填列）	47,608.00	2,340.00
公允价值变动损失（收益以“-”号填列）	-57,392.01	-9,719.18
财务费用（收益以“-”号填列）	1,177,263.68	755,643.86
投资损失（收益以“-”号填列）	-8,040,400.12	-596,906.86
递延所得税资产减少（增加以“-”号填列）	-9,721,345.17	-6,843,941.84
递延所得税负债增加（减少以“-”号填列）		
存货的减少（增加以“-”号填列）	-34,438,023.43	-13,260,037.69
经营性应收项目的减少（增加以“-”号填列）	-26,268,484.80	-18,921,064.76
经营性应付项目的增加（减少以“-”号填列）	14,000,670.32	6,973,926.54
其他		1,352,941.18
经营活动产生的现金流量净额	138,007,272.14	96,496,412.20
2. 不涉及现金收支的重大投资和筹资活动：	--	--
债务转为资本		
一年内到期的可转换公司债券		
融资租入固定资产		
3. 现金及现金等价物净变动情况：	--	--
现金的期末余额	1,530,627,294.47	80,330,142.59
减：现金的期初余额	80,330,142.59	43,943,002.14
加：现金等价物的期末余额		
减：现金等价物的期初余额		
现金及现金等价物净增加额	1,450,297,151.88	36,387,140.45

（2）现金和现金等价物的构成

单位：元

项目	期末余额	期初余额
一、现金	1,530,627,294.47	80,330,142.59

可随时用于支付的银行存款	1,530,508,412.45	80,144,742.16
可随时用于支付的其他货币资金	118,882.02	185,400.43
三、期末现金及现金等价物余额	1,530,627,294.47	80,330,142.59

其他说明：

47、外币货币性项目

(1) 外币货币性项目

单位：元

项目	期末外币余额	折算汇率	期末折算人民币余额
货币资金	--	--	78,769,591.92
其中：美元	12,051,822.46	6.3757	76,838,804.46
欧元	24,946.08	7.2198	180,106.77
港币	1,287,823.00	0.8176	1,052,924.08
瑞士法郎	100,000.00	6.9776	697,756.61
应收账款	--	--	24,534,003.52
其中：美元	3,848,048.61	6.3757	24,534,003.52
欧元			
港币			
应付账款		--	1,692,494.60
其中：美元	265,460.20	6.3757	1,692,494.60
其他应付款			10,347.25
其中：美元	1,622.92	6.3757	10,347.25
长期借款	--	--	
其中：美元			
欧元			
港币			

其他说明：

(2) 境外经营实体说明，包括对于重要的境外经营实体，应披露其境外主要经营地、记账本位币及选择依据，记账本位币发生变化的还应披露原因。

√ 适用 □ 不适用

序号	境外经营实体全称	主要经营地	记账本位币	选择依据	是否变更记账本位

					币
1	ACROBIOSYSTEMS INC.	美国特拉华州 纽瓦克市	美元	经营所处的主要 经济环境中的货 币	否
2	ACROBIOSYSTEMS GmbH I.G.	德国法兰克福	欧元	经营所处的主要 经济环境中的货 币	否
3	ACROBIOSYSTEMS LIMITED	英国伦敦	英镑	经营所处的主要 经济环境中的货 币	否

48、政府补助

(1) 政府补助基本情况

单位：元

种类	金额	列报项目	计入当期损益的金额
与收益相关的政府补助	11,640,175.73	其他收益	11,640,175.73
税收及手续费返还	99,484.57	其他收益	99,484.57

(2) 政府补助退回情况

适用 不适用

其他说明：

八、合并范围的变更

1、其他原因的合并范围变动

说明其他原因导致的合并范围变动（如，新设子公司、清算子公司等）及其相关情况：

本公司于2021年1月14日新设控股子公司百斯医学诊断科技（北京）有限公司，持股比例为100%，自设立之日起纳入合并范围。

本公司于2021年4月2日新设控股子公司南京百普赛斯生物科技有限公司，持股比例为100%，自设立之日起纳入合并范围。

本公司于2021年9月14日新设控股二级子公司ACROBIOSYSTEMS GmbH，持股比例为100%，自设立之日起纳入合并范围。

本公司于2021年9月30日新设控股二级子公司ACROBIOSYSTEMS LIMITED，持股比例为100%，自设立之日起纳入合并范围。

本公司于2021年12月24日新设控股子公司百普赛斯（苏州）生物科技股份有限公司，持股比例为100%，自设立之日起纳入合并范围。

九、在其他主体中的权益

1、在子公司中的权益

(1) 企业集团的构成

子公司名称	主要经营地	注册地	业务性质	持股比例		取得方式
				直接	间接	
百普赛斯(香港)有限公司	香港	香港	一般商业	100.00%		新设
ACROBIOSYST EMS INC.	美国	特拉华州	生物制品销售及技术服务		100.00%	同一控制下购买100%股权
杭州韬圃科技有限公司	杭州市	杭州市	商务信息咨询、会务服务	70.00%		新设
深圳百普赛斯生物科技有限公司	深圳市	深圳市	商务信息咨询、会务服务	100.00%		新设
南京百普赛斯生物科技有限公司	南京市	南京市	公司检测服务业务	100.00%		新设
百斯医学诊断科技(北京)有限公司	北京市	北京市	医疗器械的生产和销售业务	100.00%		新设
百普赛斯(苏州)生物科技有限公司	苏州市	苏州市	生物试剂产品的研发、生产和销售	100.00%		新设
ACROBIOSYST EMS GmbH	法兰克福	法兰克福	生物制品销售及技术服务		100.00%	新设
ACROBIOSYST EMS LIMITED	伦敦	伦敦	生物制品销售及技术服务		100.00%	新设

在子公司的持股比例不同于表决权比例的说明：

无。

持有半数或以下表决权但仍控制被投资单位、以及持有半数以上表决权但不控制被投资单位的依据：

对于纳入合并范围的重要的结构化主体，控制的依据：

确定公司是代理人还是委托人的依据：

其他说明：

十、与金融工具相关的风险

本公司与金融工具相关的风险源于本公司在经营过程中所确认的各类金融资产和金融负债，包括：信用风险、流动性风险和市场风险。

本公司与金融工具相关的各类风险的管理目标和政策的制度由本公司管理层负责。经营管理层通过职

能部门负责日常的风险管理。本公司内部审计部门对公司风险管理的政策和程序的执行情况进行日常监督，并且将有关发现及时报告给本公司审计委员会。

本公司风险管理的总体目标是在不过度影响公司竞争力和应变力的情况下，制定尽可能降低各类与金融工具相关风险的风险管理政策。

1. 信用风险

信用风险，是指金融工具的一方未能履行义务从而导致另一方发生财务损失的风险。本公司的信用风险主要产生于货币资金、应收账款、其他应收款等，这些金融资产的信用风险源自交易对手违约，最大的风险敞口等于这些工具的账面金额。

本公司货币资金主要存放于商业银行等金融机构，本公司认为这些商业银行具备较高信誉和资产状况，存在较低的信用风险。

对于应收账款、其他应收款，本公司设定相关政策以控制信用风险敞口。本公司基于对客户的财务状况、从第三方获取担保的可能性、信用记录及其他因素诸如目前市场状况等评估客户的信用资质并设置相应信用期。本公司会定期对客户信用记录进行监控，对于信用记录不良的客户，本公司会采用书面催款、缩短信用期或取消信用期等方式，以确保本公司的整体信用风险在可控的范围内。

(1) 信用风险显著增加判断标准

本公司在每个资产负债表日评估相关金融工具的信用风险自初始确认后是否已显著增加。在确定信用风险自初始确认后是否显著增加时，本公司考虑在无须付出不必要的额外成本或努力即可获得合理且有依据的信息，包括基于本公司历史数据的定性和定量分析、外部信用风险评级以及前瞻性信息。本公司以单项金融工具或者具有相似信用风险特征的金融工具组合为基础，通过比较金融工具在资产负债表日发生违约的风险与在初始确认日发生违约的风险，以确定金融工具预计存续期内发生违约风险的变化情况。

当触发以下一个或多个定量、定性标准时，本公司认为金融工具的信用风险已发生显著增加：定量标准主要为报告日剩余存续期违约概率较初始确认时上升超过一定比例；定性标准为主要债务人经营或财务情况出现重大不利变化、预警客户清单等。

(2) 已发生信用减值资产的定义

为确定是否发生信用减值，本公司所采用的界定标准，与内部针对相关金融工具的信用风险管理目标保持一致，同时考虑定量、定性指标。

本公司评估债务人是否发生信用减值时，主要考虑以下因素：发行方或债务人发生重大财务困难；债务人违反合同，如偿付利息或本金违约或逾期等；债权人出于与债务人财务困难有关的经济或合同考虑，给予债务人在任何其他情况下都不会做出的让步；债务人很可能破产或进行其他财务重组；发行方或债务人财务困难导致该金融资产的活跃市场消失；以大幅折扣购买或源生一项金融资产，该折扣反映了发生信用损失的事实。

金融资产发生信用减值，有可能是多个事件的共同作用所致，未必是可单独识别的事件所致。

(3) 预期信用损失计量的参数

根据信用风险是否发生显著增加以及是否已发生信用减值，本公司对不同的资产分别以12个月或整个存续期的预期信用损失计量减值准备。预期信用损失计量的关键参数包括违约概率、违约损失

率和违约风险敞口。本公司考虑历史统计数据(如交易对手评级、担保方式及抵质押物类别、还款方式等)的定量分析及前瞻性信息,建立违约概率、违约损失率及违约风险敞口模型。

相关定义如下:

违约概率是指债务人在未来 12个月或在整个剩余存续期,无法履行其偿付义务的可能性。

违约损失率是指本公司对违约风险暴露发生损失程度作出的预期。根据交易对手的类型、追索的方式和优先级,以及担保品的不同,违约损失率也有所不同。违约损失率为违约发生时风险敞口损失的百分比,以未来12个月内或整个存续期为基准进行计算;

违约风险敞口是指,在未来 12 个月或在整个剩余存续期中,在违约发生时,本公司应被偿付的金额。前瞻性信息信用风险显著增加的评估及预期信用损失的计算均涉及前瞻性信息。本公司通过进行历史数据分析,识别出影响各业务类型信用风险及预期信用损失的关键经济指标。

本公司所承受的最大信用风险敞口为资产负债表中每项金融资产的账面金额。本公司没有提供任何其他可能令本公司承受信用风险的担保。

本公司应收账款中,前五大客户的应收账款占本公司应收账款总额的24.37%(比较期:29.95%);本公司其他应收款中,欠款金额前五大公司的其他应收款占本公司其他应收款总额的96.98%(比较期:97.70%)。

1. 流动性风险

流动性风险,是指企业在履行以交付现金或其他金融资产的方式结算的义务时发生资金短缺的风险。本公司统筹负责公司内各子公司的现金管理工作,包括现金盈余的短期投资和筹措贷款以应付预计现金需求。本公司的政策是定期监控短期和长期的流动资金需求,以及是否符合借款协议的规定,以确保维持充裕的现金储备和可供随时变现的有价证券。

1. 市场风险

(1) 外汇风险

本公司的汇率风险主要来自本公司及下属子公司持有的不以其记账本位币计价的外币资产和负债。本公司承受汇率风险主要与以港币和美元计价的借款有关,除本公司设立在香港特别行政区和境外的下属子公司使用港币、美元、英镑、人民币或新加坡币计价结算外,本公司的其他主要业务以人民币计价结算。

①截止2021年12月31日,本公司各外币资产负债项目的主要外汇风险敞口如下(出于列报考虑,风险敞口金额以人民币列示,以资产负债表日即期汇率折算):

项目名称	2021年12月31日			
	美元		港币	
	外币	人民币	外币	人民币
货币资金	12,051,822.46	76,838,804.46	1,287,823.00	1,052,924.08
应收账款	3,848,048.61	24,534,003.52	-	-
应付账款	265,460.20	1,692,494.60	-	-
合计	16,165,331.27	103,065,302.58	1,287,823.00	1,052,924.08

本公司密切关注汇率变动对本公司汇率风险的影响。本公司目前并未采取任何措施规避汇率风险。但管理层负责监控汇率风险，并将于需要时考虑对冲重大汇率风险。

1. 敏感性分析

于2021年12月31日，在其他风险变量不变的情况下，如果当日人民币对于美元升值或贬值3%，那么本公司当年的净利润将增加或减少54.33万元。

(2) 利率风险

本公司的利率风险主要产生于长期银行借款、应付债券等长期带息债务。浮动利率的金融负债使本公司面临现金流量利率风险，固定利率的金融负债使本公司面临公允价值利率风险。本公司根据当时的市场环境来决定固定利率及浮动利率合同的相对比例。

本公司总部财务部门持续监控集团利率水平。利率上升会增加新增带息债务的成本以及本公司尚未付清的以浮动利率计息的带息债务的利息支出，并对本公司的财务业绩产生重大的不利影响，管理层会依据最新的市场状况及时做出调整。

十一、公允价值的披露

1、以公允价值计量的资产和负债的期末公允价值

单位：元

项目	期末公允价值			
	第一层次公允价值计量	第二层次公允价值计量	第三层次公允价值计量	合计
一、持续的公允价值计量	--	--	--	--
（一）交易性金融资产	270,827,471.00			270,827,471.00
1.以公允价值计量且其变动计入当期损益的金融资产	270,827,471.00			270,827,471.00
（3）衍生金融资产	270,827,471.00			270,827,471.00
（三）其他权益工具投资			1,000,000.00	1,000,000.00
持续以公允价值计量的资产总额	270,827,471.00		1,000,000.00	271,827,471.00
二、非持续的公允价值计量	--	--	--	--

2、持续和非持续第一层次公允价值计量项目市价的确定依据

对于在活跃市场上交易的金融工具，本公司以其活跃市场报价确定其公允价值；

3、持续和非持续第三层次公允价值计量项目，采用的估值技术和重要参数的定性及定量信息

以公允价值计量且其变动计入其他综合收益的其他权益工具投资为本公司投资的赛斯沃德（北京）文化科技有限公司，本公司对其持股10.00%，无控制权无重大影响。截止2021年12月31日，无可观察输入值，评估价值与投资成本相近。

十二、关联方及关联交易

1、本企业的子公司情况

本企业子公司的情况详见附注九、在其他主体中的权益。

2、其他关联方情况

其他关联方名称	其他关联方与本企业关系
苗景赞	董事、副总经理、持股 5% 以上股东
王学刚	董事
秦扬文	董事
许娟红	独立董事
刘峰	独立董事
张勇	独立董事
闫长伟	监事、持股 5% 以上股东
李杨	监事
屈文婷	职工监事
林涛	副总经理、财务总监、董事会秘书
黄旭	副总经理
王妙春	持股 5% 以上股东
杭州聚上医股权投资基金合伙企业（有限合伙）	报告期内曾持股 5% 以上股东
天津百普赛斯企业管理咨询合伙企业（有限合伙）	持股 5% 以上股东、实际控制人陈宜顶担任执行事务合伙人的企业
艾科罗生物科技（武汉）有限公司	董事长陈宜顶持有其 60% 的股权并担任其执行董事,该公司已于 2018 年 7 月 3 日注销
艾科罗（苏州）生物科技有限公司	董事长陈宜顶持有其 60% 的股权并担任其执行董事,该公司已于 2017 年 4 月 10 日注销
ACRO Biosystems International Inc	董事长陈宜顶、董事苗景赞、董事王学刚、监事会主席闫长伟分别持有其 41%、20%、7%、7% 的股权并担任其董事; 2013 年 6 月 11 日成立以来, 未实际开展业务。自 2014 年 11 月, 该公司处于除名 (struck off) 状态, 并将于 2021 年 11 月自动注销

ACRO BIOSYSTEMS LIMITED	董事长陈宜顶持有其 100% 的股权并担任其董事，该公司已于 2017 年 9 月 12 日注销
南京高科新浚成长一期股权投资合伙企业（有限合伙）	持股 5% 以上股东
天津百普嘉乐企业管理咨询合伙企业（有限合伙）	实际控制人陈宜顶担任执行事务合伙人的企业
深圳前海跃嫣投资有限公司	董事王学刚持有其 75% 股权且担任其执行董事、总经理
哈尔滨精准基因科技有限公司	董事王学刚持有其 29.14% 股权且担任其董事长、总经理
北京金准医学检验实验室有限公司	董事王学刚控制且担任董事、经理
北京金诺蓝盾生物技术有限责任公司	董事王学刚控制且担任董事、经理
杭州贝尔米文化发展有限公司	董事王学刚担任其董事，且持有其 30% 股权
杭州科畅科技咨询有限公司	董事王学刚担任其董事，且持有其 10.96% 股权
上海亘澜医疗科技有限公司	董事王学刚担任董事的杭州科畅科技咨询有限公司持有其 81% 股权
宁波安柯生物技术有限公司	董事王学刚报告期内曾持有其 60% 股权，该公司于 2019 年 3 月 20 日注销
宁波安柯普顿生物技术有限公司	董事王学刚报告期内曾持有其 57% 股权，该公司于 2019 年 3 月 20 日注销
南京高科新浚投资管理有限公司	董事秦扬文担任其董事、总经理，且持有其 40% 股权
南京高科新浚股权投资合伙企业（有限合伙）	董事秦扬文持有其 14.88% 财产份额，担任董事、总经理的南京高科新浚投资管理有限公司为其执行事务合伙人
南京高科新浚二期股权投资合伙企业（有限合伙）	董事秦扬文直接持有其 14.88% 财产份额，通过宁波梅山保税港区毓浚投资管理合伙企业（有限合伙）持有其 19.98% 财产份额；担任董事、总经理的南京高科新浚投资管理有限公司为其执行事务合伙人
宁波梅山保税港区毓浚投资管理合伙企业（有限合伙）	董事秦扬文担任其执行事务合伙人，且持有其 99.83% 财产份额
宁波梅山保税港区新浚衡桓投资管理合伙企业（有限合伙）	董事秦扬文担任其执行事务合伙人，且持有其 90.00% 财产份额
深圳市领成基石股权投资合伙企业（有限合伙）	董事秦扬文持有其 74.93% 财产份额
南京毓浚潜源管理咨询合伙企业（有限合伙）	董事秦扬文担任执行事务合伙人，且持有其 30.43% 财产份额
乐威医药（江苏）股份有限公司	董事秦扬文担任董事，于 2020 年 10 月辞任
杭州帷盛科技有限公司	董事秦扬文报告期内曾担任董事
安塞繁华泰药业咨询有限责任公司	监事及 5% 以上股东闫长伟的姐姐闫长玲担任其经理并持有其 100% 股权；闫长伟配偶陈扬红报告期内曾经持有其 100% 股权，2019 年 2 月陈扬红将该等股权转让至闫长玲
北京维嘉周庄口腔门诊部有限公司	5% 以上股东王妙春持股 51%
成都思多科医疗科技有限公司	监事李杨担任董事
宁波梅傲生物科技有限公司	监事李杨担任董事

透彻影像（北京）科技有限公司	监事李杨担任董事
梅傲科技（广州）有限公司	监事李杨担任董事
艾瑞迈迪医疗科技（北京）有限公司	监事李杨担任董事

其他说明

3、关联交易情况

(1) 关键管理人员报酬

单位：元

项目	本期发生额	上期发生额
关键管理人员报酬	6,559,821.26	3,244,952.70

4、关联方应收应付款项

(1) 应付项目

单位：元

项目名称	关联方	期末账面余额	期初账面余额
其他应付款	陈宜顶	200,000.00	

十三、股份支付

1、股份支付总体情况

适用 不适用

2、以权益结算的股份支付情况

适用 不适用

3、以现金结算的股份支付情况

适用 不适用

4、股份支付的修改、终止情况

无

5、其他

十四、承诺及或有事项

1、或有事项

十五、母公司财务报表主要项目注释

1、应收账款

(1) 应收账款分类披露

单位：元

类别	期末余额					期初余额				
	账面余额		坏账准备		账面价值	账面余额		坏账准备		账面价值
	金额	比例	金额	计提比例		金额	比例	金额	计提比例	
其中：										
按组合计提坏账准备的应收账款	205,489,082.24	100.00%	1,339,220.89	0.65%	204,149,861.35	89,578,402.90	100.00%	643,402.14	0.72%	88,935,000.76
其中：										
组合 1	178,899,266.96	87.06%			178,899,266.96	76,863,185.44	85.81%			76,863,185.44
组合 2	26,589,815.28	12.94%	1,339,220.89	5.04%	25,250,594.39	12,715,217.46	14.19%	643,402.14	5.06%	12,071,815.32
合计	205,489,082.24	100.00%	1,339,220.89	0.65%	204,149,861.35	89,578,402.90	100.00%	643,402.14	0.72%	88,935,000.76

按单项计提坏账准备：

单位：元

名称	期末余额			
	账面余额	坏账准备	计提比例	计提理由

按组合计提坏账准备：1,339,220.89

单位：元

名称	期末余额		
	账面余额	坏账准备	计提比例
组合 1	178,899,266.96		
组合 2	26,589,815.28	1,339,220.89	5.04%
合计	205,489,082.24	1,339,220.89	--

确定该组合依据的说明：

应收账款确定组合的依据如下：

应收账款组合1 应收合并范围内各公司之间的应收账款；

应收账款组合2 除应收合并范围内各公司之间的应收账款；

如是按照预期信用损失一般模型计提应收账款坏账准备，请参照其他应收款的披露方式披露坏账准备的相关信息：

√ 适用 □ 不适用

坏账准备	第一阶段 未来12个月预期信用损失	第二阶段 整个存续期预期信用损失 (未发生信用减值)	第三阶段 整个存续期预期信用损失 (已发生信用减值)	合计
2021年1月1日余额	643,402.14			643,402.14
2021年1月1日余额在本期	—	—	—	—
--转入第二阶段				
--转入第三阶段				
--转回第二阶段				
--转回第一阶段				
本期计提	695,818.75			695,818.75
本期转回				
本期转销				
本期核销				
其他变动				
2021年12月31日余额	1,339,220.89			1,339,220.89

按账龄披露

单位：元

账龄	账面余额
1年以内（含1年）	205,444,811.17
1至2年	30,085.99
2至3年	7,500.00
3年以上	6,685.08
3至4年	6,685.08
合计	205,489,082.24

（2）本期计提、收回或转回的坏账准备情况

本期计提坏账准备情况：

单位：元

类别	期初余额	本期变动金额				期末余额
		计提	收回或转回	核销	其他	
坏账准备	643,402.14	695,818.75				1,339,220.89
合计	643,402.14	695,818.75				1,339,220.89

其中本期坏账准备收回或转回金额重要的：

(3) 按欠款方归集的期末余额前五名的应收账款情况

单位：元

单位名称	应收账款期末余额	占应收账款期末余额合计数的比例	坏账准备期末余额
第一名	178,893,433.24	87.06%	
第二名	2,393,510.46	1.16%	119,675.52
第三名	1,407,819.60	0.69%	70,390.98
第四名	1,258,779.29	0.61%	62,938.96
第五名	1,033,003.60	0.50%	51,650.18
合计	184,986,546.19	90.02%	

2、其他应收款

单位：元

项目	期末余额	期初余额
其他应收款	2,094,765.59	1,270,561.01
合计	2,094,765.59	1,270,561.01

(1) 其他应收款**1) 其他应收款按款项性质分类情况**

单位：元

款项性质	期末账面余额	期初账面余额
合并范围内关联方	186,191.16	138,516.38
备用金	27,103.64	
押金	2,658,417.30	1,723,417.30
合计	2,871,712.10	1,861,933.68

2) 坏账准备计提情况

单位：元

坏账准备	第一阶段	第二阶段	第三阶段	合计
	未来 12 个月预期信用损失	整个存续期预期信用损失 (未发生信用减值)	整个存续期预期信用损失 (已发生信用减值)	
2021 年 1 月 1 日余额	591,372.67			591,372.67
2021 年 1 月 1 日余额在 本期	—	—	—	—
本期计提	185,573.84			185,573.84
2021 年 12 月 31 日余额	776,946.51			776,946.51

损失准备本期变动金额重大的账面余额变动情况

□ 适用 √ 不适用

按账龄披露

单位：元

账龄	账面余额
1 年以内（含 1 年）	1,150,294.80
1 至 2 年	1,102,973.30
3 年以上	618,444.00
3 至 4 年	618,444.00
合计	2,871,712.10

3) 本期计提、收回或转回的坏账准备情况

本期计提坏账准备情况：

单位：元

类别	期初余额	本期变动金额				期末余额
		计提	收回或转回	核销	其他	
坏账准备	591,372.67	185,573.84				776,946.51
合计	591,372.67	185,573.84				776,946.51

其中本期坏账准备转回或收回金额重要的：

单位：元

单位名称	转回或收回金额	收回方式

4) 按欠款方归集的期末余额前五名的其他应收款情况

单位：元

单位名称	款项的性质	期末余额	账龄	占其他应收款期末	坏账准备期末余额

				余额合计数的比例	
第一名	押金	2,449,842.00	1 年以内、1-2 年、3 年以上	85.31%	758,383.80
第二名	关联方	181,312.16	1 年以内	6.31%	
第三名	押金	84,400.00	1 年以内、1-2 年	2.94%	6,570.00
第四名	押金	48,975.30	1-2 年	1.71%	4,897.53
第五名	押金	44,800.00	1 年以内、1-2 年	1.56%	4,200.00
合计	--	2,809,329.46	--	97.83%	774,051.33

3、长期股权投资

单位：元

项目	期末余额			期初余额		
	账面余额	减值准备	账面价值	账面余额	减值准备	账面价值
对子公司投资	40,265,238.00		40,265,238.00	4,165,238.00		4,165,238.00
合计	40,265,238.00		40,265,238.00	4,165,238.00		4,165,238.00

(1) 对子公司投资

单位：元

被投资单位	期初余额(账面价值)	本期增减变动				期末余额(账面价值)	减值准备期末余额
		追加投资	减少投资	计提减值准备	其他		
百普赛斯(香港)有限公司	2,765,238.00					2,765,238.00	
杭州韬圃科技有限公司	1,400,000.00	5,600,000.00				7,000,000.00	
百斯医学诊断科技(北京)有限公司		10,000,000.00				10,000,000.00	
南京百普赛斯生物科技有限公司		500,000.00				500,000.00	
百普赛斯(苏州)生物科技有限公司		20,000,000.00				20,000,000.00	
合计	4,165,238.00	36,100,000.00				40,265,238.00	

4、营业收入和营业成本

单位：元

项目	本期发生额		上期发生额	
	收入	成本	收入	成本
主营业务	378,079,826.56	22,477,546.40	235,723,700.70	16,697,748.61
其他业务	211,285.14		309,526.70	
合计	378,291,111.70	22,477,546.40	236,033,227.40	16,697,748.61

与履约义务相关的信息：

与履约义务相关信息详见五、27

与分摊至剩余履约义务的交易价格相关的信息：

本报告期末已签订合同、但尚未履行或尚未履行完毕的履约义务所对应的收入金额为 0.00 元，其中，元预计将于年度确认收入，元预计将于年度确认收入，元预计将于年度确认收入。

5、投资收益

单位：元

项目	本期发生额	上期发生额
交易性金融资产在持有期间的投资收益	8,040,400.12	596,906.86
合计	8,040,400.12	596,906.86

十六、补充资料

1、当期非经常性损益明细表

√ 适用 □ 不适用

单位：元

项目	金额	说明
非流动资产处置损益	283,300.46	
计入当期损益的政府补助（与公司正常经营业务密切相关，符合国家政策规定、按照一定标准定额或定量持续享受的政府补助除外）	11,739,660.30	
除同公司正常经营业务相关的有效套期保值业务外，持有交易性金融资产、交易性金融负债产生的公允价值变动损益，以及处置交易性金融资产交易性金融负债和可供出售金融资产取得的投资收益	57,392.01	
除上述各项之外的其他营业外收入和支出	-202,021.58	

因股份支付确认的费用		
减：所得税影响额	1,770,539.44	
少数股东权益影响额	1,695.02	
合计	10,106,096.73	--

其他符合非经常性损益定义的损益项目的具体情况：

适用 不适用

公司不存在其他符合非经常性损益定义的损益项目的具体情况。

将《公开发行证券的公司信息披露解释性公告第 1 号——非经常性损益》中列举的非经常性损益项目界定为经常性损益项目的情况说明

适用 不适用

2、净资产收益率及每股收益

报告期利润	加权平均净资产收益率	每股收益	
		基本每股收益（元/股）	稀释每股收益（元/股）
归属于公司普通股股东的净利润	27.41%	2.7507	2.7507
扣除非经常性损益后归属于公司普通股股东的净利润	25.82%	2.5912	2.5912