



深圳华强实业股份有限公司

2021 年年度报告

2022 年 03 月

## 第一节 重要提示、目录和释义

公司董事会、监事会及董事、监事、高级管理人员保证年度报告内容的真实、准确、完整，不存在虚假记载、误导性陈述或重大遗漏，并承担个别和连带的法律责任。

公司负责人胡新安、主管会计工作负责人刘红及会计机构负责人(会计主管人员)江陈宏声明：保证本年度报告中财务报告的真实、准确、完整。

所有董事均已出席了审议本报告的董事会会议。

本年度报告涉及未来计划等前瞻性陈述，不构成公司对投资者的实质承诺，请投资者注意投资风险。

公司在本报告第三节“管理层讨论与分析”之“十一、公司未来发展的展望”部分，描述了公司业务发展可能面临的主要风险，敬请投资者关注相关内容。

公司经本次董事会审议通过的利润分配预案为：以 1,045,909,322 股为基数，向全体股东每 10 股派发现金红利 3.00 元（含税），送红股 0 股（含税），不以公积金转增股本。

## 目录

第一节 重要提示、目录和释义 .....	2
第二节 公司简介和主要财务指标 .....	8
第三节 管理层讨论与分析 .....	13
第四节 公司治理 .....	48
第五节 环境和社会责任 .....	68
第六节 重要事项 .....	69
第七节 股份变动及股东情况 .....	82
第八节 优先股相关情况 .....	88
第九节 债券相关情况 .....	89
第十节 财务报告 .....	90

## 备查文件目录

- 1、载有公司负责人、主管会计工作负责人、会计机构负责人（会计主管人员）签名并盖章的财务报表。
- 2、载有会计师事务所盖章、注册会计师签名并盖章的审计报告原件。
- 3、报告期内在中国证监会指定网站上公开披露过的所有公司文件的正本及公告的原稿。

## 释义

释义项	指	释义内容
上市公司、公司、本公司、深圳华强、华强股份公司	指	深圳华强实业股份有限公司
华强半导体集团	指	深圳华强半导体集团有限公司
香港半导体	指	华强半导体有限公司
湘海电子	指	深圳市湘海电子有限公司
香港湘海	指	湘海电子（香港）有限公司
鹏源电子	指	深圳市鹏源电子有限公司
香港联汇	指	联汇（香港）有限公司
淇诺科技	指	深圳淇诺科技有限公司
香港淇诺	指	淇诺（香港）有限公司
芯斐电子	指	深圳市芯斐电子有限公司
芯脉电子	指	芯脉电子（香港）有限公司
斐讯电子	指	斐讯电子（香港）有限公司
半导体科技	指	华强半导体科技有限公司
香港智联	指	华强智联科技有限公司
华强电子网集团	指	深圳华强电子网集团股份有限公司
电子网公司	指	深圳华强电子交易网络有限公司
捷扬国际	指	捷扬讯科国际有限公司
华强北国际创客中心	指	深圳华强北国际创客中心有限公司
电子世界发展	指	深圳华强电子世界发展有限公司
电子世界管理	指	深圳华强电子世界管理有限公司
广场控股	指	深圳华强广场控股有限公司
华强信息	指	深圳华强信息产业有限公司
华强计算机	指	深圳华强联合计算机工程有限公司
云产业园管理公司	指	深圳华强云产业园管理有限公司
芜湖旅游城	指	芜湖市华强旅游城投资开发有限公司
华秋电子	指	深圳华秋电子有限公司
比亚迪半导体	指	比亚迪半导体股份有限公司

芯微电子	指	黄山芯微电子股份有限公司
星思半导体	指	上海星思半导体有限责任公司
澎湃微电子	指	厦门澎湃微电子有限公司
华强集团	指	深圳华强集团有限公司，本公司控股股东
财务公司	指	深圳华强集团财务有限公司
天健	指	天健会计师事务所（特殊普通合伙）
华强科创广场	指	公司位于深圳市福田区梅林街道的华强激光工厂城市更新项目
疫情或新冠肺炎疫情	指	新型冠状病毒肺炎疫情
IDM	指	Integrated Device Manufacture，半导体产业中一种包含芯片设计、晶圆制造、封装测试在内全部或主要业务环节的经营模式
CVC 投资	指	CVC 是 Corporate Venture Capital 的简称；CVC 投资是投资主体基于其已有的产业基础，以自有资金为投资资金主要来源，以服务投资主体产业发展战略为主要目标，同时兼顾财务上的回报的一种风险投资形式，因此也称基于产业的财务投资
虚拟 IDM 集团	指	同时在芯片设计、晶圆制造、封装测试等各半导体产业环节进行广泛的 CVC 投资，并积极推进所投资的企业与公司交易服务平台之间以及各投资企业相互之间的产业赋能，进而形成具有产业链生态效应的、虚拟的（即对所投资的企业未形成控制）IDM 产业集团
产业互联网	指	产业互联网是一种新的经济形态，利用信息技术与互联网平台，充分发挥互联网在生产要素配置中的优化和集成作用，实现互联网与传统产业深度融合。产业互联网的本质是通过数字化、智能化手段，提升产业链效率或者降低成本
长尾采购需求	指	企业在研发、试产、量产（市场供需错配情况）、维修等阶段，存在的难以预测、小批量、不稳定、多样化、分散、高频的采购需求
EBS 系统	指	Electronic BOM System，华强电子网集团自主研发的采购服务系统，可以基于供应商和 SKU 数据库等供应端资源积累，高效匹配符合客户需求的产品，迅速反馈来自不同供应渠道的品牌、型号、价格、库存、交期等产品信息，提供了自动化搜索支持
API	指	Application Programming Interface，应用程序接口是一些预先定义的接口或软件系统不同组成部分衔接的约定。主要功能是实现计算机软件之间的相互通信，为各种不同平台提供数据共享
FTP	指	File Transfer Protocol，文件传输协议，是 TCP/IP 协议组中的协议之一，可实现文件、数据在计算机终端之间的传输和共享
SKU	指	Stock Keeping Unit，库存保有单位。SKU 是对每一个产品和服务的唯一标示符
SaaS	指	Software-as-a-Service，软件即服务。指通过网络提供定制好的软件服务
B2B	指	Business-to-Business，企业对企业。指企业与企业之间通过专用网络或互联网，进行数据信息的交换、传递，开展交易活动的商业模式

《公司法》	指	《中华人民共和国公司法》
《证券法》	指	《中华人民共和国证券法》
元、万元、亿元	指	人民币元、万元、亿元

## 第二节 公司简介和主要财务指标

### 一、公司信息

股票简称	深圳华强	股票代码	000062
股票上市证券交易所	深圳证券交易所		
公司的中文名称	深圳华强实业股份有限公司		
公司的中文简称	深圳华强		
公司的外文名称（如有）	SHENZHEN HUAQIANG INDUSTRY CO., LTD.		
公司的外文名称缩写（如有）	SHENZHEN HUAQIANG		
公司的法定代表人	胡新安		
注册地址	深圳市福田区华强北路华强广场 A 座 5 楼		
注册地址的邮政编码	518028		
公司注册地址历史变更情况	<p>1、1996 年 11 月 18 日，公司注册地址由“市深南中路华强路口深圳华强电子工业总公司”变更为“深圳市福田区华强路口华强集团有限公司 2 号楼 2 层”。</p> <p>2、2002 年 07 月 24 日，公司注册地址由“深圳市福田区华强路口华强集团有限公司 2 号楼 2 层”变更为“深圳市福田区深南中路华强集团 1 号楼 7 层”。</p> <p>3、2012 年 07 月 04 日，公司注册地址由“深圳市福田区深南中路华强集团 1 号楼 7 层”变更为“深圳市福田区华强北路华强广场 A 座 5 楼”。</p>		
办公地址	深圳市福田区华强北路华强广场 A 座 5 楼		
办公地址的邮政编码	518028		
公司网址	www.szhq000062.com		
电子信箱	szhqsygf@szhq.com		

### 二、联系人和联系方式

	董事会秘书	证券事务代表
姓名	王瑛	黄辉、李茂群
联系地址	深圳市福田区华强北路华强广场 A 座 5 楼	深圳市福田区华强北路华强广场 A 座 5 楼
电话	0755-83216296	0755-83030136
传真	0755-83217376	0755-83217376
电子信箱	wying@szhq.com	hhui@szhq.com; lmqun@szhq.com

### 三、信息披露及备置地点

公司披露年度报告的证券交易所网站	证券时报
------------------	------



公司披露年度报告的媒体名称及网址	巨潮资讯网 ( <a href="http://www.cninfo.com.cn">http://www.cninfo.com.cn</a> )
公司年度报告备置地点	深圳市福田区华强北路华强广场 A 座 5 楼

#### 四、注册变更情况

组织机构代码	19225593-9
公司上市以来主营业务的变化情况 (如有)	<p>1、公司 1998 年 6 月 28 日主营业务变更事项：变更前经营范围：投资兴办各类实业（具体项目须另行申报），国内商业、物资供销业、经济信息咨询（不含专营、专控、专卖商品及限制项目）。变更后经营范围：投资兴办各类实业（具体项目须另行申报），国内商业、物资供销业、经济信息咨询（不含专营、专控、专卖商品及限制项目）；自有物业管理。</p> <p>2、公司 1999 年 6 月 2 日主营业务变更事项：变更前经营范围：投资兴办各类实业（具体项目须另行申报），国内商业、物资供销业、经济信息咨询（不含专营、专控、专卖商品及限制项目）；自有物业管理。变更后经营范围：投资兴办各类实业（具体项目须另行申报），国内商业、物资供销业、经济信息咨询（不含专营、专控、专卖商品及限制项目）；自有物业管理；计算机软、硬件及网络、通信产品、激光头及其应用产品的技术开发及销售（不含限制项目）。</p> <p>3、公司 2009 年 12 月 11 日主营业务变更事项：变更前经营范围：投资兴办各类实业（具体项目须另行申报），国内商业、物资供销业、经济信息咨询（不含专营、专控、专卖商品及限制项目）；自有物业管理；计算机软、硬件及网络、通信产品、激光头及其应用产品的技术开发及销售（不含限制项目）。变更后经营范围：投资兴办各类实业（具体项目须另行申报），国内贸易（不含专营、专控、专卖商品及限制项目）；经济信息咨询（不含限制项目）；自有物业管理；计算机软、硬件及网络、通信产品、激光头及其应用产品的技术开发及销售（不含限制项目）；投资兴办电子专业市场；投资电子商务网。</p> <p>4、公司 2015 年 9 月 8 日主营业务变更事项：变更前经营范围：投资兴办各类实业（具体项目须另行申报），国内贸易（不含专营、专控、专卖商品及限制项目）；经济信息咨询（不含限制项目）；自有物业管理；计算机软、硬件及网络、通信产品、激光头及其应用产品的技术开发及销售（不含限制项目）；投资兴办电子专业市场；投资电子商务网。变更后经营范围：投资兴办各类实业（具体项目须另行申报），国内贸易（不含专营、专控、专卖商品及限制项目）；经济信息咨询（不含限制项目）；自有物业管理；计算机软、硬件及网络、通信产品、激光头及其应用产品的技术开发及销售（不含限制项目）；投资兴办电子专业市场；投资电子商务网；从事广告业务（法律法规、国务院规定需另行办理广告经营审批的，需取得许可后方可经营）。</p>
历次控股股东的变更情况（如有）	公司从 1997 年上市至今，控股股东一直为华强集团，无变更。

#### 五、其他有关资料

公司聘请的会计师事务所

会计师事务所名称	天健会计师事务所（特殊普通合伙）
会计师事务所办公地址	浙江省杭州市西湖区西溪路 128 号 6 楼

签字会计师姓名	李联、夏珊珊
---------	--------

公司聘请的报告期内履行持续督导职责的保荐机构

适用  不适用

公司聘请的报告期内履行持续督导职责的财务顾问

适用  不适用

## 六、主要会计数据和财务指标

公司是否需追溯调整或重述以前年度会计数据

是  否

	2021 年	2020 年	本年比上年增减	2019 年
营业收入（元）	22,840,581,682.10	16,330,983,089.50	39.86%	14,355,283,742.39
归属于上市公司股东的净利润（元）	883,433,133.98	624,503,761.85	41.46%	630,032,131.15
归属于上市公司股东的扣除非经常性损益的净利润（元）	867,261,713.04	594,084,090.02	45.98%	611,717,498.69
经营活动产生的现金流量净额（元）	-931,589,530.64	-480,618,231.52	-93.83%	694,563,669.15
基本每股收益（元/股）	0.8447	0.5971	41.47%	0.6024
稀释每股收益（元/股）	0.8447	0.5971	41.47%	0.6024
加权平均净资产收益率	15.20%	11.71%	3.49%	12.87%
	2021 年末	2020 年末	本年末比上年末增减	2019 年末
总资产（元）	15,766,847,589.18	12,240,957,482.73	28.80%	11,350,473,383.27
归属于上市公司股东的净资产（元）	6,161,060,732.57	5,536,513,442.39	11.28%	5,179,856,237.88

公司最近三个会计年度扣除非经常性损益前后净利润孰低者均为负值，且最近一年审计报告显示公司持续经营能力存在不确定性

是  否

扣除非经常损益前后的净利润孰低者为负值

是  否

## 七、境内外会计准则下会计数据差异

### 1、同时按照国际会计准则与按照中国会计准则披露的财务报告中净利润和净资产差异情况

适用  不适用

公司报告期不存在按照国际会计准则与按照中国会计准则披露的财务报告中净利润和净资产差异情况。

### 2、同时按照境外会计准则与按照中国会计准则披露的财务报告中净利润和净资产差异情况

适用  不适用

公司报告期不存在按照境外会计准则与按照中国会计准则披露的财务报告中净利润和净资产差异情况。

## 八、分季度主要财务指标

单位：元

	第一季度	第二季度	第三季度	第四季度
营业收入	4,649,693,194.58	5,337,038,714.34	6,461,176,035.83	6,392,673,737.35
归属于上市公司股东的净利润	226,422,082.80	207,135,362.66	275,586,130.27	174,289,558.25
归属于上市公司股东的扣除非经常性损益的净利润	192,879,631.58	235,017,137.18	277,643,771.42	161,721,172.86
经营活动产生的现金流量净额	-50,577,436.69	-164,795,423.46	-718,207,754.16	1,991,083.67

上述财务指标或其加总数是否与公司已披露季度报告、半年度报告相关财务指标存在重大差异

是  否

## 九、非经常性损益项目及金额

适用  不适用

单位：元

项目	2021 年金额	2020 年金额	2019 年金额	说明
非流动资产处置损益（包括已计提资产减值准备的冲销部分）	40,533,499.49	38,654,794.29	-276,050.55	
计入当期损益的政府补助（与公司正常经营业务密切相关，符合国家政策规定、按照一定标准定额或定量持续享受的政府补助除外）	7,569,656.65	11,970,011.64	14,051,158.85	
企业取得子公司、联营企业及合营企业的投资成本小于取得投资时应享有被投资单位可辨认净资产公允价值产生的收益		6,566.38		
非货币性资产交换损益			1,045,496.96	
除同公司正常经营业务相关的有效套期保值业务外，持有交易性金融资产、交易性金融负债产生的公允价值变动损益，以及处置交易性金融资产、交易性金融负债和可供出售金融资产取得的投资收益	-348,600.00	-2,373,248.97	12,101,806.05	
单独进行减值测试的应收款项减值准备转回	6,055,990.43	181,704.56	978,372.38	
除上述各项之外的其他营业外收入和支出	-8,019,574.44	1,146,318.19	5,082,736.40	
其他符合非经常性损益定义的损益项目	-17,608,378.02	-19,861,640.65	-8,861,985.79	
减：所得税影响额	6,683,512.58	-2,423,042.81	6,040,218.94	
少数股东权益影响额（税后）	5,327,660.59	1,727,876.42	-233,317.10	
合计	16,171,420.94	30,419,671.83	18,314,632.46	--

其他符合非经常性损益定义的损益项目的具体情况：

适用  不适用

其他符合非经常性损益定义的损益项目主要为公司处置股权所致。

将《公开发行证券的公司信息披露解释性公告第 1 号——非经常性损益》中列举的非经常性损益项目界定为经常性损益项目的情况说明

适用  不适用

公司不存在将《公开发行证券的公司信息披露解释性公告第 1 号——非经常性损益》中列举的非经常性损益项目界定为经常性损益的项目的情形。

## 第三节 管理层讨论与分析

### 一、报告期内公司所处的行业情况

#### （一）公司所处的行业及公司的行业地位

公司的主要业务为面向电子信息产业链的现代高端服务业。经过在电子信息行业多年的精耕细作，公司目前已经形成三大业务板块。公司不仅是中国最大的多品类电子元器件授权分销企业（华强半导体集团），同时还拥有创新发展的电子元器件产业互联网平台（华强电子网集团），以及中国乃至全球最大的电子元器件及电子终端产品实体交易市场（华强电子世界）。



（深圳华强三大业务板块）

#### （二）公司所处的行业情况

2021年，电子元器件供需严重失衡，各品类电子元器件缺货涨价成为贯穿2021年全年的主题。在供给端，晶圆厂产能持续紧张，“去全球化”趋势以及疫情反复等因素进一步加剧了供应紧张局面。在需求端，新能源、电动汽车、物联网等领域加速产业升级，景气度高企，推动电子元器件需求增加；电子行业大量订单回流国内以及半导体领域国产替代进程不断深化等，则进一步推动了本土电子元器件的需求增长。

在前述背景下，公司主要业务所涉及行业的发展态势是：

##### 1、电子元器件授权分销行业

本轮电子元器件缺货潮持续时间较长，对处于产业链中间环节的电子元器件分销商的科学备货、持续供货以及风控能力等形成了较为严峻的挑战，但也同时凸显了授权分销商特别是头部分销商保障客户供应链安全、稳定的产业价值。借助综合竞争优势，能够持续、稳定向客户供货的分销商将进一步发展壮大，提升市场地位。另外，为提升在产业链上的价值，部分电子元器件授权分销商利用自身优势，持续积极向附加值更高的上游半导体领域纵向衍生，力求在激烈的市场竞争中，进一步提升行业地位。

在政策方面，2022年1月，国家发展改革委、商务部发布《关于深圳建设中国特色社会主义先行示范区放宽市场准入若干特别措施的意见》，支持深圳组建电子元器件和集成电路国际交易中心，并首次在国家政策文件中明确将分销商纳入半导体产业链予以鼓励和引导。这将鼓舞本土电子元器件分销商进一步深耕、发展。

##### 2、电子元器件产业互联网

电子元器件产业互联网是一种以数字化为核心驱动的新型经济形态，目前处于发展初期，行业参与者较少。

报告期内，在“去全球化”趋势下重构电子元器件供应链、下游部分产业需求超预期、全球新冠疫情反复扰动等因素影响下，电子元器件供需错配加大，电子元器件缺货潮持续，进一步加快了对电子元器件产业互联网商业模式的验证，为已经构建科学、可行的商业模式以及一定竞争门槛的平台带来了进一步发展的契机。这类平台借助其拥有的信息优势、资源优势

和大数据能力，精准匹配产业链中客户的各方面信息交互，高效响应客户现货、急货、缺货等长尾采购需求，在产业链中的影响力得到强化，市场份额得到提升。

在政策方面，2021年3月，十三届全国人大四次会议表决通过了《中华人民共和国国民经济和社会发展第十四个五年规划和2035年远景目标纲要》，强调加快数字化发展，建设数字中国，打造数字经济新优势，充分发挥海量数据和丰富应用场景优势，促进数字技术与实体经济深度融合，赋能传统产业转型升级，催生新产业新业态新模式；培育壮大人工智能、大数据、区块链、云计算、网络安全等新兴数字产业，提升通信设备、核心电子元器件、关键软件等产业水平。2021年12月，国务院印发《“十四五”数字经济发展规划》，要求充分释放数据要素价值，激活数据要素潜能，以数据流促进生产、分配、流通、消费各个环节高效贯通，推动数据技术产品、应用范式、商业模式和体制机制协同创新。政策的支持将有助于推动本土电子元器件产业互联网的发展。

### 3、电子元器件及电子终端产品实体交易市场

随着国内疫情基本得到控制，电子元器件及电子终端产品实体交易市场整体恢复到平稳发展状态。作为“中国电子第一街”，深圳华强北保持其全国规模最大、产品种类最齐全的电子元器件及电子终端产品交易集散地的地位。

## 二、报告期内公司从事的主要业务

### （一）公司主要业务概述

公司的主要业务为面向电子信息产业链的现代高端服务业，为产业链上的各环节提供线上线下交易服务、产品服务、技术服务、信息服务、数据服务和创新创业配套等服务，打造面向电子信息产业的国内一流线下、线上交易服务平台。

公司围绕电子信息产业，不断创新服务模式，拓展服务内容，升级服务品质，在电子元器件分销、应用方案研发、技术支持保障、产业互联网等诸多方面整合创新，确立了全面立体的竞争优势，并已打造形成中国本土最大的综合性电子元器件交易服务平台。公司不仅是中国最大的多品类电子元器件授权分销企业（华强半导体集团），同时还拥有中国乃至全球最大的电子元器件实体专业市场（华强电子世界），以及电子元器件产业互联网平台（华强电子网集团）。公司服务对象涵盖新基建相关领域（含5G、物联网等）以及移动通讯、医疗、电力、安防、新能源（含电动车、光伏等）、轨道交通、汽车电子、消费电子等领域数千家龙头骨干企业和数万家中小微企业。综上，公司业务覆盖多种交易模式、全品类电子元器件、各类下游应用行业和领域，从而形成了广泛的产业链带动作用。

**战略定位：**立足于电子信息产业高端服务业，面向电子信息产业提供涵盖产品、交易、技术、信息、数据和创新创业的全链条、全方位服务，以此构建丰富、独特的产业功能和价值，并逐步向产业链上下游延伸、拓展，立志成为电子信息产业高端服务业的引领者和拥有电子元器件设计、制造和销售完整产业链的虚拟或实体IDM集团。

#### 战略实施路径：

##### 1、发展电子信息产业高端服务业方面

一是通过构建统一的运营管理平台和全球化的运营管理体系，采取内生增长和外延并购的双轮驱动发展模式，不断拓展国内外主流电子元器件原厂的代理权和前沿应用市场的客户资源，全方位提升产品技术服务等增值服务能力，全面整合本土电子元器件授权分销业务，打造国内规模最大的电子元器件授权分销平台，作为公司的主营业务；

二是通过加强行业研究，紧跟电子行业变化趋势，在不断强化公司电子专业市场优势业态的基础上，持续优化业务结构和服务创新，完善国内最大的电子元器件及电子终端产品实体交易平台，作为公司业务稳定发展的基石（“现金奶牛”业务）；

三是通过持续加强大数据系统、业务系统和互联网平台的开发、建设和融合，提升大数据能力、业务处理效率和平台影响力，以电子元器件综合信息服务和全球采购服务为基础，不断丰富供需两端数据资源，扩充B2B综合服务的范围和品类，高效满足客户多样化的长尾需求，构建电子产业链原材料现货大生态，打造世界级电子元器件产业互联网平台，作为公司的创新业务。

##### 2、打造虚拟或实体IDM集团方面

持续强化公司电子元器件交易服务平台广泛、深度链接和服务电子产业链上下游并助推相关产业链加快成长的产业功能和价值，并以此为基础，广泛开展CVC投资（基于产业的财务投资），不断卡位和布局代表新兴技术或面向前沿应用的电子行业上游产业，逐步打造集聚各种设计、制造和销售资源的产业链生态，建设形成国内较有竞争力的虚拟IDM集团；在

打造虚拟IDM集团、不断提升产业理解和投资能力的同时，择机投资、并购产业链生态中一定细分领域的优质企业，力争稳健地从虚拟IDM集团进一步发展成为实体IDM集团。

## （二）公司各板块业务介绍

经过在电子信息行业多年的精耕细作，通过适时、科学的并购和持续、有效的整合，公司目前已经形成三大业务板块，包括华强半导体集团（中国本土最大的多品类电子元器件授权分销平台，是公司的主营业务）、华强电子网集团（电子元器件产业互联网平台，是公司的创新业务）和华强电子世界（电子元器件及电子终端产品实体交易市场业务，是该领域全球最大的实体市场），同时，围绕公司三大业务板块，公司还发展了CVC投资、创新创业服务和其他物业经营等业务。

公司三大业务板块概览

业务板块	运营主体	业务概述	核心资源/能力	核心价值
电子元器件授权分销	华强半导体集团	作为原厂授权代理商长期、持续、稳定地向客户供应产品并提供应用方案研发、产品技术支持等增值服务	代理的产品线资源、稳定的客户资源、分销管理能力、资金实力、产品技术能力等	为上游原厂开拓和扩大市场，并保障合作方供应链的安全和稳定
电子元器件产业互联网	华强电子网集团	以数字化为驱动，为各类型客户提供品类齐全、交付及时、质量保障、价格合理的全球采购服务，并为产业链参与者提供产品展示和推广、信息发布和搜索以及数据分析等综合信息服务	数据资源、大数据能力、互联网平台、IT系统等	提升产业链效率，促进电子元器件长尾现货采购的降本增效
电子元器件及电子终端产品实体交易市场	华强电子世界	为全国及境外的供应商和客户从事电子元器件及电子终端产品交易相关的活动提供实体市场空间和配套管理服务	华强北的地理优势、物业资产、商户资源、市场管理能力等	集聚各类电子元器件和电子产品，便利交易开展，促进交易活跃

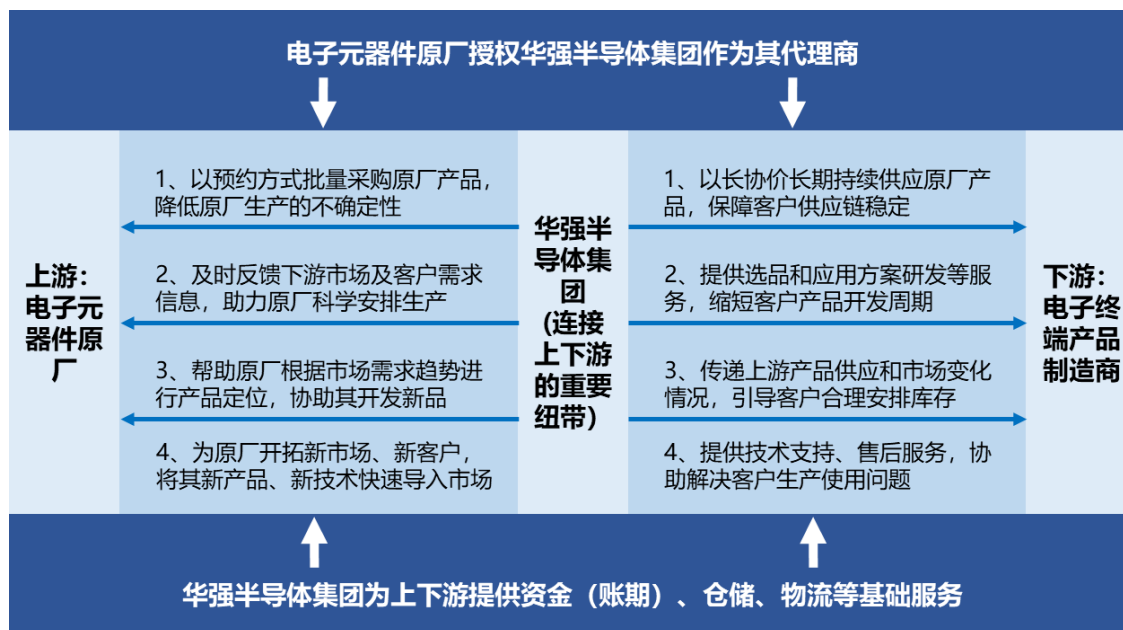
### 1、电子元器件授权分销业务（华强半导体集团）

#### （1）电子元器件授权分销商在产业链中的地位

电子元器件授权分销在电子产业链中处于代理分销环节。电子元器件授权分销商在取得上游电子元器件原厂的代理权后，通过与原厂和客户分别建立长期合作关系，深度结合上游原厂产品的性能以及下游客户终端产品的功能需求，向经原厂认可的客户大批量、长期、持续、稳定地供应原厂的授权产品，为原厂和客户提供电子元器件产品分销、应用方案研发、产品技术支持及供应链服务的整体解决方案及一体化服务，是电子产业链中连接上游电子元器件原厂和下游电子终端产品制造商的重要纽带，扮演着供需、技术承上启下的多重角色，是产业链中不可或缺的中间环节。

电子产业链整体呈现典型的金字塔结构，上游原厂高度集中，下游应用领域广泛、客户分散，且电子元器件实际应用电子终端产品中还需要进行产品选型、应用方案研发等，上游原厂如果完全依靠自建大规模的销售和产品技术支持团队开拓市场、服务客户，不经济且可能缺乏效率；从客户角度而言，电子元器件品类型号极其繁杂，技术性强，专业门槛高，客户仅依靠自身的分析和判断，很难进行长期、稳定和科学的备货，而电子元器件上游供给和下游需求都极其刚性，一旦供需无法精确传导，极易出现频繁和恶性缺货情形。因为前述行业特点和电子元器件交易的特殊性，授权分销模式将长期、持续是电子元器件交易的主要途径。

#### （2）华强半导体集团在产业链中发挥的作用



（华强半导体集团在产业链中的作用示意图）

华强半导体集团作为专业的大型电子元器件授权分销商，充分发挥大平台优势，以多年沉淀的产品分销管理能力、产品技术能力、市场研究能力、资金实力等和积累的丰富行业经验，为合作的原厂、客户提供有价值、可信赖的服务：一方面，帮助上游原厂根据市场需求趋势进行产品定位，并为客户提供产品应用方案研发、设计服务，缩短客户产品开发周期的同时，将原厂的新产品、新技术快速导入市场；另一方面，通过在长期、持续的交易中及时捕捉产业供需动向和趋势，做出前瞻性的预判，助力上游原厂科学安排生产，引导下游客户对采购、库存等进行合理安排、精准备货，结合电子元器件分销自带的“蓄水池”功能，平滑供应链上下游冲击，长久、有效地保障客户供应链和生产的安全和稳定。

### （3）公司对电子元器件授权分销业务的并购和整合

公司于2014年底确立了全面进入电子元器件授权分销行业的发展战略，并从2015年开始按照既定战略沿着电子产业链不断延伸和拓展，在2015年至2018年期间，通过收购湘海电子、鹏源电子、淇诺科技、芯斐电子等优秀的电子元器件授权分销商，不断整合国内电子元器件授权分销行业，并初步完成了上游的被动元器件代理+主动元器件代理、国外产品线代理+国内产品线代理，以及代理产品线用于下游不同应用领域的较为完整的电子元器件分销平台布局。前述企业在进入公司平台后，在自身优秀的基础上，充分利用公司平台的资金和资源等优势，获得了超越同行的发展态势，整体表现出很好的业绩成长性和协同效应，均超额完成业绩承诺（如有），且在业绩承诺期完成后，也一直处于良性发展状态，验证了公司发展战略的清晰与科学。

公司收购的分销企业各有特色，各具优势，协同互补，其中湘海电子是本土最知名的电子元器件授权分销商之一，聚焦于被动电子元器件，是muRata（村田）全球最大的授权分销商；鹏源电子是国内领先的电力电子、新能源领域电子元器件授权分销商，以IXYS和Wolfspeed等半导体产品线为核心开拓业务，具有很强的技术分销能力；淇诺科技是国内优秀的数字电视和机顶盒、绿色电源等消费电子领域电子元器件授权分销商，以代理国内知名原厂IC为特色，与多数本土主流芯片生产厂家（如华为海思、江波龙、兆易创新、澜至电子、上海高清、紫光国芯、士兰微等）建立了长期稳定的合作关系，实现了对主流机顶盒配套芯片代理权的全覆盖；芯斐电子是国内知名的主动类电子元器件授权分销及产品技术方案提供商，长期耕耘汽车电子、车联网、智慧城市及安防等前沿领域。

为进一步推进战略稳定实施，公司于2018年组建了华强半导体集团，对公司的电子元器件授权分销业务进行了进一步的深度整合，通过聚合公司旗下各授权分销企业的资源、优势和力量，增强了公司在项目并购、产品线开拓和新客户开发时的谈判能力和核心竞争力，完善了平台建设和产业布局，提高了运营管理效率，为公司分销业务持续内生增长奠定了基础；同时，在强化各授权分销企业各自品牌特色的基础上，打造了统一的“华强半导体集团（NeuSemi）”品牌形象，在国内外业界形成了初步的知名度和影响力。

通过前述收购和整合，电子元器件授权分销业务已经成为公司的主营业务，公司已经成长为中国最大的多品类电子元



器件授权分销企业。中国本土电子元器件授权分销行业产值的天花板仍很高，在这个领域内继续提升体量的空间还很大，公司后续将继续在宏观经济周期变化中保持战略定力，围绕核心战略，不断优化完善，持续做大做强电子元器件授权分销业务，巩固行业龙头地位。

## 2、电子元器件产业互联网平台业务（华强电子网集团）

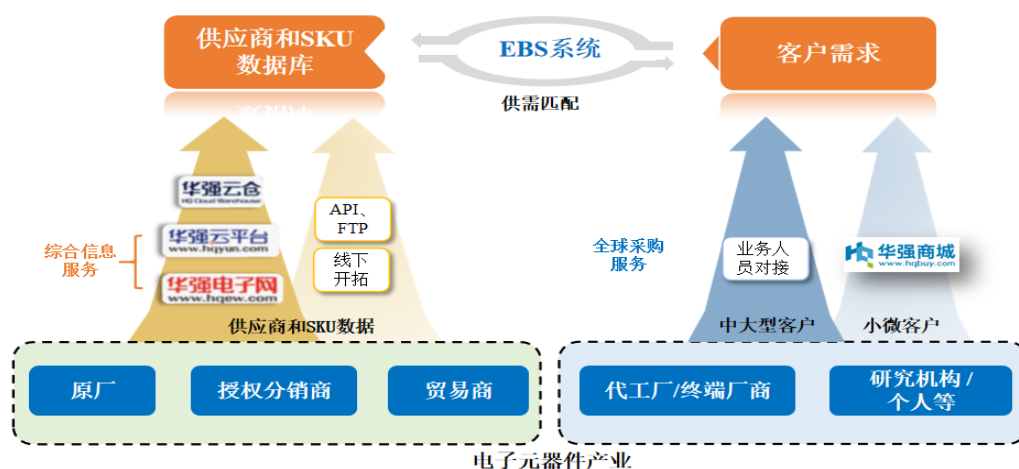
电子元器件产业互联网平台业务是公司在电子元器件领域利用现代信息技术、互联网技术进行模式创新产生的新型经济业态，由公司控股子公司华强电子网集团独立运营。

### （1）华强电子网集团的主要业务

华强电子网集团是一家面向电子元器件垂直产业链的产业互联网B2B综合服务商，以数字化为驱动，以平台化为方向，为产业链参与者提供专业化的全球采购服务和综合信息服务。在综合信息服务方面，华强电子网集团为电子行业上下游客户提供产品信息展示、供需信息发布、品牌广告、市场行情、SaaS及数据分析等服务，积累了丰富的会员、用户、供需信息、行业信息等资源，并成为了众多客户高效获取行业信息、与上下游进行高效沟通的窗口和快速提升竞争实力的赋能平台；在全球采购服务方面，针对电子元器件长尾现货采购需求难以提前预测、小批量、不稳定、多样化、分散、高频、时效性要求非常高等特点，华强电子网集团以自主研发的高效智能采购服务系统（EBS系统）为主要运营系统，以“华强商城”作为Web端入口，基于积淀十多年的供应商和SKU等数据库，高效匹配符合客户需求的产品，迅速向客户反馈来自不同供应渠道的品牌、型号、价格、库存、交期等产品信息，从而为客户提供品类齐全、交付及时、质量保障、价格合理的采购服务，提高客户采购效率同时降低客户采购成本。

### （2）华强电子网集团的商业模式

华强电子网集团商业模式的本质是利用现代信息技术和互联网广泛连接产业链上下游，以数字化为核心驱动，提升产业链效率，促进电子元器件长尾现货采购的降本增效。



（华强电子网集团商业模式图）

由于电子元器件长尾现货交易的流转链条长，参与者众多且分散，加之电子元器件品类众多、型号繁杂等因素，导致长尾市场存在严重的供需信息不对称，并进而导致各类主体在进行长尾现货采购时，经常面临寻找采购渠道费时费力、采购效率低、品质不可控、交期管理难等痛点。

作为电子元器件垂直领域的产业互联网先行者，华强电子网集团针对电子元器件长尾现货采购领域的痛点，自2003年成立以来一直秉承数字化经营理念，在产业链上下游不断延伸渗透，持续积淀和迭代供需数据、强化大数据能力，促进产业链效率提升。具体而言：

**供应端：**华强电子网集团利用现代信息技术和互联网，通过“华强电子网”、“华强云平台”和“华强云仓”三大平台的信息发布、品牌广告、SaaS（线上商铺和进销存管理等）、标准化仓储和物流管理等服务赋能供应商发展的同时，与其建立了强连接关系，获取供应商和产品数据；同时，华强电子网集团通过API和FTP方式与中大型供应商建立实时数据连接关系，直接获取其数据资源。经过十多年的构建和沉淀，华强电子网集团已经建立起千万级别品类（SKU）的电子元器件物料数据

库、技术参数数据库、各类电子产品所需电子元器件物料清单（BOM）数据库、全球供应渠道数据库、源于前述渠道的物料基础价格信息数据库等，为快速匹配客户采购需求奠定了基础。

**客户端：**华强电子网集团基于客户画像，建立了标准化的服务体系，提供了可以适应不同客户需求的服务流程和方案，客户可以根据其实际需求选择最高效的处理方案，包括客户可以在“华强电子网”搜索目标产品后自行与供应商联系并完成采购，也可以联系华强电子网集团业务人员提供个性化服务，或直接在“华强商城”进行线上采购。由于华强电子网集团连接了上万家供应商，客户将华强电子网集团纳入其供应商体系后，将极大地减少客户需要对接的供应商数量，并降低其供应商管理成本。

**平台能力端：**华强电子网集团自主研发的EBS系统和逐步建设的以数字驱动的中台系统，构建了数据收集、分类、清洗、分析和决策等数字化能力，实现了交易订单全程高度信息化，能高效响应和处理客户需求，实现供需即时秒级匹配，业务数据实时交互。同时华强电子网集团建立了全面的品质管控体系以及供应商评级体系，可以有效保障产品质量和交期。

### （3）电子元器件产业互联网的发展空间

国内电子元器件年销售规模约2万亿元，其中小批量长尾现货采购需求以及对应商业模式的国内市场规模，据估算为千亿级别。目前国内电子元器件现货交易的数字化仍处于初级阶段，电子元器件产业互联网发展空间很大。未来，华强电子网集团将抓住先发优势，不断加强对产业链上下游的延伸渗透，将电子元器件产业互联网业务做大做强，将先发优势转化为领跑优势，并将服务范围向PCB及其他辅材、耗材等相关行业延伸，建立泛工业类产品需求的服务体系，构建电子产业链原材料现货大生态。

### 3、电子元器件及电子终端产品实体交易市场（华强电子世界）

公司的电子元器件及电子终端产品实体交易市场为全国及境外的供应商和客户提供实体市场空间，供其从事电子元器件及电子终端产品交易相关的活动，并配套提供相关的市场管理等服务。公司拥有国内最具规模、经营范围广泛、覆盖全产业链的电子元器件及电子终端产品实体交易市场“华强电子世界”，坐拥全球独一无二、无可复制的华强北的地理优势，为电子产业链提供最便捷、快速、齐备的交易等服务。

### 4、CVC投资业务

CVC投资（Corporate Venture Capital，基于产业的财务投资）是投资主体基于其已有的产业基础，以自有资金为投资资金主要来源，以服务投资主体产业发展战略为主要目标，同时兼顾财务上的回报的一种风险投资形式。

公司打造的中国本土最大的综合性电子元器件交易服务平台，拥有丰富的渠道资源、全方位的服务体系以及较强的应用方案研发能力，具备广泛、深度链接和服务电子产业链上下游并助推相关产业链加快成长的产业功能和价值。公司以此为基础开展CVC投资，投资标的主要包括公司可以直接服务或导入资源的电子产业链上游的电子元器件原厂、晶圆代工厂、封测厂或以IDM模式（即同时拥有芯片设计、晶圆制造、封测能力）运营的半导体企业。公司通过开展CVC投资业务，致力于实现以下产业发展目标并获得一定的投资收益：（i）集聚产业资源，打造产业链生态，为公司稳步探索打造虚拟/实体IDM集团提供有力支撑，并提升公司在行业内的影响力；（ii）与投资标的建立长期稳定的合作关系，将投资标的转化为公司的供应商或客户，为投资标的提供综合服务，进而提升公司交易服务平台的综合竞争力；（iii）为投资标的赋能，推动投资标的加快成长，享受投资标的高速成长的红利，从而实现一定的投资收益。

### 5、创新创业服务

公司积极响应国家“大众创业，万众创新”号召，围绕华强北聚集的丰富资源及众多的创客群体，建设华强北国际创客中心，打造创客生态，为创新团队、创业企业提供多维赋能服务，并积极探索新的产业链孵化模式。

### 6、其他物业经营

为了配套公司的电子专业市场等线下实体业务，公司开发了部分配套服务项目，形成了写字楼、酒店、地下商业等产业链生态，相互呼应，共生发展。

### （三）公司在报告期内的经营情况

报告期内，公司继续在宏观经济周期变化中保持战略定力，围绕核心战略，进一步优化完善公司打造的面向电子信息产

业的国内一流线下、线上交易服务平台，深化电子元器件授权分销、电子元器件产业互联网和实体电子专业市场三大业务板块的发展。同时持续开展 CVC 投资，为公司进一步进行产业升级探路。

### 1、公司在报告期内的经营业绩及分析

2021 年，面对世界经济发展存在的诸多不确定性和电子元器件行业供需严重失衡等复杂局面，公司积极发挥旗下大型综合性电子元器件交易服务平台的各方面优势，把控风险，把握机遇，积极保障、增强合作方出货或采购的确定性和可持续性，与合作方共赢发展，公司交易服务平台的产业价值得到进一步彰显和广泛认可，公司业绩实现大幅增长。

2021 年，公司实现营业收入 228.41 亿元，同比增长 39.86%；实现归属于上市公司股东的净利润 8.83 亿元，同比增长 41.46%。业绩增长主要是公司主营业务电子元器件授权分销业务的持续增长以及公司创新业务电子元器件产业互联网业务的高速成长。具体如下：

#### (1) 电子元器件授权分销业务（华强半导体集团）

2021 年，华强半导体集团实现营业收入 190.99 亿元，同比增长 30.17%；实现归属于母公司股东的净利润 5.38 亿元，同比增长 44.93%。

**华强半导体集团收入快速增长的核心驱动是其作为国内电子元器件分销行业龙头企业拥有的综合竞争优势：**根据科学的战略规划，经过持续的并购整合，华强半导体集团在上游产品线和下游应用领域进行了完整、广泛、互补的科学布局，已形成了内生的、自发的良性运转模式，在规模、资金、技术、管理、风控能力等方面凸显了头部企业的行业竞争优势。面对电子元器件缺货形成的危与机并存的市场环境，华强半导体集团充分发挥龙头企业的综合竞争优势，把握机遇开拓市场，并积极争取原厂货源，实现了对下游客户保质保量的支持，保障了相关合作方生产经营的安全和稳定，与合作方的合作粘性及力度进一步加强，进而推动了市场份额的提升。

**华强半导体集团利润增幅高于收入增幅，主要是由于公司电子元器件授权分销业务整体毛利率较 2020 年同期有一定的提升**（2021 年 8.05%，2020 年 6.67%，2021 年较 2020 年提升 1.38%），主要原因包括：

①华强半导体集团持续优化电子元器件授权分销业务的业务结构，扩大了较高毛利率业务的规模。

②华强半导体集团注重技术分销能力的持续提升，持续建设和完善半导体应用方案研发与推广中心，推动了华强半导体集团应用方案研发能力和产品技术服务水平的提升，进而增强了客户粘性，产生增值效应。

③报告期内电子行业景气度的回暖也一定程度上提升了公司分销业务整体毛利率水平。

#### (2) 电子元器件产业互联网平台业务（华强电子网集团）

2021 年，华强电子网集团业绩高速增长，实现营业收入 31.29 亿元，同口径同比增长 381.28%；实现净利润 2.94 亿元，同口径同比增长 347.85%。

**华强电子网集团业绩高速增长的核心驱动是其围绕产业互联网的商业模式长期构建的各方面资源和能力：**作为电子元器件垂直领域的产业互联网先行者，华强电子网集团广泛连接了上万个电子元器件供应渠道，累计拥有百万级别注册用户，沉淀了千万级别 SKU 数据，积累了丰富的数据资源。这些资源和能力在华强电子网集团于 2019 年底股权整合之后得到了强化，产业互联网的创新商业模式得到进一步优化和完善。在 2020 年底开始并贯穿 2021 年全年的大规模电子元器件缺货潮中，电子元器件长尾采购需求的场景更加丰富和复杂，华强电子网集团商业模式的可行性、科学性和成长性得到进一步验证；华强电子网集团借助长期积累的资源 and 能力等优势，抓住了商业模式加速验证下的发展契机，并持续加大渠道开拓、客户服务、人才团队和平台建设投入，不断强化对产业链上下游的延伸渗透，提升平台的影响力，推动华强电子网集团业绩在报告期内实现高速增长的同时，为未来业务的可持续发展打下了坚实基础。

以下从华强电子网集团供需两端和平台建设方面进行进一步分析：

①供应端：报告期内华强电子网集团全球采购服务业务较 2020 年同期新增发生交易的供应商数量超过 1,000 家，新开拓 API/FTP 实时连接数据的供应商 17 家。华强电子网集团通过对全球和国内优质供应渠道资源的持续开拓，丰富了供应商和 SKU 数据库，强化了数字化的供应链服务能力，从而可以更加高效的匹配客户采购需求，为下游客户提供品类更加齐全、交期和价格更具优势的采购服务。

②客户端：在全球采购服务业务方面，报告期内华强电子网集团较 2020 年同期新增发生交易的客户数量超过 2,400 家；在综合信息服务业务方面，旗下“华强电子网”的独立用户在报告期内突破 2,800 万，注册用户突破 150 万，付费用户增加

到 9,997 个，较 2020 年同期增加 2,239 个，增长近 29%。客户和用户的增长有助于促进华强电子网集团业务的可持续增长。

③平台能力端：华强电子网集团不断增强业务团队和 IT 技术团队的实力，截至 2021 年 12 月 31 日，其员工总数较 2020 年同期增长超过 80%，为华强电子网集团的快速发展提供了人力资源保障；同时，华强电子网集团不断升级和完善数据系统，提升数据处理能力，并加强各互联网平台间的联动效应，进一步赋能和推动了业务高效运转。

### (3) 电子元器件及电子终端产品实体交易市场（华强电子世界）

2021年，华强电子世界在推进电气、消防等升级改造工程的同时，持续开展“微创新”，保持了经营业绩的稳定。华强电子世界及其稳健发展，为公司主营业务持续获得较低利率的银行授信提供了坚实基础，是公司主营业务持续快速增长的底座。

## 2、公司在报告期开展的主要工作

以提升各项业务的核心竞争力和竞争优势、促进业务发展为目标，公司于2021年着重开展了以下工作：

### (1) 电子元器件授权分销业务（华强半导体集团）——多举措提升分销平台及分销业务的核心竞争力，推动分销业务持续内生增长

报告期内，华强半导体集团按照既定战略方向，持续从统一运营管理平台建设、产品线和客户维护及开拓、应用方案研发与推广中心建设等方面，不断加强电子元器件分销领域的内外部资源整合，强化分销业务的管理能力、风控能力、运营效率、服务质量、市场机会获取能力、技术分销水平以及人才、产品线和客户资源等优势，完善公司电子元器件授权分销的产业布局，持续提升公司分销业务的核心竞争力，促进公司分销业务快速发展。在报告期内，旗下湘海电子、鹏源电子分别被“国际电子商情”评为“十大中国品牌分销商”和“年度突出表现新能源元器件分销企业”。

#### ①分销管理能力方面：深入推进电子元器件授权分销统一运营管理平台建设，拓宽管理护城河，赋能业务发展

报告期内，华强半导体集团持续深入推进电子元器件授权分销统一运营管理平台建设，从信息化、仓储、报关、风控、资金、资源共享等各个维度，强化整体分销管理能力，并进而促进分销业务各个节点运转效率的提升和成本的降低，增强分销业务的核心竞争力。随着信息系统的统一，统一运营管理平台建设初步成型，华强半导体集团的分销管理能力将迈上新的台阶。

管理平台建设的维度	2021年的主要工作或进展	作用或成效
信息化建设	自2018年公司组建华强半导体集团以来，公司投入大量人力、物力，持续规划、架构和建设统一业务系统，包括ERP系统、仓库管理系统等，以匹配分销业务快速发展以及对分销业务进行精细管理的需要。截至目前，统一的业务系统已经在公司全部分销企业上线并良好运行。	提升公司分销业务信息化程度，并以此为基础，持续加强对分销业务全流程的精细化管理，强化对分销业务的风险控制，提升运营、决策效率。
仓储建设	不断推进仓储在物理位置、系统及流程、团队等方面的统一建设和管理，严格按照ISO9001体系开展工作。截至目前，华强半导体集团在深圳、香港和保税区均设有由总部统一管理的仓库。	提升仓储管理、库存产品质量管理的水平，并进而提升公司分销业务服务的整体质量和效率。
报关平台建设	以自有的专业报关公司为依托，持续强化报关业务服务能力，建设完善为旗下分销企业服务的统一的报关业务平台。	提升报关效率，降低报关成本，同时助力于完善汇兑损益多层次管理工具。
风控建设	结合信息化工作的推进，持续加强应收账款及存货常态化分析、管理，进一步完善风险评估和预警监控机制。基于公司对分销业务有效的风险控制，报告期内公司应收账款信用险的续约费率降低。	保障分销业务持续健康发展，并为新项目可行性分析提供高效支持，赋能业务开拓。
资金保障	以优质资产和良性运营的业务为基础，稳健保持已有授信银行合作，积极拓展新的融资额度以及低成本的融资渠道和方式，并灵活运用跨境资金池渠道，保证资金在境内外高效流转。报告期内公司的平均融资成本较2020年同期下降。	降低分销业务的融资成本，为分销业务发展提供充足、有竞争力的资金保障。
平台内资源共享	报告期内华强半导体集团进一步加强资源的统筹和协调管理，加大平台内各企业的资源共享力度，将优质资源快速导入符合条件的公司旗下分	以内部合理、有效的共享机制，提升对产品线和客户等资源的开发效率，拓展与相关方

	销企业。	的合作范围，促进资源最大化利用，形成多方共赢。
--	------	-------------------------

**②产品线和客户资源方面：持续深化与重点产品线和客户的合作，并不断拓展新的产品线和客户，促进分销业务持续增长，巩固国内分销龙头地位**

**产品线方面：**报告期内，华强半导体集团持续加强与长期合作的重点产品线的合作深度和广度，并结合市场需求不断开发新的有市场竞争力的产品线，确保了公司产品线在整体结构稳定的基础上不断丰富，进一步提升了分销业务的市场竞争力，巩固了分销龙头地位。结构合理、种类丰富的产品线成为华强半导体集团业绩持续增长的源泉：

**(i)长期合作的主要产品线销售额大幅增长：**报告期内，华强半导体集团基于对市场需求和发展趋势的研判，以及对长期合作产品线的深刻理解，把握5G、物联网、新能源汽车、光伏等产业发展带来的市场机遇，积极推广相关产品线符合市场需求的产品，挖掘新的合作品类并提供产品技术解决方案，促进公司相关产品线的销售额大幅增长；顺应电子产业链不断强化的国产替代趋势，基于公司完备的本土产品线布局，持续加大对华为海思、紫光展锐、江波龙、兆易创新、全志科技、昂瑞微等国产半导体品牌的推广力度，扩大本土产品线业务规模。2021年，公司境内境外产品线的发展更趋平衡，境内产品线销售额占比已达50%。

**(ii)近年来新合作的优质产品线贡献了业绩增量：**报告期内，华强半导体集团持续加大近年来新代理的MTK、格科微等优质产品线的推广力度，成功将其产品导入公司原有客户或公司新开拓的客户，推动公司相关产品线的销售规模逐步扩大。

**(iii)报告期内新开发的产品线为公司分销业务可持续发展积蓄了动能：**2021年，华强半导体集团成功引进了晶存科技、派恩杰、扬杰科技、百瑞互联、派思迪、爱浦电子、开阳电子、晶豪科技、pSemi、Prime等一批优质的国内外产品线。

**客户方面：**报告期内，华强半导体集团在持续的电子元器件缺货潮中，充分发挥龙头企业的综合竞争优势和产业价值，有效应对了缺货可能带来的不利影响，保障了客户生产经营的安全和稳定，与相关客户的合作粘性及力度进一步加强，并抓住机遇开拓了众多新客户，促进了市场份额的提升。在这过程中，华强半导体集团主要进行了以下工作：**(i)**加强与合作客户的紧密沟通，及时向客户传递市场供需状况，并通过对市场供需趋势的提前预判，引导客户对采购、库存等进行合理安排、精准备货；**(ii)**立足与众多国际国内优质产品线的长期合作优势，积极争取原厂货源，满足客户增长的需求；**(iii)**充分发挥大型电子元器件授权分销平台的“蓄水池”和“缓冲器”作用，进一步保障对客户的可持续供应。

**③产品技术能力方面：积极推进半导体应用方案研发与推广中心的建设工作，加大研发投入，强化技术分销能力**

报告期内，华强半导体集团继续加强产品技术支持和研发团队建设，加大研发设备投入，持续推进半导体应用方案研发与推广中心的建设和完善，提升产品技术支持和应用方案研发、软件设计等能力，实现技术成果的产出。半导体应用方案研发与推广中心在报告期内围绕公司代理的重要产品线，结合客户需求完成了基于碳化硅MOSFET的PFC以及LLC电源控制器、基于碳化硅MOSFET的高效率车载充电机、基于硅MOSFET/IGBT的图腾柱PFC、单相离网光伏逆变器、中央空调无极调速直流无刷风机控制板、面向鸿蒙系统的海思低功耗WiFi模块、PD电源适配器、TDDI手机模组、ISDB-T机顶盒、TWS主动降噪耳机等应用方案开发，以及部分产品的图像优化、语音解析与播报模块软件设计等工作；同时重点加大了对国产半导体产品的应用方案研发力度，针对性的解决国产半导体产业化运用“最后一公里”的技术支持保障问题，助力对国产半导体产品的推广。

**(2) 电子元器件产业互联网平台（华强电子网集团）——不断完善产业互联网商业模式，快速提升平台影响力和竞争力，促进业务高速发展，同时积极推进IPO相关工作**

报告期内，华强电子网集团进一步深化整合，不断加强对产业链上下游的延伸渗透，持续加大IT技术研发投入，继续提升其在数据资源、大数据能力以及互联网平台等方面的核心竞争力，完善产业互联网的商业模式，促进其业务高速发展。

**①数据资源方面：利用平台优势持续开拓渠道资源，扩充供应商和SKU数据库，提升采购服务的效率和质量**

报告期内，华强电子网集团利用平台优势不断开拓全球优质供应渠道资源，与Future（富昌电子）、Rochester（罗切斯特）等国际大型电子元器件供应商打通了API接口，接入了更多的实时库存；同时持续整合自身资源，建立和完善“华强电子网”、“华强云平台”和“华强云仓”的会员或商户画像，优选其中的优质供应商进入全球采购服务的供应商库，进一步丰富供应商和SKU等数据资源。报告期内华强电子网集团全球采购服务较2020年同期新增发生交易的供应商超过1,000家。华强电子网集团供应商和SKU数据库的不断扩充，为更加高效匹配客户订单并进而推动客户询盘转化率（即客户询盘转化成订

单的比例)的提升奠定了基础。

#### ②大数据能力方面：加大IT技术研发投入，推进数据中台和IT系统的建设，增强大数据能力

报告期内，华强电子网集团进一步整合研发团队，加强高端IT技术人才的引进，加大IT技术研发投入，启动实施数据中台建设计划，将华强电子网集团旗下各平台的数据统一归集、梳理、整合，通过对相关数据的高效清洗、筛选和分析，进一步挖掘华强电子网集团沉淀的海量数据的价值；加快更新迭代EBS系统，持续提升客户采购需求响应和处理的效率，改进智能化推送功能模块，实现特定物料向核心客户和供应商定向推送。

#### ③互联网平台方面：持续推进互联网平台的资源整合、优化和创新，进一步提升平台服务质量和影响力

报告期内，华强电子网集团继续加大线上采购服务平台“华强商城”的研发投入力度，强化大数据AI检索能力，实现智能找料、替代选型、一键配单，提高了客户采购下单率，并通过深度挖掘“华强电子网”上百万注册用户的潜在价值，进一步促进“华强电子网”和“华强商城”的流量转化；B2B信息服务平台“华强电子网”搭建多元化用户体系，并通过重构广告算法、优化“国产品牌”频道、推出数字化签约服务和跑腿业务等进一步提升用户使用体验和效果，增强用户粘性；“华强云平台”充分借助“华强电子网”庞大的会员基础，不断设计、完善线上商铺运营管理、库存管理、行业数据分析和物流服务等SaaS产品，并提供免费试用机会，促进了SaaS产品的进一步推广。

#### ④IPO工作：积极推进首次公开发行股票并在创业板上市进程

报告期内，华强电子网集团积极推进首次公开发行股票并在创业板上市申报工作，向深圳证券交易所提交了IPO申请，并于2021年6月29日获得了受理，于2021年12月29日更新提交了经审计的财务资料等材料。目前华强电子网集团的IPO工作正在有序推进中。华强电子网集团如能成功上市，将有望借助资本市场的力量抢占发展先机，包括通过与资本市场直接对接，获取IT技术研发、系统升级、业务发展等方面充足的资金保障，快速做大做强；借助资本市场平台进行产业并购等各项资本运作，从而进一步完善产业布局，实现跨越式发展等。

### (3) 电子元器件及电子终端产品实体交易市场（华强电子世界）——持续做好常态化疫情防控，积极开展“微创新”，促进实体交易市场业务稳健发展

报告期内，华强电子世界顺利推进电气、消防等升级改造工程，持续做好安全管理与疫情防控；在工程改造同时优化市场资源格局和业态结构，推进经营和服务等“微创新”，保持了出租率的稳定，促进实体交易市场业务稳健发展，巩固了公司在电子元器件及电子终端产品实体交易市场的核心龙头地位。

①持续做好常态化疫情防控工作，营造平安市场环境：华强电子世界严格落实疫情防控要求，持续做好常态化疫情防控工作，打造了零异常、零感染的平安市场环境，积极、有序的疫情防控措施得到了商户的一致肯定，进一步提高了与商户的粘性，促进了市场出租率的稳定。

②顺利完成升级改造工程，进一步优化市场资源格局：华强电子世界持续多年的电气、消防等升级改造工程按照计划的时间节点顺利完成。通过升级改造，华强电子世界创新性的集合柜台、隔档、房间三种功能格局为一体，打造形成华强北商圈内首个无柜台资源格局的新型电子专业市场，同时采用了全覆盖式动线结构设计，市场结构布局更加完善。

③积极开展“微创新”，提升市场竞争力和品牌影响力：报告期内，华强电子世界加强业态结构调整，增加电子业态比例，并加大对创新打造的“电子总部”新业态的宣传力度，引进更多有规模、有形象、有品牌、具有较强实力的优质商户；同时着力推进微信公众号+视频号的新媒体矩阵建设，进一步提升品牌影响力。

### (4) CVC投资业务——广泛调研考察投资机会，持续开展CVC投资，并加大与已投资企业的产业互动，逐步建设打造产业链生态

报告期内，公司持续深化对电子产业链上游设计、制造、封测等领域的产业研究，充分发挥公司大型电子元器件交易平台广泛连接产业链上下游的天然属性，加大对产业链上的创新、创业企业的关注度，广泛挖掘、调研和考察CVC投资机会，储备了一批优质的投资项目，并完成了两起CVC投资；同时，公司依托电子元器件交易平台，持续推动与已投资企业展开良性产业互动，包括但不限于为投资企业提供产品分销、电子元器件采购、应用方案研发、华强电子网会员等服务，为投资企业引入产业投资方、技术或生产协作方、供应商或客户等产业资源，与投资企业建立产业研究成果分享机制等，逐步建设打造产业链生态，进一步提升了公司在电子产业链的影响力。

公司CVC投资的基本情况如下：

投资标的	投资时间	投资阶段	投资金额	经营模式	主营产品	目前最新的
------	------	------	------	------	------	-------

名称			(万元)			融资阶段
芯微电子	2019.12 /2020.12	PE阶段	2,976.75	IDM	晶闸管、功率二极管、MOSFET和功率模块等功率半导体芯片和器件	IPO（已提交申请并获深交所受理）
比亚迪半导体	2020.06	Pre-IPO阶段	2,000	IDM	车规级IGBT、SiC 器件、MCU、电源IC、CMOS 图像传感器、光电半导体等	IPO（深交所创业板上市委已经审议通过）
星思半导体	2021.02	Pre-A轮	1,000	Fabless	5G连接处理器芯片、相关外围芯片和集成应用芯片	公司投资后星思半导体已进行几轮新的股权融资
澎湃微电子	2021.09	VC阶段	750	Fabless	MCU	VC阶段

注：以上“投资阶段”为公司内部结合投资标的的业务发展情况及其股权融资次数、目标等对公司投资时所处的阶段进行的划分，一般分为天使轮（标的企业处于创立阶段）、Pre-A轮（标的企业创业早期）、VC阶段（标的企业已经运营形成较清晰的商业模式）、PE阶段（标的企业商业模式已运营较长时间并得到验证）、Pre-IPO阶段（标的企业计划在较短时间内启动上市）。

### （5）其他业务的经营情况

报告期内，华强北国际创客中心继续探索新的业务模式；公司位于深圳梅林街道的华强科创广场项目主体结构顺利封顶；公司济南和石家庄项目有少量尾盘在售；公司酒店业务仍持续受疫情影响，经营承压；公司的其他物业租赁业务保持稳定。

## 三、核心竞争力分析

公司多年秉承长期、稳健、可持续产业发展的理念，积累了正面、良性的业务、人才、口碑、资金、信用、社会及行业等内外部资源，是公司实现产业长远布局的有力保障。

1、公司立足于电子信息产业高端服务业，经过多年的深耕细作，利用实体产业长期累积的优势以及主动结合大数据、互联网技术，打造了贯穿电子信息全产业链的交易服务平台。公司品牌优势明显，华强北的电子产业集群优势全球闻名。公司根据清晰、科学的发展战略先后在电子信息产业链的多个节点完成了纵向与横向的布局，形成了显著的规模效应，具体包括：

- （1）国内电子元器件授权分销龙头——华强半导体集团（NeuSemi）：
  - A、国内著名的电子元器件授权分销商——湘海电子；
  - B、国内领先的新能源领域电子元器件授权分销商——鹏源电子；
  - C、国内领先的以代理本土IC为特色的电子元器件授权分销商——淇诺科技；
  - D、国内知名的主动类电子元器件授权分销及产品技术方案提供商——芯斐电子；
- （2）国内电子元器件垂直领域的产业互联网先行者——华强电子网集团：
  - A、自主研发的具备强大数据分析和应用能力的系统——EBS系统；
  - B、行业领先的电子产业链原材料B2B信息服务平台——华强电子网；
  - C、自主搭建的一站式电子元器件在线采购平台——华强商城；
  - D、行业内极具特色的电子元器件智能仓储服务平台——华强云仓；
  - E、专业的电子行业大数据及企业管理SaaS服务平台——华强云平台；
- （3）国内电子元器件及电子终端产品实体交易市场核心龙头——华强电子世界；
- （4）基于华强北产业集群优势的创新创业服务平台——华强北国际创客中心。

公司布局建设的上述线上线下平台已集聚了百万级的大中小企业客户及中小贸易商资源、过亿条供求信息资源、海量的交易数据资源、众多国际国内原厂资源以及齐备的电商、融资、物流等配套资源。

2、公司在深圳、济南、石家庄的核心商业地段拥有多处自有物业，是公司的核心实物资产，商业价值较高。

3、公司拥有非常优质的资产和良性运行的业务，且多年稳健经营，公司是境内外主流银行的核心客户，每年都有足额的银行授信额度，公司能持续、稳定地获得境内外业务运营所需的低成本资金。

4、公司拥有高效、协作、正直的管理团队，极富战斗力和经验的投资并购团队，有产业抱负的业务团队，是保障公

司实现未来战略格局的人才竞争力。

## 四、主营业务分析

### 1、概述

参见第三节“管理层讨论与分析”中的“二、报告期内公司从事的主要业务”相关内容。

### 2、收入与成本

#### (1) 营业收入构成

单位：元

	2021 年		2020 年		同比增减
	金额	占营业收入比重	金额	占营业收入比重	
营业收入合计	22,840,581,682.10	100%	16,330,983,089.50	100%	39.86%
分行业					
电子元器件授权分销分部	19,096,861,273.82	83.61%	14,670,659,504.08	89.83%	30.17%
电子元器件产业互联网分部	3,126,163,390.29	13.69%	707,947,821.90	4.33%	341.58%
电子元器件及电子终端产品实体交易市场分部	465,003,678.72	2.04%	449,984,505.22	2.76%	3.34%
物业经营及其他分部	152,553,339.27	0.66%	502,391,258.30	3.08%	-69.63%
分产品					
电子元器件授权分销分部	19,096,861,273.82	83.61%	14,670,659,504.08	89.83%	30.17%
电子元器件产业互联网分部	3,126,163,390.29	13.69%	707,947,821.90	4.33%	341.58%
电子元器件及电子终端产品实体交易市场分部	465,003,678.72	2.04%	449,984,505.22	2.76%	3.34%
物业经营及其他分部	152,553,339.27	0.66%	502,391,258.30	3.08%	-69.63%
分地区					
境内	7,887,686,906.44	34.53%	6,100,539,336.66	37.36%	29.29%
境外	14,952,894,775.66	65.47%	10,230,443,752.84	62.64%	46.16%
分销售模式					
自销	22,840,581,682.10	100.00%	16,330,983,089.50	100.00%	39.86%

#### (2) 占公司营业收入或营业利润 10%以上的行业、产品、地区、销售模式的情况

√ 适用 □ 不适用

单位：元

	营业收入	营业成本	毛利率	营业收入比上	营业成本比上	毛利率比上
--	------	------	-----	--------	--------	-------



				年同期增减	年同期增减	年同期增减
分行业						
电子元器件授权分销分部	19,096,861,273.82	17,560,577,810.46	8.04%	30.17%	28.24%	1.39%
电子元器件产业互联网分部	3,126,163,390.29	2,439,571,060.71	21.96%	341.58%	358.49%	-2.88%
电子元器件及电子终端产品 实体交易市场分部	465,003,678.72	150,846,279.30	67.56%	3.34%	12.98%	-2.77%
分产品						
电子元器件授权分销分部	19,096,861,273.82	17,560,577,810.46	8.04%	30.17%	28.24%	1.39%
电子元器件产业互联网分部	3,126,163,390.29	2,439,571,060.71	21.96%	341.58%	358.49%	-2.88%
电子元器件及电子终端产品 实体交易市场分部	465,003,678.72	150,846,279.30	67.56%	3.34%	12.98%	-2.77%
分地区						
境内	7,887,686,906.44	6,514,485,345.89	17.41%	29.29%	26.81%	1.62%
境外	14,952,894,775.66	13,724,779,517.09	8.21%	46.16%	43.29%	1.84%
分销售模式						
自销	22,840,581,682.10	20,239,264,862.98	11.39%	39.86%	37.54%	1.50%

注：电子元器件产业互联网分部的毛利率较 2020 年同期略有下降，主要原因如下：该分部包含华强电子网集团高度协同的全球采购服务业务和综合信息服务业务，其中综合信息服务业务毛利率（报告期内毛利率超过 90%）远高于全球采购服务业务（报告期内毛利率超过 19%）。报告期内华强电子网集团全球采购服务业务高速发展，导致其收入在该分部中占比大幅提高，相应的综合信息服务业务的收入占比下降，由此导致该分部的总体毛利率较 2020 年同期略有下降；单就全球采购服务业务而言，该业务 2021 年的毛利率高于 2020 年。

公司主营业务数据统计口径在报告期发生调整的情况下，公司最近 1 年按报告期末口径调整后的主营业务数据

适用  不适用

### （3）公司实物销售收入是否大于劳务收入

是  否

行业分类	项目	单位	2021 年	2020 年	同比增减
电子元器件授权分销分部	销售量	人民币元	19,096,861,273.82	14,670,659,504.08	30.17%
	库存量	人民币元	2,842,007,896.92	1,451,107,639.68	95.85%
电子元器件产业互联网分部	销售量	人民币元	3,126,163,390.29	707,947,821.9	341.58%
	库存量	人民币元	102,800,313.96	36,352,588.65	182.79%

相关数据同比发生变动 30% 以上的原因说明

适用  不适用

1、报告期内，公司电子元器件授权分销分部、电子元器件产业互联网分部以及境外的营业收入、营业成本等相关数据同比发生变动 30% 以上，主要是由于公司的电子元器件授权分销业务和电子元器件产业互联网业务规模扩大，具体原因详见第三节“管理层讨论与分析”之“二、（三）、1、公司在报告期内的经营业绩及分析”。

2、物业经营及其他分部本期营业收入同比下降 69.63%，主要是去年同期公司出售位于石家庄的部分商业物业增加了收入，

而本期公司没有相关收入所致。

#### (4) 公司已签订的重大销售合同、重大采购合同截至本报告期的履行情况

适用  不适用

#### (5) 营业成本构成

行业和产品分类

单位：元

行业分类	项目	2021 年		2020 年		同比增减
		金额	占营业成本比重	金额	占营业成本比重	
电子元器件授权分销分部		17,560,577,810.46	86.76%	13,693,899,521.43	93.06%	28.24%
电子元器件产业互联网分部		2,439,571,060.71	12.06%	532,089,086.03	3.61%	358.49%
电子元器件及电子终端产品 实体交易市场分部		150,846,279.30	0.75%	133,516,440.87	0.91%	12.98%
物业经营及其他分部		88,269,712.51	0.43%	356,177,335.90	2.42%	-75.22%

单位：元

产品分类	项目	2021 年		2020 年		同比增减
		金额	占营业成本比重	金额	占营业成本比重	
电子元器件授权分销分部		17,560,577,810.46	86.76%	13,693,899,521.43	93.06%	28.24%
电子元器件产业互联网分部		2,439,571,060.71	12.06%	532,089,086.03	3.61%	358.49%
电子元器件及电子终端产品 实体交易市场分部		150,846,279.30	0.75%	133,516,440.87	0.91%	12.98%
物业经营及其他分部		88,269,712.51	0.43%	356,177,335.90	2.42%	-75.22%

说明

- 1、电子元器件产业互联网分部本期营业成本同比增加358.49%，主要是随营业收入的增长而相应增加；
- 2、物业经营及其他分部本期营业成本同比减少75.22%，主要是上年同期公司出售位于石家庄的部分商业物业所致。

#### (6) 报告期内合并范围是否发生变动

是  否

报告期内，公司成立了粤强半导体科技有限公司、华强半导体财资管理有限公司、深圳淇诺电子有限公司、联合计算机工程有限公司、深圳添瑞智能电子有限公司、深圳迈远电子有限公司、深圳深易半导体有限公司，注销了上海粤强供应链管理有限公司、深圳诚德明辉信息技术有限公司、深圳华强中电市场指数有限公司、石家庄华强众创空间有限公司，处置了记忆电子有限公司。

## (7) 公司报告期内业务、产品或服务发生重大变化或调整有关情况

□ 适用 √ 不适用

## (8) 主要销售客户和主要供应商情况

公司主要销售客户情况

前五名客户合计销售金额（元）	4,640,294,372.69
前五名客户合计销售金额占年度销售总额比例	20.30%
前五名客户销售额中关联方销售额占年度销售总额比例	0.00%

公司前 5 大客户资料

序号	客户名称	销售额（元）	占年度销售总额比例
1	第一名	1,727,144,903.98	7.56%
2	第二名	930,654,389.42	4.07%
3	第三名	742,988,370.28	3.25%
4	第四名	644,619,271.77	2.82%
5	第五名	594,887,437.24	2.60%
合计	--	4,640,294,372.69	20.30%

主要客户其他情况说明

√ 适用 □ 不适用

第二名2020年不是公司前五大客户，2021年新增为公司前五大客户。

公司主要供应商情况

前五名供应商合计采购金额（元）	9,880,278,896.19
前五名供应商合计采购金额占年度采购总额比例	44.99%
前五名供应商采购额中关联方采购额占年度采购总额比例	0.00%

公司前 5 名供应商资料

序号	供应商名称	采购额（元）	占年度采购总额比例
1	第一名	5,316,193,561.87	24.21%
2	第二名	1,781,659,992.55	8.11%
3	第三名	1,266,917,595.07	5.77%
4	第四名	890,988,516.85	4.06%
5	第五名	624,519,229.85	2.84%
合计	--	9,880,278,896.19	44.99%

主要供应商其他情况说明

√ 适用 □ 不适用

第四名、第五名2020年不是公司前五大供应商，2021年新增为公司前五大供应商。

## 3、费用

单位：元

	2021 年	2020 年	同比增减	重大变动说明
销售费用	597,457,629.98	303,618,764.48	96.78%	主要是本期销售规模增加导致人工费用增加所致。
管理费用	310,616,154.59	208,101,158.68	49.26%	主要是本期销售规模增加导致人工费用增加所致。
财务费用	114,204,229.08	59,109,055.68	93.21%	主要是本期借款规模增加导致利息支出增加、汇兑收益减少所致。
研发费用	156,675,902.84	93,087,929.85	68.31%	主要是报告期内电子元器件授权分销业务和电子元器件产业互联网业务研发投入增加所致。

## 4、研发投入

√ 适用 □ 不适用

主要研发项目名称	项目目的	项目进展	拟达到的目标	预计对公司未来发展的影响
应用于车载充电器的图腾柱 PFC 及 LLC 控制系统的研发	研制新能源汽车用基于碳化硅 MOSFET 的高效率 PFC 以及 LLC 电源控制器	已完成	满足客户定制化开发需求, 促进产品销售	提升公司技术分销水平, 强化公司与相关产品线和客户的合作关系
基于 SiC 器件的三相车载充电机的研发	研制新能源汽车用基于碳化硅 MOSFET 的高效率车载充电机, 兼容单相与三相输入电网	已完成	满足客户定制化开发需求, 促进产品销售	提升公司技术分销水平, 强化公司与相关产品线和客户的合作关系
基于 Si 器件的交错并联图腾柱 PFC 控制系统的研发	研制新能源汽车用基于硅 MOSFET/IGBT 的高达 99% 效率的图腾柱 PFC	已完成	满足客户定制化开发需求, 促进产品销售	提升公司技术分销水平, 强化公司与相关产品线和客户的合作关系
三相大功率 PFC 电路的研究	研制一款大功率三相的 PFC, 研究最优控制策略与控制方式, 目标应用在商用空调上	已完成	满足客户定制化开发需求, 促进产品销售	提升公司技术分销水平, 强化公司与相关产品线和客户的合作关系
单相离网光伏逆变器的研发	根据客户需求, 开发一款基于碳化硅的光伏逆变器, 研究功率器件在光伏应用的亮点	已完成	满足客户定制化开发需求, 促进产品销售	提升公司技术分销水平, 强化公司与相关产品线和客户的合作关系
视频图像处理智能优化算法技术的研究	根据客户无人机应用场景的使用要求, 为客户调试优化海思 Hi3556v200 的图像效果, 优化调试后的效果达到业界上游水平	已完成	满足客户定制化开发需求, 促进相关产品销售, 逐步建立专业图像调试知名度	提升公司技术分销水平, 强化公司与相关产品线和客户的合作粘性
中央空调无极调速直流无刷风机控制板关键技术的研究	在工业领域电机控制类研发项目进行积极探索, 基于 GD32E230 单片机, 采用单电阻 FOC 控制算法, 设计直流无刷风机控制板, 控制方式柔和, 实现可靠、长使用寿命、低损	已完成	满足客户定制化开发需求, 促进相关产品销售	提升公司技术分销水平, 强化公司与相关产品线和客户的合作粘性

	耗、高效率、动态品质优良等特点			
面向鸿蒙系统的海思低功耗 WiFi 模块的研发	进行前瞻式研发，供公司实验室使用，同时向客户推广自研项目	已完成	为公司开展进一步定制化开发、提供产品及相关技术服务打下基础	提升公司产品研发水平，促进与相关产品线的合作
全球供应商实时库价数据中心	收集全球范围内及时、权威的电子物料信息，使用 IT 技术和上游供应商对接信息管道	部分上线	搭建可以捕获全球电子物料库存价格波动的智能网络	扩充数据资源，赋能华强电子网集团电子元器件全球采购服务业务发展
EBS 系统数据分析模块研发	研发经营分析、销售分析、采购分析和商品分析大数据看板	部分上线	旨在帮助分析销售和市场状况、提供采购指导和备货策略、监测员工绩效考核和库存状况等	挖掘华强电子网集团海量数据的价值，提升华强电子网集团运营效率
一站式采购服务平台（升级）	改造升级搜索引擎系统，实现更精确更丰富的货源服务，实现智能化一站式 BOM 配单服务功能，实现市场行情价格采集及系统自动化定价	已完成	给客户提供更全面和精细化、智能化的交易服务，更高效地满足客户长尾采购需求	强化华强电子网集团数字化能力，提升线上采购服务平台体验
电子元器件 SKU 整合技术研发	依托行业大数据，对华强电子网平台旗下产品提供强有力的数据化信息支持	已完成	为用户提供精准的产品信息查询服务，为华强电子网 SKU 产品信息规范树立起行业标杆	强化华强电子网集团数字化能力，提升综合信息服务平台体验
华强电子网国产替代型号技术的研发	随着芯片国产化需求的日益增多，通过该技术的研发助力快速、准确的匹配出与进口型号存在一定替代关系的国产型号方案	已完成	逐步成为用户查找 IC 型号替换最佳平台，有效帮助国产品牌提升业务量，扩大市场占有率	助力华强电子网集团拓展客户，提升华强电子网集团影响力

## 公司研发人员情况

	2021 年	2020 年	变动比例
研发人员数量（人）	354	286	23.78%
研发人员数量占比	15.76%	15.20%	0.56%
研发人员学历结构	——	——	——
本科	218	159	37.11%
硕士	14	9	55.56%
专科及以下	122	118	3.39%
研发人员年龄构成	——	——	——
30 岁以下	160	99	61.62%
30~40 岁	162	157	3.18%
40 岁以上	32	30	6.67%

## 公司研发投入情况

	2021 年	2020 年	变动比例
研发投入金额（元）	156,675,902.84	93,087,929.85	68.31%
研发投入占营业收入比例	0.69%	0.57%	0.12%
研发投入资本化的金额（元）	0.00	0.00	0.00%
资本化研发投入占研发投入的比例	0.00%	0.00%	0.00%

公司研发人员构成发生重大变化的原因及影响

适用  不适用

研发人员年龄构成中30岁以下人员增加61.62%，主要是报告期内电子元器件授权分销业务和电子元器件产业互联网业务30岁以下研发人员增加所致。

研发投入总额占营业收入的比重较上年发生显著变化的原因

适用  不适用

研发投入资本化率大幅变动的原因及其合理性说明

适用  不适用

## 5、现金流

单位：元

项目	2021 年	2020 年	同比增减
经营活动现金流入小计	22,653,847,559.49	15,246,820,195.95	48.58%
经营活动现金流出小计	23,585,437,090.13	15,727,438,427.47	49.96%
经营活动产生的现金流量净额	-931,589,530.64	-480,618,231.52	-93.83%
投资活动现金流入小计	39,101,332.84	537,118,430.77	-92.72%
投资活动现金流出小计	471,290,794.71	624,564,319.88	-24.54%
投资活动产生的现金流量净额	-432,189,461.87	-87,445,889.11	-394.24%
筹资活动现金流入小计	12,337,220,887.73	9,340,363,243.65	32.09%
筹资活动现金流出小计	10,348,935,542.24	8,566,426,622.72	20.81%
筹资活动产生的现金流量净额	1,988,285,345.49	773,936,620.93	156.91%
现金及现金等价物净增加额	690,942,026.02	166,476,253.21	315.04%

相关数据同比发生重大变动的主要影响因素说明

适用  不适用

- 1、经营活动现金流入较上年同期增加48.58%，主要是本期公司电子元器件授权分销业务、电子元器件产业互联网业务规模增长较快导致销售收款较上年同期增加较多所致；
- 2、经营活动现金流出较上年同期增加49.96%，主要是本期公司电子元器件授权分销业务、电子元器件产业互联网业务规模增长较快导致相应的采购支付货款较上年同期增加较多所致；
- 3、经营活动产生的现金流量净额较上年同期减少93.83%，主要是本期公司电子元器件授权分销业务、电子元器件产业互联网业务规模增长较快，采购支出增加而销售回款具有一定周期所致。
- 4、投资活动现金流入较上年同期减少92.72%，主要是上年同期公司收回银行理财投资款及收到处置长期资产款较多所致；

5、投资活动产生的现金流量净额较上年同期减少394.24%，主要是公司本期支付华强科创广场建安支出较多，且上年同期收到较多处置长期资产款所致；

6、筹资活动现金流入较上年同期增加32.09%，主要是本期公司取得银行借款较上年同期增加所致；

7、筹资活动产生的现金流量净额较上年同期增加156.91%，主要是公司本期电子元器件授权分销业务、电子元器件产业互联网业务规模增长导致取得银行借款与偿还债务的差额较上年同期增加所致；

8、现金及现金等价物净增加额较上年同期增加315.04%，主要是公司本期取得银行借款较上年同期增加所致。

报告期内公司经营活动产生的现金净流量与本年度净利润存在重大差异的原因说明

适用  不适用

报告期内公司经营活动产生的现金净流量与本年度净利润存在较大差异，主要是由于公司电子元器件授权分销业务、电子元器件产业互联网业务规模增长较快，采购支出增加而销售回款具有一定周期所致。

## 五、非主营业务分析

适用  不适用

单位：元

	金额	占利润总额比例	形成原因说明	是否具有可持续性
投资收益	24,948,743.82	1.87%	主要来源于处置联营企业部分股权产生的收益	否
公允价值变动损益	-386,550.00	-0.03%	主要来源于远期结售汇业务汇率波动导致的损益	否
资产减值	73,446,358.39	5.51%	主要是对应收款项和存货计提的减值	否
营业外收入	4,683,431.49	0.35%	主要来源于收取的罚款和违约金	否
营业外支出	14,695,322.85	1.10%	主要是非流动资产处置损失、支付的滞纳金等	否
其他收益	8,733,020.04	0.65%	主要来源于本期收到的政府补助	否

## 六、资产及负债状况分析

### 1、资产构成重大变动情况

单位：元

	2021 年末		2021 年初		比重增减	重大变动说明
	金额	占总资产比例	金额	占总资产比例		
货币资金	2,537,721,584.75	16.10%	1,846,083,471.24	15.04%	1.06%	
应收账款	4,784,320,610.55	30.34%	4,041,437,312.70	32.93%	-2.59%	
存货	2,991,536,336.95	18.97%	1,523,904,506.22	12.42%	6.55%	
投资性房地产	1,201,181,247.39	7.62%	967,716,794.93	7.88%	-0.26%	

长期股权投资	456,572,533.60	2.90%	462,803,681.28	3.77%	-0.87%	
固定资产	238,736,586.26	1.51%	256,471,544.09	2.09%	-0.58%	
在建工程	1,779,512.58	0.01%	7,002,535.73	0.06%	-0.05%	
使用权资产	45,820,333.91	0.29%	33,271,998.62	0.27%	0.02%	
短期借款	4,821,078,195.32	30.58%	3,420,121,898.96	27.86%	2.72%	
合同负债	152,420,235.12	0.97%	146,655,427.36	1.19%	-0.22%	
长期借款	1,743,013,686.76	11.05%	1,056,485,712.51	8.61%	2.44%	
租赁负债	19,108,880.68	0.12%	16,113,699.24	0.13%	-0.01%	
商誉	1,848,430,927.27	11.72%	1,848,430,927.27	15.06%	-3.34%	
应付账款	788,232,163.59	5.00%	687,696,489.60	5.60%	-0.60%	

境外资产占比较高

√ 适用 □ 不适用

单位：元

资产的具体内容	形成原因	资产规模	所在地	运营模式	保障资产安全性的控制措施	收益状况	境外资产占公司净资产的比重	是否存在重大减值风险
湘海电子(香港)有限公司	非同一控制下企业合并	3,530,463,341.64	香港	公司经营	全资子公司	良好	22.14%	否

## 2、以公允价值计量的资产和负债

√ 适用 □ 不适用

单位：元

项目	期初数	本期公允价值变动损益	计入权益的累计公允价值变动	本期计提的减值	本期购买金额	本期出售金额	其他变动	期末数
金融资产								
其他权益工具投资	500,000.00							500,000.00
其他非流动金融资产	49,767,500.00				17,500,000.00			67,267,500.00
应收款项融资	223,288,522.09						20,178,579.86	243,467,101.95
上述合计	273,556,022.09	0.00	0.00	0.00	17,500,000.00	0.00	20,178,579.86	311,234,601.95



金融负债	1,363,650.00	386,550.00	0.00	0.00	0.00	0.00	-1,750,200.00	0.00
------	--------------	------------	------	------	------	------	---------------	------

其他变动的内容

- 1、应收款项融资其他变动：按新金融工具准则，结合管理层的持有意图及对金融资产的管理模式，对具有背书、贴现性质的由大银行承兑的商业汇票列报于应收款项融资。
- 2、金融负债其他变动：购买的远期购汇到期交割。

报告期内公司主要资产计量属性是否发生重大变化

是  否

### 3、截至报告期末的资产权利受限情况

截至报告期末预售房保证金、保函保证金等受限资金3,663.46万元；长期借款抵押资产-华强广场2栋101、华强科创广场项目土地使用权19,104.43万元；因诉讼被冻结石家庄房产661.21万元，长期借款质押资产-淇诺科技60%股权、云产业园管理公司100%股权116,940.86万元。

## 七、投资状况分析

### 1、总体情况

适用  不适用

报告期投资额（元）	上年同期投资额（元）	变动幅度
312,935,369.28	348,179,043.19	-10.12%

### 2、报告期内获取的重大的股权投资情况

适用  不适用

单位：元

被投资公司名称	主要业务	投资方式	投资金额	持股比例	资金来源	合作方	投资期限	产品类型	截至资产负债表日的进展情况	预计收益	本期投资盈亏	是否涉诉	披露日期（如有）	披露索引（如有）
上海星思半导体有限责任公司	集成电路研发、销售	增资	10,000,000.00	0.45%	自有资金	不适用	不适用	集成电路研发、销售	完成	-	0.00	否	2021年02月23日	巨潮资讯网（ <a href="http://www.cninfo.com.cn">http://www.cninfo.com.cn</a> ）上刊登的《关于公司拟参股星思半导体暨签署战略合作协议的公告》

合计	--	--	10,000,000.00	--	--	--	--	--	--	-	0.00	--	--	--
----	----	----	---------------	----	----	----	----	----	----	---	------	----	----	----

### 3、报告期内正在进行的重大的非股权投资情况

√ 适用 □ 不适用

单位：元

项目名称	投资方式	是否为固定资产投资	投资项目涉及行业	本报告期投入金额	截至报告期末累计实际投入金额	资金来源	项目进度	预计收益	截止报告期末累计实现的收益	未达到计划进度和预计收益的原因	披露日期(如有)	披露索引(如有)
华强科创广场(华强激光工厂城市更新项目)	自建	是	产业园区	295,435,369.28	452,999,250.14	自有资金+外部融资	建设期	-	-	不适用	2019年10月19日	巨潮资讯网《关于华强激光工厂城市更新项目建设投资的公告》
合计	--	--	--	295,435,369.28	452,999,250.14	--	--	-	-	--	--	--

### 4、金融资产投资

#### (1) 证券投资情况

□ 适用 √ 不适用

公司报告期不存在证券投资。

#### (2) 衍生品投资情况

√ 适用 □ 不适用

单位：万元

衍生品投资操作方名称	关联关系	是否关联交易	衍生品投资类型	衍生品投资初始投资金额	起始日期	终止日期	期初投资金额	报告期内购入金额	报告期内售出金额	计提减值准备金额(如有)	期末投资金额	期末投资金额占公司报告期末净资产比例	报告期实际损益金额
中国建设银行股份有	无	否	远期购汇	1,073.1	2020年07月10日	2021年07月09日	0	0	0	0	0	0.00%	3.54

限公司 深圳景 苑支行													
同上	无	否	远期购 汇	1,049.55	2020年 09月02 日	2021年 08月19 日	0	0	0	0	0	0.00%	0.26
合计				2,122.65	--	--	0	0	0	0	0	0.00%	3.8
衍生品投资资金来源	自有资金												
涉诉情况（如适用）	未涉诉												
衍生品投资审批董事会公告披露日期（如有）	公司于2019年12月2日召开董事会会议，审议通过了《关于公司及控股子公司开展衍生品投资业务的议案》。												
衍生品投资审批股东会公告披露日期（如有）	不适用												
报告期衍生品持仓的风险分析及控制措施说明（包括但不限于市场风险、流动性风险、信用风险、操作风险、法律风险等）	<p>1、市场风险：保值衍生品投资合约汇率与到期日实际汇率的差异将产生投资损益；在衍生品的存续期内，每一会计期间将产生重估损益，至到期日重估损益的累计值等于投资损益；</p> <p>2、流动性风险：保值衍生品以公司外汇收支预算为依据，与实际外汇收支相匹配，以保证在交割时拥有足额资金供清算；</p> <p>3、信用风险：公司进行的衍生品投资交易对手为信用良好且与公司已建立长期业务往来的银行，基本不存在履约风险；</p> <p>4、其它风险：在开展业务时，如操作人员未按规定程序进行衍生品投资操作或未充分理解衍生品信息，将带来操作风险；如交易合同条款的不明确，将可能面临法律风险；</p> <p>5、控制措施：公司已制定《衍生品投资内部控制及信息披露制度》，对公司进行衍生品投资的风险控制、审批程序、后续管理和信息披露等进行明确规定，以有效规范衍生品投资行为，控制衍生品投资风险。</p>												
已投资衍生品报告期内市场价格或产品公允价值变动的情况，对衍生品公允价值的分析应披露具体使用的方法及相关假设与参数的设定	公司对报告期内衍生品损益情况进行了确认，确认公允价值变动损失 38.66 万元，公允价值计算以上述产品资产负债表日的市场价格为基准。												
报告期公司衍生品的会计政策及会计核算具体原则与上一报告期相比是否发生重大变化的说明	不适用												
独立董事对公司衍生品投资及风险控制情况的专项意见	<p>1、公司及控股子公司开展的衍生品投资业务与日常经营需求紧密相关，以更好地应对汇率和利率波动风险、锁定交易成本、降低经营风险、增强公司财务稳健性为目标，不以投机为目的，风险可控，符合公司经营发展的需要，不存在损害公司及全体股东、特别是中小股东利益的情形；</p> <p>2、公司已制定《衍生品投资内部控制及信息披露制度》及相关的风险控制措施，有利于加强衍生品投资风险管理和控制。</p>												

## 5、募集资金使用情况

适用  不适用

公司报告期无募集资金使用情况。

## 八、重大资产和股权出售

### 1、出售重大资产情况

适用  不适用

公司报告期未出售重大资产。

### 2、出售重大股权情况

适用  不适用

## 九、主要控股参股公司分析

适用  不适用

主要子公司及对公司净利润影响达 10% 以上的参股公司情况

单位：元

公司名称	公司类型	主要业务	注册资本	总资产	净资产	营业收入	营业利润	净利润
深圳华强半导体集团有限公司	子公司	电子元器件授权分销	600,000,000.00	10,654,674,267.73	4,678,584,771.65	19,099,374,813.26	825,581,517.94	537,512,865.30
深圳华强电子网集团股份有限公司	子公司	电子元器件产业互联网	60,000,000.00	1,203,439,658.84	563,702,699.20	3,128,779,507.60	344,846,237.20	295,364,363.49

报告期内取得和处置子公司的情况

适用  不适用

主要控股参股公司情况说明

1、报告期内，公司全资子公司深圳华强半导体集团有限公司和控股子公司深圳华强电子网集团股份有限公司的经营业绩同比大幅增长，具体原因详见第三节“管理层讨论与分析”之“二、（三）、1、公司在报告期内的经营业绩及分析”。

2、公司联营企业芜湖旅游城去年开盘的项目今年销售进入尾声，导致其实现的利润较上年同期大幅减少，相应为公司贡献的投资收益较上年同期也大幅减少。

## 十、公司控制的结构化主体情况

适用  不适用

## 十一、公司未来发展的展望

### （一）行业发展趋势

电子元器件是电子信息产业的基础，电子元器件产业伴随着电子信息产业的发展而快速发展。公司围绕电子信息产业，不断创新服务模式，拓展服务内容，升级服务品质，目前已打造形成中国本土最大的综合性电子元器件交易服务平台，具体包括三大业务板块。从目前情况来看，公司各业务板块所属行业的发展趋势如下：

### 1、电子元器件授权分销行业

电子元器件授权分销行业是电子产业链中连接上游电子元器件原厂和下游电子终端产品制造商的重要纽带。作为电子产业链的重要一环，本土电子元器件授权分销行业将伴随本土电子产业的发展保持持续向好的发展势头，并将呈现出以下发展特征：

①行业集中度提升：电子元器件授权分销商的主要竞争壁垒来源于其拥有的原厂、客户资源的数量和质量及其服务能力，这将推动行业头部企业凭借竞争优势持续推进行业并购和整合，以加速积累资源、加固壁垒，形成规模效应。近年来，中国本土电子元器件授权分销行业持续深化整合，头部企业的体量迅速提升，但是与海外同行相比，无论是单个分销商的体量还是行业整体的集中度仍有较大差距，预计未来市场份额将继续向头部企业集中。

②国产替代趋势加强：自国际贸易环境由全球化向逆全球化转变以来，半导体产业的国产替代进程由原先由政府推动已经升级为产业链自发驱动。本土电子元器件分销商作为产业链的重要环节，借助其在对境内文化和产业的理解、服务的效率、供应的稳定性等方面的本土优势，一方面将通过其专业化的服务，助力国内半导体自主品牌的成长，另一方面也将在半导体产业的国产替代进程中受益，逐步提升市场份额。

③技术分销能力的重要性凸显：随着半导体行业技术演进不断深入，各类电子产品更新换代频率加快，以及行业本身的竞争加剧，电子元器件分销商的技术分销价值将愈加凸显。且本土半导体产业链加快推进国产替代过程中，存在原厂品牌市场认知度仍较低、新品行业应用经验较少、产品技术支持资源较为有限等困难，因此更加需要电子元器件授权分销商在市场推广过程中积极参与，为国产半导体的产业化应用提供整体解决方案。

### 2、电子元器件产业互联网

本土电子元器件产业互联网目前总体处于发展初期。近年来，数字经济的发展、国家产业政策的支持、云计算和大数据等技术的进步以及电子信息产业敏捷制造和国产替代趋势加强等，推动各电子元器件产业互联网平台加快发展速度，并逐步探索出最适合电子元器件产业生态的商业模式。电子元器件产业互联网的主要发展趋势包括：

①线上线下融合：产业互联网平台主要面向B端客户，其本质是通过数字化手段，打通产业链的各个节点，实现整个链条的降本增效、增值进化。B端客户拥有不同的体量、行为习惯以及多样化和个性化的服务需求。为追求效率和效益最大化，产业互联网平台必须根据B端客户的特点以及服务交易全流程的需要，发展线上线下结合的服务模式。

②纵向打通产业链和价值链：产业互联网平台早期往往专注垂直产业的一个或者数个关键痛点的解决，提供信息交互、交易服务等功能，之后持续迭代、提高数字化服务和平台化能力，不断丰富应用场景和扩展服务范围，渐进式地打穿、做深产业链各个节点，逐步实现对研发、生产、加工、购销、仓储、物流的全周期赋能，实现价值不断提升。

③横向并购整合：在行业内部分产业互联网平台的竞争优势逐步显露和得到验证后，资本将向优势平台集中，资本的马太效应将带动产业互联网平台继续快速发展并成为头部企业，在这过程中，并购整合将成为头部企业的发展扩张路径之一。

### 3、电子元器件及电子终端产品实体交易市场

国内的电子元器件及电子终端产品实体交易市场发展成熟并逐步由早期单纯的交易平台向集交易、创新、展示、办公、仓储、售后服务等功能的综合性服务平台转型，行业龙头企业将在转型过程中发挥引领作用。

作为中国规模最大的电子专业市场集中地，深圳华强北的产业功能转变具有代表性。《深圳市福田区国民经济和社会发展第十四个五年规划和二〇三五年远景目标纲要政府》（2021年6月）中提出要巩固提升华强北“中国电子第一街”引领地位，支持电子信息企业探索“软件+硬件+应用+服务”新模式，发挥华强北“中国电子第一街”品牌效应，构建集批发零售于一体的国际消费电子展示交易平台和全球消费电子新品首发地标等。

## （二）公司发展战略

公司立足于电子信息产业高端服务业，面向电子信息产业提供涵盖产品、交易、技术、信息、数据和创新创业的全链条、全方位服务，以此构建丰富、独特的产业功能和价值，并逐步向产业链上下游延伸、拓展，立志成为电子信息产业高端服务业的引领者和拥有电子元器件设计、制造和销售完整产业链的虚拟或实体IDM集团，具体发展战略及战略实施路径详见本节第二、（一）“公司主要业务概述”中所述。

### （三）公司2022年经营计划

展望2022年，世界经济发展和全球防疫形势的不确定性犹存，国内经济面临一定的下行压力。就电子元器件行业而言，随着供给端新建产能的逐渐释放以及全球供应链的逐步修复，电子元器件供需总体上将逐渐趋于平衡，但是基于电子元器件供需的极度刚性和高度复杂性，并叠加外部环境的不确定性以及下游应用领域新技术、新应用不断涌现等因素的影响，电子元器件供需的结构性失衡将长期存在。顺应宏观经济形势和相关行业市场的变化，2022年公司将在控股股东、实际控制人和中小股东的大力支持下，公司全体员工共同努力，紧紧围绕公司发展战略，继续坚持稳中求进、进中求强、强中求质，加强内部管理、整合和外部拓展、合作，持续打造和完善面向电子信息产业的国内一流线下、线上交易服务平台，巩固公司在国内电子元器件授权分销行业和电子元器件及电子终端产品实体交易市场的核心龙头地位，强化公司在电子元器件产业互联网领域的先行优势和核心竞争力，并进一步探索产业升级和战略发展的道路。公司将着重做好以下几个方面的工作：

#### 1、继续做大做强主营业务（即以华强半导体集团为运营主体的电子元器件授权分销业务）

作为国内最大的多品类电子元器件授权分销商，华强半导体集团在上游产品线和下游应用领域进行了完整、广泛、互补的科学布局，已经形成规模化、平台化的综合竞争优势。华强半导体集团将充分发挥并不断强化其综合竞争优势，继续做大做强分销业务，巩固公司在国内电子元器件授权分销行业的龙头地位。重点工作将包括：

**①完善电子元器件授权分销统一运营管理平台，推动分销管理能力迈上新台阶：**2021年，华强半导体集团完成了信息系统的统一，标志着其电子元器件授权分销统一运营管理平台初步建设成型。2022年，华强半导体集团将以统一的现代化信息系统为基础，强化对经营数据的管理和应用，促进平台内资源更加有序、便利地实现共享，支持业务更快、更好地开拓和开展，并进一步提升仓储、报关和风控等环节的信息化水平，推动分销管理能力迈上新台阶。同时，华强半导体集团将继续在平台层面统筹开展资金管理，充分发挥规模效应，强化资金成本较低的竞争优势。

**②持续深化与重点产品线和客户的合作，并不断丰富产品线和客户资源，强化竞争壁垒：**基于对上游产品线和下游应用领域完整、广泛、互补的布局，华强半导体集团已经形成上下游资源相互助力的内生的、自发的运转模式。华强半导体集团将充分发挥其完整布局的大平台优势，一方面立足公司丰富的客户资源，为合作的优质产品线进一步开拓市场和客户，另一方面立足公司丰富的产品线资源，充分挖掘客户潜在需求，为客户设计、优化产品方案，向其导入更多的优质产品线。同时，华强半导体集团将借助竞争优势、品牌影响力，结合市场需求开发新的有市场竞争力的产品线，并加大移动通讯、光通讯、5G、物联网、汽车电子、新能源、医疗等市场的拓展力度，进一步丰富产品线和客户资源，优化产品线和客户结构。

**③继续推进半导体应用方案研发与推广中心的建设，加大研发投入，强化技术分销能力：**近年来，华强半导体集团持续推进半导体应用方案研发与推广中心的建设，并已经取得一定成效。2022年，华强半导体集团将继续加强该中心的建设，加大产品技术人才的引进和研发投入，围绕公司代理的重点产品线的产品及技术优势和客户的实际需求，加强与上下游的技术讨论和合作，开展半导体应用方案研发、定制化设计、产品技术支持和国产半导体产业化应用等工作，同时适度进行前瞻性的产品技术研究，持续提升公司的技术分销能力，并进而提升公司分销业务的核心竞争力和盈利水平。

**④继续多渠道挖掘电子元器件授权分销行业的并购机会：**继续积极推进电子元器件授权分销行业整合进程，持续挖掘行业内优质并购项目，并逐步锁定有优质原厂或客户资源、能与公司现有业务产生协同效应的标的企业，如有合适机会，公司将继续通过实施并购或协商由标的企业向公司导入团队、业务等方式，快速获取人才、产品线或客户等资源，在保证发展质量的前提下进一步加快分销业务发展速度。

#### 2、持续强化创新业务的核心竞争力（即以华强电子网集团为运营主体的电子元器件产业互联网业务）

作为公司创新业务的运营主体，同时也是国内电子元器件产业互联网的先行者，华强电子网集团将继续加强创新，加大IT技术研发投入，持续强化其数字化的核心能力，提升平台影响力，推进业务创新发展。重点工作将包括：

**①持续加大IT技术研发投入，强化数字化能力，提升平台竞争力：**华强电子网集团将继续推进数据中台建设计划，加强旗下各业务平台间的数据互联互通，在对海量数据进行有效整合、开发和治理的基础上，以数据赋能决策及业务开展，并输出SaaS服务；继续推进EBS系统的迭代升级，以更加便捷、高效、智能为目标，持续开发和优化系统各项功能，进一步提升客户采购需求响应和处理的效率，并逐步探索与核心客户建立EDI连接，增强大客户服务能力和客户粘性。

**②不断丰富和完善数据库资源，推进业务创新，促进业务发展：**华强电子网集团将继续开拓全球优质渠道资源，通过API、FTP以及自有的互联网平台等方式对接多方数据资源，持续丰富供应商和SKU等数据库，保持在数据积累方面的领先

优势。同时，华强电子网集团将以海量并不断扩充的数据资源为基础，逐步借助系统的智能分析，一方面尝试根据系统对市场需求的趋势判断进行合理、精准备货，进一步提升盈利能力，另一方面根据系统建立的客户精准画像向客户主动推送信息，将“人找货”的采购困境转变为“货找人”的智能商业场景，充分开发潜在客户需求，提升采购服务效率。

**③积极推进IPO进程，争取早日登陆资本市场，借助资本市场优势加速发展：**华强电子网集团将继续积极推进首次公开发行股票并在创业板上市的相关工作，争取早日通过深交所审核以及证监会注册。如能成功上市，华强电子网集团将充分发挥资本市场的功能和优势获取充足资金保障，进一步加大IT技术研发力度，加快业务创新发展，同时也可借助资本市场平台进行产业并购等各项资本运作。

### 3、促进“现金奶牛”业务稳健发展（即以华强电子世界为运营主体的电子元器件及电子终端产品实体交易市场业务）

2021年，华强电子世界完成了持续多年的电气、消防等升级改造工程，进一步优化了市场环境、提升了市场资源格局。2022年，华强电子世界将在此基础上，进一步挖掘市场资源的价值潜力，并持续进行经营和服务等“微创新”，优化市场业态结构和商户结构，扩大“电子总部”创新业态的影响力，提升市场中大型商户的占比，强化市场竞争力和抗风险能力，促进业务持续、健康发展，进一步巩固其在电子元器件及电子终端产品实体交易市场的核心龙头地位。

### 4、进一步探索产业升级道路

公司将围绕打造虚拟或实体IDM集团的远期发展规划，持续深化对电子产业链上游设计、制造、封测等领域的产业研究，充分发挥公司大型电子元器件交易服务平台广泛连接产业链上下游的天然属性，广泛挖掘、调研和考察投资机会，持续开展CVC投资并加强与已投资企业的产业互动，逐步建设打造产业链生态，提升公司在电子产业链的影响力；如有适合机会，公司也将考虑直接收购半导体设计、制造或IDM企业，促进公司产业加速升级。同时，公司将探索以自有产品技术团队为基础培育发展IC设计等业务的发展道路。

## （四）公司业务发展可能面临的主要风险及应对措施

### 1、应收账款发生坏账的风险

随着公司产品销售规模的快速增长，由于电子元器件授权分销行业特点导致的应收账款也会较快增长，公司应收账款整体处于合理水平，应收账款周转正常，但不排除如果发生重大不利影响因素或突发事件，可能发生因应收账款不能及时收回而形成坏账的风险，从而对公司资金使用效率及经营业绩产生不利影响。公司将在收款条件、催收账款、客户跟踪等方面采取措施，加强应收账款风险管理，控制其风险。

### 2、存货跌价减值的风险

电子元器件授权分销行业的经营模式是靠扩大产品线的覆盖能力、对客户全方位服务的能力和精准的预约备货能力影响市场实现价值，公司会根据对市场的预判提前储备一定的电子元器件库存以应对可能的缺货或提高业务效率、提升服务客户的水平，若公司不能在产品定位和引进、原厂备货储备合作上持续达成较好的解决方案或对市场的预判不够精确，公司存货将在采购、运输、储存和保值方面存在一定的风险。针对存货风险，公司将从采购、销售、加速存货流转、存储和运输等各方面加强管理，优化存货周转率。

### 3、利率风险

公司拥有非常优质的资产和良性运行的业务，且多年稳健经营，公司是国内外主流银行的核心客户，公司能持续、稳定地获得境内外业务运营所需的较低成本的资金，但不排除因利率上涨导致公司资金成本增加的风险，公司将通过合理控制公司的贷款规模、结构、币种、期限等有序开展利率管理工作。

### 4、汇率波动的风险

为充分利用香港作为电子元器件贸易国际集散地的地理优势，公司主要在香港开展电子元器件的采购和销售业务，并主要采用美元进行结算。公司在境外以美元采购的货物主要在境外直接以美元计价销售，该部分交易的交易价格不受汇率波动的影响；同时，公司存在境外以美元采购的货物进口到国内以人民币计价销售的情况，该部分交易受汇率波动影响可能产生汇兑损益。受国内外政治、经济等各种因素的影响，汇率变动存在一定的不确定性，若汇率波动幅度较大，公司可能出现较大的汇兑损益，公司将根据实际情况适时统筹采取外汇风险控制工具防范汇兑风险。

## 十二、报告期内接待调研、沟通、采访等活动

√ 适用 □ 不适用

接待时间	接待地点	接待方式	接待对象类型	接待对象	谈论的主要内容及提供的资料	调研的基本情况索引
2021年01月04日	电话沟通	电话沟通	个人	个人投资者	咨询公司经营情况	不适用
2021年01月21日	电话沟通	电话沟通	个人	个人投资者	咨询公司经营情况	不适用
2021年02月25日	电话沟通	电话沟通	个人	个人投资者	咨询公司经营情况	不适用
2021年03月04日	电话沟通	电话沟通	个人	个人投资者	咨询公司经营情况	不适用
2021年03月11日	电话沟通	电话沟通	个人	个人投资者	咨询公司经营情况	不适用
2021年03月11日	电话会议	电话沟通	机构	Abu Dhabi Investment Authority Yunfei Zheng BEA Union Investment Management Ltd Susanna Chui BEA Union Investment Management Ltd Will Li Blackrock Financial Management (Hong Kong) Alex Tang Blackrock Investment Management (Shanghai) COLTD Victor Zou Caithay Life Insurance Eric Yang Chong Yang Investment Mgmt Liyuan Li Chong Yang Investment Mgmt Xin Chen Fidelity Investment Management (HK) Vivian Wang Franklin Templeton (China) Tony Sun HSBC Global Asset Management HK Alex Kwan Mirae Asset Global Investment (Hong Kong) Edward Chan Polymer Capital Management Tiantao Zheng Prudential Financial James Lin RWC Singapore Pte Ltd Huanlong Chen Samsung Asset Management HK Ltd Emily Zhang	公司的主要业务和产业地位、公司开展 CVC 投资（基于产业的财务投资）的产业逻辑、电子元器件缺货涨价的相关情况及对公司的影响、公司 SiC（碳化硅）产品线业务开展情况等内容	详情请参见公司于 2021 年 3 月 12 日在巨潮资讯网（ <a href="http://www.cninfo.com.cn">http://www.cninfo.com.cn</a> ）上披露的《2021 年 3 月 11 日投资者关系活动记录表》



				Samsung Asset Management HK Ltd Sophia Tang UG Investment Advisers Wade Lin Wellington International Management Company Pte Ltd (Singapore) Lee Keen Chong Yude Capital Management Ltd Shan Jiang		
2021年03月19日	电话沟通	电话沟通	个人	个人投资者	咨询公司经营情况	不适用
2021年03月22日	电话沟通	电话沟通	个人	个人投资者	咨询公司经营情况	不适用
2021年03月24日	电话沟通	电话沟通	个人	个人投资者	咨询公司经营情况	不适用
2021年03月24日	电话沟通	电话沟通	个人	个人投资者	咨询公司经营情况	不适用
2021年03月25日	电话沟通	电话沟通	个人	个人投资者	咨询公司经营情况	不适用
2021年03月25日	电话沟通	电话沟通	个人	个人投资者	咨询公司经营情况	不适用
2021年03月25日	电话沟通	电话沟通	个人	个人投资者	咨询公司经营情况	不适用
2021年03月26日	电话沟通	电话沟通	个人	个人投资者	咨询公司经营情况	不适用
2021年03月26日	电话沟通	电话沟通	个人	个人投资者	咨询公司经营情况	不适用
2021年03月30日	电话沟通	电话沟通	个人	个人投资者	咨询公司经营情况	不适用
2021年03月31日	电话沟通	电话沟通	个人	个人投资者	咨询公司经营情况	不适用
2021年03月31日	电话沟通	电话沟通	个人	个人投资者	咨询公司经营情况	不适用
2021年04月07日	电话沟通	电话沟通	个人	个人投资者	咨询公司经营情况	不适用
2021年04月16日	电话沟通	电话沟通	个人	个人投资者	咨询公司经营情况	不适用
2021年04月20日	电话沟通	电话沟通	个人	个人投资者	咨询公司经营情况	不适用
2021年04月20日	电话沟通	电话沟通	个人	个人投资者	咨询公司经营情况	不适用
2021年04月21日	电话沟通	电话沟通	个人	个人投资者	咨询公司经营情况	不适用
2021年04月28日	电话会议	电话沟通	机构	长江证券 杨洋 方正证券 王雷 粤开证券 方科 南方基金 刘蕾 广发基金 冯骋 天弘基金 张磊 华宝基金 夏林锋 中欧基金 吕一闻 平安基金 翟森 东方基金 朱翔 兴业基金 张亮	公司基本情况，公司电子元器件授权分销业务的发展历程，公司创新业务的发展历程，华强电子网集团的商业模式，电子元器件产业互联网在国内和海外的进展情况，以及华强电子网集团和贸泽(Mouser)商业模	详情请参见公司于2021年4月30日在巨潮资讯网( <a href="http://www.cninfo.com.cn">http://www.cninfo.com.cn</a> )上披露的《2021年4月28日投资者关系活动记录表》

				金元顺安基金 徐勇 中海基金 王泉涌 嘉合基金 陶棣澍 中融基金 汤祺 海富通基金 谈必成 安信基金 聂世林 长信基金 梁浩 长江电子 冯源 敦和资产 朱明瑞 途灵资产 赵梓峰 敦和资产 章宏帆 聚鸣投资 袁祥 新同方投资 杨涛 道仁资产 薛俊 煜德投资 王秀平 红年资产 王聪 涌贝资产 马勇超 景泰利丰投资 吕伟志 长见投资 刘志敏 固禾资产 纪晓玲 道仁资产 陈跃熊 山楂树甄琢资产 陈静 泰康资产 周昊 泰康资产 金宏伟 长江资管 杨杰 华泰资管 钱堃 招商资管 李权胜	式的区别等内容	
2021 年 04 月 28 日	电话会议	电话沟通	机构	广发证券 许兴军、王亮、郭思源、 谢义强、蔡锐帆、李凌芳、彭雾 中信建投证券 徐博 西南证券 李迪心 华泰证券 李彦 国联证券 李梓昊 财通证券 黎来论 博时基金 王远征、刘一泽 南方基金 朱长杨、邹寅隆、陈卓 富国基金 王佳晨 国投瑞银基金 江山 平安基金 翟森	公司电子元器件授权分销业务和创新业务的发展情况，华强电子网集团的商业模式，公司 CVC 投资业务的发展情况，公司半导体应用方案研发与推广中心的建设情况 等内容	详情请参见公司于 2021 年 4 月 30 日在巨潮资讯网 ( <a href="http://www.cninfo.com.cn">http://www.cninfo.com.cn</a> ) 上披露的《2021 年 4 月 28 日投资者关系活动记录表》

			诺德基金 孙小明 中银基金 丁戈 中融基金 汤祺、蔡超逸 元帅基金 田强 益民基金 彭星煜 沃土基金 林皓 泰达宏利基金 孟杰 聚鸣投资 蔡成吉 华润元大基金 苏展 恒越基金 陆杨 蜂巢基金 王超 东吴基金 陈军 东海基金 李昂 保德信基金 顾琪、陈飞达 长见投资 刘志敏 永明资产 余江 新橙资产 顾晶 香港鲍尔太平公司 周俊恺 汐泰投资 董函 西藏趣合投资 纪晓玲 彤源投资 薛凌云 拾贝投资 翟鹏 前海华杉 傅刚 奇点资产 谢明 盘京投资 王莉 雷石资产 孙婷婷 九泰基金 谭劭杰 进门财经 项正奇 汇创投资 吴志凡 华宝基金 夏林锋 鸿盛资产 解茹 泓澄投资 曹中舒 还山资产 李晓波 富镛投资 郑润涛 晨燕资产 詹凌燕 百创资本 吴思伟 中国人寿 李彪 天安人寿 刘宇辙 广发银行 汤权银	
--	--	--	---	--

2021年05月06日	公司会议室	实地调研	机构	广发证券 蔡锐帆 中欧基金 金旭炜 兴全基金 钱鑫 江信基金 杨凡 富荣基金 毛运宏 丰岭资本 李涛 民森研究 丁凡伦 安信基金 徐孙昱 新御投资 李求知 创富兆业 曾雨	公司基本情况、公司战略制定及优化过程，公司电子元器件授权分销业务的发展历程，公司创新业务的发展历程，华强电子网集团的商业模式，公司主营业务和华强电子网集团业务的区别，公司 CVC 投资业务的发展情况等内容	详情请参见公司于2021年5月7日在巨潮资讯网 ( <a href="http://www.cninfo.com.cn">http://www.cninfo.com.cn</a> )上披露的《2021年5月6日投资者关系活动记录表》
2021年05月13日	电话沟通	电话沟通	个人	个人投资者	咨询公司经营情况	不适用
2021年05月18日	电话沟通	电话沟通	个人	个人投资者	咨询公司经营情况	不适用
2021年05月19日	华强电子网集团会议室	实地调研	机构	南方基金：王博、朱荃扬、陆宇轩	华强电子网集团的基本情况、企业文化、业务平台介绍、商业模式、独特优势，华强电子网集团商业模式与电子元器件线上 B2B 电商平台的区别，华强电子网集团的 IPO 进展情况等内容	详情请参见公司于2021年5月19日在巨潮资讯网 ( <a href="http://www.cninfo.com.cn">http://www.cninfo.com.cn</a> )上披露的《2021年5月19日投资者关系活动记录表》
2021年05月27日	电话沟通	电话沟通	个人	个人投资者	咨询公司经营情况	不适用
2021年05月28日	电话沟通	电话沟通	个人	个人投资者	咨询公司经营情况	不适用
2021年06月08日	电话沟通	电话沟通	个人	个人投资者	咨询公司经营情况	不适用
2021年06月11日	电话沟通	电话沟通	个人	个人投资者	咨询公司经营情况	不适用
2021年06月16日	电话沟通	电话沟通	个人	个人投资者	咨询公司经营情况	不适用
2021年06月17日	电话沟通	电话沟通	个人	个人投资者	咨询公司经营情况	不适用
2021年06月18日	电话沟通	电话沟通	个人	个人投资者	咨询公司经营情况	不适用
2021年06月18日	电话沟通	电话沟通	个人	个人投资者	咨询公司经营情况	不适用
2021年06月24日	电话沟通	电话沟通	个人	个人投资者	咨询公司经营情况	不适用
2021年06月29日	电话沟通	电话沟通	个人	个人投资者	咨询公司经营情况	不适用
2021年07月01日	电话会议	电话沟通	机构	兴业证券 姚康、谢恒、浦柳婷、王佩麟 东方基金 朱翔 中信建投基金 杨广	公司2021年半年度业绩情况、公司主营业务业绩增长原因、华强电子网集	详情请参见公司于2021年7月2日在巨潮资讯网 ( <a href="http://www.cninfo.com.cn">http://www.cninfo.com.cn</a> )

			<p>中信建投资管 徐博</p> <p>中融基金 杨鑫桐</p> <p>中邮基金 国晓雯</p> <p>中金资管 杜渊鑫</p> <p>巨曦资产 朱登科</p> <p>光大证券 潘亘扬</p> <p>南方基金 朱苕扬</p> <p>天弘基金 王威</p> <p>富国基金 王佳晨</p> <p>平安养老 蓝逸翔</p> <p>招商资管 吴彤</p> <p>招银理财 朱壮明</p> <p>方正资管 傅岳鹏</p> <p>泰康资产 周昊</p> <p>海富通基金 王经纬</p> <p>海通自营 刘蓬勃</p> <p>盘京投资 王莉</p> <p>财通资管 黎来论</p> <p>银河基金 童昌希</p> <p>鸿熠投资 刘晶</p> <p>平安资本 段紫薇</p> <p>凯读投资 朱瑾、邹莹</p> <p>泰德嘉禾投资 丁健豪</p> <p>横琴淳臻投资 杨平</p> <p>悟空投资 陈向东</p> <p>中融基金 汤祺</p> <p>潼骁投资 付饶</p> <p>进门财经 项正奇</p> <p>中信证券 张睿哲</p> <p>广发证券 蔡锐帆、彭雾、于畅</p> <p>睿银投资 许磊</p> <p>Schroders Jingyi Song</p> <p>兴业基金 张亮</p> <p>海宁拾贝投资 陈俊</p> <p>康曼德资本 陈庆平</p> <p>广发证券（香港） 莫绍伦</p> <p>明河投资 姜宇帆</p> <p>中科沃土基金 吴丰屹</p> <p>昶元投资 张唯杰</p>	<p>团的商业模式介</p> <p>绍、华强电子网集</p> <p>团 2021 年上半年业</p> <p>绩高速增长的原</p> <p>因、电子元器件缺</p> <p>货涨价的相关情</p> <p>况、电子元器件市</p> <p>场供需变化对公</p> <p>司的影响等内容</p>	<p>m.cn) 上披露的《2021</p> <p>年 7 月 1 日投资者关系</p> <p>活动记录表》</p>
--	--	--	--	--	--

				德毅资管 陈升 盘京投资 王莉 仁桥资管 张鸿运 光大保德信基金 陈飞达 恒越基金 高楠 融信盈通资管 陈霖 国联证券 李梓昊 长见投资 刘志敏		
2021年07月20日	公司会议室	实地调研	机构	中信证券 夏胤磊 Brilliance capital 刘莹莹 珞珈方圆 孔帆 安和资本 王珏	公司基本情况、公司战略制定及优化过程、公司的企业文化、公司电子元器件授权分销业务的发展历程、公司电子元器件授权分销业务在国产半导体领域的布局、公司电子元器件授权分销业务的增长空间和节奏、公司创新业务（华强电子网集团）的发展历程、华强电子网集团2021年上半年业绩高速增长的原因、华强电子网集团的商业模式介绍等内容	详情请参见公司于2021年7月21日在巨潮资讯网（ <a href="http://www.cninfo.com.cn">http://www.cninfo.com.cn</a> ）上披露的《2021年7月20日投资者关系活动记录表》
2021年08月26日	电话沟通	电话沟通	个人	个人投资者	咨询公司经营情况	不适用
2021年08月27日	电话会议	电话沟通	机构	西部证券 邢开允、胡朗 天弘基金 王威 泰康资产 金宏伟、周昊 农银汇理基金 张燕 长城基金 韩林 国联安 高诗、林禄 平安资产 刘宁	公司2021年半年度业绩情况、公司主营业务2021年上半年业绩情况、公司电子元器件授权分销业务的产品线结构、公司创新业务电子元器件产业互联网业务介绍、公司创新业务2021年上半年业绩情况、华强电子网集团全球采购服务业务的	详情请参见公司于2021年8月30日在巨潮资讯网（ <a href="http://www.cninfo.com.cn">http://www.cninfo.com.cn</a> ）上披露的《2021年8月27日投资者关系活动记录表》

					客户结构、电子元器件缺货涨价的相关情况、电子元器件缺货涨价对公司业务的影响等内容	
2021 年 11 月 15 日	电话沟通	电话沟通	个人	个人投资者	咨询公司经营情况	不适用
2021 年 12 月 21 日	电话沟通	电话沟通	个人	个人投资者	咨询公司经营情况	不适用

## 第四节 公司治理

### 一、公司治理的基本状况

报告期内，本公司按照《公司法》、《证券法》、《上市公司治理准则》、《深圳市证券交易所股票上市规则》和中国证监会有关规定的要求，不断规范和完善公司法人治理结构，建立健全内部管理，完善制定了一系列控制制度，促进“三会”有效制衡，使公司的治理制度体系进一步完善，提升公司决策和管理水平。

截至报告期末，公司治理的实际状况与《上市公司治理准则》等规范性文件的规定和要求基本相符，公司治理结构完善，公司运作规范：

#### 1、股东和股东大会

公司股东大会的召集、召开合法合规，并邀请了见证律师进行现场见证，在涉及关联交易事项表决时，关联股东进行了回避，保障关联交易决策程序合法及公开、公平、公正地进行，不存在控股股东及其关联方以各种形式违规占用或转移公司的资金、资产及其他资源等情况。公司通过各种途径确保股东尤其是中小股东充分行使其知情权和参与权等权利。

#### 2、控股股东与上市公司的关系

公司控股股东对公司依法通过股东大会行使出资人的权利，没有超越股东大会直接或间接干预公司的决策和经营活动；公司与控股股东在人员、资产、财务、机构和业务方面做到“五独立”，公司董事会、监事会和内部经营机构能够独立运作。

#### 3、董事和董事会

公司董事会的人数及人员构成符合法律法规和《公司章程》的要求。公司严格按照《公司章程》、《董事会议事规则》等的规定，召开董事会会议并形成决议，本公司董事能以认真负责的态度积极出席董事会会议，审慎决策，并对所议事项发表明确的意见。董事切实履行了勤勉、诚信的义务，切实维护了中小股东的合法权益。独立董事均认真履行了职责，维护公司整体利益，尤其关注了涉及中小股东的合法权益不受损害的事项。公司董事会下设审计委员会、薪酬与考核委员会，各专门委员会均已制定了各委员会的相关工作细则，确保董事会高效运作和科学决策。

#### 4、监事和监事会

公司监事会的人数及人员构成符合法律法规和《公司章程》的要求。公司监事严格按照《公司章程》和《监事会议事规则》等的规定，认真履行职责，对公司的生产经营管理的各个方面以及公司董事、公司高级管理人员履行职责的合法合规性进行有效监督，切实履行了监督的职责，维护了公司和中小投资者的利益。

#### 5、绩效评价与激励约束机制

公司尚未建立董事、监事、高管的绩效评价考核体系与激励机制。目前，薪酬体系仍执行传统的工资体系。公司将在适当的时机推出符合公司实际的公正、高效的董事、监事、高管的绩效评价体系和激励约束机制，以进一步完善公司的法人治理结构。

#### 6、相关利益者

公司充分尊重和维护相关利益者的合法权益，实现社会、股东、公司、员工、供应商、客户、银行等各方利益的协调平衡。

#### 7、信息披露与透明度

公司按照《公司法》、《证券法》及《深圳市证券交易所股票上市规则》等相关规定履行信息披露义务，公司制定了《信息披露管理制度》、《投资企业重大事项报告及信息披露管理制度》等，指定《证券时报》及巨潮资讯网为公司信息披露的报纸和网站，确保公司所有股东能够公平的获取信息。报告期内公司不存在向大股东、实际控制人提供未公开信息等治理非规范情况。

#### 8、管理层

公司经营层严格按照《公司章程》的规定履行职责，严格执行董事会决议，不存在越权行使职权的行为。超越经营层权限的事项，公司一律提交董事会审议，不存在“内部人控制”的倾向。公司经营层兢兢业业，在日常经营过程中，加强规范运作，诚实守信经营，不存在未能忠实履行职务、违背诚信义务的情形。



以上制度已基本覆盖公司经营管理活动各个方面，充分结合了公司经营的实际需要，既有原则性的规定，也有具体措施，具备较好的指导意义和约束性，可操作性强。通过这些内控制度的建立，公司明确界定了各层级、各部门、各岗位的控制目标、职责和权限，建立相应的授权、检查和逐级问责机制，确保各层级能够在授权范围内履行职能；设立完善的控制架构，并制定各层级之间的控制程序，保证董事会及高级管理人员下达的指令能够被严格执行。

公司治理的实际状况与法律、行政法规和中国证监会发布的关于上市公司治理的规定是否存在重大差异

是  否

公司治理的实际状况与法律、行政法规和中国证监会发布的关于上市公司治理的规定不存在重大差异。

## 二、公司相对于控股股东、实际控制人在保证公司资产、人员、财务、机构、业务等方面的独立情况

公司控股股东对公司依法通过股东大会行使出资人的权利，没有通过行使提案权、表决权以外的方式干预公司的决策和经营活动；公司董事会、监事会和内部经营机构独立运作；公司已做到了和控股股东在业务、人员、资产、机构、财务的“五分开”。具体表现如下：

1、公司业务活动独立。2009年的重大资产重组解决了公司与控股股东之间存在的潜在同业竞争问题，目前公司不存在因部分改制、行业特性、国家政策或收购兼并等原因导致的与控股股东的同业竞争问题；公司不存在与控股股东进行显失公平的关联交易；公司不存在无偿或者以明显不公平的条件为控股股东提供商品、服务或者其他资产的情况。

2、公司人员独立。公司在劳动、人事及工资管理等方面完全独立；公司高管人员全部在公司或子公司领薪，且均未在股东单位及其关联单位担任除董监事以外的其他行政职务。

3、公司资产完整、独立，没有与控股股东合用资产或控股股东违规占用本公司资产的情况。

4、公司组织机构健全，根据经营发展需要，设置了董事会办公室、投资发展中心、企业管理部、产业研究院、信息部、财务部、综合管理中心、资金结算中心、法务部等职能机构，且完全独立于控股股东，不存在与控股股东人员任职重叠的情形。

5、公司财务独立。公司设有独立的财务部门，自主配备专职财务人员，并建立了独立的财务核算体系，制定了规范的财务会计制度和对子公司的财务管理制度；公司在银行开有独立的银行帐户，资金调拨完全依照公司资金管理制度进行严格审批后进行。

## 三、同业竞争情况

适用  不适用

## 四、报告期内召开的年度股东大会和临时股东大会的有关情况

### 1、本报告期股东大会情况

会议届次	会议类型	投资者参与比例	召开日期	披露日期	会议决议
2020 年年度股东大会	年度股东大会	77.05%	2021 年 03 月 30 日	2021 年 03 月 31 日	具体内容详见公司在巨潮资讯网上披露的《2020 年年度股东大会决议公告》
2021 年第一次临时股东大会	临时股东大会	79.93%	2021 年 07 月 15 日	2021 年 07 月 16 日	具体内容详见公司在巨潮资讯网上披露的《2021 年第一次

临时股东大会决议公告》

## 2、表决权恢复的优先股股东请求召开临时股东大会

适用  不适用

## 五、董事、监事和高级管理人员情况

### 1、基本情况

姓名	职务	任职状态	性别	年龄	任期起始日期	任期终止日期	期初持股数(股)	股票期权	被授予的限制性股票数量(股)	本期增持股份数量(股)	本期减持股份数量(股)	其他增减变动(股)	期末持股数(股)	股份增减变动的原因
胡新安	董事长、总经理	现任	男	53	2009年06月30日	2024年03月30日	668,489	0	0	0	0	0	668,489	不适用
张恒春	董事	现任	男	59	2018年04月13日	2024年03月30日	0	0	0	0	0	0	0	不适用
李曙成	董事	现任	男	48	2019年04月19日	2024年03月30日	0	0	0	0	0	0	0	不适用
郑毅	执行总经理、董事	现任	男	57	2015年06月26日	2024年03月30日	508,634	0	0	0	0	0	508,634	不适用
张泽宏	董事	现任	男	49	2012年06月28日	2024年03月30日	0	0	0	0	0	0	0	不适用
王瑛	董事、董事会秘书	现任	女	44	2010年02月04日	2024年03月30日	508,634	0	0	0	0	0	508,634	不适用
周生明	独立董事	现任	男	58	2018年04月13日	2024年03月30日	0	0	0	0	0	0	0	不适用
姚家勇	独立董事	现任	男	49	2018年04月13日	2024年03月30日	0	0	0	0	0	0	0	不适用
邓磊	独立董事	现任	男	43	2018年04月13日	2024年03月30日	0	0	0	0	0	0	0	不适用
石世辉	监事、监事会主席	现任	男	43	2012年06月28日	2024年03月30日	0	0	0	0	0	0	0	不适用
侯俊杰	监事	现任	男	48	2020年10月15日	2024年03月30日	115,690	0	0	0	0	0	115,690	不适用
阎志亮	职工监事	现任	男	48	2012年06月28日	2024年03月30日	0	0	0	0	0	0	0	不适用
刘红	副总经理	现任	女	53	2015年10月	2024年03月	7,035	0	0	0	0	0	7,035	不适用

					月 09 日	月 30 日								
刘慧军	副总经理	现任	男	47	2017年10月11日	2024年03月30日	0	0	0	0	0	0	0	不适用
合计	--	--	--	--	--	--	1,808,482	0	0	0	0	0	1,808,482	--

报告期是否存在任期内董事、监事离任和高级管理人员解聘的情况

是  否

公司董事、监事、高级管理人员变动情况

适用  不适用

## 2、任职情况

公司现任董事、监事、高级管理人员专业背景、主要工作经历以及目前在公司的主要职责

**胡新安先生**，1968年8月出生，大学本科，工程师。历任芜湖市化学工业公司技术科科长，深圳昌南实业股份有限公司发展部部长、副总经理，深圳石化集团有限公司开发部部长，深圳华强集团有限公司资产运营部长、总裁助理、副总裁，深圳华强实业股份有限公司总经理等职务。现任深圳华强实业股份有限公司董事长，深圳华强集团有限公司董事，深圳华强集团股份有限公司董事，深圳华强电子世界发展有限公司董事，深圳华强电子世界管理有限公司董事，深圳市华强北电子市场价格指数有限公司董事，深圳华强广场控股有限公司董事，芜湖市华强旅游城投资开发有限公司董事，深圳华强北国际创客中心有限公司董事，深圳华强半导体集团有限公司董事等职务。持有668,489股公司股票，不是失信被执行人，不是失信责任主体或失信惩戒对象，未受过中国证监会及其他有关部门的处罚和证券交易所纪律处分。符合有关法律、行政法规、部门规章、规范性文件、《深圳证券交易所股票上市规则》及交易所其他相关规定等要求的任职资格。

**张恒春先生**，1962年7月生，经济学博士，高级工程师。历任深圳市高新办计划处处长、招商处处长，深圳市高新办副主任、主任，深圳市科技工贸和信息化委员会党组副书记、副主任（正局级），深圳市光明新区党工委副书记、管委会主任，深圳市光明新区党委书记，深圳市国资委副巡视员。现任深圳华强实业股份有限公司董事，深圳华强集团有限公司党委书记、董事长，深圳华强集团股份有限公司董事、总经理，华强方特文化科技集团股份有限公司董事，深圳前海华强金融控股有限公司董事，深圳华强云产业园投资开发有限公司董事，深圳华强云产业园管理有限公司董事，深圳华强资产管理集团有限责任公司董事长，深圳华强技术有限公司董事等职务。未持有本公司股票，不是失信被执行人，不是失信责任主体或失信惩戒对象，未受过中国证监会及其他有关部门的处罚和证券交易所纪律处分。符合有关法律、行政法规、部门规章、规范性文件、《深圳证券交易所股票上市规则》及交易所其他相关规定等要求的任职资格。

**李曙成先生**，1973年5月出生，经济师。历任肇庆蓝带啤酒销售有限公司副总经理、总经理，深圳华强集团有限公司信息中心主任、资产管理部部长，深圳华强集团有限公司总裁办主任，芜湖市华强旅游城投资开发有限公司总经理，深圳华强集团有限公司财务结算中心主任、总裁助理、副总裁等职务。现任深圳华强实业股份有限公司董事，深圳华强集团有限公司董事、总裁，深圳华强资产管理集团有限责任公司董事，深圳华强集团股份有限公司董事，深圳前海华强金融控股有限公司董事长，深圳华强兆阳能源有限公司董事，芜湖市华强旅游城投资开发有限公司董事长，深圳华强电子世界发展有限公司董事，深圳华强北国际创客中心有限公司董事，深圳华强广场控股有限公司董事等职务。未持有本公司股票，不是失信被执行人，不是失信责任主体或失信惩戒对象，未受过中国证监会及其他有关部门的处罚和证券交易所纪律处分。符合有关法律、行政法规、部门规章、规范性文件、《深圳证券交易所股票上市规则》及交易所其他相关规定等要求的任职资格。

**郑毅先生**，1964年8月出生，大学本科，工程师。历任广东佛山无线电八厂CD室技术员，华强三洋电子有限公司收录机厂技术员，深圳三洋华强激光电子有限公司总经理办公室副主任、设计开发中心营业部副部长、事务统括部副部长、部长，深圳华强实业股份有限公司投资管理部副部长，深圳华强实业股份有限公司副总经理，深圳华强北国际创客中心有限公司总经理，深圳华强实业股份有限公司执行总经理等职务。现任深圳华强实业股份有限公司董事、总经理，深圳华强半导体集团有限公司董事长，深圳市湘海电子有限公司董事，深圳市鹏源电子有限公司董事长，深圳淇诺科技有限公司董事长，深圳淇诺电子有限公司董事，深圳市芯斐电子有限公司董事长，深圳市芯斐科技有限公司董事长，深圳华强联合计算机工程有限公司董事

长，深圳华强信息产业有限公司董事长，深圳深易半导体有限公司董事，深圳华强电子世界管理有限公司董事，深圳华强电子世界发展有限公司董事，深圳华强电子网集团股份有限公司董事长，深圳华强电子交易网络有限公司董事长，深圳华强北国际创客中心有限公司董事，深圳华强电子商务有限公司董事，深圳华秋电子有限公司董事等职务。持有508,634股公司股票，不是失信被执行人，不是失信责任主体或失信惩戒对象，未受过中国证监会及其他有关部门的处罚和证券交易所纪律处分。符合有关法律、行政法规、部门规章、规范性文件、《深圳证券交易所股票上市规则》及交易所其他相关规定等要求的任职资格。

**张泽宏先生**，1972年12月出生，硕士研究生，会计师。历任深圳华强集团有限公司财审部科长、副部长、部长，财务部部长、财务结算中心主任、总裁助理、副总裁，深圳华强实业股份有限公司总经理等职务。现任深圳华强实业股份有限公司董事，深圳华强集团有限公司副总裁，深圳华强电子世界管理有限公司董事，深圳华强集团财务有限公司董事，深圳华强电子商务有限公司董事，深圳市湘海电子有限公司董事，深圳华强电子网集团股份有限公司董事，深圳前海华强金融控股有限公司总经理、董事，深圳华强资产管理集团有限责任公司总经理、董事，华强保险经纪有限公司董事长，深圳华强电子交易网络有限公司董事，深圳市华强北电子市场价格指数有限公司监事，芜湖市华强旅游城投资开发有限公司监事，深圳华强沃光科技有限公司董事，深圳华强供应链管理有限公司董事，华强方特文化科技集团股份有限公司监事，华强创业投资有限责任公司董事等职务。未持有本公司股票，不是失信被执行人，不是失信责任主体或失信惩戒对象，未受过中国证监会及其他有关部门的处罚和证券交易所纪律处分。符合有关法律、行政法规、部门规章、规范性文件、《深圳证券交易所股票上市规则》及交易所其他相关规定等要求的任职资格。

**王瑛女士**，1977年1月出生，硕士研究生，经济师。曾在深圳华强集团股份有限公司工作。现任深圳华强实业股份有限公司董事、董事会秘书，深圳市湘海电子有限公司董事，深圳淇诺科技有限公司董事，深圳华强电子网集团股份有限公司董事，深圳华强电子交易网络有限公司董事，深圳华强沃光科技有限公司监事，深圳华强电子商务有限公司董事，博士眼镜连锁股份有限公司（300622.SZ）独立董事，深圳市漫步者科技股份有限公司（002351.SZ）董事等职务，已取得深圳证券交易所颁发的董事会秘书资格证书等。持有508,634股公司股票，不是失信被执行人，不是失信责任主体或失信惩戒对象，未受过中国证监会及其他有关部门的处罚和证券交易所纪律处分。符合有关法律、行政法规、部门规章、规范性文件、《深圳证券交易所股票上市规则》及交易所其他相关规定等要求的任职资格。

**周生明先生**，1963年2月出生，大学本科，高级工程师，深圳大学客座教授，深圳市地方级领军人才，国内知名半导体集成电路专家。历任深圳现代电子实业有限公司科长、深圳市超大规模集成电路前工序领导小组办公室部长、深圳集成电路设计产业化基地管理中心主任、深圳鸿泰基金投资管理有限公司咨询委员会主任等职务。现任深圳华强实业股份有限公司独立董事，南方科技大学深港微电子学院副院长，气派科技股份有限公司（688216.SH）独立董事，深圳市力合微电子股份有限公司（688589.SH）独立董事，大族激光科技产业集团股份有限公司（002008.SZ）独立董事，芯思杰技术（深圳）股份有限公司独立董事，深圳中电港技术股份有限公司独立董事等职务。未持有本公司股票，不是失信被执行人，不是失信责任主体或失信惩戒对象，未受过中国证监会及其他有关部门的处罚和证券交易所纪律处分。符合有关法律、行政法规、部门规章、规范性文件、《深圳证券交易所股票上市规则》及交易所其他相关规定等要求的任职资格。

**姚家勇先生**，1972年10月出生，硕士研究生，资深ACCA会员（特许注册会计师），注册会计师，金融风险管理师。历任深圳金爵俱乐部有限公司（平安信托投资有限责任公司下属企业）财务总监，中国平安人寿保险股份有限公司总公司预算室主任，金蝶软件（中国）有限公司高级财务咨询顾问，中国人保寿险有限公司计划部财管处处长兼核算处处长，中国太平保险集团（香港）有限责任公司财务会计部高级经理，中国太平保险集团有限责任公司稽核中心境外区域中心副总经理（省公司高管级），中国太平保险集团有限责任公司国际部助理总经理（子公司公司高管级）等职务，现任深圳华强实业股份有限公司独立董事，前海再保险股份有限公司审计总监等职务。未持有本公司股票，不是失信被执行人，不是失信责任主体或失信惩戒对象，未受过中国证监会及其他有关部门的处罚和证券交易所纪律处分。符合有关法律、行政法规、部门规章、规范性文件、《深圳证券交易所股票上市规则》及交易所其他相关规定等要求的任职资格。

**邓磊先生**，1978年12月出生，法学博士，律师。历任广东华商律师事务所高级合伙人，深圳市律师协会公司业务委员会副主任等职务，曾在深圳证券交易所从事博士后研究工作。现任深圳华强实业股份有限公司独立董事，北京市中伦（深圳）律师事务所权益合伙人，深圳市福田区政协委员，深圳市信维通信股份有限公司（300136.SZ）独立董事，中节能铁汉生态环境股份有限公司（300197.SZ）独立董事，兰亭集势控股有限公司（LITB.NYSE）独立董事，中国南山开发（集团）股份有限公司独立董事等职务。未持有本公司股票，不是失信被执行人，不是失信责任主体或失信惩戒对象，未受过中国证监会

及其他有关部门的处罚和证券交易所纪律处分。符合有关法律、行政法规、部门规章、规范性文件、《深圳证券交易所股票上市规则》及交易所其他相关规定等要求的任职资格。

**石世辉先生**，1978年9月出生，硕士研究生，会计师。历任深圳南方民和会计师事务所审计员，深圳达实智能股份有限公司会计主管，深圳华强集团有限公司财务部部长助理，华强创业投资有限责任公司副总经理等职务。现任深圳华强实业股份有限公司监事、监事会主席，深圳华强集团财务有限公司监事，深圳华强投资担保有限公司监事，深圳前海华强金融控股有限公司监事，武汉圣普太阳能科技有限公司董事，深圳华强小额贷款有限公司董事，华融消费金融股份有限公司董事，深圳华强集团有限公司财务管理中心总经理，深圳华强资产管理集团有限责任公司监事、财务管理中心总经理等职务。未持有本公司股票，不是失信被执行人，不是失信责任主体或失信惩戒对象，未受过中国证监会及其他有关部门的处罚和证券交易所纪律处分。符合有关法律、行政法规、部门规章、规范性文件、《深圳证券交易所股票上市规则》及交易所其他相关规定等要求的任职资格。

**侯俊杰先生**，1973年12月出生，本科。曾在深圳华强彩电有限公司、深圳华强集团有限公司、深圳华强富兴电子有限公司、深圳华强信息产业有限公司、华强方特（芜湖）文化产业有限公司、深圳华强新城市投资集团有限公司、东莞华强三洋电子有限公司、深圳华强电子交易网络有限公司、深圳华强沃光科技有限公司、深圳华强实业股份有限公司、深圳华强资产管理集团有限责任公司等单位任职；现担任深圳华强集团股份有限公司财务云总经理，济南华强广场置业有限公司监事，石家庄华强广场房地产开发有限公司监事，沈阳华强电子世界有限公司监事，石家庄华强电子市场管理有限公司监事，深圳华强电子技术有限公司监事，深圳前海芯展信息技术有限公司监事，深圳前海华强金融控股有限公司董事，深圳华强合丰投资股份有限公司董事等职务。持有115,690股公司股票，不是失信被执行人，不是失信责任主体或失信惩戒对象，未受过中国证监会及其他有关部门的处罚和证券交易所纪律处分。符合有关法律、行政法规、部门规章、规范性文件、《深圳证券交易所股票上市规则》及交易所其他相关规定等要求的任职资格。

**阎志亮先生**，1973年9月出生，硕士研究生。历任深圳三洋华强激光电子有限公司团委副书记、车间副主任，深圳华强集团有限公司团委书记、综合事务部副部长、总裁办副主任、人力资源部部长，深圳三洋华强激光电子有限公司事务统括部部长兼人力资源部部长，三洋华强（越南）电子器件有限公司监事，深圳华强电子世界管理有限公司副总经理等职务。现任深圳华强实业股份有限公司职工监事、总经理助理，深圳华强广场控股有限公司总经理、董事，石家庄华强广场房地产开发有限公司总经理，济南华强广场置业有限公司总经理，深圳华强电子市场有限公司董事，深圳华强电子商务有限公司董事长，广州蚁群贸易有限公司董事长，深圳华强电子技术有限公司执行董事，深圳华强云产业园投资开发有限公司董事、总经理，深圳华强云产业园管理有限公司董事、总经理，深圳市华强北电子市场价格指数有限公司董事长、总经理等职务。未持有本公司股票，不是失信被执行人，不是失信责任主体或失信惩戒对象，未受过中国证监会及其他有关部门的处罚和证券交易所纪律处分。符合有关法律、行政法规、部门规章、规范性文件、《深圳证券交易所股票上市规则》及交易所其他相关规定等要求的任职资格。

**刘红女士**，1968年3月出生，大学本科，中国注册会计师、资产评估师。历任新疆众和股份有限公司（原乌鲁木齐铝厂）财务科副科长、科长、副总会计师，深圳市中勤信资产评估有限公司业务一部主任，深圳华强实业股份有限公司财务部部长，华强方特文化科技集团股份有限公司董事，深圳华强集团有限公司审计部部长，深圳华强实业股份有限公司监事会主席，华强方特文化科技集团股份有限公司监事等职务。现任深圳华强实业股份有限公司副总经理，深圳华强电子世界管理有限公司董事长，深圳华强电子世界发展有限公司董事长，深圳华强广场控股有限公司董事，深圳市华强北电子市场价格指数有限公司监事，芜湖市华强旅游城投资开发有限公司监事，深圳市湘海电子有限公司董事，深圳市鹏源电子有限公司董事，深圳淇诺科技有限公司董事，深圳华强半导体集团有限公司董事，深圳市芯斐电子有限公司董事，深圳华强联合计算机工程有限公司董事，深圳华强信息产业有限公司董事，深圳华强云产业园投资开发有限公司董事，深圳华强云产业园管理有限公司董事，深圳前海芯展信息技术有限公司董事长，深圳华强半导体科技有限公司董事，深圳粤强半导体科技有限公司董事等职务。持有7,035股公司股票，不是失信被执行人，不是失信责任主体或失信惩戒对象，未受过中国证监会及其他有关部门的处罚和证券交易所纪律处分。符合有关法律、行政法规、部门规章、规范性文件、《深圳证券交易所股票上市规则》及交易所其他相关规定等要求的任职资格。

**刘慧军先生**，1974年1月出生，硕士研究生。曾在深圳市盐田区委组织部、深圳市委组织部、深圳市农产品股份有限公司、中国人寿财产保险股份有限公司深圳市分公司等任职。现任深圳华强实业股份有限公司副总经理，深圳华强北国际创客中心有限公司董事、总经理，深圳市华强电子产业研究所理事长，玄坤智能(深圳)有限公司董事，深圳华维教育科技有限公司

司董事，优峰（鹤壁）生物科技发展有限公司董事，深圳荣灿大数据技术有限公司董事，深圳华诚系统方案有限公司董事等职务。未持有公司股票，不是失信被执行人，不是失信责任主体或失信惩戒对象，未受过中国证监会及其他有关部门的处罚和证券交易所纪律处分。符合有关法律、行政法规、部门规章、规范性文件、《深圳证券交易所股票上市规则》及交易所其他相关规定等要求的任职资格。

在股东单位任职情况

√ 适用 □ 不适用

任职人员姓名	股东单位名称	在股东单位担任的职务	任期起始日期	任期终止日期	在股东单位是否领取报酬津贴
胡新安	华强集团	董事	2015年06月01日	持续任职中	否
张恒春	华强集团	党委书记、董事长	2017年08月31日	持续任职中	是
李曙成	华强集团	总裁、董事	2016年04月25日	持续任职中	是
张泽宏	华强集团	副总裁	2015年06月01日	持续任职中	否
石世辉	华强集团	财务管理中心总经理	2019年09月01日	持续任职中	否

在其他单位任职情况

√ 适用 □ 不适用

任职人员姓名	其他单位名称	在其他单位担任的职务	任期起始日期	任期终止日期	在其他单位是否领取报酬津贴
胡新安	深圳华强集团股份有限公司	董事	2022年01月27日	持续任职中	否
张恒春	深圳前海华强金融控股有限公司	董事	2017年09月21日	持续任职中	否
张恒春	华强方特文化科技集团股份有限公司	董事	2017年10月16日	持续任职中	否
张恒春	深圳华强集团股份有限公司	董事、总经理	2017年12月26日	持续任职中	否
张恒春	深圳华强技术有限公司	董事	2018年10月22日	持续任职中	否
张恒春	深圳华强资产管理集团有限责任公司	董事长	2020年12月24日	持续任职中	否
李曙成	深圳华强兆阳能源有限公司	董事	2017年05月26日	持续任职中	否
李曙成	深圳华强资产管理集团有限责任公司	董事	2015年10月27日	持续任职中	否
李曙成	深圳前海华强金融控股有限公司	董事长	2016年08月15日	持续任职中	否
张泽宏	深圳华强供应链管理有限公司	董事	2009年11月04日	持续任职中	否
张泽宏	深圳华强集团财务有限公司	董事	2012年05月23日	持续任职中	否
张泽宏	华强方特文化科技集团股份有限公司	监事	2016年01月15日	持续任职中	否
张泽宏	华强创业投资有限责任公司	董事	2017年05月08日	持续任职中	否
张泽宏	深圳前海华强金融控股有限公司	总经理、董事	2017年09月21日	持续任职中	是
张泽宏	深圳华强资产管理集团有限责任公司	总经理、董事	2018年06月04日	持续任职中	否
张泽宏	华强保险经纪有限公司	董事长	2021年03月05日	持续任职中	否

王瑛	博士眼镜连锁股份有限公司 (300622.SZ)	独立董事	2021年02月04日	持续任职中	是
王瑛	深圳市漫步者科技股份有限公司 (002351.SZ)	董事	2021年05月26日	持续任职中	是
周生明	南方科技大学	南方科技大学深港微电子学院副院长	2018年06月01日	持续任职中	是
周生明	广州联合创芯科技有限公司	董事	2018年08月01日	2021年07月22日	否
周生明	气派科技股份有限公司(688216.SH)	独立董事	2019年07月19日	持续任职中	是
周生明	深圳市力合微电子股份有限公司 (688589.SH)	独立董事	2020年08月27日	持续任职中	是
周生明	芯思杰技术(深圳)股份有限公司	独立董事	2020年09月10日	持续任职中	是
周生明	深圳中电港技术股份有限公司	独立董事	2021年03月31日	持续任职中	是
周生明	大族激光科技产业集团股份有限公司 (002008.SZ)	独立董事	2021年04月28日	持续任职中	是
姚家勇	前海再保险股份有限公司	审计总监	2016年07月01日	持续任职中	是
邓磊	深圳市福田区	政协委员	2016年10月01日	持续任职中	否
邓磊	深圳市信维通信股份有限公司 (300136.SZ)	独立董事	2019年05月22日	持续任职中	是
邓磊	兰亭集势控股有限公司(LITB.NYSE)	独立董事	2020年04月01日	持续任职中	是
邓磊	中国南山开发(集团)股份有限公司	独立董事	2020年11月02日	持续任职中	是
邓磊	北京市中伦(深圳)律师事务所	权益合伙人	2021年01月01日	持续任职中	是
邓磊	中节能铁汉生态环境股份有限公司 (300197.SZ)	独立董事	2021年02月26日	持续任职中	是
石世辉	深圳华强集团财务有限公司	监事	2012年05月23日	持续任职中	否
石世辉	深圳华强投资担保有限公司	监事	2016年12月19日	持续任职中	否
石世辉	深圳前海华强金融控股有限公司	监事	2017年09月21日	持续任职中	否
石世辉	深圳华强小额贷款有限公司	董事	2018年09月29日	持续任职中	否
石世辉	华融消费金融股份有限公司	董事	2019年08月21日	持续任职中	否
石世辉	深圳华强资产管理集团有限责任公司	财务管理中心总经理、 监事	2019年09月01日	持续任职中	是
石世辉	武汉圣普太阳能科技有限公司	董事	2020年08月25日	持续任职中	否
侯俊杰	深圳华强集团股份有限公司	财务云总经理	2018年08月01日	持续任职中	是

侯俊杰	深圳华强合丰投资股份有限公司	董事	2018年09月11日	持续任职中	否
侯俊杰	深圳前海华强金融控股有限公司	董事	2019年01月24日	持续任职中	否
刘红	华强方特文化科技集团股份有限公司	监事	2014年08月21日	2021年7月26日	否
刘慧军	玄坤智能(深圳)有限公司	董事	2019年12月12日	持续任职中	否
刘慧军	深圳华维教育科技有限公司	董事	2020年06月01日	持续任职中	否
刘慧军	优峰(鹤壁)生物科技发展有限公司	董事	2021年04月17日	持续任职中	否
刘慧军	深圳荣灿大数据技术有限公司	董事	2021年05月13日	持续任职中	否
刘慧军	深圳华诚系统方案有限公司	董事	2021年08月17日	持续任职中	否

公司现任及报告期内离任董事、监事和高级管理人员近三年证券监管机构处罚的情况

适用  不适用

### 3、董事、监事、高级管理人员报酬情况

董事、监事、高级管理人员报酬的决策程序、确定依据、实际支付情况

董事、监事、高级管理人员报酬的决策程序：公司董事、监事的薪酬由股东大会批准后实施；高级管理人员的薪酬由公司董事会通过的薪酬体系确定。

董事、监事、高级管理人员报酬确定依据：公司董事、监事未在公司领取董事、监事薪酬。独立董事薪酬参考深圳地区同行业上市公司的薪酬标准制定。高级管理人员按照公司自身薪酬体系领取工资。

董事、监事和高级管理人员报酬的实际支付情况：按月支付。

公司报告期内董事、监事和高级管理人员报酬情况

单位：万元

姓名	职务	性别	年龄	任职状态	从公司获得的税前报酬总额	是否在公司关联方获取报酬
胡新安	董事长、总经理	男	53	现任	269.16	否
张恒春	董事	男	59	现任	0	是
李曙成	董事	男	48	现任	0	是
郑毅	执行总经理、董事	男	57	现任	169.26	否
张泽宏	董事	男	49	现任	0	是
王瑛	董事、董事会秘书	女	44	现任	139.25	否
周生明	独立董事	男	58	现任	9.6	否
姚家勇	独立董事	男	49	现任	9.6	否
邓磊	独立董事	男	43	现任	9.6	否
石世辉	监事、监事会主席	男	43	现任	0	是
侯俊杰	监事	男	48	现任	0	是
阎志亮	职工监事	男	48	现任	104.19	否
刘红	副总经理	女	53	现任	159.16	否



刘慧军	副总经理	男	47	现任	118.43	否
合计	--	--	--	--	988.25	--

## 六、报告期内董事履行职责的情况

### 1、本报告期董事会情况

会议届次	召开日期	披露日期	会议决议
董事会会议	2021年01月27日	/	审议通过《关于公司向中国民生银行股份有限公司深圳分行申请综合授信的议案》
董事会会议	2021年01月28日	/	审议通过《关于公司向招商银行股份有限公司深圳分行申请授信的议案》
董事会会议	2021年01月29日	2021年01月30日	审议通过以下议案： 《2021年日常关联交易预计的议案》 《关于全资子公司为全资子公司向银行申请贷款提供股权质押和土地使用权抵押的议案》
董事会会议	2021年02月22日	2021年02月23日	审议通过《关于公司拟参股星思半导体暨签署战略合作协议的议案》
董事会会议	2021年03月09日	2021年03月10日	审议通过以下议案： 《2020年度董事会工作报告》 《2020年年度报告》全文及摘要 《2020年度财务决算报告》 《2020年度利润分配预案》 《关于2020年度购买银行理财产品的专项说明》 《关于在深圳华强集团财务有限公司办理存贷款业务的持续风险评估报告》 《2020年度内部控制评价报告》 《关于收购深圳市芯斐电子有限公司50%股权事项之2018-2020年度业绩承诺完成情况的说明》 《2020年投资者保护工作情况报告》 《关于公司分拆所属子公司至创业板上市符合<上市公司分拆所属子公司境内上市试点若干规定>的议案》 《关于<深圳华强实业股份有限公司关于分拆所属子公司深圳华强电子网集团股份有限公司至创业板上市的预案（修订稿）>的议案》 《关于公司分拆所属子公司深圳华强电子网集团股份有限公司至创业板上市履行法定程序完备性、合规性及提交法律文件有效性的说明的议案》 《关于公司分拆所属子公司深圳华强电子网集团股份有限公司至创业板上市符合相关法律、法规规定的议案》 《关于修订<公司章程>的议案》 《关于修订<股东大会议事规则>的议案》 《关于修订<董事会议事规则>的议案》 《关于修订<审计委员会工作细则>的议案》

			<p>《关于修订&lt;内幕信息知情人登记管理制度&gt;的议案》</p> <p>《关于修订&lt;募集资金管理制度&gt;的议案》</p> <p>《关于修订&lt;衍生品投资内部控制及信息披露制度&gt;的议案》</p> <p>《关于修订&lt;信息披露管理制度&gt;的议案》</p> <p>《2021—2023 年股东分红回报规划》</p> <p>《关于公司及控股子公司使用自有闲置资金购买银行理财产品的议案》</p> <p>《关于会计政策变更的议案》</p> <p>《关于续聘会计师事务所的议案》</p> <p>《关于董事会换届选举的议案》</p> <p>《关于召开 2020 年年度股东大会的议案》</p>
董事会会议	2021 年 03 月 30 日	2021 年 03 月 31 日	<p>审议通过以下议案：</p> <p>《关于选举公司第十届董事会董事长的议案》</p> <p>《关于聘任公司总经理的议案》</p> <p>《关于聘任公司执行总经理的议案》</p> <p>《关于聘任公司副总经理的议案》</p> <p>《关于聘任公司董事会秘书的议案》</p> <p>《关于选举第十届董事会审计委员会成员的议案》</p> <p>《关于选举第十届董事会薪酬与考核委员会成员的议案》</p> <p>《关于聘任公司证券事务代表的议案》</p>
董事会会议	2021 年 04 月 27 日	/	审议通过《深圳华强实业股份有限公司 2021 年第一季度报告》全文及正文
董事会会议	2021 年 06 月 23 日	2021 年 06 月 25 日	<p>审议通过以下议案：</p> <p>《关于公司及控股子公司为控股子公司提供担保额度预计的议案》</p> <p>《关于召开 2021 年第一次临时股东大会的议案》</p>
董事会会议	2021 年 07 月 02 日	2021 年 07 月 03 日	<p>审议通过以下议案：</p> <p>《关于在深圳华强集团财务有限公司办理存贷款业务的持续风险评估报告》</p> <p>《关于公司与深圳华强集团财务有限公司重新签订&lt;金融服务协议&gt;暨关联交易的议案》</p>
董事会会议	2021 年 07 月 12 日	/	审议通过《关于向平安银行股份有限公司深圳分行申请人民币 6 亿元的综合授信总额度并转授信部分额度给湘海电子（香港）有限公司的议案》
董事会会议	2021 年 07 月 13 日	/	审议通过《关于向珠海华润银行股份有限公司深圳分行申请综合授信额度的议案》
董事会会议	2021 年 08 月 24 日	2021 年 08 月 26 日	<p>审议通过以下议案：</p> <p>《2021 年半年度报告》全文及摘要</p> <p>《关于在深圳华强集团财务有限公司办理存贷款业务的持续风险评估报告》</p>
董事会会议	2021 年 09 月 02 日	/	审议通过《关于以 CVC 方式参股投资厦门澎湃微电子有限公司的议案》
董事会会议	2021 年 09 月 27 日	/	审议通过《关于公司向广发银行股份有限公司深圳分行申请综合授信的议案》
董事会会议	2021 年 10 月 11 日	/	审议通过《关于公司向交通银行股份有限公司深圳燕南支行申请综合授信的

			议案》
董事会会议	2021 年 10 月 25 日	/	审议通过《关于公司向中国进出口银行深圳分行申请流动资金贷款的议案》
董事会会议	2021 年 10 月 26 日	2021 年 10 月 27 日	审议通过《深圳华强实业股份有限公司 2021 年第三季度报告》
董事会会议	2021 年 11 月 29 日	/	审议通过《关于公司向中国农业银行股份有限公司深圳中心区支行申请综合授信的议案》
董事会会议	2021 年 12 月 01 日	2021 年 12 月 02 日	审议通过以下议案： 《关于开展衍生品投资业务的可行性分析报告》 《关于公司及控股子公司开展衍生品投资业务的议案》
董事会会议	2021 年 12 月 15 日	/	审议通过《关于公司与下属子公司联合向中国进出口银行深圳分行申请贸易融资的议案》

## 2、董事出席董事会及股东大会的情况

董事出席董事会及股东大会的情况							
董事姓名	本报告期应参加董事会次数	现场出席董事会次数	以通讯方式参加董事会次数	委托出席董事会次数	缺席董事会次数	是否连续两次未亲自参加董事会会议	出席股东大会次数
胡新安	20	2	18	0	0	否	1
张恒春	20	3	17	0	0	否	2
李曙成	20	3	17	0	0	否	2
郑毅	20	3	17	0	0	否	2
张泽宏	20	3	17	0	0	否	2
王瑛	20	3	17	0	0	否	2
周生明	20	3	17	0	0	否	2
姚家勇	20	3	17	0	0	否	2
邓磊	20	3	17	0	0	否	2

连续两次未亲自出席董事会的说明

## 3、董事对公司有关事项提出异议的情况

董事对公司有关事项是否提出异议

是  否

报告期内董事对公司有关事项未提出异议。

## 4、董事履行职责的其他说明

董事对公司有关建议是否被采纳

是  否

董事对公司有关建议被采纳或未被采纳的说明

公司董事严格按照《公司法》、《证券法》、《上市公司治理准则》、《深圳证券交易所股票上市规则》、《公司章程》等法律法规及公司制度的规定，依法履行职责。报告期内，公司董事认真出席董事会会议和股东大会，并对提交董事会审议的各项议案各抒己见、深入讨论，为公司的稳健发展建言献策，做出决策时充分考虑中小股东的利益和诉求，切实增强了董事会决策的科学性与可行性。同时，公司董事积极参加有关培训，提高履职能力，主动关注公司经营管理信息、财务状况、重大事项等，推动公司生产经营各项工作持续、稳定、健康发展。独立董事勤勉尽责，积极了解公司经营状况、内部控制体系建设以及公司董事会、股东大会决议的执行情况，并利用出席公司相关会议的机会以及其他时间，积极深入公司及子公司进行现场考察，充分发挥在财务、管理等方面的专业知识优势和工作经验优势，为公司的战略发展、内部控制和规范经营提出意见和建议，促进公司管理水平进一步提升。

## 七、董事会下设专门委员会在报告期内的情况

委员会名称	成员情况	召开会议次数	召开日期	会议内容	提出的重要意见和建议	其他履行职责的情况	异议事项具体情况(如有)
董事会审计委员会	姚家勇、张泽宏、邓磊	1	2021年03月04日	审议通过公司《2020年度审计部工作报告》	董事会审计委员会严格按照《公司法》、《公司章程》、《审计委员会议事规则》等相关法律法规开展工作，勤勉尽责，并根据公司的实际情况，提出了相关的意见，经过充分沟通讨论，一致通过该议案。	不适用	不适用
董事会审计委员会	姚家勇、张泽宏、邓磊	1	2021年03月08日	审议通过以下议案： 1、公司2020年度财务会计相关报告以及公司《2020年年度报告》全文及摘要； 2、《2020年度内部控制评价报告》； 3、《关于天健会计师事务所从事本年度审计工作的总结报告》； 4、《关于续聘会计师事务所的议案》。	董事会审计委员会严格按照《公司法》、《公司章程》、《审计委员会议事规则》等相关法律法规开展工作，勤勉尽责，并根据公司的实际情况，提出了相关的意见，经过充分沟通讨论，一致通过所有议案。	不适用	不适用
董事会审计委员会	姚家勇、张泽宏、邓磊	1	2021年04月20日	审议通过公司《2021年第一季度审计部工作报告》	董事会审计委员会严格按照《公司法》、《公司章程》、《审计委员会议事规则》等相关法律法规开展工作，勤勉尽责，并根据公司的实际情况，提出了相关的意见，经过充分沟通讨论，一致通过该议案。	不适用	不适用
董事会审计委员会	姚家勇、张	1	2021年04	审议通过《深圳华强	董事会审计委员会严格按照	不适用	不适用

	泽宏、邓磊		月 26 日	实业股份有限公司 2021 年第一季度报 告》全文及正文	《公司法》、《公司章程》、《审 计委员会议事规则》等相关法 律法规开展工作，勤勉尽责， 并根据公司的实际情况，提出 了相关的意见，经过充分沟通 讨论，一致通过该议案。		
董事会审计委员会	姚家勇、张 泽宏、邓磊	1	2021 年 08 月 13 日	审议通过公司《2021 年半年度审计部工作 报告》	董事会审计委员会严格按照 《公司法》、《公司章程》、《审 计委员会议事规则》等相关法 律法规开展工作，勤勉尽责， 并根据公司的实际情况，提出 了相关的意见，经过充分沟通 讨论，一致通过该议案。	不适用	不适用
董事会审计委员会	姚家勇、张 泽宏、邓磊	1	2021 年 08 月 23 日	审议通过公司《2021 年半年度报告》全文 及摘要	董事会审计委员会严格按照 《公司法》、《公司章程》、《审 计委员会议事规则》等相关法 律法规开展工作，勤勉尽责， 并根据公司的实际情况，提出 了相关的意见，经过充分沟通 讨论，一致通过该议案。	不适用	不适用
董事会审计委员会	姚家勇、张 泽宏、邓磊	1	2021 年 10 月 19 日	审议通过公司《2021 年第三季度审计部工 作报告》	董事会审计委员会严格按照 《公司法》、《公司章程》、《审 计委员会议事规则》等相关法 律法规开展工作，勤勉尽责， 并根据公司的实际情况，提出 了相关的意见，经过充分沟通 讨论，一致通过该议案。	不适用	不适用
董事会审计委员会	姚家勇、张 泽宏、邓磊	1	2021 年 10 月 25 日	《深圳华强实业股份 有限公司 2021 年第三 季度报告》	董事会审计委员会严格按照 《公司法》、《公司章程》、《审 计委员会议事规则》等相关法 律法规开展工作，勤勉尽责， 并根据公司的实际情况，提出 了相关的意见，经过充分沟通 讨论，一致通过该议案。	不适用	不适用
董事会薪酬与考核 委员会	周生明、郑 毅、邓磊	1	2021 年 01 月 18 日	根据公司提供的相 关资料，结合公司的整 体经营情况，对公司 董事长 2020 年的履职 进行考核并核定其绩 效年薪	1、公司经营：2020 年，公司 董事长带领董事会有效监督 贯彻执行公司的发展战略并 根据实际情况适时调整，结合 已有产业基础、国内产业政策 以及产业发展客观规律等，优 化了公司产业发展战略；公司 董事长兼任总经理，负责公 司的整体运营，直接参与公司经	不适用	不适用

					营管理，依据公司发展战略有效分析整合内外资源；在经营、管理和人才使用决策上正确有效。2020年，公司业务实现稳健发展。 2、履职情况：公司董事长在2020年的工作中勤勉尽责、恪尽职守、维护股东和公司利益，在公司规范运作和稳健发展过程中忠实诚信地履行了董事长和总经理的职责和义务。		
--	--	--	--	--	--	--	--

## 八、监事会工作情况

监事会在报告期内的监督活动中发现公司是否存在风险

是  否

监事会对报告期内的监督事项无异议。

## 九、公司员工情况

### 1、员工数量、专业构成及教育程度

报告期末母公司在职员工的数量（人）	153
报告期末主要子公司在职员工的数量（人）	2,093
报告期末在职员工的数量合计（人）	2,246
当期领取薪酬员工总人数（人）	2,246
母公司及主要子公司需承担费用的离退休职工人数（人）	0
专业构成	
专业构成类别	专业构成人数（人）
生产人员	171
销售人员	930
技术人员	354
财务人员	187
行政人员	604
合计	2,246
教育程度	
教育程度类别	数量（人）
硕士以上	73

本科	934
大专	779
高中及以下	460
合计	2,246

## 2、薪酬政策

公司薪酬政策符合国家相关法律规定。员工薪酬水平综合考虑了外部市场竞争力和公司内部公平性，并在取决于岗位价值、工作绩效和个人能力的基础上予以确定，员工薪酬均依据公司制定的有关工资管理和等级标准的规定按月发放。

## 3、培训计划

公司根据经营和管理的需要，制定人员招聘及培训计划，定期组织企业内部培训，特别是岗位培训，确保公司业务发展对专业人才的需求。

## 4、劳务外包情况

适用  不适用

劳务外包的工时总数（小时）	635,410
劳务外包支付的报酬总额（元）	11,052,585.93

## 十、公司利润分配及资本公积金转增股本情况

报告期内利润分配政策，特别是现金分红政策的制定、执行或调整情况

适用  不适用

公司实行持续、稳定的股利分配政策，现金分红政策的制定及执行符合公司《章程》和《2018-2020年股东分红回报规划》的相关规定及股东大会决议的要求，分红标准和比例明确和清晰，相关的决策程序和机制完备，独立董事尽职履责并发挥了应有的作用，公司的利润分配预案均提交到股东大会进行了审议，中小股东拥有充分表达意见和诉求的机会，中小股东的合法权益得到了充分维护。

本报告期内，公司于2021年3月30日召开2020年年度股东大会，审议通过了公司《2020年度利润分配预案》。根据天健会计师事务所（特殊普通合伙）出具的审计报告，2020年度公司实现归属上市公司净利润624,503,761.85元，母公司净利润190,595,173.58元，提取10%法定盈余公积金19,059,517.36元，加上年初未分配利润1,385,173,107.10元，扣除2019年度分红156,886,398.30元，母公司可供股东分配的利润为1,399,822,365.02元。2020年度公司利润分配方案为：以2020年末公司总股本1,045,909,322股为基数，向全体股东每10股派发现金红利2元（含税）。本次利润分配方案实施时，如享有利润分配权的股本总额发生变动，则以实施分配方案股权登记日时享有利润分配权的股本总额为基数，按照分配总额不变的原则对每股现金分红金额进行调整。

现金分红政策的专项说明	
是否符合公司章程的规定或股东大会决议的要求：	是

分红标准和比例是否明确和清晰：	是
相关的决策程序和机制是否完备：	是
独立董事是否履职尽责并发挥了应有的作用：	是
中小股东是否有充分表达意见和诉求的机会，其合法权益是否得到了充分保护：	是
现金分红政策进行调整或变更的，条件及程序是否合规、透明：	是

公司报告期内盈利且母公司可供股东分配利润为正但未提出现金红利分配预案

适用  不适用

本报告期利润分配及资本公积金转增股本情况

适用  不适用

每 10 股送红股数（股）	0
每 10 股派息数（元）（含税）	3.00
分配预案的股本基数（股）	1,045,909,322.00
现金分红金额（元）（含税）	313,772,796.60
以其他方式（如回购股份）现金分红金额（元）	0.00
现金分红总额（含其他方式）（元）	313,772,796.60
可分配利润（元）	1,255,057,062.36
现金分红总额（含其他方式）占利润分配总额的比例	100%
本次现金分红情况	
其他	
利润分配或资本公积金转增预案的详细情况说明	
<p>2021 年度公司实现归属上市公司的净利润 883,433,133.98 元，母公司净利润 71,573,957.49 元，提取 10%法定盈余公积金 7,157,395.75 元，加上年初未分配利润 1,399,822,365.02 元，扣除 2020 年度分红 209,181,864.40 元，母公司可供股东分配的利润为 1,255,057,062.36 元。2021 年度公司利润分配预案为：以 2021 年末公司总股本 1,045,909,322 股为基数，向全体股东每 10 股派发现金红利 3 元（含税），即分配现金股利总额为 313,772,796.60 元。本次利润分配方案实施时，如享有利润分配权的股本总额发生变动，则以实施分配方案股权登记日时享有利润分配权的股本总额为基数，按照分配总额不变的原则对每股现金分红金额进行调整。</p>	

## 十一、公司股权激励计划、员工持股计划或其他员工激励措施的实施情况

适用  不适用

公司报告期无股权激励计划、员工持股计划或其他员工激励措施及其实施情况。



## 十二、报告期内的内部控制制度建设及实施情况

### 1、内部控制建设及实施情况

报告期内，公司根据《企业内部控制基本规范》等相关规定，对内部控制体系进行适时的更新和完善，建立一套设计科学、运行有效的内部控制体系，并由审计委员会、内部审计部门共同组成公司的风险内控管理组织体系，对公司的内部控制管理进行监督与评价。公司通过内部控制体系的运行、分析与评价，有效防范了经营管理中的风险，促进了内部控制目标的实现。

### 2、报告期内发现的内部控制重大缺陷的具体情况

是  否

## 十三、公司报告期内对子公司的管理控制情况

公司名称	整合计划	整合进展	整合中遇到的问题	已采取的解决措施	解决进展	后续解决计划
不适用	不适用	不适用	不适用	不适用	不适用	不适用

## 十四、内部控制自我评价报告或内部控制审计报告

### 1、内控自我评价报告

内部控制评价报告全文披露日期	2022年03月11日	
内部控制评价报告全文披露索引	巨潮资讯网 <a href="http://www.cninfo.com.cn">http://www.cninfo.com.cn</a>	
纳入评价范围单位资产总额占公司合并财务报表资产总额的比例	90.69%	
纳入评价范围单位营业收入占公司合并财务报表营业收入的比例	90.46%	
缺陷认定标准		
类别	财务报告	非财务报告
定性标准	重大缺陷：对于根据定量标准确定的重要缺陷，在考虑以下定性因素后，如果公司管理层认为该控制缺陷将对财务报告产生重大错报，可将其调整为重大缺陷：（1）会计科目及披露事项和相关认定的性质；（2）相关资产或债务受损或舞弊影响的程度；（3）确定涉及金额所需判断的主观性和复杂性或程度；（4）例外事项产生的原因及频率；（5）与其他控制之间的互动关系；（6）缺陷可能导致的未来后果；（7）历史上存在的错报情况所提示的处于增长	重大缺陷：对于根据定量标准确定的重要缺陷，在考虑以下定性因素后，如果公司管理层认为该控制缺陷对除财务报告目标之外的其他目标产生了重大负面影响，可将其调整为重大缺陷：（1）披露事项和相关认定的性质；（2）舞弊的影响程度；（3）确定涉及金额所需判断的主观性和复杂性或程度；（4）例外事项产生的原因及频率；（5）与其他控制之间的互动关系；（6）缺陷可能导致的未来后果；（7）历史上存在的问题所

	趋势的风险；(8) 调整的影响水平与总体重要性水平的比较。重要缺陷：对于根据定量标准确定的一般缺陷，在考虑上述定性因素后，如果该控制缺陷对财务报告产生错报的影响引起了企业董事会和经理层的重视，可将其调整为重要缺陷。一般缺陷：除重大缺陷和重要缺陷以外的其他控制缺陷。	提示的处于增长趋势的风险；(8) 调整后的影响水平与总体重要性水平的比较；(9) 被政府或监管机构专项调查或引起公众媒体报道所造成负面影响程度。重要缺陷：对于根据定量标准确定的一般缺陷，在考虑以上定性因素后，如果该控制缺陷对除财务报告目标之外其他目标的影响引起了企业董事会和经理层的重视，可将其调整为重要缺陷。一般缺陷：除重大缺陷和重要缺陷以外的其他控制缺陷。
定量标准	重大缺陷：利润表潜在错报金额大于上年度合并报表净利润的 8%；资产负债表潜在错报金额大于上年度合并报表资产总额的 3%。重要缺陷：利润表潜在错报金额大于上年度合并报表净利润的 4% 小于 8%；资产负债表潜在错报金额大于上年度合并报表资产总额的 1% 小于 3%。一般缺陷：除重大缺陷和重要缺陷以外的其他控制缺陷。	重大缺陷：(1) 该缺陷造成直接财产损失的，为该年合并财务报表资产总额的 1% (含) 以上；(2) 该缺陷造成安全生产事故的，造成 3 人以上死亡，或者 10 人以上重伤，或者造成 1000 万元 (含) 以上直接财产损失。重要缺陷：(1) 该缺陷造成直接财产损失的，为该年合并财务报表资产总额的 0.5% (含) -1%；(2) 该缺陷造成安全生产事故的，造成 1-2 人死亡，或者 1-10 人重伤，或者造成 100 万元 (含) -1000 万元直接财产损失。一般缺陷：(1) 该缺陷造成直接财产损失的，为该年合并财务报表资产总额的 0.5% 以下；(2) 该缺陷造成安全生产事故的，除重大、重要缺陷所规定的其他影响人员健康的因素，或者 100 万元以下的直接财产损失。
财务报告重大缺陷数量 (个)		0
非财务报告重大缺陷数量 (个)		0
财务报告重要缺陷数量 (个)		0
非财务报告重要缺陷数量 (个)		0

## 2、内部控制审计报告

√ 适用 □ 不适用

内部控制审计报告中的审议意见段	
我们认为，深圳华强于 2021 年 12 月 31 日按照《企业内部控制基本规范》和相关规定在所有重大方面保持了有效的财务报告内部控制。	
内控审计报告披露情况	披露

内部控制审计报告全文披露日期	2022 年 03 月 11 日
内部控制审计报告全文披露索引	巨潮资讯网 <a href="http://www.cninfo.com.cn">http://www.cninfo.com.cn</a>
内控审计报告意见类型	标准无保留意见
非财务报告是否存在重大缺陷	否

会计师事务所是否出具非标准意见的内部控制审计报告

是  否

会计师事务所出具的内部控制审计报告与董事会的自我评价报告意见是否一致

是  否

## 十五、上市公司治理专项行动自查问题整改情况

2020年12月，中国证券监督管理委员会发布了《关于开展上市公司治理专项行动的公告》（证监会公告[2020]69号），要求上市公司对公司治理问题进行自查，并于2021年4月30日前填报“上市公司治理专项自查清单”。公司于2021年4月完成了相关的自查工作，在自查过程中，公司对照2019年12月修订的《证券法》及之后修订的上市公司相关监管规则，对股东大会、董事会、监事会等相关制度进行了梳理，发现了部分需要更新、完善的内容。为将最新的监管精神和规则及时、准确的反映、内化在公司制度中，公司于2021年1月至3月启动并完成了相关制度的全面梳理、完善、修订工作，进一步提升了公司的治理水平。

## 第五节 环境和社会责任

### 一、重大环保问题

上市公司及其子公司是否属于环境保护部门公布的重点排污单位

是  否

报告期内因环境问题受到行政处罚的情况

公司或子公司名称	处罚原因	违规情形	处罚结果	对上市公司生产经营的影响	公司的整改措施
不适用	不适用	不适用	不适用	不适用	不适用

参照重点排污单位披露的其他环境信息

不适用。

在报告期内为减少其碳排放所采取的措施及效果

适用  不适用

未披露其他环境信息的原因

公司不存在相关情况。

### 二、社会责任情况

(1) 公司恪守商业信誉，诚信对待供应商、客户，优化业务流程与服务体验，发挥优势业务能力，并建立与之匹配的策略及保障机制，向客户提供精益化的产品与服务，形成了长期、稳定、高效的供应商、客户价值链。目前已打造形成中国本土最大的综合性电子元器件交易服务平台，为产业链上各环节提供涵盖产品、交易、技术、信息和数据的全链条、全方位服务。公司打造的交易服务平台，凭借丰富的渠道资源、全方位的服务体系以及较强的应用方案研发能力等，具备打通、连接、服务产业链上下游并助推相关产业链加快成长的产业功能和价值。报告期内，公司在服务好原有客户的同时，在电子产业链相关领域开展了CVC投资（基于产业的财务投资），主要投资于本土半导体设计、制造等行业的创业期、成长期企业，充分发挥公司打造的交易服务平台的产业价值，助推相关企业加速发展。

(2) 报告期内，公司举办了系列线上培训和出彩华强人活动，营造了和谐、舒心、顺心的工作环境，打造了积极向上、蓬勃健康的企业发展氛围；充分发挥群众性组织作用，发挥职工代表大会的职能作用，让员工有话语权，参与了解企业的大小事情，参与管理与监督，公开与规范企业管理；在春节、三八国际劳动妇女节以及端午节等，为员工提供增值性福利。

(3) 报告期内，公司的电子元器件及电子终端产品实体交易市场（华强电子世界）积极响应政府相关部门的号召，严格落实疫情防控要求，持续做好常态化疫情防控工作，打造了零异常、零感染的平安市场环境。

### 三、巩固拓展脱贫攻坚成果、乡村振兴的情况

不适用。

## 第六节 重要事项

### 一、承诺事项履行情况

#### 1、公司实际控制人、股东、关联方、收购人以及公司等承诺相关方在报告期内履行完毕及截至报告期末尚未履行完毕的承诺事项

√ 适用 □ 不适用

承诺事由	承诺方	承诺类型	承诺内容	承诺时间	承诺期限	履行情况
股改承诺						
收购报告书或权益变动报告书中所作承诺	梁光伟	关于同业竞争、关联交易、资金占用方面的承诺	1、本人及关联方目前从事的相关业务与深圳华强及其全资/控股公司不存在同业竞争的情况。2、本次要约收购完成后，本人及关联方不会直接或间接从事任何与深圳华强及其下属公司主要经营业务构成实质性同业竞争或潜在实质性同业竞争关系的生产与经营，亦不会投资或新设任何与深圳华强及其下属公司主要经营业务构成实质性同业竞争或潜在实质性同业竞争关系的其他企业。3、如本人及关联方获得的商业机会与深圳华强及其下属公司主营业务发生实质性同业竞争或可能发生实质性同业竞争的，本人将立即通知深圳华强，并尽力将该商业机会给予深圳华强，以避免与深圳华强及下属公司形成实质性同业竞争或潜在实质性同业竞争，以确保深圳华强及深圳华强其他股东利益不受损害。4、本人将尽量减少并规范本人及本人控制的企业与上市公司之间的关联交易。5、如果有不可避免的关联交易发生，本人及本人控制的企业承诺将遵循市场化原则，按照有关法律法规、规范性文件和深圳华强的《公司章程》等有关规定履行关联交易决策程序，并履行披露义务，保证不通过关联交易损害深圳华强及其股东的合法权益。6、如本人及本人控制的企业违反上述承诺，导致上市公司权益受到损害的，本人及本人控制的企业同意向上市公司承担相应的损害赔偿责任。	2016年11月25日	长期有效	正在履行，目前不存在违反承诺情况。
资产重组时所作承诺	华强集团	其他承诺	关于保持上市公司独立性的承诺：保持深圳华强人员独立、资产独立完整、财务独立、机构独立、业务独立。	2009年11月24日	长期有效	正在履行，目前不存在违反承诺情况。
	华强集团	关于同业竞争、关联交易、资金占用方面的承	关于规范关联交易的承诺：本次交易完成后，华强集团将严格按照《公司法》等法律法规以及上市公司的公司章程的有关规定行使股东权利或董事权	2009年11月24日	长期有效	正在履行，目前不存在违反承诺情况。

		诺	利。本次交易完成后，华强集团和上市公司之间将尽量减少关联交易。在确有必要且无法规避的关联交易中，保证严格遵循市场规则，本着平等互利、等价有偿的一般商业原则，公平合理地进行关联交易，依法履行信息披露义务，保证不通过与上市公司的关联交易取得任何不正当的利益或使上市公司承担任何不正当的义务。			
杨林;张玲; 杨逸尘	关于避免同业竞争的承诺	1、本次交易完成后，本人及本人控制的企业（包括但不限于直接持股、间接持股或委托持股），或担任董事、高级管理人员的企业将不会从事任何与上市公司目前或未来所从事的业务发生或可能发生竞争的业务。2、本人及本人控制的企业（包括但不限于直接持股、间接持股或委托持股），或担任董事、高级管理人员的企业现有经营活动可能在将来与上市公司发生同业竞争或与上市公司发生利益冲突，本人将辞去该等职务或将促使本人控制之全资子公司、控股子公司或本人拥有实际控制权或重大影响的其他公司放弃可能发生同业竞争的业务，或将该同业竞争的业务以公平、公允的市场价格，在适当时机全部转让给上市公司。3、如违反以上承诺，本人愿意承担由此产生的全部责任，充分赔偿或补偿由此给上市公司造成的所有直接或间接损失。	2015年11月12日	长期有效	正在履行，目前不存在违反承诺情况。	
杨林;张玲; 杨逸尘	关于关联交易的相关承诺	关于关联交易相关承诺：1、本次交易完成后，本人及本人控制的企业（包括但不限于直接持股、间接持股或委托持股），或担任董事、高级管理人员的企业将尽可能减少与上市公司及其下属公司（包括但不限于湘海电子）的关联交易，不会利用本人作为上市公司股东之地位谋求与上市公司及其下属公司（包括但不限于湘海电子）在业务合作等方面给予优于市场第三方的权利或达成交易的优先权利。2、若发生必要且不可避免的关联交易，本人及本人控制的企业（包括但不限于直接持股、间接持股或委托持股），或担任董事、高级管理人员的企业将与上市公司及其下属公司（包括但不限于湘海电子）按照公平、公允、等价有偿等原则依法签订协议，履行合法程序，并将按照有关法律法规和上市公司章程的规定履行信息披露义务及相关内部决策程序和遵守回避制度，关联交易价格依照与无关联关系的独立第三方进行相同或相似交易时的价格确定，保证关联交易价格具有公允性，亦不利用该等交易从事任何损害上市公司及上市公司股东的合法权益的行为。3、本人保证将依照上市公司章程的规定参加股东大会，平等地行使相应	2015年11月12日	长期有效	正在履行，目前不存在违反承诺情况。	

			权利，承担相应义务，不利用股东地位谋取不正当利益，不利用关联交易非法转移上市公司及其下属子公司（包括但不限于湘海电子）的资金、利润，保证不损害上市公司及股东的合法权益。4、若违反上述声明和保证，本人将对前述行为给上市公司造成的损失向上市公司进行赔偿。			
首次公开发行或再融资时所作承诺						
股权激励承诺						
其他对公司中小股东所作承诺						
承诺是否按时履行	是					
如承诺超期未履行完毕的，应当详细说明未完成履行的具体原因及下一步的工作计划	不适用					

## 2、公司资产或项目存在盈利预测，且报告期仍处在盈利预测期间，公司就资产或项目达到原盈利预测及其原因做出说明

适用  不适用

## 二、控股股东及其他关联方对上市公司的非经营性占用资金情况

适用  不适用

公司报告期不存在控股股东及其他关联方对上市公司的非经营性占用资金。

## 三、违规对外担保情况

适用  不适用

公司报告期无违规对外担保情况。

## 四、董事会对最近一期“非标准审计报告”相关情况的说明

适用  不适用

## 五、董事会、监事会、独立董事（如有）对会计师事务所本报告期“非标准审计报告”的说明

适用  不适用

## 六、与上年度财务报告相比，会计政策、会计估计变更或重大会计差错更正的情况说明

√ 适用 □ 不适用

会计政策变更的内容和原因	审批程序	备注
国家财政部于 2018 年修订发布了《企业会计准则第 21 号--租赁》（简称“新租赁准则”），并要求境内上市企业自 2021 年 1 月 1 日起施行。	公司于 2021 年 3 月 9 日召开董事会、监事会会议审议通过	
国家财政部于 2021 年 1 月发布了《企业会计准则解释第 14 号》，并要求企业自公布之日起施行，2021 年 1 月 1 日至本解释施行日新增的本解释规定的业务，企业应当根据本解释进行调整。	/	
国家财政部于 2021 年 12 月发布了《企业会计准则解释第 15 号》，并要求企业对本解释“关于资金集中管理相关列报”内容自公布之日起施行。	/	

执行新租赁准则，本期期初资产负债表相关项目影响如下：

合并资产负债表项目	调整前2020年12月31日列报金额	调整后2021年1月1日列报金额
使用权资产	-	33,271,998.62
一年内到期的非流动负债	70,313,149.89	87,471,449.27
租赁负债	-	16,113,699.24

母公司资产负债表项目	调整前2020年12月31日列报金额	调整后2021年1月1日列报金额
使用权资产	-	-
一年内到期的非流动负债	-	-
租赁负债	-	-

执行《企业会计准则解释第14号》、《企业会计准则解释第15号》，对公司财务报表无影响。

## 七、与上年度财务报告相比，合并报表范围发生变化的情况说明

√ 适用 □ 不适用

报告期内，公司成立了粤强半导体科技有限公司、华强半导体财资管理有限公司、深圳淇诺电子有限公司、联合计算机工程有限公司、深圳添瑞智能电子有限公司、深圳迈远电子有限公司、深圳深易半导体有限公司，注销了上海粤强供应链管理有限公司、深圳诚德明辉信息技术有限公司、深圳华强中电市场指数有限公司、石家庄华强众创空间有限公司，处置了记忆电子有限公司。



## 八、聘任、解聘会计师事务所情况

现聘任的会计师事务所

境内会计师事务所名称	天健会计师事务所（特殊普通合伙）
境内会计师事务所报酬（万元）	139
境内会计师事务所审计服务的连续年限	6
境内会计师事务所注册会计师姓名	李联、夏姗姗
境内会计师事务所注册会计师审计服务的连续年限	4

当期是否改聘会计师事务所

是  否

聘请内部控制审计会计师事务所、财务顾问或保荐人情况

适用  不适用

报告期内，公司聘请天健为内部控制审计会计师事务所，报酬为人民币30万元。

## 九、年度报告披露后面临退市情况

适用  不适用

## 十、破产重整相关事项

适用  不适用

公司报告期未发生破产重整相关事项。

## 十一、重大诉讼、仲裁事项

适用  不适用

本报告期公司无重大诉讼、仲裁事项，其他诉讼事项详见本报告第十节财务报告“十四、承诺及或有事项”。

## 十二、处罚及整改情况

适用  不适用

公司报告期不存在处罚及整改情况。

## 十三、公司及其控股股东、实际控制人的诚信状况

适用  不适用

## 十四、重大关联交易

### 1、与日常经营相关的关联交易

适用  不适用

公司报告期未发生与日常经营相关的重大关联交易，其他日常关联交易预计情况详见公司于 2021 年 1 月 30 日在巨潮资讯网（<http://www.cninfo.com.cn>）上披露的《2021 年日常关联交易预计的公告》。

### 2、资产或股权收购、出售发生的关联交易

适用  不适用

公司报告期未发生资产或股权收购、出售的关联交易。

### 3、共同对外投资的关联交易

适用  不适用

公司报告期未发生共同对外投资的关联交易。

### 4、关联债权债务往来

适用  不适用

是否存在非经营性关联债权债务往来

是  否

应收关联方债权

关联方	关联关系	形成原因	是否存在非经营性资金占用	期初余额 (万元)	本期新增金额 (万元)	本期收回金额 (万元)	利率	本期利息 (万元)	期末余额 (万元)

应付关联方债务

关联方	关联关系	形成原因	期初余额 (万元)	本期新增金额 (万元)	本期归还金额 (万元)	利率	本期利息 (万元)	期末余额 (万元)	
深圳华强集团财务有限公司	同受控制	资金拆借	0	50,000	50,000	3.85%	107.48	0	
关联债务对公司经营成果及财务状况的影响		无影响							

### 5、与存在关联关系的财务公司的往来情况

适用  不适用

为加强公司的资金管理，提高风险管控能力，降低资金运营成本，提高资金运用效益，拓宽融资渠道，2021年公司与深圳华强集团财务有限公司协商一致，本着“平等、自愿、互利、互惠、诚信”的原则，重新签订《金融服务协议》，财务公司为我公司及下属子公司提供存款、贷款、结算、跨境双向人民币资金池相关服务及经中国银行业监督管理委员会批准的从事的其他业务。公司于2021年7月2日、2021年7月15日分别召开董事会会议、2021年第一次临时股东大会，审议通过了《关

于公司与深圳华强集团财务有限公司重新签订<金融服务协议>暨关联交易的议案》。

截至2021年12月31日，公司及下属子公司在财务公司存款余额为9.58亿元，贷款余额为0元，产生利息收入1,713.66万元，利息支出107.48万元；在财务公司贴现票据10,040.53万元，产生贴现费用91.71万元；通过以财务公司为主办企业设立的跨境双向人民币资金池跨境调拨使用资金的净流出境内的金额为4.1亿元（由公司境内子公司调拨给公司境外子公司）。财务公司为公司提供的金融服务严格遵守《企业集团财务公司管理办法》、《深圳证券交易所上市公司自律监管指引第7号——交易与关联交易》等的相关规定。

#### 存款业务

关联方	关联关系	每日最高存款 限额（万元）	存款利率范围	期初余额 （万元）	本期发生额		期末余额 （万元）
					本期合计存入 金额（万元）	本期合计取出 金额（万元）	
深圳华强集团 财务有限公司	同受控制	180,000	0.35%-2.73%	92,399.51	820,726.08	817,372.29	95,753.31

#### 贷款业务

关联方	关联关系	贷款额度 （万元）	贷款利率范围	期初余额 （万元）	本期发生额		期末余额 （万元）
					本期合计贷款 金额（万元）	本期合计还款 金额（万元）	
深圳华强集团 财务有限公司	同受控制	180,000	3.85%	0	50,000	50,000	0

#### 授信或其他金融业务

关联方	关联关系	业务类型	总额（万元）	实际发生额（万元）
深圳华强集团财务有限公司	同受控制	授信（含贷款、票据贴现）	180,000	60,040.53

## 6、公司控股的财务公司与关联方的往来情况

适用  不适用

公司未控股任何财务公司，不存在公司控股的财务公司与关联方之间发生存款、贷款、授信或其他金融业务的情况。

## 7、其他重大关联交易

适用  不适用

公司报告期无其他重大关联交易。

## 十五、重大合同及其履行情况

### 1、托管、承包、租赁事项情况

#### (1) 托管情况

适用  不适用

托管情况说明

1、根据公司深圳华强广场控股有限公司华强广场酒店与深圳华强酒店管理有限公司签订的委托管理合同，约定将深圳

华强广场控股有限公司的华强广场酒店及附属设施委托给深圳华强酒店管理公司经营管理，深圳华强酒店管理有限公司管理深圳华强广场酒店及其附属设施，参照行业标准签订委托管理合同，委托管理期限为2019年1月1日至2021年12月31日。2021年委托管理费为157.61万元。

2、根据石家庄华强广场房地产开发有限公司诺华廷酒店管理分公司与深圳华强酒店管理有限公司签订的委托管理合同，约定将石家庄诺华廷酒店委托给深圳华强酒店管理公司经营管理，深圳华强酒店管理有限公司管理石家庄诺华廷酒店，参照行业标准签订委托管理合同，委托管理期限为2021年1月1日至2021年12月31日。2021年委托管理费为32.05万元。

为公司带来的损益达到公司报告期利润总额 10% 以上的项目

适用  不适用

公司报告期不存在为公司带来的损益达到公司报告期利润总额 10% 以上的托管项目。

## (2) 承包情况

适用  不适用

公司报告期不存在承包情况。

## (3) 租赁情况

适用  不适用

公司报告期不存在重大租赁情况。

## 2、重大担保

适用  不适用

单位：万元

公司及其子公司对外担保情况（不包括对子公司的担保）

担保对象名称	担保额度相关公告披露日期	担保额度	实际发生日期	实际担保金额	担保类型	担保物（如有）	反担保情况（如有）	担保期	是否履行完毕	是否为关联方担保
报告期内审批的对外担保额度合计（A1）			0	报告期内对外担保实际发生额合计（A2）			0			
报告期末已审批的对外担保额度合计（A3）			0	报告期末实际对外担保余额合计（A4）			0			
公司对子公司的担保情况										
担保对象名称	担保额度相关公告披露日期	担保额度	实际发生日期	实际担保金额	担保类型	担保物（如有）	反担保情况（如有）	担保期	是否履行完毕	是否为关联方担保
香港湘海	2018年12月05日	38,500	2018年12月04日	38,451	连带责任保证	不适用	不适用	自保证函出具之日起至银行授信项下贷款期限最晚届满的一笔贷款的到期日起2年或2021年	否	否

								4月15日（以二者较晚到期者为准）止		
香港湘海	2018年12月20日	56,000	2018年12月18日	55,649.67	连带责任保证	不适用	不适用	已于2021年4月22日公告中宣布撤销	是	否
香港淇诺	2018年12月20日	38,150	2018年12月18日	26,651	连带责任保证	不适用	被担保人的其他股东按其持股比例提供反担保	已于2021年4月22日公告中宣布撤销	是	否
云产业园管理公司	2019年03月19日	4,729.71	2019年03月15日	4,729.71	连带责任保证	不适用	不适用	自担保文件生效之日起至2023年3月15日	否	否
斐讯电子	2019年03月23日	5,950	2019年03月22日	3,694.75	连带责任保证	不适用	被担保人的其他股东按其持股比例提供反担保	已于2021年4月22日公告中宣布撤销	是	否
芯脉电子	2019年03月23日	4,200	2019年03月22日	3,547.22	连带责任保证	不适用	被担保人的其他股东按其持股比例提供反担保	已于2021年4月22日公告中宣布撤销	是	否
香港联汇	2019年03月23日	14,000	2019年03月22日	0	连带责任保证	不适用	被担保人的其他股东按其持股比例提供反担保	已于2021年4月22日公告中宣布撤销	是	否
芯斐电子	2019年09月28日	600	2019年10月01日	600	连带责任保证	不适用	被担保人的其他股东按其持股比例提供反担保	担保到期终止	是	否
香港湘海	2019年12月13日	22,010	2019年12月11日	22,010	连带责任保证	不适用	不适用	自担保文件签署之日起3年	否	否
香港淇诺	2019年12月13日	17,040	2019年12月11日	13,617.96	连带责任保证	不适用	被担保人的其他股东按其持股比例提供反担保	自担保文件签署之日起3年	否	否
香港联汇	2019年12月13日	17,040	2019年12月11日	3,339.74	连带责任保证	不适用	被担保人的其他股东按其持股比例提供反担保	已于2021年1月19日公告中宣布撤销	是	否
斐讯电子	2019年12月13日	10,650	2019年12月11日	10,616.1	连带责任保证	不适用	被担保人的其他股东按其持股比例提供反担保	自担保文件签署之日起3年	否	否

芯脉电子	2019年12月13日	4,260	2019年12月11日	4,235.47	连带责任保证	不适用	被担保人的其他股东按其持股比例提供反担保	自担保文件签署之日起3年	否	否
深圳淇诺	2020年04月03日	3,000	2020年04月16日	3,000	连带责任保证	不适用	被担保人的其他股东按其持股比例提供反担保	2021年2月,被担保的债权全部清偿完毕后终止	是	否
芯斐电子	2020年04月29日	3,000	2020年04月29日	3,000	连带责任保证	不适用	被担保人的其他股东按其持股比例提供反担保	2021年4月,被担保的债权全部清偿完毕后终止	是	否
香港湘海	2020年05月30日	28,400	2020年05月28日	28,385.8	连带责任保证	不适用	不适用	已于2021年7月16日公告中宣布撤销	是	否
香港湘海、香港联汇、香港淇诺、香港半导体	2020年05月30日	71,000	2020年05月28日	70,328.82	连带责任保证	不适用	香港湘海、香港半导体为公司全资子公司,不涉及反担保情况;香港联汇、香港淇诺的其他股东按其持股比例提供反担保	自担保文件签署之日起36个月	否	否
香港联汇	2021年01月19日	9,520	2021年01月18日	8,648.63	连带责任保证	不适用	被担保人的其他股东按其持股比例提供反担保	自担保文件签署之日起至2022年12月10日止	否	否
香港湘海	2021年04月22日	54,400	2021年04月20日	54,266.05	连带责任保证	不适用	不适用	自担保文件签署之日起至2024年7月31日	否	否
香港淇诺	2021年04月22日	37,060	2021年04月20日	36,769.52	连带责任保证	不适用	被担保人的其他股东按其持股比例提供反担保	自担保文件签署之日起至2024年7月31日	否	否
香港联汇	2021年04月22日	13,600	2021年04月20日	7,806.34	连带责任保证	不适用	被担保人的其他股东按其持股比例提供反担保	自担保文件签署之日起至2024年7月31日	否	否
斐讯电子	2021年04月22日	5,780	2021年04月20日	5,750	连带责任保证	不适用	被担保人的其他股东按	自担保文件签署之日起至2024年7月	否	否

							其持股比例提供反担保	31 日		
芯脉电子	2021 年 04 月 22 日	4,080	2021 年 04 月 20 日	4,058.75	连带责任保证	不适用	被担保人的其他股东按其持股比例提供反担保	自担保文件签署之日起至 2024 年 7 月 31 日	否	否
香港湘海	2021 年 07 月 16 日	35,000	2021 年 07 月 15 日	35,000	连带责任保证	不适用	不适用	自担保文件签署之日起至 2026 年 1 月 31 日止	否	否
香港半导体、半导体科技、香港智联、香港湘海	2021 年 09 月 04 日	26,950	2021 年 09 月 02 日	22,735.8	连带责任保证	不适用	香港湘海、香港半导体为公司全资子公司，不涉及反担保情况；半导体科技、香港智联的其他股东按其持股比例提供反担保	自担保文件签署之日起至 2024 年 9 月 30 日止	否	否
香港湘海	2021 年 09 月 30 日	21,000	2021 年 09 月 28 日	21,000	连带责任保证	不适用	不适用	自担保文件签署之日起至被担保的债权全部清偿完毕之日止	否	否
香港湘海	2021 年 11 月 11 日	20,000	2021 年 11 月 10 日	19,115.21	连带责任保证	不适用	不适用	自担保文件签署之日起至被担保的债权期限届满之次日起三年	否	否
报告期内审批对子公司担保额度合计（B1）			227,390		报告期内对子公司担保实际发生额合计（B2）					507,007.55
报告期末已审批的对子公司担保额度合计（B3）			395,579.71		报告期末对子公司实际担保余额合计（B4）					300,492.89
子公司对子公司的担保情况										
担保对象名称	担保额度相关公告披露日期	担保额度	实际发生日期	实际担保金额	担保类型	担保物（如有）	反担保情况（如有）	担保期	是否履行完毕	是否为关联方担保
华强计算机	2019 年 11 月 19 日	15,000	2019 年 12 月 15 日	0	连带责任保证	不适用	不适用	自实际造成损害之日起 5 年	否	否
芯脉电子	2020 年 10 月 19 日	2,800	2020 年 10 月 23 日	2,284.37	连带责任保证	不适用	不适用	2020 年 10 月 23 日至 2023 年 10 月 22 日	否	否

华强电子网集团	2020年11月28日	7,700	2020年11月26日	7,700	连带责任保证	不适用	不适用	授信到期日后两年	否	否
捷扬国际	2020年11月28日	7,000	2020年11月26日	7,000	连带责任保证	不适用	不适用	授信/贷款到期日后两年	否	否
云产业园管理公司	2021年01月30日	125,000	2021年01月29日	26,389.13	抵押;质押	华强科创广场项目土地使用权和云产业园管理公司的100%股权	不适用	贷款得到全额清偿为止	否	否
报告期内审批对子公司担保额度合计 (C1)		125,000			报告期内对子公司担保实际发生额合计 (C2)					43,373.5
报告期末已审批的对子公司担保额度合计 (C3)		157,500			报告期末对子公司实际担保余额合计 (C4)					41,994.12
公司担保总额 (即前三大项的合计)										
报告期内审批担保额度合计 (A1+B1+C1)		352,390			报告期内担保实际发生额合计 (A2+B2+C2)					550,381.05
报告期末已审批的担保额度合计 (A3+B3+C3)		553,079.71			报告期末实际担保余额合计 (A4+B4+C4)					342,487.01
实际担保总额 (即 A4+B4+C4) 占公司净资产的比例										55.59%
其中:										
为股东、实际控制人及其关联方提供担保的余额 (D)										0
直接或间接为资产负债率超过 70% 的被担保对象提供的债务担保余额 (E)										20,216.77
担保总额超过净资产 50% 部分的金额 (F)										34,433.97
上述三项担保金额合计 (D+E+F)										54,650.75
对未到期担保合同, 报告期内已发生担保责任或有证据表明有可能承担连带清偿责任的情况说明 (如有)					不适用					
违反规定程序对外提供担保的说明 (如有)					不适用					

采用复合方式担保的具体情况说明

### 3、委托他人进行现金资产管理情况

#### (1) 委托理财情况

适用  不适用



公司报告期不存在委托理财。

## (2) 委托贷款情况

适用  不适用

公司报告期不存在委托贷款。

## 4、其他重大合同

适用  不适用

公司报告期不存在其他重大合同。

## 十六、其他重大事项的说明

适用  不适用

### 1、与上海星思半导体有限责任公司签订《战略合作协议》

2021年2月22日，公司召开董事会会议，审议通过了《关于公司拟参股星思半导体暨签署战略合作协议的议案》，同意公司与上海星思半导体有限责任公司（以下简称“星思半导体”）签订《战略合作协议》，充分发挥各自在人才、技术、资金和资源等方面的优势，本着优势互补、共同发展的基本原则，在股权、业务等方面进行持续性的友好合作；对于合作内容中涉及的公司以CVC投资（基于产业的财务投资）方式小比例参股星思半导体的股权投资事宜，同意授权公司管理层在不超过 1,000万元的投资额度范围内制定、实施具体投资方案，签署投资相关协议，办理与该次投资相关的一切事宜。同日，公司与星思半导体签订了《战略合作协议》等相关文件。

具体内容详见公司于2021年2月23日在巨潮资讯网（<http://www.cninfo.com.cn>）上刊登的《董事会决议公告》和《关于公司拟参股星思半导体暨签署战略合作协议的公告》。

### 2、公司拟分拆所属子公司深圳华强电子网集团股份有限公司至深交所创业板上市的相关事项

公司分别于2020年10月和2021年3月审议通过了分拆深圳华强电子网集团股份有限公司（以下简称“华强电子网集团”）于创业板上市的相关议案。本次分拆完成后，华强电子网集团将通过创业板上市实现与资本市场的直接对接，充分发挥资本市场的功能和优势，增强其自身资金实力及投融资能力，建立符合大数据、互联网行业特点的人才结构和激励机制，加大技术研发投入，加快资源整合，进一步提升华强电子网集团的经营管理能力、品牌知名度、社会影响力，促进其业务进一步加速发展；同时，公司仍将控股华强电子网集团，华强电子集团的整体经营情况、财务及盈利状况仍将在公司合并报表中予以反映，华强电子网集团的快速发展，也将有效深化公司在电子产业链的战略布局，进一步提升公司整体资产质量、盈利能力与风险防范能力。具体内容详见公司于2020年9月30日、2020年10月16日、2021年3月10日分别在《证券时报》和巨潮资讯网（<http://www.cninfo.com.cn>）上发布的相关公告。

报告期内，华强电子网集团积极推进首次公开发行股票并在创业板上市申报工作，向深圳证券交易所提交了IPO申请，并于2021年6月29日获得了受理，于2021年12月29日更新提交了经审计的财务资料等材料。目前华强电子网集团的IPO工作正在有序推进中。

## 十七、公司子公司重大事项

适用  不适用

## 第七节 股份变动及股东情况

### 一、股份变动情况

#### 1、股份变动情况

单位：股

	本次变动前		本次变动增减（+，-）					本次变动后	
	数量	比例	发行新股	送股	公积金转股	其他	小计	数量	比例
一、有限售条件股份	1,356,360	0.13%	0	0	0	0	0	1,356,360	0.13%
1、国家持股	0	0.00%	0	0	0	0	0	0	0.00%
2、国有法人持股	0	0.00%	0	0	0	0	0	0	0.00%
3、其他内资持股	1,356,360	0.13%	0	0	0	0	0	1,356,360	0.13%
其中：境内法人持股	0	0.00%	0	0	0	0	0	0	0.00%
境内自然人持股	1,356,360	0.13%	0	0	0	0	0	1,356,360	0.13%
4、外资持股	0	0.00%	0	0	0	0	0	0	0.00%
其中：境外法人持股	0	0.00%	0	0	0	0	0	0	0.00%
境外自然人持股	0	0.00%	0	0	0	0	0	0	0.00%
二、无限售条件股份	1,044,552,962	99.87%	0	0	0	0	0	1,044,552,962	99.87%
1、人民币普通股	1,044,552,962	99.87%	0	0	0	0	0	1,044,552,962	99.87%
2、境内上市的外资股	0	0.00%	0	0	0	0	0	0	0.00%
3、境外上市的外资股	0	0.00%	0	0	0	0	0	0	0.00%
4、其他	0	0.00%	0	0	0	0	0	0	0.00%
三、股份总数	1,045,909,322	100.00%	0	0	0	0	0	1,045,909,322	100.00%

股份变动的原因

□ 适用 √ 不适用

股份变动的批准情况

□ 适用 √ 不适用

股份变动的过户情况

□ 适用 √ 不适用

股份变动对最近一年和最近一期基本每股收益和稀释每股收益、归属于公司普通股股东的每股净资产等财务指标的影响

□ 适用 √ 不适用

公司认为必要或证券监管机构要求披露的其他内容

□ 适用 √ 不适用

## 2、限售股份变动情况

适用  不适用

## 二、证券发行与上市情况

### 1、报告期内证券发行（不含优先股）情况

适用  不适用

### 2、公司股份总数及股东结构的变动、公司资产和负债结构的变动情况说明

适用  不适用

### 3、现存的内部职工股情况

适用  不适用

## 三、股东和实际控制人情况

### 1、公司股东数量及持股情况

单位：股

报告期末普通股股东总数	29,378	年度报告披露日前上一月末普通股股东总数	29,730	报告期末表决权恢复的优先股股东总数（如有）（参见注 8）	0	年度报告披露日前上一月末表决权恢复的优先股股东总数（如有）（参见注 8）	0	
持股 5% 以上的股东或前 10 名股东持股情况								
股东名称	股东性质	持股比例	报告期末持股数量	报告期内增减变动情况	持有有限售条件的股份数量	持有无限售条件的股份数量	质押、标记或冻结情况	
							股份状态	数量
深圳华强集团有限公司	境内非国有法人	60.53%	633,045,151	-107,000,000	0	633,045,151	不适用	不适用
华强集团—平安证券—21 华强 E1 担保及信托财产专户	其他	5.74%	60,000,000	60,000,000	0	60,000,000	不适用	不适用
华强集团—平安证券—21 华强 E2 担保及信托财产专户	其他	4.49%	47,000,000	47,000,000	0	47,000,000	不适用	不适用
杨林	境内自然人	2.70%	28,270,208	0	0	28,270,208	不适用	不适用
张玲	境内自然人	1.75%	18,293,104	-4,999,909	0	18,293,104	不适用	不适用
中央汇金资产管理有限	国有法人	1.25%	13,073,750	-282,200	0	13,073,750	不适用	不适用

责任公司								
兴业银行股份有限公司—南方兴润价值一年持有期混合型证券投资基金	其他	1.19%	12,446,087	12,446,087	0	12,446,087	不适用	不适用
中国工商银行—南方绩优成长股票型证券投资基金	其他	0.79%	8,263,035	8,263,035	0	8,263,035	不适用	不适用
香港中央结算有限公司	境外法人	0.65%	6,829,011	-372,047	0	6,829,011	不适用	不适用
杨逸尘	境内自然人	0.47%	4,967,310	0	0	4,967,310	不适用	不适用
战略投资者或一般法人因配售新股成为前10名股东的情况（如有）（参见注3）	不适用							
上述股东关联关系或一致行动的说明	上述股东中，深圳华强集团有限公司、华强集团—平安证券—21 华强 E1 担保及信托财产专户和华强集团—平安证券—21 华强 E2 担保及信托财产专户为一致行动人；杨林、张玲和杨逸尘为一致行动人；其他股东之间是否存在关联关系或是否属于《上市公司收购管理办法》规定的一致行动人不详。							
上述股东涉及委托/受托表决权、放弃表决权情况的说明	不适用							
前10名股东中存在回购专户的特别说明（如有）（参见注10）	不适用							
前10名无限售条件股东持股情况								
股东名称	报告期末持有无限售条件股份数量	股份种类						
		股份种类	数量					
深圳华强集团有限公司	633,045,151	人民币普通股	633,045,151					
华强集团—平安证券—21 华强 E1 担保及信托财产专户	60,000,000	人民币普通股	60,000,000					
华强集团—平安证券—21 华强 E2 担保及信托财产专户	47,000,000	人民币普通股	47,000,000					
杨林	28,270,208	人民币普通股	28,270,208					
张玲	18,293,104	人民币普通股	18,293,104					
中央汇金资产管理有限责任公司	13,073,750	人民币普通股	13,073,750					
兴业银行股份有限公司—南方兴润价值一年持有期混合型证券投资基金	12,446,087	人民币普通股	12,446,087					
中国工商银行—南方绩优成长股票型证券投资基金	8,263,035	人民币普通股	8,263,035					
香港中央结算有限公司	6,829,011	人民币普通股	6,829,011					
杨逸尘	4,967,310	人民币普通股	4,967,310					
前10名无限售流通股股东之间，以及前10	上述股东中，深圳华强集团有限公司、华强集团—平安证券—21 华强 E1 担保及信托财产专户和							

名无限售流通股股东和前 10 名股东之间关联关系或一致行动的说明	华强集团—平安证券—21 华强 E2 担保及信托财产专户为一致行动人；杨林、张玲和杨逸尘为一致行动人；其他股东之间是否存在关联关系或是否属于《上市公司收购管理办法》规定的一致行动人不详。
前 10 名普通股股东参与融资融券业务情况说明（如有）（参见注 4）	不适用

公司前 10 名普通股股东、前 10 名无限售条件普通股股东在报告期内是否进行约定购回交易

是  否

公司前 10 名普通股股东、前 10 名无限售条件普通股股东在报告期内未进行约定购回交易。

## 2、公司控股股东情况

控股股东性质：自然人控股

控股股东类型：法人

控股股东名称	法定代表人/单位负责人	成立日期	组织机构代码	主要经营业务
深圳华强集团有限公司	张恒春	1981 年 07 月 29 日	19218952-1	资产经营；投资兴办各类实业项目（具体项目另行申报）；移动通信设备；广播电视设备，电子计算机整机，家用电子产品，传输设备，仪器仪表，电子元件；程控交换机、传真机、办公自动化设备、激光拾音头、模具机芯、模具加工、计算机及通讯网络工程；国内商业、物资供销业（不含专营、专控、专卖商品）；航空客票代售、揽货、水运客运、销售代理；进出口业务（具体按深贸管审字 171 号规定执行）；物业管理、信息咨询服务；污染防治、环保技术的研发、应用（不含限制项目）；黄金制品的批发与零售（不含限制项目）；停车场经营管理。
控股股东报告期内控股和参股的其他境内外上市公司的股权情况	无			

控股股东报告期内变更

适用  不适用

公司报告期控股股东未发生变更。

### 3、公司实际控制人及其一致行动人

实际控制人性质：境内自然人

实际控制人类型：自然人

实际控制人姓名	与实际控制人关系	国籍	是否取得其他国家或地区居留权
梁光伟	本人	中国	否
主要职业及职务	1、担任华强方特文化科技集团股份有限公司董事； 2、担任深圳华强资产管理集团有限责任公司董事； 3、担任深圳华强集团股份有限公司董事长。		
过去 10 年曾控股的境内外上市公司情况	过去 10 年，收购人未有在境内、境外其他上市公司拥有权益的股份达到或超过该公司已发行股份 5% 的情况。		

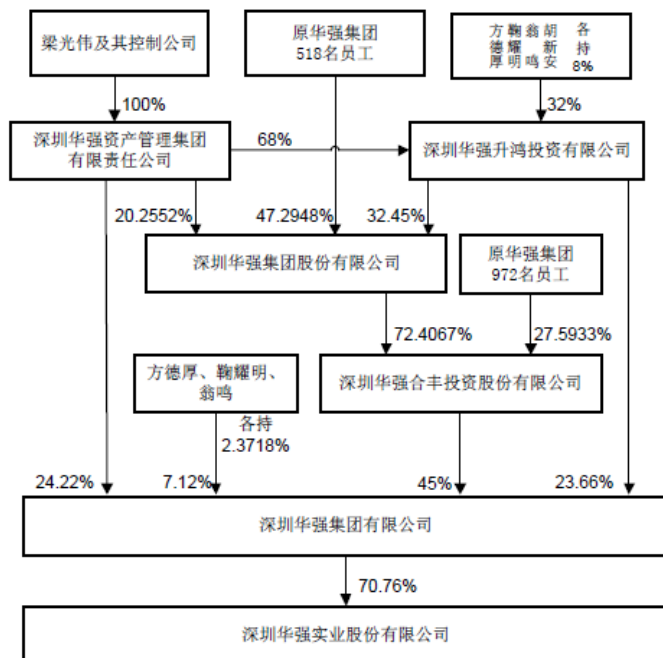
实际控制人报告期内变更

适用  不适用

公司报告期实际控制人未发生变更。

公司与实际控制人之间的产权及控制关系的方框图

截止2021年12月31日



注：截至2021年12月31日，华强集团持有公司740,045,151股股份，占公司总股本的70.76%。华强集团持有的公司740,045,151股股份中包括通过“华强集团-平安证券-21华强E1担保及信托财产专户”持有的60,000,000股股份和通过“华强集团-平安证券-21华强E2担保及信托财产专户”持有的47,000,000股股份。

实际控制人通过信托或其他资产管理方式控制公司

适用  不适用

**4、公司控股股东或第一大股东及其一致行动人累计质押股份数量占其所持公司股份数量比例达到 80%**

适用  不适用

**5、其他持股在 10%以上的法人股东**

适用  不适用

**6、控股股东、实际控制人、重组方及其他承诺主体股份限制减持情况**

适用  不适用

#### **四、股份回购在报告期的具体实施情况**

股份回购的实施进展情况

适用  不适用

采用集中竞价方式减持回购股份的实施进展情况

适用  不适用

## 第八节 优先股相关情况

适用  不适用

报告期公司不存在优先股。



## 第九节 债券相关情况

适用  不适用

## 第十节 财务报告

### 一、审计报告

审计意见类型	标准的无保留意见
审计报告签署日期	2022 年 03 月 09 日
审计机构名称	天健会计师事务所（特殊普通合伙）
审计报告文号	天健审〔2022〕3-91 号
注册会计师姓名	李联、夏珊珊

审计报告正文

## 审 计 报 告

天健审〔2022〕3-91 号

深圳华强实业股份有限公司全体股东：

### 一、审计意见

我们审计了深圳华强实业股份有限公司（以下简称深圳华强公司）财务报表，包括 2021 年 12 月 31 日的合并及母公司资产负债表，2021 年度的合并及母公司利润表、合并及母公司现金流量表、合并及母公司所有者权益变动表，以及相关财务报表附注。

我们认为，后附的财务报表在所有重大方面按照企业会计准则的规定编制，公允反映了深圳华强公司 2021 年 12 月 31 日的合并及母公司财务状况，以及 2021 年度的合并及母公司经营成果和现金流量。

### 二、形成审计意见的基础

我们按照中国注册会计师审计准则的规定执行了审计工作。审计报告的“注册会计师对财务报表审计的责任”部分进一步阐述了我们在这些准则下的责任。按照中国注册会计师职业道德守则，我们独立于深圳华强公司，并履行了职业道德方面的其他责任。我们相信，我

们获取的审计证据是充分、适当的，为发表审计意见提供了基础。

### 三、关键审计事项

关键审计事项是我们根据职业判断，认为对本期财务报表审计最为重要的事项。这些事项的应对以对财务报表整体进行审计并形成审计意见为背景，我们不对这些事项单独发表意见。

#### （一）商誉减值

##### 1. 事项描述

相关信息披露详见财务报表附注三(二十)及五(一)17。

截至 2021 年 12 月 31 日，深圳华强公司商誉账面原值为人民币 184,843.09 万元，减值准备为人民币 0 元，账面价值为人民币 184,843.09 万元。

当与商誉相关的资产组或者资产组组合存在减值迹象时，以及每年年度终了，深圳华强公司管理层（以下简称管理层）对商誉进行减值测试。管理层将商誉结合与其相关的资产组或者资产组组合进行减值测试，相关资产组或者资产组组合的可收回金额按照预计未来现金流量现值计算确定。减值测试中采用的关键假设包括：详细预测期收入增长率、永续预测期增长率、毛利率、折现率等。

由于商誉金额重大，且商誉减值测试涉及重大管理层判断，我们将商誉减值确定为关键审计事项。

##### 2. 审计应对

针对商誉减值，我们实施的审计程序主要包括：

（1）了解与商誉减值相关的关键内部控制，评价这些控制的设计，确定其是否得到执行，并测试相关内部控制的运行有效性；

（2）复核管理层以前年度对未来现金流量现值的预测和实际经营结果，评价管理层过往预测的准确性；

（3）评价管理层在减值测试中使用方法的合理性和一致性；

（4）评价管理层在减值测试中采用的关键假设的合理性，复核相关假设是否与总体经济环境、行业状况、经营情况、管理层使用的与财务报表相关的其他假设等相符；

（5）测试管理层在减值测试中使用数据的准确性、完整性和相关性，并复核减值测试中有关信息的内在一致性；

- (6) 测试管理层对预计未来现金流量现值的计算是否准确；
- (7) 检查与商誉减值相关的信息是否已在财务报表中作出恰当列报。

## (二) 存货可变现净值

### 1. 事项描述

相关信息披露详见财务报表附注三(十一)及五(一)7。

截至 2021 年 12 月 31 日，深圳华强公司存货账面余额为人民币 310,509.89 万元，存货跌价准备为人民币 11,356.26 万元，账面价值为人民币 299,153.63 万元。

资产负债表日，存货采用成本与可变现净值孰低计量，按照单个存货成本高于可变现净值的差额计提存货跌价准备计售价。管理层在考虑持有存货目的的基础上，根据历史售价、合同约定售价等确定估计售价，并按照估计售价减去至完工时估计将要发生的成本、估计的销售费用和相关税费后的金额确定存货的可变现净值。

由于存货金额重大，且确定存货可变现净值涉及重大管理层判断，我们将存货可变现净值确定为关键审计事项。

### 2. 审计应对

针对存货可变现净值，我们实施的审计程序主要包括：

(1) 了解与存货可变现净值相关的关键内部控制，评价这些控制的设计，确定其是否得到执行，并测试相关内部控制的运行有效性；

(2) 复核管理层以前年度对存货可变现净值的预测和实际经营结果，评价管理层过往预测的准确性；

(3) 以抽样方式复核管理层对存货估计售价的预测，将存货余额与现有的订单、资产负债表日后各期的销售额和下一年度的预测销售额进行比较，以评估存货滞销和跌价的可能性；

(4) 结合存货监盘，检查期末存货中是否存在库龄较长、型号陈旧、技术或市场需求变化等情形，评价管理层是否已合理估计可变现净值；

(5) 检查与存货可变现净值相关的信息是否已在财务报表中作出恰当列报。

## (三) 应收账款减值

### 1. 事项描述

相关信息披露详见财务报表附注三(十)及五(一)3。

截至 2021 年 12 月 31 日，深圳华强公司应收账款账面余额为人民币 490,356.11 万元，坏账准备为人民币 11,924.05 万元，账面价值为人民币 478,432.06 万元。

管理层根据各项应收账款的信用风险特征，以单项应收账款或应收账款组合为基础，按照相当于整个存续期内的预期信用损失金额计量其损失准备。对于以单项为基础计量预期信用损失的应收账款，管理层综合考虑有关过去事项、当前状况以及未来经济状况预测的合理且有依据的信息，估计预期收取的现金流量，据此确定应计提的坏账准备；对于以组合为基础计量预期信用损失的应收账款，管理层以账龄为依据划分组合，参照历史信用损失经验，并根据前瞻性估计予以调整，编制应收账款账龄与违约损失率对照表，据此确定应计提的坏账准备。

由于应收账款金额重大，且应收账款减值涉及重大管理层判断，我们将应收账款减值确定为关键审计事项。

## 2. 审计应对

针对应收账款减值，我们实施的审计程序主要包括：

(1) 了解与应收账款减值相关的关键内部控制，评价这些控制的设计，确定其是否得到执行，并测试相关内部控制的运行有效性；

(2) 复核管理层对应收账款进行信用风险评估的相关考虑和客观证据，评价管理层是否恰当识别各项应收账款的信用风险特征；

(3) 对于以单项为基础计量预期信用损失的应收账款，获取并检查管理层对预期收取现金流量的预测，评价在预测中使用的关键假设的合理性和数据的准确性，并与获取的外部证据进行核对；

(4) 对于以组合为基础计量预期信用损失的应收账款，评价管理层按信用风险特征划分组合的合理性；根据具有类似信用风险特征组合的历史信用损失经验及前瞻性估计，评价管理层减值测试方法的合理性；测试管理层使用数据的准确性和完整性以及对坏账准备的计算是否准确；

(5) 分析应收账款的账龄和客户信誉情况，执行应收账款函证程序，评价应收账款坏账准备计提的合理性；

(6) 检查应收账款的期后回款情况，评价管理层计提应收账款坏账准备的合理性；

(7) 检查与应收账款减值相关的信息是否已在财务报表中作出恰当列报。

## 四、其他信息

管理层对其他信息负责。其他信息包括年度报告中涵盖的信息，但不包括财务报表和我们的审计报告。

我们对财务报表发表的审计意见不涵盖其他信息，我们也不对其他信息发表任何形式的鉴证结论。

结合我们对财务报表的审计，我们的责任是阅读其他信息，在此过程中，考虑其他信息是否与财务报表或我们在审计过程中了解到的情况存在重大不一致或者似乎存在重大错报。

基于我们已执行的工作，如果我们确定其他信息存在重大错报，我们应当报告该事实。在这方面，我们无任何事项需要报告。

## 五、管理层和治理层对财务报表的责任

管理层负责按照企业会计准则的规定编制财务报表，使其实现公允反映，并设计、执行和维护必要的内部控制，以使财务报表不存在由于舞弊或错误导致的重大错报。

在编制财务报表时，管理层负责评估深圳华强公司的持续经营能力，披露与持续经营相关的事项（如适用），并运用持续经营假设，除非计划进行清算、终止运营或别无其他现实的选择。

深圳华强公司治理层（以下简称治理层）负责监督深圳华强公司的财务报告过程。

## 六、注册会计师对财务报表审计的责任

我们的目标是对财务报表整体是否不存在由于舞弊或错误导致的重大错报获取合理保证，并出具包含审计意见的审计报告。合理保证是高水平的保证，但并不能保证按照审计准则执行的审计在某一重大错报存在时总能发现。错报可能由于舞弊或错误导致，如果合理预期错报单独或汇总起来可能影响财务报表使用者依据财务报表作出的经济决策，则通常认为错报是重大的。

在按照审计准则执行审计工作的过程中，我们运用职业判断，并保持职业怀疑。同时，我们也执行以下工作：

（一）识别和评估由于舞弊或错误导致的财务报表重大错报风险，设计和实施审计程序以应对这些风险，并获取充分、适当的审计证据，作为发表审计意见的基础。由于舞弊可能涉及串通、伪造、故意遗漏、虚假陈述或凌驾于内部控制之上，未能发现由于舞弊导致的重大错报的风险高于未能发现由于错误导致的重大错报的风险。

（二）了解与审计相关的内部控制，以设计恰当的审计程序。

（三）评价管理层选用会计政策的恰当性和作出会计估计及相关披露的合理性。

（四）对管理层使用持续经营假设的恰当性得出结论。同时，根据获取的审计证据，就可能导致对深圳华强公司持续经营能力产生重大疑虑的事项或情况是否存在重大不确定性得出

结论。如果我们得出结论认为存在重大不确定性，审计准则要求我们在审计报告中提请报表使用者注意财务报表中的相关披露；如果披露不充分，我们应当发表非无保留意见。我们的结论基于截至审计报告日可获得的信息。然而，未来的事项或情况可能导致深圳华强公司不能持续经营。

(五) 评价财务报表的总体列报、结构和内容，并评价财务报表是否公允反映相关交易和事项。

(六) 就深圳华强公司中实体或业务活动的财务信息获取充分、适当的审计证据，以对财务报表发表审计意见。我们负责指导、监督和执行集团审计，并对审计意见承担全部责任。

我们与治理层就计划的审计范围、时间安排和重大审计发现等事项进行沟通，包括沟通我们在审计中识别出的值得关注的内部控制缺陷。

我们还就已遵守与独立性相关的职业道德要求向治理层提供声明，并与治理层沟通可能被合理认为影响我们独立性的所有关系和其他事项，以及相关的防范措施（如适用）。

从与治理层沟通过的事项中，我们确定哪些事项对本期财务报表审计最为重要，因而构成关键审计事项。我们在审计报告中描述这些事项，除非法律法规禁止公开披露这些事项，或在极少数情形下，如果合理预期在审计报告中沟通某事项造成的负面后果超过在公众利益方面产生的益处，我们确定不应在审计报告中沟通该事项。

天健会计师事务所（特殊普通合伙）

中国注册会计师：  
（项目合伙人）

中国·杭州

中国注册会计师：

二〇二二年三月九日

## 二、财务报表

财务附注中报表的单位为：元

### 1、合并资产负债表

编制单位：深圳华强实业股份有限公司

2021 年 12 月 31 日

单位：元

项目	2021 年 12 月 31 日	2020 年 12 月 31 日
流动资产：		
货币资金	2,537,721,584.75	1,846,083,471.24
结算备付金		
拆出资金		
交易性金融资产		
衍生金融资产		
应收票据	36,992,693.57	53,711,608.66
应收账款	4,784,320,610.55	4,041,437,312.70
应收款项融资	243,467,101.95	223,288,522.09
预付款项	819,880,258.83	559,498,671.31
应收保费		
应收分保账款		
应收分保合同准备金		
其他应收款	47,942,847.54	27,063,554.59
其中：应收利息		
应收股利		
买入返售金融资产		
存货	2,991,536,336.95	1,523,904,506.22
合同资产		
持有待售资产		
一年内到期的非流动资产		
其他流动资产	72,082,602.99	31,436,221.93
流动资产合计	11,533,944,037.13	8,306,423,868.74
非流动资产：		
发放贷款和垫款		
债权投资		



其他债权投资		
长期应收款		
长期股权投资	456,572,533.60	462,803,681.28
其他权益工具投资	500,000.00	500,000.00
其他非流动金融资产	67,267,500.00	49,767,500.00
投资性房地产	1,201,181,247.39	967,716,794.93
固定资产	238,736,586.26	256,471,544.09
在建工程	1,779,512.58	7,002,535.73
生产性生物资产		
油气资产		
使用权资产	45,820,333.91	
无形资产	172,505,572.26	180,269,435.72
开发支出		
商誉	1,848,430,927.27	1,848,430,927.27
长期待摊费用	124,280,493.97	107,031,636.22
递延所得税资产	75,828,844.81	54,539,558.75
其他非流动资产		
非流动资产合计	4,232,903,552.05	3,934,533,613.99
资产总计	15,766,847,589.18	12,240,957,482.73
流动负债：		
短期借款	4,821,078,195.32	3,420,121,898.96
向中央银行借款		
拆入资金		
交易性金融负债		
衍生金融负债		1,363,650.00
应付票据		
应付账款	788,232,163.59	687,696,489.60
预收款项	117,078,198.54	108,129,752.33
合同负债	152,420,235.12	146,655,427.36
卖出回购金融资产款		
吸收存款及同业存放		
代理买卖证券款		
代理承销证券款		
应付职工薪酬	440,858,419.53	234,710,714.42

应交税费	136,546,584.45	70,210,384.17
其他应付款	169,771,723.03	219,174,239.72
其中：应付利息		
应付股利		
应付手续费及佣金		
应付分保账款		
持有待售负债		
一年内到期的非流动负债	405,588,514.78	70,313,149.89
其他流动负债	5,171,963.62	4,895,485.75
流动负债合计	7,036,745,997.98	4,963,271,192.20
非流动负债：		
保险合同准备金		
长期借款	1,743,013,686.76	1,056,485,712.51
应付债券		
其中：优先股		
永续债		
租赁负债	19,108,880.68	
长期应付款		
长期应付职工薪酬	22,925,902.76	928,612.69
预计负债		
递延收益	5,277,210.42	2,785,883.41
递延所得税负债	142,887,684.80	116,471,905.52
其他非流动负债		
非流动负债合计	1,933,213,365.42	1,176,672,114.13
负债合计	8,969,959,363.40	6,139,943,306.33
所有者权益：		
股本	1,045,909,322.00	1,045,909,322.00
其他权益工具		
其中：优先股		
永续债		
资本公积	653,557,381.96	648,729,289.25
减：库存股		
其他综合收益	-97,411,837.04	-42,879,764.93
专项储备		

盈余公积	396,767,133.56	389,609,737.81
一般风险准备		
未分配利润	4,162,238,732.09	3,495,144,858.26
归属于母公司所有者权益合计	6,161,060,732.57	5,536,513,442.39
少数股东权益	635,827,493.21	564,500,734.01
所有者权益合计	6,796,888,225.78	6,101,014,176.40
负债和所有者权益总计	15,766,847,589.18	12,240,957,482.73

法定代表人：胡新安

主管会计工作负责人：刘红

会计机构负责人：江陈宏

## 2、母公司资产负债表

单位：元

项目	2021 年 12 月 31 日	2020 年 12 月 31 日
流动资产：		
货币资金	1,635,981,886.01	1,189,919,744.11
交易性金融资产		
衍生金融资产		
应收票据		
应收账款		66,155.17
应收款项融资		
预付款项	6,906,377.77	3,442,417.68
其他应收款	1,447,701,098.00	490,708,999.54
其中：应收利息		
应收股利		
存货		
合同资产		
持有待售资产		
一年内到期的非流动资产		
其他流动资产		621,524.02
流动资产合计	3,090,589,361.78	1,684,758,840.52
非流动资产：		
债权投资		
其他债权投资		
长期应收款		
长期股权投资	4,709,279,104.44	4,771,958,051.06

其他权益工具投资		
其他非流动金融资产	67,267,500.00	49,767,500.00
投资性房地产	74,897,261.18	84,052,107.65
固定资产	5,967,641.21	4,213,001.10
在建工程		
生产性生物资产		
油气资产		
使用权资产		
无形资产	11,261,821.78	10,464,268.75
开发支出		
商誉		
长期待摊费用	412,269.69	1,314,359.17
递延所得税资产	2,728,500.00	2,820,266.44
其他非流动资产		
非流动资产合计	4,871,814,098.30	4,924,589,554.17
资产总计	7,962,403,460.08	6,609,348,394.69
流动负债：		
短期借款	1,832,218,777.77	830,944,625.01
交易性金融负债		
衍生金融负债		
应付票据		
应付账款	1,813,164.56	1,189,250.16
预收款项	53,641,272.40	48,409,303.26
合同负债		
应付职工薪酬	11,227,951.50	11,281,243.97
应交税费	3,761,288.87	5,870,872.30
其他应付款	836,405,284.15	1,111,004,026.17
其中：应付利息		
应付股利		
持有待售负债		
一年内到期的非流动负债	284,306,227.76	
其他流动负债		
流动负债合计	3,023,373,967.01	2,008,699,320.87
非流动负债：		

长期借款	1,340,062,526.41	863,711,908.00
应付债券		
其中：优先股		
永续债		
租赁负债		
长期应付款		
长期应付职工薪酬		
预计负债		
递延收益		362,292.25
递延所得税负债		
其他非流动负债		
非流动负债合计	1,340,062,526.41	864,074,200.25
负债合计	4,363,436,493.42	2,872,773,521.12
所有者权益：		
股本	1,045,909,322.00	1,045,909,322.00
其他权益工具		
其中：优先股		
永续债		
资本公积	901,233,448.74	901,233,448.74
减：库存股		
其他综合收益		
专项储备		
盈余公积	396,767,133.56	389,609,737.81
未分配利润	1,255,057,062.36	1,399,822,365.02
所有者权益合计	3,598,966,966.66	3,736,574,873.57
负债和所有者权益总计	7,962,403,460.08	6,609,348,394.69

### 3、合并利润表

单位：元

项目	2021 年度	2020 年度
一、营业总收入	22,840,581,682.10	16,330,983,089.50
其中：营业收入	22,840,581,682.10	16,330,983,089.50
利息收入		
已赚保费		

手续费及佣金收入		
二、营业总成本	21,456,347,716.83	15,425,312,797.20
其中：营业成本	20,239,264,862.98	14,715,682,384.23
利息支出		
手续费及佣金支出		
退保金		
赔付支出净额		
提取保险责任合同准备金 净额		
保单红利支出		
分保费用		
税金及附加	38,128,937.36	45,713,504.28
销售费用	597,457,629.98	303,618,764.48
管理费用	310,616,154.59	208,101,158.68
研发费用	156,675,902.84	93,087,929.85
财务费用	114,204,229.08	59,109,055.68
其中：利息费用	139,620,926.17	101,648,285.73
利息收入	24,427,066.64	17,690,234.15
加：其他收益	8,570,210.21	17,812,196.20
投资收益（损失以“-”号填 列）	24,948,743.82	29,280,876.01
其中：对联营企业和合营企业的 投资收益	-13,249,142.57	31,241,359.21
以摊余成本计量的金融 资产终止确认收益	-585,197.65	-253,019.77
汇兑收益（损失以“-”号填列）		
净敞口套期收益（损失以“-” 号填列）		
公允价值变动收益（损失以 “-”号填列）	-386,550.00	-2,075,983.09
信用减值损失（损失以“-”号填 列）	-12,345,281.92	-34,907,535.39
资产减值损失（损失以“-”号填 列）	-61,101,076.47	-36,508,655.20
资产处置收益（损失以“-”号填 列）	13,798.35	3,927,450.76

三、营业利润（亏损以“－”号填列）	1,343,933,809.26	883,198,641.59
加：营业外收入	4,846,241.32	8,122,975.07
减：营业外支出	14,695,322.85	7,358,968.01
四、利润总额（亏损总额以“－”号填列）	1,334,084,727.73	883,962,648.65
减：所得税费用	291,395,765.48	164,227,320.86
五、净利润（净亏损以“－”号填列）	1,042,688,962.25	719,735,327.79
（一）按经营持续性分类		
1.持续经营净利润（净亏损以“－”号填列）	1,042,688,962.25	719,735,327.79
2.终止经营净利润（净亏损以“－”号填列）		
（二）按所有权归属分类		
1.归属于母公司股东的净利润	883,433,133.98	624,503,761.85
2.少数股东损益	159,255,828.27	95,231,565.94
六、其他综合收益的税后净额	-61,132,899.69	-130,349,264.25
归属母公司所有者的其他综合收益的税后净额	-54,532,072.11	-112,097,119.43
（一）不能重分类进损益的其他综合收益		
1.重新计量设定受益计划变动额		
2.权益法下不能转损益的其他综合收益		
3.其他权益工具投资公允价值变动		
4.企业自身信用风险公允价值变动		
5.其他		
（二）将重分类进损益的其他综合收益	-54,532,072.11	-112,097,119.43
1.权益法下可转损益的其他综合收益	5,839.36	
2.其他债权投资公允价值变动		
3.金融资产重分类计入其他综合收益的金额		
4.其他债权投资信用减值准		

备		
5.现金流量套期储备		
6.外币财务报表折算差额	-54,537,911.47	-112,097,119.43
7.其他		
归属于少数股东的其他综合收益的税后净额	-6,600,827.58	-18,252,144.82
七、综合收益总额	981,556,062.56	589,386,063.54
归属于母公司所有者的综合收益总额	828,901,061.87	512,406,642.42
归属于少数股东的综合收益总额	152,655,000.69	76,979,421.12
八、每股收益：		
（一）基本每股收益	0.8447	0.5971
（二）稀释每股收益	0.8447	0.5971

本期发生同一控制下企业合并的，被合并方在合并前实现的净利润为：0.00 元，上期被合并方实现的净利润为：0.00 元。

法定代表人：胡新安

主管会计工作负责人：刘红

会计机构负责人：江陈宏

#### 4、母公司利润表

单位：元

项目	2021 年度	2020 年度
一、营业收入	209,856,742.85	173,856,208.07
减：营业成本	11,889,212.73	12,548,500.78
税金及附加	5,079,824.55	3,747,818.76
销售费用		
管理费用	64,176,893.09	59,786,605.65
研发费用		
财务费用	79,795,532.48	45,415,232.91
其中：利息费用	96,189,411.15	56,860,090.42
利息收入	16,908,202.74	11,484,800.64
加：其他收益	638,727.98	692,779.84
投资收益（损失以“-”号填列）	32,279,244.78	153,618,136.67
其中：对联营企业和合营企业的投资收益	-8,678,946.62	33,438,602.55
以摊余成本计量的金融资产终止确认收益（损失以“-”号填		



列)		
净敞口套期收益（损失以“—”号填列）		
公允价值变动收益（损失以“—”号填列）		436,966.91
信用减值损失（损失以“-”号填列）		226.43
资产减值损失（损失以“-”号填列）		
资产处置收益（损失以“-”号填列）	-3,700.24	-7,802.33
二、营业利润（亏损以“—”号填列）	81,829,552.52	207,098,357.49
加：营业外收入	51,093.80	1,111,225.66
减：营业外支出		5,000,000.00
三、利润总额（亏损总额以“—”号填列）	81,880,646.32	203,209,583.15
减：所得税费用	10,306,688.83	12,614,409.57
四、净利润（净亏损以“—”号填列）	71,573,957.49	190,595,173.58
（一）持续经营净利润（净亏损以“—”号填列）	71,573,957.49	190,595,173.58
（二）终止经营净利润（净亏损以“—”号填列）		
五、其他综合收益的税后净额		
（一）不能重分类进损益的其他综合收益		
1.重新计量设定受益计划变动额		
2.权益法下不能转损益的其他综合收益		
3.其他权益工具投资公允价值变动		
4.企业自身信用风险公允价值变动		
5.其他		
（二）将重分类进损益的其他综合收益		
1.权益法下可转损益的其他综合收益		

2.其他债权投资公允价值变动		
3.金融资产重分类计入其他综合收益的金额		
4.其他债权投资信用减值准备		
5.现金流量套期储备		
6.外币财务报表折算差额		
7.其他		
六、综合收益总额	71,573,957.49	190,595,173.58
七、每股收益：		
（一）基本每股收益	0.0684	0.1822
（二）稀释每股收益	0.0684	0.1822

## 5、合并现金流量表

单位：元

项目	2021 年度	2020 年度
一、经营活动产生的现金流量：		
销售商品、提供劳务收到的现金	22,593,892,373.51	15,202,711,028.91
客户存款和同业存放款项净增加额		
向中央银行借款净增加额		
向其他金融机构拆入资金净增加额		
收到原保险合同保费取得的现金		
收到再保业务现金净额		
保户储金及投资款净增加额		
收取利息、手续费及佣金的现金		
拆入资金净增加额		
回购业务资金净增加额		
代理买卖证券收到的现金净额		
收到的税费返还	20,973,028.97	
收到其他与经营活动有关的现金	38,982,157.01	44,109,167.04
经营活动现金流入小计	22,653,847,559.49	15,246,820,195.95
购买商品、接受劳务支付的现金	22,399,259,354.42	14,766,725,899.84

客户贷款及垫款净增加额		
存放中央银行和同业款项净增加额		
支付原保险合同赔付款项的现金		
拆出资金净增加额		
支付利息、手续费及佣金的现金		
支付保单红利的现金		
支付给职工以及为职工支付的现金	609,829,254.13	415,017,850.98
支付的各项税费	375,350,156.46	352,021,199.38
支付其他与经营活动有关的现金	200,998,325.12	193,673,477.27
经营活动现金流出小计	23,585,437,090.13	15,727,438,427.47
经营活动产生的现金流量净额	-931,589,530.64	-480,618,231.52
二、投资活动产生的现金流量：		
收回投资收到的现金	38,922,015.88	200,653,491.10
取得投资收益收到的现金		
处置固定资产、无形资产和其他长期资产收回的现金净额	179,316.96	334,702,544.00
处置子公司及其他营业单位收到的现金净额		
收到其他与投资活动有关的现金		1,762,395.67
投资活动现金流入小计	39,101,332.84	537,118,430.77
购建固定资产、无形资产和其他长期资产支付的现金	368,358,119.37	173,066,645.52
投资支付的现金	17,500,000.00	244,310,125.00
质押贷款净增加额		
取得子公司及其他营业单位支付的现金净额	54,440,000.00	204,472,000.00
支付其他与投资活动有关的现金	30,992,675.34	2,715,549.36
投资活动现金流出小计	471,290,794.71	624,564,319.88
投资活动产生的现金流量净额	-432,189,461.87	-87,445,889.11
三、筹资活动产生的现金流量：		
吸收投资收到的现金		3,000,000.00
其中：子公司吸收少数股东投资收到的现金		3,000,000.00
取得借款收到的现金	12,336,958,870.41	9,315,129,083.71

收到其他与筹资活动有关的现金	262,017.32	22,234,159.94
筹资活动现金流入小计	12,337,220,887.73	9,340,363,243.65
偿还债务支付的现金	9,901,801,289.12	8,256,653,424.62
分配股利、利润或偿付利息支付的现金	377,390,268.71	290,063,862.53
其中：子公司支付给少数股东的股利、利润	28,748,859.35	42,155,516.69
支付其他与筹资活动有关的现金	69,743,984.41	19,709,335.57
筹资活动现金流出小计	10,348,935,542.24	8,566,426,622.72
筹资活动产生的现金流量净额	1,988,285,345.49	773,936,620.93
四、汇率变动对现金及现金等价物的影响	66,435,673.04	-39,396,247.09
五、现金及现金等价物净增加额	690,942,026.02	166,476,253.21
加：期初现金及现金等价物余额	1,810,144,956.85	1,643,668,703.64
六、期末现金及现金等价物余额	2,501,086,982.87	1,810,144,956.85

## 6、母公司现金流量表

单位：元

项目	2021 年度	2020 年度
一、经营活动产生的现金流量：		
销售商品、提供劳务收到的现金	189,083,692.27	176,096,629.63
收到的税费返还	342,303.84	
收到其他与经营活动有关的现金	18,074,298.22	381,440,190.93
经营活动现金流入小计	207,500,294.33	557,536,820.56
购买商品、接受劳务支付的现金	1,453,948.61	1,514,133.49
支付给职工以及为职工支付的现金	48,202,617.23	44,533,416.19
支付的各项税费	26,498,426.19	29,243,019.71
支付其他与经营活动有关的现金	501,446,639.58	28,487,143.24
经营活动现金流出小计	577,601,631.61	103,777,712.63
经营活动产生的现金流量净额	-370,101,337.28	453,759,107.93
二、投资活动产生的现金流量：		
收回投资收到的现金	44,958,191.40	200,653,491.10
取得投资收益收到的现金	50,000,000.00	120,000,000.00
处置固定资产、无形资产和其他	4,754.96	6,300.00

长期资产收回的现金净额		
处置子公司及其他营业单位收到的现金净额		
收到其他与投资活动有关的现金	913,838,459.42	305,974,269.84
投资活动现金流入小计	1,008,801,405.78	626,634,060.94
购建固定资产、无形资产和其他长期资产支付的现金	8,576,492.43	13,443,024.50
投资支付的现金	71,940,000.00	448,782,125.00
取得子公司及其他营业单位支付的现金净额		
支付其他与投资活动有关的现金	1,573,000,000.00	553,723,500.00
投资活动现金流出小计	1,653,516,492.43	1,015,948,649.50
投资活动产生的现金流量净额	-644,715,086.65	-389,314,588.56
三、筹资活动产生的现金流量：		
吸收投资收到的现金		
取得借款收到的现金	3,410,000,000.00	1,865,000,000.00
收到其他与筹资活动有关的现金		
筹资活动现金流入小计	3,410,000,000.00	1,865,000,000.00
偿还债务支付的现金	1,650,150,000.00	1,572,700,000.00
分配股利、利润或偿付利息支付的现金	298,971,434.17	204,647,129.73
支付其他与筹资活动有关的现金		
筹资活动现金流出小计	1,949,121,434.17	1,777,347,129.73
筹资活动产生的现金流量净额	1,460,878,565.83	87,652,870.27
四、汇率变动对现金及现金等价物的影响		
五、现金及现金等价物净增加额	446,062,141.90	152,097,389.64
加：期初现金及现金等价物余额	1,189,919,744.11	1,037,822,354.47
六、期末现金及现金等价物余额	1,635,981,886.01	1,189,919,744.11

## 7、合并所有者权益变动表

本期金额

单位：元

项目	2021 年度		
	归属于母公司所有者权益	少数	所有

	股本	其他权益工具			资本公积	减：库存股	其他综合收益	专项储备	盈余公积	一般风险准备	未分配利润	其他	小计	股东权益	者权益合计
		优先股	永续债	其他											
一、上年期末余额	1,045,909,322.00				648,729,289.25		-42,879,764.93		389,609,737.81		3,495,144,858.26		5,536,513,442.39	564,500,734.01	6,101,014,176.40
加：会计政策变更															
前期差错更正															
同一控制下企业合并															
其他															
二、本年期初余额	1,045,909,322.00				648,729,289.25		-42,879,764.93		389,609,737.81		3,495,144,858.26		5,536,513,442.39	564,500,734.01	6,101,014,176.40
三、本期增减变动金额(减少以“－”号填列)					4,828,092.71		-54,532,072.11		7,157,395.75		667,093,873.83		624,547,290.18	71,326,759.20	695,874,049.38
(一)综合收益总额							-54,532,072.11				883,433,133.98		828,901,061.87	152,655,000.69	981,556,062.56
(二)所有者投入和减少资本					4,828,092.71								4,828,092.71	-28,521,359.33	-23,693,266.62
1.所有者投入的普通股															
2.其他权益工具持有者投入资本															
3.股份支付计入所有者权益的金额					4,774,569.58								4,774,569.58		4,774,569.58
4.其他					53,523.13								53,523.13	-28,521,359.33	-28,467,836.20
(三)利润分配									7,157,		-216,3		-209,1	-52,80	-261,9

								395.75		39,260.15		81,864.40	6,882.16	88,746.56
1. 提取盈余公积								7,157,395.75		-7,157,395.75				
2. 提取一般风险准备														
3. 对所有者(或股东)的分配										-209,181,864.40		-209,181,864.40	-52,801.16	-261,988,746.56
4. 其他														
(四)所有者权益内部结转														
1. 资本公积转增资本(或股本)														
2. 盈余公积转增资本(或股本)														
3. 盈余公积弥补亏损														
4. 设定受益计划变动额结转留存收益														
5. 其他综合收益结转留存收益														
6. 其他														
(五)专项储备														
1. 本期提取														
2. 本期使用														
(六)其他														
四、本期期末余额	1,045,909,322.00			653,557,381.96		-97,411,837.04		396,767,133.56		4,162,238,732.09		6,161,060,732.57	635,827,493.21	6,796,888,225.78

上期金额

单位：元

项目	2020 年年度
----	----------

	归属于母公司所有者权益												少数股东权益	所有者权益合计	
	股本	其他权益工具			资本公积	减：库存股	其他综合收益	专项储备	盈余公积	一般风险准备	未分配利润	其他			小计
		优先股	永续债	其他											
一、上年期末余额	1,045,909,322.00				647,592,328.86		69,217,354.50		370,550,220.45		3,046,587,012.07		5,179,856,237.88	531,423,184.83	5,711,279,422.71
加：会计政策变更															
前期差错更正															
同一控制下企业合并															
其他															
二、本年期初余额	1,045,909,322.00				647,592,328.86		69,217,354.50		370,550,220.45		3,046,587,012.07		5,179,856,237.88	531,423,184.83	5,711,279,422.71
三、本期增减变动金额（减少以“－”号填列）					1,136,960.39		-112,097,119.43		19,059,517.36		448,557,846.19		356,657,204.51	33,077,549.18	389,734,753.69
（一）综合收益总额							-112,097,119.43				624,503,761.85		512,406,642.42	76,979,421.12	589,386,063.54
（二）所有者投入和减少资本					1,136,960.39								1,136,960.39	-1,767,431.16	-630,470.77
1. 所有者投入的普通股														3,000,000.00	3,000,000.00
2. 其他权益工具持有者投入资本															
3. 股份支付计入所有者权益的金额															
4. 其他					1,136,960.39								1,136,960.39	-4,767,431.16	-3,630,470.77



(三) 利润分配								19,059,517.36		-175,945,915.66		-156,886,398.30	-42,134,440.78	-199,020,839.08
1. 提取盈余公积								19,059,517.36		-19,059,517.36				
2. 提取一般风险准备														
3. 对所有者(或股东)的分配										-156,886,398.30		-156,886,398.30	-42,134,440.78	-199,020,839.08
4. 其他														
(四) 所有者权益内部结转														
1. 资本公积转增资本(或股本)														
2. 盈余公积转增资本(或股本)														
3. 盈余公积弥补亏损														
4. 设定受益计划变动额结转留存收益														
5. 其他综合收益结转留存收益														
6. 其他														
(五) 专项储备														
1. 本期提取														
2. 本期使用														
(六) 其他														
四、本期期末余额	1,045,909,322.00			648,729,289.25		-42,879,764.93		389,609,737.81		3,495,144,858.26		5,536,513,442.39	564,500,734.01	6,101,014,176.40

## 8、母公司所有者权益变动表

本期金额

单位：元

项目	2021 年度											
	股本	其他权益工具			资本公 积	减：库存 股	其他综 合收益	专项储 备	盈余公 积	未分配 利润	其他	所有者权 益合计
		优先股	永续债	其他								
一、上年期末余额	1,045,909,322.00				901,233,448.74				389,609,737.81	1,399,822,365.02		3,736,574,873.57
加：会计政策变更												
前期差错更正												
其他												
二、本年期初余额	1,045,909,322.00				901,233,448.74				389,609,737.81	1,399,822,365.02		3,736,574,873.57
三、本期增减变动金额（减少以“－”号填列）									7,157,395.75	-144,765,302.66		-137,607,906.91
（一）综合收益总额										71,573,957.49		71,573,957.49
（二）所有者投入和减少资本												
1. 所有者投入的普通股												
2. 其他权益工具持有者投入资本												
3. 股份支付计入所有者权益的金额												
4. 其他												
（三）利润分配									7,157,395.75	-216,339,260.15		-209,181,864.40
1. 提取盈余公积									7,157,395.75	-7,157,395.75		

2. 对所有者（或股东）的分配										-209,181,864.40		-209,181,864.40
3. 其他												
（四）所有者权益内部结转												
1. 资本公积转增资本（或股本）												
2. 盈余公积转增资本（或股本）												
3. 盈余公积弥补亏损												
4. 设定受益计划变动额结转留存收益												
5. 其他综合收益结转留存收益												
6. 其他												
（五）专项储备												
1. 本期提取												
2. 本期使用												
（六）其他												
四、本期期末余额	1,045,909,322.00				901,233,448.74				396,767,133.56	1,255,057,062.36		3,598,966,966.66

上期金额

单位：元

项目	2020 年年度											
	股本	其他权益工具			资本公积	减：库存股	其他综合收益	专项储备	盈余公积	未分配利润	其他	所有者权益合计
		优先股	永续债	其他								
一、上年期末余额	1,045,909,322.00				901,233,448.74				370,550,220.45	1,385,173,107.10		3,702,866,098.29
加：会计政												

策变更												
前期 差错更正												
其他												
二、本年期初余额	1,045,909,322.00				901,233,448.74			370,550,220.45	1,385,173,107.10			3,702,866,098.29
三、本期增减变动金额(减少以“—”号填列)								19,059,517.36	14,649,257.92			33,708,775.28
(一)综合收益总额									190,595,173.58			190,595,173.58
(二)所有者投入和减少资本												
1. 所有者投入的普通股												
2. 其他权益工具持有者投入资本												
3. 股份支付计入所有者权益的金额												
4. 其他												
(三)利润分配								19,059,517.36	-175,945,915.66			-156,886,398.30
1. 提取盈余公积								19,059,517.36	-19,059,517.36			
2. 对所有者(或股东)的分配									-156,886,398.30			-156,886,398.30
3. 其他												
(四)所有者权益内部结转												
1. 资本公积转增资本(或股本)												
2. 盈余公积转增资本(或股本)												
3. 盈余公积弥												

补亏损												
4. 设定受益计划变动额结转留存收益												
5. 其他综合收益结转留存收益												
6. 其他												
(五)专项储备												
1. 本期提取												
2. 本期使用												
(六)其他												
四、本期期末余额	1,045,909,322.00				901,233,448.74				389,609,737.81	1,399,822,365.02		3,736,574,873.57

### 三、公司基本情况

深圳华强实业股份有限公司（以下简称“公司”或“本公司”）系经深圳市人民政府深府办复[1993]655号文及深圳市证券管理办公室深证办复（1993）80号文批准设立的定向募集股份有限公司，于1994年1月19日在深圳市市场和质量监管委福田局登记注册，总部位于广东省深圳市。公司现持有统一社会信用代码为91440300192255939T的营业执照，注册资本1,045,909,322.00元，股份总数1,045,909,322.00股（每股面值1元）。其中，有限售条件的流通股份：A股1,356,360股（高管锁定股）；无限售条件的流通股份：A股1,044,552,962股。公司股票已于1997年1月30日在深圳证券交易所挂牌交易。

公司的主要业务为面向电子信息产业链的现代高端服务业，为产业链上的各环节提供线上线下交易服务、产品服务、技术服务、信息服务、数据服务和创新创业配套等服务，打造面向电子信息产业的国内一流线下、线上交易服务平台。

本财务报表业经公司2022年3月9日董事会批准对外报出。

本公司将深圳华强电子世界发展有限公司、深圳华强电子世界管理有限公司、深圳华强沃光科技有限公司、深圳华强半导体集团有限公司、深圳华强北国际创客中心有限公司、深圳华强电子网集团股份有限公司、深圳华强云产业园投资开发有限公司、深圳华强广场控股有限公司8家子公司（含孙公司等共69家）纳入本期合并财务报表范围，情况详见本财务报表附注合并范围的变更和在其他主体中的权益之说明。

### 四、财务报表的编制基础

#### 1、编制基础

本公司财务报表以持续经营为编制基础。

## 2、持续经营

本公司不存在导致对报告期末起12个月内的持续经营假设产生重大疑虑的事项或情况。

## 五、重要会计政策及会计估计

具体会计政策和会计估计提示：

本公司根据实际生产经营特点针对金融工具减值、固定资产折旧、无形资产摊销、收入确认等交易或事项制定了具体会计政策和会计估计。

### 1、遵循企业会计准则的声明

本公司所编制的财务报表符合企业会计准则的要求，真实、完整地反映了公司的财务状况、经营成果和现金流量等有关信息。

### 2、会计期间

会计年度自公历1月1日起至12月31日止。

### 3、营业周期

公司以12个月作为一个营业周期，并以此作为资产和负债的流动性划分标准。

### 4、记账本位币

本公司及境内子公司采用人民币为记账本位币，湘海电子（香港）有限公司、联汇（香港）有限公司、淇诺（香港）有限公司、斐讯电子（香港）有限公司和捷扬讯科国际有限公司等境外子公司从事境外经营，选择其经营所处的主要经济环境中的货币为记账本位币。

### 5、同一控制下和非同一控制下企业合并的会计处理方法

#### 1. 同一控制下企业合并的会计处理方法

公司在企业合并中取得的资产和负债，按照合并日被合并方在最终控制方合并财务报表中的账面价值计量。公司按照被合并方所有者权益在最终控制方合并财务报表中的账面价值份额与支付的合并对价账面价值或发行股份面值总额的差额，调整资本公积；资本公积不足冲减的，调整留存收益。

#### 2. 非同一控制下企业合并的会计处理方法

公司在购买日对合并成本大于合并中取得的被购买方可辨认净资产公允价值份额的差额，确认为商誉；如果合并成本小于合并中取得的被购买方可辨认净资产公允价值份额，首先对取得的被购买方各项可辨认资产、负债及或有负债的公允价值以及合并成本的计量进行复核，经复核后合并成本仍小于合并中取得的被购买方可辨认净资产公允价值份额的，其差额计入当期损益。

## 6、合并财务报表的编制方法

母公司将其控制的所有子公司纳入合并财务报表的合并范围。合并财务报表以母公司及其子公司的财务报表为基础，根据其他有关资料，由母公司按照《企业会计准则第33号——合并财务报表》编制。

## 7、合营安排分类及共同经营会计处理方法

1. 合营安排分为共同经营和合营企业。
2. 当公司为共同经营的合营方时，确认与共同经营中利益份额相关的下列项目：
  - (1) 确认单独所持有的资产，以及按持有份额确认共同持有的资产；
  - (2) 确认单独所承担的负债，以及按持有份额确认共同承担的负债；
  - (3) 确认出售公司享有的共同经营产出份额所产生的收入；
  - (4) 按公司持有份额确认共同经营因出售资产所产生的收入；
  - (5) 确认单独所发生的费用，以及按公司持有份额确认共同经营发生的费用。

## 8、现金及现金等价物的确定标准

列示于现金流量表中的现金是指库存现金以及可以随时用于支付的存款。现金等价物是指企业持有的期限短、流动性强、易于转换为已知金额现金、价值变动风险很小的投资。

## 9、外币业务和外币报表折算

### 1. 外币业务折算

外币交易在初始确认时，采用交易发生日的即期汇率的近似汇率折算为记账本位币金额，但公司发生的外币兑换业务或涉及外币兑换的交易事项，按照实际采用的汇率折算为记账本位币金额。资产负债表日，外币货币性项目采用资产负债表日即期汇率折算，因汇率不同而产生的汇兑差额，除与购建符合资本化条件资产有关的外币专门借款本金及利息的汇兑差额外，计入当期损益；以历史成本计量的外币非货币性项目仍采用交易发生日即期汇率的近似汇率折算，不改变其记账本位币金额；以公允价值计量的外币非货币性项目，采用公允价值确定日的即期汇率折算，差额计入当期损益或其他综合收益。

### 2. 外币财务报表折算

资产负债表中的资产和负债项目，采用资产负债表日的即期汇率折算；所有者权益项目除“未分配利润”项目外，其他项目采用交易发生日的即期汇率的近似汇率折算；利润表中的收入和费用项目，采用交易发生日即期汇率的近似汇率折算。按照上述折算产生的外币财务报表折算差额，计入其他综合收益。

## 10、金融工具

### 1. 金融资产和金融负债的分类

金融资产在初始确认时划分为以下三类：(1) 以摊余成本计量的金融资产；(2) 以公允价值计量且其变动计入其他综合收益的金融资产；(3) 以公允价值计量且其变动计入当期损益的金融资产。

金融负债在初始确认时划分为以下四类：(1) 以公允价值计量且其变动计入当期损益的金融负债；(2) 金融资产转移不符合终止确认条件或继续涉入被转移金融资产所形成的金融负债；(3) 不属于上述(1)或(2)的财务担保合同，以及不属于上述(1)并以低于市场利率贷款的贷款承诺；(4) 以摊余成本计量的金融负债。

## 2. 金融资产和金融负债的确认依据、计量方法和终止确认条件

### (1) 金融资产和金融负债的确认依据和初始计量方法

公司成为金融工具合同的一方时，确认一项金融资产或金融负债。初始确认金融资产或金融负债时，按照公允价值计量；对于以公允价值计量且其变动计入当期损益的金融资产和金融负债，相关交易费用直接计入当期损益；对于其他类别的金融资产或金融负债，相关交易费用计入初始确认金额。但是，公司初始确认的应收账款未包含重大融资成分或公司不考虑未超过一年的合同中的融资成分的，按照交易价格进行初始计量。

### (2) 金融资产的后续计量方法

#### 1) 以摊余成本计量的金融资产

采用实际利率法，按照摊余成本进行后续计量。以摊余成本计量且不属于任何套期关系的一部分的金融资产所产生的利得或损失，在终止确认、重分类、按照实际利率法摊销或确认减值时，计入当期损益。

#### 2) 以公允价值计量且其变动计入其他综合收益的债务工具投资

采用公允价值进行后续计量。采用实际利率法计算的利息、减值损失或利得及汇兑损益计入当期损益，其他利得或损失计入其他综合收益。终止确认时，将之前计入其他综合收益的累计利得或损失从其他综合收益中转出，计入当期损益。

#### 3) 以公允价值计量且其变动计入其他综合收益的权益工具投资

采用公允价值进行后续计量。获得的股利（属于投资成本收回部分的除外）计入当期损益，其他利得或损失计入其他综合收益。终止确认时，将之前计入其他综合收益的累计利得或损失从其他综合收益中转出，计入留存收益。

#### 4) 以公允价值计量且其变动计入当期损益的金融资产

采用公允价值进行后续计量，产生的利得或损失（包括利息和股利收入）计入当期损益，除非该金融资产属于套期关系的一部分。

### (3) 金融负债的后续计量方法

#### 1) 以公允价值计量且其变动计入当期损益的金融负债

此类金融负债包括交易性金融负债（含属于金融负债的衍生工具）和指定为以公允价值计量且其变动计入当期损益的金融负债。对于此类金融负债以公允价值进行后续计量。因公司自身信用风险变动引起的指定为以公允价值计量且其变动计入当期损益的金融负债的公允价值变动金额计入其他综合收益，除非该处理会造成或扩大损益中的会计错配。此类金融负债产生的其他利得或损失（包括利息费用、除因公司自身信用风险变动引起的公允价值变动）计入当期损益，除非该金融负债属于套期关系的一部分。终止确认时，将之前计入其他综合收益的累计利得或损失从其他综合收益中转出，计入留存收益。

#### 2) 金融资产转移不符合终止确认条件或继续涉入被转移金融资产所形成的金融负债

按照《企业会计准则第23号——金融资产转移》相关规定进行计量。

#### 3) 不属于上述1)或2)的财务担保合同，以及不属于上述1)并以低于市场利率贷款的贷款承诺

在初始确认后按照下列两项金额之中的较高者进行后续计量：① 按照金融工具的减值规定确定的损失准备金额；② 初始确认金额扣除按照相关规定所确定的累计摊销额后的余额。

#### 4) 以摊余成本计量的金融负债

采用实际利率法以摊余成本计量。以摊余成本计量且不属于任何套期关系的一部分的金融负债所产生的利得或损失，在终止确认、按照实际利率法摊销时计入当期损益。

### (4) 金融资产和金融负债的终止确认

#### 1) 当满足下列条件之一时，终止确认金融资产：

##### ① 收取金融资产现金流量的合同权利已终止；



② 金融资产已转移，且该转移满足《企业会计准则第23号——金融资产转移》关于金融资产终止确认的规定。

2) 当金融负债(或其一部分)的现时义务已经解除时，相应终止确认该金融负债(或该部分金融负债)。

### 3. 金融资产转移的确认依据和计量方法

公司转移了金融资产所有权上几乎所有的风险和报酬的，终止确认该金融资产，并将转移中产生或保留的权利和义务单独确认为资产或负债；保留了金融资产所有权上几乎所有的风险和报酬的，继续确认所转移的金融资产。公司既没有转移也没有保留金融资产所有权上几乎所有的风险和报酬的，分别下列情况处理：(1) 未保留对该金融资产控制的，终止确认该金融资产，并将转移中产生或保留的权利和义务单独确认为资产或负债；(2) 保留了对该金融资产控制的，按照继续涉入所转移金融资产的程度确认有关金融资产，并相应确认有关负债。

金融资产整体转移满足终止确认条件的，将下列两项金额的差额计入当期损益：(1) 所转移金融资产在终止确认日的账面价值；(2) 因转移金融资产而收到的对价，与原直接计入其他综合收益的公允价值变动累计额中对应终止确认部分的金额（涉及转移的金融资产为以公允价值计量且其变动计入其他综合收益的债务工具投资）之和。转移了金融资产的一部分，且该被转移部分整体满足终止确认条件的，将转移前金融资产整体的账面价值，在终止确认部分和继续确认部分之间，按照转移日各自的相对公允价值进行分摊，并将下列两项金额的差额计入当期损益：(1) 终止确认部分的账面价值；(2) 终止确认部分的对价，与原直接计入其他综合收益的公允价值变动累计额中对应终止确认部分的金额（涉及转移的金融资产为以公允价值计量且其变动计入其他综合收益的债务工具投资）之和。

### 4. 金融资产和金融负债的公允价值确定方法

公司采用在当前情况下适用并且有足够可利用数据和其他信息支持的估值技术确定相关金融资产和金融负债的公允价值。公司将估值技术使用的输入值分以下层级，并依次使用：

(1) 第一层次输入值是在计量日能够取得的相同资产或负债在活跃市场上未经调整的报价；

(2) 第二层次输入值是除第一层次输入值外相关资产或负债直接或间接可观察的输入值，包括：活跃市场中类似资产或负债的报价；非活跃市场中相同或类似资产或负债的报价；除报价以外的其他可观察输入值，如在正常报价间隔期间可观察的利率和收益率曲线等；市场验证的输入值等；

(3) 第三层次输入值是相关资产或负债的不可观察输入值，包括不能直接观察或无法由可观察市场数据验证的利率、股票波动率、企业合并中承担的弃置义务的未来现金流量、使用自身数据作出的财务预测等。

### 5. 金融工具减值

#### (1) 金融工具减值计量和会计处理

公司以预期信用损失为基础，对以摊余成本计量的金融资产、以公允价值计量且其变动计入其他综合收益的债务工具投资、租赁应收款、分类为以公允价值计量且其变动计入当期损益的金融负债以外的贷款承诺、不属于以公允价值计量且其变动计入当期损益的金融负债或不属于金融资产转移不符合终止确认条件或继续涉入被转移金融资产所形成的金融负债的财务担保合同进行减值处理并确认损失准备。

预期信用损失，是指以发生违约的风险为权重的金融工具信用损失的加权平均值。信用损失，是指公司按照原实际利率折现的、根据合同应收的所有合同现金流量与预期收取的所有现金流量之间的差额，即全部现金短缺的现值。其中，对于公司购买或源生的已发生信用减值的金融资产，按照该金融资产经信用调整的实际利率折现。

对于购买或源生的已发生信用减值的金融资产，公司在资产负债表日仅将自初始确认后整个存续期内预期信用损失的累计变动确认为损失准备。

对于由《企业会计准则第14号——收入》规范的交易形成，且不含重大融资成分或者公司不考虑不超过一年的合同中的融资成分的应收款项及合同资产，公司运用简化计量方法，按照相当于整个存续期内的预期信用损失金额计量损失准备。

除上述计量方法以外的金融资产，公司在每个资产负债表日评估其信用风险自初始确认后是否已经显

著增加。如果信用风险自初始确认后已显著增加，公司按照整个存续期内预期信用损失的金额计量损失准备；如果信用风险自初始确认后未显著增加，公司按照该金融工具未来12个月内预期信用损失的金额计量损失准备。

公司利用可获得的合理且有依据的信息，包括前瞻性信息，通过比较金融工具在资产负债表日发生违约的风险与在初始确认日发生违约的风险，以确定金融工具的信用风险自初始确认后是否已显著增加。

于资产负债表日，若公司判断金融工具只具有较低的信用风险，则假定该金融工具的信用风险自初始确认后并未显著增加。

公司以单项金融工具或金融工具组合为基础评估预期信用风险和计量预期信用损失。当以金融工具组合为基础时，公司以共同风险特征为依据，将金融工具划分为不同组合。

公司在每个资产负债表日重新计量预期信用损失，由此形成的损失准备的增加或转回金额，作为减值损失或利得计入当期损益。对于以摊余成本计量的金融资产，损失准备抵减该金融资产在资产负债表中列示的账面价值；对于以公允价值计量且其变动计入其他综合收益的债权投资，公司在其他综合收益中确认其损失准备，不抵减该金融资产的账面价值。

对于存在客观证据表明存在减值，以及其他适用于单项评估的应收款项，单独进行减值测试，确认预期信用损失，计提单项减值准备。当单项应收款项无法以合理成本评估预期信用损失的信息时，本公司依据信用风险特征将应收款项划分为若干组合，在组合基础上计算预期信用损失。

#### (2) 按组合评估预期信用风险和计量预期信用损失的金融工具

项 目	确定组合的依据	计量预期信用损失的方法
其他应收款——往来及垫付款项	款项性质	参考历史信用损失经验，结合当前状况以及对未来经济状况的预测，通过违约风险敞口和未来12个月内或整个存续期预期信用损失率，计算预期信用损失
其他应收款——应收押金保证金组合		
其他应收款——应收备用金组合		

#### (3) 按组合计量预期信用损失的应收款项

##### 1) 具体组合及计量预期信用损失的方法

项 目	确定组合的依据	计量预期信用损失的方法
应收银行承兑汇票	票据类型	参考历史信用损失经验，结合当前状况以及对未来经济状况的预测，通过违约风险敞口和整个存续期预期信用损失率，计算预期信用损失
应收账款——账龄组合	往来款项账龄	参考历史信用损失经验，结合当前状况以及对未来经济状况的预测，编制应收账款/应收票据账龄与整个存续期预期信用损失率对照表，计算预期信用损失
应收商业承兑汇票		

##### 2) 应收账款——账龄组合的账龄与整个存续期预期信用损失率对照表

账 龄	应收账款 预期信用损失率(%)
0-6个月（含6个月，下同）	
7-12个月	5
1-2年	10
2-3年	20
3-4年	50

4-5年	80
5年以上	100

#### 6. 金融资产和金融负债的抵销

金融资产和金融负债在资产负债表内分别列示，不相互抵销。但同时满足下列条件的，公司以相互抵销后的净额在资产负债表内列示：(1) 公司具有抵销已确认金额的法定权利，且该种法定权利是当前可执行的；(2) 公司计划以净额结算，或同时变现该金融资产和清偿该金融负债。

### 11、应收票据

详见“10、金融工具”

### 12、应收账款

详见“10、金融工具”

### 13、应收款项融资

本公司应收款项融资系资产负债表日以公允价值计量且其变动计入其他综合收益的应收票据和应收账款等。具体核算详见“10、金融工具”。

### 14、其他应收款

其他应收款的预期信用损失的确定方法及会计处理方法

详见“10、金融工具”。

### 15、存货

#### 1. 存货的分类

存货包括在日常活动中持有以备出售的产成品或商品、处在生产过程中的在产品、在生产过程或提供劳务过程中耗用的材料和物料等。

#### 2. 发出存货的计价方法

发出存货采用加权平均法或个别计价法。

#### 3. 存货可变现净值的确定依据

资产负债表日，存货采用成本与可变现净值孰低计量，按照单个存货项目的成本高于其可变现净值的差额计提存货跌价准备。直接用于出售的存货，在正常生产经营过程中以该存货的估计售价减去估计的销售费用和相关税费后的金额确定其可变现净值；需要经过加工的存货，在正常生产经营过程中以所生产的产成品的估计售价减去至完工时估计将要发生的成本、估计的销售费用和相关税费后的金额确定其可变现净值；资产负债表日，同一项存货中一部分有合同价格约定、其他部分不存在合同价格的，分别确定其可变现净值，并与其对应的成本进行比较，分别确定存货跌价准备的计提或转回的金额。

#### 4. 存货的盘存制度

存货的盘存制度除酒店外采用永续盘存制，酒店采用实地盘存制。

#### 5. 低值易耗品和包装物的摊销方法

##### (1) 低值易耗品

按照一次转销法进行摊销。

##### (2) 包装物

按照一次转销法进行摊销。

## 16、合同资产

### 1. 合同资产的确认方法及标准

公司根据履行履约义务与客户付款之间的关系在资产负债表中列示合同资产或合同负债。

公司已向客户转让商品或提供服务而有权收取对价的权利（且该权利取决于时间流逝之外的其他因素）列示为合同资产。同一合同下的合同资产和合同负债以净额列示。

### 2. 合同资产预期信用损失的确定方法及会计处理方法

合同资产的预期信用损失的确定方法及会计处理方法详见本附注五“10、金融资产减值的测试方法及会计处理方法”。

## 17、合同成本

合同成本分为合同履约成本与合同取得成本。

公司为履行合同而发生的成本，在满足下列条件时作为合同履约成本确认为一项资产：

- （1）该成本与一份当前或预期取得的合同直接相关。
- （2）该成本增加了公司未来用于履行履约义务的资源。
- （3）该成本预期能够收回。

公司为取得合同发生的增量成本预期能够收回的，作为合同取得成本确认为一项资产。与合同成本有关的资产采用与该资产相关的商品或服务收入确认相同的基础进行摊销；但是对于合同取得成本摊销期限未超过一年的，公司将其在发生时计入当期损益。

与合同成本有关的资产，其账面价值高于下列两项的差额的，公司将对于超出部分计提减值准备，并确认为资产减值损失：

- （1）因转让与该资产相关的商品或服务预期能够取得的剩余对价；
- （2）为转让该相关商品或服务估计将要发生的成本。

上述资产减值准备后续发生转回的，转回后的资产账面价值不超过假定不计提减值准备情况下该资产在转回日的账面价值。

## 18、持有待售资产

### 1. 持有待售的非流动资产或处置组的分类

公司将同时满足下列条件的非流动资产或处置组划分为持有待售类别：（1）根据类似交易中出售此类资产或处置组的惯例，在当前状况下即可立即出售；（2）出售极可能发生，即公司已经就出售计划作

出决议且获得确定的购买承诺，预计出售将在一年内完成。

公司专为转售而取得的非流动资产或处置组，在取得日满足“预计出售将在一年内完成”的条件，且短期（通常为3个月）内很可能满足持有待售类别的其他划分条件的，在取得日将其划分为持有待售类别。

因公司无法控制的下列原因之一，导致非关联方之间的交易未能在一年内完成，且公司仍然承诺出售非流动资产或处置组的，继续将非流动资产或处置组划分为持有待售类别：（1）买方或其他方意外设定导致出售延期的条件，公司针对这些条件已经及时采取行动，且预计能够自设定导致出售延期的条件起一年内顺利化解延期因素；（2）因发生罕见情况，导致持有待售的非流动资产或处置组未能在一年内完成出售，公司在最初一年内已经针对这些新情况采取必要措施且重新满足了持有待售类别的划分条件。

## 2. 持有待售的非流动资产或处置组的计量

### (1) 初始计量和后续计量

初始计量和在资产负债表日重新计量持有待售的非流动资产或处置组时，其账面价值高于公允价值减去出售费用后的净额的，将账面价值减记至公允价值减去出售费用后的净额，减记的金额确认为资产减值损失，计入当期损益，同时计提持有待售资产减值准备。

对于取得日划分为持有待售类别的非流动资产或处置组，在初始计量时比较假定其不划分为持有待售类别情况下的初始计量金额和公允价值减去出售费用后的净额，以两者孰低计量。除企业合并中取得的非流动资产或处置组外，由非流动资产或处置组以公允价值减去出售费用后的净额作为初始计量金额而产生的差额，计入当期损益。

对于持有待售的处置组确认的资产减值损失金额，先抵减处置组中商誉的账面价值，再根据处置组中的各项非流动资产账面价值所占比重，按比例抵减其账面价值。

持有待售的非流动资产或处置组中的非流动资产不计提折旧或摊销，持有待售的处置组中负债的利息和其他费用继续予以确认。

### (2) 资产减值损失转回的会计处理

后续资产负债表日持有待售的非流动资产公允价值减去出售费用后的净额增加的，以前减记的金额予以恢复，并在划分为持有待售类别后确认的资产减值损失金额内转回，转回金额计入当期损益。划分为持有待售类别前确认的资产减值损失不转回。

后续资产负债表日持有待售的处置组公允价值减去出售费用后的净额增加的，以前减记的金额予以恢复，并在划分为持有待售类别后非流动资产确认的资产减值损失金额内转回，转回金额计入当期损益。已抵减的商誉账面价值，以及非流动资产在划分为持有待售类别前确认的资产减值损失不转回。

持有待售的处置组确认的资产减值损失后续转回金额，根据处置组中除商誉外各项非流动资产账面价值所占比重，按比例增加其账面价值。

### (3) 不再继续划分为持有待售类别以及终止确认的会计处理

非流动资产或处置组因不再满足持有待售类别的划分条件而不再继续划分为持有待售类别或非流动资产从持有待售的处置组中移除时，按照以下两者孰低计量：1) 划分为持有待售类别前的账面价值，按照假定不划分为持有待售类别情况下本应确认的折旧、摊销或减值等进行调整后的金额；2) 可收回金额。

终止确认持有待售的非流动资产或处置组时，将尚未确认的利得或损失计入当期损益。

## 19、债权投资

## 20、其他债权投资

## 21、长期应收款

## 22、长期股权投资

### 1. 共同控制、重要影响的判断

按照相关约定对某项安排存在共有的控制，并且该安排的相关活动必须经过分享控制权的参与方一致同意后才能决策，认定为共同控制。对被投资单位的财务和经营政策有参与决策的权力，但并不能够控制或者与其他方一起共同控制这些政策的制定，认定为重大影响。

### 2. 投资成本的确定

(1) 同一控制下的企业合并形成的，合并方以支付现金、转让非现金资产、承担债务或发行权益性证券作为合并对价的，在合并日按照取得被合并方所有者权益在最终控制方合并财务报表中的账面价值的份额作为其初始投资成本。长期股权投资初始投资成本与支付的合并对价的账面价值或发行股份的面值总额之间的差额调整资本公积；资本公积不足冲减的，调整留存收益。

公司通过多次交易分步实现同一控制下企业合并形成的长期股权投资，判断是否属于“一揽子交易”。属于“一揽子交易”的，把各项交易作为一项取得控制权的交易进行会计处理。不属于“一揽子交易”的，在合并日，根据合并后应享有被合并方净资产在最终控制方合并财务报表中的账面价值的份额确定初始投资成本。合并日长期股权投资的初始投资成本，与达到合并前的长期股权投资账面价值加上合并日进一步取得股份新支付对价的账面价值之和的差额，调整资本公积；资本公积不足冲减的，调整留存收益。

(2) 非同一控制下的企业合并形成的，在购买日按照支付的合并对价的公允价值作为其初始投资成本。

公司通过多次交易分步实现非同一控制下企业合并形成的长期股权投资，区分个别财务报表和合并财务报表进行相关会计处理：

1) 在个别财务报表中，按照原持有的股权投资的账面价值加上新增投资成本之和，作为改按成本法核算的初始投资成本。

2) 在合并财务报表中，判断是否属于“一揽子交易”。属于“一揽子交易”的，把各项交易作为一项取得控制权的交易进行会计处理。不属于“一揽子交易”的，对于购买日之前持有的被购买方的股权，按照该股权在购买日的公允价值进行重新计量，公允价值与其账面价值的差额计入当期投资收益；购买日之前持有的被购买方的股权涉及权益法核算下的其他综合收益等的，与其相关的其他综合收益等转为购买日所属当期收益。但由于被投资方重新计量设定受益计划净负债或净资产变动而产生的其他综合收益除外。

(3) 除企业合并形成以外的：以支付现金取得的，按照实际支付的购买价款作为其初始投资成本；以发行权益性证券取得的，按照发行权益性证券的公允价值作为其初始投资成本；以债务重组方式取得的，按《企业会计准则第12号——债务重组》确定其初始投资成本；以非货币性资产交换取得的，按《企业会计准则第7号——非货币性资产交换》确定其初始投资成本。

### 3. 后续计量及损益确认方法

对被投资单位实施控制的长期股权投资采用成本法核算；对联营企业和合营企业的长期股权投资，采用权益法核算。

### 4. 通过多次交易分步处置对子公司投资至丧失控制权的处理方法

#### (1) 个别财务报表

对处置的股权，其账面价值与实际取得价款之间的差额，计入当期损益。对于剩余股权，对被投资单位仍具有重大影响或者与其他方一起实施共同控制的，转为权益法核算；不能再对被投资单位实施控制、共同控制或重大影响的，确认为金融资产，按照《企业会计准则第22号——金融工具确认和计量》的相关

规定进行核算。

## (2) 合并财务报表

### 1) 通过多次交易分步处置对子公司投资至丧失控制权，且不属于“一揽子交易”的

在丧失控制权之前，处置价款与处置长期股权投资相对应享有子公司自购买日或合并日开始持续计算的净资产份额之间的差额，调整资本公积（资本溢价），资本溢价不足冲减的，冲减留存收益。

丧失对原子公司控制权时，对于剩余股权，按照其在丧失控制权日的公允价值进行重新计量。处置股权取得的对价与剩余股权公允价值之和，减去按原持股比例计算应享有原有子公司自购买日或合并日开始持续计算的净资产的份额之间的差额，计入丧失控制权当期的投资收益，同时冲减商誉。与原有子公司股权投资相关的其他综合收益等，应当在丧失控制权时转为当期投资收益。

### 2) 通过多次交易分步处置对子公司投资至丧失控制权，且属于“一揽子交易”的

将各项交易作为一项处置子公司并丧失控制权的交易进行会计处理。但是，在丧失控制权之前每一次处置价款与处置投资对应的享有该子公司净资产份额的差额，在合并财务报表中确认为其他综合收益，在丧失控制权时一并转入丧失控制权当期的损益。

## 23、投资性房地产

投资性房地产计量模式

成本法计量

折旧或摊销方法

1. 投资性房地产包括已出租的土地使用权、持有并准备增值后转让的土地使用权和已出租的建筑物。
2. 投资性房地产按照成本进行初始计量，采用成本模式进行后续计量，并采用与固定资产和无形资产相同的方法计提折旧或进行摊销。

## 24、固定资产

### (1) 确认条件

固定资产是指为生产商品、提供劳务、出租或经营管理而持有的，使用年限超过一个会计年度的有形资产。固定资产在同时满足经济利益很可能流入、成本能够可靠计量时予以确认。

### (2) 折旧方法

类别	折旧方法	折旧年限	残值率	年折旧率
房屋及建筑物	年限平均法	20	3%	4.85%
机器设备	年限平均法	10	3%-10%	9.00%-9.70%
运输设备	年限平均法	5	3%-10%	18.00%-19.40%
电子及其他设备	年限平均法	5	3%-10%	18.00%-19.40%

### (3) 融资租入固定资产的认定依据、计价和折旧方法

融资租赁为实质上转移了与资产所有权有关的全部风险和报酬的租赁，其所有权最终可能转移，也可能不转移。以融资租赁

方式租入的固定资产采用与自有固定资产一直的政策计提租赁资产折旧。能否合理确定租赁期届满时取得租赁资产所有权的在租赁资产使用寿命内计提折旧，无法合理确定租赁期届满能够取得租赁资产所有权的，在租赁期与租赁资产使用寿命两者之中较短的期间内计提折旧。

## 25、在建工程

1. 在建工程同时满足经济利益很可能流入、成本能够可靠计量则予以确认。在建工程按建造该项资产达到预定可使用状态前所发生的实际成本计量。

2. 在建工程达到预定可使用状态时，按工程实际成本转入固定资产。已达到预定可使用状态但尚未办理竣工决算的，先按估计价值转入固定资产，待办理竣工决算后再按实际成本调整原暂估价值，但不再调整原已计提的折旧。

## 26、借款费用

### 1. 借款费用资本化的确认原则

公司发生的借款费用，可直接归属于符合资本化条件的资产的购建或者生产的，予以资本化，计入相关资产成本；其他借款费用，在发生时确认为费用，计入当期损益。

### 2. 借款费用资本化期间

(1) 当借款费用同时满足下列条件时，开始资本化：1) 资产支出已经发生；2) 借款费用已经发生；3) 为使资产达到预定可使用或可销售状态所必要的购建或者生产活动已经开始。

(2) 若符合资本化条件的资产在购建或者生产过程中发生非正常中断，并且中断时间连续超过3个月，暂停借款费用的资本化；中断期间发生的借款费用确认为当期费用，直至资产的购建或者生产活动重新开始。

(3) 当所购建或者生产符合资本化条件的资产达到预定可使用或可销售状态时，借款费用停止资本化。

### 3. 借款费用资本化率以及资本化金额

为购建或者生产符合资本化条件的资产而借入专门借款的，以专门借款当期实际发生的利息费用（包括按照实际利率法确定的折价或溢价的摊销），减去将尚未动用的借款资金存入银行取得的利息收入或进行暂时性投资取得的投资收益后的金额，确定应予资本化的利息金额；为购建或者生产符合资本化条件的资产占用了一般借款的，根据累计资产支出超过专门借款的资产支出加权平均数乘以占用一般借款的资本化率，计算确定一般借款应予资本化的利息金额。

## 27、生物资产

## 28、油气资产

## 29、使用权资产

详见“42、租赁”。



### 30、无形资产

#### (1) 计价方法、使用寿命、减值测试

1. 无形资产包括土地使用权、软件及商标权等，按成本进行初始计量。
2. 使用寿命有限的无形资产，在使用寿命内按照与该项无形资产有关的经济利益的预期实现方式系统合理地摊销，无法可靠确定预期实现方式的，采用直线法摊销。具体年限如下：

项 目	摊销年限(年)
土地使用权	产权证上剩余可使用年限
软件及其他	3-10
商标权	10

#### (2) 内部研究开发支出会计政策

内部研究开发项目研究阶段的支出，于发生时计入当期损益。

内部研究开发项目开发阶段的支出，同时满足下列条件的，确认为无形资产，不能满足下述条件的开发阶段的支出计入当期损益：

- (1) 完成该无形资产以使其能够使用或出售在技术上具有可行性；
- (2) 具有完成该无形资产并使用或出售的意图；
- (3) 无形资产产生经济利益的方式，包括能够证明运用该无形资产生产的产品存在市场或无形资产自身存在市场，无形资产将在内部使用的，能证明其有用性；
- (4) 有足够的技术、财务资源和其他资源支持，以完成该无形资产的开发，并有能力使用或出售该无形资产；
- (5) 归属于该无形资产开发阶段的支出能够可靠地计量。

无法区分研究阶段支出与开发阶段支出的，将发生的研发支出全部计入当期损益。

### 31、长期资产减值

对长期股权投资、采用成本模式计量的投资性房地产、固定资产、在建工程、使用寿命有限的无形资产等长期资产，在资产负债表日有迹象表明发生减值的，估计其可收回金额。对因企业合并所形成的商誉和使用寿命不确定的无形资产，无论是否存在减值迹象，每年都进行减值测试。商誉结合与其相关的资产组或者资产组组合进行减值测试。

若上述长期资产的可收回金额低于其账面价值的，按其差额确认资产减值准备并计入当期损益。

### 32、长期待摊费用

长期待摊费用核算已经支出，摊销期限在1年以上（不含1年）的各项费用。长期待摊费用按实际发生额入账，在受益期或规定的期限内分期平均摊销。如果长期待摊的费用项目不能使以后会计期间受益则将尚未摊销的该项目的摊余价值全部转入当期损益。

### 33、合同负债

#### 1. 合同负债的确认方法

公司根据履行履约义务与客户付款之间的关系在资产负债表中列示合同资产或合同负债。公司已收或应收客户对价而应向客户转让商品或提供服务的义务列示为合同负债。同一合同下的合同资产和合同负债以净额列示。

### 34、职工薪酬

#### (1) 短期薪酬的会计处理方法

在职工为公司提供服务的会计期间，将实际发生的短期薪酬确认为负债，并计入当期损益或相关资产成本。

#### (2) 离职后福利的会计处理方法

离职后福利分为设定提存计划和设定受益计划。

(1) 在职工为公司提供服务的会计期间，根据设定提存计划计算的应缴存金额确认为负债，并计入当期损益或相关资产成本。

(2) 对设定受益计划的会计处理通常包括下列步骤：

1) 根据预期累计福利单位法，采用无偏且相互一致的精算假设对有关人口统计变量和财务变量等作出估计，计量设定受益计划所产生的义务，并确定相关义务的所属期间。同时，对设定受益计划所产生的义务予以折现，以确定设定受益计划义务的现值和当期服务成本；

2) 设定受益计划存在资产的，将设定受益计划义务现值减去设定受益计划资产公允价值所形成的赤字或盈余确认为一项设定受益计划净负债或净资产。设定受益计划存在盈余的，以设定受益计划的盈余和资产上限两项的孰低者计量设定受益计划净资产；

3) 期末，将设定受益计划产生的职工薪酬成本确认为服务成本、设定受益计划净负债或净资产的利息净额以及重新计量设定受益计划净负债或净资产所产生的变动等三部分，其中服务成本和设定受益计划净负债或净资产的利息净额计入当期损益或相关资产成本，重新计量设定受益计划净负债或净资产所产生的变动计入其他综合收益，并且在后续会计期间不允许转回至损益，但可以在权益范围内转移这些在其他综合收益确认的金额。

#### (3) 辞退福利的会计处理方法

向职工提供的辞退福利，在下列两者孰早日确认辞退福利产生的职工薪酬负债，并计入当期损益：(1) 公司不能单方面撤回因解除劳动关系计划或裁减建议所提供的辞退福利时；(2) 公司确认与涉及支付辞退福利的重组相关的成本或费用时。

#### (4) 其他长期职工福利的会计处理方法

向职工提供的其他长期福利，符合设定提存计划条件的，按照设定提存计划的有关规定进行会计处理；除此之外的其他长期福利，按照设定受益计划的有关规定进行会计处理，为简化相关会计处理，将其产生的职工薪酬成本确认为服务成本、其他长期职工福利净负债或净资产的利息净额以及重新计量其他长期职工福利净负债或净资产所产生的变动等组成项目的总净额计入当期损益或相关资产成本。

### 35、租赁负债

详见“42、租赁”。

### 36、预计负债

1.因对外提供担保、诉讼事项、产品质量保证、亏损合同等或有事项形成的义务成为公司承担的现时义务，履行该义务很可能导致经济利益流出公司，且该义务的金额能够可靠的计量时，公司将该项义务确认为预计负债。

2. 公司按照履行相关现时义务所需支出的最佳估计数对预计负债进行初始计量，并在资产负债表日对预计负债的账面价值进行复核。

### 37、股份支付

#### 1. 股份支付的种类

包括以权益结算的股份支付和以现金结算的股份支付。

#### 2. 实施、修改、终止股份支付计划的相关会计处理

##### (1) 以权益结算的股份支付

授予后立即可行权的换取职工服务的以权益结算的股份支付，在授予日按照权益工具的公允价值计入相关成本或费用，相应调整资本公积。完成等待期内的服务或达到规定业绩条件才可行权的换取职工服务的以权益结算的股份支付，在等待期内的每个资产负债表日，以对可行权权益工具数量的最佳估计为基础，按权益工具授予日的公允价值，将当期取得的服务计入相关成本或费用，相应调整资本公积。

换取其他方服务的权益结算的股份支付，如果其他方服务的公允价值能够可靠计量的，按照其他方服务在取得日的公允价值计量；如果其他方服务的公允价值不能可靠计量，但权益工具的公允价值能够可靠计量的，按照权益工具在服务取得日的公允价值计量，计入相关成本或费用，相应增加所有者权益。

##### (2) 以现金结算的股份支付

授予后立即可行权的换取职工服务的以现金结算的股份支付，在授予日按公司承担负债的公允价值计入相关成本或费用，相应增加负债。完成等待期内的服务或达到规定业绩条件才可行权的换取职工服务的以现金结算的股份支付，在等待期内的每个资产负债表日，以对可行权情况的最佳估计为基础，按公司承担负债的公允价值，将当期取得的服务计入相关成本或费用和相应的负债。

##### (3) 修改、终止股份支付计划

如果修改增加了所授予的权益工具的公允价值，公司按照权益工具公允价值的增加相应地确认取得服务的增加；如果修改增加了所授予的权益工具的数量，公司将增加的权益工具的公允价值相应地确认为取得服务的增加；如果公司按照有利于职工的方式修改可行权条件，公司在处理可行权条件时，考虑修改后的可行权条件。

如果修改减少了授予的权益工具的公允价值，公司继续以权益工具在授予日的公允价值为基础，确认取得服务的金额，而不考虑权益工具公允价值的减少；如果修改减少了授予的权益工具的数量，公司将减少部分作为已授予的权益工具的取消来进行处理；如果以不利于职工的方式修改了可行权条件，在处理可行权条件时，不考虑修改后的可行权条件。

如果公司在等待期内取消了所授予的权益工具或结算了所授予的权益工具（因未满足可行权条件而被取消的除外），则将取消或结算作为加速可行权处理，立即确认原本在剩余等待期内确认的金额。

### 38、优先股、永续债等其他金融工具

根据金融工具相关准则和《金融负债与权益工具的区分及相关会计处理规定》（财会〔2014〕13号），对发行的优先股、永续债等金融工具，公司依据所发行金融工具的合同条款及其所反映的经济实质而非仅以法律形式，结合金融资产、金融负债和权益工具的定义，在初始确认时将该等金融工具或其组成部分分类为金融资产、金融负债或权益工具。

在资产负债表日，对于归类为权益工具的金融工具，其利息支出或股利分配作为公司的利润分配，其回购、注销等作为权益的变动处理；对于归类为金融负债的金融工具，其利息支出或股利分配按照借款费用进行处理，其回购或赎回产生的利得或损失等计入当期损益。

### 39、收入

收入确认和计量所采用的会计政策

#### 1. 收入确认原则

于合同开始日，公司对合同进行评估，识别合同所包含的各单项履约义务，并确定各单项履约义务是在某一时段内履行，还是在某一时点履行。

满足下列条件之一时，属于在某一时段内履行履约义务，否则，属于在某一时点履行履约义务：（1）客户在公司履约的同时即取得并消耗公司履约所带来的经济利益；（2）客户能够控制公司履约过程中在建商品或服务；（3）公司履约过程中所产出的商品或服务具有不可替代用途，且公司在整个合同期间内有权就累计至今已完成的履约部分收取款项。

对于在某一时段内履行的履约义务，公司在该段时间内按照履约进度确认收入。履约进度不能合理确定时，已经发生的成本预计能够得到补偿的，按照已经发生的成本金额确认收入，直到履约进度能够合理确定为止。对于在某一时点履行的履约义务，在客户取得相关商品或服务控制权时点确认收入。在判断客户是否已取得商品控制权时，公司考虑下列迹象：（1）公司就该商品享有现时收款权利，即客户就该商品负有现时付款义务；（2）公司已将该商品的法定所有权转移给客户，即客户已拥有该商品的法定所有权；（3）公司已将该商品实物转移给客户，即客户已实物占有该商品；（4）公司已将该商品所有权上的主要风险和报酬转移给客户，即客户已取得该商品所有权上的主要风险和报酬；（5）客户已接受该商品；（6）其他表明客户已取得商品控制权的迹象。

#### 2. 收入计量原则

（1）公司按照分摊至各单项履约义务的交易价格计量收入。交易价格是公司因向客户转让商品或服务而预期有权收取的对价金额，不包括代第三方收取的款项以及预期将退还给客户的款项。

（2）合同中存在可变对价的，公司按照期望值或最可能发生金额确定可变对价的最佳估计数，但包含可变对价的交易价格，不超过在相关不确定性消除时累计已确认收入极可能不会发生重大转回的金额。

(3) 合同中存在重大融资成分的，公司按照假定客户在取得商品或服务控制权时即以现金支付的应付金额确定交易价格。该交易价格与合同对价之间的差额，在合同期间内采用实际利率法摊销。合同开始日，公司预计客户取得商品或服务控制权与客户支付价款间隔不超过一年的，不考虑合同中存在的重大融资成分。

(4) 合同中包含两项或多项履约义务的，公司于合同开始日，按照各单项履约义务所承诺商品的单独售价的相对比例，将交易价格分摊至各单项履约义务。

同类业务采用不同经营模式导致收入确认会计政策存在差异的情况

#### (1) 按时点确认的收入

公司销售电子元器件等产品、提供餐饮等服务，属于在某一时点履行履约义务。收入确认需满足以下条件：公司已根据合同约定将产品交付给客户且客户已接受该商品，已经收回货款或取得了收款凭证且相关的经济利益很可能流入，商品所有权上的主要风险和报酬已转移，商品的法定所有权已转移。

#### (2) 按履约进度确认的收入

公司提供电子专业市场管理服务、基于大数据的电子元器件等产品综合信息服务等服务，由于客户在公司履约的同时即取得并消耗公司履约所带来的经济利益，公司将其作为在某一时段内履行的履约义务，按照履约进度确认收入，履约进度不能合理确定的除外。公司按照投入法确定提供服务的履约进度。对于履约进度不能合理确定时，公司已经发生的成本预计能够得到补偿的，按照已经发生的成本金额确认收入，直到履约进度能够合理确定为止。

## 40、政府补助

1. 政府补助在同时满足下列条件时予以确认：(1) 公司能够满足政府补助所附的条件；(2) 公司能够收到政府补助。政府补助为货币性资产的，按照收到或应收的金额计量。政府补助为非货币性资产的，按照公允价值计量；公允价值不能可靠取得的，按照名义金额计量。

#### 2. 与资产相关的政府补助判断依据及会计处理方法

政府文件规定用于购建或以其他方式形成长期资产的政府补助划分为与资产相关的政府补助。政府文件不明确的，以取得该补助必须具备的基本条件为基础进行判断，以购建或以其他方式形成长期资产为基本条件的作为与资产相关的政府补助。与资产相关的政府补助，冲减相关资产的账面价值或确认为递延收益。与资产相关的政府补助确认为递延收益的，在相关资产使用寿命内按照合理、系统的方法分期计入损益。按照名义金额计量的政府补助，直接计入当期损益。相关资产在使用寿命结束前被出售、转让、报废或发生毁损的，将尚未分配的相关递延收益余额转入资产处置当期的损益。

#### 3. 与收益相关的政府补助判断依据及会计处理方法

除与资产相关的政府补助之外的政府补助划分为与收益相关的政府补助。对于同时包含与资产相关部分和与收益相关部分的政府补助，难以区分与资产相关或与收益相关的，整体归类为与收益相关的政府补助。与收益相关的政府补助，用于补偿以后期间的相关成本费用或损失的，确认为递延收益，在确认相关成本费用或损失的期间，计入当期损益或冲减相关成本；用于补偿已发生的相关成本费用或损失的，直接计入当期损益或冲减相关成本。

4. 与公司日常经营活动相关的政府补助，按照经济业务实质，计入其他收益或冲减相关成本费用。与公司日常活动无关的政府补助，计入营业外收支。

#### 5. 政策性优惠贷款贴息的会计处理方法

(1) 财政将贴息资金拨付给贷款银行，由贷款银行以政策性优惠利率向公司提供贷款的，以实际收到的借款金额作为借款的入账价值，按照借款本金和该政策性优惠利率计算相关借款费用。以借款的公允价

值作为借款的入账价值并按照实际利率法计算借款费用，实际收到的金额与借款公允价值之间的差额确认为递延收益。递延收益在借款存续期内采用实际利率法摊销，冲减相关借款费用。

(2) 财政将贴息资金直接拨付给公司的，将对应的贴息冲减相关借款费用。

#### 41、递延所得税资产/递延所得税负债

1.根据资产、负债的账面价值与其计税基础之间的差额（未作为资产和负债确认的项目按照税法规定可以确定其计税基础的，该计税基础与其账面数之间的差额），按照预期收回该资产或清偿该负债期间的适用税率计算确认递延所得税资产或递延所得税负债。

2.确认递延所得税资产以很可能取得用来抵扣可抵扣暂时性差异的应纳税所得额为限。资产负债表日，有确凿证据表明未来期间很可能获得足够的应纳税所得额用来抵扣可抵扣暂时性差异的，确认以前会计期间未确认的递延所得税资产。

3.资产负债表日，对递延所得税资产的账面价值进行复核，如果未来期间很可能无法获得足够的应纳税所得额用以抵扣递延所得税资产的利益，则减记递延所得税资产的账面价值。在很可能获得足够的应纳税所得额时，转回减记的金额。

4.公司当期所得税和递延所得税作为所得税费用或收益计入当期损益，但不包括下列情况产生的所得税：(1) 企业合并；(2) 直接在所有者权益中确认的交易或者事项。

#### 42、租赁

##### (1) 公司作为承租人

在租赁期开始日，公司将租赁期不超过 12 个月，且不包含购买选择权的租赁认定为短期租赁；将单项租赁资产为全新资产时价值较低的租赁认定为低价值资产租赁。公司转租或预期转租租赁资产的，原租赁不认定为低价值资产租赁。

对于所有短期租赁和低价值资产租赁，公司在租赁期内各个期间按照直线法将租赁付款额计入相关资产成本或当期损益。

除上述采用简化处理的短期租赁和低价值资产租赁外，在租赁期开始日，公司对租赁确认使用权资产和租赁负债。

##### 1) 使用权资产

使用权资产按照成本进行初始计量，该成本包括：① 租赁负债的初始计量金额；② 在租赁期开始日或之前支付的租赁付款额，存在租赁激励的，扣除已享受的租赁激励相关金额；③ 承租人发生的初始直接费用；④ 承租人为拆卸及移除租赁资产、复原租赁资产所在场地或将租赁资产恢复至租赁条款约定状态预计将发生的成本。

公司按照直线法对使用权资产计提折旧。能够合理确定租赁期届满时取得租赁资产所有权的，公司在

租赁资产剩余使用寿命内计提折旧。无法合理确定租赁期届满时能够取得租赁资产所有权的，公司在租赁期与租赁资产剩余使用寿命两者孰短的期间内计提折旧。

## 2) 租赁负债

在租赁开始日，公司将尚未支付的租赁付款额的现值确认为租赁负债。计算租赁付款额现值时采用租赁内含利率作为折现率，无法确定租赁内含利率的，采用公司增量借款利率作为折现率。租赁付款额与其现值之间的差额作为未确认融资费用，在租赁期各个期间内按照确认租赁付款额现值的折现率确认利息费用，并计入当期损益。未纳入租赁负债计量的可变租赁付款额于实际发生时计入当期损益。

租赁期开始日后，当实质固定付款额发生变动、担保余值预计的应付金额发生变化、用于确定租赁付款额的指数或比率发生变动、购买选择权、续租选择权或终止选择权的评估结果或实际行权情况发生变化时，公司按照变动后的租赁付款额的现值重新计量租赁负债，并相应调整使用权资产的账面价值，如使用权资产账面价值已调减至零，但租赁负债仍需进一步调减的，将剩余金额计入当期损益。

### (2) 公司作为出租人

在租赁开始日，公司将实质上转移了与租赁资产所有权有关的几乎全部风险和报酬的租赁划分为融资租赁，除此之外的均为经营租赁。

#### 1) 经营租赁

公司在租赁期内各个期间按照直线法将租赁收款额确认为租金收入，发生的初始直接费用予以资本化并按照与租金收入确认相同的基础进行分摊，分期计入当期损益。公司取得的与经营租赁有关的未计入租赁收款额的可变租赁付款额在实际发生时计入当期损益。

#### 2) 融资租赁

在租赁期开始日，公司按照租赁投资净额(未担保余值和租赁期开始日尚未收到的租赁收款额按照租赁内含利率折现的现值之和)确认应收融资租赁款，并终止确认融资租赁资产。在租赁期的各个期间，公司按照租赁内含利率计算并确认利息收入。

公司取得的未纳入租赁投资净额计量的可变租赁付款额在实际发生时计入当期损益。

### (3) 转租赁

公司作为转租出租人时，对原租赁合同和转租赁合同分别根据承租人和出租人会计处理要求，进行会计处理。原租赁为短期租赁，且已采用简化会计处理方法的，将转租赁分类为经营租赁。

#### (4) 售后租回

##### 1) 公司作为承租人

公司按照《企业会计准则第 14 号——收入》的规定，评估确定售后租回交易中的资产转让是否属于销售。

售后租回交易中的资产转让属于销售的，公司按原资产账面价值中与租回获得的使用权有关的部分，计量售后租回所形成的使用权资产，并仅就转让至出租人的权利确认相关利得或损失。

售后租回交易中的资产转让不属于销售的，公司继续确认被转让资产，同时确认一项与转让收入等额的金融负债，并按照《企业会计准则第 22 号——金融工具确认和计量》对该金融负债进行会计处理。

## 2) 公司作为出租人

公司按照《企业会计准则第 14 号——收入》的规定，评估确定售后租回交易中的资产转让是否属于销售。

售后租回交易中的资产转让属于销售的，公司根据其他适用的企业会计准则对资产购买进行会计处理，并根据《企业会计准则第 21 号——租赁》对资产出租进行会计处理。

售后租回交易中的资产转让不属于销售的，公司不确认被转让资产，但确认一项与转让收入等额的金融资产，并按照《企业会计准则第 22 号——金融工具确认和计量》对该金融资产进行会计处理。

## 43、其他重要的会计政策和会计估计

### 1. 终止经营的确认标准、会计处理方法

满足下列条件之一的、已经被处置或划分为持有待售类别且能够单独区分的组成部分确认为终止经营：

- (1) 该组成部分代表一项独立的主要业务或一个单独的主要经营地区；
- (2) 该组成部分是拟对一项独立的主要业务或一个单独的主要经营地区进行处置的一项相关联计划的一部分；
- (3) 该组成部分是专为转售而取得的子公司。

### 2. 采用套期会计的依据、会计处理方法

- (1) 套期包括公允价值套期/现金流量套期/境外经营净投资套期。
- (2) 对于满足下列条件的套期，运用套期会计方法进行处理：1) 套期关系仅由符合条件的套期工具和被套期工具组成；2) 在套期开始时，公司正式指定了套期工具和被套期项目，并准备了关于套期关系和公司从事套期的风险管理策略和风险管理目标的书面文件；3) 该套期关系符合套期有效性要求。

套期同时满足下列条件时，公司认定套期关系符合套期有效性要求：1) 被套期项目和套期工具之间存在经济关系；2) 被套期项目和套期工具经济关系产生的价值变动中，信用风险的影响不占主导地位；3) 套期关系的套期比率等于公司实际套期的被套期项目数量与对其进行套期的套期工具实际数量之比，但不反映被套期项目和套期工具相对权重的失衡。

公司在套期开始日及以后期间持续地对套期关系是否符合套期有效性要求进行评估。套期关系由于套期比率的原因而不再符合套期有效性要求，但指定该套期关系的风险管理目标没有改变的，公司进行套期关系再平衡。



### (3) 套期会计处理

#### 1) 公允价值套期

① 套期工具产生的利得或损失计入当期损益。如果套期工具是对选择以公允价值计量且其变动计入其他综合收益的非交易性权益工具（或其组成部分）进行套期的，套期工具产生的利得或损失计入其他综合收益。

② 被套期项目因风险敞口形成的利得或损失计当期损益，同时调整未以公允价值计量的已确认被套期项目的账面价值。被套期项目为按照《企业会计准则第22号——金融工具确认和计量》第十八条分类为以公允价值计量且其变动计入其他综合收益的金融资产（或其组成部分）的，其因被套期风险敞口形成的利得或损失计入当期损益，其账面价值已经按公允价值计量，不再调整；被套期项目为公司选择以公允价值计量且其变动计入其他综合收益的非交易性权益工具投资（或其组成部分）的，其因被套期风险敞口形成的利得或损失计入其他综合收益，其账面价值已经按公允价值计量，不再调整。

被套期项目为尚未确认的确定承诺（或其组成部分）的，其在套期关系指定后因被套期风险引起的公允价值累计变动额确认为一项资产或负债，相关的利得或损失计入各相关期间损益。当履行确定承诺而取得资产或承担负债时，调整该资产或负债的初始确认金额，以包括已确认的被套期项目的公允价值累计变动额。

被套期项目为以摊余成本计量的金融工具（或其组成部分）的，公司对被套期项目账面价值所作的调整按照开始摊销日重新计算的利率进行摊销，并计入当期损益。被套期项目为按照《企业会计准则第22号——金融工具确认和计量》第十八条分类为以公允价值计量且其变动计入其他综合收益的金融资产（或其组成部分）的，按照相同的方式对累计已确认的套期利得或损失进行摊销，并计入当期损益，但不调整金融资产（或其组成部分）的账面价值。

#### 2) 现金流量套期

① 套期工具利得或损失中属于有效套期的部分，作为现金流量套期储备，计入其他综合收益，无效部分计入当期损益。现金流量套期储备的金额按照以下两项的绝对额中较低者确认：A. 套期工具自套期开始的累计利得或损失；B. 被套期项目自套期开始的预计未来现金流量现值的累计变动额。

② 被套期项目为预期交易，且该预期交易使公司随后确认一项非金融资产或非金融负债的，或者非金融资产和非金融负债的预期交易形成一项适用于公允价值套期会计的确定承诺时，将原在其他综合收益中确认的现金流量套期储备金额转出，计入该资产或负债的初始确认金额。

③ 其他现金流量套期，原计入其他综合收益的现金流量套期储备金额，在被套期预期交易影响损益的相同期间转出，计入当期损益。

#### 3) 境外经营净投资套期

套期工具形成的利得或损失中属于有效套期的部分，确认为其他综合收益，并在处置境外经营时，将其转出计入当期损益；套期工具形成的利得或损失中属于无效套期的部分，计入当期损益。

### 3. 与回购公司股份相关的会计处理方法

因减少注册资本或奖励职工等原因收购本公司股份的，按实际支付的金额作为库存股处理，同时进行备查登记。如果将回购的股份注销，则将按注销股票面值和注销股数计算的股票面值总额与实际回购所支付的金额之间的差额冲减资本公积，资本公积不足冲减的，冲减留存收益；如果将回购的股份奖励给本公司职工属于以权益结算的股份支付，于职工行权购买本公司股份收到价款时，转销交付职工的库存股成本和等待期内资本公积（其他资本公积）累计金额，同时，按照其差额调整资本公积（股本溢价）。

#### 44、重要会计政策和会计估计变更

##### (1) 重要会计政策变更

√ 适用 □ 不适用

会计政策变更的内容和原因	审批程序	备注
国家财政部于 2018 年修订发布了《企业会计准则第 21 号--租赁》(简称"新租赁准则"), 并要求境内上市企业自 2021 年 1 月 1 日起施行。	公司于 2021 年 3 月 9 日召开董事会、监事会会议审议通过	
国家财政部于 2021 年 1 月发布了《企业会计准则解释第 14 号》, 并要求企业自公布之日起施行, 2021 年 1 月 1 日至本解释施行日新增的本解释规定的业务, 企业应当根据本解释进行调整。	/	
国家财政部于 2021 年 12 月发布了《企业会计准则解释第 15 号》, 并要求企业对本解释“关于资金集中管理相关列报”内容自公布之日起施行。	/	

执行新租赁准则, 本期期初资产负债表相关项目影响如下:

合并资产负债表项目	调整前2020年12月31日列报金额	调整后2021年1月1日列报金额
使用权资产	-	33,271,998.62
一年内到期的非流动负债	70,313,149.89	87,471,449.27
租赁负债	-	16,113,699.24

母公司资产负债表项目	调整前2020年12月31日列报金额	调整后2021年1月1日列报金额
使用权资产	-	-
一年内到期的非流动负债	-	-
租赁负债	-	-

执行《企业会计准则解释第14号》、《企业会计准则解释第15号》, 对公司财务报表无影响。

##### (2) 重要会计估计变更

□ 适用 √ 不适用

**(3) 2021 年起首次执行新租赁准则调整首次执行当年年初财务报表相关项目情况**

√ 适用 □ 不适用

是否需要调整年初资产负债表科目

√ 是 □ 否

合并资产负债表

单位：元

项目	2020 年 12 月 31 日	2021 年 01 月 01 日	调整数
流动资产：			
货币资金	1,846,083,471.24	1,846,083,471.24	
结算备付金			
拆出资金			
交易性金融资产			
衍生金融资产			
应收票据	53,711,608.66	53,711,608.66	
应收账款	4,041,437,312.70	4,041,437,312.70	
应收款项融资	223,288,522.09	223,288,522.09	
预付款项	559,498,671.31	559,498,671.31	
应收保费			
应收分保账款			
应收分保合同准备金			
其他应收款	27,063,554.59	27,063,554.59	
其中：应收利息			
应收股利			
买入返售金融资产			
存货	1,523,904,506.22	1,523,904,506.22	
合同资产			
持有待售资产			
一年内到期的非流动资产			
其他流动资产	31,436,221.93	31,436,221.93	
流动资产合计	8,306,423,868.74	8,306,423,868.74	
非流动资产：			
发放贷款和垫款			
债权投资			
其他债权投资			

长期应收款			
长期股权投资	462,803,681.28	462,803,681.28	
其他权益工具投资	500,000.00	500,000.00	
其他非流动金融资产	49,767,500.00	49,767,500.00	
投资性房地产	967,716,794.93	967,716,794.93	
固定资产	256,471,544.09	256,471,544.09	
在建工程	7,002,535.73	7,002,535.73	
生产性生物资产			
油气资产			
使用权资产		33,271,998.62	33,271,998.62
无形资产	180,269,435.72	180,269,435.72	
开发支出			
商誉	1,848,430,927.27	1,848,430,927.27	
长期待摊费用	107,031,636.22	107,031,636.22	
递延所得税资产	54,539,558.75	54,539,558.75	
其他非流动资产			
非流动资产合计	3,934,533,613.99	3,967,805,612.61	33,271,998.62
资产总计	12,240,957,482.73	12,274,229,481.35	33,271,998.62
流动负债：			
短期借款	3,420,121,898.96	3,420,121,898.96	
向中央银行借款			
拆入资金			
交易性金融负债			
衍生金融负债	1,363,650.00	1,363,650.00	
应付票据			
应付账款	687,696,489.60	687,696,489.60	
预收款项	108,129,752.33	108,129,752.33	
合同负债	146,655,427.36	146,655,427.36	
卖出回购金融资产款			
吸收存款及同业存放			
代理买卖证券款			
代理承销证券款			
应付职工薪酬	234,710,714.42	234,710,714.42	
应交税费	70,210,384.17	70,210,384.17	

其他应付款	219,174,239.72	219,174,239.72	
其中：应付利息			
应付股利			
应付手续费及佣金			
应付分保账款			
持有待售负债			
一年内到期的非流动负债	70,313,149.89	87,471,449.27	17,158,299.38
其他流动负债	4,895,485.75	4,895,485.75	
流动负债合计	4,963,271,192.20	4,980,429,491.58	17,158,299.38
非流动负债：			
保险合同准备金			
长期借款	1,056,485,712.51	1,056,485,712.51	
应付债券			
其中：优先股			
永续债			
租赁负债		16,113,699.24	16,113,699.24
长期应付款			
长期应付职工薪酬	928,612.69	928,612.69	
预计负债			
递延收益	2,785,883.41	2,785,883.41	
递延所得税负债	116,471,905.52	116,471,905.52	
其他非流动负债			
非流动负债合计	1,176,672,114.13	1,192,785,813.37	16,113,699.24
负债合计	6,139,943,306.33	6,173,215,304.95	33,271,998.62
所有者权益：			
股本	1,045,909,322.00	1,045,909,322.00	
其他权益工具			
其中：优先股			
永续债			
资本公积	648,729,289.25	648,729,289.25	
减：库存股			
其他综合收益	-42,879,764.93	-42,879,764.93	
专项储备			

盈余公积	389,609,737.81	389,609,737.81	
一般风险准备			
未分配利润	3,495,144,858.26	3,495,144,858.26	
归属于母公司所有者权益合计	5,536,513,442.39	5,536,513,442.39	
少数股东权益	564,500,734.01	564,500,734.01	
所有者权益合计	6,101,014,176.40	6,101,014,176.40	
负债和所有者权益总计	12,240,957,482.73	12,274,229,481.35	33,271,998.62

## 调整情况说明

2018年12月7日，财政部发布了经修订的《企业会计准则第 21 号——租赁》(财会[2018]35号)(以下简称“新租赁准则”)，要求在境内外同时上市的企业以及在境外上市并按《国际财务报告准则》或《企业会计准则》编制财务报表的企业自2019年1月1日起实施；其他执行企业会计准则的企业自2021年1月1日起实施。准则规定，首次执行本准则的企业，可以根据首次执行本准则的累积影响数，调整首次执行本准则当年年初留存收益及财务报表其他相关项目金额，不调整可比期间信息。

本公司自2021年1月1日起执行新租赁准则，将承租业务确认使用权资产和租赁负债（短期租赁和低价值资产租赁除外），其中一年内到期的租赁负债列报于“一年内到期的非流动负债”。

## 母公司资产负债表

单位：元

项目	2020 年 12 月 31 日	2021 年 01 月 01 日	调整数
流动资产：			
货币资金	1,189,919,744.11	1,189,919,744.11	
交易性金融资产			
衍生金融资产			
应收票据			
应收账款	66,155.17	66,155.17	
应收款项融资			
预付款项	3,442,417.68	3,442,417.68	
其他应收款	490,708,999.54	490,708,999.54	
其中：应收利息			
应收股利			
存货			
合同资产			
持有待售资产			
一年内到期的非流动资产			
其他流动资产	621,524.02	621,524.02	

流动资产合计	1,684,758,840.52	1,684,758,840.52	
非流动资产：			
债权投资			
其他债权投资			
长期应收款			
长期股权投资	4,771,958,051.06	4,771,958,051.06	
其他权益工具投资			
其他非流动金融资产	49,767,500.00	49,767,500.00	
投资性房地产	84,052,107.65	84,052,107.65	
固定资产	4,213,001.10	4,213,001.10	
在建工程			
生产性生物资产			
油气资产			
使用权资产			
无形资产	10,464,268.75	10,464,268.75	
开发支出			
商誉			
长期待摊费用	1,314,359.17	1,314,359.17	
递延所得税资产	2,820,266.44	2,820,266.44	
其他非流动资产			
非流动资产合计	4,924,589,554.17	4,924,589,554.17	
资产总计	6,609,348,394.69	6,609,348,394.69	
流动负债：			
短期借款	830,944,625.01	830,944,625.01	
交易性金融负债			
衍生金融负债			
应付票据			
应付账款	1,189,250.16	1,189,250.16	
预收款项	48,409,303.26	48,409,303.26	
合同负债			
应付职工薪酬	11,281,243.97	11,281,243.97	
应交税费	5,870,872.30	5,870,872.30	
其他应付款	1,111,004,026.17	1,111,004,026.17	
其中：应付利息			

应付股利			
持有待售负债			
一年内到期的非流动负债			
其他流动负债			
流动负债合计	2,008,699,320.87	2,008,699,320.87	
非流动负债：			
长期借款	863,711,908.00	863,711,908.00	
应付债券			
其中：优先股			
永续债			
租赁负债			
长期应付款			
长期应付职工薪酬			
预计负债			
递延收益	362,292.25	362,292.25	
递延所得税负债			
其他非流动负债			
非流动负债合计	864,074,200.25	864,074,200.25	
负债合计	2,872,773,521.12	2,872,773,521.12	
所有者权益：			
股本	1,045,909,322.00	1,045,909,322.00	
其他权益工具			
其中：优先股			
永续债			
资本公积	901,233,448.74	901,233,448.74	
减：库存股			
其他综合收益			
专项储备			
盈余公积	389,609,737.81	389,609,737.81	
未分配利润	1,399,822,365.02	1,399,822,365.02	
所有者权益合计	3,736,574,873.57	3,736,574,873.57	
负债和所有者权益总计	6,609,348,394.69	6,609,348,394.69	

## 调整情况说明

2018年12月7日，财政部发布了经修订的《企业会计准则第 21 号——租赁》(财会[2018]35号)(以下简称“新租赁准则”)，要



求在境内外同时上市的企业以及在境外上市并按《国际财务报告准则》或《企业会计准则》编制财务报表的企业自2019年1月1日起实施；其他执行企业会计准则的企业自2021年1月1日起实施。准则规定，首次执行本准则的企业，可以根据首次执行本准则的累积影响数，调整首次执行本准则当年年初留存收益及财务报表其他相关项目金额，不调整可比期间信息。

#### (4) 2021年起首次执行新租赁准则追溯调整前期比较数据说明

适用  不适用

#### 45、其他

### 六、税项

#### 1、主要税种及税率

税种	计税依据	税率
增值税	销售货物或提供应税劳务、应税服务	3%、5%（简易征收）、6%、9%、13%
城市维护建设税	实际缴纳的流转税	7%
企业所得税	应纳税所得额	15%、16.5%、20%、25%
教育费附加	实际缴纳的流转税	3%
地方教育费附加	实际缴纳的流转税	2%
房产税	从价计征的，按房产原值一次减除30%后余值的1.2%计缴；从租计征的，按租金收入的12%计缴	1.2%、12%

存在不同企业所得税税率纳税主体的，披露情况说明

纳税主体名称	所得税税率
深圳市鹏源电子有限公司	15%
深圳市英能达电子有限公司	15%
深圳淇诺科技有限公司	15%
深圳市芯斐电子有限公司	15%
深圳华强电子网集团股份有限公司	15%
深圳华强电子交易网络有限公司	15%
香港沃光有限公司	16.50%
华强电子交易网络（香港）有限公司	16.50%
华强半导体有限公司	16.50%
捷扬讯科国际有限公司	16.50%
捷扬讯科电子有限公司	16.50%
淇诺（香港）有限公司	16.50%

前海芯展（香港）有限公司	16.50%
湘海电子（香港）有限公司	16.50%
新思维半导体（香港）有限公司	16.50%
沃能电子技术有限公司	16.50%
联汇（香港）有限公司	16.50%
斐讯电子（香港）有限公司	16.50%
芯脉电子（香港）有限公司	16.50%
华强智联科技有限公司	16.50%
华强半导体科技有限公司	16.50%
华强半导体财资管理有限公司	16.50%
粤强半导体科技有限公司	16.50%
联合计算机工程有限公司	16.50%
台湾联汇电子有限公司	20%
广州蚁群贸易有限公司	20%
深圳粤强半导体科技有限公司	20%
深圳市悦虎湘海销售有限公司	20%
成都市湘海电子有限公司	20%
上海鹏雁电子有限公司	20%
深圳市芯斐科技有限公司	20%
深圳市骏能电子有限公司	20%
除上述以外的其他纳税主体	25%

## 2、税收优惠

- 1、深圳华强电子交易网络有限公司于2020年12月11日取得深圳市科技创新委员会、深圳市财政委员会、深圳市税务局颁发的《高新技术企业证书》，证书编号：GR202044202030，有效期：三年。从2020年1月1日起按15%的税率缴纳企业所得税。
- 2、深圳华强电子网集团股份有限公司于2019年12月9日取得深圳市科技创新委员会、深圳市财政委员会、深圳市税务局颁发的《高新技术企业证书》认证，证书编号：GR201944200668，有效期：三年。从2019年1月1日起按15%的税率缴纳企业所得税。
- 3、深圳市鹏源电子有限公司于2020年12月11日取得深圳市科技创新委员会、深圳市财政委员会、深圳市税务局颁发的《高新技术企业证书》，证书编号：GR202044206104，有效期：三年。从2020年1月1日起按15%的税率缴纳企业所得税。
- 4、深圳市英能达电子有限公司于2018年11月9日取得深圳市科技创新委员会、深圳市财政委员会、深圳市税务局颁发的编号为GR201844203436的《高新技术企业证书》，有效期三年。从2018年1月1日起按15%的税率缴纳企业所得税。本证书已于2021年11月9日到期，截至2022年3月9日，深圳市英能达电子有限公司已完成2021年度高新技术企业备案，高新技术企业证书编号GR202144207842已于网上公示，高新技术企业证书暂未发放。
- 5、深圳淇诺科技有限公司于2020年12月11日取得深圳市科技创新委员会、深圳市财政委员会、深圳市税务局颁发的《高新技术企业证书》，证书编号：GR202044204059，有效期：三年。从2020年1月1日起按15%的税率缴纳企业所得税。
- 6、深圳市芯斐电子有限公司于2020年12月11日取得深圳市科技创新委员会、深圳市财政委员会、深圳市税务局颁发的《高

高新技术企业证书》，证书编号：GR202044200325，有效期：三年。从2020年1月1日起按15%的税率缴纳企业所得税。

7、广州蚁群贸易有限公司、深圳粤强半导体科技有限公司、深圳市悦虎湘海销售有限公司、成都市湘海电子有限公司、上海鹏雁电子有限公司、深圳市芯斐科技有限公司、深圳市骏能电子有限公司为小微企业，按20%的税率缴纳企业所得税。

### 3、其他

## 七、合并财务报表项目注释

### 1、货币资金

单位：元

项目	期末余额	期初余额
库存现金	35,913.11	34,589.51
银行存款	1,542,154,233.78	884,332,985.89
其他货币资金	995,531,437.86	961,715,895.84
合计	2,537,721,584.75	1,846,083,471.24
其中：存放在境外的款项总额	449,863,014.36	338,506,106.80
因抵押、质押或冻结等对使用有限制的款项总额	36,634,601.88	35,938,514.39

其他说明

其他货币资金中存放在深圳华强集团财务有限公司的存款为957,533,056.44元，存放在支付宝、京东钱包及财付通等第三方平台1,363,779.54元，预售房保证金、保函保证金等受限资金36,634,601.88元。

### 2、交易性金融资产

单位：元

项目	期末余额	期初余额
其中：		
其中：		

其他说明：

### 3、衍生金融资产

单位：元

项目	期末余额	期初余额
----	------	------

其他说明：

## 4、应收票据

## (1) 应收票据分类列示

单位：元

项目	期末余额	期初余额
银行承兑票据	31,479,961.78	42,321,338.30
商业承兑票据	5,512,731.79	11,390,270.36
合计	36,992,693.57	53,711,608.66

单位：元

类别	期末余额					期初余额				
	账面余额		坏账准备		账面价值	账面余额		坏账准备		账面价值
	金额	比例	金额	计提比例		金额	比例	金额	计提比例	
其中：										
按组合计提坏账准备的应收票据	37,033,609.95	100.00%	40,916.38	0.11%	36,992,693.57	53,837.720.52	100.00%	126,111.86	0.23%	53,711,608.66
其中：										
组合 1：银行承兑汇票	31,479,961.78	85.00%		0.00%	31,479,961.78	42,321,338.308.30	78.61%		0.00%	42,321,338.30
组合 2：商业承兑汇票	5,553,648.17	15.00%	40,916.38	0.74%	5,512,731.79	11,516,382.22	21.39%	126,111.86	1.10%	11,390,270.36
合计	37,033,609.95	100.00%	40,916.38	0.11%	36,992,693.57	53,837.720.52	100.00%	126,111.86	0.23%	53,711,608.66

按单项计提坏账准备：

单位：元

名称	期末余额			
	账面余额	坏账准备	计提比例	计提理由

按组合计提坏账准备：组合 2：商业承兑汇票

单位：元

名称	期末余额		
	账面余额	坏账准备	计提比例
0-6 个月（含 6 个月，下同）	4,735,320.67		0.00%
7-12 个月	818,327.50	40,916.38	5.00%
合计	5,553,648.17	40,916.38	--

确定该组合依据的说明：

按组合计提坏账准备：

单位：元

名称	期末余额		
	账面余额	坏账准备	计提比例

确定该组合依据的说明：

如是按照预期信用损失一般模型计提应收票据坏账准备，请参照其他应收款的披露方式披露坏账准备的相关信息：

 适用  不适用**(2) 本期计提、收回或转回的坏账准备情况**

本期计提坏账准备情况：

单位：元

类别	期初余额	本期变动金额				期末余额
		计提	收回或转回	核销	其他	
商业承兑汇票	126,111.86	-85,195.48				40,916.38
合计	126,111.86	-85,195.48				40,916.38

其中本期坏账准备收回或转回金额重要的：

 适用  不适用**(3) 期末公司已质押的应收票据**

单位：元

项目	期末已质押金额
----	---------

**(4) 期末公司已背书或贴现且在资产负债表日尚未到期的应收票据**

单位：元

项目	期末终止确认金额	期末未终止确认金额
银行承兑票据	4,503,872.00	
商业承兑票据	0.00	
合计	4,503,872.00	

**(5) 期末公司因出票人未履约而将其转应收账款的票据**

单位：元

项目	期末转应收账款金额
----	-----------

其他说明

**(6) 本期实际核销的应收票据情况**

单位：元

项目	核销金额
----	------

其中重要的应收票据核销情况：

单位：元

单位名称	应收票据性质	核销金额	核销原因	履行的核销程序	款项是否由关联交易产生
------	--------	------	------	---------	-------------

应收票据核销说明：

## 5、应收账款

### (1) 应收账款分类披露

单位：元

类别	期末余额					期初余额				
	账面余额		坏账准备		账面价值	账面余额		坏账准备		账面价值
	金额	比例	金额	计提比例		金额	比例	金额	计提比例	
按单项计提坏账准备的应收账款	123,885,749.78	2.53%	118,059,319.82	95.30%	5,826,429.96	133,695,883.29	3.21%	124,566,753.94	93.17%	9,129,129.35
其中：										
按组合计提坏账准备的应收账款	4,779,675,380.05	97.47%	1,181,199.46	0.02%	4,778,494,180.59	4,033,645,652.49	96.79%	1,337,469.14	0.03%	4,032,308,183.35
其中：										
合计	4,903,561,129.83	100.00%	119,240,519.28	2.43%	4,784,320,610.55	4,167,341,535.78	100.00%	125,904,223.08	3.02%	4,041,437,312.70

按单项计提坏账准备：

单位：元

名称	期末余额			
	账面余额	坏账准备	计提比例	计提理由
东莞市金铭电子有限公司	43,617,941.85	43,617,941.85	100.00%	收回有困难
东莞金卓通信科技有限公司	16,860,432.66	16,860,432.66	100.00%	收回有困难
重庆百立丰科技有限公司	14,202,368.03	14,202,368.03	100.00%	收回有困难
江苏彤明高科汽车电器有限公司	10,028,070.69	10,028,070.69	100.00%	收回有困难
其他	39,176,936.55	33,350,506.59	85.13%	收回有困难
合计	123,885,749.78	118,059,319.82	--	--

按单项计提坏账准备:

单位: 元

名称	期末余额			
	账面余额	坏账准备	计提比例	计提理由

按组合计提坏账准备:

单位: 元

名称	期末余额		
	账面余额	坏账准备	计提比例
1年以内	4,778,298,078.59	974,585.57	0.02%
其中: 0-6个月(含6个月,下同)	4,758,806,367.16	0.00	0.00%
7-12个月	19,491,711.43	974,585.57	5.00%
1至2年	1,047,824.61	104,782.46	10.00%
2至3年	209,690.00	41,938.00	20.00%
3年以上	119,786.85	59,893.43	50.00%
3至4年	119,786.85	59,893.43	50.00%
4至5年			
5年以上			
合计	4,779,675,380.05	1,181,199.46	--

确定该组合依据的说明:

按组合计提坏账准备:

单位: 元

名称	期末余额		
	账面余额	坏账准备	计提比例

确定该组合依据的说明:

如是按照预期信用损失一般模型计提应收账款坏账准备,请参照其他应收款的披露方式披露坏账准备的相关信息:

 适用  不适用

按账龄披露

单位: 元

账龄	账面余额
1年以内(含1年)	4,802,636,314.23
其中: 0-6个月(含6个月,下同)	4,765,130,878.76
7-12个月	37,505,435.47
1至2年	12,064,387.73
2至3年	12,247,277.56
3年以上	76,613,150.31

3至4年	12,875,016.19
4至5年	63,119,013.25
5年以上	619,120.87
合计	4,903,561,129.83

## (2) 本期计提、收回或转回的坏账准备情况

本期计提坏账准备情况：

单位：元

类别	期初余额	本期变动金额				期末余额
		计提	收回或转回	核销	其他	
应收账款	125,904,223.08	19,115,601.41	5,755,990.43	18,319,214.97	-1,704,099.81	119,240,519.28
合计	125,904,223.08	19,115,601.41	5,755,990.43	18,319,214.97	-1,704,099.81	119,240,519.28

其中本期坏账准备收回或转回金额重要的：

单位：元

单位名称	收回或转回金额	收回方式

## (3) 本期实际核销的应收账款情况

单位：元

项目	核销金额
应收账款	18,319,214.97

其中重要的应收账款核销情况：

单位：元

单位名称	应收账款性质	核销金额	核销原因	履行的核销程序	款项是否由关联交易产生

应收账款核销说明：

## (4) 按欠款方归集的期末余额前五名的应收账款情况

单位：元

单位名称	应收账款期末余额	占应收账款期末余额合计数的比例	坏账准备期末余额
第一名	386,070,167.07	7.87%	
第二名	238,670,359.64	4.87%	
第三名	235,718,815.61	4.81%	
第四名	216,869,624.35	4.42%	
第五名	160,053,307.46	3.26%	



合计	1,237,382,274.13	25.23%	
----	------------------	--------	--

#### (5) 转移应收账款且继续涉入形成的资产、负债金额

其他说明:

#### (6) 因金融资产转移而终止确认的应收账款

### 6、应收款项融资

单位：元

项目	期末余额	期初余额
应收票据	243,467,101.95	223,288,522.09
合计	243,467,101.95	223,288,522.09

应收款项融资本期增减变动及公允价值变动情况

适用  不适用

本期末信用等级较高的银行承兑汇票增加导致应收款项融资期末余额增加。

如是按照预期信用损失一般模型计提应收款项融资减值准备，请参照其他应收款的披露方式披露减值准备的相关信息：

适用  不适用

其他说明：

期末终止确认的已背书或贴现且在资产负债表日尚未到期的大银行承兑汇票金额246,459,456.61元。

### 7、预付款项

#### (1) 预付款项按账龄列示

单位：元

账龄	期末余额		期初余额	
	金额	比例	金额	比例
1年以内	815,760,575.22	99.50%	555,887,372.34	99.35%
1至2年	4,000,912.34	0.49%	772,298.97	0.14%
2至3年	5,771.27	0.00%	102,000.00	0.02%
3年以上	113,000.00	0.01%	2,737,000.00	0.49%
合计	819,880,258.83	--	559,498,671.31	--

账龄超过1年且金额重要的预付款项未及时结算原因的说明：

#### (2) 按预付对象归集的期末余额前五名的预付款情况

单位名称	账面余额（元）	占预付账款总额的比例
第一名	278,003,026.22	33.91%

第二名	199,890,574.39	24.38%
第三名	43,401,741.19	5.29%
第四名	34,095,575.08	4.16%
第五名	30,838,562.83	3.76%
合计	586,229,479.71	71.50%

其他说明：

## 8、其他应收款

单位：元

项目	期末余额	期初余额
其他应收款	47,942,847.54	27,063,554.59
合计	47,942,847.54	27,063,554.59

### (1) 应收利息

#### 1) 应收利息分类

单位：元

项目	期末余额	期初余额
----	------	------

#### 2) 重要逾期利息

单位：元

借款单位	期末余额	逾期时间	逾期原因	是否发生减值及其判断依据
------	------	------	------	--------------

其他说明：

#### 3) 坏账准备计提情况

适用  不适用

### (2) 应收股利

#### 1) 应收股利分类

单位：元

项目(或被投资单位)	期末余额	期初余额
------------	------	------

#### 2) 重要的账龄超过 1 年的应收股利

单位：元

项目(或被投资单位)	期末余额	账龄	未收回的原因	是否发生减值及其判断依据
------------	------	----	--------	--------------

### 3) 坏账准备计提情况

适用  不适用

其他说明:

#### (3) 其他应收款

##### 1) 其他应收款按款项性质分类情况

单位: 元

款项性质	期末账面余额	期初账面余额
往来及垫付款项	37,100,307.00	42,241,608.23
保证金及押金	38,964,777.51	12,331,763.78
备用金	425,549.53	1,996,036.28
合计	76,490,634.04	56,569,408.29

##### 2) 坏账准备计提情况

单位: 元

坏账准备	第一阶段	第二阶段	第三阶段	合计
	未来 12 个月预期信用损失	整个存续期预期信用损失 (未发生信用减值)	整个存续期预期信用损失 (已发生信用减值)	
2021 年 1 月 1 日余额	95,807.88	180,196.49	29,229,849.33	29,505,853.70
2021 年 1 月 1 日余额在 本期	—	—	—	—
--转入第二阶段	-95,807.88	95,807.88		
本期计提		-14,507.23	-614,626.37	-629,133.60
本期转回			300,000.00	300,000.00
本期转销				0.00
本期核销			24,010.00	24,010.00
其他变动			-4,923.60	-4,923.60
2021 年 12 月 31 日余额	0.00	261,497.14	28,286,289.36	28,547,786.50

损失准备本期变动金额重大的账面余额变动情况

适用  不适用

按账龄披露

单位: 元

账龄	账面余额
1 年以内（含 1 年）	46,466,482.41
0-6 个月（含 6 个月，下同）	46,218,062.25
7-12 个月	248,420.16
1 至 2 年	1,373,553.46
2 至 3 年	5,973,716.58
3 年以上	22,676,881.59
3 至 4 年	5,320.00
4 至 5 年	606,101.67
5 年以上	22,065,459.92
合计	76,490,634.04

### 3) 本期计提、收回或转回的坏账准备情况

本期计提坏账准备情况：

单位：元

类别	期初余额	本期变动金额				期末余额
		计提	收回或转回	核销	其他	
其他应收款	29,505,853.70	-629,133.60	300,000.00	24,010.00	-4,923.60	28,547,786.50
合计	29,505,853.70	-629,133.60	300,000.00	24,010.00	-4,923.60	28,547,786.50

其中本期坏账准备转回或收回金额重要的：

单位：元

单位名称	转回或收回金额	收回方式

### 4) 本期实际核销的其他应收款情况

单位：元

项目	核销金额
保证金及押金	24,010.00

其中重要的其他应收款核销情况：

单位：元

单位名称	其他应收款性质	核销金额	核销原因	履行的核销程序	款项是否由关联交易产生

其他应收款核销说明：

### 5) 按欠款方归集的期末余额前五名的其他应收款情况

单位：元

单位名称	款项的性质	期末余额	账龄	占其他应收款期末余额合计数的比例	坏账准备期末余额
第一名	回迁评审款	21,181,000.00	5年以上	27.69%	21,181,000.00
第二名	保证金及押金	12,751,400.00	0-6个月(含6个月)	16.67%	
第三名	保证金及押金	6,725,187.39	0-6个月(含6个月)	8.79%	
第四名	往来款	5,094,117.45	2至3年	6.66%	5,094,117.45
第五名	保证金及押金	4,000,000.00	0-6个月(含6个月)	5.23%	
合计	--	49,751,704.84	--	65.04%	26,275,117.45

## 6) 涉及政府补助的应收款项

单位：元

单位名称	政府补助项目名称	期末余额	期末账龄	预计收取的时间、金额及依据

## 7) 因金融资产转移而终止确认的其他应收款

## 8) 转移其他应收款且继续涉入形成的资产、负债金额

其他说明：

## 9、存货

公司是否需要遵守房地产行业的披露要求

否

### (1) 存货分类

单位：元

项目	期末余额			期初余额		
	账面余额	存货跌价准备或合同履约成本减值准备	账面价值	账面余额	存货跌价准备或合同履约成本减值准备	账面价值
库存商品	2,752,589,866.99	112,432,396.98	2,640,157,470.01	1,251,742,752.96	85,757,049.76	1,165,985,703.20
发出商品	309,157,235.32	1,130,170.64	308,027,064.68	327,259,612.69	1,130,170.64	326,129,442.05
开发成本	15,563,229.88		15,563,229.88	4,327,710.47		4,327,710.47
开发产品	27,788,572.38		27,788,572.38	27,461,650.50		27,461,650.50
合计	3,105,098,904.57	113,562,567.62	2,991,536,336.95	1,610,791,726.62	86,887,220.40	1,523,904,506.22

## (2) 存货跌价准备和合同履约成本减值准备

单位：元

项目	期初余额	本期增加金额		本期减少金额		期末余额
		计提	其他	转回或转销	其他	
库存商品	85,757,049.76	62,356,922.37		33,623,447.40	2,058,127.75	112,432,396.98
发出商品	1,130,170.64					1,130,170.64
合计	86,887,220.40	62,356,922.37		33,623,447.40	2,058,127.75	113,562,567.62
项目	计提存货跌价准备的具体依据	本年转回存货跌价准备的具体原因	本年转销存货跌价准备的具体原因			
库存商品	相关存货估计售价，减去估计的销售费用以及相关税费后的金额确定可变现净值	以前期间计提了存货跌价准备的存货可变现净值上升	本期将期初已计提存货跌价准备的存货售出			
发出商品	相关存货估计售价，减去估计的销售费用以及相关税费后的金额确定可变现净值					

## (3) 存货期末余额含有借款费用资本化金额的说明

期末存货余额中含有借款费用资本化金额230,236.82元，系华强科创广场（华强激光工厂城市更新项目）专门借款产生的利息计入开发成本所致。

## (4) 合同履约成本本期摊销金额的说明

## 10、合同资产

单位：元

项目	期末余额			期初余额		
	账面余额	减值准备	账面价值	账面余额	减值准备	账面价值

合同资产的账面价值在本期内发生的重大变动金额和原因：

单位：元

项目	变动金额	变动原因
----	------	------

如是按照预期信用损失一般模型计提合同资产坏账准备，请参照其他应收款的披露方式披露坏账准备的相关信息：

适用  不适用

本期合同资产计提减值准备情况

单位：元

项目	本期计提	本期转回	本期转销/核销	原因
----	------	------	---------	----

其他说明：

**11、持有待售资产**

单位：元

项目	期末账面余额	减值准备	期末账面价值	公允价值	预计处置费用	预计处置时间
----	--------	------	--------	------	--------	--------

其他说明：

**12、一年内到期的非流动资产**

单位：元

项目	期末余额	期初余额
----	------	------

重要的债权投资/其他债权投资

单位：元

债权项目	期末余额				期初余额			
	面值	票面利率	实际利率	到期日	面值	票面利率	实际利率	到期日

其他说明：

**13、其他流动资产**

单位：元

项目	期末余额	期初余额
增值税	66,466,805.31	27,313,347.95
企业所得税	1,732,895.00	3,645,476.74
其他	3,882,902.68	477,397.24
合计	72,082,602.99	31,436,221.93

其他说明：

**14、债权投资**

单位：元

项目	期末余额			期初余额		
	账面余额	减值准备	账面价值	账面余额	减值准备	账面价值

重要的债权投资

单位：元

债权项目	期末余额				期初余额			
	面值	票面利率	实际利率	到期日	面值	票面利率	实际利率	到期日

减值准备计提情况

单位：元

坏账准备	第一阶段	第二阶段	第三阶段	合计
	未来 12 个月预期信用损失	整个存续期预期信用损失 (未发生信用减值)	整个存续期预期信用损失 (已发生信用减值)	
2021 年 1 月 1 日余额在 本期	—	—	—	—

损失准备本期变动金额重大的账面余额变动情况

适用  不适用

其他说明：

## 15、其他债权投资

单位：元

项目	期初余额	应计利息	本期公允价值变动	期末余额	成本	累计公允价值变动	累计在其他综合收益中确认的损失准备	备注

重要的其他债权投资

单位：元

其他债权项目	期末余额				期初余额			
	面值	票面利率	实际利率	到期日	面值	票面利率	实际利率	到期日

减值准备计提情况

单位：元

坏账准备	第一阶段	第二阶段	第三阶段	合计
	未来 12 个月预期信用损失	整个存续期预期信用损失 (未发生信用减值)	整个存续期预期信用损失 (已发生信用减值)	
2021 年 1 月 1 日余额在 本期	—	—	—	—

损失准备本期变动金额重大的账面余额变动情况

适用  不适用

其他说明：

## 16、长期应收款

### (1) 长期应收款情况

单位：元

项目	期末余额			期初余额			折现率区间
	账面余额	坏账准备	账面价值	账面余额	坏账准备	账面价值	

坏账准备减值情况



单位：元

坏账准备	第一阶段	第二阶段	第三阶段	合计
	未来 12 个月预期信用损失	整个存续期预期信用损失 (未发生信用减值)	整个存续期预期信用损失 (已发生信用减值)	
2021 年 1 月 1 日余额在 本期	—	—	—	—

损失准备本期变动金额重大的账面余额变动情况

□ 适用 √ 不适用

## (2) 因金融资产转移而终止确认的长期应收款

## (3) 转移长期应收款且继续涉入形成的资产、负债金额

其他说明

## 17、长期股权投资

单位：元

被投资单位	期初余额 (账面价值)	本期增减变动							期末余额 (账面价值)	减值准备 期末余额	
		追加投资	减少投资	权益法下 确认的投 资损益	其他综合 收益调整	其他权益 变动	宣告发放 现金股利 或利润	计提减值 准备			其他
一、合营企业											
二、联营企业											
芜湖市华强旅游城投资开发有限公司	447,069,423.99			-8,678,946.62						438,390,477.37	
深圳华秋电子有限公司	15,733,910.75		12,587,403.42	-4,570,248.17	12,503.86	19,593,293.21				18,182,056.23	2,875,029.64
深圳聚丰智能网络科技有限公司											624,804.64
深圳合之趣投资合伙企业(有限合伙)	346.54		398.76	52.22						0.00	

小计	462,803,6 81.28		12,587,80 2.18	-13,249,1 42.57	12,503.86	19,593,29 3.21				456,572,5 33.60	3,499,834 .28
合计	462,803,6 81.28		12,587,80 2.18	-13,249,1 42.57	12,503.86	19,593,29 3.21				456,572,5 33.60	3,499,834 .28

其他说明

## 18、其他权益工具投资

单位：元

项目	期末余额	期初余额
指定为以公允价值计量且其变动计入其他综合收益的金融资产	500,000.00	500,000.00
合计	500,000.00	500,000.00

分项披露本期非交易性权益工具投资

单位：元

项目名称	确认的股利收入	累计利得	累计损失	其他综合收益转入留存收益的金额	指定为以公允价值计量且其变动计入其他综合收益的原因	其他综合收益转入留存收益的原因
无锡麦姆斯咨询有限公司					该项投资为非交易性权益投资	

其他说明：

## 19、其他非流动金融资产

单位：元

项目	期末余额	期初余额
分类为以公允价值计量且其变动计入当期损益的金融资产		
其中：债务工具投资		
权益工具投资	67,267,500.00	49,767,500.00
合计	67,267,500.00	49,767,500.00

其他说明：

## 20、投资性房地产

### (1) 采用成本计量模式的投资性房地产

√ 适用 □ 不适用

单位：元

项目	房屋、建筑物	土地使用权	在建工程	合计
一、账面原值				
1.期初余额	1,181,240,678.17	525,542,071.01	115,591,180.15	1,822,373,929.33
2.本期增加金额			296,339,389.64	296,339,389.64
(1) 外购				
(2) 存货\固定资产 \在建工程转入				
(3) 企业合并增加				
(4) 自建			296,339,389.64	296,339,389.64
3.本期减少金额				
(1) 处置				
(2) 其他转出				
4.期末余额	1,181,240,678.17	525,542,071.01	411,930,569.79	2,118,713,318.97
二、累计折旧和累计摊销				
1.期初余额	716,114,298.57	138,542,835.83		854,657,134.40
2.本期增加金额	49,770,930.73	13,104,006.45		62,874,937.18
(1) 计提或摊销	49,770,930.73	13,104,006.45		62,874,937.18
3.本期减少金额				
(1) 处置				
(2) 其他转出				
4.期末余额	765,885,229.30	151,646,842.28		917,532,071.58
三、减值准备				
1.期初余额				
2.本期增加金额				
(1) 计提				
3.本期减少金额				
(1) 处置				
(2) 其他转出				
4.期末余额				

四、账面价值				
1.期末账面价值	415,355,448.87	373,895,228.73	411,930,569.79	1,201,181,247.39
2.期初账面价值	465,126,379.60	386,999,235.18	115,591,180.15	967,716,794.93

### (2) 采用公允价值计量模式的投资性房地产

适用  不适用

### (3) 未办妥产权证书的投资性房地产情况

单位：元

项目	账面价值	未办妥产权证书原因
----	------	-----------

其他说明

## 21、固定资产

单位：元

项目	期末余额	期初余额
固定资产	238,736,586.26	256,471,544.09
合计	238,736,586.26	256,471,544.09

### (1) 固定资产情况

单位：元

项目	房屋及建筑物	机器设备	运输设备	电子及其他设备	合计
一、账面原值：					
1.期初余额	485,439,456.15	24,296,850.50	18,585,620.45	47,880,770.52	576,202,697.62
2.本期增加金额		2,413,234.80	52,698.08	10,264,979.38	12,730,912.26
(1) 购置		239,633.99	52,698.08	9,307,711.50	9,600,043.57
(2) 在建工程转入					
(3) 企业合并增加					
(4) 其他增加		2,173,600.81		957,267.88	3,130,868.69
3.本期减少金额		2,842,861.65	3,166,594.75	5,681,126.60	11,690,583.00
(1) 处置或报废		1,899,208.55	433,700.00	4,868,746.82	7,201,655.37
(2) 其他减少		943,653.10	2,732,808.70	791,211.79	4,467,673.59

(3) 外币报表折算影响数			86.05	21,167.99	21,254.04
4.期末余额	485,439,456.15	23,867,223.65	15,471,723.78	52,464,623.30	577,243,026.88
二、累计折旧					
1.期初余额	248,305,785.04	23,149,743.95	15,463,304.09	32,812,320.45	319,731,153.53
2.本期增加金额	20,563,722.18	1,847,301.24	805,257.52	5,333,179.24	28,549,460.18
(1) 计提	20,563,722.18	103,337.83	805,257.52	4,468,548.64	25,940,866.17
(2) 其他增加		1,743,963.41		864,630.60	2,608,594.01
3.本期减少金额		1,941,241.14	3,153,467.79	4,679,464.16	9,774,173.09
(1) 处置或报废		1,081,575.22	418,835.00	4,307,776.31	5,808,186.53
(2) 其他减少		859,665.92	2,734,617.80	354,048.27	3,948,331.99
(3) 外币报表折算影响数			14.99	17,639.58	17,654.57
4.期末余额	268,869,507.22	23,055,804.05	13,115,093.82	33,466,035.53	338,506,440.62
三、减值准备					
1.期初余额					
2.本期增加金额					
(1) 计提					
3.本期减少金额					
(1) 处置或报废					
4.期末余额					
四、账面价值					
1.期末账面价值	216,569,948.93	811,419.60	2,356,629.96	18,998,587.77	238,736,586.26
2.期初账面价值	237,133,671.11	1,147,106.55	3,122,316.36	15,068,450.07	256,471,544.09

## (2) 暂时闲置的固定资产情况

单位：元

项目	账面原值	累计折旧	减值准备	账面价值	备注
----	------	------	------	------	----

## (3) 通过经营租赁租出的固定资产

单位：元

项目	期末账面价值
运输设备	352,193.12

**(4) 未办妥产权证书的固定资产情况**

单位：元

项目	账面价值	未办妥产权证书的原因
----	------	------------

其他说明

**(5) 固定资产清理**

单位：元

项目	期末余额	期初余额
----	------	------

其他说明

**22、在建工程**

单位：元

项目	期末余额	期初余额
在建工程	1,779,512.58	7,002,535.73
合计	1,779,512.58	7,002,535.73

**(1) 在建工程情况**

单位：元

项目	期末余额			期初余额		
	账面余额	减值准备	账面价值	账面余额	减值准备	账面价值
华强广场酒店装修改造工程	700,568.81		700,568.81	1,294,642.61		1,294,642.61
电子世界装修改造工程	1,078,943.77		1,078,943.77	4,871,559.67		4,871,559.67
石家庄酒店装修改造工程	0.00		0.00	836,333.45		836,333.45
合计	1,779,512.58		1,779,512.58	7,002,535.73		7,002,535.73

**(2) 重要在建工程项目本期变动情况**

单位：元

项目名称	预算数	期初余	本期增	本期转入固定	本期其他减少	期末余	工程累计投入	工程进	利息资本化累	其中：本期利息	本期利息资本	资金来
------	-----	-----	-----	--------	--------	-----	--------	-----	--------	---------	--------	-----

称		额	加金额	资产金 额	金额	额	占预算 比例	度	计金额	资本化 金额	化率	源
---	--	---	-----	----------	----	---	-----------	---	-----	-----------	----	---

**(3) 本期计提在建工程减值准备情况**

单位：元

项目	本期计提金额	计提原因
----	--------	------

其他说明

**(4) 工程物资**

单位：元

项目	期末余额			期初余额		
	账面余额	减值准备	账面价值	账面余额	减值准备	账面价值

其他说明：

**23、生产性生物资产****(1) 采用成本计量模式的生产性生物资产** 适用  不适用**(2) 采用公允价值计量模式的生产性生物资产** 适用  不适用**24、油气资产** 适用  不适用**25、使用权资产**

单位：元

项目	房屋建筑物	合计
一、账面原值		
1.期初余额	33,271,998.62	33,271,998.62
2.本期增加金额	41,848,683.22	41,848,683.22
(1) 新增租赁	41,848,683.22	41,848,683.22
3.本期减少金额	6,200,501.11	6,200,501.11
(1) 处置	6,009,745.32	6,009,745.32
(2) 外币报表折算影响数	190,755.79	190,755.79

4.期末余额	68,920,180.73	68,920,180.73
二、累计折旧		
1.期初余额		
2.本期增加金额	23,950,895.00	23,950,895.00
(1) 计提	23,950,895.00	23,950,895.00
3.本期减少金额	851,048.18	851,048.18
(1) 处置	781,936.04	781,936.04
(2) 外币报表折算影响数	69,112.14	69,112.14
4.期末余额	23,099,846.82	23,099,846.82
三、减值准备		
1. 期初余额		
2. 本期增加金额		
3.本期减少金额		
4.期末余额		
四、账面价值		
1.期末账面价值	45,820,333.91	45,820,333.91
2.期初账面价值	33,271,998.62	33,271,998.62

其他说明：

## 26、无形资产

### (1) 无形资产情况

单位：元

项目	土地使用权	专利权	非专利技术	软件	商标权	其他	合计
一、账面原值							
1.期初余额	199,748,760.76			27,138,782.45	4,200,000.00	21,900,000.00	252,987,543.21
2.本期增加金额				2,824,911.02			2,824,911.02
(1) 购置				2,824,911.02			2,824,911.02
(2) 内部研发							
(3) 企业合并增加							
(4) 其他							



3.本期减少 金额				3,773,603.00			3,773,603.00
(1) 处 置				3,773,603.00			3,773,603.00
(2) 合并范围 变化减少							
(3) 转投资性 房地产							
4.期末余 额	199,748,760.76			26,190,090.47	4,200,000.00	21,900,000.00	252,038,851.23
二、累计摊销							
1.期初余 额	52,273,901.19			9,933,372.97	2,205,000.00	8,305,833.33	72,718,107.49
2.本期增 加金额	5,150,067.10			2,092,770.63	420,000.00	2,190,000.00	9,852,837.73
(1) 计 提	5,150,067.10			2,092,770.63	420,000.00	2,190,000.00	9,852,837.73
(2) 合并范围 增加							
3.本期减 少金额				3,037,666.25			3,037,666.25
(1) 处 置				3,037,666.25			3,037,666.25
(2) 合并范围 变化减少							
(3) 转投资性 房地产							
4.期末余 额	57,423,968.29			8,988,477.35	2,625,000.00	10,495,833.33	79,533,278.97
三、减值准备							
1.期初余 额							
2.本期增 加金额							
(1) 计 提							
3.本期减							

少金额							
(1) 处置							
4.期末余额							
四、账面价值							
1.期末账面价值	142,324,792.47			17,201,613.12	1,575,000.00	11,404,166.67	172,505,572.26
2.期初账面价值	147,474,859.57			17,205,409.48	1,995,000.00	13,594,166.67	180,269,435.72

本期末通过公司内部研发形成的无形资产占无形资产余额的比例 0.00%。

## (2) 未办妥产权证书的土地使用权情况

单位：元

项目	账面价值	未办妥产权证书的原因
----	------	------------

其他说明：

## 27、开发支出

单位：元

项目	期初余额	本期增加金额			本期减少金额			期末余额
		内部开发支出	其他		确认为无形资产	转入当期损益		
合计								

其他说明

## 28、商誉

### (1) 商誉账面原值

单位：元

被投资单位名称或形成商誉的事项	期初余额	本期增加		本期减少		期末余额
		企业合并形成的		处置		
深圳市湘海电子有限公司	665,340,771.64					665,340,771.64
深圳华强电子网集团股份有限公司	154,135,653.54					154,135,653.54

司						
深圳市鹏源电子有限公司	458,752,824.40					458,752,824.40
深圳淇诺科技有限公司	320,657,653.82					320,657,653.82
深圳市芯斐电子有限公司	249,544,023.87					249,544,023.87
合计	1,848,430,927.27					1,848,430,927.27

## (2) 商誉减值准备

单位：元

被投资单位名称 或形成商誉的 事项	期初余额	本期增加		本期减少		期末余额
		计提		处置		
合计						

商誉所在资产组或资产组组合的相关信息

### (1) 商誉账面原值

投资单位名称或形成商誉的事项	期初余额	本期企业合并形成	本期减少	期末余额
深圳市湘海电子有限公司	665,340,771.64			665,340,771.64
深圳华强电子网集团股份有限公司	154,135,653.54			154,135,653.54
深圳市鹏源电子有限公司	458,752,824.40			458,752,824.40
深圳淇诺科技有限公司	320,657,653.82			320,657,653.82
深圳市芯斐电子有限公司	249,544,023.87			249,544,023.87
合计	1,848,430,927.27			1,848,430,927.27

说明商誉减值测试过程、关键参数（如预计未来现金流量现值时的预测期增长率、稳定期增长率、利润率、折现率、预测期等）及商誉减值损失的确认方法：

#### 1) 深圳市湘海电子有限公司

##### ① 商誉所在资产组或资产组组合相关信息

资产组或资产组组合的构成	深圳市湘海电子有限公司资产组
资产组或资产组组合的账面价值	165,064.79 万元
分摊至本资产组或资产组组合的商誉账面价值及 分摊方法	全部分摊至资产组的商誉账面价值为： 66,534.08万元
包含商誉的资产组或资产组组合的账面价值	231,598.87万元
资产组或资产组组合是否与购买日、以前年度商	是

誉减值测试时所确定的资产组或资产组组合一致	
-----------------------	--

② 商誉减值测试的过程与方法、结论

商誉的可收回金额按照预计未来现金流量的现值计算，其预计现金流量根据公司批准的5年期现金流量预测为基础，现金流量预测使用的折现率10%，预测期以后的现金流量根据增长率0推断得出，该增长率和其所处行业总体长期平均增长率相当。

减值测试中采用的其他关键数据包括：产品预计收入、毛利及其他相关费用等。

公司根据历史经验及对市场发展的预测确定上述关键数据。公司采用的折现率是反映当前市场货币时间价值和相关资产组特定风险的税前利率。

上述对可收回金额的预计表明商誉并未出现减值损失。

2) 深圳华强电子网集团股份有限公司

① 商誉所在资产组或资产组组合相关信息

资产组或资产组组合的构成	深圳华强电子网集团股份有限公司资产组
资产组或资产组组合的账面价值	37,717.27 万元
分摊至本资产组或资产组组合的商誉账面价值及分摊方法	全部分摊至资产组的商誉账面价值为： 22,019.38 万元
包含商誉的资产组或资产组组合的账面价值	59,736.65 万元
资产组或资产组组合是否与购买日、以前年度商誉减值测试时所确定的资产组或资产组组合一致	是

② 商誉减值测试的过程与方法、结论

商誉的可收回金额按照预计未来现金流量的现值计算，其预计现金流量根据公司批准的5年期现金流量预测为基础，现金流量预测使用的折现率12%，预测期以后的现金流量根据增长率0推断得出，该增长率和其所处行业总体长期平均增长率相当。

减值测试中采用的其他关键数据包括：产品预计收入、毛利及其他相关费用等。

公司根据历史经验及对市场发展的预测确定上述关键数据。公司采用的折现率是反映当前市场货币时间价值和相关资产组特定风险的税前利率。

上述对可收回金额的预计表明商誉并未出现减值损失。

3) 深圳市鹏源电子有限公司

① 商誉所在资产组或资产组组合相关信息

资产组或资产组组合的构成	深圳市鹏源电子有限公司资产组
资产组或资产组组合的账面价值	60,377.39 万元
分摊至本资产组或资产组组合的商誉账面价值及分摊方法	全部分摊至资产组的商誉账面价值为： 65,536.12万元
包含商誉的资产组或资产组组合的账面价值	125,913.51 万元
资产组或资产组组合是否与购买日、以前年度商誉减值测试时所确定的资产组或资产组组合一致	是

② 商誉减值测试的过程与方法、结论

商誉的可收回金额按照预计未来现金流量的现值计算，其预计现金流量根据公司批准的5年期现金流量预测为基础，现金流量预测使用的折现率11%，预测期以后的现金流量根据增长率0推断得出，该增长率和其所处行业总体长期平均增长率相当。

减值测试中采用的其他关键数据包括：产品预计收入、毛利及其他相关费用等。公司根据历史经验及对市场发展的预测确定上述关键数据。公司采用的折现率是反映当前市场货币时间价值和相关资产组特定风险的税前利率。

上述对可收回金额的预计表明商誉并未出现减值损失。

## 4) 深圳淇诺科技有限公司

## ① 商誉所在资产组或资产组组合相关信息

资产组或资产组组合的构成	深圳淇诺科技有限公司资产组
资产组或资产组组合的账面价值	50,152.28 万元
分摊至本资产组或资产组组合的商誉账面价值及分摊方法	全部分摊至资产组的商誉账面价值为： 53,442.94万元
包含商誉的资产组或资产组组合的账面价值	103,595.22 万元
资产组或资产组组合是否与购买日、以前年度商誉减值测试时所确定的资产组或资产组组合一致	是

## ② 商誉减值测试的过程与方法、结论

商誉的可收回金额按照预计未来现金流量的现值计算，其预计现金流量根据公司批准的5年期现金流量预测为基础，现金流量预测使用的折现率11%，预测期以后的现金流量根据增长率0推断得出，该增长率和其所处行业总体长期平均增长率相当。

减值测试中采用的其他关键数据包括：产品预计收入、毛利及其他相关费用等。公司根据历史经验及对市场发展的预测确定上述关键数据。公司采用的折现率是反映当前市场货币时间价值和相关资产组特定风险的税前利率。

上述对可收回金额的预计表明商誉并未出现减值损失。

## 5) 深圳市芯斐电子有限公司

## ① 商誉所在资产组或资产组组合相关信息

资产组或资产组组合的构成	深圳市芯斐电子有限公司资产组
资产组或资产组组合的账面价值	38,063.41 万元
分摊至本资产组或资产组组合的商誉账面价值及分摊方法	全部分摊至资产组的商誉账面价值为： 41,590.67万元
包含商誉的资产组或资产组组合的账面价值	79,654.08 万元
资产组或资产组组合是否与购买日、以前年度商誉减值测试时所确定的资产组或资产组组合一致	是

## ② 商誉减值测试的过程与方法、结论

商誉的可收回金额按照预计未来现金流量的现值计算，其预计现金流量根据公司批准的5年期现金流量预测为基础，现金流量预测使用的折现率11%，预测期以后的现金流量根据增长率0推断得出，该增长率和其所处行业总体长期平均增长率相当。

减值测试中采用的其他关键数据包括：产品预计收入、毛利及其他相关费用等。公司根据历史经验及对市场发展的预测确定上述关键数据。公司采用的折现率是反映当前市场货币时间价值和相关资产组特定风险的税前利率。

上述对可收回金额的预计表明商誉并未出现减值损失。

商誉减值测试的影响

其他说明

## 29、长期待摊费用

单位：元

项目	期初余额	本期增加金额	本期摊销金额	其他减少金额	期末余额
----	------	--------	--------	--------	------

装修费	107,031,636.22	45,017,086.94	26,232,294.38	1,535,934.81	124,280,493.97
合计	107,031,636.22	45,017,086.94	26,232,294.38	1,535,934.81	124,280,493.97

其他说明

### 30、递延所得税资产/递延所得税负债

#### (1) 未经抵销的递延所得税资产

单位：元

项目	期末余额		期初余额	
	可抵扣暂时性差异	递延所得税资产	可抵扣暂时性差异	递延所得税资产
资产减值准备	225,866,027.64	36,827,799.58	170,833,271.38	32,154,278.58
内部交易未实现利润	32,034,645.74	6,456,314.82	18,488,622.89	3,655,327.49
可抵扣亏损	820,597.42	122,866.85	2,580,433.38	381,415.17
衍生工具的公允价值变动			1,363,650.00	204,547.50
未发放的薪酬	144,823,875.06	31,356,433.22	70,940,207.58	17,533,022.83
递延收益	5,277,210.42	888,821.19	2,785,883.41	610,967.18
新租赁暂时性差异	939,308.97	176,609.15		
合计	409,761,665.25	75,828,844.81	266,992,068.64	54,539,558.75

#### (2) 未经抵销的递延所得税负债

单位：元

项目	期末余额		期初余额	
	应纳税暂时性差异	递延所得税负债	应纳税暂时性差异	递延所得税负债
非同一控制企业合并资产评估增值	9,324,166.67	1,398,625.00	10,994,166.67	1,649,125.00
香港公司税率差	1,484,519,770.00	126,184,180.45	1,159,436,821.29	98,552,129.81
内部未实现收益	19,628,846.83	4,907,211.69	23,660,681.40	5,872,983.05
对非同一控制下分步取得控制权的原股权按公允价值重新计量产生的损益	41,590,670.64	10,397,667.66	41,590,670.64	10,397,667.66
合计	1,555,063,454.14	142,887,684.80	1,235,682,340.00	116,471,905.52

#### (3) 以抵销后净额列示的递延所得税资产或负债

单位：元

项目	递延所得税资产和负债 期末互抵金额	抵销后递延所得税资产 或负债期末余额	递延所得税资产和负债 期初互抵金额	抵销后递延所得税资产 或负债期初余额
递延所得税资产		75,828,844.81		54,539,558.75
递延所得税负债		142,887,684.80		116,471,905.52

#### (4) 未确认递延所得税资产明细

单位：元

项目	期末余额	期初余额
可抵扣暂时性差异	30,860,428.64	33,241,165.05
可抵扣亏损	260,797,531.78	289,096,249.54
合计	291,657,960.42	322,337,414.59

#### (5) 未确认递延所得税资产的可抵扣亏损将于以下年度到期

单位：元

年份	期末金额	期初金额	备注
2021 年		30,765,670.61	
2022 年	41,385,218.00	48,735,665.94	
2023 年	129,064,453.07	143,037,295.26	
2024 年	34,028,419.41	38,908,405.57	
2025 年	11,064,582.99	14,058,097.96	
2026 年	35,885,975.16		
无到期日的可抵扣亏损额	9,368,883.15	13,591,114.20	
合计	260,797,531.78	289,096,249.54	--

其他说明：

### 31、其他非流动资产

单位：元

项目	期末余额			期初余额		
	账面余额	减值准备	账面价值	账面余额	减值准备	账面价值

其他说明：

### 32、短期借款

#### (1) 短期借款分类

单位：元

项目	期末余额	期初余额
保证借款	2,684,772,401.99	2,293,003,799.40
信用借款	2,012,441,222.22	1,031,192,333.34
保证及质押借款	123,864,571.11	95,925,766.22
合计	4,821,078,195.32	3,420,121,898.96

短期借款分类的说明：

## (2) 已逾期未偿还的短期借款情况

本期末已逾期未偿还的短期借款总额为元，其中重要的已逾期未偿还的短期借款情况如下：

单位：元

借款单位	期末余额	借款利率	逾期时间	逾期利率

其他说明：

## 33、交易性金融负债

单位：元

项目	期末余额	期初余额
其中：		
其中：		

其他说明：

## 34、衍生金融负债

单位：元

项目	期末余额	期初余额
衍生金融负债		1,363,650.00
合计		1,363,650.00

其他说明：

## 35、应付票据

单位：元

种类	期末余额	期初余额

本期末已到期未支付的应付票据总额为元。



### 36、应付账款

#### (1) 应付账款列示

单位：元

项目	期末余额	期初余额
货款	757,730,312.95	657,908,494.64
长期资产购置款	13,967,187.53	14,691,401.41
其他	16,534,663.11	15,096,593.55
合计	788,232,163.59	687,696,489.60

#### (2) 账龄超过 1 年的重要应付账款

单位：元

项目	期末余额	未偿还或结转的原因
----	------	-----------

其他说明：

### 37、预收款项

#### (1) 预收款项列示

单位：元

项目	期末余额	期初余额
物业租赁租金	115,531,990.81	106,271,068.81
广告位租赁租金	1,402,096.06	1,458,320.11
其他租赁租金	144,111.67	400,363.41
合计	117,078,198.54	108,129,752.33

#### (2) 账龄超过 1 年的重要预收款项

单位：元

项目	期末余额	未偿还或结转的原因
----	------	-----------

### 38、合同负债

单位：元

项目	期末余额	期初余额
货款	49,680,168.38	64,756,616.32
售房款	7,608,677.00	7,608,677.00

管理费	38,309,736.20	35,516,976.37
服务费	56,821,653.54	38,773,157.67
合计	152,420,235.12	146,655,427.36

报告期内账面价值发生重大变动的金额和原因

单位：元

项目	变动金额	变动原因
----	------	------

### 39、应付职工薪酬

#### (1) 应付职工薪酬列示

单位：元

项目	期初余额	本期增加	本期减少	期末余额
一、短期薪酬	234,494,679.79	790,715,638.90	585,135,058.64	440,075,260.05
二、离职后福利-设定提存计划		26,828,739.03	26,824,479.55	4,259.48
三、辞退福利	216,034.63	2,104,542.69	1,541,677.32	778,900.00
合计	234,710,714.42	819,648,920.62	613,501,215.51	440,858,419.53

#### (2) 短期薪酬列示

单位：元

项目	期初余额	本期增加	本期减少	期末余额
1、工资、奖金、津贴和补贴	234,165,387.67	751,610,793.63	546,044,753.01	439,731,428.29
2、职工福利费		15,660,977.96	15,660,977.96	
3、社会保险费	1,086.38	9,152,489.73	9,153,576.11	
其中：医疗保险费	1,086.38	8,037,224.28	8,038,310.66	
工伤保险费		322,574.05	322,574.05	
生育保险费		792,691.40	792,691.40	
4、住房公积金		10,377,283.61	10,377,283.61	
5、工会经费和职工教育经费	328,205.74	3,914,093.97	3,898,467.95	343,831.76
合计	234,494,679.79	790,715,638.90	585,135,058.64	440,075,260.05

#### (3) 设定提存计划列示

单位：元

项目	期初余额	本期增加	本期减少	期末余额
1、基本养老保险		26,073,922.10	26,069,662.62	4,259.48
2、失业保险费		754,816.93	754,816.93	
合计		26,828,739.03	26,824,479.55	4,259.48

其他说明：

#### 40、应交税费

单位：元

项目	期末余额	期初余额
增值税	17,058,305.19	12,833,772.52
企业所得税	111,407,170.67	52,796,640.22
个人所得税	4,228,045.17	1,382,515.55
城市维护建设税	1,170,438.89	857,722.58
房产税	1,385,917.04	1,357,992.71
土地使用税	48,941.00	48,940.99
教育费附加	502,709.36	369,528.27
地方教育费附加	335,139.53	246,352.19
印花税	409,917.60	316,879.20
其他		39.94
合计	136,546,584.45	70,210,384.17

其他说明：

#### 41、其他应付款

单位：元

项目	期末余额	期初余额
其他应付款	169,771,723.03	219,174,239.72
合计	169,771,723.03	219,174,239.72

##### (1) 应付利息

单位：元

项目	期末余额	期初余额

重要的已逾期未支付的利息情况：

单位：元

借款单位	逾期金额	逾期原因

其他说明：

## (2) 应付股利

单位：元

项目	期末余额	期初余额
----	------	------

其他说明，包括重要的超过 1 年未支付的应付股利，应披露未支付原因：

## (3) 其他应付款

### 1) 按款项性质列示其他应付款

单位：元

项目	期末余额	期初余额
应付收购款	0.00	54,440,000.00
押金及保证金	124,475,550.99	104,543,947.32
往来及代收款	45,296,172.04	60,190,292.40
合计	169,771,723.03	219,174,239.72

### 2) 账龄超过 1 年的重要其他应付款

单位：元

项目	期末余额	未偿还或结转的原因
----	------	-----------

其他说明

## 42、持有待售负债

单位：元

项目	期末余额	期初余额
----	------	------

其他说明：

## 43、一年内到期的非流动负债

单位：元

项目	期末余额	期初余额
一年内到期的长期借款	338,383,035.28	54,076,807.50
一年内到期的租赁负债	27,418,021.17	17,158,299.38
一年内到期的长期应付职工薪酬	39,787,458.33	16,236,342.39
合计	405,588,514.78	87,471,449.27

其他说明：

#### 44、其他流动负债

单位：元

项目	期末余额	期初余额
待转销项税	5,171,963.62	4,895,485.75
合计	5,171,963.62	4,895,485.75

短期应付债券的增减变动：

单位：元

债券名称	面值	发行日期	债券期限	发行金额	期初余额	本期发行	按面值计提利息	溢折价摊销	本期偿还		期末余额

其他说明：

#### 45、长期借款

##### (1) 长期借款分类

单位：元

项目	期末余额	期初余额
质押借款	138,801,162.51	162,986,213.55
抵押借款	138,696,997.06	192,773,804.51
信用借款	1,201,261,363.90	700,725,694.45
抵押及质押借款	264,254,163.29	
合计	1,743,013,686.76	1,056,485,712.51

长期借款分类的说明：

其他说明，包括利率区间：

#### 46、应付债券

##### (1) 应付债券

单位：元

项目	期末余额	期初余额

##### (2) 应付债券的增减变动（不包括划分为金融负债的优先股、永续债等其他金融工具）

单位：元

债券名称	面值	发行日期	债券期限	发行金额	期初余额	本期发行	按面值计提利息	溢折价摊销	本期偿还		期末余额

合计	--	--	--								
----	----	----	----	--	--	--	--	--	--	--	--

**(3) 可转换公司债券的转股条件、转股时间说明****(4) 划分为金融负债的其他金融工具说明**

期末发行在外的优先股、永续债等其他金融工具基本情况

期末发行在外的优先股、永续债等金融工具变动情况表

单位：元

发行在外的 金融工具	期初		本期增加		本期减少		期末	
	数量	账面价值	数量	账面价值	数量	账面价值	数量	账面价值

其他金融工具划分为金融负债的依据说明

其他说明

**47、租赁负债**

单位：元

项目	期末余额	期初余额
租赁负债	46,526,901.85	33,271,998.62
减：一年内到期的非流动负债	-27,418,021.17	-17,158,299.38
合计	19,108,880.68	16,113,699.24

其他说明

**48、长期应付款**

单位：元

项目	期末余额	期初余额
----	------	------

**(1) 按款项性质列示长期应付款**

单位：元

项目	期末余额	期初余额
----	------	------

其他说明：

**(2) 专项应付款**

单位：元

项目	期初余额	本期增加	本期减少	期末余额	形成原因
----	------	------	------	------	------

其他说明：

## 49、长期应付职工薪酬

### (1) 长期应付职工薪酬表

单位：元

项目	期末余额	期初余额
三、其他长期福利	22,925,902.76	928,612.69
合计	22,925,902.76	928,612.69

### (2) 设定受益计划变动情况

设定受益计划义务现值：

单位：元

项目	本期发生额	上期发生额
计划资产：		

单位：元

项目	本期发生额	上期发生额
设定受益计划净负债（净资产）		

单位：元

项目	本期发生额	上期发生额
设定受益计划的内容及与之相关风险、对公司未来现金流量、时间和不确定性的影响说明：		

设定受益计划重大精算假设及敏感性分析结果说明：

其他说明：

## 50、预计负债

单位：元

项目	期末余额	期初余额	形成原因
其他说明，包括重要预计负债的相关重要假设、估计说明：			

## 51、递延收益

单位：元

项目	期初余额	本期增加	本期减少	期末余额	形成原因
政府补助	2,785,883.41	4,000,000.00	1,508,672.99	5,277,210.42	
合计	2,785,883.41	4,000,000.00	1,508,672.99	5,277,210.42	--

涉及政府补助的项目：

单位：元

负债项目	期初余额	本期新增补	本期计入营	本期计入其	本期冲减成	其他变动	期末余额	与资产相关/

		助金额	业外收入金 额	他收益金额	本费用金额			与收益相关
深圳市 2015 年创 客专项资金 创客空间 (第一批)	570,024.30						570,024.30	与收益相关
华强电子世界 123#楼外 立面一体化 改造补助	362,292.25			362,292.25				与资产相关
圆弧景观项 目补助款	1,463,754.36			548,907.96			914,846.40	与资产相关
福田区支持 高端服务业 发展若干政 策-绿色技 术应用支持	389,812.50			47,250.00			342,562.50	与资产相关
重 2020N054 基于芯片级 隔离技术的 碳化硅功率 器件高压驱 动芯片研发 项目		1,650,000.00					1,650,000.00	与资产相关
重 2020N054 基于芯片级 隔离技术的 碳化硅功率 器件高压驱 动芯片研发 项目		2,350,000.00		550,222.78			1,799,777.22	与收益相关
合计	2,785,883.41	4,000,000.00		1,508,672.99			5,277,210.42	

其他说明：

## 52、其他非流动负债

单位：元

项目	期末余额	期初余额
----	------	------

其他说明：



## 53、股本

单位：元

	期初余额	本次变动增减(+、-)					期末余额
		发行新股	送股	公积金转股	其他	小计	
股份总数	1,045,909,322.00						1,045,909,322.00

其他说明：

## 54、其他权益工具

(1) 期末发行在外的优先股、永续债等其他金融工具基本情况

(2) 期末发行在外的优先股、永续债等金融工具变动情况表

单位：元

发行在外的金融工具	期初		本期增加		本期减少		期末	
	数量	账面价值	数量	账面价值	数量	账面价值	数量	账面价值

其他权益工具本期增减变动情况、变动原因说明，以及相关会计处理的依据：

其他说明：

## 55、资本公积

单位：元

项目	期初余额	本期增加	本期减少	期末余额
资本溢价（股本溢价）	629,176,134.76	457,965.76	1,765,387.27	627,868,713.25
其他资本公积	19,553,154.49	30,168,720.82	24,033,206.60	25,688,668.71
合计	648,729,289.25	30,626,686.58	25,798,593.87	653,557,381.96

其他说明，包括本期增减变动情况、变动原因说明：

本期资本公积-资本溢价（股本溢价）增加，系确认股份支付所致；本期资本公积-资本溢价（股本溢价）减少，系不丧失控制权情况下处置部分股权及购买子公司少数股东权益所致；

本期资本公积-其他资本公积增加，系其他股东增资导致持有联营企业股权比例被动稀释及确认股份支付所致；本期资本公积-其他资本公积减少，系处置联营企业部分股权及股份支付业务等待期满结转其他资本公积所致。

## 56、库存股

单位：元

项目	期初余额	本期增加	本期减少	期末余额

其他说明，包括本期增减变动情况、变动原因说明：

## 57、其他综合收益

单位：元

项目	期初余额	本期发生额					税后归属于少数股东	期末余额
		本期所得税前发生额	减：前期计入其他综合收益当期转入损益	减：前期计入其他综合收益当期转入留存收益	减：所得税费用	税后归属于母公司		
二、将重分类进损益的其他综合收益	-42,879,764.93	-61,132,899.69				-54,532,072.11	-6,600,827.58	-97,411,837.04
其中：权益法下可转损益的其他综合收益		6,690.86				5,839.36	851.50	5,839.36
外币财务报表折算差额	-42,879,764.93	-61,139,590.55				-54,537,911.47	-6,601,679.08	-97,417,676.40
其他综合收益合计	-42,879,764.93	-61,132,899.69				-54,532,072.11	-6,600,827.58	-97,411,837.04

其他说明，包括对现金流量套期损益的有效部分转为被套期项目初始确认金额调整：

## 58、专项储备

单位：元

项目	期初余额	本期增加	本期减少	期末余额

其他说明，包括本期增减变动情况、变动原因说明：

## 59、盈余公积

单位：元

项目	期初余额	本期增加	本期减少	期末余额
法定盈余公积	375,590,624.72	7,157,395.75		382,748,020.47
任意盈余公积	14,019,113.09			14,019,113.09
合计	389,609,737.81	7,157,395.75	0.00	396,767,133.56

盈余公积说明，包括本期增减变动情况、变动原因说明：

盈余公积本期增加系按母公司净利润的10%提取的法定盈余公积。

## 60、未分配利润

单位：元

项目	本期	上期
调整前上期末未分配利润	3,495,144,858.26	3,046,587,012.07

调整后期初未分配利润	3,495,144,858.26	3,046,587,012.07
加：本期归属于母公司所有者的净利润	883,433,133.98	624,503,761.85
减：提取法定盈余公积	7,157,395.75	19,059,517.36
应付普通股股利	209,181,864.40	156,886,398.30
期末未分配利润	4,162,238,732.09	3,495,144,858.26

调整期初未分配利润明细：

- 1)、由于《企业会计准则》及其相关新规定进行追溯调整，影响期初未分配利润 0.00 元。
- 2)、由于会计政策变更，影响期初未分配利润 0.00 元。
- 3)、由于重大会计差错更正，影响期初未分配利润 0.00 元。
- 4)、由于同一控制导致的合并范围变更，影响期初未分配利润 0.00 元。
- 5)、其他调整合计影响期初未分配利润 0.00 元。

## 61、营业收入和营业成本

单位：元

项目	本期发生额		上期发生额	
	收入	成本	收入	成本
主营业务	22,840,581,682.10	20,239,264,862.98	16,330,983,089.50	14,715,682,384.23
合计	22,840,581,682.10	20,239,264,862.98	16,330,983,089.50	14,715,682,384.23

经审计扣除非经常损益前后净利润孰低是否为负值

是  否

收入相关信息：

单位：元

合同分类	分部 1	分部 2	合计
商品类型	22,425,359,233.66		22,425,359,233.66
其中：			
电子元器件授权分销分部	19,096,861,273.82		19,096,861,273.82
电子元器件产业互联网分部	3,126,163,390.29		3,126,163,390.29
电子元器件及电子终端产品实体交易市场分部	129,280,399.34		129,280,399.34
物业经营及其他分部	73,054,170.21		73,054,170.21
按经营地区分类	22,425,359,233.66		22,425,359,233.66
其中：			
境内	7,472,464,458.00		7,472,464,458.00
境外	14,952,894,775.66		14,952,894,775.66

其中：				
其中：				
其中：				
其中：				
其中：				
按收入确认时间分类	22,425,359,233.66			22,425,359,233.66
商品或服务（在某一时点转让或提供）	22,184,945,230.40			22,184,945,230.40
服务（在某一时段内提供）	240,414,003.26			240,414,003.26

与履约义务相关的信息：

#### 1、按时点确认的收入

公司销售电子元器件等产品、提供餐饮等服务，属于在某一时点履行履约义务。收入确认需满足以下条件：公司已根据合同约定将产品交付给客户且客户已接受该商品，已经收回货款或取得了收款凭证且相关的经济利益很可能流入，商品所有权上的主要风险和报酬已转移，商品的法定所有权已转移。

#### 2、按履约进度确认的收入

公司提供电子专业市场管理服务、基于大数据的电子元器件等产品综合信息服务等服务，由于客户在公司履约的同时即取得并消耗公司履约所带来的经济利益，公司将其作为在某一时段内履行的履约义务，按照履约进度确认收入，履约进度不能合理确定的除外。公司按照投入法确定提供服务的履约进度。对于履约进度不能合理确定时，公司已经发生的成本预计能够得到补偿的，按照已经发生的成本金额确认收入，直到履约进度能够合理确定为止。

与分摊至剩余履约义务的交易价格相关的信息：

本报告期末已签订合同、但尚未履行或尚未履行完毕的履约义务所对应的收入金额为 152,420,235.12 元，其中，152,077,474.88 元预计将于 2022 年度确认收入，342,760.24 元预计将于 2023 年度确认收入，0.00 元预计将于 2024 年度确认收入。

其他说明

## 62、税金及附加

单位：元

项目	本期发生额	上期发生额
城市维护建设税	7,788,311.47	7,077,151.68
教育费附加	5,578,312.26	4,942,511.62
房产税	19,991,434.40	16,954,260.20
土地使用税	674,043.05	675,253.25
印花税	4,066,938.29	3,685,188.16
土地增值税		10,057,124.74
其他	29,897.89	2,322,014.63
合计	38,128,937.36	45,713,504.28

其他说明：

### 63、销售费用

单位：元

项目	本期发生额	上期发生额
工资、福利、社保等人工支出	472,321,707.13	217,237,702.58
广告宣传、企划、会展等推广费	68,433,378.05	16,732,792.52
物业管理费等	1,086,051.28	6,573,428.87
折旧、摊销、低耗品	15,835,508.87	21,185,003.47
运杂仓储费	8,584,879.51	15,126,120.19
办公、通讯、会务、保险等日常费用	1,438,660.53	3,298,554.25
修理费等	520,584.29	1,869,563.97
交通、差旅费、车辆费用	6,767,612.73	5,217,147.44
租赁费	1,957,995.23	4,999,334.84
招待费	18,274,248.75	10,127,404.25
其他销售费用	2,237,003.61	1,251,712.10
合计	597,457,629.98	303,618,764.48

其他说明：

### 64、管理费用

单位：元

项目	本期发生额	上期发生额
工资、福利、社保等人工支出	236,755,270.96	148,092,473.46
折旧、摊销、低耗品	18,839,402.49	7,152,216.00
物业管理费等	5,690,328.68	5,059,090.18
办公、通讯、会务、保险等日常费用	7,593,235.27	8,032,876.62
咨询、审计、评估、顾问等中介费	14,581,646.43	14,264,636.34
交通、差旅费、车辆费用	2,857,832.01	2,344,835.43
招待费	11,665,480.51	5,683,238.80
修理费等	1,597,663.20	2,530,858.70
租赁费	6,566,051.41	8,405,223.88
其他管理费用	4,469,243.63	6,535,709.27
合计	310,616,154.59	208,101,158.68

其他说明：

**65、研发费用**

单位：元

项目	本期发生额	上期发生额
工资、福利、社保等人工支出	118,326,102.96	65,912,388.33
折旧、摊销、低耗品	1,992,072.54	479,770.60
租赁费		802,430.00
研发材料、测试加工费	27,839,127.85	14,745,902.97
知识产权、技术服务费	6,297,406.02	9,232,104.36
交通、差旅费、车辆费用	1,345,593.93	950,663.09
办公、通讯、会务、保险等日常费用	101,301.45	139,154.76
招待费	656,292.38	446,056.13
其他研发费用	118,005.71	379,459.61
合计	156,675,902.84	93,087,929.85

其他说明：

**66、财务费用**

单位：元

项目	本期发生额	上期发生额
利息支出	139,620,926.17	101,648,285.73
减：利息收入	24,427,066.64	17,690,234.15
手续费支出	9,281,921.94	5,431,767.23
汇兑损益	-10,271,552.39	-30,294,123.17
其他		13,360.04
合计	114,204,229.08	59,109,055.68

其他说明：

**67、其他收益**

单位：元

产生其他收益的来源	本期发生额	上期发生额
增值税加计抵减政策	1,451,477.44	1,256,712.52
个税返还	474,567.66	867,364.82
国高企业认定支持	1,100,000.00	0.00
福田区国库-上市辅导支持	1,000,000.00	0.00
稳岗补助	934,552.47	684,724.20

企业研究开发资助计划	847,000.00	3,057,000.00
华强电子世界 123#楼外立面一体化改造补助	362,292.25	362,292.24
深圳市福田区支持科技企业高成长若干措施-科技小巨人支持	400,000.00	0.00
福田区产业发展专项资金-科创局	302,100.00	0.00
圆弧景观项目补助款	548,907.96	548,907.96
以工代训职业培训补贴	249,880.00	0.00
青浦财政扶持金	141,000.00	50,000.00
聘用退役军人减免税款政策	127,422.23	178,505.55
重 2020N054 基于芯片级隔离技术的碳化硅功率器件高压驱动芯片研发项目	550,222.78	0.00
南山区产业发展与创新人才资助项目	69,496.00	0.00
深圳市职业技能培训补贴	56,320.00	0.00
福田区支持高端服务业发展若干政策-绿色技术应用支持	47,250.00	82,687.50
企业招用高校毕业生社保补贴	15,162.17	248.30
企业吸纳建档立卡贫困劳动力就业一次性补贴	15,000.00	0.00
测温设备补贴	11,700.00	0.00
商标注册资助	11,000.00	0.00
深圳市民营及中小企业创新发展培育扶持计划	8,745.00	0.00
用人单位新招用湖北籍劳动者一次性吸纳就业补贴	7,000.00	0.00
失业保险返还	1,165.62	2,725,563.88
月销售额低于 15 万小规模纳税人免征增值税	758.46	0.00
跨境电子商务平台项目	-162,809.83	0.00
商贸企业提升经营环境和服务质量支持补助	0.00	1,000,000.00
创客周类科技活动支持款	0.00	16,500.00
深圳市 2015 年创客专项资金创客空间（第一批）	0.00	29,020.00
福田区产业专项资金 R&D 投入支持项目	0.00	1,182,200.00
国高企业认定支持补贴	0.00	50,000.00

福田区防疫用品补贴	0.00	110,000.00
企业入统奖励金	0.00	10,000.00
福田区专利补贴项目	0.00	6,000.00
福田区生产经营支持补贴	0.00	475,656.30
福田区科技创新专利补贴	0.00	20,000.00
高新技术企业培育资助	0.00	458,000.00
福田区劳动用工支持补贴	0.00	213,300.00
福田区核心人才支持补贴	0.00	315,100.00
福田区返岗稳岗支持补助	0.00	120,000.00
深圳市福田区企业发展服务中心政府补助款（国高企业认定支持（重新认定））	0.00	150,000.00
2020 年度企业国内市场开拓项目资助	0.00	8,090.00
福田区科技活动支持项目	0.00	142,600.00
福田区产业专项资金科技型企业高成长支持项目	0.00	200,000.00
福田区新招员工支持补贴	0.00	2,400.00
福田区产业专项资金战新产业企业成长支持项目	0.00	200,000.00
印度国际电子元器件及生产设备博览会展位资助	0.00	37,738.00
龙岗区防疫效果奖励金	0.00	3,000.00
深圳市援企稳岗补贴	0.00	5,770.12
月销售额低于 10 万小规模纳税人免征增值税	0.00	52.21
出口信用保险保费资助项目	0.00	205,896.00
2020 年保就业计划补助	0.00	1,329,866.60
2020 年数字经济产业扶持项目	0.00	1,390,000.00
2019 年深圳市质量品牌双提升扶持项目	0.00	170,000.00
著作权登记资助	0.00	9,000.00
福田区防护设备购置支持补助	0.00	138,000.00

## 68、投资收益

单位：元

项目	本期发生额	上期发生额
权益法核算的长期股权投资收益	-13,249,142.57	31,241,359.21



处置长期股权投资产生的投资收益	42,349,208.27	259,545.72
处置交易性金融资产取得的投资收益		179,534.12
处置衍生金融工具取得的投资收益	37,950.00	-476,800.00
其他	-4,189,271.88	-1,922,763.04
合计	24,948,743.82	29,280,876.01

其他说明：

## 69、净敞口套期收益

单位：元

项目	本期发生额	上期发生额
----	-------	-------

其他说明：

## 70、公允价值变动收益

单位：元

产生公允价值变动收益的来源	本期发生额	上期发生额
交易性金融资产		436,966.91
衍生金融负债	-386,550.00	-2,512,950.00
合计	-386,550.00	-2,075,983.09

其他说明：

## 71、信用减值损失

单位：元

项目	本期发生额	上期发生额
其他应收款坏账损失	929,133.60	-7,948,071.95
应收账款坏账损失	-13,359,611.01	-27,724,247.27
应收票据坏账损失	85,195.49	764,783.83
合计	-12,345,281.92	-34,907,535.39

其他说明：

## 72、资产减值损失

单位：元

项目	本期发生额	上期发生额
二、存货跌价损失及合同履约成本减值损失	-61,101,076.47	-35,883,850.56

三、长期股权投资减值损失		-624,804.64
合计	-61,101,076.47	-36,508,655.20

其他说明：

### 73、资产处置收益

单位：元

资产处置收益的来源	本期发生额	上期发生额
处置固定资产净损益	-38,388.75	125,580.79
处置无形资产净损益		3,801,869.97
处置使用权资产净损益	52,187.10	

### 74、营业外收入

单位：元

项目	本期发生额	上期发生额	计入当期非经常性损益的金 额
罚款及违约金收入	2,926,473.86	6,050,645.29	2,926,473.86
其他	1,919,767.46	2,072,329.78	1,919,767.46
合计	4,846,241.32	8,122,975.07	4,846,241.32

计入当期损益的政府补助：

单位：元

补助项目	发放主体	发放原因	性质类型	补贴是否影 响当年盈亏	是否特殊补 贴	本期发生金 额	上期发生金 额	与资产相关/ 与收益相关
------	------	------	------	----------------	------------	------------	------------	-----------------

其他说明：

### 75、营业外支出

单位：元

项目	本期发生额	上期发生额	计入当期非经常性损益的金 额
对外捐赠	8,049.23	5,013,000.00	8,049.23
非流动资产处置损失合计	1,829,507.13	388,877.51	1,829,507.13
其中：固定资产处置损失	1,093,570.38	136,662.11	1,093,570.38
无形资产处置损失	735,936.75	252,215.40	735,936.75
罚款及滞纳金	9,019,071.84	1,851,035.06	9,019,071.84
存货报废	115,895.41	17,331.36	115,895.41
其他	3,722,799.24	88,724.08	3,722,799.24

合计	14,695,322.85	7,358,968.01	14,695,322.85
----	---------------	--------------	---------------

其他说明：

## 76、所得税费用

### (1) 所得税费用表

单位：元

项目	本期发生额	上期发生额
当期所得税费用	286,269,272.26	158,800,273.33
递延所得税费用	5,126,493.22	5,427,047.53
合计	291,395,765.48	164,227,320.86

### (2) 会计利润与所得税费用调整过程

单位：元

项目	本期发生额
利润总额	1,334,084,727.73
按法定/适用税率计算的所得税费用	333,521,182.06
子公司适用不同税率的影响	-63,765,642.84
调整以前期间所得税的影响	-63,189.61
非应税收入的影响	2,142,986.20
不可抵扣的成本、费用和损失的影响	6,027,129.93
使用前期未确认递延所得税资产的可抵扣亏损的影响	-7,974,244.83
本期未确认递延所得税资产的可抵扣暂时性差异或可抵扣亏损的影响	37,264,742.59
研发费用加计扣除的影响	-15,757,198.02
所得税费用	291,395,765.48

其他说明

## 77、其他综合收益

详见附注 57。

## 78、现金流量表项目

### (1) 收到的其他与经营活动有关的现金

单位：元

项目	本期发生额	上期发生额
利息收入	24,427,066.64	17,690,234.15
政府补助及补贴收入	9,933,561.43	17,428,593.00
其他	4,621,528.94	8,990,339.89
合计	38,982,157.01	44,109,167.04

收到的其他与经营活动有关的现金说明：

### (2) 支付的其他与经营活动有关的现金

单位：元

项目	本期发生额	上期发生额
支付水电办公等管理费用、研发费用	64,179,649.57	65,090,277.75
支付业务差旅等销售费用	114,484,328.95	67,830,103.68
支付手续费等财务费用	9,281,921.94	5,431,767.23
支付投标保证金、按揭保证金、履约保证金、租赁押金等	273,094.68	2,469,617.61
支付的各项往来款	352,861.49	45,881,620.50
其他	12,426,468.49	6,970,090.50
合计	200,998,325.12	193,673,477.27

支付的其他与经营活动有关的现金说明：

### (3) 收到的其他与投资活动有关的现金

单位：元

项目	本期发生额	上期发生额
华强半导体集团收购深圳市骏能电子有限公司所取得的现金净额		1,762,395.67
合计		1,762,395.67

收到的其他与投资活动有关的现金说明：

### (4) 支付的其他与投资活动有关的现金

单位：元

项目	本期发生额	上期发生额
处置子公司所减少的现金净额	30,992,675.34	2,715,549.36
合计	30,992,675.34	2,715,549.36

支付的其他与投资活动有关的现金说明：

**(5) 收到的其他与筹资活动有关的现金**

单位：元

项目	本期发生额	上期发生额
淇诺科技收到少数股东的借款		20,000,000.00
华强电子网集团收到少数股东的借款		1,276,500.00
华强半导体集团收到少数股东购买深圳华强半导体科技有限公司股权款		2.00
处置子公司部分股权所取得的现金	82,017.32	
淇诺科技收到转让深圳前海芯展信息技术有限公司股权款		957,657.94
收回租赁押金	180,000.00	
合计	262,017.32	22,234,159.94

收到的其他与筹资活动有关的现金说明：

**(6) 支付的其他与筹资活动有关的现金**

单位：元

项目	本期发生额	上期发生额
支付租赁负债本金、利息和租赁保证金	26,519,363.97	
淇诺科技支付少数股东的借款及利息	1,891,916.64	1,838,355.53
芯斐电子支付少数股东的借款及利息	10,214,553.75	398,025.00
华强电子网集团支付融资信用证保证金	5,340,473.00	16,188,030.00
石家庄房开购买少数股东股权款	2,571,453.44	
深圳诚德明辉信息技术有限公司注销支付少数股东股权款	23,206,223.61	
华强电子网集团支付少数股东借款及利息		1,284,925.04
合计	69,743,984.41	19,709,335.57

支付的其他与筹资活动有关的现金说明：

**79、现金流量表补充资料****(1) 现金流量表补充资料**

单位：元

补充资料	本期金额	上期金额
1. 将净利润调节为经营活动现金流量：	--	--

净利润	1,042,688,962.25	719,735,327.79
加：资产减值准备	73,446,358.39	71,416,190.59
固定资产折旧、油气资产折耗、生产性生物资产折旧	87,887,638.24	95,252,125.27
使用权资产折旧	23,950,895.00	
无形资产摊销	9,852,837.73	9,456,386.62
长期待摊费用摊销	26,232,294.38	30,121,867.31
处置固定资产、无形资产和其他长期资产的损失（收益以“-”号填列）	-13,798.35	-51,002,508.60
固定资产报废损失（收益以“-”号填列）	1,829,507.13	388,877.51
公允价值变动损失（收益以“-”号填列）	386,550.00	2,075,983.09
财务费用（收益以“-”号填列）	140,547,176.17	101,648,285.73
投资损失（收益以“-”号填列）	-29,100,065.70	-31,420,893.33
递延所得税资产减少（增加以“-”号填列）	-21,289,286.06	-13,985,806.66
递延所得税负债增加（减少以“-”号填列）	26,415,779.28	19,412,854.19
存货的减少（增加以“-”号填列）	-1,540,619,548.46	50,258,225.08
经营性应收项目的减少（增加以“-”号填列）	-1,180,644,801.40	-1,283,142,347.42
经营性应付项目的增加（减少以“-”号填列）	409,046,447.90	-204,861,226.19
其他	-2,206,477.14	4,028,427.50
经营活动产生的现金流量净额	-931,589,530.64	-480,618,231.52
2. 不涉及现金收支的重大投资和筹资活动：	--	--
债务转为资本		
一年内到期的可转换公司债券		
融资租入固定资产		
3. 现金及现金等价物净变动情况：	--	--
现金的期末余额	2,501,086,982.87	1,810,144,956.85
减：现金的期初余额	1,810,144,956.85	1,643,668,703.64
加：现金等价物的期末余额		
减：现金等价物的期初余额		

现金及现金等价物净增加额	690,942,026.02	166,476,253.21
--------------	----------------	----------------

**(2) 本期支付的取得子公司的现金净额**

单位：元

	金额
其中：	--
其中：	--
加：以前期间发生的企业合并于本期支付的现金或现金等价物	54,440,000.00
其中：	--
深圳市芯斐电子有限公司	54,440,000.00
取得子公司支付的现金净额	54,440,000.00

其他说明：

**(3) 本期收到的处置子公司的现金净额**

单位：元

	金额
其中：	--
其中：	--
其中：	--

其他说明：

**(4) 现金和现金等价物的构成**

单位：元

项目	期末余额	期初余额
一、现金	2,501,086,982.87	1,810,144,956.85
其中：库存现金	35,913.11	34,589.51
可随时用于支付的银行存款	1,542,154,233.78	884,332,985.89
可随时用于支付的其他货币资金	958,896,835.98	925,777,381.45
三、期末现金及现金等价物余额	2,501,086,982.87	1,810,144,956.85

其他说明：

**80、所有者权益变动表项目注释**

说明对上年期末余额进行调整的“其他”项目名称及调整金额等事项：

## 81、所有权或使用权受到限制的资产

单位：元

项目	期末账面价值	受限原因
货币资金	36,634,601.88	保证金、冻结
存货	6,612,136.10	无法出售，处于诉讼阶段
投资性房地产	191,044,286.91	借款抵押
股权资产	1,169,408,583.49	并购贷质押、借款质押
合计	1,403,699,608.38	--

其他说明：

## 82、外币货币性项目

## (1) 外币货币性项目

单位：元

项目	期末外币余额	折算汇率	期末折算人民币余额
货币资金	--	--	
其中：美元	71,669,157.36	6.3757	456,941,046.58
欧元	88,551.93	7.2197	639,318.37
港币	8,576,604.86	0.8176	7,012,232.13
日元	4,601,280.00	0.0554	254,910.91
新台币	1,698,799.00	0.2304	391,403.29
合计			465,238,911.28
应收账款	--	--	
其中：美元	517,211,776.46	6.3757	3,297,587,123.18
欧元			
港币	52,254,395.50	0.8176	42,723,193.76
新台币	331,800.00	0.2304	76,446.72
合计			3,340,386,763.66
长期借款	--	--	
其中：美元			
欧元			
港币			
其他应收款			
其中：美元	2,824,178.94	6.3757	18,006,117.67



港币	3,433,102.96	0.8176	2,806,904.98
新台币	87,451.00	0.2304	20,148.71
合计			20,833,171.36
应付账款			
其中：美元	83,841,643.87	6.3757	534,549,168.82
欧元	315,314.21	7.2197	2,276,474.00
港币	2,404,632.96	0.8176	1,966,027.91
合计			538,791,670.73
其他应付款			
其中：美元	926,514.04	6.3757	5,907,175.56
新台币	2,674.00	0.2304	616.09
合计			5,907,791.65
短期借款			
其中：美元	467,412,308.96	6.3757	2,980,080,658.24
日元	200,003,341.30	0.0554	11,080,185.11
合计			2,991,160,843.35

其他说明：

(2) 境外经营实体说明，包括对于重要的境外经营实体，应披露其境外主要经营地、记账本位币及选择依据，记账本位币发生变化的还应披露原因。

√ 适用 □ 不适用

重要的境外经营实体	境外主要经营地	记账本位币	选择依据	记账本位币是否发生变化	变化原因
华强半导体有限公司	香港	美元	根据所处经济环境决定	否	不适用
淇诺（香港）有限公司	香港	美元	根据所处经济环境决定	否	不适用
斐讯电子（香港）有限公司	香港	美元	根据所处经济环境决定	否	不适用
芯脉电子（香港）有限公司	香港	美元	根据所处经济环境决定	否	不适用
捷扬讯科国际有限公司	香港	美元	根据所处经济环境决定	否	不适用
华强智联科技有限公司	香港	美元	根据所处经济环境决定	否	不适用
华强半导体科技有限公司	香港	美元	根据所处经济环境决定	否	不适用
湘海电子（香港）有限公司	香港	港币	根据所处经济环境决定	否	不适用
联汇（香港）有限公司	香港	港币	根据所处经济环境决定	否	不适用

### 83、套期

按照套期类别披露套期项目及相关套期工具、被套期风险的定性和定量信息：

## 84、政府补助

## (1) 政府补助基本情况

单位：元

种类	金额	列报项目	计入当期损益的金额
与资产相关的政府补助	1,811,461.21	华强电子世界 123#楼外立面一体化改造补助	362,292.25
与资产相关的政府补助	1,650,000.00	重 2020N054 基于芯片级隔离技术的碳化硅功率器件高压驱动芯片研发项目	
与资产相关的政府补助	2,744,539.53	圆弧景观项目补助款	548,907.96
与资产相关的政府补助	472,500.00	福田区支持高端服务业发展若干政策-绿色技术应用支持	47,250.00
与收益相关的政府补助	2,350,000.00	重 2020N054 基于芯片级隔离技术的碳化硅功率器件高压驱动芯片研发项目	550,222.78
与收益相关的政府补助	141,000.00	青浦财政扶持金	141,000.00
与收益相关的政府补助	127,422.23	聘用退役军人减免税款政策	127,422.23
与收益相关的政府补助	926,250.00	新冠肺炎疫情中小微企业贷款贴息项目	926,250.00
与收益相关的政府补助	11,700.00	测温设备补贴	11,700.00
与收益相关的政府补助	56,320.00	深圳市职业技能培训补贴	56,320.00
与收益相关的政府补助	400,000.00	深圳市福田区支持科技企业高成长若干措施-科技小巨人支持	400,000.00
与收益相关的政府补助	15,000.00	企业吸纳建档立卡贫困劳动力就业一次性补贴	15,000.00
与收益相关的政府补助	847,000.00	企业研究开发资助计划	847,000.00
与收益相关的政府补助	7,000.00	用人单位新招用湖北籍劳动者一次性吸纳就业补贴	7,000.00
与收益相关的政府补助	15,162.17	企业招用高校毕业生社保补贴	15,162.17
与收益相关的政府补助	934,552.47	稳岗补助	934,552.47
与收益相关的政府补助	249,880.00	以工代训职业培训补贴	249,880.00
与收益相关的政府补助	69,496.00	南山区产业发展与创新人才资助项目	69,496.00
与收益相关的政府补助	11,000.00	商标注册资助	11,000.00

与收益相关的政府补助	302,100.00	福田区产业发展专项资金-科创局	302,100.00
与收益相关的政府补助	1,100,000.00	国高企业认定支持	1,100,000.00
与收益相关的政府补助	1,000,000.00	福田区国库-上市辅导支持	1,000,000.00
与收益相关的政府补助	8,745.00	深圳市民营及中小企业创新发展培育扶持计划	8,745.00
与收益相关的政府补助	1,165.62	失业保险返还	1,165.62
与收益相关的政府补助	-162,809.83	跨境电子商务平台项目	-162,809.83

## (2) 政府补助退回情况

√ 适用 □ 不适用

单位：元

项目	金额	原因
跨境电子商务平台项目	162,809.83	项目验收结果不通过，退回剩余资助资金及孳息

其他说明：

## 85、其他

## 八、合并范围的变更

### 1、非同一控制下企业合并

#### (1) 本期发生的非同一控制下企业合并

单位：元

被购买方名称	股权取得时点	股权取得成本	股权取得比例	股权取得方式	购买日	购买日的确定依据	购买日至期末被购买方的收入	购买日至期末被购买方的净利润

其他说明：

#### (2) 合并成本及商誉

单位：元

合并成本	

合并成本公允价值的确定方法、或有对价及其变动的说明：

大额商誉形成的主要原因：

其他说明：

**(3) 被购买方于购买日可辨认资产、负债**

单位：元

	购买日公允价值	购买日账面价值

可辨认资产、负债公允价值的确定方法：

企业合并中承担的被购买方的或有负债：

其他说明：

**(4) 购买日之前持有的股权按照公允价值重新计量产生的利得或损失**

是否存在通过多次交易分步实现企业合并并且在报告期内取得控制权的交易

 是  否**(5) 购买日或合并当期期末无法合理确定合并对价或被购买方可辨认资产、负债公允价值的相关说明****(6) 其他说明****2、同一控制下企业合并****(1) 本期发生的同一控制下企业合并**

单位：元

被合并方名称	企业合并中取得的权益比例	构成同一控制下企业合并的依据	合并日	合并日的确定依据	合并当期期初至合并日被合并方的收入	合并当期期初至合并日被合并方的净利润	比较期间被合并方的收入	比较期间被合并方的净利润

其他说明：

**(2) 合并成本**

单位：元

合并成本	
------	--

或有对价及其变动的说明：

其他说明：

**(3) 合并日被合并方资产、负债的账面价值**

单位：元

	合并日	上期期末

企业合并中承担的被合并方的或有负债：

其他说明：

### 3、反向购买

交易基本信息、交易构成反向购买的依据、上市公司保留的资产、负债是否构成业务及其依据、合并成本的确定、按照权益性交易处理时调整权益的金额及其计算：

### 4、处置子公司

是否存在单次处置对子公司投资即丧失控制权的情形

是  否

单位：元

子公司名称	股权处置价款	股权处置比例	股权处置方式	丧失控制权的时点	丧失控制权时点的确定依据	处置价款与处置投资对应的合并财务报表层面享有该子公司净资产份额的差额	丧失控制权之日剩余股权的比例	丧失控制权之日剩余股权的账面价值	丧失控制权之日剩余股权的公允价值	按照公允价值重新计量剩余股权产生的利得或损失	丧失控制权之日剩余股权公允价值的确定方法及主要假设	与原子公司股权投资相关的其他综合收益转入投资损益的金额
记忆电子有限公司	31,493,498.56	51.00%	出售	2021年01月18日	完成控制权交接	-882.91	0.00%	0.00	0.00	0.00	不适用	0.00

其他说明：

是否存在通过多次交易分步处置对子公司投资且在本期丧失控制权的情形

是  否

### 5、其他原因的合并范围变动

说明其他原因导致的合并范围变动（如，新设子公司、清算子公司等）及其相关情况：

报告期内，公司成立了粤强半导体科技有限公司、华强半导体财资管理有限公司、深圳淇诺电子有限公司、联合计算机工程有限公司、深圳添瑞智能电子有限公司、深圳迈远电子有限公司、深圳深易半导体有限公司，注销了上海粤强供应链管理有限公司、深圳诚德明辉信息技术有限公司、深圳华强中电市场指数有限公司、石家庄华强众创空间有限公司。

## 6、其他

### 九、在其他主体中的权益

#### 1、在子公司中的权益

##### (1) 企业集团的构成

子公司名称	主要经营地	注册地	业务性质	持股比例		取得方式
				直接	间接	
深圳华强电子世界发展有限公司	深圳	深圳	综合	100.00%		同一控制下企业合并
深圳华强电子世界管理有限公司	深圳	深圳	电子专业市场运营、管理	100.00%		同一控制下企业合并
深圳华强北国际创客中心有限公司	深圳	深圳	创新创业服务	100.00%		投资设立
深圳华强半导体集团有限公司	深圳	深圳	电子元器件授权分销	100.00%		投资设立
深圳华强沃光科技有限公司	深圳	深圳	电子商务	51.00%	42.75%	非同一控制下企业合并
深圳华强云产业园投资开发有限公司	深圳	深圳	综合	100.00%		投资设立
深圳华强广场控股有限公司	深圳	深圳	物业经营	100.00%		同一控制下企业合并
深圳华强电子网集团股份有限公司	深圳	深圳	电子元器件产业互联网	29.78%	57.46%	非同一控制下企业合并

在子公司的持股比例不同于表决权比例的说明：

持有半数或以下表决权但仍控制被投资单位、以及持有半数以上表决权但不控制被投资单位的依据：

对于纳入合并范围的重要的结构化主体，控制的依据：

确定公司是代理人还是委托人的依据：

其他说明：

##### (2) 重要的非全资子公司

单位：元

子公司名称	少数股东持股比例	本期归属于少数股东的损益	本期向少数股东宣告分派的股利	期末少数股东权益余额

深圳华强电子网集团股 份有限公司	12.76%	37,652,245.60	0.00	71,933,537.74
---------------------	--------	---------------	------	---------------

子公司少数股东的持股比例不同于表决权比例的说明：

其他说明：

### (3) 重要非全资子公司的主要财务信息

单位：元

子公司 名称	期末余额						期初余额					
	流动资 产	非流动 资产	资产合 计	流动负 债	非流动 负债	负债合 计	流动资 产	非流动 资产	资产合 计	流动负 债	非流动 负债	负债合 计
深圳华 强电子 网集团 股份有 限公司	1,145,60 9,250.54	57,830,4 08.30	1,203,43 9,658.84	628,650, 320.91	11,086,6 38.73	639,736, 959.64	348,315, 201.04	45,481,2 48.47	393,796, 449.51	131,258, 077.02	0.00	131,258, 077.02

单位：元

子公司名称	本期发生额				上期发生额			
	营业收入	净利润	综合收益总 额	经营活动现 金流量	营业收入	净利润	综合收益总 额	经营活动现 金流量
深圳华强电 子网集团股 份有限公司	3,128,779,50 7.60	295,364,363. 49	292,108,849. 54	-148,384,689. 00	708,805,795. 41	66,994,943.9 1	62,567,273.5 5	-28,606,210.3 6

其他说明：

#### (4) 使用企业集团资产和清偿企业集团债务的重大限制

#### (5) 向纳入合并财务报表范围的结构化主体提供的财务支持或其他支持

其他说明：

## 2、在子公司的所有者权益份额发生变化且仍控制子公司的交易

### (1) 在子公司所有者权益份额发生变化的情况说明

公司全资子公司深圳华强电子世界发展有限公司转让其联营企业深圳合之趣投资合伙企业（有限合伙）1%股权，因深圳合之趣投资合伙企业（有限合伙）持有深圳华强电子网集团股份有限公司股权，故转让前，公司持有深圳华强电子网集团股份有限公司股权87.2816%股权，转让后，公司持有深圳华强电子网集团股份有限公司股权87.2391%股权。

## (2) 交易对于少数股东权益及归属于母公司所有者权益的影响

单位：元

	深圳华强电子网集团股份有限公司
--现金	82,017.32
--非现金资产的公允价值	0.00
购买成本/处置对价合计	82,017.32
减：按取得/处置的股权比例计算的子公司净资产份额	148,739.85
差额	-66,722.53
其中：调整资本公积	-66,722.53
调整盈余公积	0.00
调整未分配利润	0.00

其他说明

## 3、在合营安排或联营企业中的权益

## (1) 重要的合营企业或联营企业

合营企业或联营企业名称	主要经营地	注册地	业务性质	持股比例		对合营企业或联营企业投资的会计处理方法
				直接	间接	
芜湖市华强旅游城投资开发有限公司	芜湖市	芜湖市	房地产	35.00%	0.00%	权益法核算

在合营企业或联营企业的持股比例不同于表决权比例的说明：

持有 20% 以下表决权但具有重大影响，或者持有 20% 或以上表决权但不具有重大影响的依据：

## (2) 重要合营企业的主要财务信息

单位：元

	期末余额/本期发生额	期初余额/上期发生额

其他说明

## (3) 重要联营企业的主要财务信息

单位：元

	期末余额/本期发生额	期初余额/上期发生额
	芜湖市华强旅游城投资开发有限公司	芜湖市华强旅游城投资开发有限公司



流动资产	3,526,625,794.81	2,946,908,842.52
非流动资产	377,332,761.35	369,869,006.68
资产合计	3,903,958,556.16	3,316,777,849.20
流动负债	2,628,195,209.53	1,992,927,808.99
非流动负债	19,589,020.87	43,265,681.89
负债合计	2,647,784,230.40	2,036,193,490.88
少数股东权益	3,630,104.71	3,243,146.92
归属于母公司股东权益	1,252,544,221.05	1,277,341,211.40
按持股比例计算的净资产份额	438,390,477.37	447,069,423.99
对联营企业权益投资的账面价值	438,390,477.37	447,069,423.99
营业收入	24,572,730.21	296,578,518.39
净利润	-24,410,032.56	95,432,894.48
终止经营的净利润	0.00	0.00
其他综合收益	0.00	0.00
综合收益总额	-24,410,032.56	95,432,894.48
本年度收到的来自联营企业的股利	0.00	0.00

其他说明

#### (4) 不重要的合营企业和联营企业的汇总财务信息

单位：元

	期末余额/本期发生额	期初余额/上期发生额
合营企业：	--	--
下列各项按持股比例计算的合计数	--	--
联营企业：	--	--
投资账面价值合计	18,182,056.23	15,734,257.29
下列各项按持股比例计算的合计数	--	--
--净利润	-4,570,195.95	-2,197,243.34
--其他综合收益	12,503.86	0.00
--综合收益总额	-4,557,692.09	-2,197,243.34

其他说明

#### (5) 合营企业或联营企业向本公司转移资金的能力存在重大限制的说明

#### (6) 合营企业或联营企业发生的超额亏损

单位：元

合营企业或联营企业名称	累积未确认前期累计的损失	本期未确认的损失（或本期分享的净利润）	本期末累积未确认的损失
-------------	--------------	---------------------	-------------

其他说明

#### (7) 与合营企业投资相关的未确认承诺

#### (8) 与合营企业或联营企业投资相关的或有负债

### 4、重要的共同经营

共同经营名称	主要经营地	注册地	业务性质	持股比例/享有的份额	
				直接	间接

在共同经营中的持股比例或享有的份额不同于表决权比例的说明：

共同经营为单独主体的，分类为共同经营的依据：

其他说明

### 5、在未纳入合并财务报表范围的结构化主体中的权益

未纳入合并财务报表范围的结构化主体的相关说明：

### 6、其他

## 十、与金融工具相关的风险

本公司从事风险管理的目标是在风险和收益之间取得平衡，将风险对本公司经营业绩的负面影响降至最低水平，使股东和其他权益投资者的利益最大化。基于该风险管理目标，本公司风险管理的基本策略是确认和分析本公司面临的各种风险，建立适当的风险承受底线和进行风险管理，并及时可靠地对各种风险进行监督，将风险控制在限定的范围内。

本公司在日常活动中面临各种与金融工具相关的风险，主要包括信用风险、流动风险及市场风险。管理层已审议并批准管理这些风险的政策，概括如下。

#### (一) 信用风险

信用风险，是指金融工具的一方不能履行义务，造成另一方发生财务损失的风险。

本公司的信用风险主要来自货币资金和应收款项。为控制上述相关风险，本公司分别采取了以下措施。

##### 1. 货币资金

除存放在深圳华强集团财务有限公司的存款外，本公司将银行存款和其他货币资金存放于信用评级较高的金融机构，故其信用风险较低。存放在财务公司的存款，公司会定期与其对账，且财务公司受中国银行保险监督管理委员会监管，故其信用风险较低。

##### 2. 应收款项

本公司定期对采用信用方式交易的客户进行信用评估。根据信用评估结果，本公司选择与经认可的且信用良好的客户进行交易，并对其应收款项余额进行监控，以确保本公司不会面临重大坏账风险。

由于本公司的应收款项风险点分布于多个合作方和多个客户，截至2021年12月31日，本公司应收款项的25.23%（2020年12月31日：29.39%）源于余额前五名客户，本公司不存在重大的信用集中风险。

(1) 本公司的应收款项中未逾期且未减值的金额，以及虽已逾期但未减值的金额和逾期账龄分析如下：

项 目	期末数				
	未逾期未减值	已逾期未减值			合 计
		1年以内	1-2年	2年以上	
应收票据	36,992,693.57				36,992,693.57
应收账款	4,784,320,610.55				4,784,320,610.55
应收款项融资	243,467,101.95				243,467,101.95
其他应收款	47,942,847.54				47,942,847.54
小 计	5,112,723,253.61				5,112,723,253.61

(续上表)

项 目	期初数				
	未逾期未减值	已逾期未减值			合 计
		1年以内	1-2年	2年以上	
应收票据	53,711,608.66				53,711,608.66
应收账款	4,041,437,312.70				4,041,437,312.70
应收款项融资	223,288,522.09				223,288,522.09
其他应收款	27,063,554.59				27,063,554.59
小 计	4,345,500,998.04				4,345,500,998.04

## (二) 流动风险

流动风险，是指本公司在履行以交付现金或其他金融资产的方式结算的义务时发生资金短缺的风险。

为控制该项风险，本公司综合运用票据结算、银行借款等多种融资手段，并采取长、短期融资方式适当结合，优化融资结构的方法，保持融资持续性与灵活性之间的平衡。本公司已从多家商业银行取得银行授信额度以满足营运资金需求和资本开支。

## 金融负债按剩余到期日分类

项 目	期末数				
	账面价值	未折现合同金额	1年以内	1-3年	3年以上
银行借款	6,902,474,917.36	7,111,076,307.16	5,206,990,545.37	1,606,177,386.41	297,908,375.38
应付账款	788,232,163.59	788,232,163.59	788,232,163.59		
其他应付款	169,771,723.03	169,771,723.03	169,771,723.03		
一年内到期的租赁负债	27,418,021.17	28,501,183.08	28,501,183.08		
租赁负债	19,108,880.68	19,730,512.61		17,096,356.67	2,634,155.94
小 计	7,907,005,705.83	8,117,311,889.47	6,193,495,615.07	1,623,273,743.08	300,542,531.32

(续上表)

项 目	期初数				
	账面价值	未折现合同金额	1年以内	1-3年	3年以上
银行借款	4,530,684,418.97	4,670,597,142.45	3,542,671,167.59	875,544,003.61	252,381,971.25
应付账款	687,696,489.60	687,696,489.60	687,696,489.60		
其他应付款	219,174,239.72	219,174,239.72	219,174,239.72		
小 计	5,437,555,148.29	5,577,467,871.77	4,449,541,896.91	875,544,003.61	252,381,971.25

## (三) 市场风险

市场风险，是指金融工具的公允价值或未来现金流量因市场价格变动而发生波动的风险。市场风险主要包括利率风险和外汇风险。

#### 1. 利率风险

利率风险，是指金融工具的公允价值或未来现金流量因市场利率变动而发生波动的风险。本公司面临的市场利率变动的风险主要与本公司以浮动利率计息的借款有关。

截至2021年12月31日，本公司以浮动利率计息的银行借款折合人民币 3,724,319,572.26元（2020年12月31日：折合人民币2,576,477,246.14元），在其他变量不变的假设下，假定利率变动50个基点，不会对本公司的利润总额和股东权益产生重大的影响。

#### 2. 外汇风险

外汇风险，是指金融工具的公允价值或未来现金流量因外汇汇率变动而发生波动的风险。本公司面临的汇率变动的风险主要与本公司外币货币性资产和负债有关。对于外币资产和负债，如果出现短期的失衡情况，本公司会在必要时按市场汇率买卖外币，以确保将净风险敞口维持在可接受的水平。

本公司期末外币货币性资产和负债情况见本财务报表附注合并财务报表项目注释其他之外币货币性项目说明。

## 十一、公允价值的披露

### 1、以公允价值计量的资产和负债的期末公允价值

单位：元

项目	期末公允价值			
	第一层次公允价值计量	第二层次公允价值计量	第三层次公允价值计量	合计
一、持续的公允价值计量	--	--	--	--
（三）其他权益工具投资			500,000.00	500,000.00
应收款项融资			243,467,101.95	243,467,101.95
其他非流动金融资产			67,267,500.00	67,267,500.00
持续以公允价值计量的资产总额			311,234,601.95	311,234,601.95
二、非持续的公允价值计量	--	--	--	--

### 2、持续和非持续第一层次公允价值计量项目市价的确定依据

### 3、持续和非持续第二层次公允价值计量项目，采用的估值技术和重要参数的定性及定量信息

### 4、持续和非持续第三层次公允价值计量项目，采用的估值技术和重要参数的定性及定量信息

对于持有的应收款项融资，采用票面金额确定其公允价值；

对于持有的其他权益工具投资、其他非流动金融资产，因被投资企业所处的经营环境和经营情况、财务状况未发生重大变化，所以公司按投资成本作为公允价值的合理估计进行计量。

5、持续的第三层次公允价值计量项目，期初与期末账面价值间的调节信息及不可观察参数敏感性分析

6、持续的公允价值计量项目，本期内发生各层级之间转换的，转换的原因及确定转换时点的政策

7、本期内发生的估值技术变更及变更原因

8、不以公允价值计量的金融资产和金融负债的公允价值情况

9、其他

## 十二、关联方及关联交易

### 1、本企业的母公司情况

母公司名称	注册地	业务性质	注册资本	母公司对本企业的持股比例	母公司对本企业的表决权比例
深圳华强集团有限公司	深圳	综合	80000 万元	70.76%	70.76%

本企业的母公司情况的说明

本企业最终控制方是梁光伟先生。

其他说明：

梁光伟控制本公司控股股东深圳华强集团有限公司股权比例为92.88%，进而控制了深圳华强集团有限公司持有的本公司70.76%的股权，成为本公司实际控制人。此外，梁光伟直接持有本公司80,423股，持股比例为0.0077%。

### 2、本企业的子公司情况

本企业子公司的情况详见附注。

### 3、本企业合营和联营企业情况

本企业重要的合营或联营企业详见附注。

本期与本公司发生关联方交易，或前期与本公司发生关联方交易形成余额的其他合营或联营企业情况如下：

合营或联营企业名称	与本企业关系
深圳华秋电子有限公司	联营企业
芜湖市华强旅游城投资开发有限公司	联营企业
深圳聚丰智能网络科技有限公司	联营企业

其他说明

## 4、其他关联方情况

其他关联方名称	其他关联方与本企业关系
深圳华强新城市投资集团有限公司	同受控制
深圳华强物业管理有限公司	同受控制
东莞华强信息科技有限公司	同受控制
华强方特（长沙）旅游发展有限公司	同受控制
华强方特（深圳）智能技术有限公司	同受控制
华强方特（赣州）文化科技有限公司	同受控制
华强方特（淮安）文化科技有限公司	同受控制
湖南华强文化科技有限公司	同受控制
湖南方特假日酒店管理有限公司	同受控制
华强方特（宁波）文化科技有限公司	同受控制
华强方特（深圳）电影有限公司	同受控制
华强方特（深圳）科技有限公司	同受控制
华强方特（厦门）文化科技有限公司	同受控制
华强方特（自贡）文化科技有限公司	同受控制
深圳华强新能源有限公司	同受控制
华强方特（沈阳）文化科技有限公司	同受控制
方特欢乐世界（大同）旅游发展有限公司	同受控制
华强方特（天津）文化科技有限公司	同受控制
华强方特（太原）文化科技有限公司	同受控制
华强方特（台州）文化科技有限公司	同受控制
方特东方欲晓（赣州）旅游发展有限公司	同受控制
深圳华强酒店管理有限公司	同受控制
深圳华强前海置地有限公司	同受控制
深圳华强资产管理集团有限责任公司	同受控制
华强方特（宁波）文化旅游发展有限公司	同受控制
郑州华强文化科技有限公司	同受控制
华强方特（鹰潭）文化科技有限公司	同受控制
深圳华强贸易有限公司	同受控制
华强方特（徐州）文化科技有限公司	同受控制
华强方特（济宁）文化科技有限公司	同受控制
华强方特（台州）旅游发展有限公司	同受控制
采云团购（深圳）有限公司	同受控制

华强方特（淮安）旅游发展有限公司	同受控制
华强方特（青岛）文化科技有限公司	同受控制
华强方特（深圳）文化产品有限公司	同受控制
华强方特（芜湖）文化科技有限公司	同受控制
华强方特（太原）旅游发展有限公司	同受控制
华强方特（绵阳）旅游发展有限公司	同受控制
深圳华强集团股份有限公司	同受控制
深圳华强集团财务有限公司	同受控制
深圳华强小额贷款有限公司	同受控制
华强方特（菏泽）文化科技有限公司	同受控制
张北华强兆阳能源有限公司	同受控制
深圳华强商业管理有限公司	同受控制
深圳利昌隆供应链管理有限公司	同受控制
深圳华强技术有限公司	同受控制
方特国际旅行社有限公司	同受控制
方特投资发展有限公司	同受控制
深圳华强方特电视节目制作有限公司	同受控制
方特设计院有限公司	同受控制
深圳华强合丰投资股份有限公司	同受控制
华强方特（深圳）动漫有限公司	同受控制
华强方特（深圳）互联科技有限公司	同受控制
深圳新岩景观艺术有限公司	同受控制
华强方特文化科技集团股份有限公司	同受控制
华强方特（深圳）软件有限公司	同受控制
方特影业投资有限公司	同受控制
方特文化传媒（深圳）有限公司	同受控制
深圳华强文丰投资发展有限公司	同受控制
华强创业投资有限责任公司	同受控制
深圳前海华强兴和融资租赁发展有限公司	同受控制
华强保险经纪有限公司	同受控制
深圳前海华强融资担保有限公司	同受控制
深圳方特引力动漫有限公司	同受控制
彩音（深圳）数码科技有限公司	同受控制
深圳前海华强商业保理有限公司	同受控制

广东华强置业有限公司	同受控制
华强方特（深圳）创新文化有限公司	同受控制
深圳市英博房地产开发有限公司	同受控制
四川摩天集团有限公司	同受控制
深圳华强财富置业有限公司	同受控制
芜湖华强诺华廷酒店有限公司	同受控制
安阳华强新城市发展有限公司	同受控制
沈阳华强金廊城市广场置业有限公司	同受控制
深圳华强高新产业园投资发展有限公司	同受控制
沈阳华强新城市发展有限公司	同受控制
深圳华强兆阳能源有限公司	同受控制
深圳华强（南通）投资有限公司	同受控制
肇庆诺华廷酒店有限公司	同受控制
深圳华强永兴投资有限公司	同受控制
南通华强诺华廷酒店有限公司	同受控制
深圳市鼎盛时代置业有限公司	同受控制
深圳华强创领寓运营服务有限公司	同受控制
深圳前海华强金融控股有限公司	同受控制
深圳华强湾区控股发展有限公司	同受控制
美加儿童英文俱乐部（深圳）有限公司	同受控制
中牟华强置地有限公司	同受控制
郑州华强方特酒店管理有限公司	同受控制
华强科技（香港）有限公司	同受控制
江门华强房地产开发有限公司	同受控制
郑州华强广场置业有限公司	同受控制
南通华强恒旭置业有限公司	同受控制
佛山华强诺华廷酒店有限公司	同受控制
深圳华强创生态有限公司	同受控制
光宇科技有限公司	同受控制
华强方特（绵阳）文化科技有限公司	同受控制
华强方特（芜湖）旅游发展有限公司	同受控制
东莞华强泰锐投资有限公司	同受控制
安阳华强文化科技有限公司	同受控制
安阳华强方特旅游发展有限公司	同受控制



深圳华强物流发展有限公司	同受控制
沈阳华强房地产开发有限公司	同受控制
武汉高德红外股份有限公司	董监高任职的公司
武汉高德智感科技有限公司	董监高任职的公司
玄坤文化科技（深圳）有限责任公司	董监高任职的公司
深圳华诚系统方案有限公司	董监高任职的公司
深圳荣灿大数据技术有限公司	董监高任职的公司
深圳市信维通信股份有限公司	董监高任职的公司
深圳福顺斋餐饮有限公司	董监高任职的公司
东莞市漫步者科技有限公司	董监高任职的公司
北京爱德发科技有限公司	董监高任职的公司
香港信维通信有限公司	董监高任职的公司
深圳特奇文化传媒有限公司	控股股东与其他方共同控制的公司
杨林、张玲、杨逸尘	过去 12 个月内曾为持股 5% 以上股东

其他说明

## 5、关联交易情况

### （1）购销商品、提供和接受劳务的关联交易

采购商品/接受劳务情况表

单位：元

关联方	关联交易内容	本期发生额	获批的交易额度	是否超过交易额度	上期发生额
深圳华秋电子有限公司	采购货物	5,006.43		是	86,071.80
深圳利昌隆供应链管理有限公司	采购货物	3,130,629.42		是	140,045.42
沈阳华强新城市发展有限公司	采购货物	9,676.00		是	
北京爱德发科技有限公司	采购货物	47,351.35		是	
深圳华强物业管理有限公司	接受服务	23,297,564.18	20,553,955.01	是	21,720,843.17
玄坤文化科技（深圳）有限责任公司	接受服务	32,673.26		是	
深圳荣灿大数据技术有限公司	接受服务	260,170.93		是	

方特国际旅行社有限公司	接受服务	32,065.00		是	
安阳华强新城市发展有限公司	接受服务	1,086.79		是	
郑州华强方特酒店管理有限公司	接受服务	840.00		是	
深圳福顺斋餐饮有限公司	接受服务			否	797.00
深圳华强技术有限公司	接受服务			否	44,773.72
华强科技（香港）有限公司	接受服务	3,421.50		是	

出售商品/提供劳务情况表

单位：元

关联方	关联交易内容	本期发生额	上期发生额
深圳华强集团有限公司	提供服务	4,963.90	3,346.71
深圳华强贸易有限公司	提供服务	18,183.55	22,272.12
深圳华强新城市投资集团有限公司	提供服务	12,546.28	7,979.10
张北华强兆阳能源有限公司	提供服务	2,504.73	
深圳华强商业管理有限公司	提供服务	1,994.34	
深圳华秋电子有限公司	提供服务	922.76	
深圳华强技术有限公司	提供服务	369,481.72	
深圳荣灿大数据技术有限公司	提供服务	105,660.38	
深圳华强兆阳能源有限公司	提供服务		2,654.72
深圳华诚系统方案有限公司	提供服务	47,169.82	
深圳华强新城市投资集团有限公司	销售商品	206,107.05	
华强方特（长沙）旅游发展有限公司	销售商品	70,661.94	42,017.68
华强方特（深圳）智能技术有限公司	销售商品	173,408.86	1,172,353.55
华强方特（赣州）文化科技有限公司	销售商品	560,389.41	1,314,286.26
华强方特（淮安）文化科技有限公司	销售商品	843,746.45	296,333.66
湖南华强文化科技有限公司	销售商品	31,357.52	390,758.38

湖南方特假日酒店管理有限公司	销售商品	13,605.31	2,336.28
华强方特（宁波）文化科技有限公司	销售商品	1,053,575.05	2,464,107.06
华强方特（深圳）电影有限公司	销售商品	184,459.72	874,620.32
华强方特（深圳）科技有限公司	销售商品	2,200,407.95	945,765.95
华强方特（厦门）文化科技有限公司	销售商品	155,439.40	16,948.67
华强方特（自贡）文化科技有限公司	销售商品	1,618,226.07	354,782.30
深圳华强新能源有限公司	销售商品	19,220.70	
华强方特（沈阳）文化科技有限公司	销售商品	139,964.60	233,520.34
方特欢乐世界（大同）旅游发展有限公司	销售商品	94,574.34	255,562.82
华强方特（天津）文化科技有限公司	销售商品	217,268.15	119,147.78
华强方特（太原）文化科技有限公司	销售商品	112,646.02	2,494,914.14
华强方特（台州）文化科技有限公司	销售商品	701,339.38	24,090.27
方特东方欲晓（赣州）旅游发展有限公司	销售商品	105,811.34	
深圳华强酒店管理有限公司	销售商品	24,318.75	53,522.29
深圳华强集团有限公司	销售商品	32,433.62	62,261.05
深圳华强前海置地有限公司	销售商品	1,698.11	
深圳华强资产管理集团有限责任公司	销售商品	4,318.58	
华强方特（宁波）文化旅游发展有限公司	销售商品	28,849.56	
郑州华强文化科技有限公司	销售商品	89,010.62	
华强方特（鹰潭）文化科技有限公司	销售商品	28,857.52	
深圳华强贸易有限公司	销售商品	9,646.02	
华强方特（徐州）文化科技有限公司	销售商品	17,482.30	

华强方特（济宁）文化科技有限公司	销售商品	15,287.61	
华强方特（台州）旅游发展有限公司	销售商品	94,384.96	
采云团购（深圳）有限公司	销售商品	8,077.88	
华强方特（淮安）旅游发展有限公司	销售商品	153,161.07	
华强方特（青岛）文化科技有限公司	销售商品	22,044.25	
华强方特（深圳）文化产品有限公司	销售商品	69.03	
华强方特（芜湖）文化科技有限公司	销售商品	1,176.10	51,176.99
华强方特（太原）旅游发展有限公司	销售商品	1,351.51	
华强方特（绵阳）旅游发展有限公司	销售商品	3,300.89	
深圳华强集团股份有限公司	销售商品	33,948.68	177,950.45
深圳华强集团财务有限公司	销售商品	3,407.08	92,448.68
深圳华强小额贷款有限公司	销售商品	5,247.78	55,920.85
华强方特（菏泽）文化科技有限公司	销售商品	2,902.66	
武汉高德红外股份有限公司	销售商品	121,392.04	5,317,452.21
武汉高德智感科技有限公司	销售商品	106,953.67	763,414.50
深圳华强技术有限公司	销售商品	521,954.58	549,867.26
深圳市信维通信股份有限公司	销售商品	4,940.50	169,352.86
东莞市漫步者科技有限公司	销售商品	76,063.19	
北京爱德发科技有限公司	销售商品	29,018.85	
华强方特（绵阳）文化科技有限公司	销售商品		1,642,580.51
华强方特（芜湖）旅游发展有限公司	销售商品		104,403.54
华强方特（深圳）动漫有限公司	销售商品		33,146.90
深圳华强商业管理有限公司	销售商品		16,031.86
东莞华强泰锐投资有限公司	销售商品		5,752.21
深圳华强物业管理有限公司	销售商品		3,067,746.27

深圳华强集团有限公司	酒店服务	857,048.03	1,019,190.42
深圳华强财富置业有限公司	酒店服务	190,642.60	38,990.13
深圳华强物业管理有限公司	酒店服务	345,740.61	182,148.27
芜湖华强诺华廷酒店有限公司	酒店服务	5,128.29	4,009.43
安阳华强新城市发展有限公司	酒店服务	48,229.23	72,092.45
深圳华强商业管理有限公司	酒店服务	82,458.10	84,945.15
深圳华强新城市投资集团有限公司	酒店服务	378,088.88	330,237.46
深圳华强集团财务有限公司	酒店服务	1,511,659.27	1,193,821.47
东莞华强信息科技有限公司	酒店服务	10,131.13	27,173.58
深圳华强酒店管理有限公司	酒店服务	146,014.48	141,994.69
沈阳华强金廊城市广场置业有限公司	酒店服务	18,113.21	26,841.51
深圳华强资产管理集团有限责任公司	酒店服务	163,245.41	127,665.48
深圳华强高新产业园投资发展有限公司	酒店服务	119,927.99	129,660.76
沈阳华强新城市发展有限公司	酒店服务	7,709.43	8,679.25
深圳华强小额贷款有限公司	酒店服务	145,294.35	153,839.33
深圳华强兆阳能源有限公司	酒店服务	38,657.55	41,460.38
深圳华强（南通）投资有限公司	酒店服务	2,800.94	8,537.75
华强保险经纪有限公司	酒店服务	121,912.66	123,193.01
肇庆诺华廷酒店有限公司	酒店服务	2,454.66	
深圳前海华强兴和融资租赁发展有限公司	酒店服务	1,084.88	117.92
深圳前海华强商业保理有限公司	酒店服务	2,160.37	141.50
深圳华强贸易有限公司	酒店服务	861,184.90	213,921.53
深圳华强技术有限公司	酒店服务	20,512.27	36,195.29
深圳华强永兴投资有限公司	酒店服务	72,889.29	39,332.05
华强创业投资有限责任公司	酒店服务	1,969.81	
深圳华强前海置地有限公司	酒店服务	11,879.24	13,775.34
芜湖市华强旅游城投资开发有限公司	酒店服务	264,317.92	68,174.51
南通华强诺华廷酒店有限公司	酒店服务	7,992.45	7,169.81

方特国际旅行社有限公司	酒店服务	149,834.90	157,642.46
深圳华强集团股份有限公司	酒店服务	295,864.15	281,350.97
深圳市鼎盛时代置业有限公司	酒店服务	273,798.10	200,825.47
深圳前海华强融资担保有限公司	酒店服务	7,014.16	1,037.74
深圳华强创领寓运营服务有限公司	酒店服务	4,204.72	1,235.33
深圳前海华强金融控股有限公司	酒店服务	124,675.46	13,550.00
四川摩天集团有限公司	酒店服务	240,743.77	98,300.00
深圳华强湾区控股发展有限公司	酒店服务	175,953.98	
美加儿童英文俱乐部（深圳）有限公司	酒店服务	18,867.92	
深圳市英博房地产开发有限公司	酒店服务	795,440.15	
中牟华强置地有限公司	酒店服务	943.40	
江门华强房地产开发有限公司	酒店服务		24,105.53
郑州华强广场置业有限公司	酒店服务		9,532.08
深圳华秋电子有限公司	酒店服务		4,018.87
南通华强恒旭置业有限公司	酒店服务		2,347.17
佛山华强诺华廷酒店有限公司	酒店服务		943.40
深圳华强创生态有限公司	酒店服务		827.78
光宇科技有限公司	酒店服务		724.53

购销商品、提供和接受劳务的关联交易说明

## （2）关联受托管理/承包及委托管理/出包情况

本公司受托管理/承包情况表：

单位：元

委托方/出包方名称	受托方/承包方名称	受托/承包资产类型	受托/承包起始日	受托/承包终止日	托管收益/承包收益定价依据	本期确认的托管收益/承包收益
-----------	-----------	-----------	----------	----------	---------------	----------------

关联托管/承包情况说明

本公司委托管理/出包情况表：

单位：元

委托方/出包方名称	受托方/承包方名称	委托/出包资产类型	委托/出包起始日	委托/出包终止日	托管费/出包费定价依据	本期确认的托管费/出包费
-----------	-----------	-----------	----------	----------	-------------	--------------

深圳华强广场控股有限公司	深圳华强酒店管理有限公司	酒店及其配套资产	2019年01月01日	2021年12月31日	根据市场价格确定	1,576,104.55
石家庄华强广场房地产开发有限公司	深圳华强酒店管理有限公司	酒店及其配套资产	2021年01月01日	2021年12月31日	根据市场价格确定	320,455.13

关联管理/出包情况说明

### (3) 关联租赁情况

本公司作为出租方：

单位：元

承租方名称	租赁资产种类	本期确认的租赁收入	上期确认的租赁收入
深圳华强新城市投资集团有限公司	房屋建筑物	1,217,300.00	1,216,800.00
方特国际旅行社有限公司	房屋建筑物	48,571.44	48,571.44
方特投资发展有限公司	房屋建筑物	478,428.60	482,678.58
深圳华强方特电视节目制作有限公司	房屋建筑物	48,571.44	48,571.44
方特设计院有限公司	房屋建筑物	680,000.04	732,416.67
深圳华强合丰投资股份有限公司	房屋建筑物	283,608.00	283,608.00
华强方特（深圳）电影有限公司	房屋建筑物	7,611,142.80	7,724,476.16
华强方特（深圳）动漫有限公司	房屋建筑物	5,327,476.16	5,363,904.74
华强方特（深圳）文化产品有限公司	房屋建筑物	48,571.44	327,654.79
深圳华强物业管理有限公司	房屋建筑物	1,375,302.72	1,375,302.72
华强方特（深圳）互联科技有限公司	房屋建筑物	48,571.44	48,571.44
华强方特（深圳）智能技术有限公司	房屋建筑物	1,457,142.84	2,416,226.21
深圳新岩景观艺术有限公司	房屋建筑物	48,571.44	48,571.44
华强方特文化科技集团股份有限公司	房屋建筑物	1,408,571.40	1,408,571.40
华强方特（深圳）科技有限公司	房屋建筑物	2,239,952.38	973,452.39
华强方特（深圳）软件有限公司	房屋建筑物	48,571.44	20,238.10

司			
方特影业投资有限公司	房屋建筑物	48,571.44	48,571.44
方特文化传媒（深圳）有限公司	房屋建筑物	48,571.44	48,571.44
深圳华强文丰投资发展有限公司	房屋建筑物	48,571.44	48,571.44
华强创业投资有限责任公司	房屋建筑物	89,142.84	89,142.84
深圳华强小额贷款有限公司	房屋建筑物	829,149.02	866,292.00
深圳前海华强兴和融资租赁发展有限公司	房屋建筑物	37,142.88	37,142.88
华强保险经纪有限公司	房屋建筑物	133,714.26	133,714.32
深圳前海华强融资担保有限公司	房屋建筑物	37,142.88	37,142.88
采云团购（深圳）有限公司	房屋建筑物	48,571.44	20,238.10
深圳方特引力动漫有限公司	房屋建筑物	48,571.44	20,238.10
深圳特奇文化传媒有限公司	房屋建筑物	97,142.88	40,476.20
彩音（深圳）数码科技有限公司	房屋建筑物	28,333.34	
深圳前海华强商业保理有限公司	房屋建筑物	37,142.88	
华强方特（深圳）创新文化有限公司	房屋建筑物	8,095.24	
深圳市英博房地产开发有限公司	房屋建筑物	538,740.02	
四川摩天集团有限公司	房屋建筑物	1,308,368.57	849,074.10
深圳华强技术有限公司	房屋建筑物	512,000.00	
深圳华强集团财务有限公司	房屋建筑物		544,774.84
广东华强置业有限公司	房屋建筑物		96,201.84

本公司作为承租方：

单位：元

出租方名称	租赁资产种类	本期确认的租赁费	上期确认的租赁费
深圳华强资产管理集团有限责任公司	房屋建筑物	620,692.38	1,061,995.87
深圳华强集团有限公司	房屋建筑物	2,503,923.00	2,503,923.00
杨林、张玲、杨逸尘	房屋建筑物	2,856,791.01	2,730,591.48
华强科技（香港）有限公司	房屋建筑物	306,591.80	



深圳华强物流发展有限公司	房屋建筑物	13,333.32	
--------------	-------	-----------	--

关联租赁情况说明

#### (4) 关联担保情况

本公司作为担保方

单位：元

被担保方	担保金额	担保起始日	担保到期日	担保是否已经履行完毕
------	------	-------	-------	------------

本公司作为被担保方

单位：元

担保方	担保金额	担保起始日	担保到期日	担保是否已经履行完毕
-----	------	-------	-------	------------

关联担保情况说明

#### (5) 关联方资金拆借

单位：元

关联方	拆借金额	起始日	到期日	说明
拆入				
深圳华强集团财务有限公司	150,000,000.00	2021年01月04日	2021年02月03日	
深圳华强集团财务有限公司	200,000,000.00	2021年11月03日	2021年11月15日	
深圳华强集团财务有限公司	150,000,000.00	2021年12月01日	2021年12月22日	
拆出				

#### (6) 关联方资产转让、债务重组情况

单位：元

关联方	关联交易内容	本期发生额	上期发生额
-----	--------	-------	-------

#### (7) 关键管理人员报酬

单位：元

项目	本期发生额	上期发生额
关键管理人员报酬	9,882,576.40	9,247,896.52

#### (8) 其他关联交易

关联方名称	关联交易内容	本期发生额	上期发生额
-------	--------	-------	-------

深圳华强集团财务有限公司	利息收入	17,136,584.34	12,326,783.40
深圳华强集团财务有限公司	利息支出	1,074,791.67	179,666.67
深圳华强集团财务有限公司	手续费	928,406.52	457,158.09

## 6、关联方应收应付款项

### (1) 应收项目

单位：元

项目名称	关联方	期末余额		期初余额	
		账面余额	坏账准备	账面余额	坏账准备
应收账款	深圳华强新城市投资集团有限公司			6,297.00	
应收账款	深圳华强酒店管理有限公司	7,113.00		575.00	
应收账款	深圳华强集团有限公司	55,933.00		9,957.00	
应收账款	深圳华强集团财务有限公司	7,433.00		46,485.00	
应收账款	武汉高德红外股份有限公司			1,379,217.97	
应收账款	深圳华强技术有限公司	240,343.66		519,500.00	
应收账款	深圳华强湾区控股发展有限公司	26,138.00		130,202.00	
应收账款	深圳前海华强金融控股有限公司	7,657.00			
应收账款	深圳华强物业管理有限公司			6,058.00	
应收账款	中牟华强置地有限公司	1,000.00			
应收账款	深圳华强商业管理有限公司	773.00			
应收账款	深圳华强(南通)投资有限公司	2,969.00			
应收账款	华强保险经纪有限公司			14,746.00	
应收账款	深圳华强高新产业	2,115.00		1,536.00	

	园投资发展有限公司				
应收账款	深圳市信维通信股份有限公司			1,853.20	
应收账款	东莞市漫步者科技有限公司	19,354.50			
应收账款	北京爱德发科技有限公司	15,607.71			
预付款项	深圳华强物业管理有限公司	277,901.55			
预付款项	深圳华秋电子有限公司	164.96		282.83	
预付款项	北京爱德发科技有限公司	8,932.76			
其他应收款	深圳华强物流发展有限公司	7,000.00			
其他应收款	深圳华强集团有限公司	51,940.80		51,940.80	
其他应收款	深圳华强资产管理集团有限责任公司	227,586.00		227,586.00	

## (2) 应付项目

单位：元

项目名称	关联方	期末账面余额	期初账面余额
应付账款	深圳华强物业管理有限公司	1,704,221.68	1,274,696.87
应付账款	深圳利昌隆供应链管理有限公司	1,624,011.22	6,360.15
应付账款	深圳华强酒店管理有限公司	635,383.60	1,218,263.13
应付账款	深圳华强资产管理集团有限责任公司	1,001,275.60	1,053,131.60
预收款项	东莞华强信息科技有限公司	144,111.67	360,279.31
预收款项	深圳前海华强兴和融资租赁发展有限公司	1,250.00	
预收款项	深圳前海华强商业保理有限公司	754.72	
预收款项	深圳前海华强融资担保有限公司	1,038.87	

预收款项	深圳华强小额贷款有限公司	49,557.08	
预收款项	广东华强置业有限公司		40,084.10
预收款项	深圳华强资产管理集团有限责任公司	43,710.90	
预收款项	深圳华强兆阳能源有限公司	4,617.92	
预收款项	深圳华强集团股份有限公司	51,340.94	
预收款项	芜湖市华强旅游城投资开发有限公司	893.40	
合同负债	深圳华秋电子有限公司	6,398.00	
合同负债	香港信维通信有限公司	645.57	664.55
合同负债	深圳华强资产管理集团有限责任公司		13,245.94
合同负债	深圳华强兆阳能源有限公司		2,188.68
合同负债	深圳华强集团股份有限公司		35,913.02
合同负债	深圳前海华强兴和融资租赁发展有限公司		919.81
合同负债	深圳前海华强融资担保有限公司		1,265.28
合同负债	深圳前海华强商业保理有限公司		919.81
合同负债	深圳华强小额贷款有限公司		30,164.34
其他应付款	深圳华强集团有限公司	3,315.80	3,158.10
其他应付款	深圳华强物业管理有限公司	352.42	
其他应付款	沈阳华强房地产开发有限公司		1,747,309.82

## 7、关联方承诺

## 8、其他

## 十三、股份支付

### 1、股份支付总体情况

√ 适用 □ 不适用

单位：元

公司本期授予的各项权益工具总额	0.00
公司本期行权的各项权益工具总额	0.00

公司本期失效的各项权益工具总额	0.00
公司期末发行在外的股票期权行权价格的范围和合同剩余期限	0
公司期末发行在外的其他权益工具行权价格的范围和合同剩余期限	0

其他说明

公司控股子公司深圳华强电子网集团股份有限公司员工持股平台授予员工股份及员工离职转让持股平台股份，按照《企业会计准则第11号-股份支付》有关规定，该事项产生股份支付。

## 2、以权益结算的股份支付情况

适用  不适用

单位：元

授予日权益工具公允价值的确定方法	授予日每份财产份额的公允价值以 2019 年 9 月 30 日深圳华强电子网集团股份有限公司的评估价值为基础，加上每期需确认股份支付时深圳华强电子网集团股份有限公司的净资产变动
可行权权益工具数量的确定依据	以本期内实际授予和行权数量作为确定依据
本期估计与上期估计有重大差异的原因	无
以权益结算的股份支付计入资本公积的累计金额	4,774,569.58
本期以权益结算的股份支付确认的费用总额	5,472,248.44

其他说明

上述股份支付业务，计入深圳华强电子网集团股份有限公司资本公积的累计金额5,472,248.44元，因公司持有深圳华强电子网集团股份有限公司87.2391%股权，故以权益结算的股份支付计入资本公积的累计金额为4,774,569.58元。

## 3、以现金结算的股份支付情况

适用  不适用

## 4、股份支付的修改、终止情况

无

## 5、其他

## 十四、承诺及或有事项

### 1、重要承诺事项

资产负债表日存在的重要承诺

## 2、或有事项

### (1) 资产负债表日存在的重要或有事项

香港湘海2019年8月申请仲裁与重庆百立丰科技有限公司（简称“百立丰”，欠款方）、重庆五锋科技有限公司（简称“重庆五锋”，担保方）买卖合同纠纷案，香港湘海诉求如下：裁决百立丰、重庆五锋支付香港湘海货款2,241,500美元，并支付相关同期银行贷款利息、诉讼费、公证费及本案全部仲裁费用等。该案已于2020年7月4日开庭，2021年7月29日深圳国际仲裁院裁决保证人重庆五锋对百立丰所欠货款的不能清偿部分的二分之一承担连带赔偿责任；2021年12月14日，香港湘海收到重庆市第五中级人民法院对重庆五锋的强制执行款人民币96,687.00元。此外，深圳国际仲裁院已将财产保全资料移送被告财产所在地法院，法院目前已轮候冻结百立丰持有重庆五锋的10%股权，冻结期限为叁年；重庆市第五中级人民法院已裁定受理百立丰以及重庆五锋的破产清算申请，香港湘海已申报债权。

截至2021年12月31日，香港湘海尚未收到其他款项，香港湘海已对剩余部分账面核算的应收款项全额计提坏账准备。

### (2) 公司没有需要披露的重要或有事项，也应予以说明

公司不存在需要披露的重要或有事项。

## 3、其他

## 十五、资产负债表日后事项

### 1、重要的非调整事项

单位：元

项目	内容	对财务状况和经营成果的影响数	无法估计影响数的原因

### 2、利润分配情况

公司于2022年3月9日召开董事会，审议通过了《2021年度利润分配预案》，同意以2021年末公司总股本1,045,909,322股为基数，向全体股东每10股派发现金红利3元（含税），即分配现金股利总额313,772,796.60元。该预案尚需提交公司2021年年度股东大会审议通过。本次利润分配方案实施时，如享有利润分配权的股本总额发生变动，则以实施分配方案股权登记日时享有利润分配权的股本总额为基数，按照分配总额不变的原则对每股现金分红金额进行调整。

单位：元

拟分配的利润或股利	313,772,796.60
经审议批准宣告发放的利润或股利	-

### 3、销售退回

### 4、其他资产负债表日后事项说明

## 十六、其他重要事项

### 1、前期会计差错更正

#### (1) 追溯重述法

单位：元

会计差错更正的内容	处理程序	受影响的各个比较期间报表项目名称	累积影响数

#### (2) 未来适用法

会计差错更正的内容	批准程序	采用未来适用法的原因

### 2、债务重组

### 3、资产置换

#### (1) 非货币性资产交换

#### (2) 其他资产置换

### 4、年金计划

### 5、终止经营

单位：元

项目	收入	费用	利润总额	所得税费用	净利润	归属于母公司所有者的终止经营利润

其他说明

### 6、分部信息

#### (1) 报告分部的确定依据与会计政策

公司以内部组织结构、管理要求、内部报告制度等为依据确定报告分部，并以行业分部为基础确定报告分部。分别对电子元器件授权分销业务、电子元器件产业互联网业务、电子元器件及电子终端产品实体交易市场、物业经营及其他等的经营业绩进行考核。与各分部共同使用的资产、负债按照规模比例在不同的分部之间分配。

## (2) 报告分部的财务信息

单位：元

项目	电子元器件授权 分销分部	电子元器件产业 互联网分部	电子元器件及电 子终端产品实体 交易市场分部	物业经营及其他 分部	分部间抵销	合计
主营业务收入	19,096,861,273.82	3,126,163,390.29	465,003,678.72	152,553,339.27		22,840,581,682.10
主营业务成本	17,560,577,810.46	2,439,571,060.71	150,846,279.30	88,269,712.51		20,239,264,862.98
资产总额	10,654,674,267.73	1,357,705,268.19	1,101,021,708.18	2,653,446,345.08		15,766,847,589.18
负债总额	5,580,248,721.67	663,457,215.93	541,906,710.13	2,184,346,715.67		8,969,959,363.40

(3) 公司无报告分部的，或者不能披露各报告分部的资产总额和负债总额的，应说明原因

(4) 其他说明

## 7、其他对投资者决策有影响的重要交易和事项

## 8、其他

## 十七、母公司财务报表主要项目注释

## 1、应收账款

(1) 应收账款分类披露

单位：元

类别	期末余额					期初余额				
	账面余额		坏账准备		账面价值	账面余额		坏账准备		账面价值
	金额	比例	金额	计提比例		金额	比例	金额	计提比例	
其中：										
按组合计提坏账准备的应收账款						66,155.17	100.00%			66,155.17
其中：										
合计	0.00		0.00			66,155.17	100.00%			66,155.17

按单项计提坏账准备：

单位：元



名称	期末余额			
	账面余额	坏账准备	计提比例	计提理由

按组合计提坏账准备:

单位: 元

名称	期末余额		
	账面余额	坏账准备	计提比例

确定该组合依据的说明:

如是按照预期信用损失一般模型计提应收账款坏账准备, 请参照其他应收款的披露方式披露坏账准备的相关信息:

 适用  不适用

按账龄披露

单位: 元

账龄	账面余额
合计	0.00

**(2) 本期计提、收回或转回的坏账准备情况**

本期计提坏账准备情况:

单位: 元

类别	期初余额	本期变动金额				期末余额
		计提	收回或转回	核销	其他	

其中本期坏账准备收回或转回金额重要的:

单位: 元

单位名称	收回或转回金额	收回方式
------	---------	------

**(3) 本期实际核销的应收账款情况**

单位: 元

项目	核销金额
----	------

其中重要的应收账款核销情况:

单位: 元

单位名称	应收账款性质	核销金额	核销原因	履行的核销程序	款项是否由关联交易产生
------	--------	------	------	---------	-------------

应收账款核销说明:

**(4) 按欠款方归集的期末余额前五名的应收账款情况**

单位: 元

单位名称	应收账款期末余额	占应收账款期末余额合计数	坏账准备期末余额
------	----------	--------------	----------

		的比例	
--	--	-----	--

## (5) 转移应收账款且继续涉入形成的资产、负债金额

其他说明：

## (6) 因金融资产转移而终止确认的应收账款

## 2、其他应收款

单位：元

项目	期末余额	期初余额
其他应收款	1,447,701,098.00	490,708,999.54
合计	1,447,701,098.00	490,708,999.54

## (1) 应收利息

## 1) 应收利息分类

单位：元

项目	期末余额	期初余额
----	------	------

## 2) 重要逾期利息

单位：元

借款单位	期末余额	逾期时间	逾期原因	是否发生减值及其判断依据
------	------	------	------	--------------

其他说明：

## 3) 坏账准备计提情况

□ 适用 √ 不适用

## (2) 应收股利

## 1) 应收股利分类

单位：元

项目(或被投资单位)	期末余额	期初余额
------------	------	------

## 2) 重要的账龄超过 1 年的应收股利

单位：元

项目(或被投资单位)	期末余额	账龄	未收回的原因	是否发生减值及其判断依据

## 3) 坏账准备计提情况

□ 适用 √ 不适用

其他说明：

## (3) 其他应收款

## 1) 其他应收款按款项性质分类情况

单位：元

款项性质	期末账面余额	期初账面余额
内部往来、借款及利息	1,453,116,067.03	496,114,675.57
往来及垫付款项	308,614.77	269,681.34
保证金及押金	90,416.20	143,416.20
合计	1,453,515,098.00	496,527,773.11

## 2) 坏账准备计提情况

单位：元

坏账准备	第一阶段	第二阶段	第三阶段	合计
	未来 12 个月预期信用损失	整个存续期预期信用损失 (未发生信用减值)	整个存续期预期信用损失 (已发生信用减值)	
2021 年 1 月 1 日余额			5,818,773.57	5,818,773.57
2021 年 1 月 1 日余额在本期	—	—	—	—
本期核销			4,773.57	4,773.57
2021 年 12 月 31 日余额			5,814,000.00	5,814,000.00

损失准备本期变动金额重大的账面余额变动情况

□ 适用 √ 不适用

按账龄披露

单位：元

账龄	账面余额
1 年以内（含 1 年）	1,447,701,098.00

0-6 个月（含 6 个月）	1,447,701,098.00
7-12 个月	
2 至 3 年	1,814,000.00
3 年以上	4,000,000.00
5 年以上	4,000,000.00
合计	1,453,515,098.00

### 3) 本期计提、收回或转回的坏账准备情况

本期计提坏账准备情况：

单位：元

类别	期初余额	本期变动金额				期末余额
		计提	收回或转回	核销	其他	
其他应收款	5,818,773.57			4,773.57		5,814,000.00
合计	5,818,773.57			4,773.57		5,814,000.00

其中本期坏账准备转回或收回金额重要的：

单位：元

单位名称	转回或收回金额	收回方式

### 4) 本期实际核销的其他应收款情况

单位：元

项目	核销金额
内部往来、借款及利息	4,773.57

其中重要的其他应收款核销情况：

单位：元

单位名称	其他应收款性质	核销金额	核销原因	履行的核销程序	款项是否由关联交易产生

其他应收款核销说明：

### 5) 按欠款方归集的期末余额前五名的其他应收款情况

单位：元

单位名称	款项的性质	期末余额	账龄	占其他应收款期末余额合计数的比例	坏账准备期末余额
第一名	借款及利息、内部往来款	669,358,716.81	0-6 个月(含 6 个月)	46.05%	
第二名	借款及利息	345,431,062.50	0-6 个月(含 6 个月)	23.77%	

第三名	借款及利息	164,311,691.12	0-6个月(含6个月)	11.30%	
第四名	借款及利息	110,225,866.67	0-6个月(含6个月)	7.58%	
第五名	借款及利息	95,111,756.94	0-6个月(含6个月)	6.54%	
合计	--	1,384,439,094.04	--	95.24%	

### 6) 涉及政府补助的应收款项

单位：元

单位名称	政府补助项目名称	期末余额	期末账龄	预计收取的时间、金额及依据

### 7) 因金融资产转移而终止确认的其他应收款

### 8) 转移其他应收款且继续涉入形成的资产、负债金额

其他说明：

## 3、长期股权投资

单位：元

项目	期末余额			期初余额		
	账面余额	减值准备	账面价值	账面余额	减值准备	账面价值
对子公司投资	4,275,988,627.07	5,100,000.00	4,270,888,627.07	4,329,988,627.07	5,100,000.00	4,324,888,627.07
对联营、合营企业投资	438,390,477.37		438,390,477.37	447,069,423.99		447,069,423.99
合计	4,714,379,104.44	5,100,000.00	4,709,279,104.44	4,777,058,051.06	5,100,000.00	4,771,958,051.06

### (1) 对子公司投资

单位：元

被投资单位	期初余额(账面价值)	本期增减变动				期末余额(账面价值)	减值准备期末余额
		追加投资	减少投资	计提减值准备	其他		
深圳华强电子世界发展有限公司	553,349,616.74					553,349,616.74	
深圳华强电子世界管理有限公司	201,809,505.81					201,809,505.81	
深圳华强中电市场指数有限	14,000,000.00		14,000,000.00				

公司							
深圳华强半导体集团有限公司	2,627,394,867.53					2,627,394,867.53	
深圳华强沃光科技有限公司							5,100,000.00
深圳诚德明辉信息技术有限公司	40,000,000.00		40,000,000.00				
深圳华强北国际创客中心有限公司	8,300,000.00					8,300,000.00	
深圳华强电子网集团股份有限公司	190,860,000.00					190,860,000.00	
深圳华强云产业园投资开发有限公司	200,000,000.00					200,000,000.00	
深圳华强广场控股有限公司	489,174,636.99					489,174,636.99	
合计	4,324,888,627.07		54,000,000.00			4,270,888,627.07	5,100,000.00

## (2) 对联营、合营企业投资

单位：元

投资单位	期初余额 (账面价值)	本期增减变动							期末余额 (账面价值)	减值准备 期末余额	
		追加投资	减少投资	权益法下 确认的投 资损益	其他综合 收益调整	其他权益 变动	宣告发放 现金股利 或利润	计提减值 准备			其他
一、合营企业											
二、联营企业											
芜湖市华强旅游城投资开发有限公司	447,069,423.99			-8,678,946.62						438,390,477.37	
小计	447,069,423.99			-8,678,946.62						438,390,477.37	
合计	447,069,423.99			-8,678,946.62						438,390,477.37	

### (3) 其他说明

## 4、营业收入和营业成本

单位：元

项目	本期发生额		上期发生额	
	收入	成本	收入	成本
主营业务	209,856,742.85	11,889,212.73	173,856,208.07	12,548,500.78
合计	209,856,742.85	11,889,212.73	173,856,208.07	12,548,500.78

收入相关信息：

单位：元

合同分类	分部 1	分部 2	合计
商品类型	34,122,919.96		34,122,919.96
其中：			
物业经营及其他	34,122,919.96		34,122,919.96
其中：			
境内	34,122,919.96		34,122,919.96
其中：			
其中：			
其中：			
其中：			
按收入确认时间分类	34,122,919.96		34,122,919.96
服务（在某一时段内提供）	34,122,919.96		34,122,919.96

与履约义务相关的信息：

在某一时段内履行的履约义务：公司提供资金服务，由于客户在公司履约的同时即取得并消耗公司履约所带来的经济利益，公司将其作为在某一时段内履行的履约义务，按照履约进度确认收入。

与分摊至剩余履约义务的交易价格相关的信息：

本报告期末已签订合同、但尚未履行或尚未履行完毕的履约义务所对应的收入金额为 0.00 元，其中，0.00 元预计将于 2022 年度确认收入，0.00 元预计将于 2023 年度确认收入，0.00 元预计将于 2024 年度确认收入。

其他说明：

## 5、投资收益

单位：元

项目	本期发生额	上期发生额

成本法核算的长期股权投资收益	50,000,000.00	120,000,000.00
权益法核算的长期股权投资收益	-8,678,946.62	33,438,602.55
处置长期股权投资产生的投资收益	-9,041,808.60	
处置交易性金融资产取得的投资收益		179,534.12
合计	32,279,244.78	153,618,136.67

## 6、其他

### 十八、补充资料

#### 1、当期非经常性损益明细表

√ 适用 □ 不适用

单位：元

项目	金额	说明
非流动资产处置损益	40,533,499.49	
计入当期损益的政府补助（与公司正常经营业务密切相关，符合国家政策规定、按照一定标准定额或定量持续享受的政府补助除外）	7,569,656.65	
除同公司正常经营业务相关的有效套期保值业务外，持有交易性金融资产、交易性金融负债产生的公允价值变动损益，以及处置交易性金融资产交易性金融负债和可供出售金融资产取得的投资收益	-348,600.00	
单独进行减值测试的应收款项减值准备转回	6,055,990.43	
除上述各项之外的其他营业外收入和支出	-8,019,574.44	
其他符合非经常性损益定义的损益项目	-17,608,378.02	
减：所得税影响额	6,683,512.58	
少数股东权益影响额	5,327,660.59	
合计	16,171,420.94	--

其他符合非经常性损益定义的损益项目的具体情况：

√ 适用 □ 不适用

其他符合非经常性损益定义的损益项目主要为公司处置股权所致。

将《公开发行证券的公司信息披露解释性公告第 1 号——非经常性损益》中列举的非经常性损益项目界定为经常性损益项目的情况说明

□ 适用 √ 不适用



## 2、净资产收益率及每股收益

报告期利润	加权平均净资产收益率	每股收益	
		基本每股收益（元/股）	稀释每股收益（元/股）
归属于公司普通股股东的净利润	15.20%	0.8447	0.8447
扣除非经常性损益后归属于公司普通股股东的净利润	14.92%	0.8292	0.8292

## 3、境内外会计准则下会计数据差异

(1) 同时按照国际会计准则与按中国会计准则披露的财务报告中净利润和净资产差异情况

适用  不适用

(2) 同时按照境外会计准则与按中国会计准则披露的财务报告中净利润和净资产差异情况

适用  不适用

(3) 境内外会计准则下会计数据差异原因说明，对已经境外审计机构审计的数据进行差异调节的，应注明该境外机构的名称

## 4、其他