

浙江中欣氟材股份有限公司
2021 年半年度报告

2021 年 08 月

第一节 重要提示、目录和释义

公司董事会、监事会及董事、监事、高级管理人员保证半年度报告内容的真实、准确、完整，不存在虚假记载、误导性陈述或重大遗漏，并承担个别和连带的法律责任。

公司负责人陈寅镐、主管会计工作负责人袁少岚及会计机构负责人(会计主管人员)李银鑫声明：保证本半年度报告中财务报告的真实、准确、完整。

所有董事均已出席了审议本报告的董事会会议。

公司存在的风险因素主要为原料价格上升的风险、产品价格波动的风险和安全环保等的风险，有关主要风险因素及公司应对措施等详见本报告第三节“管理层讨论与析”中“十、公司面临的风险和应对措施”，提请投资者仔细阅读。同时本报告中涉及的未来发展陈述，属于计划性事项，不构成公司对投资者的实质承诺，敬请投资者及相关人士均应当对此保持足够的风险认识，并且应当理解计划、预测与承诺之间的差异，注意投资风险。

公司计划不派发现金红利，不送红股，不以公积金转增股本。

目录

第一节 重要提示、目录和释义.....	2
第二节 公司简介和主要财务指标.....	7
第三节 管理层讨论与分析.....	10
第四节 公司治理.....	23
第五节 环境和社会责任.....	错误！未定义书签。
第六节 重要事项.....	28
第七节 股份变动及股东情况.....	49
第八节 优先股相关情况.....	54
第九节 债券相关情况.....	55
第十节 财务报告.....	56

备查文件目录

- (一) 载有法定代表人、财务负责人、会计机构负责人签名并盖章的会计报表。
- (二) 报告期内在中国证监会指定报纸上公开披露过的所有公司文件的正本及公告的原稿。
- (三) 载有法定代表人签名的2021年半年度报告文本原件。
- (四) 以上备查文件的备置地点：公司董事会办公室、深圳证券交易所。

释义

释义项	指	释义内容
公司，本公司，中欣氟材	指	浙江中欣氟材股份有限公司
控股股东、白云集团	指	浙江白云伟业控股集团有限公司
实际控制人	指	徐建国
中科白云	指	绍兴中科白云化学科技有限公司
中玮投资	指	绍兴中玮投资合伙企业（有限合伙）
白云山庄	指	浙江新昌白云山庄有限公司
白云宾馆	指	绍兴市上虞白云宾馆有限公司（曾用名上虞白云宾馆有限公司）
白云建设	指	白云环境建设有限公司（曾用名浙江绍兴白云建设有限公司）
三原医药	指	浙江省新昌三原医药化工有限公司
申万宏源	指	申万宏源证券承销保荐有限责任公司
银河证券	指	中国银河证券股份有限公司
立信、审计机构	指	立信会计师事务所有限公司（特殊普通合伙）
律师	指	国浩律师（北京）事务所
富民村镇银行	指	浙江上虞富民村镇银行股份有限公司
高宝科技	指	福建中欣氟材高宝科技有限公司（曾用名福建高宝矿业有限公司）
高宝矿业	指	福建高宝矿业有限公司
长兴萤石	指	明溪县长兴萤石矿业有限公司
雅鑫电子	指	福建雅鑫电子材料有限公司
尼威化学	指	尼威化学技术（上海）有限公司
香港高宝	指	香港高宝矿业有限公司
亚培烯	指	亚培烯科技（杭州）有限公司
中国证监会	指	中国证券监督管理委员会
深交所	指	深圳证券交易所
《公司法》	指	《中华人民共和国公司法》
《证券法》	指	《中华人民共和国证券法》
《公司章程》	指	《浙江中欣氟材股份有限公司章程》
股东大会	指	浙江中欣氟材股份有限公司股东大会
董事/董事会	指	浙江中欣氟材股份有限公司董事/董事会

监事/监事会	指	浙江中欣氟材股份有限公司监事/监事会
萤石	指	指 萤石，又称氟石，是氟化钙（CaF ₂ ）的结晶体
萤石原矿	指	指 已采出而未经选矿或其他加工过程的萤石矿石
探矿权	指	指 在依法取得的勘查许可证规定的范围内，勘查矿产资源的权利
采矿权	指	指 在依法取得的采矿许可证规定的范围内，开采矿产资源和获得所开采的矿产品的权利
元、万元	指	人民币元、人民币万元
报告期	指	2021 年 1 月 1 日-2021 年 6 月 30 日
原料药	指	药物活性成份，具有药理活性可用于药品制剂生产的物质
新药	指	未曾在中国境内上市销售的药品注册申请称为新药申请，获得新药注册的药品称为新药
1.1 类新药	指	未在国内上市销售的药品（为化学药品分类）
三废	指	废气、废水、固体废弃物
RTO	指	蓄热式排气处理装置
DCS	指	分布式控制系统的英文缩写（Distributed Control System），在国内自控行业又称之为集散控制系统
COD	指	chemical oxygen demand，化学需氧量又称化学耗氧量，简称 COD，是利用化学氧化剂（如高锰酸钾）将水中可氧化物质（如有机物、亚硝酸盐、亚铁盐、硫化物等）氧化分解，然后根据残留的氧化剂的量计算出氧的消耗量；它和生化需氧量（BOD）一样，是表示水质污染度的重要指标；COD 的单位为 ppm 或毫克 / 升，其值越小，说明水质污染程度越轻

第二节 公司简介和主要财务指标

一、公司简介

股票简称	中欣氟材	股票代码	002915
变更后的股票简称（如有）	无		
股票上市证券交易所	深圳证券交易所		
公司的中文名称	浙江中欣氟材股份有限公司		
公司的中文简称（如有）	中欣氟材		
公司的外文名称（如有）	Zhejiang Zhongxin Fluoride Materials Co.,Ltd		
公司的外文名称缩写（如有）	ZXFC		
公司的法定代表人	陈寅镐		

二、联系人和联系方式

	董事会秘书	证券事务代表
姓名	袁少岚	章虞达
联系地址	杭州湾上虞经济技术开发区经十三路 5 号	杭州湾上虞经济技术开发区经十三路 5 号
电话	0575-82738093	0575-82738103
传真	0575-82737556	0575-82737556
电子信箱	ysl@zxcchemgroup.com	zhangyuda2020@163.com

三、其他情况

1、公司联系方式

公司注册地址，公司办公地址及其邮政编码，公司网址、电子信箱在报告期是否变化

适用 不适用

公司注册地址，公司办公地址及其邮政编码，公司网址、电子信箱报告期无变化，具体可参见 2020 年年报。

2、信息披露及备置地点

信息披露及备置地点在报告期是否变化

适用 不适用

公司选定的信息披露报纸的名称，登载半年度报告的中国证监会指定网站的网址，公司半年度报告备置地报告期无变化，具体可参见 2020 年年报。

四、主要会计数据和财务指标

公司是否需追溯调整或重述以前年度会计数据

是 否

	本报告期	上年同期	本报告期比上年同期增减
营业收入（元）	757,897,033.81	463,921,720.88	63.37%
归属于上市公司股东的净利润（元）	80,589,099.42	38,791,707.17	107.75%
归属于上市公司股东的扣除非经常性损益的净利润（元）	79,195,900.05	37,648,329.37	110.36%
经营活动产生的现金流量净额（元）	24,120,295.36	-22,820,073.80	205.70%
基本每股收益（元/股）	0.3926	0.1855	111.64%
稀释每股收益（元/股）	0.3926	0.1855	111.64%
加权平均净资产收益率	6.46%	3.69%	2.77%
	本报告期末	上年度末	本报告期末比上年度末增减
总资产（元）	1,735,386,522.05	1,602,266,998.84	8.31%
归属于上市公司股东的净资产（元）	1,077,768,001.91	1,010,879,576.25	6.62%

五、境内外会计准则下会计数据差异

1、同时按照国际会计准则与按照中国会计准则披露的财务报告中净利润和净资产差异情况

适用 不适用

公司报告期不存在按照国际会计准则与按照中国会计准则披露的财务报告中净利润和净资产差异情况。

2、同时按照境外会计准则与按照中国会计准则披露的财务报告中净利润和净资产差异情况

适用 不适用

公司报告期不存在按照境外会计准则与按照中国会计准则披露的财务报告中净利润和净资产差异情况。

六、非经常性损益项目及金额

适用 不适用

单位：元

项目	金额	说明
非流动资产处置损益（包括已计提资产减值准备的冲销部分）	-3,192,739.43	拆除房产及机器设备
计入当期损益的政府补助（与企业业务密切相关，按照国家统一标准定额或定量享受的政府补助除外）	3,900,726.40	政府补助及递延收益转入
除同公司正常经营业务相关的有效套期保值业务外，持有交易性	765,000.00	

金融资产、衍生金融资产、交易性金融负债、衍生金融负债产生的公允价值变动损益，以及处置交易性金融资产、衍生金融资产、交易性金融负债、衍生金融负债和其他债权投资取得的投资收益		富民银行投资收益
其他符合非经常性损益定义的损益项目	-154,494.77	捐赠支出等
减：所得税影响额	-74,707.17	
合计	1,393,199.37	--

对公司根据《公开发行证券的公司信息披露解释性公告第 1 号——非经常性损益》定义界定的非经常性损益项目，以及把《公开发行证券的公司信息披露解释性公告第 1 号——非经常性损益》中列举的非经常性损益项目界定为经常性损益的项目，应说明原因

适用 不适用

公司报告期不存在将根据《公开发行证券的公司信息披露解释性公告第 1 号——非经常性损益》定义、列举的非经常性损益项目界定为经常性损益的项目的情形。

第三节 管理层讨论与分析

一、报告期内公司从事的主要业务

(一) 公司主营业务及产品

1、氟化工行业

(1) 公司目前已经形成 2,3,4,5-四氟苯、氟氯苯乙酮、呋喃、2,3,5,6-四氟苯及超级电容电解质、光学膜中间体等多个系列共 30 多种氟精细化学品，广泛应用于含氟医药、含氟农药、新材料与电子化学品三大领域。2019 年，公司紧抓氟行业发展的历史性机遇，在含氟新材料业务布局的基础上，通过并购方式拉长全产业链布局，完成了高宝科技及其子公司长兴萤石的收购，新增萤石和氢氟酸等业务。公司未来将继续深耕功能性含氟新材料与电子新材料中的细分领域，完善公司长期战略布局。

报告期内，公司以 2,3,4,5-四氟苯甲酰氯、2,4-二氯-5-氟苯乙酮、N-甲基呋喃为代表的医药中间体，和以 2,3,5,6-四氟苯系列、BMMI 为代表的农药中间体以及以 BPEF 系列光学膜中间体为代表的新材料的主导产品，构成公司主要的收入和利润来源。我们在抓好老产品老市场的同时，更是把大部分精力投入到新材料、电子化学品及农药中间体等新产品的研发、生产及销售，积极转型创新，努力拓展新市场，实现新产品—新客户—新市场—新目标。不断将新老产品做大做强并国际化，稳固国内外原有市场的同时，积极寻求国外新客户新市场。

(2) 无水氢氟酸与氢氟酸为主的无机氟产品

公司2019年完成对高宝矿业的重组，向公司产品上游延伸，主要生产初级无水氢氟酸和有水氢氟酸。产品主要应用于制冷剂以及作为新能源、新材料、国防、航天航空等领域原材料的含氟聚合物、含氟中间体和电子级氢氟酸。

2、萤石

公司子公司长兴矿业的萤石生产，确保了供应链的稳定。主要产品为酸级萤石精粉及高品位萤石块矿。

(1) 酸级萤石精粉：氟化钙含量 $\geq 97\%$ 的萤石精粉，主要用途是作为氟化工的原料销售给下游氟化工企业用于制作氢氟酸等基础化工品。

(2) 高品位萤石块矿：氟化钙含量 $\geq 65\%$ 的块状萤石原矿，主要用于钢铁等金属的冶炼和陶瓷、水泥的生产。

2021年上半年公司实现营业收入75,789.70万元，同比增长63.37%；实现归属上市公司股东的净利润8,058.91万元，同比上升107.75%。归属于上市公司股东的扣除非经常性损益的净利润7,919.59万元，同比上升110.36%；经营活动产生的现金流量净额2,412.03万元，同比上升205.70%。

(二) 公司所处的行业情况

1、氟化工行业情况

随着氟化工行业的发展，氟精细化工行业的产业链逐渐形成并持续延伸，含氟精细化学品的产品种类也不断突破。在国家政策及资金的大力支持下，我国氟精细化工企业积淀了一定的研发实力，行业初具规模，与美国杜邦公司、日本大金公司等技术领先的国际氟精细化工企业的差距逐渐缩小。

近几年，在环保政策压力和技术进步推动的影响下，氟化工行业新技术、新产品不断应用。目前，汽车、电子、轻工、新能源、环保、航空航天等相关产业对高性能氟聚合物、新型制冷剂 and 含氟精细化学品需求迫切，氟化工具有广阔的发展空间。氟化工产业已成为国家重点鼓励发展的高新技术产业之一，属于新材料领域的发展重点。近年来我国氟化工基础及通用产品产量占全球的55%以上，已成为世界氟化工产品产销大国，形成了无机氟化工、氟碳化学品、含氟聚合物及含氟精细化学品四大类氟化工产品体系和完整门类。目前，我国氟化工年产值超过600亿元，产业年增速在15%以上。

2、萤石矿行业情况

根据《中国氟化工行业“十二五”发展规划》，萤石“是与稀土类似的世界级稀缺资源”。根据《全国矿产资源规划(2016-2020年)》，萤石被列入我国“战略性矿产目录”。欧美等发达国家将萤石列入需重点保障的关键性矿种。产品主要用途萤石，又

称氟石，是氟化钙的结晶。作为现代工业的重要矿物原料，其主要应用于新能源、新材料等战略性新兴产业及国防、军事、核工业等领域，也是传统的化工、冶金、建材、光学等行业的重要原材料，具有不可替代的战略地位。

根据百川资讯，目前国内萤石下游需求中，53%用于氢氟酸的生产，18%用于氟化铝，传统的钢铁、建材等行业需求约占30%。其中氢氟酸作为萤石下游最主要的产品和整个氟化工产业链的起点，主要应用于制冷剂以及作为新能源、新材料、国防、航天航空等领域原材料的含氟聚合物、含氟中间体和电子级氢氟酸等。目前，下游传统的制冷剂需求稳定，而随着新能源、新材料等战略性新兴产业的异军突起，这些领域使用的含氟材料有望成为氟化学工业的新支柱。

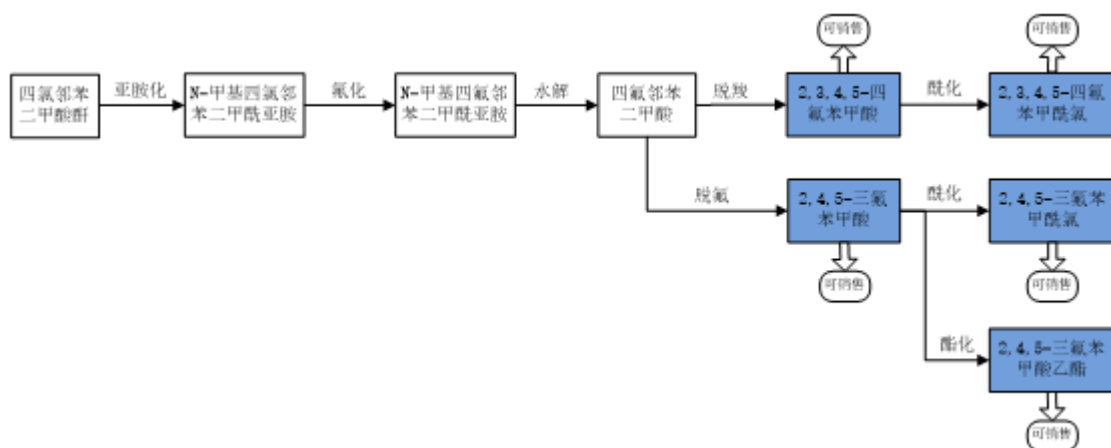
(三) 公司主要产品及用途

报告期内，公司主要产品构成及用途情况如下：

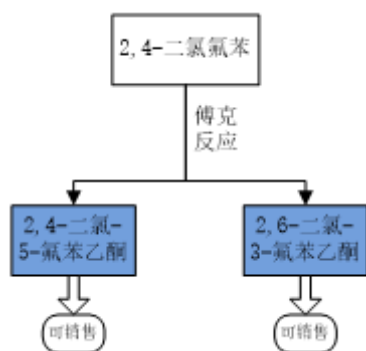
所属类别	细分类别	主要产品名称	主要用途
有机氟化工—含氟精细化学品	医药化学品	2,4-二氯-5-氟苯乙酮	第三代喹诺酮类抗感染药物（环丙沙星等）
		2,6-二氯-3-氟苯乙酮	抗癌药物（克唑替尼等）
		2,3,4,5-四氟苯甲酰氟系列	第三、四代喹诺酮类抗感染药物（氧氟沙星、左氧氟沙星、莫西沙星等）
		N-甲基哌嗪	喹诺酮类抗感染药物、抗精神病药（氧氟沙星、三氟拉嗪等）
		奈诺沙星环合酸	第五代喹诺酮类抗感染药物（奈诺沙星等）
	农药化学品	2,3,5,6-四氟苯甲醇系列	拟除虫菊酯类杀虫剂（四氟菊酯、四氟甲醚菊酯、七氟菊酯等）
		BMMI	土壤真菌杀虫剂
		2,6-二氟苯甲酰胺	苯甲酰胺类杀虫剂（虱螨脲、除虫脲，氟铃脲等）
	新材料和电子化学品中间体	2,3,5,6-四氟对苯二甲醇	含氟聚酯、聚醚、聚氨酯类新材料
		9,9-二[(4-羟基乙氧基)苯基]芴	聚酯、聚醚类新材料
		二甲基哌嗪	聚氨酯类材料发泡剂
		SBP-BF4	超级电容电解质
无机氟化工（基础化工品）	氢氟酸	无水氢氟酸	用于含氟制冷剂、以及作为新能源、新材料、国防、航天航空等领域原材料的含氟聚合物、含氟中间体和电子级氢氟酸

(四) 公司主要产品工艺流程

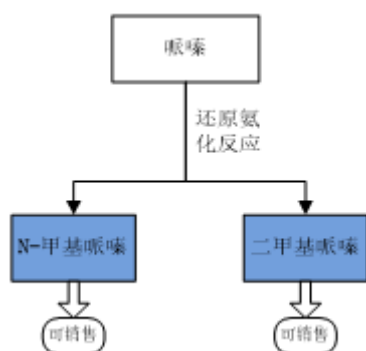
1、2,3,4,5-四氟苯系列产品生产工艺流程图



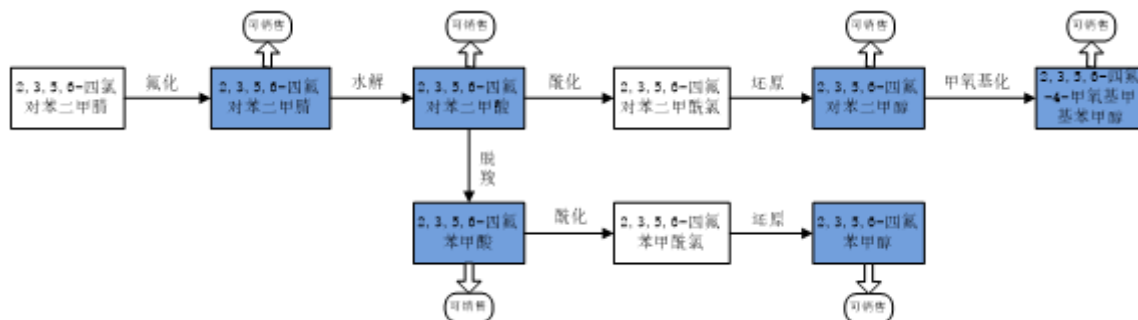
2、氟氯苯乙酮系列产品生产工艺流程图



3、哌嗪系列产品生产工艺流程图



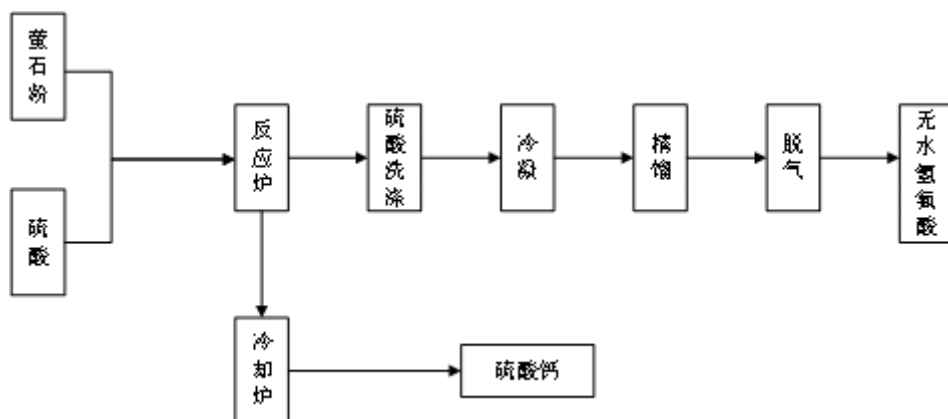
4、2,3,5,6-四氟苯系列产品生产工艺流程图



5、BMMI产品生产工艺流程图



6、氢氟酸



（五）公司的主要经营模式

1、采购模式

为了原材料采购供应满足公司生产需要，公司建立了严格的采购管理制度：

（1）建立合格供应商准入制度及动态的评价体系

公司依照合格供应商准入标准选择、确定原材料的供应商。公司对合作的供应商建立供应商档案，每年进行一次对供应商进行重新评估并作出相应调整，通过对供应商的评审及时更新供应商信息，随时跟进供应商的价格浮动及产品质量。公司一般根据当前市场价格，选取两家以上供应商进行询价，随后根据供应商报价情况、产品质量、服务等综合因素选定供应商，确定供应商之后双方签订合同进行采购。公司对每种主要原材料至少确定两家合格供货商，保证原料供应的稳定。

（2）采购的组织安排

采购部根据生产部每月报送的用料计划表，并结合公司库存情况，编制采购计划，经审核后在合格供应商范围内进行集中采购。公司通过实施有效的计划、组织与控制等采购管理活动，合理选择采购方式、采购品种、采购批量和采购频率，以较少的资金保证经营活动的有效开展，在降低企业成本和加速资金周转等方面发挥着积极作用。

2、生产模式

公司产品主要采取“市场为导向，以销定产”的生产模式，即根据产品的库存，客户订单及市场趋势，下达生产任务，组织生产。

公司销售部每月根据已接受的客户订单和客户需求，持续跟踪并进行当月销售计划的编制工作，并将该销售计划反馈给生产部门，生产部门根据此计划并结合当月库存情况编制相应的当月生产任务。此外，公司会根据市场情况进行提前备货。生产计划经公司总经理审核后组织生产。生产部是生产计划的制定部门，由其依据公司的生产计划编制每月的生产计划，并下发至各个车间具体执行。在整个生产过程中，安环部对生产过程中的安全和环保问题进行全程监督。质量管理部门对原料、产成品均进行严格的质量检验和控制。

3、销售模式

报告期内，公司主要客户为国内外医药、农药、化工企业及相关贸易商、国内制冷剂企业。公司针对国内外不同市场及客户的需求情况，根据对市场状况的判断和公司的实际生产状况，制定相应的销售模式和策略。

（1）对于国内客户，公司主要采取直销模式，由公司与客户直接签订产品买卖合同，并直接进行产品配送和技术服务。采用直销模式能够减少中间环节，更能贴近市场，有利于深入了解客户的真实需求，及时提供差异化解决方案，提高客户的满意度。

（2）对于国外客户，公司采取直销+贸易商代理模式，公司对原有国外客户直销的基础上，利用贸易商广泛销售渠道，进行销售，大力拓展国外客户范围，强化公司营销能力。

（3）积极推进定制化销售模式

公司对产品技术、质量标准有特定需求的客户，采取为相关客户提供定制化研发、生产再销售。采用此种销售模式主要针对日本、国内大型的医药、化工等龙头企业。公司IPO募投项目中，《年产50吨奈诺沙星环合酸建设项目》及《年产1,500吨BPEF项目》相关上线产品，就是分别为浙江医药（600216）及外国公司的定制化销售产品。从行业发展趋势来看，龙头企

业越来越倾向于此模式，使得上游医药、新材料中间体生产厂商的研发和生产，有机嵌入到下游用户采购和生产当中。

（4）订单的获取方式

公司产品获取订单模式一：

根据同行业产品质量标准，客户对单一产品用量大且用量相对稳定，我公司进行常规质量产品的大量生产及销售（如：2,3,4,5-四氟苯甲酰氯、2,4-二氯-5氟苯乙酮、N-甲基哌嗪）。

公司产品获取订单模式二：

根据客户要求，质量标准高的，采用定制模式进行高规格高指标产品的生产及销售（如2,3,5,6-四氟苯甲醇，2,3,5,6-四氟对苯二甲醇及BMMI）。

二、核心竞争力分析

（一）研发和技术创新优势

公司是国家火炬计划重点高新技术企业、拥有省级中小企业技术中心、省级企业研究院—浙江中欣含氟化学品与新材料研究院，以往连续几年的研发投入均占销售收入的5%左右。现随着公司销售收入的增加，比例有所下降，但公司还是逐年增加每年的研发投入。公司通过ISO9001、ISO14001、ISO45001管理体系的认证，公司配置了先进的机器设备，在提高劳动效率的同时保证了产品品质。公司还利用多功能分析软件，提高产品的综合设计水平。公司建设有独立分析检测和研发中心，配置了完善的试验设备，引进了德国埃菲德微反应器、液相色谱、离子色谱等高档研究和测试设备。报告期内，公司申报中国发明专利3项，另申请PCT专利2项，同时获授权中国发明专利1项，累计拥有国家发明专利34项，其中国外发明专利2项；另申报行业标准1项、团体标准1项。

（二）产业链优势

公司坚持以市场为导向，依靠多年以来构建的综合性生产平台，做深、做强氟化工行业中的精细氟化学品子行业，加快产品结构调整步伐，加大在新技术、新工艺、新产品开发方面的投入，积极推进本公司产品向多样化、高端化发展，增强公司的核心竞争力，提高公司的整体盈利水平。目前，公司已形成了以2,3,4,5-四氟苯系列、2,3,5,6-四氟苯系列两大多氟代芳环化合物系列，共计十多个产品。此外，公司采用共性技术，先后开发了以莫西沙星环合酸、奈诺沙星环合酸为代表的氟喹诺酮类环合酸系列产品，将公司的产业链往下游推进一步，提高公司的竞争优势。目前，公司正在集中精力研发以BPEF为代表的双酚芴系列新材料中间体，以1,1'-螺双吡咯烷鎓四氟硼酸盐为代表的氟硼酸季铵盐类电子化学品以及以4,4-二氟二苯甲酮为代表的聚醚醚酮系列新材料中间体，项目研发成功后，将极大提高公司产品的技术含量和附加值，使公司向高端产品迈进，避免因单一产品行业周期波动对公司盈利能力造成影响。公司重组高宝科技后，向上延伸产业链，向下布局含氟新材料、新能源产业链。同时，公司将研发融入生产环节，在生产过程中，开展数据的收集、参数的分析、工艺的改进等研发工作，不仅大大节省研发费用，也显著提升了研发效果。

（三）成本管控优势

行业作为传统的制造业，成本管理水平在较大程度上影响企业的经营效益。近年来公司狠抓成本管理，确保成本管理优势处于行业领先水平。在原材料采购方面，公司与主要供应商保持了良好、稳固的长期合作关系，为公司及时、低价地采购奠定了基础。在生产方面，公司通过发挥规模效应、改进工艺流程等方法以降低成本。此外，公司凭借二十年的经验积累，形成了较强的生产组织能力，在确认订单后能快速、合理地组织生产，有效提高资金运营效率，保证公司的盈利水平。

同时公司逐步建立起适合自身的成本管理体系，进一步完善ERP系统，实现资金流、物流、信息流的统一管理，实现业务数据共享，决策命令准确传达，及时了解公司实时运行状况及潜在问题；建立成本预算管理体系，由财务管理部门对原材料和配件成本的变化进行实时监控和测算，要求研发技术部门在保证产品品质的基础上不断优化生产工艺，尽可能有效降低单位产品的生产成本；将“厉行节约，杜绝浪费”深入贯彻到日常管理的各个方面，将节能降耗落到实处；实时掌握公司财务信息，对于异常的成本费用项目波动情况，深入分析具体成因，落实责任，并及时提出改进措施。通过良好的成本管控，提升市场竞争能力。

（四）管理优势

核心管理团队成员一直保持稳定，大部分从事本行业达十年以上，综合技术能力突出，积累了丰富的企业管理和市场营销经验，能及时、准确把握行业发展动态和市场变化，快速调整公司经营策略。同时公司主要骨干员工持有公司股份，建立员工与企业利益共享机制。公司的管理团队一直保持了较强的忧患意识，并做好应对各类风险的准备。在经营管理方面，公司注重提升经营管理效率，并且随着市场竞争形势的变化，不断优化自身的组织架构。通过加强人员培训、定岗定编以及考

核激励制度等措施,进一步提高了经营管理效率。公司建立了较强的内控体系并严格付诸实施,对供应商和客户进行分级管理,对核心财务指标包括存货、应收账款、经营活动产生的现金流量净额、原材料价格、产品售价等进行日常监控,保证公司能够健康运行。

(五) 区域集合优势

公司位于浙江省东部杭州湾上虞经济技术开发区,地处苏州、上海、杭州、宁波等经济发达城市中间,地理位置十分优越。建区以来,开发区一直保持着高速发展的态势,已完成开发建设近40平方公里,引进国内外上市公司40余家。开发区已被列入环杭州湾产业带、浙江海洋经济发展示范区,是浙江省十四个产业集聚区之一、“十大最具投资价值工业开发区”之一。开发区内集聚染料、颜料、医药中间体、生物化工等各类化工企业300余家,在化工专业人才、原材料供应、产业链延伸、在公用设施配套,特别是环境治理等方面,具备较强的优势。开发区已建立污水处理厂,实施废水集中收集,统一治理,有效降低企业经营成本,有效保护环境,降低环保风险。

三、主营业务分析

参见“一、报告期内公司从事的主要业务”相关内容。

主要财务数据同比变动情况

单位：元

	本报告期	上年同期	同比增减	变动原因
营业收入	757,897,033.81	463,921,720.88	63.37%	主要系 2021 年一季度不受疫情影响正常生产经营以及产品销售量上升
营业成本	585,373,912.93	358,658,418.39	63.21%	主要系(1)销售量增长,导致营业成本增长 (2)根据新收入准则运费调入营业成本
销售费用	3,515,099.65	2,323,769.29	51.27%	主要系出口信用保险费和佣金增加
管理费用	38,738,410.41	26,667,452.16	45.26%	主要系(1)人员薪酬增加(2)新增股份支付
财务费用	9,732,289.57	7,824,067.75	24.39%	主要系报告期内汇兑损益增加所致
所得税费用	20,963,225.11	14,618,322.89	43.40%	主要系利润增加,计提所得税增加
研发投入	15,779,431.27	9,470,158.39	66.62%	主要系研发项目数量和规模增加所致
经营活动产生的现金流量净额	24,120,295.36	-22,820,073.80	205.70%	主要系销售收入增加收回的现金货款增加
投资活动产生的现金流量净额	-31,192,786.32	-137,051,232.16	77.24%	主要系 2020 年银行理财产品赎回后未续购
筹资活动产生的现金流量净额	5,170,307.25	-100,661,551.20	105.14%	主要系(1)银行短期借款增加所致(2)员工股权激励取得资金
现金及现金等价物净增加额	-1,902,183.71	-260,532,857.16	99.27%	主要系(1)销售收入增加收回的货款增加(2)员工股权激励取得资金

公司报告期利润构成或利润来源发生重大变动

适用 不适用

公司报告期利润构成或利润来源没有发生重大变动。

营业收入构成

单位：元

	本报告期		上年同期		同比增减
	金额	占营业收入比重	金额	占营业收入比重	
营业收入合计	757,897,033.81	100%	463,921,720.88	100%	63.37%
分行业					
基础化工	280,711,441.70	37.04%	156,379,166.56	33.71%	79.51%
精细化工	399,527,570.91	52.72%	300,173,656.85	64.70%	33.10%
贸易	75,280,488.25	9.93%	6,004,705.84	1.29%	1,153.69%
其他	2,377,532.95	0.31%	1,364,191.63	0.30%	74.28%
分产品					
基础化工	280,711,441.70	37.04%	156,379,166.56	33.71%	79.51%
医药化工	117,159,469.55	15.46%	112,945,743.35	24.35%	3.73%
农药化工	241,648,836.80	31.89%	177,668,844.63	38.30%	36.01%
新材料	40,719,264.56	5.37%	9,559,068.87	2.06%	325.98%
贸易	75,280,488.25	9.93%	6,004,705.84	1.29%	1,153.69%
其他	2,377,532.95	0.31%	1,364,191.63	0.30%	74.28%
分地区					
国内	664,693,832.26	87.70%	364,953,191.09	78.67%	82.13%
国外	93,203,201.55	12.30%	98,968,529.79	21.33%	-5.83%

占公司营业收入或营业利润 10% 以上的行业、产品或地区情况

√ 适用 □ 不适用

单位：元

	营业收入	营业成本	毛利率	营业收入比上年同期增减	营业成本比上年同期增减	毛利率比上年同期增减
分行业						
基础化工	280,711,441.70	228,001,910.41	18.78%	79.51%	57.10%	11.58%
精细化工	399,527,570.91	282,494,088.23	29.29%	33.10%	36.12%	-1.57%
贸易	75,280,488.25	73,246,207.58	2.70%	1,153.69%	1,124.98%	2.28%
其他	2,377,532.95	1,631,706.71	31.37%	74.28%	17,092.31%	-67.93%
分产品						
基础化工	280,711,441.70	228,001,910.41	18.78%	79.51%	57.10%	11.58%
医药化工	117,159,469.55	78,150,041.80	33.30%	3.73%	10.36%	-4.01%
农药化工	241,648,836.80	182,043,030.78	24.67%	36.01%	41.61%	-2.98%
新材料	40,719,264.56	22,301,015.65	45.23%	325.98%	172.82%	30.75%
贸易	75,280,488.25	73,246,207.58	2.70%	1,153.69%	1,124.98%	2.28%
其他	2,377,532.95	1,631,706.71	31.37%	74.28%	17,092.31%	-67.93%

分地区						
国内	664,693,832.26	528,557,871.83	20.48%	82.13%	77.25%	2.19%
国外	93,203,201.55	56,816,041.10	39.04%	-5.83%	-6.03%	0.13%

公司主营业务数据统计口径在报告期发生调整的情况下，公司最近 1 期按报告期末口径调整后的主营业务数据

适用 不适用

相关数据同比发生变动 30% 以上的原因说明

适用 不适用

- (1) 基础氟化工产品销售增加 79.51%，主要系 2021 年不再受 2020 年疫情影响正常生产以及产品销售量上升所致。
- (2) 农药化学品销售增加 36.01%，主要系农药中间体新品种的生产及销量上升所致。
- (3) 新材料和电子化学品销售增加 325.98%，主要系 BPEF 项目建设投产产量上升所致。
- (4) 贸易销售量增加 1153.69%，主要系公司为拓展下游市场开发增加了外购产品贸易的销售。

四、非主营业务分析

适用 不适用

	金额	占利润总额比例	形成原因说明	是否具有可持续性
投资收益	765,000.00	0.75%	主要系富民银行投资收益	不可持续
资产减值损失	-1,364,254.66	-1.34%	主要系计提存货跌价准备	不可持续
营业外收入	189,650.84	0.19%	主要系政府补助	不可持续
营业外支出	259,917.38	0.26%	主要系捐赠支出	不可持续
资产处置收益	-3,192,739.43	-3.14%	主要系拆除房产及机器设备	不可持续
信用减值损失	-798,382.02	-0.79%	主要系计提的坏账损失	不可持续
其他收益	3,806,598.17	3.75%	主要系政府补助	不可持续

注：1、若本期公司利润构成或利润来源的重大变化源自非主要经营业务，包括但不限于投资收益、公允价值变动损益、资产减值、营业外收支等，应当详细说明涉及金额、形成原因、是否具有可持续性。

2、如公司利润构成或利润变动源自表格以外的其他非主营业务，可在表格中自定义增加行进行列示。

五、资产及负债状况分析

1、资产构成重大变动情况

单位：元

	本报告期末		上年末		比重增 减	重大变动说明
	金额	占总资产比例	金额	占总资产比例		
货币资金	186,951,440.29	10.77%	187,795,608.44	11.72%	-0.95%	主要系预付设备和原料货款
应收账款	213,401,935.27	12.30%	146,448,859.35	9.14%	3.16%	主要系销售收入增加，相应应收账款增加

存货	181,033,673.14	10.43%	140,727,294.70	8.78%	1.65%	主要系公司生产及下游客户的备货需求增长所致
长期股权投资	17,878,651.33	1.03%	17,878,651.33	1.12%	-0.09%	
固定资产	506,097,665.51	29.16%	522,182,799.89	32.59%	-3.43%	主要系拆除房产和设备报废
在建工程	165,392,768.01	9.53%	96,195,042.81	6.00%	3.53%	主要系研发大楼建设及其他项目投入建设所致
短期借款	321,178,929.16	18.51%	287,834,426.74	17.96%	0.55%	主要系增加银行贷款所致
合同负债	8,008,344.80	0.46%	4,634,311.87	0.29%	0.17%	主要系预收销售货款
长期借款	100,131,944.44	5.77%	100,145,138.89	6.25%	-0.48%	

2、主要境外资产情况

适用 不适用

3、以公允价值计量的资产和负债

适用 不适用

4、截至报告期末的资产权利受限情况

1、2019年9月，公司以子公司高宝科技100%股权为质押物，在2019年9月26日至2022年6月30日的期间内，在800,000,000.00元的额度内对中国工商银行股份有限公司上虞支行全部债务提供担保，截至2021年06月30日，公司在该质押合同下人民币长期借款余额本金为100,000,000.00元。

2、2020年12月，公司以美元定期存单6,006,004.00美元，向宁波银行绍兴上虞支行申请贷款，截至2021年06月30日，公司在该质押合同下借款余额为31,343,200.00元。

六、投资状况分析

1、总体情况

适用 不适用

报告期投资额（元）	上年同期投资额（元）	变动幅度
18,750,000.00	18,750,000.00	0.00%

2、报告期内获取的重大的股权投资情况

适用 不适用

3、报告期内正在进行的重大的非股权投资情况

适用 不适用

4、金融资产投资

(1) 证券投资情况

适用 不适用

公司报告期不存在证券投资。

(2) 衍生品投资情况

适用 不适用

公司报告期不存在衍生品投资。

七、重大资产和股权出售

1、出售重大资产情况

适用 不适用

公司报告期未出售重大资产。

2、出售重大股权情况

适用 不适用

八、主要控股参股公司分析

适用 不适用

主要子公司及对公司净利润影响达 10% 以上的参股公司情况

单位：元

公司名称	公司类型	主要业务	注册资本	总资产	净资产	营业收入	营业利润	净利润
绍兴中科白云化学科技有限公司	子公司	许可经营项目：易制爆危险化学品：硼氢化钾；其他危险化学品：乙酰氯、三氯化铝、乙醇、四氯苯酐、氟化钾、氯化亚砷、液碱、哌嗪、乙二醇二甲醚、磷酸二甲酯 无仓储批发（经营场所不得存放危险化学品）（详见危险化学品经营许可证）。一般经营项目：精细化学品技术研究，精细化工高新技术成果的转让，精细化工技术咨询、服务、检测；化工原料及产品（除危险化学品和易制毒	10,000,000.00	24,413,371.26	11,406,876.80	61,155,722.14	328,692.85	247,117.70

		品)、机械设备及配件、金属材料销售;农药经营(凭有效《农药经营许可证》经营);进出口业务。(依法须经批准的项目,经相关部门批准后方可开展经营活动)						
福建中欣氟材高宝科技有限公司(合并)	子公司	许可项目:矿产资源(非煤矿山)开采;危险化学品生产;有毒化学品进出口;货物进出口;第二、三类监控化学品和第四类监控化学品中含磷、硫、氟的特定有机化学品生产;第一类中的非药品类易制毒化学品生产;移动式压力容器/气瓶充装(依法须经批准的项目,经相关部门批准后方可开展经营活动,具体经营项目以相关部门批准文件或许可证件为准)。一般项目:化工产品销售(不含许可类化工产品);基础化学原料制造(不含危险化学品等许可类化学品的制造);化工产品生产(不含许可类化工产品);专用化学产品制造(不含危险化学品);专用化学产品销售(不含危险化学品);国内贸易代理(除依法须经批准的项目外,凭营业执照依法自主开展经营活动)。	173,000,000.00	462,600,803.02	374,382,776.01	280,711,441.70	39,250,386.50	28,450,849.82
尼威化学技术(上海)有限公司	子公司	许可项目:危险化学品经营。(依法须经批准的项目,经相关部门批准后方可开展经营活动,具体经营项目以相关部门批准文件或许可证件为准);一般项目:从事化工技术领域的技术开发、技术咨询、技术转让、技术服务,化工原料及产品(除危险化学品、监控化学品、民用	7,000,000.00	10,441,851.49	9,996,744.26	8,902,969.48	847,565.48	635,545.23

		爆炸物品、易制毒化学 品)、机械设备、文具、日 用百货的销售, 转口贸易, 区内企业间的贸易及贸易 代理, 货物或技术的进出 口业务。(除依法须经批准 的项目外, 凭营业执照依 法自主开展经营活动)						
--	--	--	--	--	--	--	--	--

报告期内取得和处置子公司的情况

适用 不适用

主要控股参股公司情况说明

公司全资子公司绍兴中科白云化学科技有限公司, 注册资本为人民币1000万元, 经营范围: 许可经营项目: 易制爆危险化学药品: 硼氢化钾; 其他危险化学药品: 乙酰氯、三氯化铝、乙醇、四氯苯酐、氟化钾、氯化亚砷、液碱、哌嗪、乙二醇二甲醚、硫酸二甲酯无仓储批发(经营场所不得存放危险化学品)(详见危险化学品经营许可证)。一般经营项目: 精细化学品技术研究, 精细化工高新技术成果的转让, 精细化工技术咨询、服务、检测; 化工原料及产品(除危险化学品和易制毒品)、机械设备及配件、金属材料的销售; 农药经营(凭有效《农药经营许可证》经营); 进出口业务(依法须经批准的项目, 经相关部门批准后方可开展经营活动)。主营业务: 精细化学品的研发、原材料采购等。截止2021年6月30日, 该公司总资产24,413,371.26元, 净资产11,406,876.80元, 净利润247,117.70元。

公司全资子公司福建中欣氟材高宝科技有限公司, 注册资本为人民币17300万元, 于2019年9月3日完成资产过户。经营范围: 许可项目: 矿产资源(非煤矿山)开采; 危险化学品生产; 有毒化学品进出口; 货物进出口; 第二、三类监控化学品和第四类监控化学品中含磷、硫、氟的特定有机化学品生产; 第一类中的非药品类易制毒化学品生产; 移动式压力容器/气瓶充装(依法须经批准的项目, 经相关部门批准后方可开展经营活动, 具体经营项目以相关部门批准文件或许可证件为准)。一般项目: 化工产品销售(不含许可类化工产品); 基础化学原料制造(不含危险化学品等许可类化学品的制造); 化工产品生产(不含许可类化工产品); 专用化学产品制造(不含危险化学品); 专用化学产品销售(不含危险化学品); 国内贸易代理(除依法须经批准的项目外, 凭营业执照依法自主开展经营活动)。截止2021年6月30日, 该公司总资产462,600,803.02元, 净资产374,382,776.01元, 净利润28,450,849.82元。

公司全资子公司尼威化学技术(上海)有限公司, 注册资本700万元, 注册时间2019年12月。经营范围: 许可项目: 危险化学品经营。(依法须经批准的项目, 经相关部门批准后方可开展经营活动, 具体经营项目以相关部门批准文件或许可证件为准); 一般项目: 从事化工技术领域内的技术开发、技术咨询、技术转让、技术服务, 化工原料及产品(除危险化学品、监控化学品、民用爆炸物品、易制毒化学品)、机械设备、文具、日用百货的销售, 转口贸易, 区内企业间的贸易及贸易代理, 货物或技术的进出口业务。(除依法须经批准的项目外, 凭营业执照依法自主开展经营活动)。截止2021年6月30日, 该公司总资产10,441,851.49元, 净资产9,996,744.26元, 净利润635,545.23元。

九、公司控制的结构化主体情况

适用 不适用

十、公司面临的风险和应对措施

1、客户及销售地区相对集中风险

报告期内, 公司的客户主要为国内外各大药品生产厂商及贸易商。江浙地区为我国重要的医药中间体及原料药生产区域之一, 公司位于浙江杭州湾上虞经济技术开发区, 依托十余年精细化工研发及生产的丰富经验, 利用地缘优势, 形成以京新药业、国邦药业、浙江医药等知名企业为主的客户群。

目前, 公司客户及销售地区相对集中, 公司已通过各种措施积极培育新客户并拓展销售区域, 但如果主要客户发生较大

经营风险，或发生不再续约、违约等情况，而公司在短期内又无法开拓新客户，将对公司的经营业绩造成不利影响。

2、产品相对集中风险

目前，公司产品主要集中在医药及农药中间体领域，主要产品包括2,3,4,5-四氟苯甲酰氯、2,4-二氯-5-氟苯乙酮、N-甲基哌嗪及2,3,5,6-四氟苯系列产品、BMMI等。未来，若公司某一主要产品的市场环境因下游产品新药替代、工艺革新等原因出现不利变化，而公司又未能及时调整产品结构，可能对公司经营业绩造成较大影响。公司高度关注下游市场需求情况，根据其变化及时调整产品结构，并致力于根据客户需求适时研发并推出新产品。报告期内公司产品数量不断增加，新产品对收入和盈利的贡献不断提升。

3、环境保护风险

公司作为氟精细化工生产企业，主要生产原料、部分产品及生产过程中产生的废水、废气及固体废弃物等“三废”对环境存在污染。

公司主要从事化学农药原药及制剂的生产，生产过程中会产生一定量的废水、废气、废渣。随着国家对环境保护的日益重视，新《环境保护法》、《环境保护税法》等越来越严格的环保法律法规的颁布实施，企业执行的环保标准也将更高更严格，这将增加公司在环保设施、三废治理等方面的投入和支出，从而对公司的收益水平造成一定的影响。公司高度重视环保工作，具有完善的环保设施和管理制度，近几年来，公司环保投入总额累计超1亿元，现有“三废”排放符合国家标准，公司还将进一步促进减排，从工艺本质上进行改进，并持续提升环保治理的水平。

公司的孙公司长兴萤石作为萤石采矿企业，根据萤石行业生产的固有特点，公司在萤石资源的采、选过程中会产生尾砂、废水等不含剧毒成分的废弃物，并伴有一定程度的噪声，对环境可能产生一定影响。随着国家不断提高环境保护的标准或出台更严格的环保政策，可能会导致公司经营成本上升，对公司的盈利能力构成不利影响。此外，突发性的环保事件，也可能给公司的正常经营带来不利影响。

4、安全生产风险

公司主要从事氟精细化学品的研发、生产、销售，公司生产过程中，部分原料、半成品或产成品为易燃、易爆、腐蚀性或有毒物质。产品生产过程中涉及高温、高压等工艺，对操作要求较高，存在着因设备及工艺不完善、物品保管及操作不当等原因而造成意外安全事故的风险。虽然报告期内，公司未发生过重大安全事故，也十分重视安全生产事故的防范，但不排除随着生产规模不断扩大，公司安全生产相关制度可能存在不充分或者没有完全地得到执行等风险，导致重大事故的发生，这将给公司的生产经营带来较大的不利影响。针对安全风险，公司加大安全隐患排查和整改力度，内部设置了环境健康安全部及专职安全员，制定了安全生产相关制度，加强了安全环保培训，并尽量采用了先进的设备设施和自动控制系统，尽量降低安全生产风险。

公司的孙公司长兴萤石作为萤石采矿企业，矿山开采属于危险性较高的行业，一些突发性事件可能造成人员伤亡或生产设备、设施损毁事故的发生，从而可能使公司正常生产经营受到停产等影响。

5、主要原材料价格波动风险

公司主要原材料有四氯苯酐、氟化钾、三氯化铝、2,4-二氯氟苯、六八哌嗪、四氯对苯二甲腈、萤石粉等，公司原材料成本占营业成本较大，原材料供应和价格的波动对营业成本及毛利率会有较大影响。受疫情影响，国内化工企业开工、物流运输受到不同程度冲击，部分原材料供应可能受到影响，价格可能会产生波动。而公司产品价格又受到基础原料萤石粉价格刚性，以及下游制冷剂市场需求的波动性的影响，因此将在一定程度上影响公司正常生产和公司的盈利能力。公司将千方百计保障原材料供应，进一步加强采购控制，尽力降低采购成本。

6、商誉减值风险：公司目前还有商誉存在，如果相关子公司业绩承诺未达预期，则还存在商誉减值的风险。

第四节 公司治理

一、报告期内召开的年度股东大会和临时股东大会的有关情况

1、本报告期股东大会情况

会议届次	会议类型	投资者参与比例	召开日期	披露日期	会议决议
2021 年第一次临时股东大会	临时股东大会	56.15%	2021 年 03 月 01 日	2021 年 03 月 02 日	公告编号：2021-019
2020 年年度股东大会	年度股东大会	58.27%	2021 年 05 月 19 日	2021 年 05 月 20 日	公告编号：2021-048

2、表决权恢复的优先股股东请求召开临时股东大会

适用 不适用

二、公司董事、监事、高级管理人员变动情况

适用 不适用

公司董事、监事和高级管理人员在报告期没有发生变动，具体可参见 2020 年年报。

三、本报告期利润分配及资本公积金转增股本情况

适用 不适用

公司计划半年度不派发现金红利，不送红股，不以公积金转增股本。

四、公司股权激励计划、员工持股计划或其他员工激励措施的实施情况

适用 不适用

根据中国证券监督管理委员会《上市公司股权激励管理办法》、深圳证券交易所、中国证券登记结算有限责任公司深圳分公司有关规则的规定，浙江中欣氟材股份有限公司完成了2021年限制性股票激励计划的首次授予登记工作，首次授予的限制性股票上市日：2021年5月19日，首次授予的限制性股票数量：382.00万股，首次授予的限制性股票的授予价格：8.39元/股。有关情况如下：

1、2021年2月4日，公司第五届董事会第十三次会议审议通过了《关于公司〈2021年限制性股票激励计划（草案）〉及摘要的议案》《关于公司〈2021年限制性股票激励计划实施考核管理办法〉的议案》《关于提请股东大会授权董事会办理公司2021年限制性股票激励计划有关事宜的议案》，同日，公司第五届监事会第十二次会议审议上述议案并对本次激励计划的激励对象名单进行核实，公司独立董事就本次激励计划发表了独立意见。

2、2021年2月5日，公司通过公司官网对激励对象名单和职务进行了公示，公示时间为自2021年2月5日起至2021年2月21日止，在公示期间，公司监事会未收到对本次拟激励对象提出的任何异议。监事会对激励计划授予激励对象名单进行了核查。详见公司于2021年2月24日在巨潮资讯网站(<http://www.cinnfo.com.cn>)披露的《监事会关于2021年限制性股票激励计划首次授予激励对象名单的公示情况说明及核查意见》。

3、2021年3月1日，公司2021年第一次临时股东大会审议并通过了《关于公司〈2021年限制性股票激励计划（草案）〉及摘要的议案》《关于公司〈2021年限制性股票激励计划实施考核管理办法〉的议案》《关于提请股东大会授权董事会办理公司

2021年限制性股票激励计划有关事宜的议案》。并于2021年3月2日披露了《关于2021年限制性股票激励计划内幕信息知情人及激励对象买卖公司股票情况的自查报告》。

4、2021年3月1日，公司第五届董事会第十四次会议和第五届监事会第十三次会议审议通过了《关于向激励对象首次授予限制性股票的议案》。公司独立董事对此发表了独立意见，同意公司董事会向激励对象首次授予限制性股票，认为激励对象主体资格合法有效，确定的授予日符合相关规定。

5、首次授予的限制性股票已于2021年5月19日上市。

第五节 环境和社会责任

一、重大环保问题情况

上市公司及其子公司是否属于环境保护部门公布的重点排污单位

√ 是 □ 否

公司或子公司名称	主要污染物及特征污染物的名称	排放方式	排放口数量	排放口分布情况	排放浓度	执行的污染物排放标准	排放总量	核定的排放总量	超标排放情况
浙江中欣氟材股份有限公司	废水	纳管	2 个	东厂区 1 个、西厂区 1 个	/	GB 8978-1996 污水综合排放标准（三级标准）	70751	183372	无
浙江中欣氟材股份有限公司	化学需氧量	纳管	2 个	东厂区 1 个、西厂区 1 个	≤ 500mg/L	GB 8978-1996 污水综合排放标准（三级标准）	35.3755	91.686	无
浙江中欣氟材股份有限公司	氨氮	纳管	2 个	东厂区 1 个、西厂区 1 个	≤35mg/L	工业企业废水氨、磷污染物间接排放限值 DB33/887-2013	2.476285	6.41802	无
浙江中欣氟材股份有限公司	二氧化硫	滤排	2 个	东厂区 1 个、西厂区 1 个	550mg/m3	GB 16297-1996 大气污染物排放标准（二级标准）	12.791	42.1	无
浙江中欣氟材股份有限公司	氮氧化物	滤排	2 个	东厂区 1 个、西厂区 1 个	50mg/m3	制药工业大气污染物排放标准 GB37823—2019	1.36	11.3	无
浙江中欣氟材股份有限公司	VOCs	滤排	2 个	东厂区 1 个、西厂区 1 个	100mg/m3	GB 16297-1996 大气污染物排放标准（二级标准）	11.585	31.829	无
福建中欣氟材高宝科技有限公司	废水	间接排放	1 个	厂区西南侧 1 个	/	GB 31573-2015 无机化学工业污染物排放标准（表 1）	/	/	/
福建中欣氟材高宝科技有限公司	化学需氧量	间接排放	1 个	厂区西南侧 1 个	≤50mg/L	GB 31573-2015 无机化学工业污染物排放标准（表 1）	0.2406 吨	2.07 吨	无
福建中欣氟材高宝科技有限公司	氟化物	间接排放	1 个	厂区西南侧 1 个	≤6mg/L	GB 31573-2015 无机化学工业污染物排放标准（表 1）	0.028872 吨	0.109 吨	无
福建中欣氟材高宝科技有限公司	废气	直接排放	1 个	厂区北侧 1 个	/	GB 31573-2015 无机化学工业污染物排放标准（表 3）	/	/	/
福建中欣氟材高宝科技有限公司	氮氧化物	直接排放	1 个	厂区北侧 1 个	≤ 200mg/m3	GB 31573-2015 无机化学工业污染物排放标准（表 3）	133.34 吨	244.6 吨	无
福建中欣氟材高宝科技有限公司	二氧化硫	直接排放	1 个	厂区北侧 1 个	≤ 100mg/m3	GB 31573-2015 无机化学工业污染物排放标准	66.67 吨	316.81 吨	无

						(表 3)			
福建中欣氟材高宝 科技有限公司	氟化物	直接排放	1 个	厂区北侧 1 个	$\leq 6\text{mg/m}^3$	GB 31573-2015 无机化学工业污染物排放标准 (表 3)	2.405 吨	5.39 吨	无
福建中欣氟材高宝 科技有限公司	颗粒物	直接排放	1 个	厂区北侧 1 个	$\leq 30\text{mg/m}^3$	GB 31573-2015 无机化学工业污染物排放标准 (表 3)	11.21211 吨	32.47 吨	无

防治污染设施的建设和运行情况

中欣氟材本部情况：

A、废水处理

公司东、西厂区均建有雨污分流、清污分流、废水收集等设施。

东厂区建有设计处理规模 $150\text{m}^3/\text{d}$ 的污水处理站，采用电催化氧化+树脂吸附+物化+生化处理工艺。西厂区建有设计处理规模 $500\text{m}^3/\text{d}$ 的污水处理站，该废水站采用芬顿氧化+混凝沉淀+MBR膜处理+气浮处理工艺。另建有建有设计处理规模 $100\text{m}^3/\text{d}$ 的污水处理站，处理完毕后的废水均纳管排入开发区污水管网送上虞污水处理厂处理。

B、废气处理

公司东、西厂区车间及污水站均已配套废气处理装置，废气配套设施处理工艺满足环评要求，西厂区新增一套RTO废气处理设施。经处理后均能达标排放，相关设施正常运行。

C、固废处理

公司东、西厂区均建有危废仓库，企业现有危险废物暂存仓库均按照相关要求进行了地面硬化，防腐、防渗、防雨、防风、防晒措施完善，并设有导流沟及滤液收集系统，并通过环保部门验收，相关设施均正常运行。危险废物贮存、转移和处置均按照《危险废物贮存污染控制标准》(GB18597-2001)执行，危废产生点位、贮存场所均按照要求设置危险废物识别标志，并向环保部门进行危险废物申报，相关危险废物均委托具有处置资质的单位合法处置。

子公司高宝科技情况：

A、废水处理

公司氢氟酸分厂、硫酸分厂厂区均建有雨污分流、清污分流、废水收集等设施。

公司厂区西南侧建有设计处理规模 $200\text{m}^3/\text{d}$ 的综合污水处理站，采用石灰中和+氯化钙+压滤沉淀处理工艺。处理完毕后的废水均纳管排入清流县氟新材料产业园区污水处理厂处理。

B、废气处理

公司厂区北侧建有设计处理规模 $20\text{万m}^3/\text{h}$ 综合废气处理设施，废气配套设施处理工艺满足环评要求，经处理后均能达标排放，相关设施正常运行。

C、固废处理

公司氢氟酸分厂厂区内建有危废仓库，企业现有危险废物暂存仓库均按照相关要求进行了地面硬化，防腐、防渗、防雨、防风、防晒措施完善，并设有导流沟及滤液收集系统，并通过环保部门验收，相关设施均正常运行。危险废物贮存、转移和处置均按照《危险废物贮存污染控制标准》(GB18597-2001)执行，危废产生点位、贮存场所均按照要求设置危险废物识别标志，并向环保部门进行危险废物申报，相关危险废物均委托具有处置资质的单位合法处置。

建设项目环境影响评价及其他环境保护行政许可情况

上市公司情况：公司东、西厂区建设项目环境影响评价均由具有环评资质的单位编制，并经环保部门审批。且均取得所

在地环保局核发的《排污许可证》。

子公司高宝科技情况：公司所有建设项目环境影响评价均由具有环评资质的单位编制，并经环保部门审批。且均取得所在地环保局核发的《排污许可证》。

突发环境事件应急预案

中欣氟材本部情况：

为了保护公司员工的生命安全，减少财产损失，使事故发生后能够快速、有效、有序地实施应急救援，公司根据《突发环境事件应急预案管理暂行办法》和《浙江省突发环境事件应急预案编制导则》的有关要求，公司东西厂区分别于2020年6月和2019年4月，委托编制了《突发环境事件应急预案》，并报绍兴市上虞区环境保护局备案。

子公司高宝科技情况：

为了保护公司员工的生命安全，减少财产损失，使事故发生后能够快速、有效、有序地实施应急救援，公司根据《突发环境事件应急预案管理暂行办法》的有关要求，于2020年5月，委托编制了《突发环境事件应急预案》，并报清流县环境保护局备案。

环境自行监测方案

中欣氟材本部情况：

公司根据环保相关法律法规要求，结合《排污单位自行监测技术指南总则》等文件制定了企业环境自行监测方案，对公司排放污染物的相关指标进行了自行监测。同时公司根据环保部门要求按规定安装废水在线监测系统，并实时上传监控数据，接收上级环保部门的实时监控。并通过网站等方式公开了排污口、污染物排放、环保设施及环境监测计划等环境信息，以接受公众的监督。

子公司高宝科技情况：

公司根据环保相关法律法规要求，结合《排污单位自行监测技术指南总则》等文件制定了企业环境自行监测方案，对公司排放污染物的相关指标进行了自行监测。同时公司根据环保部门要求按规定安装废水在线监测系统，并实时上传监控数据，接收上级环保部门的实时监控。并通过网站等方式公开了排污口、污染物排放、环保设施及环境监测计划等环境信息，以接受公众的监督。

报告期内因环境问题受到行政处罚的情况

公司或子公司名称	处罚原因	违规情形	处罚结果	对上市公司生产经营的影响	公司的整改措施
不适用	不适用	不适用	不适用	不适用	不适用

其他应当公开的环境信息

中欣氟材本部情况：公司严格遵守国家及地方政府环保法律、法规及相关要求，其他应当公开的环境信息均已进行了公开。

子公司高宝科技情况：公司严格遵守国家及地方政府环保法律、法规及相关要求，其他应当公开的环境信息均已进行了公开。

其他环保相关信息

中欣氟材本部情况：公司于2019年5月完成ISO14001环境管理体系认证。

子公司高宝科技情况：公司于2019年1月完成ISO14001环境管理体系认证。

二、社会责任情况

公司报告期内暂未开展脱贫攻坚、乡村振兴工作。

第六节 重要事项

一、公司实际控制人、股东、关联方、收购人以及公司等承诺相关方在报告期内履行完毕及截至报告期末超期未履行完毕的承诺事项

承诺事由	承诺方	承诺类型	承诺内容	承诺时间	承诺期限	履行情况
股改承诺						
收购报告书或权益变动报告书中所作承诺						
资产重组时所作承诺	高宝矿业有限公司	股份限售承诺	1、本公司认购的中欣氟材股份自发行结束之日起三十六个月内不进行转让。2、本次交易实施完成后，如本公司由于中欣氟材送红股、转增股本等原因增持的中欣氟材股份，亦应遵守上述约定。3、为保障交易业绩补偿承诺的可实现性，未经上市公司书面同意，本公司不得在本公司所持的尚在限售期的中欣氟材股份上设置质押、权利限制等任何权利负担。4、如本公司作出的上述关于本次交易取得的公司股份的锁定期的承诺与中国证监会的最新监管意见不相符的，本公司将根据中国证监会的监管意见进行相应调整。	2019年10月17日	自发行结束之日起三十六个月内	正常履行中
	福建雅鑫电子材料有限公司	股份限售承诺	1、本公司认购的中欣氟材股份自发行结束之日起十二个月内不进行转让。若本公司取得本次发行的股份时，持有高宝矿业股权的时间不足十二个月的，则本公司所认购的本次发行股份的法定限售期为三十六个月。2、若本公司的法定限售期为十二个月的，本公司认购的中欣氟材股份从法定限售期届满之日起，分两次进行解禁，解禁股份数量占本公司取得的上市公司股份总数比例分别为第一次 50%、第二次 50%。第一次解禁的股份数量应扣除 2018 年和 2019 年业绩补偿的股份数量，第二次解禁的股份数量应扣除 2020 年业绩补偿的股份数量及资产减值补偿的股份数量。本公司第一次、第二次解禁的时间为高宝矿业 2019 年、2020 年专项审核报告出具之日。若交易对方在 2019 年度、2020 年度需向中欣氟材支付业绩补偿的，则本公司第一次、第二次解禁的时	2019年10月17日	自发行结束之日起三十六个月内	正常履行中

			间分别推迟至 2019 年、2020 年当期需补偿的股份或现金划转至中欣氟材董事会设立或指定的专门账户之日后。3、本次交易实施完成后，如本公司由于中欣氟材送红股、转增股本等原因增持的中欣氟材股份，亦应遵守上述约定。4、为保障交易业绩补偿承诺的可实现性，未经上市公司书面同意，本公司不得在本公司所持的尚在限售期的中欣氟材股份上设置质押、权利限制等任何权利负担。5、如本公司作出的上述关于本次交易取得的公司股份的锁定期的承诺与中国证监会的最新监管意见不相符的，本公司将根据中国证监会的监管意见进行相应调整。			
	浙江白云伟业控股集团有限公司	股份限售承诺	本次认购取得中欣氟材的股份自发行结束后自愿锁定 36 个月，即自本次非公开发行股份上市之日起 36 个月内不上市交易或转让。在锁定期内，因本次发行的股份而产生的任何股份（包括但不限于股份拆细、派送红股等方式增持的股份）也不转让或上市交易。且在锁定期内，委托人、合伙人不转让其持有的产品份额或退出合伙。	2019 年 12 月 19 日	非公开发行股份上市之日起 36 个月内	正常履行中
	福建雅鑫电子材料有限公司、高宝矿业有 限公司	业绩承诺及补偿安排	（1）业绩承诺期间及补偿义务人本次交易的业绩承诺期间为 2018 年度、2019 年度和 2020 年度。业绩承诺的补偿义务人为：香港高宝、雅鑫电子。（2）承诺净利润根据标的资产的评估值情况，补偿义务人承诺：高宝矿业 2018 年度、2019 年度、2021 年度经审计的净利润合计不低于 25,000 万元，其中 2018 年度、2019 年度及 2021 年度分别不低于 8,300 万元、8,300 万元以及 8,400 万元。以上净利润为经审计的合并报表口径下归属于母公司股东的净利润（以扣除非经常性损益前后孰低者为准）。（3）实际净利润的确定本次交易实施完毕后，高宝矿业应在 2018 年、2019 年、2021 年的会计年度结束时，聘请具有证券业务资格的会计师事务所对其实际盈利情况出具专项审核报告。承诺年度每年的实际净利润应根据具有证券业务资格的会计师事务所出具的专项审核报告结果进行确定。（4）业绩补偿的条件承诺期内，如果高宝矿业 2018 年、2019 年实际净利润未达到当期承诺净利润的 80% 的或承诺期内累计实际净利润未达到承诺期内累计承诺净利润的，则补偿义务人方向上市公司支付补偿。（5）业绩补偿金额的计算本部分发行价格	2019 年 10 月 17 日	2018 年度、2019 年度和 2021 年度	正常履行中

		<p>指发行股份购买资产的发行价格。1) 2018 年度、2019 年度业绩补偿计算方式若当期实际净利润数未达到当期承诺净利润的 80%的, 补偿义务人应采用股份方式给予上市公司补偿。补偿计算方式如下: 当期应补偿金额= (当期承诺净利润数-当期实际净利润数) ÷ 承诺期内累计承诺净利润数×标的资产的总价格当期应补偿股份数量=当期应补偿金额÷发行价格若补偿义务人已经按照上述补偿方式对上市公司进行了补偿的, 在计算 2021 年度业绩补偿时补偿义务人当期未完成净利润即为补偿义务人已补偿净利润。2) 2021 年度业绩补偿计算方式①若承诺期内累计实际净利润数未达到承诺期内合计承诺净利润, 但高于承诺期内承诺期内合计承诺净利润的 90%的, 补偿义务人采用现金方式补偿。补偿计算方式如下: 2021 年度应补偿现金数=承诺期内合计承诺净利润数-承诺期内累计实际净利润数-承诺期内合计已补偿净利润数如依据上述公式计算出来的结果为负数或零, 则 2021 年无应补偿现金。②若承诺期内累计实际净利润数未达到承诺期内合计承诺净利润的 90%的, 补偿义务人应采用股份方式给予上市公司补偿。股份补偿计算方式如下: 2021 年度应补偿股份数量= (承诺期内累计承诺净利润数-承诺期内累计实现净利润数-承诺期内合计已补偿净利润数) ÷ 承诺期内累计承诺净利润数×标的资产的总价格÷发行价格如依据上述公式计算出来的结果为负数或零, 则 2021 年无应补偿股份, 但也不返还已补偿的现金及股份。3) 若中欣氟材在承诺期内实施送股、资本公积转增股本、现金分红派息等事项, 与补偿义务人应补偿股份相对应的新增股份或利益, 随补偿义务人应补偿的股份一并补偿给中欣氟材。补偿按以下公式计算: ①如中欣氟材实施送股、资本公积转增股本, 补偿股份数调整为: 调整前补偿股份数×(1+送股或转增比例)。②如中欣氟材实施分红派息, 补偿义务人取得的补偿股份所对应的现金股利应返还给中欣氟材, 计算公式为: 返还金额=每股已分配现金股利(以税后金额为准)×应补偿股份数量。(6) 减值测试 1) 在承诺年度期限届满时, 中欣氟材应聘请经中欣氟材、补偿义务人认可的并具有证券业务资格的会计师事务所</p>		
--	--	---	--	--

		<p>所对标的公司进行减值测试，如期末标的资产减值额>（业绩承诺期内补偿义务人已补偿股份总数×本次交易发行价格+业绩承诺期内补偿义务人已补偿现金金额），则补偿义务人应向中欣氟材另行进行资产减值的股份补偿。资产减值补偿金额及股份数为：2021 年资产减值应补偿金额=资产减值应补偿金额=标的资产的收购交易价格-（2021 年 12 月 31 日标的资产评估值-2020 年标的资产经审计的净利润数）-业绩承诺期限内交易对方已经补偿的金额。其中，期末标的资产减值额为标的资产的价格减去期末标的资产的评估值并扣除承诺年度期限内标的资产股东增资、减资、接受赠与以及利润分配的影响。资产减值补偿股份数量=资产减值应补偿金额/本次交易发行价格。2）按照前述计算补偿股份数量时，应遵循如下原则：①如中欣氟材在业绩承诺期间实施转增或送股分配的，则补偿股份数相应调整为：按上述公式计算的补偿股份数量×（1+转增或送股比例）。②如中欣氟材在业绩承诺期间实施分红派息，补偿义务人取得的补偿股份所对应的现金股利应返还给中欣氟材，计算公式为：返还金额=每股已分配现金股利（以税后金额为准）×应补偿股份数量。③若补偿义务人剩余股份数量小于资产减值补偿股份数量时，补偿义务人将以现金进行补偿。④补偿义务人累计补偿金额以本次交易的全部交易对价为上限。3）资产减值补偿的股份数量中补偿义务人各方的承担比例，按照如下方式计算：补偿义务人各方承担的比例为本次交易前补偿义务人各方在标的公司的持股比例，即香港高宝 70%、雅鑫电子 30%。同时，补偿义务人各方互相承担连带责任。（7）补偿的实施程序 1）高宝矿业当期专项审核报告出具之日后 10 个工作日内，中欣氟材应召开董事会会议，按照《业绩补偿与奖励协议》第四条第 1 款的计算公式确定补偿义务人当期需补偿的现金及股份数量，补偿义务人应在中欣氟材做出董事会决议日后 5 个工作日内将现金补偿支付至中欣氟材指定账户，并向深圳证券登记公司发出将其当期需补偿的股份划转至中欣氟材董事会设立的专门账户并对该等股份进行锁定的指令，并需明确说明仅中欣氟材有权做出解除该等锁定的指令。该部分被锁定的股</p>			
--	--	---	--	--	--

			<p>份不拥有表决权且不享有股利分配的权利。2) 承诺年度期限届满,高宝矿业专项审核报告及减值测试结果正式出具后 20 个工作日内,中欣氟材应确定承诺年度内补偿义务人应补偿股份的总数,并就定向回购该等应补偿股份事宜发出召开董事会的通知,并在董事会决议做出时发出股东大会通知。3) 若中欣氟材股东大会通过向补偿义务人定向回购该等应补偿股份的议案,中欣氟材将以 1 元的总价格定向回购董事会设立的专门账户中存放的股份和减值测试后另需补偿的股份,相关股份将由中欣氟材依法注销。(4) 若股东大会未通过向补偿义务人定向回购该等应补偿股份的议案,中欣氟材应在股东大会决议公告后 10 个工作日内书面通知补偿义务人,则补偿义务人将在收到上述书面通知后 30 个工作日内尽快取得所需要的批准,并在符合相关证券监管法规和规则的前提下,将等同于上述应回购数量的股份赠送给中欣氟材上述股东大会股权登记日在册的除补偿义务人之外的其他股东,除补偿义务人之外的其他股东按其持有股份数量占股权登记日扣除补偿义务人持有的上述应回购数量的股份数后占中欣氟材的股本数量的比例获赠股份</p>			
	香港高宝、雅鑫电子、雅鑫电子实际控制人及香港高宝实际控制人	关于避免同业竞争的承诺	<p>1、本人/本公司及本人/本公司关联方不得以任何形式(包括但不限于在中国境内或境外自行或与他人合资、合作、联营、投资、兼并、受托经营等方式)直接或间接从事、参与或协助他人从事任何与中欣氟材及其子公司届时正在从事的业务有相同或相似的业务,也不得直接或间接投资任何与中欣氟材及其子公司届时正在从事的业务有直接或间接竞争关系的经济实体;2、如本人/本公司及本人/本公司关联方未来从任何第三方获得的任何商业机会与中欣氟材及其子公司主营业务有竞争或可能有竞争,则本公司及本公司关联方将立即通知中欣氟材,在征得第三方允诺后,尽力将该商业机会给予中欣氟材及其子公司;3、本人/本公司保证绝不利用对中欣氟材及其子公司的了解和知悉的信息协助第三方从事、参与或投资与中欣氟材及其子公司相竞争的业务或项目;</p>	2019 年 10 月 17 日	长期履行	正常履行中
	香港高宝、雅鑫电子、雅鑫电子实际控制人	关于减少和规范关联交易的	<p>1、本公司/本人及本公司/本人关联方将尽量避免与上市公司及其子公司之间发生关联交易;</p>	2019 年 10	长期履行	正常履行中

	及香港高宝实际控制人	承诺	对于确有必要且无法回避的关联交易，均按照公平、公允和等价有偿的原则进行，交易价格按市场公认的合理价格确定，并按相关法律、法规以及规范性文件的规定履行交易审批程序及信息披露义务，切实保护上市公司及其股东特别是其中小股东利益。2、本公司/本人及本公司/本人关联方保证严格按照有关法律、中国证监会颁布的规章和规范性文件、深圳证券交易所颁布的业务规则及上市公司《公司章程》等制度的规定，不损害上市公司及其中小股东的合法权益。3、本承诺函一经签署，即构成本公司/本人不可撤销的法律义务。如出现因本公司/本人及本公司/及本人关联方违反上述承诺而导致上市公司及其子公司利益受到损害的情况，本公司/本人将依法承担相应的赔偿责任。	月 17 日		
	香港高宝、雅鑫电子	关于质押对价股份的承诺函	本公司保证在本次交易中取得的中欣氟材对价股份将优先用于履行交易协议约定的业绩补偿承诺。本公司不会通过将价股份进行质押的方式逃避业绩补偿义务。若本公司在未来将对价股份进行质押的，在质押时将书面告知质权人：根据交易协议，中欣氟材对相关质押股份具有优先受偿权；同时，本公司将在质押协议中就质押股份将优先用于业绩补偿与质权人作出明确的约定。	2019 年 10 月 17 日	业绩对赌期	正常履行中
首次公开发行或再融资时所作承诺	浙江白云伟业控股集团有限公司	股份流通限制和自愿锁定承诺	白云集团在本次发行前直接或间接持有的中欣氟材的股份（包括由该部分派生的股份，如送红股、资本公积金转增等），自本次中欣氟材股票上市之日起，36 个月内不转让或者委托他人管理，也不由中欣氟材回购该部分股份。白云集团在本次发行前直接或间接持有的中欣氟材的股票在锁定期满后 2 年内，在不丧失对中欣氟材控股股东地位、不违反本企业已作出的相关承诺的前提下，有意向通过深交所减持中欣氟材股份；每年减持数量不超过其上年末直接或间接持有中欣氟材股份总数的 10%；减持价格不低于发行价（公司发生派发股利、送红股、转增股本、增发新股或配股等除息、除权行为的，上述发行价格亦将作相应调整）。中欣氟材上市后 6 个月内如中欣氟材股票连续 20 个交易日的收盘价均低于发行价，或者上市后 6 个月期末（如该日不是交易日，则为该日后第一个交易日）收盘价低于发行价，白云集团持有中欣氟材股票的锁定期限	2016 年 09 月 13 日	自公司股票上市之日起 36 个月内	正常履行中

			自动延长 6 个月。			
	徐建国	股份流通限制和自愿锁定承诺	<p>本人在本次发行前直接或间接所持有的中欣氟材的股份（包括由该部分派生的股份，如送红股、资本公积金转增等），自本次中欣氟材股票上市之日起，36 个月内不转让或者委托他人管理，也不由中欣氟材回购该部分股份。</p> <p>本人在本次发行前直接或间接持有的中欣氟材的股票在锁定期满后 2 年内，在不丧失对中欣氟材实际控制地位、不违反本人已作出的相关承诺的前提下，有意向通过深交所减持中欣氟材股份；每年减持数量不超过其上年末直接或间接持有中欣氟材股份总数的 10%；减持价格不低于发行价（公司发生派发股利、送红股、转增股本、增发新股或配股等除息、除权行为的，上述发行价格亦将作相应调整）。本人持有中欣氟材股份锁定期届满 2 年后，本人在中欣氟材任董事、高级管理人员期间每年转让的股份不超过本人所直接或间接持有中欣氟材股份总数的 25%，在本人离职后半年内不转让本人所直接或间接持有的中欣氟材股份，且在申报离职半年后的 12 个月内通过证券交易所挂牌出售中欣氟材的股票数量占其所持有中欣氟材股票总数的比例不超过 50%。中欣氟材上市后 6 个月内如中欣氟材股票连续 20 个交易日的收盘价均低于发行价，或者上市后 6 个月月末（如该日不是交易日，则为该日后第一个交易日）收盘价低于发行价，本人持有中欣氟材股票的锁定期限自动延长 6 个月。</p>	2016 年 09 月 13 日	自公司股票上市之日起 36 个月内	正常履行中
	陈寅镐、王超、曹国路	股份流通限制和自愿锁定承诺	<p>本人在本次发行前直接或间接持有的中欣氟材股份（包括由该部分派生的股份，如送红股、资本公积金转增等），自本次中欣氟材股票上市之日起，36 个月内不转让或者委托他人管理，也不由中欣氟材回购该部分股份。本人在本次发行前直接或间接持有的中欣氟材的股票在锁定期满后 2 年内，在不违反本人已作出的相关承诺的前提下，有意向通过深交所减持中欣氟材股份；每年减持数量不超过其上年末直接或间接持有中欣氟材股份总数的 25%；减持价格不低于发行价（公司发生派发股利、送红股、转增股本、增发新股或配股等除息、除权行为的，上述发行价格亦将作相应调整）。</p> <p>本人持有中欣氟材股份锁定期届满 2 年后，本人在中欣氟材任董事、高级管理人员期间每年转让的股份不超过本人所直接或间接持有中欣</p>	2016 年 09 月 13 日	自公司股票上市之日起 36 个月内	正常履行中

			欣氟材股份总数的 25%，在本人离职后半年内不转让本人所直接或间接持有的中欣氟材股份，且在申报离职半年后的 12 个月内通过证券交易所挂牌出售中欣氟材的股票数量占其所持有中欣氟材股票总数的比例不超过 50%。中欣氟材上市后 6 个月内如中欣氟材股票连续 20 个交易日的收盘价均低于发行价，或者上市后 6 个月期末（如该日不是交易日，则为该日后第一个交易日）收盘价低于发行价，本人直接或间接持有中欣氟材股票的锁定期限自动延长 6 个月。			
	绍兴中玮投资合伙企业（有限合伙）	股份流通限制和自愿锁定承诺	<p>本企业在本次发行前持有的中欣氟材的股份（包括由该部分派生的股份，如送红股、资本公积金转增等），自本次中欣氟材股票上市之日起，36 个月内不转让或者委托他人管理，也不由中欣氟材回购该部分股份。本企业在本次发行前持有的中欣氟材的股票在锁定期满后 2 年内，不违反本企业已作出的相关承诺的前提下，有意向通过深交所减持中欣氟材股份；每年减持数量不超过其上年末持有中欣氟材股份总数的 25%；减持价格不低于发行价（公司发生派发股利、送红股、转增股本、增发新股或配股等除息、除权行为的，上述发行价格亦将作相应调整）。</p>	2016 年 09 月 13 日	自公司股票上市之日起 36 个月内	正常履行中
	袁少岚、施正军、袁其亮	股份流通限制和自愿锁定承诺	<p>本人在本次发行前直接或间接持有的中欣氟材股份（包括由该部分派生的股份，如送红股、资本公积金转增等），自本次中欣氟材股票上市之日起，36 个月内不转让或者委托他人管理，也不由中欣氟材回购该部分股份。本人在中欣氟材任董事、高级管理人员期间每年转让的股份不超过本人所直接或间接持有中欣氟材股份总数的 25%，在本人离职后半年内不转让本人所直接或间接持有的中欣氟材股份，且在申报离职半年后的 12 个月内通过证券交易所挂牌出售中欣氟材的股票数量占其所直接或间接持有中欣氟材股票总数的比例不超过 50%。上述转让或出售的价格不低于发行价（公司发生派发股利、送红股、转增股本、增发新股或配股等除息、除权行为的，上述发行价格亦将作相应调整）。中欣氟材上市后 6 个月内如中欣氟材股票连续 20 个交易日的收盘价均低于发行价，或者上市后 6 个月期末（如该日不是交易日，则为该日后第一个交易日）收盘价低于发行价，本人直接或间接持有中欣</p>	2016 年 09 月 13 日	自公司股票上市之日起 36 个月内	正常履行中

			氟材股票的锁定期限自动延长 6 个月。			
俞伟樑	股份流通限制和自愿锁定承诺	本人在本次发行前直接或间接持有的中欣氟材股份(包括由该部分派生的股份,如送红股、资本公积金转增等),自本次中欣氟材股票上市之日起,36个月内不转让或者委托他人管理,也不由中欣氟材回购该部分股份。本人在中欣氟材任监事期间每年转让的股份不超过本人直接或间接持有中欣氟材股份总数的25%,在本人离职后半年内不转让本人直接或间接持有的中欣氟材股份,且在申报离职半年后的12个月内通过证券交易所挂牌出售中欣氟材的股票数量占其所直接或间接持有中欣氟材股票总数的比例不超过50%。	2016年09月13日	自公司股票上市之日起36个月内	正常履行中	
浙江白云伟业控股集团有限公司、绍兴中玮投资合伙企业(有限合伙)徐建国、陈寅镐、王超、曹国路、俞伟樑、吴刚、王大为、梁志毅、王亚林、浙江华睿睿银创业投资有限公司、何黎媛、袁少岚、袁其亮、施正军	减持意向的承诺	1、公司股份锁定期届满后,通过深圳证券交易所集中竞价交易减持股份,将在首次卖出的15个交易日前向深圳证券交易所报告并预先披露减持计划。2、公司股份锁定期届满后,采取集中竞价交易方式的,在任意连续90个自然日内,减持股份的总数不超过公司股份总数的1%;采取大宗交易方式减持的,在任意连续90个自然日内,减持股份的总数不超过公司股份总数的2%;采取协议转让方式减持的,单个受让方的受让比例不低于公司股份总数的5%。3、因司法强制执行、执行股权质押协议、赠与、可交换债换股、股票权益互换等减持股份的,将遵守中国证监会、深圳证券交易所相关规定。	2016年09月13日	长期履行	正常履行中	
浙江中欣氟材股份有限公司	稳定股价	当公司股票价格触发启动条件时,本公司将依据法律、法规及公司章程的规定,在上述条件成就之日起3个交易日内召开董事会讨论稳定股价方案,并提交股东大会审议,公司股东大会对回购股份做出决议,须经出席会议的股东所持表决权的三分之二以上通过。具体实施方案将在股价稳定措施的启动条件成就时,本公司依法召开董事会、股东大会做出股份回购决议后公告。在股东大会审议通过股份回购方案后,公司将依法通知债权人,并向证券监督管理部门、证券交易所等主管部门报送相关材料,办理审批或备案手续。公司为稳定股价之目的进行股份回购的,除应符合相关法律法规的要求之外,还应符合下列各项:(1)公司用于回购股份的资金总额累计不超过公司首次公开发行新股所募集资金的总额;(2)公司单	2016年09月13日	长期履行中	正常履行中	

			次用于回购股份的资金金额不得低于人民币 1,000 万元；(3) 回购股份的价格不超过上一个会计年度经审计的每股净资产；(4) 公司董事（独立董事除外）、高级管理人员增持公司股票；(5) 回购股份的方式为集中竞价交易方式、要约方式或证券监督管理部门认可的其他方式。如果股份回购方案实施前本公司股价已经不能满足启动稳定公司股价措施条件的，可不再继续实施该方案。			
	浙江白云伟业控股集团有限公司	稳定股价	<p>当公司启动股价稳定措施并完成公司回购股份后，公司股票连续 20 个交易日公司股票收盘价仍低于公司上一个会计年度末经审计的每股净资产时，或无法实施公司回购股份的股价稳定措施时，公司控股股东应启动通过二级市场以竞价交易方式增持公司股份的方案：</p> <p>(1) 公司控股股东应在符合《上市公司收购管理办法》等法律法规的条件和要求的前提下，对公司股票进行增持；(2) 公司控股股东应在控股股东增持的启动条件成就后 3 个交易日内提出增持发行人股份的方案（包括拟增持股份的数量、价格区间、时间等），并依法履行所需的审批手续，在获得批准后的 3 个交易日内通知发行人，发行人应按照规定披露增持股份的计划。在发行人披露增持股份计划的 3 个交易日后，将按照方案开始实施增持发行人股份的计划；(3) 公司控股股东单次用于增持股份的资金金额不低于其上一会计年度自发行人处所获得现金分红金额的 100%；(4) 其增持公司股份的价格不高于公司上一会计年度经审计的每股净资产。</p>	2016 年 09 月 13 日	长期履行	正常履行中
	陈寅镐、王超、徐建国、曹国路、梁流芳、袁少岚、施正军、袁其亮	稳定股价	<p>当公司启动股价稳定措施并且控股股东增持股份后，公司股票连续 20 个交易日公司股票收盘价仍低于公司上一个会计年度末经审计的每股净资产时，或无法实施控股股东增持股份的股价稳定措施时，董事、高级管理人员应启动通过二级市场以竞价交易方式增持公司股份的方案：(1) 在公司任职并领取薪酬的董事（不包括独立董事，下同）、高级管理人员应在符合《上市公司收购管理办法》及《上市公司董事、监事和高级管理人员所持本公司股份及其变动管理规则》等法律法规的条件和要求的前提下，对公司股票进行增持。(2) 公司董事、高级管理人员应在董事、高级管理人员增持的启动条件成就后 3 个交易日内提出增</p>	2016 年 09 月 13 日	长期履行	正常履行中

			持发行人股份的方案（包括拟增持股份的数量、价格区间、时间等），并依法履行所需的审批手续，在获得批准后的 3 个工作日内通知发行人，发行人应按照相关规定披露其买入公司股份的计划。在发行人披露其买入发行人股份计划的 3 个交易日后，其将按照方案开始实施买入发行人股份的计划。（3）有义务增持的公司董事、高级管理人员承诺，其用于增持公司股份的资金金额不少于其上年度从公司领取的现金分红和上年度从公司领取的薪酬合计值的 30%。如果股份回购方案实施前本公司股价已经不能满足启动稳定公司股价措施条件的，可不再继续实施该方案。			
浙江中欣氟材股份有限公司	关于招股说明书有虚假记载、误导性陈述或者重大遗漏方面的承诺		如招股说明书若有虚假记载、误导性陈述或者重大遗漏，对判断公司是否符合法律规定的发行条件构成重大、实质影响的，公司将在中国证监会认定有关违法事实后 30 个工作日内依法回购首次公开发行的全部新股，回购价格为本公司股票发行价格；公司上市后发生除权除息事项的，上述发行价格及回购股份数量做相应调整。致使投资者在证券交易中遭受损失的，本公司将在该等违法事实被中国证监会认定后 30 个工作日内依法赔偿投资者损失。	2017 年 11 月 01 日	长期履行	正常履行中
浙江白云伟业控股集团有限公司	关于招股说明书有虚假记载、误导性陈述或者重大遗漏方面的承诺		如招股说明书存在对判断发行人是否符合法律规定的发行条件构成重大、实质影响的虚假记载、误导性陈述或者重大遗漏需回购股份情形的，白云集团将利用发行人的控股股东地位促成发行人在中国证监会认定有关违法事实后 30 个工作日内启动依法回购发行人首次公开发行的全部新股工作，并在前述期限内启动依法购回本企业已转让的原限售股份工作；回购及回购价格为发行人股票发行价格；发行人上市后发生除权除息事项的，上述发行价格及回购股份数量做相应调整。致使投资者在证券交易中遭受损失的，白云集团将在该等违法事实被中国证监会认定后 30 个工作日内依法赔偿投资者损失。	2017 年 11 月 01 日	长期履行	正常履行中
徐建国、陈寅镐、王超、曹国路、梁流芳、袁少岚、施正军、袁其亮、俞伟祿、杨平江、何黎媛、沈玉平、余劲松、张福利	关于招股说明书有虚假记载、误导性陈述或者重大遗漏方面的承诺		本招股说明书若有虚假记载、误导性陈述或者重大遗漏，致使投资者在证券交易中遭受损失的，本人将在该等违法事实被中国证监会认定后 30 个工作日内依法赔偿投资者损失。	2017 年 11 月 01 日	长期履行	正常履行中

	浙江白云伟业控股集团有限公司、徐建国、陈寅镐、王超	关于避免同业竞争的承诺	<p>一、截至本承诺函签署之日，本企业/本人及控股或能够实际控制的企业未曾为中欣氟材利益以外的目的，从事任何与中欣氟材构成竞争或可能构成竞争的产品生产或业务经营。</p> <p>二、为避免对中欣氟材的生产经营构成新的（或可能的）、直接（或间接）的业务竞争，本企业/本人承诺，在本企业/本人作为中欣氟材股东的期间：（一）非为中欣氟材利益之目的，本企业/本人及控股或能够实际控制的企业将不从事与中欣氟材相同或类似的生产及/或业务经营；（二）本企业/本人及控股或能够实际控制的企业将不会投资于任何与中欣氟材的产品生产及/或业务经营构成竞争或可能构成竞争的企业；（三）如中欣氟材此后进一步扩展产品或业务范围，本企业/本人及控股或能够实际控制的企业将不与中欣氟材扩展后的产品或业务相竞争，如与中欣氟材扩展后的产品或业务构成或可能构成竞争，则本企业/本人及控股或能够实际控制的企业将采取措施，以按照最大限度符合中欣氟材利益的方式退出该等竞争，包括但不限于：1、停止生产构成竞争或可能构成竞争的产品；2、停止经营构成或可能构成竞争的业务；3、将相竞争的业务转让给无关联的第三方；4、将相竞争的业务纳入到中欣氟材来经营。三、本企业/本人确认本承诺函所载的每一项承诺均为可独立执行之承诺。如本承诺函被证明是不真实或未被遵守，本企业/本人将向中欣氟材赔偿一切直接或间接损失。</p>	2016 年 09 月 13 日	长期履行	正常履行中
	浙江白云伟业控股集团有限公司、徐建国	关于减少及规范关联交易的承诺	<p>1、本企业/本人将尽可能的避免和减少本企业/本人或本企业/本人控制的其他企业或其他组织、机构（以下简称“本企业/本人控制的其他企业”）与中欣氟材之间的关联交易。2、对于无法避免或者有合理原因而发生的关联交易，本企业/本人或本企业/本人控制的其他企业将根据有关法律、法规和规范性文件以及中欣氟材章程的规定，遵循平等、自愿、等价和有偿的一般商业原则，与中欣氟材可能发生的任何交易以市场公认的价格进行，确保价格公允性。3、本企业/本人保证将不利用对中欣氟材的控制权关系和地位从事或参与从事任何有损于中欣氟材及中欣氟材其他股东利益的行为。</p>	2016 年 09 月 13 日	长期履行	正常履行中

	浙江白云伟业控股集团有限公司、徐建国	对公司本次首次公开发行摊薄即期回报采取填补措施的承诺	不越权干预中欣氟材经营管理活动，不侵占中欣氟材利益。本承诺出具日至公司完成首发上市前，若中国证监会或证券交易所对首发上市摊薄即期回报有关事项作出新的规定或要求的，本公司/本人承诺届时将按照前述最新规定或要求出具补充承诺。	2016年09月13日	长期履行中	正常履行中
	徐建国、陈寅镐、王超、曹国路、梁流芳、袁少岚、施正军、袁其亮、沈玉平、余劲松、张福利	对公司本次首次公开发行摊薄即期回报采取填补措施的承诺	1、本人承诺不无偿或以不公平条件向其他单位或者个人输送利益，也不采用其他方式损害公司利益。2、本人承诺对本人的职务消费行为进行约束。3、本人承诺不动用公司资产从事与本人履行职责无关的投资、消费活动。4、本人承诺由董事会或薪酬委员会制定的薪酬制度与公司填补回报措施的执行情况相挂钩。5、若公司后续推出股权激励政策，本人承诺拟公布的公司股权激励的行权条件与公司填补回报措施的执行情况相挂钩。6、本承诺出具日后至公司完成首发上市前，若中国证监会或证券交易所对首发上市摊薄即期回报有关事项作出新的规定或要求的，本人承诺届时将按照前述最新规定或要求出具补充承诺。	2016年09月13日	长期履行	正常履行中
浙江中欣氟材股份有限公司	关于失信补救措施的承诺	本公司就首次公开发行股票并上市所作出的所有公开承诺事项，积极接受社会监督。1、如本公司非因不可抗力原因导致未能履行公开承诺事项的，需提出新的承诺（相关承诺需按法律、法规、公司章程的规定履行相关审批程序）并接受如下约束措施，直至新的承诺履行完毕或相应补救措施实施完毕：（1）在股东大会及中国证监会指定的披露媒体上公开说明未履行的具体原因并向股东和社会公众投资者道歉；（2）不得进行公开再融资；（3）对公司该等未履行承诺的行为负有个人责任的董事、监事、高级管理人员调减或停发薪酬或津贴；（4）不得批准董事、监事、高级管理人员的主动离职申请，但可以进行职务变更；（5）给投资者造成损失的，本公司将向投资者依法承担赔偿责任。2、如本公司因不可抗力原因导致未能履行公开承诺事项的，需提出新的承诺（相关承诺需按法律、法规、公司章程的规定履行相关审批程序）并接受如下约束措施，直至新的承诺履行完毕或相应补救措施实施完毕：（1）在股东大会及中国证监会指定的披露媒体上公开说明未履行的具体原因；（2）尽快研究将投资者利益损失降低到最小的处理	2019年09月13日	长期履行	正常履行中	

			方案，并提交股东大会审议，尽可能地保护本公司投资者利益。			
	浙江白云伟业控股集团有限公司	关于失信补救措施的承诺	<p>1、关于股份锁定、减持承诺的约束措施</p> <p>白云集团若违反相关承诺，将在中欣氟材股东大会及中国证监会指定报刊上公开说明未履行的具体原因并向股东和社会公众投资者致歉，并将在符合法律、法规及规范性文件规定的情况下 10 个交易日内回购违规卖出的股票，且自回购完成之日起自动延长持有全部股份的锁定期 3 个月；如果因未履行承诺事项而获得收益的，所得的收益归中欣氟材所有，白云集团将在获得收益的 5 日内将前述收益支付给中欣氟材指定账户；如果因未履行承诺事项给中欣氟材或者其他投资者造成损失的，白云集团将向中欣氟材或者其他投资者依法承担赔偿责任；若中欣氟材未履行招股说明书披露的公开承诺事项，给投资者造成损失的，白云集团依法承担连带赔偿责任。白云集团若违反相关承诺，将在中欣氟材股东大会及中国证监会指定报刊上公开说明未履行的具体原因并向股东和社会公众投资者致歉，并将在符合法律、法规及规范性文件规定的情况下 10 个交易日内回购违规卖出的股票，且自回购完成之日起自动延长持有全部股份的锁定期 3 个月；如果因未履行承诺事项而获得收益的，所得的收益归中欣氟材所有，白云集团将在获得收益的 5 日内将前述收益支付给中欣氟材指定账户；如果因未履行承诺事项给中欣氟材或者其他投资者造成损失的，白云集团将向中欣氟材或者其他投资者依法承担赔偿责任；若中欣氟材未履行招股说明书披露的公开承诺事项，给投资者造成损失的，白云集团依法承担连带赔偿责任。</p> <p>2、关于招股说明书其他事宜的约束措施</p> <p>白云集团将严格履行就首次公开发行上市所作出的所有公开承诺事项，积极接受社会监督。（1）如白云集团非因不可抗力原因导致未能履行公开承诺事项的，需提出新的承诺并接受如下约束措施，直至新的承诺履行完毕或相应补救措施实施完毕：①在股东大会及中国证监会指定的披露媒体上公开说明未履行的具体原因并向股东和社会公众投资者道歉；②不得转让公司股份。因被强制执行、为履行保护投资者利益承诺等必须转股的情形除外；③暂</p>	2019 年 09 月 13 日	长期履行中	正常履行中

			<p>不领取公司分配利润中归属于白云集团的部分；④如果因未履行相关承诺事项而获得收益的，所获收益归公司所有；⑤白云集团未履行上述承诺及招股说明书的其他承诺事项，给投资者造成损失的，依法赔偿投资者损失；⑥白云集团未履行上述承诺及招股说明书的其他承诺事项，给投资者造成损失的，白云集团依法承担连带赔偿责任。（2）如白云集团因不可抗力原因导致未能履行公开承诺事项的，需提出新的承诺并接受如下约束措施，直至新的承诺履行完毕或相应补救措施实施完毕：①在股东大会暨中国证监会指定的披露媒体上公开说明未履行的具体原因；②尽快研究将投资者利益损失降低到最小的处理方案，尽可能地保护公司投资者利益。</p>			
	徐建国	关于失信补救措施的承诺	<p>1、关于股份锁定、减持承诺的约束措施 本人若违反相关承诺，将在中欣氟材股东大会及中国证监会指定报刊上公开说明未履行的具体原因并向股东和社会公众投资者致歉，并将在符合法律、法规及规范性文件规定的情况下 10 个交易日內回购违规卖出的股票，且自回购完成之日起自动延长持有股份的锁定期 3 个月；如果因未履行相关公开承诺事项而获得收益的，所得的收益归中欣氟材所有，本人将在获得收益的 5 日内将前述收益支付给中欣氟材指定账户；如果因未履行相关公开承诺事项给中欣氟材或者其他投资者造成损失的，本人将向中欣氟材或者其他投资者依法承担赔偿责任。2、关于招股说明书其他事宜的约束措施本人将严格履行中欣氟材就首次公开发行上市所作出的所有公开承诺事项，积极接受社会监督。（1）如本人非因不可抗力原因导致未能履行公开承诺事项的，需提出新的承诺并接受如下约束措施，直至新的承诺履行完毕或相应补救措施实施完毕：①在股东大会及中国证监会指定的披露媒体上公开说明未履行的具体原因并向股东和社会公众投资者致歉；②不得转让公司股份。因被强制执行、为履行保护投资者利益承诺等必须转股的情形除外；③暂不领取公司分配利润中归属于本人的部分；④如果因未履行相关承诺事项而获得收益的，所获收益归公司所有；⑤本人未履行上述承诺及招股说明书的其他承诺事项，给投资者造成损失的，依法赔偿投资者损失；⑥本人未履行</p>	2019 年 09 月 13 日	长期履行中	正常履行中

			上述承诺及招股说明书的其他承诺事项，给投资者造成损失的，本人依法承担连带赔偿责任。			
徐建国、陈寅镐、王超、曹国路、梁流芳、袁少岚、施正军、袁其亮、俞伟稷、杨平江、何黎媛、沈玉平、余劲松、张福利	关于失信补救措施的承诺	<p>1、关于股份锁定、减持承诺的约束措施</p> <p>本人若违反相关承诺，将在中欣氟材股东大会及中国证监会指定报刊上公开说明未履行的具体原因并向股东和社会公众投资者致歉，并将在符合法律、法规及规范性文件规定的情况下 10 个工作日内回购违规卖出的股票，且自回购完成之日起自动延长持有股份的锁定期 3 个月；如果因未履行相关公开承诺事项而获得收益的，所得的收益归中欣氟材所有，本人将在获得收益的 5 日内将前述收益支付给中欣氟材指定账户；如果因未履行相关公开承诺事项给中欣氟材或者其他投资者造成损失的，本人将向中欣氟材或者其他投资者依法承担赔偿责任。</p> <p>2、关于招股说明书其他事宜的约束措施</p> <p>本人将严格履行本人就公司首次公开发行股票并上市所作出的所有公开承诺事项，积极接受社会监督。（1）如本人非因不可抗力原因导致未能履行公开承诺事项的，需提出新的承诺并接受如下约束措施，直至新的承诺履行完毕或相应补救措施实施完毕：①在股东大会及中国证监会指定的披露媒体上公开说明未履行的具体原因并向股东和社会公众投资者道歉；②不得转让公司股份。因被强制执行、为履行保护投资者利益承诺等必须转股的情形除外；③暂不领取公司分配利润中归属于本人的部分；④可以职务变更但不得主动要求离职；⑤主动申请调减或停发薪酬或津贴（如有）；⑥如果因未履行相关承诺事项而获得收益的，所获收益归公司所有；⑦本人未履行上述承诺及招股说明书的其他承诺事项，给投资者造成损失的，依法赔偿投资者损失。（2）如本人因不可抗力原因导致未能履行公开承诺事项的，需提出新的承诺并接受如下约束措施，直至新的承诺履行完毕或相应补救措施实施完毕：①在股东大会及中国证监会指定的披露媒体上公开说明未履行的具体原因；②尽快研究将投资者利益损失降低到最小的处理方案，尽可能地保护公司投资者利益。</p>	2019 年 09 月 13 日	长期履行中	正常履行中	
绍兴中玮投资合伙企业	关于失信补救	本人/本企业若违反相关承诺，将在中欣氟材股东大会及中国证监会指定报刊上公开说明	2016 年 09	长期履行	正常履行中	

	业（有限合伙）	措施的承诺	未履行的具体原因并向股东和社会公众投资者致歉，并在符合法律、法规及规范性文件规定的情况下 10 个工作日内回购违规卖出的股票，且自回购完成之日起自动延长持有股份的锁定期 3 个月；如果因未履行相关公开承诺事项而获得收益的，所得的收益归中欣氟材所有，本人/本企业将在获得收益的 5 日内将前述收益支付给中欣氟材指定账户；如果因未履行相关公开承诺事项给中欣氟材或者其他投资者造成损失的，本人/本企业将向中欣氟材或者其他投资者依法承担赔偿责任。	月 13 日		
股权激励承诺	不适用					
其他对公司中小股东所作承诺	不适用					
承诺是否按时履行	是					
如承诺超期未履行完毕的，应当详细说明未完成履行的具体原因及下一步的工作计划	不适用					

适用 不适用

二、控股股东及其他关联方对上市公司的非经营性占用资金情况

适用 不适用

公司报告期不存在控股股东及其他关联方对上市公司的非经营性占用资金。

三、违规对外担保情况

适用 不适用

公司报告期无违规对外担保情况。

四、聘任、解聘会计师事务所情况

半年度财务报告是否已经审计

是 否

公司半年度报告未经审计。

五、董事会、监事会对会计师事务所本报告期“非标准审计报告”的说明

适用 不适用

六、董事会对上年度“非标准审计报告”相关情况的说明

适用 不适用

七、破产重整相关事项

适用 不适用

公司报告期未发生破产重整相关事项。

八、诉讼事项

重大诉讼仲裁事项

适用 不适用

本报告期公司无重大诉讼、仲裁事项。

其他诉讼事项

适用 不适用

九、处罚及整改情况

适用 不适用

公司报告期不存在处罚及整改情况。

十、公司及其控股股东、实际控制人的诚信状况

适用 不适用

十一、重大关联交易

1、与日常经营相关的关联交易

适用 不适用

关联交易方	关联关系	关联交易类型	关联交易内容	关联交易定价原则	关联交易价格	关联交易金额(万元)	占同类交易金额的比例	获批的交易额度(万元)	是否超过获批额度	关联交易结算方式	可获得的同类交易市价	披露日期	披露索引
浙江大齐机械有限公司	公司董事长姐姐控制的公司	采购商品	采购五金商品	参考市场价格	市场价格	74.43	6.17%	100	否	按合同约定	市场价	2021年04月27日	公告编号: 2021-033
白云环境建设有限公司	实际控制人近亲属控制的企业	接受劳务	建设工程施工	参考市场价格	市场价格	1,328.61	57.78%	6,000	否	按合同约定	市场价	2021年04月27日	公告编号: 2021-033
浙江新昌白云山庄有限公司	受同一母公司控制	接受	宾馆	参考市场价格	市场	11.42	16.87%	50	否	按合同约定	市场价	2021年04月27日	公告编号: 2021-033

		劳务	服务		价格								
新昌县白云文化艺术村有限公司	受同一母公司控制	接受劳务	宾馆服务	参考市场价格	市场价格	8.05	11.89%	30	否	按合同约定	市场价	2021年04月27日	公告编号：2021-033
新昌县白云大酒店有限公司	受同一母公司控制	接受劳务	宾馆服务	参考市场价格	市场价格	0	0.00%	5	否	按合同约定	市场价	2021年04月27日	公告编号：2021-033
新昌白云人家农副产品配送服务有限公司	受同一母公司控制	采购商品	采购商品	参考市场价格	市场价格	5.71	0.01%	15	否	按合同约定	市场价	2021年04月27日	公告编号：2021-033
合计				--	--	1,428.22	--	6,200	--	--	--	--	--
大额销货退回的详细情况				无									
按类别对本期将发生的日常关联交易进行总金额预计的，在报告期内的实际履行情况（如有）				无									
交易价格与市场参考价格差异较大的原因（如适用）				无									

2、资产或股权收购、出售发生的关联交易

适用 不适用

公司报告期未发生资产或股权收购、出售的关联交易。

3、共同对外投资的关联交易

适用 不适用

公司报告期未发生共同对外投资的关联交易。

4、关联债权债务往来

适用 不适用

公司报告期不存在关联债权债务往来。

5、与关联关系的财务公司、公司控股的财务公司往来

适用 不适用

公司与存在关联关系的财务公司、公司控股的财务公司与关联方之间不存在存款、贷款、授信或其他金融业务。

6、其他重大关联交易

适用 不适用

公司报告期无其他重大关联交易。

十二、重大合同及其履行情况

1、托管、承包、租赁事项情况

(1) 托管情况

适用 不适用

公司报告期不存在托管情况。

(2) 承包情况

适用 不适用

公司报告期不存在承包情况。

(3) 租赁情况

适用 不适用

租赁情况说明

报告期内，本公司租赁均为日常的房屋租赁，为公司子公司绍兴中科白云化学科技有限公司租用公司研发中心一楼(部份)、二楼（部份）、和三楼（部份）共1250平方，租金为50000元/年。

为公司带来的损益达到公司报告期利润总额 10%以上的项目

适用 不适用

公司报告期不存在为公司带来的损益达到公司报告期利润总额 10%以上的租赁项目。

2、重大担保

适用 不适用

公司报告期不存在重大担保情况。

3、委托理财

适用 不适用

公司报告期不存在委托理财。

4、日常经营重大合同

适用 不适用

5、其他重大合同

适用 不适用

公司报告期不存在其他重大合同。

十三、其他重大事项的说明

√ 适用 □ 不适用

公司2020年非公开发行股票事项:

公司于2020年11月6日第五届董事会第十一次会议通过《关于公司2020年度非公开发行A股股票方案的议案》。于2020年11月9日在公司指定信息披露媒体《证券时报》、《证券日报》、《中国证券报》、《上海证券报》和巨潮资讯网

(<http://www.cninfo.com.cn>)上披露, 公号编号: 2020-061。2021年3月22日, 公司本次非公开发行股票的申请获得中国证券监督管理委员会发行审核委员会审核通过。2021年3月23日在公司指定信息披露媒体《证券时报》、《证券日报》、《中国证券报》、《上海证券报》和巨潮资讯网(<http://www.cninfo.com.cn>)上披露, 公号编号: 2021-026。2021年4月16日收到中国证监会监督管理委员会《关于核准浙江中欣氟材股份有限公司非公开发行股票的批复》(证监许可[2021]1172号), 2021年4月19日在公司指定信息披露媒体《证券时报》、《证券日报》、《中国证券报》、《上海证券报》和巨潮资讯网

(<http://www.cninfo.com.cn>)上披露, 公号编号: 2021-029。

2021年8月26日, 公司本次非公开发行新增股份在深圳证券交易所上市, 本次非公开发行股票事项圆满完成。

十四、公司子公司重大事项

√ 适用 □ 不适用

公司子公司采矿权事项

公司于2021年2月24日公司在巨潮资讯网(<http://www.cninfo.com.cn>)上披露的《关于子公司明溪长兴萤石矿业有限公司采矿权证到期的公告》(编号2021-016)。长兴萤石采矿权证已于2021年6月完成续证手续, 并收到福建省自然资源厅颁发的《中华人民共和国采矿许可证》新证(证号: C3504002012026120124097)。

第七节 股份变动及股东情况

一、股份变动情况

1、股份变动情况

单位：股

	本次变动前		本次变动增减（+，-）					本次变动后	
	数量	比例	发行新股	送股	公积金转 股	其他	小计	数量	比例
一、有限售条件股份	56,419,552	27.65%				3,820,000	3,820,000	60,239,552	28.98%
1、国家持股									
2、国有法人持股									
3、其他内资持股	43,248,559	21.20%				3,820,000	3,820,000	47,068,559	22.64%
其中：境内法人持股	8,193,562	4.02%						8,193,562	3.94%
境内自然人持股	35,054,997	17.18%				3,820,000	3,820,000	38,874,997	18.70%
4、外资持股	13,170,993	6.46%						13,170,993	6.34%
其中：境外法人持股	13,170,993	6.46%						13,170,993	6.34%
境外自然人持股									
二、无限售条件股份	147,600,903	72.35%						147,600,903	71.02%
1、人民币普通股	147,600,903	72.35%						147,600,903	71.02%
2、境内上市的外资股									
3、境外上市的外资股									
4、其他									
三、股份总数	204,020,455	100.00%				3,820,000	3,820,000	207,840,455	100.00%

股份变动的原因

√ 适用 □ 不适用

公司2021年股权激励限制性股票首次授予完成并于2021年5月19日上市，立信会计师事务所（特殊普通合伙）于2021年5月7日出具了《浙江中欣氟材股份有限公司截止2021年4月29日验资报告》（信会师报字[2021]第ZF10660号）。根据该验资报告，截至2021年4月29日止，公司已收到56名激励对象以货币缴纳出资额人民币32,049,800.00元，增加股本3,820,000.00股。原公司注册资本为人民币204,020,455元，变更后的公司注册资本为人民币207,840,455元，股本为207,840,455股。

股份变动的批准情况

√ 适用 □ 不适用

1、2021年2月4日，公司第五届董事会第十三次会议审议通过了《关于公司<2021年限制性股票激励计划（草案）>及摘要的议案》《关于公司<2021年限制性股票激励计划实施考核管理办法>的议案》《关于提请股东大会授权董事会办理公司2021

年限制性股票激励计划有关事宜的议案》，同日，公司第五届监事会第十二次会议审议上述议案并对此次激励计划的激励对象名单进行核实，公司独立董事就此次激励计划发表了独立意见。

2、2021年3月1日，公司2021年第一次临时股东大会审议并通过了《关于公司<2021年限制性股票激励计划（草案）>及摘要的议案》《关于公司<2021年限制性股票激励计划实施考核管理办法>的议案》《关于提请股东大会授权董事会办理公司2021年限制性股票激励计划有关事宜的议案》。并于2021年3月2日披露了《关于2021年限制性股票激励计划内幕信息知情人及激励对象买卖公司股票情况的自查报告》。

3、2021年3月1日，公司第五届董事会第十四次会议和第五届监事会第十三次会议审议通过了《关于向激励对象首次授予限制性股票的议案》。公司独立董事对此发表了独立意见，同意公司董事会向激励对象首次授予限制性股票，认为激励对象主体资格合法有效，确定的授予日符合相关规定。

股份变动的过户情况

适用 不适用

根据中国证券监督管理委员会《上市公司股权激励管理办法》深圳证券交易所、中国证券登记结算有限责任公司深圳分公司有关规则的规定，浙江中欣氟材股份有限公司完成了2021年限制性股票激励计划的首次授予登记工作，首次授予的限制性股票上市日：2021年5月19日，首次授予的限制性股票数量：382.00万股，首次授予的限制性股票的授予价格：8.39元/股。

股份回购的实施进展情况

适用 不适用

采用集中竞价方式减持回购股份的实施进展情况

适用 不适用

股份变动对最近一年和最近一期基本每股收益和稀释每股收益、归属于公司普通股股东的每股净资产等财务指标的影响

适用 不适用

公司认为必要或证券监管机构要求披露的其他内容

适用 不适用

2、限售股份变动情况

适用 不适用

单位：股

股东名称	期初限售股数	本期解除限售股数	本期增加限售股数	期末限售股数	限售原因	解除限售日期
浙江白云伟业控股集团有限公司	2,548,852			2,548,852	非公开发行限售股	2022年12月21日
陈寅镐	10,486,125			10,486,125	董监高限售股	根据高管锁定股规定
高宝矿业有限公司	13,170,993			13,170,993	非公开发行限售股	按交易协议相关规定解锁
曹国路	8,043,750			8,043,750	董监高限售股	根据高管锁定股规定
王超	6,946,875			6,946,875	董监高限售股	根据高管锁定股规定
徐建国	5,382,000			5,382,000	董监高限售股	根据高管锁定股规定
福建雅鑫电子材料有限公司	5,644,710			5,644,710	非公开发行限售股	按交易协议相关规定解锁
俞伟樑	1,462,500			1,462,500	董监高限售股	根据高管锁定股规定

袁少岚	667,507		540,000	1,207,507	董监高限售股	根据高管锁定股及股权激励限售期规定
袁其亮	667,496		530,000	1,197,496	董监高限售股	根据高管锁定股及股权激励限售期规定
其他股东合并	1,398,744		2,750,000	4,148,744	董监高限售股及股权激励限售股	根据高管锁定股及股权激励限售期规定
合计	56,419,552		3,820,000	60,239,552	--	--

二、证券发行与上市情况

适用 不适用

三、公司股东数量及持股情况

单位：股

报告期末普通股股东总数		13,299	报告期末表决权恢复的优先股股东总数（如有）（参见注 8）		0			
持股 5% 以上的普通股股东或前 10 名普通股股东持股情况								
股东名称	股东性质	持股比例	报告期末持有的普通股数量	报告期内增减变动情况	持有有限售条件的普通股数量	持有无限售条件的普通股数量	质押、标记或冻结情况	
							股份状态	数量
浙江白云伟业控股集团有限公司	境内非国有法人	22.34%	46,423,852		2,548,852	43,875,000	质押	11,500,000
绍兴中玮投资合伙企业（有限合伙）	境内非国有法人	11.22%	23,310,000		0	23,310,000		
陈寅镐	境内自然人	6.73%	13,981,500		10,486,125	3,495,375		
高宝矿业有限公司	境外法人	6.34%	13,170,993		13,170,993	0		
曹国路	境内自然人	5.16%	10,725,000		8,043,750	2,681,250		
王超	境内自然人	4.46%	9,262,500		6,946,875	2,315,625		
徐建国	境内自然人	3.45%	7,176,000		5,382,000	1,794,000		
福建雅鑫电子材料有限公司	境内非国有法人	2.72%	5,644,710		5,644,710	0		
吴刚	境内自然人	1.68%	3,495,000		0	3,495,000		
俞正福	境内自然人	1.45%	3,013,066		0	3,013,066		

战略投资者或一般法人因配售新股成为前 10 名普通股股东的情况（如有）（参见注 3）	不适用		
上述股东关联关系或一致行动的说明	(1)徐建国为浙江白云伟业控股集团有限公司董事长，持有其 74% 股权；（2）徐建国为绍兴中玮投资合伙企业（有限合伙）执行事务合伙人，持有其 48.18% 股权。除此之外，未知其他股东之间是否存在关联关系，也未知是否属于《上市公司持股变动信息披露管理办法》中规定的一致行动人。		
上述股东涉及委托/受托表决权、放弃表决权情况的说明	无		
前 10 名股东中存在回购专户的特别说明（如有）（参见注 11）	不适用		
前 10 名无限售条件普通股股东持股情况			
股东名称	报告期末持有无限售条件普通股股份数量	股份种类	
		股份种类	数量
绍兴中玮投资合伙企业（有限合伙）	23,310,000	人民币普通股	23,310,000
吴刚	3,495,000	人民币普通股	3,495,000
俞正福	3,013,066	人民币普通股	3,013,066
王亚娟	2,708,058	人民币普通股	2,708,058
王大为	2,646,750	人民币普通股	2,646,750
常州投资集团有限公司	2,548,852	人民币普通股	2,548,852
郭静洁	2,346,553	人民币普通股	2,346,553
#杭州静山资产管理有限公司—静山持行 3 号私募证券投资基金	2,325,300	人民币普通股	2,325,300
吴根春	1,662,159	人民币普通股	1,662,159
王亚林	820,000	人民币普通股	820,000
前 10 名无限售条件普通股股东之间，以及前 10 名无限售条件普通股股东和前 10 名普通股股东之间关联关系或一致行动的说明	公司未知前 10 名无限售条件普通股股东之间是否存在关联关系或属于一致行动人。除前述说明外，也未知前 10 名无限售流通股股东和前 10 名普通股股东之间是否存在关联关系或属于一致行动人。		
前 10 名普通股股东参与融资融券业务股东情况说明（如有）（参见注 4）	无		

公司前 10 名普通股股东、前 10 名无限售条件普通股股东在报告期内是否进行约定购回交易

是 否

公司前 10 名普通股股东、前 10 名无限售条件普通股股东在报告期内未进行约定购回交易。

四、董事、监事和高级管理人员持股变动

√ 适用 □ 不适用

姓名	职务	任职状态	期初持股数（股）	本期增持股份数量（股）	本期减持股份数量（股）	期末持股数（股）	期初被授予的限制性股票数量（股）	本期被授予的限制性股票数量（股）	期末被授予的限制性股票数量（股）
袁少岚	董事、董事会秘书、财务总监	现任	890,010	540,000	0	1,430,010	0	540,000	540,000
袁其亮	副总经理	现任	889,995	530,000	0	1,419,995	0	530,000	530,000
施正军	副总经理	现任	889,995	530,000	0	1,419,995	0	530,000	530,000
合计	--	--	2,670,000	1,600,000	0	4,270,000	0	1,600,000	1,600,000

五、控股股东或实际控制人变更情况

控股股东报告期内变更

□ 适用 √ 不适用

公司报告期控股股东未发生变更。

实际控制人报告期内变更

□ 适用 √ 不适用

公司报告期实际控制人未发生变更。

第八节 优先股相关情况

适用 不适用

报告期公司不存在优先股。

第九节 债券相关情况

适用 不适用

第十节 财务报告

一、审计报告

半年度报告是否经过审计

是 否

公司半年度财务报告未经审计。

二、财务报表

财务附注中报表的单位为：元

1、合并资产负债表

编制单位：浙江中欣氟材股份有限公司

2021 年 06 月 30 日

单位：元

项目	2021 年 6 月 30 日	2020 年 12 月 31 日
流动资产：		
货币资金	186,951,440.29	187,795,608.44
结算备付金		
拆出资金		
交易性金融资产		
衍生金融资产		
应收票据		
应收账款	213,401,935.27	146,448,859.35
应收款项融资	59,096,801.96	104,561,723.17
预付款项	49,912,321.60	23,323,949.80
应收保费		
应收分保账款		
应收分保合同准备金		
其他应收款	245,346.96	2,031,938.52
其中：应收利息		
应收股利		
买入返售金融资产		
存货	181,033,673.14	140,727,294.70

合同资产		
持有待售资产		
一年内到期的非流动资产		
其他流动资产	2,670,096.21	3,752,110.10
流动资产合计	693,311,615.43	608,641,484.08
非流动资产：		
发放贷款和垫款		
债权投资		
其他债权投资		
长期应收款		
长期股权投资	17,878,651.33	17,878,651.33
其他权益工具投资	17,000,000.00	17,000,000.00
其他非流动金融资产		
投资性房地产		
固定资产	506,097,665.51	522,182,799.89
在建工程	165,392,768.01	96,195,042.81
生产性生物资产		
油气资产		
使用权资产		
无形资产	92,771,822.31	90,939,791.09
开发支出		
商誉	232,433,417.43	232,433,417.43
长期待摊费用	3,475,438.90	965,974.81
递延所得税资产	5,514,343.90	6,535,300.35
其他非流动资产	1,510,799.23	9,494,537.05
非流动资产合计	1,042,074,906.62	993,625,514.76
资产总计	1,735,386,522.05	1,602,266,998.84
流动负债：		
短期借款	321,178,929.16	287,834,426.74
向中央银行借款		
拆入资金		
交易性金融负债		
衍生金融负债		
应付票据	19,850,000.00	0.00

应付账款	119,979,812.30	94,971,962.37
预收款项		
合同负债	8,008,344.80	4,634,311.87
卖出回购金融资产款		
吸收存款及同业存放		
代理买卖证券款		
代理承销证券款		
应付职工薪酬	14,153,429.18	16,171,652.30
应交税费	8,488,796.16	19,576,283.14
其他应付款	21,942,154.96	19,652,288.20
其中：应付利息		
应付股利		
应付手续费及佣金		
应付分保账款		
持有待售负债		
一年内到期的非流动负债	0.00	4,457,200.00
其他流动负债	1,279,406.27	601,948.04
流动负债合计	514,880,872.83	447,900,072.66
非流动负债：		
保险合同准备金		
长期借款	100,131,944.44	100,145,138.89
应付债券		
其中：优先股		
永续债		
租赁负债		
长期应付款		
长期应付职工薪酬		
预计负债		
递延收益	8,607,148.75	9,343,656.92
递延所得税负债	33,998,554.12	33,998,554.12
其他非流动负债		
非流动负债合计	142,737,647.31	143,487,349.93
负债合计	657,618,520.14	591,387,422.59
所有者权益：		

股本	207,840,455.00	204,020,455.00
其他权益工具		
其中：优先股		
永续债		
资本公积	587,883,203.57	553,443,763.58
减：库存股		
其他综合收益		
专项储备		
盈余公积	44,047,664.47	38,844,703.03
一般风险准备		
未分配利润	237,996,678.87	214,570,654.64
归属于母公司所有者权益合计	1,077,768,001.91	1,010,879,576.25
少数股东权益		
所有者权益合计	1,077,768,001.91	1,010,879,576.25
负债和所有者权益总计	1,735,386,522.05	1,602,266,998.84

法定代表人：陈寅鎬

主管会计工作负责人：袁少岚

会计机构负责人：李银鑫

2、母公司资产负债表

单位：元

项目	2021年6月30日	2020年12月31日
流动资产：		
货币资金	158,125,014.48	157,829,399.30
交易性金融资产		
衍生金融资产		
应收票据		
应收账款	141,906,111.39	108,685,165.80
应收款项融资	10,864,817.89	2,200,000.00
预付款项	30,125,274.65	20,943,715.52
其他应收款	16,994,117.05	28,612,541.83
其中：应收利息		
应收股利		
存货	152,232,162.88	123,103,482.58
合同资产		
持有待售资产		

一年内到期的非流动资产		
其他流动资产	0.00	1,623,080.38
流动资产合计	510,247,498.34	442,997,385.41
非流动资产：		
债权投资		
其他债权投资		
长期应收款		
长期股权投资	586,551,270.72	586,551,270.72
其他权益工具投资	17,000,000.00	17,000,000.00
其他非流动金融资产		
投资性房地产		
固定资产	341,820,824.09	346,593,516.65
在建工程	126,232,961.65	67,453,341.69
生产性生物资产		
油气资产		
使用权资产		
无形资产	13,008,991.98	12,703,347.15
开发支出		
商誉		
长期待摊费用		
递延所得税资产	3,692,472.32	4,400,581.84
其他非流动资产	1,510,799.23	9,494,537.05
非流动资产合计	1,089,817,319.99	1,044,196,595.10
资产总计	1,600,064,818.33	1,487,193,980.51
流动负债：		
短期借款	321,178,929.16	259,795,884.74
交易性金融负债		
衍生金融负债		
应付票据	19,850,000.00	0.00
应付账款	89,992,889.47	87,221,656.72
预收款项		
合同负债	792,831.48	2,702,271.25
应付职工薪酬	11,463,211.44	13,929,800.69
应交税费	6,428,638.04	10,797,032.39

其他应付款	2,899,812.57	2,085,720.97
其中：应付利息		
应付股利		
持有待售负债		
一年内到期的非流动负债		
其他流动负债	103,068.07	351,295.25
流动负债合计	452,709,380.23	376,883,662.01
非流动负债：		
长期借款	100,131,944.44	100,145,138.89
应付债券		
其中：优先股		
永续债		
租赁负债		
长期应付款		
长期应付职工薪酬		
预计负债		
递延收益	5,311,948.89	5,948,607.04
递延所得税负债	24,704,878.04	24,704,878.04
其他非流动负债		
非流动负债合计	130,148,771.37	130,798,623.97
负债合计	582,858,151.60	507,682,285.98
所有者权益：		
股本	207,840,455.00	204,020,455.00
其他权益工具		
其中：优先股		
永续债		
资本公积	586,869,736.56	553,064,265.04
减：库存股		
其他综合收益		
专项储备		
盈余公积	44,047,664.47	38,844,703.03
未分配利润	178,448,810.70	183,582,271.46
所有者权益合计	1,017,206,666.73	979,511,694.53
负债和所有者权益总计	1,600,064,818.33	1,487,193,980.51

3、合并利润表

单位：元

项目	2021 年半年度	2020 年半年度
一、营业总收入	757,897,033.81	463,921,720.88
其中：营业收入	757,897,033.81	463,921,720.88
利息收入		
已赚保费		
手续费及佣金收入		
二、营业总成本	655,500,564.80	408,418,520.95
其中：营业成本	585,373,912.93	358,658,418.39
利息支出		
手续费及佣金支出		
退保金		
赔付支出净额		
提取保险责任准备金净额		
保单红利支出		
分保费用		
税金及附加	2,361,420.97	3,474,654.97
销售费用	3,515,099.65	2,323,769.29
管理费用	38,738,410.41	26,667,452.16
研发费用	15,779,431.27	9,470,158.39
财务费用	9,732,289.57	7,824,067.75
其中：利息费用	9,300,025.53	10,027,077.60
利息收入	635,371.71	2,008,803.64
加：其他收益	3,806,598.17	1,665,248.38
投资收益（损失以“-”号填列）	765,000.00	3,234,776.25
其中：对联营企业和合营企业的投资收益		
以摊余成本计量的金融资产终止确认收益		
汇兑收益（损失以“-”号填列）		
净敞口套期收益（损失以		

“—”号填列)		
公允价值变动收益(损失以“—”号填列)	0.00	-6,393,697.44
信用减值损失(损失以“-”号填列)	-798,382.02	-2,516,646.95
资产减值损失(损失以“-”号填列)	-1,364,254.66	-1,101,026.66
资产处置收益(损失以“-”号填列)	-3,192,739.43	-246,710.45
三、营业利润(亏损以“—”号填列)	101,612,691.07	50,145,143.06
加:营业外收入	189,650.84	3,554,637.00
减:营业外支出	250,017.38	289,750.00
四、利润总额(亏损总额以“—”号填列)	101,552,324.53	53,410,030.06
减:所得税费用	20,963,225.11	14,618,322.89
五、净利润(净亏损以“—”号填列)	80,589,099.42	38,791,707.17
(一)按经营持续性分类		
1.持续经营净利润(净亏损以“—”号填列)	80,589,099.42	38,791,707.17
2.终止经营净利润(净亏损以“—”号填列)		
(二)按所有权归属分类		
1.归属于母公司所有者的净利润	80,589,099.42	38,791,707.17
2.少数股东损益		
六、其他综合收益的税后净额		
归属母公司所有者的其他综合收益的税后净额		
(一)不能重分类进损益的其他综合收益		
1.重新计量设定受益计划变动额		
2.权益法下不能转损益的其他综合收益		
3.其他权益工具投资公允价值变动		
4.企业自身信用风险公允价值变动		

5.其他		
(二) 将重分类进损益的其他综合收益		
1.权益法下可转损益的其他综合收益		
2.其他债权投资公允价值变动		
3.金融资产重分类计入其他综合收益的金额		
4.其他债权投资信用减值准备		
5.现金流量套期储备		
6.外币财务报表折算差额		
7.其他		
归属于少数股东的其他综合收益的税后净额		
七、综合收益总额	80,589,099.42	38,791,707.17
归属于母公司所有者的综合收益总额	80,589,099.42	38,791,707.17
归属于少数股东的综合收益总额		
八、每股收益：		
(一) 基本每股收益	0.3926	0.1855
(二) 稀释每股收益	0.3926	0.1855

本期发生同一控制下企业合并的，被合并方在合并前实现的净利润为：元，上期被合并方实现的净利润为：元。

法定代表人：陈寅鎬

主管会计工作负责人：袁少岚

会计机构负责人：李银鑫

4、母公司利润表

单位：元

项目	2021 年半年度	2020 年半年度
一、营业收入	438,780,349.64	294,900,298.44
减：营业成本	323,311,286.92	202,102,417.74
税金及附加	1,602,303.97	2,376,735.17
销售费用	3,072,117.56	1,486,654.09
管理费用	29,212,395.13	15,293,612.34

研发费用	15,779,431.27	10,413,554.62
财务费用	8,293,782.94	6,468,343.21
其中：利息费用	7,839,617.30	9,359,125.08
利息收入	591,594.19	1,954,200.96
加：其他收益	3,659,586.15	1,235,638.39
投资收益（损失以“－”号填列）	765,000.00	3,234,776.25
其中：对联营企业和合营企业的投资收益		
以摊余成本计量的金融资产终止确认收益（损失以“-”号填列）		
净敞口套期收益（损失以“－”号填列）		
公允价值变动收益（损失以“－”号填列）	0.00	-6,393,697.44
信用减值损失（损失以“-”号填列）	1,494,458.16	-3,077,208.29
资产减值损失（损失以“-”号填列）	-854,515.99	-1,101,026.66
资产处置收益（损失以“-”号填列）	-445,690.73	-246,710.45
二、营业利润（亏损以“－”号填列）	62,127,869.44	50,410,753.07
加：营业外收入	105,235.54	3,246,937.00
减：营业外支出	250,000.00	264,750.00
三、利润总额（亏损总额以“－”号填列）	61,983,104.98	53,392,940.07
减：所得税费用	9,953,490.55	12,336,451.06
四、净利润（净亏损以“－”号填列）	52,029,614.43	41,056,489.01
（一）持续经营净利润（净亏损以“－”号填列）	52,029,614.43	41,056,489.01
（二）终止经营净利润（净亏损以“－”号填列）		
五、其他综合收益的税后净额		
（一）不能重分类进损益的其他综合收益		

1.重新计量设定受益计划变动额		
2.权益法下不能转损益的其他综合收益		
3.其他权益工具投资公允价值变动		
4.企业自身信用风险公允价值变动		
5.其他		
(二) 将重分类进损益的其他综合收益		
1.权益法下可转损益的其他综合收益		
2.其他债权投资公允价值变动		
3.金融资产重分类计入其他综合收益的金额		
4.其他债权投资信用减值准备		
5.现金流量套期储备		
6.外币财务报表折算差额		
7.其他		
六、综合收益总额	52,029,614.43	41,056,489.01
七、每股收益：		
(一) 基本每股收益	0.2534	0.1963
(二) 稀释每股收益	0.2534	0.1963

5、合并现金流量表

单位：元

项目	2021 年半年度	2020 年半年度
一、经营活动产生的现金流量：		
销售商品、提供劳务收到的现金	366,037,402.51	295,425,323.70
客户存款和同业存放款项净增加额		
向中央银行借款净增加额		

向其他金融机构拆入资金净增加额		
收到原保险合同保费取得的现金		
收到再保业务现金净额		
保户储金及投资款净增加额		
收取利息、手续费及佣金的现金		
拆入资金净增加额		
回购业务资金净增加额		
代理买卖证券收到的现金净额		
收到的税费返还	9,319,608.67	3,391,495.43
收到其他与经营活动有关的现金	31,362,686.53	8,322,188.92
经营活动现金流入小计	406,719,697.71	307,139,008.05
购买商品、接受劳务支付的现金	266,011,839.26	242,871,934.10
客户贷款及垫款净增加额		
存放中央银行和同业款项净增加额		
支付原保险合同赔付款项的现金		
拆出资金净增加额		
支付利息、手续费及佣金的现金		
支付保单红利的现金		
支付给职工以及为职工支付的现金	46,749,879.77	33,144,022.67
支付的各项税费	46,842,159.94	29,126,218.23
支付其他与经营活动有关的现金	22,995,523.38	24,816,906.85
经营活动现金流出小计	382,599,402.35	329,959,081.85
经营活动产生的现金流量净额	24,120,295.36	-22,820,073.80
二、投资活动产生的现金流量：		
收回投资收到的现金		320,000,000.00
取得投资收益收到的现金	765,000.00	3,234,776.25
处置固定资产、无形资产和其他长期资产收回的现金净额		297,312.00
处置子公司及其他营业单位收		

到的现金净额		
收到其他与投资活动有关的现金		
投资活动现金流入小计	765,000.00	323,532,088.25
购建固定资产、无形资产和其他长期资产支付的现金	31,957,786.32	20,583,320.41
投资支付的现金		440,000,000.00
质押贷款净增加额		
取得子公司及其他营业单位支付的现金净额		
支付其他与投资活动有关的现金		0.00
投资活动现金流出小计	31,957,786.32	460,583,320.41
投资活动产生的现金流量净额	-31,192,786.32	-137,051,232.16
三、筹资活动产生的现金流量：		
吸收投资收到的现金	32,049,800.00	0.00
其中：子公司吸收少数股东投资收到的现金		
取得借款收到的现金	290,843,200.00	245,500,000.00
收到其他与筹资活动有关的现金		
筹资活动现金流入小计	322,893,000.00	245,500,000.00
偿还债务支付的现金	257,674,552.00	336,427,600.00
分配股利、利润或偿付利息支付的现金	60,048,140.75	9,733,951.20
其中：子公司支付给少数股东的股利、利润		
支付其他与筹资活动有关的现金		0.00
筹资活动现金流出小计	317,722,692.75	346,161,551.20
筹资活动产生的现金流量净额	5,170,307.25	-100,661,551.20
四、汇率变动对现金及现金等价物的影响		
五、现金及现金等价物净增加额	-1,902,183.71	-260,532,857.16
加：期初现金及现金等价物余额	147,523,682.04	425,046,468.83
六、期末现金及现金等价物余额	145,621,498.33	164,513,611.67

6、母公司现金流量表

单位：元

项目	2021 年半年度	2020 年半年度
一、经营活动产生的现金流量：		
销售商品、提供劳务收到的现金	144,219,886.09	132,565,181.99
收到的税费返还	6,601,334.18	3,391,495.43
收到其他与经营活动有关的现金	10,785,386.07	6,619,583.46
经营活动现金流入小计	161,606,606.34	142,576,260.88
购买商品、接受劳务支付的现金	73,011,127.77	111,705,678.00
支付给职工以及为职工支付的现金	35,537,996.76	24,528,521.95
支付的各项税费	19,841,229.79	9,538,807.65
支付其他与经营活动有关的现金	37,421,570.48	42,637,351.36
经营活动现金流出小计	165,811,924.80	188,410,358.96
经营活动产生的现金流量净额	-4,205,318.46	-45,834,098.08
二、投资活动产生的现金流量：		
收回投资收到的现金	0.00	320,000,000.00
取得投资收益收到的现金	765,000.00	3,234,776.25
处置固定资产、无形资产和其他长期资产收回的现金净额	0.00	297,312.00
处置子公司及其他营业单位收到的现金净额		
收到其他与投资活动有关的现金		
投资活动现金流入小计	765,000.00	323,532,088.25
购建固定资产、无形资产和其他长期资产支付的现金	14,157,785.52	10,847,171.48
投资支付的现金	0.00	440,000,000.00
取得子公司及其他营业单位支付的现金净额		
支付其他与投资活动有关的现金		
投资活动现金流出小计	14,157,785.52	450,847,171.48
投资活动产生的现金流量净额	-13,392,785.52	-127,315,083.23
三、筹资活动产生的现金流量：		
吸收投资收到的现金	32,049,800.00	0.00
取得借款收到的现金	290,843,200.00	229,500,000.00
收到其他与筹资活动有关的现		

金		
筹资活动现金流入小计	322,893,000.00	229,500,000.00
偿还债务支付的现金	229,500,000.00	320,427,600.00
分配股利、利润或偿付利息支付的现金	59,740,060.25	9,017,868.70
支付其他与筹资活动有关的现金		
筹资活动现金流出小计	289,240,060.25	329,445,468.70
筹资活动产生的现金流量净额	33,652,939.75	-99,945,468.70
四、汇率变动对现金及现金等价物的影响		
五、现金及现金等价物净增加额	16,054,835.77	-273,094,650.01
加：期初现金及现金等价物余额	100,851,587.65	385,430,108.87
六、期末现金及现金等价物余额	116,906,423.42	112,335,458.86

7、合并所有者权益变动表

本期金额

单位：元

项目	2021 年半年度													少数股东权益	所有者权益合计
	归属于母公司所有者权益											小计			
	股本	其他权益工具			资本公积	减：库存股	其他综合收益	专项储备	盈余公积	一般风险准备	未分配利润		其他		
	优先股	永续债	其他												
一、上年期末余额	204,020,455.00				553,443,763.58				38,844,703.03		214,570,654.64		1,010,879,576.25		1,010,879,576.25
加：会计政策变更															
前期差错更正															
同一控制下企业合并															
其他															
二、本年期初余额	204,020,455.00				553,443,763.58				38,844,703.03		214,570,654.64		1,010,879,576.25		1,010,879,576.25
三、本期增减变动金额(减少以“-”)	3,820,000.00				34,439,439.99				5,202,961.44		23,426,024.23		66,888,425.66		66,888,425.66

浙江中欣氟材股份有限公司 2021 年半年度报告全文

号填列)														
(一) 综合收益总额										80,589,099.42		80,589,099.42		80,589,099.42
(二) 所有者投入和减少资本	3,820,000.00				34,439,439.99							38,259,439.99		38,259,439.99
1. 所有者投入的普通股	3,820,000.00				28,229,800.00							32,049,800.00		32,049,800.00
2. 其他权益工具持有者投入资本														
3. 股份支付计入所有者权益的金额					6,209,639.99							6,209,639.99		6,209,639.99
4. 其他														
(三) 利润分配								5,202,961.44		-57,163,075.19		-51,960,113.75		-51,960,113.75
1. 提取盈余公积								5,202,961.44		-5,202,961.44				
2. 提取一般风险准备														
3. 对所有者(或股东)的分配										-51,960,113.75		-51,960,113.75		-51,960,113.75
4. 其他														
(四) 所有者权益内部结转														
1. 资本公积转增资本(或股本)														
2. 盈余公积转增资本(或股本)														
3. 盈余公积弥补亏损														
4. 设定受益计划变动额结转留存收益														
5. 其他综合收益结转留存收益														
6. 其他														
(五) 专项储备														
1. 本期提取								5,489,485.17						5,489,485.17
2. 本期使用								5,489,485.17						5,489,485.17
(六) 其他														

四、本期期末余额	207,840,455.00				587,883,203.57				44,047,664.47		237,996,678.87		1,077,768,001.91		1,077,768,001.91
----------	----------------	--	--	--	----------------	--	--	--	---------------	--	----------------	--	------------------	--	------------------

上期金额

单位：元

项目	2020 年半年度													少数 股 东 权 益	所有者 权益 合计
	归属于母公司所有者权益											小计			
	股本	其他权益工具			资本公积	减 ： 库 存 股	其 他 综 合 收 益	专项储备	盈余公积	一 股 风 险 准 备	未分配利润		其 他		
优 先 股		永 续 债	其 他												
一、上年期末余额	142,161,423.00				780,001,982.52				30,103,397.93		104,902,886.53		1,057,169,689.98		1,057,169,689.98
加：会计政策变更															
前期差错更正															
同一控制下企业合并															
其他															
二、本年期初余额	142,161,423.00				780,001,982.52				30,103,397.93		104,902,886.53		1,057,169,689.98		1,057,169,689.98
三、本期增减变动金额(减少以“-”号填列)	61,859,032.00				-220,164,521.50				4,105,648.90		34,686,058.27		-119,513,782.33		-119,513,782.33
(一)综合收益总额											38,791,707.17		38,791,707.17		38,791,707.17
(二)所有者投入和减少资本	-6,147,786.00				-152,157,703.50								-158,305,489.50		-158,305,489.50
1.所有者投入的普通股	-6,147,786.00				-152,157,703.50								-158,305,489.50		-158,305,489.50
2.其他权益工具持有者投入资本															
3.股份支付计入所有者权益的金额															
4.其他															
(三)利润分配									4,105,648.90		-4,105,648.90				
1.提取盈余公积									4,105,648.90		-4,105,648.90				
2.提取一般风险															

准备														
3. 对所有者（或股东）的分配														
4. 其他														
（四）所有者权益内部结转	68,006,818.00				-68,006,818.00									
1. 资本公积转增资本（或股本）	68,006,818.00				-68,006,818.00									
2. 盈余公积转增资本（或股本）														
3. 盈余公积弥补亏损														
4. 设定受益计划变动额结转留存收益														
5. 其他综合收益结转留存收益														
6. 其他														
（五）专项储备														
1. 本期提取							4,019,608.60							4,019,608.60
2. 本期使用							-4,019,608.60							-4,019,608.60
（六）其他														
四、本期期末余额	204,020,455.00				559,837,461.02			34,209,046.83		139,588,944.80		937,655,907.65		937,655,907.65

8、母公司所有者权益变动表

本期金额

单位：元

项目	2021 年半年度											
	股本	其他权益工具			资本公积	减：库存股	其他综合收益	专项储备	盈余公积	未分配利润	其他	所有者权益合计
		优先股	永续债	其他								
一、上年期末余额	204,020,455.00				553,064,265.04				38,844,703.03	183,582,271.46		979,511,694.53
加：会计政策变更												
前期差错更正												
其他												

浙江中欣氟材股份有限公司 2021 年半年度报告全文

二、本年期初余额	204,020,455.00				553,064,265.04				38,844,703.03	183,582,271.46		979,511,694.53
三、本期增减变动 金额（减少以“-” 号填列）	3,820,000.00				33,805,471.52				5,202,961.44	-5,133,460.76		37,694,972.20
（一）综合收益总 额										52,029,614.43		52,029,614.43
（二）所有者投入 和减少资本	3,820,000.00				33,805,471.52							37,625,471.52
1. 所有者投入的普 通股	3,820,000.00				28,229,800.00							32,049,800.00
2. 其他权益工具持 有者投入资本												
3. 股份支付计入所 有者权益的金额					5,575,671.52							5,575,671.52
4. 其他												
（三）利润分配									5,202,961.44	-57,163,075.19		-51,960,113.75
1. 提取盈余公积									5,202,961.44	-5,202,961.44		
2. 对所有者（或股 东）的分配										-51,960,113.75		-51,960,113.75
3. 其他												
（四）所有者权益 内部结转												
1. 资本公积转增资 本（或股本）												
2. 盈余公积转增资 本（或股本）												
3. 盈余公积弥补亏 损												
4. 设定受益计划变 动额结转留存收益												
5. 其他综合收益结 转留存收益												
6. 其他												
（五）专项储备												
1. 本期提取									3,893,901.75			3,893,901.75
2. 本期使用									3,893,901.75			3,893,901.75
（六）其他												

四、本期期末余额	207,840,455.00				586,869,736.56				44,047,664.47	178,448,810.70		1,017,206,666.73
----------	----------------	--	--	--	----------------	--	--	--	---------------	----------------	--	------------------

上期金额

单位：元

项目	2020 年半年度											
	股本	其他权益工具			资本公积	减：库存股	其他综合收益	专项储备	盈余公积	未分配利润	其他	所有者权益合计
		优先股	永续债	其他								
一、上年期末余额	142,161,423.00				779,622,483.98				30,103,397.93	104,910,525.55		1,056,797,830.46
加：会计政策变更												
前期差错更正												
其他												
二、本年期初余额	142,161,423.00				779,622,483.98				30,103,397.93	104,910,525.55		1,056,797,830.46
三、本期增减变动金额（减少以“－”号填列）	61,859,032.00				-220,164,521.50				4,105,648.90	36,950,840.11		-117,249,000.49
（一）综合收益总额										41,056,489.01		41,056,489.01
（二）所有者投入和减少资本	-6,147,786.00				-152,157,703.50							-158,305,489.50
1.所有者投入的普通股	-6,147,786.00				-152,157,703.50							-158,305,489.50
2.其他权益工具持有者投入资本												
3.股份支付计入所有者权益的金额												
4.其他												
（三）利润分配									4,105,648.90	-4,105,648.90		
1.提取盈余公积									4,105,648.90	-4,105,648.90		
2.对所有者（或股东）的分配												
3.其他												
（四）所有者权益内部结转	68,006,818.00				-68,006,818.00							
1.资本公积转增资本（或股本）	68,006,818.00				-68,006,818.00							
2.盈余公积转增资本												

本（或股本）												
3. 盈余公积弥补亏损												
4. 设定受益计划变动额结转留存收益												
5. 其他综合收益结转留存收益												
6. 其他												
（五）专项储备												
1. 本期提取							3,174,501.49					3,174,501.49
2. 本期使用							-3,174,501.49					-3,174,501.49
（六）其他												
四、本期期末余额	204,020,455.00				559,457,962.48			34,209,046.83	141,861,365.66			939,548,829.97

三、公司基本情况

（一）、公司概况

浙江中欣氟材股份有限公司（以下简称“公司”或“本公司”）系由原上虞市中欣化工有限公司基础上整体变更设立的股份有限公司，股本总额为5,000万股（每股人民币1元）。公司于2007年9月17日在绍兴市工商行政管理局登记注册，公司统一社会信用代码91330600723626031R，2017年12月5日在深圳证券交易所上市。所属行业为化学原料和化学制品制造业。

截至2021年06月30日，本公司累计发行股本总数207,840,455.00股，注册资本为207,840,455.00元，注册地：杭州湾上虞经济技术开发区。本公司主要经营活动为：公司研发、生产、销售精细化工业务（氟精细化学品涉及医药中间体、农药中间体、新材料与电子化学品）、基础化工业务氢氟酸生产、销售）及矿产资源开采业务（萤石矿的开采、选矿及销售）。本公司的实际控制人为徐建国。

本财务报表业经公司全体董事于2021年8月25日批准报出。

（二）、合并财务报表范围

截至2021年06月30日止，本公司合并财务报表范围内子公司如下：

子公司名称
绍兴中科白云化学科技有限公司（以下简称“中科白云”）
尼威化学技术（上海）有限公司（以下简称“尼威上海”）
福建中欣氟材高宝科技有限公司（以下简称“高宝科技”）
明溪县长兴萤石矿业有限公司（以下简称“长兴萤石”）

四、财务报表的编制基础

1、编制基础

财务报表按照财政部颁布的《企业会计准则——基本准则》和各项具体会计准则、企业会计准则应用指南、企业会计准则解释及其他相关规定（以下合称“企业会计准则”），以及中国证券监督管理委员会《公开发行证券的公司信息披露编报规则第15号——财务报告的一般规定》的相关规定编制。

2、持续经营

公司自报告期末起至少12个月以内具备持续经营能力，不存在影响持续经营能力的重大事项。

五、重要会计政策及会计估计

具体会计政策和会计估计提示：

本公司及各子公司根据实际生产经营特点，依据相关企业会计准则的规定，对应收款项坏账准备计提、存货跌价准备计提、固定资产折旧、固定资产减值准备计提、收入确认等交易或事项制定了具体会计政策和会计估计，详见本附注五之“（十）金融工具”、“（十五）存货”、“（二十四）固定资产”、“（三十）无形资产”、“（三十一）长期资产减值”、“（三十九）收入”等各项说明。

1、遵循企业会计准则的声明

本财务报表符合财政部颁布的企业会计准则的要求，真实、完整地反映了本公司2021年06月30日的合并及母公司财务状况以及2021半年度的合并及母公司经营成果和现金流量。

2、会计期间

自公历1月1日起至12月31日止为一个会计年度。

3、营业周期

本公司营业周期为12个月。

4、记账本位币

本公司采用人民币为记账本位币

5、同一控制下和非同一控制下企业合并的会计处理方法

同一控制下企业合并：合并方在企业合并中取得的资产和负债（包括最终控制方收购被合并方而形成的商誉），按照合并日被合并方资产、负债在最终控制方合并财务报表中的账面价值为基础计量。在合并中取得的净资产账面价值与支付的合并对价账面价值（或发行股份面值总额）的差额，调整资本公积中的股本溢价，资本公积中的股本溢价不足冲减的，调整留存收益。

非同一控制下企业合并：合并成本为购买方在购买日为取得被购买方的控制权而付出的资产、发生或承担的负债以及发行的权益性证券的公允价值。合并成本大于合并中取得的被购买方可辨认净资产公允价值份额的差额，确认为商誉；合并成本小于合并中取得的被购买方可辨认净资产公允价值份额的差额，计入当期损益。在合并中取得的被购买方符合确认条件的各项可辨认资产、负债及或有负债在购买日按公允价值计量。

为企业合并发生的直接相关费用于发生时计入当期损益；为企业合并而发行权益性证券或债务性证券的交易费用，计入权益性证券或债务性证券的初始确认金额。

6、合并财务报表的编制方法

1. 合并范围

合并财务报表的合并范围以控制为基础确定，合并范围包括本公司及全部子公司。

2. 合并程序

本公司将整个企业集团视为一个会计主体，按照统一的会计政策编制合并财务报表，反映本企业集团整体财务状况、经营成果和现金流量。本公司与子公司、子公司相互之间发生的内部交易的影响予以抵销。内部交易表明相关资产发生减值损失的，全额确认该部分损失。如子公司采用的会计政策、会计期间与本公司不一致的，在编制合并财务报表时，按本公司的会计政策、会计期间进行必要的调整。

子公司所有者权益、当期净损益和当期综合收益中属于少数股东的份额分别在合并资产负债表中所有者权益项目下、合并利润表中净利润项目下和综合收益总额项目下单独列示。子公司少数股东分担的当期亏损超过了少数股东在该子公司期初所有者权益中所享有份额而形成的余额，冲减少数股东权益。

(1) 增加子公司或业务

在报告期内，因同一控制下企业合并增加子公司或业务的，将子公司或业务合并当期期初至报告期末的经营成果和现金流量纳入合并财务报表，同时对合并财务报表的期初数和比较报表的相关项目进行调整，视同合并后的报告主体自最终控制方开始控制时点起一直存在。

因追加投资等原因能够对同一控制下的被投资方实施控制的，在取得被合并方控制权之前持有的股权投资，在取得原股权之日与合并方和被合并方同处于同一控制之日孰晚日起至合并日之间已确认有关损益、其他综合收益以及其他净资产变动，分别冲减比较报表期间的期初留存收益或当期损益。

在报告期内，因非同一控制下企业合并增加子公司或业务的，以购买日确定的各项可辨认资产、负债及或有负债的公允价值为基础自购买日起纳入合并财务报表。

因追加投资等原因能够对非同一控制下的被投资方实施控制的，对于购买日之前持有的被购买方的股权，按照该股权在购买日的公允价值进行重新计量，公允价值与其账面价值的差额计入当期投资收益。购买日之前持有的被购买方的股权涉及的以后可重分类进损益的其他综合收益、权益法核算下的其他所有者权益变动转为购买日所属当期投资收益。

(2) 处置子公司

① 一般处理方法

因处置部分股权投资或其他原因丧失了对被投资方控制权时，对于处置后的剩余股权投资，按照其在丧失控制权日的公允价值进行重新计量。处置股权取得的对价与剩余股权公允价值之和，减去按原持股比例计算应享有原有子公司自购买日或合并日开始持续计算的净资产的份额与商誉之和的差额，计入丧失控制权当期的投资收益。与原有子公司股权投资相关的以后可重分类进损益的其他综合收益、权益法核算下的其他所有者权益变动，在丧失控制权时转为当期投资收益。

② 分步处置子公司

通过多次交易分步处置对子公司股权投资直至丧失控制权的，处置对子公司股权投资的各项交易的条款、条件以及经济影响符合以下一种或多种情况，通常表明该多次交易事项为一揽子交易：

- i. 这些交易是同时或者在考虑了彼此影响的情况下订立的；
- ii. 这些交易整体才能达成一项完整的商业结果；
- iii. 一项交易的发生取决于其他至少一项交易的发生；
- iv. 一项交易单独看是不经济的，但是和其他交易一并考虑时是经济的。

各项交易属于一揽子交易的，将各项交易作为一项处置子公司并丧失控制权的交易进行会计处理；在丧失控制权之前每一次处置价款与处置投资对应的享有该子公司净资产份额的差额，在合并财务报表中确认为其他综合收益，在丧失控制权时一并转入丧失控制权当期的损益。

各项交易不属于一揽子交易的，在丧失控制权之前，按不丧失控制权的情况下部分处置对子公司的股权投资进行会计处理；在丧失控制权时，按处置子公司一般处理方法进行会计处理。

(3) 购买子公司少数股权

因购买少数股权新取得的长期股权投资与按照新增持股比例计算应享有子公司自购买日或合并日开始持续计算的净资产份额之间的差额，调整合并资产负债表中的资本公积中的股本溢价，资本公积中的股本溢价不足冲减的，调整留存收益。

(4) 不丧失控制权的情况下部分处置对子公司的股权投资

处置价款与处置长期股权投资相对应享有子公司自购买日或合并日开始持续计算的净资产份额之间的差额，调整合并

资产负债表中的资本公积中的股本溢价，资本公积中的股本溢价不足冲减的，调整留存收益。

7、合营安排分类及共同经营会计处理方法

共同经营，是指合营方享有该安排相关资产且承担该安排相关负债的合营安排。

本公司确认与共同经营中利益份额相关的下列项目：

- (1) 确认本公司单独所持有的资产，以及按本公司份额确认共同持有的资产；
- (2) 确认本公司单独所承担的负债，以及按本公司份额确认共同承担的负债；
- (3) 确认出售本公司享有的共同经营产出份额所产生的收入；
- (4) 按本公司份额确认共同经营因出售产出所产生的收入；
- (5) 确认单独所发生的费用，以及按本公司份额确认共同经营发生的费用。

本公司对合营企业的投资采用权益法核算，详见本附注“五、(十七)长期股权投资”。

8、现金及现金等价物的确定标准

现金，是指本公司的库存现金以及可以随时用于支付的存款。现金等价物，是指本公司持有的期限短、流动性强、易于转换为已知金额的现金、价值变动风险很小的投资。

9、外币业务和外币报表折算

1. 外币业务

外币业务采用交易发生日的即期汇率作为折算汇率将外币金额折合成人民币记账。

资产负债表日外币货币性项目余额按资产负债表日即期汇率折算，由此产生的汇兑差额，除属于与购建符合资本化条件的资产相关的外币专门借款产生的汇兑差额按照借款费用资本化的原则处理外，均计入当期损益。

2. 外币财务报表的折算

资产负债表中的资产和负债项目，采用资产负债表日的即期汇率折算；所有者权益项目除“未分配利润”项目外，其他项目采用发生时的即期汇率折算。利润表中的收入和费用项目，采用交易发生日的即期汇率折算。

处置境外经营时，将与该境外经营相关的外币财务报表折算差额，自所有者权益项目转入处置当期损益。

10、金融工具

本公司在成为金融工具合同的一方时，确认一项金融资产、金融负债或权益工具。

1. 金融工具的分类

根据本公司管理金融资产的业务模式和金融资产的合同现金流量特征，金融资产于初始确认时分类为：以摊余成本计量的金融资产、以公允价值计量且其变动计入其他综合收益的金融资产和以公允价值计量且其变动计入当期损益的金融资产。

本公司将同时符合下列条件且未被指定为以公允价值计量且其变动计入当期损益的金融资产，分类为以摊余成本计量的金融资产：

- 业务模式是以收取合同现金流量为目标；
- 合同现金流量仅为对本金和以未偿付本金金额为基础的利息的支付。

本公司将同时符合下列条件且未被指定为以公允价值计量且其变动计入当期损益的金融资产，分类为以公允价值计量且其变动计入其他综合收益的金融资产（债务工具）：

- 业务模式既以收取合同现金流量又以出售该金融资产为目标；
- 合同现金流量仅为对本金和以未偿付本金金额为基础的利息的支付。

对于非交易性权益工具投资，本公司可以在初始确认时将其不可撤销地指定为以公允价值计量且其变动计入其他综合收益的金融资产（权益工具）。该指定在单项投资的基础上作出，且相关投资从发行者的角度符合权益工具的定义。

除上述以摊余成本计量和以公允价值计量且其变动计入其他综合收益的金融资产外，本公司将其余所有的金融资产分类为以公允价值计量且其变动计入当期损益的金融资产。在初始确认时，如果能够消除或显著减少会计错配，本公司可以将本应分类为摊余成本计量或以公允价值计量且其变动计入其他综合收益的金融资产不可撤销地指定为以公允价值计量且其变动计入当期损益的金融资产。

金融负债于初始确认时分类为：以公允价值计量且其变动计入当期损益的金融负债和以摊余成本计量的金融负债。

符合以下条件之一的金融负债可在初始计量时指定为以公允价值计量且其变动计入当期损益的金融负债：

该项指定能够消除或显著减少会计错配。

(2) 根据正式书面文件载明的企业风险管理或投资策略，以公允价值为基础对金融负债组合或金融资产和金融负债组合进行管理和业绩评价，并在企业内部以此为基础向关键管理人员报告。

(3) 该金融负债包含需单独分拆的嵌入衍生工具。

按照上述条件，本公司指定的这类金融负债主要包括：（具体描述指定的情况）

2. 金融工具的确认依据和计量方法

(1) 以摊余成本计量的金融资产

以摊余成本计量的金融资产包括应收票据、应收账款、其他应收款、长期应收款、债权投资等，按公允价值进行初始计量，相关交易费用计入初始确认金额；不包含重大融资成分的应收账款以及本公司决定不考虑不超过一年的融资成分的应收账款，以合同交易价格进行初始计量。

持有期间采用实际利率法计算的利息计入当期损益

收回或处置时，将取得的价款与该金融资产账面价值之间的差额计入当期损益。

(2) 以公允价值计量且其变动计入其他综合收益的金融资产（债务工具）

以公允价值计量且其变动计入其他综合收益的金融资产（债务工具）包括应收款项融资、其他债权投资等，按公允价值进行初始计量，相关交易费用计入初始确认金额。该金融资产按公允价值进行后续计量，公允价值变动除采用实际利率法计算的利息、减值损失或利得和汇兑损益之外，均计入其他综合收益。

终止确认时，之前计入其他综合收益的累计利得或损失从其他综合收益中转出，计入当期损益。

(3) 以公允价值计量且其变动计入其他综合收益的金融资产（权益工具）

以公允价值计量且其变动计入其他综合收益的金融资产（权益工具）包括其他权益工具投资等，按公允价值进行初始计量，相关交易费用计入初始确认金额。该金融资产按公允价值进行后续计量，公允价值变动计入其他综合收益。取得的股利计入当期损益。

终止确认时，之前计入其他综合收益的累计利得或损失从其他综合收益中转出，计入留存收益。

(4) 以公允价值计量且其变动计入当期损益的金融资产包括交易性金融资产、衍生金融资产、其他非流动金融资产等，按公允价值进行初始计量，相关交易费用计入当期损益。该金融资产按公允价值进行后续计量，公允价值变动计入当期损益。

(5) 以公允价值计量且其变动计入当期损益的金融负债

以公允价值计量且其变动计入当期损益的金融负债包括交易性金融负债、衍生金融负债等，按公允价值进行初始计量，相关交易费用计入当期损益。该金融负债按公允价值进行后续计量，公允价值变动计入当期损益。

终止确认时，其账面价值与支付的对价之间的差额计入当期损益。

(6) 以摊余成本计量的金融负债

以摊余成本计量的金融负债包括短期借款、应付票据、应付账款、其他应付款、长期借款、应付债券、长期应付款，按公允价值进行初始计量，相关交易费用计入初始确认金额。

持有期间采用实际利率法计算的利息计入当期损益。

终止确认时，将支付的对价与该金融负债账面价值之间的差额计入当期损益。

3. 金融资产终止确认和金融资产转移

满足下列条件之一时，本公司终止确认金融资产：

- 收取金融资产现金流量的合同权利终止；
- 金融资产已转移，且已将金融资产所有权上几乎所有的风险和报酬转移给转入方；
- 金融资产已转移，虽然本公司既没有转移也没有保留金融资产所有权上几乎所有的风险和报酬，但是未保留对金融

资产的控制。

发生金融资产转移时，如保留了金融资产所有权上几乎所有的风险和报酬的，则不终止确认该金融资产。

在判断金融资产转移是否满足上述金融资产终止确认条件时，采用实质重于形式的原则。

公司将金融资产转移区分为金融资产整体转移和部分转移。金融资产整体转移满足终止确认条件的，将下列两项金额的差额计入当期损益：

(1) 所转移金融资产的账面价值；

(2) 因转移而收到的对价，与原直接计入所有者权益的公允价值变动累计额（涉及转移的金融资产为以公允价值计量且其变动计入其他综合收益的金融资产（债务工具）的情形）之和。

金融资产部分转移满足终止确认条件的，将所转移金融资产整体的账面价值，在终止确认部分和未终止确认部分之间，按照各自的相对公允价值进行分摊，并将下列两项金额的差额计入当期损益：

(1) 终止确认部分的账面价值；

(2) 终止确认部分的对价，与原直接计入所有者权益的公允价值变动累计额中对应终止确认部分的金额（涉及转移的金融资产为以公允价值计量且其变动计入其他综合收益的金融资产（债务工具）的情形）之和。

金融资产转移不满足终止确认条件的，继续确认该金融资产，所收到的对价确认为一项金融负债。

4. 金融负债终止确认

金融负债的现时义务全部或部分已经解除的，则终止确认该金融负债或其一部分；本公司若与债权人签定协议，以承担新金融负债方式替换现存金融负债，且新金融负债与现存金融负债的合同条款实质上不同的，则终止确认现存金融负债，并同时确认新金融负债。

对现存金融负债全部或部分合同条款作出实质性修改的，则终止确认现存金融负债或其一部分，同时将修改条款后的金融负债确认为一项新金融负债。

金融负债全部或部分终止确认时，终止确认的金融负债账面价值与支付对价（包括转出的非现金资产或承担的新金融负债）之间的差额，计入当期损益。

本公司若回购部分金融负债的，在回购日按照继续确认部分与终止确认部分的相对公允价值，将该金融负债整体的账面价值进行分配。分配给终止确认部分的账面价值与支付的对价（包括转出的非现金资产或承担的新金融负债）之间的差额，计入当期损益。

5. 金融资产和金融负债的公允价值的确定方法

存在活跃市场的金融工具，以活跃市场中的报价确定其公允价值。不存在活跃市场的金融工具，采用估值技术确定其公允价值。在估值时，本公司采用在当前情况下适用并且有足够可利用数据和其他信息支持的估值技术，选择与市场参与者在相关资产或负债的交易中所考虑的资产或负债特征相一致的输入值，并优先使用相关可观察输入值。只有在相关可观察输入值无法取得或取得不切实可行的情况下，才使用不可观察输入值。

6. 金融资产减值的测试方法及会计处理方法

本公司以单项或组合的方式对以摊余成本计量的金融资产、以公允价值计量且其变动计入其他综合收益的金融资产（债务工具）和财务担保合同等的预期信用损失进行估计。

本公司考虑有关过去事项、当前状况以及对未来经济状况的预测等合理且有依据的信息，以发生违约的风险为权重，计算合同应收的现金流量与预期能收到的现金流量之间差额的现值的概率加权金额，确认预期信用损失。

如果该金融工具的信用风险自初始确认后已显著增加，本公司按照相当于该金融工具整个存续期内预期信用损失的金额计量其损失准备；如果该金融工具的信用风险自初始确认后并未显著增加，本公司按照相当于该金融工具未来12个月内预期信用损失的金额计量其损失准备。由此形成的损失准备的增加或转回金额，作为减值损失或利得计入当期损益。

本公司通过比较金融工具在资产负债表日发生违约的风险与在初始确认日发生违约的风险，以确定金融工具预计存续期内发生违约风险的相对变化，以评估金融工具的信用风险自初始确认后是否已显著增加。通常逾期超过30日，本公司即认为该金融工具的信用风险已显著增加，除非有确凿证据证明该金融工具的信用风险自初始确认后并未显著增加。

如果金融工具于资产负债表日的信用风险较低，本公司即认为该金融工具的信用风险自初始确认后并未显著增加。

如果有客观证据表明某项金融资产已经发生信用减值，则本公司在单项基础上对该金融资产计提减值准备。

对于由《企业会计准则第14号——收入》(2017)规范的交易形成的应收款项和合同资产，无论是否包含重大融资成分，

本公司始终按照相当于整个存续期内预期信用损失的金额计量其损失准备。

本公司将该应收账款按类似信用风险特征（账龄）进行组合，并基于所有合理且有依据的信息，包括前瞻性信息，对该应收账款坏账准备的计提比例进行估计如下：

账龄	应收账款计提比例(%)
1年以内（含1年）	5
1至2年（含2年）	20
2至3年（含3年）	50
3年以上	100

如果有客观证据表明某项应收账款已经发生信用减值，则本公司对该应收账款单项计提坏账准备并确认预期信用损失。

对于租赁应收款，本公司选择始终按照相当于整个存续期内预期信用损失的金额计量其损失准备。

本公司不再合理预期金融资产合同现金流量能够全部或部分收回的，直接减记该金融资产的账面余额。

11、应收票据

12、应收账款

13、应收款项融资

14、其他应收款

其他应收款的预期信用损失的确定方法及会计处理方法

15、存货

包装物采用一次转销法。

1. 存货的分类和成本

存货分类为：原材料、库存商品、在产品、发出商品等。

2. 发出存货的计价方法

存货发出时按加权平均法计价。

3. 不同类别存货可变现净值的确定依据

资产负债表日，存货应当按照成本与可变现净值孰低计量。当存货成本高于其可变现净值的，应当计提存货跌价准备。可变现净值，是指在日常活动中，存货的估计售价减去至完工时估计将要发生的成本、估计的销售费用以及相关税费后的金额。

产成品、库存商品和用于出售的材料等直接用于出售的商品存货，在正常生产经营过程中，以该存货的估计售价减去估计的销售费用和相关税费后的金额，确定其可变现净值；需要经过加工的材料存货，在正常生产经营过程中，以所生产的产成品的估计售价减去至完工时估计将要发生的成本、估计的销售费用和相关税费后的金额，确定其可变现净值；为执行销售合同或者劳务合同而持有的存货，其可变现净值以合同价格为基础计算，若持有存货的数量多于销售合同订购数量的，超出部分的存货的可变现净值以一般销售价格为基础计算。

计提存货跌价准备后，如果以前减记存货价值的影响因素已经消失，导致存货的可变现净值高于其账面价值的，在原已计提的存货跌价准备金额内予以转回，转回的金额计入当期损益。

4. 存货的盘存制度

采用永续盘存制。

5. 低值易耗品和包装物的摊销方法

（1）低值易耗品采用一次转销法；

16、合同资产

自2020年1月1日起的会计政策

1. 合同资产的确认方法及标准

本公司根据履行履约义务与客户付款之间的关系在资产负债表中列示合同资产或合同负债。本公司已向客户转让商品或提供服务而有权收取对价的权利（且该权利取决于时间流逝之外的其他因素）列示为合同资产。同一合同下的合同资产和合同负债以净额列示。本公司拥有的、无条件（仅取决于时间流逝）向客户收取对价的权利作为应收款项单独列示。

合同资产的预期信用损失的确定方法及会计处理方法详见本附注“（十）6、金融资产减值的测试方法及会计处理方法”。

17、合同成本

18、持有待售资产

本公司将同时满足下列条件的非流动资产或处置组划分为持有待售类别：

（1）根据类似交易中出售此类资产或处置组的惯例，在当前状况下即可立即出售；

（2）出售极可能发生，即本公司已经就一项出售计划作出决议且获得确定的购买承诺，预计出售将在一年内完成。有关规定要求本公司相关权力机构或者监管部门批准后方可出售的，已经获得批准。

19、债权投资

20、其他债权投资

21、长期应收款

22、长期股权投资

1. 共同控制、重大影响的判断标准

共同控制，是指按照相关约定对某项安排所共有的控制，并且该安排的相关活动必须经过分享控制权的参与方一致同意后才能决策。本公司与其他合营方一同对被投资单位实施共同控制且对被投资单位净资产享有权利的，被投资单位为本公司的合营企业。

重大影响，是指对被投资单位的财务和经营决策有参与决策的权力，但并不能够控制或者与其他方一起共同控制这些政策的制定。本公司能够对被投资单位施加重大影响的，被投资单位为本公司联营企业。

2. 初始投资成本的确定

（1）企业合并形成的长期股权投资

对于同一控制下的企业合并形成的对子公司的长期股权投资，在合并日按照取得被合并方所有者权益在最终控制方合并财务报表中的账面价值的份额作为长期股权投资的初始投资成本。长期股权投资初始投资成本与支付对价账面价值之间的差额，调整资本公积中的股本溢价；资本公积中的股本溢价不足冲减时，调整留存收益。因追加投资等原因能够对同一控制下的被投资单位实施控制的，按上述原则确认的长期股权投资的初始投资成本与达到合并前的长期股权投资账面价值加上合并日进一步取得股份新支付对价的账面价值之和的差额，调整股本溢价，股本溢价不足冲减的，冲减留存收益。

对于非同一控制下的企业合并形成的对子公司的长期股权投资，按照购买日确定的合并成本作为长期股权投资的初始投资成本。因追加投资等原因能够对非同一控制下的被投资单位实施控制的，按照原持有的股权投资账面价值加上新增投资成本之和作为初始投资成本。

（2）通过企业合并以外的其他方式取得的长期股权投资

以支付现金方式取得的长期股权投资，按照实际支付的购买价款作为初始投资成本。

以发行权益性证券取得的长期股权投资，按照发行权益性证券的公允价值作为初始投资成本。

3. 后续计量及损益确认方法

(1) 成本法核算的长期股权投资

公司对子公司的长期股权投资，采用成本法核算，除非投资符合持有待售的条件。除取得投资时实际支付的价款或对价中包含的已宣告但尚未发放的现金股利或利润外，公司按照享有被投资单位宣告发放的现金股利或利润确认当期投资收益。

(2) 权益法核算的长期股权投资

对联营企业和合营企业的长期股权投资，采用权益法核算。初始投资成本大于投资时应享有被投资单位可辨认净资产公允价值份额的差额，不调整长期股权投资的初始投资成本；初始投资成本小于投资时应享有被投资单位可辨认净资产公允价值份额的差额，计入当期损益，同时调整长期股权投资的成本。

公司按照应享有或应分担的被投资单位实现的净损益和其他综合收益的份额，分别确认投资收益和其他综合收益，同时调整长期股权投资的账面价值；按照被投资单位宣告分派的利润或现金股利计算应享有的部分，相应减少长期股权投资的账面价值；对于被投资单位除净损益、其他综合收益和利润分配以外所有者权益的其他变动（简称“其他所有者权益变动”），调整长期股权投资的账面价值并计入所有者权益。

在确认应享有被投资单位净损益、其他综合收益及其他所有者权益变动的份额时，以取得投资时被投资单位可辨认净资产的公允价值为基础，并按照公司的会计政策及会计期间，对被投资单位的净利润和其他综合收益等进行调整后确认。

公司与联营企业、合营企业之间发生的未实现内部交易损益按照应享有的比例计算归属于公司的部分，予以抵销，在此基础上确认投资收益，但投出或出售的资产构成业务的除外。与被投资单位发生的未实现内部交易损失，属于资产减值损失的，全额确认。

公司对合营企业或联营企业发生的净亏损，除负有承担额外损失义务外，以长期股权投资的账面价值以及其他实质上构成对合营企业或联营企业净投资的长期权益减记至零为限。合营企业或联营企业以后实现净利润的，公司在收益分享额弥补未确认的亏损分担额后，恢复确认收益分享额。

(3) 长期股权投资的处置

处置长期股权投资，其账面价值与实际取得价款的差额，计入当期损益。

部分处置权益法核算的长期股权投资，剩余股权仍采用权益法核算的，原权益法核算确认的其他综合收益采用与被投资单位直接处置相关资产或负债相同的基础按相应比例结转，其他所有者权益变动按比例结转转入当期损益。

因处置股权投资等原因丧失了对被投资单位的共同控制或重大影响的，原股权投资因采用权益法核算而确认的其他综合收益，在终止采用权益法核算时采用与被投资单位直接处置相关资产或负债相同的基础进行会计处理，其他所有者权益变动在终止采用权益法核算时全部转入当期损益。

因处置部分股权投资等原因丧失了对被投资单位控制权的，在编制个别财务报表时，剩余股权能够对被投资单位实施共同控制或重大影响的，改按权益法核算，并对该剩余股权视同自取得时即采用权益法核算进行调整，对于取得被投资单位控制权之前确认的其他综合收益采用与被投资单位直接处置相关资产或负债相同的基础按比例结转，因采用权益法核算确认的其他所有者权益变动按比例结转转入当期损益；剩余股权不能对被投资单位实施共同控制或施加重大影响的，确认为金融资产，其在丧失控制之日的公允价值与账面价值间的差额计入当期损益，对于取得被投资单位控制权之前确认的其他综合收益和其他所有者权益变动全部结转。

通过多次交易分步处置对子公司股权投资直至丧失控制权，属于一揽子交易的，各项交易作为一项处置子公司股权投资并丧失控制权的交易进行会计处理；在丧失控制权之前每一次处置价款与所处置的股权对应得长期股权投资账面价值之间的差额，在个别财务报表中，先确认为其他综合收益，到丧失控制权时再一并转入丧失控制权的当期损益。不属于一揽子交易的，对每一项交易分别进行会计处理。

23、投资性房地产

投资性房地产计量模式

成本法计量

折旧或摊销方法

投资性房地产是指为赚取租金或资本增值，或两者兼有而持有的房地产，包括已出租的土地使用权、持有并准备增值

后转让的土地使用权、已出租的建筑物（含自行建造或开发活动完成后用于出租的建筑物以及正在建造或开发过程中将来用于出租的建筑物）。

本公司对现有投资性房地产采用成本模式计量。对按照成本模式计量的投资性房地产一出租用建筑物采用与本公司固定资产相同的折旧政策，出租用土地使用权按与无形资产相同的摊销政策执行。

24、固定资产

（1）确认条件

1、固定资产的确认和初始计量

固定资产指为生产商品、提供劳务、出租或经营管理而持有，并且使用寿命超过一个会计年度的有形资产。固定资产在同时满足下列条件时予以确认：

- （1）与该固定资产有关的经济利益很可能流入企业；
- （2）该固定资产的成本能够可靠地计量。

固定资产按成本（并考虑预计弃置费用因素的影响）进行初始计量。

与固定资产有关的后续支出，在与其有关的经济利益很可能流入且其成本能够可靠计量时，计入固定资产成本；对于被替换的部分，终止确认其账面价值；所有其他后续支出于发生时计入当期损益。

（2）折旧方法

类别	折旧方法	折旧年限	残值率	年折旧率
房屋及建筑物	年限平均法	10-20	5	9.50-4.75%
机器设备	年限平均法	10	5	9.50%
运输设备	年限平均法	4-10	5	23.75-9.50%
电子及其他设备	年限平均法	3-10	5	31.67-9.50%
固定资产装修	年限平均法	5	0	20.00%
矿山构筑物	年限平均法	12-18.75	5	7.92-5.07%
井巷工程	年限平均法	12-16	5	8.33-6.25%

公司需遵守《深圳证券交易所行业信息披露指引第 18 号——上市公司从事化工行业相关业务》的披露要求

（3）融资租入固定资产的认定依据、计价和折旧方法

公司与租赁方所签订的租赁协议条款中规定了下列条件之一的，确认为融资租入资产：

- （1）租赁期满后租赁资产的所有权归属于本公司；
- （2）公司具有购买资产的选择权，购买价款远低于行使选择权时该资产的公允价值；
- （3）租赁期占所租赁资产使用寿命的大部分；
- （4）租赁开始日的最低租赁付款额现值，与该资产的公允价值不存在较大的差异。
- （5）租赁资产性质特殊，如果不作较大改造，只有承租人才能使用。

公司在承租开始日，将租赁资产公允价值与最低租赁付款额现值两者中较低者作为租入资产的入账价值，将最低租赁付款额作为长期应付款的入账价值，其差额作为未确认的融资

25、在建工程

公司需遵守《深圳证券交易所行业信息披露指引第 18 号——上市公司从事化工行业相关业务》的披露要求

在建工程按实际发生的成本计量。实际成本包括建筑成本、安装成本、符合资本化条件的借款费用以及其他为使在建工程达到预定可使用状态前所发生的必要支出。在建工程在达到预定可使用状态时，转入固定资产并自次月起开始计提折旧。

26、借款费用

1. 借款费用资本化的确认原则

公司发生的借款费用，可直接归属于符合资本化条件的资产的购建或者生产的，予以资本化，计入相关资产成本；其他借款费用，在发生时根据其发生额确认为费用，计入当期损益。

符合资本化条件的资产，是指需要经过相当长时间的购建或者生产活动才能达到预定可使用或者可销售状态的固定资产、投资性房地产和存货等资产。

2. 借款费用资本化期间

资本化期间，指从借款费用开始资本化时点到停止资本化时点的期间，借款费用暂停资本化的期间不包括在内。

借款费用同时满足下列条件时开始资本化：

- (1) 资产支出已经发生，资产支出包括为购建或者生产符合资本化条件的资产而以支付现金、转移非现金资产或者承担带息债务形式发生的支出；
- (2) 借款费用已经发生；
- (3) 为使资产达到预定可使用或者可销售状态所必要的购建或者生产活动已经开始。

当购建或者生产符合资本化条件的资产达到预定可使用或者可销售状态时，借款费用停止资本化。

3. 暂停资本化期间

符合资本化条件的资产在购建或生产过程中发生的非正常中断、且中断时间连续超过3个月的，则借款费用暂停资本化；该项中断如是所购建或生产的符合资本化条件的资产达到预定可使用状态或者可销售状态必要的程序，则借款费用继续资本化。在中断期间发生的借款费用确认为当期损益，直至资产的购建或者生产活动重新开始后借款费用继续资本化。

4. 借款费用资本化率、资本化金额的计算方法

对于为购建或者生产符合资本化条件的资产而借入的专门借款，以专门借款当期实际发生的借款费用，减去尚未动用的借款资金存入银行取得的利息收入或进行暂时性投资取得的投资收益后的金额，来确定借款费用的资本化金额。

对于为购建或者生产符合资本化条件的资产而占用的一般借款，根据累计资产支出超过专门借款部分的资产支出加权平均数乘以所占用一般借款的资本化率，计算确定一般借款应予资本化的借款费用金额。资本化率根据一般借款加权平均实际利率计算确定。

在资本化期间内，外币专门借款本金及利息的汇兑差额，予以资本化，计入符合资本化条件的资产的成本。除外币专门借款之外的其他外币借款本金及其利息所产生的汇兑差额计入当期损益。

27、生物资产

28、油气资产

29、使用权资产

30、无形资产

(1) 计价方法、使用寿命、减值测试

1. 无形资产的计价方法

(1) 公司取得无形资产时按成本进行初始计量；

外购无形资产的成本，包括购买价款、相关税费以及直接归属于使该项资产达到预定用途所发生的其他支出。

(2) 后续计量

在取得无形资产时分析判断其使用寿命。

对于使用寿命有限的无形资产，在为企业带来经济利益的期限内摊销；无法预见无形资产为企业带来经济利益期限的，视为使用寿命不确定的无形资产，不予摊销。

2. 使用寿命有限的无形资产的使用寿命估计情况

项目	预计使用寿命	摊销方法	依据
土地使用权	土地证登记使用年限	直线法	土地使用权证书
林权	权证登记使用期限	直线法	林权证
排污权	排污许可证登记使用年限	直线法	排污许可证
非专利技术	10年	应用非专利技术的产品的预期寿命周期	非专利技术
专利使用权及专有技术	专利许可使用年限及预计专有技术使用年限	直线法	专利许可使用合同
采矿权		产量法	储量报告

(2) 内部研究开发支出会计政策

31、长期资产减值

长期股权投资、采用成本模式计量的投资性房地产、固定资产、在建工程、使用寿命有限的无形资产、油气资产等长期资产，于资产负债表日存在减值迹象的，进行减值测试。减值测试结果表明资产的可收回金额低于其账面价值的，按其差额计提减值准备并计入减值损失。可收回金额为资产的公允价值减去处置费用后的净额与资产预计未来现金流量的现值两者之间的较高者。资产减值准备按单项资产为基础计算并确认，如果难以对单项资产的可收回金额进行估计的，以该资产所属的资产组确定资产组的可收回金额。资产组是能够独立产生现金流入的最小资产组合。

对于因企业合并形成的商誉、使用寿命不确定的无形资产、尚未达到可使用状态的无形资产，无论是否存在减值迹象，至少在每年年度终了进行减值测试。

本公司进行商誉减值测试，对于因企业合并形成的商誉的账面价值，自购买日起按照合理的方法分摊至相关的资产组；难以分摊至相关的资产组的，将其分摊至相关的资产组组合。相关的资产组或者资产组组合，是能够从企业合并的协同效应中受益的资产组或者资产组组合。

在对包含商誉的相关资产组或者资产组组合进行减值测试时，如与商誉相关的资产组或者资产组组合存在减值迹象的，先对不包含商誉的资产组或者资产组组合进行减值测试，计算可收回金额，并与相关账面价值相比较，确认相应的减值损失。然后对包含商誉的资产组或者资产组组合进行减值测试，比较其账面价值与可收回金额，如可收回金额低于账面价值的，减值损失金额首先抵减分摊至资产组或者资产组组合中商誉的账面价值，再根据资产组或者资产组组合中除商誉之外的其他各项资产的账面价值所占比重，按比例抵减其他各项资产的账面价值。上述资产减值损失一经确认，在以后会计期间不予转回。

32、长期待摊费用

长期待摊费用为已经发生但应由本期和以后各期负担的分摊期限在一年以上的各项费用。本公司长期待摊费用包括山顶坑集体土地使用权摊销、长兴村林耕地占用补偿款摊销和零星修缮工程。

1. 摊销方法

长期待摊费用在受益期内平均摊销。

摊销年限

项目	摊销年限
山顶坑集体土地使用权	50年
长兴村林耕地占用补偿款	18年5个月
零星修缮工程	5年

33、合同负债**2020年1月1日起的会计政策**

本公司根据履行履约义务与客户付款之间的关系在资产负债表中列示合同资产或合同负债。本公司已收或应收客户对价而应向客户转让商品或提供服务的义务列示为合同负债。同一合同下的合同资产和合同负债以净额列示。

34、职工薪酬**(1) 短期薪酬的会计处理方法**

本公司在职工为本公司提供服务的会计期间，将实际发生的短期薪酬确认为负债，并计入当期损益或相关资产成本。

本公司为职工缴纳的社会保险费和住房公积金，以及按规定提取的工会经费和职工教育经费，在职工为本公司提供服务的会计期间，根据规定的计提基础和计提比例计算确定相应的职工薪酬金额。

本公司发生的职工福利费，在实际发生时根据实际发生额计入当期损益或相关资产成本，其中，非货币性福利按照公允价值计量。

(2) 离职后福利的会计处理方法**(1) 设定提存计划**

本公司按当地政府的相关规定为职工缴纳基本养老保险和失业保险，在职工为本公司提供服务的会计期间，按以当地规定的缴纳基数和比例计算应缴纳金额，确认为负债，并计入当期损益或相关资产成本。此外，本公司还参与了由国家相关部门批准的企业年金计划/补充养老保险基金。本公司按职工工资总额的一定比例向年金计划/当地社会保险机构缴费，相应支出计入当期损益或相关资产成本。

(2) 设定受益计划

本公司根据预期累计福利单位法确定的公式将设定受益计划产生的福利义务归属于职工提供服务的期间，并计入当期损益或相关资产成本。

设定受益计划义务现值减去设定受益计划资产公允价值所形成的赤字或盈余确认为一项设定受益计划净负债或净资产。设定受益计划在盈余的，本公司以设定受益计划的盈余和资产上限两项的孰低者计量设定受益计划净资产。

所有设定受益计划义务，包括预期在职工提供服务的年度报告期间结束后的十二个月内支付的义务，根据资产负债表日与设定受益计划义务期限和币种相匹配的国债或活跃市场上的高质量公司债券的市场收益率予以折现。

设定受益计划产生的服务成本和设定受益计划净负债或净资产的利息净额计入当期损益或相关资产成本；重新计量设定受益计划净负债或净资产所产生的变动计入其他综合收益，并且在后续会计期间不转回至损益，在原设定受益计划终止时在权益范围内将原计入其他综合收益的部分全部结转至未分配利润。

在设定受益计划结算时，按在结算日确定的设定受益计划义务现值和结算价格两者的差额，确认结算利得或损失。

(3) 辞退福利的会计处理方法

本公司职工提供辞退福利的，在下列两者孰早日确认辞退福利产生的职工薪酬负债，并计入当期损益：公司不能单方面撤回因解除劳动关系计划或裁减建议所提供的辞退福利时；公司确认与涉及支付辞退福利的重组相关的成本或费用时。

(4) 其他长期职工福利的会计处理方法

35、租赁负债

36、预计负债

1. 预计负债的确认标准

与诉讼、债务担保、亏损合同、重组事项等或有事项相关的义务同时满足下列条件时，本公司确认为预计负债：

- (1) 该义务是本公司承担的现时义务；
- (2) 履行该义务很可能导致经济利益流出本公司；
- (3) 该义务的金额能够可靠地计量。

2. 各类预计负债的计量方法

本公司预计负债按履行相关现时义务所需的支出的最佳估计数进行初始计量。

本公司在确定最佳估计数时，综合考虑与或有事项有关的风险、不确定性和货币时间价值等因素。对于货币时间价值影响重大的，通过对相关未来现金流出进行折现后确定最佳估计数。

最佳估计数分别以下情况处理：

所需支出存在一个连续范围（或区间），且该范围内各种结果发生的可能性相同的，则最佳估计数按照该范围的中间值即上下限金额的平均数确定。

所需支出不存在一个连续范围（或区间），或虽然存在一个连续范围但该范围内各种结果发生的可能性不相同的，如或有事项涉及单个项目的，则最佳估计数按照最可能发生金额确定；如或有事项涉及多个项目的，则最佳估计数按各种可能结果及相关概率计算确定。

本公司清偿预计负债所需支出全部或部分预期由第三方补偿的，补偿金额在基本确定能够收到时，作为资产单独确认，确认的补偿金额不超过预计负债的账面价值。

37、股份支付

本公司的股份支付是为了获取职工或其他方提供服务而授予权益工具或者承担以权益工具为基础确定的负债的交易。本公司的股份支付分为以权益结算的股份支付和以现金结算的股份支付。

1. 以权益结算的股份支付及权益工具

以权益结算的股份支付换取职工提供服务的，以授予职工权益工具的公允价值计量。对于授予后立即可行权的股份支付交易，在授予日按照权益工具的公允价值计入相关成本或费用，相应增加资本公积。对于授予后完成等待期内的服务或达到规定业绩条件才可行权的股份支付交易，在等待期内每个资产负债表日，本公司根据对可行权权益工具数量的最佳估计，按照授予日公允价值，将当期取得的服务计入相关成本或费用，相应增加资本公积。

如果修改了以权益结算的股份支付的条款，至少按照未修改条款的情况确认取得的服务。此外，任何增加所授予权益工具公允价值的修改，或在修改日对职工有利的变更，均确认取得服务的增加。

在等待期内，如果取消了授予的权益工具，则本公司对取消所授予的权益性工具作为加速行权处理，将剩余等待期内应确认的金额立即计入当期损益，同时确认资本公积。但是，如果授予新的权益工具，并在新权益工具授予日认定所授予的新权益工具是用于替代被取消的权益工具的，则以与处理原权益工具条款和条件修改相同的方式，对所授予的替代权益工具进行处理。

2. 以现金结算的股份支付及权益工具

以现金结算的股份支付，按照本公司承担的以股份或其他权益工具为基础计算确定的负债的公允价值计量。授予后立即可行权的股份支付交易，本公司在授予日按照承担负债的公允价值计入相关成本或费用，相应增加负债。对于授予后完成等待期内的服务或达到规定业绩条件才可行权的股份支付交易，在等待期内的每个资产负债表日，本公司以对可行权情况的最佳估计为基础，按照本公司承担负债的公允价值，将当期取得的服务计入相关成本或费用，并相应计入负债。在相关负债结算前的每个资产负债表日以及结算日，对负债的公允价值重新计量，其变动计入当期损益。

38、优先股、永续债等其他金融工具

本公司根据所发行优先股/永续债的合同条款及其所反映的经济实质而非仅以法律形式，在初始确认时将该金融工具或其组成部分分类为金融资产、金融负债或权益工具。

本公司发行的永续债/优先股等金融工具满足以下条件之一，在初始确认时将该金融工具整体或其组成部分分类为金融负债：

- (1) 存在本公司不能无条件地避免以交付现金或其他金融资产履行的合同义务；
- (2) 包含交付可变数量的自身权益工具进行结算的合同义务；
- (3) 包含以自身权益进行结算的衍生工具（例如转股权等），且该衍生工具不以固定数量的自身权益工具交换固定金额的现金或其他金融资产进行结算；
- (4) 存在间接地形成合同义务的合同条款；
- (5) 发行方清算时永续债与发行方发行的普通债券和其他债务处于相同清偿顺序的。

不满足上述任何一项条件的永续债/优先股等金融工具，在初始确认时将该金融工具整体或其组成部分分类为权益工具。

39、收入

公司需遵守《深圳证券交易所行业信息披露指引第 18 号——上市公司从事化工行业相关业务》的披露要求

自2020年1月1日起的会计政策

1. 收入确认和计量所采用的会计政策

本公司在履行了合同中的履约义务，即在客户取得相关商品或服务控制权时确认收入。取得相关商品或服务控制权，是指能够主导该商品或服务的使用并从中获得几乎全部的经济利益。

合同中包含两项或多项履约义务的，本公司在合同开始日，按照各单项履约义务所承诺商品或服务的单独售价的相对比例，将交易价格分摊至各单项履约义务。本公司按照分摊至各单项履约义务的交易价格计量收入。

交易价格是指本公司因向客户转让商品或服务而预期有权收取的对价金额，不包括代第三方收取的款项以及预期将退还给客户的款项。本公司根据合同条款，结合其以往的习惯做法确定交易价格，并在确定交易价格时，考虑可变对价、合同中存在的重大融资成分、非现金对价、应付客户对价等因素的影响。本公司以不超过在相关不确定性消除时累计已确认收入极可能不会发生重大转回的金额确定包含可变对价的交易价格。合同中存在重大融资成分的，本公司按照假定客户在取得商品或服务控制权时即以现金支付的应付金额确定交易价格，并在合同期间内采用实际利率法摊销该交易价格与合同对价之间的差额。

满足下列条件之一的，属于在某一时段内履行履约义务，否则，属于在某一时点履行履约义务：

客户在本公司履约的同时即取得并消耗本公司履约所带来的经济利益。

客户能够控制本公司履约过程中在建的商品。

本公司履约过程中所产出的商品具有不可替代用途，且本公司在整个合同期内有权就累计至今已完成的履约部分收取款项。

对于在某一时段内履行的履约义务，本公司在该段时间内按照履约进度确认收入，但是，履约进度不能合理确定的除外。本公司考虑商品或服务的性质，采用产出法或投入法确定履约进度。当履约进度不能合理确定时，已经发生的成本预计能够得到补偿的，本公司按照已经发生的成本金额确认收入，直到履约进度能够合理确定为止。

对于在某一时点履行的履约义务，本公司在客户取得相关商品或服务控制权时点确认收入。在判断客户是否已取得商

品或服务控制权时，本公司考虑下列迹象：

本公司就该商品或服务享有现时收款权利，即客户就该商品或服务负有现时付款义务。

本公司已将该商品的法定所有权转移给客户，即客户已拥有该商品的法定所有权。

本公司已将该商品实物转移给客户，即客户已实物占有该商品。

本公司已将该商品所有权上的主要风险和报酬转移给客户，即客户已取得该商品所有权上的主要风险和报酬。

客户已接受该商品或服务。

1. 具体原则

公司的产品主要包括（1）精细化工产品（医药中间体、农药中间体、新材料等）；（2）基础化工原料（氢氟酸、萤石精粉），针对内销客户，在满足以下条件时确认收入：

（1）公司已根据合同或订单约定完成产品生产，经检验合格后将产品交付客户，根据取得的出库单、销售清单、送货单签收记录开具销售发票。对于自提客户，按货物交付时点确认收入，对于送货上门的客户，按客户签收时点，确认收入；

（2）收入金额已经确定，相关款项已收讫或预计可以收回；

（3）销售产品的成本可以可靠计量。

针对外销业务，对以 FOB、CIF 方式进行交易的客户，公司以货物完成报关出口手续作为收入确认时点。

2020年1月1日前的会计政策

1. 销售商品收入确认的一般原则

（1）本公司已将商品所有权上的主要风险和报酬转移给购货方；

（2）本公司既没有保留通常与所有权相联系的继续管理权，也没有对已售出的商品实施有效控制；

（3）收入的金额能够可靠地计量；

（4）相关的经济利益很可能流入本公司；

（5）相关的、已发生或将发生的成本能够可靠地计量。

2、具体原则

公司的产品主要包括（1）精细化工产品（医药中间体、农药中间体、新材料等）；（2）基础化工原料（氢氟酸、萤石精粉），针对内销客户，在满足以下条件时确认收入：

（1）公司已根据合同或订单约定完成产品生产，经检验合格后将产品交付客户，根据取得的出库单、销售清单、送货单签收记录开具销售发票。对于自提客户，按货物交付时点确认收入，对于送货上门的客户，按客户签收时点，确认收入；

（2）收入金额已经确定，相关款项已收讫或预计可以收回；

（3）销售产品的成本可以可靠计量。

针对外销业务，对以 FOB、CIF 方式进行交易的客户，公司以货物完成报关出口手续作为收入确认时点。

40、政府补助

1. 类型

政府补助，是本公司从政府无偿取得的货币性资产与非货币性资产。分为与资产相关的政府补助和与收益相关的政府补助。

与资产相关的政府补助，是指本公司取得的、用于购建或以其他方式形成长期资产的政府补助。与收益相关的政府补助，是指除与资产相关的政府补助之外的政府补助。

本公司将政府补助划分为与资产相关的具体标准为：政府文件明确规定政府补助用于本公司购建或以其他方式形成长期资产。

本公司将政府补助划分为与收益相关的具体标准为：政府文件明确规定政府补助用途与资产不相关。

对于政府文件未明确规定补助对象的，本公司将该政府补助划分为与资产相关或与收益相关的判断依据为：取得政府补助后的实际用途是否与资产相关。

2. 确认时点

公司确认政府补助的时点为：在企业能够满足政府补助所附条件且企业实际收到政府补助时确认。

3. 会计处理

与资产相关的政府补助，冲减相关资产账面价值或确认为递延收益。确认为递延收益的，在相关资产使用寿命内按照合理、系统的方法分期计入当期损益（与本公司日常活动相关的，计入其他收益；与本公司日常活动无关的，计入营业外收入）；

与收益相关的政府补助，用于补偿本公司以后期间的相关成本费用或损失的，确认为递延收益，并在确认相关成本费用或损失的期间，计入当期损益（与本公司日常活动相关的，计入其他收益；与本公司日常活动无关的，计入营业外收入）或冲减相关成本费用或损失；用于补偿本公司已发生的相关成本费用或损失的，直接计入当期损益（与本公司日常活动相关的，计入其他收益；与本公司日常活动无关的，计入营业外收入）或冲减相关成本费用或损失。

本公司取得的政策性优惠贷款贴息，区分以下两种情况，分别进行会计处理：

财政将贴息资金拨付给贷款银行，由贷款银行以政策性优惠利率向本公司提供贷款的，本公司以实际收到的借款金额作为借款的入账价值，按照借款本金和该政策性优惠利率计算相关借款费用。

(2) 财政将贴息资金直接拨付给本公司的，本公司将对应的贴息冲减相关借款费用。

41、递延所得税资产/递延所得税负债

所得税包括当期所得税和递延所得税。除因企业合并和直接计入所有者权益(包括其他综合收益)的交易或者事项产生的所得税外，本公司将当期所得税和递延所得税计入当期损益。

递延所得税资产和递延所得税负债根据资产和负债的计税基础与其账面价值的差额(暂时性差异)计算确认。

对于可抵扣暂时性差异确认递延所得税资产，以未来期间很可能取得的用来抵扣可抵扣暂时性差异的应纳税所得额为限。对于能够结转以后年度的可抵扣亏损和税款抵减，以很可能获得用来抵扣可抵扣亏损和税款抵减的未来应纳税所得额为限，确认相应的递延所得税资产。

对于应纳税暂时性差异，除特殊情况外，确认递延所得税负债。

不确认递延所得税资产或递延所得税负债的特殊情况包括：

商誉的初始确认；

既不是企业合并、发生时也不影响会计利润和应纳税所得额(或可抵扣亏损)的交易或事项。

对与子公司、联营企业及合营企业投资相关的应纳税暂时性差异，确认递延所得税负债，除非本公司能够控制该暂时性差异转回的时间且该暂时性差异在可预见的未来很可能不会转回。对与子公司、联营企业及合营企业投资相关的可抵扣暂时性差异，当该暂时性差异在可预见的未来很可能转回且未来很可能获得用来抵扣可抵扣暂时性差异的应纳税所得额时，确认递延所得税资产。

资产负债表日，对于递延所得税资产和递延所得税负债，根据税法规定，按照预期收回相关资产或清偿相关负债期间的适用税率计量。

资产负债表日，本公司对递延所得税资产的账面价值进行复核。如果未来期间很可能无法获得足够的应纳税所得额用以抵扣递延所得税资产的利益，则减记递延所得税资产的账面价值。在很可能获得足够的应纳税所得额时，减记的金额予以转回。

当拥有以净额结算的法定权利，且意图以净额结算或取得资产、清偿负债同时进行，当期所得税资产及当期所得税负债以抵销后的净额列报。

资产负债表日，递延所得税资产及递延所得税负债在同时满足以下条件时以抵销后的净额列示：

纳税主体拥有以净额结算当期所得税资产及当期所得税负债的法定权利；

递延所得税资产及递延所得税负债是与同一税收征管部门对同一纳税主体征收的所得税相关或者是对不同的纳税主体相关，但在未来每一具有重要性的递延所得税资产及负债转回的期间内，涉及的纳税主体意图以净额结算当期所得税资产和负债或是同时取得资产、清偿负债。

42、租赁

(1) 经营租赁的会计处理方法

(1) 公司租入资产所支付的租赁费，在不扣除免租期的整个租赁期内，按直线法进行分摊，计入当期费用。公司支付的与租赁交易相关的初始直接费用，计入当期费用。

资产出租方承担了应由公司承担的与租赁相关的费用时，公司将该部分费用从租金总额中扣除，按扣除后的租金费用在租赁期内分摊，计入当期费用

(2) 公司出租资产所收取的租赁费，在不扣除免租期的整个租赁期内，按直线法进行分摊，确认为租赁相关收入。公司支付的与租赁交易相关的初始直接费用，计入当期费用；如金额较大的，则予以资本化，在整个租赁期间内按照与租赁相关收入确认相同的基础分期计入当期收益。

公司承担了应由承租方承担的与租赁相关的费用时，公司将该部分费用从租金收入总额中扣除，按扣除后的租金费用在租赁期内分配。

(2) 融资租赁的会计处理方法

(1) 融资租入资产：公司在承租开始日，将租赁资产公允价值与最低租赁付款额现值两者中较低者作为租入资产的入账价值，将最低租赁付款额作为长期应付款的入账价值，其差额作为未确认的融资费用。公司采用实际利率法对未确认的融资费用，在资产租赁期间内摊销，计入财务费用。公司发生的初始直接费用，计入租入资产价值。

(2) 融资租出资产：公司在租赁开始日，将应收融资租赁款，未担保余值之和与其现值的差额确认为未实现融资收益，在将来收到租金的各期间内确认为租赁收入。公司发生的与出租交易相关的初始直接费用，计入应收融资租赁款的初始计量中，并减少租赁期内确认的收益金额。

43、其他重要的会计政策和会计估计

44、重要会计政策和会计估计变更

(1) 重要会计政策变更

适用 不适用

(2) 重要会计估计变更

适用 不适用

(3) 2021 年起首次执行新租赁准则调整首次执行当年年初财务报表相关项目情况

不适用

(4) 2021 年起首次执行新租赁准则追溯调整前期比较数据说明

适用 不适用

45、其他

六、税项

1、主要税种及税率

税种	计税依据	税率
增值税	按税法规定计算的销售货物和应税劳务收入为基础计算销项税额，在扣除当期允许抵扣的进项税额后，差额部分为应交增值税	13%
城市维护建设税	按实际缴纳的增值税及消费税计缴[注 1]	5%、1%
企业所得税	按应纳税所得额计缴	25%、15%、20%
教育费附加	按实际缴纳的营业税、增值税及消费税计缴	3%
地方教育费附加	按实际缴纳的营业税、增值税及消费税计缴	2%
资源税	按工矿产品销售额计缴	6%

存在不同企业所得税税率纳税主体的，披露情况说明

纳税主体名称	所得税税率
浙江中欣氟材股份有限公司	15%
绍兴中科白云化学科技有限公司	25%
尼威化学技术（上海）有限公司	20%
福建中欣氟材高宝科技有限公司	25%
明溪县长兴萤石矿业有限公司	25%

2、税收优惠

根据浙江省科学技术厅、浙江省财政厅、国家税务总局浙江省税务局联合颁发的编号为GR202033004757的《高新技术企业证书》，公司被认定为高新技术企业（有效期2020年至2023年）。根据《中华人民共和国企业所得税法》相关规定，公司2021半年度企业所得税适用15%税率。

根据《国家税务总局关于实施小型微利企业普惠性所得税减免政策有关问题的公告》。子公司尼威化学技术（上海）有限公司符合小型微利企业认定标准，其应纳税所得额不超过100万元的部分，减按25%计入应纳税所得额，按20%的税率缴纳企业所得税。

3、其他

注1：母公司中欣氟材适用城市维护建设税税率为5%，子公司高宝科技、长兴萤石适用城市维护建设税税率为1%。

七、合并财务报表项目注释

1、货币资金

单位：元

项目	期末余额	期初余额
库存现金	5,300.68	2,269.06
银行存款	184,570,988.71	186,709,988.48
其他货币资金	2,375,150.90	1,083,350.90
合计	186,951,440.29	187,795,608.44

其他说明

项目	期末余额	上年年末余额
银行承兑汇票保证金	1,985,000.00	-
矿山环境恢复治理保证金	111,350.90	1,083,350.90
信用证保证金	278,800.00	-
宁波银行质押的美元存单	38,954,791.06	39,188,575.50
合计	41,329,941.96	40,271,926.40

2、交易性金融资产

单位：元

项目	期末余额	期初余额
其中：		
其中：		

其他说明：

3、衍生金融资产

单位：元

项目	期末余额	期初余额

其他说明：

4、应收票据

(1) 应收票据分类列示

单位：元

项目	期末余额	期初余额

单位：元

类别	期末余额					期初余额				
	账面余额		坏账准备		账面价值	账面余额		坏账准备		账面价值
	金额	比例	金额	计提比		金额	比例	金额	计提比	

				例					例	
其中：										
其中：										

按单项计提坏账准备：

单位：元

名称	期末余额			
	账面余额	坏账准备	计提比例	计提理由

按组合计提坏账准备：

单位：元

名称	期末余额		
	账面余额	坏账准备	计提比例

确定该组合依据的说明：

如是按照预期信用损失一般模型计提应收票据坏账准备，请参照其他应收款的披露方式披露坏账准备的相关信息：

 适用 不适用**(2) 本期计提、收回或转回的坏账准备情况**

本期计提坏账准备情况：

单位：元

类别	期初余额	本期变动金额				期末余额
		计提	收回或转回	核销	其他	

其中本期坏账准备收回或转回金额重要的：

 适用 不适用**(3) 期末公司已质押的应收票据**

单位：元

项目	期末已质押金额
----	---------

(4) 期末公司已背书或贴现且在资产负债表日尚未到期的应收票据

单位：元

项目	期末终止确认金额	期末未终止确认金额
----	----------	-----------

(5) 期末公司因出票人未履约而将其转应收账款的票据

单位：元

项目	期末转应收账款金额
----	-----------

其他说明

(6) 本期实际核销的应收票据情况

单位：元

项目	核销金额
----	------

其中重要的应收票据核销情况：

单位：元

单位名称	应收票据性质	核销金额	核销原因	履行的核销程序	款项是否由关联交易产生
------	--------	------	------	---------	-------------

应收票据核销说明：

5、应收账款

(1) 应收账款分类披露

单位：元

类别	期末余额					期初余额				
	账面余额		坏账准备		账面价值	账面余额		坏账准备		账面价值
	金额	比例	金额	计提比例		金额	比例	金额	计提比例	
按单项计提坏账准备的应收账款	1,690,652.46	0.75%	1,690,652.46	100.00%	0.00	34,483,066.14	21.72%	5,765,293.18	16.72%	28,717,772.96
其中：										
按组合计提坏账准备的应收账款	224,998,966.70	99.25%	11,597,031.43	5.15%	213,401,935.27	124,303,274.47	78.28%	6,572,188.08	5.29%	117,731,086.39
其中：										
账龄组合	224,998,966.70		11,597,031.43		213,401,935.27	124,303,274.47		6,572,188.08		117,731,086.39
合计	226,689,619.16	100.00%	13,287,683.89		213,401,935.27	158,786,340.61	100.00%	12,337,481.26		146,448,859.35

按单项计提坏账准备：

单位：元

名称	期末余额			
	账面余额	坏账准备	计提比例	计提理由
福建省亿宏新型材料有限公司	1,690,652.46	1,690,652.46	100.00%	执行中止，被告财产无法估价核实
合计	1,690,652.46	1,690,652.46	--	--

按单项计提坏账准备：

单位：元

名称	期末余额			
	账面余额	坏账准备	计提比例	计提理由

按组合计提坏账准备：

单位：元

名称	期末余额		
	账面余额	坏账准备	计提比例
1 年以内（含 1 年）	224,499,205.20	11,224,960.25	5.00%
1 至 2 年（含 2 年）	159,612.90	31,922.58	20.00%
2 至 3 年（含 3 年）	0.00	0.00	50.00%
3 年以上	340,148.60	340,148.60	100.00%
合计	224,998,966.70	11,597,031.43	--

确定该组合依据的说明：

按组合计提坏账准备：

单位：元

名称	期末余额		
	账面余额	坏账准备	计提比例

确定该组合依据的说明：

如是按照预期信用损失一般模型计提应收账款坏账准备，请参照其他应收款的披露方式披露坏账准备的相关信息：

适用 不适用

按账龄披露

单位：元

账龄	期末余额
1 年以内（含 1 年）	224,499,205.20
1 至 2 年	159,612.90
3 年以上	2,030,801.06
5 年以上	2,030,801.06
合计	226,689,619.16

（2）本期计提、收回或转回的坏账准备情况

本期计提坏账准备情况：

单位：元

类别	期初余额	本期变动金额				期末余额
		计提	收回或转回	核销	其他	
按组合计提坏账准备	6,572,188.08	5,024,843.35				11,597,031.43
按单项计提坏账准备	5,765,293.18		4,074,640.72			1,690,652.46
合计	12,337,481.26	5,024,843.35	4,074,640.72			13,287,683.89

其中本期坏账准备收回或转回金额重要的：

单位：元

单位名称	收回或转回金额	收回方式
------	---------	------

浙江捷马化工有限公司	4,074,640.72	电汇, 承兑收款
合计	4,074,640.72	--

(3) 本期实际核销的应收账款情况

单位: 元

项目	核销金额
----	------

其中重要的应收账款核销情况:

单位: 元

单位名称	应收账款性质	核销金额	核销原因	履行的核销程序	款项是否由关联交易产生
------	--------	------	------	---------	-------------

应收账款核销说明:

(4) 按欠款方归集的期末余额前五名的应收账款情况

单位: 元

单位名称	应收账款期末余额	占应收账款期末余额合计数的比例	坏账准备期末余额
客户 1	29,647,779.12	13.08%	1,482,388.96
客户 2	25,359,573.11	11.19%	1,267,978.66
客户 3	20,789,893.82	9.17%	1,039,494.69
客户 4	13,166,622.97	5.81%	658,331.15
客户 5	10,615,236.32	4.68%	530,761.82
合计	99,579,105.34	43.93%	

(5) 因金融资产转移而终止确认的应收账款**(6) 转移应收账款且继续涉入形成的资产、负债金额**

其他说明:

6、应收款项融资

单位: 元

项目	期末余额	期初余额
应收票据	59,096,801.96	104,561,723.17
合计	59,096,801.96	104,561,723.17

应收款项融资本期增减变动及公允价值变动情况

√ 适用 □ 不适用

项目	上年年末余额	本期新增	本期终止确认	其他变动	期末余额	累计在其他综合收益中确认的损失准备
银行承兑汇票	104,561,723.17	623,654,319.92	669,119,241.13		59,096,801.96	
合计	104,561,723.17	623,554,319.92	669,019,241.13		59,096,801.96	

如是按照预期信用损失一般模型计提应收款项融资减值准备，请参照其他应收款的披露方式披露减值准备的相关信息：

适用 不适用

其他说明：

7、预付款项

(1) 预付款项按账龄列示

单位：元

账龄	期末余额		期初余额	
	金额	比例	金额	比例
1 年以内	49,521,409.88	99.22%	23,323,949.80	100.00%
1 至 2 年	390,911.72	0.78%		
合计	49,912,321.60	--	23,323,949.80	--

账龄超过 1 年且金额重要的预付款项未及时结算原因的说明：

(2) 按预付对象归集的期末余额前五名的预付款情况

预付对象	期末余额	占预付款项期末余额合计数的比例 (%)
第一名	7,661,920.00	15.35%
第二名	5,993,064.89	12.01%
第三名	4,595,380.79	9.21%
第四名	4,102,100.00	8.22%
第五名	3,370,000.00	6.75%
合计	25,722,465.68	51.54%

其他说明：

8、其他应收款

单位：元

项目	期末余额	期初余额
其他应收款	245,346.96	2,031,938.52

合计	245,346.96	2,031,938.52
----	------------	--------------

(1) 应收利息

1) 应收利息分类

单位：元

项目	期末余额	期初余额
----	------	------

2) 重要逾期利息

单位：元

借款单位	期末余额	逾期时间	逾期原因	是否发生减值及其判断依据
------	------	------	------	--------------

其他说明：

3) 坏账准备计提情况

适用 不适用

(2) 应收股利

1) 应收股利分类

单位：元

项目(或被投资单位)	期末余额	期初余额
------------	------	------

2) 重要的账龄超过 1 年的应收股利

单位：元

项目(或被投资单位)	期末余额	账龄	未收回的原因	是否发生减值及其判断依据
------------	------	----	--------	--------------

3) 坏账准备计提情况

适用 不适用

其他说明：

(3) 其他应收款

1) 其他应收款按款项性质分类情况

单位：元

款项性质	期末账面余额	期初账面余额
账龄组合	245,346.96	2,031,938.52
合计	245,346.96	2,031,938.52

2) 坏账准备计提情况

单位：元

坏账准备	第一阶段	第二阶段	第三阶段	合计
	未来 12 个月预期信用损失	整个存续期预期信用损失(未发生信用减值)	整个存续期预期信用损失(已发生信用减值)	
2021 年 1 月 1 日余额		202,863.14	1,009,105.02	1,211,968.16
2021 年 1 月 1 日余额 在本期	—	—	—	—
本期计提		-151,820.61		-151,820.61
2021 年 6 月 30 日余额		51,042.53	1,009,105.02	1,060,147.55

损失准备本期变动金额重大的账面余额变动情况

□ 适用 √ 不适用

按账龄披露

单位：元

账龄	期末余额
1 年以内（含 1 年）	214,902.49
1 至 2 年	1,487.00
2 至 3 年	80,000.00
3 年以上	1,009,105.02
4 至 5 年	1,009,105.02
合计	1,305,494.51

3) 本期计提、收回或转回的坏账准备情况

本期计提坏账准备情况：

单位：元

类别	期初余额	本期变动金额				期末余额
		计提	收回或转回	核销	其他	
账龄组合	1,211,968.16	-151,820.61				1,060,147.55
合计	1,211,968.16	-151,820.61				1,060,147.55

其中本期坏账准备转回或收回金额重要的：

单位：元

单位名称	转回或收回金额	收回方式
------	---------	------

4) 本期实际核销的其他应收款情况

单位：元

项目	核销金额
----	------

其中重要的其他应收款核销情况：

单位：元

单位名称	其他应收款性质	核销金额	核销原因	履行的核销程序	款项是否由关联交易产生
------	---------	------	------	---------	-------------

其他应收款核销说明：

5) 按欠款方归集的期末余额前五名的其他应收款情况

单位：元

单位名称	款项的性质	期末余额	账龄	占其他应收款期末余额合计数的比例	坏账准备期末余额
第一名	备用金及其他	886,831.02	3 年以上	67.93%	886,831.02
第二名	保证金	100,000.00	1 年以内(含 1 年)	7.66%	5,000.00
第三名	备用金及其他	90,489.00	1 年以内(含 1 年)	6.93%	4,524.45
第四名	保证金	80,000.00	2 至 3 年	6.13%	40,000.00
第五名	保证金	52,274.00	3 年以上	4.00%	52,274.00
合计	--	1,209,594.02	--	92.65%	988,629.47

6) 涉及政府补助的应收款项

单位：元

单位名称	政府补助项目名称	期末余额	期末账龄	预计收取的时间、金额及依据
------	----------	------	------	---------------

7) 因金融资产转移而终止确认的其他应收款

8) 转移其他应收款且继续涉入形成的资产、负债金额

其他说明：

9、存货

公司是否需要遵守房地产行业的披露要求

否

(1) 存货分类

单位：元

项目	期末余额			期初余额		
	账面余额	存货跌价准备 或合同履约成 本减值准备	账面价值	账面余额	存货跌价准备 或合同履约成 本减值准备	账面价值
原材料	57,780,427.43	2,992,391.95	54,788,035.48	43,940,833.83	2,949,725.07	40,991,108.76
在产品	49,296,529.53	656,766.70	48,639,762.83	41,933,786.56	742,762.94	41,191,023.62
库存商品	78,065,719.58	1,407,584.02	76,658,135.56	62,718,408.13	5,089,870.09	57,628,538.04
发出商品	947,739.27	0.00	947,739.27	916,624.28	0.00	916,624.28
合计	186,090,415.81	5,056,742.67	181,033,673.14	149,509,652.80	8,782,358.10	140,727,294.70

(2) 存货跌价准备和合同履约成本减值准备

单位：元

项目	期初余额	本期增加金额		本期减少金额		期末余额
		计提	其他	转回或转销	其他	
原材料	2,949,725.07	42,666.88				2,992,391.95
在产品	742,762.94			85,996.24		656,766.70
库存商品	5,089,870.09			3,682,286.07		1,407,584.02
合计	8,782,358.10	42,666.88		3,768,282.31		5,056,742.67

(3) 存货期末余额含有借款费用资本化金额的说明

(4) 合同履约成本本期摊销金额的说明

10、合同资产

单位：元

项目	期末余额			期初余额		
	账面余额	减值准备	账面价值	账面余额	减值准备	账面价值

合同资产的账面价值在本期内发生的重大变动金额和原因：

单位：元

项目	变动金额	变动原因
----	------	------

如是按照预期信用损失一般模型计提合同资产坏账准备，请参照其他应收款的披露方式披露坏账准备的相关信息：

 适用 不适用

本期合同资产计提减值准备情况

单位：元

项目	本期计提	本期转回	本期转销/核销	原因
----	------	------	---------	----

其他说明：

11、持有待售资产

单位：元

项目	期末账面余额	减值准备	期末账面价值	公允价值	预计处置费用	预计处置时间
----	--------	------	--------	------	--------	--------

其他说明：

12、一年内到期的非流动资产

单位：元

项目	期末余额	期初余额
----	------	------

重要的债权投资/其他债权投资

单位：元

债权项目	期末余额				期初余额			
	面值	票面利率	实际利率	到期日	面值	票面利率	实际利率	到期日

其他说明：

13、其他流动资产

单位：元

项目	期末余额	期初余额
预缴所得税	2,411,386.13	2,129,029.72
增值税待抵扣进项税金	258,710.08	1,623,080.38
合计	2,670,096.21	3,752,110.10

其他说明：

14、债权投资

单位：元

项目	期末余额			期初余额		
	账面余额	减值准备	账面价值	账面余额	减值准备	账面价值

重要的债权投资

单位：元

债权项目	期末余额				期初余额			
	面值	票面利率	实际利率	到期日	面值	票面利率	实际利率	到期日

减值准备计提情况

单位：元

坏账准备	第一阶段	第二阶段	第三阶段	合计
	未来 12 个月预期信用损失	整个存续期预期信用损失(未发生信用减值)	整个存续期预期信用损失(已发生信用减值)	
2021 年 1 月 1 日余额 在本期	—	—	—	—

损失准备本期变动金额重大的账面余额变动情况

 适用 不适用

其他说明：

15、其他债权投资

单位：元

项目	期初余额	应计利息	本期公允价值变动	期末余额	成本	累计公允价值变动	累计在其他综合收益中确认的损失准备	备注

重要的其他债权投资

单位：元

其他债权项目	期末余额				期初余额			
	面值	票面利率	实际利率	到期日	面值	票面利率	实际利率	到期日

减值准备计提情况

单位：元

坏账准备	第一阶段	第二阶段	第三阶段	合计
	未来 12 个月预期信用损失	整个存续期预期信用损失(未发生信用减值)	整个存续期预期信用损失(已发生信用减值)	
2021 年 1 月 1 日余额 在本期	—	—	—	—

损失准备本期变动金额重大的账面余额变动情况

 适用 不适用

其他说明：

16、长期应收款

(1) 长期应收款情况

单位：元

项目	期末余额			期初余额			折现率区间
	账面余额	坏账准备	账面价值	账面余额	坏账准备	账面价值	

坏账准备减值情况

单位：元

坏账准备	第一阶段	第二阶段	第三阶段	合计
	未来 12 个月预期信用损失	整个存续期预期信用损失(未发生信用减值)	整个存续期预期信用损失(已发生信用减值)	
2021 年 1 月 1 日余额	—	—	—	—
在本期	—	—	—	—

损失准备本期变动金额重大的账面余额变动情况

 适用 不适用**(2) 因金融资产转移而终止确认的长期应收款****(3) 转移长期应收款且继续涉入形成的资产、负债金额**

其他说明

17、长期股权投资

单位：元

被投资单位	期初余额(账面价值)	本期增减变动								期末余额(账面价值)	减值准备期末余额	
		追加投资	减少投资	权益法下确认的投资损益	其他综合收益调整	其他权益变动	宣告发放现金股利或利润	计提减值准备	其他			
一、合营企业												
二、联营企业												
亚培烯科技(杭州)有限公司	17,878,651.33										17,878,651.33	
小计	17,878,651.33										17,878,651.33	
合计	17,878,651.33										17,878,651.33	

其他说明

18、其他权益工具投资

单位：元

项目	期末余额	期初余额
浙江上虞富民村镇银行股份有限公司	17,000,000.00	17,000,000.00
合计	17,000,000.00	17,000,000.00

分项披露本期非交易性权益工具投资

单位：元

项目名称	确认的股利收入	累计利得	累计损失	其他综合收益转入留存收益的金额	指定为以公允价值计量且其变动计入其他综合收益的原因	其他综合收益转入留存收益的原因
浙江上虞富民村镇银行股份有限公司	765,000.00				战略性投资，拟长期持有	

其他说明：

19、其他非流动金融资产

单位：元

项目	期末余额	期初余额

其他说明：

20、投资性房地产**(1) 采用成本计量模式的投资性房地产** 适用 不适用**(2) 采用公允价值计量模式的投资性房地产** 适用 不适用**(3) 未办妥产权证书的投资性房地产情况**

单位：元

项目	账面价值	未办妥产权证书原因

其他说明

21、固定资产

单位：元

项目	期末余额	期初余额
固定资产	506,097,665.51	522,182,799.89
合计	506,097,665.51	522,182,799.89

(1) 固定资产情况

单位：元

项目	房屋及建筑物	机器设备	电子设备及其	运输设备	固定资产装修	矿山构筑物	井巷工程	合计

			他					
一、账面原值：								
1.期初余额	223,716,381.34	476,209,998.26	18,447,902.48	16,650,322.45	12,773,914.66	4,796,618.57	8,447,010.01	761,042,147.77
2.本期增加 金额								
(1) 购置	325,801.09	1,418,413.28	861,253.25	278,938.05	102,110.00			2,986,515.67
(2) 在建 工程转入	15,656,675.00							15,656,675.00
(3) 企业 合并增加								
3.本期减少 金额								
(1) 处置 或报废	759,522.83	29,237,914.04	233,840.19	250,427.35				30,481,704.41
4.期末余额	238,939,334.60	448,390,497.50	19,075,315.54	16,678,833.15	12,876,024.66	4,796,618.57	8,447,010.01	749,203,634.03
二、累计折旧								
1.期初余额	62,797,748.82	155,353,305.89	9,086,465.98	4,525,094.14	5,955,451.66	495,924.42	645,356.97	238,859,347.88
2.本期增加 金额								
(1) 计提	5,292,489.19	23,399,129.48	1,163,424.04	669,209.73	446,979.47	237,439.37	298,660.98	31,507,332.26
3.本期减少 金额								
(1) 处置 或报废	153,324.19	26,782,578.95	203,871.65	120,936.83				27,260,711.62
4.期末余额	67,936,913.82	151,969,856.42	10,046,018.37	5,073,367.04	6,402,431.13	733,363.79	944,017.95	243,105,968.52
三、减值准备								
1.期初余额								
2.本期增加 金额								
(1) 计提								
3.本期减少 金额								

(1) 处置 或报废								
4. 期末余额								
四、账面价值								
1. 期末账面 价值	171,002,420.78	296,420,641.08	9,029,297.17	11,605,466.11	6,473,593.53	4,063,254.78	7,502,992.06	506,097,665.51
2. 期初账面 价值	160,918,632.52	320,856,692.37	9,361,436.50	12,125,228.31	6,818,463.00	4,300,694.15	7,801,653.04	522,182,799.89

(2) 暂时闲置的固定资产情况

单位：元

项目	账面原值	累计折旧	减值准备	账面价值	备注
----	------	------	------	------	----

(3) 通过经营租赁租出的固定资产

单位：元

项目	期末账面价值
----	--------

(4) 未办妥产权证书的固定资产情况

单位：元

项目	账面价值	未办妥产权证书的原因
丙类仓库	18,831,392.72	正在办理中
技术研发中心	15,656,675.00	正在办理中

其他说明

(5) 固定资产清理

单位：元

项目	期末余额	期初余额
----	------	------

其他说明

22、在建工程

单位：元

项目	期末余额	期初余额
在建工程	165,392,768.01	96,195,042.81

合计	165,392,768.01	96,195,042.81
----	----------------	---------------

(1) 在建工程情况

单位：元

项目	期末余额			期初余额		
	账面余额	减值准备	账面价值	账面余额	减值准备	账面价值
车间技改项目	614,561.27		614,561.27	614,561.27		614,561.27
技术研发中心建设项目	15,057,554.23		15,057,554.23	23,139,973.93		23,139,973.93
年产 1200 吨氟苯甲酸衍生物技术改造及苯乙酮副产绿色深加工项目	42,834,246.87		42,834,246.87	21,509,571.70		21,509,571.70
财务软件	132,743.37		132,743.37			
年产 1200 吨 2,3,5,6 四氟苯系列液晶材料中间体项目	2,220,320.49		2,220,320.49			
公用工程项目	3,496,280.54		3,496,280.54			
新污水站改造项目	289,708.97		289,708.97			
年产 500 吨 BMMI 项目	210,604.23		210,604.23			
甲哌车间	839,684.12		839,684.12			
年产 1500 吨 BPEF 项目	4,614,383.61		4,614,383.61			
环保预处理项目	237,041.26		237,041.26			
2,4-二氯苯乙酮技改工程	23,185.84		23,185.84			
四氟苯甲酰氯水析水萃取技改项目	6,725.66		6,725.66			
环保 2.0 改造提升项目	39,631.84		39,631.84			
年产 50 吨奈诺沙星环合酸项目	2,788,401.66		2,788,401.66			
老污水站整体改造项目	133,230.26		133,230.26			
年产 215 吨沙星系列高级中间体项目	507,356.40		507,356.40			
308 车间	25,961,046.12		25,961,046.12	19,983,132.97		19,983,132.97
原料仓库（仓库 2）房屋净值转入在建	107,059.74		107,059.74	107,059.74		107,059.74
年产 500 吨四氯苯甲酰氯建设项目	8,922,659.73		8,922,659.73	2,333,124.32		2,333,124.32
中试一项目	69,051.82		69,051.82			
吨级聚 α 烯烃连续化中试实验装置	151,400.89		151,400.89			

年产 300 吨 3,4-二氟苯腈及 500 吨对氟硝基苯技术改造项目	158,320.70		158,320.70		
年产 500 吨 2,6-二氟苯腈及 500 吨 2,6-二氟苯甲酰胺技术改造项目	1,503,619.72		1,503,619.72		
年产 6500 吨七水硫酸镁循环经济项目（西区）	681,456.50		681,456.50		
罐区一、二、三项目	576,689.14		576,689.14		
四氯苯甲酰氯技改项目	182,906.06		182,906.06		
环保改造提升项目（东区）	530,836.55		530,836.55		
203 车间项目	61,320.75		61,320.75		
年产 500 吨 2,3,5,6-四氟-4 甲氧基甲基苯醇提升扩产项目	5,199,716.87		5,199,716.87		
罐区及泵房工程项目（东区）	6,282,946.25		6,282,946.25		
202/305/306 车间循环水系统改造	79,324.33		79,324.33		
车间供电线路及电缆桥架改造工程	1,581,958.35		1,581,958.35		
胺化真空系统改造项目	141,939.81		141,939.81		
年产 1420 吨氟精细化学品及 5200 吨光电材料系列产品建设项目	169,811.31		169,811.31		
环保处理中心 30 吨/天高浓废水处理工程项目	45,167.69		45,167.69		
OA 项目	14,150.94		14,150.94		
氟精细化学品系列扩建项目 5000t/a 氟苯、3000t/a 对氟苯甲酰氯建设项目	33,226,621.04		33,226,621.04	25,939,509.90	25,939,509.90
高宝科技年产 20 万吨硫酸技改项目	935,988.65		935,988.65		
高宝科技氢氟酸技改项目	1,666,014.63		1,666,014.63		
长兴萤石尾矿库	171,212.50		171,212.50	171,212.50	171,212.50
长兴萤石 408 井下探矿工程	1,870,739.05		1,870,739.05	1,341,748.23	1,341,748.23
长兴萤石矿山视频监控等六大系统	1,055,148.25		1,055,148.25	1,055,148.25	1,055,148.25
合计	165,392,768.01		165,392,768.01	96,195,042.81	96,195,042.81

(2) 重要在建工程项目本期变动情况

单位：元

项目名称	预算数	期初余额	本期增加金额	本期转入固 定资产金额	本期其他减 少金额	期末余额	工程累计 投入占预 算比例	工程 进度	利息资 本化累 计金额	其中：本 期利息资 本化金额	本期利 息资本 化率	资金 来源
车间技改项目		614,561.27				614,561.27						
年产 50 吨奈诺沙星环合酸	73,000,000.00					0.00						
技术研发中心建设项目	20,000,000.00	23,139,973.93	7,574,255.30	15,656,675.00		15,057,554.23						
财务软件			132,743.37			132,743.37						
年产 1200 吨 2,3,5,6 四氟苯 系列液晶材料中间体项目			2,220,320.49			2,220,320.49						
公用工程项目			3,496,280.54			3,496,280.54						
新污水站改造项目			289,708.97			289,708.97						
年产 500 吨 BMMI 项目			210,604.23			210,604.23						
甲眠车间			839,684.12			839,684.12						
年产 1500 吨 BPEF 项目			4,614,383.61			4,614,383.61						
环保预处理项目			237,041.26			237,041.26						
年产 1200 吨氟苯甲酸衍生 物技术改造及苯乙酮副产 绿色深加工项目		21,509,571.70	21,324,675.17			42,834,246.87						
2,4-二氯苯乙酮技改工程			23,185.84			23,185.84						
四氟苯甲酰氯水析水萃取 技改项目			6,725.66			6,725.66						
环保 2.0 改造提升项目			39,631.84			39,631.84						
年产 50 吨奈诺沙星环合酸 项目			2,788,401.66			2,788,401.66						
老污水站整体改造项目			133,230.26			133,230.26						
年产 215 吨沙星系列高级中 间体项目			507,356.40			507,356.40						
308 车间		19,983,132.97	5,977,913.15			25,961,046.12						
原料仓库（仓库 2）房屋净 值转入在建		107,059.74				107,059.74						
中试一项目			69,051.82			69,051.82						
吨级聚α 烯烃连续化中试 实验装置			151,400.89			151,400.89						
年产 500 吨四氯苯甲酰氯建		2,333,124.32	6,589,535.41			8,922,659.73						

浙江中欣氟材股份有限公司 2021 年半年度报告全文

设项目													
年产 300 吨 3,4-二氟苯胺及 500 吨对氟硝基苯技术改造项目			158,320.70			158,320.70							
年产 500 吨 2,6-二氟苯胺及 500 吨 2,6-二氟苯甲酰胺技术改造项目			1,503,619.72			1,503,619.72							
年产 6500 吨七水硫酸镁循环经济项目（西区）			681,456.50			681,456.50							
罐区一、二、三项目			576,689.14			576,689.14							
四氯苯甲酰胺技改项目			182,906.06			182,906.06							
环保改造提升项目（东区）			530,836.55			530,836.55							
203 车间项目			61,320.75			61,320.75							
年产 500 吨 2,3,5,6-四氟-4 甲氧基甲基苯醇提升扩产项目			5,199,716.87			5,199,716.87							
罐区及泵房工程项目（东区）			6,282,946.25			6,282,946.25							
202/305/306 车间循环水系统改造			79,324.33			79,324.33							
车间供电线路及电缆桥架改造工程			1,581,958.35			1,581,958.35							
胺化真空系统改造项目			141,939.81			141,939.81							
年产 1420 吨氟精细化学品及 5200 吨光电材料系列产品建设项目			169,811.31			169,811.31							
环保处理中心 30 吨/天高浓废水处理工程项目			45,167.69			45,167.69							
OA 项目			14,150.94			14,150.94							
氟精细化学品系列扩建项目 5000t/a 氟苯、3000t/a 对氟苯甲酰胺建设项目	25,939,509.90	7,521,193.38	204,610.49	29,471.75	33,226,621.04								
高宝科技年产 20 万吨硫酸技改项目			935,988.65			935,988.65							
高宝科技氢氟酸技改项目			1,666,014.63			1,666,014.63							
长兴萤石尾矿库	171,212.50				171,212.50								
长兴萤石 408 井下探矿工程	1,341,748.23	528,990.82			1,870,739.05								
长兴萤石矿山视频监控等	1,055,148.25				1,055,148.25								

六大系统												
合计	93,000,000.00	96,195,042.81	85,088,482.44	15,861,285.49	29,471.75	165,392,768.01	--	--				--

(3) 本期计提在建工程减值准备情况

单位：元

项目	本期计提金额	计提原因
----	--------	------

其他说明

(4) 工程物资

单位：元

项目	期末余额			期初余额		
	账面余额	减值准备	账面价值	账面余额	减值准备	账面价值

其他说明：

23、生产性生物资产**(1) 采用成本计量模式的生产性生物资产** 适用 不适用**(2) 采用公允价值计量模式的生产性生物资产** 适用 不适用**24、油气资产** 适用 不适用**25、使用权资产**

单位：元

项目	合计
----	----

其他说明：

26、无形资产**(1) 无形资产情况**

单位：元

项目	土地使用权	专利权	非专利技术	排污权	林权	采矿权	碳排放权	合计
----	-------	-----	-------	-----	----	-----	------	----

浙江中欣氟材股份有限公司 2021 年半年度报告全文

一、账面原值								
1.期初余额	27,323,889.28	17,754,102.56	2,809,398.35	10,627,970.00	3,196,415.47	71,308,496.67	103,356.12	133,123,628.45
2.本期增加金额				632,262.43		1,938,600.00		2,570,862.43
(1) 购置								
(2) 内部研发								
(3) 企业合并增加								
3.本期减少金额								
(1) 处置								
4.期末余额	27,323,889.28	17,754,102.56	2,809,398.35	11,260,232.43	3,196,415.47	73,247,096.67	103,356.12	135,694,490.88
二、累计摊销								
1.期初余额	5,148,566.14	14,281,000.24	2,809,398.35	10,059,385.90	290,494.19	9,594,992.54		42,183,837.36
2.本期增加金额	294,860.69	129,423.06		130,953.82	124,373.27	59,220.37		738,831.21
(1) 计提								
3.本期减少金额								
(1) 处置								
4.期末余额	5,443,426.83	14,410,423.30	2,809,398.35	10,190,339.72	414,867.46	9,654,212.91	0.00	42,922,668.57
三、减值准备								
1.期初余额								
2.本期增加金额								
(1) 计提								
3.本期减少金额								
(1) 处置								
4.期末余额								
四、账面价值								
1.期末账面价值	21,880,462.45	3,343,679.26	0.00	1,069,892.71	2,781,548.01	63,592,883.76	103,356.12	92,771,822.31
2.期初账面价值	22,175,323.14	3,473,102.32	0.00	568,584.10	2,905,921.28	61,713,504.13	103,356.12	90,939,791.09

本期末通过公司内部研发形成的无形资产占无形资产余额的比例。

(2) 未办妥产权证书的土地使用权情况

单位：元

项目	账面价值	未办妥产权证书的原因
----	------	------------

其他说明：

27、开发支出

单位：元

项目	期初余额	本期增加金额			本期减少金额			期末余额
		内部开发支出	其他		确认为无形资产	转入当期损益		
合计								

其他说明

28、商誉

(1) 商誉账面原值

单位：元

被投资单位名称或形成商誉的事项	期初余额	本期增加		本期减少		期末余额
		企业合并形成的		处置		
福建中欣氟材高宝科技有限公司	489,823,228.93					489,823,228.93
合计	489,823,228.93					489,823,228.93

(2) 商誉减值准备

单位：元

被投资单位名称或形成商誉的事项	期初余额	本期增加		本期减少		期末余额
		计提		处置		
福建中欣氟材高宝科技有限公司	257,389,811.50					257,389,811.50
合计	257,389,811.50					257,389,811.50

商誉所在资产组或资产组组合的相关信息

公司商誉系2019年度非同一控制下企业合并福建高宝矿业有限公司时形成。2019年8月8日，中国证监会核发的《关于核准浙江中欣氟材股份有限公司向高宝矿业有限公司等发行股份购买资产并募集配套资金的批复》(证监许可[2019]1393号)，核准公司重组福建高宝矿业有限公司事项。2019年8月30日，福建高宝矿业有限公司完成工商变更登记手续。根据标的资产

的评估情况，本次交易作价为80,000.00万元，公司发行18,691,588股股份并支付现金人民币40,000万元作为对价。福建高宝矿业有限公司原股东作为补偿义务人承诺：福建高宝矿业有限公司2018年度、2019年度、2020年度经审计的净利润合计不低于25,000万元，其中2018年度、2019年度及2020年度分别不低于8,300万元、8,300万元以及8,400万元。以上净利润为经审计的合并报表口径下归属于母公司股东的净利润（以扣除非经常性损益前后孰低者为准）。

因2020年业绩未达到承诺金额，经双方协商一致，同意承诺的高宝科技业绩承诺期限顺延一年，业绩承诺期变更为2018年、2019年及2021年，具体变更如下：1、考虑到导致本次延期的原因，经双方协商，将原2020年度的业绩承诺延期至2021年度履行，即变更为：高宝科技2018年度、2019年度、2021年度经审计的净利润合计不低于25,000万元，其中2018年度、2019年度及2021年度分别不低于8,300万元、8,300万元以及8,400万元。以上净利润为经审计的合并报表口径下归属于母公司股东的净利润（以扣除非经常性损益前后孰低者为准）。

原福建高宝矿业有限公司主要从事氢氟酸的生产、销售业务，主要现金流入独立于其他资产或者资产组的现金流入。公司商誉价值系非同一控制下并购所形成的，2019年12月，福建高宝矿业有限公司完成对上游供应商明溪县长兴萤石矿业有限公司的并购，新增萤石矿采矿与选矿业务，由于该业务与购买日所确定的资产组存在明显的协同效应和上下游关系，因此上述新增业务与原资产组划分为同一资产组。

说明商誉减值测试过程、关键参数（如预计未来现金流量现值时的预测期增长率、稳定期增长率、利润率、折现率、预测等）及商誉减值损失的确认方法：

资产组名称	预测期间	预测期营业收入增长率	预测期税前利润率	预测期税前利润	稳定期间	稳定期营业收入增长率	稳定期税前利润率	稳定期税前利润	折现率	资产组预计未来现金流量现值
福建中欣氟材高宝科技有限公司	2021年-2029年	0.00%		6,057.36万元-8,938.71万元	永续年度	0.00%	12.02%	6,057.36万元	14.35%	477,220,000元

说明商誉减值测试过程、关键参数（如预计未来现金流量现值时的预测期增长率、稳定期增长率、利润率、折现率、预测期等）及商誉减值损失的确认方法：

商誉减值测试的影响

其他说明

29、长期待摊费用

单位：元

项目	期初余额	本期增加金额	本期摊销金额	其他减少金额	期末余额
山顶坑集体土地使用权	157,667.09		1,999.98		155,667.11
长兴村林耕地占用补偿款	601,524.92		11,386.53		590,138.39
零星修缮工程	206,782.80		27,571.08		179,211.72
采矿权续证	0.00	2,574,257.40	23,835.72		2,550,421.68
合计	965,974.81	2,574,257.40	64,793.31		3,475,438.90

其他说明

30、递延所得税资产/递延所得税负债

(1) 未经抵销的递延所得税资产

单位：元

项目	期末余额		期初余额	
	可抵扣暂时性差异	递延所得税资产	可抵扣暂时性差异	递延所得税资产
资产减值准备	19,404,574.11	3,642,098.76	22,331,807.51	4,240,675.06
内部交易未实现利润			171,343.46	25,701.52
计提未发放工资	11,966,265.12	1,845,245.14	14,503,615.36	2,232,923.77
政府补助	180,000.00	27,000.00	240,000.00	36,000.00
合计	31,550,839.23	5,514,343.90	37,246,766.33	6,535,300.35

(2) 未经抵销的递延所得税负债

单位：元

项目	期末余额		期初余额	
	应纳税暂时性差异	递延所得税负债	应纳税暂时性差异	递延所得税负债
非同一控制企业合并资产评估增值	37,174,704.33	9,293,676.08	37,174,704.33	9,293,676.08
"交易性金融资产公允价值变动"	164,699,186.94	24,704,878.04	164,699,186.94	24,704,878.04
合计	201,873,891.27	33,998,554.12	201,873,891.27	33,998,554.12

(3) 以抵销后净额列示的递延所得税资产或负债

单位：元

项目	递延所得税资产和负债期末互抵金额	抵销后递延所得税资产或负债期末余额	递延所得税资产和负债期初互抵金额	抵销后递延所得税资产或负债期初余额
递延所得税资产		5,514,343.90		6,535,300.35
递延所得税负债		33,998,554.12		33,998,554.12

(4) 未确认递延所得税资产明细

单位：元

项目	期末余额	期初余额

(5) 未确认递延所得税资产的可抵扣亏损将于以下年度到期

单位：元

年份	期末金额	期初金额	备注

其他说明：

31、其他非流动资产

单位：元

项目	期末余额			期初余额		
	账面余额	减值准备	账面价值	账面余额	减值准备	账面价值
预付设备工程款	1,510,799.23		1,510,799.23	9,494,537.05		9,494,537.05
合计	1,510,799.23		1,510,799.23	9,494,537.05		9,494,537.05

其他说明：

32、短期借款**(1) 短期借款分类**

单位：元

项目	期末余额	期初余额
质押借款	31,343,200.00	0.00
抵押借款	0.00	28,038,542.00
保证借款	50,060,416.67	38,052,341.66
信用借款	239,775,312.49	221,743,543.08
合计	321,178,929.16	287,834,426.74

短期借款分类的说明：

(2) 已逾期未偿还的短期借款情况

本期末已逾期未偿还的短期借款总额为 0.00 元，其中重要的已逾期未偿还的短期借款情况如下：

单位：元

借款单位	期末余额	借款利率	逾期时间	逾期利率

其他说明：

33、交易性金融负债

单位：元

项目	期末余额	期初余额
其中：		
其中：		

其他说明：

34、衍生金融负债

单位：元

项目	期末余额	期初余额
----	------	------

其他说明：

35、应付票据

单位：元

种类	期末余额	期初余额
银行承兑汇票	19,850,000.00	0.00
合计	19,850,000.00	0.00

本期末已到期未支付的应付票据总额为 0.00 元。

36、应付账款**(1) 应付账款列示**

单位：元

项目	期末余额	期初余额
1 年以内	117,232,537.79	92,224,687.86
1-2 年	2,395,152.21	2,395,152.21
2-3 年	33,246.00	33,246.00
3 年以上	318,876.30	318,876.30
合计	119,979,812.30	94,971,962.37

(2) 账龄超过 1 年的重要应付账款

单位：元

项目	期末余额	未偿还或结转的原因
----	------	-----------

其他说明：

37、预收款项**(1) 预收款项列示**

单位：元

项目	期末余额	期初余额
----	------	------

(2) 账龄超过 1 年的重要预收款项

单位：元

项目	期末余额	未偿还或结转的原因
----	------	-----------

其他说明：

38、合同负债

单位：元

项目	期末余额	期初余额
预收账款	8,008,344.80	4,634,311.87
合计	8,008,344.80	4,634,311.87

报告期内账面价值发生重大变动的金额和原因

单位：元

项目	变动金额	变动原因
----	------	------

44、其他流动负债

单位：元

项目	期末余额	期初余额
待转销项税额	1,279,406.27	601,948.04
合计	1,279,406.27	601,948.04

短期应付债券的增减变动：

单位：元

债券名称	面值	发行日期	债券期限	发行金额	期初余额	本期发行	按面值计提利息	溢折价摊销	本期偿还	期末余额
------	----	------	------	------	------	------	---------	-------	------	------

其他说明：

39、应付职工薪酬**(1) 应付职工薪酬列示**

单位：元

项目	期初余额	本期增加	本期减少	期末余额
一、短期薪酬	16,169,578.80	42,733,238.74	45,211,390.17	13,691,427.37
二、离职后福利-设定提存计划	2,073.50	3,165,605.39	2,705,677.08	462,001.81
合计	16,171,652.30	45,898,844.13	47,917,067.25	14,153,429.18

(2) 短期薪酬列示

单位：元

项目	期初余额	本期增加	本期减少	期末余额
1、工资、奖金、津贴和补贴	15,252,689.57	38,029,446.09	40,063,783.91	13,218,351.75
2、职工福利费		1,690,004.74	1,690,004.74	
3、社会保险费	193,190.46	1,727,345.46	1,703,111.80	217,424.12
其中：医疗保险费	193,190.46	1,475,074.54	1,470,514.28	197,750.72
工伤保险费		234,184.19	214,510.79	19,673.40
生育保险费		18,086.73	18,086.73	
4、住房公积金	167,067.00	970,437.00	971,981.00	165,523.00
5、工会经费和职工教育经费	556,631.77	316,005.45	782,508.72	90,128.50
合计	16,169,578.80	42,733,238.74	45,211,390.17	13,691,427.37

(3) 设定提存计划列示

单位：元

项目	期初余额	本期增加	本期减少	期末余额
1、基本养老保险	1,980.00	3,058,680.86	2,612,681.10	447,979.76
2、失业保险费	93.50	106,924.53	92,995.98	14,022.05
合计	2,073.50	3,165,605.39	2,705,677.08	462,001.81

其他说明：

40、应交税费

单位：元

项目	期末余额	期初余额
增值税	411,396.70	2,742,078.28
企业所得税	5,538,019.84	13,565,623.36
个人所得税	98,060.86	76,858.20
城市维护建设税	8,896.18	73,892.18
房产税	517,246.41	1,032,983.88
教育税附加	26,688.55	98,188.62
地方教育税附加	17,792.37	87,975.38
印花税	59,129.22	90,515.64

土地使用税	1,707,361.53	1,138,241.04
环保税	94,619.91	31,412.58
资源税	0.00	567,482.44
其他	9,584.59	71,031.54
合计	8,488,796.16	19,576,283.14

其他说明：

41、其他应付款

单位：元

项目	期末余额	期初余额
其他应付款	21,942,154.96	19,652,288.20
合计	21,942,154.96	19,652,288.20

(1) 应付利息

单位：元

项目	期末余额	期初余额

重要的已逾期未支付的利息情况：

单位：元

借款单位	逾期金额	逾期原因

其他说明：

(2) 应付股利

单位：元

项目	期末余额	期初余额

其他说明，包括重要的超过 1 年未支付的应付股利，应披露未支付原因：

(3) 其他应付款

1) 按款项性质列示其他应付款

单位：元

项目	期末余额	期初余额
股权款	10,000,016.80	10,000,015.80
保证金	5,267,079.65	5,267,079.65
往来款及其他	6,675,058.51	4,385,192.75

合计	21,942,154.96	19,652,288.20
----	---------------	---------------

2) 账龄超过 1 年的重要其他应付款

单位：元

项目	期末余额	未偿还或结转的原因
----	------	-----------

其他说明

42、持有待售负债

单位：元

项目	期末余额	期初余额
----	------	------

其他说明：

43、一年内到期的非流动负债

单位：元

项目	期末余额	期初余额
一年内到期的长期应付款	0.00	4,457,200.00
合计	0.00	4,457,200.00

其他说明：

45、长期借款

(1) 长期借款分类

单位：元

项目	期末余额	期初余额
质押借款	100,131,944.44	100,145,138.89
合计	100,131,944.44	100,145,138.89

长期借款分类的说明：

其他说明，包括利率区间：

46、应付债券

(1) 应付债券

单位：元

项目	期末余额	期初余额
----	------	------

(2) 应付债券的增减变动（不包括划分为金融负债的优先股、永续债等其他金融工具）

单位：元

债券名称	面值	发行日期	债券期限	发行金额	期初余额	本期发行	按面值计提利息	溢折价摊销	本期偿还		期末余额
合计	--	--	--								

(3) 可转换公司债券的转股条件、转股时间说明

(4) 划分为金融负债的其他金融工具说明

期末发行在外的优先股、永续债等其他金融工具基本情况

期末发行在外的优先股、永续债等金融工具变动情况表

单位：元

发行在外的金融工具	期初		本期增加		本期减少		期末	
	数量	账面价值	数量	账面价值	数量	账面价值	数量	账面价值

其他金融工具划分为金融负债的依据说明

其他说明

47、租赁负债

单位：元

项目	期末余额	期初余额

其他说明

48、长期应付款

单位：元

项目	期末余额	期初余额

(1) 按款项性质列示长期应付款

单位：元

项目	期末余额	期初余额

其他说明：

(2) 专项应付款

单位：元

项目	期初余额	本期增加	本期减少	期末余额	形成原因
----	------	------	------	------	------

其他说明：

49、长期应付职工薪酬**(1) 长期应付职工薪酬表**

单位：元

项目	期末余额	期初余额
----	------	------

(2) 设定受益计划变动情况

设定受益计划义务现值：

单位：元

项目	本期发生额	上期发生额
----	-------	-------

计划资产：

单位：元

项目	本期发生额	上期发生额
----	-------	-------

设定受益计划净负债（净资产）

单位：元

项目	本期发生额	上期发生额
----	-------	-------

设定受益计划的内容及与之相关风险、对公司未来现金流量、时间和不确定性的影响说明：

设定受益计划重大精算假设及敏感性分析结果说明：

其他说明：

50、预计负债

单位：元

项目	期末余额	期初余额	形成原因
----	------	------	------

其他说明，包括重要预计负债的相关重要假设、估计说明：

51、递延收益

单位：元

项目	期初余额	本期增加	本期减少	期末余额	形成原因
政府补助	9,343,656.92		736,508.17	8,607,148.75	
合计	9,343,656.92		736,508.17	8,607,148.75	--

涉及政府补助的项目：

单位：元

负债项目	期初余额	本期新增补助金额	本期计入营业外收入金额	本期计入其他收益金额	本期冲减成本费用金额	其他变动	期末余额	与资产相关/与收益相关
2011 年度促进传统产业提升发展新兴产业补助款	240,000.00			60,000.00			180,000.00	与资产相关
产业振兴和技术改造补助资金	1,937,257.04			354,888.15			1,582,368.89	与资产相关
2016 年度工业有效投入奖	1,432,950.00			104,850.00			1,328,100.00	与资产相关
消防水池补偿款	1,099,899.88			32,350.02			1,067,549.86	与资产相关
硫酸镁项目补助款	1,158,750.00			67,500.00			1,091,250.00	与资产相关
2019 年加快工业数字化转型发展财政奖励资金	2,338,400.00			116,920.00			2,221,480.00	与资产相关
清流县工业和信息化局 2020 年县域产业补贴	1,136,400.00			0.00			1,136,400.00	与资产相关

其他说明：

52、其他非流动负债

单位：元

项目	期末余额	期初余额

其他说明：

53、股本

单位：元

	期初余额	本次变动增减(+、-)					期末余额
		发行新股	送股	公积金转股	其他	小计	
股份总数	204,020,455.00	3,820,000.00				3,820,000.00	207,840,455.00

其他说明：

54、其他权益工具

(1) 期末发行在外的优先股、永续债等其他金融工具基本情况

(2) 期末发行在外的优先股、永续债等金融工具变动情况表

单位：元

发行在外的金融工具	期初		本期增加		本期减少		期末	
	数量	账面价值	数量	账面价值	数量	账面价值	数量	账面价值

其他权益工具本期增减变动情况、变动原因说明，以及相关会计处理的依据：

其他说明：

55、资本公积

单位：元

项目	期初余额	本期增加	本期减少	期末余额
资本溢价（股本溢价）	553,443,763.58	28,229,800.00		58,167,363.58
股份支付	0.00	6,209,639.99		6,209,639.99
合计	553,443,763.58	34,439,439.99		587,883,203.57

其他说明，包括本期增减变动情况、变动原因说明：

56、库存股

单位：元

项目	期初余额	本期增加	本期减少	期末余额

其他说明，包括本期增减变动情况、变动原因说明：

57、其他综合收益

单位：元

项目	期初余额	本期发生额						期末余额
		本期所得税前发生额	减：前期计入其他综合收益当期转入损益	减：前期计入其他综合收益当期转入留存收益	减：所得税费用	税后归属于母公司	税后归属于少数股东	

其他说明，包括对现金流量套期损益的有效部分转为被套期项目初始确认金额调整：

58、专项储备

单位：元

项目	期初余额	本期增加	本期减少	期末余额

安全生产费	0.00	5,489,485.17	5,489,485.17	0.00
合计		5,489,485.17	5,489,485.17	

其他说明，包括本期增减变动情况、变动原因说明：

公司需遵守《深圳证券交易所行业信息披露指引第 18 号——上市公司从事化工行业相关业务》的披露要求

59、盈余公积

单位：元

项目	期初余额	本期增加	本期减少	期末余额
法定盈余公积	38,844,703.03	5,202,961.44		44,047,664.47
合计	38,844,703.03	5,202,961.44		44,047,664.47

盈余公积说明，包括本期增减变动情况、变动原因说明：

60、未分配利润

单位：元

项目	本期	上期
调整前上期末未分配利润	214,570,654.64	104,902,886.53
调整后期初未分配利润	214,570,654.64	104,902,886.53
加：本期归属于母公司所有者的净利润	80,589,099.42	118,409,073.21
减：提取法定盈余公积	5,202,961.44	8,741,305.10
应付普通股股利	51,960,113.75	0.00
期末未分配利润	237,996,678.87	214,570,654.64

调整期初未分配利润明细：

- 1)、由于《企业会计准则》及其相关新规定进行追溯调整，影响期初未分配利润 0.00 元。
- 2)、由于会计政策变更，影响期初未分配利润 0.00 元。
- 3)、由于重大会计差错更正，影响期初未分配利润 0.00 元。
- 4)、由于同一控制导致的合并范围变更，影响期初未分配利润 0.00 元。
- 5)、其他调整合计影响期初未分配利润 0.00 元。

61、营业收入和营业成本

单位：元

项目	本期发生额		上期发生额	
	收入	成本	收入	成本
主营业务	757,619,251.51	585,373,912.93	463,909,851.85	349,470,481.69
其他业务	277,782.30	0.00	11,869.03	0.00
合计	757,897,033.81	585,373,912.93	463,921,720.88	349,470,481.69

收入相关信息：

单位：元

合同分类	分部 1	分部 2		合计
其中：				
基础氟化工产品	280,711,441.70			
精细化工产品	399,527,570.91			
贸易	75,280,488.25			
其他	2,377,532.95			
其中：				
其中：				
其中：				
其中：				
其中：				
其中：				

与履约义务相关的信息：

无

与分摊至剩余履约义务的交易价格相关的信息：

本报告期末已签订合同、但尚未履行或尚未履行完毕的履约义务所对应的收入金额为 0.00 元，其中，0.00 元预计将于 0 年度确认收入，0.00 元预计将于 0 年度确认收入，0.00 元预计将于 0 年度确认收入。

其他说明

62、税金及附加

单位：元

项目	本期发生额	上期发生额
消费税	0.00	0.00
城市维护建设税	220,130.89	508,171.93
教育费附加	541,663.62	591,796.78
资源税	0.00	802,589.49
房产税	516,491.94	516,491.94
土地使用税	569,120.52	569,120.52
车船使用税	4,320.00	2,470.00
印花税	320,454.18	367,977.82
环境保护税	189,239.82	116,036.49
合计	2,361,420.97	3,474,654.97

其他说明：

63、销售费用

单位：元

项目	本期发生额	上期发生额
保险费	302,943.54	0.00
销售佣金	1,225,580.72	690,661.33
薪酬支出	1,320,204.67	1,303,463.64
报关代理费	12,550.00	0.00
业务招待费	261,548.50	82,865.66
展览费	23,456.00	5,500.00
办公差旅费	251,489.76	207,515.38
其他	117,326.46	33,763.28
合计	3,515,099.65	2,323,769.29

其他说明：

64、管理费用

单位：元

项目	本期发生额	上期发生额
薪酬支出	23,437,554.01	8,842,250.72
折旧及其他摊销	3,929,280.12	10,657,328.16
办公差旅费	1,944,970.38	2,021,866.79
中介咨询费	3,231,998.62	725,037.61
业务招待费	1,909,591.93	1,808,107.08
保险费	848,869.40	916,023.52
车辆费用	308,240.51	298,145.99
其他费用	143,971.25	74,774.37
财务顾问费	1,179,245.28	1,078,634.91
律师费	1,804,688.91	245,283.01
合计	38,738,410.41	26,667,452.16

其他说明：

65、研发费用

单位：元

项目	本期发生额	上期发生额
直接材料	9,023,864.70	5,069,365.18

薪酬支出	6,260,769.03	3,791,470.50
能源及电力消耗	440,395.49	245,409.28
折旧费	54,402.05	21,913.43
其他	0.00	342,000.00
合计	15,779,431.27	9,470,158.39

其他说明：

66、财务费用

单位：元

项目	本期发生额	上期发生额
利息费用	8,329,585.00	10,027,077.60
减：利息收入	635,371.71	2,008,803.64
汇兑损益	889,681.03	-1,037,091.63
其他	1,148,395.25	842,885.42
合计	9,732,289.57	7,824,067.75

其他说明：

67、其他收益

单位：元

产生其他收益的来源	本期发生额	上期发生额
政府补助	3,805,320.26	1,665,248.38
代扣个人所得税手续费	1,277.91	0.00
合计	3,806,598.17	1,665,248.38

68、投资收益

单位：元

项目	本期发生额	上期发生额
处置交易性金融资产取得的投资收益	0.00	2,741,776.25
其他权益工具投资在持有期间取得的股利收入	765,000.00	493,000.00
合计	765,000.00	3,234,776.25

其他说明：

69、净敞口套期收益

单位：元

项目	本期发生额	上期发生额
----	-------	-------

其他说明：

70、公允价值变动收益

单位：元

产生公允价值变动收益的来源	本期发生额	上期发生额
以公允价值计量的且其变动计入当期	0.00	-6,393,697.44
合计	0.00	-6,393,697.44

其他说明：

71、信用减值损失

单位：元

项目	本期发生额	上期发生额
其他应收款坏账损失	151,820.61	-1,880.63
应收账款坏账损失	-950,202.63	-2,514,766.32
合计	-798,382.02	-2,516,646.95

其他说明：

72、资产减值损失

单位：元

项目	本期发生额	上期发生额
二、存货跌价损失及合同履约成本减值损失	-1,364,254.66	-1,101,026.66
合计	-1,364,254.66	-1,101,026.66

其他说明：

73、资产处置收益

单位：元

资产处置收益的来源	本期发生额	上期发生额
非流动资产处置利得	-3,192,739.43	-246,710.45
合计	-3,192,739.43	-246,710.45

74、营业外收入

单位：元

项目	本期发生额	上期发生额	计入当期非经常性损益的金 额
政府补助	0.00	3,554,637.00	0.00
其他	189,650.84	0.00	189,650.84
合计	189,650.84	3,554,637.00	189,650.84

计入当期损益的政府补助：

单位：元

补助项目	发放主体	发放原因	性质类型	补贴是否影响当年 盈亏	是否特殊补贴	本期发生 金额	上期发生金 额	与资产相关/与 收益相关
2019 年度支持外 经贸发展政策	绍兴市上虞区商务局	奖励	因符合地方政府招商引资等地方 性扶持政策而获得的补助	否	否		161,437.00	与收益相关
2018 年加快工业 工数字化转型发展 财政奖励	绍兴市上虞区经济和 信息化局	奖励	因研究开发、技术更新及改造等获 得的补助	否	否	0.00	215,500.00	与收益相关
企业境内外并购奖	绍兴市上虞区人民政 府金融工作办公室	奖励	因符合地方政府招商引资等地方 性扶持政策而获得的补助	否	否	0.00	1,000,000.00	与收益相关
2019 年加快科技 创新补助	绍兴市上虞区市场监 督管理局	奖励	因符合地方政府招商引资等地方 性扶持政策而获得的补助	否	否	0.00	160,000.00	与收益相关
2019 年度科技创 新政策奖励资金	绍兴市上虞区科学技 术局	奖励	因符合地方政府招商引资等地方 性扶持政策而获得的补助	否	否	0.00	120,000.00	与收益相关
2019 年度质量与 标准化奖励	绍兴市上虞区市场监 督管理局	奖励	因符合地方政府招商引资等地方 性扶持政策而获得的补助	否	否	0.00	200,000.00	与收益相关
2019 年度自主创 新先进企业奖励	绍兴市上虞区杭州湾 综合管理办公室	奖励	因符合地方政府招商引资等地方 性扶持政策而获得的补助	否	否	0.00	10,000.00	与收益相关
2019 年平安建设 十佳奖励	绍兴市上虞区杭州湾 综合管理办公室	奖励	因符合地方政府招商引资等地方 性扶持政策而获得的补助	否	否	0.00	10,000.00	与收益相关
2020 年省科技发 展专项资金	浙江省财政厅	奖励	因符合地方政府招商引资等地方 性扶持政策而获得的补助	否	否	0.00	1,320,000.00	与收益相关
2019 年度质量与 标准化奖励	绍兴市上虞区市场监 督管理局	奖励	因符合地方政府招商引资等地方 性扶持政策而获得的补助	否	否	0.00	100,000.00	与收益相关
2019 年增产增效 奖励	清流县财政局	奖励	因符合地方政府招商引资等地方 性扶持政策而获得的补助	否	否	0.00	207,700.00	与收益相关
上虞区燃气锅炉低 氮改造补助	绍兴市生态环境局上 虞分局	奖励	因符合地方政府招商引资等地方 性扶持政策而获得的补助		否	125,600.00		与收益相关
代扣代缴补贴	国家金库绍兴市上虞	奖励	因符合地方政府招商引资等地方		否	42,250.32		与收益相关

	区支库		性扶持政策而获得的补助					
2020 年度区级外经贸政策兑现	绍兴市上虞区商务局	奖励	因符合地方政府招商引资等地方性扶持政策而获得的补助		否	249,328.00		与收益相关
化工行业改造提升先进企业	绍兴市上虞区杭州	奖励	奖励上市而给予的政府补助		否	10,000.00		与收益相关
项目投入先进企业	绍兴市上虞区杭州	奖励	因符合地方政府招商引资等地方性扶持政策而获得的补助		否	10,000.00		与收益相关
2020 年度上虞区创新能力建设奖励	绍兴市上虞区经济和信息化局	奖励	因符合地方政府招商引资等地方性扶持政策而获得的补助		否	40,000.00		与收益相关
降汇损失支持外贸企业，三季度结售汇优惠返还	浙江省财政厅	奖励	因符合地方政府招商引资等地方性扶持政策而获得的补助		否	50,000.00		与收益相关
2020 年度隐形冠军奖励	绍兴市上虞区经济和信息化局	奖励	因符合地方政府招商引资等地方性扶持政策而获得的补助		否	500,000.00		与收益相关
2020 年度科技创新政策认定类项目奖励	绍兴市上虞区科学技术局	奖励	因符合地方政府招商引资等地方性扶持政策而获得的补助		否	350,000.00		与收益相关
2021 年省级科技发展专项资金	绍兴市上虞区科学技术局	奖励	因符合地方政府招商引资等地方性扶持政策而获得的补助		否	880,000.00		与资产相关
2020 年度科技创新政策奖励-技术交易奖励	绍兴市上虞区科学技术局	奖励	因符合地方政府招商引资等地方性扶持政策而获得的补助		否	400,000.00		与收益相关
2020 年度上虞区知识产权奖励资金	绍兴市上虞区杭州	奖励	因符合地方政府招商引资等地方性扶持政策而获得的补助		否	58,000.00		与收益相关
创新券服务补贴	浙江省科学技术厅	奖励	因符合地方政府招商引资等地方性扶持政策而获得的补助		否	600.00		与收益相关
2019 年外贸转型升级资金	清流县商务局	奖励			否	14,662.00		与收益相关
2020 年以工代训补贴	清流县人力资源和社会保障局	奖励	因符合地方政府招商引资等地方性扶持政策而获得的补助		否	32,500.00		与收益相关
2021 年第二批省科技发展专项资金	浙江省科学技术厅	奖励	因符合地方政府招商引资等地方性扶持政策而获得的补助		否	400,000.00		与收益相关

其他说明：

75、营业外支出

单位：元

项目	本期发生额	上期发生额	计入当期非经常性损益的金额
----	-------	-------	---------------

对外捐赠	250,000.00	264,750.00	250,000.00
罚款	0.00	25,000.00	0.00
其他	17.38		17.38
合计	250,017.38	289,750.00	250,017.38

其他说明：

76、所得税费用

(1) 所得税费用表

单位：元

项目	本期发生额	上期发生额
当期所得税费用	19,942,268.66	17,284,526.40
递延所得税费用	1,020,956.45	-2,666,203.51
合计	20,963,225.11	14,618,322.89

(2) 会计利润与所得税费用调整过程

单位：元

项目	本期发生额
利润总额	101,552,324.53
按法定/适用税率计算的所得税费用	15,232,848.68
子公司适用不同税率的影响	5,577,476.10
不可抵扣的成本、费用和损失的影响	152,900.33
所得税费用	20,963,225.11

其他说明

77、其他综合收益

详见附注。

78、现金流量表项目

(1) 收到的其他与经营活动有关的现金

单位：元

项目	本期发生额	上期发生额
暂收款及收回暂付款	26,032,321.36	1,990,419.78
政府补助	3,164,760.84	4,146,931.79

利息收入	2,073,156.99	2,008,738.73
其他	92,447.34	176,098.62
合计	31,362,686.53	8,322,188.92

收到的其他与经营活动有关的现金说明：

(2) 支付的其他与经营活动有关的现金

单位：元

项目	本期发生额	上期发生额
暂付款与偿还暂收款	10,290,969.45	13,938,871.11
技术开发费	724,105.80	5,656,774.46
捐赠支出	250,000.00	264,750.00
中介机构费	3,150,833.45	297,113.54
业务招待费	1,999,496.70	1,549,006.86
办公差旅费	1,343,372.82	849,696.67
运输费	720,563.74	53,931.00
车辆费用	153,159.23	238,831.53
保险费	164,387.27	381,790.00
展览费	23,456.00	5,500.00
其他	4,175,178.92	1,580,641.68
合计	22,995,523.38	24,816,906.85

支付的其他与经营活动有关的现金说明：

(3) 收到的其他与投资活动有关的现金

单位：元

项目	本期发生额	上期发生额
合计		0.00

收到的其他与投资活动有关的现金说明：

(4) 支付的其他与投资活动有关的现金

单位：元

项目	本期发生额	上期发生额
合计		0.00

支付的其他与投资活动有关的现金说明：

(5) 收到的其他与筹资活动有关的现金

单位：元

项目	本期发生额	上期发生额
----	-------	-------

收到的其他与筹资活动有关的现金说明：

(6) 支付的其他与筹资活动有关的现金

单位：元

项目	本期发生额	上期发生额
合计		0.00

支付的其他与筹资活动有关的现金说明：

79、现金流量表补充资料**(1) 现金流量表补充资料**

单位：元

补充资料	本期金额	上期金额
1. 将净利润调节为经营活动现金流量：	--	--
净利润	80,589,099.42	38,791,707.17
加：资产减值准备	2,162,636.68	3,617,673.61
固定资产折旧、油气资产折耗、 生产性生物资产折旧	4,246,620.64	23,334,639.57
使用权资产折旧		
无形资产摊销	738,831.21	8,341,840.51
长期待摊费用摊销	64,793.31	93,393.45
处置固定资产、无形资产和其 他长期资产的损失（收益以“－”号填 列）	3,192,739.43	246,710.45
固定资产报废损失（收益以 “－”号填列）		
公允价值变动损失（收益以 “－”号填列）	0.00	6,393,697.44
财务费用（收益以“－”号填 列）	9,732,289.57	7,824,067.75
投资损失（收益以“－”号填 列）	-765,000.00	-3,234,776.25
递延所得税资产减少（增加以	-1,020,956.45	-1,067,779.15

“—”号填列)		
递延所得税负债增加(减少以“—”号填列)	0.00	-1,598,424.36
存货的减少(增加以“—”号填列)	-36,580,763.01	2,833,260.45
经营性应收项目的减少(增加以“—”号填列)	-75,596,985.02	-119,340,182.49
经营性应付项目的增加(减少以“—”号填列)	37,356,989.58	10,944,098.05
其他	0.00	0.00
经营活动产生的现金流量净额	24,120,295.36	-22,820,073.80
2. 不涉及现金收支的重大投资和筹资活动:	--	--
债务转为资本		
一年内到期的可转换公司债券		
融资租入固定资产		
3. 现金及现金等价物净变动情况:	--	--
现金的期末余额	145,621,498.33	164,513,611.67
减: 现金的期初余额	147,523,682.04	425,046,468.83
加: 现金等价物的期末余额		
减: 现金等价物的期初余额		
现金及现金等价物净增加额	-1,902,183.71	-260,532,857.16

(2) 本期支付的取得子公司的现金净额

单位: 元

	金额
其中:	--
其中:	--
其中:	--

其他说明:

(3) 本期收到的处置子公司的现金净额

单位: 元

	金额
其中:	--

其中：	--
其中：	--

其他说明：

(4) 现金和现金等价物的构成

单位：元

项目	期末余额	期初余额
一、现金	145,621,498.33	147,523,682.04
其中：库存现金	5,300.68	2,269.06
可随时用于支付的银行存款	145,616,197.65	147,521,412.98
三、期末现金及现金等价物余额	145,621,498.33	147,523,682.04

其他说明：

80、所有者权益变动表项目注释

说明对上年期末余额进行调整的“其他”项目名称及调整金额等事项：

81、所有权或使用权受到限制的资产

单位：元

项目	期末账面价值	受限原因
货币资金	41,329,941.96	
合计	41,329,941.96	--

其他说明：

项目	期末余额	上年年末余额
银行承兑汇票保证金	1,985,000.00	-
矿山环境恢复治理保证金	111,350.90	1,083,350.90
信用证保证金	278,800.00	-
宁波银行质押的美元存单	38,954,791.06	39,188,575.50
合计	41,329,941.96	40,271,926.40

82、外币货币性项目**(1) 外币货币性项目**

单位：元

项目	期末外币余额	折算汇率	期末折算人民币余额
货币资金	--	--	

其中：美元	9,707,535.92	6.4601	62,711,652.80
欧元			
港币			
应收账款	--	--	
其中：美元	5,285,540.00	6.4601	34,145,116.95
欧元			
港币			
长期借款	--	--	
其中：美元			
欧元			
港币			

其他说明：

(2) 境外经营实体说明，包括对于重要的境外经营实体，应披露其境外主要经营地、记账本位币及选择依据，记账本位币发生变化的还应披露原因。

适用 不适用

83、套期

按照套期类别披露套期项目及相关套期工具、被套期风险的定性和定量信息：

84、政府补助

(1) 政府补助基本情况

单位：元

种类	金额	列报项目	计入当期损益的金额
上虞区燃气锅炉低氮改造补助	125,600.00	其他收益	125,600.00
2020 年度区级外经贸政策兑现	249,328.00	其他收益	249,328.00
代扣代缴补贴	42,250.32	其他收益	42,250.32
化工行业改造提升先进企业	10,000.00	其他收益	10,000.00
项目投入先进企业	10,000.00	其他收益	10,000.00
2020 年度上虞区创新能力建设奖励	40,000.00	其他收益	40,000.00
降汇损支持外贸企业，三季度结售汇优惠返还	50,000.00	其他收益	50,000.00

2020 年度隐形冠军奖励	500,000.00	其他收益	500,000.00
2020 年度科技创新政策认定类项目奖励	350,000.00	其他收益	350,000.00
提前下达 2021 年省级科技发展专项资金	880,000.00	其他收益	880,000.00
2021 年第二批省科技发展专项资金	400,000.00	其他收益	400,000.00
2020 年度科技创新政策奖励-技术交易奖励	400,000.00	其他收益	400,000.00
2020 年度上虞区知识产权奖励资金	58,000.00	其他收益	58,000.00
创新券服务补贴	600.00	其他收益	600.00
2019 年外贸转型升级资金	14,662.00	其他收益	14,662.00
2020 年以工代训补贴	32,500.00	其他收益	32,500.00

(2) 政府补助退回情况

适用 不适用

其他说明：

85、其他

八、合并范围的变更

1、非同一控制下企业合并

(1) 本期发生的非同一控制下企业合并

单位：元

被购买方名称	股权取得时点	股权取得成本	股权取得比例	股权取得方式	购买日	购买日的确定依据	购买日至期末被购买方的收入	购买日至期末被购买方的净利润

其他说明：

(2) 合并成本及商誉

单位：元

合并成本

合并成本公允价值的确定方法、或有对价及其变动的说明：

大额商誉形成的主要原因：

其他说明：

(3) 被购买方于购买日可辨认资产、负债

单位：元

	购买日公允价值	购买日账面价值

可辨认资产、负债公允价值的确定方法：

企业合并中承担的被购买方的或有负债：

其他说明：

(4) 购买日之前持有的股权按照公允价值重新计量产生的利得或损失

是否存在通过多次交易分步实现企业合并并且在报告期内取得控制权的交易

是 否

(5) 购买日或合并当期期末无法合理确定合并对价或被购买方可辨认资产、负债公允价值的相关说明

(6) 其他说明

2、同一控制下企业合并

(1) 本期发生的同一控制下企业合并

单位：元

被合并方名称	企业合并中取得的权益比例	构成同一控制下企业合并的依据	合并日	合并日的确定依据	合并当期期初至合并日被合并方的收入	合并当期期初至合并日被合并方的净利润	比较期间被合并方的收入	比较期间被合并方的净利润

其他说明：

(2) 合并成本

单位：元

合并成本	
------	--

或有对价及其变动的说明：

其他说明：

(3) 合并日被合并方资产、负债的账面价值

单位：元

	合并日	上期期末

企业合并中承担的被合并方的或有负债：

其他说明：

3、反向购买

交易基本信息、交易构成反向购买的依据、上市公司保留的资产、负债是否构成业务及其依据、合并成本的确定、按照权益性交易处理时调整权益的金额及其计算：

4、处置子公司

是否存在单次处置对子公司投资即丧失控制权的情形

是 否

是否存在通过多次交易分步处置对子公司投资且在本期丧失控制权的情形

是 否

5、其他原因的合并范围变动

说明其他原因导致的合并范围变动（如，新设子公司、清算子公司等）及其相关情况：

6、其他

九、在其他主体中的权益

1、在子公司中的权益

(1) 企业集团的构成

子公司名称	主要经营地	注册地	业务性质	持股比例		取得方式
				直接	间接	
绍兴中科白云化学科技有限公司	浙江省绍兴市	浙江省绍兴市	化学原料贸易	100.00%		同一控制下企业合并
尼威化学技术（上海）有限公司	上海市	上海市	精细化学产品贸易	100.00%		设立
福建中欣氟材高宝科技有限公司	福建省清流县	福建省清流县	氢氟酸生产、销售	100.00%		并购

在子公司的持股比例不同于表决权比例的说明：

持有半数或以下表决权但仍控制被投资单位、以及持有半数以上表决权但不控制被投资单位的依据：

对于纳入合并范围的重要的结构化主体，控制的依据：

确定公司是代理人还是委托人的依据：

其他说明：

(2) 重要的非全资子公司

单位：元

子公司名称	少数股东持股比例	本期归属于少数股东	本期向少数股东宣告	期末少数股东权益余
-------	----------	-----------	-----------	-----------

		的损益	分派的股利	额
--	--	-----	-------	---

子公司少数股东的持股比例不同于表决权比例的说明：

其他说明：

(3) 重要非全资子公司的主要财务信息

单位：元

子公司名称	期末余额						期初余额					
	流动资产	非流动资产	资产合计	流动负债	非流动负债	负债合计	流动资产	非流动资产	资产合计	流动负债	非流动负债	负债合计

单位：元

子公司名称	本期发生额				上期发生额			
	营业收入	净利润	综合收益总额	经营活动现金流量	营业收入	净利润	综合收益总额	经营活动现金流量

其他说明：

(4) 使用企业集团资产和清偿企业集团债务的重大限制

(5) 向纳入合并财务报表范围的结构化主体提供的财务支持或其他支持

其他说明：

2、在子公司的所有者权益份额发生变化且仍控制子公司的交易

(1) 在子公司所有者权益份额发生变化的情况说明

(2) 交易对于少数股东权益及归属于母公司所有者权益的影响

单位：元

--	--

其他说明

3、在合营安排或联营企业中的权益

(1) 重要的合营企业或联营企业

合营企业或联营企业名称	主要经营地	注册地	业务性质	持股比例		对合营企业或联营企业投资的会计处理方法
				直接	间接	

在合营企业或联营企业的持股比例不同于表决权比例的说明：

持有 20% 以下表决权但具有重大影响，或者持有 20% 或以上表决权但不具有重大影响的依据：

(2) 重要合营企业的主要财务信息

单位：元

	期末余额/本期发生额	期初余额/上期发生额

其他说明

(3) 重要联营企业的主要财务信息

单位：元

	期末余额/本期发生额	期初余额/上期发生额

其他说明

(4) 不重要的合营企业和联营企业的汇总财务信息

单位：元

	期末余额/本期发生额	期初余额/上期发生额
合营企业：	--	--
下列各项按持股比例计算的合计数	--	--
联营企业：	--	--
下列各项按持股比例计算的合计数	--	--

其他说明

(5) 合营企业或联营企业向本公司转移资金的能力存在重大限制的说明

(6) 合营企业或联营企业发生的超额亏损

单位：元

合营企业或联营企业名称	累积未确认前期累计的损失	本期未确认的损失（或本期分享的净利润）	本期末累积未确认的损失

其他说明

(7) 与合营企业投资相关的未确认承诺

(8) 与合营企业或联营企业投资相关的或有负债

4、重要的共同经营

共同经营名称	主要经营地	注册地	业务性质	持股比例/享有的份额	
				直接	间接

在共同经营中的持股比例或享有的份额不同于表决权比例的说明：

共同经营为单独主体的，分类为共同经营的依据：

其他说明

5、在未纳入合并财务报表范围的结构化主体中的权益

未纳入合并财务报表范围的结构化主体的相关说明：

6、其他

十、与金融工具相关的风险

本公司在经营过程中面临各种金融风险：信用风险、市场风险和流动性风险。公司董事会全面负责风险管理目标和政策的确定，并对风险管理目标和政策承担最终责任，同时董事会已授权公司管理层设计和实施能确保风险管理目标和政策得以有效执行的程序。董事会通过管理层递交的报告来审查已执行程序的有效性以及风险管理目标和政策的合理性。

本公司风险管理的总体目标是在不过度影响公司竞争力和应变力的情况下，制定尽可能降低风险的风险管理政策。

一、信用风险

信用风险是指金融工具的一方不履行义务，造成另一方发生财务损失的风险。本公司主要面临赊销导致的客户信用风险。在签订新合同之前，本公司会对新客户的信用风险进行评估，包括外部信用评级和在某些情况下的银行资信证明（当此信息可获取时）。公司对每一客户均设置了赊销限额，该限额为无需获得额外批准的最大额度。

公司通过对已有客户信用评级的季度监控以及应收账款账龄分析的月度审核来确保公司的整体信用风险在可控的范围内。在监控客户的信用风险时，按照客户的信用特征对其分组。被评为“高风险”级别的客户会放在受限制客户名单里，并且只有在额外批准的前提下，公司才可在未来期间内对其赊销，否则必须要求其提前支付相应款项。

二、流动性风险

流动风险，是指企业在履行以交付现金或其他金融资产的方式结算的义务时发生资金短缺的风险。本公司的政策是确保拥有充足的现金以偿还到期债务。流动性风险由本公司的财务部门集中控制。财务部门通过监控现金余额、可随时变现的有价证券以及对未来 12 个月现金流量的滚动预测，确保公司在所有合理预测的情况下拥有充足的资金偿还债务。

三、市场风险

金融工具的市场风险，是指金融工具的公允价值或未来现金流量因市场价格变动而发生波动的风险，包括汇率风险、利率风险和其他价格风险。

（1）利率风险

利率风险，是指金融工具的公允价值或未来现金流量因市场利率变动而发生波动的风险。本公司本期无利率风险。

（2）汇率风险

外汇风险，是指金融工具的公允价值或未来现金流量因外汇汇率变动而发生波动的风险。本公司面临的外汇风险主要系本公司与境外客户采用美元结算由此衍生的货币性资产、应收款项相关。

本公司期末外币金融资产和外币金融负债列示见本附注六(八十二) 外币货币性项目说明。

（3）其他价格风险:无。

十一、公允价值的披露

1、以公允价值计量的资产和负债的期末公允价值

单位：元

项目	期末公允价值			
	第一层次公允价值计量	第二层次公允价值计量	第三层次公允价值计量	合计
一、持续的公允价值计量	--	--	--	--
（三）其他权益工具投资			17,000,000.00	17,000,000.00
应收款项融资			59,096,801.96	59,096,801.96
持续以公允价值计量的资产总额			76,096,801.96	76,096,801.96
二、非持续的公允价值计量	--	--	--	--

2、持续和非持续第一层次公允价值计量项目市价的确定依据

3、持续和非持续第二层次公允价值计量项目，采用的估值技术和重要参数的定性及定量信息

4、持续和非持续第三层次公允价值计量项目，采用的估值技术和重要参数的定性及定量信息

5、持续的第三层次公允价值计量项目，期初与期末账面价值间的调节信息及不可观察参数敏感性分析

6、持续的公允价值计量项目，本期内发生各层级之间转换的，转换的原因及确定转换时点的政策

7、本期内发生的估值技术变更及变更原因

8、不以公允价值计量的金融资产和金融负债的公允价值情况

9、其他

十二、关联方及关联交易

1、本企业的母公司情况

母公司名称	注册地	业务性质	注册资本	母公司对本企业的持股比例	母公司对本企业的表决权比例
浙江白云伟业控股集团有限公司	浙江省杭州市	投资、商务服务	10,000 万元	22.34%	22.34%

本企业的母公司情况的说明

本企业最终控制方是徐建国。

其他说明：

2、本企业的子公司情况

本企业子公司的情况详见附注九、在其他主体中的权益。。

3、本企业合营和联营企业情况

本企业重要的合营或联营企业详见附注九、在其他主体中的权益。

本期与本公司发生关联方交易，或前期与本公司发生关联方交易形成余额的其他合营或联营企业情况如下：

合营或联营企业名称	与本企业关系
亚培烯科技（杭州）有限公司	联营企业

其他说明

4、其他关联方情况

其他关联方名称	其他关联方与本企业关系
白云环境建设有限公司（曾用名“浙江绍兴白云建设有限公司”）（以下简称“白云建设”）	实际控制人近亲属控制的企业
浙江新昌白云山庄有限公司（以下简称“白云山庄”）	受同一母公司控制
新昌县白云大酒店有限公司	受同一母公司控制
浙江大齐机械有限公司	董事近亲属控制的公司
新昌县白云文化艺术村有限公司	受同一母公司控制
浙江奥翔药业股份有限公司	董事任职的公司
新昌白云人家农副产品配送服务有限公司	受同一母公司控制
浙江上虞富民村镇银行股份有限公司	董事任职的公司

其他说明

5、关联交易情况

（1）购销商品、提供和接受劳务的关联交易

采购商品/接受劳务情况表

单位：元

关联方	关联交易内容	本期发生额	获批的交易额度	是否超过交易额度	上期发生额
浙江大齐机械有限公司	采购五金商品	744,266.64	1,000,000.00	否	279,040.73
白云环境建设有限公司	建设工程施工	13,286,058.72	1,000,000.00	否	11,603,055.92

浙江新昌白云山庄有限公司	宾馆服务	114,245.69	500,000.00	否	102,856.00
新昌县白云文化艺术村有限公司	餐饮服务	80,522.00	300,000.00	否	0.00
新昌县白云大酒店有限公司	宾馆服务	0.00	50,000.00	否	0.00
新昌白云人家农副产品配送服务有限公司	采购商品	57,079.64	150,000.00	否	69,620.44

出售商品/提供劳务情况表

单位：元

关联方	关联交易内容	本期发生额	上期发生额
浙江奥翔药业股份有限公司	销售产品	0.00	0.00

购销商品、提供和接受劳务的关联交易说明

(2) 关联受托管理/承包及委托管理/出包情况

本公司受托管理/承包情况表：

单位：元

委托方/出包方名称	受托方/承包方名称	受托/承包资产类型	受托/承包起始日	受托/承包终止日	托管收益/承包收益定价依据	本期确认的托管收益/承包收益
-----------	-----------	-----------	----------	----------	---------------	----------------

关联托管/承包情况说明

本公司委托管理/出包情况表：

单位：元

委托方/出包方名称	受托方/承包方名称	委托/出包资产类型	委托/出包起始日	委托/出包终止日	托管费/出包费定价依据	本期确认的托管费/出包费
-----------	-----------	-----------	----------	----------	-------------	--------------

关联管理/出包情况说明

(3) 关联租赁情况

本公司作为出租方：

单位：元

承租方名称	租赁资产种类	本期确认的租赁收入	上期确认的租赁收入
-------	--------	-----------	-----------

本公司作为承租方：

单位：元

出租方名称	租赁资产种类	本期确认的租赁费	上期确认的租赁费
-------	--------	----------	----------

关联租赁情况说明

(4) 关联担保情况

本公司作为担保方

单位：元

被担保方	担保金额	担保起始日	担保到期日	担保是否已经履行完毕

本公司作为被担保方

单位：元

担保方	担保金额	担保起始日	担保到期日	担保是否已经履行完毕
浙江白云伟业控股集团有限公司	33,000,000.00	2020年05月20日	2021年12月31日	否
徐建国	33,000,000.00	2020年05月28日	2021年12月31日	否

关联担保情况说明

(5) 关联方资金拆借

单位：元

关联方	拆借金额	起始日	到期日	说明
拆入				
拆出				

(6) 关联方资产转让、债务重组情况

单位：元

关联方	关联交易内容	本期发生额	上期发生额

(7) 关键管理人员报酬

单位：元

项目	本期发生额	上期发生额
关键管理人员薪酬		2,420,356.00

(8) 其他关联交易

公司于2014年起在浙江上虞富民村镇银行股份有限公司开立存款账户，截至2021年06月30日尚有活期存款人民币929,271.38元，定期存款20,000,000.00元。

6、关联方应收应付款项**(1) 应收项目**

单位：元

项目名称	关联方	期末余额		期初余额	
		账面余额	坏账准备	账面余额	坏账准备

(2) 应付项目

单位：元

项目名称	关联方	期末账面余额	期初账面余额
应付账款	浙江大齐机械有限公司	381,432.76	135,435.15
应付账款	白云环境建设有限公司	1,590,994.44	6,623,890.40
其他应付款	白云环境建设有限公司	635,100.00	640,000.00

7、关联方承诺

8、其他

十三、股份支付

1、股份支付总体情况

适用 不适用

单位：元

公司本期授予的各项权益工具总额	31,935,200.00
公司本期行权的各项权益工具总额	0.00
公司本期失效的各项权益工具总额	0.00

其他说明

2、以权益结算的股份支付情况

适用 不适用

3、以现金结算的股份支付情况

适用 不适用

4、股份支付的修改、终止情况

5、其他

十四、承诺及或有事项

1、重要承诺事项

资产负债表日存在的重要承诺

2、或有事项

(1) 资产负债表日存在的重要或有事项

(2) 公司没有需要披露的重要或有事项，也应予以说明

公司不存在需要披露的重要或有事项。

3、其他

十五、资产负债表日后事项

1、重要的非调整事项

单位：元

项目	内容	对财务状况和经营成果的影响数	无法估计影响数的原因
----	----	----------------	------------

2、利润分配情况

单位：元

3、销售退回

4、其他资产负债表日后事项说明

十六、其他重要事项

1、前期会计差错更正

(1) 追溯重述法

单位：元

会计差错更正的内容	处理程序	受影响的各个比较期间报表	累积影响数
-----------	------	--------------	-------

		项目名称	
--	--	------	--

(2) 未来适用法

会计差错更正的内容	批准程序	采用未来适用法的原因
-----------	------	------------

2、债务重组

3、资产置换

(1) 非货币性资产交换

(2) 其他资产置换

4、年金计划

5、终止经营

单位：元

项目	收入	费用	利润总额	所得税费用	净利润	归属于母公司所有者的终止经营利润

其他说明

6、分部信息

(1) 报告分部的确定依据与会计政策

(2) 报告分部的财务信息

单位：元

项目	分部间抵销	合计

(3) 公司无报告分部的，或者不能披露各报告分部的资产总额和负债总额的，应说明原因

(4) 其他说明

7、其他对投资者决策有影响的重要交易和事项

8、其他

十七、母公司财务报表主要项目注释

1、应收账款

(1) 应收账款分类披露

单位：元

类别	期末余额					期初余额				
	账面余额		坏账准备		账面价值	账面余额		坏账准备		账面价值
	金额	比例	金额	计提比例		金额	比例	金额	计提比例	
按单项计提坏账准备的应收账款	0.00	0.00%	0.00	0.00%	0.00	29,233,466.95	24.98%	3,896,693.39	13.33%	25,336,773.56
其中：										
按组合计提坏账准备的应收账款	149,400,056.13	100.00%	7,493,944.74	5.02%	141,906,111.39	87,770,816.23	75.02%	4,422,423.99	5.04%	83,348,392.24
其中：										
合计	149,400,056.13	100.00%	7,493,944.74	5.02%	141,906,111.39	117,004,283.18	100.00%	8,319,117.38	7.11%	108,685,165.80

按单项计提坏账准备：

单位：元

名称	期末余额			
	账面余额	坏账准备	计提比例	计提理由

按组合计提坏账准备：

单位：元

名称	期末余额		
	账面余额	坏账准备	计提比例
1 年以内（含 1 年）	149,240,443.23	7,462,022.16	5.00%
1 至 2 年（含 2 年）	159,612.90	31,922.58	20.00%
2 至 3 年（含 3 年）			
3 年以上			
合计	149,400,056.13	7,493,944.74	--

确定该组合依据的说明：

按组合计提坏账准备:

单位: 元

名称	期末余额		
	账面余额	坏账准备	计提比例

确定该组合依据的说明:

如是按照预期信用损失一般模型计提应收账款坏账准备, 请参照其他应收款的披露方式披露坏账准备的相关信息:

 适用 不适用

按账龄披露

单位: 元

账龄	期末余额
1 年以内 (含 1 年)	149,240,443.23
1 至 2 年	159,612.90
合计	149,400,056.13

(2) 本期计提、收回或转回的坏账准备情况

本期计提坏账准备情况:

单位: 元

类别	期初余额	本期变动金额				期末余额
		计提	收回或转回	核销	其他	
按单项计提坏账准备	3,896,693.39	-3,896,693.39				0.00
按组合计提坏账准备	4,422,423.99	3,071,520.75				7,493,944.74
合计	8,319,117.38	-825,172.64				7,493,944.74

其中本期坏账准备收回或转回金额重要的:

单位: 元

单位名称	收回或转回金额	收回方式
------	---------	------

(3) 本期实际核销的应收账款情况

单位: 元

项目	核销金额
----	------

其中重要的应收账款核销情况:

单位: 元

单位名称	应收账款性质	核销金额	核销原因	履行的核销程序	款项是否由关联交易产生
------	--------	------	------	---------	-------------

应收账款核销说明:

(4) 按欠款方归集的期末余额前五名的应收账款情况

单位：元

单位名称	应收账款期末余额	占应收账款期末余额合计数的比例	坏账准备期末余额
客户 1	25,359,573.11	16.97%	1,267,978.66
客户 2	20,789,893.82	13.92%	1,039,494.69
客户 3	13,166,622.97	8.81%	658,331.15
客户 4	10,615,236.32	7.11%	530,761.82
客户 5	9,113,293.06	6.10%	455,664.65
合计	79,044,619.28	52.91%	

(5) 因金融资产转移而终止确认的应收账款

(6) 转移应收账款且继续涉入形成的资产、负债金额

其他说明：

2、其他应收款

单位：元

项目	期末余额	期初余额
其他应收款	16,994,117.05	28,612,541.83
合计	16,994,117.05	28,612,541.83

(1) 应收利息

1) 应收利息分类

单位：元

项目	期末余额	期初余额

2) 重要逾期利息

借款单位	期末余额	逾期时间	逾期原因	是否发生减值及其判断依据

其他说明：

3) 坏账准备计提情况

 适用 不适用

(2) 应收股利**1) 应收股利分类**

单位：元

项目(或被投资单位)	期末余额	期初余额
------------	------	------

2) 重要的账龄超过 1 年的应收股利

单位：元

项目(或被投资单位)	期末余额	账龄	未收回的原因	是否发生减值及其判断依据
------------	------	----	--------	--------------

3) 坏账准备计提情况 适用 不适用

其他说明：

(3) 其他应收款**1) 其他应收款按款项性质分类情况**

单位：元

款项性质	期末账面余额	期初账面余额
保证金	180,000.00	180,000.00
备用金及其他	89,979.00	91,282.50
内部关联往来	17,656,460.00	29,942,866.80
合计	17,926,439.00	30,214,149.30

2) 坏账准备计提情况

单位：元

坏账准备	第一阶段	第二阶段	第三阶段	合计
	未来 12 个月预期信用损失	整个存续期预期信用损失(未发生信用减值)	整个存续期预期信用损失(已发生信用减值)	
2021 年 1 月 1 日余额		1,601,607.47		1,601,607.47
2021 年 1 月 1 日余额 在本期	—	—	—	—
本期计提		-669,285.52		-669,285.52
2021 年 6 月 30 日余额		932,321.95		932,321.95

损失准备本期变动金额重大的账面余额变动情况

 适用 不适用

按账龄披露

单位：元

账龄	期末余额
1 年以内（含 1 年）	17,846,439.00
2 至 3 年	80,000.00
合计	17,926,439.00

3) 本期计提、收回或转回的坏账准备情况

本期计提坏账准备情况：

单位：元

类别	期初余额	本期变动金额				期末余额
		计提	收回或转回	核销	其他	
账龄组合	1,601,607.47	-669,285.52				932,321.95
合计	1,601,607.47	-669,285.52				932,321.95

其中本期坏账准备转回或收回金额重要的：

单位：元

单位名称	转回或收回金额	收回方式

4) 本期实际核销的其他应收款情况

单位：元

项目	核销金额

其中重要的其他应收款核销情况：

单位：元

单位名称	其他应收款性质	核销金额	核销原因	履行的核销程序	款项是否由关联交易产生

其他应收款核销说明：

5) 按欠款方归集的期末余额前五名的其他应收款情况

单位：元

单位名称	款项的性质	期末余额	账龄	占其他应收款期末余额合计数的比例	坏账准备期末余额
第一名	内部关联往来	17,656,460.00	1 年以内(含 1 年)	98.49%	882,823.00

第二名	保证金	100,000.00	1年以内(含1年)	0.56%	5,000.00
第三名	备用金及其他	89,979.00	1年以内(含1年)	0.50%	4,498.95
第四名	保证金	80,000.00	2至3年(含3年)	0.45%	40,000.00
合计	--	17,926,439.00	--	100.00%	932,321.95

6) 涉及政府补助的应收款项

单位：元

单位名称	政府补助项目名称	期末余额	期末账龄	预计收取的时间、金额及依据

7) 因金融资产转移而终止确认的其他应收款

8) 转移其他应收款且继续涉入形成的资产、负债金额

其他说明：

3、长期股权投资

单位：元

项目	期末余额			期初余额		
	账面余额	减值准备	账面价值	账面余额	减值准备	账面价值
对子公司投资	815,672,619.39	247,000,000.00	568,672,619.39	815,672,619.39	247,000,000.00	568,672,619.39
对联营、合营企业投资	17,878,651.33		17,878,651.33	17,878,651.33		17,878,651.33
合计	833,551,270.72	247,000,000.00	586,551,270.72	833,551,270.72	247,000,000.00	586,551,270.72

(1) 对子公司投资

单位：元

被投资单位	期初余额(账面价值)	本期增减变动				期末余额(账面价值)	减值准备期末余额
		追加投资	减少投资	计提减值准备	其他		
绍兴中科白云化学科技有限公司	8,672,619.39					8,672,619.39	
尼威化学技术(上海)有限公司	7,000,000.00					7,000,000.00	
福建中欣氟材高宝科技有限公司	553,000,000.00					553,000,000.00	247,000,000.00
合计	568,672,619.39					568,672,619.39	247,000,000.00

(2) 对联营、合营企业投资

单位：元

投资单位	期初余额(账面价值)	本期增减变动								期末余额(账面价值)	减值准备期末余额
		追加投资	减少投资	权益法下确认的投资损益	其他综合收益调整	其他权益变动	宣告发放现金股利或利润	计提减值准备	其他		
一、合营企业											
二、联营企业											
亚培烯科技(杭)	17,878,651.33									17,878,651.33	
小计	17,878,651.33									17,878,651.33	
合计	17,878,651.33									17,878,651.33	

(3) 其他说明

4、营业收入和营业成本

单位：元

项目	本期发生额		上期发生额	
	收入	成本	收入	成本
主营业务	438,780,349.64	323,311,286.92	294,888,429.41	199,875,019.92
其他业务	0.00	0.00	11,869.03	0.00
合计	438,780,349.64	323,311,286.92	294,900,298.44	199,875,019.92

收入相关信息：

单位：元

合同分类	分部 1	分部 2		合计
其中：				
其中：				
其中：				
其中：				
其中：				
其中：				
其中：				

与履约义务相关的信息：

无

与分摊至剩余履约义务的交易价格相关的信息：

本报告期末已签订合同、但尚未履行或尚未履行完毕的履约义务所对应的收入金额为 0.00 元，其中，元预计将于年度确认收入，元预计将于年度确认收入，元预计将于年度确认收入。

其他说明：

5、投资收益

单位：元

项目	本期发生额	上期发生额
处置交易性金融资产取得的投资收益	0.00	2,741,776.25
其他权益工具投资在持有期间取得的股利收入	765,000.00	493,000.00
合计	765,000.00	3,234,776.25

6、其他

十八、补充资料

1、当期非经常性损益明细表

√ 适用 □ 不适用

单位：元

项目	金额	说明
非流动资产处置损益	-3,192,739.43	拆除房产及机器设备
计入当期损益的政府补助（与企业业务密切相关，按照国家统一标准定额或定量享受的政府补助除外）	3,900,726.40	政府补助及递延收益转入
除同公司正常经营业务相关的有效套期保值业务外，持有交易性金融资产、衍生金融资产、交易性金融负债、衍生金融负债产生的公允价值变动损益，以及处置交易性金融资产、衍生金融资产、交易性金融负债、衍生金融负债和其他债权投资取得的投资收益	765,000.00	富民银行投资收益
其他符合非经常性损益定义的损益项目	-154,494.77	捐赠支出等
减：所得税影响额	-74,707.17	
合计	1,393,199.37	--

对公司根据《公开发行证券的公司信息披露解释性公告第 1 号——非经常性损益》定义界定的非经常性损益项目，以及把《公开发行证券的公司信息披露解释性公告第 1 号——非经常性损益》中列举的非经常性损益项目界定为经常性损益的项目，应说明原因。

□ 适用 √ 不适用

2、净资产收益率及每股收益

报告期利润	加权平均净资产收益率	每股收益	
		基本每股收益（元/股）	稀释每股收益（元/股）
归属于公司普通股股东的净利润	6.46%	0.3926	0.3926

扣除非经常性损益后归属于公司普通股股东的净利润	6.34%	0.3858	0.3858
-------------------------	-------	--------	--------

3、境内外会计准则下会计数据差异

(1) 同时按照国际会计准则与按中国会计准则披露的财务报告中净利润和净资产差异情况

适用 不适用

(2) 同时按照境外会计准则与按中国会计准则披露的财务报告中净利润和净资产差异情况

适用 不适用

(3) 境内外会计准则下会计数据差异原因说明，对已经境外审计机构审计的数据进行差异调节的，应注明该境外机构的名称

4、其他