

合并资产负债表

2021年6月30日

编制单位：深圳市郑中设计股份有限公司


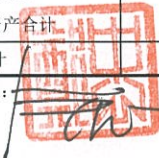
单位：人民币元

| 资产 | 期末数 | 期初数 | 负债和所有者权益 | 期末数 | 期初数 |
|-------------|------------------|------------------|---------------|------------------|------------------|
| 流动资产： | | | 流动负债： | | |
| 货币资金 | 572,665,607.49 | 776,567,434.93 | 短期借款 | 88,064,636.50 | 191,946,437.50 |
| 结算备付金 | | | 向中央银行借款 | | |
| 拆出资金 | | | 拆入资金 | | |
| 交易性金融资产 | 110,000,000.00 | | 交易性金融负债 | | |
| 衍生金融资产 | | | 衍生金融负债 | | |
| 应收票据 | 53,205,333.21 | 46,723,058.21 | 应付票据 | | 7,459,502.16 |
| 应收账款 | 299,921,781.88 | 303,370,204.36 | 应付账款 | 575,328,478.74 | 582,477,128.43 |
| 应收款项融资 | 19,428,081.00 | 6,130,010.46 | 预收款项 | 1,615,309.87 | 1,625,971.04 |
| 预付款项 | 84,796,228.96 | 37,852,797.62 | 合同负债 | 133,273,070.36 | 69,556,273.61 |
| 应收保费 | | | 卖出回购金融资产款 | | |
| 应收分保账款 | | | 吸收存款及同业存放 | | |
| 应收分保合同准备金 | | | 代理买卖证券款 | | |
| 其他应收款 | 29,889,624.31 | 28,295,708.99 | 代理承销证券款 | | |
| 买入返售金融资产 | | | 应付职工薪酬 | 27,650,898.12 | 58,401,678.62 |
| 存货 | 73,086,547.28 | 66,436,493.17 | 应交税费 | 45,532,412.97 | 48,721,508.24 |
| 合同资产 | 1,178,192,276.44 | 1,318,807,634.42 | 其他应付款 | 5,081,804.01 | 5,335,158.98 |
| 持有待售资产 | | | 应付手续费及佣金 | | |
| 一年内到期的非流动资产 | | | 应付分保账款 | | |
| 其他流动资产 | 3,873,439.33 | 4,195,545.31 | 持有待售负债 | | |
| 流动资产合计 | 2,425,058,919.90 | 2,588,378,887.47 | 一年内到期的非流动负债 | 21,467,634.84 | 5,452,037.48 |
| | | | 其他流动负债 | 137,535,106.39 | 142,947,664.90 |
| | | | 流动负债合计 | 1,035,549,351.80 | 1,113,923,360.96 |
| | | | 非流动负债： | | |
| 非流动资产： | | | 保险合同准备金 | | |
| 发放贷款和垫款 | | | 长期借款 | 16,548,153.23 | 19,519,896.64 |
| 债权投资 | | | 应付债券 | 388,277,042.43 | 377,522,689.87 |
| 其他债权投资 | | | 其中：优先股 | | |
| 长期应收款 | | | 永续债 | | |
| 长期股权投资 | 1,385,419.74 | 1,426,582.47 | 租赁负债 | 7,214,765.46 | |
| 其他权益工具投资 | | | 长期应付款 | | |
| 其他非流动金融资产 | | | 长期应付职工薪酬 | | |
| 投资性房地产 | 71,106,368.12 | 75,231,860.47 | 预计负债 | | |
| 固定资产 | 276,617,984.90 | 294,597,896.26 | 递延收益 | 2,851,521.13 | 3,525,717.79 |
| 在建工程 | 823,066.16 | 2,926,913.95 | 递延所得税负债 | | |
| 生产性生物资产 | | | 其他非流动负债 | | |
| 油气资产 | | | 非流动负债合计 | 414,891,482.25 | 400,568,304.30 |
| 使用权资产 | 24,651,271.01 | | 负债合计 | 1,450,440,834.05 | 1,514,491,665.26 |
| 无形资产 | 26,127,970.88 | 29,147,372.67 | 所有者权益(或股东权益)： | | |
| 开发支出 | | | 实收资本(或股本) | 270,023,260.00 | 270,019,156.00 |
| 商誉 | | | 其他权益工具 | 134,408,593.40 | 134,419,715.40 |
| 长期待摊费用 | 21,661,365.48 | 18,873,180.85 | 其中：优先股 | | |
| 递延所得税资产 | 101,956,929.86 | 90,244,143.93 | 永续债 | | |
| 其他非流动资产 | 18,978,503.70 | 19,062,087.74 | 资本公积 | 537,217,079.87 | 536,273,029.67 |
| 非流动资产合计 | 543,308,879.85 | 531,510,038.34 | 减：库存股 | | |
| 资产总计 | 2,968,367,799.75 | 3,119,888,925.81 | 其他综合收益 | -3,306,440.22 | -1,473,623.76 |
| | | | 专项储备 | 5,102,437.05 | 4,840,544.76 |
| | | | 盈余公积 | 73,952,328.00 | 73,952,328.00 |
| | | | 一般风险准备 | | |
| | | | 未分配利润 | 491,098,082.64 | 577,649,513.38 |
| | | | 归属于母公司所有者权益合计 | 1,508,495,340.74 | 1,595,680,663.45 |
| | | | 少数股东权益 | 9,431,624.96 | 9,716,597.10 |
| | | | 所有者权益合计 | 1,517,926,965.70 | 1,605,397,260.55 |
| | | | 负债和所有者权益总计 | 2,968,367,799.75 | 3,119,888,925.81 |

法定代表人：

主管会计工作的负责人：

会计机构负责人：



合并利润表

2021年1-6月

编制单位：深圳市中设计股份有限公司

单位：人民币元


| 项目 | 本期数 | 上年同期数 |
|-----------------------------|----------------|----------------|
| 一、营业总收入 | 901,446,895.68 | 843,451,282.85 |
| 其中：营业收入 | 901,446,895.68 | 843,451,282.85 |
| 利息收入 | | |
| 已赚保费 | | |
| 手续费及佣金收入 | | |
| 二、营业总成本 | 802,946,706.27 | 796,639,887.42 |
| 其中：营业成本 | 689,826,679.20 | 665,665,913.06 |
| 利息支出 | | |
| 手续费及佣金支出 | | |
| 退保金 | | |
| 赔付支出净额 | | |
| 提取保险责任准备金净额 | | |
| 保单红利支出 | | |
| 分保费用 | | |
| 税金及附加 | 3,359,797.44 | 2,337,781.09 |
| 销售费用 | 11,275,601.26 | 13,615,596.49 |
| 管理费用 | 49,052,979.57 | 43,902,500.89 |
| 研发费用 | 38,351,175.15 | 50,299,876.94 |
| 财务费用 | 11,080,473.65 | 20,818,218.95 |
| 其中：利息费用 | 15,786,478.09 | 21,332,070.95 |
| 利息收入 | 2,429,731.35 | 3,731,289.68 |
| 加：其他收益 | 3,058,186.96 | 7,203,762.06 |
| 投资收益（损失以“-”号填列） | 654,091.18 | 2,499,930.00 |
| 其中：对联营企业和合营企业的投资收益 | -27,130.47 | 96,080.69 |
| 以摊余成本计量的金融资产终止确认收益 | | |
| 汇兑收益（损失以“-”号填列） | | |
| 净敞口套期收益（损失以“-”号填列） | | |
| 公允价值变动收益（损失以“-”号填列） | | |
| 信用减值损失（损失以“-”号填列） | -43,184,510.41 | -33,009,990.37 |
| 资产减值损失（损失以“-”号填列） | -36,211,130.25 | |
| 资产处置收益（损失以“-”号填列） | 2,786,883.87 | -100,666.05 |
| 三、营业利润（亏损以“-”号填列） | 25,603,710.76 | 23,404,431.07 |
| 加：营业外收入 | 124,167.41 | 92,578.62 |
| 减：营业外支出 | 36,546.51 | 107,353.26 |
| 四、利润总额（亏损总额以“-”号填列） | 25,691,331.66 | 23,389,656.43 |
| 减：所得税费用 | 4,596,579.03 | 5,010,669.40 |
| 五、净利润（净亏损以“-”号填列） | 21,094,752.63 | 18,378,987.03 |
| （一）按经营持续性分类： | | |
| 1.持续经营净利润（净亏损以“-”号填列） | 21,094,752.63 | 18,378,987.03 |
| 2.终止经营净利润（净亏损以“-”号填列） | | |
| （二）按所有权归属分类： | | |
| 1.归属于母公司所有者的净利润（净亏损以“-”号填列） | 21,428,811.06 | 18,644,831.55 |
| 2.少数股东损益（净亏损以“-”号填列） | -334,058.43 | -265,844.52 |
| 六、其他综合收益的税后净额 | -1,783,730.17 | 4,733,806.39 |
| 归属于母公司所有者的其他综合收益的税后净额 | -1,832,816.46 | 4,717,262.98 |
| （一）不能重分类进损益的其他综合收益 | | |
| 1.重新计量设定受益计划变动额 | | |
| 2.权益法下不能转损益的其他综合收益 | | |
| 3.其他权益工具投资公允价值变动 | | |
| 4.企业自身信用风险公允价值变动 | | |
| 5.其他 | | |
| （二）将重分类进损益的其他综合收益 | -1,832,816.46 | 4,717,262.98 |
| 1.权益法下可转损益的其他综合收益 | | |
| 2.其他债权投资公允价值变动 | | |
| 3.金融资产重分类计入其他综合收益的金额 | | |
| 4.其他债权投资信用减值准备 | | |
| 5.现金流量套期储备 | | |
| 6.外币财务报表折算差额 | -1,832,816.46 | 4,717,262.98 |
| 7.其他 | | |
| 归属于少数股东的其他综合收益的税后净额 | 49,086.29 | 16,543.41 |
| 七、综合收益总额 | 19,311,022.46 | 23,112,793.42 |
| 归属于母公司所有者的综合收益总额 | 19,595,994.60 | 23,362,094.53 |
| 归属于少数股东的综合收益总额 | -284,972.14 | -249,301.11 |
| 八、每股收益： | | |
| （一）基本每股收益 | 0.08 | 0.07 |
| （二）稀释每股收益 | 0.08 | 0.07 |

法定代表人：

主管会计工作的负责人：

会计机构负责人：





合并现金流量表

2021年1-6月

编制单位：深圳市郑中设计股份有限公司

单位：人民币元

| 项目 | 本期数 | 上年同期数 |
|---------------------------|------------------|----------------|
| 一、经营活动产生的现金流量： | | |
| 销售商品、提供劳务收到的现金 | 1,047,227,236.24 | 943,734,411.27 |
| 客户存款和同业存放款项净增加额 | | |
| 向中央银行借款净增加额 | | |
| 向其他金融机构拆入资金净增加额 | | |
| 收到原保险合同保费取得的现金 | | |
| 收到再保业务现金净额 | | |
| 保户储金及投资款净增加额 | | |
| 收取利息、手续费及佣金的现金 | | |
| 拆入资金净增加额 | | |
| 回购业务资金净增加额 | | |
| 代理买卖证券收到的现金净额 | | |
| 收到的税费返还 | 557,123.22 | 2,131,756.54 |
| 收到其他与经营活动有关的现金 | 34,785,222.12 | 23,987,012.47 |
| 经营活动现金流入小计 | 1,082,569,581.58 | 969,853,180.28 |
| 购买商品、接受劳务支付的现金 | 674,121,673.45 | 646,578,366.94 |
| 客户贷款及垫款净增加额 | | |
| 存放中央银行和同业款项净增加额 | | |
| 支付原保险合同赔付款项的现金 | | |
| 拆出资金净增加额 | | |
| 支付利息、手续费及佣金的现金 | | |
| 支付保单红利的现金 | | |
| 支付给职工以及为职工支付的现金 | 184,842,417.93 | 186,734,413.88 |
| 支付的各项税费 | 44,905,090.77 | 45,557,767.42 |
| 支付其他与经营活动有关的现金 | 31,828,250.38 | 44,706,358.53 |
| 经营活动现金流出小计 | 935,697,432.53 | 923,576,906.77 |
| 经营活动产生的现金流量净额 | 146,872,149.05 | 46,276,273.51 |
| 二、投资活动产生的现金流量： | | |
| 收回投资收到的现金 | 98,000,000.00 | 358,000,000.00 |
| 取得投资收益收到的现金 | 732,061.65 | 2,403,849.31 |
| 处置固定资产、无形资产和其他长期资产收回的现金净额 | 19,116,909.79 | 20,000.00 |
| 处置子公司及其他营业单位收到的现金净额 | | |
| 收到其他与投资活动有关的现金 | | |
| 投资活动现金流入小计 | 117,848,971.44 | 360,423,849.31 |
| 购建固定资产、无形资产和其他长期资产支付的现金 | 8,642,244.15 | 11,495,061.17 |
| 投资支付的现金 | 208,000,000.00 | 358,000,001.00 |
| 质押贷款净增加额 | | |
| 取得子公司及其他营业单位支付的现金净额 | | |
| 支付其他与投资活动有关的现金 | | |
| 投资活动现金流出小计 | 216,642,244.15 | 369,495,062.17 |
| 投资活动产生的现金流量净额 | -98,793,272.71 | -9,071,212.86 |
| 三、筹资活动产生的现金流量： | | |
| 吸收投资收到的现金 | | |
| 其中：子公司吸收少数股东投资收到的现金 | | |
| 取得借款收到的现金 | | 100,000,000.00 |
| 收到其他与筹资活动有关的现金 | | |
| 筹资活动现金流入小计 | | 100,000,000.00 |
| 偿还债务支付的现金 | 102,693,258.29 | 131,544,751.76 |
| 分配股利、利润或偿付利息支付的现金 | 112,983,708.93 | 64,037,372.81 |
| 其中：子公司支付给少数股东的股利、利润 | | |
| 支付其他与筹资活动有关的现金 | 9,802,796.08 | |
| 筹资活动现金流出小计 | 225,479,763.30 | 195,582,124.57 |
| 筹资活动产生的现金流量净额 | -225,479,763.30 | -95,582,124.57 |
| 四、汇率变动对现金及现金等价物的影响 | -2,005,695.67 | 2,004,415.00 |
| 五、现金及现金等价物净增加额 | -179,406,582.63 | -56,372,648.92 |
| 加：期初现金及现金等价物余额 | 702,630,144.29 | 801,076,111.16 |
| 六、期末现金及现金等价物余额 | 523,223,561.66 | 744,703,462.24 |

法定代表人：

主管会计工作的负责人：

会计机构负责人：

合并所有者权益变动表

2024年1-6月

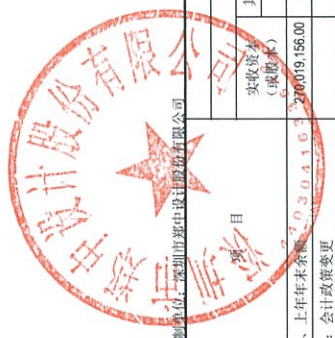
单位：人民币元

| 项目 | 本期数 | | | | | | | | | | 上年同期数 | | | | | | | | | |
|-----------------------|----------------|----------------|----------------|---------------|--------------|----------------|----------------|--------------|------------------|----------------|----------------|----------------|---------------|--------------|----------------|----------------|---------------|------------------|--|--|
| | 归属于母公司所有者权益 | | | | | 所有者权益合计 | | | | | 归属于母公司所有者权益 | | | | | 所有者权益合计 | | | | |
| | 实收资本 (或股本) | 其他权益工具 其他 | 资本公积 | 其他综合收益 | 专项储备 | 盈余公积 | 未分配利润 | 少数股东权益 | 所有者权益合计 | 实收资本 (或股本) | 其他权益工具 其他 | 资本公积 | 其他综合收益 | 专项储备 | 盈余公积 | 未分配利润 | 少数股东权益 | 所有者权益合计 | | |
| 一、上年年末余额 | 270,019,156.00 | 134,419,715.40 | 536,273,029.67 | -1,473,623.76 | 4,840,544.76 | 73,952,328.00 | 577,649,513.38 | 9,716,597.10 | 1,605,397,260.55 | 180,002,965.00 | 134,460,253.29 | 618,398,585.07 | 6,841,300.35 | 6,448,700.01 | 72,155,300.96 | 606,022,783.02 | 10,905,281.18 | 1,635,235,168.88 | | |
| 加：会计政策变更 | | | | | | | | | | | | | | | | | | | | |
| 前期差错更正 | | | | | | | | | | | | | | | | | | | | |
| 同一控制下企业合并 | | | | | | | | | | | | | | | | | | | | |
| 其他 | | | | | | | | | | | | | | | | | | | | |
| 二、本年初余额 | 270,019,156.00 | 134,419,715.40 | 536,273,029.67 | -1,473,623.76 | 4,840,544.76 | 73,952,328.00 | 577,649,513.38 | 9,716,597.10 | 1,605,397,260.55 | 180,002,965.00 | 134,460,253.29 | 618,398,585.07 | 6,841,300.35 | 6,448,700.01 | 72,155,300.96 | 606,022,783.02 | 10,905,281.18 | 1,635,235,168.88 | | |
| 三、本期增减变动金额(减少以“-”号填列) | 4,104.00 | -11,122.00 | 944,050.20 | -1,832,816.46 | 261,892.29 | -86,551,430.74 | -87,470,294.85 | -284,972.14 | -87,470,294.85 | 90,013,129.00 | -32,217.40 | -83,986,655.55 | 4,717,262.98 | -983,257.09 | -35,357,861.04 | -35,357,861.04 | -249,301.11 | -25,888,900.21 | | |
| (一) 综合收益总额 | | | | -1,832,816.46 | | | 21,428,811.06 | -284,972.14 | 19,311,022.46 | | | | 4,717,262.98 | | 18,644,831.55 | 18,644,831.55 | -249,301.11 | 23,112,793.42 | | |
| (二) 所有者投入和减少资本 | 4,104.00 | -11,122.00 | 944,050.20 | | | | | | 937,032.20 | 90,013,129.00 | -32,217.40 | -83,986,655.55 | | | | | | 5,994,256.05 | | |
| 1. 所有者投入的普通股 | | | | | | | | | | | | | | | | | | | | |
| 2. 其他权益工具持有者投入资本 | 4,104.00 | -11,122.00 | 35,676.40 | | | | | | 28,658.40 | 8,040.00 | -32,217.40 | 102,603.99 | | | | | | 78,426.59 | | |
| 3. 股份支付计入所有者权益的金额 | | | 908,373.80 | | | | | | 908,373.80 | | | 5,915,830.46 | | | | | | 5,915,830.46 | | |
| 4. 其他 | | | | | | | | | | 90,005,089.00 | | -90,005,090.00 | | | | | | -1.00 | | |
| (三) 利润分配 | | | | | | | | | -107,980,241.80 | | | | | | | | | -54,002,692.59 | | |
| 1. 提取盈余公积 | | | | | | | | | | | | | | | | | | | | |
| 2. 提取一般风险准备 | | | | | | | | | | | | | | | | | | | | |
| 3. 对所有者(或股东)的分配 | | | | | | | | | -107,980,241.80 | | | | | | | | | -54,002,692.59 | | |
| 4. 其他 | | | | | | | | | | | | | | | | | | | | |
| (四) 所有者权益内部结转 | | | | | | | | | | | | | | | | | | | | |
| 1. 资本公积转增资本(或股本) | | | | | | | | | | | | | | | | | | | | |
| 2. 盈余公积转增资本(或股本) | | | | | | | | | | | | | | | | | | | | |
| 3. 盈余公积弥补亏损 | | | | | | | | | | | | | | | | | | | | |
| 4. 设定受益计划变动额结转留存收益 | | | | | | | | | | | | | | | | | | | | |
| 5. 其他综合收益结转留存收益 | | | | | | | | | | | | | | | | | | | | |
| 6. 其他 | | | | | | | | | | | | | | | | | | | | |
| (五) 专项储备 | | | | | 261,892.29 | | | 261,892.29 | | | | | | -983,257.09 | | | | -983,257.09 | | |
| 1. 本期提取 | | | | | 2,753,197.53 | | | 2,753,197.53 | | | | | | 484,941.52 | | | | 484,941.52 | | |
| 2. 本期使用 | | | | | 2,491,305.24 | | | 2,491,305.24 | | | | | | 1,478,196.61 | | | | 1,478,196.61 | | |
| (六) 其他 | | | | | | | | | | | | | | | | | | | | |
| 四、本期末余额 | 270,023,260.00 | 134,408,593.40 | 537,217,079.87 | -3,305,440.22 | 5,102,437.05 | 73,952,328.00 | 491,098,082.64 | 9,431,624.96 | 1,517,926,965.70 | 270,016,094.00 | 134,428,035.89 | 534,411,929.52 | 11,558,563.33 | 5,455,442.92 | 72,155,300.96 | 570,664,921.98 | 10,655,980.07 | 1,609,346,268.67 | | |

法定代表人：

主管会计工作的负责人：

会计机构负责人：



母公司资产负债表

2021年6月30日

编制单位：深圳市郑中设计股份有限公司

单位：人民币元

| | 期末数 | 期初数 | 负债和所有者权益 | 期末数 | 期初数 |
|---------------|-------------------------|-------------------------|----------------------|-------------------------|-------------------------|
| 资产 | | | | | |
| 流动资产： | | | 流动负债： | | |
| 货币资金 | 486,630,449.20 | 695,517,426.88 | 短期借款 | 88,064,636.50 | 191,946,437.50 |
| 结算备付金 | | | 向中央银行借款 | | |
| 拆出资金 | | | 拆入资金 | | |
| 交易性金融资产 | 110,000,000.00 | | 交易性金融负债 | | |
| 衍生金融资产 | | | 衍生金融负债 | | |
| 应收票据 | 52,721,283.16 | 45,393,280.46 | 应付票据 | | 7,459,502.16 |
| 应收账款 | 281,973,512.50 | 288,876,848.48 | 应付账款 | 681,910,535.51 | 693,086,214.91 |
| 应收款项融资 | 19,428,081.00 | 6,130,010.46 | 预收款项 | 317,309.87 | 327,933.17 |
| 预付款项 | 83,184,193.94 | 36,962,039.76 | 合同负债 | 125,358,251.75 | 63,928,610.72 |
| 应收保费 | | | 卖出回购金融资产款 | | |
| 应收分保账款 | | | 吸收存款及同业存放 | | |
| 应收分保合同准备金 | | | 代理买卖证券款 | | |
| 其他应收款 | 30,309,229.55 | 33,048,732.11 | 代理承销证券款 | | |
| 买入返售金融资产 | | | 应付职工薪酬 | 24,620,319.40 | 52,892,906.32 |
| 存货 | 70,448,366.64 | 65,952,133.27 | 应交税费 | 40,444,861.74 | 40,697,091.77 |
| 合同资产 | 1,158,979,027.06 | 1,293,357,330.00 | 其他应付款 | 23,034,900.12 | 24,123,316.18 |
| 持有待售资产 | | | 应付手续费及佣金 | | |
| 一年内到期的非流动资产 | | | 应付分保账款 | | |
| 其他流动资产 | 1,783,018.87 | 1,783,018.87 | 持有待售负债 | | |
| 流动资产合计 | 2,295,457,161.92 | 2,467,020,820.29 | 一年内到期的非流动负债 | 23,401,056.25 | |
| | | | 其他流动负债 | 136,907,920.33 | 142,519,969.72 |
| | | | 流动负债合计 | 1,144,059,791.47 | 1,216,981,982.45 |
| | | | 非流动负债： | | |
| | | | 保险合同准备金 | | |
| | | | 长期借款 | | |
| | | | 应付债券 | 388,277,042.43 | 377,522,689.87 |
| | | | 其中：优先股 | | |
| | | | 永续债 | | |
| | | | 租赁负债 | 14,530,188.88 | |
| | | | 长期应付款 | | |
| | | | 长期应付职工薪酬 | | |
| | | | 预计负债 | | |
| | | | 递延收益 | 2,851,521.13 | 3,525,717.79 |
| | | | 递延所得税负债 | | |
| | | | 其他非流动负债 | | |
| | | | 非流动负债合计 | 405,658,752.44 | 381,048,407.66 |
| | | | 负债合计 | 1,549,718,543.91 | 1,598,030,390.11 |
| 非流动资产： | | | 所有者权益(或股东权益)： | | |
| 发放贷款和垫款 | | | 实收资本(或股本) | 270,023,260.00 | 270,019,156.00 |
| 债权投资 | | | 其他权益工具 | 134,408,593.40 | 134,419,715.40 |
| 其他债权投资 | | | 其中：优先股 | | |
| 长期应收款 | | | 永续债 | | |
| 长期股权投资 | 335,638,159.70 | 335,638,159.70 | 资本公积 | 555,366,860.03 | 554,422,809.83 |
| 其他权益工具投资 | | | 减：库存股 | | |
| 其他非流动金融资产 | | | 其他综合收益 | | |
| 投资性房地产 | 71,106,368.12 | 75,231,860.47 | 专项储备 | 5,102,437.05 | 4,840,544.76 |
| 固定资产 | 39,532,372.13 | 53,753,930.03 | 盈余公积 | 73,952,328.00 | 73,952,328.00 |
| 在建工程 | 169,429.50 | 2,926,913.95 | 一般风险准备 | | |
| 生产性生物资产 | | | 未分配利润 | 331,408,354.64 | 428,528,760.91 |
| 油气资产 | | | 归属于母公司所有者权益合计 | 1,370,261,833.12 | 1,466,183,314.90 |
| 使用权资产 | 36,258,544.29 | | 少数股东权益 | | |
| 无形资产 | 2,858,432.15 | 5,290,800.01 | 所有者权益合计 | 1,370,261,833.12 | 1,466,183,314.90 |
| 开发支出 | | | | | |
| 商誉 | | | | | |
| 长期待摊费用 | 21,534,527.28 | 18,677,618.85 | | | |
| 递延所得税资产 | 99,618,764.94 | 87,866,984.71 | | | |
| 其他非流动资产 | 17,806,617.00 | 17,806,617.00 | | | |
| 非流动资产合计 | 624,523,215.11 | 597,192,884.72 | | | |
| 资产总计 | 2,919,980,377.03 | 3,064,213,705.01 | 负债和所有者权益总计 | 2,919,980,377.03 | 3,064,213,705.01 |

法定代表人：_____

主管会计工作的负责人：_____

会计机构负责人：_____





母公司利润表

2021年1-6月

编制单位：深圳市中设计股份有限公司

单位：人民币元

| 项目 | 本期数 | 上年同期数 |
|-----------------------------|----------------|----------------|
| 一、营业总收入 | 856,297,335.31 | 804,692,019.06 |
| 其中：营业收入 | 856,297,335.31 | 804,692,019.06 |
| 利息收入 | | |
| 已赚保费 | | |
| 手续费及佣金收入 | | |
| 二、营业总成本 | 769,821,416.37 | 758,539,113.47 |
| 其中：营业成本 | 674,082,758.02 | 646,741,547.62 |
| 利息支出 | | |
| 手续费及佣金支出 | | |
| 退保金 | | |
| 赔付支出净额 | | |
| 提取保险责任准备金净额 | | |
| 保单红利支出 | | |
| 分保费用 | | |
| 税金及附加 | 2,416,869.72 | 1,887,625.63 |
| 销售费用 | 10,360,861.83 | 12,487,580.89 |
| 管理费用 | 33,271,887.20 | 29,013,017.26 |
| 研发费用 | 37,237,048.67 | 49,605,287.73 |
| 财务费用 | 12,451,990.93 | 18,804,054.34 |
| 其中：利息费用 | 15,480,869.08 | 21,091,219.13 |
| 利息收入 | 2,188,562.60 | 3,443,812.82 |
| 加：其他收益 | 2,954,069.08 | 7,020,024.63 |
| 投资收益（损失以“-”号填列） | 681,221.65 | 2,403,849.31 |
| 其中：对联营企业和合营企业的投资收益 | | |
| 以摊余成本计量的金融资产终止确认收益 | | |
| 汇兑收益（损失以“-”号填列） | | |
| 净敞口套期收益（损失以“-”号填列） | | |
| 公允价值变动收益（损失以“-”号填列） | | |
| 信用减值损失（损失以“-”号填列） | -42,497,681.49 | -32,487,043.65 |
| 资产减值损失（损失以“-”号填列） | -36,521,716.71 | |
| 资产处置收益（损失以“-”号填列） | 2,573,274.71 | -100,666.05 |
| 三、营业利润（亏损以“-”号填列） | 13,665,086.18 | 22,989,069.83 |
| 加：营业外收入 | | 46,638.36 |
| 减：营业外支出 | | 15,596.20 |
| 四、利润总额（亏损总额以“-”号填列） | 13,665,086.18 | 23,020,111.99 |
| 减：所得税费用 | 2,805,250.65 | 3,596,282.32 |
| 五、净利润（净亏损以“-”号填列） | 10,859,835.53 | 19,423,829.67 |
| （一）按经营持续性分类： | | |
| 1.持续经营净利润（净亏损以“-”号填列） | 10,859,835.53 | 19,423,829.67 |
| 2.终止经营净利润（净亏损以“-”号填列） | | |
| （二）按所有权归属分类： | | |
| 1.归属于母公司所有者的净利润（净亏损以“-”号填列） | 10,859,835.53 | 19,423,829.67 |
| 2.少数股东损益（净亏损以“-”号填列） | | |
| 六、其他综合收益的税后净额 | | |
| 归属于母公司所有者的其他综合收益的税后净额 | | |
| （一）不能重分类进损益的其他综合收益 | | |
| 1.重新计量设定受益计划变动额 | | |
| 2.权益法下不能转损益的其他综合收益 | | |
| 3.其他权益工具投资公允价值变动 | | |
| 4.企业自身信用风险公允价值变动 | | |
| 5.其他 | | |
| （二）将重分类进损益的其他综合收益 | | |
| 1.权益法下可转损益的其他综合收益 | | |
| 2.其他债权投资公允价值变动 | | |
| 3.金融资产重分类计入其他综合收益的金额 | | |
| 4.其他债权投资信用减值准备 | | |
| 5.现金流量套期储备 | | |
| 6.外币财务报表折算差额 | | |
| 7.其他 | | |
| 归属于少数股东的其他综合收益的税后净额 | | |
| 七、综合收益总额 | 10,859,835.53 | 19,423,829.67 |
| 归属于母公司所有者的综合收益总额 | 10,859,835.53 | 19,423,829.67 |
| 归属于少数股东的综合收益总额 | | |
| 八、每股收益： | | |
| （一）基本每股收益 | | |
| （二）稀释每股收益 | | |

法定代表人：

主管会计工作的负责人：

会计机构负责人：

Handwritten signature and red seal of the legal representative.

Handwritten signature and red seal of the chief accountant.

Handwritten signature and red seal of the accounting officer.

母公司现金流量表

2021年1-6月

编制单位：深圳市郑中设计股份有限公司


单位：人民币元

| 项目 | 本期数 | 上年同期数 |
|---------------------------|------------------|----------------|
| 一、经营活动产生的现金流量： | | |
| 销售商品、提供劳务收到的现金 | 995,426,439.52 | 921,762,385.71 |
| 客户存款和同业存放款项净增加额 | | |
| 向中央银行借款净增加额 | | |
| 向其他金融机构拆入资金净增加额 | | |
| 收到原保险合同保费取得的现金 | | |
| 收到再保业务现金净额 | | |
| 保户储金及投资款净增加额 | | |
| 收取利息、手续费及佣金的现金 | | |
| 拆入资金净增加额 | | |
| 回购业务资金净增加额 | | |
| 代理买卖证券收到的现金净额 | | |
| 收到的税费返还 | 557,123.22 | 2,131,756.54 |
| 收到其他与经营活动有关的现金 | 34,376,405.64 | 23,371,010.28 |
| 经营活动现金流入小计 | 1,030,359,968.38 | 947,265,152.53 |
| 购买商品、接受劳务支付的现金 | 668,628,354.90 | 616,983,740.54 |
| 客户贷款及垫款净增加额 | | |
| 存放中央银行和同业款项净增加额 | | |
| 支付原保险合同赔付款项的现金 | | |
| 拆出资金净增加额 | | |
| 支付利息、手续费及佣金的现金 | | |
| 支付保单红利的现金 | | |
| 支付给职工以及为职工支付的现金 | 159,279,807.59 | 167,088,337.77 |
| 支付的各项税费 | 37,706,991.46 | 33,747,440.03 |
| 支付其他与经营活动有关的现金 | 26,896,316.02 | 38,686,191.31 |
| 经营活动现金流出小计 | 892,511,469.97 | 856,505,709.65 |
| 经营活动产生的现金流量净额 | 137,848,498.41 | 90,759,442.88 |
| 二、投资活动产生的现金流量： | | |
| 收回投资收到的现金 | 98,000,000.00 | 358,000,000.00 |
| 取得投资收益收到的现金 | 732,061.65 | 2,403,849.31 |
| 处置固定资产、无形资产和其他长期资产收回的现金净额 | 18,588,350.89 | 20,000.00 |
| 处置子公司及其他营业单位收到的现金净额 | | |
| 收到其他与投资活动有关的现金 | | |
| 投资活动现金流入小计 | 117,320,412.54 | 360,423,849.31 |
| 购建固定资产、无形资产和其他长期资产支付的现金 | 7,712,041.17 | 11,423,752.83 |
| 投资支付的现金 | 208,000,000.00 | 358,000,001.00 |
| 质押贷款净增加额 | | |
| 取得子公司及其他营业单位支付的现金净额 | | |
| 支付其他与投资活动有关的现金 | | |
| 投资活动现金流出小计 | 215,712,041.17 | 369,423,753.83 |
| 投资活动产生的现金流量净额 | -98,391,628.63 | -8,999,904.52 |
| 三、筹资活动产生的现金流量： | | |
| 吸收投资收到的现金 | | |
| 其中：子公司吸收少数股东投资收到的现金 | | |
| 取得借款收到的现金 | | 100,000,000.00 |
| 收到其他与筹资活动有关的现金 | | |
| 筹资活动现金流入小计 | | 100,000,000.00 |
| 偿还债务支付的现金 | 100,000,000.00 | 130,000,000.00 |
| 分配股利、利润或偿付利息支付的现金 | 112,678,099.92 | 63,796,520.99 |
| 其中：子公司支付给少数股东的股利、利润 | | |
| 支付其他与筹资活动有关的现金 | 8,882,919.58 | |
| 筹资活动现金流出小计 | 221,561,019.50 | 193,796,520.99 |
| 筹资活动产生的现金流量净额 | -221,561,019.50 | -93,796,520.99 |
| 四、汇率变动对现金及现金等价物的影响 | -1,639,754.15 | 1,375,280.52 |
| 五、现金及现金等价物净增加额 | -183,743,903.87 | -10,661,702.11 |
| 加：期初现金及现金等价物余额 | 621,613,164.65 | 694,586,506.46 |
| 六、期末现金及现金等价物余额 | 437,869,260.78 | 683,924,804.35 |

法定代表人：

主管会计工作的负责人：

会计机构负责人：



母公司所有者权益变动表

2021年1-6月

| 项 目 | 本期数 | | | | | | | | | | 上年同期数 | | | | | | | | | | | |
|-----------------------|----------------|----------------|--------------|---------------|-----------------|--------|------------------|----------------|----------------|----------------|--------------|---------------|----------------|-------|--------------|--------|---------------|----------------|------------------|-------|--|--|
| | 归属于母公司所有者权益 | | | | | 少数股东权益 | 所有者权益合计 | | | | | 归属于母公司所有者权益 | | | | | 少数股东权益 | 所有者权益合计 | | | | |
| | 实收资本 (或股本) | 资本公积 | 其他综合收益 | 专项储备 | 盈余公积 | | 未分配利润 | 其他权益工具 其他 | 其他权益工具 其他 | 资本公积 | 其他综合收益 | 专项储备 | 盈余公积 | 未分配利润 | 其他权益工具 其他 | 其他综合收益 | | 专项储备 | 盈余公积 | 未分配利润 | | |
| 一、上年年末余额 | 270,019,156.00 | 134,419,715.40 | 4,840,544.76 | 73,952,328.00 | 428,528,760.91 | | 1,466,183,314.90 | 180,002,965.00 | 134,460,253.29 | 636,548,365.23 | 6,446,700.01 | 72,155,300.96 | 466,358,210.13 | | | | 72,155,300.96 | 466,358,210.13 | 1,495,973,794.62 | | | |
| 加：会计政策变更 | | | | | | | | | | | | | | | | | | | | | | |
| 前期差错更正 | | | | | | | | | | | | | | | | | | | | | | |
| 同一控制下企业合并 | | | | | | | | | | | | | | | | | | | | | | |
| 其他 | | | | | | | | | | | | | | | | | | | | | | |
| 三、本年年初余额 | 270,019,156.00 | 134,419,715.40 | 4,840,544.76 | 73,952,328.00 | 428,528,760.91 | | 1,466,183,314.90 | 180,002,965.00 | 134,460,253.29 | 636,548,365.23 | 6,446,700.01 | 72,155,300.96 | 466,358,210.13 | | | | 72,155,300.96 | 466,358,210.13 | 1,495,973,794.62 | | | |
| 三、本期增减变动金额（减少以“-”号填列） | 4,104.00 | -11,122.00 | 261,892.29 | | -97,120,406.27 | | -95,921,481.78 | 90,013,129.00 | -32,217.40 | -83,986,654.55 | -993,257.09 | | -34,578,862.92 | | | | | | -29,577,862.96 | | | |
| （一）综合收益总额 | | | | | 10,859,835.53 | | 10,859,835.53 | | | | | | | | | | | | | | | |
| （二）所有者投入和减少资本 | 4,104.00 | -11,122.00 | | | | | 937,032.20 | 90,013,129.00 | -32,217.40 | -83,986,654.55 | | | 19,423,829.67 | | | | | | 5,994,257.05 | | | |
| 1.所有者投入的普通股 | 4,104.00 | -11,122.00 | | | | | | 8,040.00 | -32,217.40 | 102,603.99 | | | 78,426.59 | | | | | | | | | |
| 2.其他权益工具持有者投入资本 | | | | | | | | | | 5,915,830.46 | | | 5,915,830.46 | | | | | | | | | |
| 3.股份支付计入所有者权益的金额 | | | | | | | | 90,005,089.00 | | -90,005,089.00 | | | | | | | | | | | | |
| 4.其他 | | | | | | | | | | | | | | | | | | | | | | |
| （三）利润分配 | | | | | -107,980,241.80 | | -107,980,241.80 | | | | | | | | | | | | | | | |
| 1.提取盈余公积 | | | | | | | | | | | | | | | | | | | | | | |
| 2.提取一般风险准备 | | | | | | | | | | | | | | | | | | | | | | |
| 3.对所有者（或股东）的分配 | | | | | -107,980,241.80 | | -107,980,241.80 | | | | | | | | | | | | | | | |
| 4.其他 | | | | | | | | | | | | | | | | | | | | | | |
| （四）所有者权益内部结转 | | | | | | | | | | | | | | | | | | | | | | |
| 1.资本公积转增资本（或股本） | | | | | | | | | | | | | | | | | | | | | | |
| 2.盈余公积转增资本（或股本） | | | | | | | | | | | | | | | | | | | | | | |
| 3.盈余公积弥补亏损 | | | | | | | | | | | | | | | | | | | | | | |
| 4.设定受益计划变动额结转留存收益 | | | | | | | | | | | | | | | | | | | | | | |
| 5.其他综合收益结转留存收益 | | | | | | | | | | | | | | | | | | | | | | |
| 6.其他 | | | | | | | | | | | | | | | | | | | | | | |
| （五）专项储备 | | | 261,892.29 | | 261,892.29 | | 261,892.29 | | | | | | | | | | | | | | | |
| 1.本期提取 | | | 2,752,197.53 | | 2,752,197.53 | | 2,752,197.53 | | | | | | | | | | | | | | | |
| 2.本期使用 | | | 2,491,305.24 | | 2,491,305.24 | | 2,491,305.24 | | | | | | | | | | | | | | | |
| （六）其他 | | | | | | | | | | | | | | | | | | | | | | |
| 四、本期期末余额 | 270,023,260.00 | 134,408,593.40 | 5,102,437.05 | 73,952,328.00 | 331,408,354.64 | | 1,370,261,833.12 | 270,016,094.00 | 134,428,035.89 | 552,561,710.68 | 5,455,442.92 | 72,155,300.96 | 431,779,347.21 | | | | 72,155,300.96 | 431,779,347.21 | 1,466,395,931.66 | | | |

法定代表人：

[Red Seal]

主管会计工作的负责人：

[Signature]

会计机构负责人：

[Red Seal]

单位：人民币元