

合并资产负债表

编制单位：中水集团远洋股份有限公司

单位：人民币元

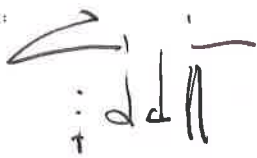
| | 2021年6月30日 | 2020年12月31日 | 项目 | 2021年6月30日 | 2020年12月31日 |
|---------------|------------------|------------------|---------------|------------------|------------------|
| 流动资产： | | | 流动负债： | | |
| 货币资金 | 109,500,879.17 | 72,387,726.58 | 短期借款 | 137,425,000.00 | 118,115,000.00 |
| 结算备付金 | | | 向中央银行借款 | | |
| 拆出资金 | | | 拆入资金 | | |
| 交易性金融资产 | | | 交易性金融负债 | | |
| 衍生金融资产 | | | 衍生金融负债 | | |
| 应收票据 | | | 应付票据 | | |
| 应收账款 | 29,141,987.14 | 31,354,055.39 | 应付账款 | 11,868,902.59 | 18,560,419.36 |
| 应收款项融资 | | | 预收款项 | 1,374,135.16 | 66,388.10 |
| 预付款项 | 2,472,065.55 | 1,082,470.68 | 合同负债 | 4,886,776.04 | 1,877,959.69 |
| 应收保费 | | | 卖出回购金融资产款 | | |
| 应收分保账款 | | | 吸收存款及同业存放 | | |
| 应收分保合同准备金 | | | 代理买卖证券款 | | |
| 其他应收款 | 3,264,310.31 | 8,195,080.43 | 代理承销证券款 | | |
| 其中：应收利息 | | | 应付职工薪酬 | 32,506,212.34 | 57,863,437.70 |
| 应收股利 | | | 应交税费 | 131,134.11 | 580,071.59 |
| 买入返售金融资产 | | | 其他应付款 | 198,786,513.18 | 220,624,055.08 |
| 存货 | 196,580,982.45 | 202,434,497.93 | 其中：应付利息 | | 122,146.18 |
| 合同资产 | | | 应付股利 | | |
| 持有待售资产 | | | 应付手续费及佣金 | | |
| 一年内到期的非流动资产 | | | 应付分保账款 | | |
| 其他流动资产 | 11,692,215.40 | 14,482,840.77 | 持有待售负债 | | |
| 流动资产合计 | 352,652,440.02 | 329,936,671.78 | 一年内到期的非流动负债 | 123,846.98 | |
| 非流动资产： | | | 其他流动负债 | | 179,434.75 |
| 发放贷款和垫款 | | | 流动负债合计 | 387,102,520.40 | 417,866,766.27 |
| 债权投资 | | | 非流动负债： | | |
| 其他债权投资 | | | 保险合同准备金 | | |
| 长期应收款 | | | 长期借款 | 13,783,035.76 | 14,140,168.73 |
| 长期股权投资 | 200,678,409.92 | 199,922,956.09 | 应付债券 | | |
| 其他权益工具投资 | 240,000.00 | 240,000.00 | 其中：优先股 | | |
| 其他非流动金融资产 | | | 永续债 | | |
| 投资性房地产 | 38,257,913.49 | 38,873,215.93 | 租赁负债 | | |
| 固定资产 | 413,112,482.89 | 436,795,796.28 | 长期应付款 | 10,447,303.50 | 6,450,000.00 |
| 在建工程 | 108,396,269.16 | 106,252,811.56 | 长期应付职工薪酬 | | |
| 生产性生物资产 | | | 预计负债 | | |
| 油气资产 | | | 递延收益 | 77,304,710.63 | 51,935,142.67 |
| 使用权资产 | | | 递延所得税负债 | | |
| 无形资产 | 13,485,493.85 | 13,611,214.97 | 其他非流动负债 | | |
| 开发支出 | | | 非流动负债合计 | 101,535,049.89 | 72,525,311.40 |
| 商誉 | | | 负债合计 | 488,637,570.29 | 490,392,077.67 |
| 长期待摊费用 | 2,339,095.63 | 3,165,542.76 | 所有者权益： | | |
| 递延所得税资产 | | | 股本 | 319,455,000.00 | 319,455,000.00 |
| 其他非流动资产 | 11,880,000.00 | 12,156,003.27 | 其他权益工具 | | |
| 非流动资产合计 | 788,389,664.94 | 811,017,540.86 | 其中：优先股 | | |
| | | | 永续债 | | |
| | | | 资本公积 | 440,664,375.89 | 440,664,375.89 |
| | | | 减：库存股 | | |
| | | | 其他综合收益 | -35,343,789.95 | -34,859,010.08 |
| | | | 专项储备 | | |
| | | | 盈余公积 | 82,726,748.33 | 82,726,748.33 |
| | | | 一般风险准备 | | |
| | | | 未分配利润 | -195,088,911.00 | -199,507,545.91 |
| | | | 归属于母公司所有者权益合计 | 612,413,423.27 | 608,479,568.23 |
| | | | 少数股东权益 | 39,991,111.40 | 42,082,566.74 |
| | | | 所有者权益合计 | 652,404,534.67 | 650,562,134.97 |
| 资产总计 | 1,141,042,104.96 | 1,140,954,212.64 | 负债和所有者权益总计 | 1,141,042,104.96 | 1,140,954,212.64 |

法定代表人：

总经理：

主管会计工作负责人：

会计机构负责人：






母公司资产负债表

编制单位：中水集团远洋股份有限公司

单位：人民币元

| 项目 | 2021年6月30日 | 2020年12月31日 | 项目 | 2021年6月30日 | 2020年12月31日 |
|-------------|------------------|------------------|-------------|------------------|------------------|
| 流动资产： | | | 流动负债： | | |
| 货币资金 | 86,989,070.25 | 58,073,458.13 | 短期借款 | 137,425,000.00 | 118,115,000.00 |
| 交易性金融资产 | | | 交易性金融负债 | | |
| 衍生金融资产 | | | 衍生金融负债 | | |
| 应收票据 | | | 应付票据 | | |
| 应收账款 | 25,357,314.30 | 26,720,372.45 | 应付账款 | 9,835,497.92 | 13,242,764.78 |
| 应收款项融资 | | | 预收款项 | 1,307,747.06 | |
| 预付款项 | 2,334,505.65 | 952,155.35 | 合同负债 | 1,119,188.75 | 1,757,941.20 |
| 其他应收款 | 163,044,151.09 | 178,232,988.92 | 应付职工薪酬 | 27,542,614.57 | 54,867,708.72 |
| 其中：应收利息 | | | 应交税费 | 110,231.06 | 479,978.90 |
| 应收股利 | | | 其他应付款 | 186,097,314.80 | 217,473,034.71 |
| 存货 | 171,278,172.53 | 168,600,456.13 | 其中：应付利息 | | 122,146.18 |
| 合同资产 | | | 应付股利 | | |
| 持有待售资产 | | | 持有待售负债 | | |
| 一年内到期的非流动资产 | | | 一年内到期的非流动负债 | | |
| 其他流动资产 | 11,056,760.80 | 13,448,263.38 | 其他流动负债 | | |
| 流动资产合计 | 460,059,974.62 | 446,027,694.36 | 流动负债合计 | 363,437,594.16 | 405,936,428.31 |
| 非流动资产： | | | 非流动负债： | | |
| 债权投资 | | | 长期借款 | | |
| 其他债权投资 | | | 应付债券 | | |
| 长期应收款 | | | 其中：优先股 | | |
| 长期股权投资 | 272,493,222.91 | 272,492,041.95 | 永续债 | | |
| 其他权益工具投资 | | | 租赁负债 | | |
| 其他非流动金融资产 | | | 长期应付款 | 10,447,303.50 | 6,450,000.00 |
| 投资性房地产 | | | 长期应付职工薪酬 | | |
| 固定资产 | 252,890,627.50 | 271,056,695.93 | 预计负债 | | |
| 在建工程 | 109,586,030.19 | 107,442,572.59 | 递延收益 | 77,304,710.63 | 51,935,142.67 |
| 生产性生物资产 | | | 递延所得税负债 | | |
| 油气资产 | | | 其他非流动负债 | | |
| 使用权资产 | | | 非流动负债合计 | 87,752,014.13 | 58,385,142.67 |
| 无形资产 | 497,058.87 | 415,677.41 | 负债合计 | 451,189,608.29 | 464,321,570.98 |
| 开发支出 | | | 所有者权益： | | |
| 商誉 | | | 股本 | 319,455,000.00 | 319,455,000.00 |
| 长期待摊费用 | | | 其他权益工具 | | |
| 递延所得税资产 | | | 其中：优先股 | | |
| 其他非流动资产 | 11,880,000.00 | 11,880,000.00 | 永续债 | | |
| 非流动资产合计 | 647,346,939.47 | 663,286,987.88 | 资本公积 | 304,847,631.89 | 304,847,631.89 |
| | | | 减：库存股 | | |
| | | | 其他综合收益 | -33,064,409.69 | -32,961,853.09 |
| | | | 专项储备 | | |
| | | | 盈余公积 | 82,726,748.33 | 82,726,748.33 |
| | | | 未分配利润 | -17,747,664.73 | -29,074,415.87 |
| | | | 所有者权益合计 | 656,217,305.80 | 644,993,111.26 |
| 资产总计 | 1,107,406,914.09 | 1,109,314,682.24 | 负债和所有者权益总计 | 1,107,406,914.09 | 1,109,314,682.24 |

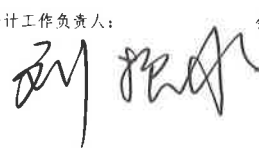
法定代表人：


总经理：

主管会计工作负责人：

会计机构负责人：





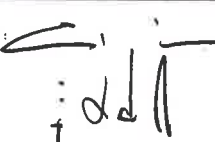
合并利润表

编制单位：中水集团远洋股份有限公司

单位：人民币元

| 项目 | 2021年半年度 | 2020年半年度 |
|------------------------|----------------|----------------|
| 一、营业总收入 | 201,447,199.47 | 152,737,323.46 |
| 其中：营业收入 | 201,447,199.47 | 152,737,323.46 |
| 利息收入 | | |
| 已赚保费 | | |
| 手续费及佣金收入 | | |
| 二、营业成本 | 253,812,470.85 | 201,672,777.27 |
| 其中：营业成本 | 215,047,585.51 | 156,148,987.59 |
| 利息支出 | | |
| 手续费及佣金支出 | | |
| 退保金 | | |
| 赔付支出净额 | | |
| 提取保险责任准备金净额 | | |
| 保单红利支出 | | |
| 分保费用 | | |
| 税金及附加 | 475,080.43 | 998,784.08 |
| 销售费用 | 5,320,901.55 | 15,941,496.57 |
| 管理费用 | 24,640,807.59 | 24,527,525.29 |
| 研发费用 | 192,057.36 | 317,367.00 |
| 财务费用 | 8,136,038.41 | 3,738,616.74 |
| 其中：利息费用 | 6,715,612.86 | 4,504,059.94 |
| 利息收入 | 100,353.09 | 166,254.61 |
| 加：其他收益 | 52,474,168.54 | 4,302,050.93 |
| 投资收益（损失以“-”号填列） | 534,054.46 | 905,711.07 |
| 其中：对联营企业和合营企业的投资收益 | 534,054.46 | 905,711.07 |
| 以摊余成本计量的金融资产终止确认收益 | | |
| 汇兑收益（损失以“-”号填列） | | |
| 净敞口套期收益（损失以“-”号填列） | | |
| 公允价值变动收益（损失以“-”号填列） | | |
| 信用减值损失（损失以“-”号填列） | 405,976.72 | -515,134.65 |
| 资产减值损失（损失以“-”号填列） | | -600,119.77 |
| 资产处置收益（损失以“-”号填列） | | |
| 三、营业利润（亏损以“-”号填列） | 1,048,928.34 | -44,842,946.23 |
| 加：营业外收入 | 1,726,482.06 | 1,055,593.90 |
| 减：营业外支出 | 57,265.29 | 620,719.60 |
| 四、利润总额（亏损总额以“-”号填列） | 2,718,145.11 | -44,408,071.93 |
| 减：所得税费用 | 5,179.52 | 16,600.32 |
| 五、净利润（净亏损以“-”号填列） | 2,712,965.59 | -44,424,672.25 |
| （一）按经营持续性分类 | | |
| 1. 持续经营净利润（净亏损以“-”号填列） | 2,712,965.59 | -44,424,672.25 |
| 2. 终止经营净利润（净亏损以“-”号填列） | | |
| （二）按所有权归属分类 | | |
| 1. 归属于母公司股东的净利润 | 4,418,634.91 | -42,990,364.07 |
| 2. 少数股东损益 | -1,705,669.32 | -1,434,308.18 |
| 六、其他综合收益的税后净额 | -870,565.89 | 814,796.19 |
| 归属母公司所有者的其他综合收益的税后净额 | -484,779.87 | 235,373.17 |
| （一）不能重分类进损益的其他综合收益 | | |
| 1. 重新计量设定受益计划变动额 | | |
| 2. 权益法下不能转损益的其他综合收益 | | |
| 3. 其他权益工具投资公允价值变动 | | |
| 4. 企业自身信用风险公允价值变动 | | |
| 5. 其他 | | |
| （二）将重分类进损益的其他综合收益 | -484,779.87 | 235,373.17 |
| 1. 权益法下可转损益的其他综合收益 | -268,600.61 | 67,108.02 |
| 2. 其他债权投资公允价值变动 | | |
| 3. 金融资产重分类计入其他综合收益的金额 | | |
| 4. 其他债权投资信用减值准备 | | |
| 5. 现金流量套期储备 | | |
| 6. 外币财务报表折算差额 | -216,179.26 | 168,265.15 |
| 7. 其他 | | |
| 归属于少数股东的其他综合收益的税后净额 | -385,786.02 | 579,423.02 |
| 七、综合收益总额 | 1,842,399.70 | -43,609,876.06 |
| 归属于母公司所有者的综合收益总额 | 3,933,855.04 | -42,754,990.90 |
| 归属于少数股东的综合收益总额 | -2,091,455.34 | -854,885.16 |
| 八、每股收益： | | |
| （一）基本每股收益 | 0.0138 | -0.1346 |
| （二）稀释每股收益 | 0.0138 | -0.1346 |


法定代表人：



总经理：



主管会计工作负责人：



会计机构负责人：



母公司利润表

编制单位：中水集团远洋股份有限公司

单位：人民币元

| 项 目 | 2021年半年度 | 2020年半年度 |
|-------------------------------|----------------|----------------|
| 营业收入 | 175,133,880.27 | 129,983,275.15 |
| 减：营业成本 | 187,561,964.44 | 133,649,698.45 |
| 税金及附加 | 87,617.89 | 585,822.99 |
| 销售费用 | 5,158,658.89 | 15,992,665.12 |
| 管理费用 | 18,709,473.15 | 19,144,717.04 |
| 研发费用 | 192,057.36 | 317,367.00 |
| 财务费用 | 6,549,775.10 | 2,099,382.53 |
| 其中：利息费用 | 5,199,468.07 | 3,011,103.86 |
| 利息收入 | 95,172.79 | 161,247.45 |
| 加：其他收益 | 52,453,149.34 | 1,460,432.04 |
| 投资收益（损失以“-”号填列） | 103,737.56 | 412,741.62 |
| 其中：对联营企业和合营企业的投资收益 | 103,737.56 | 412,741.62 |
| 以摊余成本计量的金融资产终止确认收益（损失以“-”号填列） | | |
| 净敞口套期收益（损失以“-”号填列） | | |
| 公允价值变动收益（损失以“-”号填列） | | |
| 信用减值损失（损失以“-”号填列） | 405,976.72 | -515,134.65 |
| 资产减值损失（损失以“-”号填列） | | -600,119.77 |
| 资产处置收益（损失以“-”号填列） | | |
| 二、营业利润（亏损以“-”号填列） | 9,837,197.06 | -41,048,458.74 |
| 加：营业外收入 | 1,546,819.37 | 317,369.74 |
| 减：营业外支出 | 57,265.29 | 620,719.60 |
| 三、利润总额（亏损总额以“-”号填列） | 11,326,751.14 | -41,351,808.60 |
| 减：所得税费用 | | |
| 四、净利润（净亏损以“-”号填列） | 11,326,751.14 | -41,351,808.60 |
| （一）持续经营净利润（净亏损以“-”号填列） | 11,326,751.14 | -41,351,808.60 |
| （二）终止经营净利润（净亏损以“-”号填列） | | |
| 五、其他综合收益的税后净额 | -102,556.60 | 25,623.06 |
| （一）不能重分类进损益的其他综合收益 | | |
| 1. 重新计量设定受益计划变动额 | | |
| 2. 权益法下不能转损益的其他综合收益 | | |
| 3. 其他权益工具投资公允价值变动 | | |
| 4. 企业自身信用风险公允价值变动 | | |
| 5. 其他 | | |
| （二）将重分类进损益的其他综合收益 | -102,556.60 | 25,623.06 |
| 1. 权益法下可转损益的其他综合收益 | -102,556.60 | 25,623.06 |
| 2. 其他债权投资公允价值变动 | | |
| 3. 金融资产重分类计入其他综合收益的金额 | | |
| 4. 其他债权投资信用减值准备 | | |
| 5. 现金流量套期储备 | | |
| 6. 外币财务报表折算差额 | | |
| 7. 其他 | | |
| 六、综合收益总额 | 11,224,194.54 | -41,326,185.54 |
| 七、每股收益： | | |
| （一）基本每股收益 | 0.0355 | -0.1294 |
| （二）稀释每股收益 | 0.0355 | -0.1294 |

法定代表人：

总经理：

主管会计工作负责人：

会计机构负责人：

刘 坤

刘 坤

张金英

合并现金流量表

编制单位：中水集团远洋股份有限公司

单位：人民币元


| 项 目 | 2021年半年度 | 2020年半年度 |
|---------------------------|-----------------------|------------------------|
| 一、经营活动产生的现金流量： | | |
| 销售商品、提供劳务收到的现金 | 217,310,095.90 | 160,139,798.83 |
| 客户存款和同业存放款项净增加额 | | |
| 向中央银行借款净增加额 | | |
| 向其他金融机构拆入资金净增加额 | | |
| 收到原保险合同保费取得的现金 | | |
| 收到再保业务现金净额 | | |
| 保户储金及投资款净增加额 | | |
| 收取利息、手续费及佣金的现金 | | |
| 拆入资金净增加额 | | |
| 回购业务资金净增加额 | | |
| 代理买卖证券收到的现金净额 | | |
| 收到的税费返还 | 1,439,148.94 | 4,095,666.94 |
| 收到其他与经营活动有关的现金 | 85,145,220.70 | 46,594,367.61 |
| 经营活动现金流入小计 | 303,894,465.54 | 210,829,833.38 |
| 购买商品、接受劳务支付的现金 | 168,779,555.99 | 215,879,681.85 |
| 客户贷款及垫款净增加额 | | |
| 存放中央银行和同业款项净增加额 | | |
| 支付原保险合同赔付款项的现金 | | |
| 拆出资金净增加额 | | |
| 支付利息、手续费及佣金的现金 | | |
| 支付保单红利的现金 | | |
| 支付给职工以及为职工支付的现金 | 70,899,492.30 | 72,130,045.02 |
| 支付的各项税费 | 3,070,211.19 | 4,967,087.19 |
| 支付其他与经营活动有关的现金 | 13,403,258.05 | 18,345,064.66 |
| 经营活动现金流出小计 | 256,152,517.53 | 311,321,878.72 |
| 经营活动产生的现金流量净额 | 47,741,948.01 | -100,492,045.34 |
| 二、投资活动产生的现金流量： | | |
| 收回投资收到的现金 | | |
| 取得投资收益收到的现金 | | |
| 处置固定资产、无形资产和其他长期资产收回的现金净额 | 80,000.00 | 1,334,304.01 |
| 处置子公司及其他营业单位收到的现金净额 | | |
| 收到其他与投资活动有关的现金 | | |
| 投资活动现金流入小计 | 80,000.00 | 1,334,304.01 |
| 购建固定资产、无形资产和其他长期资产支付的现金 | 3,834,336.50 | 81,894,692.95 |
| 投资支付的现金 | 490,000.00 | - |
| 质押贷款净增加额 | | |
| 取得子公司及其他营业单位支付的现金净额 | | 5,836,200.00 |
| 支付其他与投资活动有关的现金 | | |
| 投资活动现金流出小计 | 4,324,336.50 | 87,730,892.95 |
| 投资活动产生的现金流量净额 | -4,244,336.50 | -86,396,588.94 |
| 三、筹资活动产生的现金流量： | | |
| 吸收投资收到的现金 | | |
| 其中：子公司吸收少数股东投资收到的现金 | | |
| 取得借款收到的现金 | 52,710,000.00 | 160,820,000.00 |
| 收到其他与筹资活动有关的现金 | | |
| 筹资活动现金流入小计 | 52,710,000.00 | 160,820,000.00 |
| 偿还债务支付的现金 | 55,523,846.98 | 22,134,962.68 |
| 分配股利、利润或偿付利息支付的现金 | 2,558,736.79 | 4,706,431.68 |
| 其中：子公司支付给少数股东的股利、利润 | | |
| 支付其他与筹资活动有关的现金 | | |
| 筹资活动现金流出小计 | 58,082,583.77 | 26,841,394.36 |
| 筹资活动产生的现金流量净额 | -5,372,583.77 | 133,978,605.64 |
| 四、汇率变动对现金及现金等价物的影响 | -709,876.44 | 431,784.42 |
| 五、现金及现金等价物净增加额 | 37,415,151.30 | -52,478,244.22 |
| 加：期初现金及现金等价物余额 | 68,975,490.26 | 102,845,032.41 |
| 六、期末现金及现金等价物余额 | 106,390,641.56 | 50,366,788.19 |


法定代表人：

总经理：

主管会计工作负责人：

会计机构负责人：







母公司现金流量表

编制单位：中水集团远洋股份有限公司

单位：人民币元

| 项 目 | 2021年半年度 | 2020年半年度 |
|---------------------------|----------------|----------------|
| 一、经营活动产生的现金流量： | | |
| 销售商品、提供劳务收到的现金 | 170,762,676.95 | 133,166,431.56 |
| 收到的税费返还 | 1,409,004.26 | 3,707,274.65 |
| 收到其他与经营活动有关的现金 | 98,254,087.07 | 47,781,210.79 |
| 经营活动现金流入小计 | 270,425,768.28 | 184,654,917.00 |
| 购买商品、接受劳务支付的现金 | 150,278,509.10 | 193,852,500.25 |
| 支付给职工以及为职工支付的现金 | 65,834,860.44 | 57,424,292.05 |
| 支付的各项税费 | 2,490,423.30 | 4,295,483.55 |
| 支付其他与经营活动有关的现金 | 13,808,731.77 | 25,880,586.51 |
| 经营活动现金流出小计 | 232,412,524.61 | 281,452,862.36 |
| 经营活动产生的现金流量净额 | 38,013,243.67 | -96,797,945.36 |
| 二、投资活动产生的现金流量： | | |
| 收回投资收到的现金 | | |
| 取得投资收益收到的现金 | | |
| 处置固定资产、无形资产和其他长期资产收回的现金净额 | 80,000.00 | 174,304.01 |
| 处置子公司及其他营业单位收到的现金净额 | | |
| 收到其他与投资活动有关的现金 | | |
| 投资活动现金流入小计 | 80,000.00 | 174,304.01 |
| 购建固定资产、无形资产和其他长期资产支付的现金 | 3,388,722.52 | 74,208,380.38 |
| 投资支付的现金 | | - |
| 取得子公司及其他营业单位支付的现金净额 | | 5,836,200.00 |
| 支付其他与投资活动有关的现金 | | |
| 投资活动现金流出小计 | 3,388,722.52 | 80,044,580.38 |
| 投资活动产生的现金流量净额 | -3,308,722.52 | -79,870,276.37 |
| 三、筹资活动产生的现金流量： | | |
| 吸收投资收到的现金 | | |
| 取得借款收到的现金 | 52,710,000.00 | 160,820,000.00 |
| 收到其他与筹资活动有关的现金 | | |
| 筹资活动现金流入小计 | 52,710,000.00 | 160,820,000.00 |
| 偿还债务支付的现金 | 55,400,000.00 | 22,000,000.00 |
| 分配股利、利润或偿付利息支付的现金 | 2,205,369.80 | 4,312,364.51 |
| 支付其他与筹资活动有关的现金 | | |
| 筹资活动现金流出小计 | 57,605,369.80 | 26,312,364.51 |
| 筹资活动产生的现金流量净额 | -4,895,369.80 | 134,507,635.49 |
| 四、汇率变动对现金及现金等价物的影响 | -591,540.52 | 81,180.94 |
| 五、现金及现金等价物净增加额 | 29,217,610.83 | -42,079,405.30 |
| 加：期初现金及现金等价物余额 | 57,661,221.81 | 63,743,815.08 |
| 六、期末现金及现金等价物余额 | 86,878,832.64 | 21,664,409.78 |

法定代表人：

总经理：

主管会计工作负责人：

会计机构负责人：

张金英

刘 斌

张金英

合并所有者权益变动表

单位：人民币元



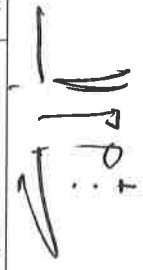
| | 2021 年半年度 | | | | | | | | | | | | | |
|-----------------------|----------------|--------|--------|--------|------|----------------|--------|-------|--------|-------|---------|----------------|---------------|----------------|
| | 归属于母公司所有者权益 | | 其他综合收益 | | 专项储备 | | 盈余公积 | | 未分配利润 | | 所有者权益合计 | | | |
| | 股本 | 其他权益工具 | 减：库存股 | 其他综合收益 | 专项储备 | 股本公积 | 其他综合收益 | 减：库存股 | 其他综合收益 | 未分配利润 | 其他 | 小计 | 少数股东权益 | 所有者权益合计 |
| 一、上年期末余额 | 319,455,000.00 | | | | | 440,664,375.86 | | | | | | 608,479,568.23 | 42,082,566.74 | 650,562,134.97 |
| 加：会计政策变更 | | | | | | | | | | | | | | |
| 前期差错更正 | | | | | | | | | | | | | | |
| 同一控制下企业合并 | | | | | | | | | | | | | | |
| 其他 | | | | | | | | | | | | | | |
| 二、本年期初余额 | 319,455,000.00 | | | | | 440,664,375.86 | | | | | | 608,479,568.23 | 42,082,566.74 | 650,562,134.97 |
| 三、本期增减变动金额（减少以“-”号填列） | | | | | | | | | | | | | | |
| （一）综合收益总额 | | | | | | | | | | | | | | |
| （二）所有者投入和减少资本 | | | | | | | | | | | | | | |
| 1. 所有者投入的普通股 | | | | | | | | | | | | | | |
| 2. 其他权益工具持有者投入资本 | | | | | | | | | | | | | | |
| 3. 股份支付计入所有者权益的金额 | | | | | | | | | | | | | | |
| 4. 其他 | | | | | | | | | | | | | | |
| （三）利润分配 | | | | | | | | | | | | | | |
| 1. 提取盈余公积 | | | | | | | | | | | | | | |
| 2. 提取一般风险准备 | | | | | | | | | | | | | | |
| 3. 对所有者（或股东）的分配 | | | | | | | | | | | | | | |
| 4. 其他 | | | | | | | | | | | | | | |
| （四）所有者权益内部结转 | | | | | | | | | | | | | | |
| 1. 资本公积转增资本（或股本） | | | | | | | | | | | | | | |
| 2. 盈余公积转增资本（或股本） | | | | | | | | | | | | | | |
| 3. 盈余公积弥补亏损 | | | | | | | | | | | | | | |
| 4. 设定受益计划变动额结转留存收益 | | | | | | | | | | | | | | |
| 5. 其他综合收益结转留存收益 | | | | | | | | | | | | | | |
| 6. 其他 | | | | | | | | | | | | | | |
| （五）专项储备 | | | | | | | | | | | | | | |
| 1. 本期提取 | | | | | | | | | | | | | | |
| 2. 本期使用 | | | | | | | | | | | | | | |
| （六）其他 | | | | | | | | | | | | | | |
| 四、本期期末余额 | 319,455,000.00 | | | | | 440,664,375.86 | | | | | | 612,413,423.27 | 39,991,111.40 | 652,404,534.67 |

会计机构负责人：

主管会计工作负责人：

总经理：

法定代表人：


合并所有者权益变动表

单位：人民币元

| | 2020年半年度 | | | | | | | | | | |
|-----------------------|----------------|----------------|-------|----------------|------|---------------|--------|----------------|----|----------------|----------------|
| | 股本 | 资本公积 | 减：库存股 | 其他综合收益 | 专项储备 | 盈余公积 | 一般风险准备 | 未分配利润 | 其他 | 合计 | 所有者权益合计 |
| 一、上年末余额 | 319,455,000.00 | 440,664,375.89 | | -32,864,192.36 | | 82,726,748.33 | | -45,541,967.03 | | 764,319,964.83 | 812,308,135.01 |
| 加：会计政策变更 | | | | | | | | | | | |
| 前期差错更正 | | | | | | | | | | | |
| 其他 | | | | | | | | | | | |
| 二、本年期初余额 | 319,455,000.00 | 440,664,375.89 | | -32,864,192.36 | | 82,726,748.33 | | -45,541,967.03 | | 764,319,964.83 | 812,308,135.01 |
| 三、本期增减变动金额（减少以“-”号填列） | | | | 235,373.17 | | | | -42,890,364.07 | | -42,754,990.90 | -43,609,876.05 |
| （一）综合收益总额 | | | | 235,373.17 | | | | -42,890,364.07 | | -42,754,990.90 | -43,609,876.05 |
| （二）所有者投入和减少资本 | | | | | | | | | | | |
| 1. 所有者投入的普通股 | | | | | | | | | | | |
| 2. 其他权益工具投资者投入资本 | | | | | | | | | | | |
| 3. 股份支付计入所有者权益的金额 | | | | | | | | | | | |
| 1. 其他 | | | | | | | | | | | |
| （三）利润分配 | | | | | | | | | | | |
| 1. 提取盈余公积 | | | | | | | | | | | |
| 2. 提取一般风险准备 | | | | | | | | | | | |
| 3. 对所有者（或股东）的分配 | | | | | | | | | | | |
| 4. 其他 | | | | | | | | | | | |
| （四）所有者权益内部结转 | | | | | | | | | | | |
| 1. 资本公积转增资本（或股本） | | | | | | | | | | | |
| 2. 盈余公积转增资本（或股本） | | | | | | | | | | | |
| 3. 盈余公积弥补亏损 | | | | | | | | | | | |
| 4. 设定受益计划变动额结转留存收益 | | | | | | | | | | | |
| 5. 其他综合收益结转留存收益 | | | | | | | | | | | |
| 6. 其他 | | | | | | | | | | | |
| （五）专项储备 | | | | | | | | | | | |
| 1. 专项储备 | | | | | | | | | | | |
| 2. 专项使用 | | | | | | | | | | | |
| （六）其他 | | | | | | | | | | | |
| 四、本期期末余额 | 319,455,000.00 | 440,664,375.89 | | -32,748,819.19 | | 82,726,748.33 | | -88,532,331.10 | | 721,564,973.93 | 768,698,258.95 |

法定代表人：  张金美

总会计师：  张金美

会计机构负责人：  张金美



母公司所有者权益变动表

单位：人民币元

| 项目 | 2021 半年度 | | 其他综合收益 | 专项储备 | 盈余公积 | 未分配利润 | 其他 | 所有者权益合计 |
|-----------------------|----------------|----------------|----------------|------|---------------|----------------|----|----------------|
| | 股本 | 资本公积 | | | | | | |
| 一、上年期末余额 | 319,455,000.00 | 304,847,631.89 | -32,961,853.09 | | 82,726,748.33 | -29,074,415.87 | | 644,993,111.26 |
| 加：会计政策变更 | | | | | | | | |
| 前期差错更正 | | | | | | | | |
| 其他 | | | | | | | | |
| 二、本年期初余额 | 319,455,000.00 | 304,847,631.89 | -32,961,853.09 | | 82,726,748.33 | -29,074,415.87 | | 644,993,111.26 |
| 三、本期增减变动金额（减少以“-”号填列） | | | -102,556.60 | | | 11,326,751.14 | | 11,224,194.54 |
| （一）综合收益总额 | | | -102,556.60 | | | 11,326,751.14 | | 11,224,194.54 |
| （二）所有者投入和减少资本 | | | | | | | | |
| 1. 所有者投入的普通股 | | | | | | | | |
| 2. 其他权益工具持有者投入资本 | | | | | | | | |
| 3. 股份支付计入所有者权益的金额 | | | | | | | | |
| 4. 其他 | | | | | | | | |
| （三）利润分配 | | | | | | | | |
| 1. 提取盈余公积 | | | | | | | | |
| 2. 对所有者（或股东）的分配 | | | | | | | | |
| 3. 其他 | | | | | | | | |
| （四）所有者权益内部结转 | | | | | | | | |
| 1. 资本公积转增资本（或股本） | | | | | | | | |
| 2. 盈余公积转增资本（或股本） | | | | | | | | |
| 3. 盈余公积弥补亏损 | | | | | | | | |
| 4. 设定受益计划变动额结转留存收益 | | | | | | | | |
| 5. 其他综合收益结转留存收益 | | | | | | | | |
| 6. 其他 | | | | | | | | |
| （五）专项储备 | | | | | | | | |
| 1. 本期提取 | | | | | | | | |
| 2. 本期使用 | | | | | | | | |
| （六）其他 | | | | | | | | |
| 四、本期末余额 | 319,455,000.00 | 304,847,631.89 | -33,064,409.69 | | 82,726,748.33 | -17,747,664.73 | | 656,217,305.80 |

法定代表人：

总经理

主管会计工作负责人：

会计机构负责人：



母公司所有者权益变动表

单位：人民币元

| 项目 | 2020年半年度 | | | | | |
|-----------------------|----------------|--------|-----|----------------|----------------|----------------|
| | 股本 | 其他权益工具 | | 资本公积 | 减：库存股 | 其他 |
| | | 优先股 | 永续债 | | | |
| 一、上年期末余额 | 319,455,000.00 | | | 304,847,631.89 | | |
| 加：会计政策变更 | | | | | | |
| 前期差错更正 | | | | | | |
| 其他 | | | | | | |
| 二、本年期初余额 | 319,455,000.00 | | | 304,847,631.89 | | |
| 三、本期增减变动金额（减少以“-”号填列） | | | | | | |
| （一）综合收益总额 | | | | | -32,772,444.16 | 122,598,753.34 |
| （二）所有者投入和减少资本 | | | | | | |
| 1. 所有者投入的普通股 | | | | | | |
| 2. 其他权益工具持有者投入资本 | | | | | | |
| 3. 股份支付计入所有者权益的金额 | | | | | | |
| 4. 其他 | | | | | | |
| （三）利润分配 | | | | | | |
| 1. 提取盈余公积 | | | | | | |
| 2. 对所有者（或股东）的分配 | | | | | | |
| 3. 其他 | | | | | | |
| （四）所有者权益内部结转 | | | | | | |
| 1. 资本公积转增资本（或股本） | | | | | | |
| 2. 盈余公积转增资本（或股本） | | | | | | |
| 3. 盈余公积弥补亏损 | | | | | | |
| 4. 设定受益计划变动额结转留存收益 | | | | | | |
| 5. 其他综合收益结转留存收益 | | | | | | |
| 6. 其他 | | | | | | |
| （五）专项储备 | | | | | | |
| 1. 本期提取 | | | | | | |
| 2. 本期使用 | | | | | | |
| （六）其他 | | | | | | |
| 四、本期期末余额 | 319,455,000.00 | | | 304,847,631.89 | -32,746,821.10 | 81,246,944.74 |
| | | | | | | 82,726,748.33 |
| | | | | | | 796,855,689.40 |

法定代表人：

张金英

总经理：

刘

主管会计工作负责人：

刘

会计机构负责人：

张金英

