



江西特种电机股份有限公司

2021 年半年度报告

2021 年 08 月

第一节 重要提示、目录和释义

公司董事会、监事会及董事、监事、高级管理人员保证半年度报告内容的真实、准确、完整，不存在虚假记载、误导性陈述或重大遗漏，并承担个别和连带的法律责任。

公司负责人梁云、主管会计工作负责人杨晶及会计机构负责人(会计主管人员)黄斌声明：保证本半年度报告中财务报告的真实、准确、完整。

所有董事均已出席了审议本报告的董事会会议。

半年度报告若涉及未来计划等前瞻性陈述，只是公司经营计划的预测，不构成公司对投资者的实质性承诺，投资者及相关人士均应当对此保持足够的风险意识，并且理解计划、预测与承诺之间的差异。

公司经营发展中可能存在的相关风险，详见本报告“第三节 管理层讨论与分析”之“十、公司面临的风险和应对措施”。敬请广大投资者注意阅读相关风险并谨慎决策。

公司计划不派发现金红利，不送红股，不以公积金转增股本。

目录

第一节 重要提示、目录和释义.....	2
第二节 公司简介和主要财务指标.....	6
第三节 管理层讨论与分析.....	9
第四节 公司治理.....	22
第五节 环境和社会责任.....	23
第六节 重要事项.....	24
第七节 股份变动及股东情况.....	34
第八节 优先股相关情况.....	38
第九节 债券相关情况.....	39
第十节 财务报告.....	40

备查文件目录

- 一、载有公司法定代表人、财务负责人、会计机构负责人签名并盖章的会计报表。
- 二、报告期内在中国证监会指定信息披露媒体上公开披露过的所有公司文件的正本及公告的原稿。
- 三、载有董事长签名的2021年半年度报告文本。
- 四、其他有关资料。
- 五、以上备查文件的备置地点：公司证券部。

释义

释义项	指	释义内容
公司、江特电机	指	江西特种电机股份有限公司
江特实业	指	江西江特实业有限公司，公司控股股东江西江特电气集团有限公司的控股股东
江特电气	指	江西江特电气集团有限公司，公司控股股东
江西江特	指	江西江特电机有限公司，公司直接持股 100%
天津华兴	指	天津市西青区华兴电机制造有限公司，公司直接持股 85.30%
杭州米格	指	杭州米格电机有限公司，公司直接持股 100%
德国尉尔	指	"Weier Antriebe und Energietechnik GmbH"[德国尉尔驱动及能源技术有限公司]，公司直接持股 100%
江特矿业	指	江西江特矿业发展有限公司，公司直接持股 100%
巨源锂能	指	宜春市巨源锂能矿业有限公司，公司直接持股 70%
新坊钽铌	指	宜春市新坊钽铌有限公司，公司通过全资子公司江特矿业持股 51%
泰昌矿业	指	宜春市泰昌矿业有限公司，公司通过全资子公司江特矿业持股 100%
宜丰分公司	指	江西特种电机股份有限公司宜丰分公司
江佳智能	指	江西江佳智能科技有限公司，公司通过全资孙公司江特电动车持股 100%
银锂新能源	指	宜春银锂新能源有限责任公司，公司通过全资子公司江特矿业持股 100%
江特电动车	指	江西江特电动车有限公司，公司通过全资子公司宜春客车厂持股 100%
宜春客车厂	指	江西宜春客车厂有限公司，公司直接持股 100%
宜春邦富	指	宜春邦富电商文化产业园有限公司，原江西江特电商文化产业园股份有限公司，公司直接持股 100%
天津尉尔	指	尉尔（天津）驱动技术有限公司，德国尉尔驱动及能源技术有限公司直接持股 100%
杭州尉尔	指	尉尔（杭州）技术有限公司，公司直接持股 100%
宜丰锂业	指	宜丰县江特锂业有限公司，公司通过全资子公司江特矿业持股 100%
报告期	指	2021 年半年度

第二节 公司简介和主要财务指标

一、公司简介

股票简称	江特电机	股票代码	002176
变更后的股票简称（如有）	无		
股票上市证券交易所	深圳证券交易所		
公司的中文名称	江西特种电机股份有限公司		
公司的中文简称（如有）	江西特种电机股份有限公司		
公司的外文名称（如有）	JIANGXI SPECIAL ELECTRIC MOTOR CO.,LTD		
公司的外文名称缩写（如有）	JIANGTE MOTOR		
公司的法定代表人	梁云		

二、联系人和联系方式

	董事会秘书	证券事务代表
姓名	闵银章	廖正根
联系地址	江西省宜春市袁州区环城南路 581 号	江西省宜春市袁州区环城南路 581 号
电话	0795-3266280	0795-3266280
传真	0795-3274523	0795-3274523
电子信箱	miny@jiangte.com.cn	liaozg@jiangte.com.cn

三、其他情况

1、公司联系方式

公司注册地址，公司办公地址及其邮政编码，公司网址、电子信箱在报告期是否变化

适用 不适用

公司注册地址，公司办公地址及其邮政编码，公司网址、电子信箱报告期无变化，具体可参见 2020 年年报。

2、信息披露及备置地点

信息披露及备置地点在报告期是否变化

适用 不适用

公司选定的信息披露报纸的名称，登载半年度报告的中国证监会指定网站的网址，公司半年度报告备置地报告期无变化，具体可参见 2020 年年报。

四、主要会计数据和财务指标

公司是否需追溯调整或重述以前年度会计数据

是 否

	本报告期	上年同期	本报告期比上年同期增减
营业收入（元）	1,364,805,559.40	909,752,278.29	50.02%
归属于上市公司股东的净利润（元）	181,303,585.09	2,771,256.25	6,442.29%
归属于上市公司股东的扣除非经常性损益的净利润（元）	157,962,612.17	453,824.38	34,706.99%
经营活动产生的现金流量净额（元）	57,326,661.55	191,116,792.57	-70.00%
基本每股收益（元/股）	0.1063	0.0016	6,543.75%
稀释每股收益（元/股）	0.1063	0.0016	6,543.75%
加权平均净资产收益率	9.52%	0.03%	9.49%
	本报告期末	上年度末	本报告期末比上年度末增减
总资产（元）	5,093,798,345.89	4,818,419,450.67	5.72%
归属于上市公司股东的净资产（元）	1,749,386,134.40	1,569,540,077.52	11.46%

五、境内外会计准则下会计数据差异

1、同时按照国际会计准则与按照中国会计准则披露的财务报告中净利润和净资产差异情况

适用 不适用

公司报告期不存在按照国际会计准则与按照中国会计准则披露的财务报告中净利润和净资产差异情况。

2、同时按照境外会计准则与按照中国会计准则披露的财务报告中净利润和净资产差异情况

适用 不适用

公司报告期不存在按照境外会计准则与按照中国会计准则披露的财务报告中净利润和净资产差异情况。

六、非经常性损益项目及金额

适用 不适用

单位：元

项目	金额	说明
非流动资产处置损益（包括已计提资产减值准备的冲销部分）	-2,901,712.68	
计入当期损益的政府补助（与企业业务密切相关，按照国家统一标准定额或定量享受的政府补助除外）	14,497,537.01	
计入当期损益的对非金融企业收取的资金占用费	0.00	

委托他人投资或管理资产的损益	14,831.28	
除上述各项之外的其他营业外收入和支出	17,480,172.32	
减：所得税影响额	5,666,930.67	
少数股东权益影响额（税后）	82,924.34	
合计	23,340,972.92	--

对公司根据《公开发行证券的公司信息披露解释性公告第 1 号——非经常性损益》定义界定的非经常性损益项目，以及把《公开发行证券的公司信息披露解释性公告第 1 号——非经常性损益》中列举的非经常性损益项目界定为经常性损益的项目，应说明原因

适用 不适用

公司报告期不存在将根据《公开发行证券的公司信息披露解释性公告第 1 号——非经常性损益》定义、列举的非经常性损益项目界定为经常性损益的项目的情形。

第三节 管理层讨论与分析

一、报告期内公司从事的主要业务

(一) 报告期内公司所属行业发展情况

(1) 报告期内碳酸锂行业的发展状况

2021年1~6月欧洲英国、德国、法国、意大利、西班牙、挪威六国各类型乘用车累计销量464.9万辆，同比增长28.8%，其中燃油车销量281万辆，同比下降2.9%，新能源车销量75.5万辆，同比增长172.5%。主要原因在于，一方面汽车市场已发展到相对成熟饱和的阶段，增速趋缓；另一方面，在全球严控碳排放的背景下，新能源车受政策支撑程度较高，同时车企电动化转型意愿强烈，凸显出相对较强的韧性。今年同比增长依然显著，新能源车渗透率持续提升，欧洲新能源车市场长期处于高景气增长状态。

图1：欧洲部分国家电动车2020年1-6月和2021年1-6月累计销量及渗透率情况（万辆）

	2020年1-6月			2021年1-6月			电动车销量 同比增长	渗透率 同比增长
	电动车销量	汽车总销量	渗透率	电动车销量	汽车总销量	渗透率		
英国	5.05	65.35	7.7%	13.21	91.00	14.5%	161.7%	6.79 pct
德国	9.38	121.06	7.8%	31.23	139.09	22.5%	232.8%	14.7 pct
法国	6.51	71.58	9.1%	14.42	92.26	15.6%	121.3%	6.52 pct
意大利	1.57	58.40	2.7%	6.84	88.45	7.7%	334.3%	5.03 pct
西班牙	1.12	38.67	2.9%	2.84	45.69	6.2%	154.0%	3.32 pct
挪威	4.06	5.92	68.5%	6.93	8.39	82.6%	70.9%	14.12 pct
合计	27.7	361.0	7.7%	75.5	464.9	16.2%	172.5%	8.56 pct

资料来源：各国官方网站，中港证券研究所

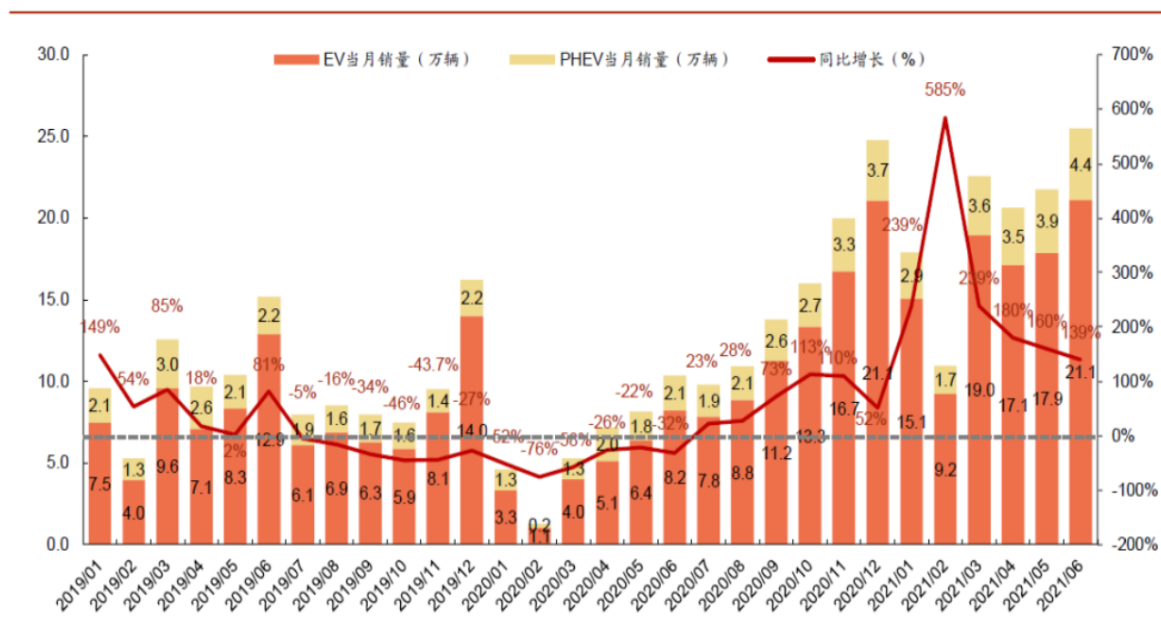
图2：2021年1-6月欧洲部分国家乘用车销量情况（万辆）

国家		电动车销量（EV+PHEV）					
		1月	2月	3月	4月	5月	6月
英国	销量	1.24	0.66	3.93	1.88	2.3	3.2
	同比增长	40.10%	45.60%	112.50%	1176.50%	607.10%	131.26%
	环比增长	-60.10%	-46.30%	491.70%	-52.30%	22.50%	39.20%
德国	销量	3.69	4.02	6.57	8.08	5.4	6.47
	同比增长	128.80%	143.30%	232.50%	395.50%	337.90%	243.09%
	环比增长	-55.40%	8.80%	63.60%	-22.70%	6.30%	18.98%
法国	销量	1.47	1.75	2.95	2.11	2.41	3.73
	同比增长	-0.20%	31.00%	302.70%	1182.10%	236.40%	77.91%
	环比增长	-59.10%	19.30%	68.50%	-28.40%	14.50%	54.68%
意大利	销量	0.62	0.84	1.51	1.16	1.29	1.42
	同比增长	90.10%	124.00%	1048.50%	2086.80%	330.00%	266.47%
	环比增长	-54.20%	34.30%	79.90%	-23.40%	11.30%	10.11%
西班牙	销量	0.19	0.31	0.56	0.45	0.63	0.7
	同比增长	-41.30%	10.10%	307.90%	2711.90%	426.50%	197.00%
	环比增长	-82.20%	59.60%	80.90%	-19.30%	38.90%	12.62%
挪威	销量	0.83	0.85	1.3	1.05	1.17	1.73
	同比增长	35.00%	19.80%	38.90%	104.00%	123.30%	128.32%
	环比增长	-53.60%	1.70%	53.80%	-18.90%	11.20%	47.82%

资料来源：各国官方网站，中港证券研究所

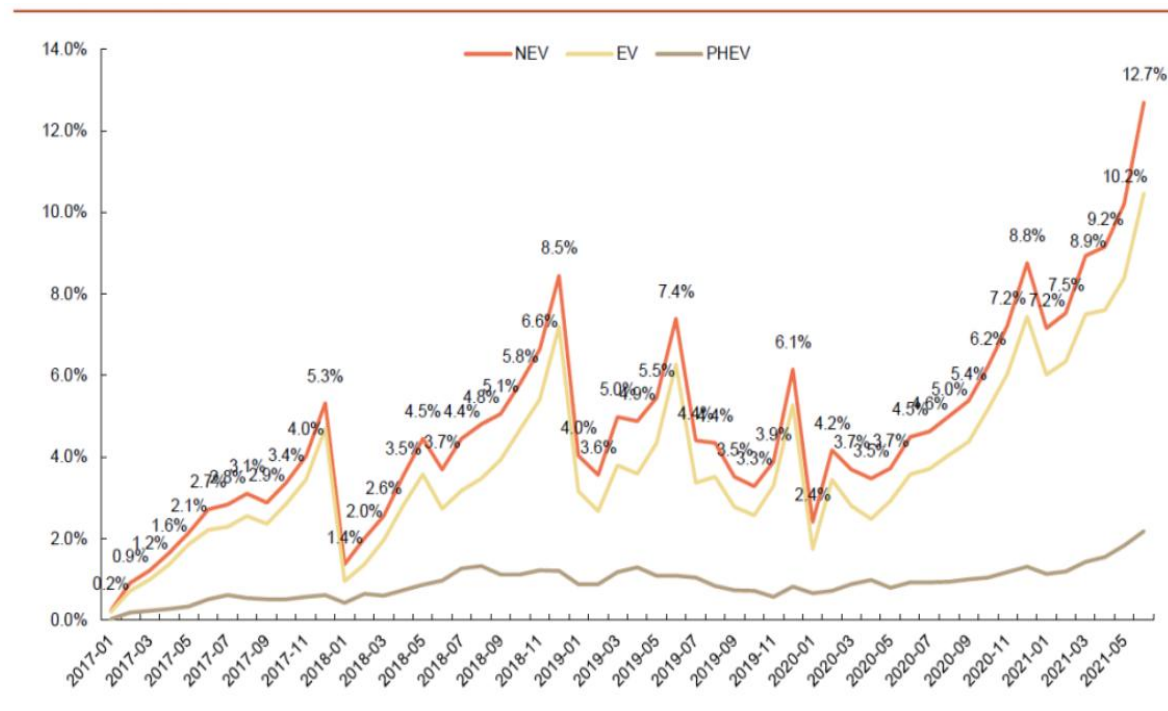
根据中国汽车工业协会统计数据，2021年1-6月，我国新能源车累计产销量分别为121.5万辆、120.6万辆，销量同比增长201.5%。6月我国新能源汽车产销分别完成24.8万辆、25.6万辆，销量同比增长139.3%，环比增长17.8%。我国2021年新能源车渗透率不断创历史新高，由政策转向市场驱动的逻辑得到再次验证。新能源车渗透率呈现出与产销量相似的波动趋势，其中5月当月销量渗透率达12.7%，同比提升8.2%，环比提升2.5%，创历史新高。

图3：我国2019年1月-2021年6月新能源车月销量情况（万辆）



资料来源：中汽协，中港证券研究所

图4：我国2017年1月-2021年5月电动车渗透率变化情况（%）

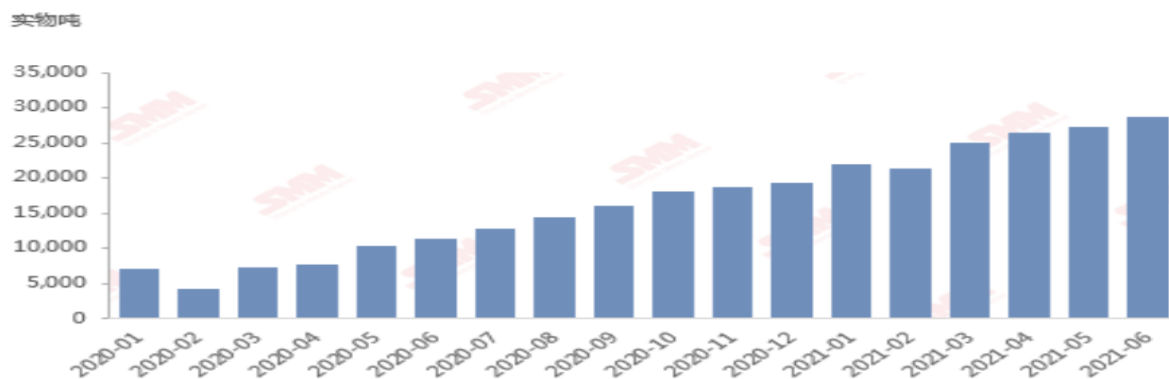


资料来源：中汽协，中港证券研究所

根据上海有色网(SMM) 数据统计，2021年1-6月，我国三元材料总产量为18.3万吨，同比上涨159%，环比2020年下半

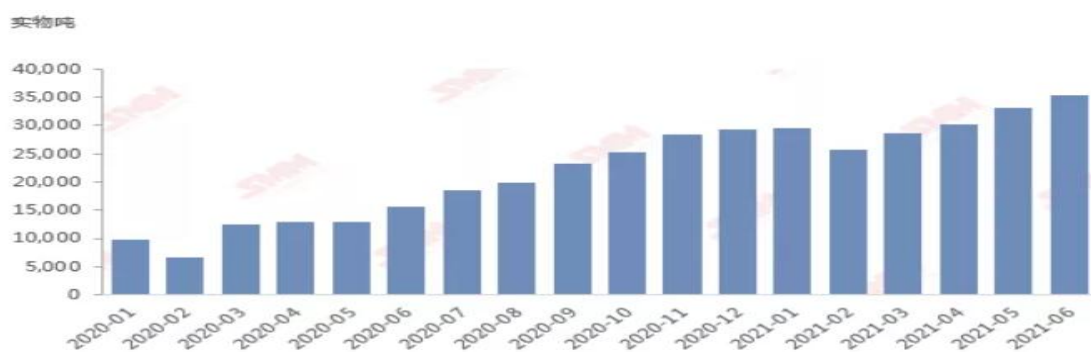
年增长26.3%；磷酸铁锂总产量为15.1万吨，同比上涨215.4%，环比2020年下半年增加51.6%。

图5:2020年1月-2021年6月我国三元材料产量（吨）



数据来源：SMM

图6:2020年1月-2021年6月我国磷酸铁锂产量（吨）



数据来源：SMM

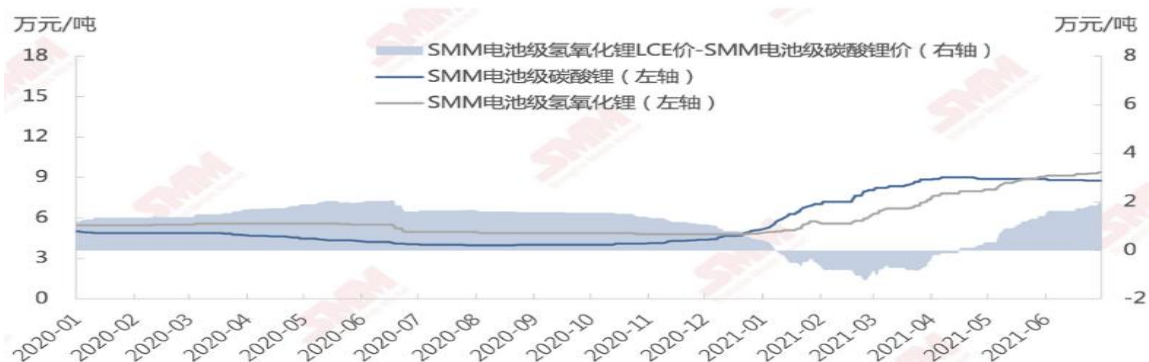
2021年1-6月，我国碳酸锂产量为10.3万吨，同比增长40.8%，其中，锂辉石提碳酸锂占比51%，锂云母提碳酸锂占比27%，盐湖提碳酸锂占比22%。目前碳酸锂价格在年初快速上涨后稳中有升，后期随着磷酸铁锂及三元需求逐渐带动，锂电需求大幅提升，未来碳酸锂供给将随着产能释放逐步增长，碳酸锂价格有进一步上涨的趋势。

图7:2020年1月-2021年6月我国碳酸锂产量（吨）



数据来源：SMM

图8:2020年1月-2021年6月我国电池级碳酸锂及电池级氢氧化锂磷酸铁锂产量（万元/吨）



数据来源：SMM

(2) 报告期内电机行业的发展现状

电机行业市场容量大，作为重要的驱动源，在全球工业自动化市场中占据着举足轻重的地位，广泛应用于冶金、电力、石化、煤炭、矿山、建材、造纸、市政、水利、造船、港口装卸等不同领域。在全球降低能耗的背景下，推广高效电机已成为全球电机产业发展的共识，通过能效提升，可从整体上提升电机系统效率，节能降耗，作为节能环保、新能源、新能源汽车、高端装备制造业的先导产业，电机产业未来的主要发展方向必然是高效节能化。

2021年上半年受益于油气、煤炭、钢铁等多个下游行业复苏，制造设备需求增长，中小型电机行业景气度上升，市场销售较为理想。尤其是伺服电机作为电能转换为动能的核心部件，广泛应用在家用电器、办公自动化、安防监控、医疗器械、工业自动化与机器人等多个领域。目前我国已经实现25个大类、60个系列、超过5000多个规格的微特电机大批量、规模化生产，中国已成为世界伺服电机的主要生产大国和出口国。

2021年上半年国际大宗商品上涨明显，面对上涨的原材料价格，企业通过提升技术实力和创新生产工艺；严格管控生产环节升级，提高生产产量，减少原材料的损耗；做好资源整合，建立稳定的供应链体系；降低物流、人工成本，提升产品服务等多种方式来提高附加值，让产品更具市场竞争力，从而提高市场占有率。

(二) 报告期内公司主要业务、主要产品及其用途、经营模式、市场地位、主要的业绩驱动因素

报告期内，公司的主要业务为：锂云母采选及碳酸锂加工、特种电机研发生产和销售。

1、锂云母采选及碳酸锂加工的主要产品是锂云母、碳酸锂。

公司在宜春地区拥有锂瓷石矿2处采矿权和5处探矿权，合计持有或控制的锂矿资源量1亿吨以上，资源储量较大。公司通过开采自有锂瓷石矿，从锂瓷石中提炼出主产品锂云母，并提取长石粉、钽铌等副产品，实现了锂矿采选的综合利用。锂云母是制备碳酸锂的主要原材料，由公司进行深加工，长石粉是制造陶瓷、玻璃的重要材料，钽铌应用于国防、航空航天、电子计算机等领域，长石粉和钽铌由公司对外进行销售。

公司拥有两条锂云母制备碳酸锂产线共计年产能1.5万吨，主要通过使用公司采选的锂云母材料及外购辅料加工成碳酸锂产品；公司拥有一条利用锂辉石制备碳酸锂年产能1.5万吨的产线、一条利用锂辉石年产能1万吨氢氧化锂产线及0.5万吨碳酸锂产线（建设中），通过使用外购的锂辉石精矿及辅料加工成碳酸锂产品。碳酸锂产品是磷酸铁锂、三元及锰酸锂等正极材料制作过程中的基础材料，公司将碳酸锂产品对外销售给正极材料生产企业。

公司充分利用自有锂矿资源的优势，通过对锂矿采选的综合应用以及对锂云母的深加工，能有效地保障公司制备碳酸锂主要原材料的供应及较好地控制碳酸锂产品的原材料成本，同时公司通过规模化生产，能有效地降低生产成本，提高公司碳酸锂产品的市场竞争力。

全资子公司银锂新能源成立于2011年，是利用锂云母、锂辉石制备高纯度碳酸锂、氢氧化锂的锂电新能源高新技术企业，银锂新能源拥有8项发明专利，8项实用新型专利。银锂新能源利用锂云母制备碳酸锂的硫酸盐焙烧工艺处于国内一流水平，是国内锂云母制备碳酸锂行业标准起草单位，拥有国内一流的科研团队、分析检验中心。银锂新能源与中科院过程所、江西理工大学、宜春学院、长沙化工部设计研究院等科研院校建立了长期的战略合作关系。公司通过对自有矿的资源采选及深加工制备碳酸锂产品，在利用锂云母提锂细分行业中矿资源量及提锂产能属居领先水平。

报告期内锂盐业务外部环境趋好，碳酸锂产品下游需求量增长，其销售价格同比有较大幅度增长，公司通过释放及扩大锂云母采选以及碳酸锂生产产能，公司碳酸锂产品的产销量和营收较上年同期大幅增长。公司针对锂云母提锂生产线优化前段工艺，通过对前段焙烧进行技改，提高回收率；以及通过降低天然气使用成本等多项提质降本措施提高了公司碳酸锂产品的盈利能力，进一步提升了公司碳酸锂产品的市场竞争力，对公司拓展碳酸锂产品市场提供了有利条件。

2、特种电机研发生产和销售的主要产品是建机电机、起重冶金电机、风电配套电机、伺服电机、军工电机、新能源汽车电机等。公司电机产品适用于各细分市场，已广泛应用于建筑塔机、起重冶金机械、风电配套、电梯扶梯、纺织机、绣花机、包装机、印刷机、数控机床、机器人、舰艇、装甲车辆、重卡、环卫车等领域。电机业务公司通过对外采购原材料，自主研发、生产、销售，为建筑、冶金、风电、军工、新能源汽车、各类机械等行业客户提供特殊要求的电机产品。

电机产业是公司原有的主导产业，在六十多年的电机发展历程中，通过不断地技术改进，产品创新，公司已发展成为国内中小型电机行业多个细分市场的头部企业。公司电机业务致力于特殊、专用、高技术含量、高附加值电机产品的研发和销售，产品技术含量高，品种规格全，已成功开发了近50个系列、3,000多个型号规格品种的电机产品。

公司通过自主研发技术，持续的装备投入和市场开拓，在巩固和扩大建机电机、起重冶金电机、风电配套电机、伺服电机细分市场龙头地位的基础上，拓展了军工电机、新能源电机市场，成为国内多个特种电机细分市场的头部供应商。公司建机电机、风电配套电机、伺服电机等品种在细分行业连续多年国内产销量排名前列，其中建机电机多年市场占有率持续保持在40%以上，年产量达10万台以上；风力配套电机的市场占有率高达60%，年产量超10万台；伺服电机市场占有率10%，年产量达80万台以上；公司获批军工电机生产资质，与国内军工高校院所合作开发的军工电机，各项指标居于国内领先水平，得到用户的高度认可；公司电机产品在行业内知名度较高。

报告期内，公司电机业务营收稳步增长，但由于受上游大宗原材料价格大幅上涨的影响，对公司产品毛利率造成一定的影响。公司将通过持续加强内部成本管理，强化预算控制，加大新电机产品研发力度，提高新产品销售比例等一系列措施，进一步规避原材料价格波动风险。公司也将根据实际情况，与客户积极沟通，适时调整公司产品价格，持续稳定电机业务业绩的增长。

二、核心竞争力分析

（一）碳酸锂产业

1、资源优势。宜春拥有亚洲储量最大的锂瓷石矿，公司在宜春地区拥有锂瓷石矿2处采矿权和5处探矿权，合计持有或控制的锂矿资源量1亿吨以上，资源储量较大。

2、综合利用以及成本优势。公司通过开采自有锂瓷石矿，从锂瓷石中提炼出主产品锂云母、并提取长石粉、钽铌等副产品。锂云母是公司制备碳酸锂的主要原材料，碳酸锂是发展锂电产业的重要基础材料；长石粉是制造陶瓷、玻璃的重要材料，钽铌应用于国防、航空航天、电子计算机等领域，公司实现了锂矿采选及深加工的综合利用。公司依托自有的采矿、选矿到碳酸锂深加工的全产业链，原材料成本较为稳定，公司能够有效控制各个生产环节的生产成本，且公司采用的技术路线已实现锂矿采选及深加工的综合利用，通过出售提锂过程中产生的副产品最大限度的降低生产成本，通过规模化生产、品质提升以及技术的不断优化等进一步降低生产成本。

3、锂云母提锂技术优势。子公司银锂新能源掌握了具有自主知识产权的高效低成本锂云母提锂技术，利用锂云母制备碳酸锂的硫酸盐焙烧工艺处于国内一流水平，是锂云母制备碳酸锂国内行业标准起草单位，有8项发明专利，8项实用新型专利，是锂云母制备碳酸锂行业的先行者。

4、规模化优势。公司拥有锂云母和锂辉石制备碳酸锂及氢氧化锂(建设中)的生产线4条，年产能超3万吨，规模达到国内居前水平，规模化优势明显。

（二）电机产业

1、技术优势。公司是国家电机制造行业的骨干企业，拥有一支开发能力强大的科技队伍，现有发明专利13项，实用新型专利130项，外观设计专利26项，软件著作权2项。公司承担国家重点新产品项目5项，国家火炬计划项目4项，国家科技型中小企业科技创新基金项目3项，特种电机研发中心被江西省经贸委授予“江西省省级技术中心”，被江西省科技厅授予“江西省特种电机工程技术研究中心”。

2、营销优势。公司拥有一支市场开拓能力和产品销售能力强的营销队伍，是国内最大的伺服电机制造企业。公司在多

个细分市场处于龙头地位，建机电机、起重冶金电机、风电配套电机、伺服电机等品种在细分行业产销量位居行业前列。建机电机近几年市场占有率持续保持在40%以上，年产量可达10万台以上；风电配套电机的市场占有率高达60%，年产量可达10万台以上；伺服电机市场占有率10%，年产量可达80万台以上；与国内军工高校院所合作开发的军工电机，各项指标属于国内一流水平，得到用户的高度认可。

3、品牌优势。公司从建厂以来一直专注于特种电机的研发、生产和销售，60多年的技术积淀树立了“江特”品牌的良好形象，公司是我国中小型电机行业首家上市公司，品牌知名度高，产品竞争力强。子公司杭州米格位列国内企业伺服电机出货量榜首，行业知名度较高，产品广泛应用于绣花机、横织机、数控机床、工业机器人、包装机械、雕刻机、注塑机、空压机等自动化控制领域以及新能源电动汽车领域，产品随整机畅销欧洲、美洲、东南亚和全国各地，在不同领域中产品技术和质量得到用户一致好评。

三、主营业务分析

概述

报告期内，公司实现营业收入136,480.56万元(合并数,下同)，比上年同期增加45,505.33万元，同比增长50.02%，增长的主要原因是碳酸锂收入增长。报告期内公司利润总额21,415.46万元，比上年同期增加20,986.75万元，同比增长4895.24%，归属母公司净利润18,130.36万元，比上年同期增加17,853.23万元，同比增长6,442.29%，公司主要财务指标出现较大好转，利润有较大幅度增长的主要原因为碳酸锂业务大幅增长。

- 1、应收款项融资比年初增长51.30%，主要是报告期内以票据结算货款增加所致；
- 2、预付款项余额比年初增长359.70%，主要是报告期内预付材料款增加所致；
- 3、其他流动资产比年初下降38.36%，主要是报告期内留抵税款减少所致；
- 4、在建工程比年初增长78.17%，主要是报告期内在建工程投入增加所致；
- 5、其他非流动资产比年初增长69.00%，主要是报告期内预付设备款增加所致；
- 6、合同负债比年初增长56.46%，主要是报告期内预收货款增加所致；
- 7、应付职工薪酬比年初下降44.56%，主要是报告期内减少应发未发职工薪酬所致；
- 8、其他应付款比年初下降55.50%，主要是报告期内支付其他往来款增加所致；
- 9、其他流动负债比年初增长56.62%，主要是报告期内预收货款增加所致；
- 10、预计负债比年初下降63.95%，主要是报告期内待执行的亏损合同减少所致；
- 11、其他综合收益比年初下降387.68%，主要是报告期内汇率变动影响所致；
- 12、营业收入比上年同期增长50.02%，主要是报告期内碳酸锂收入增加所致；
- 13、营业成本比上年同期增长31.58%，主要是报告期内收入增加所致；
- 14、税金及附加比上年同期下降59.71%，主要是报告期内享有税收优惠减免所致；
- 15、研发费用比上年同期增长45.39%，主要是报告期内加大研发投入所致；
- 16、财务费用比上年同期下降35.00%，主要是报告期内贷款利率下调所致；
- 17、其他收益比上年同期增长50.60%，主要是报告期内收到高效节能补贴款所致；
- 18、投资收益比上年同期下降91.89%，主要是报告期内金融理财收入减少所致；
- 19、信用减值损失比上年同期增长787.67%，主要是报告期内应收款项补提坏账损失所致；
- 20、资产减值损失比上年同期下降337.59%，主要是报告期内存货跌价转回所致；
- 21、资产处置收益比上年同期下降598.18%，主要是报告期内处置资产亏损增加所致；
- 22、营业外收入比上年同期增长1,807.44%，主要是报告期内对H01部分项目谈判后终止履行，实际赔付低于预计损失金额所致；
- 23、营业外支出比上年同期下降61.78%，主要是报告期内非经常性支出减少所致；
- 24、所得税费用比上年同期增长2,612.19%，主要是报告期内利润增加所致；
- 25、经营活动产生的现金流量净额比上年同期下降70.00%，主要是报告期内采购款结算增加所致；

26、投资活动产生的现金流量净额比上年同期下降458.58%，主要是报告期内未有股权处置，上年同期处置了股权款所致。

主要财务数据同比变动情况

单位：元

	本报告期	上年同期	同比增减	变动原因
营业收入	1,364,805,559.40	909,752,278.29	50.02%	报告期内公司碳酸锂业务大幅增长所致
营业成本	1,035,269,561.01	786,800,117.30	31.58%	报告期内公司碳酸锂业务大幅增长所致
销售费用	18,643,702.88	21,465,449.61	-13.15%	
管理费用	62,586,424.83	48,979,579.21	27.78%	
财务费用	15,453,342.43	23,774,641.84	-35.00%	报告期内贷款利率下调所致
所得税费用	32,401,748.90	1,194,668.87	2,612.19%	报告期内利润增长所致
研发投入	44,325,479.15	30,486,958.59	45.39%	报告期内加大研发投入所致
经营活动产生的现金流量净额	57,326,661.55	191,116,792.57	-70.00%	报告期内采购款结算增加所致
投资活动产生的现金流量净额	-26,110,417.81	-4,674,399.20	-458.58%	报告期内未有股权处置
筹资活动产生的现金流量净额	-73,628,094.24	-76,396,446.09	3.62%	
现金及现金等价物净增加额	-42,624,828.13	110,131,383.53	-138.70%	报告期内结算采购款增加、偿还部分贷款所致

公司报告期利润构成或利润来源发生重大变动

√ 适用 □ 不适用

报告期内锂盐业务外部环境趋好，碳酸锂产品下游需求量增长，其销售价格同比有较大幅度增长，公司通过释放及扩大锂云母采选以及碳酸锂生产产能，公司碳酸锂产品的产销量和营收较上年同期大幅增长。

营业收入构成

单位：元

	本报告期		上年同期		同比增减
	金额	占营业收入比重	金额	占营业收入比重	
营业收入合计	1,364,805,559.40	100%	909,752,278.29	100%	50.02%
分行业					
工业	817,992,509.68	59.93%	699,077,164.53	76.84%	17.01%
采选化工	495,159,460.88	36.28%	163,532,425.85	17.98%	202.79%
汽车生产制造	3,071,160.68	0.23%	40,230,094.41	4.42%	-92.37%

其他	48,582,428.16	3.56%	6,912,593.50	0.76%	602.81%
分产品					
一、电动机					
1、传统电机	501,618,171.31	36.75%	454,366,726.17	49.94%	10.40%
2、伺服电机	287,265,622.79	21.05%	229,709,910.33	25.25%	25.06%
3、军工电机	10,095,011.62	0.74%	3,176,958.19	0.35%	217.76%
4、其他电机	19,013,703.96	1.39%	11,823,569.84	1.30%	60.81%
二、采选产品	55,328,799.00	4.05%	19,616,009.43	2.16%	182.06%
三、正极材料	0.00	0.00%	18,820,317.73	2.07%	-100.00%
四、碳酸锂	439,830,661.88	32.23%	125,096,098.69	13.75%	251.59%
五、汽车	3,071,160.68	0.23%	40,230,094.41	4.42%	-92.37%
六、其他产品	48,582,428.16	3.56%	6,912,593.50	0.76%	602.81%
分地区					
东北地区	27,330,616.20	2.00%	15,661,623.43	1.72%	74.51%
华北地区	92,906,684.03	6.81%	46,429,332.76	5.10%	100.10%
西南地区	99,890,153.52	7.32%	116,261,438.22	12.78%	-14.08%
华南地区	305,646,310.64	22.39%	231,540,411.33	25.45%	32.01%
华东地区	767,444,751.53	56.23%	465,778,545.11	51.20%	64.77%
国外	23,004,615.32	1.69%	18,831,765.49	2.07%	22.16%
其他业务	48,582,428.16	3.56%	15,249,161.95	1.68%	218.59%

占公司营业收入或营业利润 10% 以上的行业、产品或地区情况

√ 适用 □ 不适用

单位：元

	营业收入	营业成本	毛利率	营业收入比上年同期增减	营业成本比上年同期增减	毛利率比上年同期增减
分行业						
(1) 工业	817,992,509.68	639,834,741.56	21.78%	17.01%	25.77%	-5.45%
(2) 采选化工	495,159,460.88	349,632,655.66	29.39%	202.79%	52.30%	69.77%
分产品						
1、传统电机	501,618,171.31	381,948,477.88	23.86%	10.40%	18.52%	-5.22%
2、伺服电机	287,265,622.79	238,673,101.53	16.92%	25.06%	35.75%	-6.55%
3、碳酸锂	439,830,661.88	318,116,751.49	27.67%	251.59%	64.08%	82.65%
分地区						
华南地区	305,646,310.64	230,627,659.38	24.54%	32.01%	19.01%	8.24%
华东地区	767,444,751.53	584,552,395.75	23.83%	64.77%	44.85%	10.47%

公司主营业务数据统计口径在报告期发生调整的情况下，公司最近 1 期按报告期末口径调整后的主营业务数据

适用 不适用

相关数据同比发生变动 30% 以上的原因说明

适用 不适用

四、非主营业务分析

适用 不适用

五、资产及负债状况分析

1、资产构成重大变动情况

单位：元

	本报告期末		上年末		比重增减	重大变动说明
	金额	占总资产比例	金额	占总资产比例		
货币资金	382,788,222.91	7.51%	436,786,660.08	9.06%	-1.55%	
应收账款	602,951,050.52	11.84%	506,136,662.27	10.50%	1.34%	
存货	491,476,330.11	9.65%	414,523,408.27	8.60%	1.05%	
长期股权投资	15.38	0.00%	16.05	0.00%		
固定资产	1,657,662,856.33	32.54%	1,725,013,253.52	35.80%	-3.26%	
在建工程	75,971,400.54	1.49%	42,638,645.45	0.88%	0.61%	
短期借款	1,577,400,000.00	30.97%	1,618,965,596.52	33.60%	-2.63%	
合同负债	64,285,877.22	1.26%	41,088,766.40	0.85%	0.41%	

2、主要境外资产情况

适用 不适用

3、以公允价值计量的资产和负债

适用 不适用

单位：元

项目	期初数	本期公允价值变动损益	计入权益的累计公允价值变动	本期计提的减值	本期购买金额	本期出售金额	其他变动	期末数
金融资产								
1.交易性金融资产(不含衍生金融资产)	270,595.22							270,595.22
金融资产小计	270,595.22							270,595.22
上述合计	270,595.22							270,595.22
金融负债	0.00	0.00						0.00

其他变动的内容

报告期内公司主要资产计量属性是否发生重大变化

□ 是 √ 否

4、截至报告期末的资产权利受限情况

单位：元

项目	期末账面价值	受限原因
货币资金	234,705,573.43	开具银行承兑汇票保证金、矿山生态修复基金等
应收票据	248,271,079.56	向银行质押融资
固定资产	1,253,793,896.74	向银行抵押融资
无形资产	167,619,522.93	向银行抵押融资
合计	1,904,390,072.66	

(1) 截止2021年6月30日，公司以货币资金228,180,373.74元、应收票据（银行承兑汇票）248,271,079.56元质押和公司为子公司担保等方式向银行开具银行承兑汇票693,715,779.95元。

(2) 2020年8月28日，公司与中国银行宜春市分行签订最高额抵押合同（编号：2020年宜中抵字098号），公司以土地2宗（宜春国用（2002）字第070480号、宜春国用（2004）字第150077号）、房屋6栋（房权证宜房字第5-20130081、4-20043421、4-20043420、4-20043419、5-20110536、5-20110856号）作抵押物，向银行申请融资最高额度为7,500.00万元，抵押期限2020年8月28日至2023年8月28日。截止2021年6月30日，公司使用本抵押合同向银行抵押借款7,500.00万元。

(3) 2020年9月10日，公司（或称借款人）与中国农业银行股份有限公司宜春分行（本银团的牵头行、代理行）、中国工商银行股份有限公司宜春分行、中国建设银行股份有限公司宜春市分行、中国银行股份有限公司宜春市分行、中国光大银行股份有限公司南昌分行、中国邮政储蓄银行股份有限公司宜春市分行、中信银行股份有限公司南昌分行、兴业银行股份有限公司宜春分行、上海浦东发展银行股份有限公司宜春分行、九江银行股份有限公司袁州支行、交通银行股份有限公司宜春分行及赣州银行股份有限公司宜春分行（以下简称银团或参与行）签订了《江西特种电机股份有限公司人民币188,872.869万元债务优化银团协议》（协议编号：202007002176号），协议有效期三年，自2020年9月10日至2023年9月10日。公司以存量的借款合同分别向银团申请组建债务优化银团，在借款人原借款合同、担保合同继续有效的前提下，提供银团相关服务。银团参加行同意以原借款合同金额为限，以不超过人民币188,872.869万元的授信额度，参加本债务优化银团。各参加行在不改变原有抵押、保证、信用等担保方式的情况下，做到不押贷、不压贷、不断贷。各参加行债权原为抵押担保的，不再享受新增抵、质押担保；各参与行债权原为信用及保证类的，借款人同意新增抵、质押担保，抵、质押合同另行签订，并授权代

理行办理担保登记或变更事宜。

在上述银团协议基础上，为保证银团参与行（以下简称权利人）最高额人民币188,872.869万元权利，公司及控股子公司新增以下资产抵押、质押，并与代理行签订了以下协议：

（1）2020年12月5日，公司及控股子公司（包括公司、宜春客车厂、江西江特、银锂新能源）与中国农业银行股份有限公司宜春分行（本银团的牵头行、代理行）签订最高额抵押合同（编号2020101200217601），将公司及控股子公司（包括公司、江特电动车、江佳智能、宜春客车厂、江西江特、泰昌矿业、天津华兴、新坊钽铌、宜丰锂业、银锂新能源）（以下简称抵押人）相关土地、房产、设备及在建工程等作价1,469,847,937.60元（其中房屋建筑物 745,892,244.55元、土地使用权 119,021,703.73元、机器设备556,224,721.85元）抵押给权利人。

（2）2020年12月5日，公司（以下简称出质人）与中国农业银行股份有限公司宜春分行（本银团的牵头行、代理行）签订最高额权利质押合同（编号2020101200217602），以公司应收江苏九龙汽车制造有限公司债权15,000.00万元债权质押给权利人。

（3）2020年12月5日，公司（以下简称出质人）与中国农业银行股份有限公司宜春分行（本银团的牵头行、代理行）签订最高额权利质押合同（编号2020101200217603），以公司应收江苏九龙汽车制造有限公司债权31,800.00万元、宜春客车厂应收新能源汽车补助款13,235.00万元债权质押给权利人。

截止2021年6月30日，上述质押债权账面余额486,761,796.25元，其中应收江苏九龙汽车制造有限公司403,272,854.58元；宜春客车厂应收新能源汽车补助款83,488,941.67元。抵押资产账面价值1,280,593,587.28元，包括土地110,850,477.99元、房屋建筑物673,577,019.33元、机器设备460,353,373.37元、办公设备202,864.96元、运输设备388,193.91元、其他设备2,651,580.49元、在建工程32,570,077.23元。

（4）2018年8月14日，杭州米格与浙商银行股份有限公司杭州余杭支行签订最高额抵押合同（合同编号：浙商银高抵（2018）第00205号），公司以一处不动产（浙（2017）余杭区不动产权第0148380号）抵押向浙商银行股份有限公司杭州余杭支行融资提供最高限额12,087.00万元融资抵押担保。截止2021年6月30日，公司使用本抵押合同向银行抵押借款4,000.00万元。

（5）2018年8月2日，江特电动车与江西经都实业有限公司（以下简称经都公司）签订《商贸合作协议书》和《抵押合同》，经都公司按江特电动车指定商品清单采购并加价3.5%销售给电动车公司，经都公司为江特电动车提供不超过1.5亿元的赊销额度，赊销期不得超过2021年12月31日，为保证合同履行，公司提供不低于评估值2亿元资产作抵押物，抵押资产包括房屋建筑7栋、土地使用权4宗及机器设备一批。2019年1月9日，双方签订补充协议，经都公司后续由宜春创通贸易有限公司（以下简称创通公司）与宜春客车厂之间履行前述合同，截止2021年3月30日，应付经都公司（包括创通公司）货款51,422,370.68元。

（6）2019年8月29日，本公司与中国建设银行股份有限公司宜春市分行分别签订最高额抵押合同，本公司以探矿权、采矿权抵押向银行融资提供最高限额32,864.67万元融资抵押担保，抵押期限2019年8月29日至2021年8月28日。截止2021年6月30日，公司使用本抵押合同作为向中国建设银行股份有限公司宜春市分行融资的补充担保。

六、投资状况分析

1、总体情况

适用 不适用

2、报告期内获取的重大的股权投资情况

适用 不适用

3、报告期内正在进行的重大的非股权投资情况

适用 不适用

4、金融资产投资

(1) 证券投资情况

适用 不适用

公司报告期不存在证券投资。

(2) 衍生品投资情况

适用 不适用

公司报告期不存在衍生品投资。

七、重大资产和股权出售

1、出售重大资产情况

适用 不适用

公司报告期未出售重大资产。

2、出售重大股权情况

适用 不适用

八、主要控股参股公司分析

适用 不适用

主要子公司及对公司净利润影响达 10%以上的参股公司情况

单位：元

公司名称	公司类型	主要业务	注册资本	总资产	净资产	营业收入	营业利润	净利润
杭州米格电机有限公司	子公司	伺服电机生产销售	10,000,000.00	619,440,410.00	221,823,155.57	288,063,059.79	29,633,111.99	26,382,118.65
宜春银锂新能源有限责任公司	子公司	含锂矿石、锂云母矿石粉的加工及产品研发、生产销售	80,000,000.00	2,098,264,265.25	1,345,720,108.88	451,938,874.33	98,266,028.86	83,871,236.10
江西江特电机有限公司	子公司	电机生产销售	100,000,000.00	1,492,886,095.64	388,533,987.61	444,302,072.04	66,943,570.83	57,005,991.65

报告期内取得和处置子公司的情况

适用 不适用

主要控股参股公司情况说明

九、公司控制的结构化主体情况

适用 不适用

十、公司面临的风险和应对措施

1、市场风险。公司电机业务可能面临大宗材料价格波动导致制造成本上涨风险，碳酸锂业务面临销售价格波动的风险。公司电机业务通过提升技术实力和创新生产工艺；严格管控生产环节升级，提高生产销量，减少原材料的损耗；做好资源整合，建立稳定的供应链体系；降低物流、人工成本等多种方式来提高产品服务附加值，让产品更具市场竞争力，从而提高市场占有率；并将通过自主研发技术，持续的装备投入和市场开拓，在巩固和扩大建机电机、起重冶金电机、风电电机、伺服电机细分市场龙头地位的基础上，拓展军工电机、新能源电机市场，成为国内多个特种电机细分市场的头部供应商。公司碳酸锂业务通过发挥好自有丰富的锂矿资源优势、推进“探转采”工作、依托碳酸锂产线规模优势，通过产线技术改造和工艺优化，扩大产销量，持续提升产品品质以及降本增效；提高公司核心竞争力和持续盈利能力，促进公司可持续发展。

2、管理风险。公司产业规模的发展扩大对公司管理、技术和人才提出了更高的要求。公司将不断在管理、技术、人才等层面深入挖掘系统性新方法、新思路、新市场、新产品、新人才。通过加强内部企业管理，优化管理流程，提升效率，向管理要效益；建立技术创新运行体制，持续加大新产品核心技术创新和产品研发投入，坚持以客户为核心，满足不同市场和客户需求，保持与国际领先技术的同步发展，确保公司向行业一流水平看齐；做好人才梯队建设，通过内部培养机制以及外部引进相关领域优秀的专业技术人才，使其成为对公司拥有高度文化认同、高素质、高技能的核心员工，成为公司实现跨越式发展的中坚力量。

第四节 公司治理

一、报告期内召开的年度股东大会和临时股东大会的有关情况

1、本报告期股东大会情况

会议届次	会议类型	投资者参与比例	召开日期	披露日期	会议决议
2020 年年度股东大会	年度股东大会	19.13%	2021 年 05 月 12 日	2021 年 05 月 13 日	2021 年 5 月 13 日披露在证券时报及巨潮资讯网上的《2020 年年度股东大会决议公告》2021-034 号公告

2、表决权恢复的优先股股东请求召开临时股东大会

适用 不适用

二、公司董事、监事、高级管理人员变动情况

适用 不适用

公司董事、监事和高级管理人员在报告期没有发生变动，具体可参见 2020 年年报。

三、本报告期利润分配及资本公积金转增股本情况

适用 不适用

公司计划半年度不派发现金红利，不送红股，不以公积金转增股本。

四、公司股权激励计划、员工持股计划或其他员工激励措施的实施情况

适用 不适用

公司报告期无股权激励计划、员工持股计划或其他员工激励措施及其实施情况。

第五节 环境和社会责任

一、重大环保问题情况

上市公司及其子公司是否属于环境保护部门公布的重点排污单位

是 否

报告期内因环境问题受到行政处罚的情况

公司或子公司名称	处罚原因	违规情形	处罚结果	对上市公司生产经营的影响	公司的整改措施
天津华兴	2021年5月21日收到天津市西青区生态环境局“津西环罚字【2021】019号”环保处罚。	涉嫌产生含挥发性有机物废气的生产和服务活动,未按规定使用污染防治设施。	罚款5万元	无	1、公司高度重视,对发现的问题,立即整改,工件晾干过程开启环保设施; 2、重新编制作业指导文件,明确注明:喷漆及晾干工序工作时必须保持环保设备正常开启,待工序完工后延长1小时关闭环保设施等要求; 3、公司组织相关人员学习培训喷漆工序作业指导书; 4、公司车间主管增加现场检查频次,保证员工按作业指导文件执行。

参照重点排污单位披露的其他环境信息

除子公司天津华兴外,公司及其他子公司未有因环境问题受到处罚的情况。

未披露其他环境信息的原因

除子公司天津华兴外,公司及其他子公司未有因环境问题受到处罚的情况。

二、社会责任情况

公司倡导“正顺勤乐”的企业文化理念,遵从可持续发展观,始终秉承“驱动行业成长,助力民族工业”的历史使命,坚持“以客户为中心,以员工为根本,以产品创新为主线”的经营理念;坚持以人为本的原则和“任人唯贤、知人善任、人尽其才”的用人理念,在人才的招聘、选拔、培养、激励、考核方面,不断开拓创新,为人才提供了展翅翱翔的广阔空间。公司通过多种方式吸引、激励人才,确保员工、企业和社会的和谐发展。

第六节 重要事项

一、公司实际控制人、股东、关联方、收购人以及公司等承诺相关方在报告期内履行完毕及截至报告期末超期未履行完毕的承诺事项

√ 适用 □ 不适用

承诺事由	承诺方	承诺类型	承诺内容	承诺时间	承诺期限	履行情况
股改承诺						
收购报告书或权益变动报告书中所作承诺						
资产重组时所作承诺						
首次公开发行或再融资时所作承诺	公司控股股东江西江特电气集团有限公司及实际控制人朱军、卢顺民		不直接或间接从事、参与或进行与公司生产、经营相竞争的任何活动		长期	上述承诺在报告期内得到完全履行。
	公司董事和高级管理人员		1、承诺不无偿或以不公平条件向其他单位或者个人输送利益，也不采用其他方式损害公司利益。2、承诺对董事和高级管理人员的职务消费行为进行约束。3、承诺不动用公司资产从事与其履行职责无关的投资、消费活动。4、承诺由董事会或薪酬委员会制定的薪酬制度与公司	2016年11月08日	长期	上述承诺在报告期内得到完全履行。

			填补回报措施的执行情况相挂钩。5、承诺公司未来若实行股权激励计划，公司股权激励的行权条件将与公司填补回报措施的执行情况相挂钩。			
	公司控股股东江西江特电气集团有限公司及实际控制人朱军、卢顺民		不越权干预公司经营管理活动，不侵占公司利益。	2016年11月08日		上述承诺在报告期内得到完全履行。
股权激励承诺						
其他对公司中小股东所作承诺	公司		公司承诺将新设分公司（以下简称“分公司”）具体实施“宜丰县茜坑锌多金属普查探矿权”转采矿权后的矿产采矿，相关采矿资产、负债在该分公司进行核算，该分公司所有资产、负债和产生的损益由公司 and 宜丰县鑫源矿业有限公司（以下简称“鑫源矿业”）分别按80%和20%享有或承担；分公司由公	2014年05月06日		上述承诺在报告期内得到完全履行。

		<p>司和鑫源矿业派出人员参与经营管理，实行自主经营、独立核算、单独纳税。在对原矿出售价格进行核算时，本公司将严格按照公司与鑫源矿业于2014年4月16日签订的《关于"江西省宜丰县茜坑锌多金属矿普查"探矿权的合作协议》确定的原矿出售价格定价机制定价。若鑫源矿业后续未能及时支付"宜丰县茜坑锌多金属普查探矿权"转采矿权后相应采矿权20%的收益所对应的所有勘探、开采费用（该等费用包括但不限于：探矿区域内矿产的详勘及评估费用、探矿权转采矿权费用及该探矿区域内矿藏的开采等费用），公司将</p>			
--	--	--	--	--	--

			通过分公司从鑫源矿业探矿权及采矿权收益中将上述费用及该等费用应计收的资金占用费（资金占用费的计算标准为：应支付的费用×自该费用应支付且未支付之日时的中国人民银行公布的一年期银行贷款基准利率上浮 50%×资金占用天数）予以扣除，直至相应费用抵扣完毕。			
	公司		公司使用闲置募集资金暂时补充流动资金，不会改变或变相改变募集资金用途，不进行风险投资，在本次补充流动资金到期日之前，公司将用自有资金将该部分资金归还至募集资金专户。	2018 年 12 月 25 日	自归还补充流动资金结束。	上述承诺在报告期内得到完全履行。
	公司		公司使用闲置募集资金暂时补充流动资金，不会	2019 年 12 月 03 日	自归还补充流动资金结束。	上述承诺在报告期内得到完全履行。

			改变或变相改变募集资金用途，不进行风险投资，在本次补充流动资金到期日之前，公司将用自有资金将该部分资金归还至募集资金专户。			
	公司		公司使用闲置募集资金暂时补充流动资金，不会改变或变相改变募集资金用途，不进行风险投资，在本次补充流动资金到期日之前，公司将用自有资金将该部分资金归还至募集资金专户。	2020年12月03日	自归还补充流动资金结束。	上述承诺在报告期内得到完全履行。
承诺是否按时履行	是					
如承诺超期未履行完毕的，应当详细说明未完成履行的具体原因及下一步的工作计划	不适用					

二、控股股东及其他关联方对上市公司的非经营性占用资金情况

适用 不适用

公司报告期不存在控股股东及其他关联方对上市公司的非经营性占用资金。

三、违规对外担保情况

适用 不适用

公司报告期无违规对外担保情况。

四、聘任、解聘会计师事务所情况

半年度财务报告是否已经审计

是 否

公司半年度报告未经审计。

五、董事会、监事会对会计师事务所本报告期“非标准审计报告”的说明

适用 不适用

六、董事会对上年度“非标准审计报告”相关情况的说明

适用 不适用

七、破产重整相关事项

适用 不适用

公司报告期末未发生破产重整相关事项。

八、诉讼事项

重大诉讼仲裁事项

适用 不适用

本报告期公司无重大诉讼、仲裁事项。

其他诉讼事项

适用 不适用

九、处罚及整改情况

适用 不适用

公司报告期不存在处罚及整改情况。

十、公司及其控股股东、实际控制人的诚信状况

适用 不适用

十一、重大关联交易

1、与日常经营相关的关联交易

适用 不适用

公司报告期末未发生与日常经营相关的关联交易。

2、资产或股权收购、出售发生的关联交易

适用 不适用

公司报告期未发生资产或股权收购、出售的关联交易。

3、共同对外投资的关联交易

适用 不适用

公司报告期未发生共同对外投资的关联交易。

4、关联债权债务往来

适用 不适用

公司报告期不存在关联债权债务往来。

5、与关联关系的财务公司、公司控股的财务公司往来

适用 不适用

公司与存在关联关系的财务公司、公司控股的财务公司与关联方之间不存在存款、贷款、授信或其他金融业务。

6、其他重大关联交易

适用 不适用

公司报告期无其他重大关联交易。

十二、重大合同及其履行情况

1、托管、承包、租赁事项情况

(1) 托管情况

适用 不适用

公司报告期不存在托管情况。

(2) 承包情况

适用 不适用

公司报告期不存在承包情况。

(3) 租赁情况

适用 不适用

公司报告期不存在租赁情况。

2、重大担保

√ 适用 □ 不适用

单位：万元

公司及其子公司对外担保情况（不包括对子公司的担保）										
担保对象名称	担保额度 相关公告 披露日期	担保额度	实际发生 日期	实际担保 金额	担保类型	担保物（如 有）	反担保 情况 （如有）	担保期	是否履行 完毕	是否为关 联方担保
江苏九龙汽车制造有限公司	2019年12月20日	30,000	2021年05月24日	5,000	连带责任担保			4	否	否
江苏九龙汽车制造有限公司	2019年12月20日	30,000	2021年06月10日	6,000	连带责任担保			4	否	否
江苏九龙汽车制造有限公司	2019年12月20日	30,000	2020年09月14日	3,000	连带责任担保			4	否	否
江苏九龙汽车制造有限公司	2019年12月20日	30,000	2019年08月23日	3,000	连带责任担保			4	否	否
报告期内审批的对外担保额度合计（A1）				报告期内对外担保实际发生额合计（A2）						11,000
报告期末已审批的对外担保额度合计（A3）			30,000	报告期末实际对外担保余额合计（A4）						17,000
公司对子公司的担保情况										
担保对象名称	担保额度 相关公告 披露日期	担保额度	实际发生 日期	实际担保 金额	担保类型	担保物（如 有）	反担保 情况 （如有）	担保期	是否履行 完毕	是否为关 联方担保
江西江特	2019年06月28日	40,000	2020年09月04日	19,345	连带责任担保			3年	否	否
江西江特	2019年06月28日	40,000	2020年10月23日	3,500	连带责任担保			3年	否	否
江西江特	2019年06月28日	40,000	2020年08月13日	2,240	连带责任担保			3年	否	否
江西江特	2019年06月28日	40,000	2020年08月06日	9,000	连带责任担保			2年	否	否
江西江特	2020年06月09日	30,000	2021年06月24日	1,000	连带责任担保			2年	否	否

江西江特	2020年06月09日	30,000	2020年09月27日	3,000	连带责任担保			2年	否	否
江西江特	2020年06月09日	30,000	2020年11月02日	3,000	连带责任担保			2年	否	否
江西江特	2020年06月09日	30,000	2021年01月12日	4,000	连带责任担保			2年	否	否
江西江特	2020年06月09日	30,000	2021年06月08日	3,000	连带责任担保			2年	否	否
江西江特	2020年06月09日	30,000	2020年12月11日	8,000	连带责任担保			2年	否	否
江西江特	2021年04月13日	30,000			连带责任担保			1年	否	否
银锂新能源	2019年06月28日	50,000	2021年06月24日	1,000	连带责任担保			3年	否	否
天津华兴	2019年06月28日	3,000			连带责任担保			3年	否	否
天津华兴	2020年06月08日	3,000			连带责任担保			2年	否	否
杭州米格	2019年06月28日	20,000	2021年03月02日	3,300	连带责任担保			3年	否	否
杭州米格	2019年06月28日	20,000	2021年06月04日	10,000	连带责任担保			3年	否	否
宜春客车厂	2019年06月28日	20,000			连带责任担保			3年	否	否
报告期内审批对子公司担保额度合计（B1）			30,000		报告期内对子公司担保实际发生额合计（B2）					22,300
报告期末已审批的对子公司担保额度合计（B3）			176,000		报告期末对子公司实际担保余额合计（B4）					70,385
子公司对子公司的担保情况										
担保对象名称	担保额度相关公告披露日期	担保额度	实际发生日期	实际担保金额	担保类型	担保物（如有）	反担保情况（如有）	担保期	是否履行完毕	是否为关联方担保
公司担保总额（即前三大项的合计）										
报告期内审批担保额度合计（A1+B1+C1）			30,000		报告期内担保实际发生额合计（A2+B2+C2）					33,300
报告期末已审批的担保额度合计（A3+B3+C3）			206,000		报告期末实际担保余额合计（A4+B4+C4）					87,385

实际担保总额（即 A4+B4+C4）占公司净资产的比例	49.95%
其中：	
为股东、实际控制人及其关联方提供担保的余额（D）	0
直接或间接为资产负债率超过 70% 的被担保对象提供的债务担保余额（E）	56,085
担保总额超过净资产 50% 部分的金额（F）	69,385
上述三项担保金额合计（D+E+F）	69,385
对未到期担保合同，报告期内已发生担保责任或有证据表明有可能承担连带清偿责任的情况说明（如有）	无
违反规定程序对外提供担保的说明（如有）	无

采用复合方式担保的具体情况说明

3、委托理财

适用 不适用

公司报告期不存在委托理财。

4、日常经营重大合同

适用 不适用

5、其他重大合同

适用 不适用

公司报告期不存在其他重大合同。

十三、其他重大事项的说明

适用 不适用

公司报告期不存在需要说明的其他重大事项。

十四、公司子公司重大事项

适用 不适用

第七节 股份变动及股东情况

一、股份变动情况

1、股份变动情况

单位：股

	本次变动前		本次变动增减（+，-）					本次变动后	
	数量	比例	发行新股	送股	公积金转股	其他	小计	数量	比例
一、有限售条件股份	752,028	0.04%					0	752,028	0.04%
1、国家持股									
2、国有法人持股									
3、其他内资持股	752,028	0.04%					0	752,028	0.04%
其中：境内法人持股									
境内自然人持股	752,028	0.04%					0	752,028	0.04%
4、外资持股									
其中：境外法人持股									
境外自然人持股									
二、无限售条件股份	1,705,573,553	99.96%					0	1,705,573,553	99.96%
1、人民币普通股	1,705,573,553	99.96%					0	1,705,573,553	99.96%
2、境内上市的外资股									
3、境外上市的外资股									
4、其他									
三、股份总数	1,706,325,581	100.00%					0	1,706,325,581	100.00%

股份变动的原因

□ 适用 √ 不适用

股份变动的批准情况

□ 适用 √ 不适用

股份变动的过户情况

□ 适用 √ 不适用

股份回购的实施进展情况

□ 适用 √ 不适用

采用集中竞价方式减持回购股份的实施进展情况

适用 不适用

股份变动对最近一年和最近一期基本每股收益和稀释每股收益、归属于公司普通股股东的每股净资产等财务指标的影响

适用 不适用

公司认为必要或证券监管机构要求披露的其他内容

适用 不适用

2、限售股份变动情况

适用 不适用

二、证券发行与上市情况

适用 不适用

三、公司股东数量及持股情况

单位：股

报告期末普通股股东总数		103,964	报告期末表决权恢复的优先股 股东总数（如有）（参见注 8）		0			
持股 5% 以上的普通股股东或前 10 名普通股股东持股情况								
股东名称	股东性质	持股比例	报告期末 持有的普 普通股数量	报告期内 增减变动 情况	持有有限 售条件的 普通股数 量	持有无限 售条件的 普通股数 量	质押、标记或冻结情况	
							股份状态	数量
江西江特电气 集团有限公司	境内非国有法人	14.12%	240,875,533	无变动		240,875,533	质押	170,000,000
宜春市袁州区 国有资产运营 有限公司	国有法人	3.38%	57,640,167	无变动		57,640,167		
宜春市袁州区 金融控股有限 公司	国有法人	2.78%	47,428,694	无变动		47,428,694		
王新	境内自然人	2.58%	44,099,800	增持		44,099,800		
中央企业贫困 地区（江西）产 业投资基金合 伙企业（有限合 伙）	其他	1.09%	18,571,420	减持		18,571,420		
财通基金一宁	其他	0.78%	13,302,183	减持		13,302,183		

波银行—财通基金—安吉 61 号单一资产管理计划			3				
薛祥华	境内自然人	0.75%	12,739,074	新增		12,739,074	
汪非	境内自然人	0.74%	12,614,040	新增		12,614,040	
赵君	境内自然人	0.67%	11,350,000	新增		11,350,000	
王子明	境内自然人	0.60%	10,224,667	新增		10,224,667	
战略投资者或一般法人因配售新股成为前 10 名普通股股东的情况（如有）（参见注 3）	无						
上述股东关联关系或一致行动的说明	宜春市袁州区金融控股有限公司和宜春市袁州区国有资产运营有限公司均受同一主体宜春市袁州区人民政府控制，双方构成一致行动人。除上述股东外公司发起人股东之间不存在关联关系，也不属于《上市公司股东持股变动信息披露管理办法》规定的一致行动人。						
上述股东涉及委托/受托表决权、放弃表决权情况的说明	不适用						
前 10 名股东中存在回购专户的特别说明（如有）（参见注 11）	无						
前 10 名无限售条件普通股股东持股情况							
股东名称	报告期末持有无限售条件普通股股份数量	股份种类					
		股份种类	数量				
江西江特电气集团有限公司	240,875,533	人民币普通股	240,875,533				
宜春市袁州区国有资产运营有限公司	57,640,167	人民币普通股	57,640,167				
宜春市袁州区金融控股有限公司	47,428,694	人民币普通股	47,428,694				
王新	44,099,800	人民币普通股	44,099,800				
中央企业贫困地区（江西）产业投资基金合伙企业（有限合伙）	18,571,420	人民币普通股	18,571,420				
财通基金—宁波银行—财通基金—安吉 61 号单一资产管理计划	13,302,183	人民币普通股	13,302,183				
薛祥华	12,739,074	人民币普通股	12,739,074				
汪非	12,614,040	人民币普通股	12,614,040				

赵君	11,350,000	人民币普通股	11,350,000
王子明	10,224,667	人民币普通股	10,224,667
前 10 名无限售条件普通股股东之间，以及前 10 名无限售条件普通股股东和前 10 名普通股股东之间关联关系或一致行动的说明	宜春市袁州区金融控股有限公司和宜春市袁州区国有资产运营有限公司均受同一主体宜春市袁州区人民政府控制，双方构成一致行动人。除上述股东外公司发起人股东之间不存在关联关系，也不属于《上市公司股东持股变动信息披露管理办法》规定的一致行动人。		
前 10 名普通股股东参与融资融券业务股东情况说明（如有）（参见注 4）	不适用		

公司前 10 名普通股股东、前 10 名无限售条件普通股股东在报告期内是否进行约定购回交易

是 否

公司前 10 名普通股股东、前 10 名无限售条件普通股股东在报告期内未进行约定购回交易。

四、董事、监事和高级管理人员持股变动

适用 不适用

公司董事、监事和高级管理人员在报告期持股情况没有发生变动，具体可参见 2020 年年报。

五、控股股东或实际控制人变更情况

控股股东报告期内变更

适用 不适用

公司报告期控股股东未发生变更。

实际控制人报告期内变更

适用 不适用

公司报告期实际控制人未发生变更。

第八节 优先股相关情况

适用 不适用

报告期公司不存在优先股。

第九节 债券相关情况

适用 不适用

第十节 财务报告

一、审计报告

半年度报告是否经过审计

是 否

公司半年度财务报告未经审计。

二、财务报表

财务附注中报表的单位为：元

1、合并资产负债表

编制单位：江西特种电机股份有限公司

单位：元

项目	2021年6月30日	2020年12月31日
流动资产：		
货币资金	382,788,222.91	436,786,660.08
结算备付金		
拆出资金		
交易性金融资产	270,595.22	270,595.22
衍生金融资产		
应收票据		
应收账款	602,951,050.52	506,136,662.27
应收款项融资	571,963,633.00	378,043,021.19
预付款项	39,177,633.41	8,522,478.76
应收保费		
应收分保账款		
应收分保合同准备金		
其他应收款	400,275,375.87	399,328,375.85
其中：应收利息		
应收股利		
买入返售金融资产		
存货	491,476,330.11	414,523,408.27
合同资产		

持有待售资产		
一年内到期的非流动资产		
其他流动资产	84,752,955.55	137,491,266.91
流动资产合计	2,573,655,796.59	2,281,102,468.55
非流动资产：		
发放贷款和垫款		
债权投资		
其他债权投资		
长期应收款	36,674,565.91	38,239,754.89
长期股权投资	15.38	16.05
其他权益工具投资		
其他非流动金融资产	2,542,705.40	2,647,732.67
投资性房地产		
固定资产	1,657,662,856.33	1,725,013,253.52
在建工程	75,971,400.54	42,638,645.45
生产性生物资产		
油气资产		
使用权资产		
无形资产	354,920,286.76	360,181,115.99
开发支出		
商誉	50,076,410.61	50,076,410.61
长期待摊费用	82,158,497.50	83,100,209.42
递延所得税资产	188,686,650.93	193,141,927.27
其他非流动资产	71,449,159.94	42,277,916.25
非流动资产合计	2,520,142,549.30	2,537,316,982.12
资产总计	5,093,798,345.89	4,818,419,450.67
流动负债：		
短期借款	1,577,400,000.00	1,618,965,596.52
向中央银行借款		
拆入资金		
交易性金融负债		
衍生金融负债		
应付票据	693,715,779.95	599,800,929.30
应付账款	767,271,358.90	644,645,240.25

预收款项		60,478.61
合同负债	64,285,877.22	41,088,766.40
卖出回购金融资产款		
吸收存款及同业存放		
代理买卖证券款		
代理承销证券款		
应付职工薪酬	28,654,281.72	51,688,710.36
应交税费	36,575,659.44	48,512,849.26
其他应付款	37,786,485.28	84,921,664.92
其中：应付利息		
应付股利	4,880,305.86	4,880,305.86
应付手续费及佣金		
应付分保账款		
持有待售负债		
一年内到期的非流动负债		
其他流动负债	8,368,049.36	5,342,918.97
流动负债合计	3,214,057,491.87	3,095,027,154.59
非流动负债：		
保险合同准备金		
长期借款		
应付债券		
其中：优先股		
永续债		
租赁负债		
长期应付款		
长期应付职工薪酬		
预计负债	12,262,344.52	34,018,243.37
递延收益	74,907,949.39	76,802,028.45
递延所得税负债	8,406,017.42	8,702,852.02
其他非流动负债		
非流动负债合计	95,576,311.33	119,523,123.84
负债合计	3,309,633,803.20	3,214,550,278.43
所有者权益：		
股本	1,706,325,581.00	1,706,325,581.00

其他权益工具		
其中：优先股		
永续债		
资本公积	3,794,638,615.30	3,794,638,615.30
减：库存股		
其他综合收益	-1,142,861.73	397,263.10
专项储备	1,653,574.97	1,570,978.35
盈余公积	53,707,906.39	53,707,906.39
一般风险准备		
未分配利润	-3,805,796,681.53	-3,987,100,266.62
归属于母公司所有者权益合计	1,749,386,134.40	1,569,540,077.52
少数股东权益	34,778,408.29	34,329,094.72
所有者权益合计	1,784,164,542.69	1,603,869,172.24
负债和所有者权益总计	5,093,798,345.89	4,818,419,450.67

法定代表人：梁云

主管会计工作负责人：杨晶

会计机构负责人：黄斌

2、母公司资产负债表

单位：元

项目	2021年6月30日	2020年12月31日
流动资产：		
货币资金	27,001,820.92	136,251,312.39
交易性金融资产		
衍生金融资产		
应收票据		
应收账款	36,783,259.96	49,549,129.24
应收款项融资	96,776,821.43	116,213,901.34
预付款项	2,178,389.73	4,506,455.11
其他应收款	1,086,361,303.92	1,031,264,916.31
其中：应收利息		
应收股利	27,766,634.53	27,766,634.53
存货	17,827,641.76	15,446,357.55
合同资产		
持有待售资产		
一年内到期的非流动资产		

其他流动资产	5,356,099.25	12,577,313.08
流动资产合计	1,272,285,336.97	1,365,809,385.02
非流动资产：		
债权投资		
其他债权投资		
长期应收款		
长期股权投资	3,290,426,896.68	3,287,425,373.48
其他权益工具投资		
其他非流动金融资产	160,000.00	160,000.00
投资性房地产		
固定资产	362,612,625.94	424,929,915.78
在建工程	8,123,789.04	6,800,337.19
生产性生物资产		
油气资产		
使用权资产		
无形资产	125,399,815.34	125,780,901.80
开发支出		
商誉		
长期待摊费用	74,351,969.25	75,146,009.24
递延所得税资产	23,045,678.38	23,045,678.38
其他非流动资产	3,526,418.53	22,725.30
非流动资产合计	3,887,647,193.16	3,943,310,941.17
资产总计	5,159,932,530.13	5,309,120,326.19
流动负债：		
短期借款	1,070,000,000.00	1,152,372,377.08
交易性金融负债		
衍生金融负债		
应付票据	47,342,390.58	32,822,772.35
应付账款	162,882,071.93	133,535,549.26
预收款项		
合同负债	3,563,839.58	3,619,243.93
应付职工薪酬	11,847,722.03	18,033,010.90
应交税费	4,081,359.73	3,284,088.16
其他应付款	564,411,023.14	664,412,261.65

其中：应付利息		
应付股利	95,200.02	95,200.02
持有待售负债		
一年内到期的非流动负债		
其他流动负债	463,299.15	470,501.71
流动负债合计	1,864,591,706.14	2,008,549,805.04
非流动负债：		
长期借款		
应付债券		
其中：优先股		
永续债		
租赁负债		
长期应付款		
长期应付职工薪酬		
预计负债	7,801,052.31	7,801,052.31
递延收益	24,716,230.00	27,193,468.00
递延所得税负债		
其他非流动负债		
非流动负债合计	32,517,282.31	34,994,520.31
负债合计	1,897,108,988.45	2,043,544,325.35
所有者权益：		
股本	1,706,325,581.00	1,706,325,581.00
其他权益工具		
其中：优先股		
永续债		
资本公积	3,780,334,028.83	3,780,334,028.83
减：库存股		
其他综合收益	79,190.29	42,098.46
专项储备	592,880.80	510,284.18
盈余公积	53,707,906.39	53,707,906.39
未分配利润	-2,278,216,045.63	-2,275,343,898.02
所有者权益合计	3,262,823,541.68	3,265,576,000.84
负债和所有者权益总计	5,159,932,530.13	5,309,120,326.19

3、合并利润表

单位：元

项目	2021 年半年度	2020 年半年度
一、营业总收入	1,364,805,559.40	909,752,278.29
其中：营业收入	1,364,805,559.40	909,752,278.29
利息收入		
已赚保费		
手续费及佣金收入		
二、营业总成本	1,180,011,294.72	920,771,185.03
其中：营业成本	1,035,269,561.01	786,800,117.30
利息支出		
手续费及佣金支出		
退保金		
赔付支出净额		
提取保险责任准备金净额		
保单红利支出		
分保费用		
税金及附加	3,732,784.42	9,264,438.48
销售费用	18,643,702.88	21,465,449.61
管理费用	62,586,424.83	48,979,579.21
研发费用	44,325,479.15	30,486,958.59
财务费用	15,453,342.43	23,774,641.84
其中：利息费用	22,481,854.43	18,596,011.85
利息收入	2,549,978.55	3,272,289.30
加：其他收益	20,197,537.01	13,411,791.31
投资收益（损失以“-”号填列）	14,831.28	182,933.59
其中：对联营企业和合营企业的投资收益		
以摊余成本计量的金融资产终止确认收益		
汇兑收益（损失以“-”号填列）		
净敞口套期收益（损失以“-”号填列）		
公允价值变动收益（损失以		

“—”号填列)		
信用减值损失(损失以“-”号填列)	-6,984,713.49	1,015,712.35
资产减值损失(损失以“-”号填列)	1,554,268.44	355,188.45
资产处置收益(损失以“-”号填列)	-2,901,712.68	582,468.01
三、营业利润(亏损以“-”号填列)	196,674,475.24	4,529,186.97
加: 营业外收入	17,932,013.91	940,107.08
减: 营业外支出	451,841.59	1,182,118.87
四、利润总额(亏损总额以“-”号填列)	214,154,647.56	4,287,175.18
减: 所得税费用	32,401,748.90	1,194,668.87
五、净利润(净亏损以“-”号填列)	181,752,898.66	3,092,506.31
(一) 按经营持续性分类		
1.持续经营净利润(净亏损以“-”号填列)	181,752,898.66	3,092,506.31
2.终止经营净利润(净亏损以“-”号填列)		
(二) 按所有权归属分类		
1.归属于母公司所有者的净利润	181,303,585.09	2,771,256.25
2.少数股东损益	449,313.57	321,250.06
六、其他综合收益的税后净额	-1,616,660.29	324,604.65
归属母公司所有者的其他综合收益的税后净额	-1,616,660.29	324,604.65
(一) 不能重分类进损益的其他综合收益		
1.重新计量设定受益计划变动额		
2.权益法下不能转损益的其他综合收益		
3.其他权益工具投资公允价值变动		
4.企业自身信用风险公允价值变动		
5.其他		
(二) 将重分类进损益的其他综合收益	-1,616,660.29	324,604.65

1.权益法下可转损益的其他综合收益		
2.其他债权投资公允价值变动		
3.金融资产重分类计入其他综合收益的金额		
4.其他债权投资信用减值准备		
5.现金流量套期储备		
6.外币财务报表折算差额	-1,616,660.29	324,604.65
7.其他		
归属于少数股东的其他综合收益的税后净额		
七、综合收益总额	180,136,238.37	3,417,110.96
归属于母公司所有者的综合收益总额	179,686,924.80	3,095,860.90
归属于少数股东的综合收益总额	449,313.57	321,250.06
八、每股收益：		
（一）基本每股收益	0.1063	0.0016
（二）稀释每股收益	0.1063	0.0016

本期发生同一控制下企业合并的，被合并方在合并前实现的净利润为：元，上期被合并方实现的净利润为：元。

法定代表人：梁云

主管会计工作负责人：杨晶

会计机构负责人：黄斌

4、母公司利润表

单位：元

项目	2021 年半年度	2020 年半年度
一、营业收入	253,282,008.67	169,633,374.20
减：营业成本	235,577,747.73	152,757,335.70
税金及附加	1,632,768.37	1,636,847.32
销售费用	847,856.98	769,844.43
管理费用	14,411,934.12	11,105,358.60
研发费用	570,782.01	361,812.28
财务费用	9,205,081.61	20,292,917.23
其中：利息费用	10,786,121.76	16,733,599.39
利息收入	430,620.67	554,925.97

加：其他收益	8,806,788.03	5,086,662.92
投资收益（损失以“-”号填列）		
其中：对联营企业和合营企业的投资收益		
以摊余成本计量的金融资产终止确认收益（损失以“-”号填列）		
净敞口套期收益（损失以“-”号填列）		
公允价值变动收益（损失以“-”号填列）		
信用减值损失（损失以“-”号填列）	-2,765,581.90	3,555,979.10
资产减值损失（损失以“-”号填列）		
资产处置收益（损失以“-”号填列）	83,427.58	471,152.63
二、营业利润（亏损以“-”号填列）	-2,839,528.44	-8,176,946.71
加：营业外收入	21,165.75	78,403.70
减：营业外支出	66,148.87	501,762.48
三、利润总额（亏损总额以“-”号填列）	-2,884,511.56	-8,600,305.49
减：所得税费用	-12,363.95	-2,673,143.09
四、净利润（净亏损以“-”号填列）	-2,872,147.61	-5,927,162.40
（一）持续经营净利润（净亏损以“-”号填列）	-2,872,147.61	-5,927,162.40
（二）终止经营净利润（净亏损以“-”号填列）		
五、其他综合收益的税后净额		
（一）不能重分类进损益的其他综合收益		
1.重新计量设定受益计划变动额		
2.权益法下不能转损益的其他综合收益		
3.其他权益工具投资公允价值变动		

4.企业自身信用风险公允价值变动		
5.其他		
(二) 将重分类进损益的其他综合收益		
1.权益法下可转损益的其他综合收益		
2.其他债权投资公允价值变动		
3.金融资产重分类计入其他综合收益的金额		
4.其他债权投资信用减值准备		
5.现金流量套期储备		
6.外币财务报表折算差额		
7.其他		
六、综合收益总额	-2,872,147.61	-5,927,162.40
七、每股收益：		
(一) 基本每股收益		
(二) 稀释每股收益		

5、合并现金流量表

单位：元

项目	2021 年半年度	2020 年半年度
一、经营活动产生的现金流量：		
销售商品、提供劳务收到的现金	972,422,608.40	783,621,005.71
客户存款和同业存放款项净增加额		
向中央银行借款净增加额		
向其他金融机构拆入资金净增加额		
收到原保险合同保费取得的现金		
收到再保业务现金净额		
保户储金及投资款净增加额		
收取利息、手续费及佣金的现金		
拆入资金净增加额		

回购业务资金净增加额		
代理买卖证券收到的现金净额		
收到的税费返还	613,805.46	8,822,768.58
收到其他与经营活动有关的现金	116,158,496.35	109,822,726.37
经营活动现金流入小计	1,089,194,910.21	902,266,500.66
购买商品、接受劳务支付的现金	600,489,666.77	421,110,939.89
客户贷款及垫款净增加额		
存放中央银行和同业款项净增加额		
支付原保险合同赔付款项的现金		
拆出资金净增加额		
支付利息、手续费及佣金的现金		
支付保单红利的现金		
支付给职工以及为职工支付的现金	150,327,405.94	117,064,697.11
支付的各项税费	68,385,825.72	54,826,992.55
支付其他与经营活动有关的现金	212,665,350.23	118,147,078.54
经营活动现金流出小计	1,031,868,248.66	711,149,708.09
经营活动产生的现金流量净额	57,326,661.55	191,116,792.57
二、投资活动产生的现金流量：		
收回投资收到的现金	5,000,000.00	15,800,000.00
取得投资收益收到的现金	14,831.28	121,520.89
处置固定资产、无形资产和其他长期资产收回的现金净额	280.00	78,852.40
处置子公司及其他营业单位收到的现金净额	11,904,270.97	103,000,000.00
收到其他与投资活动有关的现金		
投资活动现金流入小计	16,919,382.25	119,000,373.29
购建固定资产、无形资产和其他长期资产支付的现金	38,029,800.06	104,244,772.49
投资支付的现金	5,000,000.00	19,180,000.00
质押贷款净增加额		
取得子公司及其他营业单位支付的现金净额		250,000.00
支付其他与投资活动有关的现金		
投资活动现金流出小计	43,029,800.06	123,674,772.49

投资活动产生的现金流量净额	-26,110,417.81	-4,674,399.20
三、筹资活动产生的现金流量：		
吸收投资收到的现金	0.00	38,946.86
其中：子公司吸收少数股东投资收到的现金	0.00	38,946.86
取得借款收到的现金	659,042,500.00	380,300,000.00
收到其他与筹资活动有关的现金	345,000,000.00	290,000,000.00
筹资活动现金流入小计	1,004,042,500.00	670,338,946.86
偿还债务支付的现金	684,000,000.00	415,300,000.00
分配股利、利润或偿付利息支付的现金	73,670,594.24	29,785,392.95
其中：子公司支付给少数股东的股利、利润		
支付其他与筹资活动有关的现金	320,000,000.00	301,650,000.00
筹资活动现金流出小计	1,077,670,594.24	746,735,392.95
筹资活动产生的现金流量净额	-73,628,094.24	-76,396,446.09
四、汇率变动对现金及现金等价物的影响	-212,977.63	85,436.25
五、现金及现金等价物净增加额	-42,624,828.13	110,131,383.53
加：期初现金及现金等价物余额	190,707,477.61	80,929,306.99
六、期末现金及现金等价物余额	148,082,649.48	191,060,690.52

6、母公司现金流量表

单位：元

项目	2021 年半年度	2020 年半年度
一、经营活动产生的现金流量：		
销售商品、提供劳务收到的现金	169,138,746.68	200,597,210.06
收到的税费返还	327,004.46	4,828,510.45
收到其他与经营活动有关的现金	172,679,356.34	245,945,883.11
经营活动现金流入小计	342,145,107.48	451,371,603.62
购买商品、接受劳务支付的现金	13,632,870.20	47,671,053.03
支付给职工以及为职工支付的现金	35,065,715.99	10,633,361.86
支付的各项税费	4,104,900.71	2,298,534.60
支付其他与经营活动有关的现金	292,705,184.25	343,028,227.29

经营活动现金流出小计	345,508,671.15	403,631,176.78
经营活动产生的现金流量净额	-3,363,563.67	47,740,426.84
二、投资活动产生的现金流量：		
收回投资收到的现金		
取得投资收益收到的现金		
处置固定资产、无形资产和其他长期资产收回的现金净额		
处置子公司及其他营业单位收到的现金净额	11,904,270.97	103,000,000.00
收到其他与投资活动有关的现金		
投资活动现金流入小计	11,904,270.97	103,000,000.00
购建固定资产、无形资产和其他长期资产支付的现金	2,665,576.90	44,015,859.72
投资支付的现金	3,001,523.20	3,000,000.00
取得子公司及其他营业单位支付的现金净额	0.00	250,000.00
支付其他与投资活动有关的现金		
投资活动现金流出小计	5,667,100.10	47,265,859.72
投资活动产生的现金流量净额	6,237,170.87	55,734,140.28
三、筹资活动产生的现金流量：		
吸收投资收到的现金		
取得借款收到的现金	439,000,000.00	310,000,000.00
收到其他与筹资活动有关的现金	345,000,000.00	260,000,000.00
筹资活动现金流入小计	784,000,000.00	570,000,000.00
偿还债务支付的现金	520,000,000.00	345,000,000.00
分配股利、利润或偿付利息支付的现金	62,626,703.15	17,818,799.39
支付其他与筹资活动有关的现金	320,000,000.00	260,000,000.00
筹资活动现金流出小计	902,626,703.15	622,818,799.39
筹资活动产生的现金流量净额	-118,626,703.15	-52,818,799.39
四、汇率变动对现金及现金等价物的影响		
五、现金及现金等价物净增加额	-115,753,095.95	50,655,767.73
加：期初现金及现金等价物余额	126,627,520.65	10,556,404.18
六、期末现金及现金等价物余额	10,874,424.70	61,212,171.91

7、合并所有者权益变动表

本期金额

单位：元

项目	2021 年半年度														
	归属于母公司所有者权益												少数 股东 权益	所有 者权 益合 计	
	股本	其他权益工具			资本 公积	减：库 存股	其他 综合 收益	专项 储备	盈余 公积	一般 风险 准备	未分 配利 润	其他			小计
	优先 股	永续 债	其他												
一、上年期末余额	1,706,325,581.00				3,794,638,615.30		397,263.10	1,570,978.35	53,707,906.39		-3,987,100,266.62		1,569,540,077.52	34,329,094.72	1,603,869,172.24
加：会计政策变更															
前期差错更正															
同一控制下企业合并															
其他															
二、本年期初余额	1,706,325,581.00				3,794,638,615.30		397,263.10	1,570,978.35	53,707,906.39		-3,987,100,266.62		1,569,540,077.52	34,329,094.72	1,603,869,172.24
三、本期增减变动金额(减少以“－”号填列)							-1,540,124.83	82,596.62			181,303,585.09		179,846,056.88	449,313.57	180,295,370.45
(一)综合收益总额							-1,540,124.83				181,303,585.09		179,763,460.26	449,313.57	180,212,773.83
(二)所有者投入和减少资本															
1.所有者投入的普通股															
2.其他权益工具持有者投入资本															
3.股份支付计															

上期金额

单位：元

项目	2020 年半年度														
	归属于母公司所有者权益												少数股东权益	所有者权益合计	
	股本	其他权益工具			资本公积	减：库存股	其他综合收益	专项储备	盈余公积	一般风险准备	未分配利润	其他			小计
	优先股	永续债	其他												
一、上年期末余额	1,706,325,581.00				3,795,322,472.45		-562,078.90	1,314,274.63	53,707,906.39		-4,001,426.731.05		1,554,681,424.52	119,074,427.60	1,673,755,852.12
加：会计政策变更															
前期差错更正															
同一控制下企业合并															
其他															
二、本年期初余额	1,706,325,581.00				3,795,322,472.45		-562,078.90	1,314,274.63	53,707,906.39		-4,001,426.731.05		1,554,681,424.52	119,074,427.60	1,673,755,852.12
三、本期增减变动金额（减少以“－”号填列）					-683,246.69		324,604.65	143,015.04			2,771,256.25		2,555,629.25	134,268.28	2,689,897.53
（一）综合收益总额							324,604.65				2,771,256.25		3,095,860.90	321,250.06	3,417,110.96
（二）所有者投入和减少资本					-683,246.69								-683,246.69	-186,981.78	-870,228.47
1. 所有者投入的普通股															
2. 其他权益工具持有者投入资本															
3. 股份支付计入所有者权益															

的金额															
4. 其他					-683,246.69								-683,246.69	-186,981.78	-870,228.47
(三) 利润分配															
1. 提取盈余公积															
2. 提取一般风险准备															
3. 对所有者(或股东)的分配															
4. 其他															
(四) 所有者权益内部结转															
1. 资本公积转增资本(或股本)															
2. 盈余公积转增资本(或股本)															
3. 盈余公积弥补亏损															
4. 设定受益计划变动额结转留存收益															
5. 其他综合收益结转留存收益															
6. 其他															
(五) 专项储备							143,015.04						143,015.04		143,015.04
1. 本期提取							264,791.53						264,791.53		264,791.53
2. 本期使用							121,776.49						121,776.49		121,776.49
(六) 其他															
四、本期期末余额	1,706,325,				3,794,639.22		-237,474.25	1,457,289.67	53,707,906.3			-3,998,655.47	1,557,237.05	119,208,695.88	1,676,445,749.

	581.00			5.76			9		4.80		3.77		65
--	--------	--	--	------	--	--	---	--	------	--	------	--	----

8、母公司所有者权益变动表

本期金额

单位：元

项目	2021 年半年度											
	股本	其他权益工具			资本公 积	减：库存 股	其他综 合收益	专项储 备	盈余公 积	未分配 利润	其他	所有者权 益合计
		优先股	永续债	其他								
一、上年期末余额	1,706,325,581.00				3,780,334,028.83		42,098.46	510,284.18	53,707,906.39	-2,275,343,898.02		3,265,576,000.84
加：会计政策变更												
前期差错更正												
其他												
二、本年期初余额	1,706,325,581.00				3,780,334,028.83		42,098.46	510,284.18	53,707,906.39	-2,275,343,898.02		3,265,576,000.84
三、本期增减变动金额（减少以“—”号填列）							37,091.83	82,596.62		-2,872,147.61		-2,752,459.16
（一）综合收益总额							37,091.83			-2,872,147.61		-2,835,055.78
（二）所有者投入和减少资本												
1. 所有者投入的普通股												
2. 其他权益工具持有者投入资本												
3. 股份支付计入所有者权益的金额												
4. 其他												
（三）利润分配												
1. 提取盈余公												

积												
2. 对所有者（或 股东）的分配												
3. 其他												
（四）所有者权 益内部结转												
1. 资本公积转 增资本（或股 本）												
2. 盈余公积转 增资本（或股 本）												
3. 盈余公积弥 补亏损												
4. 设定受益计 划变动额结转 留存收益												
5. 其他综合收 益结转留存收 益												
6. 其他												
（五）专项储备								82,596.6 2				82,596.62
1. 本期提取								231,351. 34				231,351.3 4
2. 本期使用								148,754. 72				148,754.7 2
（六）其他												
四、本期期末余 额	1,706,3 25,581. 00				3,780,33 4,028.83		79,190.2 9	592,880. 80	53,707,9 06.39	-2,278, 216,04 5.63		3,262,823, 541.68

上期金额

单位：元

项目	2020 年半年度											
	股本	其他权益工具			资本公 积	减：库存 股	其他综 合收益	专项储备	盈余公 积	未分配利 润	其他	所有者权 益合计
		优先 股	永续 债	其他								
一、上年期末余	1,706, 325,58				3,780,3 34,028.			186,379.0	53,707,	-2,377,24		3,163,309,3

额	1.00				83			6	906.39	4,521.85		73.43
加：会计政策变更												
前期差错更正												
其他												
二、本年期初余额	1,706,325,581.00				3,780,334,028.83			186,379.06	53,707,906.39	-2,377,244,521.85		3,163,309,373.43
三、本期增减变动金额(减少以“－”号填列)								170,447.43		-5,927,162.40		-5,756,714.97
(一)综合收益总额										-5,927,162.40		-5,927,162.40
(二)所有者投入和减少资本												
1. 所有者投入的普通股												
2. 其他权益工具持有者投入资本												
3. 股份支付计入所有者权益的金额												
4. 其他												
(三)利润分配												
1. 提取盈余公积												
2. 对所有者(或股东)的分配												
3. 其他												
(四)所有者权益内部结转												
1. 资本公积转增资本(或股本)												
2. 盈余公积转增资本(或股本)												

3. 盈余公积弥补亏损												
4. 设定受益计划变动额结转留存收益												
5. 其他综合收益结转留存收益												
6. 其他												
(五)专项储备							170,447.43					170,447.43
1. 本期提取							170,447.43					170,447.43
2. 本期使用												
(六)其他												
四、本期期末余额	1,706,325.58				3,780,334.028.83		356,826.49	53,707,906.39	-2,383,171,684.25			3,157,552,658.46

三、公司基本情况

(一) 公司注册地、组织形式和总部地址

江西特种电机股份有限公司(以下简称公司或本公司)系于1991年经江西省经济体制改革委员会赣体改函[1991]50号文批准,由原宜春电机厂按照《江西省股份有限(内部)公司试行规定(草案)》进行内部股份制改造,在向内部职工定向募集基础上设立的股份公司。公司设立时实收股本为678.008万元(每股1元,计678.008万股),其中:内部职工股93.808万元,国家股584.2万元。

公司首次公开发行股票并上市前,经过历年的增发新股、股权转让及转增股本,公司股份总数变为5,077.9105万股,股本变更为人民币50,779,105.00元。

2007年9月13日经中国证券监督管理委员会证监发行字[2007]286号文核准,公司向社会首次公开发行人民币普通股1700万股,股票发行后,公司股份总数为6,777.9105万股,股本变更为人民币67,779,105.00元。

2008年8月26日本公司2008年第一次临时股东大会决议,公司以2008年6月30日总股本6,777.9105万股为基数,按每10股转增6股的比例,以资本公积向全体股东转增股本,转股后本公司股份总数为10,844.6568万股,股本变更为人民币108,446,568.00元。

2011年1月25日本公司2010年度股东大会决议,公司以2010年末的总股本10,844.6568万股为基数,按每10股转增8股的比例,以资本公积向全体股东转增股本,转股后本公司股份总数为19,520.3822万股,股本变更为人民币195,203,822.00元。

2011年6月27日经中国证券监督管理委员会证监许可[2011]1020号文核准,公司非公开发行人民币普通股1,701万股,股票发行后,公司股份总数为21,221.3822万股,股本变更为人民币212,213,822.00元。

2012年5月28日本公司2011年度股东大会决议,公司以2011年末的总股本212,213,822股为基数,按每10股转增10股的比例,以资本公积向全体股东转增股本,转股后本公司股份总数为424,427,644股,股本变更为人民币424,427,644.00元。

2014年4月3日,公司股权激励计划第一期行权1,454,000股;2014年7月3日,经中国证券监督管理委员会证监许可[2014]564号文核准,公司非公开发行人民币普通股97,276,264股。公司股份总数增至523,157,908股,股本变更为523,157,908.00元。

2015年8月28日本公司2015年第三次临时股东大会决议，公司以2015年6月30日的总股本52,315.7908万股为基数，按每10股转增12股的比例，以资本公积向全体股东转增股本，转股后本公司股份总数为115,094.7397万股，股本变更为人民币1,150,947,397.00元。

2015年9月18日经中国证券监督管理委员会证监许可[2015]2143号文核准，公司向丁阿伟等发行股份购买资产并募集配套资金共计发行股份85,732,112股，股票发行后，公司股份总数为123,667.9509万股，股本变更为人民币1,236,679,509.00元。

2016年1月28日经中国证券监督管理委员会证监许可[2016]208号文核准，公司向俞洪泉等发行股份购买资产并募集配套资金共计发行股份232,502,603股，股票发行后，公司股份总数为146,918.2112万股，股本变更为人民币1,469,182,112.00元。

2018年8月2日经中国证券监督管理委员会证监许可[2018]1234号文核准，公司非公开发行人民币普通股237,143,469股，股票发行后，公司股份总数为170,632.5581万股，股本变更为人民币1,706,325,581.00元。

公司统一社会信用代码：9136090016100044XH。

经过历年的派送红股、转增股本及增发新股，截止2021年6月30日，本公司累计发行股本总数170,632.5581万股，注册资本为170,632.5581万元，注册地址：江西省宜春市袁州区环城南路581号，总部地址：江西省宜春市袁州区环城南路581号，母公司为江西江特电气集团有限公司（以下简称江特集团），集团最终实际控制人为自然人朱军、卢顺民。

（二）公司业务性质和主要经营活动

本公司属电气机械及器材制造业，业务包括锂产业、机电、汽车产业，主要产品包括电动机、机械产品、碳酸锂、锂矿采选品、汽车等。

（三）财务报表的批准报出

本财务报表业经公司全体董事于2021年8月10日批准报出。

本期纳入合并财务报表范围的子公司共27户，具体包括：

子公司名称	子公司类型	级次	持股比例(%)	表决权比例(%)
天津市西青区华兴电机制造有限公司	控股子公司	一级	85.30	85.30
杭州米格电机有限公司	全资子公司	一级	100.00	100.00
上海江智汽车科技有限公司	全资子公司	一级	100.00	100.00
江西江特电机有限公司	全资子公司	一级	100.00	100.00
宜春邦富电商文化产业园有限公司	全资子公司	一级	100.00	100.00
宜春市巨源锂能矿业有限公司	控股子公司	一级	70.00	70.00
江西博鑫矿业有限责任公司	控股子公司	二级	51.00	51.00
江西宜春客车厂有限公司	全资子公司	一级	100.00	100.00
江西江特电动车有限公司	全资子公司	二级	100.00	100.00
江西江佳智能科技有限公司	全资子公司	三级	100.00	100.00
宜春市袁州区现代农业科技示范园有限公司	全资子公司	一级	100.00	100.00
宜春市明月驿站度假酒店有限公司	全资子公司	二级	100.00	100.00
江西江特矿业发展有限公司	全资子公司	一级	100.00	100.00
江特香港投资有限公司	全资子公司	二级	100.00	100.00
江西省江鑫矿业发展有限公司	控股子公司	二级	80.00	80.00
江西省江源矿业发展有限公司	控股子公司	二级	80.00	80.00
宜丰县江特锂业有限公司	全资子公司	二级	100.00	100.00
宜春市新坊钽铋有限公司	控股子公司	二级	51.00	51.00
宜春市泰昌矿业有限公司	全资子公司	二级	100.00	100.00

宜春银锂新能源有限责任公司	全资子公司	二级	100.00	100.00
宜春市银宇环保建材有限公司	控股子公司	三级	51.00	51.00
江西宝江锂业有限公司	控股子公司	二级	50.00	100.00
德国耐尔驱动及能源技术有限公司	全资子公司	一级	100.00	100.00
德国艾科姆有限公司(ECOmove GmbH)	全资子公司	二级	100.00	100.00
耐尔(天津)驱动技术有限公司	全资子公司	二级	100.00	100.00
耐尔(杭州)技术有限公司	全资子公司	一级	100.00	100.00
江苏米格江特电机有限公司	全资子公司	一级	100.00	100.00

四、财务报表的编制基础

1、编制基础

(一) 财务报表的编制基础

本公司根据实际发生的交易和事项，按照财政部颁布的《企业会计准则——基本准则》和具体企业会计准则、企业会计准则应用指南、企业会计准则解释及其他相关规定(以下合称“企业会计准则”)进行确认和计量，在此基础上，结合中国证券监督管理委员会《公开发行证券的公司信息披露编报规则第15号——财务报告的一般规定》(2014年修订)的规定，编制财务报表。

2、持续经营

(二) 持续经营

本公司对报告期末起12个月的持续经营能力进行了评价，未发现对持续经营能力产生重大怀疑的事项或情况。因此，本财务报表系在持续经营假设的基础上编制。

五、重要会计政策及会计估计

具体会计政策和会计估计提示：

无

1、遵循企业会计准则的声明

本公司所编制的财务报表符合企业会计准则的要求，真实、完整地反映了报告期本公司的财务状况、经营成果、现金流量等有关信息。

2、会计期间

自公历1月1日至12月31日止为一个会计年度。

3、营业周期

本公司正常营业周期是指从购买用于加工的资产起至实现现金或现金等价物的期间，通常短于一年。本公司以12个月作为一个营业周期，并以其作为资产和负债的流动性划分标准。

4、记账本位币

采用人民币为记账本位币。

境外子公司以其经营所处的主要经济环境中的货币为记账本位币，编制财务报表时折算为人民币。

5、同一控制下和非同一控制下企业合并的会计处理方法

1. 分步实现企业合并过程中的各项交易的条款、条件以及经济影响符合以下一种或多种情况，将多次交易事项作为一揽子交易进行会计处理

- (1) 这些交易是同时或者在考虑了彼此影响的情况下订立的；
- (2) 这些交易整体才能达成一项完整的商业结果；
- (3) 一项交易的发生取决于其他至少一项交易的发生；
- (4) 一项交易单独看是不经济的，但是和其他交易一并考虑时是经济的。

2. 同一控制下的企业合并

本公司在企业合并中取得的资产和负债，按照合并日在被合并方资产、负债（包括最终控制方收购被合并方而形成的商誉）在最终控制方合并财务报表中的账面价值计量。在合并中取得的净资产账面价值与支付的合并对价账面价值（或发行股份面值总额）的差额，调整资本公积中的股本溢价，资本公积中的股本溢价不足冲减的，调整留存收益。

如果存在或有对价并需要确认预计负债或资产，该预计负债或资产金额与后续或有对价结算金额的差额，调整资本公积（资本溢价或股本溢价），资本公积不足的，调整留存收益。

对于通过多次交易最终实现企业合并的，属于一揽子交易的，将各项交易作为一项取得控制权的交易进行会计处理；不属于一揽子交易的，在取得控制权日，长期股权投资初始投资成本，与达到合并前的长期股权投资账面价值加上合并日进一步取得股份新支付对价的账面价值之和的差额，调整资本公积；资本公积不足冲减的，调整留存收益。对于合并日之前持有的股权投资，因采用权益法核算或金融工具确认和计量准则核算而确认的其他综合收益，暂不进行会计处理，直至处置该项投资时采用与被投资单位直接处置相关资产或负债相同的基础进行会计处理；因采用权益法核算而确认的被投资单位净资产中除净损益、其他综合收益和利润分配以外的所有者权益其他变动，暂不进行会计处理，直至处置该项投资时转入当期损益。

3. 非同一控制下的企业合并

购买日是指本公司实际取得对被购买方控制权的日期，即被购买方的净资产或生产经营决策的控制权转移给本公司的日期。同时满足下列条件时，本公司一般认为实现了控制权的转移：

- ①企业合并合同或协议已获本公司内部权力机构通过。
- ②企业合并事项需要经过国家有关主管部门审批的，已获得批准。
- ③已办理了必要的财产权转移手续。
- ④本公司已支付了合并价款的大部分，并且有能力、有计划支付剩余款项。
- ⑤本公司实际上已经控制了被购买方的财务和经营政策，并享有相应的利益、承担相应的风险。

本公司在购买日对作为企业合并对价付出的资产、发生或承担的负债按照公允价值计量，公允价值与其账面价值的差额，计入当期损益。

本公司对合并成本大于合并中取得的被购买方可辨认净资产公允价值份额的差额，确认为商誉；合并成本小于合并中取得的被购买方可辨认净资产公允价值份额的差额，经复核后，计入当期损益。

通过多次交换交易分步实现的非同一控制下企业合并，属于一揽子交易的，将各项交易作为一项取得控制权的交易进行会计处理；不属于一揽子交易的，合并日之前持有的股权投资采用权益法核算的，以购买日之前所持被购买方的股权投资的账面价值与购买日新增投资成本之和，作为该项投资的初始投资成本；购买日之前持有的股权投资因采用权益法核算而确认的其他综合收益，在处置该项投资时采用与被投资单位直接处置相关资产或负债相同的基础进行会计处理。合并日之前持有的股权投资采用金融工具确认和计量准则核算的，以该股权投资在合并日的公允价值加上新增投资成本之和，作为合并日的初始投资成本。原持有股权的公允价值与账面价值之间的差额以及原计入其他综合收益的累计公允价值变动应全部转入合并日当期的投资收益。

4. 为合并发生的相关费用

为企业合并发生的审计、法律服务、评估咨询等中介费用以及其他直接相关费用，于发生时计入当期损益；为企业合并而发行权益性证券的交易费用，可直接归属于权益性交易的从权益中扣减。

6、合并财务报表的编制方法

1. 合并范围

本公司合并财务报表的合并范围以控制为基础确定，所有子公司（包括本公司所控制的单独主体）均纳入合并财务报表。

2. 合并程序

本公司以自身和各子公司的财务报表为基础，根据其他有关资料，编制合并财务报表。本公司编制合并财务报表，将整个企业集团视为一个会计主体，依据相关企业会计准则的确认、计量和列报要求，按照统一的会计政策，反映本企业集团整体财务状况、经营成果和现金流量。

所有纳入合并财务报表合并范围的子公司所采用的会计政策、会计期间与本公司一致，如子公司采用的会计政策、会计期间与本公司不一致的，在编制合并财务报表时，按本公司的会计政策、会计期间进行必要的调整。

合并财务报表时抵销本公司与各子公司、各子公司相互之间发生的内部交易对合并资产负债表、合并利润表、合并现金流量表、合并股东权益变动表的影响。如果站在企业集团合并财务报表角度与以本公司或子公司为会计主体对同一交易的认定不同时，从企业集团的角度对该交易予以调整。

子公司所有者权益、当期净损益和当期综合收益中属于少数股东的份额分别在合并资产负债表中所有者权益项目下、合并利润表中净利润项目下和综合收益总额项目下单独列示。子公司少数股东分担的当期亏损超过了少数股东在该子公司期初所有者权益中所享有份额而形成的余额，冲减少数股东权益。

对于同一控制下企业合并取得的子公司，以其资产、负债（包括最终控制方收购该子公司而形成的商誉）在最终控制方财务报表中的账面价值为基础对其财务报表进行调整。

对于非同一控制下企业合并取得的子公司，以购买日可辨认净资产公允价值为基础对其财务报表进行调整。

（1）增加子公司或业务

在报告期内，若因同一控制下企业合并增加子公司或业务的，则调整合并资产负债表的期初数；将子公司或业务合并当期期初至报告期末的收入、费用、利润纳入合并利润表；将子公司或业务合并当期期初至报告期末的现金流量纳入合并现金流量表，同时对比较报表的相关项目进行调整，视同合并后的报告主体自最终控制方开始控制时点起一直存在。

因追加投资等原因能够对同一控制下的被投资方实施控制的，视同参与合并的各方在最终控制方开始控制时即以目前的状态存在进行调整。在取得被合并方控制权之前持有的股权投资，在取得原股权之日与合并方和被合并方同处于同一控制之日孰晚日起至合并日之间已确认有关损益、其他综合收益以及其他净资产变动，分别冲减比较报表期间的期初留存收益或当期损益。

在报告期内，若因非同一控制下企业合并增加子公司或业务的，则不调整合并资产负债表期初数；将该子公司或业务自购买日至报告期末的收入、费用、利润纳入合并利润表；该子公司或业务自购买日至报告期末的现金流量纳入合并现金流量表。

因追加投资等原因能够对非同一控制下的被投资方实施控制的，对于购买日之前持有的被购买方股权，本公司按照该股权在购买日的公允价值进行重新计量，公允价值与其账面价值的差额计入当期投资收益。购买日之前持有的被购买方的股

权涉及权益法核算下的其他综合收益以及除净损益、其他综合收益和利润分配之外的其他所有者权益变动的，与其相关的其他综合收益、其他所有者权益变动转为购买日所属当期投资收益，由于被投资方重新计量设定受益计划净负债或净资产变动而产生的其他综合收益除外。

（2）处置子公司或业务

1) 一般处理方法

在报告期内，本公司处置子公司或业务，则该子公司或业务期初至处置日的收入、费用、利润纳入合并利润表；该子公司或业务期初至处置日的现金流量纳入合并现金流量表。

因处置部分股权投资或其他原因丧失了对被投资方控制权时，对于处置后的剩余股权投资，本公司按照其在丧失控制权日的公允价值进行重新计量。处置股权取得的对价与剩余股权公允价值之和，减去按原持股比例计算应享有原有子公司自购买日或合并日开始持续计算的净资产的份额与商誉之和的差额，计入丧失控制权当期的投资收益。与原有子公司股权投资相关的其他综合收益或除净损益、其他综合收益及利润分配之外的其他所有者权益变动，在丧失控制权时转为当期投资收益，由于被投资方重新计量设定受益计划净负债或净资产变动而产生的其他综合收益除外。

2) 分步处置子公司

通过多次交易分步处置对子公司股权投资直至丧失控制权的，处置对子公司股权投资的各项交易的条款、条件以及经济影响符合以下一种或多种情况，通常表明应将多次交易事项作为一揽子交易进行会计处理：

- A. 这些交易是同时或者在考虑了彼此影响的情况下订立的；
- B. 这些交易整体才能达成一项完整的商业结果；
- C. 一项交易的发生取决于其他至少一项交易的发生；
- D. 一项交易单独看是不经济的，但是和其他交易一并考虑时是经济的。

处置对子公司股权投资直至丧失控制权的各项交易属于一揽子交易的，本公司将各项交易作为一项处置子公司并丧失控制权的交易进行会计处理；但是，在丧失控制权之前每一次处置价款与处置投资对应的享有该子公司净资产份额的差额，在合并财务报表中确认为其他综合收益，在丧失控制权时一并转入丧失控制权当期的损益。

处置对子公司股权投资直至丧失控制权的各项交易不属于一揽子交易的，在丧失控制权之前，按不丧失控制权的情况下部分处置对子公司的股权投资的相关政策进行会计处理；在丧失控制权时，按处置子公司一般处理方法进行会计处理。

（3）购买子公司少数股权

本公司因购买少数股权新取得的长期股权投资与按照新增持股比例计算应享有子公司自购买日（或合并日）开始持续计算的净资产份额之间的差额，调整合并资产负债表中的资本公积中的股本溢价，资本公积中的股本溢价不足冲减的，调整留存收益。

（4）不丧失控制权的情况下部分处置对子公司的股权投资

在不丧失控制权的情况下因部分处置对子公司的长期股权投资而取得的处置价款与处置长期股权投资相对应享有子公司自购买日或合并日开始持续计算的净资产份额之间的差额，调整合并资产负债表中的资本公积中的股本溢价，资本公积中的股本溢价不足冲减的，调整留存收益。

7、合营安排分类及共同经营会计处理方法

1. 合营安排的分类

本公司根据合营安排的结构、法律形式以及合营安排中约定的条款、其他相关事实和情况等因素，将合营安排分为共同经营和合营企业。

未通过单独主体达成的合营安排，划分为共同经营；通过单独主体达成的合营安排，通常划分为合营企业；但有确凿证据表明满足下列任一条件并且符合相关法律法规规定的合营安排划分为共同经营：

- （1）合营安排的法律形式表明，合营方对该安排中的相关资产和负债分别享有权利和承担义务。
- （2）合营安排的合同条款约定，合营方对该安排中的相关资产和负债分别享有权利和承担义务。
- （3）其他相关事实和情况表明，合营方对该安排中的相关资产和负债分别享有权利和承担义务，如合营方享有与合营

安排相关的几乎所有产出，并且该安排中负债的清偿持续依赖于合营方的支持。

2. 共同经营会计处理方法

本公司确认共同经营中利益份额中与本公司相关的下列项目，并按照相关企业会计准则的规定进行会计处理：

- (1) 确认单独所持有的资产，以及按其份额确认共同持有的资产；
- (2) 确认单独所承担的负债，以及按其份额确认共同承担的负债；
- (3) 确认出售其享有的共同经营产出份额所产生的收入；
- (4) 按其份额确认共同经营因出售产出所产生的收入；
- (5) 确认单独所发生的费用，以及按其份额确认共同经营发生的费用。

本公司向共同经营投出或出售资产等（该资产构成业务的除外），在该资产等由共同经营出售给第三方之前，仅确认因该交易产生的损益中归属于共同经营其他参与方的部分。投出或出售的资产发生符合《企业会计准则第8号——资产减值》等规定的资产减值损失的，本公司全额确认该损失。

本公司自共同经营购买资产等（该资产构成业务的除外），在将该资产等出售给第三方之前，仅确认因该交易产生的损益中归属于共同经营其他参与方的部分。购入的资产发生符合《企业会计准则第8号——资产减值》等规定的资产减值损失的，本公司按承担的份额确认该部分损失。

本公司对共同经营不享有共同控制，如果本公司享有该共同经营相关资产且承担该共同经营相关负债的，仍按上述原则进行会计处理，否则，应当按照相关企业会计准则的规定进行会计处理。

8、现金及现金等价物的确定标准

在编制现金流量表时，将本公司库存现金以及可以随时用于支付的存款确认为现金。将同时具备期限短（一般从购买日起，三个月内到期）、流动性强、易于转换为已知金额的现金、价值变动风险很小四个条件的投资，确定为现金等价物。

9、外币业务和外币报表折算

1. 外币业务

外币业务交易在初始确认时，采用交易发生日的即期汇率作为折算汇率折合成人民币记账。

资产负债表日，外币货币性项目按资产负债表日即期汇率折算，由此产生的汇兑差额，除属于与购建符合资本化条件的资产相关的外币专门借款产生的汇兑差额按照借款费用资本化的原则处理外，均计入当期损益。以历史成本计量的外币非货币性项目，仍采用交易发生日的即期汇率折算，不改变其记账本位币金额。

以公允价值计量的外币非货币性项目，采用公允价值确定日的即期汇率折算，由此产生的汇兑差额作为公允价值变动损益计入当期损益。如属于可供出售外币非货币性项目的，形成的汇兑差额计入其他综合收益。

2. 外币财务报表的折算

资产负债表中的资产和负债项目，采用资产负债表日的即期汇率折算；所有者权益项目除“未分配利润”项目外，其他项目采用发生时的即期汇率折算。利润表中的收入和费用项目，采用即期汇率折算。按照上述折算产生的外币财务报表折算差额计入其他综合收益。

处置境外经营时，将资产负债表中其他综合收益项目中列示的、与该境外经营相关的外币财务报表折算差额，自其他综合收益项目转入处置当期损益；在处置部分股权投资或其他原因导致持有境外经营权益比例降低但不丧失对境外经营控制权时，与该境外经营处置部分相关的外币报表折算差额将归属于少数股东权益，不转入当期损益。在处置境外经营为联营企业或合营企业的部分股权时，与该境外经营相关的外币报表折算差额，按处置该境外经营的比例转入处置当期损益。

10、金融工具

在本公司成为金融工具合同的一方时确认一项金融资产或金融负债。

实际利率法是指计算金融资产或金融负债的摊余成本以及将利息收入或利息费用分摊计入各会计期间的方法。

实际利率，是指将金融资产或金融负债在预计存续期的估计未来现金流量，折现为该金融资产账面余额或该金融负债摊余成本所使用的利率。在确定实际利率时，在考虑金融资产或金融负债所有合同条款(如提前还款、展期、看涨期权或其他类似期权等)的基础上估计预期现金流量，但不考虑预期信用损失。

金融资产或金融负债的摊余成本是以该金融资产或金融负债的初始确认金额扣除已偿还的本金，加上或减去采用实际利率法将该初始确认金额与到期日金额之间的差额进行摊销形成的累计摊销额，再扣除累计计提的损失准备(仅适用于金融资产)

1. 金融资产分类和计量

本公司根据所管理金融资产的业务模式和金融资产的合同现金流量特征，将金融资产划分为以下三类：

- (1) 以摊余成本计量的金融资产。
- (2) 以公允价值计量且其变动计入其他综合收益的金融资产。
- (3) 以公允价值计量且其变动计入当期损益的金融资产。

金融资产在初始确认时以公允价值计量，但是因销售商品或提供服务等产生的应收账款或应收票据未包含重大融资成分或不考虑不超过一年的融资成分的，按照交易价格进行初始计量。

对于以公允价值计量且其变动计入当期损益的金融资产，相关交易费用直接计入当期损益，其他类别的金融资产相关交易费用计入其初始确认金额。

金融资产的后续计量取决于其分类，当且仅当本公司改变管理金融资产的业务模式时，才对所有受影响的相关金融资产进行重分类。

(1) 分类为以摊余成本计量的金融资产

金融资产的合同条款规定在特定日期产生的现金流量仅为对本金和以未偿付本金金额为基础的利息的支付，且管理该金融资产的业务模式是以收取合同现金流量为目标，则本公司将该金融资产分类为以摊余成本计量的金融资产。本公司分类为以摊余成本计量的金融资产包括货币资金、应收票据、应收账款、其他应收款、长期应收款等。

本公司对此类金融资产采用实际利率法确认利息收入，按摊余成本进行后续计量，其发生减值时或终止确认、修改产生的利得或损失，计入当期损益。除下列情况外，本公司根据金融资产账面余额乘以实际利率计算确定利息收入：

1) 对于购入或源生的已发生信用减值的金融资产，本公司自初始确认起，按照该金融资产的摊余成本和经信用调整的实际利率计算确定其利息收入。

2) 对于购入或源生的未发生信用减值、但在后续期间成为已发生信用减值的金融资产，本公司在后续期间，按照该金融资产的摊余成本和实际利率计算确定其利息收入。若该金融工具在后续期间因其信用风险有所改善而不再存在信用减值，本公司转按实际利率乘以该金融资产账面余额来计算确定利息收入。

(2) 分类为以公允价值计量且其变动计入其他综合收益的金融资产

金融资产的合同条款规定在特定日期产生的现金流量仅为对本金和以未偿付本金金额为基础的利息的支付，且管理该金融资产的业务模式既以收取合同现金流量为目标又以出售该金融资产为目标，则本公司将该金融资产分类为以公允价值计量且其变动计入其他综合收益的金融资产。

本公司对此类金融资产采用实际利率法确认利息收入。除利息收入、减值损失及汇兑差额确认为当期损益外，其余公允价值变动计入其他综合收益。当该金融资产终止确认时，之前计入其他综合收益的累计利得或损失从其他综合收益中转出，计入当期损益。

以公允价值计量且变动计入其他综合收益的应收票据及应收账款列报为应收款项融资，其他此类金融资产列报为其他债权投资，其中：自资产负债表日起一年内到期的其他债权投资列报为一年内到期的非流动资产，原到期日在一年以内的其他债权投资列报为其他流动资产。

(3) 指定为以公允价值计量且其变动计入其他综合收益的金融资产

在初始确认时，本公司可以单项金融资产为基础不可撤销地将非交易性权益工具投资指定为以公允价值计量且其变动计入其他综合收益的金融资产。

此类金融资产的公允价值变动计入其他综合收益，不需计提减值准备。该金融资产终止确认时，之前计入其他综合收益的累计利得或损失从其他综合收益中转出，计入留存收益。本公司持有该权益工具投资期间，在本公司收取股利的权利已经确立，与股利相关的经济利益很可能流入本公司，且股利的金额能够可靠计量时，确认股利收入并计入当期损益。本公司

对此类金融资产在其他权益工具投资项目下列报。

权益工具投资满足下列条件之一的，属于以公允价值计量且其变动计入当期损益的金融资产：取得该金融资产的目的主要是为了近期出售；初始确认时属于集中管理的可辨认金融资产工具组合的一部分，且有客观证据表明近期实际存在短期获利模式；属于衍生工具（符合财务担保合同定义的以及被指定为有效套期工具的衍生工具除外）。

（4）分类为以公允价值计量且其变动计入当期损益的金融资产

不符合分类为以摊余成本计量或以公允价值计量且其变动计入其他综合收益的金融资产条件、亦不指定为以公允价值计量且其变动计入其他综合收益的金融资产均分类为以公允价值计量且其变动计入当期损益的金融资产。

本公司对此类金融资产采用公允价值进行后续计量，将公允价值变动形成的利得或损失以及与此类金融资产相关的股利和利息收入计入当期损益。

本公司对此类金融资产根据其流动性在交易性金融资产、其他非流动金融资产项目列报。

（5）指定为以公允价值计量且其变动计入当期损益的金融资产

在初始确认时，本公司为了消除或显著减少会计错配，可以单项金融资产为基础不可撤销地将金融资产指定为以公允价值计量且其变动计入当期损益的金融资产。

混合合同包含一项或多项嵌入衍生工具，且其主合同不属于以上金融资产的，本公司可以将其整体指定为以公允价值计量且其变动计入当期损益的金融工具。但下列情况除外：

1) 嵌入衍生工具不会对混合合同的现金流量产生重大改变。

2) 在初次确定类似的混合合同是否需要分拆时，几乎不需分析就能明确其包含的嵌入衍生工具不应分拆。如嵌入贷款的提前还款权，允许持有人以接近摊余成本的金额提前偿还贷款，该提前还款权不需要分拆。

本公司对此类金融资产采用公允价值进行后续计量，将公允价值变动形成的利得或损失以及与此类金融资产相关的股利和利息收入计入当期损益。

本公司对此类金融资产根据其流动性在交易性金融资产、其他非流动金融资产项目列报。

2. 金融负债分类和计量

本公司根据所发行金融工具的合同条款及其所反映的经济实质而非仅以法律形式，结合金融负债和权益工具的定义，在初始确认时将该金融工具或其组成部分分类为金融负债或权益工具。金融负债在初始确认时分类为：以公允价值计量且其变动计入当期损益的金融负债、其他金融负债、被指定为有效套期工具的衍生工具。

金融负债在初始确认时以公允价值计量。对于以公允价值计量且其变动计入当期损益的金融负债，相关的交易费用直接计入当期损益；对于其他类别的金融负债，相关交易费用计入初始确认金额。

金融负债的后续计量取决于其分类：

（1）以公允价值计量且其变动计入当期损益的金融负债

此类金融负债包括交易性金融负债（含属于金融负债的衍生工具）和初始确认时指定为以公允价值计量且其变动计入当期损益的金融负债。

满足下列条件之一的，属于交易性金融负债：承担相关金融负债的目的主要是为了在近期内出售或回购；属于集中管理的可辨认金融工具组合的一部分，且有客观证据表明企业近期采用短期获利方式模式；属于衍生工具，但是，被指定且为有效套期工具的衍生工具、符合财务担保合同的衍生工具除外。交易性金融负债（含属于金融负债的衍生工具），按照公允价值进行后续计量，除与套期会计有关外，所有公允价值变动均计入当期损益。

在初始确认时，为了提供更相关的会计信息，本公司将满足下列条件之一的金融负债不可撤销地指定为以公允价值计量且其变动计入当期损益的金融负债：

1) 能够消除或显著减少会计错配。

2) 根据正式书面文件载明的企业风险管理或投资策略，以公允价值为基础对金融负债组合或金融资产和金融负债组合进行管理和业绩评价，并在企业内部以此为基础向关键管理人员报告。

本公司对此类金融负债采用公允价值进行后续计量，除由本公司自身信用风险变动引起的公允价值变动计入其他综合收益之外，其他公允价值变动计入当期损益。除非由本公司自身信用风险变动引起的公允价值变动计入其他综合收益会造成或扩大损益中的会计错配，本公司将所有公允价值变动（包括自身信用风险变动的影响金额）计入当期损益。

(2) 其他金融负债

除下列各项外，公司将金融负债分类为以摊余成本计量的金融负债，对此类金融负债采用实际利率法，按照摊余成本进行后续计量，终止确认或摊销产生的利得或损失计入当期损益：

- 1) 以公允价值计量且其变动计入当期损益的金融负债。
- 2) 金融资产转移不符合终止确认条件或继续涉入被转移金融资产所形成的金融负债。
- 3) 不属于本条前两类情形的财务担保合同，以及不属于本条第1)类情形的以低于市场利率贷款的贷款承诺。

财务担保合同是指当特定债务人到期不能按照最初或修改后的债务工具条款偿付债务时，要求发行方向蒙受损失的合同持有人赔付特定金额的合同。不属于指定为以公允价值计量且其变动计入当期损益的金融负债的财务担保合同，在初始确认后按照损失准备金额以及初始确认金额扣除担保期内的累计摊销额后的余额孰高进行计量。

3. 金融资产和金融负债的终止确认

(1) 金融资产满足下列条件之一的，终止确认金融资产，即从其账户和资产负债表内予以转销：

- 1) 收取该金融资产现金流量的合同权利终止。
- 2) 该金融资产已转移，且该转移满足金融资产终止确认的规定。

(2) 金融负债终止确认条件

金融负债（或其一部分）的现时义务已经解除的，则终止确认该金融负债（或该部分金融负债）。

本公司与借出方之间签订协议，以承担新金融负债方式替换原金融负债，且新金融负债与原金融负债的合同条款实质上不同的，或对原金融负债（或其一部分）的合同条款做出实质性修改的，则终止确认原金融负债，同时确认一项新金融负债，账面价值与支付的对价（包括转出的非现金资产或承担的负债）之间的差额，计入当期损益。

本公司回购金融负债一部分的，按照继续确认部分和终止确认部分在回购日各自的公允价值占整体公允价值的比例，对该金融负债整体的账面价值进行分配。分配给终止确认部分的账面价值与支付的对价（包括转出的非现金资产或承担的负债）之间的差额，应当计入当期损益。

4. 金融资产转移的确认依据和计量方法

本公司在发生金融资产转移时，评估其保留金融资产所有权上的风险和报酬的程度，并分别下列情形处理：

(1) 转移了金融资产所有权上几乎所有风险和报酬的，则终止确认该金融资产，并将转移中产生或保留的权利和义务单独确认为资产或负债。

(2) 保留了金融资产所有权上几乎所有风险和报酬的，则继续确认该金融资产。

(3) 既没有转移也没有保留金融资产所有权上几乎所有风险和报酬的（即除本条（1）、（2）之外的其他情形），则根据其是否保留了对金融资产的控制，分别下列情形处理：

1) 未保留对该金融资产控制的，则终止确认该金融资产，并将转移中产生或保留的权利和义务单独确认为资产或负债。

2) 保留了对该金融资产控制的，则按照其继续涉入被转移金融资产的程度继续确认有关金融资产，并相应确认相关负债。继续涉入被转移金融资产的程度，是指本公司承担的被转移金融资产价值变动风险或报酬的程度。

在判断金融资产转移是否满足上述金融资产终止确认条件时，采用实质重于形式的原则。公司将金融资产转移区分为金融资产整体转移和部分转移。

(1) 金融资产整体转移满足终止确认条件的，将下列两项金额的差额计入当期损益：

1) 被转移金融资产在终止确认日的账面价值。

2) 因转移金融资产而收到的对价，与原直接计入其他综合收益的公允价值变动累计额中对应终止确认部分的金额（涉及转移的金融资产为以公允价值计量且其变动计入其他综合收益的金融资产）之和。

(2) 金融资产部分转移且该被转移部分整体满足终止确认条件的，将转移前金融资产整体的账面价值，在终止确认部分和继续确认部分（在此种情形下，所保留的服务资产应当视同继续确认金融资产的一部分）之间，按照转移日各自的相对公允价值进行分摊，并将下列两项金额的差额计入当期损益：

1) 终止确认部分在终止确认日的账面价值。

2) 终止确认部分收到的对价，与原计入其他综合收益的公允价值变动累计额中对应终止确认部分的金额（涉及转移的金融资产为以公允价值计量且其变动计入其他综合收益的金融资产）之和。

金融资产转移不满足终止确认条件的，继续确认该金融资产，所收到的对价确认为一项金融负债。

5. 金融资产和金融负债公允价值的确定方法

存在活跃市场的金融资产或金融负债，以活跃市场的报价确定其公允价值，除非该项金融资产存在针对资产本身的限售期。对于针对资产本身的限售的金融资产，按照活跃市场的报价扣除市场参与者因承担指定期间内无法在公开市场上出售该金融资产的风险而要求获得的补偿金额后确定。活跃市场的报价包括易于且可定期从交易所、交易商、经纪人、行业集团、定价机构或监管机构等获得相关资产或负债的报价，且能代表在公平交易基础上实际并经常发生的市场交易。

初始取得或衍生的金融资产或承担的金融负债，以市场交易价格作为确定其公允价值的基础。

不存在活跃市场的金融资产或金融负债，采用估值技术确定其公允价值。在估值时，本公司采用在当前情况下适用并且有足够可利用数据和其他信息支持的估值技术，选择与市场参与者在相关资产或负债的交易中所考虑的资产或负债特征相一致的输入值，并尽可能优先使用相关可观察输入值。在相关可观察输入值无法取得或取得不切实可行的情况下，使用不可观察输入值。

6. 金融工具减值

本公司以预期信用损失为基础，对分类为以摊余成本计量的金融资产、分类为以公允价值计量且其变动计入其他综合收益的金融资产以及财务担保合同，进行减值会计处理并确认损失准备。

预期信用损失，是指以发生违约的风险为权重的金融工具信用损失的加权平均值。信用损失，是指本公司按照原实际利率折现的、根据合同应收的所有合同现金流量与预期收取的所有现金流量之间的差额，即全部现金短缺的现值。其中，对于本公司购买或源生的已发生信用减值的金融资产，应按照该金融资产经信用调整的实际利率折现。

对由收入准则规范的交易形成的应收款项，本公司运用简化计量方法，按照相当于整个存续期内预期信用损失的金额计量损失准备。对于购买或源生的已发生信用减值的金融资产，在资产负债表日仅将自初始确认后整个存续期内预期信用损失的累计变动确认为损失准备。在每个资产负债表日，将整个存续期内预期信用损失的变动金额作为减值损失或利得计入当期损益。即使该资产负债表日确定的整个存续期内预期信用损失小于初始确认时估计现金流量所反映的预期信用损失的金额，也将预期信用损失的有利变动确认为减值利得。

除上述采用简化计量方法和购买或源生的已发生信用减值以外的其他金融资产，本公司在每个资产负债表日评估相关金融工具的信用风险自初始确认后是否已显著增加，并按照下列情形分别计量其损失准备、确认预期信用损失及其变动：

(1) 如果该金融工具的信用风险自初始确认后并未显著增加，处于第一阶段，则按照相当于该金融工具未来12个月内预期信用损失的金额计量其损失准备，并按照账面余额和实际利率计算利息收入。

(2) 如果该金融工具的信用风险自初始确认后已显著增加但尚未发生信用减值的，处于第二阶段，则按照相当于该金融工具整个存续期内预期信用损失的金额计量其损失准备，并按照账面余额和实际利率计算利息收入。

(3) 如果该金融工具自初始确认后已经发生信用减值的，处于第三阶段，本公司按照相当于该金融工具整个存续期内预期信用损失的金额计量其损失准备，并按照摊余成本和实际利率计算利息收入。

金融工具信用损失准备的增加或转回金额，作为减值损失或利得计入当期损益。除分类为以公允价值计量且其变动计入其他综合收益的金融资产外，信用损失准备抵减金融资产的账面余额。对于分类为以公允价值计量且其变动计入其他综合收益的金融资产，本公司在其他综合收益中确认其信用损失准备，不减少该金融资产在资产负债表中列示的账面价值。

本公司在前一会计期间已经按照相当于金融工具整个存续期内预期信用损失的金额计量了损失准备，但在当期资产负债表日，该金融工具已不再属于自初始确认后信用风险显著增加的情形的，本公司在当期资产负债表日按照相当于未来12个月内预期信用损失的金额计量该金融工具的损失准备，由此形成的损失准备的转回金额作为减值利得计入当期损益。

(1) 信用风险显著增加

本公司利用可获得的合理且有依据的前瞻性信息，通过比较金融工具在资产负债表日发生违约的风险与在初始确认日发生违约的风险，以确定金融工具的信用风险自初始确认后是否已显著增加。对于财务担保合同，本公司在应用金融工具减值规定时，将本公司成为做出不可撤销承诺的一方之日作为初始确认日。

本公司在评估信用风险是否显著增加时会考虑如下因素：

- 1) 债务人经营成果实际或预期是否发生显著变化；
- 2) 债务人所处的监管、经济或技术环境是否发生显著不利变化；

3) 作为债务抵押的担保物价值或第三方提供的担保或信用增级质量是否发生显著变化, 这些变化预期将降低债务人按合同规定期限还款的经济动机或者影响违约概率;

4) 债务人预期表现和还款行为是否发生显著变化;

5) 本公司对金融工具信用管理方法是否发生变化等。

于资产负债表日, 若本公司判断金融工具只具有较低的信用风险, 则本公司假定该金融工具的信用风险自初始确认后并未显著增加。如果金融工具的违约风险较低, 借款人在短期内履行其合同现金流量义务的能力很强, 并且即使较长时期内经济形势和经营环境存在不利变化, 但未必一定降低借款人履行其合同现金流量义务的能力, 则该金融工具被视为具有较低的信用风险。

(2) 已发生信用减值的金融资产

当对金融资产预期未来现金流量具有不利影响的一项或多项事件发生时, 该金融资产成为已发生信用减值的金融资产。金融资产已发生信用减值的证据包括下列可观察信息:

1) 发行方或债务人发生重大财务困难;

2) 债务人违反合同, 如偿付利息或本金违约或逾期等;

3) 债权人出于与债务人财务困难有关的经济或合同考虑, 给予债务人在任何其他情况下都不会做出的让步;

4) 债务人很可能破产或进行其他财务重组;

5) 发行方或债务人财务困难导致该金融资产的活跃市场消失;

6) 以大幅折扣购买或源生一项金融资产, 该折扣反映了发生信用损失的事实。

金融资产发生信用减值, 有可能是多个事件的共同作用所致, 未必是可单独识别的事件所致。

(3) 预期信用损失的确定

本公司基于单项和组合评估金融工具的预期信用损失, 在评估预期信用损失时, 考虑有关过去事项、当前状况以及未来经济状况预测的合理且有依据的信息。

本公司以共同信用风险特征为依据, 将金融工具分为不同组合。本公司采用的共同信用风险特征包括: 金融工具类型、信用风险评级、账龄组合、合同结算周期、债务人所处行业等。相关金融工具的单项评估标准和组合信用风险特征详见相关金融工具的会计政策。

本公司按照下列方法确定相关金融工具的预期信用损失:

1) 对于金融资产, 信用损失为本公司应收取的合同现金流量与预期收取的现金流量之间差额的现值。

2) 对于财务担保合同, 信用损失为本公司就该合同持有人发生的信用损失向其做出赔付的预计付款额, 减去本公司预期向该合同持有人、债务人或任何其他方收取的金额之间差额的现值。

3) 对于资产负债表日已发生信用减值但并非购买或源生已发生信用减值的金融资产, 信用损失为该金融资产账面余额与按原实际利率折现的估计未来现金流量的现值之间的差额。

本公司计量金融工具预期信用损失的方法反映的因素包括: 通过评价一系列可能的结果而确定的无偏概率加权平均金额; 货币时间价值; 在资产负债表日无须付出不必要的额外成本或努力即可获得的有关过去事项、当前状况以及未来经济状况预测的合理且有依据的信息。

(4) 减记金融资产

当本公司不再合理预期金融资产合同现金流量能够全部或部分收回的, 直接减记该金融资产的账面余额。这种减记构成相关金融资产的终止确认。

7. 金融资产及金融负债的抵销

金融资产和金融负债在资产负债表内分别列示, 没有相互抵销。但是, 同时满足下列条件的, 以相互抵销后的净额在资产负债表内列示:

(1) 本公司具有抵销已确认金额的法定权利, 且该种法定权利是当前可执行的;

(2) 本公司计划以净额结算, 或同时变现该金融资产和清偿该金融负债。

11、应收票据

本公司对应收款项融资的预期信用损失的确定方法及会计处理方法详见附注五、（十）6. 金融工具减值。

12、应收账款

本公司对应收账款的预期信用损失的确定方法及会计处理方法详见附注五、（十）6. 金融工具减值。

本公司对在单项工具层面能以合理成本评估预期信用损失的充分证据的应收账款单独确定其信用损失。

当在单项工具层面无法以合理成本评估预期信用损失的充分证据时，本公司参考历史信用损失经验，结合当前状况以及对未来经济状况的判断，依据信用风险特征将应收账款划分为若干组合，在组合基础上计算预期信用损失。确定组合的依据如下：

组合名称	确定组合的依据	计提方法
合并范围内关联方组合	纳入合并范围的关联方应收账款	参考历史信用损失经验，结合当前状况以及对未来经济状况的预期计量坏账准备
账龄组合	按账龄划分的具有类似信用风险特征的应收账款组合	按账龄与整个存续期预期信用损失率对照表计提
低风险组合	应收政府部门的国家新能源汽车补助	参考历史信用损失经验，结合当前状况以及对未来经济状况的预期计量坏账准备

13、应收款项融资

本公司对应收款项融资的预期信用损失的确定方法及会计处理方法详见附注五、（十）6. 金融工具减值。

14、其他应收款

其他应收款的预期信用损失的确定方法及会计处理方法

本公司对其他应收款的预期信用损失的确定方法及会计处理方法详见附注五、（十）6. 金融工具减值。

本公司对在单项工具层面能以合理成本评估预期信用损失的充分证据的其他应收款单独确定其信用损失。

当在单项工具层面无法以合理成本评估预期信用损失的充分证据时，本公司参考历史信用损失经验，结合当前状况以及对未来经济状况的判断，依据信用风险特征将其他应收款划分为若干组合，在组合基础上计算预期信用损失。确定组合的依据如下：

组合名称	确定组合的依据	计提方法
组合一	保证金、备用金、暂付款等性质款项	通过违约风险敞口和未来 12个月内或整个存续期预期信用损失率，计量坏账准备
组合二	纳入合并范围的关联方其他应收款	参考历史信用损失经验，结合当前状况以及对未来经济状况的预期计量坏账准备

15、存货

1. 存货的分类

存货是指本公司在日常活动中持有以备出售的产成品或商品、处在生产过程中的在产品、在生产过程或提供劳务过程中耗用的材料和物料等。主要包括原材料、周转材料、委托加工材料、在产品、自制半成品、库存商品、发出商品、合同履约成本等。

2. 存货的计价方法

存货在取得时，按成本进行初始计量，包括采购成本、加工成本和其他成本。存货发出时按月末一次加权平均法计价。

3. 存货可变现净值的确定依据及存货跌价准备的计提方法

期末对存货进行全面清查后，按存货的成本与可变现净值孰低提取或调整存货跌价准备。产成品、库存商品和用于出售的材料等直接用于出售的商品存货，在正常生产经营过程中，以该存货的估计售价减去估计的销售费用和相关税费后的金额，确定其可变现净值；需要经过加工的材料存货，在正常生产经营过程中，以所生产的产成品的估计售价减去至完工时估计将要发生的成本、估计的销售费用和相关税费后的金额，确定其可变现净值；为执行销售合同或者劳务合同而持有的存货，其可变现净值以合同价格为基础计算，若持有存货的数量多于销售合同订购数量的，超出部分的存货的可变现净值以一般销售价格为基础计算。

期末按照单个存货项目计提存货跌价准备；但对于数量繁多、单价较低的存货，按照存货类别计提存货跌价准备；与在同一地区生产和销售的产品系列相关、具有相同或类似最终用途或目的，且难以与其他项目分开计量的存货，则合并计提存货跌价准备。

以前减记存货价值的影响因素已经消失的，减记的金额予以恢复，并在原已计提的存货跌价准备金额内转回，转回的金额计入当期损益。

4. 存货的盘存制度

采用永续盘存制。

5. 低值易耗品和包装物的摊销方法

- (1) 低值易耗品采用一次转销法摊销。
- (2) 包装物采用一次转销法摊销。
- (3) 其他周转材料采用一次转销法摊销。

16、合同资产

合同资产是指已向客户转让商品或服务而有权收取对价的权利，且该权利取决于时间流逝之外的其他因素。

对合同资产的预期信用损失的确定方法及会计处理方法详见附注五、（十）6.金融工具减值。

17、合同成本

1. 合同履约成本

本公司对于为履行合同发生的成本，不属于除收入准则外的其他企业会计准则范围且同时满足下列条件的作为合同履约成本确认为一项资产：

- (1) 该成本与一份当前或预期取得的合同直接相关，包括直接人工、直接材料、制造费用（或类似费用）、明确由客户承担的成本以及仅因该合同而发生的其他成本；
- (2) 该成本增加了企业未来用于履行履约义务的资源。
- (3) 该成本预期能够收回。

该资产根据其初始确认时摊销期限是否超过一个正常营业周期在存货或其他非流动资产中列报。

2. 合同取得成本

本公司为取得合同发生的增量成本预期能够收回的，作为合同取得成本确认为一项资产。增量成本是指本公司不取得合同就不会发生的成本，如销售佣金等。对于摊销期限不超过一年的，在发生时计入当期损益。

3. 合同成本摊销

上述与合同成本有关的资产，采用与该资产相关的商品或服务收入确认相同的基础，在履约义务履行的时点或按照履约义务的履约进度进行摊销，计入当期损益。

4. 合同成本减值

上述与合同成本有关的资产，账面价值高于本公司因转让与该资产相关的商品预期能够取得剩余对价与为转让该相关商品估计将要发生的成本的差额的，超出部分应当计提减值准备，并确认为资产减值损失。

计提减值准备后，如果以前期间减值的因素发生变化，使得上述两项差额高于该资产账面价值的，转回原已计提的资产减值准备，并计入当期损益，但转回后的资产账面价值不超过假定不计提减值准备情况下该资产在转回日的账面价值。

18、持有待售资产

19、债权投资

20、其他债权投资

21、长期应收款

本公司对长期应收款的预期信用损失的确定方法及会计处理方法详见附注五、（十）6. 金融工具减值。

本公司对在单项工具层面能以合理成本评估预期信用损失的充分证据的长期应收款单独确定其信用损失。

当在单项工具层面无法以合理成本评估预期信用损失的充分证据时，本公司参考历史信用损失经验，结合当前状况以及对未来经济状况的判断，依据信用风险特征将长期应收款划分为若干组合，在组合基础上计算预期信用损失。确定组合的依据如下：

组合名称	确定组合的依据	计提方法
账龄组合	按账龄划分的具有类似信用风险特征的长期应收款组合	按账龄与整个存续期预期信用损失率对照表计提

22、长期股权投资

1. 初始投资成本的确定

（1）企业合并形成的长期股权投资，具体会计政策详见本附注四、（五）同一控制下和非同一控制下企业合并的会计处理方法。

（2）其他方式取得的长期股权投资

以支付现金方式取得的长期股权投资，按照实际支付的购买价款作为初始投资成本。初始投资成本包括与取得长期股权投资直接相关的费用、税金及其他必要支出。

以发行权益性证券取得的长期股权投资，按照发行权益性证券的公允价值作为初始投资成本；发行或取得自身权益工具时发生的交易费用，可直接归属于权益性交易的从权益中扣减。

在非货币性资产交换具备商业实质和换入资产或换出资产的公允价值能够可靠计量的前提下，非货币性资产交换换入的长期股权投资以换出资产的公允价值为基础确定其初始投资成本，除非有确凿证据表明换入资产的公允价值更加可靠；不满足上述前提的非货币性资产交换，以换出资产的账面价值和应支付的相关税费作为换入长期股权投资的初始投资成本。

通过债务重组取得的长期股权投资，其初始投资成本按照公允价值为基础确定。

2. 后续计量及损益确认

(1) 成本法

本公司能够对被投资单位实施控制的长期股权投资采用成本法核算，并按照初始投资成本计价，追加或收回投资调整长期股权投资的成本。

除取得投资时实际支付的价款或对价中包含的已宣告但尚未发放的现金股利或利润外，本公司按照享有被投资单位宣告分派的现金股利或利润确认为当期投资收益。

(2) 权益法

本公司对联营企业和合营企业的长期股权投资采用权益法核算；对于其中一部分通过风险投资机构、共同基金、信托公司或包括投连险基金在内的类似主体间接持有的联营企业的权益性投资，采用公允价值计量且其变动计入损益。

长期股权投资的初始投资成本大于投资时应享有被投资单位可辨认净资产公允价值份额的差额，不调整长期股权投资的初始投资成本；初始投资成本小于投资时应享有被投资单位可辨认净资产公允价值份额的差额，计入当期损益。

本公司取得长期股权投资后，按照应享有或应分担的被投资单位实现的净损益和其他综合收益的份额，分别确认投资收益和其他综合收益，同时调整长期股权投资的账面价值；并按照被投资单位宣告分派的利润或现金股利计算应享有的部分，相应减少长期股权投资的账面价值；对于被投资单位除净损益、其他综合收益和利润分配以外所有者权益的其他变动，调整长期股权投资的账面价值并计入所有者权益。

本公司在确认应享有被投资单位净损益的份额时，以取得投资时被投资单位各项可辨认资产等的公允价值为基础，对被投资单位的净利润进行调整后确认。本公司与联营企业、合营企业之间发生的未实现内部交易损益按照应享有的比例计算归属于本公司的部分予以抵销，在此基础上确认投资损益。

本公司确认应分担被投资单位发生的亏损时，按照以下顺序进行处理：首先，冲减长期股权投资的账面价值。其次，长期股权投资的账面价值不足以冲减的，以其他实质上构成对被投资单位净投资的长期权益账面价值为限继续确认投资损失，冲减长期应收项目等的账面价值。最后，经过上述处理，按照投资合同或协议约定企业仍承担额外义务的，按预计承担的义务确认预计负债，计入当期投资损失。

被投资单位以后期间实现盈利的，本公司在扣除未确认的亏损分担额后，按与上述相反的顺序处理，减记已确认预计负债的账面余额、恢复其他实质上构成对被投资单位净投资的长期权益及长期股权投资的账面价值后，恢复确认投资收益。

3. 长期股权投资核算方法的转换

(1) 公允价值计量转权益法核算

本公司原持有的对被投资单位不具有控制、共同控制或重大影响的按金融工具确认和计量准则进行会计处理的权益性投资，因追加投资等原因能够对被投资单位施加重大影响或实施共同控制但不构成控制的，按照《企业会计准则第22号——金融工具确认和计量》确定的原持有的股权投资的公允价值加上新增投资成本之和，作为改按权益法核算的初始投资成本。

原持有的股权投资分类为可供出售金融资产的，其公允价值与账面价值之间的差额，以及原计入其他综合收益的累计公允价值变动转入改按权益法核算的当期损益。

按权益法核算的初始投资成本小于按照追加投资后全新的持股比例计算确定的应享有被投资单位在追加投资日可辨认净资产公允价值份额之间的差额，调整长期股权投资的账面价值，并计入当期营业外收入。

(2) 公允价值计量或权益法核算转成本法核算

本公司原持有的对被投资单位不具有控制、共同控制或重大影响的按金融工具确认和计量准则进行会计处理的权益性投资，或原持有对联营企业、合营企业的长期股权投资，因追加投资等原因能够对非同一控制下的被投资单位实施控制的，在编制个别财务报表时，按照原持有的股权投资账面价值加上新增投资成本之和，作为改按成本法核算的初始投资成本。

购买日之前持有的股权投资因采用权益法核算而确认的其他综合收益，在处置该项投资时采用与被投资单位直接处置相关资产或负债相同的基础进行会计处理。

购买日之前持有的股权投资按照《企业会计准则第22号——金融工具确认和计量》的有关规定进行会计处理的，原计入其他综合收益的累计公允价值变动在改按成本法核算时转入当期损益。

(3) 权益法核算转公允价值计量

本公司因处置部分股权投资等原因丧失了对被投资单位的共同控制或重大影响的，处置后的剩余股权改按《企业会计准则第22号——金融工具确认和计量》核算，其在丧失共同控制或重大影响之日的公允价值与账面价值之间的差额计入当期损益。

原股权投资因采用权益法核算而确认的其他综合收益，在终止采用权益法核算时采用与被投资单位直接处置相关资产或负债相同的基础进行会计处理。

(4) 成本法转权益法

本公司因处置部分权益性投资等原因丧失了对被投资单位的控制的，在编制个别财务报表时，处置后的剩余股权能够对被投资单位实施共同控制或施加重大影响的，改按权益法核算，并对该剩余股权视同自取得时即采用权益法核算进行调整。

(5) 成本法转公允价值计量

本公司因处置部分权益性投资等原因丧失了对被投资单位的控制的，在编制个别财务报表时，处置后的剩余股权不能对被投资单位实施共同控制或施加重大影响的，改按《企业会计准则第22号——金融工具确认和计量》的有关规定进行会计处理，其在丧失控制之日的公允价值与账面价值间的差额计入当期损益。

4. 长期股权投资的处置

处置长期股权投资，其账面价值与实际取得价款之间的差额，应当计入当期损益。采用权益法核算的长期股权投资，在处置该项投资时，采用与被投资单位直接处置相关资产或负债相同的基础，按相应比例对原计入其他综合收益的部分进行会计处理。

处置对子公司股权投资的各项交易的条款、条件以及经济影响符合以下一种或多种情况，将多次交易事项作为一揽子交易进行会计处理：

- (1) 这些交易是同时或者在考虑了彼此影响的情况下订立的；
- (2) 这些交易整体才能达成一项完整的商业结果；
- (3) 一项交易的发生取决于其他至少一项交易的发生；
- (4) 一项交易单独看是不经济的，但是和其他交易一并考虑时是经济的。

因处置部分股权投资或其他原因丧失了对原有子公司控制权的，不属于一揽子交易的，区分个别财务报表和合并财务报表进行相关会计处理：

(1) 在个别财务报表中，对于处置的股权，其账面价值与实际取得价款之间的差额计入当期损益。处置后的剩余股权能够对被投资单位实施共同控制或施加重大影响的，改按权益法核算，并对该剩余股权视同自取得时即采用权益法核算进行调整；处置后的剩余股权不能对被投资单位实施共同控制或施加重大影响的，改按《企业会计准则第22号——金融工具确认和计量》的有关规定进行会计处理，其在丧失控制之日的公允价值与账面价值间的差额计入当期损益。

(2) 在合并财务报表中，对于在丧失对子公司控制权以前的各项交易，处置价款与处置长期股权投资相对应享有子公司自购买日或合并日开始持续计算的净资产份额之间的差额，调整资本公积（股本溢价），资本公积不足冲减的，调整留存收益；在丧失对子公司控制权时，对于剩余股权，按照其在丧失控制权日的公允价值进行重新计量。处置股权取得的对价与剩余股权公允价值之和，减去按原持股比例计算应享有原有子公司自购买日开始持续计算的净资产的份额之间的差额，计入丧失控制权当期的投资收益，同时冲减商誉。与原有子公司股权投资相关的其他综合收益等，在丧失控制权时转为当期投资收益。

处置对子公司股权投资直至丧失控制权的各项交易属于一揽子交易的，将各项交易作为一项处置子公司股权投资并丧失控制权的交易进行会计处理，区分个别财务报表和合并财务报表进行相关会计处理：

(1) 在个别财务报表中，在丧失控制权之前每一次处置价款与处置的股权对应的长期股权投资账面价值之间的差额，确认为其他综合收益，在丧失控制权时一并转入丧失控制权当期的损益。

(2) 在合并财务报表中，在丧失控制权之前每一次处置价款与处置投资对应的享有该子公司净资产份额的差额，确认为其他综合收益，在丧失控制权时一并转入丧失控制权当期的损益。

5. 共同控制、重大影响的判断标准

如果本公司按照相关约定与其他参与方集体控制某项安排，并且对该安排回报具有重大影响的活动决策，需要经过分享控制权的参与方一致同意时才存在，则视为本公司与其他参与方共同控制某项安排，该安排即属于合营安排。

合营安排通过单独主体达成的，根据相关约定判断本公司对该单独主体的净资产享有权利时，将该单独主体作为合营企业，采用权益法核算。若根据相关约定判断本公司并非对该单独主体的净资产享有权利时，该单独主体作为共同经营，本公司确认与共同经营利益份额相关的项目，并按照相关企业会计准则的规定进行会计处理。

重大影响，是指投资方对被投资单位的财务和经营政策有参与决策的权力，但并不能够控制或者与其他方一起共同控制这些政策的制定。本公司通过以下一种或多种情形，并综合考虑所有事实和情况后，判断对被投资单位具有重大影响：

- (1) 在被投资单位的董事会或类似权力机构中派有代表；
- (2) 参与被投资单位财务和经营政策制定过程；
- (3) 与被投资单位之间发生重要交易；
- (4) 向被投资单位派出管理人员；
- (5) 向被投资单位提供关键技术资料。

23、投资性房地产

投资性房地产计量模式

成本法计量

折旧或摊销方法

投资性房地产是指为赚取租金或资本增值，或两者兼有而持有的房地产，包括已出租的土地使用权、持有并准备增值后转让的土地使用权、已出租的建筑物。此外，对于本公司持有以备经营出租的空置建筑物，若董事会作出书面决议，明确表示将其用于经营出租且持有意图短期内不再发生变化的，也作为投资性房地产列报。

本公司的投资性房地产按其成本作为入账价值，外购投资性房地产的成本包括购买价款、相关税费和可直接归属于该资产的其他支出；自行建造投资性房地产的成本，由建造该项资产达到预定可使用状态前所发生的必要支出构成。

本公司对投资性房地产采用成本模式进行后续计量，按其预计使用寿命及净残值率对建筑物和土地使用权计提折旧或摊销。投资性房地产的预计使用寿命、净残值率及年折旧（摊销）率列示如下：

类别	预计使用寿命（年）	预计净残值率(%)	年折旧（摊销）率(%)
土地使用权	50	0	2
房屋建筑物	30	3	3.23

投资性房地产的用途改变为自用时，自改变之日起，本公司将该投资性房地产转换为固定资产或无形资产。自用房地产的用途改变为赚取租金或资本增值时，自改变之日起，本公司将固定资产或无形资产转换为投资性房地产。发生转换时，以转换前的账面价值作为转换后的入账价值。

当投资性房地产被处置，或者永久退出使用且预计不能从其处置中取得经济利益时，终止确认该项投资性房地产。投资性房地产出售、转让、报废或毁损的处置收入扣除其账面价值和相关税费后的金额计入当期损益。

24、固定资产

(1) 确认条件

1. 固定资产确认条件 固定资产指为生产商品、提供劳务、出租或经营管理而持有，并且使用寿命超过一个会计年度的有形资产。固定资产在同时满足下列条件时予以确认：（1）与该固定资产有关的经济利益很可能流入企业；（2）该固定资产的成

本能够可靠地计量。2. 固定资产初始计量本公司固定资产按成本进行初始计量。其中：（1）外购的固定资产的成本包括买价、进口关税等相关税费，以及为使固定资产达到预定可使用状态前所发生的可直接归属于该资产的其他支出。（2）自行建造固定资产的成本，由建造该项资产达到预定可使用状态前所发生的必要支出构成。（3）投资者投入的固定资产，按投资合同或协议约定的价值作为入账价值，但合同或协议约定价值不公允的按公允价值入账。（4）购买固定资产的价款超过正常信用条件延期支付，实质上具有融资性质的，固定资产的成本以购买价款的现值为基础确定。实际支付的价款与购买价款的现值之间的差额，除应予资本化的以外，在信用期间内计入当期损益。

3. 固定资产后续计量及处置（1）固定资产折旧按其入账价值减去预计净残值后在预计使用寿命内计提。对计提了减值准备的固定资产，则在未来期间按扣除减值准备后的账面价值及依据尚可使用年限确定折旧额；已提足折旧仍继续使用的固定资产不计提折旧。利用专项储备支出形成的固定资产，按照形成固定资产的成本冲减专项储备，并确认相同金额的累计折旧，该固定资产在以后期间不再计提折旧。本公司根据固定资产的性质和使用情况，确定固定资产的使用寿命和预计净残值。并在年度终了，对固定资产的使用寿命、预计净残值和折旧方法进行复核，如与原先估计数存在差异的，进行相应的调整。（2）固定资产的后续支出与固定资产有关的后续支出，符合固定资产确认条件的，计入固定资产成本；不符合固定资产确认条件的，在发生时计入当期损益。（3）固定资产处置当固定资产被处置、或者预期通过使用或处置不能产生经济利益时，终止确认该固定资产。固定资产出售、转让、报废或毁损的处置收入扣除其账面价值和相关税费后的金额计入当期损益。

（2）折旧方法

类别	折旧方法	折旧年限	残值率	年折旧率
房屋及建筑物	年限平均法	10-35	3-5	2.71-9.70
机器设备	年限平均法	10-11	3-5	8.64-9.70
运输设备	年限平均法	6	3-5	15.83-16.17
办公设备	年限平均法	4-9	3-5	10.56-24.25
其他设备	年限平均法	4-9	3-5	10.56-24.25

（3）融资租入固定资产的认定依据、计价和折旧方法

当本公司租入的固定资产符合下列一项或数项标准时，确认为融资租入固定资产：（1）在租赁期届满时，租赁资产的所有权转移给本公司。（2）本公司有购买租赁资产的选择权，所订立的购买价款预计将远低于行使选择权时租赁资产的公允价值，因而在租赁开始日就可以合理确定本公司将会行使这种选择权。（3）即使资产的所有权不转移，但租赁期占租赁资产使用寿命的大部分。（4）本公司在租赁开始日的最低租赁付款额现值，几乎相当于租赁开始日租赁资产公允价值。（5）租赁资产性质特殊，如果不作较大改造，只有本公司才能使用。融资租赁租入的固定资产，按租赁开始日租赁资产公允价值与最低租赁付款额的现值两者中较低者，作为入账价值。最低租赁付款额作为长期应付款的入账价值，其差额作为未确认融资费用。在租赁谈判和签订租赁合同过程中发生的，可归属于租赁项目的手续费、律师费、差旅费、印花税等初始直接费用，计入租入资产价值。未确认融资费用在租赁期内各个期间采用实际利率法进行分摊。本公司采用与自有固定资产相一致的折旧政策计提融资租入固定资产折旧。能够合理确定租赁期届满时取得租赁资产所有权的，在租赁资产使用寿命内计提折旧。无法合理确定租赁期届满时能够取得租赁资产所有权的，在租赁期与租赁资产使用寿命两者中较短的期间内计提折旧。

25、在建工程

1. 在建工程的类别

本公司自行建造的在建工程按实际成本计价，实际成本由建造该项资产达到预定可使用状态前所发生的必要支出构成，包括工程用物资成本、人工成本、交纳的相关税费、应予资本化的借款费用以及应分摊的间接费用等。

2. 在建工程结转为固定资产的标准和时点

在建工程项目按建造该项资产达到预定可使用状态前所发生的全部支出，作为固定资产的入账价值。所建造的在建工程已达到预定可使用状态，但尚未办理竣工决算的，自达到预定可使用状态之日起，根据工程预算、造价或者工程实际成本等，按估计的价值转入固定资产，并按本公司固定资产折旧政策计提固定资产的折旧，待办理竣工决算后，再按实际成本调整原来的暂估价值，但不调整原已计提的折旧额。

26、借款费用

1. 借款费用资本化的确认原则

本公司发生的借款费用，可直接归属于符合资本化条件的资产的购建或者生产的，予以资本化，计入相关资产成本；其他借款费用，在发生时根据其发生额确认为费用，计入当期损益。

符合资本化条件的资产，是指需要经过相当长时间的购建或者生产活动才能达到预定可使用或者可销售状态的固定资产、投资性房地产和存货等资产。

借款费用同时满足下列条件时开始资本化：

- (1) 资产支出已经发生，资产支出包括为购建或者生产符合资本化条件的资产而以支付现金、转移非现金资产或者承担带息债务形式发生的支出；
- (2) 借款费用已经发生；
- (3) 使资产达到预定可使用或者可销售状态所必要的购建或者生产活动已经开始。

2. 借款费用资本化期间

资本化期间，指从借款费用开始资本化时点到停止资本化时点的期间，借款费用暂停资本化的期间不包括在内。

当购建或者生产符合资本化条件的资产达到预定可使用或者可销售状态时，借款费用停止资本化。

当购建或者生产符合资本化条件的资产中部分项目分别完工且可单独使用时，该部分资产借款费用停止资本化。

购建或者生产的资产的各部分分别完工，但必须等到整体完工后才可使用或可对外销售的，在该资产整体完工时停止借款费用资本化。

3. 暂停资本化期间

符合资本化条件的资产在购建或生产过程中发生的非正常中断、且中断时间连续超过3个月的，则借款费用暂停资本化；该项中断如是所购建或生产的符合资本化条件的资产达到预定可使用状态或者可销售状态必要的程序，则借款费用继续资本化。在中断期间发生的借款费用确认为当期损益，直至资产的购建或者生产活动重新开始后借款费用继续资本化。

4. 借款费用资本化金额的计算方法

专门借款的利息费用（扣除尚未动用的借款资金存入银行取得的利息收入或者进行暂时性投资取得的投资收益）及其辅助费用在所购建或者生产的符合资本化条件的资产达到预定可使用或者可销售状态前，予以资本化。

根据累计资产支出超过专门借款部分的资产支出加权平均数乘以所占用一般借款的资本化率，计算确定一般借款应予资本化的利息金额。资本化率根据一般借款加权平均利率计算确定。

借款存在折价或者溢价的，按照实际利率法确定每一会计期间应摊销的折价或者溢价金额，调整每期利息金额。

27、生物资产

28、油气资产

29、使用权资产

30、无形资产

(1) 计价方法、使用寿命、减值测试

无形资产是指本公司拥有或者控制的没有实物形态的可辨认非货币性资产，包括软件、土地使用权、采矿权、探矿权、专利权、非专利技术等。

1. 无形资产的初始计量

外购无形资产的成本，包括购买价款、相关税费以及直接归属于使该项资产达到预定用途所发生的其他支出。购买无形资产的价款超过正常信用条件延期支付，实质上具有融资性质的，无形资产的成本以购买价款的现值为基础确定。

债务重组取得债务人用以抵债的无形资产，以该无形资产的公允价值为基础确定其入账价值，并将重组债务的账面价值与该用以抵债的无形资产公允价值之间的差额，计入当期损益。

在非货币性资产交换具备商业实质且换入资产或换出资产的公允价值能够可靠计量的前提下，非货币性资产交换换入的无形资产以换出资产的公允价值为基础确定其入账价值，除非有确凿证据表明换入资产的公允价值更加可靠；不满足上述前提的非货币性资产交换，以换出资产的账面价值和应支付的相关税费作为换入无形资产的成本，不确认损益。

以同一控制下的企业吸收合并方式取得的无形资产按被合并方的账面价值确定其入账价值；以非同一控制下的企业吸收合并方式取得的无形资产按公允价值确定其入账价值。

内部自行开发的无形资产，其成本包括：开发该无形资产时耗用的材料、劳务成本、注册费、在开发过程中使用的其他专利权和特许权的摊销以及满足资本化条件的利息费用，以及为使该无形资产达到预定用途前所发生的其他直接费用。

2. 无形资产的后续计量

本公司在取得无形资产时分析判断其使用寿命，划分为使用寿命有限和使用寿命不确定的无形资产。

(1) 使用寿命有限的无形资产

对于使用寿命有限的无形资产，在为企业带来经济利益的期限内按直线法摊销；使用寿命有限的无形资产预计寿命及依据如下：

项目	预计使用寿命	依据
软件	5	预计使用年限
土地使用权	50	土地使用权证规定年限
专利权、非专利技术	10	参考专利保护年限
著作权	10	参考著作权保护年限
采矿权	按开采量	参考预计矿储量

每期末，对使用寿命有限的无形资产的使用寿命及摊销方法进行复核。如与原先估计数存在差异的，进行相应的调整。经复核，本期期末无形资产的使用寿命及摊销方法与以前估计未有不同。

(2) 使用寿命不确定的无形资产

无法预见无形资产为企业带来经济利益期限的，视为使用寿命不确定的无形资产。

报告期末本公司无使用寿命不确定的无形资产。

(2) 内部研究开发支出会计政策

1. 划分内部研究开发项目的研究阶段和开发阶段具体标准

研究阶段：为获取并理解新的科学或技术知识等而进行的独创性的有计划调查、研究活动的阶段。

开发阶段：在进行商业性生产或使用前，将研究成果或其他知识应用于某项计划或设计，以生产出新的或具有实质性改进的材料、装置、产品等活动的阶段。

内部研究开发项目研究阶段的支出，在发生时计入当期损益。

2. 开发阶段支出符合资本化的具体标准

内部研究开发项目开发阶段的支出，同时满足下列条件时确认为无形资产：

(1) 完成该无形资产以使其能够使用或出售在技术上具有可行性；

(2) 具有完成该无形资产并使用或出售的意图；

(3) 无形资产产生经济利益的方式，包括能够证明运用该无形资产生产的产品存在市场或无形资产自身存在市场，无形资产将在内部使用的，能够证明其有用性；

(4) 有足够的技术、财务资源和其他资源支持，以完成该无形资产的开发，并有能力使用或出售该无形资产；

(5) 归属于该无形资产开发阶段的支出能够可靠地计量。

不满足上述条件的开发阶段的支出，于发生时计入当期损益。以前期间已计入损益的开发支出不在以后期间重新确认为资产。已资本化的开发阶段的支出在资产负债表上列示为开发支出，自该项目达到预定用途之日起转为无形资产。

31、长期资产减值

本公司在资产负债表日判断长期资产是否存在可能发生减值的迹象。如果长期资产存在减值迹象的，以单项资产为基础估计其可收回金额；难以对单项资产的可收回金额进行估计的，以该资产所属的资产组为基础确定资产组的可收回金额。

资产可收回金额的估计，根据其公允价值减去处置费用后的净额与资产预计未来现金流量的现值两者之间较高者确定。

可收回金额的计量结果表明，长期资产的可收回金额低于其账面价值的，将长期资产的账面价值减记至可收回金额，减记的金额确认为资产减值损失，计入当期损益，同时计提相应的资产减值准备。资产减值损失一经确认，在以后会计期间不得转回。

资产减值损失确认后，减值资产的折旧或者摊销费用在未来期间作相应调整，以使该资产在剩余使用寿命内，系统地分摊调整后的资产账面价值（扣除预计净残值）。

因企业合并所形成的商誉和使用寿命不确定的无形资产，无论是否存在减值迹象，每年都进行减值测试。

在对商誉进行减值测试时，将商誉的账面价值分摊至预期从企业合并的协同效应中受益的资产组或资产组组合。在对包含商誉的相关资产组或者资产组组合进行减值测试时，如与商誉相关的资产组或者资产组组合存在减值迹象的，先对不包含商誉的资产组或者资产组组合进行减值测试，计算可收回金额，并与相关账面价值相比较，确认相应的减值损失。再对包含商誉的资产组或者资产组组合进行减值测试，比较这些相关资产组或者资产组组合的账面价值（包括所分摊的商誉的账面价值部分）与其可收回金额，如相关资产组或者资产组组合的可收回金额低于其账面价值的，确认商誉的减值损失。

32、长期待摊费用

1. 摊销方法

长期待摊费用，是指本公司已经发生但应由本期和以后各期负担的分摊期限在1年以上的各项费用。长期待摊费用在受益期内按直线法分期摊销。

2. 摊销年限

类别	摊销年限	备注
装修费	5	预计使用年限摊销

租赁土地使用费	50	租赁年限
其他	5-10	预计使用年限摊销

33、合同负债

本公司将已收或应收客户对价而应向客户转让商品的义务部分确认为合同负债。

34、职工薪酬

(1) 短期薪酬的会计处理方法

短期薪酬是指本公司在职工提供相关服务的年度报告期间结束后十二个月内需要全部予以支付的职工薪酬，离职后福利和辞退福利除外。本公司在职工提供服务的会计期间，将应付的短期薪酬确认为负债，并根据职工提供服务的受益对象计入相关资产成本和费用。

(2) 离职后福利的会计处理方法

离职后福利是指本公司为获得职工提供的服务而在职工退休或与企业解除劳动关系后，提供的各种形式的报酬和福利，短期薪酬和辞退福利除外。

本公司的离职后福利包括设定提存计划和设定受益计划。

离职后福利设定提存计划主要为参加由各地劳动及社会保障机构组织实施的社会基本养老保险、失业保险等。

离职后福利设定受益计划主要为离退休人员支付的明确标准的统筹外福利、为去世员工遗属支付的生活费等。对于设定受益计划中承担的义务，在资产负债表日由独立精算师使用预期累计福利单位法进行精算，将设定受益计划产生的福利义务归属于职工提供服务的期间，并计入当期损益或相关资产成本，其中：除非其他会计准则要求或允许职工福利成本计入资产成本，设定受益计划服务成本和设定受益计划净负债或净资产的利息净额在发生当期计入当期损益；重新计量设定受益计划净负债或净资产所产生的变动在发生当期计入其他综合收益，且在后续会计期间不允许转回至损益。

(3) 辞退福利的会计处理方法

辞退福利是指本公司在职工劳动合同到期之前解除与职工的劳动关系，或者为鼓励职工自愿接受裁减而给予职工的补偿，在本公司不能单方面撤回解除劳动关系计划或裁减建议时和确认与涉及支付辞退福利的重组相关的成本费用时两者孰早日，确认因解除与职工的劳动关系给予补偿而产生的负债，同时计入当期损益。

(4) 其他长期职工福利的会计处理方法

35、租赁负债

36、预计负债

1. 预计负债的确认标准

与或有事项相关的义务同时满足下列条件时，本公司确认为预计负债：

- (1) 该义务是本公司承担的现时义务；
- (2) 履行该义务很可能导致经济利益流出本公司；
- (3) 该义务的金额能够可靠地计量。

2. 预计负债的计量方法

本公司预计负债按履行相关现时义务所需的支出的最佳估计数进行初始计量。本公司在确定最佳估计数时，综合考虑与或有事项有关的风险、不确定性和货币时间价值等因素。对于货币时间价值影响重大的，通过对相关未来现金流出进行折现后确定最佳估计数。最佳估计数分别以下情况处理：

(1) 所需支出存在一个连续范围（或区间），且该范围内各种结果发生的可能性相同的，则最佳估计数按照该范围的中间值即上下限金额的平均数确定。

(2) 所需支出不存在一个连续范围（或区间），或虽然存在一个连续范围但该范围内各种结果发生的可能性不相同的，如或有事项涉及单个项目的，则最佳估计数按照最可能发生金额确定；如或有事项涉及多个项目的，则最佳估计数按各种可能结果及相关概率计算确定。

本公司清偿预计负债所需支出全部或部分预期由第三方补偿的，补偿金额在基本确定能够收到时，作为资产单独确认，确认的补偿金额不超过预计负债的账面价值。

37、股份支付

1. 股份支付的种类

本公司的股份支付分为以权益结算的股份支付和以现金结算的股份支付。

2. 权益工具公允价值的确定方法

对于授予的存在活跃市场的期权等权益工具，按照活跃市场中的报价确定其公允价值。对于授予的不存在活跃市场的期权等权益工具，采用期权定价模型等确定其公允价值，选用的期权定价模型考虑以下因素：（1）期权的行权价格；（2）期权的有效期；（3）标的股份的现行价格；（4）股价预计波动率；（5）股份的预计股利；（6）期权有效期内的无风险利率。

在确定权益工具授予日的公允价值时，考虑股份支付协议规定的可行权条件中的市场条件和非可行权条件的影响。股份支付存在非可行权条件的，只要职工或其他方满足了所有可行权条件中的非市场条件（如服务期限等），即确认已得到服务相对应的成本费用。

3. 确定可行权权益工具最佳估计的依据

等待期内每个资产负债表日，根据最新取得的可行权职工人数变动等后续信息作出最佳估计，修正预计可行权的权益工具数量。在可行权日，最终预计可行权权益工具的数量与实际可行权数量一致。

4. 会计处理方法

以权益结算的股份支付，按授予职工权益工具的公允价值计量。授予后立即可行权的，在授予日按照权益工具的公允价值计入相关成本或费用，相应增加资本公积。在完成等待期内的服务或达到规定业绩条件才可行权的，在等待期内的每个资产负债表日，以对可行权权益工具数量的最佳估计为基础，按照权益工具授予日的公允价值，将当期取得的服务计入相关成本或费用和资本公积。在可行权日之后不再对已确认的相关成本或费用和所有者权益总额进行调整。

以现金结算的股份支付，按照本公司承担的以股份或其他权益工具为基础计算确定的负债的公允价值计量。授予后立即可行权的，在授予日以本公司承担负债的公允价值计入相关成本或费用，相应增加负债。在完成等待期内的服务或达到规定业绩条件以后才可行权的以现金结算的股份支付，在等待期内的每个资产负债表日，以对可行权情况的最佳估计为基础，按照本公司承担负债的公允价值金额，将当期取得的服务计入成本或费用和相应的负债。在相关负债结算前的每个资产负债表日以及结算日，对负债的公允价值重新计量，其变动计入当期损益。

若在等待期内取消了授予的权益工具，本公司对取消所授予的权益性工具作为加速行权处理，将剩余等待期内应确认的金额立即计入当期损益，同时确认资本公积。职工或其他方能够选择满足非可行权条件但在等待期内未满足的，本公司将其作为授予权益工具的取消处理。

38、优先股、永续债等其他金融工具

本公司按照金融工具准则的规定，根据所发行优先股、永续债等金融工具的合同条款及其所反映的经济实质而非仅以法律形式，结合金融负债和权益工具的定义，在初始确认时将该金融工具或其组成部分分类为金融负债或权益工具：

1. 符合下列条件之一，将发行的金融工具分类为金融负债

- (1) 向其他方交付现金或其他金融资产合同义务；
- (2) 在潜在不利条件下，与其他方交换金融资产或金融负债的合同义务；
- (3) 将来须用或可用企业自身权益工具进行结算的非衍生工具合同，且企业根据该合同将交付可变数量的自身权益工具；

(4) 将来须用或可用企业自身权益工具进行结算的衍生工具合同，但以固定数量的自身权益工具交换固定金额的现金或其他金融资产的衍生工具合同除外。

2. 同时满足下列条件的，将发行的金融工具分类为权益工具

(1) 该金融工具不包括交付现金或其他金融资产给其他方，或在潜在不利条件下与其他方交换金融资产或金融负债的合同义务；

(2) 将来须用或可用企业自身权益工具结算该金融工具的，如该金融工具为非衍生工具，不包括交付可变数量的自身权益工具进行结算的合同义务；如为衍生工具，企业只能通过以固定数量的自身权益工具交换固定金额的现金或其他金融资产结算该金融工具。

3. 会计处理方法

对于归类为权益工具的金融工具，其利息支出或股利分配作为本公司的利润分配，其回购、注销等作为权益的变动处理，手续费、佣金等交易费用从权益中扣除；

对于归类为金融负债的金融工具，其利息支出或股利分配原则上按照借款费用进行处理，其回购或赎回产生的利得或损失等计入当期损益，手续费、佣金等交易费用计入所发行工具的初始计量金额。

39、收入

收入确认和计量所采用的会计政策

本公司的收入主要来源于如下业务类型：

- (1) 电机产品销售；
- (2) 锂矿采选及碳酸锂生产销售；
- (3) 新能源客车生产销售。

1. 收入确认的一般原则

本公司在履行了合同中的履约义务，即在客户取得相关商品或服务控制权时，按照分摊至该项履约义务的交易价格确认收入。

履约义务，是指合同中本公司向客户转让可明确区分商品或服务的承诺。

取得相关商品控制权，是指能够主导该商品的使用并从中获得几乎全部的经济利益。

本公司在合同开始日即对合同进行评估，识别该合同所包含的各单项履约义务，并确定各单项履约义务是在某一时段

内履行，还是某一时点履行。满足下列条件之一的，属于在某一时间段内履行的履约义务，本公司按照履约进度，在一段时间内确认收入：（1）客户在本公司履约的同时即取得并消耗本公司履约所带来的经济利益；（2）客户能够控制本公司履约过程中在建的商品；（3）本公司履约过程中所产出的商品具有不可替代用途，且本公司在整个合同期间内有权就累计至今已完成的履约部分收取款项。否则，本公司在客户取得相关商品或服务控制权的时点确认收入。

对于在某一时段内履行的履约义务，本公司根据商品和劳务的性质，采用投入法确定恰当的履约进度。投入法是根据公司为履行履约义务的投入确定履约进度。当履约进度不能合理确定时，公司已经发生的成本预计能够得到补偿的，按照已经发生的成本金额确认收入，直到履约进度能够合理确定为止。

2. 特定交易的收入处理原则

（1）附有销售退回条款的合同

在客户取得相关商品控制权时，按照因向客户转让商品而预期有权收取的对价金额（即，不包含预期因销售退回将退还的金额）确认收入，按照预期因销售退回将退还的金额确认负债。

销售商品时预期将退回商品的账面价值，扣除收回该商品预计发生的成本（包括退回商品的价值减损）后的余额，在“应收退货成本”项下核算。

（2）附有质量保证条款的合同

评估该质量保证是否在向客户保证所销售商品符合既定标准之外提供了一项单独的服务。公司提供额外服务的，则作为单项履约义务，按照收入准则规定进行会计处理；否则，质量保证责任按照或有事项的会计准则规定进行会计处理。

（3）附有客户额外购买选择权的销售合同

公司评估该选择权是否向客户提供了一项重大权利。提供重大权利的，则作为单项履约义务，将交易价格分摊至该履约义务，在客户未来行使购买选择权取得相关商品控制权时，或者该选择权失效时，确认相应的收入。客户额外购买选择权的单独售价无法直接观察的，则综合考虑客户行使和不行使该选择权所能获得的折扣的差异、客户行使该选择权的可能性等全部相关信息后，予以合理估计。

3. 收入确认的具体方法

公司主要从事电机产品、锂矿资源采选品、碳酸锂、新能源客车的产品生产和销售。公司商品销售收入属于在某一时点履行履约义务，收入确认的具体标准如下：

外销业务：根据出口销售合同约定，客户取得商品控制权的时点确认销售收入，一般情况下在出口业务办妥报关出口手续，并交付承运机构后确认产品销售收入

内销业务：根据合同约定将商品品交付给客户且客户已签收接受该商品，商品所有权上的主要风险和报酬已转移，客户取得商品控制权的时点确认销售收入。

同类业务采用不同经营模式导致收入确认会计政策存在差异的情况

同类业务采用不同经营模式导致收入确认会计政策存在差异的情况

40、政府补助

1. 政府补助类型

政府补助，是本公司从政府无偿取得的货币性资产与非货币性资产。根据相关政府文件规定的补助对象，将政府补助划分为与资产相关的政府补助和与收益相关的政府补助。

与资产相关的政府补助，是指本公司取得的、用于购建或以其他方式形成长期资产的政府补助。与收益相关的政府补助，是指除与资产相关的政府补助之外的政府补助。

2. 政府补助的确认

对期末有证据表明本公司能够符合财政扶持政策规定的相关条件且预计能够收到财政扶持资金的，按应收金额确认政

府补助。除此之外，政府补助均在实际收到时确认。

政府补助为货币性资产的，按照收到或应收的金额计量。政府补助为非货币性资产的，按照公允价值计量；公允价值不能够可靠取得的，按照名义金额（人民币1元）计量。按照名义金额计量的政府补助，直接计入当期损益。

3. 会计处理方法

本公司根据经济业务的实质，确定某一类政府补助业务应当采用总额法还是净额法进行会计处理。通常情况下，本公司对于同类或类似政府补助业务只选用一种方法，且对该业务一贯地运用该方法。

项目	核算内容
采用总额法核算的政策补助类别	除采用净额法外的其他政府补助
采用净额法核算的政策补助类别	财政贴息的政府补助

与资产相关的政府补助，应当冲减相关资产的账面价值或确认为递延收益。与资产相关的政府补助确认为递延收益的，在所建造或购买的资产使用寿命内按照合理、系统的方法分期计入损益。

与收益相关的政府补助，用于补偿企业以后期间的相关费用或损失的，确认为递延收益，在确认相关费用或损失的期间计入当期损益或冲减相关成本；用于补偿企业已发生的相关费用或损失的，取得时直接计入当期损益或冲减相关成本。

与企业日常活动相关的政府补助计入其他收益或冲减相关成本费用；与企业日常活动无关的政府补助计入营业外收支。

收到与政策性优惠贷款贴息相关的政府补助冲减相关借款费用；取得贷款银行提供的政策性优惠利率贷款的，以实际收到的借款金额作为借款的入账价值，按照借款本金和该政策性优惠利率计算相关借款费用。

已确认的政府补助需要返还时，初始确认时冲减相关资产账面价值的，调整资产账面价值；存在相关递延收益余额的，冲减相关递延收益账面余额，超出部分计入当期损益；不存在相关递延收益的，直接计入当期损益。

41、递延所得税资产/递延所得税负债

递延所得税资产和递延所得税负债根据资产和负债的计税基础与其账面价值的差额(暂时性差异)计算确认。于资产负债表日，递延所得税资产和递延所得税负债，按照预期收回该资产或清偿该负债期间的适用税率计量。

1. 确认递延所得税资产的依据

本公司以很可能取得用来抵扣可抵扣暂时性差异、能够结转以后年度的可抵扣亏损和税款抵减的应纳税所得额为限，确认由可抵扣暂时性差异产生的递延所得税资产。但是，同时具有下列特征的交易中因资产或负债的初始确认所产生的递延所得税资产不予确认：（1）该交易不是企业合并；（2）交易发生时既不影响会计利润也不影响应纳税所得额或可抵扣亏损。

对于与联营企业投资相关的可抵扣暂时性差异，同时满足下列条件的，确认相应的递延所得税资产：暂时性差异在可预见的未来很可能转回，且未来很可能获得用来抵扣可抵扣暂时性差异的应纳税所得额。

2. 确认递延所得税负债的依据

本公司将当期与以前期间应交未交的应纳税暂时性差异确认为递延所得税负债。但不包括：

（1）商誉的初始确认所形成的暂时性差异；
（2）非企业合并形成的交易或事项，且该交易或事项发生时既不影响会计利润，也不影响应纳税所得额（或可抵扣亏损）所形成的暂时性差异。

（3）对于与子公司、联营企业投资相关的应纳税暂时性差异，该暂时性差异转回的时间能够控制并且该暂时性差异在可预见的未来很可能不会转回。

3. 同时满足下列条件时，将递延所得税资产及递延所得税负债以抵销后的净额列示

(1) 本公司拥有以净额结算当期所得税资产及当期所得税负债的法定权利；

(2) 递延所得税资产和递延所得税负债是与同一税收征管部门对同一纳税主体征收的所得税相关或者对不同的纳税主体相关，但在未来每一具有重要性的递延所得税资产和递延所得税负债转回的期间内，涉及的纳税主体意图以净额结算当期所得税资产及当期所得税负债或是同时取得资产、清偿债务。

42、租赁**(1) 经营租赁的会计处理方法**

如果租赁条款在实质上将与租赁资产所有权有关的全部风险和报酬转移给承租人，该租赁为融资租赁，其他租赁则为经营租赁。

1. 经营租赁会计处理**(1) 经营租入资产**

本公司租入资产所支付的租赁费，在不扣除免租期的整个租赁期内，按直线法进行分摊，计入当期费用。本公司支付的与租赁交易相关的初始直接费用，计入当期费用。

资产出租方承担了应由本公司承担的与租赁相关的费用时，本公司将该部分费用从租金总额中扣除，按扣除后的租金费用在租赁期内分摊，计入当期费用。

(2) 经营租出资产

本公司出租资产所收取的租赁费，在不扣除免租期的整个租赁期内，按直线法进行分摊，确认为租赁收入。本公司支付的与租赁交易相关的初始直接费用，计入当期费用；如金额较大的，则予以资本化，在整个租赁期间内按照与租赁收入确认相同的基础分期计入当期收益。

本公司承担了应由承租方承担的与租赁相关的费用时，本公司将该部分费用从租金收入总额中扣除，按扣除后的租金费用在租赁期内分配。

(2) 融资租赁的会计处理方法**2. 融资租赁会计处理****(1) 融资租入资产**

本公司在承租开始日，将租赁资产公允价值与最低租赁付款额现值两者中较低者作为租入资产的入账价值，将最低租赁付款额作为长期应付款的入账价值，其差额作为未确认的融资费用。融资租入资产的认定依据、计价和折旧方法详见本附注四、(十八) 固定资产。

本公司采用实际利率法对未确认的融资费用，在资产租赁期间内摊销，计入财务费用。

(2) 融资租出资产

本公司在租赁开始日，将应收融资租赁款，未担保余值之和与其现值的差额确认为未实现融资收益，在将来收到租金的各期间内确认为租赁收入，本公司发生的与出租交易相关的初始直接费用，计入应收融资租赁款的初始计量中，并减少租赁期内确认的收益金额。

43、其他重要的会计政策和会计估计**(一) 终止经营**

本公司将满足下列条件之一的已被处置或被划归为持有待售的、在经营和编制财务报表时能够单独区分的组成部分确认为终止经营组成部分：

1. 该组成部分代表一项独立的主要业务或一个主要经营地区。
2. 该组成部分是拟对一项独立的主要业务或一个主要经营地区进行处置计划的一部分。
3. 该组成部分是仅仅为了再出售而取得的子公司。

（二）安全生产费

本公司按照国家规定提取的安全生产费，计入相关产品的成本或当期损益，同时记入“专项储备”科目。使用提取的安全生产费时，属于费用性支出的，直接冲减专项储备。形成固定资产的，通过“在建工程”科目归集所发生的支出，待安全项目完工达到预定可使用状态时确认为固定资产；同时，按照形成固定资产的成本冲减专项储备，并确认相同金额的累计折旧。该固定资产在以后期间不再计提折旧。

44、重要会计政策和会计估计变更

（1）重要会计政策变更

适用 不适用

（2）重要会计估计变更

适用 不适用

（3）2021 年起首次执行新租赁准则调整首次执行当年年初财务报表相关项目情况

不适用

（4）2021 年起首次执行新租赁准则追溯调整前期比较数据说明

适用 不适用

45、其他

六、税项

1、主要税种及税率

税种	计税依据	税率
增值税	销售货物、应税销售服务收入、无形资产或者不动产	13%、9%、6%
城市维护建设税	实缴流转税税额	7%、5%
企业所得税	应纳税所得额	25%、15%等
房产税	按照房产原值的 70%（或租金收入）为纳税基准	1.2%(12%)
资源税	按原矿处理量【或销售量】	6%（或 2%）

存在不同企业所得税税率纳税主体的，披露情况说明

纳税主体名称	所得税税率
本公司	25%
杭州米格电机有限公司	15%
江西江特电机有限公司	15%
宜春银锂新能源有限责任公司	15%
天津市西青区华兴电机制造有限公司	15%
德国耐尔驱动及能源技术有限公司	15%
德国艾科姆有限公司	15%
江西宜春客车厂有限公司	15%
江西江特电动车有限公司	15%
江特香港投资有限公司	16.5%
江西江佳智能科技有限公司	15%
其他公司	25%

2、税收优惠

(1) 杭州米格于2018年11月30日取得编号为GR201833004159号《高新技术企业证书》，有效期为三年。依照《企业所得税法》及其《实施条例》等有关规定，有效期内可享受减按15%的税率计缴企业所得税优惠政策。

(2) 江西江特于2020年9月14日取得编号为GR202036001039《高新技术企业证书》，有效期限为三年。依照《企业所得税法》及其《实施条例》等有关规定，有效期内可享受减按15%的税率计缴企业所得税优惠政策。

(3) 银锂新能源于2019年12月3日取得《高新技术企业证书》(编号为GR201936001537号)，有效期限为三年。依照《企业所得税法》及其《实施条例》等有关规定，有效期内可享受减按15%的税率计缴企业所得税优惠政策。

(4) 江特电动车于2018年8月13日取得《高新技术企业证书》(编号为GR201836000516号)，有效期限为三年。依照《企业所得税法》及其《实施条例》等有关规定，有效期内可享受减按15%的税率计缴企业所得税优惠政策。

(5) 宜春客车厂于2018年8月13日取得《高新技术企业证书》(编号为GR201836000552号)，有效期限为三年。依照《企业所得税法》及其《实施条例》等有关规定，有效期内可享受减按15%的税率计缴企业所得税优惠政策。

(6) 天津华兴于2018年11月23日取得《高新技术企业证书》(编号为GR201812000115号)，有效期限为三年。依照《企业所得税法》及其《实施条例》等有关规定，有效期内可享受减按15%的税率计缴企业所得税优惠政策。

(7) 江佳智能于2019年9月16日取得《高新技术企业证书》(编号为GR201936000323号)，有效期限为三年。依照《企业所得税法》及其《实施条例》等有关规定，有效期内可享受减按15%的税率计缴企业所得税优惠政策。

3、其他

七、合并财务报表项目注释

1、货币资金

单位：元

项目	期末余额	期初余额
库存现金	367,546.26	246,006.27

银行存款	147,715,103.22	190,461,471.34
其他货币资金	234,705,573.43	246,079,182.47
合计	382,788,222.91	436,786,660.08
其中：存放在境外的款项总额	1,460,638.03	2,604,739.81

其他说明

其中受限制的货币资金明细如下：

单位：元

项目	期末余额	期初余额
银行承兑汇票保证金	228,180,373.74	239,145,314.99
被冻结的银行存款	1,350,000.00	2,001,483.55
矿山生态修复基金	5,175,199.69	4,932,383.93
合计	234,705,573.43	246,079,182.47

(1) 截至2021年6月30日止，本公司以银行存款228,180,373.74元质押向银行开具银行承兑汇票693,715,779.95元。

(2) 截至2021年6月30日止，公司因合同纠纷被冻结存款1,350,000.00元，该款项于2021年8月已解除冻结。

2、交易性金融资产

单位：元

项目	期末余额	期初余额
以公允价值计量且其变动计入当期损益的金融资产	270,595.22	270,595.22
其中：		
权益工具投资	270,595.22	270,595.22
其中：		
合计	270,595.22	270,595.22

其他说明：

3、衍生金融资产

单位：元

项目	期末余额	期初余额

其他说明：

4、应收票据

(1) 应收票据分类列示

单位：元

项目	期末余额	期初余额
----	------	------

单位：元

类别	期末余额					期初余额				
	账面余额		坏账准备		账面价值	账面余额		坏账准备		账面价值
	金额	比例	金额	计提比例		金额	比例	金额	计提比例	
其中：										
其中：										

按单项计提坏账准备：

单位：元

名称	期末余额			
	账面余额	坏账准备	计提比例	计提理由

按组合计提坏账准备：

单位：元

名称	期末余额		
	账面余额	坏账准备	计提比例

确定该组合依据的说明：

如是按照预期信用损失一般模型计提应收票据坏账准备，请参照其他应收款的披露方式披露坏账准备的相关信息：

 适用 不适用**(2) 本期计提、收回或转回的坏账准备情况**

本期计提坏账准备情况：

单位：元

类别	期初余额	本期变动金额				期末余额
		计提	收回或转回	核销	其他	

其中本期坏账准备收回或转回金额重要的：

 适用 不适用**(3) 期末公司已质押的应收票据**

单位：元

项目	期末已质押金额
----	---------

(4) 期末公司已背书或贴现且在资产负债表日尚未到期的应收票据

单位：元

项目	期末终止确认金额	期末未终止确认金额
----	----------	-----------

(5) 期末公司因出票人未履约而将其转应收账款的票据

单位：元

项目	期末转应收账款金额
----	-----------

其他说明

(6) 本期实际核销的应收票据情况

单位：元

项目	核销金额
----	------

其中重要的应收票据核销情况：

单位：元

单位名称	应收票据性质	核销金额	核销原因	履行的核销程序	款项是否由关联交易产生
------	--------	------	------	---------	-------------

应收票据核销说明：

5、应收账款

(1) 应收账款分类披露

单位：元

类别	期末余额					期初余额				
	账面余额		坏账准备		账面价值	账面余额		坏账准备		账面价值
	金额	比例	金额	计提比例		金额	比例	金额	计提比例	
按单项计提坏账准备的应收账款	38,561,494.46	5.44%	37,164,663.66	96.38%	1,396,830.80	39,624,995.96	6.50%	38,228,165.16	96.47%	1,396,830.80
其中：										
按组合计提坏账准备的应收账款	670,222,980.18	94.56%	68,668,760.46	10.25%	601,554,219.72	569,545,683.39	93.50%	64,805,851.92	11.38%	504,739,831.47
其中：										
账龄组合	586,734,038.51	82.78%	68,668,760.46	11.70%	518,065,278.05	486,056,741.72	79.79%	64,805,851.92	13.33%	421,250,889.80
低风险组合	83,488,941.67	11.78%			83,488,941.67	83,488,941.67	13.71%			83,488,941.67
合计	708,784,474.64	100.00%	105,833,424.12	100.00%	602,951,050.52	609,170,679.35	100.00%	103,034,017.08		506,136,662.27

按单项计提坏账准备：37,164,663.66

单位：元

名称	期末余额			
	账面余额	坏账准备	计提比例	计提理由
宜春市雷恒科技有限公司	29,384,960.81	29,384,960.81	100.00%	实际控制人被判刑，公司停止经营
GT GROUP OIMITED	6,200,382.99	4,960,306.39	80.00%	质量纠纷
其他小额汇总	2,976,150.66	2,819,396.46	94.73%	
合计	38,561,494.46	37,164,663.66	--	--

按单项计提坏账准备：

单位：元

名称	期末余额			
	账面余额	坏账准备	计提比例	计提理由

按组合计提坏账准备：68,668,760.46

单位：元

名称	期末余额		
	账面余额	坏账准备	计提比例
1 年以内	510,168,611.15	25,508,407.68	5.00%
1-2 年	21,239,787.13	2,123,978.72	10.00%
2-3 年	10,747,412.24	2,149,482.45	20.00%
3-4 年	8,111,684.23	4,065,473.15	50.00%
4-5 年	3,270,988.56	1,625,863.26	50.00%
5 年以上	33,195,555.20	33,195,555.20	100.00%
合计	586,734,038.51	68,668,760.46	--

确定该组合依据的说明：

按组合计提坏账准备：

单位：元

名称	期末余额		
	账面余额	坏账准备	计提比例

确定该组合依据的说明：

如是按照预期信用损失一般模型计提应收账款坏账准备，请参照其他应收款的披露方式披露坏账准备的相关信息：

√ 适用 □ 不适用

按账龄披露

单位：元

账龄	期末余额
1 年以内（含 1 年）	515,568,611.15
1 至 2 年	25,436,067.13

2至3年	74,240,681.63
3年以上	93,539,114.73
3至4年	25,495,230.49
4至5年	3,270,988.56
5年以上	64,772,895.68
合计	708,784,474.64

(2) 本期计提、收回或转回的坏账准备情况

本期计提坏账准备情况：

单位：元

类别	期初余额	本期变动金额				期末余额
		计提	收回或转回	核销	其他	
单项计提预期信用损失的应收账款	38,228,165.16	0.00	0.00	0.00	0.00	38,228,165.16
按组合计提预期信用损失的应收账款	64,805,851.92	5,921,070.38	3,121,663.34	0.00	0.00	67,605,258.96
合计	103,034,017.08	5,921,070.38	3,121,663.34	0.00	0.00	105,833,424.12

其中本期坏账准备收回或转回金额重要的：

单位：元

单位名称	收回或转回金额	收回方式

(3) 本期实际核销的应收账款情况

单位：元

项目	核销金额

其中重要的应收账款核销情况：

单位：元

单位名称	应收账款性质	核销金额	核销原因	履行的核销程序	款项是否由关联交易产生

应收账款核销说明：

(4) 按欠款方归集的期末余额前五名的应收账款情况

单位：元

单位名称	应收账款期末余额	占应收账款期末余额合计数的比例	坏账准备期末余额

国家新能源补助	83,488,941.67	11.78%	0.00
江西汉尧富锂科技有限公司	31,123,950.92	4.39%	1,556,197.55
宜春市雷恒科技有限公司	29,384,960.81	4.15%	29,384,960.81
浙江恒强科技股份有限公司	24,275,891.13	3.43%	1,213,794.56
浙江一川电机有限公司	22,317,370.66	3.15%	1,115,868.53
合计	190,591,115.19	26.90%	

(5) 因金融资产转移而终止确认的应收账款

(6) 转移应收账款且继续涉入形成的资产、负债金额

其他说明：

6、应收款项融资

单位：元

项目	期末余额	期初余额
银行承兑汇票	564,575,658.28	373,210,245.40
商业承兑汇票	7,387,974.72	4,832,775.79
合计	571,963,633.00	378,043,021.19

应收款项融资本期增减变动及公允价值变动情况

√ 适用 □ 不适用

本公司认为，以公允价值计量且其变动计入其他综合收益的应收款项融资，因剩余期限不长但实际利率与市场利率差异不大，公允价值与账面价值相符。

如是按照预期信用损失一般模型计提应收款项融资减值准备，请参照其他应收款的披露方式披露减值准备的相关信息：

√ 适用 □ 不适用

单位：元

1. 坏账准备情况

类别	期初余额	本期变动情况				期末余额
		计提	收回或转回	核销	其他变动	
商业承兑汇票	273,538.69	95,860.05	0			369,398.74
合计	273,538.69	95,860.05	0			369,398.74

其他说明：

7、预付款项

(1) 预付款项按账龄列示

单位：元

账龄	期末余额		期初余额	
	金额	比例	金额	比例
1 年以内	38,660,165.15	98.68%	7,972,355.95	93.54%
1 至 2 年	64,912.80	0.17%	347,567.02	4.08%
2 至 3 年	245,417.00	0.63%	170,142.81	2.00%
3 年以上	207,138.46	0.53%	32,412.98	0.38%
合计	39,177,633.41	--	8,522,478.76	--

账龄超过 1 年且金额重要的预付款项未及时结算原因的说明：

(2) 按预付对象归集的期末余额前五名的预付款情况

单位：元

单位名称	期末金额	占预付账款总额的比例(%)	预付款时间	未结算原因
淄博特斯博新材料科技有限公司	8,800,000.00	22.46%	2021年4-5月	按合同预付材料款
宜春钽铌矿有限公司	5,733,588.62	14.63%	2021年6月1日	按合同预付材料款
宜春晟泓矿业有限公司	3,727,113.68	9.51%	2021年4-6月	按合同预付材料款
宜春市宏锂矿业有限责任公司	2,779,780.53	7.10%	2021年5-6月	按合同预付材料款
宜春市袁州区鑫疆矿厂	1,411,197.03	3.60%	2021年5月1日	按合同预付材料款
合计	22,451,679.86	57.31%		

其他说明：

8、其他应收款

单位：元

项目	期末余额	期初余额
其他应收款	400,275,375.87	399,328,375.85
合计	400,275,375.87	399,328,375.85

(1) 应收利息

1) 应收利息分类

单位：元

项目	期末余额	期初余额
----	------	------

2) 重要逾期利息

单位：元

借款单位	期末余额	逾期时间	逾期原因	是否发生减值及其判断依据
------	------	------	------	--------------

其他说明：

3) 坏账准备计提情况

□ 适用 √ 不适用

(2) 应收股利

1) 应收股利分类

单位：元

项目(或被投资单位)	期末余额	期初余额
------------	------	------

2) 重要的账龄超过 1 年的应收股利

单位：元

项目(或被投资单位)	期末余额	账龄	未收回的原因	是否发生减值及其判断依据
------------	------	----	--------	--------------

3) 坏账准备计提情况

□ 适用 √ 不适用

其他说明：

(3) 其他应收款

1) 其他应收款按款项性质分类情况

单位：元

款项性质	期末账面余额	期初账面余额
保证金	1,452,058.71	75,201,436.38
备用金	10,213,620.86	1,072,935.42
代垫款	82,014,260.31	35,955,304.35
资金拆借	427,562,602.23	470,861,315.50

新能源汽车补助	0.00	
关联方欠款	0.00	
股权转让款	0.00	11,904,270.97
其他	87,569,201.66	8,163,964.52
合计	608,811,743.77	603,159,227.14

2) 坏账准备计提情况

单位：元

坏账准备	第一阶段	第二阶段	第三阶段	合计
	未来 12 个月预期信用损失	整个存续期预期信用损失 (未发生信用减值)	整个存续期预期信用损失 (已发生信用减值)	
2021 年 1 月 1 日余额	203,830,851.29			203,830,851.29
2021 年 1 月 1 日余额在本期	—	—	—	—
本期计提	4,978,122.14			4,978,122.14
本期转回	272,605.53			272,605.53
2021 年 6 月 30 日余额	208,536,367.90			208,536,367.90

损失准备本期变动金额重大的账面余额变动情况

□ 适用 √ 不适用

按账龄披露

单位：元

账龄	期末余额
1 年以内（含 1 年）	27,929,943.06
1 至 2 年	404,633,692.41
2 至 3 年	37,635,515.63
3 年以上	138,612,592.67
3 至 4 年	73,415,114.27
4 至 5 年	1,832,338.11
5 年以上	63,365,140.29
合计	608,811,743.77

3) 本期计提、收回或转回的坏账准备情况

本期计提坏账准备情况：

单位：元

类别	期初余额	本期变动金额	期末余额
----	------	--------	------

		计提	收回或转回	核销	其他	
--	--	----	-------	----	----	--

其中本期坏账准备转回或收回金额重要的：

单位：元

单位名称	转回或收回金额	收回方式
------	---------	------

4) 本期实际核销的其他应收款情况

单位：元

项目	核销金额
----	------

其中重要的其他应收款核销情况：

单位：元

单位名称	其他应收款性质	核销金额	核销原因	履行的核销程序	款项是否由关联交易产生
------	---------	------	------	---------	-------------

其他应收款核销说明：

5) 按欠款方归集的期末余额前五名的其他应收款情况

单位：元

单位名称	款项的性质	期末余额	账龄	占其他应收款期末余额合计数的比例	坏账准备期末余额
江苏九龙汽车制造有限公司	资金拆借	403,272,854.58	1-2 年	66.24%	40,069,910.46
Alita 公司及子公司 Lithco No.2 Pty Ltd	保证金	70,738,652.83	4-5 年	11.62%	70,738,652.83
宜春市雷恒科技有限公司	资金拆借	48,262,989.60	3 年以上	7.93%	48,262,989.60
宝威(上海)金属贸易有限公司	预付款转入	33,718,097.71	2 至 3 年	5.54%	28,660,383.05
江西汉尧富锂科技有限公司	其他	2,693,603.49	1 年以内	0.44%	134,680.17
合计	--	558,686,198.21	--	91.77%	187,866,616.11

6) 涉及政府补助的应收款项

单位：元

单位名称	政府补助项目名称	期末余额	期末账龄	预计收取的时间、金额及依据
------	----------	------	------	---------------

7) 因金融资产转移而终止确认的其他应收款

8) 转移其他应收款且继续涉入形成的资产、负债金额

其他说明:

9、存货

公司是否需要遵守房地产行业的披露要求

否

(1) 存货分类

单位：元

项目	期末余额			期初余额		
	账面余额	存货跌价准备或 合同履约成本减 值准备	账面价值	账面余额	存货跌价准备或 合同履约成本减 值准备	账面价值
原材料	244,715,377.41	35,871,167.11	208,844,210.30	163,787,901.62	34,847,284.00	128,940,617.62
在产品	105,546,027.85	14,680,484.20	90,865,543.65	70,839,708.07	14,680,484.20	56,159,223.87
库存商品	192,321,704.50	30,868,992.78	161,452,711.72	178,439,385.31	35,895,514.28	142,543,871.03
周转材料	165,904.81		165,904.81	830,604.18	122,030.27	708,573.91
发出商品	5,015,082.73	0.00	5,015,082.73			
在途物资	6,325,778.04		6,325,778.04	113,979,349.70	40,412,092.82	73,567,256.88
委托加工物资	128,888.09	0.00	128,888.09	133,798.84		133,798.84
自制半成品	18,678,210.77		18,678,210.77	12,470,066.12		12,470,066.12
合计	572,896,974.20	81,420,644.09	491,476,330.11	540,480,813.84	125,957,405.57	414,523,408.27

(2) 存货跌价准备和合同履约成本减值准备

单位：元

项目	期初余额	本期增加金额		本期减少金额		期末余额
		计提	其他	转回或转销	其他	
原材料	34,847,284.00	1,546,180.71	0.00	522,297.60		35,871,167.11
在产品	14,680,484.20					14,680,484.20
库存商品	35,895,514.28			5,026,521.50		30,868,992.78
周转材料	122,030.27			122,030.27		
在途物资	40,412,092.82			40,412,092.82		
合计	125,957,405.57	1,546,180.71	0.00	46,082,942.19	0.00	81,420,644.09

本公司确定可变现净值的具体依据是根据存货积压呆滞、库龄、试用、市价等情况，按存货的成本与可变现净值孰低提取或调整存货跌价准备。

(3) 存货期末余额含有借款费用资本化金额的说明

(4) 合同履约成本本期摊销金额的说明

10、合同资产

单位：元

项目	期末余额			期初余额		
	账面余额	减值准备	账面价值	账面余额	减值准备	账面价值

合同资产的账面价值在本期内发生的重大变动金额和原因：

单位：元

项目	变动金额	变动原因
----	------	------

如是按照预期信用损失一般模型计提合同资产坏账准备，请参照其他应收款的披露方式披露坏账准备的相关信息：

适用 不适用

本期合同资产计提减值准备情况

单位：元

项目	本期计提	本期转回	本期转销/核销	原因
----	------	------	---------	----

其他说明：

11、持有待售资产

单位：元

项目	期末账面余额	减值准备	期末账面价值	公允价值	预计处置费用	预计处置时间
----	--------	------	--------	------	--------	--------

其他说明：

12、一年内到期的非流动资产

单位：元

项目	期末余额	期初余额
----	------	------

重要的债权投资/其他债权投资

单位：元

债权项目	期末余额				期初余额			
	面值	票面利率	实际利率	到期日	面值	票面利率	实际利率	到期日

其他说明：

13、其他流动资产

单位：元

项目	期末余额	期初余额
企业所得税预缴税额	4,329.13	
待摊费用	1,524,576.82	1,375,305.68
增值税留抵税额	83,224,049.60	136,115,961.23
合计	84,752,955.55	137,491,266.91

其他说明：

14、债权投资

单位：元

项目	期末余额			期初余额		
	账面余额	减值准备	账面价值	账面余额	减值准备	账面价值

重要的债权投资

单位：元

债权项目	期末余额				期初余额			
	面值	票面利率	实际利率	到期日	面值	票面利率	实际利率	到期日

减值准备计提情况

单位：元

坏账准备	第一阶段	第二阶段	第三阶段	合计
	未来 12 个月预期信用损失	整个存续期预期信用损失 (未发生信用减值)	整个存续期预期信用损失 (已发生信用减值)	
2021 年 1 月 1 日余额在 本期	—	—	—	—

损失准备本期变动金额重大的账面余额变动情况

 适用 不适用

其他说明：

15、其他债权投资

单位：元

项目	期初余额	应计利息	本期公允价值变动	期末余额	成本	累计公允价值变动	累计在其他综合收益中确认的损失准备	备注
----	------	------	----------	------	----	----------	-------------------	----

重要的其他债权投资

单位：元

其他债权项目	期末余额				期初余额			
	面值	票面利率	实际利率	到期日	面值	票面利率	实际利率	到期日

减值准备计提情况

单位：元

坏账准备	第一阶段	第二阶段	第三阶段	合计
	未来 12 个月预期信用损失	整个存续期预期信用损失 (未发生信用减值)	整个存续期预期信用损失 (已发生信用减值)	
2021 年 1 月 1 日余额在 本期	—	—	—	—

损失准备本期变动金额重大的账面余额变动情况

□ 适用 √ 不适用

其他说明：

16、长期应收款

(1) 长期应收款情况

单位：元

项目	期末余额			期初余额			折现率区间
	账面余额	坏账准备	账面价值	账面余额	坏账准备	账面价值	
分期收款销售商品	68,060,401.04	31,385,835.13	36,674,565.91	71,241,224.98	33,001,470.09	38,239,754.89	
合计	68,060,401.04	31,385,835.13	36,674,565.91	71,241,224.98	33,001,470.09	38,239,754.89	--

坏账准备减值情况

单位：元

坏账准备	第一阶段	第二阶段	第三阶段	合计
	未来 12 个月预期信用损失	整个存续期预期信用损失 (未发生信用减值)	整个存续期预期信用损失 (已发生信用减值)	
2021 年 1 月 1 日余额	33,001,470.09			33,001,470.09
2021 年 1 月 1 日余额在 本期	—	—	—	—
本期转回	1,615,634.96			1,615,634.96
2021 年 6 月 30 日余额	31,385,835.13			31,385,835.13

损失准备本期变动金额重大的账面余额变动情况

□ 适用 √ 不适用

(2) 因金融资产转移而终止确认的长期应收款

(3) 转移长期应收款且继续涉入形成的资产、负债金额

其他说明

17、长期股权投资

单位：元

被投资单位	期初余额 (账面价值)	本期增减变动								期末余额 (账面价值)	减值准备 期末余额	
		追加投资	减少投资	权益法下 确认的投资 损益	其他综合 收益调整	其他权益 变动	宣告发放 现金股利 或利润	计提减值 准备	其他			
一、合营企业												
二、联营企业												
日本 Four Link	8.03									-0.34	7.69	24,372,81 7.83
日本 Oak	8.02									-0.34	7.69	6,356,579 .79
小计	16.05									-0.68	15.38	30,729,39 7.62
合计	16.05									-0.68	15.38	30,729,39 7.62

其他说明

18、其他权益工具投资

单位：元

项目	期末余额	期初余额
----	------	------

分项披露本期非交易性权益工具投资

单位：元

项目名称	确认的股利收入	累计利得	累计损失	其他综合收益转 入留存收益的金 额	指定为以公允价 值计量且其变动 计入其他综合收 益的原因	其他综合收益转 入留存收益的原 因
------	---------	------	------	-------------------------	---------------------------------------	-------------------------

其他说明：

19、其他非流动金融资产

单位：元

项目	期末余额	期初余额
权益工具投资	2,542,705.40	2,647,732.67
合计	2,542,705.40	2,647,732.67

其他说明：

20、投资性房地产

(1) 采用成本计量模式的投资性房地产

适用 不适用

(2) 采用公允价值计量模式的投资性房地产

适用 不适用

(3) 未办妥产权证书的投资性房地产情况

单位：元

项目	账面价值	未办妥产权证书原因

其他说明

21、固定资产

单位：元

项目	期末余额	期初余额
固定资产	1,657,662,856.33	1,725,013,253.52
合计	1,657,662,856.33	1,725,013,253.52

(1) 固定资产情况

单位：元

项目	房屋及建筑物	机器设备	运输设备	办公设备	其他设备	合计
一、账面原值：						
1.期初余额	1,169,368,017.71	1,344,676,002.88	21,952,032.58	32,419,801.73	9,570,190.41	2,577,986,045.31
2.本期增加金额	2,693,541.09	2,579,881.95	3,056,041.63	170,867.56	146,738.39	8,647,070.62
(1) 购置	857,616.65	2,591,505.16	3,059,188.07	174,034.73	181,677.77	6,864,022.38
(2) 在建工程转入	1,926,273.38					1,926,273.38
(3) 企业合						

并增加						
(5) 外币报表折算差额	-90,348.94	-11,623.21	-3,146.44	-3,167.17	-34,939.38	-143,225.14
3. 本期减少金额		30,999,319.34	745,856.34	735,544.42	3,563,622.13	36,044,342.23
(1) 处置或报废		30,999,319.34	745,856.34	735,544.42	3,563,622.13	36,044,342.23
4. 期末余额	1,172,061,558.80	1,316,256,565.49	24,262,217.87	31,855,124.87	6,153,306.67	2,550,588,773.70
二、累计折旧						
1. 期初余额	214,870,251.96	478,711,167.50	15,990,131.06	23,780,324.96	4,325,943.79	737,677,819.27
2. 本期增加金额	28,155,686.43	42,440,802.30	940,540.67	553,703.86	377,850.88	72,468,584.14
(1) 计提	25,903,621.07	35,692,412.13	943,106.78	556,819.81	411,868.03	63,507,827.82
(2) 外币报表折算差额	-77,258.00	-10,949.80	-2,566.11	-3,115.95	-34,017.15	-127,907.01
(3) 其他增加	2,329,323.36	6,759,339.97				9,088,663.33
3. 本期减少金额	2,329,323.36	27,656,862.10	929,042.18	629,233.16	970,997.76	32,515,458.56
(1) 处置或报废	2,329,323.36	27,656,862.10	929,042.18	629,233.16	970,997.76	32,515,458.56
4. 期末余额	240,696,615.03	493,495,107.70	16,001,629.55	23,704,795.66	3,732,796.91	777,630,944.85
三、减值准备						
1. 期初余额		114,457,100.22			837,872.30	115,294,972.52
2. 本期增加金额						
(1) 计提						
3. 本期减少金额						
(1) 处置或报废						
4. 期末余额		114,457,100.22			837,872.30	115,294,972.52
四、账面价值						
1. 期末账面价	931,364,943.77	708,304,357.57	8,260,588.32	8,150,329.21	1,582,637.46	1,657,662,856.33

值						
2.期初账面价值	954,497,765.75	751,507,735.16	5,961,901.52	8,639,476.77	4,406,374.32	1,725,013,253.52

(2) 暂时闲置的固定资产情况

单位：元

项目	账面原值	累计折旧	减值准备	账面价值	备注
机器设备	181,585,803.04	58,738,044.20	114,457,100.22	8,390,658.62	
其他设备	6,794.87	1,867.45	4,891.42	36.00	
合计	181,592,597.91	58,739,911.65	114,461,991.64	8,390,694.62	

(3) 通过经营租赁租出的固定资产

单位：元

项目	期末账面价值

(4) 未办妥产权证书的固定资产情况

单位：元

项目	账面价值	未办妥产权证书的原因
房屋及建筑物	162,373,419.08	新建尚在办理中
房屋及建筑物	7,999,878.24	子公司华兴公司土地尚以租赁方式使用，相关附着物暂时不能办理产权证。
	170,373,297.32	

其他说明

(5) 固定资产清理

单位：元

项目	期末余额	期初余额

其他说明

22、在建工程

单位：元

项目	期末余额	期初余额
在建工程	75,971,400.54	42,638,645.45
合计	75,971,400.54	42,638,645.45

(1) 在建工程情况

单位：元

项目	期末余额			期初余额		
	账面余额	减值准备	账面价值	账面余额	减值准备	账面价值
60 万吨锂瓷石工程选矿项目	241,233.00		241,233.00			0.00
利用锂辉石年产 1.5 万吨锂盐项目	52,641,605.29		52,641,605.29	32,570,077.23		32,570,077.23
其他矿业相关工程	10,246,142.48		10,246,142.48			0.00
客车厂项目	270,919.17		270,919.17			0.00
新能源汽车电机检测线系统	7,382,702.87		7,382,702.87	6,800,337.19		6,800,337.19
其他零星工程	5,188,797.73		5,188,797.73	3,268,231.03		3,268,231.03
合计	75,971,400.54		75,971,400.54	42,638,645.45		42,638,645.45

(2) 重要在建工程项目本期变动情况

单位：元

项目名称	预算数	期初余额	本期增加金额	本期转入固定资产金额	本期其他减少金额	期末余额	工程累计投入占预算比例	工程进度	利息资本化累计金额	其中：本期利息资本化金额	本期利息资本化率	资金来源
60 万吨锂瓷石工程选矿项目			241,233.00			241,233.00						募股资金
利用锂辉石年产 1.5 万吨锂盐项目	688,002,300.00	32,570,077.23	20,071,528.06			52,641,605.29	7.65%					募股资金
其他矿业相关工程			10,246,142.48			10,246,142.48						其他
客车厂项目	15,000,000.00	0.00	1,383,925.84	1,113,006.67		270,919.17	156.03%					其他
新能源		6,800,337.19	582,365.73			7,382,702.87						其他

汽车电机检测线系统		7.19	68			2.87						
其他零星工程		3,268,231.03	2,432,823.97	512,257.27		5,188,797.73						其他
合计	703,002,300.00	42,638,645.45	34,958,019.03	1,625,263.94		75,971,400.54	--	--				--

(3) 本期计提在建工程减值准备情况

单位：元

项目	本期计提金额	计提原因
----	--------	------

其他说明

(4) 工程物资

单位：元

项目	期末余额			期初余额		
	账面余额	减值准备	账面价值	账面余额	减值准备	账面价值

其他说明：

23、生产性生物资产**(1) 采用成本计量模式的生产性生物资产** 适用 不适用**(2) 采用公允价值计量模式的生产性生物资产** 适用 不适用**24、油气资产** 适用 不适用**25、使用权资产**

单位：元

项目	合计
----	----

其他说明：

26、无形资产

(1) 无形资产情况

单位：元

项目	土地使用权	专利权	非专利技术	软件	采矿权	探矿权	合计
一、账面原值							
1.期初余额	246,067,113.01	40,179,966.14	369,650.00	13,538,926.97	92,430,506.09	98,992,549.42	491,578,711.63
2.本期增加金额	0.00	-595,195.15	0.00	-2,150.44	0.00	0.00	-597,345.59
(1) 购置	0.00	0.00	0.00	0.00	0.00		
(2) 内部研发	0.00	0.00	0.00	0.00	0.00		
(3) 企业合并增加	0.00	0.00	0.00	0.00	0.00		
(4) 外币报表折算差额	0.00	-595,195.15	0.00	-2,150.44	0.00		-597,345.59
3.本期减少金额							
(1) 处置							
4.期末余额	246,067,113.01	39,584,770.99	369,650.00	13,536,776.53	92,430,506.09	98,992,549.42	490,981,366.04
二、累计摊销							
1.期初余额	32,919,816.59	28,901,320.59	369,650.00	12,870,844.09	26,882,119.37		101,943,750.64
2.本期增加金额	2,487,055.03	853,234.86	0.00	121,553.75	1,201,640.00	0.00	4,663,483.64
(1) 计提	2,487,055.03	1,392,117.87	0.00	123,503.70	1,201,640.00	0.00	5,204,316.60
(2) 外币报表折算差额	0.00	-538,883.01	0.00	-1,949.95	0.00		-540,832.96
3.本期减少金额							
(1) 处置							

4.期末余额	35,406,871.62	29,754,555.45	369,650.00	12,992,397.84	28,083,759.37	0.00	106,607,234.28
三、减值准备							
1.期初余额		282,940.10			4,163,504.90	25,007,400.00	29,453,845.00
2.本期增加金额							
(1) 计提							
3.本期减少金额							
(1) 处置							
4.期末余额	0.00	282,940.10	0.00	0.00	4,163,504.90	25,007,400.00	29,453,845.00
四、账面价值							
1.期末账面价值	210,660,241.39	9,547,275.44	0.00	544,378.69	60,183,241.82	73,985,149.42	354,920,286.76
2.期初账面价值	213,147,296.42	10,995,705.45	0.00	668,082.88	61,384,881.82	73,985,149.42	360,181,115.99

本期末通过公司内部研发形成的无形资产占无形资产余额的比例。

(2) 未办妥产权证书的土地使用权情况

单位：元

项目	账面价值	未办妥产权证书的原因
----	------	------------

其他说明：

27、开发支出

单位：元

项目	期初余额	本期增加金额			本期减少金额			期末余额
		内部开发支出	其他		确认为无形资产	转入当期损益		
合计								

其他说明

28、商誉**(1) 商誉账面原值**

单位：元

被投资单位名称 或形成商誉的事 项	期初余额	本期增加		本期减少		期末余额
		企业合并形成的		处置		
宜春市泰昌矿业 有限公司	1,144,829.77					1,144,829.77
宜春银锂新能源 有限责任公司	498,299.40					498,299.40
江西博鑫矿业有 限责任公司	1,122,991.49					1,122,991.49
天津市西青区华 兴电机制造有限 公司	7,191,017.21					7,191,017.21
江西宜春客车厂 有限公司	88,881.44					88,881.44
杭州米格电机有 限公司	457,864,656.43					457,864,656.43
合计	467,910,675.74					467,910,675.74

(2) 商誉减值准备

单位：元

被投资单位名称 或形成商誉的事 项	期初余额	本期增加		本期减少		期末余额
		计提		处置		
江西博鑫矿业有 限责任公司	1,122,991.49					1,122,991.49
天津市西青区华 兴电机制造有限 公司	7,191,017.21					7,191,017.21
杭州米格电机有 限公司	409,520,256.43					409,520,256.43
合计	417,834,265.13					417,834,265.13

商誉所在资产组或资产组组合的相关信息

说明商誉减值测试过程、关键参数（如预计未来现金流量现值时的预测期增长率、稳定期增长率、利润率、折现率、预测期等）及商誉减值损失的确认方法：

商誉减值测试的影响

其他说明

29、长期待摊费用

单位：元

项目	期初余额	本期增加金额	本期摊销金额	其他减少金额	期末余额
勘探成本	20,022,506.48	0.00	0.00	0.00	20,022,506.48
租用土地补偿款	33,262,818.00	0.00	26,040.00	0.00	33,236,778.00
土地使用费	7,577,400.00	0.00	871,799.99	0.00	6,705,600.01
装修费	86,471.37	0.00	43,871.93	0.00	42,599.44
矿山生态修复基金	9,900,877.46	0.00	0.00	0.00	9,900,877.46
狮子岭矿区开采剥皮费	12,250,136.11	0.00	0.00	0.00	12,250,136.11
合计	83,100,209.42	0.00	941,711.92	0.00	82,158,497.50

其他说明

30、递延所得税资产/递延所得税负债

(1) 未经抵销的递延所得税资产

单位：元

项目	期末余额		期初余额	
	可抵扣暂时性差异	递延所得税资产	可抵扣暂时性差异	递延所得税资产
资产减值准备	534,477,254.99	92,653,285.82	579,655,074.58	92,363,670.12
内部交易未实现利润	0.00	0.00	2,258,239.98	564,560.01
可抵扣亏损	551,308,878.61	87,773,040.59	570,949,626.19	91,968,827.34
累计折旧	4,415,006.49	923,113.66	4,166,611.89	861,015.01
预计负债	3,185,717.21	477,857.58	3,185,717.21	477,857.58
递延收益	45,729,021.87	6,859,353.28	45,729,021.86	6,859,353.28
公允价值变动			273,538.69	46,643.93
合计	1,139,115,879.17	188,686,650.93	1,206,217,830.40	193,141,927.27

(2) 未经抵销的递延所得税负债

单位：元

项目	期末余额		期初余额	
	应纳税暂时性差异	递延所得税负债	应纳税暂时性差异	递延所得税负债
非同一控制企业合并资产评估增值	55,406,070.22	8,406,017.42	58,019,013.48	8,702,852.02
合计	55,406,070.22	8,406,017.42	58,019,013.48	8,702,852.02

(3) 以抵销后净额列示的递延所得税资产或负债

单位：元

项目	递延所得税资产和负债 期末互抵金额	抵销后递延所得税资产 或负债期末余额	递延所得税资产和负债 期初互抵金额	抵销后递延所得税资产 或负债期初余额
递延所得税资产		188,686,650.93		193,141,927.27
递延所得税负债		8,406,017.42		8,702,852.02

(4) 未确认递延所得税资产明细

单位：元

项目	期末余额	期初余额
可抵扣亏损	3,072,823,011.59	3,062,560,605.09
资产减值准备	2,800,457.99	63,001,405.67
公允价值变动损失	155,687,312.48	155,687,312.48
预计负债	507,375.00	22,263,273.85
合计	3,231,818,157.06	3,303,512,597.09

(5) 未确认递延所得税资产的可抵扣亏损将于以下年度到期

单位：元

年份	期末金额	期初金额	备注
2021 年度		2,882,667.55	
2022 年度	10,604,223.32	10,634,857.10	
2023 年度	38,900,304.72	38,904,513.65	
2024 年度	31,764,716.97	31,764,716.97	
2025 年度	23,535,410.25	23,535,410.25	
2026 年度	31,008,612.57	26,112,349.98	
2027 年度	21,229,381.88	21,229,381.88	
2028 年度	187,726,169.09	187,726,169.09	
2029 年度	2,698,763,285.76	2,698,763,285.76	

2030 年度	21,007,252.86	21,007,252.86	
2031 年度	8,283,654.17		
合计	3,072,823,011.59	3,062,560,605.09	--

其他说明：

31、其他非流动资产

单位：元

项目	期末余额			期初余额		
	账面余额	减值准备	账面价值	账面余额	减值准备	账面价值
预付土地款	650,025.34		650,025.34	650,025.34		650,025.34
预付工程、设备款	70,799,134.60		70,799,134.60	41,627,890.91		41,627,890.91
合计	71,449,159.94		71,449,159.94	42,277,916.25		42,277,916.25

其他说明：

32、短期借款

(1) 短期借款分类

单位：元

项目	期末余额	期初余额
质押借款	0.00	30,000,000.00
抵押借款	60,000,000.00	115,000,000.00
保证借款	422,400,000.00	1,003,400,000.00
信用借款	993,000,000.00	108,000,000.00
商业票据贴现	102,000,000.00	100,730,000.00
抵押保证借款	0.00	260,000,000.00
未到期应付利息	0.00	1,835,596.52
合计	1,577,400,000.00	1,618,965,596.52

短期借款分类的说明：

(2) 已逾期未偿还的短期借款情况

本期末已逾期未偿还的短期借款总额为元，其中重要的已逾期未偿还的短期借款情况如下：

单位：元

借款单位	期末余额	借款利率	逾期时间	逾期利率
------	------	------	------	------

其他说明：

33、交易性金融负债

单位：元

项目	期末余额	期初余额
其中：		
其中：		

其他说明：

34、衍生金融负债

单位：元

项目	期末余额	期初余额
----	------	------

其他说明：

35、应付票据

单位：元

种类	期末余额	期初余额
银行承兑汇票	693,715,779.95	599,800,929.30
合计	693,715,779.95	599,800,929.30

本期末已到期未支付的应付票据总额为元。

36、应付账款

(1) 应付账款列示

单位：元

项目	期末余额	期初余额
应付材料款	545,328,561.67	374,769,461.58
应付加工费	554,376.90	13,585,484.05
应付工程款	40,312,585.93	102,471,934.55
应付设备款	157,931,262.92	134,883,483.92
应付其他	23,144,571.48	18,934,876.15
合计	767,271,358.90	644,645,240.25

(2) 账龄超过 1 年的重要应付账款

单位：元

项目	期末余额	未偿还或结转的原因
江西经都实业有限公司	21,510,870.69	按协议履行
大恒集团有限公司	16,947,236.70	工程决算延后
江西灵鸿建设有限公司	7,551,486.99	工程决算延后
合计	46,009,594.38	--

其他说明：

37、预收款项

(1) 预收款项列示

单位：元

项目	期末余额	期初余额
预收租赁款	0.00	60,478.61
合计		60,478.61

(2) 账龄超过 1 年的重要预收款项

单位：元

项目	期末余额	未偿还或结转的原因
----	------	-----------

其他说明：

38、合同负债

单位：元

项目	期末余额	期初余额
预收电机款	29,538,659.49	32,637,983.63
预收矿业相关款	33,019,338.80	6,243,232.55
预收车款	540,022.18	2,207,550.22
其他	1,187,856.75	
合计	64,285,877.22	41,088,766.40

报告期内账面价值发生重大变动的金额和原因

单位：元

项目	变动金额	变动原因
----	------	------

39、应付职工薪酬**(1) 应付职工薪酬列示**

单位：元

项目	期初余额	本期增加	本期减少	期末余额
一、短期薪酬	51,564,671.02	111,807,749.08	135,019,024.47	28,353,395.63
二、离职后福利-设定提存计划	124,039.34	7,862,128.35	7,685,281.60	300,886.09
合计	51,688,710.36	119,669,877.43	142,704,306.07	28,654,281.72

(2) 短期薪酬列示

单位：元

项目	期初余额	本期增加	本期减少	期末余额
1、工资、奖金、津贴和补贴	46,441,213.53	105,751,751.85	128,625,667.51	23,567,297.87
2、职工福利费		1,020,171.77	1,020,171.77	0.00
3、社会保险费	187,573.08	2,959,835.28	3,160,933.15	-13,524.79
其中：医疗保险费	185,011.74	2,658,942.66	2,862,484.32	-18,529.92
工伤保险费	2,477.92	231,900.28	231,164.78	3,213.42
生育保险费	83.42	53,192.34	51,484.05	1,791.71
补充医疗保险		15,800.00	15,800.00	
4、住房公积金	0.00	452,445.00	307,881.00	144,564.00
5、工会经费和职工教育经费	4,935,884.41	1,623,545.18	1,904,371.04	4,655,058.55
合计	51,564,671.02	111,807,749.08	135,019,024.47	28,353,395.63

(3) 设定提存计划列示

单位：元

项目	期初余额	本期增加	本期减少	期末余额
1、基本养老保险	120,414.32	7,651,120.48	7,480,815.26	290,719.54
2、失业保险费	3,625.02	211,007.87	204,466.34	10,166.55
合计	124,039.34	7,862,128.35	7,685,281.60	300,886.09

其他说明：

40、应交税费

单位：元

项目	期末余额	期初余额
增值税	2,483,762.52	10,547,100.95
企业所得税	24,000,329.73	27,183,942.89
个人所得税	5,485,145.50	3,996,102.40
城市维护建设税	249,462.35	718,561.91
房产税	2,216,449.12	3,115,903.37
土地使用税	1,181,934.43	1,379,655.98
资源税	231,379.19	236,452.98
印花税	22,657.87	578,949.19
教育费附加	131,365.41	342,844.44
地方教育费附加	92,986.17	228,563.03
环保税	0.00	7,952.88
其他	480,187.15	176,819.24
合计	36,575,659.44	48,512,849.26

其他说明：

41、其他应付款

单位：元

项目	期末余额	期初余额
应付股利	4,880,305.86	4,880,305.86
其他应付款	32,906,179.42	80,041,359.06
合计	37,786,485.28	84,921,664.92

(1) 应付利息

单位：元

项目	期末余额	期初余额
----	------	------

重要的已逾期未支付的利息情况：

单位：元

借款单位	逾期金额	逾期原因
------	------	------

其他说明：

(2) 应付股利

单位：元

项目	期末余额	期初余额
社会保障基金（国有股转持）	95,200.02	95,200.02
子公司华兴电机少数股东股利	4,785,105.84	4,785,105.84
合计	4,880,305.86	4,880,305.86

其他说明，包括重要的超过 1 年未支付的应付股利，应披露未支付原因：

(3) 其他应付款**1) 按款项性质列示其他应付款**

单位：元

项目	期末余额	期初余额
质保金	0.00	200,000.00
押金及保证金	5,761,831.72	7,340,452.74
代收款	0.00	1,086,792.34
运费	6,616,136.00	8,151,958.33
非金融机构借款	8,278.00	34,944,859.27
应付股权收购或投资款	3,050,000.00	3,050,000.00
其他	17,469,933.70	25,267,296.38
合计	32,906,179.42	80,041,359.06

2) 账龄超过 1 年的重要其他应付款

单位：元

项目	期末余额	未偿还或结转的原因
江西永生物流实业集团有限公司	2,750,000.00	存在纠纷
合计	2,750,000.00	--

其他说明

42、持有待售负债

单位：元

项目	期末余额	期初余额
----	------	------

其他说明：

43、一年内到期的非流动负债

单位：元

项目	期末余额	期初余额
----	------	------

其他说明：

44、其他流动负债

单位：元

项目	期末余额	期初余额
待转增值税销项税额	8,368,049.36	5,342,918.97
合计	8,368,049.36	5,342,918.97

短期应付债券的增减变动：

单位：元

债券名称	面值	发行日期	债券期限	发行金额	期初余额	本期发行	按面值计提利息	溢折价摊销	本期偿还	期末余额
------	----	------	------	------	------	------	---------	-------	------	------

其他说明：

45、长期借款**(1) 长期借款分类**

单位：元

项目	期末余额	期初余额
----	------	------

长期借款分类的说明：

其他说明，包括利率区间：

46、应付债券**(1) 应付债券**

单位：元

项目	期末余额	期初余额
----	------	------

(2) 应付债券的增减变动（不包括划分为金融负债的优先股、永续债等其他金融工具）

单位：元

债券名称	面值	发行日期	债券期限	发行金额	期初余额	本期发行	按面值计提利息	溢折价摊销	本期偿还	期末余额

合计	--	--	--								
----	----	----	----	--	--	--	--	--	--	--	--

(3) 可转换公司债券的转股条件、转股时间说明**(4) 划分为金融负债的其他金融工具说明**

期末发行在外的优先股、永续债等其他金融工具基本情况

期末发行在外的优先股、永续债等金融工具变动情况表

单位：元

发行在外的 金融工具	期初		本期增加		本期减少		期末	
	数量	账面价值	数量	账面价值	数量	账面价值	数量	账面价值

其他金融工具划分为金融负债的依据说明

其他说明

47、租赁负债

单位：元

项目	期末余额	期初余额
----	------	------

其他说明

48、长期应付款

单位：元

项目	期末余额	期初余额
----	------	------

(1) 按款项性质列示长期应付款

单位：元

项目	期末余额	期初余额
----	------	------

其他说明：

(2) 专项应付款

单位：元

项目	期初余额	本期增加	本期减少	期末余额	形成原因
----	------	------	------	------	------

其他说明：

49、长期应付职工薪酬

(1) 长期应付职工薪酬表

单位：元

项目	期末余额	期初余额
----	------	------

(2) 设定受益计划变动情况

设定受益计划义务现值：

单位：元

项目	本期发生额	上期发生额
----	-------	-------

计划资产：

单位：元

项目	本期发生额	上期发生额
----	-------	-------

设定受益计划净负债（净资产）

单位：元

项目	本期发生额	上期发生额
----	-------	-------

设定受益计划的内容及与之相关风险、对公司未来现金流量、时间和不确定性的影响说明：

设定受益计划重大精算假设及敏感性分析结果说明：

其他说明：

50、预计负债

单位：元

项目	期末余额	期初余额	形成原因
未决诉讼	507,375.00	507,375.00	
产品质量保证	1,153,400.00	1,153,400.00	
待执行的亏损合同	2,032,317.21	23,788,216.06	
矿山生态修复基金	8,569,252.31	8,569,252.31	
合计	12,262,344.52	34,018,243.37	--

其他说明，包括重要预计负债的相关重要假设、估计说明：

51、递延收益

单位：元

项目	期初余额	本期增加	本期减少	期末余额	形成原因
政府补助	76,802,028.45	1,200,000.00	3,094,079.06	74,907,949.39	
合计	76,802,028.45	1,200,000.00	3,094,079.06	74,907,949.39	--

涉及政府补助的项目:

单位: 元

负债项目	期初余额	本期新增补助金额	本期计入营业外收入金额	本期计入其他收益金额	本期冲减成本费用金额	其他变动	期末余额	与资产相关/与收益相关
机电研发设计服务平台建设	138,008.00			120,000.00			18,008.00	与资产相关
低成本综合利用宜春钽铌尾矿锂云母制备高纯度磷酸锂及其系列副产品补助	2,103,130.00			467,340.00			1,635,790.00	与资产相关
新能源汽车用高性价比电机及其控制系统研发补助	6,947,530.00			1,389,498.00			5,558,032.00	与资产相关
年采选 120 万吨锂瓷石高效综合利用项目补助	6,004,800.00			500,400.00			5,504,400.00	与资产相关
智能制造综合标准化与新模式补助项目)	12,000,000.00						12,000,000.00	与资产相关
年产 1 万吨碳酸锂及副产品综合利用项目补助	2,604,469.27	1,200,000.00		59,983.40			3,744,485.87	与资产相关
涂装生产线技术改造项目补助	900,000.00			50,000.02			849,999.98	与资产相关
购土地补贴	46,104,091.18			506,857.64			45,597,233.54	与资产相关
合计	76,802,028.45	1,200,000.00		3,094,079.06			74,907,949.39	

其他说明:

52、其他非流动负债

单位：元

项目	期末余额	期初余额
----	------	------

其他说明：

53、股本

单位：元

	期初余额	本次变动增减(+、-)					期末余额
		发行新股	送股	公积金转股	其他	小计	
股份总数	1,706,325,581.00						1,706,325,581.00

其他说明：

54、其他权益工具

(1) 期末发行在外的优先股、永续债等其他金融工具基本情况

(2) 期末发行在外的优先股、永续债等金融工具变动情况表

单位：元

发行在外的金融工具	期初		本期增加		本期减少		期末	
	数量	账面价值	数量	账面价值	数量	账面价值	数量	账面价值

其他权益工具本期增减变动情况、变动原因说明，以及相关会计处理的依据：

其他说明：

55、资本公积

单位：元

项目	期初余额	本期增加	本期减少	期末余额
资本溢价（股本溢价）	3,780,404,685.33			3,780,404,685.33
原制度资本公积转入	14,233,929.97			14,233,929.97
合计	3,794,638,615.30			3,794,638,615.30

其他说明，包括本期增减变动情况、变动原因说明：

56、库存股

单位：元

项目	期初余额	本期增加	本期减少	期末余额
----	------	------	------	------

其他说明，包括本期增减变动情况、变动原因说明：

57、其他综合收益

单位：元

项目	期初余额	本期发生额					期末余额
		本期所得税前发生额	减：前期计入其他综合收益当期转入损益	减：前期计入其他综合收益当期转入留存收益	减：所得税费用	税后归属于母公司	
二、将重分类进损益的其他综合收益	397,263.10	-1,520,800.24			19,324.59	-1,540,124.83	-1,142,861.73
金融资产重分类计入其他综合收益的金额	226,894.76	95,860.05			19,324.59	76,535.46	303,430.22
外币财务报表折算差额	170,368.34	-1,616,660.29				-1,616,660.29	-1,446,291.95
其他综合收益合计	397,263.10	-1,520,800.24	0.00	0.00	19,324.59	-1,540,124.83	-1,142,861.73

其他说明，包括对现金流量套期损益的有效部分转为被套期项目初始确认金额调整：

58、专项储备

单位：元

项目	期初余额	本期增加	本期减少	期末余额
安全生产费	1,570,978.35	231,351.34	148,754.72	1,653,574.97
合计	1,570,978.35	231,351.34	148,754.72	1,653,574.97

其他说明，包括本期增减变动情况、变动原因说明：

59、盈余公积

单位：元

项目	期初余额	本期增加	本期减少	期末余额
法定盈余公积	53,707,906.39			53,707,906.39
合计	53,707,906.39			53,707,906.39

盈余公积说明，包括本期增减变动情况、变动原因说明：

60、未分配利润

单位：元

项目	本期	上期
调整前上期末未分配利润	-3,987,100,266.62	-4,001,426,731.05
调整后期初未分配利润	-3,987,100,266.62	-4,001,426,731.05
加：本期归属于母公司所有者的净利润	181,303,585.09	2,771,256.25
期末未分配利润	-3,805,796,681.53	-3,998,655,474.80

调整期初未分配利润明细：

- 1)、由于《企业会计准则》及其相关新规定进行追溯调整，影响期初未分配利润元。
- 2)、由于会计政策变更，影响期初未分配利润元。
- 3)、由于重大会计差错更正，影响期初未分配利润元。
- 4)、由于同一控制导致的合并范围变更，影响期初未分配利润元。
- 5)、其他调整合计影响期初未分配利润元。

61、营业收入和营业成本

单位：元

项目	本期发生额		上期发生额	
	收入	成本	收入	成本
主营业务	1,316,215,609.12	997,612,812.39	884,632,527.10	770,538,856.72
其他业务	48,589,950.28	37,656,748.62	25,119,751.19	16,261,260.58
合计	1,364,805,559.40	1,035,269,561.01	909,752,278.29	786,800,117.30

收入相关信息：

单位：元

合同分类	分部 1	分部 2		合计
其中：				
其中：				
其中：				
其中：				
其中：				
其中：				
其中：				

与履约义务相关的信息：

公司通常在某一时点确认履约义务，公司是直接销售商品，公司主要从事电机产品、锂矿资源采选、锂电材料、车辆的产品生产和销售。公司商品销售收入确认的具体标准如下：根据合同约定在所有权和管理权发生转移时点确认产品收入。客户负责提货产品，以产品发出，开具出库单并经客户签收认可即确认销售收入；公司负责送货产品，以产品交付客户并经客户质检、签收认可后即确认销售收入。

与分摊至剩余履约义务的交易价格相关的信息：

本报告期末已签订合同、但尚未履行或尚未履行完毕的履约义务所对应的收入金额为 64,285,877.22 元，其中，64,285,877.22 元预计将于 2021 年度确认收入，元预计将于年度确认收入，元预计将于年度确认收入。

其他说明

62、税金及附加

单位：元

项目	本期发生额	上期发生额
城市维护建设税	1,255,420.73	2,255,200.31
教育费附加	623,904.56	977,482.84
资源税	458,674.31	62,170.20
房产税	351,656.03	3,104,810.41
土地使用税	449,652.47	2,083,840.64
车船使用税	9,781.24	21,011.04
印花税	104,208.06	61,125.40
地方教育费附加	415,804.95	655,267.57
环境保护税	37,852.86	20,359.04
其他	25,829.21	23,171.03
合计	3,732,784.42	9,264,438.48

其他说明：

63、销售费用

单位：元

项目	本期发生额	上期发生额
职工薪酬	4,986,914.61	5,643,271.34
办公费	151,364.70	120,110.56
差旅费	732,958.07	699,204.00
运输费	0.00	8,249,638.47
广告策划费	231,810.20	93,417.88
业务费	291,796.94	-30,078.21
售后服务费	4,795,947.81	1,111,316.83
招待费	1,946,441.63	1,189,367.59
包装费	3,884,423.17	3,422,759.13
其他	1,622,045.75	966,442.02
合计	18,643,702.88	21,465,449.61

其他说明：

64、管理费用

单位：元

项目	本期发生额	上期发生额
业务招待费	1,172,580.88	334,844.51
职工薪酬	29,166,256.12	26,631,317.91
税费	0.00	0.00
固定资产折旧	4,905,429.53	6,434,610.62
无形资产摊销	3,742,384.63	3,823,506.92
办公费	1,175,420.75	1,497,891.65
差旅费	506,045.96	519,138.09
中介机构费用	-3,026,228.20	275,572.59
长期待摊费用	897,840.00	199,357.44
汽车费用	398,305.77	131,667.63
股权支付费用	0.00	0.00
水电费	1,246,584.61	1,149,797.13
其他	22,401,804.78	7,981,874.72
合计	62,586,424.83	48,979,579.21

其他说明：

65、研发费用

单位：元

项目	本期发生额	上期发生额
职工薪酬	10,880,006.75	9,268,505.79
中间试验、模具、工艺装备等	0.00	99,095.58
直接消耗的材料、燃料、动力	18,894,678.21	7,207,779.46
折旧及摊销	5,898,711.58	6,780,438.59
研发成果认证、鉴定等费用	7,339,745.03	1,143,855.95
设计试验调试费	709,451.29	3,011,079.51
其他费用	602,886.29	2,976,203.71
合计	44,325,479.15	30,486,958.59

其他说明：

66、财务费用

单位：元

项目	本期发生额	上期发生额
利息支出	22,481,854.43	18,596,976.35
减：利息收入	2,549,978.55	3,306,891.26
汇兑损益	85,803.37	7,937.38
票据贴现利息支出	8,321,936.08	7,760,709.96
银行手续费及其他	-12,886,272.90	715,909.41
合计	15,453,342.43	23,774,641.84

其他说明：

67、其他收益

单位：元

产生其他收益的来源	本期发生额	上期发生额
政府补助	20,168,101.26	13,411,791.31
代扣个人所得税手续费返还	29,435.75	0.00
合计	20,197,537.01	13,411,791.31

68、投资收益

单位：元

项目	本期发生额	上期发生额
权益法核算的长期股权投资收益		43,871.86
处置交易性金融资产取得的投资收益		37,338.27
理财产品投资收益	14,831.28	101,723.46
合计	14,831.28	182,933.59

其他说明：

69、净敞口套期收益

单位：元

项目	本期发生额	上期发生额

其他说明：

70、公允价值变动收益

单位：元

产生公允价值变动收益的来源	本期发生额	上期发生额

其他说明：

71、信用减值损失

单位：元

项目	本期发生额	上期发生额
坏账损失	-6,984,713.49	1,015,712.35
合计	-6,984,713.49	1,015,712.35

其他说明：

72、资产减值损失

单位：元

项目	本期发生额	上期发生额
二、存货跌价损失及合同履约成本减值损失	1,554,268.44	355,188.45
合计	1,554,268.44	355,188.45

其他说明：

73、资产处置收益

单位：元

资产处置收益的来源	本期发生额	上期发生额
固定资产处置利得或损失	-2,901,712.68	582,468.01
合计	-2,901,712.68	582,468.01

74、营业外收入

单位：元

项目	本期发生额	上期发生额	计入当期非经常性损益的金额
接受捐赠		5,000.00	
索赔款	25,203.57	1,159.00	25,203.57
罚款收入	190,304.39	353,309.20	190,304.39
其他	17,716,505.95	525,019.35	17,716,505.95
非流动资产毁损报废利得		55,619.53	
合计	17,932,013.91	940,107.08	17,932,013.91

计入当期损益的政府补助：

单位：元

补助项目	发放主体	发放原因	性质类型	补贴是否影响当年盈亏	是否特殊补贴	本期发生金额	上期发生金额	与资产相关/与收益相关
------	------	------	------	------------	--------	--------	--------	-------------

其他说明：

75、营业外支出

单位：元

项目	本期发生额	上期发生额	计入当期非经常性损益的金额
对外捐赠	271,000.00	55,000.00	271,000.00
非流动资产毁损报废损失	0.00	2,197.20	
罚款滞纳金支出	128,242.17	448,694.20	128,242.17
索赔款	2,195.00	234,621.56	2,195.00
其他	50,404.42	441,605.91	50,404.42
合计	451,841.59	1,182,118.87	451,841.59

其他说明：

76、所得税费用

(1) 所得税费用表

单位：元

项目	本期发生额	上期发生额
当期所得税费用	28,334,707.02	5,576,058.30
递延所得税费用	4,067,041.88	-4,381,389.43
合计	32,401,748.90	1,194,668.87

(2) 会计利润与所得税费用调整过程

单位：元

项目	本期发生额
利润总额	214,154,647.56
所得税费用	32,401,748.90

其他说明

77、其他综合收益

详见附注注释 57。

78、现金流量表项目**(1) 收到的其他与经营活动有关的现金**

单位：元

项目	本期发生额	上期发生额
政府补助	18,078,188.17	5,465,193.51
租赁收入	414,721.46	4,280,420.50
利息收入	2,549,978.55	1,896,374.39
其他(含往来)	95,115,608.17	98,180,737.97
合计	116,158,496.35	109,822,726.37

收到的其他与经营活动有关的现金说明：

(2) 支付的其他与经营活动有关的现金

单位：元

项目	本期发生额	上期发生额
销售费用	11,413,086.43	11,108,747.92
管理费用及研发费用	33,181,097.03	23,931,834.82
财务费用	2,100,247.48	1,382,659.64
营业外支出	326,606.17	560,880.56
其他(含往来)	165,644,313.12	81,162,955.60
合计	212,665,350.23	118,147,078.54

支付的其他与经营活动有关的现金说明：

(3) 收到的其他与投资活动有关的现金

单位：元

项目	本期发生额	上期发生额

收到的其他与投资活动有关的现金说明：

(4) 支付的其他与投资活动有关的现金

单位：元

项目	本期发生额	上期发生额

支付的其他与投资活动有关的现金说明：

(5) 收到的其他与筹资活动有关的现金

单位：元

项目	本期发生额	上期发生额
非金融机构借款	345,000,000.00	290,000,000.00
合计	345,000,000.00	290,000,000.00

收到的其他与筹资活动有关的现金说明：

(6) 支付的其他与筹资活动有关的现金

单位：元

项目	本期发生额	上期发生额
非金融机构借款	320,000,000.00	301,650,000.00
合计	320,000,000.00	301,650,000.00

支付的其他与筹资活动有关的现金说明：

79、现金流量表补充资料

(1) 现金流量表补充资料

单位：元

补充资料	本期金额	上期金额
1. 将净利润调节为经营活动现金流量：	--	--
净利润	181,752,898.66	3,092,506.31
加：资产减值准备	5,430,445.05	2,053,293.33
固定资产折旧、油气资产折耗、 生产性生物资产折旧	72,468,584.14	64,361,922.40
使用权资产折旧		
无形资产摊销	4,663,483.64	6,841,842.68
长期待摊费用摊销	941,711.92	356,242.95
处置固定资产、无形资产和其他 长期资产的损失（收益以“-”号填列）	2,901,712.68	11,873.72
固定资产报废损失（收益以“-” 号填列）		
公允价值变动损失（收益以“-” 号填列）		
财务费用（收益以“-”号填列）	22,481,854.43	26,949,038.98
投资损失（收益以“-”号填列）	-14,831.28	59,425.65

递延所得税资产减少（增加以“—”号填列）	4,455,276.34	-3,457,774.11
递延所得税负债增加（减少以“—”号填列）	-296,834.60	-190.00
存货的减少（增加以“—”号填列）	-32,416,160.36	51,475,905.14
经营性应收项目的减少（增加以“—”号填列）	-314,879,110.90	40,611,802.65
经营性应付项目的增加（减少以“—”号填列）	216,540,969.30	-5,557,752.04
其他	-106,703,337.47	4,318,654.91
经营活动产生的现金流量净额	57,326,661.55	191,116,792.57
2. 不涉及现金收支的重大投资和筹资活动：	--	--
债务转为资本		
一年内到期的可转换公司债券		
融资租入固定资产		
3. 现金及现金等价物净变动情况：	--	--
现金的期末余额	148,082,649.48	191,060,690.52
减：现金的期初余额	190,707,477.61	80,929,306.99
加：现金等价物的期末余额		
减：现金等价物的期初余额		
现金及现金等价物净增加额	-42,624,828.13	110,131,383.53

（2）本期支付的取得子公司的现金净额

单位：元

	金额
其中：	--
其中：	--
其中：	--

其他说明：

（3）本期收到的处置子公司的现金净额

单位：元

	金额
其中：	--

其中：	--
其中：	--

其他说明：

(4) 现金和现金等价物的构成

单位：元

项目	期末余额	期初余额
一、现金	148,082,649.48	190,707,477.61
其中：库存现金	367,546.26	246,006.27
可随时用于支付的银行存款	147,715,103.22	190,461,471.34
三、期末现金及现金等价物余额	148,082,649.48	190,707,477.61

其他说明：

80、所有者权益变动表项目注释

说明对上年期末余额进行调整的“其他”项目名称及调整金额等事项：

81、所有权或使用权受到限制的资产

单位：元

项目	期末账面价值	受限原因
货币资金	234,705,573.43	开具银行承兑汇票保证金、矿山生态修复基金等
应收票据	248,271,079.56	向银行质押融资
固定资产	1,253,793,896.74	
无形资产	167,619,522.93	
合计	1,904,390,072.66	--

其他说明：

(1) 截止2021年6月30日，公司以货币资金228,180,373.74元、应收票据（银行承兑汇票）248,271,079.56元质押和公司为子公司担保等方式向银行开具银行承兑汇票693,715,779.95元。

(2) 2020年8月28日，公司与中国银行宜春市分行签订最高额抵押合同（编号：2020年宜中抵字098号），公司以土地2宗（宜春国用（2002）字第070480号、宜春国用（2004）字第150077号）、房屋6栋（房权证宜房字第5-20130081、4-20043421、4-20043420、4-20043419、5-20110536、5-20110856号）作抵押物，向银行申请融资最高额度为7,500.00万元，抵押期限2020年8月28日至2023年8月28日。截止2021年6月30日，公司使用本抵押合同向银行抵押借款7,500.00万元。

(3) 2020年9月10日，公司（或称借款人）与中国农业银行股份有限公司宜春分行（本银团的牵头行、代理行）、中国工商银行股份有限公司宜春分行、中国建设银行股份有限公司宜春市分行、中国银行股份有限公司宜春市分行、中国光大银行股份有限公司南昌分行、中国邮政储蓄银行股份有限公司宜春市分行、中信银行股份有限公司南昌分行、兴业银行股份

有限公司宜春分行、上海浦东发展银行股份有限公司宜春分行、九江银行股份有限公司袁州支行、交通银行股份有限公司宜春分行及赣州银行股份有限公司宜春分行（以下简称银团或参与行）签订了《江西特种电机股份有限公司人民币188,872.869万元债务优化银团协议》（协议编号：202007002176号），协议有效期三年，自2020年9月10日至2023年9月10日。公司以存量的借款合同分别向银团申请组建债务优化银团，在借款人原借款合同、担保合同继续有效的前提下，提供银团相关服务。银团参加行同意以原借款合同金额为限，以不超过人民币188,872.869万元的授信额度，参加本债务优化银团。各参加行在不改变原有抵押、保证、信用等担保方式的情况下，做到不押贷、不压贷、不断贷。各参加行债权原为抵押担保的，不再享受新增抵、质押担保；各参与行债权原为信用及保证类的，借款人同意新增抵、质押担保，抵、质押合同另行签订，并授权代理行办理担保登记或变更事宜。

在上述银团协议基础上，为保证银团参与行（以下简称权利人）最高额人民币188,872.869万元权利，公司及控股子公司新增以下资产抵押、质押，并与代理行签订了以下协议：

（1）2020年12月5日，公司及控股子公司（包括公司、宜春客车厂、江西江特、银锂新能源）与中国农业银行股份有限公司宜春分行（本银团的牵头行、代理行）签订最高额抵押合同（编号2020101200217601），将公司及控股子公司（包括公司、江特电动车、江佳智能、宜春客车厂、江西江特、泰昌矿业、天津华兴、新坊钨铌、宜丰锂业、银锂新能源）（以下简称抵押人）相关土地、房产、设备及在建工程等作价1,469,847,937.60元（其中房屋建筑物745,892,244.55元、土地使用权119,021,703.73元、机器设备556,224,721.85元）抵押给权利人。

（2）2020年12月5日，公司（以下简称出质人）与中国农业银行股份有限公司宜春分行（本银团的牵头行、代理行）签订最高额权利质押合同（编号2020101200217602），以公司应收江苏九龙汽车制造有限公司债权15,000.00万元债权质押给权利人。

（3）2020年12月5日，公司（以下简称出质人）与中国农业银行股份有限公司宜春分行（本银团的牵头行、代理行）签订最高额权利质押合同（编号2020101200217603），以公司应收江苏九龙汽车制造有限公司债权31,800.00万元、宜春客车厂应收新能源汽车补助款13,235.00万元债权质押给权利人。

截止2021年6月30日，上述质押债权账面余额486,761,796.25元，其中应收江苏九龙汽车制造有限公司403,272,854.58元；宜春客车厂应收新能源汽车补助款83,488,941.67元。抵押资产账面价值1,280,593,587.28元，包括土地110,850,477.99元、房屋建筑物673,577,019.33元、机器设备460,353,373.37元、办公设备202,864.96元、运输设备388,193.91元、其他设备2,651,580.49元、在建工程32,570,077.23元。

（4）2018年8月14日，杭州米格与浙商银行股份有限公司杭州余杭支行签订最高额抵押合同（合同编号：浙商银高抵（2018）第00205号），公司以一处不动产（浙（2017）余杭区不动产权第0148380号）抵押向浙商银行股份有限公司杭州余杭支行融资提供最高限额12,087.00万元融资抵押担保。截止2021年6月30日，公司使用本抵押合同向银行抵押借款4,000.00万元。

（5）2018年8月2日，江特电动车与江西经都实业有限公司（以下简称经都公司）签订《商贸合作协议书》和《抵押合同》，经都公司按江特电动车指定商品清单采购并加价3.5%销售给电动车公司，经都公司为江特电动车提供不超过1.5亿元的赊销额度，赊销期不得超过2021年12月31日，为保证合同履行，公司提供不低于评估值2亿元资产作抵押物，抵押资产包括房屋建筑7栋、土地使用权4宗及机器设备一批。2019年1月9日，双方签订补充协议，经都公司后续由宜春创通贸易有限公司（以下简称创通公司）与宜春客车厂之间履行前述合同，截止2021年3月30日，应付经都公司（包括创通公司）货款51,422,370.68元。

（6）2019年8月29日，本公司与中国建设银行股份有限公司宜春市分行分别签订最高额抵押合同，本公司以探矿权、采矿权抵押向银行融资提供最高限额32,864.67万元融资抵押担保，抵押期限2019年8月29日至2021年8月28日。截止2021年6月30日，公司使用本抵押合同作为向中国建设银行股份有限公司宜春市分行融资的补充担保。

82、外币货币性项目

（1）外币货币性项目

单位：元

项目	期末外币余额	折算汇率	期末折算人民币余额
货币资金	--	--	1,726,557.49
其中：美元	46,579.71	6.4601	300,909.58
欧元	185,480.69	7.6862	1,425,641.68
港币			
日元	106.55	0.0584	6.23
应收账款	--	--	4,581,617.23
其中：美元	148,555.04	6.4601	959,680.41
欧元	471,225.94	7.6862	3,621,936.82
港币			
长期借款	--	--	
其中：美元			
欧元			
港币			
其他应收款	12,040.47		92,545.46
欧元	12,040.47	7.6862	92,545.46
应付账款	367,213.31		2,822,474.94
欧元	367,213.31	7.6862	2,822,474.94

其他说明：

(2) 境外经营实体说明，包括对于重要的境外经营实体，应披露其境外主要经营地、记账本位币及选择依据，记账本位币发生变化的还应披露原因。

√ 适用 □ 不适用

(1) 德国耐尔驱动及能源技术有限公司，注册于德国，注册资本2.5万欧元，主要经营地为德国，公司选用欧元作为记账本位币。

(2) 德国艾科姆有限公司，注册于德国，注册资本2.5万欧元，主要经营地为德国，公司选用欧元作为记账本位币。

(3) 江特香港投资有限公司，注册于香港，注册资本100港元，主要经营地为香港，公司选用港元作为记账本位币。

83、套期

按照套期类别披露套期项目及相关套期工具、被套期风险的定性和定量信息：

84、政府补助

(1) 政府补助基本情况

单位：元

种类	金额	列报项目	计入当期损益的金额
计入递延收益的政府补助	3,003,514.06	递延收益	3,003,514.06
计入其他收益的政府补助	17,194,022.95	其他收益	17,194,022.95
冲减相关资产账面价值的政府补助	0.00	在建工程	0.00
冲减成本费用的政府补助	9,700,000.00	财务费用	9,700,000.00
合计	29,897,537.01		29,897,537.01

(2) 政府补助退回情况

适用 不适用

其他说明：

85、其他

八、合并范围的变更

1、非同一控制下企业合并

(1) 本期发生的非同一控制下企业合并

单位：元

被购买方名称	股权取得时点	股权取得成本	股权取得比例	股权取得方式	购买日	购买日的确定依据	购买日至期末被购买方的收入	购买日至期末被购买方的净利润

其他说明：

(2) 合并成本及商誉

单位：元

合并成本	

合并成本公允价值的确定方法、或有对价及其变动的说明：

大额商誉形成的主要原因：

其他说明：

(3) 被购买方于购买日可辨认资产、负债

单位：元

	购买日公允价值	购买日账面价值

可辨认资产、负债公允价值的确定方法：

企业合并中承担的被购买方的或有负债：

其他说明：

(4) 购买日之前持有的股权按照公允价值重新计量产生的利得或损失

是否存在通过多次交易分步实现企业合并并且在报告期内取得控制权的交易

是 否

(5) 购买日或合并当期期末无法合理确定合并对价或被购买方可辨认资产、负债公允价值的相关说明

(6) 其他说明

2、同一控制下企业合并

(1) 本期发生的同一控制下企业合并

单位：元

被合并方名称	企业合并中取得的权益比例	构成同一控制下企业合并的依据	合并日	合并日的确定依据	合并当期期初至合并日被合并方的收入	合并当期期初至合并日被合并方的净利润	比较期间被合并方的收入	比较期间被合并方的净利润

其他说明：

(2) 合并成本

单位：元

合并成本

或有对价及其变动的说明：

其他说明：

(3) 合并日被合并方资产、负债的账面价值

单位：元

	合并日	上期期末

企业合并中承担的被合并方的或有负债：

其他说明：

3、反向购买

交易基本信息、交易构成反向购买的依据、上市公司保留的资产、负债是否构成业务及其依据、合并成本的确定、按照权益性交易处理时调整权益的金额及其计算：

4、处置子公司

是否存在单次处置对子公司投资即丧失控制权的情形

是 否

是否存在通过多次交易分步处置对子公司投资且在本期丧失控制权的情形

是 否

5、其他原因的合并范围变动

说明其他原因导致的合并范围变动（如，新设子公司、清算子公司等）及其相关情况：

本报告期新设子公司尉尔（杭州）技术有限公司，公司直接持股100%，主营电机及其控制系统研发。

6、其他

九、在其他主体中的权益

1、在子公司中的权益

(1) 企业集团的构成

子公司名称	主要经营地	注册地	业务性质	持股比例		取得方式
				直接	间接	
天津市西青区华兴电机制造有限公司	天津市	天津市	生产制造	85.30%		企业合并
宜春市巨源锂电矿业有限公司	宜春市	宜春市	矿产品开采加工销售	70.00%		投资设立
江西博鑫矿业有限责任公司	宜春市	宜春市	矿产品开采加工销售		51.00%	企业合并
江西江特电动车有限公司	宜春市	宜春市	生产制造		100.00%	投资设立
宜春市袁州区现代农业科技示范园有限公司	宜春市	宜春市	种植、养殖	100.00%		投资设立
宜春市明月驿站度假酒店有限公司	宜春市	宜春市	餐饮住宿		100.00%	投资设立
江西江特矿业发展有限公司	宜春市	宜春市	矿产品开采加工销售	100.00%		投资设立
江西省江鑫矿业发展有限公司	宜春市	宜春市	矿产品开采加工销售		80.00%	投资设立

江西省江源矿业发展有限公司	宜春市	宜春市	矿产品开采加工销售		80.00%	投资设立
宜丰县江特锂业有限公司	宜春市	宜春市	矿产品开采加工销售		100.00%	投资设立
宜春市新坊钽铌有限公司	宜春市	宜春市	矿产品开采销售		51.00%	企业合并
宜春市泰昌矿业有限公司	宜春市	宜春市	矿产品加工		100.00%	企业合并
宜春银锂新能源有限责任公司	宜春市	宜春市	锂矿石加工		100.00%	企业合并
江西宜春客车厂有限公司	宜春市	宜春市	生产制造	100.00%		企业合并
德国尉尔驱动及能源技术有限公司	德国奥义廷	德国奥义廷	研发和经销电机等	100.00%		投资设立
宜春邦富电商文化创业园有限公司	宜春市	宜春市	电商文化产业	100.00%		投资设立
杭州米格电机有限公司	杭州市	杭州市	伺服电机生产销售	100.00%		企业合并
江西江特电机有限公司	宜春市	宜春市	电机产品生产销售	100.00%		投资设立
德国艾科姆有限公司(ECOMove GmbH)	德国奥义廷	德国奥义廷	研发生产电动车辆		100.00%	企业合并
江西江佳智能科技有限公司	宜春市	宜春市	生产平衡车		100.00%	投资设立
上海江智汽车科技有限公司	上海市	上海市	汽车研发	100.00%		投资设立
宜春市银宇环保建材有限公司	宜春市	宜春市	建材生产销售		51.00%	投资设立
尉尔(天津)驱动技术有限公司	天津市	天津市	研发		100.00%	投资设立
江特香港投资有限公司	香港	香港	投资		100.00%	投资设立
江苏米格江特电机有限公司	扬州	扬州	电机产品生产销售	100.00%		投资设立
江西宝江锂业有限公司	宜春市	宜春市	碳酸锂生产销售		50.00%	投资设立

尉尔（杭州）技术有限公司	杭州市	杭州市	电机及其控制系统研发	100.00%		投资设立
--------------	-----	-----	------------	---------	--	------

在子公司的持股比例不同于表决权比例的说明：

持有半数或以下表决权但仍控制被投资单位、以及持有半数以上表决权但不控制被投资单位的依据：

江西宝江锂业有限公司原为本公司子公司之合营公司，持股50%，该公司经营亏损，资不抵债，合营方已退出该公司经营管理，公司实际全面接管该公司。由于该公司经营资金由公司垫付，超额亏损实质由公司承担，公司按100%的比例合并该公司。

对于纳入合并范围的重要的结构化主体，控制的依据：

确定公司是代理人还是委托人的依据：

其他说明：

（2）重要的非全资子公司

单位：元

子公司名称	少数股东持股比例	本期归属于少数股东的损益	本期向少数股东宣告分派的股利	期末少数股东权益余额

子公司少数股东的持股比例不同于表决权比例的说明：

其他说明：

（3）重要非全资子公司的主要财务信息

单位：元

子公司名称	期末余额						期初余额						
	流动资产	非流动资产	资产合计	流动负债	非流动负债	负债合计	流动资产	非流动资产	资产合计	流动负债	非流动负债	负债合计	

单位：元

子公司名称	本期发生额				上期发生额			
	营业收入	净利润	综合收益总额	经营活动现金流量	营业收入	净利润	综合收益总额	经营活动现金流量

其他说明：

（4）使用企业集团资产和清偿企业集团债务的重大限制

（5）向纳入合并财务报表范围的结构化主体提供的财务支持或其他支持

其他说明：

2、在子公司的所有者权益份额发生变化且仍控制子公司的交易

(1) 在子公司所有者权益份额发生变化的情况说明

(2) 交易对于少数股东权益及归属于母公司所有者权益的影响

单位：元

--	--

其他说明

3、在合营安排或联营企业中的权益

(1) 重要的合营企业或联营企业

合营企业或联营 企业名称	主要经营地	注册地	业务性质	持股比例		对合营企业或联 营企业投资的会 计处理方法
				直接	间接	

在合营企业或联营企业的持股比例不同于表决权比例的说明：

持有 20% 以下表决权但具有重大影响，或者持有 20% 或以上表决权但不具有重大影响的依据：

(2) 重要合营企业的主要财务信息

单位：元

	期末余额/本期发生额	期初余额/上期发生额

其他说明

(3) 重要联营企业的主要财务信息

单位：元

	期末余额/本期发生额	期初余额/上期发生额

其他说明

(4) 不重要的合营企业和联营企业的汇总财务信息

单位：元

	期末余额/本期发生额	期初余额/上期发生额
合营企业：	--	--
下列各项按持股比例计算的合计数	--	--

联营企业：	--	--
投资账面价值合计	15.38	16.05
下列各项按持股比例计算的合计数	--	--

其他说明

(5) 合营企业或联营企业向本公司转移资金的能力存在重大限制的说明

(6) 合营企业或联营企业发生的超额亏损

单位：元

合营企业或联营企业名称	累积未确认前期累计的损失	本期未确认的损失（或本期分享的净利润）	本期末累积未确认的损失
-------------	--------------	---------------------	-------------

其他说明

(7) 与合营企业投资相关的未确认承诺

(8) 与合营企业或联营企业投资相关的或有负债

4、重要的共同经营

共同经营名称	主要经营地	注册地	业务性质	持股比例/享有的份额	
				直接	间接
江西特种电机股份有限公司宜丰分公司	宜丰县	宜丰县	矿产品开采	80.00%	

在共同经营中的持股比例或享有的份额不同于表决权比例的说明：

共同经营为单独主体的，分类为共同经营的依据：

2011年8月22日，江特电机与宜丰县鑫源矿业有限公司(以下简称“鑫源矿业”)签订《探矿权转让协议》，本公司以3,200万元的价格受让鑫源矿业持有的“宜丰县茜坑锌多金属矿普查”探矿权 80%的权益，20%仍由鑫源矿业持有，探矿权的所有权人变更为本公司。

2014年4月16日，本公司与鑫源矿业签订了《关于“江西省宜丰县茜坑锌多金属矿普查”探矿权的合作协议》，鉴于“宜丰县茜坑锌多金属矿普查”探矿权登记在本公司名下，双方约定由本公司设立江西特种电机股份有限公司宜丰分公司（以下简称“宜丰分公司”），该探矿权涉及的矿藏采矿部分由宜丰分公司进行实施，相关采矿资产、负债在宜丰分公司进行核算，宜丰分公司所有资产、负债和产生的收益由本公司和鑫源矿业分别按80%和 20%享有或承担；宜丰分公司由本公司和鑫源矿业派出人员参与经营管理，实行自主经营、独立核算、单独纳税。

其他说明

5、在未纳入合并财务报表范围的结构化主体中的权益

未纳入合并财务报表范围的结构化主体的相关说明：

6、其他

十、与金融工具相关的风险

本公司的主要金融工具包括货币资金、股权投资、债权投资、借款、应收款项、应付款项及可转换债券等。在日常活动中面临各种金融工具的风险，主要包括信用风险、流动性风险、市场风险。与这些金融工具相关的风险，以及本公司为降低这些风险所采取的风险管理政策如下所述：

董事会负责规划并建立本公司的风险管理架构，制定本公司的风险管理政策和相关指引并监督风险管理措施的执行情况。本公司已制定风险管理政策以识别和分析本公司所面临的风险，这些风险管理政策对特定风险进行了明确规定，涵盖了市场风险、信用风险和流动性风险管理等诸多方面。本公司定期评估市场环境及本公司经营活动的变化以决定是否对风险管理政策及系统进行更新。本公司的风险管理由风险管理委员会按照董事会批准的政策开展。风险管理委员会通过与本公司其他业务部门的紧密合作来识别、评价和规避相关风险。本公司内部审计部门就风险管理控制及程序进行定期的审核，并将审核结果上报本公司的审计委员会。本公司通过适当的多样化投资及业务组合来分散金融工具风险，并通过制定相应的风险管理政策减少集中于单一行业、特定地区或特定交易对手的风险。

（一）信用风险

信用风险是指交易对手未能履行合同义务而导致本公司产生财务损失的风险，管理层已制定适当的信用政策，并且不断监察这些信用风险的敞口。

本公司已采取政策只与信用良好的交易对手进行交易。另外，本公司基于对客户的财务状况、从第三方获取担保的可能性、信用记录及其它因素诸如目前市场状况等评估客户的信用资质并设置相应信用期。本公司对应收票据及应收账款、合同资产余额及收回情况进行持续监控，对于信用记录不良的客户，本公司会采用书面催款、缩短信用期或取消信用期等方式，以确保本公司不致面临重大信用损失。此外，本公司于每个资产负债表日审核金融资产的回收情况，以确保相关金融资产计提了充分的预期信用损失准备。

本公司其他金融资产包括货币资金、其他应收款、债权投资等，这些金融资产的信用风险源自于交易对手违约，最大信用风险敞口为资产负债表中每项金融资产(包括衍生金融工具)的账面金额。

除附注十四、（2）2. 对外提供债务担保形成的或有事项及其财务影响所载本公司作出的财务担保外，本公司没有提供任何可能令本公司承受信用风险的担保。

本公司持有的货币资金主要存放于国有控股银行和其他大中型商业银行等金融机构，管理层认为这些商业银行具备较高信誉和资产状况，不存在重大的信用风险，不会产生因对方单位违约而导致的任何重大损失。本公司的政策是根据各知名金融机构的市场信誉、经营规模及财务背景来控制存放当中的存款金额，以限制对任何单个金融机构的信用风险金额。

作为本公司信用风险资产管理的一部分，本公司利用账龄来评估应收账款和其他应收款的减值损失。本公司的应收账款和其他应收款涉及大量客户，账龄信息可以反映这些客户对于应收账款和其他应收款的偿付能力和坏账风险。本公司根据历史数据计算不同账龄期间的历史实际坏账率，并考虑了当前及未来经济状况的预测，如国家GDP增速、基建投资总额、国家货币政策等前瞻性信息进行调整得出预期损失率。对于合同资产和长期应收款，本公司综合考虑结算期、合同约定付款期、债务人的财务状况和债务人所处行业的经济形势，并考虑上述前瞻性信息进行调整后对于预期信用损失进行合理评估。

截止2021年6月30日，相关资产的账面余额与预期信用减值损失情况如下：

单位：元

账龄	账面余额	减值准备
应收款项融资	571,963,633.00	369,398.74
应收账款	708,784,474.64	105,833,424.12
其他应收款	608,811,743.77	208,536,367.90

长期应收款（含一年内到期的款项）	68,060,401.04	31,385,835.13
合计	1,957,620,252.45	346,125,025.89

于2021年6月30日，本公司无对外提供财务担保的金额，财务担保合同的具体情况参见除附注十四、（2）2.对外提供债务担保形成的或有事项及其财务影响。于2021年1月1日，本公司管理层评估了担保项下相关借款的逾期情况、相关借款人的财务状况及其所处行业的经济形势，认为自该部分财务担保合同初始确认后，相关信用风险未显著增加。因此，本公司按照相当于上述财务担保合同未来12个月内预期信用损失的金额计量其减值准备。2021年半年度，本公司的评估方式与重大假设并未发生变化。根据本公司管理层的评估，相关财务担保无重大预期减值准备。

本公司的主要客户具有可靠及良好的信誉，因此，本公司认为该等客户并无重大信用风险。由于本公司的客户广泛，因此没有重大的信用集中风险。

（二）流动性风险

流动性风险是指本公司在履行以交付现金或其他金融资产的方式结算的义务时发生资金短缺的风险。本公司下属成员企业各自负责其现金流量预测。公司下属财务部门基于各成员企业的现金流量预测结果，在公司层面持续监控公司短期和长期的资金需求，以确保维持充裕的现金储备；同时持续监控是否符合借款协议的规定，从主要金融机构获得提供足够备用资金的承诺，以满足短期和长期的资金需求。此外，本公司与主要业务往来银行订立融资额度授信协议，为本公司履行与商业票据相关的义务提供支持。

截止2021年6月30日，本公司各项金融资产及金融负债以未折现的合同现金流量按到期日列示如下：

单位：元

项目	期末余额	
	1年以内	合计
短期借款	1,577,400,000.00	1,577,400,000.00
应付票据	693,715,779.95	693,715,779.95
应付款项	767,271,358.90	767,271,358.90
其他应付款	37,786,485.28	37,786,485.28
其他流动负债	8,368,049.36	8,368,049.36
非衍生金融负债小计	3,084,541,673.49	3,084,541,673.49
合计	3,084,541,673.49	3,084,541,673.49

续：

单位：元

项目	期初余额	
	1年以内	合计
短期借款	1,618,965,596.52	1,618,965,596.52
应付票据	599,800,929.30	599,800,929.30
应付款项	644,645,240.25	644,645,240.25
其他应付款	84,921,664.92	84,921,664.92
其他流动负债	5,342,918.97	5,342,918.97
非衍生金融负债小计	2,953,676,349.96	2,953,676,349.96
合计	2,953,676,349.96	2,953,676,349.96

（三）市场风险

1. 汇率风险

除了部份产品的采购及销售以外币结算外，本公司持有的外币资产及负债占整体的资产及负债比例并不重大。本公司管理层认为，在其他变量不变的情况下，汇率可能发生的合理变动对当期损益和股东权益的税前影响很小。

2. 利率风险

本公司的利率风险主要产生于银行借款等。浮动利率的金融负债使本公司面临现金流量利率风险，固定利率的金融负债使本公司面临公允价值利率风险。本公司根据当时的市场环境来决定固定利率及浮动利率合同的相对比例。

本公司财务部门持续监控公司利率水平。利率上升会增加新增带息债务的成本以及本公司尚未付清的以浮动利率计息的带息债务的利息支出，并对本公司的财务业绩产生重大的不利影响，管理层会依据最新的市场状况及时做出调整，这些调整可能降低利率风险。

本年度公司无利率互换安排。

十一、公允价值的披露

1、以公允价值计量的资产和负债的期末公允价值

单位：元

项目	期末公允价值			
	第一层次公允价值计量	第二层次公允价值计量	第三层次公允价值计量	合计
一、持续的公允价值计量	--	--	--	--
（一）交易性金融资产	270,595.22			270,595.22
（2）权益工具投资	270,595.22			270,595.22
应收款项融资			571,963,633.00	571,963,633.00
其他非流动金融资产小计			2,542,705.40	2,542,705.40
权益工具投资			2,542,705.40	2,542,705.40
持续以公允价值计量的资产总额	270,595.22		574,506,338.40	574,776,933.62
二、非持续的公允价值计量	--	--	--	--

2、持续和非持续第一层次公允价值计量项目市价的确定依据

3、持续和非持续第二层次公允价值计量项目，采用的估值技术和重要参数的定性及定量信息

4、持续和非持续第三层次公允价值计量项目，采用的估值技术和重要参数的定性及定量信息

5、持续的第三层次公允价值计量项目，期初与期末账面价值间的调节信息及不可观察参数敏感性分析

6、持续的公允价值计量项目，本期内发生各层级之间转换的，转换的原因及确定转换时点的政策

本公司上述持续的公允价值计量项目在本报告期末未发生各层次之间的转换。

7、本期内发生的估值技术变更及变更原因

本公司金融工具的公允价值估值技术在本报告期末未发生变更。

8、不以公允价值计量的金融资产和金融负债的公允价值情况

不以公允价值计量的金融资产和负债主要包括：应收款项、短期借款、应付款项、一年内到期的非流动负债和长期借款、在活跃市场中没有报价且其公允价值不能可靠计量的权益工具投资。

上述不以公允价值计量的金融资产和负债的账面价值与公允价值相差很小。

9、其他

十二、关联方及关联交易

1、本企业的母公司情况

母公司名称	注册地	业务性质	注册资本	母公司对本企业的持股比例	母公司对本企业的表决权比例
江西江特电气集团有限公司	宜春市	生产制造	2,660.00 万元	14.12%	14.12%

本企业的母公司情况的说明

本企业最终控制方是。

其他说明：

2、本企业的子公司情况

本企业子公司的情况详见附注九、（一）在子公司中的权益。

3、本企业合营和联营企业情况

本企业重要的合营或联营企业详见附注九、（三）在合营安排或联营企业中的权益。。

本期与本公司发生关联方交易，或前期与本公司发生关联方交易形成余额的其他合营或联营企业情况如下：

合营或联营企业名称	与本企业关系
-----------	--------

其他说明

4、其他关联方情况

其他关联方名称	其他关联方与本企业关系
耐尔电梯有限公司	同一控股股东

其他说明

5、关联交易情况

（1）购销商品、提供和接受劳务的关联交易

采购商品/接受劳务情况表

单位：元

关联方	关联交易内容	本期发生额	获批的交易额度	是否超过交易额度	上期发生额
江西江特电气集团有限公司	设备、材料	39,708.57		否	56,460.18

出售商品/提供劳务情况表

单位：元

关联方	关联交易内容	本期发生额	上期发生额
江西江特电气集团有限公司	电机		41,504.44

购销商品、提供和接受劳务的关联交易说明

（2）关联受托管理/承包及委托管理/出包情况

本公司受托管理/承包情况表：

单位：元

委托方/出包方名称	受托方/承包方名称	受托/承包资产类型	受托/承包起始日	受托/承包终止日	托管收益/承包收益定价依据	本期确认的托管收益/承包收益
-----------	-----------	-----------	----------	----------	---------------	----------------

关联托管/承包情况说明

本公司委托管理/出包情况表：

单位：元

委托方/出包方名称	受托方/承包方名称	委托/出包资产类型	委托/出包起始日	委托/出包终止日	托管费/出包费定价依据	本期确认的托管费/出包费
-----------	-----------	-----------	----------	----------	-------------	--------------

关联管理/出包情况说明

(3) 关联租赁情况

本公司作为出租方：

单位：元

承租方名称	租赁资产种类	本期确认的租赁收入	上期确认的租赁收入
-------	--------	-----------	-----------

本公司作为承租方：

单位：元

出租方名称	租赁资产种类	本期确认的租赁费	上期确认的租赁费
-------	--------	----------	----------

关联租赁情况说明

(4) 关联担保情况

本公司作为担保方

单位：元

被担保方	担保金额	担保起始日	担保到期日	担保是否已经履行完毕
------	------	-------	-------	------------

本公司作为被担保方

单位：元

担保方	担保金额	担保起始日	担保到期日	担保是否已经履行完毕
江西江特电气集团有限公司	50,000,000.00	2020年07月02日	2021年07月02日	否
江西江特电气集团有限公司	25,000,000.00	2020年07月09日	2021年07月09日	否
江西江特电气集团有限公司	50,000,000.00	2020年03月26日	2021年03月23日	是
江西江特电气集团有限公司	25,000,000.00	2020年12月04日	2021年12月03日	否
江西江特电气集团有限公司	95,000,000.00	2020年01月23日	2021年01月23日	是
江西江特电气集团有限公司	115,000,000.00	2020年09月10日	2021年09月09日	否
江西江特电气集团有限公司	50,000,000.00	2020年12月18日	2021年12月17日	否
江西江特电气集团有限公司	31,000,000.00	2020年09月30日	2021年08月20日	否
江西江特电气集团有限公司	80,000,000.00	2020年09月30日	2021年09月29日	否
江西江特电气集团有限公司	30,000,000.00	2020年04月25日	2021年04月24日	是

江西江特电气集团有限公司	40,000,000.00	2020年07月31日	2021年07月31日	否
江西江特电气集团有限公司	300,000,000.00	2020年03月15日	2021年03月25日	是
江西江特电气集团有限公司	340,000,000.00	2021年02月04日	2024年02月03日	否
江西江特电气集团有限公司	95,000,000.00	2021年02月01日	2022年01月31日	否
江西江特电气集团有限公司	50,000,000.00	2021年03月23日	2022年03月22日	否
江西江特电气集团有限公司	25,000,000.00	2021年04月28日	2022年04月27日	否

关联担保情况说明

截止2021年1-6月，公司使用上述关联公司担保借款余额情况如下：

(1) 2020年7月1日，江特集团与中国工商银行股份有限公司宜春分行签订保证合同，江特集团为本公司向中国工商银行股份有限公司宜春分行借款5,000万元提供连带责任保证担保。截止2021年6月30日，已据本保证合同贷款5,000万元。

(2) 2020年7月2日，江特集团与中国工商银行股份有限公司宜春分行签订保证合同，江特集团为本公司向中国工商银行股份有限公司宜春分行银行借款2,500万元提供连带责任保证担保。截止2021年6月30日，已据本保证合同贷款2,500万元。

(3) 2020年11月30日，江特集团与中国工商银行股份有限公司宜春分行签订保证合同，江特集团为本公司向中国工商银行股份有限公司宜春分行借款2,500万元提供连带责任保证担保。截止2021年6月30日，已据本保证合同贷款2,500万元。

(4) 2020年9月9日，江特集团与中国建设银行股份有限公司宜春分行签订保证合同，江特集团为本公司向中国建设银行股份有限公司宜春分行借款11,500万元提供连带责任保证担保。截止2021年6月30日，已据本保证合同贷款11,500万元。

(5) 2020年12月17日，江特集团与中国建设银行股份有限公司宜春分行签订保证合同，江特集团为本公司向中国建设银行股份有限公司宜春分行借款5,000万元提供连带责任保证担保。截止2021年6月30日，已据本保证合同贷款5,000万元。

(6) 2020年9月29日，江特集团与交通银行股份有限公司宜春分行签订保证合同，江特集团为本公司向交通银行股份有限公司宜春分行借款8,000万元和3,100万元提供连带责任保证担保。截止2021年6月30日，已据本保证合同贷款11,100万元。

(7) 2020年7月31日，江特集团与中国邮政储蓄银行股份有限公司宜春市分行签订最高额连带责任保证合同，江特集团为本公司向中国邮政储蓄银行股份有限公司宜春市分行借款最高额4,000万元提供连带责任保证担保。截止2020年6月30日，已据本保证合同贷款4,000万元。

(8) 2021年2月3日，江特集团与中国农业银行股份有限公司宜春分行签订最高额保证合同，江特集团为本公司向中国农业银行股份有限公司宜春分行融资形成的债权最高余额34000万元提供连带责任保证担保，截止2020年6月30日，已据本保证合同贷款25,000万元。

(9) 2021年1月29日，江特集团与中国建设银行股份有限公司宜春分行签订最高额保证合同，江特集团为本公司向中国建设银行股份有限公司宜春分行提供融资余额最高不超过9,500万元连带责任保证担保。截止2021年6月30日，以本保证合同贷款余额为9,500万元。

(10) 2021年3月15日，江特集团与中国工商银行股份有限公司宜春分行签订保证合同，江特集团为本公司向中国工商银行股份有限公司宜春分行借款5,000万元提供连带责任保证担保。截止2020年6月30日，已据本保证合同贷款5,000万元。

(11) 2021年4月28日，江特集团与中国邮政储蓄银行股份有限公司宜春市分行签订连带责任保证合同，江特集团为本公司向中国邮政储蓄银行股份有限公司宜春市分行借款2500万元提供连带责任保证担保。截止2021年6月30日，已据本保证合同贷款2500万元。

(5) 关联方资金拆借

单位：元

关联方	拆借金额	起始日	到期日	说明
拆入				
拆出				

(6) 关联方资产转让、债务重组情况

单位：元

关联方	关联交易内容	本期发生额	上期发生额

(7) 关键管理人员报酬

单位：元

项目	本期发生额	上期发生额

(8) 其他关联交易

6、关联方应收应付款项

(1) 应收项目

单位：元

项目名称	关联方	期末余额		期初余额	
		账面余额	坏账准备	账面余额	坏账准备

(2) 应付项目

单位：元

项目名称	关联方	期末账面余额	期初账面余额
应付账款	江西江特电气集团有限公司	102,160.00	62,250.00
应付账款	耐尔电梯有限公司		10,000.00
应付票据	江西江特电气集团有限公司		
合计		102,160.00	72,250.00

7、关联方承诺

8、其他

十三、股份支付

1、股份支付总体情况

适用 不适用

2、以权益结算的股份支付情况

适用 不适用

3、以现金结算的股份支付情况

适用 不适用

4、股份支付的修改、终止情况

5、其他

十四、承诺及或有事项

1、重要承诺事项

资产负债表日存在的重要承诺

公司抵押资产详见附注七.注释81。

除存在上述承诺事项外，截止2021年6月30日，本公司无其他应披露未披露的重大承诺事项。

2、或有事项

(1) 资产负债表日存在的重要或有事项

1. 未决诉讼或仲裁形成的或有事项及其财务影响

本公司之控股子公司宜春市巨源锂能矿业有限公司（以下简称巨源公司）因有关债务纠纷事宜被他人起诉，2020年11月2日，一审法院判决应向债权人支付股权转让款275万元及利息（利息按6%，计息期间：2017年12月5日至全部款项付清日），巨源公司不服本判决，已向江西省宜春市中级人民法院提起上诉，截止本财务报表批准报出日止，此案正在审理过程中。

2. 对外提供债务担保形成的或有事项及其财务影响

截止2021年6月30日，本公司为非关联方单位提供保证情况如下：

单位：元

被担保单位名称	担保事项	金 额	期 限	备注
江苏九龙汽车制造有限公司	为被担保方融资提供信用担保	50,000,000.00	2021.5.24-2022.5.23	
江苏九龙汽车制造有限公司	为被担保方融资提供信用担保	60,000,000.00	2021.6.10-2023.6.10	
江苏九龙汽车制造有限公司	为被担保方融资提供信用担保	30,000,000.00	2020.9.14-2023.9.14	
江苏九龙汽车制造有限公司	为被担保方融资提供信用担保	30,000,000.00	2019.8.23-2021.8.22	
合 计		170,000,000.00		

3. 其他担保事项

(1) 为江西宝江锂业有限公司采购锂精矿业务提供担保

2017年4月20日，宝威控股有限公司（以下简称宝威控股）及其子公司宝威物料有限公司（以下简称宝威物料，后更名为宝威锂业有限公司）分别与AMAL公司和Tawana公司及其子公司Lithco 公司签订两份《巴尔德山项目长期锂辉石精矿包销合同》，宝威物料拥有巴尔德山出产锂精矿为期5年的独家包销权和后续5年的优先购买权。2017年7月10日，江西江特矿业发展有限公司（以下简称江特矿业）与宝威物料签订《中外合资经营企业合同》拟设立江西宝江锂业有限公司（以下简称宝江锂业）。2017年7月11日，江特矿业与宝威物料、宝威控股签订《联合包销锂精矿合同》，同意将巴尔德山出产锂精矿为期5年的独家包销权和后续5年的优先购买权其中每年15万吨的包销权转让给宝江锂业。2019年1月，宝威物料将巴尔德山出产锂精矿为期5年的独家包销权和后续5年的优先购买权转让给宝江锂业，并于2019年1月14日，利益相关方公司、宝江锂业和宝威控股、AMAL公司、Tawana公司及其子公司Lithco公司对两份《巴尔德山项目长期锂辉石精矿包销合同》进行了修订和重述，至此，宝江锂业取得巴尔德山出产锂精矿的包销权。

公司及与宝威控股各自占宝江锂业50%的权益，为宝江锂业履行上述采购义务各承担50%的担保责任。

2021年半年度，宝江锂业未采购巴尔德山锂精矿。

除存在上述或有事项外，截止2021年6月30日，本公司无其他应披露未披露的重大或有事项。

(2) 公司没有需要披露的重要或有事项，也应予以说明

公司不存在需要披露的重要或有事项。

3、其他

十五、资产负债表日后事项

1、重要的非调整事项

单位：元

项目	内容	对财务状况和经营成果的影响数	无法估计影响数的原因

2、利润分配情况

单位：元

3、销售退回

4、其他资产负债表日后事项说明

十六、其他重要事项

1、前期会计差错更正

(1) 追溯重述法

单位：元

会计差错更正的内容	处理程序	受影响的各个比较期间报表 项目名称	累积影响数

(2) 未来适用法

会计差错更正的内容	批准程序	采用未来适用法的原因

2、债务重组

3、资产置换

(1) 非货币性资产交换

(2) 其他资产置换

4、年金计划

5、终止经营

单位：元

项目	收入	费用	利润总额	所得税费用	净利润	归属于母公司所 有者的终止经营 利润

其他说明

6、分部信息

(1) 报告分部的确定依据与会计政策

1. 本公司以内部组织结构、管理要求、内部报告制度为依据确定经营分部。本公司的经营分部是指同时满足下列条件的组成部分：

- (1) 该组成部分能够在日常活动中产生收入、发生费用；

(2) 管理层能够定期评价该组成部分的经营成果，以决定向其配置资源、评价其业绩；

(3) 能够取得该组成部分的财务状况、经营成果和现金流量等有关会计信息。

本公司以经营分部为基础确定报告分部，满足下列条件之一的经营分部确定为报告分部：

(1) 该经营分部的分部收入占所有分部收入合计的10%或者以上；

(2) 该分部的分部利润（亏损）的绝对额，占所有盈利分部利润合计额或者所有亏损分部亏损合计额的绝对额两者中较大者的10%或者以上。

按上述会计政策确定的报告分部的经营分部的对外交易收入合计额占合并总收入的比重未达到75%时，增加报告分部的数量，按下述规定将其他未作为报告分部的经营分部纳入报告分部的范围，直到该比重达到75%：

(1) 将管理层认为披露该经营分部信息对会计信息使用者有用的经营分部确定为报告分部；

(2) 将该经营分部与一个或一个以上的具有相似经济特征、满足经营分部合并条件的其他经营分部合并，作为一个报告分部。

分部间转移价格参照市场价格确定，与各分部共同使用的资产、相关的费用按照收入比例在不同的分部之间分配。

2. 本公司确定报告分部考虑的因素、报告分部的产品和劳务的类型：

本公司的报告分部都是提供不同产品和劳务的业务单元。由于各种业务需要不同的技术和市场战略，因此本公司分别独立管理各个报告分部的生产经营活动，分别评价其经营成果，以决定向其配置资源、评价其业绩。

本公司有4个报告分部：机电产业分部、锂矿产业分部、汽车产业分部和其他分部。机电产业分部负责生产低压电机、中型高压电机、风力发电机及配套电机、伺服电机和新能源电机及电机配套机械产品。锂矿产业分部负责公司矿产的开采、选矿及下游产品的加工销售。汽车产业分部主要包括电动车辆、客车等汽车研发生产销售。

(2) 报告分部的财务信息

单位：元

项目	机电产业分部	锂矿产业分部	汽车产业	其他	分部间抵销	合计
一、营业收入	1,128,235,727.52	521,806,768.90	6,408,842.84		-291,645,779.86	1,364,805,559.40
其中：对外交易收入	842,880,487.29	515,524,728.38	6,400,343.73			1,364,805,559.40
分部间交易收入	285,355,240.23	6,282,040.52	8,499.11		-291,645,779.86	
二、营业成本	934,576,205.40	375,892,605.93	7,917,700.09		-283,116,950.41	1,035,269,561.01
三、营业费用	1,022,596,681.95	408,723,625.16	8,264,093.89	-102,894.21	-288,830,594.95	1,150,650,911.84
信用减值损失	-1,978,936.80	-3,003,081.56	2,386,047.03		-4,388,742.16	-6,984,713.49
资产减值损失	706,977.80	847,290.64				1,554,268.44
折旧费和摊销费						
四、利润总额	105,639,045.57	113,083,143.74	-1,855,251.05	102,894.21	-2,815,184.91	214,154,647.56
五、所得税费用	13,195,704.13	19,274,525.80	-70,079.89		1,598.86	32,401,748.90
六、净利润	92,443,341.44	93,808,617.94	-1,785,171.16	102,894.21	-2,816,783.77	181,752,898.66
七、资产总额	7,514,708,904.60	2,287,081,683.01	452,225,183.58	2,480,032.69	-5,162,697,457.99	5,093,798,345.89
八、负债总额	3,502,755,949.62	1,105,717,392.96	598,568,996.79	5,794,356.92	-1,903,202,893.0	3,309,633,803.20

						9
--	--	--	--	--	--	---

(3) 公司无报告分部的，或者不能披露各报告分部的资产总额和负债总额的，应说明原因

(4) 其他说明

7、其他对投资者决策有影响的重要交易和事项

8、其他

十七、母公司财务报表主要项目注释

1、应收账款

(1) 应收账款分类披露

单位：元

类别	期末余额					期初余额				
	账面余额		坏账准备		账面价值	账面余额		坏账准备		账面价值
	金额	比例	金额	计提比例		金额	比例	金额	计提比例	
按单项计提坏账准备的应收账款	1,273,499.57	1.76%	1,273,499.57	100.00%		1,273,499.57	1.47%	1,273,499.57	100.00%	
其中：										
按组合计提坏账准备的应收账款	70,892,789.41	98.24%	34,109,529.45	48.11%	36,783,259.96	85,074,713.65	98.53%	35,525,584.41	41.76%	49,549,129.24
其中：										
账龄组合	70,892,789.41	98.24%	34,109,529.45	48.11%	36,783,259.96	85,074,713.65	98.53%	35,525,584.41	41.76%	49,549,129.24
合计	72,166,288.98	100.00%	35,383,029.02	49.03%	36,783,259.96	86,348,213.22	100.00%	36,799,083.98	42.62%	49,549,129.24

按单项计提坏账准备：1,273,499.57

单位：元

名称	期末余额			
	账面余额	坏账准备	计提比例	计提理由
小额汇总	1,273,499.57	1,273,499.57	100.00%	
合计	1,273,499.57	1,273,499.57	--	--

按单项计提坏账准备：

单位：元

名称	期末余额			
	账面余额	坏账准备	计提比例	计提理由

按组合计提坏账准备:

单位: 元

名称	期末余额		
	账面余额	坏账准备	计提比例

确定该组合依据的说明:

如是按照预期信用损失一般模型计提应收账款坏账准备, 请参照其他应收款的披露方式披露坏账准备的相关信息:

 适用 不适用

按账龄披露

单位: 元

账龄	期末余额
1 年以内 (含 1 年)	30,865,596.94
1 至 2 年	3,660,661.30
2 至 3 年	2,630,023.92
3 年以上	35,010,006.82
3 至 4 年	1,958,170.10
4 至 5 年	2,166,487.04
5 年以上	30,885,349.68
合计	72,166,288.98

(2) 本期计提、收回或转回的坏账准备情况

本期计提坏账准备情况:

单位: 元

类别	期初余额	本期变动金额				期末余额
		计提	收回或转回	核销	其他	
单项计提预期信用损失的应收账款	1,273,499.57					1,273,499.57
按组合计提预期信用损失的应收账款	35,525,584.41	0.00	1,416,054.96	0.00	0.00	34,109,529.45
合计	36,799,083.98	0.00	1,416,054.96	0.00	0.00	35,383,029.02

其中本期坏账准备收回或转回金额重要的:

单位: 元

单位名称	收回或转回金额	收回方式
------	---------	------

(3) 本期实际核销的应收账款情况

单位：元

项目	核销金额
----	------

其中重要的应收账款核销情况：

单位：元

单位名称	应收账款性质	核销金额	核销原因	履行的核销程序	款项是否由关联交易产生
------	--------	------	------	---------	-------------

应收账款核销说明：

(4) 按欠款方归集的期末余额前五名的应收账款情况

单位：元

单位名称	应收账款期末余额	占应收账款期末余额合计数的比例	坏账准备期末余额
黄冈市天元科技有限公司	3,794,920.00	5.26%	189,746.00
海军工程大学	3,537,800.00	4.90%	176,890.00
江西中天智能装备股份有限公司	2,606,278.14	3.61%	130,313.91
北京理工大学	2,530,000.00	3.51%	126,500.00
中国北方发动机研究所（天津）	2,463,800.00	3.41%	123,190.00
合计	14,932,798.14	20.69%	

(5) 因金融资产转移而终止确认的应收账款**(6) 转移应收账款且继续涉入形成的资产、负债金额**

其他说明：

2、其他应收款

单位：元

项目	期末余额	期初余额
应收股利	27,766,634.53	27,766,634.53
其他应收款	1,058,594,669.39	1,003,498,281.78
合计	1,086,361,303.92	1,031,264,916.31

(1) 应收利息**1) 应收利息分类**

单位：元

项目	期末余额	期初余额
----	------	------

2) 重要逾期利息

借款单位	期末余额	逾期时间	逾期原因	是否发生减值及其判断依据
------	------	------	------	--------------

其他说明：

3) 坏账准备计提情况 适用 不适用**(2) 应收股利****1) 应收股利分类**

单位：元

项目(或被投资单位)	期末余额	期初余额
天津市西青区华兴电机制造有限公司	27,766,634.53	27,766,634.53
合计	27,766,634.53	27,766,634.53

2) 重要的账龄超过 1 年的应收股利

单位：元

项目(或被投资单位)	期末余额	账龄	未收回的原因	是否发生减值及其判断依据
------------	------	----	--------	--------------

3) 坏账准备计提情况 适用 不适用

其他说明：

(3) 其他应收款**1) 其他应收款按款项性质分类情况**

单位：元

款项性质	期末账面余额	期初账面余额
保证金	581,772.00	2,609,272.00
备用金	1,497,178.02	349,732.22
资金拆借	427,562,602.23	422,339,886.20
关联方欠款	677,834,249.37	613,555,957.46
股权转让款	0.00	11,904,270.97
其他	8,518,482.55	6,006,596.63
合计	1,115,994,284.17	1,056,765,715.48

2) 坏账准备计提情况

单位：元

坏账准备	第一阶段	第二阶段	第三阶段	合计
	未来 12 个月预期信用损失	整个存续期预期信用损失 (未发生信用减值)	整个存续期预期信用损失 (已发生信用减值)	
2021 年 1 月 1 日余额	53,267,433.70			53,267,433.70
2021 年 1 月 1 日余额在 本期	—	—	—	—
本期计提	4,388,931.83			4,388,931.83
本期转回	256,750.75			256,750.75
2021 年 6 月 30 日余额	57,399,614.78			57,399,614.78

损失准备本期变动金额重大的账面余额变动情况

□ 适用 √ 不适用

按账龄披露

单位：元

账龄	期末余额
1 年以内（含 1 年）	94,886,524.10
1 至 2 年	529,754,182.22
2 至 3 年	162,880,186.49
3 年以上	328,473,391.36
3 至 4 年	142,184,227.40
4 至 5 年	91,487,966.41
5 年以上	94,801,197.55
合计	1,115,994,284.17

3) 本期计提、收回或转回的坏账准备情况

本期计提坏账准备情况：

单位：元

类别	期初余额	本期变动金额				期末余额
		计提	收回或转回	核销	其他	
其他应收款坏账准备	53,267,433.70	4,388,931.83	256,750.75			57,399,614.78
合计	53,267,433.70	4,388,931.83	256,750.75			57,399,614.78

其中本期坏账准备转回或收回金额重要的：

单位：元

单位名称	转回或收回金额	收回方式

4) 本期实际核销的其他应收款情况

单位：元

项目	核销金额

其中重要的其他应收款核销情况：

单位：元

单位名称	其他应收款性质	核销金额	核销原因	履行的核销程序	款项是否由关联交易产生

其他应收款核销说明：

5) 按欠款方归集的期末余额前五名的其他应收款情况

单位：元

单位名称	款项的性质	期末余额	账龄	占其他应收款期末余额合计数的比例	坏账准备期末余额
江苏九龙汽车制造有限公司	资金拆借	403,272,854.58	1-2 年	36.14%	40,069,910.46
江西宜春客车厂有限公司	关联方资金	280,013,663.16	1-3 年	25.09%	
江西江特电动车有限公司	关联方资金	158,549,449.56	1-5 年	14.21%	
宜丰县江特锂业有限公司	关联方资金	125,207,991.07	1-3 年	11.22%	
江西江特矿业发展有限公司	关联方资金	80,066,697.46	1-5 年	7.17%	
合计	--	1,047,110,655.83	--	93.83%	40,069,910.46

6) 涉及政府补助的应收款项

单位：元

单位名称	政府补助项目名称	期末余额	期末账龄	预计收取的时间、金额及依据

7) 因金融资产转移而终止确认的其他应收款

8) 转移其他应收款且继续涉入形成的资产、负债金额

其他说明：

3、长期股权投资

单位：元

项目	期末余额			期初余额		
	账面余额	减值准备	账面价值	账面余额	减值准备	账面价值
对子公司投资	3,290,426,896.68		3,290,426,896.68	3,287,425,373.48		3,287,425,373.48
合计	3,290,426,896.68		3,290,426,896.68	3,287,425,373.48		3,287,425,373.48

(1) 对子公司投资

单位：元

被投资单位	期初余额(账面价值)	本期增减变动				期末余额(账面价值)	减值准备期末余额
		追加投资	减少投资	计提减值准备	其他		
宜春市巨源锂电矿业有限公司	11,900,000.00					11,900,000.00	
江西江特矿业发展有限公司	1,862,928,407.39					1,862,928,407.39	
天津市西青区华兴电机制造有限公司	51,051,178.62					51,051,178.62	
宜春市袁州区现代农业科技示范园有限公司	1,000,000.00					1,000,000.00	
江西宜春客车厂有限公司	316,420,000.00					316,420,000.00	
杭州米格电机	600,000,000.00					600,000,000.00	

有限公司	0						
宜春邦富电商 文化创业园有 限公司	9,600,000.00					9,600,000.00	
上海江智汽车 技术有限公司	20,000,000.00					20,000,000.00	
德国耐尔驱动 及能源技术有 限公司	314,525,787.4 7	3,001,523.20				317,527,310.67	
江西江特电机 有限公司	100,000,000.0 0					100,000,000.00	
合计	3,287,425,373. 48	3,001,523.20				3,290,426,896. 68	

(2) 对联营、合营企业投资

单位：元

投资单位	期初余额 (账面价 值)	本期增减变动							期末余额 (账面价 值)	减值准备 期末余额
		追加投资	减少投资	权益法下 确认的投 资损益	其他综合 收益调整	其他权益 变动	宣告发放 现金股利 或利润	计提减值 准备		
一、合营企业										
二、联营企业										

(3) 其他说明

4、营业收入和营业成本

单位：元

项目	本期发生额		上期发生额	
	收入	成本	收入	成本
主营业务	55,458,779.67	44,671,037.08	58,058,018.52	45,522,154.28
其他业务	197,823,229.00	190,906,710.65	111,575,355.68	107,235,181.42
合计	253,282,008.67	235,577,747.73	169,633,374.20	152,757,335.70

收入相关信息：

单位：元

合同分类	分部 1	分部 2		合计
其中：				
其中：				

其中：				
其中：				
其中：				
其中：				
其中：				

与履约义务相关的信息：

公司通常在某一时点确认履约义务，公司是直接销售商品，公司主要从事电机产品、锂矿资源采选、锂电材料、车辆的产品生产和销售。公司商品销售收入确认的具体标准如下：根据合同约定在所有权和管理权发生转移时点确认产品收入。客户负责提货产品，以产品发出，开具出库单并经客户签收认可即确认销售收入；公司负责送货产品，以产品交付客户并经客户质检、签收认可后即确认销售收入。

与分摊至剩余履约义务的交易价格相关的信息：

本报告期末已签订合同、但尚未履行或尚未履行完毕的履约义务所对应的收入金额为 3,563,839.58 元，其中，3,563,839.58 元预计将于 2021 年度确认收入，元预计将于年度确认收入，元预计将于年度确认收入。

其他说明：

5、投资收益

单位：元

项目	本期发生额	上期发生额
----	-------	-------

6、其他

十八、补充资料

1、当期非经常性损益明细表

适用 不适用

单位：元

项目	金额	说明
非流动资产处置损益	-2,901,712.68	
计入当期损益的政府补助（与企业业务密切相关，按照国家统一标准定额或定量享受的政府补助除外）	14,497,537.01	
计入当期损益的对非金融企业收取的资金占用费	0.00	
委托他人投资或管理资产的损益	14,831.28	
除上述各项之外的其他营业外收入和支出	17,480,172.32	
减：所得税影响额	5,666,930.67	

少数股东权益影响额	82,924.34	
合计	23,340,972.92	--

对公司根据《公开发行证券的公司信息披露解释性公告第 1 号——非经常性损益》定义界定的非经常性损益项目，以及把《公开发行证券的公司信息披露解释性公告第 1 号——非经常性损益》中列举的非经常性损益项目界定为经常性损益的项目，应说明原因。

适用 不适用

2、净资产收益率及每股收益

报告期利润	加权平均净资产收益率	每股收益	
		基本每股收益（元/股）	稀释每股收益（元/股）
归属于公司普通股股东的净利润	10.93%	0.1063	0.1063
扣除非经常性损益后归属于公司普通股股东的净利润	9.52%	0.0926	0.0926

3、境内外会计准则下会计数据差异

(1) 同时按照国际会计准则与按中国会计准则披露的财务报告中净利润和净资产差异情况

适用 不适用

(2) 同时按照境外会计准则与按中国会计准则披露的财务报告中净利润和净资产差异情况

适用 不适用

(3) 境内外会计准则下会计数据差异原因说明，对已经境外审计机构审计的数据进行差异调节的，应注明该境外机构的名称

4、其他

江西特种电机股份有限公司

董事长：胡春晖

二〇二一年八月十二日