



让·医·疗·简·单·易·行 | 股票代码:300273

珠海和佳医疗设备股份有限公司

2021 年半年度报告

2021 年 08 月

第一节 重要提示、目录和释义

公司董事会、监事会及董事、监事、高级管理人员保证半年度报告内容的真实、准确、完整，不存在虚假记载、误导性陈述或者重大遗漏，并承担个别和连带的法律责任。

公司负责人郝镇熙、主管会计工作负责人何雄涛及会计机构负责人(会计主管人员)何雄涛声明：保证本半年度报告中财务报告的真实、准确、完整。

所有董事均已出席了审议本报告的董事会会议。

本报告中涉及公司经营和发展战略等未来计划的前瞻性陈述，不构成公司对投资者的实质承诺，公司未来可能面临的风险详见本报告第三节“管理层讨论与分析”之“十、公司面临的风险和应对措施”中的相关描述，敬请广大投资者注意投资风险。

公司计划不派发现金红利，不送红股，不以公积金转增股本。

目录

第一节 重要提示、目录和释义.....	2
第二节 公司简介和主要财务指标.....	7
第三节 管理层讨论与分析.....	11
第四节 公司治理.....	46
第五节 环境与社会责任.....	47
第六节 重要事项.....	48
第七节 股份变动及股东情况.....	55
第八节 优先股相关情况.....	61
第九节 债券相关情况.....	62
第十节 财务报告.....	65

备查文件目录

- 一、载有法定代表人郝镇熙先生签名的2021年半年度报告。
- 二、载有法定代表人郝镇熙先生、主管会计工作负责人何雄涛先生、会计机构负责人何雄涛先生签名并盖章的财务报表。
- 三、报告期内在中国证监会指定网站上公开披露过的所有公司文件的正本及公告的原稿。
- 四、以上备查文件的备置地点：公司投资者关系部。

释义

释义项	指	释义内容
和佳医疗、和佳、公司、本公司	指	珠海和佳医疗设备股份有限公司
报告期	指	2021 年 1 月 1 日至 2021 年 6 月 30 日
和佳信息技术	指	珠海和佳信息技术有限公司
和佳影像	指	珠海保税区和佳医学影像设备有限公司
中山和佳	指	中山和佳医疗科技有限公司
和佳 ENT	指	和佳企业（香港）有限公司
和佳泰基	指	珠海保税区和佳泰基医疗设备工程有限公司
和佳生物	指	珠海和佳生物电子科技有限公司
恒源租赁	指	珠海恒源融资租赁有限公司
深圳拉尔文	指	深圳拉尔文生物工程技术有限公司
阳和投资	指	深圳市阳和生物医药产业投资有限公司
珠海弘陞	指	珠海弘陞生物科技开发有限公司
欣阳科技	指	四川欣阳科技有限公司
和奇医疗	指	贵州和奇医疗投资管理有限公司
广州卫软	指	广州卫软信息科技有限公司
益源信通	指	北京益源信通科技发展有限责任公司
德尚韵兴	指	浙江德尚韵兴医疗科技有限公司
绍兴和融	指	绍兴和融医疗设备有限公司
汇医在线	指	北京汇医在线科技有限公司
成都厚立	指	成都厚立信息技术有限公司
和佳医疗建投	指	珠海和佳医疗建设投资有限公司
和佳钜鑫	指	珠海保税区和佳钜鑫医疗投资中心（有限合伙）
和佳研究院	指	珠海和佳医疗器械创新研究院有限公司
安乡和佳	指	安乡县和佳医疗建设有限公司
施甸和佳	指	施甸和佳医疗建设投资有限公司
南雄和佳	指	南雄和佳医疗建设投资有限公司
广东睿佳	指	广东睿佳医疗科技有限公司
南通和佳康复医院	指	南通和佳国际康复医院有限公司

贵州产投	指	贵州产业投资基金管理有限公司
和佳康泰	指	珠海和佳康泰医疗投资有限公司
尉氏和佳	指	尉氏县和佳医疗建设投资有限公司
平塘和佳	指	平塘和佳医疗建设有限公司
河口和佳	指	河口和佳医疗建设有限公司
永顺和佳公卫	指	永顺和佳公卫建设投资有限公司
永顺和佳医疗	指	永顺和佳医疗建设投资有限公司
和佳服务	指	珠海和佳医疗服务管理有限责任公司
珠海诺佳	指	珠海诺佳医疗技术服务有限公司
四川康兴	指	四川康兴医疗投资有限公司
富氢机电	指	和佳（广东）富氢机电有限公司
深圳君和	指	深圳市君和管理咨询有限公司
英大国际	指	英大国际商业保理（深圳）有限公司
《公司章程》	指	《珠海和佳医疗设备股份有限公司章程》

第二节 公司简介和主要财务指标

一、公司简介

股票简称	和佳医疗	股票代码	300273
股票上市证券交易所	深圳证券交易所		
公司的中文名称	珠海和佳医疗设备股份有限公司		
公司的中文简称（如有）	和佳医疗		
公司的外文名称（如有）	Zhuhai Hokai Medical Instruments Co.,Ltd.		
公司的外文名称缩写（如有）	Hokai Medical		
公司的法定代表人	郝镇熙		

二、联系人和联系方式

	董事会秘书	证券事务代表
姓名	张晓菁	张王均
联系地址	珠海市香洲区宝盛路 5 号	珠海市香洲区宝盛路 5 号
电话	0756-8686333	0756-8686333
传真	0756-8686077	0756-8686077
电子信箱	ir@hokai.com	ir@hokai.com

三、其他情况

1、公司联系方式

公司注册地址，公司办公地址及其邮政编码，公司网址、电子信箱在报告期是否变化

适用 不适用

公司注册地址，公司办公地址及其邮政编码，公司网址、电子信箱报告期无变化，具体可参见 2020 年年报。

2、信息披露及备置地点

信息披露及备置地点在报告期是否变化

适用 不适用

公司选定的信息披露报纸的名称，登载半年度报告的中国证监会指定网站的网址，公司半年度报告备置地报告期无变化，具体可参见 2020 年年报。

3、注册变更情况

注册情况在报告期是否变更情况

适用 不适用

公司注册情况在报告期无变化，具体可参见 2020 年年报。

四、主要会计数据和财务指标

公司是否需追溯调整或重述以前年度会计数据

是 否

	本报告期	上年同期	本报告期比上年同期增减
营业收入（元）	448,905,298.87	422,731,255.67	6.19%
归属于上市公司股东的净利润（元）	57,388,377.28	45,877,935.96	25.09%
归属于上市公司股东的扣除非经常性损益后的净利润（元）	51,678,161.57	33,725,270.82	53.23%
经营活动产生的现金流量净额（元）	82,026,547.60	-51,109,342.93	260.49%
基本每股收益（元/股）	0.0724	0.0577	25.48%
稀释每股收益（元/股）	0.0724	0.0577	25.48%
加权平均净资产收益率	2.19%	1.80%	0.39%
	本报告期末	上年度末	本报告期末比上年度末增减
总资产（元）	6,577,884,968.70	6,637,916,021.79	-0.90%
归属于上市公司股东的净资产（元）	2,654,574,452.30	2,597,186,075.02	2.21%

五、境内外会计准则下会计数据差异

1、同时按照国际会计准则与按照中国会计准则披露的财务报告中净利润和净资产差异情况

适用 不适用

公司报告期不存在按照国际会计准则与按照中国会计准则披露的财务报告中净利润和净资产差异情况。

2、同时按照境外会计准则与按照中国会计准则披露的财务报告中净利润和净资产差异情况

适用 不适用

公司报告期不存在按照境外会计准则与按照中国会计准则披露的财务报告中净利润和净资产差异情况。

六、非经常性损益项目及金额

适用 不适用

单位：元

项目	金额	说明
非流动资产处置损益（包括已计提资产减值准备的冲销部分）	0.00	
越权审批或无正式批准文件的税收返还、减免	0.00	
计入当期损益的政府补助（与企业业务密切相关，按照国家统一标准定额或定量享受的政府补助除外）	6,940,774.90	
计入当期损益的对非金融企业收取的资金占用费	0.00	
企业取得子公司、联营企业及合营企业的投资成本小于取得投资时应享有被投资单位可辨认净资产公允价值产生的收益	0.00	
非货币性资产交换损益	0.00	
委托他人投资或管理资产的损益	0.00	
因不可抗力因素，如遭受自然灾害而计提的各项资产减值准备	0.00	
债务重组损益	0.00	
企业重组费用，如安置职工的支出、整合费用等	0.00	
交易价格显失公允的交易产生的超过公允价值部分的损益	0.00	
同一控制下企业合并产生的子公司期初至合并日的当期净损益	0.00	
与公司正常经营业务无关的或有事项产生的损益	0.00	
除同公司正常经营业务相关的有效套期保值业务外，持有交易性金融资产、衍生金融资产、交易性金融负债、衍生金融负债产生的公允价值变动损益，以及处置交易性金融资产、衍生金融资产、交易性金融负债、衍生金融负债和其他债权投资取得的投资收益	0.00	
单独进行减值测试的应收款项、合同资产减值准备转回	0.00	
对外委托贷款取得的损益	0.00	
采用公允价值模式进行后续计量的投资性房地产公允价值变动产生的损益	0.00	
根据税收、会计等法律、法规的要求对当期损益进行一次性调整对当期损益的影响	0.00	
受托经营取得的托管费收入	0.00	
除上述各项之外的其他营业外收入和支出	63,382.00	
其他符合非经常性损益定义的损益项目	70,793.04	
减：所得税影响额	1,350,828.46	
少数股东权益影响额（税后）	13,905.77	
合计	5,710,215.71	--

对公司根据《公开发行证券的公司信息披露解释性公告第 1 号——非经常性损益》定义界定的非经常性损益项目，以及把《公开发行证券的公司信息披露解释性公告第 1 号——非经常性损益》中列举的非经常性损益项目界定为经常性损益的项目，应说明原因

适用 不适用

公司报告期不存在将根据《公开发行证券的公司信息披露解释性公告第 1 号——非经常性损益》定义、列举的非经常性损益项目界定为经常性损益的项目的情形。

第三节 管理层讨论与分析

一、报告期内公司从事的主要业务

(一) 报告期内公司主要从事的业务

公司以医疗设备及耗材的研发、制造、销售为基础，为各级公立医院规划、设计、实施医用专业工程，打造肿瘤中心、康复中心、介入中心等重点临床学科，与央企、国企合作共同承接医院整体建设业务，推动优质医疗资源下沉，全面提升医院的硬件水平和综合医疗服务能力。

报告期内，公司按照“轻资产”转型战略和年度经营规划，继续优化整体业务结构，各项业务保持健康稳定的发展态势，公司业务盈利能力保持较好水平。同时公司加大应收账款催收力度，加快业务回款，资产负债率有所降低。公司实现营业收入44,890.53万元，比上年同期增长6.19%；归属于上市公司股东的净利润为5,738.84万元，比上年同期增长25.09%；归属于上市公司股东的扣除非经常性损益的净利润为5,167.82万元，比上年同期增长53.23%；经营活动产生的现金流量净额为8,202.66万元，较去年同期增长260.49%。报告期内公司业务具体情况如下：

1、医疗设备及耗材

肿瘤设备：

公司专注于肿瘤治疗领域21年，拥有系列自主研发生产的肿瘤微创综合治疗设备，覆盖肿瘤微创介入治疗、肿瘤康复绿色治疗及辅助治疗等临床应用领域。自产设备技术领先，毛利水平高，同时公司积极整合行业资源，在肿瘤专科影像、人工智能诊断、肿瘤放射治疗等重要领域不断优化、完善设备配套体系。

序号	产品名称	产品图片	用途	医疗器械注册分类
1	冷极射频肿瘤治疗机		在医学影像技术引导下，将射频针置入肿瘤组织内，利用 460kHz 的交变高频电流使组织内离子发生高速震荡、摩擦，将射频能转化为热能（局部温度可达 60~100℃），使肿瘤细胞发生凝固性坏死。主要用于肝癌等实体瘤的局部消融治疗。	三类
2	放射性粒子治疗计划系统		根据 CT、MRI 等影像检查数据，利用计划系统软件重建肿瘤及脏器的三维立体形态，精准规划放射性粒子的植入路径和布源方案（数量、位置、剂量分布），在计划系统治疗方案的指导下，医生和物理师可将放射性粒子准确植入肿瘤组织内进行低剂量、持续性放疗，实现肿瘤靶区剂量的高度适形，达到杀灭肿瘤的目的。主要用于放射性粒子治疗的术前规划和术后剂量评估。	三类
3	介入热化疗灌注系统		在设备软件调控下，将加热并保持恒温的化疗药液通过导管灌注到肿瘤供血动脉，对肿瘤组织进行介入热化疗，从而导致肿瘤组织发生蛋白质凝固坏死。主要用于肝癌等实体瘤的局部治疗，通常联合动脉栓塞，提高介入栓塞化疗的疗效。	三类

4	体腔热灌注治疗机		利用导管技术，使加热后的化疗药物和灌注液，以恒温、恒速、恒量地状态在体腔与无菌容器之间持续循环，扩大药物在体腔内的作用面积，促进药物吸收，达到清除体腔内游离癌细胞和微小转移灶的目的。主要用于癌性腹腔积液的治疗，及腹盆腔恶性肿瘤种植转移的预防。	三类
5	体外高频热疗机		利用 13.56MHz 的电磁波在两极板间形成电容场，在电容场作用下，人体组织内的带电离子高速运动，摩擦产生热能，通过热效应抑制肿瘤细胞合成，缓解癌痛。适用于肿瘤放化疗的辅助治疗，对放化疗起到增敏、增效的作用。	三类
6	毫米波治疗仪		以电磁相干谐振理论为基础，利用毫米波照射治疗部位及相关穴位，调节神经-免疫功能，提高机体免疫力，主要用于缓解癌痛及失眠、纳差等伴随症状，改善晚期肿瘤患者的生存质量；可减轻放化疗引起的毒副作用；具有消炎、消肿和促进放疗损伤愈合的作用。	二类

公司是国内肿瘤多学科综合治疗（MDT）模式推广和实践的先行者，遵循“以患者为中心”的治疗理念，协助医院搭建肿瘤MDT多学科协作组，通过联合会诊和综合治疗手段，为病人提供科学、适宜的治疗方案，改善肿瘤患者生存质量，延长生存时间。公司在肿瘤治疗领域积累了丰富的医疗资源，对肿瘤治疗的新技术、新方案具有较强的整合能力，可协助医院客户建设、发展规范化的肿瘤中心，提供包括理念整合、设备配置、科室建设、人才培养及临床支持等全方面服务，已累计为超过1000家医院发展肿瘤中心，并提供相关产品和服务。国家卫健委于2018开始在全国范围内开展肿瘤多学科诊疗（MDT）试点工作，陆续出台的政策和相关配套方案推动了肿瘤MDT模式在更多医院的应用。

公司积极围绕肿瘤治疗领域布局，丰富产业链，完善业务闭环。公司参股企业深圳拉尔文的碘[125I]密封籽源、参股企业德尚韵兴的甲状腺超声智能辅助诊断系统、乳腺超声智能辅助诊断系统等产品，与公司自产设备形成了有效的协同和补充，进一步丰富了产品线。

序号	产品名称	产品图片	用途	医疗器械注册分类
1	3D 精准手术规划与评估系统 (医学影像处理软件)		利用 CT 或 MRI 图像，通过智能算法快速重建除心脏外所有器官的三维立体形态，使医生在直观的三维形态下研究病情和进行术前方案规划。辅助医生开展高效、精准、安全的手术，打破传统经验下的手术禁区，使适应症得到扩大。可提供多种介入治疗模式（射频消融、微波消融等）及手术的精准术前方案规划、术后对比评估，使疗效评估更准确，以达到精准治疗的目的。	二类
2	乳腺超声智能辅助诊断系统 (数字化超声影像处理软件)		智能软件通过对大量超声图像样本进行深度学习，可实现自动识别超声图像中的乳腺结节，并给出准确率极高的良恶性判断，主要用于乳腺结节的超声诊断。	二类

				
3	甲状腺超声智能辅助诊断系统 (超声影像处理软件)		智能软件通过对大量超声图像样本进行深度学习,可实现自动识别超声图像中的甲状腺结节,并给出准确率极高的良恶性判断,主要用于甲状腺结节的超声诊断。	二类
4	碘[125I]密封籽源		碘[125I]密封籽源由 3 个部分组成:碘[125I]、银丝和钛管。放射性粒子植入治疗作为一种内放疗技术,通过植入微型放射源(即碘[125I]密封籽源)在肿瘤内持续、低能量辐射,使肿瘤组织遭受毁灭性损伤而达到治疗目的,同时因植入粒子射线能量迅速衰减,有效杀伤半径小,利于保护肿瘤周围的正常生理结构。	放射性药品

康复设备:

我国与国际先进康复治疗水平的差距不仅在技术和设备,更在于康复理念、康复临床治疗规范和运营管理。公司投资建设了南通和佳康复医院,全套引进美国的康复治疗理念、临床评估治疗与管理,以服务中高端神经、骨伤康复病人为特色,医保结合自主收费方式经营,报告期内南通和佳康复医院营业收入较去年同期大幅增长 159%。

南通康复医院的运营经验有力提升了公司在康复临床治疗规范、临床治疗路径、科室管理运营与品牌建设领域的的能力,依托国内外顶级的康复专家团队、公司成熟的销售网络和运营服务体系,公司在康复设备销售的基础上,形成了具有行业内独特竞争优势的康复学科整体解决方案,帮助公立医院建设以“早康介入、主动参与、智能康复、重返社会”为核心特色的康复中心。报告期内,公司参与康复中心建设的浙江余杭五院、河北元氏中医院等项目的科室收入、治疗水平、社会影响力均获得大幅提升。




报告期内,公司积极响应国家推进紧密型县域医疗卫共同体建设的政策要求,成功落地了云南省安宁医共体康复中心项目,使康复病人可以在医共体内的各级医院有针对性、快速的双向转诊,为医共体各成员单位带来病源、技术、和收入的提升。医共体牵头医院的病人可转到下辖医院进行康复治疗,下辖医院具有更好的医疗资源保障和医保政策支持;下辖医院的危重病人亦可第一时间转到牵头医院,在病患得到有效救治的同时,可带动牵头医院康复科的临床和科研水平提升。本半年度内,安宁医共体康复中心科室人均产值增长 79%,患者人均治疗成本降低 35%,初步形成基层首诊、双向转诊、急慢分治、上下联动的分级诊疗模式,实现了区域内医疗资源共享,基层服务能力提升等政策要求。

医用制氧设备:

我国医院主要采用钢瓶氧、液态氧和医用分子筛中心制氧系统三种供氧方式,医用分子筛中心制氧系统以其安全性、便捷性、运行稳定性和更低的成本优势,在2020年新冠疫情后,成为更多中、大型医院的首选用氧方式。在医用气体领域,公司具备较强的研发和生产能力,拥有23项技术专利,是全国首家可为客户提供氧气在线监测、压缩空气水份监测装置、远程监控系统、氧气纯度保证系统的企业。公司凭借产品多样化、服务一体化、技术领先性等优势,市场占有率高,客户累计超 500家,安装机组超700套,三级医院占比近50%。其中,约270家客户使用期超过5年,约180家客户使用期超过8年,已陆续

达到需要更换新机组和增加机组的时间。

序号	产品名称	产品图片	用途	医疗器械注册证分类
1	医用分子筛中心制氧系统		采用PSA变压吸附技术，以空气为原料，以沸石分子筛作为吸附剂，在常温低压下，利用分子筛加压时对吸附质的吸附容量增加，减压时对吸附质的吸附容量减少的特性，形成快速循环过程，使空气中的氧气和氮气得以分离而制取氧气。主要供医疗机构制取医用氧气用。	二类
2	一体化医用制氧机		主要由压缩空气单元、氧氮分离单元、气体储罐、汇流排及电气控制系统组成。主要供医疗机构制取医用氧气用。	二类
3	医用中心供氧系统		主要由中心供氧站、管道、阀门及终端送氧插头组成。供氧系统氧气气源集中在中心供氧站，气源氧气通过减压装置和管道输送到手术室、抢救室、治疗室和各个病房的终端处，提供医疗使用。	二类
4	医用中心吸引系统		主要由中心吸引站、管道、阀门及终端组成。吸引系统的负压源是中心吸引站的真空泵机组，通过真空泵机组的抽吸使吸引系统管路达到所需负压值，在手术室、抢救室、治疗室和各个病房的终端处产生吸力，提供医疗使用。	二类
5	医用真空负压机		主要由真空泵、真空罐、管路、接头和电控箱组成。医用真空负压机组通过真空泵机组的抽吸使吸引系统管路达到所需负压值，在手术室、抢救室、治疗室和各个病房的终端处产生吸力，提供医疗使用。	二类

6	医用空气压缩机		主要由压缩泵、空气处理装置、储气装置、连接装置及电控箱组成。用于医用气体导管系统，产生压缩气体供诊疗用。	二类
7	医用气体在线监测管理系统		可以对医院供气系统的氧气压力、浓度、露点、流量值，一氧化碳气体压力、浓度，压缩空气、负压吸引气体压力进行实时监测；数据超出范围进行报警；自动形成历史数据报表，可对报表进行打印；实现对医用气体的监测。	二类
8	医用气体汇流排		由供电装置、气体阀门、高流量控制阀、气体偏差控制器组成。工作状态下，一路供气，另一路备用；当一路气源压力降至预定最低值时，控制系统能够自动切换到另一路，交替供气，提供给医院病房大楼终端。	二类

报告期内，公司医疗设备及耗材板块的销售收入与去年同期持平，呈现稳健发展态势。其中自产设备和耗材继续保持增长趋势，代理医疗设备随着存量医院整体建设项目土建阶段完成，陆续进入采购流程。

2、医用智能工程：

医用智能工程包括数字化手术室、智能化ICU、消毒供应室、产房、实验室等洁净科室，以及医院物流系统、污水处理系统、智能机器人消毒、垃圾被服处理系统等辅助工程的设计建设一体化服务体系，对工程的洁净度、细菌浓度、温湿度等环境参数以及工程部件的材料、规格等都有严格的技术标准，对设计、施工、安装、运维服务等方面提出较高的技术要求，行业准入门槛较高。

公司在医用智能工程领域资质齐全、销售渠道完善、研发能力强、客户资源协同效益明显。报告期内，公司承接的亚洲最大呼吸中心——广州呼吸中心项目已进入收尾阶段，南方医科大学南方医院和广州医科大学附属妇女儿童医院等项目均按施工计划有序推进。在这批规模大、要求高、具有较强社会影响力的医用智能工程项目的带动下，公司进一步提升了在医用智能工程行业的知名度，增强了公司的竞争优势。

报告期内，公司医用智能工程销售收入约2亿元，较去年同期增长约25%，在手合同金额较去年同期明显增多，且呈现立项速度快、项目金额大、建设周期短等特点。

3、坚定执行“轻资产”转型战略

公司围绕聚焦主业、轻资产运行的战略转型目标，对于较多资金投入的业务板块，严格控制增量业务，盘活存量项目，加大项目回款催收力度。报告期内，公司子公司恒源租赁以盘活存量租赁资产为主要任务；公司不再负责医院整体建设新增项目的融资，而是与央企、国企合作，由央企、国企完成项目融资和土建，公司提供医用智能工程、医疗设备购置、重点学科建设等服务。

对已投资建设的项目，公司将根据合同约定取得医院非核心医疗服务（医疗供应链、医院后勤运营管理等）的特许经营

权，创造可持续的现金流入和利润。目前公司已取得施甸县妇幼保健计划生育服务中心、睢县中医院、永顺县人民医院、永顺妇幼保健院公共卫生等项目相应的特许经营权。此外，医院进入运营期后，与医院发展阶段相配套的医疗设备、供应链及后勤运营管理等医疗服务，以及其他新增的设备、技术、增值服务需求将进一步释放，公司将持续挖掘和把握客户需求，形成业务增量，为公司提供长期收益，保持可持续发展。

公司已交付医院整体建设项目7个，形成资产总额近19亿元，累计拉动公司医疗设备、医用工程等业务收入7.47亿元。交付的项目已进入还款期，在建项目的待投入资金较少，大规模资金投入的阶段已经结束。在新增业务方面，公司继中国核工业华兴建设有限公司、中能建河北投资有限公司、中交一公局集团有限公司北京建筑分公司后，进一步拓展了央企、国企合作伙伴，报告期内，公司与中国电建集团昆明勘测设计研究院有限公司、中国电建集团市政规划设计研究院开展合作，积极推进新医院整体建设项目落地。

（二）经营模式

1、研发模式

公司坚持以自主研发为主，与国内科研院所、医疗机构合作联合研发为辅，为公司产品的可持续发展奠定良好的基础。

2、生产模式

公司以市场为主导、以客户需求为依托，采用“以销定产”的生产模式。

1) 医疗设备及耗材板块：公司自产设备大多属于由核心软件系统控制的自动化精密电子设备，其生产制造过程基本可以划分为产品设计、核心控制软件（含模型算法）开发、核心部件制造、机电系统集成安装、老化检测这五个主要步骤。所有产品在研发、生产、检验各环节均严格按照国家及行业各项要求操作，并形成各环节记录文档，为产品质量追溯提供有效依据。

2) 医用智能工程板块：生产制造基本流程为项目系统规划及方案设计、项目投标、合同谈判及签订、施工组织设计、核心产品生产及现场施工、系统调试、工程验收、系统运维。

3、采购模式

公司实施以集中订购为主，分散、零星采购为辅的采购模式。集中采购是指公司与主要供应商签订合同期为1年的框架性协议，协议约定采购原材料的品种、价格确定方式、交货期、结算付款期等条款，但不确定采购数量。公司根据实际需求向供应商下订购单，按期根据实际采购量结算。公司的原材料采购主要流程包括采购计划的制定、供应商的选择、采购价格控制、采购实施、采购材料质量控制五个环节。

4、销售模式

1) 医疗设备及耗材板块：公司的肿瘤微创治疗设备、常规诊疗设备、配件及耗材等医疗器械类产品的销售采用自有销售团队直销或通过渠道商经销的销售模式。公司根据客户的需求和定制化要求的不同分为公司自产产品销售和代理产品销售两种情况，产品销售定价主要根据市场情况确定。

2) 医用智能工程板块：医用工程的客户主要为各级医疗卫生机构、医疗卫生主管部门和医用工程总承包公司等。公司主要通过招投标方式承接项目，少数项目通过与客户直接进行商务谈判获取业务。

3) 医疗金融板块：公司融资租赁业务主要由子公司恒源租赁开展，主要客户为医院等与医疗行业相关的客户，公司融资租赁业务模式包括厂商直租和售后回租模式。

4) 医院整体建设业务：医院整体建设的客户是各级医疗卫生机构、医疗卫生主管部门和各地方政府等。公司与国企、央企按照各自风控标准对需求客户进行筛选，意向客户经双方共同审核通过后正式立项确定为目标客户。公司与国企、央企组成联合体与目标客户、当地医疗卫生主管部门和地方政府进行商务洽谈，并通过招投标的方式获取项目，项目中标之后，联合体组成的项目公司与客户签订整体建设大项目合同，根据项目实施进度，项目公司与公司分别签订医用智能工程采购合同、医疗设备采购合同、后勤运营服务合同等分项合同。

（三）公司所属行业发展阶段、周期性特点

随着我国社会经济的发展和人民生活质量的提高，居民的健康意识得到大幅增强，人口老龄化趋势也推动了人们对于医疗服务产品的需求，国家持续加强医改力度和医疗投入，医疗健康产业已经成为国家支柱型战略产业。2021年，四部委联合印发《“十四五”优质高效医疗卫生服务体系建设实施方案》，明确了未来五年我国医疗卫生建设的主要任务：到2025年，在中央和地方共同努力下，基本建成优质高效整合型医疗卫生服务体系，国家医学中心、区域医疗中心等重大基地建设取得明显进展，努力让广大人民群众就近享有公平可及、系统连续的高质量医疗卫生服务。同时提出全面推进社区医院和基层医疗卫生机构建设，力争实现每个地市都有三甲医院，人口超过100万的县有达到城市三级医院硬件设施和服务能力的县级医院；提升国家重点实验室等重大医学科研平台设施和装备水平。遴选建设120个左右省级区域医疗中心，形成省域内具有较强引领和辐射带动作用；提升省级区域医疗中心大型设备配备水平，加强智慧医院建设，加强胸痛、卒中、创伤、呼吸等专病中心和肿瘤综合治疗中心、慢性病管理中心建设等。

医疗设备和医疗服务行业与人们的生命健康密切相关，市场刚需主要由居民的健康意识和健康状态决定，不具有明显的周期性特征。未来几年，国家继续加大对医疗投入力度，医疗健康行业将进入快速发展阶段。

（四）公司主要业绩驱动因素

1、公司主营业务覆盖肿瘤、康复两大医学领域，行业潜力大发展速度快。

《2018年中国癌症数据统计》显示：全国新发恶性肿瘤病例约为380.4万例（男性211.4万例，女性169.0万例），恶性肿瘤发病率278.07/10万，死亡率167.89/10万，死亡比例占25%以上。2018年8月，国家卫生健康委与国家中医药管理局联合印发《关于进一步做好分级诊疗制度建设有关重点工作的通知》，明确提出基层医院要加强与上级医院的技术合作，引进并推广适宜技术项目，提高介入治疗等微创技术临床使用比例，提升肿瘤、心脑血管疾病等重大疾病诊疗能力，解决县域居民看病就医问题；同年8月，国家卫健委发布《关于开展肿瘤多学科诊疗试点工作的通知》，提出在全国推广肿瘤多学科诊疗模式，促进各专业协同协调发展，提升疾病综合诊疗水平，改善患者就医体验，标志着肿瘤MDT多学科综合治疗模式在国内正式形成官方共识；2018年卫健委发布《关于开展“六大中心”建设完善重点疾病防治康复体系的实施意见（2018-2020年）》，提出在符合条件的医疗机构开展胸痛中心、卒中中心、创伤中心、危重孕产妇救治中心、危重儿童和新生儿救治中心、癌症中心等六大中心建设。

根据《柳叶刀》研究统计，中国是全球康复需求最大的国家，2019年康复需求总人数达到4.6亿人。2021年6月，多部委联合发布《关于印发加快推进康复医疗工作发展意见的通知》，这是我国积极应对人口老龄化的国家战略、健全完善康复医疗服务体系的纲要文件。主要内容是增加提供康复医疗服务的医疗机构和床位数量、加强康复医院和综合医院康复医学科建设（原则上，每个省会城市、常住人口超过300万的地级市至少设置1所二级及以上康复医院；常住人口超过30万的县至少有1所县级公立医院设置康复医学科；常住人口30万以下的县至少有1所县级公立医院设置康复医学科门诊）、加强县级医院和基层医疗机构康复医疗能力建设等。

肿瘤治疗、康复治疗两大领域，由于其庞大的患者基数、患者治疗观念的普及，以及多项国家政策助力，为各级公立医院采购医疗设备和配套耗材，规范化建设和发展肿瘤中心、康复中心强化了政策依据和要求，将成为公司医疗设备及耗材板块业绩增长的驱动因素。

2、疫情后国家加大对医院建设的投入力度，带动公司医用智能工程业务、医院整体建设业务发展。

新型冠状病毒肺炎疫情的爆发暴露了国内医疗服务供给不足的短板，包括医疗资源挤兑、重症监护病房（ICU）数量不足、医院消毒感控控制不到位、医院用氧告急等。2021年5月，多部委联合发布《关于印发公共卫生防控救治能力建设方案的通知》、2021年6月，国务院办公厅发布《关于推动公立医院高质量发展的意见》、多部委共同编制了《“十四五”优质高效医疗卫生服务体系建设实施方案》，总体要求加快优质医疗资源扩容和区域均衡布局，提高卫生健康供给质量和服务水平；建设打造国家级和省级高水平医院，每省份建设1-3所重大疫情救治基地；对医疗机构进行改扩建，提供ICU病床数量等。国家将加大对医院建设的投入力度，尽快补足医疗体系短板。从各省市已经公布的涉及医疗设施建设的基建投资计划来看，在未来5-10年医院建设产业链将迎来快速发展，会带动医院建设、医用专业工程、医用设备行业发展。

3、公司承建交付的医院整体建设项目，为持续拉动主营业务增长和实现“轻资产”模式转型奠定基础。

公司累计已交付医院整体建设项目 7 个，合计形成资产总额近 19 亿元，根据合同约定，这些项目还将为拉动公司医疗设备、医用工程等业务收入带来持续贡献。同时，由于这些已交付医院整体建设项目具有良好的社会效益和经济效益，证明了公司具备医院整体设计、规划、配置、运营等专业综合能力，为公司赢得了较好的市场声誉和业内知名度，为公司在新的医院整体建设项目中实现轻资产模式转型，与主导医院整体建设的央企、国企密切合作，向其提供专业医用工程实施、学科规划与医疗装备配套建设、后勤运营服务等配套建设服务奠定合作基础。

4、国家政策支持国产设备替代进口设备。

随着国内医疗器械产业的发展逐步受到重视、政府的大力扶持，我国在医疗设备领域的自主研发水平取得了长足发展，不断缩小与国外企业的技术差距。公司自主研发的肿瘤微创综合治疗设备和配套耗材、医用制氧主机、参股公司研发的人工智能诊断和治疗设备等产品，其技术参数已逐步超越并领先于国外同类产品。在国家提倡进口设备替代的有利政策背景下，公司自主创新的产品将逐步替代过去由国外企业垄断的高端设备领域。凭借本土化的销售和服务网络，公司产品在成本和市场上的优势也会进一步凸显，进口替代的规模和速度也将不断提升。

公司需遵守《深圳证券交易所创业板行业信息披露指引第 10 号——上市公司从事医疗器械业务》的披露要求：

二、核心竞争力分析

（一）公司的主要竞争优势

1、在重点学科建设领域具有先发优势

随着国家对公共医疗体系投入的进一步增加，基层医院建设及肿瘤、康复、介入等重点学科建设进入高速发展阶段，而基层医院重点学科的发展，从来不只是设备销售，而是需要整体提升基层医院对于学科发展的理念认识、人才培养、临床技术支持、科室管理等系列工作，只有让患者在基层医院也能获得与大医院同质化的诊疗服务，才能真正落实“大病不出县”的医改目标，公司在基层医院的学科建设领域中具有较强的先发优势。

公司自2000年起在国内最早倡导和推广肿瘤MDT多学科综合治疗模式，形成了体系完善的肿瘤学科建设方案，已累计为超过1000家医院发展肿瘤中心提供相关产品和服务。公司与国内近30家三甲医院合作，为客户医院的医护人员提供进修培训服务；公司还拥有完善的内、外部专家支持体系，在2006年成立的“和佳肿瘤专家俱乐部”，整合了国内知名的化疗、外科手术、热疗、放疗、介入治疗、靶向治疗、生物治疗、细胞治疗等领域的专家，能够入驻医院帮助客户培养技术人才，建立和优化人才梯队，优化科室管理，也能够帮助客户建立专家工作室、学术推广、手术支持等，提升客户医院在当地的品牌优势；同时，公司可在肿瘤科室组织架构、院内宣传、科室管理、病源整合等方面为客户医院提供全程顾问式服务。

2015年，公司确定了“自建康复医院连锁、康复学科能力建设、康复设备研发与销售”三位一体的康复产业战略。公司投资建设南通和佳国际康复医院，引进国外先进的康复医疗模式、建设流程、服务标准、康复设备、治疗技术和人才培养体系，并以其为基础形成临床服务模式、临床效果效益模式、临床运营管理模式，为康复学科建设方案和医院连锁奠定基础；公司充分发挥20多年肿瘤学科建设经验、行业资源以及扎根基层遍布全国的销售团队，帮助医院建设康复学科，提升康复学科能力，实现分级诊疗的落地，建设中国三级康复医疗体系；同时，研发、生产、制造、整合康复各临床专科所必须的康复医疗技术、设备与康复质量控制管理信息化平台。公司通过发起设立的“中华县域康复联盟”已汇集了国内康复医学专家200余名，在全国创领了国家紧密型县域医共体的典范。目前挂牌成为中华县域康复联盟会员单位的公立医院突破100家，会员医院可提供康复临床路径优化、康复人才培养、科室运营经验、临床科研申报等指导和帮扶，旨在提升各级医疗机构及“医共体、医联体、专科联盟”等组织的康复医学科建设能力。

2、研发和技术优势

公司拥有一支高素质研发团队，由医学专家和工程师组成，在肿瘤治疗技术、医学影像、电磁定位、自动化控制、空气分离技术、应用软件开发等方面有较为深入的研究。

公司稳步推进肿瘤微创介入治疗、医用制氧、康复及常规诊疗等医疗设备及配套耗材的研发和技术升级，报告期内，14项技术获得国家专利证书，另有14项技术取得专利受理通知书。公司与中山大学附属肿瘤医院、华南理工大学共同承担的广

州市科技计划项目产学研协同创新重大专项《大肝癌多源精准热消融三维可视化系统的研发及其临床转化》已于2021年3月结题。与浙江大学、浙江德尚韵兴图像科技有限公司、珠海和佳医疗器械创新研究院有限公司共同承担的广东省省级科技计划项目《基于超声影像的甲状腺结节智能诊断及射频微创治疗系统》已完成研发并于2021年7月通过验收。

公司自主研发的新款冷循环射频消融针（6个型号）注册资料已递交国家药监局，并取得受理通知，新款冷循环射频机注册资料目前正在进行注册申请前的资料补正。公司已完成高效制氧机样机相关研发测试，制氧系统、一体化医用制氧机正在进行延续注册和新制氧系统注册相关工作。

3、自主营销网络优势

直销渠道的建设是公司发展的重要方针。公司通过与用户之间技术、服务、信息方面的高频率的沟通与交流，增强用户对公司产品、技术服务的粘性。公司在全国范围内设立了22个分公司/办事处，拥有一支强大的销售团队，初步建立了遍布全国29个省（市）的营销网络。公司持续通过对营销、售后人员进行技术、产品和服务能力的培训，增强整体销售团队的专业素质。公司的营销网络和营销队伍在同行业中具有优势。此外，公司一直以“客户关系深度覆盖”为目标，投入大量资源在全国建立“灯塔医院”的示范工程，以事实案例和近距离技术服务的模式推广肿瘤微创治疗的方案、医用分子筛制氧设备及其他产品，通过提供完善的售前、售中、售后的全方位立体服务，提升客户忠诚度。

4、质量控制的优点

公司的制造系统运用ERP系统、单元生产模式/柔性生产模式等管理手段，保证产品品质，满足不同客户的个性化需求。在产品制造、检验环节严格执行各产品技术要求以及GB9706、YY0505、GB/T14710等强制标准及国家标准。同时，按照国家医疗器械检测中心标准购置了先进的检测设备，建立并实施了一整套高于国家医疗器械质量标准的企业内控标准，强化了产品质量。

5、医院整体建设带动医疗设备及医用工程业务发展的模式优势

公司积极响应国家分级诊疗政策，与主导医院整体建设的央企、国企合作，向其提供专业医用工程实施、学科规划与医疗装备配套建设、后勤运营服务等配套建设服务，在这种合作模式下，既能发挥央企、国企在融资和土建方面的优势，又能发挥公司在医疗行业多年累积的资源和专业等核心优势，巩固公司在医院整体建设领域的市场地位。公司可用较小的资金投入，撬动主营业务的增长，资金回笼速度快，投资风险低。

随着新冠疫情带来的公立医院改扩建潮，以及净化、制氧工程市场扩容机会，公司通过医院整体建设业务，一方面带动公司医疗设备、医用工程和医疗供应链、医院后勤运营服务管理等业务的发展，实现产业的延伸，另一方面还可在项目运营期内，锁定并持续挖掘医院设备采购、医疗服务等新的需求，在较长的时间内，获得稳定持续的收入利润和现金流入，从而提升公司收入规模和利润水平，医院整体建设模式的优势主要体现在以下三方面：

（1）形成综合壁垒，促成差异化竞争

医院整体建设项目要求实施方对医疗服务行业拥有深刻的行业理解和丰富的行业经验，且具有医院整体设计、规划、配置、运营等各方面的综合能力，因而对实施方综合能力要求较高，中小型医疗器械企业或装修工程企业可以参与其中部分板块，但无法提供整体解决方案，所以进入医院整体建设领域难度较大。由于医院投资通常至少需要几亿的资金投入，资本实力较弱的企业难以进入该领域，具有资金实力的央企、国企为了医院整体建设项目顺利交付，更愿意与有经验、有能力做好医疗配套建设的医疗行业上市企业合作，而公司利用在医疗行业20余年的经验积累，对下游医疗服务行业有深刻的理解，具有医院整体建设项目综合服务能力，央企、国企与和佳共同形成了“资金+专业”的综合壁垒。

（2）通过整合标的医院的供应链，可获得更高的利润

公司采用与央企、国企合作成立项目公司的方式参与医院的整体建设，在央企、国企完成土建工程后，由项目公司向和佳医疗打包采购后续的专业医用工程实施、学科规划与医疗设备配置、后勤运营等配套建设服务，因此公司在标的医院医疗器械及工程的采购中占据主动。一方面通过整合标的医院的供应链可以带动公司自产器械的销售、获得更多代理器械的供应商让利，另一方面亦可以大幅降低医疗器械流通环节的销售费用，使公司获得更高的利润。

(3) 抓住公立医院的入口，可持续为其提供相关服务

公司通过医疗PPP或EPC模式参与医院整体建设项目，通过项目公司的形式抓住公立医院的入口，在目标医院的运营合作期内（通常为10-20年左右），公司可长期持续为该医院提供器械采购、后勤物业及供应链管理等综合服务，在获取该医院未来新的业务机会时占有先机。

综上所述，公司拥有良好的业务基础以及业务模式上的竞争优势。短中期内，通过不断提升各主营业务板块的核心竞争力，进一步扩大市场份额，并通过医院整体建设业务带动相关业务的协同发展，可以形成可持续的盈利能力；长期来看，随着康复、医疗设备配套耗材等业务快速增长，将为公司带来更加持续稳定的利润贡献。

(二) 各类产权情况

1) 土地使用权

①截至2021年06月30日，本公司拥有的土地使用权如下：

序号	土地使用权证号	座落	土地用途	取得方式
1	粤房地权证珠字第0100153194/0100153193号	珠海市香洲区宝盛路5号	工业 其他	出让
2	成房权证监证字第4526290号	高新区天府大道北段1700号7栋1单元8楼805号	办公	出让
3	成房权证监证字第4526292号	高新区天府大道北段1700号7栋1单元8楼807号	办公	出让
4	成房权证监证字第4526298号	高新区天府大道北段1700号7栋1单元8楼811号	办公	出让
5	成房权证监证字第4526299号	高新区天府大道北段1700号7栋1单元8楼813号	办公	出让
6	成房权证监证字第4526300号	高新区天府大道北段1700号7栋1单元8楼815号	办公	出让
7	成房权证监证字第4526301号	高新区天府大道北段1700号7栋1单元8楼817号	办公	出让
8	成房权证监证字第4526297号	高新区天府大道北段1700号7栋1单元8楼809号	办公	出让
9	陕（2018）西安市不动产权第1352927号	西安市高新区锦业路32号4幢22303室	办公	出让
10	陕（2018）西安市不动产权第1352928号	西安市高新区锦业路32号4幢22304室	办公	出让
11	陕（2018）西安市不动产权第1352931号	西安市高新区锦业路32号4幢22305室	办公	出让
12	拍卖成交确认书	永宁县闽宁镇201省道闽宁段营业房3-7-5		拍卖

②截至2021年06月30日，子公司中山和佳拥有的土地使用权如下：

序号	国有土地使用证号	座落	使用期限	土地用途	取得方式
1	粤（2015）中山市不动产权第0007495号	中山市火炬开发区九洲大道15号	2048-05-22	工业	出让



2) 商标

①截至2021年06月30日，本公司拥有的商标如下：

序号	商标名称	注册号	核定使用商品	有效期限
1		第12044519号	第10类	2014-06-28至2024-06-27
2		第12044542号	第10类	2014-07-07至2024-07-06

3		第43154074号	第10类	2020-08-28至2030-08-27
4		第43155475号	第10类	2020-08-28至2030-08-27
5		第43170387号	第10类	2020-11-21至2030-11-20

②截至2021年06月30日，控股子公司和佳泰基拥有的商标如下：

序号	商标名称	注册号	核定使用商品	有效期限
1		第5615753号	第7类	2009-08-28至2029-08-27
2		第12044588号	第7类	2014-07-07至2024-07-06
3		第12047170号	第37类	2014-07-07至2024-07-06
4		第12044609号	第7类	2014-08-21至2024-08-20
5		第12047169号	第37类	2014-08-21至2024-08-20

3) 专利

截至2021年06月30日，公司及子公司拥有发明专利16项、实用新型专利66项、外观设计专利23项，并有14项专利取得专利受理通知书。具体情况如下：

公司及子公司拥有的专利授权：

序号	专利类型	专利名称	专利号	申请日期	授权公告日期
1	发明专利	一种特超声治疗仪	ZL03126802.1	2003/6/10	2006/7/26
2	发明专利	一种肿瘤介入热疗仪	ZL200310111756.5	2003/10/13	2005/12/14
3	发明专利	免疫治疗机	ZL200410027713.3	2004/6/21	2008/11/26
4	发明专利	肿瘤治疗机及其测试方法	ZL200510037259.4	2005/9/15	2009/9/16
5	发明专利	一种制氧设备及制氧方法	ZL200710031381.X	2007/11/14	2010/11/10
6	发明专利	谐振功率放大电路的测试方法	ZL201010210125.9	2010/6/25	2012/12/5
7	发明专利	一种基于电磁定位系统的检测电磁干扰的方法	ZL201010213994.7	2010/6/30	2014/12/24
8	发明专利	碘[125I]密封源水中吸收剂量的测量及修正方法	ZL201110255720.9	2011/8/31	2013/6/12
9	发明专利	医用氧源的浓度控制系统及其控制方法	ZL201210395636.1	2012/10/17	2015/10/14
10	发明专利	贮粒子夹及粒子装载台	ZL201310108754.4	2013/3/31	2015/6/17
11	发明专利	多功能亚低温治疗仪水箱	ZL201310373257.7	2013/8/23	2015/8/26
12	发明专利	冲洗管路系统、制氧机及其二者的各自控制方法	ZL201310488074.X	2013/10/17	2015/10/21

13	发明专利	变频增压系统及氧气制备系统	ZL201410033366.9	2014/1/23	2015/9/30
14	发明专利	基于血管介入技术的测温装置及测温方法	ZL201410379827.8	2014/8/4	2017/2/1
15	发明专利	一种用于介入手术的电磁定位导航粒子植入套针	ZL201510801653.4	2015/11/18	2019/11/5
16	发明专利	X射线机管电流的校准方法	ZL201710448344.2	2017/6/14	2020/11/3
17	实用新型	热释光剂量计支架	ZL201120324740.2	2011/8/31	2012/6/6
18	实用新型	一种双中空冷极射频针质量的检验装置	ZL201120380970.0	2011/9/30	2012/7/4
19	实用新型	彩超导航注药式射频消融穿刺针	ZL201220084659.6	2012/3/7	2012/12/5
20	实用新型	单导管的复型TPE医用电缆	ZL201220084763.5	2012/3/7	2012/12/5
21	实用新型	分体式注药式射频消融穿刺针	ZL201220090738.8	2012/3/12	2012/12/19
22	实用新型	彩超导航冷极射频消融穿刺针	ZL201220084444.4	2012/3/7	2012/12/19
23	实用新型	双导管的复型TPE医用电缆	ZL201220084459.0	2012/3/7	2012/12/5
24	实用新型	分体式冷极射频消融穿刺针	ZL201220090887.4	2012/3/12	2013/1/30
25	实用新型	一种用于旋阳X射线管的控制电路	ZL201220336052.2	2012/7/11	2013/6/19
26	实用新型	治疗床(备注: I型治疗床)	ZL201220429363.3	2012/8/27	2013/5/15
27	实用新型	具有移位功能的治疗床(备注: II治疗床)	ZL201220429345.5	2012/8/27	2013/4/17
28	实用新型	一种具有移位功能的治疗床(备注: III型)	ZL201220429361.4	2012/8/27	2013/4/17
29	实用新型	电极结构	ZL201220434790.0	2012/8/29	2013/6/26
30	实用新型	分子筛制氧机的气体分布器	ZL201220487095.0	2012/9/20	2013/4/17
31	实用新型	用于分子筛制氧机的新型气体分布器	ZL201220488398.4	2012/9/20	2013/4/17
32	实用新型	用于控制医用氧气浓度的控制器	ZL201220532461.X	2012/10/17	2013/5/29
33	实用新型	可控制氧气浓度的医用氧源制氧系统	ZL201220556551.2	2012/10/26	2013/5/29
34	实用新型	用于冷极射频肿瘤治疗机的射频源控制器	ZL201220558064.X	2012/10/26	2013/5/29
35	实用新型	用于氩气控制仪的控制器	ZL201220556614.4	2012/10/26	2013/5/29
36	实用新型	用于氩气控制仪的气路装置	ZL201220556611.0	2012/10/26	2013/6/12
37	实用新型	水毯	ZL201220614332.5	2012/11/19	2013/7/10
38	实用新型	头部水毯	ZL201220612991.5	2012/11/19	2013/6/12
39	实用新型	医用氧气供给中心的氧气增压系统	ZL201220715461.3	2012/12/21	2013/10/2
40	实用新型	医用中心制氧系统的氧气在线监测装置	ZL201220739958.9	2012/12/28	2013/7/31
41	实用新型	亚低温治疗仪制冷系统	ZL201320044650.7	2013/1/28	2013/7/31
42	实用新型	亚低温治疗仪接头冷凝水收集器	ZL201320061911.6	2013/2/1	2013/9/11
43	实用新型	贮粒子夹及粒子装载台	ZL201320154349.1	2013/3/31	2013/10/23
44	实用新型	放射性粒子植入器	ZL201320154294.4	2013/3/31	2013/10/23

45	实用新型	CT引导穿刺导向架	ZL201320304621.X	2013/5/29	2014/1/1
46	实用新型	放射性粒子放置盘	ZL201320503718.3	2013/8/16	2014/2/5
47	实用新型	夹持和推送两用的放射性粒子镊子	ZL201320503591.5	2013/8/16	2014/2/5
48	实用新型	放射性粒子推送杆	ZL201320504763.0	2013/8/16	2014/4/16
49	实用新型	水箱水温控制器	ZL201320521344.8	2013/8/23	2014/2/5
50	实用新型	冲洗管路系统及制氧机	ZL201320643283.2	2013/10/17	2014/6/18
51	实用新型	U形臂X线机的控制装置	ZL201420616623.7	2014/10/22	2015/7/15
52	实用新型	一种信号传输线的连接头	ZL201420614643.0	2014/10/21	2015/5/27
53	实用新型	结合电阻抗成像的射频消融装置	ZL201420693816.2	2014/11/17	2015/7/15
54	实用新型	结合电阻抗成像的微波消融装置	ZL201420693839.3	2014/11/17	2015/7/1
55	实用新型	一种单针双极性射频消融电极针	ZL201420805391.X	2014/12/17	2015/8/26
56	实用新型	分体式射频消融电极针	ZL201420806495.2	2014/12/17	2015/7/22
57	实用新型	一种用于腹水物理治疗的体外循环管路	ZL201420806498.6	2014/12/17	2015/7/22
58	实用新型	可调式射频消融电极针	ZL201520088309.0	2015/2/6	2015/10/14
59	实用新型	一种用于介入手术的电磁定位导航粒子植入套针	ZL201520921654.8	2015/11/18	2016/5/18
60	实用新型	压缩空气除水装置及压缩空气处理系统	ZL201821462859.4	2018/9/6	2019/6/18
61	实用新型	一种高频熔接工装	ZL201821463119.2	2018/9/6	2019/6/7
62	实用新型	医用导管测漏测堵装置	ZL201821463012.8	2018/9/6	2019/6/7
63	实用新型	亚低温治疗仪的换热水箱	ZL201821913986.1	2018/11/22	2019/11/5
64	实用新型	一种多功能超声医学工作站	ZL201820525081.0	2018/4/13	2019/4/23
65	实用新型	一种医用内窥检验装置	ZL201820524587.X	2018/4/13	2019/4/23
66	实用新型	一种医用超声波清洗工作站	ZL201820525067.0	2018/4/13	2019/4/23
67	实用新型	一种医学影像检查用床	ZL201820525065.1	2018/4/13	2019/4/23
68	实用新型	一种内窥镜成像装置	ZL201820525066.6	2018/4/13	2019/11/19
69	实用新型	一种PACS医学小影像信息储存放置架	ZL201820524588.4	2018/4/13	2018/9/18
70	实用新型	汽水分离器	ZL201922155992.6	2019/12/5	2020/10/30
71	实用新型	汽水分离器的温度控制系统	ZL201922163130.8	2019/12/6	2020/10/30
72	实用新型	医用气体监测箱备用电源	201922179015.X	2019/12/9	2020/9/1
73	实用新型	一种吸附真空解吸制氧设备	202020961929.1	2020/5/29	2021/3/5
74	实用新型	一种温度传感器装配组件及批量检测装置	202021341131.3	2020/7/9	2021/5/25
75	实用新型	一种医院环境参数以及净化空气调节的远程监控系统	202021353155	2020/7/10	2021/3/30
76	实用新型	一种设备带	202021353150.8	2020/7/10	2021/5/25

77	实用新型	一种医用气体气源站智能监测通风系统	202021352174.1	2020/7/10	2021/4/27
78	实用新型	一种终端保护盖	202021353158.4	2020/7/10	2021/5/25
79	实用新型	一种压缩空气露点温度监控系统	202021671676.0	2020/8/12	2021/4/13
80	实用新型	一种制氧主机控制系统	202021671627.7	2020/8/12	2021/5/25
81	实用新型	介入热化疗治疗机用测温传感器及测控温系统	202021952443.8	2020/9/8	2021/5/25
82	实用新型	一种室内弥散供氧控制系统	202022706560.2	2020/11/20	2021/6/29
83	外观设计	亚低温治疗仪	ZL201230417226.3	2012/8/31	2013/4/24
84	外观设计	水毯	ZL201230560979.X	2012/11/19	2013/7/10
85	外观设计	头部水毯	ZL201230560988.9	2012/11/19	2013/7/10
86	外观设计	体腔热灌注治疗机	ZL201230646259.5	2012/12/21	2013/7/24
87	外观设计	介入热化疗灌注机	ZL201330000655.5	2013/1/4	2013/7/24
88	外观设计	冷极射频肿瘤治疗机	ZL201330014255.X	2013/1/18	2013/7/31
89	外观设计	粒子植入器	ZL201330093351.8	2013/3/31	2014/1/8
90	外观设计	粒子装载台	ZL201330093350.3	2013/3/31	2014/4/2
91	外观设计	穿刺导向架	ZL201330216072.6	2013/5/29	2013/12/4
92	外观设计	手动直臂直接数字化X射线摄影系统控制面板	ZL201430279353.0	2014/8/8	2015/4/29
93	外观设计	悬吊直接数字化X射线摄影系统	ZL201430279534.3	2014/8/8	2015/9/9
94	外观设计	悬吊直接数字化X射线摄影系统控制面板	ZL201430279525.4	2014/8/8	2015/4/29
95	外观设计	注水式射频消融电极针	ZL201430532561.7	2014/12/17	2015/9/30
96	外观设计	注射器	ZL201430532392.7	2014/12/17	2015/9/30
97	外观设计	体外循环管路	ZL201430532676.6	2014/12/17	2015/9/30
98	外观设计	螺旋盘管加热器	ZL201430532781.X	2014/12/17	2015/10/28
99	外观设计	可调式射频消融电极针	ZL201430532886.5	2014/12/17	2015/9/30
100	外观设计	急救呼吸机	ZL201530008094.2	2015/1/12	2015/11/25
101	外观设计	牙科CBCT机	ZL201730224071.4	2017/6/5	2017/12/22
102	外观设计	便携式射频机	202030470137.X	2020/8/17	2021/3/5
103	外观设计	多功能水囊	202030469353.2	2020/8/17	2021/3/5
104	外观设计	介入热化疗治疗机用测温传感器座	202030528858.1	2020/9/8	2021/3/16
105	外观设计	一种热化疗治疗机用热交换组件	202030783792.0	2020/12/18	2021/4/27

截至2021年06月30日，公司及子公司已取得的专利受理通知书：

序号	专利类型	专利名称	专利号	申请日期
1	发明专利	一种亚低温治疗仪的换热水箱	201811385046.4	2018/11/20

2	发明申请	一种吸附真空解吸制氧设备及方法	202010482250.9	2020/5/29
3	发明申请	介入热化疗治疗机用测温传感器及测控温系统	202010937171.2	2020/9/8
4	发明申请	一种亚低温治疗仪温度控制装置	202011339481.0	2020/11/25
5	发明申请	一种热化疗治疗机用热交换器、热交换组件和灌注耗材	202011506604.5	2020/12/18
6	实用新型	一种制氧机故障自诊断系统	202021671620.5	2020/8/12
7	实用新型	一种多功能水囊	2020217178801	2020/8/17
8	实用新型	一种医用空气压缩机断电恢复自启动装置	202022569730.7	2020/11/9
9	实用新型	一种温敏二极管校准装置	202022736257.7	2020/11/23
10	实用新型	一种亚低温治疗仪温度控制装置	202022787352.X	2020/11/25
11	实用新型	一种基于RS485收发器芯片的自动收发切换电路	202022896663.X	2020/12/4
12	实用新型	一种热化疗治疗机用热交换器、热交换组件和灌注耗材	202023100039.0	2020/12/18
13	实用新型	一种体腔热灌注治疗机用药袋组件及测控温系统	2021204310892	2021/2/25
14	外观设计	一种体腔热灌注治疗机用药袋组件	2021301071698	2021/2/25

4)软件著作权

截至2021年06月30日，全资子公司和佳信息技术拥有计算机软件著作权如下：

序号	软件名称	软件登记号	首次发布日期	发证日期
1	HGCF-3000冷极射频肿瘤治疗机应用软件V3.0	2008SR17424	2005-06-24	2008-08-27
2	HGGR-2000放射性粒子治疗系统应用软件V3.0	2008SR17379	2005-06-24	2008-08-27
3	微波治疗仪操作软件V3.0	2008SR17377	2005-01-18	2008-08-27
4	肿瘤介入热疗采集、控制、分析软件V3.0	2008SR17378	2005-06-24	2008-08-27
5	体外高频热疗控制软件V3.0	2008SR17376	2005-06-24	2008-08-27
6	免疫治疗系统应用软件V3.0	2008SR17375	2005-06-24	2008-08-27
7	HGP-1000多功能盆腔炎治疗仪操作控制软件V3.0	2008SR17425	2005-06-24	2008-08-27
8	HGB-200电脑骨折愈合仪操作控制软件V3.0	2008SR17380	2005-12-15	2008-08-27
9	HGT-200亚低温治疗仪操作控制软件V3.0	2008SR17384	2005-12-15	2008-08-27
10	HGGZ-102腹腔热灌注治疗机操作控制软件V3.0	2008SR17426	2005-06-24	2008-08-27
11	PACS阅片和报告处理软件V1.0.0	2012SR086540	2010-04-01	2012-09-12
12	数字影像采集软件V1.0.0	2012SR086549	2010-04-01	2012-09-12
13	RIS信息登记软件V1.0.0	2012SR086538	2010-04-01	2012-09-12
14	电子阴道镜图像采集分析软件V2.0	2012SR070916	2004-08-19	2012-08-06
15	医用气体系统管理软件V2.0	2012SR104099	2012-04-28	2012-11-02
16	制氧机工况远程采集管理软件V2.0	2012SR104181	2012-06-30	2012-11-02

17	放射性粒子植入治疗计划管理软件V1.0	2013SR144949	2013-10-22	2013-12-13
18	冷极射频消融治疗管理软件V1.0	2015SR028766	2014-12-03	2015-02-10
19	患者主索引管理系统V1.0	2016SR094480	未发表	2016-05-04
20	医院信息集成平台V1.0	2016SR094482	未发表	2016-05-04
21	医院血透中心管理系统V1.0	2016SR172235	2016-05-13	2016-07-08
22	医学图像处理软件[简称: MediGPS]V1.0	2016SR321607	2016-04-16	2016-11-07
23	区域卫生信息集成平台 V1.0	2017SR156932	2017-02-26	2017-05-04
24	区域卫生信息数据中心系统 V1.0	2017SR156914	2017-02-28	2017-05-04
25	门(急)诊挂号系统V1.0	2017SR296647	2017-02-15	2017-06-21
26	库房管理系统V1.0	2017SR296871	2017-02-15	2017-06-21
27	门(急)诊收费系统V1.0	2017SR361472	2017-02-15	2017-07-11
28	一卡通管理系统V1.0	2017SR305114	2017-02-15	2017-06-23
29	医院职工管理系统V1.0	2017SR305123	2017-02-15	2017-06-23
30	药房管理系统V1.0	2017SR301781	2017-02-15	2017-06-22
31	医院外联集成平台V1.0	2017SR223457	2017-02-27	2017-06-01
32	门诊医生工作站管理系统V1.0	2017SR539043	2017-06-20	2017-09-22
33	住院收费系统V1.0	2017SR539013	2017-06-20	2017-09-22
34	住院医生工作站管理系统V1.0	2017SR539009	2017-06-20	2017-09-22
35	护理管理系统V1.0	2017SR539003	2017-06-20	2017-09-22
36	住院护士计费管理系统V1.0	2017SR538887	2017-06-20	2017-09-22
37	医院数据中心系统V1.0	2017SR539037	2017-06-20	2017-09-22
38	医院基础信息管理系统V1.0	2017SR541250	2017-06-20	2017-09-25
39	药品会计管理系统V1.0	2017SR612671	2017-09-05	2017-11-08
40	电子病历编辑器软件V1.0	2017SR611380	2017-09-05	2017-11-08
41	医院数据交换集成管理系统V1.0	2017SR611027	2017-09-05	2017-11-08
42	药房排队叫号系统V1.0	2017SR611964	2017-09-05	2017-11-08
43	保险接口管理系统V1.0	2017SR733574	2017-11-03	2017-12-26
44	病案上报接口管理系统V1.0	2017SR732907	2017-11-03	2017-12-26
45	病案首页管理系统V1.0	2017SR732904	2017-11-03	2017-12-26
46	财务科收费管理系统V1.0	2017SR732912	2017-11-03	2017-12-26
47	医技科室综合管理系统V1.0	2017SR732924	2017-11-03	2017-12-26
48	固定资产管理系统V1.0	2017SR732919	2017-11-03	2017-12-26

49	医院信息管理系统V1.0	2017SR732929	2017-11-03	2017-12-26
50	医院运营管理决策支持系统V1.0	2018SR035553	2017-11-20	2018-01-16
51	内窥镜图文信息管理软件V1.0	2018SR514564	2018-04-20	2018-07-04
52	医院物资管理平台V1.0	2018SR516453	2018-04-20	2018-07-04
53	居民健康档案管理软件V1.0	2018SR514440	2018-04-20	2018-07-04
54	移动护士工作站软件[简称：移动护士站]V1.0	2018SR514419	2018-04-20	2018-07-04
55	电子病历软件V1.0	2018SR652091	2018-03-15	2018-08-15
56	实验室信息管理软件V1.0	2018SR653058	2018-04-20	2018-08-16
57	医学影像信息管理软件V1.0	2018SR651958	2018-04-20	2018-08-15
58	医疗经销商管理平台V1.0	2018SR692133	2018-04-20	2018-08-29
59	区域卫生信息管理软件V1.0	2018SR692353	2018-04-20	2018-08-29
60	医疗设备信息化管理平台V1.0	2018SR690692	2018-04-20	2018-08-29
61	病理图文信息管理软件V1.0	2018SR696513	2018-04-20	2018-08-30
62	心电图文信息管理软件V1.0	2018SR696515	2018-04-20	2018-08-30
63	移动医生站软件[简称：移动医生站]V1.0	2018SR690697	2018-05-30	2018-08-29
64	超声图文信息管理软件V1.0	2018SR788517	2018-07-10	2018-09-28
65	门急诊留观管理系统V1.0	2018SR1044209	2018-11-01	2018-12-20
66	门急诊管理（输液管理）系统软件V1.0	2018SR1047563	2018-11-01	2018-12-20
67	临床路径管理系统软件V1.0	2018SR1045281	2018-11-01	2018-12-20
68	预约平台系统V1.0	2018SR1045275	2018-11-01	2018-12-20
69	血库信息系统管理软件V1.0	2018SR1047567	2018-11-01	2018-12-20
70	和佳智慧护理病历系统V1.0	2019SR0789092	2019-04-18	2019-07-30
71	医用分子筛中心制氧系统管理软件V1.0	2019SR0937365	2019-08-13	2019-09-09
72	医用气体在线监测管理软件V1.0	2019SR0937357	2019-08-13	2019-09-09

截至2021年06月30日，全资子公司和佳影像拥有计算机软件著作权如下：

序号	软件名称	软件登记号	首次发布日期	发证日期
1	和佳影像PACS工作站软件V1.0.0	2011SR000426	2010-04-01	2011-01-06
2	和佳影像RIS工作站软件V1.0.0	2011SR000414	2010-04-01	2011-01-06
3	和佳影像ImStudio采集工作站软件[简称：ImStudio]V1.0.0	2011SR000906	2010-04-01	2011-01-08

截至2021年06月30日，子公司和佳生物拥有计算机软件著作权如下：

序号	软件名称	软件登记号	首次发布日期	发证日期
----	------	-------	--------	------

1	医学图像处理软件V1.0	2017SR612204	2016-01-08	2017-11-08
---	--------------	--------------	------------	------------

截至2021年06月30日，子公司欣阳科技拥有计算机软件著作权如下：

序号	软件名称	软件登记号	首次发布日期	发证日期
1	《医通》基于区域卫生信息平台的妇幼保健信息系统V1.0	2013SR133352	2011/1/15	2013/11/26
2	欣阳预约平台系统V3.0	2014SR011736	2013/11/4	2014/1/26
3	欣阳院感监测信息系统V3.0	2014SR011738	2013/11/4	2014/1/26
4	欣阳营养膳食管理系统V3.0	2014SR011743	2013/11/4	2014/1/26
5	欣阳移动医护工作站软件V3.0	2014SR016251	2013/11/4	2014/2/12
6	欣阳手术麻醉管理系统V3.0	2014SR020181	2013/11/4	2014/2/20
7	医通医学影像信息管理系统V2.0	2014SR026930	2008/1/6	2014/3/5
8	医通实验室信息管理系统V2.0	2014SR026932	2009/3/19	2014/3/5
9	医通区域医疗平台系统V1.0	2014SR026935	2011/1/31	2014/3/5
10	欣阳医院信息管理系统软件V2.0	2014SR101522	2014/5/20	2014/7/21
11	欣阳临床路径管理系统软件V2.0	2014SR119172	2014/5/10	2014/8/12
12	欣阳电子病历管理系统软件V2.0	2014SR119174	2014/4/15	2014/8/12
13	欣阳体检管理系统软件V2.0	2014SR119280	2014/5/10	2014/8/12
14	欣阳门急诊管理（输液管理）系统软件V2.0	2014SR122848	2014/5/10	2014/8/19
15	欣阳电子病历质控管理系统软件V2.0	2014SR122849	2014/4/8	2014/8/19
16	欣阳临床诊疗信息管理系统软件V2.0	2014SR123897	2014/4/8	2014/8/20
17	欣阳超声图文信息管理软件V1.0	2016SR309977	2016/5/26	2016/10/27
18	欣阳病理图文信息管理软件V1.0	2016SR309976	2015/6/20	2016/10/27
19	欣阳内窥镜图文信息管理软件V1.0	2016SR309795	2016/7/11	2016/10/27
20	欣阳后勤管理系统V1.0	2016SR401646	2016/5/5	2016/12/28
21	欣阳设备管理系统V1.0	2017SR013477	2016/4/21	2017/1/16
22	欣阳数字化手术室管理系统V1.0	2016SR399874	2016/6/8	2016/12/28
23	欣阳医院IT综合运维管理系统V1.0	2017SR000649	2016/4/28	2017/1/3
24	欣阳重症监护管理系统V1.0	2016SR399880	2016/5/24	2016/12/28
25	欣阳手术示教系统V1.0	2017SR007396	2016/6/2	2017/1/9
26	欣阳医疗信息平台V1.0	2017SR170438	2016/10/8	2017/1/9
27	欣阳全面运营管理决策分析系统V1.0	2017SR170373	2016/10/4	2017/5/10
28	欣阳心电管理系统V2.0	2017SR700852	2017/11/9	2017/12/18
29	欣阳患者主索引管理系统V2.0	2017SR700859	2017/3/23	2017/12/18

30	欣阳输血管理系统V2.0	2017SR700749	2017/9/14	2017/12/18
31	欣阳门急诊留观管理系统V2.0	2017SR699689	2017/7/20	2017/12/18

截至2021年06月30日，控股孙公司广州卫软拥有计算机软件著作权如下：

序号	软件名称	软件登记号	首次发布期	发证期
1	远程医学影像会诊管理软件V2.0.0	2015SR267957	2015-03-31	2015-12-19
2	卫软医学影像信息管理软件【简称：PACS】V5.0	2012SR094047	2012-01-12	2012-10-09
3	卫软实验室信息管理软件V1.0	2014SR076126	2014-04-01	2014-06-11
4	区域影像PACS软件 V2.0.0	2015SR267951	2015-12-01	2015-12-19
5	卫软内窥镜图文信息管理软件V5.0	2012SR077131	2012-01-12	2012-08-22
6	卫软超声图文信息管理软件V5.0	2012SR093378	2012-01-12	2012-09-29
7	卫软病理图文信息管理软件V5.0	2012SR094054	2012-01-12	2012-10-09
8	卫软病理图文信息管理软件V6.0.0	2015SR267901	2014-08-11	2015-12-19
9	卫软放射图文信息管理软件V6.0.0	2015SR268421	2014-10-11	2015-12-19
10	卫软超声图文信息管理软件V6.0.0	2015SR268415	2015-01-21	2015-12-19
11	医学影像三维后处理软件V2.0.0	2015SR267892	2015-07-31	2015-12-19
12	医学影像PACS软件V6.0.0	2015SR267561	2015-09-30	2015-12-19
13	卫软内窥镜图文信息管理软件V6.0.0	2015SR267944	2015-01-21	2015-12-19
14	免疫细胞治疗质控软件【简称：免疫细胞治疗质控】V1.0	2016SR078529	2015-10-01	2016-04-15
15	医院膳食管理软件【简称：医院膳食管理】V1.0	2016SR078523	2015-05-11	2016-04-15
16	卫软超声消融手术分析软件 【简称：卫软超声消融手术分析】V1.0.0	2016SR078520	2015-12-11	2016-04-15
17	卫软医通医院信息管理软件 V1.0	2016SR289634	2016-07-01	2016-10-12
18	卫软区域卫生信息管理软件V2.0.0	2017SR023876	2016-10-09	2017-01-23
19	卫软心电图文信息管理软件V1.0.0	2017SR530458	2016-12-21	2017-09-20
20	卫软居民健康档案管理软件V1.0.0	2017SR564304	2016-07-01	2017-10-12
21	医学影像信息管理软件V6.0	2018SR287573	2017-12-11	2018-04-26
22	医学影像三维后处理软件V3.0.0	2018SR1012900	2018-12-31	2018-12-13
23	卫软放射图文信息管理软件V7.0.0	2018SR1012894	2018-10-11	2018-12-13
24	内窥镜图文信息管理软件V7.0.0	2018SR1012496	2018-06-21	2018-12-13
25	血库信息管理软件V1.0.0	2018SR1010806	2018-06-21	2018-12-13
26	医院善食进销存管理系统V1.0.0	2018SR1009918	2018-09-20	2018-12-13
27	卫软实验室信息管理软件 V2.0	2018SR1026708	2018-10-11	2018-12-17

28	超声图文信息管理软件V7.0.0	2018SR1027435	2018-04-21	2018-12-17
29	区域PACS软件V1.0.4	2011SR090956	2010/11/13	2011/1/31
30	远程医学影像会诊软件V1.0.3	2011SR089147	2010/11/13	2011/1/31
31	医学影像三维处理软件V1.0	2011SR090588	2010/11/13	2011/1/31

5) 特许经营权

① 医疗器械生产企业许可证

序号	证书名称	证书编号	有效期	拥有者
1	医疗器械生产许可证	粤食药监械生产许20010187号	2021-6-15至2025-01-01	和佳股份
2	医疗器械生产许可证	粤食药监械生产许20010398号	2020-07-17至2025-07-16	珠海弘陞
3	医疗器械生产许可证	粤食药监械生产许20060320号	2020-12-10至2025-12-09	广州卫软
4	第一类医疗器械生产备案凭证	粤中食药监械生产备20180009号	---	中山和佳

② 医疗器械经营企业许可证

序号	证书名称	证书编号	有效期	拥有者
1	医疗器械经营许可证	粤珠食药监械经营许20150105号	2020-09-28至2024-12-26	和佳股份
2	医疗器械经营许可证	粤珠食药监械经营许20160014号	2021-02-08至2025-8-11	和佳影像
3	医疗器械经营许可证	粤珠食药监械经营许20170051号	2021-02-08至2022-09-24	恒源租赁
4	医疗器械经营许可证	粤珠食药监械经营许20170011号	2018-11-26至2022-03-26	和佳生物
5	医疗器械经营许可证	粤珠食药监械经营许20160084号	2016-10-11至2021-10-10	珠海弘陞
6	食品药品经营许可证	JY94420010153821 粤中食药监械经营许20160316号	2020-12-30至2025-12-29	中山和佳
7	医疗器械经营许可证	黔筑食药监械经营许20210029号	2021-01-28至2026-01-27	贵州和奇
8	第二类医疗器械经营备案凭证	粤中食药监械经营备20161623号	---	中山和佳
9	第二类医疗器械经营备案凭证	粤珠食药监械经营备20150056号	---	和佳股份
10	第二类医疗器械经营备案凭证	粤穗食药监械经营备20182291号	---	广州卫软
11	第二类医疗器械经营备案凭证	粤珠食药监械经营备20170017号	---	和佳生物
12	第二类医疗器械经营备案凭证	粤珠食药监械经营备20170080号	---	恒源租赁
13	第二类医疗器械经营备案凭证	粤珠食药监械经营备20160009号	---	和佳影像
14	第二类医疗器械经营备案凭证	粤珠食药监械经营备20180145号	---	和佳信息技术
15	第二类医疗器械经营备案凭证	浙绍食药监械经营备20200644	---	绍兴和融
16	食品经营许可证	JY33206020168043	2019-08-14至2024-08-13	南通和佳
17	第二类医疗器械经营备案凭证	粤珠食药监械经营备20210103号	---	汇佳供应链
18	医疗器械经营许可证	粤珠食药监械经营许20210042号	2021-04-14至2026-04-13	汇佳供应链

③ 医疗器械注册证

截至2021年06月30日，本公司拥有医疗器械注册证18项：

序号	产品名称	注册分类	注册号	临床用途	有效期	新注册/变更注册(备案)/注册证失效
1	毫米波治疗仪	二类	粤械注准20152090464	用于癌性疼痛及其临床伴随症状的辅助治疗	2025-5-25	变更注册(备案)
2	介入热化疗灌注系统	三类	国械注准20153091170	在医疗器械机构中使用，该产品临床适用于对肝癌的辅助治疗	2025-02-27	变更注册(备案)
3	体外高频热疗机	三类	国械注准20163091645	临床用于配合肿瘤放疗和化疗的治疗手段，用于肝癌、膀胱癌等肿瘤的辅助治疗。产品需在符合一定要求的屏蔽环境内使用，详见产品说明书	2025-9-23	变更注册(备案)
4	放射性粒子治疗计划系统	三类	国械注准20183701716	该产品与扫描仪、计算机及打印机等配套使用，用作确定临床人体肿瘤内放射治疗方案，版本号Version 4.0。	2023-05-06	变更注册(备案)
5	体腔热灌注治疗机	三类	国械注准20153091869	该产品临床适用于恶性肿瘤腹腔或腹膜转移的癌性腹水的热物理治疗	2025-2-28	变更注册(备案)
6	冷极射频肿瘤治疗机	三类	国械注准20153011870	在医疗机构中使用，该产品临床适用于用于对直径小于3厘米的肝癌的治疗	2025-5-19	变更注册(备案)
7	亚低温治疗仪	二类	粤械注准20182260515	主要用于脑损伤患者及高热患者的物理降温治疗	2023-04-23	变更注册(备案)
8	中频静电治疗仪	三类	国械注准20183091780	本产品在医疗机构中使用，利用中频电流通过皮肤电极刺激软组织和静电场效应作用于骨伤部位，缓解由骨折愈合引起的软组织肿胀及疼痛症状，对骨折愈合作辅助治疗用。	2023-08-19	变更注册(备案)
9	医用中心供氧系统	二类	粤械注准20182080793	供氧系统氧气气源集中在中心供氧站，气源氧气通过减压装置和管道输送到手术室、抢救室、治疗室和各个病房的终端处，提供医疗使用。	2023-09-02	变更注册(备案)
10	医用中心吸引系统	二类	粤械注准20182140818	吸引系统的负压源是中心吸引站的真空泵机组，通过真空泵机组的抽吸使吸引系统管路达到所需	2023-09-02	变更注册(备案)

				负压值，在手术室、抢救室、治疗室和各个病房的终端处产生吸力，提供医疗使用。		
11	一体化医用制氧机	二类	粤械注准20142540080	供医疗单位制取医用氧气用。	2023-04-08	变更注册 (备案)
12	医用分子筛中心制氧系统	二类	粤械注准20142540004	供医疗单位制取医用氧气用。	2023-04-08	变更注册 (备案)
13	数字X线摄影系统	二类	粤械注准20192060770	适用于影像科普通X线数字化摄影检查。	2024-07-04	变更注册 (备案)
14	医用气体在线监测管理系统	二类	粤械注准20162080514	与具有RS485通讯接口的传感器配套，适用于对医院供气系统的氧气压力、浓度、露点、流量，一氧化碳气体压力、浓度，压缩空气、负压吸引气体压力进行监测，数据超出范围进行报警。	2026-1-18	变更注册 (备案)
15	高频高压发生器	二类	粤械住准20162311489	为医用诊断X射线发生装置提供高压电源	2021-11-13	变更注册 (备案)
16	医用真空负压机	二类	粤械注准20212140402	用于医用气体管路系统，通过真空泵抽取，使系统各管路产生医用负压。	2026-3-16	新注册
17	医用空气压缩机	二类	粤械注准20212080428	供医疗部门用于气体导管系统，产生压缩气体供诊疗用	2026-3-21	新注册
18	医用气体汇流排	二类	粤械注准20212080775	用于当气体主管线压力不足时，自动使用备用气瓶，保证气体的正常供应。	2026-6-3	新注册

截至2021年06月30日，控股子公司珠海弘陞拥有医疗器械注册证1项：

序号	产品名称	注册分类	注册号	临床用途	有效期	新注册/变更注册(备案)/注册证失效
1	连续性血液净化装置	三类	国械注准20183451617	该产品配合一次性使用耗材，适用于连续性肾脏替代治疗(CRRT)，血浆置换治疗和血脂分离治疗。	2023-2-28	变更注册(备案)

截至2021年06月30日，子公司中山和佳拥有医疗器械注册证6项：

序号	产品名称	注册分类	注册号	临床用途	有效期	新注册/变更注册(备案)/注册证失效
1	上肢综合训练器	一类	粤中械备20190081号	用于对关节功能障碍患者进行康	--	新注册

				复训练。		
2	下肢康复运动器	一类	粤中械备20190082号	用于对关节功能障碍患者进行康复训练。	--	新注册
3	康复训练器	一类	粤中械备20190083号	用于对关节功能障碍患者进行康复训练。	--	新注册
4	站立架	一类	粤中械备20190084号	用于行动障碍患者的辅助站立，进行康复训练。	--	新注册
5	台式助行器	一类	粤中械备20190085号	用于行动障碍患者的辅助行走或站立，进行康复训练。	--	新注册
6	一次性使用导向器	一类	粤中械备20210061号	用于临床辅助引导靶点定位穿刺	-	新注册

截至2021年06月30日，控股子公司广州卫软拥有医疗器械注册证1项：

序号	产品名称	注册分类	注册号	临床用途	有效期	新注册/变更注册(备案)/注册证失效
1	医学影像信息系统软件	二类	粤械注准20152210959	适用于医学影像传输、存储、显示、管理及诊断报告的编辑、打印	2025-4-25	变更注册(备案)

截止2021年06月30日，公司及子公司拥有处于注册申请中的医疗器械情况：

序号	产品名称	注册分类	适用范围	受理日期	受理号	注册申请类型
1	一次性使用医用口罩	二类	于普通医疗环境中佩戴使用，覆盖使用者的口、鼻及下颌，阻隔口腔和鼻腔呼出或喷出的污染物，为防止病原体微生物、颗粒物的直接透过提供一定的物理屏障。	2020-10-16	0010600120202259	首次注册
2	医用外科口罩	二类	供临床医务人员在有创操作过程中佩戴使用，覆盖住使用者的口、鼻及下颌，防止皮屑、飞沫、呼吸道微生物等传播到开放的手术创面，防止病原体微生物、血液、体液、颗粒物等直接透过，起到双向生物防护的作用。	2020-11-02	0010600120202329	首次注册
3	冷循环射频消融针	三类	与带有冷循环系统的治疗(射频手术)设备配合使用，用于肝脏肿瘤的射频消融治疗。	2021-07-05	CQZ2100646	首次注册

三、主营业务分析

概述

参见“一、报告期内公司从事的主要业务”相关内容。

主要财务数据同比变动情况

单位：元

	本报告期	上年同期	同比增减	变动原因
营业收入	448,905,298.87	422,731,255.67	6.19%	
营业成本	217,362,964.63	197,965,973.78	9.80%	
销售费用	63,732,389.79	57,551,055.84	10.74%	
管理费用	40,499,855.21	40,167,251.71	0.83%	
财务费用	54,723,234.20	61,644,347.47	-11.23%	
所得税费用	7,693,439.01	11,705,870.82	-34.28%	报告期内非应税收入增加导致所得税费用减少
研发投入	24,024,113.61	22,992,676.53	4.49%	
经营活动产生的现金流量净额	82,026,547.60	-51,109,342.93	260.49%	报告期内公司调整医院整体建设模式，减少医院整体建设代垫款支出，严格控制融资租赁新增项目，减少融资租赁采购款支出所致
投资活动产生的现金流量净额	-22,034,931.76	4,531,293.90	-586.28%	报告期内生产车间改扩建等工程增加所致
筹资活动产生的现金流量净额	-205,021,216.30	-9,054,256.10	-2,109.14%	报告期内使用自有资金偿还到期借款
现金及现金等价物净增加额	-145,029,601.81	-55,632,302.95	-151.71%	上期收到公开发行创新创业公司债券 2.7 亿元

公司报告期利润构成或利润来源发生重大变动

适用 不适用

公司报告期利润构成或利润来源没有发生重大变动。

占比 10% 以上的产品或服务情况

适用 不适用

单位：元

	营业收入	营业成本	毛利率	营业收入比上年同期增减	营业成本比上年同期增减	毛利率比上年同期增减
分产品或服务						
医疗设备及耗材	105,251,799.74	49,905,296.49	52.58%	0.88%	5.18%	-1.90%
医用智能工程	201,311,764.74	111,405,034.60	44.66%	25.47%	24.41%	0.50%

医疗服务及专业咨询服务	35,631,738.70	7,697,627.44	78.40%	4.82%	10.08%	-1.00%
医疗金融业务	100,247,921.73	48,346,606.10	51.77%	-11.64%	-10.44%	-0.60%
其他业务	6,462,073.96	8,400.00	99.87%	-38.50%	100.00%	-0.10%

四、非主营业务分析

√ 适用 □ 不适用

单位：元

	金额	占利润总额比例	形成原因说明	是否具有可持续性
投资收益	43,600,791.14	64.78%	按权益法核算的联营企业投资的参股公司确认的投资收益增加	是
公允价值变动损益	0.00	0.00%		否
资产减值	0.00	0.00%		否
营业外收入	57,213.07	0.09%	报告期内收到的违约赔偿款	否
营业外支出	1,331.07	0.00%	报告期内捐赠支出	否
其他收益	9,754,911.89	14.49%	报告期内与资产有关的政府补助摊销以及子公司收到的即征即退增值税款	是
信用减值损失	-31,793,580.57	-47.24%	报告期内应收、其他应收、长期应收款、合同资产计提的坏账准备	是

五、资产、负债状况分析

1、资产构成重大变动情况

单位：元

	本报告期末		上年末		比重增减	重大变动说明
	金额	占总资产比例	金额	占总资产比例		
货币资金	394,495,408.16	6.00%	533,854,871.33	8.04%	-2.04%	
应收账款	781,726,235.87	11.88%	806,828,822.08	12.15%	-0.27%	
合同资产	315,705,470.05	4.80%	232,041,343.19	3.50%	1.30%	报告期内医用智能工程未结算金额增加所致
存货	86,364,518.59	1.31%	69,489,382.34	1.05%	0.26%	
投资性房地产	0.00	0.00%	0.00	0.00%	0.00%	

长期股权投资	249,533,998.84	3.79%	200,933,207.70	3.03%	0.76%	
固定资产	225,771,988.02	3.43%	228,257,063.46	3.44%	-0.01%	
在建工程	32,783,739.53	0.50%	24,982,735.84	0.38%	0.12%	报告期内生产车间改扩建等工程增加所致
使用权资产	0.00	0.00%	0.00	0.00%	0.00%	
短期借款	228,399,764.61	3.47%	226,316,870.00	3.41%	0.06%	
合同负债	4,412,839.62	0.07%	5,168,128.50	0.08%	-0.01%	
长期借款	468,500,000.00	7.12%	500,807,836.48	7.54%	-0.42%	
租赁负债	0.00	0.00%	0.00	0.00%	0.00%	
应收票据	475,000.00	0.01%	4,940,000.00	0.07%	-0.06%	报告期内银行承兑汇票到期承兑
预付款项	172,348,369.24	2.62%	120,151,673.43	1.81%	0.81%	报告期内预付货款增加所致
应付职工薪酬	15,279,646.68	0.23%	23,705,162.81	0.36%	-0.13%	报告期支付 2020 年年终奖金
其他流动负债	478,076.37	0.01%	1,078,422.83	0.02%	-0.01%	合同负债减少，预收增值税款减少
递延所得税负债	0.00	0.00%	56,535.00	0.00%	0.00%	报告期非同一控制下企业合并资产评估增值产生的应纳税暂时性差异摊销完毕

2、主要境外资产情况

适用 不适用

3、以公允价值计量的资产和负债

适用 不适用

单位：元

项目	期初数	本期公允价值变动损益	计入权益的累计公允价值变动	本期计提的减值	本期购买金额	本期出售金额	其他变动	期末数
金融资产								
1.交易性金融资产（不含衍生金融资产）	0.00	0.00	0.00	0.00	0.00	0.00	0.00	0.00
2.衍生金融资产	0.00	0.00	0.00	0.00	0.00	0.00	0.00	0.00
3.其他债权投资	0.00	0.00	0.00	0.00	0.00	0.00	0.00	0.00
4.其他权	5,233,672.42	0.00	0.00	0.00	0.00	0.00	0.00	5,233,672.42

益工具投资								
金融资产小计	5,233,672.42	0.00	0.00	0.00	0.00	0.00	0.00	5,233,672.42
投资性房地产	0.00	0.00	0.00	0.00	0.00	0.00	0.00	0.00
生产性生物资产	0.00	0.00	0.00	0.00	0.00	0.00	0.00	0.00
其他	0.00	0.00	0.00	0.00	0.00	0.00	0.00	0.00
上述合计	5,233,672.42	0.00	0.00	0.00	0.00	0.00	0.00	5,233,672.42
金融负债	0.00	0.00	0.00	0.00	0.00	0.00	0.00	0.00

其他变动的内容

不适用

报告期内公司主要资产计量属性是否发生重大变化

是 否

4、截至报告期末的资产权利受限情况

项目	期末账面价值（元）	受限原因
货币资金	24,607,880.30	贷款履约保证金、质押存单
固定资产	34,294,790.65	抵押借款及提供反担保
无形资产	6,343,864.93	发行公司债反担保及抵押借款
应收账款	133,746,037.96	质押借款
长期应收款	595,618,048.88	长期应收款质押
其他非流动资产	412,432,308.20	质押借款
合计	1,207,042,930.92	--

六、投资状况分析

1、总体情况

适用 不适用

报告期投资额（元）	上年同期投资额（元）	变动幅度
5,000,000.00	1,540,000.00	224.68%

2、报告期内获取的重大的股权投资情况

适用 不适用

单位：元

被投资公司名称	主要业务	投资方式	投资金额	持股比例	资金来源	合作方	投资期限	产品类型	截至资产负债表日的进展情况	预计收益	本期投资盈亏	是否涉诉	披露日期(如有)	披露索引(如有)
四川康兴	四川省南充市仪陇县医疗中心 PPP 项目的建设、运营	其他	5,000,000.00	29.00%	自有资金	无	长期	四川省南充市仪陇县医疗中心 PPP 项目的建设、运营	0	0.00	0.00	否		
合计	--	--	5,000,000.00	--	--	--	--	--	--	0.00	0.00	--	--	--

3、报告期内正在进行的重大的非股权投资情况

适用 不适用

4、以公允价值计量的金融资产

适用 不适用

5、募集资金使用情况

适用 不适用

(1) 募集资金总体使用情况

适用 不适用

单位：万元

募集资金总额	98,629.27
报告期投入募集资金总额	0
已累计投入募集资金总额	99,974.25
报告期内变更用途的募集资金总额	0
累计变更用途的募集资金总额	0
累计变更用途的募集资金总额比例	0.00%
募集资金总体使用情况说明	

①经中国证券监督管理委员会（证监许可[2015]1016号）《关于核准珠海和佳医疗设备股份有限公司非公开发行股票的批复》核准，由主承销商中银国际证券有限责任公司向符合中国证监会相关规定条件的特定投资者发行人民币普通股（A股）44,130,626.00股，每股发行价格为人民币22.66元，募集资金总额为人民币999,999,985.16元，扣除股票发行费用人民币13,707,299.78元，实际募集资金净额为人民币986,292,685.38元。上述资金于2015年7月21日到位，业经瑞华会计师事务所（特殊普通合伙）审验，并由其出具瑞华验字[2015]40040006号《验资报告》。②截止2021年06月30日，非公开发行股票募集资金项目投入金额合计99,974.25万元。

（2）募集资金承诺项目情况

√ 适用 □ 不适用

单位：万元

承诺投资项目和超募资金投向	是否已变更项目(含部分变更)	募集资金承诺投资总额	调整后投资总额(1)	本报告期投入金额	截至期末累计投入金额(2)	截至期末投资进度(3)=(2)/(1)	项目达到预定可使用状态日期	本报告期实现的效益	截止报告期末累计实现的效益	是否达到预计效益	项目可行性是否发生重大变化
承诺投资项目											
增加医院整体建设业务配套资金	否	40,000	40,000	0	41,229.61	103.07%		2,367.24	57,582.28	否	否
增资珠海恒源融资租赁有限公司开展融资租赁业务	否	50,000	50,000	0	50,115.37	100.23%		4,807.8	56,715.73	否	否
归还银行贷款及补充流动资金	否	10,000	8,629.27	0	8,629.27	100.00%		0	0	不适用	否
承诺投资项目小计	--	100,000	98,629.27	0	99,974.25	--	--	7,175.04	114,298.01	--	--
超募资金投向											
不适用											
合计	--	100,000	98,629.27	0	99,974.25	--	--	7,175.04	114,298.01	--	--
未达到计划进度或预计收益的情况和原因（分具体项目）	注 1、增加医院整体建设业务配套资金项目募集资金到位后，预计实现营业收入 2015 年度 27,000 万元，2016 年度 40,500 万元，2017 年度 60,750.00 万元，2018 年度 78,975 万元，2019 年度 102,668 万元。本项目建设运营周期长，效益的统计口径不同，暂未达到预计收益。2015 年 7 月募集资金到位，承诺效益计算起点为 2015 年 8 月份。注 2、增资珠海恒源融资租赁有限公司开展融资租赁业务项目实施完成后，恒源租赁未来五年的平均营业收入预计为 4.13 亿元，平均净利润预计 1.33 亿元。本项目因各项目投资回收期较长，杠杆效益尚未体现，导致暂未达到预期收益。										
项目可行性发生重大变化的情况说明	项目可行性发生重大变化的情况说明项目可行性未发生重大变化										
超募资金的金额、用途及使用进展情况	不适用										

募集资金投资项目 实施地点变更情况	不适用
募集资金投资项目 实施方式调整情况	适用 以前年度发生 2016年3月9日,公司第三董事会第四十一次会议审议通过了《关于变更部分募集资金投资项目实施主体的议案》,公司将“增加医院整体建设业务配套资金”实施主体由和佳股份变更为公司全资子公司和佳医疗建投。2016年3月28日召开的公司2016年第二次临时股东大会审议通过了上述议案。
募集资金投资项目 先期投入及置换情 况	适用 募集资金到位前,公司以自筹资金预先投入募集资金投资项目100,000,000.00元。公司于2015年8月13日召开第三届董事会第三十三次会议、第三届监事会第二十五次会议审议通过了《关于以募集资金置换预先已投入募集资金投资项目的自筹资金的议案》,同意公司使用86,292,685.38元募集资金置换预先已投入募投项目“偿还银行贷款及补充流动资金”的自筹资金。本公司2021年上半年未发生对外转让或置换的募集资金投资项目情况。
用闲置募集资金暂 时补充流动资金情 况	不适用
项目实施出现募集 资金结余的金额及 原因	不适用
尚未使用的募集资 金用途及去向	按照募集资金承诺投资情况使用,存放于募集资金专户
募集资金使用及披 露中存在的问题或 其他情况	不适用

(3) 募集资金变更项目情况

适用 不适用

公司报告期不存在募集资金变更项目情况。

6、委托理财、衍生品投资和委托贷款情况

(1) 委托理财情况

适用 不适用

公司报告期不存在委托理财。

(2) 衍生品投资情况

适用 不适用

公司报告期不存在衍生品投资。

(3) 委托贷款情况

适用 不适用

公司报告期不存在委托贷款。

七、重大资产和股权出售

1、出售重大资产情况

适用 不适用

公司报告期末未出售重大资产。

2、出售重大股权情况

适用 不适用

八、主要控股参股公司分析

适用 不适用

主要子公司及对公司净利润影响达 10%以上的参股公司情况

单位：元

公司名称	公司类型	主要业务	注册资本	总资产	净资产	营业收入	营业利润	净利润
和佳信息技术	子公司	软件的开发、设计、制作及销售；计算机及辅助设备的销售；计算机信息系统集成、咨询及服务；二类医疗器械经营：6840 临床检验分析仪器、6821 医用电子仪器设备、6822 医用光学器具、仪器及内窥镜设	102,000,000.00	185,299,260.78	122,569,293.31	14,786,468.39	11,423,375.91	9,833,224.09

		备、6870 软件、6856 病房护理设备及器具、6864 医用卫生材料及敷料、6846 植入材料和人工器官。						
恒源租赁	子公司	融资租赁业务；向国内外购买租赁财产；转让和受让租赁资产；转让和受让租赁应收款项；租赁财产的残值处理及维修；租赁交易咨询和担保机械设备租赁，医疗设备租赁服务，电子设备租赁服务；管理咨询服务；三类及二类医用高频仪器设备，软件，介入器材，医用核素设备，医用电子仪器设备，医用光学器具、仪器及内窥镜设备，医用激光仪器设备，医用 X 射线设备，注射穿刺器械，医用高	916,969,622.00	3,165,184,283.83	1,370,204,373.30	100,438,020.74	38,269,408.36	28,066,923.71

		分子材料及制品，体外循环及血液处理设备，医用磁共振设备，手术室、急救室、诊疗室设备及器具，物理治疗及康复设备，医用超声仪器及有关设备；二类医用冷疗、低温、冷藏设备及器具，临床检验分析仪器，医用化验和基础设备器具（许可证有效期至 2022 年 09 月 24 日）的批发、零售。						
和佳医疗建投	子公司	股权投资、项目投资、投资管理、投资咨询、信息咨询、资产管理。	600,000,000.00	1,594,930,451.47	491,272,738.48	19,909,557.31	-25,522,955.41	-22,433,814.40
阳和投资	参股公司	生物医药行业产业投资、投资顾问、管理、并购咨询业务	151,136,400.00	776,051,296.73	585,320,685.80	-	222,670,399.23	169,458,439.58

报告期内取得和处置子公司的情况

适用 不适用

主要控股参股公司情况说明

①和佳信息技术前身为珠海保税区谷原软件有限公司，原由蔡孟珂出资30万元、蔡德茂出资20万元（所占比例分别为60%、40%）于2004年7月7日共同组建；2006年9月19日，原股东蔡孟珂、蔡德茂将所持股份100%转让给和佳医疗；和佳医疗在此

基础上再增资150万元；2015年9月24日，珠海保税区谷原软件有限公司取得变更后的营业执照，名称变更为：珠海和佳信息技术有限公司。2016年12月28日，原全资子公司珠海和佳医疗信息产业有限公司与和佳信息技术合并，和佳信息技术在此基础上吸收合并珠海和佳医疗信息产业有限公司注册资本10,000万元，和佳信息技术注册资本变更为10,200万元；目前注册资本为10,200万元；法定代表人：郝镇熙；注册地址：珠海市香洲区宝盛路5号和佳医学工业园综合办公楼三楼DE卡位。

②恒源租赁原由和佳医疗出资3,500万元、珠海快易投资管理有限公司出资50万元与郝镇熙等10名自然人出资1,450万元（所占比例分别为70%、1%、29%）于2012年8月13日共同投资成立；2013年5月10日，和佳医疗对其单方增资13,000万元，变更注册资本为18,000万元（变更后，和佳医疗出资16,500万元，占比91.67%）；2013年12月25日，和佳医疗对其单方增资23,995.173万元，变更注册资本为41,995.173万元（变更后，和佳医疗出资40,495.173万元，占比96.43%）；2015年9月，和佳医疗以非公开发行股票募集资金向其增资5亿元，变更注册资本为834,133,307元（变更后，和佳医疗出资819,133,307元，占比98.202%）；2015年9月21日，由自然人洪子平以现金方式投资1亿元对恒源租赁进行增资扩股，公司放弃对恒源租赁增资优先认缴权。变更注册资本为916,969,622元（变更后，和佳医疗出资819,133,307元，占比89.330%）；法定代表人：郝镇熙；注册地址：珠海保税区国际贸易展示中心三楼东北面3315室。

九、公司控制的结构化主体情况

适用 不适用

十、公司面临的风险和应对措施

1、宏观经济、产业政策变化的风险

随着医疗体制改革的不断推进，国家对医疗行业监管和医疗器械质量风险控制也在不断加强，行业监管对公司医疗器械产品全面质量管理提出了更高的要求，医药及部分医疗高值耗材带量采购也会间接影响医疗设备领域采购价格及实施周期，从而影响公司产品毛利率。公司将积极顺应国家政策和监管要求，按照公司质量控制体系规范运行，加强生产全过程质量控制和管理，不断提升医院整体建设项目的运营管理水平，确保公司经营适应政策变化，防范政策性风险。

2、市场竞争加剧风险

随着医药卫生体制改革的不断推进，招标降价、国家医保控费、两票制等一系列政策出台，对公司持续提升市场竞争力提出新的挑战。另外外资企业在国内医疗器械中高端市场占据着绝对优势的同时，为巩固和扩张其在中国医疗器械市场的份额，正积极通过与中国企业合作、本地化研发等手段向中低端市场渗透，这些因素都会导致医疗器械市场竞争加剧，使公司面临市场竞争加剧风险。为应对日趋激烈的市场竞争，公司将持续不断加大投入，健全研发体系，通过自主研发和外延式并购相结合的方式，持续开发具有技术优势、适应市场需求的新产品，巩固销售渠道优势，不断提高公司市场竞争能力。

3、技术和产品研发风险

医疗健康产业属于技术主导型行业，具有技术进步快、新产品研发投入大、认证注册周期长，产品更新换代快的特点，因此需要公司准确预测市场需求和技术发展趋势，前瞻性布局新产品的研发方向，才能保证企业持续发展以及核心竞争力提升。由于医疗行业新产品研发难度大，研发必须投入大量的人员和资金，公司受研发条件等因素的限制，存在研发失败的风险。这种风险可能导致公司不能按照计划开发出新产品，或者开发出来的新产品在技术、性能、成本等方面不具备竞争优势，进而影响到公司在行业内的竞争地位。公司将强化前瞻性研发战略布局，坚持内生性和外延式的发展模式，不断加大对新产品、新技术的研发和并购投入，坚持外部引进高层次研发人才和内部核心技术人员培养激励相结合的方式，加强研发团队建设和产品技术的升级换代，实现产品研发的可持续发展。

4、公司快速发展带来的管理风险

公司在保持医疗设备及医用工程等业务稳定发展的同时，加大了对医院整体建设、医疗服务、医疗人工智能、核素药物等产业的布局和研发投入，通过积极培育新产业寻找新的利润增长点。随着公司内生性增长和外延式扩展的发展模式的不断深入推进，公司经营规模和投资规模不断扩大，纳入管理范围内的下属公司和运营项目日益增长，组织结构更加复杂，从而对公司在发展战略、整体运营管理、产品研发、人才队伍建设、风险控制等方面提出了更高的要求。如果公司的管理水平不能随着公司规模的扩张而同步提升，可能面临无法实现预期效益的风险。公司将完善管理体系，加强对子公司、分公司及

各部门的科学管理，逐步建立起与企业发展相适应的运营管理机制，持续加强企业文化建设，以健全的运营管理机制和先进和谐的企业文化保障公司的高效运营，有效防范公司快速发展带来的管理风险。

十一、报告期内接待调研、沟通、采访等活动登记表

√ 适用 □ 不适用

接待时间	接待地点	接待方式	接待对象类型	接待对象	谈论的主要内容及提供的资料	调研的基本情况索引
2021年03月18日	公司	实地调研	机构	方正证券	公司医院整体建设、康复医院业务及未来战略规划，公司经营情况	详见公司2021年3月22日披露于巨潮资讯网的投资者关系活动记录表（编号：Memo 2021-001）
2021年05月13日	微信小程序“和佳医疗投资者关系”	书面问询	其他	参与公司2020年度业绩网上说明会的投资者	公司未来战略规划、项目回款情况、康复医院发展计划等	详见公司2021年5月14日披露于巨潮资讯网的投资者关系活动记录表（编号：Memo 2021-001）
2021年05月16日	公司	电话沟通	机构	睿扬投资、南土资产、盛宇投资、弘尚资产、华泰柏瑞、济峰投资、重阳投资	医院整体建设和医用工程业务、康复产业、肿瘤微创介入产业等情况	详见公司2021年5月17日披露于巨潮资讯网的投资者关系活动记录表（编号：Memo 2021-002）
2021年05月17日	公司	电话沟通	机构	华泰柏瑞	医院整体建设业务、肿瘤微创设备+耗材业务、财务情况等	详见公司2021年5月18日披露于巨潮资讯网的投资者关系活动记录表（编号：Memo 2021-003）
2021年05月21日	公司	实地调研	机构	灏霖投资、恒复投资、国海证券、聚隆基金、逸海资产、天奥投资	医院整体建设及医用工程情况、康复医院及康复医疗服务情况、未来业绩情况等	详见公司2021年5月24日披露于巨潮资讯网的投资者关系活动记录表（编号：Memo 2021-004）

第四节 公司治理

一、报告期内召开的年度股东大会和临时股东大会的有关情况

1、本报告期股东大会情况

会议届次	会议类型	投资者参与比例	召开日期	披露日期	会议决议
2020 年度股东大会	年度股东大会	26.50%	2021 年 05 月 20 日	2021 年 05 月 20 日	巨潮资讯网 (http://www.cninfo.com.cn):《2020 年度股东大会决议公告》(编号: 2021-027)
2021 年第一次临时股东大会	临时股东大会	26.17%	2021 年 07 月 08 日	2021 年 07 月 08 日	巨潮资讯网 (http://www.cninfo.com.cn):《2021 年第一次临时股东大会决议公告》(编号: 2021-048)

2、表决权恢复的优先股股东请求召开临时股东大会

适用 不适用

二、公司董事、监事、高级管理人员变动情况

适用 不适用

公司董事、监事和高级管理人员在报告期没有发生变动，具体可参见 2020 年年报。

三、本报告期利润分配及资本公积金转增股本情况

适用 不适用

公司计划半年度不派发现金红利，不送红股，不以公积金转增股本。

四、公司股权激励计划、员工持股计划或其他员工激励措施的实施情况

适用 不适用

2020年12月11日，公司召开第五届董事会第二十一次会议审议通过了《关于2018年限制性股票激励计划第二个解除限售期条件未成就暨回购注销部分限制性股票的议案》，确定对2,160,560股限制性股票回购注销。回购注销完成后，公司总股本从794,514,766股减至792,354,216股。2021年3月23日，上述限制性股票回购注销事项已通过中国证券登记结算有限责任公司深圳分公司办理完毕。具体内容详见2021年3月24日在巨潮资讯网披露的《关于部分限制性股票回购注销完成的公告》(编号: 2021-012)。

第五节 环境与社会 责任

一、重大环保问题情况

上市公司及其子公司是否属于环境保护部门公布的重点排污单位

是 否

报告期内因环境问题受到行政处罚的情况

公司或子公司名称	处罚原因	违规情形	处罚结果	对上市公司生产经营的影响	公司的整改措施
无	无	无	无	无	无

参照重点排污单位披露的其他环境信息

不适用

未披露其他环境信息的原因

公司及下属子公司不属于环境保护部门公布的重点排污单位。

二、社会责任情况

公司报告期内暂未拓展脱贫攻坚、乡村振兴工作。

第六节 重要事项

一、公司实际控制人、股东、关联方、收购人以及公司等承诺相关方在报告期内履行完毕及截至报告期末超期未履行完毕的承诺事项

适用 不适用

公司报告期不存在由公司实际控制人、股东、关联方、收购人以及公司等承诺相关方在报告期内履行完毕及截至报告期末超期未履行完毕的承诺事项。

二、控股股东及其他关联方对上市公司的非经营性占用资金情况

适用 不适用

公司报告期不存在上市公司发生控股股东及其关联方非经营性占用资金情况。

三、违规对外担保情况

适用 不适用

公司报告期无违规对外担保情况。

四、聘任、解聘会计师事务所情况

半年度财务报告是否已经审计

是 否

公司半年度报告未经审计。

五、董事会、监事会对会计师事务所本报告期“非标准审计报告”的说明

适用 不适用

六、董事会对上年度“非标准审计报告”相关情况的说明

适用 不适用

七、破产重整相关事项

适用 不适用

公司报告期末未发生破产重整相关事项。

八、诉讼事项

重大诉讼仲裁事项

适用 不适用

本报告期公司无重大诉讼、仲裁事项。

其他诉讼事项

适用 不适用

诉讼(仲裁)基本情况	涉案金额(万元)	是否形成预计负债	诉讼(仲裁)进展	诉讼(仲裁)审理结果及影响	诉讼(仲裁)判决执行情况	披露日期	披露索引
公司及子公司所有未达到重大诉讼披露标准的其他诉讼汇总	21,501.27	否	大多数已在执行中,部分等待开庭或判决	大部分已判决的均胜诉	部分在执行中		不适用

九、处罚及整改情况

适用 不适用

公司报告期不存在处罚及整改情况。

十、公司及其控股股东、实际控制人的诚信状况

适用 不适用

十一、重大关联交易

1、与日常经营相关的关联交易

适用 不适用

公司报告期未发生与日常经营相关的关联交易。

2、资产或股权收购、出售发生的关联交易

适用 不适用

公司报告期未发生资产或股权收购、出售的关联交易。

3、共同对外投资的关联交易

适用 不适用

公司报告期未发生共同对外投资的关联交易。

4、关联债权债务往来

适用 不适用

公司报告期不存在关联债权债务往来。

5、与关联关系的财务公司、公司控股的财务公司往来

适用 不适用

公司与存在关联关系的财务公司、公司控股的财务公司与关联方之间不存在存款、贷款、授信或其他金融业务。

6、其他重大关联交易

适用 不适用

公司报告期无其他重大关联交易。

十二、重大合同及其履行情况

1、托管、承包、租赁事项情况

(1) 托管情况

适用 不适用

公司报告期不存在托管情况。

(2) 承包情况

适用 不适用

公司报告期不存在承包情况。

(3) 租赁情况

适用 不适用

公司报告期不存在租赁情况。

2、重大担保

适用 不适用

单位：万元

公司及其子公司对外担保情况（不包括对子公司的担保）										
担保对象名称	担保额度 相关公告 披露日期	担保额度	实际发 生日期	实际担保金额	担保类型	担保 物(如 有)	反担保 情况 (如 有)	担保 期	是否 履行 完毕	是否为关 联方担保
报告期内审批的对外担保额度合计（A1）			0	报告期内对外担保实际发生额合计（A2）						0
报告期末已审批的对外担保额度合计（A3）			0	报告期末实际对外担保余额合计（A4）						0

公司对子公司的担保情况										
担保对象名称	担保额度 相关公告 披露日期	担保额度	实际发 生日期	实际担保金额	担保类型	担保 物（如 有）	反担 保情 况（如 有）	担保 期	是否 履行 完毕	是否为关 联方担保
和佳建投	2016年06月29日	99,750	2016年09月28日	35,000	连带责任担保			58月	否	是
恒源租赁	2017年09月01日	35,000	2017年12月15日	0	连带责任担保			57月	否	是
恒源租赁	2017年12月09日	3,500	2018年01月21日	0	连带责任担保			63月	否	是
恒源租赁	2018年05月11日	60,000	2018年06月12日	30,006.5	连带责任担保			66月	否	是
和佳建投	2018年07月27日	4,191.64	2018年08月15日	2,200.5	连带责任担保			36月	否	是
恒源租赁	2018年10月13日	10,000	2018年11月19日	4,966.67	连带责任担保			72月	否	是
中山和佳	2019年04月26日	1,500	2019年05月24日	543.28	连带责任担保			60月	否	是
永顺和佳医疗	2019年06月01日	45,000	2019年07月30日	35,000	连带责任担保			144月	否	是
永顺和佳公卫	2019年08月26日	16,000	2019年08月30日	15,200	连带责任担保			132月	否	是
恒源租赁	2019年10月10日	3,000	2019年12月18日	1,086.67	连带责任担保			72月	否	是
和佳信息技术	2019年10月15日	750	2019年11月15日	605	连带责任担保			24月	否	是
医学影像	2019年10月15日	750	2019年10月28日	605	连带责任担保			24月	否	是

			日							
和佳信息技术		906.41	2019年 09月10日	500	连带责任担保			60月	否	是
南通和佳	2020年12月12日	500		0	连带责任担保			12月	否	是
恒源租赁	2021年06月23日	2,700	2021年 06月30日	2,700	连带责任担保			36月	否	是
南通和佳	2021年06月23日	2,500		0	连带责任担保			60月	否	是
报告期内审批对子公司担保额度合计 (B1)		286,048.05			报告期内对子公司担保实际发生额合计 (B2)					128,413.62
报告期末已审批的对子公司担保额度合计 (B3)		286,048.05			报告期末对子公司实际担保余额合计 (B4)					128,413.62
子公司对子公司的担保情况										
担保对象名称	担保额度 相关公告 披露日期	担保额度	实际发生 日期	实际担保金额	担保类型	担保物 (如有)	反担 保情 况 (如有)	担保 期	是否 履行 完毕	是否为关 联方担保
报告期内审批对子公司担保额度合计 (C1)			0		报告期内对子公司担保实际发生额合计 (C2)					0
报告期末已审批的对子公司担保额度合计 (C3)			0		报告期末对子公司实际担保余额合计 (C4)					0
公司担保总额 (即前三大项的合计)										
报告期内审批担保额度合计 (A1+B1+C1)		286,048.05			报告期内担保实际发生额合计 (A2+B2+C2)					128,413.62
报告期末已审批的担保额度合计 (A3+B3+C3)		286,048.05			报告期末实际担保余额合计 (A4+B4+C4)					128,413.62
实际担保总额 (即 A4+B4+C4) 占公司净资产的比例				48.37%						
其中:										
为股东、实际控制人及其关联方提供担保的余额 (D)				0						
直接或间接为资产负债率超过 70% 的被担保对象提供的债务担保余额 (E)				50,805						
担保总额超过净资产 50% 部分的金额 (F)				0						
上述三项担保金额合计 (D+E+F)				50,805						

采用复合方式担保的具体情况说明

3、日常经营重大合同

单位：

合同订立公司方名称	合同订立对方名称	合同总金额	合同履行的进度	本期确认的销售收入金额	累计确认的销售收入金额	应收账款回款情况	影响重大合同履行的各项条件是否发生重大变化	是否存在合同无法履行的重大风险

4、其他重大合同

□ 适用 √ 不适用

公司报告期不存在其他重大合同。

十三、其他重大事项的说明

√ 适用 □ 不适用

(一) 历次框架协议情况

序号	公告日期	项目名称	意向书金额(元)	实际合同金额(元)	项目进展
1	2016/1/11	与施甸县人民政府就施甸县人民医院整体搬迁建设项目和施甸县养生养老旅游及其它医院建设项目签订了《合作框架协议书》。	600,000,000.00	401,520,000.00	一、二期大楼主体及边坡支护已验收合格，正在进行室内外装饰装修工程施工。
2	2017/8/30	与永顺县卫生和计划生育局签订了《永顺县人民医院整体搬迁PPP项目合同》。	827,149,700.00	662,010,000.00	大楼主体已封顶，室内外装饰装修安排进场施工。
3	2017/8/30	与永顺县卫生和计划生育局签订了《永顺县公共卫生服务中心PPP项目合同》。	252,500,000.00	218,500,000.00	大楼主体已封顶，正在进行室内外装饰装修工程施工。
4	2018/2/26	与贵州省从江县人民政府签订了《贵州省从江县从江县中医医院续建PPP项目合作框架协议》。	170,000,000.00		县政府领导调整，待后续重启洽谈。
5	2018/10/18	和佳医疗、中国核工业华兴建设有限公司、四川南充科伦医疗贸易有限公司三家公司组成的联合体与南充市仪陇县卫生和计划生育局就四川省南充市仪陇县医疗中心PPP项目采购（社会资本方采购）签订《仪陇县医疗中心PPP项目合同》。	1,045,070,200.00	1,045,070,200.00	大楼主体结构已完成，室内外装饰装修已安排进场施工。
6	2018/10/22	和佳医疗（联合体成员单位）、中能建河北投资有限公司（联合体牵头人）及四川省商业建设有限责任公司（联合体成员单位）被确定为湖北省老河口市第一医院建设PPP项目的中标人。	603,146,900.00		由于双方对部分合同条款未能达成统一意见，经友好协商，双方签署了《解除中标通知书协议》。
7	2019/5/30	与珠海金融投资控股集团有限公司签订《战略合作框架协议》。			双方合作正在进行中。
8	2020/4/27	与南方医科大学南方医院签订了《建设工程施工合同》		35,396,750.00	正在按合同进度，进行装饰装修工程。
9	2020/6/11	与中交一公局集团有限公司北京建筑分公司签订合作			双方合作正在进行中。

		框架协议。			
10	2020/6/30	与广州开发区财政投资建设项目管理中心签订了《广州市政府采购合同》		54,794,206.68	项目已进场，正在按合同进度有序推进。
11	2020/11/19	与广州市水电设备安装有限公司就广州呼吸中心建设项目，签订《广州呼吸中心建设项目医用系统工程物资买卖合同》。		136,450,003.89	主体已完工，正在按合同进度有序推进。
12	2021/2/26	与中国电建集团昆明勘测设计研究院有限公司、中国电建集团市政规划设计研究院有限公司签署了《合作框架协议》。			双方合作正在进行中。

（二）其他重要事项

（1）2021年1月14日，公司召开第五届董事会第二十三次会议审议通过了《关于制定公司未来三年（2021年-2023年）发展战略规划的议案》，具体内容详见公司在巨潮资讯网披露的《未来三年（2021年-2023年）发展战略规划》（编号：2021-002）。

（2）2021年3月9日，公司在巨潮资讯网披露了《“20和佳S1”2021年付息公告》（编号：2021-007）。

（3）2021年4月8日，公司在巨潮资讯网披露了《关于向不特定对象发行可转换公司债券申请获得深圳证券交易所受理的公告》（编号：2021-013）。2021年5月28日，公司召开第五届董事会第二十六次会议审议通过了《关于公司终止向不特定对象发行可转换公司债券并撤回申请文件的议案》，具体内容详见公司在巨潮资讯网披露的《关于公司终止向不特定对象发行可转换公司债券并撤回申请文件的公告》（编号：2021-031）。

（4）2021年4月30日，公司再次通过国家高新技术企业认定，具体内容详见公司在巨潮资讯网披露的《关于公司及全资子公司再次通过国家高新技术企业认定的公告》（编号：2021-024）。

（5）2021年5月30日，公司召开第五届董事会第二十七次会议审议通过《关于公司符合向特定对象发行股票条件的议案》《关于〈公司向特定对象发行股票方案〉的议案》等议案，具体内容详见公司在巨潮资讯网披露的《向特定对象发行股票并在创业板上市预案》。

十四、公司子公司重大事项

√ 适用 □ 不适用

（1）2021年3月16日，公司召开第五届董事会第二十四次会议审议通过了《关于全资子公司的参股子公司股权转让暨关联交易的议案》，具体内容详见公司在巨潮资讯网披露的《关于全资子公司的参股子公司股权转让暨关联交易的公告》（2021-010）。

（2）2021年4月30日，全资子公司珠海和佳信息技术有限公司再次通过国家高新技术企业认定，具体内容详见公司在巨潮资讯网披露的《关于公司及全资子公司再次通过国家高新技术企业认定的公告》（编号：2021-024）。

第七节 股份变动及股东情况

一、股份变动情况

1、股份变动情况

单位：股

	本次变动前		本次变动增减（+，-）					本次变动后	
	数量	比例	发行新股	送股	公积金转股	其他	小计	数量	比例
一、有限售条件股份	191,924,790	24.16%	0	0	0	-27,187,094	-27,187,094	164,737,696	20.79%
1、国家持股	0	0.00%	0	0	0	0	0		0.00%
2、国有法人持股	0	0.00%	0	0	0	0	0		0.00%
3、其他内资持股	191,924,790	24.16%	0	0	0	-27,187,094	-27,187,094	164,737,696	20.79%
其中：境内法人持股	0	0.00%	0	0	0	0	0		0.00%
境内自然人持股	191,924,790	24.16%	0	0	0	-27,187,094	-27,187,094	164,737,696	20.79%
4、外资持股	0	0.00%	0	0	0	0	0		0.00%
其中：境外法人持股	0	0.00%	0	0	0	0	0		0.00%
境外自然人持股	0	0.00%	0	0	0	0	0		0.00%
二、无限售条件股份	602,589,986	75.84%	0	0	0	25,026,534	25,026,534	627,616,520	79.21%
1、人民币普通股	602,589,986	75.84%	0	0	0	25,026,534	25,026,534	627,616,520	79.21%
2、境内上市的外资股	0	0.00%	0	0	0	0	0		0.00%
3、境外上市的外资股	0	0.00%	0	0	0	0	0		0.00%
4、其他	0	0.00%	0	0	0	0	0		0.00%
三、股份总数	794,514,776	100.00%	0	0	0	-2,160,560	-2,160,560	792,354,216	100.00%

股份变动的原因

√ 适用 □ 不适用

(1)2021年1月,中国证券登记结算有限公司根据相关法律法规及公司董事、高级管理人员的相关承诺,在董事郝镇熙、蔡孟珂、石壮平、张宏宇、张晓菁,高级管理人员罗玉平、董进生、何雄涛等任职期间,按其所持的公司股份总数75%的规定继续锁定。

(2) 2020年12月11日, 公司召开第五届董事会第二十一次会议审议通过了《关于2018年限制性股票激励计划第二个解除限售期条件未成就暨回购注销部分限制性股票的议案》, 确定对2,160,560股限制性股票回购注销。回购注销完成后, 公司总股本从794,514,766股减至792,354,216股。2021年3月23日, 上述限制性股票回购注销事项已通过中国证券登记结算有限责任公司深圳分公司办理完毕。

(3) 2021年5月18日至2021年6月8日, 公司董事张晓菁、高级管理人罗玉平、董进生通过深圳证券交易所证券交易系统以集中竞价交易方式增持公司股票, 其所增持股份总数75%按高管锁定股予以锁定。

股份变动的批准情况

适用 不适用

2020年12月11日, 公司召开第五届董事会第二十一次会议审议通过了《关于2018年限制性股票激励计划第二个解除限售期条件未成就暨回购注销部分限制性股票的议案》, 确定对2,160,560股限制性股票回购注销。回购注销完成后, 公司总股本从794,514,766股减至792,354,216股。2021年3月23日, 上述限制性股票回购注销事项已通过中国证券登记结算有限责任公司深圳分公司办理完毕。

股份变动的过户情况

适用 不适用

股份回购的实施进展情况

适用 不适用

采用集中竞价方式减持回购股份的实施进展情况

适用 不适用

股份变动对最近一年和最近一期基本每股收益和稀释每股收益、归属于公司普通股股东的每股净资产等财务指标的影响

适用 不适用

公司认为必要或证券监管机构要求披露的其他内容

适用 不适用

2、限售股份变动情况

适用 不适用

单位: 股

股东名称	期初限售股数	本期解除限售股数	本期增加限售股数	期末限售股数	限售原因	拟解除限售日期
郝镇熙	81,881,415	0	4,586,047	86,467,462	高管锁定股	每年解锁总股数的 25%
蔡孟珂	96,027,765	-28,865,731	0	67,162,034	高管锁定股	每年解锁总股数的 25%
蔡德茂	3,439,524	-249,825	0	3,189,699	类高管锁定股	每年解锁总股数的 25%
石壮平	2,917,723	-153,000	0	2,764,723	高管锁定股, 股权激励锁定股	每年解锁总股数的 25%; 股权激励限制性股票自 2018 年 11 月起三年内, 在满足解锁条件下, 分三期解锁。第三期未达到解锁条件需回购注销
张宏宇	1,561,205	-390,300	0	1,170,905	高管锁定股	每年解锁总股数的 25%
罗玉平	831,568	0	6,975	838,543	高管锁定股、股	每年解锁总股数的 25%;

					股权激励锁定股	股权激励限制性股票自 2018 年 11 月起三年内，在满足解锁条件下，分三期解锁。第三期未达到解锁条件需回购注销
董进生	127,500	-51,000	0	76,500	高管锁定股、股权激励锁定股	每年解锁总股数的 25%；股权激励限制性股票自 2018 年 11 月起三年内，在满足解锁条件下，分三期解锁。第三期未达到解锁条件需回购注销
张晓菁	75,000	0	82,575	157,575	高管锁定股、股权激励锁定股	每年解锁总股数的 25%；股权激励限制性股票自 2018 年 11 月起三年内，在满足解锁条件下，分三期解锁。第三期未达到解锁条件需回购注销
何雄涛	60,000	-24,000	0	36,000	高管锁定股、股权激励锁定股	每年解锁总股数的 25%；股权激励限制性股票自 2018 年 11 月起三年内，在满足解锁条件下，分三期解锁。第三期未达到解锁条件需回购注销
田助明	998,250	-259,275	0	738,975	离职高管锁定股，股权激励锁定股	原定任期 2022 年 9 月届满前每年解锁总股数的 25%；股权激励限制性股票自 2018 年 11 月起三年内，在满足解锁条件下，分三期解锁。第三期未达到解锁条件需回购注销
其他股权激励人员	4,004,840	-1,869,560	0	2,135,280	股权激励锁定股	股权激励限制性股票自 2018 年 11 月起三年内，在满足解锁条件下，分三期解锁。第三期未达到解锁条件需回购注销
合计	191,924,790	-31,862,691	4,675,597	164,737,696	--	--

二、证券发行与上市情况

适用 不适用

三、公司股东数量及持股情况

单位：股

报告期末普通股股东总数	51,344	报告期末表决权恢复的优先股股东总数（如有）（参见注 8）	0	持有特别表决权股份的股东总数（如有）	0			
持股 5% 以上的普通股股东或前 10 名股东持股情况								
股东名称	股东性质	持股比例	报告期末持股数量	报告期内增减变动情况	持有有限售条件的股份数量	质押、标记或冻结情况		
						持有无限售条件的股份数量	股份状态	数量
郝镇熙	境内自然人	14.55%	115,289,950	0	86,467,462	28,822,488	质押	107,105,800
							冻结	8,184,150
蔡孟珂	境内自然人	11.30%	89,549,379	0	67,162,034	22,387,345	质押	88,329,972
							冻结	1,219,407
滕立喜	境内自然人	0.87%	6,860,000	1,783,939	0	6,860,000		
谢其冰	境内自然人	0.54%	4,279,820	510,200	0	4,279,820		
蔡德茂	境内自然人	0.52%	4,148,032	-104,900	3,189,699	958,333		
赵吉庆	境内自然人	0.51%	4,008,097	143,897	0	4,008,097		
刘强	境内自然人	0.50%	4,000,048	-219,954	0	4,000,048		
胡江杰	境内自然人	0.50%	3,999,888	3,999,888	0	3,999,888		
石壮平	境内自然人	0.47%	3,737,297	-153,000	2,764,723	972,574		
赵喜臣	境内自然人	0.42%	3,312,400	3,312,400	0	3,312,400		
战略投资者或一般法人因配售新股成为前 10 名股东的情况（如有）（参见注 3）	不适用							
上述股东关联关系或一致行动的说明	公司前 10 名股东中，郝镇熙先生、蔡孟珂女士为夫妻关系；蔡德茂先生、蔡孟珂女士为父女关系。除前述情况外，公司上述股东之间未知是否存在关联关系，也未知是否属于一致行动							

	人。		
上述股东涉及委托/受托表决权、放弃表决权情况的说明	不适用		
前 10 名股东中存在回购专户的特别说明（参见注 11）	不适用		
前 10 名无限售条件股东持股情况			
股东名称	报告期末持有无限售条件股份数量	股份种类	
		股份种类	数量
郝镇熙	28,822,488	人民币普通股	28,822,488
蔡孟珂	22,387,345	人民币普通股	22,387,345
滕立喜	6,860,000	人民币普通股	6,860,000
谢其冰	4,279,820	人民币普通股	4,279,820
赵吉庆	4,008,097	人民币普通股	4,008,097
刘强	4,000,048	人民币普通股	4,000,048
胡江杰	3,999,888	人民币普通股	3,999,888
赵喜臣	3,312,400	人民币普通股	3,312,400
工银瑞信基金－农业银行－工银瑞信中证金融资产管理计划	3,294,900	人民币普通股	3,294,900
南方基金－农业银行－南方中证金融资产管理计划	3,294,900	人民币普通股	3,294,900
前 10 名无限售流通股股东之间，以及前 10 名无限售流通股股东和前 10 名股东之间关联关系或一致行动的说明	前 10 名无限售流通股股东之间，郝镇熙先生、蔡孟珂女士为夫妻关系。除前述情况外，公司上述股东之间未知是否存在关联关系，也未知是否属于一致行动人。		
前 10 名普通股股东参与融资融券业务股东情况说明（如有）（参见注 4）	公司股东滕立喜通过国泰君安证券股份有限公司客户信用交易担保证券账户持有 6,860,000 股，实际合计持有 6,860,000 股。公司股东谢其冰除通过国金证券股份有限公司客户信用交易担保证券账户持有 4,279,820 股，实际合计持有 4,279,820 股。公司股东赵吉庆除通过普通证券账户持有 30,000 股外，通过国信证券股份有限公司客户信用交易担保证券账户持有 3,978,097 股，实际合计持有 4,008,097 股。公司股东刘强通过华安证券股份有限公司客户信用交易担保证券账户持有 4,000,048 股，实际合计持有 4,000,048 股。公司股东胡江杰除通过普通证券账户持有 100 股外，通过金元证券股份有限公司客户信用交易担保证券账户持有 3,999,788 股，实际合计持有 3,999,888 股。公司股东赵喜臣除通过普通证券账户持有 291,300 股外，通过中信证券股份有限公司客户信用交易担保证券账户持有 3,021,100 股，实际合计持有 3,312,400 股。		

公司是否具有表决权差异安排

适用 不适用

公司前 10 名普通股股东、前 10 名无限售条件普通股股东在报告期内是否进行约定购回交易

是 否

公司前 10 名普通股股东、前 10 名无限售条件普通股股东在报告期内未进行约定购回交易。

四、董事、监事和高级管理人员持股变动

适用 不适用

单位：股

姓名	职务	任职状态	期初持股数（股）	本期增持股份数量（股）	本期减持股份数量（股）	期末持股数（股）	期初被授予的限制性股票数量（股）	本期被授予的限制性股票数量（股）	期末被授予的限制性股票数量（股）
罗玉平	副总裁	现任	1,108,757	29,300	0	1,123,057	0	0	0
董进生	副总裁	现任	170,000	56,200	0	175,200	0	0	0
张晓菁	董事、董事会秘书	现任	100,900	150,100	0	221,000	0	0	0
合计	--	--	1,379,657	235,600	0	1,519,257	0	0	0

五、控股股东或实际控制人变更情况

控股股东报告期内变更

适用 不适用

公司报告期控股股东未发生变更。

实际控制人报告期内变更

适用 不适用

公司报告期实际控制人未发生变更。

第八节 优先股相关情况

适用 不适用

报告期公司不存在优先股。

第九节 债券相关情况

√ 适用 □ 不适用

一、企业债券

□ 适用 √ 不适用

报告期公司不存在企业债券。

二、公司债券

√ 适用 □ 不适用

1、公司债券基本信息

债券名称	债券简称	债券代码	发行日	起息日	到期日	债券余额	利率	还本付息方式	交易场所
珠海和佳医疗设备股份有限公司公开发行 2019 年创新创业公司债券(面向合格投资者)(第一期)	19 和佳 S1	149012.SZ	2019 年 12 月 13 日	2019 年 12 月 13 日	2022 年 12 月 13 日	21,000.00	7.5%	采用单利按年计息, 不计复利。每年付息一次, 到期一次还本, 最后一期利息随本金的兑付一起支付。年度付息款项自付息日起不另计利息, 本金自本金支付日起不另计利息。	深圳证券交易所
珠海和佳医疗设备股份有限公司公开发行 2020 年创新创业公司债券(面向合格投资	20 和佳 S1	149053.SZ	2020 年 03 月 11 日	2020 年 03 月 11 日	2023 年 03 月 11 日	27,000.00	7%	采用单利按年计息, 不计复利。每年付息一次, 到期一次还本, 最后一期利息随本金的兑	深圳证券交易所

者)(第一期)								付一起支 付。年度付 息款项自付 息日起不另 计利息，本 金自本金支 付日起不另 计利息。
投资者适当性安排（如有）		面向合格投资者						
适用的交易机制		上述债券附有发行人调整票面利率选择权及投资者回售选择权，报告期内上述债券均未到债券含权条款行权期，无行权情况发生。						
是否存在终止上市交易的风险（如有）和应对措施		否						

逾期未偿还债券

适用 不适用

2、发行人或投资者选择权条款、投资者保护条款的触发和执行情况

适用 不适用

3、报告期内信用评级结果调整情况

适用 不适用

4、担保情况、偿债计划及其他偿债保障措施在报告期内的执行情况和变化情况及对债券投资者权益的影响

适用 不适用

三、非金融企业债务融资工具

适用 不适用

报告期公司不存在非金融企业债务融资工具。

四、可转换公司债券

适用 不适用

报告期公司不存在可转换公司债券。

五、报告期内合并报表范围亏损超过上年末净资产 10%

适用 不适用

六、截至报告期末公司近两年的主要会计数据和财务指标

单位：万元

项目	本报告期末	上年末	本报告期末比上年末增减
流动比率	262.92%	240.45%	22.47%
资产负债率	56.63%	57.93%	-1.30%
速动比率	124.96%	125.79%	-0.83%
	本报告期	上年同期	本报告期比上年同期增减
扣除非经常性损益后净利润	51,678,161.57	33,725,270.82	53.23%
EBITDA 全部债务比	3.64%	6.12%	-2.48%
利息保障倍数	2.2446	1.6686	34.52%
现金利息保障倍数	3.1503	1.7474	80.28%
EBITDA 利息保障倍数	2.5097	1.9069	31.61%
贷款偿还率	100.00%	100.00%	0.00%
利息偿付率	100.00%	100.00%	0.00%

第十节 财务报告

一、审计报告

半年度报告是否经过审计

是 否

公司半年度财务报告未经审计。

二、财务报表

财务附注中报表的单位为：元

1、合并资产负债表

编制单位：珠海和佳医疗设备股份有限公司

2021 年 06 月 30 日

单位：元

项目	2021 年 6 月 30 日	2020 年 12 月 31 日
流动资产：		
货币资金	394,495,408.16	533,854,871.33
结算备付金	0.00	0.00
拆出资金	0.00	0.00
交易性金融资产	0.00	0.00
衍生金融资产	0.00	0.00
应收票据	475,000.00	4,940,000.00
应收账款	781,726,235.87	806,828,822.08
应收款项融资	0.00	0.00
预付款项	172,348,369.24	120,151,673.43
应收保费	0.00	0.00
应收分保账款	0.00	0.00
应收分保合同准备金	0.00	0.00
其他应收款	83,365,164.29	86,272,244.01
其中：应收利息	0.00	0.00
应收股利	0.00	0.00
买入返售金融资产	0.00	0.00
存货	86,364,518.59	69,489,382.34

合同资产	315,705,470.05	232,041,343.19
持有待售资产	0.00	0.00
一年内到期的非流动资产	1,917,146,698.17	1,609,241,697.47
其他流动资产	66,488,042.69	57,681,961.26
流动资产合计	3,818,114,907.06	3,520,501,995.11
非流动资产：		
发放贷款和垫款	0.00	0.00
债权投资	0.00	0.00
其他债权投资	0.00	0.00
长期应收款	1,497,980,318.25	1,986,600,196.52
长期股权投资	249,533,998.84	200,933,207.70
其他权益工具投资	5,233,672.42	5,233,672.42
其他非流动金融资产	0.00	0.00
投资性房地产	0.00	0.00
固定资产	225,771,988.02	228,257,063.46
在建工程	32,783,739.53	24,982,735.84
生产性生物资产	0.00	0.00
油气资产	0.00	0.00
使用权资产	0.00	0.00
无形资产	11,329,646.73	12,632,364.85
开发支出	0.00	0.00
商誉	4,118,803.83	4,118,803.83
长期待摊费用	41,874,654.92	45,321,644.98
递延所得税资产	160,206,083.90	147,896,541.83
其他非流动资产	530,937,155.20	461,437,795.25
非流动资产合计	2,759,770,061.64	3,117,414,026.68
资产总计	6,577,884,968.70	6,637,916,021.79
流动负债：		
短期借款	228,399,764.61	226,316,870.00
向中央银行借款	0.00	0.00
拆入资金	0.00	0.00
交易性金融负债	0.00	0.00
衍生金融负债	0.00	0.00
应付票据	10,449,841.65	10,796,171.90

应付账款	205,167,775.34	166,007,837.30
预收款项	0.00	0.00
合同负债	4,412,839.62	5,168,128.50
卖出回购金融资产款	0.00	0.00
吸收存款及同业存放	0.00	0.00
代理买卖证券款	0.00	0.00
代理承销证券款	0.00	0.00
应付职工薪酬	15,279,646.68	23,705,162.81
应交税费	59,934,085.55	60,700,479.17
其他应付款	107,103,814.16	98,489,967.06
其中：应付利息	0.00	0.00
应付股利	0.00	0.00
应付手续费及佣金	0.00	0.00
应付分保账款	0.00	0.00
持有待售负债	0.00	0.00
一年内到期的非流动负债	820,968,044.27	871,856,256.94
其他流动负债	478,076.37	1,078,422.83
流动负债合计	1,452,193,888.25	1,464,119,296.51
非流动负债：		
保险合同准备金	0.00	0.00
长期借款	468,500,000.00	500,807,836.48
应付债券	471,022,748.23	468,576,299.33
其中：优先股	0.00	0.00
永续债	0.00	0.00
租赁负债	0.00	0.00
长期应付款	1,087,388,766.93	1,155,093,516.49
长期应付职工薪酬	0.00	0.00
预计负债	6,263,509.64	5,882,032.72
递延收益	183,664,464.24	187,409,582.16
递延所得税负债	0.00	56,535.00
其他非流动负债	56,136,621.56	63,220,046.54
非流动负债合计	2,272,976,110.60	2,381,045,848.72
负债合计	3,725,169,998.85	3,845,165,145.23
所有者权益：		

股本	792,354,216.00	792,354,216.00
其他权益工具	0.00	0.00
其中：优先股	0.00	0.00
永续债	0.00	0.00
资本公积	984,653,905.63	984,653,905.63
减：库存股	7,980,740.40	7,980,740.40
其他综合收益	0.00	0.00
专项储备	0.00	0.00
盈余公积	109,672,833.21	109,672,833.21
一般风险准备	0.00	0.00
未分配利润	775,874,237.86	718,485,860.58
归属于母公司所有者权益合计	2,654,574,452.30	2,597,186,075.02
少数股东权益	198,140,517.55	195,564,801.54
所有者权益合计	2,852,714,969.85	2,792,750,876.56
负债和所有者权益总计	6,577,884,968.70	6,637,916,021.79

法定代表人：郝镇熙

主管会计工作负责人：何雄涛

会计机构负责人：何雄涛

2、母公司资产负债表

单位：元

项目	2021年6月30日	2020年12月31日
流动资产：		
货币资金	69,650,033.92	113,846,166.92
交易性金融资产	0.00	0.00
衍生金融资产	0.00	0.00
应收票据	224,348,983.03	211,289,703.03
应收账款	682,016,754.28	862,699,634.56
应收款项融资	0.00	0.00
预付款项	148,825,279.03	97,262,635.36
其他应收款	144,691,036.74	168,058,549.68
其中：应收利息	0.00	0.00
应收股利	0.00	0.00
存货	44,415,168.21	31,057,217.78
合同资产	315,705,470.05	232,041,343.19
持有待售资产	0.00	0.00

一年内到期的非流动资产	178,658,768.64	202,275,759.83
其他流动资产	4,304,544.58	1,175.75
流动资产合计	1,812,616,038.48	1,918,532,186.10
非流动资产：		
债权投资	0.00	0.00
其他债权投资	0.00	0.00
长期应收款	325,157,162.71	311,969,501.39
长期股权投资	2,257,964,827.66	2,225,526,193.31
其他权益工具投资	0.00	0.00
其他非流动金融资产	0.00	0.00
投资性房地产	0.00	0.00
固定资产	50,954,856.93	54,885,638.80
在建工程	32,783,739.53	24,982,735.84
生产性生物资产	0.00	0.00
油气资产	0.00	0.00
使用权资产	0.00	0.00
无形资产	2,701,852.56	2,862,850.35
开发支出	0.00	0.00
商誉	0.00	0.00
长期待摊费用	0.00	0.00
递延所得税资产	56,901,018.00	57,793,285.61
其他非流动资产	1,582,749.83	0.00
非流动资产合计	2,728,046,207.22	2,678,020,205.30
资产总计	4,540,662,245.70	4,596,552,391.40
流动负债：		
短期借款	196,244,999.85	217,226,731.11
交易性金融负债	0.00	0.00
衍生金融负债	0.00	0.00
应付票据	7,045,447.69	10,487,733.41
应付账款	174,405,973.17	130,101,563.91
预收款项	0.00	0.00
合同负债	8,814,238.34	8,304,565.26
应付职工薪酬	5,819,367.89	13,017,567.41
应交税费	28,593,331.60	30,173,760.42

其他应付款	974,733,048.14	1,095,774,104.21
其中：应付利息	0.00	0.00
应付股利	0.00	0.00
持有待售负债	0.00	0.00
一年内到期的非流动负债	19,802,109.65	21,524,150.19
其他流动负债	478,076.37	1,078,422.83
流动负债合计	1,415,936,592.70	1,527,688,598.75
非流动负债：		
长期借款	0.00	0.00
应付债券	471,022,748.23	468,576,299.33
其中：优先股	0.00	0.00
永续债	0.00	0.00
租赁负债	0.00	0.00
长期应付款	0.00	1,849,597.11
长期应付职工薪酬	0.00	0.00
预计负债	6,263,509.64	5,882,032.72
递延收益	52,128,686.88	53,388,338.76
递延所得税负债	0.00	0.00
其他非流动负债	0.00	0.00
非流动负债合计	529,414,944.75	529,696,267.92
负债合计	1,945,351,537.45	2,057,384,866.67
所有者权益：		
股本	792,354,216.00	792,354,216.00
其他权益工具	0.00	0.00
其中：优先股	0.00	0.00
永续债	0.00	0.00
资本公积	989,901,370.22	989,901,370.22
减：库存股	7,980,740.40	7,980,740.40
其他综合收益	0.00	0.00
专项储备	0.00	0.00
盈余公积	109,672,833.20	109,672,833.20
未分配利润	711,363,029.23	655,219,845.71
所有者权益合计	2,595,310,708.25	2,539,167,524.73
负债和所有者权益总计	4,540,662,245.70	4,596,552,391.40

3、合并利润表

单位：元

项目	2021 年半年度	2020 年半年度
一、营业总收入	448,905,298.87	422,731,255.67
其中：营业收入	448,905,298.87	422,731,255.67
利息收入	0.00	0.00
已赚保费	0.00	0.00
手续费及佣金收入	0.00	0.00
二、营业总成本	403,215,771.02	383,728,392.85
其中：营业成本	217,362,964.63	197,965,973.78
利息支出	0.00	0.00
手续费及佣金支出	0.00	0.00
退保金	0.00	0.00
赔付支出净额	0.00	0.00
提取保险责任准备金净额	0.00	0.00
保单红利支出	0.00	0.00
分保费用	0.00	0.00
税金及附加	2,873,213.58	3,407,087.52
销售费用	63,732,389.79	57,551,055.84
管理费用	40,499,855.21	40,167,251.71
研发费用	24,024,113.61	22,992,676.53
财务费用	54,723,234.20	61,644,347.47
其中：利息费用	54,081,669.12	64,145,655.29
利息收入	4,169,000.63	5,096,348.12
加：其他收益	9,754,911.89	18,338,214.05
投资收益（损失以“-”号填列）	43,600,791.14	30,077,055.99
其中：对联营企业和合营企业的投资收益	43,600,791.14	30,073,469.59
以摊余成本计量的金融资产终止确认收益	0.00	0.00
汇兑收益（损失以“-”号填列）	0.00	0.00
净敞口套期收益（损失以“-”号填列）	0.00	0.00
公允价值变动收益（损失以	0.00	0.00

“—”号填列)		
信用减值损失(损失以“-”号填列)	-31,793,580.57	-25,525,785.45
资产减值损失(损失以“-”号填列)	0.00	0.00
资产处置收益(损失以“-”号填列)	0.00	0.00
三、营业利润(亏损以“-”号填列)	67,251,650.31	61,892,347.41
加: 营业外收入	57,213.07	9,382.36
减: 营业外支出	1,331.07	1,953,991.51
四、利润总额(亏损总额以“-”号填列)	67,307,532.31	59,947,738.26
减: 所得税费用	7,693,439.01	11,705,870.82
五、净利润(净亏损以“-”号填列)	59,614,093.30	48,241,867.44
(一) 按经营持续性分类		
1.持续经营净利润(净亏损以“-”号填列)	59,614,093.30	48,241,867.44
2.终止经营净利润(净亏损以“-”号填列)	0.00	0.00
(二) 按所有权归属分类		
1.归属于母公司所有者的净利润	57,388,377.28	45,877,935.96
2.少数股东损益	2,225,716.02	2,363,931.48
六、其他综合收益的税后净额	0.00	0.00
归属母公司所有者的其他综合收益的税后净额	0.00	0.00
(一) 不能重分类进损益的其他综合收益	0.00	0.00
1.重新计量设定受益计划变动额	0.00	0.00
2.权益法下不能转损益的其他综合收益	0.00	0.00
3.其他权益工具投资公允价值变动	0.00	0.00
4.企业自身信用风险公允价值变动	0.00	0.00
5.其他	0.00	0.00
(二) 将重分类进损益的其他综合收益	0.00	0.00

1.权益法下可转损益的其他综合收益	0.00	0.00
2.其他债权投资公允价值变动	0.00	0.00
3.金融资产重分类计入其他综合收益的金额	0.00	0.00
4.其他债权投资信用减值准备	0.00	0.00
5.现金流量套期储备	0.00	0.00
6.外币财务报表折算差额	0.00	0.00
7.其他	0.00	0.00
归属于少数股东的其他综合收益的税后净额	0.00	0.00
七、综合收益总额	59,614,093.30	48,241,867.44
归属于母公司所有者的综合收益总额	57,388,377.28	45,877,935.96
归属于少数股东的综合收益总额	2,225,716.02	2,363,931.48
八、每股收益：		
（一）基本每股收益	0.0724	0.0577
（二）稀释每股收益	0.0724	0.0577

本期发生同一控制下企业合并的，被合并方在合并前实现的净利润为：0.00 元，上期被合并方实现的净利润为：0.00 元。

法定代表人：郝镇熙

主管会计工作负责人：何雄涛

会计机构负责人：何雄涛

4、母公司利润表

单位：元

项目	2021 年半年度	2020 年半年度
一、营业收入	310,342,374.50	299,176,955.04
减：营业成本	161,479,845.86	144,828,554.52
税金及附加	1,795,846.77	1,677,290.13
销售费用	52,943,693.57	44,994,640.58
管理费用	15,115,982.31	11,020,941.60
研发费用	20,247,753.55	17,574,256.05
财务费用	52,318,221.32	60,756,987.71
其中：利息费用	52,116,629.42	63,017,623.37
利息收入	3,993,045.98	4,489,241.27

加：其他收益	4,139,832.42	7,309,431.21
投资收益（损失以“-”号填列）	41,253,233.80	28,112,340.22
其中：对联营企业和合营企业的投资收益	41,253,233.80	28,108,753.82
以摊余成本计量的金融资产终止确认收益	0.00	0.00
净敞口套期收益（损失以“-”号填列）	0.00	0.00
公允价值变动收益（损失以“-”号填列）	0.00	0.00
信用减值损失（损失以“-”号填列）	5,201,684.86	-5,398,693.73
资产减值损失（损失以“-”号填列）	0.00	0.00
资产处置收益（损失以“-”号填列）	0.00	0.00
二、营业利润（亏损以“-”号填列）	57,035,782.20	48,347,362.15
加：营业外收入	0.00	0.00
减：营业外支出	331.07	1,900,835.78
三、利润总额（亏损总额以“-”号填列）	57,035,451.13	46,446,526.37
减：所得税费用	892,267.61	935,657.49
四、净利润（净亏损以“-”号填列）	56,143,183.52	45,510,868.88
（一）持续经营净利润（净亏损以“-”号填列）	56,143,183.52	45,510,868.88
（二）终止经营净利润（净亏损以“-”号填列）	0.00	0.00
五、其他综合收益的税后净额	0.00	0.00
（一）不能重分类进损益的其他综合收益	0.00	0.00
1.重新计量设定受益计划变动额	0.00	0.00
2.权益法下不能转损益的其他综合收益	0.00	0.00
3.其他权益工具投资公允价值变动	0.00	0.00
4.企业自身信用风险公允	0.00	0.00

价值变动		
5.其他	0.00	0.00
（二）将重分类进损益的其他综合收益	0.00	0.00
1.权益法下可转损益的其他综合收益	0.00	0.00
2.其他债权投资公允价值变动	0.00	0.00
3.金融资产重分类计入其他综合收益的金额	0.00	0.00
4.其他债权投资信用减值准备	0.00	0.00
5.现金流量套期储备	0.00	0.00
6.外币财务报表折算差额	0.00	0.00
7.其他	0.00	0.00
六、综合收益总额	56,143,183.52	45,510,868.88
七、每股收益：		
（一）基本每股收益	0.0709	0.0573
（二）稀释每股收益	0.0709	0.0573

5、合并现金流量表

单位：元

项目	2021 年半年度	2020 年半年度
一、经营活动产生的现金流量：		
销售商品、提供劳务收到的现金	539,934,641.45	589,757,565.80
客户存款和同业存放款项净增加额	0.00	0.00
向中央银行借款净增加额	0.00	0.00
向其他金融机构拆入资金净增加额	0.00	0.00
收到原保险合同保费取得的现金	0.00	0.00
收到再保业务现金净额	0.00	0.00
保户储金及投资款净增加额	0.00	0.00
收取利息、手续费及佣金的现金	0.00	0.00
拆入资金净增加额	0.00	0.00
回购业务资金净增加额	0.00	0.00

代理买卖证券收到的现金净额	0.00	0.00
收到的税费返还	4,407,536.86	11,447,123.86
收到其他与经营活动有关的现金	40,498,789.38	44,017,234.55
经营活动现金流入小计	584,840,967.69	645,221,924.21
购买商品、接受劳务支付的现金	276,407,622.78	451,105,145.52
客户贷款及垫款净增加额	0.00	0.00
存放中央银行和同业款项净增加额	0.00	0.00
支付原保险合同赔付款项的现金	0.00	0.00
拆出资金净增加额	0.00	0.00
支付利息、手续费及佣金的现金	0.00	0.00
支付保单红利的现金	0.00	0.00
支付给职工以及为职工支付的现金	57,278,415.63	56,638,119.46
支付的各项税费	53,882,537.34	72,815,254.29
支付其他与经营活动有关的现金	115,245,844.34	115,772,747.87
经营活动现金流出小计	502,814,420.09	696,331,267.14
经营活动产生的现金流量净额	82,026,547.60	-51,109,342.93
二、投资活动产生的现金流量：		
收回投资收到的现金	0.00	7,000,000.00
取得投资收益收到的现金	0.00	3,586.40
处置固定资产、无形资产和其他长期资产收回的现金净额	0.00	10,000.00
处置子公司及其他营业单位收到的现金净额	0.00	0.00
收到其他与投资活动有关的现金	0.00	0.00
投资活动现金流入小计	0.00	7,013,586.40
购建固定资产、无形资产和其他长期资产支付的现金	17,034,931.76	2,132,292.50
投资支付的现金	5,000,000.00	350,000.00
质押贷款净增加额	0.00	0.00
取得子公司及其他营业单位支付的现金净额	0.00	0.00
支付其他与投资活动有关的现金	0.00	0.00
投资活动现金流出小计	22,034,931.76	2,482,292.50
投资活动产生的现金流量净额	-22,034,931.76	4,531,293.90

三、筹资活动产生的现金流量：		
吸收投资收到的现金	300,000.00	0.00
其中：子公司吸收少数股东投资收到的现金	0.00	0.00
取得借款收到的现金	138,170,000.00	672,710,300.00
收到其他与筹资活动有关的现金	23,750,000.00	301,364,500.00
筹资活动现金流入小计	162,220,000.00	974,074,800.00
偿还债务支付的现金	213,042,608.82	811,351,131.10
分配股利、利润或偿付利息支付的现金	47,469,511.72	61,843,431.73
其中：子公司支付给少数股东的股利、利润	0.00	0.00
支付其他与筹资活动有关的现金	106,729,095.76	109,934,493.27
筹资活动现金流出小计	367,241,216.30	983,129,056.10
筹资活动产生的现金流量净额	-205,021,216.30	-9,054,256.10
四、汇率变动对现金及现金等价物的影响	-1.35	2.18
五、现金及现金等价物净增加额	-145,029,601.81	-55,632,302.95
加：期初现金及现金等价物余额	514,640,427.85	442,465,479.25
六、期末现金及现金等价物余额	369,610,826.04	386,833,176.30

6、母公司现金流量表

单位：元

项目	2021 年半年度	2020 年半年度
一、经营活动产生的现金流量：		
销售商品、提供劳务收到的现金	355,525,397.44	312,725,621.40
收到的税费返还	16,209.28	0.00
收到其他与经营活动有关的现金	165,927,913.85	398,788,397.21
经营活动现金流入小计	521,469,520.57	711,514,018.61
购买商品、接受劳务支付的现金	166,270,971.38	210,999,820.97
支付给职工以及为职工支付的现金	33,713,404.07	30,411,048.13
支付的各项税费	23,906,647.76	13,613,550.18
支付其他与经营活动有关的现金	258,413,224.38	401,298,050.66
经营活动现金流出小计	482,304,247.59	656,322,469.94

经营活动产生的现金流量净额	39,165,272.98	55,191,548.67
二、投资活动产生的现金流量：		
收回投资收到的现金	0.00	125,000.00
取得投资收益收到的现金	0.00	0.00
处置固定资产、无形资产和其他长期资产收回的现金净额	0.00	0.00
处置子公司及其他营业单位收到的现金净额	0.00	0.00
收到其他与投资活动有关的现金	0.00	0.00
投资活动现金流入小计	0.00	125,000.00
购建固定资产、无形资产和其他长期资产支付的现金	7,029,941.76	1,091,763.50
投资支付的现金	5,000,000.00	1,190,000.00
取得子公司及其他营业单位支付的现金净额	0.00	0.00
支付其他与投资活动有关的现金	0.00	0.00
投资活动现金流出小计	12,029,941.76	2,281,763.50
投资活动产生的现金流量净额	-12,029,941.76	-2,156,763.50
三、筹资活动产生的现金流量：		
吸收投资收到的现金	0.00	0.00
取得借款收到的现金	138,000,000.00	618,710,300.00
收到其他与筹资活动有关的现金	0.00	50,084,500.00
筹资活动现金流入小计	138,000,000.00	668,794,800.00
偿还债务支付的现金	159,000,000.00	717,499,900.00
分配股利、利润或偿付利息支付的现金	24,528,298.56	49,913,690.48
支付其他与筹资活动有关的现金	30,273,695.31	31,355,834.24
筹资活动现金流出小计	213,801,993.87	798,769,424.72
筹资活动产生的现金流量净额	-75,801,993.87	-129,974,624.72
四、汇率变动对现金及现金等价物的影响	-1.35	2.18
五、现金及现金等价物净增加额	-48,666,664.00	-76,939,837.37
加：期初现金及现金等价物余额	112,739,520.04	102,472,931.92
六、期末现金及现金等价物余额	64,072,856.04	25,533,094.55

7、合并所有者权益变动表

本期金额

单位：元

项目	2021 年半年度														
	归属于母公司所有者权益													少数 股东 权益	所有 者权 益合 计
	股本	其他权益工具			资本 公积	减：库 存股	其他 综合 收益	专项 储备	盈余 公积	一般 风险 准备	未分 配利 润	其他	小计		
	优先 股	永续 债	其他												
一、上年年末余额	792,354,216.00	0.00	0.00	0.00	984,653,905.63	7,980,740.40	0.00	0.00	109,672,833.21	0.00	718,485,860.58	0.00	2,597,186,075.02	195,564,801.54	2,792,750,876.56
加：会计政策变更	0.00	0.00	0.00	0.00	0.00	0.00	0.00	0.00	0.00	0.00	0.00	0.00	0.00	0.00	0.00
前期差错更正	0.00	0.00	0.00	0.00	0.00	0.00	0.00	0.00	0.00	0.00	0.00	0.00	0.00	0.00	0.00
同一控制下企业合并	0.00	0.00	0.00	0.00	0.00	0.00	0.00	0.00	0.00	0.00	0.00	0.00	0.00	0.00	0.00
其他	0.00	0.00	0.00	0.00	0.00	0.00	0.00	0.00	0.00	0.00	0.00	0.00	0.00	0.00	0.00
二、本年期初余额	792,354,216.00	0.00	0.00	0.00	984,653,905.63	7,980,740.40	0.00	0.00	109,672,833.21	0.00	718,485,860.58	0.00	2,597,186,075.02	195,564,801.54	2,792,750,876.56
三、本期增减变动金额（减少以“—”号填列）	0.00	0.00	0.00	0.00	0.00	0.00	0.00	0.00	0.00	0.00	57,388,377.28	0.00	57,388,377.28	2,575,716.01	59,964,093.29
（一）综合收益总额	0.00	0.00	0.00	0.00	0.00	0.00	0.00	0.00	0.00	0.00	57,388,377.28	0.00	57,388,377.28	2,575,716.01	59,964,093.29
（二）所有者投入和减少资本	0.00	0.00	0.00	0.00	0.00	0.00	0.00	0.00	0.00	0.00	0.00	0.00	0.00	0.00	0.00
1. 所有者投入的普通股	0.00	0.00	0.00	0.00	0.00	0.00	0.00	0.00	0.00	0.00	0.00	0.00	0.00	0.00	0.00
2. 其他权益工具持有者投入资本	0.00	0.00	0.00	0.00	0.00	0.00	0.00	0.00	0.00	0.00	0.00	0.00	0.00	0.00	0.00
3. 股份支付计入所有者权益的金额	0.00	0.00	0.00	0.00	0.00	0.00	0.00	0.00	0.00	0.00	0.00	0.00	0.00	0.00	0.00

4. 其他	0.00	0.00	0.00	0.00	0.00	0.00	0.00	0.00	0.00	0.00	0.00	0.00	0.00	0.00	0.00
(三) 利润分配	0.00	0.00	0.00	0.00	0.00	0.00	0.00	0.00	0.00	0.00	0.00	0.00	0.00	0.00	0.00
1. 提取盈余公积	0.00	0.00	0.00	0.00	0.00	0.00	0.00	0.00	0.00	0.00	0.00	0.00	0.00	0.00	0.00
2. 提取一般风险准备	0.00	0.00	0.00	0.00	0.00	0.00	0.00	0.00	0.00	0.00	0.00	0.00	0.00	0.00	0.00
3. 对所有者(或股东)的分配	0.00	0.00	0.00	0.00	0.00	0.00	0.00	0.00	0.00	0.00	0.00	0.00	0.00	0.00	0.00
4. 其他	0.00	0.00	0.00	0.00	0.00	0.00	0.00	0.00	0.00	0.00	0.00	0.00	0.00	0.00	0.00
(四) 所有者权益内部结转	0.00	0.00	0.00	0.00	0.00	0.00	0.00	0.00	0.00	0.00	0.00	0.00	0.00	0.00	0.00
1. 资本公积转增资本(或股本)	0.00	0.00	0.00	0.00	0.00	0.00	0.00	0.00	0.00	0.00	0.00	0.00	0.00	0.00	0.00
2. 盈余公积转增资本(或股本)	0.00	0.00	0.00	0.00	0.00	0.00	0.00	0.00	0.00	0.00	0.00	0.00	0.00	0.00	0.00
3. 盈余公积弥补亏损	0.00	0.00	0.00	0.00	0.00	0.00	0.00	0.00	0.00	0.00	0.00	0.00	0.00	0.00	0.00
4. 设定受益计划变动额结转留存收益	0.00	0.00	0.00	0.00	0.00	0.00	0.00	0.00	0.00	0.00	0.00	0.00	0.00	0.00	0.00
5. 其他综合收益结转留存收益	0.00	0.00	0.00	0.00	0.00	0.00	0.00	0.00	0.00	0.00	0.00	0.00	0.00	0.00	0.00
6. 其他	0.00	0.00	0.00	0.00	0.00	0.00	0.00	0.00	0.00	0.00	0.00	0.00	0.00	0.00	0.00
(五) 专项储备	0.00	0.00	0.00	0.00	0.00	0.00	0.00	0.00	0.00	0.00	0.00	0.00	0.00	0.00	0.00
1. 本期提取	0.00	0.00	0.00	0.00	0.00	0.00	0.00	0.00	0.00	0.00	0.00	0.00	0.00	0.00	0.00
2. 本期使用	0.00	0.00	0.00	0.00	0.00	0.00	0.00	0.00	0.00	0.00	0.00	0.00	0.00	0.00	0.00
(六) 其他	0.00	0.00	0.00	0.00	0.00	0.00	0.00	0.00	0.00	0.00	0.00	0.00	0.00	0.00	0.00
四、本期期末余额	792,354,216.00	0.00	0.00	0.00	984,653,905.63	7,980,740.40	0.00	0.00	109,672,833.21	0.00	775,874,237.86	0.00	2,654,574,452.30	198,140,517.55	2,852,714,969.85

上期金额

单位：元

项目	2020 年半年度													少数股东权益	所有者权益合计	
	归属于母公司所有者权益											小计				
	股本	其他权益工具	资本	减：库	其他	专项	盈余	一般	未分	其他	小计					

		优先 股	永续 债	其他	公积	存股	综合 收益	储备	公积	风险 准备	配利 润				计
一、上年年末 余额	794,514,776.00	0.00	0.00	0.00	986,019,226.48	14,754,096.00	0.00	0.00	102,872,668.73	0.00	662,715,069.98	0.00	2,531,367,645.19	195,702,093.10	2,727,069,738.29
加：会计 政策变更	0.00	0.00	0.00	0.00	0.00	0.00	0.00	0.00	0.00	0.00	0.00	0.00	0.00	0.00	0.00
前期 差错更正	0.00	0.00	0.00	0.00	0.00	0.00	0.00	0.00	0.00	0.00	0.00	0.00	0.00	0.00	0.00
同一 控制下企业合 并	0.00	0.00	0.00	0.00	0.00	0.00	0.00	0.00	0.00	0.00	0.00	0.00	0.00	0.00	0.00
其他	0.00	0.00	0.00	0.00	0.00	0.00	0.00	0.00	0.00	0.00	0.00	0.00	0.00	0.00	0.00
二、本年期初 余额	794,514,776.00	0.00	0.00	0.00	986,019,226.48	14,754,096.00	0.00	0.00	102,872,668.73	0.00	662,715,069.98	0.00	2,531,367,645.19	195,702,093.10	2,727,069,738.29
三、本期增减 变动金额（减 少以“-”号填 列）	0.00	0.00	0.00	0.00	0.00	0.00	0.00	0.00	0.00	0.00	45,877,935.96	0.00	45,877,935.96	488,931.48	46,366,867.44
（一）综合收 益总额	0.00	0.00	0.00	0.00	0.00	0.00	0.00	0.00	0.00	0.00	45,877,935.96	0.00	45,877,935.96	2,363,931.48	48,241,867.44
（二）所有者 投入和减少资 本	0.00	0.00	0.00	0.00	0.00	0.00	0.00	0.00	0.00	0.00	0.00	0.00	0.00	-1,875,000.00	-1,875,000.00
1. 所有者投入 的普通股	0.00	0.00	0.00	0.00	0.00	0.00	0.00	0.00	0.00	0.00	0.00	0.00	0.00	-1,875,000.00	-1,875,000.00
2. 其他权益工 具持有者投入 资本	0.00	0.00	0.00	0.00	0.00	0.00	0.00	0.00	0.00	0.00	0.00	0.00	0.00	0.00	0.00
3. 股份支付计 入所有者权益 的金额	0.00	0.00	0.00	0.00	0.00	0.00	0.00	0.00	0.00	0.00	0.00	0.00	0.00	0.00	0.00
4. 其他	0.00	0.00	0.00	0.00	0.00	0.00	0.00	0.00	0.00	0.00	0.00	0.00	0.00	0.00	0.00
（三）利润分 配	0.00	0.00	0.00	0.00	0.00	0.00	0.00	0.00	0.00	0.00	0.00	0.00	0.00	0.00	0.00
1. 提取盈余公 积	0.00	0.00	0.00	0.00	0.00	0.00	0.00	0.00	0.00	0.00	0.00	0.00	0.00	0.00	0.00

2. 提取一般风险准备	0.00	0.00	0.00	0.00	0.00	0.00	0.00	0.00	0.00	0.00	0.00	0.00	0.00	0.00	0.00
3. 对所有者（或股东）的分配	0.00	0.00	0.00	0.00	0.00	0.00	0.00	0.00	0.00	0.00	0.00	0.00	0.00	0.00	0.00
4. 其他	0.00	0.00	0.00	0.00	0.00	0.00	0.00	0.00	0.00	0.00	0.00	0.00	0.00	0.00	0.00
（四）所有者权益内部结转	0.00	0.00	0.00	0.00	0.00	0.00	0.00	0.00	0.00	0.00	0.00	0.00	0.00	0.00	0.00
1. 资本公积转增资本（或股本）	0.00	0.00	0.00	0.00	0.00	0.00	0.00	0.00	0.00	0.00	0.00	0.00	0.00	0.00	0.00
2. 盈余公积转增资本（或股本）	0.00	0.00	0.00	0.00	0.00	0.00	0.00	0.00	0.00	0.00	0.00	0.00	0.00	0.00	0.00
3. 盈余公积弥补亏损	0.00	0.00	0.00	0.00	0.00	0.00	0.00	0.00	0.00	0.00	0.00	0.00	0.00	0.00	0.00
4. 设定受益计划变动额结转留存收益	0.00	0.00	0.00	0.00	0.00	0.00	0.00	0.00	0.00	0.00	0.00	0.00	0.00	0.00	0.00
5. 其他综合收益结转留存收益	0.00	0.00	0.00	0.00	0.00	0.00	0.00	0.00	0.00	0.00	0.00	0.00	0.00	0.00	0.00
6. 其他	0.00	0.00	0.00	0.00	0.00	0.00	0.00	0.00	0.00	0.00	0.00	0.00	0.00	0.00	0.00
（五）专项储备	0.00	0.00	0.00	0.00	0.00	0.00	0.00	0.00	0.00	0.00	0.00	0.00	0.00	0.00	0.00
1. 本期提取	0.00	0.00	0.00	0.00	0.00	0.00	0.00	0.00	0.00	0.00	0.00	0.00	0.00	0.00	0.00
2. 本期使用	0.00	0.00	0.00	0.00	0.00	0.00	0.00	0.00	0.00	0.00	0.00	0.00	0.00	0.00	0.00
（六）其他	0.00	0.00	0.00	0.00	0.00	0.00	0.00	0.00	0.00	0.00	0.00	0.00	0.00	0.00	0.00
四、本期期末余额	794,514,776.00	0.00	0.00	0.00	986,019,226.48	14,754,096.00	0.00	0.00	102,872,668.73	0.00	708,593,005.94	0.00	2,577,245,581.15	196,191,024.58	2,773,436,605.73

8、母公司所有者权益变动表

本期金额

单位：元

项目	2021 年半年度											所有者权益合计
	股本	其他权益工具			资本公积	减：库存股	其他综合收益	专项储备	盈余公积	未分配利润	其他	
		优先股	永续债	其他								

一、上年年末余额	792,354,216.00	0.00	0.00	0.00	989,901,370.22	7,980,740.40	0.00	0.00	109,672,833.20	655,219,845.71	0.00	2,539,167,524.73
加：会计政策变更	0.00	0.00	0.00	0.00	0.00	0.00	0.00	0.00	0.00	0.00	0.00	0.00
前期差错更正	0.00	0.00	0.00	0.00	0.00	0.00	0.00	0.00	0.00	0.00	0.00	0.00
其他	0.00	0.00	0.00	0.00	0.00	0.00	0.00	0.00	0.00	0.00	0.00	0.00
二、本年期初余额	792,354,216.00	0.00	0.00	0.00	989,901,370.22	7,980,740.40	0.00	0.00	109,672,833.20	655,219,845.71	0.00	2,539,167,524.73
三、本期增减变动金额（减少以“－”号填列）	0.00	0.00	0.00	0.00	0.00	0.00	0.00	0.00	0.00	56,143,183.52	0.00	56,143,183.52
（一）综合收益总额	0.00	0.00	0.00	0.00	0.00	0.00	0.00	0.00	0.00	56,143,183.52	0.00	56,143,183.52
（二）所有者投入和减少资本	0.00	0.00	0.00	0.00	0.00	0.00	0.00	0.00	0.00	0.00	0.00	0.00
1. 所有者投入的普通股	0.00	0.00	0.00	0.00	0.00	0.00	0.00	0.00	0.00	0.00	0.00	0.00
2. 其他权益工具持有者投入资本	0.00	0.00	0.00	0.00	0.00	0.00	0.00	0.00	0.00	0.00	0.00	0.00
3. 股份支付计入所有者权益的金额	0.00	0.00	0.00	0.00	0.00	0.00	0.00	0.00	0.00	0.00	0.00	0.00
4. 其他	0.00	0.00	0.00	0.00	0.00	0.00	0.00	0.00	0.00	0.00	0.00	0.00
（三）利润分配	0.00	0.00	0.00	0.00	0.00	0.00	0.00	0.00	0.00	0.00	0.00	0.00
1. 提取盈余公积	0.00	0.00	0.00	0.00	0.00	0.00	0.00	0.00	0.00	0.00	0.00	0.00
2. 对所有者（或股东）的分配	0.00	0.00	0.00	0.00	0.00	0.00	0.00	0.00	0.00	0.00	0.00	0.00
3. 其他	0.00	0.00	0.00	0.00	0.00	0.00	0.00	0.00	0.00	0.00	0.00	0.00
（四）所有者权益内部结转	0.00	0.00	0.00	0.00	0.00	0.00	0.00	0.00	0.00	0.00	0.00	0.00
1. 资本公积转增资本（或股本）	0.00	0.00	0.00	0.00	0.00	0.00	0.00	0.00	0.00	0.00	0.00	0.00
2. 盈余公积转	0.00	0.00	0.00	0.00	0.00	0.00	0.00	0.00	0.00	0.00	0.00	0.00

增资本（或股本）													
3. 盈余公积弥补亏损	0.00	0.00	0.00	0.00	0.00	0.00	0.00	0.00	0.00	0.00	0.00	0.00	0.00
4. 设定受益计划变动额结转留存收益	0.00	0.00	0.00	0.00	0.00	0.00	0.00	0.00	0.00	0.00	0.00	0.00	0.00
5. 其他综合收益结转留存收益	0.00	0.00	0.00	0.00	0.00	0.00	0.00	0.00	0.00	0.00	0.00	0.00	0.00
6. 其他	0.00	0.00	0.00	0.00	0.00	0.00	0.00	0.00	0.00	0.00	0.00	0.00	0.00
（五）专项储备	0.00	0.00	0.00	0.00	0.00	0.00	0.00	0.00	0.00	0.00	0.00	0.00	0.00
1. 本期提取	0.00	0.00	0.00	0.00	0.00	0.00	0.00	0.00	0.00	0.00	0.00	0.00	0.00
2. 本期使用	0.00	0.00	0.00	0.00	0.00	0.00	0.00	0.00	0.00	0.00	0.00	0.00	0.00
（六）其他	0.00	0.00	0.00	0.00	0.00	0.00	0.00	0.00	0.00	0.00	0.00	0.00	0.00
四、本期期末余额	792,354,216.00	0.00	0.00	0.00	989,901,370.22	7,980,740.40	0.00	0.00	109,672,833.20	711,363,029.23	0.00	2,595,310,708.25	

上期金额

单位：元

项目	2020 年半年度											
	股本	其他权益工具			资本公积	减：库存股	其他综合收益	专项储备	盈余公积	未分配利润	其他	所有者权益合计
		优先股	永续债	其他								
一、上年年末余额	794,514,776.00	0.00	0.00	0.00	994,514,165.82	14,754,096.00	0.00	0.00	102,872,668.73	593,985,957.04	0.00	2,471,133,471.59
加：会计政策变更	0.00	0.00	0.00	0.00	0.00	0.00	0.00	0.00	0.00	0.00	0.00	0.00
前期差错更正	0.00	0.00	0.00	0.00	0.00	0.00	0.00	0.00	0.00	0.00	0.00	0.00
其他	0.00	0.00	0.00	0.00	0.00	0.00	0.00	0.00	0.00	0.00	0.00	0.00
二、本年期初余额	794,514,776.00	0.00	0.00	0.00	994,514,165.82	14,754,096.00	0.00	0.00	102,872,668.73	593,985,957.04	0.00	2,471,133,471.59
三、本期增减变动金额（减少以“—”号填列）	0.00	0.00	0.00	0.00	0.00	0.00	0.00	0.00	0.00	45,510,868.88	0.00	45,510,868.88

(一)综合收益总额	0.00	0.00	0.00	0.00	0.00	0.00	0.00	0.00	0.00	45,510,868.88	0.00	45,510,868.88
(二)所有者投入和减少资本	0.00	0.00	0.00	0.00	0.00	0.00	0.00	0.00	0.00	0.00	0.00	0.00
1. 所有者投入的普通股	0.00	0.00	0.00	0.00	0.00	0.00	0.00	0.00	0.00	0.00	0.00	0.00
2. 其他权益工具持有者投入资本	0.00	0.00	0.00	0.00	0.00	0.00	0.00	0.00	0.00	0.00	0.00	0.00
3. 股份支付计入所有者权益的金额	0.00	0.00	0.00	0.00	0.00	0.00	0.00	0.00	0.00	0.00	0.00	0.00
4. 其他	0.00	0.00	0.00	0.00	0.00	0.00	0.00	0.00	0.00	0.00	0.00	0.00
(三)利润分配	0.00	0.00	0.00	0.00	0.00	0.00	0.00	0.00	0.00	0.00	0.00	0.00
1. 提取盈余公积	0.00	0.00	0.00	0.00	0.00	0.00	0.00	0.00	0.00	0.00	0.00	0.00
2. 对所有者(或股东)的分配	0.00	0.00	0.00	0.00	0.00	0.00	0.00	0.00	0.00	0.00	0.00	0.00
3. 其他	0.00	0.00	0.00	0.00	0.00	0.00	0.00	0.00	0.00	0.00	0.00	0.00
(四)所有者权益内部结转	0.00	0.00	0.00	0.00	0.00	0.00	0.00	0.00	0.00	0.00	0.00	0.00
1. 资本公积转增资本(或股本)	0.00	0.00	0.00	0.00	0.00	0.00	0.00	0.00	0.00	0.00	0.00	0.00
2. 盈余公积转增资本(或股本)	0.00	0.00	0.00	0.00	0.00	0.00	0.00	0.00	0.00	0.00	0.00	0.00
3. 盈余公积弥补亏损	0.00	0.00	0.00	0.00	0.00	0.00	0.00	0.00	0.00	0.00	0.00	0.00
4. 设定受益计划变动额结转留存收益	0.00	0.00	0.00	0.00	0.00	0.00	0.00	0.00	0.00	0.00	0.00	0.00
5. 其他综合收益结转留存收益	0.00	0.00	0.00	0.00	0.00	0.00	0.00	0.00	0.00	0.00	0.00	0.00
6. 其他	0.00	0.00	0.00	0.00	0.00	0.00	0.00	0.00	0.00	0.00	0.00	0.00
(五)专项储备	0.00	0.00	0.00	0.00	0.00	0.00	0.00	0.00	0.00	0.00	0.00	0.00
1. 本期提取	0.00	0.00	0.00	0.00	0.00	0.00	0.00	0.00	0.00	0.00	0.00	0.00

2. 本期使用	0.00	0.00	0.00	0.00	0.00	0.00	0.00	0.00	0.00	0.00	0.00	0.00
(六) 其他	0.00	0.00	0.00	0.00	0.00	0.00	0.00	0.00	0.00	0.00	0.00	0.00
四、本期期末余额	794,514,776.00	0.00	0.00	0.00	994,514,165.82	14,754,096.00	0.00	0.00	102,872,668.73	639,496,825.92	0.00	2,516,644,340.47

三、公司基本情况

(一) 历史沿革、注册地、组织形式和总部地址

1、有限公司阶段

珠海和佳医疗设备股份有限公司（以下简称“本公司或公司”），前身为珠海市和佳医疗设备有限公司，由珠海市医药总公司与珠海市和佳系统工程有限公司共同投资设立，1996年4月1日，经珠海市工商行政管理局核准，取得4404001004168号企业法人营业执照。注册资本100万元，其中珠海市医药总公司以货币资金出资50万元，占50%；珠海市和佳系统工程有限公司出资50万元（实物资产房屋出资30万元，货币资金出资20万元），占50%。此次出资业经珠海经济特区会计师事务所1996年3月28日珠特会验字（1996）第2060号验资报告验证确认。

根据本公司2000年7月20日股东会决议、股权转让协议书及珠海市产权交易中心（珠产交鉴字[2000]79号）的鉴证意见，原股东将股权转让给郝镇熙先生和蔡孟珂女士。本公司股权转让后于2000年8月23日经珠海市永安达会计师事务所永安达验字2000-A01-0169号验资报告验证确认，郝镇熙先生出资50万元，出资比例50%；蔡孟珂女士出资50万元，出资比例50%。此次股权转让经工商变更登记后营业执照号由原来的4404001004168变更为4404002022746。

2000年11月28日，本公司增加注册资本900万元，其中郝镇熙先生出资450万元，蔡孟珂女士出资450万元。此次注册资本变更经珠海公信会计师事务所珠海公信验字[2000]522号验资报告验证确认。增资后，注册资本为1,000万元，其中：郝镇熙先生出资500万元，出资比例50%；蔡孟珂女士出资500万元，出资比例50%。

根据2003年9月1日本公司股东会决议，本公司以未分配利润转增资本960万元，其中：郝镇熙先生转增资本480万元；蔡孟珂女士转增资本480万元；新增股东蔡德茂先生以货币资金出资40万元。此次增资于2003年9月3日经珠海市永安达会计师事务所永安达验[2003]-1228号验资报告验证确认。增资后，注册资本为2,000万元，其中：郝镇熙先生出资980万元，出资比例49%；蔡孟珂女士出资980万元，出资比例49%；蔡德茂先生出资40万元，出资比例2%。

2005年9月6日，经本公司股东会决议吸收合并关联公司“珠海保税区佳医学工程有限公司”，该公司注册资本为1,000万元，其中：郝镇熙先生出资500万元，出资比例50%；蔡孟珂女士出资500万元，出资比例50%。珠海市永安达会计师事务所于2005年12月12日出具永安达审字[2005]1190号“关于珠海保税区和佳医学工程有限公司清产核资专项审计报告”。根据该审计报告，截至2005年9月30日止珠海保税区和佳医学工程有限公司净资产为9,868,828.51元。2005年12月13日经本公司股东会决议，以珠海保税区和佳医学工程有限公司截至2005年9月30日止经审计的净资产9,868,828.51元增加本公司注册资本，其中：郝镇熙先生投入4,934,414.25元，蔡孟珂女士投入4,934,414.25元；货币资金增资131,171.49元，其中郝镇熙先生投入40,585.74元，蔡孟珂女士投入40,585.74元，蔡德茂先生投入50,000.00元。此次增资业经珠海市永安达会计师事务所2005年12月13日永安达验[2005]-0715号验资报告验证确认。增资后，注册资本为3,000万元，其中：郝镇熙先生出资1,477.5万元，出资比例49.25%；蔡孟珂女士出资1,477.5万元，出资比例49.25%；蔡德茂先生出资45万元，出资比例1.5%。

2、股份制改制情况

根据本公司2007年6月11日股东会决议，本公司增加注册资本1,369.3562万元，吸收新股东张学海、陆利斌、颜玲君、唐自刚、石磊、陈丽华、李新民、苏孟香、卞维林、林琼、李军、胡萍，其中张学海出资218.4678万元，陆利斌出资218.4678万元，颜玲君出资218.0309万元，唐自刚出资152.9275万元，石磊出资136.5424万元，陈丽华出资109.2339万元，李新民出资109.2339万元，苏孟香出资65.5403万元，卞维林出资62.8095万元，林琼出资40.9627万元，李军出资26.2161万元，胡萍出资10.9234万元。以上股东均以货币资金共计投入4,701万元，超出新增注册资本1,369.3562万元的3,331.6438万元作资本公积处理。本次增资后，本公司注册资本增加到4,369.3562万元。此次增资业经珠海市永安达会计师事务所2007年6月27日永安达验[2007]-0526号验资报告验证确认。

根据本公司2007年8月11日股东会决议，本公司通过了《珠海市和佳医疗设备有限公司关于整体变更设立股份有限公司的决议》，将本公司截至2007年6月30日止经审计的净资产按1.1234:1比例折合等额10,000万股（每股面值1元）整体变更为股份有限公司，股东按原出资比例享有折股后股本。本公司名称变更为“珠海和佳医疗设备股份有限公司”，注册资本为人民币10,000万元，其中：郝镇熙持股3,381万元，持股比例为33.81%；蔡孟珂持股3,381万元，持股比例为33.81%；蔡德茂等13位自然人股东持股3,238万元，持股比例为32.38%。此次注册资本变更业经信永中和会计师事务所2007年8月31日XYZH/2007CDA2009号验资报告验证确认。

此后经历多次股权转让及变更，股本总额未发生变化。

根据本公司2010年度第二次临时股东大会决议，并经中国证券监督管理委员会证监许可[2011]1527号文核准，本公司于2011年9月22日首次向社会公众发行人民币普通股3,335万股，每股面值人民币1元，每股发行价格为人民币20.00元，共募集资金总额人民币667,000,000.00元，发行完成后公司总股本为13,335万股。此次增资业经利安达会计师事务所有限责任公司于2011年10月24日出具的利安达验字[2011]第1090号验资报告验证确认。公司股票于2011年10月26日在深圳证券交易所创业板上市交易。

2011年11月18日，本公司办理了工商变更登记手续，换领了注册号为440400000022356的企业法人营业执照。

2012年5月14日，经2011年度股东大会会议决议通过，本公司以截至2011年12月31日总股本13,335万股为基数向全体股东以资本公积每10股转增5股股本，增加注册资本6,667.50万元，变更后的注册资本为20,002.50万元。此次增资业经利安达会计师事务所有限责任公司珠海分所于2012年6月11日出具的利安达验字[2012]第B-1017号验资报告验证确认。

2013年4月22日，经2012年度股东大会会议决议通过，本公司以截至2012年12月31日总股本20,002.50万股为基数向全体股东以资本公积每10股转增10股转增股本20,002.50万股、送红股2股（含税）转增股本4,000.50万股，合计增加注册资本24,003万元，变更后的注册资本为44,005.50万元。此次增资业经国富浩华会计师事务所（特殊普通合伙）于2013年6月13日出具的国浩验字[2013]846A0001号验资报告验证确认。

2014年5月14日，经2013年度股东大会会议决议通过，本公司以截至2013年12月31日总股本44,005.50万股为基数向全体股东以资本公积每10股转增3股股本，增加注册资本13,201.65万元，变更后的注册资本为57,207.15万元。此次增资业经瑞华会计师事务所（特殊普通合伙）于2014年7月10日出具的瑞华验字[2014]40040004号验资报告验证确认。

2015年5月15日，经2014年度股东大会会议决议通过，本公司以截至2014年12月31日总股本57,207.15万股为基数向全体股东以资本公积每10股转增3股股本，增加注册资本17,162.145万元，变更后的注册资本为74,369.295万元。此次增资业经瑞华会计师事务所（特殊普通合伙）于2015年6月1日出具的瑞华验字[2015]40040002号验资报告验证确认。

2015年5月26日，经中国证券监督管理委员会《关于核准珠海和佳医疗设备股份有限公司非公开发行股票的批复》（证监许可[2015]1016号）核准，公司向符合中国证监会相关规定条件的特定投资者发行人民币普通股（A股）44,130,626.00股，每股发行价格为人民币22.66元，募集资金总额为人民币999,999,985.16元。变更后的注册资本为人民币787,823,576.00元。此次增资业经瑞华会计师事务所（特殊普通合伙）于2015年7月21日出具的瑞华验字[2015]40040006号验资报告验证确认。

公司2018年9月14日召开第四届董事会第三十七次会议，审议通过了《关于向2018年限制性股票激励计划激励对象授予限制性股票的方案》，确定以2018年9月14日为限制性股票的授予日，向169名激励对象授予1085.52万股限制性股票。在确定授予日后的资金缴纳过程中，有部分人员放弃认购其对应的全部或部分限制性股票共计409.80万股，本次限制性股票最终实际认购数量为675.72万股。变更后的注册资本为人民币794,580,776.00元。此次增资业经中兴财光华会计师事务所（特殊普通合伙）于2018年10月19日出具的中兴财光华审验字（2018）325001号验资报告验证确认。

公司2019年11月11日召开第五届董事会第四次会议，审议通过了《关于回购注销部分限制性股票的议案》，确定对已不符合公司限制性股票激励计划中有关激励对象的规定但尚未解除限售的全部限制性股票共计66,000股进行回购注销。回购注销变更后的注册资本为人民币794,514,776.00元。此次减资业经中兴财光华会计师事务所（特殊普通合伙）于2020年3月19日出具的中兴财光华审验字（2020）325001号验资报告验证确认。

公司2020年12月11日召开第五届董事会第二十一次会议审议通过了《关于2018年限制性股票激励计划第二个解除限售期条件未成就暨回购注销部分限制性股票的议案》，确定对2,160,560股限制性股票回购注销。回购注销完成后，公司总股本从794,514,766股减至792,354,216股。此次减资业经亚太（集团）会计师事务所（特殊普通合伙）于2021年1月29日出具的亚会验字（2021）第01160001号验资报告验证确认。

3、注册地和实际控制人

公司法定代表人：郝镇熙

公司注册地：广东省珠海市香洲区宝盛路5号

公司实际控制人为郝镇熙、蔡孟珂夫妇。

公司股票代码：300273

（二）公司业务性质和经营范围

本公司属医疗器械制造业，主要产品：肿瘤微创治疗设备、医用制氧设备及工程、常规诊疗设备、融资租赁服务、医疗信息系统产品等。

经营范围：

一般项目：第一类医疗器械销售；第二类医疗器械销售；第一类医疗器械生产；技术服务、技术开发、技术咨询、技术交流、技术转让、技术推广；电力设施器材制造；电力设施器材销售；环境保护专用设备制造；环境保护专用设备销售；机械设备租赁；医疗设备租赁；气体压缩机械销售；汽车新车销售；特种设备销售；日用口罩（非医用）销售；实验分析仪器销售；自有资金投资的资产管理服务；以自有资金从事投资活动；增材制造装备销售；制冷、空调设备销售；专用化学产品销售（不含危险化学品）；专用设备修理；气体、液体分离及纯净设备销售；建筑材料销售；建筑装饰材料销售；金属材料销售；金属结构销售；金属制品销售；非金属矿及制品销售；门窗销售；涂料销售（不含危险化学品）；工程塑料及合成树脂销售；橡胶制品销售；电气信号设备装置销售；阀门和旋塞销售；高性能有色金属及合金材料销售；工业自动控制系统装置销售；塑料制品销售；卫生洁具销售。（除依法须经批准的项目外，凭营业执照依法自主开展经营活动）

许可项目：第三类医疗器械经营；第二类医疗器械生产；第三类医疗器械生产；各类工程建设活动；建设工程设计；建筑劳务分包；建筑智能化工程施工；特种设备安装改造修理；特种设备设计。（依法须经批准的项目，经相关部门批准后方可开展经营活动，具体经营项目以相关部门批准文件或许可证件为准）

报告期内本公司主业未发生变更。

（三）财务报表的批准报出

本财务报表业经公司全体董事于2021年8月6日批准报出。

本报告期纳入合并财务报表范围的子公司共30户，详见本附注九“在其他主体中的权益”。

四、财务报表的编制基础

1、编制基础

本公司根据实际发生的交易和事项，按照财政部颁布的《企业会计准则——基本准则》和具体企业会计准则、企业会计准则应用指南、企业会计准则解释及其他相关规定(以下合称“企业会计准则”)进行确认和计量，在此基础上，结合中国证券监督管理委员会《公开发行证券的公司信息披露编报规则第15号——财务报告的一般规定》(2014年修订)的规定，编制财务报表。

2、持续经营

本公司对报告期末起12个月的持续经营能力进行了评价，未发现对持续经营能力产生重大怀疑的事项或情况。因此，本财务报表系在持续经营假设的基础上编制。

五、重要会计政策及会计估计

具体会计政策和会计估计提示：

1、遵循企业会计准则的声明

本公司所编制的财务报表符合企业会计准则的要求，真实、完整地反映了本公司2021年6月30日的财务状况、2021年半年度的经营成果和现金流量等有关信息。

2、会计期间

自公历1月1日至12月31日为一个会计年度。

3、营业周期

正常营业周期是指本公司从购买用于加工的资产起至实现现金或现金等价物的期间。本公司以12个月作为一个营业周期，并以其作为资产和负债的流动性划分标准。

4、记账本位币

采用人民币为记账本位币。

5、同一控制下和非同一控制下企业合并的会计处理方法

1. 分步实现企业合并过程中的各项交易的条款、条件以及经济影响符合以下一种或多种情况，将多次交易事项作为一揽子交易进行会计处理

- (1) 这些交易是同时或者在考虑了彼此影响的情况下订立的；
- (2) 这些交易整体才能达成一项完整的商业结果；
- (3) 一项交易的发生取决于其他至少一项交易的发生；
- (4) 一项交易单独看是不经济的，但是和其他交易一并考虑时是经济的。

2. 同一控制下的企业合并

本公司在企业合并中取得的资产和负债，按照合并日在被合并方资产、负债（包括最终控制方收购被合并方而形成的商誉）在最终控制方合并财务报表中的账面价值计量。在合并中取得的净资产账面价值与支付的合并对价账面价值（或发行股份面值总额）的差额，调整资本公积中的股本溢价，资本公积中的股本溢价不足冲减的，调整留存收益。

如果存在或有对价并需要确认预计负债或资产，该预计负债或资产金额与后续或有对价结算金额的差额，调整资本公积（资本溢价或股本溢价），资本公积不足的，调整留存收益。

对于通过多次交易最终实现企业合并的，属于一揽子交易的，将各项交易作为一项取得控制权的交易进行会计处理；不属于一揽子交易的，在取得控制权日，长期股权投资初始投资成本，与达到合并前的长期股权投资账面价值加上合并日进一步取得股份新支付对价的账面价值之和的差额，调整资本公积；资本公积不足冲减的，调整留存收益。对于合并日之前持有的股权投资，因采用权益法核算或金融工具确认和计量准则核算而确认的其他综合收益，暂不进行会计处理，直至处置该项投资时采用与被投资单位直接处置相关资产或负债相同的基础进行会计处理；因采用权益法核算而确认的被投资单位净资产中除净损益、其他综合收益和利润分配以外的所有者权益其他变动，暂不进行会计处理，直至处置该项投资时转入当期损益。

3. 非同一控制下的企业合并

购买日是指本公司实际取得对被购买方控制权的日期，即被购买方的净资产或生产经营决策的控制权转移给本公司的日期。同时满足下列条件时，本公司一般认为实现了控制权的转移：

- ①企业合并合同或协议已获本公司内部权力机构通过。
- ②企业合并事项需要经过国家有关主管部门审批的，已获得批准。
- ③已办理了必要的财产权转移手续。
- ④本公司已支付了合并价款的大部分，并且有能力、有计划支付剩余款项。

⑤本公司实际上已经控制了被购买方的财务和经营政策，并享有相应的利益、承担相应的风险。

本公司在购买日对作为企业合并对价付出的资产、发生或承担的负债按照公允价值计量，公允价值与其账面价值的差额，计入当期损益。

本公司对合并成本大于合并中取得的被购买方可辨认净资产公允价值份额的差额，确认为商誉；合并成本小于合并中取得的被购买方可辨认净资产公允价值份额的差额，经复核后，计入当期损益。

通过多次交换交易分步实现的非同一控制下企业合并，属于一揽子交易的，将各项交易作为一项取得控制权的交易进行会计处理；不属于一揽子交易的，合并日之前持有的股权投资采用权益法核算的，以购买日之前所持被购买方的股权投资的账面价值与购买日新增投资成本之和，作为该项投资的初始投资成本；购买日之前持有的股权投资因采用权益法核算而确认的其他综合收益，在处置该项投资时采用与被投资单位直接处置相关资产或负债相同的基础进行会计处理。合并日之前持有的股权投资采用金融工具确认和计量准则核算的，以该股权投资在合并日的公允价值加上新增投资成本之和，作为合并日的初始投资成本。原持有股权的公允价值与账面价值之间的差额以及原计入其他综合收益的累计公允价值变动应全部转入合并日当期的投资收益。

4. 为合并发生的相关费用

为企业合并发生的审计、法律服务、评估咨询等中介费用以及其他直接相关费用，于发生时计入当期损益；为企业合并而发行权益性证券的交易费用，可直接归属于权益性交易的从权益中扣减。

6、合并财务报表的编制方法

1. 合并范围

本公司合并财务报表的合并范围以控制为基础确定，所有子公司(包括本公司所控制的单独主体)均纳入合并财务报表。

2. 合并程序

本公司以自身和各子公司的财务报表为基础，根据其他有关资料，编制合并财务报表。本公司编制合并财务报表，将整个企业集团视为一个会计主体，依据相关企业会计准则的确认、计量和列报要求，按照统一的会计政策，反映本企业集团整体财务状况、经营成果和现金流量。

所有纳入合并财务报表合并范围的子公司所采用的会计政策、会计期间与本公司一致，如子公司采用的会计政策、会计期间与本公司不一致的，在编制合并财务报表时，按本公司的会计政策、会计期间进行必要的调整。

合并财务报表时抵销本公司与各子公司、各子公司相互之间发生的内部交易对合并资产负债表、合并利润表、合并现金流量表、合并股东权益变动表的影响。如果站在企业集团合并财务报表角度与以本公司或子公司为会计主体对同一交易的认定不同时，从企业集团的角度对该交易予以调整。

子公司所有者权益、当期净损益和当期综合收益中属于少数股东的份额分别在合并资产负债表中所有者权益项目下、合并利润表中净利润项目下和综合收益总额项目下单独列示。子公司少数股东分担的当期亏损超过了少数股东在该子公司期初所有者权益中所享有份额而形成的余额，冲减少数股东权益。

对于同一控制下企业合并取得的子公司，以其资产、负债（包括最终控制方收购该子公司而形成的商誉）在最终控制方财务报表中的账面价值为基础对其财务报表进行调整。

对于非同一控制下企业合并取得的子公司，以购买日可辨认净资产公允价值为基础对其财务报表进行调整

(1) 增加子公司或业务

在报告期内，若因同一控制下企业合并增加子公司或业务的，则调整合并资产负债表的期初数；将子公司或业务合并当期期初至报告期末的收入、费用、利润纳入合并利润表；将子公司或业务合并当期期初至报告期末的现金流量纳入合并现金流量表，同时对比较报表的相关项目进行调整，视同合并后的报告主体自最终控制方开始控制时点起一直存在。

因追加投资等原因能够对同一控制下的被投资方实施控制的，视同参与合并的各方在最终控制方开始控制时即以目前的状态存在进行调整。在取得被合并方控制权之前持有的股权投资，在取得原股权之日与合并方和被合并方同处于同一控制之日孰晚日起至合并日之间已确认有关损益、其他综合收益以及其他净资产变动，分别冲减比较报表期间的期初留存收益或当期损益。

在报告期内，若因非同一控制下企业合并增加子公司或业务的，则不调整合并资产负债表期初数；将该子公司或业务自

购买日至报告期末的收入、费用、利润纳入合并利润表；该子公司或业务自购买日至报告期末的现金流量纳入合并现金流量表。

因追加投资等原因能够对非同一控制下的被投资方实施控制的，对于购买日之前持有的被购买方的股权，本公司按照该股权在购买日的公允价值进行重新计量，公允价值与其账面价值的差额计入当期投资收益。购买日之前持有的被购买方的股权涉及权益法核算下的其他综合收益以及除净损益、其他综合收益和利润分配之外的其他所有者权益变动的，与其相关的其他综合收益、其他所有者权益变动转为购买日所属当期投资收益，由于被投资方重新计量设定受益计划净负债或净资产变动而产生的其他综合收益除外。

（2）处置子公司或业务

1）一般处理方法

在报告期内，本公司处置子公司或业务，则该子公司或业务期初至处置日的收入、费用、利润纳入合并利润表；该子公司或业务期初至处置日的现金流量纳入合并现金流量表。

因处置部分股权投资或其他原因丧失了对被投资方控制权时，对于处置后的剩余股权投资，本公司按照其在丧失控制权日的公允价值进行重新计量。处置股权取得的对价与剩余股权公允价值之和，减去按原持股比例计算应享有原有子公司自购买日或合并日开始持续计算的净资产的份额与商誉之和的差额，计入丧失控制权当期的投资收益。与原有子公司股权投资相关的其他综合收益或除净损益、其他综合收益及利润分配之外的其他所有者权益变动，在丧失控制权时转为当期投资收益，由于被投资方重新计量设定受益计划净负债或净资产变动而产生的其他综合收益除外。

2）分步处置子公司

通过多次交易分步处置对子公司股权投资直至丧失控制权的，处置对子公司股权投资的各项交易的条款、条件以及经济影响符合以下一种或多种情况，通常表明应将多次交易事项作为一揽子交易进行会计处理：

- A. 这些交易是同时或者在考虑了彼此影响的情况下订立的；
- B. 这些交易整体才能达成一项完整的商业结果；
- C. 一项交易的发生取决于其他至少一项交易的发生；
- D. 一项交易单独看是不经济的，但是和其他交易一并考虑时是经济的。

处置对子公司股权投资直至丧失控制权的各项交易属于一揽子交易的，本公司将各项交易作为一项处置子公司并丧失控制权的交易进行会计处理；但是，在丧失控制权之前每一次处置价款与处置投资对应的享有该子公司净资产份额的差额，在合并财务报表中确认为其他综合收益，在丧失控制权时一并转入丧失控制权当期的损益。

处置对子公司股权投资直至丧失控制权的各项交易不属于一揽子交易的，在丧失控制权之前，按不丧失控制权的情况下部分处置对子公司的股权投资的相关政策进行会计处理；在丧失控制权时，按处置子公司一般处理方法进行会计处理。

（3）购买子公司少数股权

本公司因购买少数股权新取得的长期股权投资与按照新增持股比例计算应享有子公司自购买日（或合并日）开始持续计算的净资产份额之间的差额，调整合并资产负债表中的资本公积中的股本溢价，资本公积中的股本溢价不足冲减的，调整留存收益。

（4）不丧失控制权的情况下部分处置对子公司的股权投资

在不丧失控制权的情况下因部分处置对子公司的长期股权投资而取得的处置价款与处置长期股权投资相对应享有子公司自购买日或合并日开始持续计算的净资产份额之间的差额，调整合并资产负债表中的资本公积中的股本溢价，资本公积中的股本溢价不足冲减的，调整留存收益。

7、合营安排分类及共同经营会计处理方法

1. 合营安排的分类

本公司根据合营安排的结构、法律形式以及合营安排中约定的条款、其他相关事实和情况等因素，将合营安排分为共同经营和合营企业。

未通过单独主体达成的合营安排，划分为共同经营；通过单独主体达成的合营安排，通常划分为合营企业；但有确凿证

据表明满足下列任一条件并且符合相关法律法规规定的合营安排划分为共同经营：

- （1）合营安排的法律形式表明，合营方对该安排中的相关资产和负债分别享有权利和承担义务。
- （2）合营安排的合同条款约定，合营方对该安排中的相关资产和负债分别享有权利和承担义务。
- （3）其他相关事实和情况表明，合营方对该安排中的相关资产和负债分别享有权利和承担义务，如合营方享有与合营安排相关的几乎所有产出，并且该安排中负债的清偿持续依赖于合营方的支持。

2. 共同经营会计处理方法

本公司确认共同经营中利益份额中与本公司相关的下列项目，并按照相关企业会计准则的规定进行会计处理：

- （1）确认单独所持有的资产，以及按其份额确认共同持有的资产；
- （2）确认单独所承担的负债，以及按其份额确认共同承担的负债；
- （3）确认出售其享有的共同经营产出份额所产生的收入；
- （4）按其份额确认共同经营因出售产出所产生的收入；
- （5）确认单独所发生的费用，以及按其份额确认共同经营发生的费用。

本公司向共同经营投出或出售资产等（该资产构成业务的除外），在该资产等由共同经营出售给第三方之前，仅确认因该交易产生的损益中归属于共同经营其他参与方的部分。投出或出售的资产发生符合《企业会计准则第8号——资产减值》等规定的资产减值损失的，本公司全额确认该损失。

本公司自共同经营购买资产等（该资产构成业务的除外），在将该资产等出售给第三方之前，仅确认因该交易产生的损益中归属于共同经营其他参与方的部分。购入的资产发生符合《企业会计准则第8号——资产减值》等规定的资产减值损失的，本公司按承担的份额确认该部分损失。

本公司对共同经营不享有共同控制，如果本公司享有该共同经营相关资产且承担该共同经营相关负债的，仍按上述原则进行会计处理，否则，应当按照相关企业会计准则的规定进行会计处理。

8、现金及现金等价物的确定标准

在编制现金流量表时，将本公司库存现金以及可以随时用于支付的存款确认为现金。将同时具备期限短（一般从购买日起三个月内到期）、流动性强、易于转换为已知金额的现金、价值变动风险很小四个条件的投资，确定为现金等价物。

9、外币业务和外币报表折算

1. 外币业务

外币业务交易在初始确认时，采用交易发生日的即期汇率作为折算汇率折合成人民币记账。

资产负债表日，外币货币性项目按资产负债表日即期汇率折算，由此产生的汇兑差额，除属于与购建符合资本化条件的资产相关的外币专门借款产生的汇兑差额按照借款费用资本化的原则处理外，均计入当期损益。以历史成本计量的外币非货币性项目，仍采用交易发生日的即期汇率折算，不改变其记账本位币金额。

以公允价值计量的外币非货币性项目，采用公允价值确定日的即期汇率折算，由此产生的汇兑差额作为公允价值变动损益计入当期损益。如属于可供出售外币非货币性项目的，形成的汇兑差额计入其他综合收益。

2. 外币财务报表的折算

资产负债表中的资产和负债项目，采用资产负债表日的即期汇率折算；所有者权益项目除“未分配利润”项目外，其他项目采用发生时的即期汇率折算。利润表中的收入和费用项目，采用交易发生日的即期汇率折算。按照上述折算产生的外币财务报表折算差额计入其他综合收益。

处置境外经营时，将资产负债表中其他综合收益项目中列示的、与该境外经营相关的外币财务报表折算差额，自其他综合收益项目转入处置当期损益；在处置部分股权投资或其他原因导致持有境外经营权益比例降低但不丧失对境外经营控制权时，与该境外经营处置部分相关的外币报表折算差额将归属于少数股东权益，不转入当期损益。在处置境外经营为联营企业或合营企业的部分股权时，与该境外经营相关的外币报表折算差额，按处置该境外经营的比例转入处置当期损益。

10、金融工具

在本公司成为金融工具合同的一方时确认一项金融资产或金融负债。

实际利率法是指计算金融资产或金融负债的摊余成本以及将利息收入或利息费用分摊计入各会计期间的方法。

实际利率，是指将金融资产或金融负债在预计存续期的估计未来现金流量，折现为该金融资产账面余额或该金融负债摊余成本所使用的利率。在确定实际利率时，在考虑金融资产或金融负债所有合同条款(如提前还款、展期、看涨期权或其他类似期权等)的基础上估计预期现金流量，但不考虑预期信用损失。

金融资产或金融负债的摊余成本是以该金融资产或金融负债的初始确认金额扣除已偿还的本金，加上或减去采用实际利率法将该初始确认金额与到期日金额之间的差额进行摊销形成的累计摊销额，再扣除累计计提的损失准备(仅适用于金融资产)。

1. 金融资产分类和计量

本公司根据所管理金融资产的业务模式和金融资产的合同现金流量特征，将金融资产划分为以下三类：

- (1) 以摊余成本计量的金融资产。
- (2) 以公允价值计量且其变动计入其他综合收益的金融资产。
- (3) 以公允价值计量且其变动计入当期损益的金融资产。

金融资产在初始确认时以公允价值计量，但是因销售商品或提供服务等产生的应收账款或应收票据未包含重大融资成分或不考虑不超过一年的融资成分的，按照交易价格进行初始计量。

对于以公允价值计量且其变动计入当期损益的金融资产，相关交易费用直接计入当期损益，其他类别的金融资产相关交易费用计入其初始确认金额。

金融资产的后续计量取决于其分类，当且仅当本公司改变管理金融资产的业务模式时，才对所有受影响的相关金融资产进行重分类。

(1) 分类为以摊余成本计量的金融资产

金融资产的合同条款规定在特定日期产生的现金流量仅为对本金和以未偿付本金金额为基础的利息的支付，且管理该金融资产的业务模式是以收取合同现金流量为目标，则本公司将该金融资产分类为以摊余成本计量的金融资产。本公司分类为以摊余成本计量的金融资产包括货币资金、应收票据及应收账款、其他应收款、长期应收款、债权投资等。

本公司对此类金融资产采用实际利率法确认利息收入，按摊余成本进行后续计量，其发生减值时或终止确认、修改产生的利得或损失，计入当期损益。除下列情况外，本公司根据金融资产账面余额乘以实际利率计算确定利息收入：

1) 对于购入或源生的已发生信用减值的金融资产，本公司自初始确认起，按照该金融资产的摊余成本和经信用调整的实际利率计算确定其利息收入。

2) 对于购入或源生的未发生信用减值、但在后续期间成为已发生信用减值的金融资产，本公司在后续期间，按照该金融资产的摊余成本和实际利率计算确定其利息收入。若该金融工具在后续期间因其信用风险有所改善而不再存在信用减值，本公司转按实际利率乘以该金融资产账面余额来计算确定利息收入。

(2) 分类为以公允价值计量且其变动计入其他综合收益的金融资产

金融资产的合同条款规定在特定日期产生的现金流量仅为对本金和以未偿付本金金额为基础的利息的支付，且管理该金融资产的业务模式既以收取合同现金流量为目标又以出售该金融资产为目标，则本公司将该金融资产分类为以公允价值计量且其变动计入其他综合收益的金融资产。

本公司对此类金融资产采用实际利率法确认利息收入。除利息收入、减值损失及汇兑差额确认为当期损益外，其余公允价值变动计入其他综合收益。当该金融资产终止确认时，之前计入其他综合收益的累计利得或损失从其他综合收益中转出，计入当期损益。

以公允价值计量且变动计入其他综合收益的应收票据及应收账款列报为应收款项融资，其他此类金融资产列报为其他债权投资，其中：自资产负债表日起一年内到期的其他债权投资列报为一年内到期的非流动资产，原到期日在一年以内的其他债权投资列报为其他流动资产。

(3) 指定为以公允价值计量且其变动计入其他综合收益的金融资产

在初始确认时，本公司可以单项金融资产为基础不可撤销地将非交易性权益工具投资指定为以公允价值计量且其变动计

入其他综合收益的金融资产。

此类金融资产的公允价值变动计入其他综合收益，不需计提减值准备。该金融资产终止确认时，之前计入其他综合收益的累计利得或损失从其他综合收益中转出，计入留存收益。本公司持有该权益工具投资期间，在本公司收取股利的权利已经确立，与股利相关的经济利益很可能流入本公司，且股利的金额能够可靠计量时，确认股利收入并计入当期损益。本公司对此类金融资产在其他权益工具投资项目下列报。

权益工具投资满足下列条件之一的，属于以公允价值计量且其变动计入当期损益的金融资产：取得该金融资产的目的主要是为了近期出售；初始确认时属于集中管理的可辨认金融资产工具组合的一部分，且有客观证据表明近期实际存在短期获利模式；属于衍生工具（符合财务担保合同定义的以及被指定为有效套期工具的衍生工具除外）。

（4）分类为以公允价值计量且其变动计入当期损益的金融资产

不符合分类为以摊余成本计量或以公允价值计量且其变动计入其他综合收益的金融资产条件、亦不指定为以公允价值计量且其变动计入其他综合收益的金融资产均分类为以公允价值计量且其变动计入当期损益的金融资产。

本公司对此类金融资产采用公允价值进行后续计量，将公允价值变动形成的利得或损失以及与此类金融资产相关的股利和利息收入计入当期损益。

本公司对此类金融资产根据其流动性在交易性金融资产、其他非流动金融资产项目列报。

（5）指定为以公允价值计量且其变动计入当期损益的金融资产

在初始确认时，本公司为了消除或显著减少会计错配，可以单项金融资产为基础不可撤销地将金融资产指定为以公允价值计量且其变动计入当期损益的金融资产。

混合合同包含一项或多项嵌入衍生工具，且其主合同不属于以上金融资产的，本公司可以将其整体指定为以公允价值计量且其变动计入当期损益的金融工具。但下列情况除外：

1) 嵌入衍生工具不会对混合合同的现金流量产生重大改变。

2) 在初次确定类似的混合合同是否需要分拆时，几乎不需分析就能明确其包含的嵌入衍生工具不应分拆。如嵌入贷款的提前还款权，允许持有人以接近摊余成本的金额提前偿还贷款，该提前还款权不需要分拆。

本公司对此类金融资产采用公允价值进行后续计量，将公允价值变动形成的利得或损失以及与此类金融资产相关的股利和利息收入计入当期损益。

本公司对此类金融资产根据其流动性在交易性金融资产、其他非流动金融资产项目列报。

2. 金融负债分类和计量

本公司根据所发行金融工具的合同条款及其所反映的经济实质而非仅以法律形式，结合金融负债和权益工具的定义，在初始确认时将该金融工具或其组成部分分类为金融负债或权益工具。金融负债在初始确认时分类为：以公允价值计量且其变动计入当期损益的金融负债、其他金融负债、被指定为有效套期工具的衍生工具。

金融负债在初始确认时以公允价值计量。对于以公允价值计量且其变动计入当期损益的金融负债，相关的交易费用直接计入当期损益；对于其他类别的金融负债，相关交易费用计入初始确认金额。

金融负债的后续计量取决于其分类：

（1）以公允价值计量且其变动计入当期损益的金融负债

此类金融负债包括交易性金融负债（含属于金融负债的衍生工具）和初始确认时指定为以公允价值计量且其变动计入当期损益的金融负债。

满足下列条件之一的，属于交易性金融负债：承担相关金融负债的目的主要是为了在近期内出售或回购；属于集中管理的可辨认金融工具组合的一部分，且有客观证据表明企业近期采用短期获利方式模式；属于衍生工具，但是，被指定且为有效套期工具的衍生工具、符合财务担保合同的衍生工具除外。交易性金融负债（含属于金融负债的衍生工具），按照公允价值进行后续计量，除与套期会计有关外，所有公允价值变动均计入当期损益。

在初始确认时，为了提供更相关的会计信息，本公司将满足下列条件之一的金融负债不可撤销地指定为以公允价值计量且其变动计入当期损益的金融负债：

1) 能够消除或显著减少会计错配。

2) 根据正式书面文件载明的企业风险管理或投资策略，以公允价值为基础对金融负债组合或金融资产和金融负债组合进行管理和业绩评价，并在企业内部以此为基础向关键管理人员报告。

本公司对此类金融负债采用公允价值进行后续计量,除由本公司自身信用风险变动引起的公允价值变动计入其他综合收益之外,其他公允价值变动计入当期损益。除非由本公司自身信用风险变动引起的公允价值变动计入其他综合收益会造成或扩大损益中的会计错配,本公司将所有公允价值变动(包括自身信用风险变动的影响金额)计入当期损益。

(2) 其他金融负债

除下列各项外,公司将金融负债分类为以摊余成本计量的金融负债,对此类金融负债采用实际利率法,按照摊余成本进行后续计量,终止确认或摊销产生的利得或损失计入当期损益:

- 1) 以公允价值计量且其变动计入当期损益的金融负债。
- 2) 金融资产转移不符合终止确认条件或继续涉入被转移金融资产所形成的金融负债。
- 3) 不属于本条前两类情形的财务担保合同,以及不属于本条第1)类情形的以低于市场利率贷款的贷款承诺。

财务担保合同是指当特定债务人到期不能按照最初或修改后的债务工具条款偿付债务时,要求发行方向蒙受损失的合同持有人赔付特定金额的合同。不属于指定为以公允价值计量且其变动计入当期损益的金融负债的财务担保合同,在初始确认后按照损失准备金额以及初始确认金额扣除担保期内的累计摊销额后的余额孰高进行计量。

3. 金融资产和金融负债的终止确认

(1) 金融资产满足下列条件之一的,终止确认金融资产,即从其账户和资产负债表内予以转销:

- 1) 收取该金融资产现金流量的合同权利终止。
- 2) 该金融资产已转移,且该转移满足金融资产终止确认的规定。

(2) 金融负债终止确认条件

金融负债(或其一部分)的现时义务已经解除的,则终止确认该金融负债(或该部分金融负债)。

本公司与借出方之间签订协议,以承担新金融负债方式替换原金融负债,且新金融负债与原金融负债的合同条款实质上不同的,或对原金融负债(或其一部分)的合同条款做出实质性修改的,则终止确认原金融负债,同时确认一项新金融负债,账面价值与支付的对价(包括转出的非现金资产或承担的负债)之间的差额,计入当期损益。

本公司回购金融负债一部分的,按照继续确认部分和终止确认部分在回购日各自的公允价值占整体公允价值的比例,对该金融负债整体的账面价值进行分配。分配给终止确认部分的账面价值与支付的对价(包括转出的非现金资产或承担的负债)之间的差额,应当计入当期损益。

4. 金融资产转移的确认依据和计量方法

本公司在发生金融资产转移时,评估其保留金融资产所有权上的风险和报酬的程度,并分别下列情形处理:

(1) 转移了金融资产所有权上几乎所有风险和报酬的,则终止确认该金融资产,并将转移中产生或保留的权利和义务单独确认为资产或负债。

(2) 保留了金融资产所有权上几乎所有风险和报酬的,则继续确认该金融资产。

(3) 既没有转移也没有保留金融资产所有权上几乎所有风险和报酬的(即除本条(1)、(2)之外的其他情形),则根据其是否保留了对金融资产的控制,分别下列情形处理:

1) 未保留对该金融资产控制的,则终止确认该金融资产,并将转移中产生或保留的权利和义务单独确认为资产或负债。

2) 保留了对该金融资产控制的,则按照其继续涉入被转移金融资产的程度继续确认有关金融资产,并相应确认相关负债。继续涉入被转移金融资产的程度,是指本公司承担的被转移金融资产价值变动风险或报酬的程度。

在判断金融资产转移是否满足上述金融资产终止确认条件时,采用实质重于形式的原则。公司将金融资产转移区分为金融资产整体转移和部分转移。

(1) 金融资产整体转移满足终止确认条件的,将下列两项金额的差额计入当期损益:

- 1) 被转移金融资产在终止确认日的账面价值。
- 2) 因转移金融资产而收到的对价,与原直接计入其他综合收益的公允价值变动累计额中对应终止确认部分的金额(涉及转移的金融资产为以公允价值计量且其变动计入其他综合收益的金融资产)之和。

(2) 金融资产部分转移且该被转移部分整体满足终止确认条件的,将转移前金融资产整体的账面价值,在终止确认部分和继续确认部分(在此种情形下,所保留的服务资产应当视同继续确认金融资产的一部分)之间,按照转移日各自的相对公允价值进行分摊,并将下列两项金额的差额计入当期损益:

1) 终止确认部分在终止确认日的账面价值。

2) 终止确认部分收到的对价，与原计入其他综合收益的公允价值变动累计额中对应终止确认部分的金额（涉及转移的金融资产为以公允价值计量且其变动计入其他综合收益的金融资产）之和。

金融资产转移不满足终止确认条件的，继续确认该金融资产，所收到的对价确认为一项金融负债。

5. 金融资产和金融负债公允价值的确定方法

存在活跃市场的金融资产或金融负债，以活跃市场的报价确定其公允价值，除非该项金融资产存在针对资产本身的限售期。对于针对资产本身的限售的金融资产，按照活跃市场的报价扣除市场参与者因承担指定期间内无法在公开市场上出售该金融资产的风险而要求获得的补偿金额后确定。活跃市场的报价包括易于且可定期从交易所、交易商、经纪人、行业集团、定价机构或监管机构等获得相关资产或负债的报价，且能代表在公平交易基础上实际并经常发生的市场交易。

初始取得或衍生的金融资产或承担的金融负债，以市场交易价格作为确定其公允价值的基础。

不存在活跃市场的金融资产或金融负债，采用估值技术确定其公允价值。在估值时，本公司采用在当前情况下适用并且有足够可利用数据和其他信息支持的估值技术，选择与市场参与者在相关资产或负债的交易中所考虑的资产或负债特征相一致的输入值，并尽可能优先使用相关可观察输入值。在相关可观察输入值无法取得或取得不切实可行的情况下，使用不可观察输入值。

6. 金融工具减值

本公司以预期信用损失为基础，对分类为以摊余成本计量的金融资产、分类为以公允价值计量且其变动计入其他综合收益的金融资产以及财务担保合同，进行减值会计处理并确认损失准备。

预期信用损失，是指以发生违约的风险为权重的金融工具信用损失的加权平均值。信用损失，是指本公司按照原实际利率折现的、根据合同应收的所有合同现金流量与预期收取的所有现金流量之间的差额，即全部现金短缺的现值。其中，对于本公司购买或源生的已发生信用减值的金融资产，应按照该金融资产经信用调整的实际利率折现。

对由收入准则规范的交易形成的应收款项，本公司运用简化计量方法，按照相当于整个存续期内预期信用损失的金额计量损失准备。

对于购买或源生的已发生信用减值的金融资产，在资产负债表日仅将自初始确认后整个存续期内预期信用损失的累计变动确认为损失准备。在每个资产负债表日，将整个存续期内预期信用损失的变动金额作为减值损失或利得计入当期损益。即使该资产负债表日确定的整个存续期内预期信用损失小于初始确认时估计现金流量所反映的预期信用损失的金额，也将预期信用损失的有利变动确认为减值利得。

除上述采用简化计量方法和购买或源生的已发生信用减值以外的其他金融资产，本公司在每个资产负债表日评估相关金融工具的信用风险自初始确认后是否已显著增加，并按照下列情形分别计量其损失准备、确认预期信用损失及其变动：

(1) 如果该金融工具的信用风险自初始确认后并未显著增加，处于第一阶段，则按照相当于该金融工具未来 12 个月内预期信用损失的金额计量其损失准备，并按照账面余额和实际利率计算利息收入。

(2) 如果该金融工具的信用风险自初始确认后已显著增加但尚未发生信用减值的，处于第二阶段，则按照相当于该金融工具整个存续期内预期信用损失的金额计量其损失准备，并按照账面余额和实际利率计算利息收入。

(3) 如果该金融工具自初始确认后已经发生信用减值的，处于第三阶段，本公司按照相当于该金融工具整个存续期内预期信用损失的金额计量其损失准备，并按照摊余成本和实际利率计算利息收入。

金融工具信用损失准备的增加或转回金额，作为减值损失或利得计入当期损益。除分类为以公允价值计量且其变动计入其他综合收益的金融资产外，信用损失准备抵减金融资产的账面余额。对于分类为以公允价值计量且其变动计入其他综合收益的金融资产，本公司在其他综合收益中确认其信用损失准备，不减少该金融资产在资产负债表中列示的账面价值。

本公司在上一会计期间已经按照相当于金融工具整个存续期内预期信用损失的金额计量了损失准备，但在当期资产负债表日，该金融工具已不再属于自初始确认后信用风险显著增加的情形的，本公司在当期资产负债表日按照相当于未来12个月内预期信用损失的金额计量该金融工具的损失准备，由此形成的损失准备的转回金额作为减值利得计入当期损益。

(1) 信用风险显著增加

本公司利用可获得的合理且有依据的前瞻性信息，通过比较金融工具在资产负债表日发生违约的风险与在初始确认日发生违约的风险，以确定金融工具的信用风险自初始确认后是否已显著增加。对于财务担保合同，本公司在应用金融工具减值规定时，将本公司成为做出不可撤销承诺的一方之日作为初始确认日。

本公司在评估信用风险是否显著增加时会考虑如下因素：

- 1) 债务人经营成果实际或预期是否发生显著变化；
- 2) 债务人所处的监管、经济或技术环境是否发生显著不利变化；
- 3) 作为债务抵押的担保物价值或第三方提供的担保或信用增级质量是否发生显著变化，这些变化预期将降低债务人按合同规定期限还款的经济动机或者影响违约概率；
- 4) 债务人预期表现和还款行为是否发生显著变化；
- 5) 本公司对金融工具信用管理方法是否发生变化等。

于资产负债表日，若本公司判断金融工具只具有较低的信用风险，则本公司假定该金融工具的信用风险自初始确认后并未显著增加。如果金融工具的违约风险较低，借款人在短期内履行其合同现金流量义务的能力很强，并且即使较长时期内经济形势和经营环境存在不利变化，但未必一定降低借款人履行其合同现金流量义务的能力，则该金融工具被视为具有较低的信用风险。

(2) 已发生信用减值的金融资产

当对金融资产预期未来现金流量具有不利影响的一项或多项事件发生时，该金融资产成为已发生信用减值的金融资产。金融资产已发生信用减值的证据包括下列可观察信息：

- 1) 发行方或债务人发生重大财务困难；
- 2) 债务人违反合同，如偿付利息或本金违约或逾期等；
- 3) 债权人出于与债务人财务困难有关的经济或合同考虑，给予债务人在任何其他情况下都不会做出的让步；
- 4) 债务人很可能破产或进行其他财务重组；
- 5) 发行方或债务人财务困难导致该金融资产的活跃市场消失；
- 6) 以大幅折扣购买或源生一项金融资产，该折扣反映了发生信用损失的事实。

金融资产发生信用减值，有可能是多个事件的共同作用所致，未必是可单独识别的事件所致。

(3) 预期信用损失的确定

本公司基于单项和组合评估金融工具的预期信用损失，在评估预期信用损失时，考虑有关过去事项、当前状况以及未来经济状况预测的合理且有依据的信息。

本公司以共同信用风险特征为依据，将金融工具分为不同组合。本公司采用的共同信用风险特征包括：金融工具类型、信用风险评级、账龄组合、逾期账龄组合、合同结算周期、债务人所处行业等。相关金融工具的单项评估标准和组合信用风险特征详见相关金融工具的会计政策。

本公司按照下列方法确定相关金融工具的预期信用损失：

- 1) 对于金融资产，信用损失为本公司应收取的合同现金流量与预期收取的现金流量之间差额的现值。
- 2) 对于财务担保合同，信用损失为本公司就该合同持有人发生的信用损失向其做出赔付的预计付款额，减去本公司预期向该合同持有人、债务人或任何其他方收取的金额之间差额的现值。
- 3) 对于资产负债表日已发生信用减值但并非购买或源生已发生信用减值的金融资产，信用损失为该金融资产账面余额与按原实际利率折现的估计未来现金流量的现值之间的差额。

本公司计量金融工具预期信用损失的方法反映的因素包括：通过评价一系列可能的结果而确定的无偏概率加权平均金额；货币时间价值；在资产负债表日无须付出不必要的额外成本或努力即可获得的有关过去事项、当前状况以及未来经济状况预测的合理且有依据的信息。

(4) 减记金融资产

当本公司不再合理预期金融资产合同现金流量能够全部或部分收回的，直接减记该金融资产的账面余额。这种减记构成相关金融资产的终止确认。

7. 金融资产及金融负债的抵销

金融资产和金融负债在资产负债表内分别列示，没有相互抵销。但是，同时满足下列条件的，以相互抵销后的净额在资产负债表内列示：

- (1) 本公司具有抵销已确认金额的法定权利，且该种法定权利是当前可执行的；
- (2) 本公司计划以净额结算，或同时变现该金融资产和清偿该金融负债。

11、应收票据

本公司对 应收票据的预期信用损失的确定方法及会计处理方法详见本附注五 / （十）6.金融工具减值。

当在单项工具层面无法以合理成本评估预期信用损失的充分证据时，本公司参考历史信用损失经验，结合当前状况以及对未来经济状况的判断，依据信用风险特征将 应收票据划分为若干组合，在组合基础上计算预期信用损失。确定组合的依据如下：

组合名称	确定组合的依据	计提方法
银行承兑票据	以银行为承兑人划分组合	本公司参考历史信用损失经验，结合当前状况以及对未来经济状况的预测，通过违约风险敞口和整个存续期预期信用损失率，该组合预期信用损失为0%，
商业承兑汇票	以公司为承兑人划分组合	本公司参考历史信用损失经验，结合当前状况以及对未来经济状况的预测，通过违约风险敞口和整个存续期预期信用损失率，该组合预期信用损失为0%，

12、应收账款

本公司对应收账款的预期信用损失的确定方法及会计处理方法详见本附注五 / （十）6.金融工具减值。

当在单项工具层面无法以合理成本评估预期信用损失的充分证据时，本公司参考历史信用损失经验，结合当前状况以及对未来经济状况的判断，依据信用风险特征将应收账款划分为若干组合，在组合基础上计算预期信用损失。确定组合的依据如下：

组合名称	确定组合的依据	计提方法
组合一	以应收款项的账龄为信用风险特征划分组合	本公司参考历史信用损失经验，结合当前状况以及对未来经济状况的预测，编制应收账款账龄与整个存续期预期信用损失率对照表，计算预期信用损失
组合二	合并范围内关联方组合	本公司参考历史信用损失经验，结合当前状况以及对未来经济状况的预测，通过违约风险敞口和整个存续期预期信用损失率，该组合预期信用损失为0%

13、其他应收款

其他应收款的预期信用损失的确定方法及会计处理方法

其他应收款的预期信用损失的确定方法及会计处理方法

本公司对其他应收款的预期信用损失的确定方法及会计处理方法详见本附注五 / （十）6.金融工具减值。

当在单项工具层面无法以合理成本评估预期信用损失的充分证据时，本公司参考历史信用损失经验，结合当前状况以及对未来经济状况的判断，依据信用风险特征将其他应收款划分为若干组合，在组合基础上计算预期信用损失。确定组合的依据如下：

组合名称	确定组合的依据	计提方法
组合一	应收保证金、备用金、建设代垫款、往来及其他款项	本公司参考历史信用损失经验，结合当前状况以及对未来经济状况的预测，通过违约风险敞口和未来12个月内或整个存续期预期信用损失率，计算预期信用损失
组合二	合并范围内关联方组合	本公司参考历史信用损失经验，结合当前状况以及对未来经济状况的预

		测，通过违约风险敞口和未来12个月内或整个存续期预期信用损失率，该组合预期信用损失为0%
--	--	--

14、存货

1. 存货的分类

存货是指本公司在日常活动中持有以备出售的产成品或商品、处在生产过程中的在产品、在生产过程或提供劳务过程中耗用的材料和物料等。主要包括原材料、委托加工物资、在产品、库存商品、发出商品等。

2. 存货的计价方法

存货在取得时，按成本进行初始计量，包括采购成本、加工成本和其他成本。存货发出时按加权平均法计价。

3. 存货可变现净值的确定依据及存货跌价准备的计提方法

期末对存货进行全面清查后，按存货的成本与可变现净值孰低提取或调整存货跌价准备。产成品、库存商品和用于出售的材料等直接用于出售的商品存货，在正常生产经营过程中，以该存货的估计售价减去估计的销售费用和相关税费后的金额，确定其可变现净值；需要经过加工的材料存货，在正常生产经营过程中，以所生产的产成品的估计售价减去至完工时估计将要发生的成本、估计的销售费用和相关税费后的金额，确定其可变现净值；为执行销售合同或者劳务合同而持有的存货，其可变现净值以合同价格为基础计算，若持有存货的数量多于销售合同订购数量的，超出部分的存货的可变现净值以一般销售价格为基础计算。

期末按照单个存货项目计提存货跌价准备；但对于数量繁多、单价较低的存货，按照存货类别计提存货跌价准备；与在同一地区生产和销售的产品系列相关、具有相同或类似最终用途或目的，且难以与其他项目分开计量的存货，则合并计提存货跌价准备。

以前减记存货价值的影响因素已经消失的，减记的金额予以恢复，并在原已计提的存货跌价准备金额内转回，转回的金额计入当期损益。

4. 存货的盘存制度

采用永续盘存制

5. 低值易耗品和包装物的摊销方法

- (1) 低值易耗品采用一次转销法摊销
- (2) 包装物采用一次转销法摊销
- (3) 其他周转材料采用一次转销法摊销

15、合同资产

本公司已向客户转让商品而有权收取对价的权利，且该权利取决于时间流逝之外的其他因素的，确认为合同资产。本公司拥有的无条件(即，仅取决于时间流逝)向客户收取对价的权利作为应收款项单独列示。

本公司对合同资产的预期信用损失的确定方法及会计处理方法详见本附注五 / (十) 6.金融工具减值。

16、长期应收款

本公司对长期应收款的预期信用损失的确定方法及会计处理方法详见本附注五 / (10) 6.金融工具减值。

当在单项工具层面无法以合理成本评估预期信用损失的充分证据时，本公司参考历史信用损失经验，结合当前状况以及对未来经济状况的判断，依据信用风险特征将长期应收款划分为若干组合，在组合基础上计算预期信用损失。确定组合的依据如下：

组合名称	确定组合的依据	计提方法
组合一	应收融资租赁款项	本公司参考历史信用损失经验，结合当前状况以及对未来经济状况的预测，通过违约风险敞口和未来12个月内或整个存续期预期信用损失率，

		计算预期信用损失
组合二	应收分期收款销售商品款项	本公司参考历史信用损失经验,结合当前状况以及对未来经济状况的预测,通过违约风险敞口和未来12个月内或整个存续期预期信用损失率,计算预期信用损失
组合三	应收医院建设代垫及其他款项	本公司参考历史信用损失经验,结合当前状况以及对未来经济状况的预测,通过违约风险敞口和未来12个月内或整个存续期预期信用损失率,计算预期信用损失

17、长期股权投资

1. 初始投资成本的确定

(1) 企业合并形成的长期股权投资,具体会计政策详见本附注四同一控制下和非同一控制下企业合并的会计处理方法

(2) 其他方式取得的长期股权投资

以支付现金方式取得的长期股权投资,按照实际支付的购买价款作为初始投资成本。初始投资成本包括与取得长期股权投资直接相关的费用、税金及其他必要支出。

以发行权益性证券取得的长期股权投资,按照发行权益性证券的公允价值作为初始投资成本;发行或取得自身权益工具时发生的交易费用,可直接归属于权益性交易的从权益中扣减。

在非货币性资产交换具备商业实质和换入资产或换出资产的公允价值能够可靠计量的前提下,非货币性资产交换换入的长期股权投资以换出资产的公允价值为基础确定其初始投资成本,除非有确凿证据表明换入资产的公允价值更加可靠;不满足上述前提的非货币性资产交换,以换出资产的账面价值和应支付的相关税费作为换入长期股权投资的初始投资成本。

通过债务重组取得的长期股权投资,其初始投资成本按照公允价值为基础确定。

2. 后续计量及损益确认

(1) 成本法

本公司能够对被投资单位实施控制的长期股权投资采用成本法核算,并按照初始投资成本计价,追加或收回投资调整长期股权投资的成本。

除取得投资时实际支付的价款或对价中包含的已宣告但尚未发放的现金股利或利润外,本公司按照享有被投资单位宣告分派的现金股利或利润确认为当期投资收益。

(2) 权益法

本公司对联营企业和合营企业的长期股权投资采用权益法核算;对于其中一部分通过风险投资机构、共同基金、信托公司或包括投连险基金在内的类似主体间接持有的联营企业的权益性投资,采用公允价值计量且其变动计入损益。

长期股权投资的初始投资成本大于投资时应享有被投资单位可辨认净资产公允价值份额的差额,不调整长期股权投资的初始投资成本;初始投资成本小于投资时应享有被投资单位可辨认净资产公允价值份额的差额,计入当期损益。

本公司取得长期股权投资后,按照应享有或应分担的被投资单位实现的净损益和其他综合收益的份额,分别确认投资收益和其他综合收益,同时调整长期股权投资的账面价值;并按照被投资单位宣告分派的利润或现金股利计算应享有的部分,相应减少长期股权投资的账面价值;对于被投资单位除净损益、其他综合收益和利润分配以外所有者权益的其他变动,调整长期股权投资的账面价值并计入所有者权益。

本公司在确认应享有被投资单位净损益的份额时,以取得投资时被投资单位各项可辨认资产等的公允价值为基础,对被投资单位的净利润进行调整后确认。本公司与联营企业、合营企业之间发生的未实现内部交易损益按照应享有的比例计算归属于本公司的部分予以抵销,在此基础上确认投资损益。

本公司确认应分担被投资单位发生的亏损时,按照以下顺序进行处理:首先,冲减长期股权投资的账面价值。其次,长期股权投资的账面价值不足以冲减的,以其他实质上构成对被投资单位净投资的长期权益账面价值为限继续确认投资损失,冲减长期应收项目等的账面价值。最后,经过上述处理,按照投资合同或协议约定企业仍承担额外义务的,按预计承担的义务确认预计负债,计入当期投资损失。

被投资单位以后期间实现盈利的，公司在扣除未确认的亏损分担额后，按与上述相反的顺序处理，减记已确认预计负债的账面余额、恢复其他实质上构成对被投资单位净投资的长期权益及长期股权投资的账面价值后，恢复确认投资收益。

3. 长期股权投资核算方法的转换

(1) 公允价值计量转权益法核算

本公司原持有的对被投资单位不具有控制、共同控制或重大影响的按金融工具确认和计量准则进行会计处理的权益性投资，因追加投资等原因能够对被投资单位施加重大影响或实施共同控制但不构成控制的，按照《企业会计准则第22号——金融工具确认和计量》确定的原持有的股权投资的公允价值加上新增投资成本之和，作为改按权益法核算的初始投资成本。

原持有的股权投资分类为可供出售金融资产的，其公允价值与账面价值之间的差额，以及原计入其他综合收益的累计公允价值变动转入改按权益法核算的当期损益。

按权益法核算的初始投资成本小于按照追加投资后全新的持股比例计算确定的应享有被投资单位在追加投资日可辨认净资产公允价值份额之间的差额，调整长期股权投资的账面价值，并计入当期营业外收入。

(2) 公允价值计量或权益法核算转成本法核算

本公司原持有的对被投资单位不具有控制、共同控制或重大影响的按金融工具确认和计量准则进行会计处理的权益性投资，或原持有对联营企业、合营企业的长期股权投资，因追加投资等原因能够对非同一控制下的被投资单位实施控制的，在编制个别财务报表时，按照原持有的股权投资账面价值加上新增投资成本之和，作为改按成本法核算的初始投资成本。

购买日之前持有的股权投资因采用权益法核算而确认的其他综合收益，在处置该项投资时采用与被投资单位直接处置相关资产或负债相同的基础进行会计处理。

购买日之前持有的股权投资按照《企业会计准则第22号——金融工具确认和计量》的有关规定进行会计处理的，原计入其他综合收益的累计公允价值变动在改按成本法核算时转入当期损益。

(3) 权益法核算转公允价值计量

本公司因处置部分股权投资等原因丧失了对被投资单位的共同控制或重大影响的，处置后的剩余股权改按《企业会计准则第22号——金融工具确认和计量》核算，其在丧失共同控制或重大影响之日的公允价值与账面价值之间的差额计入当期损益。

原股权投资因采用权益法核算而确认的其他综合收益，在终止采用权益法核算时采用与被投资单位直接处置相关资产或负债相同的基础进行会计处理。

(4) 成本法转权益法

本公司因处置部分权益性投资等原因丧失了对被投资单位的控制的，在编制个别财务报表时，处置后的剩余股权能够对被投资单位实施共同控制或施加重大影响的，改按权益法核算，并对该剩余股权视同自取得时即采用权益法核算进行调整。

(5) 成本法转公允价值计量

本公司因处置部分权益性投资等原因丧失了对被投资单位的控制的，在编制个别财务报表时，处置后的剩余股权不能对被投资单位实施共同控制或施加重大影响的，改按《企业会计准则第22号——金融工具确认和计量》的有关规定进行会计处理，其在丧失控制之日的公允价值与账面价值间的差额计入当期损益。

4. 长期股权投资的处置

处置长期股权投资，其账面价值与实际取得价款之间的差额，应当计入当期损益。采用权益法核算的长期股权投资，在处置该项投资时，采用与被投资单位直接处置相关资产或负债相同的基础，按相应比例对原计入其他综合收益的部分进行会计处理。

处置对子公司股权投资的各项交易的条款、条件以及经济影响符合以下一种或多种情况，将多次交易事项作为一揽子交易进行会计处理：

- (1) 这些交易是同时或者在考虑了彼此影响的情况下订立的；
- (2) 这些交易整体才能达成一项完整的商业结果；
- (3) 一项交易的发生取决于其他至少一项交易的发生；
- (4) 一项交易单独看是不经济的，但是和其他交易一并考虑时是经济的。

因处置部分股权投资或其他原因丧失了对原有子公司控制权的，不属于一揽子交易的，区分个别财务报表和合并财务报表进行相关会计处理：

(1) 在个别财务报表中，对于处置的股权，其账面价值与实际取得价款之间的差额计入当期损益。处置后的剩余股权能够对被投资单位实施共同控制或施加重大影响的，改按权益法核算，并对该剩余股权视同自取得时即采用权益法核算进行调整；处置后的剩余股权不能对被投资单位实施共同控制或施加重大影响的，改按《企业会计准则第22号——金融工具确认和计量》的有关规定进行会计处理，其在丧失控制之日的公允价值与账面价值间的差额计入当期损益。

(2) 在合并财务报表中，对于在丧失对子公司控制权以前的各项交易，处置价款与处置长期股权投资相应对享有子公司自购买日或合并日开始持续计算的净资产份额之间的差额，调整资本公积（股本溢价），资本公积不足冲减的，调整留存收益；在丧失对子公司控制权时，对于剩余股权，按照其在丧失控制权日的公允价值进行重新计量。处置股权取得的对价与剩余股权公允价值之和，减去按原持股比例计算应享有原有子公司自购买日开始持续计算的净资产的份额之间的差额，计入丧失控制权当期的投资收益，同时冲减商誉。与原有子公司股权投资相关的其他综合收益等，在丧失控制权时转为当期投资收益。

处置对子公司股权投资直至丧失控制权的各项交易属于一揽子交易的，将各项交易作为一项处置子公司股权投资并丧失控制权的交易进行会计处理，区分个别财务报表和合并财务报表进行相关会计处理：

(1) 在个别财务报表中，在丧失控制权之前每一次处置价款与处置的股权对应的长期股权投资账面价值之间的差额，确认为其他综合收益，在丧失控制权时一并转入丧失控制权当期的损益。

(2) 在合并财务报表中，在丧失控制权之前每一次处置价款与处置投资对应的享有该子公司净资产份额的差额，确认为其他综合收益，在丧失控制权时一并转入丧失控制权当期的损益。

5. 共同控制、重大影响的判断标准

如果本公司按照相关约定与其他参与方集体控制某项安排，并且对该安排回报具有重大影响的活动决策，需要经过分享控制权的参与方一致同意时才存在，则视为本公司与其他参与方共同控制某项安排，该安排即属于合营安排。

合营安排通过单独主体达成的，根据相关约定判断本公司对该单独主体的净资产享有权利时，将该单独主体作为合营企业，采用权益法核算。若根据相关约定判断本公司并非对该单独主体的净资产享有权利时，该单独主体作为共同经营，本公司确认与共同经营利益份额相关的项目，并按照相关企业会计准则的规定进行会计处理。

重大影响，是指投资方对被投资单位的财务和经营政策有参与决策的权力，但并不能够控制或者与其他方一起共同控制这些政策的制定。本公司通过以下一种或多种情形，并综合考虑所有事实和情况后，判断对被投资单位具有重大影响：（1）在被投资单位的董事会或类似权力机构中派有代表；（2）参与被投资单位财务和经营政策制定过程；（3）与被投资单位之间发生重要交易；（4）向被投资单位派出管理人员；（5）向被投资单位提供关键技术资料。

18、固定资产

(1) 确认条件

固定资产指为生产商品、提供劳务、出租或经营管理而持有，并且使用寿命超过一个会计年度的有形资产。固定资产在同时满足下列条件时予以确认：（1）与该固定资产有关的经济利益很可能流入企业；（2）该固定资产的成本能够可靠地计量。

2. 固定资产初始计量

本公司固定资产按成本进行初始计量。

(1) 外购的固定资产的成本包括买价、进口关税等相关税费，以及为使固定资产达到预定可使用状态前所发生的可直接归属于该资产的其他支出。

(2) 自行建造固定资产的成本，由建造该项资产达到预定可使用状态前所发生的必要支出构成。

(3) 投资者投入的固定资产，按投资合同或协议约定的价值作为入账价值，但合同或协议约定价值不公允的按公允价值入账。

(4) 购买固定资产的价款超过正常信用条件延期支付，实质上具有融资性质的，固定资产的成本以购买价款的现值为基础确定。实际支付的价款与购买价款的现值之间的差额，除应予资本化的以外，在信用期间内计入当期损益。

3. 固定资产后续计量及处置

(1) 固定资产折旧固定资产折旧按其入账价值减去预计净残值后在预计使用寿命内计提。对计提了减值准备的固定资产，则在未来期间按扣除减值准备后的账面价值及依据尚可使用年限确定折旧额；已提足折旧仍继续使用的固定资产不计提折旧。本公司根据固定资产的性质和使用情况，确定固定资产的使用寿命和预计净残值。并在年度终了，对固定资产的使用寿命、预计净残值和折旧方法进行复核，如与原先估计数存在差异的，进行相应的调整。

(2) 固定资产的后续支出与固定资产有关的后续支出，符合固定资产确认条件的，计入固定资产成本；不符合固定资产确认条件的，在发生时计入当期损益。

(3) 固定资产处置当固定资产被处置、或者预期通过使用或处置不能产生经济利益时，终止确认该固定资产。固定资产出售、转让、报废或毁损的处置收入扣除其账面价值和相关税费后的金额计入当期损益。

(2) 折旧方法

类别	折旧方法	折旧年限	残值率	年折旧率
房屋建筑物及装修	年限平均法	20 年、5 年	5%	4.75%、19.00%
机器设备	年限平均法	5-10 年	5%	9.50%-19.00%
运输工具	年限平均法	8 年	5%	11.875%
电子设备及其他	年限平均法	3-5 年	5%	19.00%-31.67%

(3) 融资租入固定资产的认定依据、计价和折旧方法

当本公司租入的固定资产符合下列一项或数项标准时，确认为融资租入固定资产：

(1) 在租赁期届满时，租赁资产的所有权转移给本公司。

(2) 本公司有购买租赁资产的选择权，所订立的购买价款预计将远低于行使选择权时租赁资产的公允价值，因而在租赁开始日就可以合理确定本公司将会行使这种选择权。

(3) 即使资产的所有权不转移，但租赁期占租赁资产使用寿命的大部分。

(4) 本公司在租赁开始日的最低租赁付款额现值，几乎相当于租赁开始日租赁资产公允价值。

(5) 租赁资产性质特殊，如果不作较大改造，只有本公司才能使用。融资租赁租入的固定资产，按租赁开始日租赁资产公允价值与最低租赁付款额的现值两者中较低者，作为入账价值。最低租赁付款额作为长期应付款的入账价值，其差额作为未确认融资费用。在租赁谈判和签订租赁合同过程中发生的，可归属于租赁项目的手续费、律师费、差旅费、印花税等初始直接费用，计入租入资产价值。未确认融资费用在租赁期内各个期间采用实际利率法进行分摊。本公司采用与自有固定资产相一致的折旧政策计提融资租入固定资产折旧。能够合理确定租赁期届满时取得租赁资产所有权的，在租赁资产使用寿命内计提折旧。无法合理确定租赁期届满时能够取得租赁资产所有权的，在租赁期与租赁资产使用寿命两者中较短的期间内计提折旧。

19、在建工程

1. 在建工程初始计量

本公司自行建造的在建工程按实际成本计价，实际成本由建造该项资产达到预定可使用状态前所发生的必要支出构成，包括工程用物资成本、人工成本、交纳的相关税费、应予资本化的借款费用以及应分摊的间接费用等。

2. 在建工程结转为固定资产的标准和时点

在建工程项目按建造该项资产达到预定可使用状态前所发生的全部支出，作为固定资产的入账价值。所建造的在建工程已达到预定可使用状态，但尚未办理竣工决算的，自达到预定可使用状态之日起，根据工程预算、造价或者工程实际成本等，按估计的价值转入固定资产，并按本公司固定资产折旧政策计提固定资产的折旧，待办理竣工决算后，再按实际成本调整原

来的暂估价值，但不调整原已计提的折旧额。

20、借款费用

1. 借款费用资本化的确认原则

本公司发生的借款费用，可直接归属于符合资本化条件的资产的购建或者生产的，予以资本化，计入相关资产成本；其他借款费用，在发生时根据其发生额确认为费用，计入当期损益。

符合资本化条件的资产，是指需要经过相当长时间的购建或者生产活动才能达到预定可使用或者可销售状态的固定资产、投资性房地产和存货等资产。

借款费用同时满足下列条件时开始资本化：

(1) 资产支出已经发生，资产支出包括为购建或者生产符合资本化条件的资产而以支付现金、转移非现金资产或者承担带息债务形式发生的支出；

(2) 借款费用已经发生；

(3) 为使资产达到预定可使用或者可销售状态所必要的购建或者生产活动已经开始。

2. 借款费用资本化期间

资本化期间，指从借款费用开始资本化时点到停止资本化时点的期间，借款费用暂停资本化的期间不包括在内。

当购建或者生产符合资本化条件的资产达到预定可使用或者可销售状态时，借款费用停止资本化。

当购建或者生产符合资本化条件的资产中部分项目分别完工且可单独使用时，该部分资产借款费用停止资本化。

购建或者生产的资产的各部分分别完工，但必须等到整体完工后才可使用或可对外销售的，在该资产整体完工时停止借款费用资本化。

3. 暂停资本化期间

符合资本化条件的资产在购建或生产过程中发生的非正常中断、且中断时间连续超过3个月的，则借款费用暂停资本化；该项中断如是所购建或生产的符合资本化条件的资产达到预定可使用状态或者可销售状态必要的程序，则借款费用继续资本化。在中断期间发生的借款费用确认为当期损益，直至资产的购建或者生产活动重新开始后借款费用继续资本化。

4. 借款费用资本化金额的计算方法

专门借款的利息费用（扣除尚未动用的借款资金存入银行取得的利息收入或者进行暂时性投资取得的投资收益）及其辅助费用在所购建或者生产的符合资本化条件的资产达到预定可使用或者可销售状态前，予以资本化。

根据累计资产支出超过专门借款部分的资产支出加权平均数乘以所占用一般借款的资本化率，计算确定一般借款应予资本化的利息金额。资本化率根据一般借款加权平均利率计算确定。

借款存在折价或者溢价的，按照实际利率法确定每一会计期间应摊销的折价或者溢价金额，调整每期利息金额。

21、无形资产

(1) 计价方法、使用寿命、减值测试

无形资产是指本公司拥有或者控制的没有实物形态的可辨认非货币性资产。

无形资产的初始计量

外购无形资产的成本，包括购买价款、相关税费以及直接归属于使该项资产达到预定用途所发生的其他支出。购买无形资产的价款超过正常信用条件延期支付，实质上具有融资性质的，无形资产的成本以购买价款的现值为基础确定。

债务重组取得债务人用以抵债的无形资产，以该无形资产的公允价值为基础确定其入账价值，并将重组债务的账面价值与该用以抵债的无形资产公允价值之间的差额，计入当期损益。

在非货币性资产交换具备商业实质且换入资产或换出资产的公允价值能够可靠计量的前提下，非货币性资产交换换入的无形资产以换出资产的公允价值为基础确定其入账价值，除非有确凿证据表明换入资产的公允价值更加可靠；不满足上述前提的非货币性资产交换，以换出资产的账面价值和应支付的相关税费作为换入无形资产的成本，不确认损益。

以同一控制下的企业吸收合并方式取得的无形资产按被合并方的账面价值确定其入账价值；以非同一控制下的企业吸收

合并方式取得的无形资产按公允价值确定其入账价值。

内部自行开发的无形资产，其成本包括：开发该无形资产时耗用的材料、劳务成本、注册费、在开发过程中使用的其他专利权和特许权的摊销以及满足资本化条件的利息费用，以及为使该无形资产达到预定用途前所发生的其他直接费用。

1. 无形资产的后继计量

本公司在取得无形资产时分析判断其使用寿命，划分为使用寿命有限和使用寿命不确定的无形资产。

对于使用寿命有限的无形资产，在为企业带来经济利益的期限内按直线法摊销。每期末，对使用寿命有限的无形资产的使用寿命及摊销方法进行复核，如与原先估计数存在差异的，进行相应的调整。经复核，本报告期内各期末无形资产的使用寿命及摊销方法与以前估计未有不同。

无法预见无形资产为企业带来经济利益期限的，视为使用寿命不确定的无形资产。对于使用寿命不确定的无形资产，在持有期间内不摊销，每期末对无形资产的寿命进行复核。如果期末重新复核后仍为不确定的，在每个会计期间继续进行减值测试。经复核，该类无形资产的使用寿命仍为不确定。

(2) 内部研究开发支出会计政策

研究阶段：为获取并理解新的科学或技术知识等而进行的独创性的有计划调查、研究活动的阶段。

开发阶段：在进行商业性生产或使用前，将研究成果或其他知识应用于某项计划或设计，以生产出新的或具有实质性改进的材料、装置、产品等活动的阶段。

内部研究开发项目研究阶段的支出，在发生时计入当期损益。

公司需遵守《深圳证券交易所创业板行业信息披露指引第10号--上市公司从事医疗器械业务》的披露要求

1. 开发阶段支出符合资本化的具体标准

内部研究开发项目开发阶段的支出，同时满足下列条件时确认为无形资产：

- (1) 完成该无形资产以使其能够使用或出售在技术上具有可行性；
- (2) 具有完成该无形资产并使用或出售的意图；
- (3) 无形资产产生经济利益的方式，包括能够证明运用该无形资产生产的产品存在市场或无形资产自身存在市场，无形资产将在内部使用的，能够证明其有用性；
- (4) 有足够的技术、财务资源和其他资源支持，以完成该无形资产的开发，并有能力使用或出售该无形资产；
- (5) 归属于该无形资产开发阶段的支出能够可靠地计量。

公司需遵守《深圳证券交易所创业板行业信息披露指引第 10 号--上市公司从事医疗器械业务》的披露要求

22、长期资产减值

本公司在资产负债表日判断长期资产是否存在可能发生减值的迹象。如果长期资产存在减值迹象的，以单项资产为基础估计其可收回金额；难以对单项资产的可收回金额进行估计的，以该资产所属的资产组为基础确定资产组的可收回金额。

资产可收回金额的估计，根据其公允价值减去处置费用后的净额与资产预计未来现金流量的现值两者之间较高者确定。

可收回金额的计量结果表明，长期资产的可收回金额低于其账面价值的，将长期资产的账面价值减记至可收回金额，减记的金额确认为资产减值损失，计入当期损益，同时计提相应的资产减值准备。资产减值损失一经确认，在以后会计期间不得转回。

资产减值损失确认后，减值资产的折旧或者摊销费用在未来期间作相应调整，以使该资产在剩余使用寿命内，系统地分摊调整后的资产账面价值（扣除预计净残值）。

因企业合并所形成的商誉和使用寿命不确定的无形资产，无论是否存在减值迹象，每年都进行减值测试。

在对商誉进行减值测试时，将商誉的账面价值分摊至预期从企业合并的协同效应中受益的资产组或资产组组合。在对包含商誉的相关资产组或者资产组组合进行减值测试时，如与商誉相关的资产组或者资产组组合存在减值迹象的，先对不包含商誉的资产组或者资产组组合进行减值测试，计算可收回金额，并与相关账面价值相比较，确认相应的减值损失。再对包含

商誉的资产组或者资产组组合进行减值测试，比较这些相关资产组或者资产组组合的账面价值（包括所分摊的商誉的账面价值部分）与其可收回金额，如相关资产组或者资产组组合的可收回金额低于其账面价值的，确认商誉的减值损失。

23、长期待摊费用

长期待摊费用，是指本公司已经发生但应由本期和以后各期负担的分摊期限在1年以上的各项费用。长期待摊费用在受益期内按直线法分期摊销。

24、合同负债

本公司将已收或应收客户对价而应向客户转让商品的义务部分确认为合同负债。

25、职工薪酬

（1）短期薪酬的会计处理方法

短期薪酬是指本公司在职工提供相关服务的年度报告期间结束后十二个月内需要全部予以支付的职工薪酬，离职后福利和辞退福利除外。本公司在职工提供服务的会计期间，将应付的短期薪酬确认为负债，并根据职工提供服务的受益对象计入相关资产成本和费用。

（2）离职后福利的会计处理方法

离职后福利是指本公司为获得职工提供的服务而在职工退休或与企业解除劳动关系后，提供的各种形式的报酬和福利，短期薪酬和辞退福利除外。

本公司的离职后福利计划分类为设定提存计划和设定受益计划。

离职后福利设定提存计划主要为参加由各地劳动及社会保障机构组织实施的社会基本养老保险、失业保险等；在职工为本公司提供服务的会计期间，将根据设定提存计划计算的应缴存金额确认为负债，并计入当期损益或相关资产成本。

（3）辞退福利的会计处理方法

辞退福利是指本公司在职工劳动合同到期之前解除与职工的劳动关系，或者为鼓励职工自愿接受裁减而给予职工的补偿，在本公司不能单方面撤回解除劳动关系计划或裁减建议时和确认与涉及支付辞退福利的重组相关的成本费用时两者孰早日，确认因解除与职工的劳动关系给予补偿而产生的负债，同时计入当期损益。

本公司向接受内部退休安排的职工提供内退福利。内退福利是指，向未达到国家规定的退休年龄、经本公司管理层批准自愿退出工作岗位的职工支付的工资及为其缴纳的社会保险费等。本公司自内部退休安排开始之日起至职工达到正常退休年龄止，向内退职工支付内部退养福利。对于内退福利，本公司比照辞退福利进行会计处理，在符合辞退福利相关确认条件时，将自职工停止提供服务日至正常退休日期间拟支付的内退职工工资和缴纳的社会保险费等，确认为负债，一次性计入当期损益。内退福利的精算假设变化及福利标准调整引起的差异于发生时计入当期损益。

（4）其他长期职工福利的会计处理方法

其他长期职工福利是指除短期薪酬、离职后福利、辞退福利之外的其他所有职工福利。

26、预计负债

1. 预计负债的确认标准

与或有事项相关的义务同时满足下列条件时，本公司确认为预计负债：

该义务是本公司承担的现时义务；

履行该义务很可能导致经济利益流出本公司；

该义务的金额能够可靠地计量。

2. 预计负债的计量方法

本公司预计负债按履行相关现时义务所需的支出的最佳估计数进行初始计量。

本公司在确定最佳估计数时，综合考虑与或有事项有关的风险、不确定性和货币时间价值等因素。对于货币时间价值影响重大的，通过对相关未来现金流出进行折现后确定最佳估计数。

最佳估计数分别以下情况处理：

所需支出存在一个连续范围（或区间），且该范围内各种结果发生的可能性相同的，则最佳估计数按照该范围的中间值即上下限金额的平均数确定。

所需支出不存在一个连续范围（或区间），或虽然存在一个连续范围但该范围内各种结果发生的可能性不相同的，如或有事项涉及单个项目的，则最佳估计数按照最可能发生金额确定；如或有事项涉及多个项目的，则最佳估计数按各种可能结果及相关概率计算确定。

本公司清偿预计负债所需支出全部或部分预期由第三方补偿的，补偿金额在基本确定能够收到时，作为资产单独确认，确认的补偿金额不超过预计负债的账面价值。

27、股份支付

1. 股份支付的种类

本公司的股份支付分为以权益结算的股份支付和以现金结算的股份支付。

2. 权益工具公允价值的确定方法

对于授予的存在活跃市场的期权等权益工具，按照活跃市场中的报价确定其公允价值。对于授予的不存在活跃市场的期权等权益工具，采用期权定价模型等确定其公允价值，选用的期权定价模型考虑以下因素：（1）期权的行权价格；（2）期权的有效期；（3）标的股份的现行价格；（4）股价预计波动率；（5）股份的预计股利；（6）期权有效期内的无风险利率。

在确定权益工具授予日的公允价值时，考虑股份支付协议规定的可行权条件中的市场条件和非可行权条件的影响。股份支付存在非可行权条件的，只要职工或其他方满足了所有可行权条件中的非市场条件（如服务期限等），即确认已得到服务相对应的成本费用。

3. 确定可行权权益工具最佳估计的依据

等待期内每个资产负债表日，根据最新取得的可行权职工人数变动等后续信息作出最佳估计，修正预计可行权的权益工具数量。在可行权日，最终预计可行权权益工具的数量与实际可行权数量一致。

4. 会计处理方法

以权益结算的股份支付，按授予职工权益工具的公允价值计量。授予后立即可行权的，在授予日按照权益工具的公允价值计入相关成本或费用，相应增加资本公积。在完成等待期内的服务或达到规定业绩条件才可行权的，在等待期内的每个资产负债表日，以对可行权权益工具数量的最佳估计为基础，按照权益工具授予日的公允价值，将当期取得的服务计入相关成本或费用和资本公积。在可行权日之后不再对已确认的相关成本或费用和所有者权益总额进行调整。

以现金结算的股份支付，按照本公司承担的以股份或其他权益工具为基础计算确定的负债的公允价值计量。授予后立即可行权的，在授予日以本公司承担负债的公允价值计入相关成本或费用，相应增加负债。在完成等待期内的服务或达到规定业绩条件以后才可行权的以现金结算的股份支付，在等待期内的每个资产负债表日，以对可行权情况的最佳估计为基础，按照本公司承担负债的公允价值金额，将当期取得的服务计入成本或费用和相应的负债。在相关负债结算前的每个资产负债表

日以及结算日，对负债的公允价值重新计量，其变动计入当期损益。

若在等待期内取消了授予的权益工具，本公司对取消所授予的权益性工具作为加速行权处理，将剩余等待期内应确认的金额立即计入当期损益，同时确认资本公积。职工或其他方能够选择满足非可行权条件但在等待期内未满足的，本公司将其作为授予权益工具的取消处理。

28、收入

收入确认和计量所采用的会计政策

1. 收入确认的一般原则

本公司在履行了合同中的履约义务，即在客户取得相关商品或服务控制权时，按照分摊至该项履约义务的交易价格确认收入。

履约义务，是指合同中本公司向客户转让可明确区分商品或服务的承诺。

取得相关商品控制权，是指能够主导该商品的使用并从中获得几乎全部的经济利益。

本公司在合同开始日即对合同进行评估，识别该合同所包含的各单项履约义务，并确定各单项履约义务是在某一时段内履行，还是某一时点履行。满足下列条件之一的，属于在某一时段内履行的履约义务，本公司按照履约进度，在一段时间内确认收入：(1)客户在本公司履约的同时即取得并消耗本公司履约所带来的经济利益；(2)客户能够控制本公司履约过程中在建的商品；(3)本公司履约过程中所产出的商品具有不可替代用途，且本公司在整个合同期间内有权就累计至今已完成的履约部分收取款项。否则，本公司在客户取得相关商品或服务控制权的时点确认收入。

对于在某一时段内履行的履约义务，本公司根据商品和劳务的性质，采用产出法确定恰当的履约进度。产出法是根据已转移给客户的商品对于客户的价值确定履约进度。当履约进度不能合理确定时，公司已经发生的成本预计能够得到补偿的，按照已经发生的成本金额确认收入，直到履约进度能够合理确定为止。

对于在某一时点履行的履约义务，本公司在客户取得相关商品或服务控制权时点确认收入。在判断客户是否已取得商品或服务控制权时，本公司考虑下列迹象：(1)公司就该商品享有现时收款权利，即客户就该商品负有现时付款义务；(2)公司已将该商品的法定所有权转移给客户，即客户已拥有该商品的法定所有权；(3)公司已将该商品实物转移给客户，即客户已实物占有该商品；(4)公司已将该商品所有权上的主要风险和报酬转移给客户，即客户已取得该商品所有权上的主要风险和报酬；(5)客户已接受该商品；(6)其他表明客户已取得商品控制权的迹象。

2. 收入确认的具体方法

新收入准则的实施对本公司收入确认的具体方法未产生影响。

(1) 商品销售收入

本公司销售的商品主要为自产产品及代理产品，在将产品交付给购买方，取得购买方验收确认单据后确认销售收入的实现。

分期收款销售产品时，按照应收的合同或协议价款的公允价值确定收入金额；应收的合同或协议价款与其公允价值间的差额，在合同或协议期间内采用实际利率法进行摊销，计入当期损益。

(2) 医疗工程收入

在提供医疗工程的结果能够可靠估计的情况下，于资产负债表日按照完工百分比法确认提供的劳务收入。劳务交易的完工进度按客户确认的完工进度确认单确认。

(3) 利息收入

按照他人使用本公司货币资金的时间和实际利率计算确定

(4) 融资租赁收入

在租赁开始日，将最低租赁收款额与初始直接费用之和计入应收融资租赁款，将最低租赁收款额、初始直接费用之和与其现值的差额确认为未实现融资收益，未确认融资收益在租赁期内按实际利率法进行分配，确认当期的融资收入。

(5) 咨询服务费收入

本公司已按咨询服务合同提供咨询服务，且咨询服务收入的金额能够可靠地计量，相关的经济利益很可能流入企业时，确认收入的实现。

同类业务采用不同经营模式导致收入确认会计政策存在差异的情况

29、政府补助

1. 类型

政府补助，是本公司从政府无偿取得的货币性资产与非货币性资产。根据相关政府文件规定的补助对象，将政府补助划分为与资产相关的政府补助和与收益相关的政府补助。

与资产相关的政府补助，是指本公司取得的、用于购建或以其他方式形成长期资产的政府补助。与收益相关的政府补助，是指除与资产相关的政府补助之外的政府补助。

2. 政府补助的确认

对期末有证据表明公司能够符合财政扶持政策规定的相关条件且预计能够收到财政扶持资金的，按应收金额确认政府补助。除此之外，政府补助均在实际收到时确认。

政府补助为货币性资产的，按照收到或应收的金额计量。政府补助为非货币性资产的，按照公允价值计量；公允价值不能够可靠取得的，按照名义金额（人民币1元）计量。按照名义金额计量的政府补助，直接计入当期损益。

3. 会计处理方法

本公司根据经济业务的实质，确定某一类政府补助业务应当采用总额法还是净额法进行会计处理。通常情况下，本公司对于同类或类似政府补助业务只选用一种方法，且对该业务一贯地运用该方法。

与资产相关的政府补助，应当冲减相关资产的账面价值或确认为递延收益。与资产相关的政府补助确认为递延收益的，在所建造或购买资产使用寿命内按照合理、系统的方法分期计入损益。

与收益相关的政府补助，用于补偿企业以后期间的相关费用或损失的，确认为递延收益，在确认相关费用或损失的期间计入当期损益或冲减相关成本；用于补偿企业已发生的相关费用或损失的，取得时直接计入当期损益或冲减相关成本。

与企业日常活动相关的政府补助计入其他收益或冲减相关成本费用；与企业日常活动无关的政府补助计入营业外收支。

收到与政策性优惠贷款贴息相关的政府补助冲减相关借款费用；取得贷款银行提供的政策性优惠利率贷款的，以实际收到的借款金额作为借款的入账价值，按照借款本金和该政策性优惠利率计算相关借款费用

已确认的政府补助需要返还时，初始确认时冲减相关资产账面价值的，调整资产账面价值；存在相关递延收益余额的，冲减相关递延收益账面余额，超出部分计入当期损益；不存在相关递延收益的，直接计入当期损益。

30、递延所得税资产/递延所得税负债

递延所得税资产和递延所得税负债根据资产和负债的计税基础与其账面价值的差额(暂时性差异)计算确认。于资产负债表日，递延所得税资产和递延所得税负债，按照预期收回该资产或清偿该负债期间的适用税率计量。

1. 确认递延所得税资产的依据

本公司以很可能取得用来抵扣可抵扣暂时性差异、能够结转以后年度的可抵扣亏损和税款抵减的应纳税所得额为限，确认由可抵扣暂时性差异产生的递延所得税资产。但是，同时具有下列特征的交易中因资产或负债的初始确认所产生的递延所得税资产不予确认：（1）该交易不是企业合并；（2）交易发生时既不影响会计利润也不影响应纳税所得额或可抵扣亏损。

对于与联营企业投资相关的可抵扣暂时性差异，同时满足下列条件的，确认相应的递延所得税资产：暂时性差异在可预见的未来很可能转回，且未来很可能获得用来抵扣可抵扣暂时性差异的应纳税所得额。

2. 确认递延所得税负债的依据

公司将当期与以前期间应交未交的应纳税暂时性差异确认为递延所得税负债。但不包括：

（1）商誉的初始确认所形成的暂时性差异；

（2）非企业合并形成的交易或事项，且该交易或事项发生时既不影响会计利润，也不影响应纳税所得额（或可抵扣亏损）所形成的暂时性差异；

（3）对于与子公司、联营企业投资相关的应纳税暂时性差异，该暂时性差异转回的时间能够控制并且该暂时性差异在可预见的未来很可能不会转回。

3. 同时满足下列条件时，将递延所得税资产及递延所得税负债以抵销后的净额列示

(1) 企业拥有以净额结算当期所得税资产及当期所得税负债的法定权利；

(2) 递延所得税资产和递延所得税负债是与同一税收征管部门对同一纳税主体征收的所得税相关或者对不同的纳税主体相关，但在未来每一具有重要性的递延所得税资产和递延所得税负债转回的期间内，涉及的纳税主体意图以净额结算当期所得税资产及当期所得税负债或是同时取得资产、清偿债务。

31、租赁

(1) 经营租赁的会计处理方法

(1) 经营租入资产

公司租入资产所支付的租赁费，在不扣除免租期的整个租赁期内，按直线法进行分摊，计入当期费用。公司支付的与租赁交易相关的初始直接费用，计入当期费用。

资产出租方承担了应由公司承担的与租赁相关的费用时，公司将该部分费用从租金总额中扣除，按扣除后的租金费用在租赁期内分摊，计入当期费用。

(2) 经营租出资产

公司出租资产所收取的租赁费，在不扣除免租期的整个租赁期内，按直线法进行分摊，确认为租赁收入。公司支付的与租赁交易相关的初始直接费用，计入当期费用；如金额较大的，则予以资本化，在整个租赁期间内按照与租赁收入确认相同的基础分期计入当期收益。

公司承担了应由承租方承担的与租赁相关的费用时，公司将该部分费用从租金收入总额中扣除，按扣除后的租金费用在租赁期内分配。

(2) 融资租赁的会计处理方法

(1) 融资租入资产：公司在承租开始日，将租赁资产公允价值与最低租赁付款额现值两者中较低者作为租入资产的入账价值，将最低租赁付款额作为长期应付款的入账价值，其差额作为未确认的融资费用。融资租入资产的认定依据、计价和折旧方法详见本附注四 / (十九) 固定资产。

公司采用实际利率法对未确认的融资费用，在资产租赁期间内摊销，计入财务费用。

(2) 融资租出资产：公司在租赁开始日，将应收融资租赁款，未担保余值之和与其现值的差额确认为未实现融资收益，在将来收到租金的各期间内确认为租赁收入，公司发生的与出租交易相关的初始直接费用，计入应收融资租赁款的初始计量中，并减少租赁期内确认的收益金额。

32、其他重要的会计政策和会计估计

33、重要会计政策和会计估计变更

(1) 重要会计政策变更

适用 不适用

会计政策变更的内容和原因	审批程序	备注
本公司自 2021 年 1 月 1 日起根据财政部《关于修订印发的通知》(财会〔2018〕35 号) 相关规定，开始执行新租赁准则，对可比期间信息不予调整。	本次会计政策变更无需公司董事会和股东大会审议。	

(2) 重要会计估计变更

□ 适用 √ 不适用

(3) 2021 年起首次执行新租赁准则调整执行当年年初财务报表相关项目情况

适用

是否需要调整年初资产负债表科目

□ 是 √ 否

不需要调整年初资产负债表科目的原因说明

根据新租赁准则的要求，公司自2021年1月1日起执行新租赁准则。公司执行新租赁准则不会对公司当期和会计政策变更之前的公司财务状况、经营成果和现金流量产生重大影响，不需要调整年初资产负债表科目。

(4) 2021 年起首次执行新租赁准则追溯调整前期比较数据说明

□ 适用 √ 不适用

34、其他

不适用

六、税项**1、主要税种及税率**

税种	计税依据	税率
增值税	应税销售收入	3%、5%、6%、9%、13%
城市维护建设税	实缴流转税税额	7%
企业所得税	应纳税所得额	5%、15%、25%
教育费附加	实缴流转税税额	3%
地方教育费附加	实缴流转税税额	2%

存在不同企业所得税税率纳税主体的，披露情况说明

纳税主体名称	所得税税率
本公司	15%
和佳信息技术	15%
深圳君和	5%
英大国际	5%
和佳服务	5%
其他境内子公司	25%

2、税收优惠

根据《中华人民共和国企业所得税法》第二十八规定：国家重点扶持的高新技术企业，按15%的税率征收企业所得税。本公司于2008年首次通过了国家高新技术企业认定，并于当年12月29日取得编号为GR200844000894的《高新技术企业证书》，根据2021年4月13日广东省科学技术厅 广东省财政厅国家税务总局广东省税务局发布的《关于公布广东省2020年高新技术企业名单的通知》(粤科函高字(2021)317号)文件，本公司已通过2020年高新技术企业复审认定，证书编号GR202044000767，本公司自2020年度起三年享受国家关于高新技术企业的相关优惠政策，按15%的税率征收企业所得税。

子公司和佳信息技术于2005年4月18日经广东省信息产业厅认定为软件企业(证书编号粤R-2005-0074)。根据国发[2011]4号《国务院关于印发进一步鼓励软件产业和集成电路产业发展若干政策的通知》及财税[2011]100号《关于软件产品增值税政策的通知》，该公司销售经认定的软件产品缴纳增值税享受实际税负超过3%的部分实行即征即退优惠政策。

子公司和佳信息技术2011年通过了国家高新技术企业认定，2011年11月17日取得编号为GR201144000464的《高新技术企业证书》，根据2021年4月13日广东省科学技术厅 广东省财政厅 国家税务总局广东省税务局发布的《关于公布广东省2020年高新技术企业名单的通知》(粤科函高字(2021)317号)文件，本公司已通过2020年高新技术企业复审认定，证书编号GR202044007129，本公司自2020年度起三年享受国家关于高新技术企业的相关优惠政策，按15%的税率征收企业所得税。

根据《财政部国家税务总局关于全面推开营业税改征增值税试点的通知》财税(2016)36号附件3第一条第七款“医疗机构提供的医疗服务免征增值税”的规定，子公司南通和佳康复医院提供的医疗服务收入免征增值税。

根据《财政部国家税务总局关于全面推开营业税改征增值税试点的通知》财税【2016】36号附件3第一条第二十六款“纳税人提供技术转让、技术开发和与之相关的技术咨询、技术服务”的规定，子公司和佳研究院技术转让、技术开发收入免征增值税。减免期限：2018-3-1至2049-12-31。

根据财税[2019]13号《财政部、国家税务总局关于实施小微企业普惠性税收减免政策的通知》规定，小型微利企业年应纳税所得额不超过100万元的部分，减按25%计入应纳税所得额，按20%的税率缴纳企业所得税；对年应纳税所得额超过100万元但不超过300万元的部分，减按50%计入应纳税所得额，按20%的税率缴纳企业所得税。本公司之控股子公司深圳君和、英大国际和和佳服务符合小型微利企业的标准，适用5%所得税税率。

3、其他

不适用

七、合并财务报表项目注释

1、货币资金

单位：元

项目	期末余额	期初余额
库存现金	190,645.79	527,949.09
银行存款	389,770,955.46	527,677,183.71
其他货币资金	4,533,806.91	5,649,738.53
合计	394,495,408.16	533,854,871.33
其中：存放在境外的款项总额	26,920.53	35,559.38
因抵押、质押或冻结等对使用有限制的款项总额	24,607,880.30	19,214,443.48

其他说明

截止到2021年6月30日，其他货币资金为所有权受到限制的保证金24,607,880.3元，其中贷款履约保证金等金额8,100,439.71元，用于担保、质押的定期存款或通知存款15,000,000元，银行承兑汇票保证金1,507,440.59元。

2、应收票据

(1) 应收票据分类列示

单位：元

项目	期末余额	期初余额
银行承兑票据	475,000.00	4,940,000.00
商业承兑票据	0.00	0.00
合计	475,000.00	4,940,000.00

单位：元

类别	期末余额					期初余额				
	账面余额		坏账准备		账面价值	账面余额		坏账准备		账面价值
	金额	比例	金额	计提比例		金额	比例	金额	计提比例	
按单项计提坏账准备的应收票据	0.00	0.00%	0.00	0.00%	0.00	0.00	0.00%	0.00	0.00%	0.00
其中：										
按组合计提坏账准备的应收票据	475,000.00	100.00%	0.00	0.00%	475,000.00	4,940,000.00	100.00%	0.00	0.00%	4,940,000.00
其中：										
合计	475,000.00	1.00%	0.00	0.00%	475,000.00	4,940,000.00	1.00%	0.00	0.00%	4,940,000.00

按单项计提坏账准备：0

单位：元

名称	期末余额			
	账面余额	坏账准备	计提比例	计提理由

按单项计提坏账准备：

单位：元

名称	期末余额			
	账面余额	坏账准备	计提比例	计提理由

按组合计提坏账准备：

单位：元

名称	期末余额		
	账面余额	坏账准备	计提比例

确定该组合依据的说明：

如是按照预期信用损失一般模型计提应收票据坏账准备，请参照其他应收款的披露方式披露坏账准备的相关信息：

适用 不适用

(2) 本期计提、收回或转回的坏账准备情况

本期计提坏账准备情况：

单位：元

类别	期初余额	本期变动金额				期末余额
		计提	收回或转回	核销	其他	

其中本期坏账准备收回或转回金额重要的：

适用 不适用

(3) 期末公司已质押的应收票据

单位：元

项目	期末已质押金额
银行承兑票据	0.00
商业承兑票据	0.00
合计	0.00

(4) 期末公司已背书或贴现且在资产负债表日尚未到期的应收票据

单位：元

项目	期末终止确认金额	期末未终止确认金额

(5) 期末公司因出票人未履约而将其转应收账款的票据

单位：元

项目	期末转应收账款金额
商业承兑票据	0.00
合计	0.00

其他说明

(6) 本期实际核销的应收票据情况

单位：元

项目	核销金额

其中重要的应收票据核销情况：

单位：元

单位名称	应收票据性质	核销金额	核销原因	履行的核销程序	款项是否由关联交易产生
------	--------	------	------	---------	-------------

应收票据核销说明：

不适用

3、应收账款

(1) 应收账款分类披露

单位：元

类别	期末余额					期初余额				
	账面余额		坏账准备		账面价值	账面余额		坏账准备		账面价值
	金额	比例	金额	计提比例		金额	比例	金额	计提比例	
按单项计提坏账准备的应收账款	2,500,000.00	0.24%	2,500,000.00	100.00%	0.00	2,500,000.00	0.23%	2,500,000.00	100.00%	0.00
其中：										
黔南州鸿安大酒店有限责任公司	2,500,000.00	0.24%	2,500,000.00	100.00%	0.00	2,500,000.00	0.23%	2,500,000.00	100.00%	0.00
按组合计提坏账准备的应收账款	1,060,477,521.17	99.76%	278,751,285.30	26.29%	781,726,235.87	1,088,652,149.45	99.77%	281,823,327.37	25.89%	806,828,822.08
其中：										
其他应收客户	1,060,477,521.17	99.76%	278,751,285.30	26.29%	781,726,235.87	1,088,652,149.45	99.77%	281,823,327.37	25.89%	806,828,822.08
合计	1,062,977,521.17	100.00%	281,251,285.30	26.46%	781,726,235.87	1,091,152,149.45	100.00%	284,323,327.37	26.06%	806,828,822.08

按单项计提坏账准备：2500000

单位：元

名称	期末余额			
	账面余额	坏账准备	计提比例	计提理由
黔南州鸿安大酒店有限责任公司	2,500,000.00	2,500,000.00	100.00%	被法院纳入失信人名单
合计	2,500,000.00	2,500,000.00	--	--

按单项计提坏账准备：

单位：元

名称	期末余额			
	账面余额	坏账准备	计提比例	计提理由

按组合计提坏账准备：278,751,285.30

单位：元

名称	期末余额		
	账面余额	坏账准备	计提比例
按组合计提坏账准备的应收账款	1,060,477,521.17	278,751,285.30	26.29%
合计	1,060,477,521.17	278,751,285.30	--

确定该组合依据的说明：

以应收账款的账龄为信用风险特征划分组合，公司参考历史信用损失经验，结合当前状况以及对未来经济状况的预测，编制应收账款账龄与整个存续期预期信用损失率对照表，计算预期信用损失

按组合计提坏账准备：

单位：元

名称	期末余额		
	账面余额	坏账准备	计提比例

确定该组合依据的说明：

如是按照预期信用损失一般模型计提应收账款坏账准备，请参照其他应收款的披露方式披露坏账准备的相关信息：

√ 适用 □ 不适用

以应收账款的账龄为信用风险特征划分组合，公司参考历史信用损失经验，结合当前状况以及对未来经济状况的预测，编制应收账款账龄与整个存续期预期信用损失率对照表，计算预期信用损失

按账龄披露

单位：元

账龄	期末余额
1 年以内（含 1 年）	294,003,594.57
1 至 2 年	288,038,192.37
2 至 3 年	205,103,141.74
3 年以上	275,832,592.49
3 至 4 年	134,552,272.89
4 至 5 年	58,124,990.30
5 年以上	83,155,329.30
合计	1,062,977,521.17

(2) 本期计提、收回或转回的坏账准备情况

本期计提坏账准备情况：

单位：元

类别	期初余额	本期变动金额				期末余额
		计提	收回或转回	核销	其他	

应收账款坏帐准备	284,323,327.37	-3,072,042.07	0.00	0.00	0.00	281,251,285.30
合计	284,323,327.37	-3,072,042.07	0.00	0.00	0.00	281,251,285.30

其中本期坏账准备收回或转回金额重要的：

单位：元

单位名称	收回或转回金额	收回方式
------	---------	------

(3) 本期实际核销的应收账款情况

单位：元

项目	核销金额
----	------

其中重要的应收账款核销情况：

单位：元

单位名称	应收账款性质	核销金额	核销原因	履行的核销程序	款项是否由关联交易产生
------	--------	------	------	---------	-------------

应收账款核销说明：

(4) 按欠款方归集的期末余额前五名的应收账款情况

单位：元

单位名称	应收账款期末余额	占应收账款期末余额合计数的比例	坏账准备期末余额
客户 1	35,643,907.26	3.35%	3,790,024.67
客户 2	29,601,333.25	2.78%	2,176,486.12
客户 3	26,399,747.04	2.48%	5,279,949.41
客户 4	19,656,000.00	1.85%	9,828,000.00
客户 5	17,529,398.43	1.65%	9,142,758.74
合计	128,830,385.98	12.11%	

(5) 因金融资产转移而终止确认的应收账款

不适用

(6) 转移应收账款且继续涉入形成的资产、负债金额

不适用

其他说明：

截至2021年6月30日，本公司质押100,000,000.00元应收账款取得珠海华润银行股份有限公司珠海分行短期借款40,000,000.00元；质押33,746,037.96元应收账款取得海之盈（广州）商业保理有限公司20,000,000.00元借款。

4、应收款项融资

单位：元

项目	期末余额	期初余额
合计	0.00	0.00

应收款项融资本期增减变动及公允价值变动情况

□ 适用 √ 不适用

如是按照预期信用损失一般模型计提应收款项融资减值准备，请参照其他应收款的披露方式披露减值准备的相关信息：

□ 适用 √ 不适用

其他说明：

5、预付款项

(1) 预付款项按账龄列示

单位：元

账龄	期末余额		期初余额	
	金额	比例	金额	比例
1 年以内	158,808,678.61	92.14%	102,412,730.67	85.24%
1 至 2 年	9,571,802.22	5.55%	13,592,201.24	11.31%
2 至 3 年	2,513,647.98	1.46%	2,529,647.98	2.11%
3 年以上	1,454,240.43	0.84%	1,617,093.54	1.34%
合计	172,348,369.24	--	120,151,673.43	--

账龄超过 1 年且金额重要的预付款项未及时结算原因的说明：

不适用

(2) 按预付对象归集的期末余额前五名的预付款情况

本公司按预付对象归集的年末余额前五名预付账款汇总金额为35,788,857.52元，占预付账款年末余额合计数的比例为20.77%。

其他说明：

6、其他应收款

单位：元

项目	期末余额	期初余额
应收利息	0.00	0.00
应收股利	0.00	0.00

其他应收款	83,365,164.29	86,272,244.01
合计	83,365,164.29	86,272,244.01

(1) 应收利息**1) 应收利息分类**

单位：元

项目	期末余额	期初余额
合计	0.00	0.00

2) 重要逾期利息

单位：元

借款单位	期末余额	逾期时间	逾期原因	是否发生减值及其判断依据

其他说明：

3) 坏账准备计提情况

√ 适用 □ 不适用

单位：元

坏账准备	第一阶段	第二阶段	第三阶段	合计
	未来 12 个月预期信用损失	整个存续期预期信用损失 (未发生信用减值)	整个存续期预期信用损失 (已发生信用减值)	
2021 年 1 月 1 日余额在本期	—	—	—	—

损失准备本期变动金额重大的账面余额变动情况

□ 适用 √ 不适用

(2) 应收股利**1) 应收股利分类**

单位：元

项目(或被投资单位)	期末余额	期初余额
合计	0.00	0.00

2) 重要的账龄超过 1 年的应收股利

单位：元

项目(或被投资单位)	期末余额	账龄	未收回的原因	是否发生减值及其判断依据
------------	------	----	--------	--------------

3)坏账准备计提情况

√ 适用 □ 不适用

单位：元

坏账准备	第一阶段	第二阶段	第三阶段	合计
	未来 12 个月预期信用损失	整个存续期预期信用损失 (未发生信用减值)	整个存续期预期信用损失 (已发生信用减值)	
2021 年 1 月 1 日余额在 本期	—	—	—	—

损失准备本期变动金额重大的账面余额变动情况

□ 适用 √ 不适用

其他说明：

(3) 其他应收款

1)其他应收款按款项性质分类情况

单位：元

款项性质	期末账面余额	期初账面余额
保证金	59,019,911.90	50,045,393.94
建设代垫款项	24,338,414.53	27,823,073.19
往来	11,944,845.88	19,405,045.02
员工往来	21,293,072.69	23,193,543.09
其他	955,163.16	1,324,320.10
合计	117,551,408.16	121,791,375.34

2)坏账准备计提情况

单位：元

坏账准备	第一阶段	第二阶段	第三阶段	合计
	未来 12 个月预期信用损失	整个存续期预期信用损失 (未发生信用减值)	整个存续期预期信用损失 (已发生信用减值)	
2021 年 1 月 1 日余额	35,519,131.33	0.00	0.00	35,519,131.33
2021 年 1 月 1 日余额在 本期	—	—	—	—
--转入第二阶段	0.00	0.00	0.00	0.00

--转入第三阶段	0.00	0.00	0.00	0.00
--转回第二阶段	0.00	0.00	0.00	0.00
--转回第一阶段	0.00	0.00	0.00	0.00
本期计提	-1,332,887.46	0.00	0.00	-1,332,887.46
本期转回	0.00	0.00	0.00	0.00
本期转销	0.00	0.00	0.00	0.00
本期核销	0.00	0.00	0.00	0.00
其他变动	0.00	0.00	0.00	0.00
2021年6月30日余额	34,186,243.87	0.00	0.00	34,186,243.87

损失准备本期变动金额重大的账面余额变动情况

适用 不适用

按账龄披露

单位：元

账龄	期末余额
1年以内（含1年）	57,040,720.12
1至2年	14,004,609.66
2至3年	13,284,553.23
3年以上	33,221,525.15
3至4年	9,085,872.30
4至5年	7,008,763.71
5年以上	17,126,889.14
合计	117,551,408.16

3)本期计提、收回或转回的坏账准备情况

本期计提坏账准备情况：

单位：元

类别	期初余额	本期变动金额				期末余额
		计提	收回或转回	核销	其他	
按组合计提坏账准备应收其他款项	35,519,131.33	-1,332,887.46	0.00	0.00	0.00	34,186,243.87
合计	35,519,131.33	-1,332,887.46	0.00	0.00	0.00	34,186,243.87

其中本期坏账准备转回或收回金额重要的：

单位：元

单位名称	转回或收回金额	收回方式

不适用

4)本期实际核销的其他应收款情况

单位：元

项目	核销金额
不适用	

其中重要的其他应收款核销情况：

单位：元

单位名称	其他应收款性质	核销金额	核销原因	履行的核销程序	款项是否由关联交易产生

其他应收款核销说明：

不适用

5)按欠款方归集的期末余额前五名的其他应收款情况

单位：元

单位名称	款项的性质	期末余额	账龄	占其他应收款期末余额合计数的比例	坏账准备期末余额
客户 1	保证金	11,281,000.00	1 年以内	9.60%	564,050.00
客户 2	保证金	5,500,000.00	0 至 4 年	4.68%	950,000.00
客户 3	建设代垫款	4,520,000.10	5 年以上	3.85%	4,520,000.10
客户 4	建设代垫款	4,110,663.21	3 年以上	3.50%	3,828,399.38
客户 5	建设代垫款	3,425,629.84	0 至 4 年	2.91%	811,600.32
合计	--	28,837,293.15	--	24.54%	10,674,049.80

6)涉及政府补助的应收款项

单位：元

单位名称	政府补助项目名称	期末余额	期末账龄	预计收取的时间、金额及依据
不适用				

不适用

7)因金融资产转移而终止确认的其他应收款

不适用

8) 转移其他应收款且继续涉入形成的资产、负债金额

不适用

其他说明：

不适用

7、存货

公司是否需要遵守房地产行业的披露要求

否

(1) 存货分类

单位：元

项目	期末余额			期初余额		
	账面余额	存货跌价准备或 合同履约成本减 值准备	账面价值	账面余额	存货跌价准备或 合同履约成本减 值准备	账面价值
原材料	24,478,019.51	448,781.66	24,029,237.85	20,606,968.83	448,781.66	20,158,187.17
在产品	3,847,178.16	0.00	3,847,178.16	3,046,873.12	0.00	3,046,873.12
库存商品	58,026,199.84	3,508,070.46	54,518,129.38	46,066,651.76	3,508,070.46	42,558,581.30
周转材料	0.00	0.00	0.00	0.00	0.00	0.00
消耗性生物资产	0.00	0.00	0.00	0.00	0.00	0.00
合同履约成本	0.00	0.00	0.00	0.00	0.00	0.00
发出商品	4,229,424.46	1,510,229.08	2,719,195.38	4,073,837.87	1,510,229.08	2,563,608.79
委托加工物资	1,250,777.82	0.00	1,250,777.82	1,162,131.96	0.00	1,162,131.96
合计	91,831,599.79	5,467,081.20	86,364,518.59	74,956,463.54	5,467,081.20	69,489,382.34

(2) 存货跌价准备和合同履约成本减值准备

单位：元

项目	期初余额	本期增加金额		本期减少金额		期末余额
		计提	其他	转回或转销	其他	
原材料	448,781.66	0.00	0.00	0.00	0.00	448,781.66
在产品	0.00	0.00	0.00	0.00	0.00	0.00

库存商品	3,508,070.46	0.00	0.00	0.00	0.00	3,508,070.46
周转材料	0.00	0.00	0.00	0.00	0.00	0.00
消耗性生物资产	0.00	0.00	0.00	0.00	0.00	0.00
合同履约成本	0.00	0.00	0.00	0.00	0.00	0.00
发出商品	1,510,229.08	0.00	0.00	0.00	0.00	1,510,229.08
合计	5,467,081.20	0.00	0.00	0.00	0.00	5,467,081.20

(3) 存货期末余额含有借款费用资本化金额的说明

不适用

(4) 合同履约成本本期摊销金额的说明

不适用

8、合同资产

单位：元

项目	期末余额			期初余额		
	账面余额	减值准备	账面价值	账面余额	减值准备	账面价值
中心制氧及净化系统	333,886,858.67	18,181,388.62	315,705,470.05	246,755,479.57	14,714,136.38	232,041,343.19
合计	333,886,858.67	18,181,388.62	315,705,470.05	246,755,479.57	14,714,136.38	232,041,343.19

合同资产的账面价值在本期内发生的重大变动金额和原因：

单位：元

项目	变动金额	变动原因
----	------	------

如是按照预期信用损失一般模型计提合同资产坏账准备，请参照其他应收款的披露方式披露坏账准备的相关信息：

√ 适用 □ 不适用

本期合同资产计提减值准备情况

单位：元

项目	本期计提	本期转回	本期转销/核销	原因
中心制氧及净化系统	3,467,252.24	0.00	0.00	
合计	3,467,252.24	0.00	0.00	--

其他说明：

不适用

9、一年内到期的非流动资产

单位：元

项目	期末余额	期初余额
----	------	------

一年内到期的债权投资	0.00	0.00
一年内到期的其他债权投资	0.00	0.00
一年内到期的长期应收款	1,917,146,698.17	1,609,241,697.47
合计	1,917,146,698.17	1,609,241,697.47

重要的债权投资/其他债权投资

单位：元

债权项目	期末余额				期初余额			
	面值	票面利率	实际利率	到期日	面值	票面利率	实际利率	到期日

其他说明：

不适用

10、其他流动资产

单位：元

项目	期末余额	期初余额
合同取得成本	0.00	0.00
应收退货成本	0.00	0.00
增值税进项税额及预缴税金	66,488,042.69	56,681,961.26
理财产品	0.00	1,000,000.00
合计	66,488,042.69	57,681,961.26

其他说明：

11、长期应收款

(1) 长期应收款情况

单位：元

项目	期末余额			期初余额			折现率区间
	账面余额	坏账准备	账面价值	账面余额	坏账准备	账面价值	
融资租赁款	2,442,540,536.25	201,457,685.74	2,241,082,850.51	2,558,495,249.87	171,573,937.97	2,386,921,311.90	6-10%
其中：未实现融资收益	254,269,166.11	0.00	254,269,166.11	362,723,548.61	0.00	362,723,548.61	
分期收款销售商品	241,599,915.39	20,368,088.80	221,231,826.59	268,177,460.81	21,516,304.35	246,661,156.46	
分期收款提供劳务	0.00	0.00	0.00	0.00	0.00	0.00	
医院整体建设代	926,854,677.4	8,588,287.80	918,266,389.6	934,059,986.9	7,143,280.97	926,916,705.9	

垫款	3		3	0		3	
其它	34,789,476.02	243,526.33	34,545,949.69	35,563,776.02	221,056.33	35,342,719.69	
一年内到期的长期应收款	-1,917,146,698.17	0.00	-1,917,146,698.17	-1,609,241,697.46	0.00	-1,609,241,697.46	
合计	1,728,637,906.92	230,657,588.67	1,497,980,318.25	2,187,054,776.14	200,454,579.62	1,986,600,196.52	--

坏账准备减值情况

单位：元

坏账准备	第一阶段	第二阶段	第三阶段	合计
	未来 12 个月预期信用损失	整个存续期预期信用损失 (未发生信用减值)	整个存续期预期信用损失 (已发生信用减值)	
2021 年 1 月 1 日余额	89,546,577.13	110,908,002.49	0.00	200,454,579.62
2021 年 1 月 1 日余额在本期	—	—	—	—
--转入第二阶段	0.00	0.00	0.00	0.00
--转入第三阶段	0.00	0.00	0.00	0.00
--转回第二阶段	0.00	0.00	0.00	0.00
--转回第一阶段	0.00	0.00	0.00	0.00
本期计提	11,950,531.23	21,928,942.18	0.00	33,879,473.41
本期转回	575,215.55	573,000.00	0.00	1,148,215.55
本期转销	0.00	0.00	0.00	0.00
本期核销		2,528,248.82		2,528,248.82
其他变动	0.00	0.00	0.00	0.00
2021 年 6 月 30 日余额	100,921,892.82	129,735,695.85	0.00	230,657,588.67

损失准备本期变动金额重大的账面余额变动情况

□ 适用 √ 不适用

(2) 因金融资产转移而终止确认的长期应收款**(3) 转移长期应收款且继续涉入形成的资产、负债金额**

不适用

其他说明

截至2021年06月30日本公司质押595,618,048.88元的长期应收款取得长期借款和长期应付融资租赁款。

12、长期股权投资

单位：元

被投资单位	期初余额 (账面价值)	本期增减变动								期末余额 (账面价值)	减值准备 期末余额
		追加投资	减少投资	权益法下 确认的投资 损益	其他综合 收益调整	其他权益 变动	宣告发放 现金股利 或利润	计提减值 准备	其他		
一、合营企业											
二、联营企业											
阳和投资	110,062,933.67	0.00	0.00	44,848,870.62	0.00	0.00	0.00	0.00	0.00	154,911,804.29	
汇医在线	0.00	0.00	0.00	0.00	0.00	0.00	0.00	0.00	0.00	0.00	
德尚韵兴	6,044,368.79	0.00	0.00	-3,595,636.82	0.00	0.00	0.00	0.00	0.00	2,448,731.97	
贵州产投	23,906,383.59	0.00	0.00	2,973,612.69	0.00	0.00	0.00	0.00	0.00	26,879,996.28	
四川康兴	26,000,000.00	5,000,000.00	0.00	0.00	0.00	0.00	0.00	0.00	0.00	31,000,000.00	
益源信通	4,190,463.80	0.00	0.00	-82,417.43	0.00	0.00	0.00	0.00	0.00	4,108,046.37	
山西祥誉 医疗科技 有限公司	414,523.03	0.00	0.00	22,415.72	0.00	0.00	0.00	0.00	0.00	436,938.75	
云南允佳 医疗设备 有限公司	745,482.15	0.00	0.00	207,275.08	0.00	0.00	0.00	0.00	0.00	952,757.23	
合肥德塔 思医疗设 备有限公 司	272,561.57	0.00	0.00	-32,076.98	0.00	0.00	0.00	0.00	0.00	240,484.59	
重庆和佳 医疗设备 有限公司	554,149.43	0.00	0.00	-127,689.51	0.00	0.00	0.00	0.00	0.00	426,459.92	
富氢机电	12,495,611.16	0.00	0.00	66,150.37	0.00	0.00	0.00	0.00	0.00	12,561,761.53	
医兰达 (深圳) 网络科技 有限公司	1,974,109.12	0.00	0.00	-72,357.61	0.00	0.00	0.00	0.00	0.00	1,901,751.51	
深圳拉尔 文	13,243,625.54	0.00	0.00	10,287.02	0.00	0.00	0.00	0.00	0.00	13,253,912.56	
贵州和佳	370,263.7	0.00	0.00	-486,999.9	0.00	0.00	0.00	0.00	0.00	-116,736.2	

医疗设备有限公司	1			99						28	
河南和佳医疗科技有限公司	146,514.81	0.00	0.00	157,813.80	0.00	0.00	0.00	0.00	0.00	304,328.61	
西安和佳医疗设备有限公司	512,217.33	0.00	0.00	-288,455.82	0.00	0.00	0.00	0.00	0.00	223,761.51	
小计	200,933,207.70	5,000,000.00	0.00	43,600,791.14	0.00	0.00	0.00	0.00	0.00	249,533,998.84	
合计	200,933,207.70	5,000,000.00	0.00	43,600,791.14	0.00	0.00	0.00	0.00	0.00	249,533,998.84	

其他说明

13、其他权益工具投资

单位：元

项目	期末余额	期初余额
成都厚立	4,233,672.42	4,233,672.42
广东睿佳	1,000,000.00	1,000,000.00
合计	5,233,672.42	5,233,672.42

分项披露本期非交易性权益工具投资

单位：元

项目名称	确认的股利收入	累计利得	累计损失	其他综合收益转入留存收益的金额	指定为以公允价值计量且其变动计入其他综合收益的原因	其他综合收益转入留存收益的原因

其他说明：

不适用

14、固定资产

单位：元

项目	期末余额	期初余额
固定资产	225,771,988.02	228,257,063.46
固定资产清理	0.00	0.00
合计	225,771,988.02	228,257,063.46

(1) 固定资产情况

单位：元

项目	房屋及建筑物	机器设备	运输设备	电子设备及其他	合计
一、账面原值：					
1.期初余额	266,830,725.39	62,606,132.42	4,003,323.06	14,445,723.79	347,885,904.66
2.本期增加金额	7,540,684.83	84,411.02	0.00	22,628.32	7,647,724.17
(1) 购置	0.00	84,411.02	0.00	22,628.32	107,039.34
(2) 在建工程转入	7,540,684.83	0.00	0.00	0.00	7,540,684.83
(3) 企业合并增加	0.00	0.00	0.00	0.00	0.00
3.本期减少金额	0.00	0.00	0.00	0.00	0.00
(1) 处置或报废	0.00	0.00	0.00	0.00	0.00
4.期末余额	274,371,410.22	62,690,543.44	4,003,323.06	14,468,352.11	355,533,628.83
二、累计折旧					
1.期初余额	71,596,293.12	34,682,758.42	3,031,332.75	10,318,456.91	119,628,841.20
2.本期增加金额	6,762,923.44	2,349,665.50	70,382.58	949,828.09	10,132,799.61
(1) 计提	6,762,923.44	2,349,665.50	70,382.58	949,828.09	10,132,799.61
3.本期减少金额	0.00	0.00	0.00	0.00	0.00
(1) 处置或报废	0.00	0.00	0.00	0.00	0.00
4.期末余额	78,359,216.56	37,032,423.92	3,101,715.33	11,268,285.00	129,761,640.81
三、减值准备					
1.期初余额	0.00	0.00	0.00	0.00	0.00
2.本期增加金额	0.00	0.00	0.00	0.00	0.00
(1) 计提	0.00	0.00	0.00	0.00	0.00
3.本期减少金额	0.00	0.00	0.00	0.00	0.00
(1) 处置或报废	0.00	0.00	0.00	0.00	0.00

4.期末余额	0.00	0.00	0.00	0.00	0.00
四、账面价值					
1.期末账面价值	196,012,193.66	25,658,119.52	901,607.73	3,200,067.11	225,771,988.02
2.期初账面价值	195,234,432.27	27,923,374.00	971,990.31	4,127,266.88	228,257,063.46

(2) 暂时闲置的固定资产情况

单位：元

项目	账面原值	累计折旧	减值准备	账面价值	备注
----	------	------	------	------	----

(3) 通过经营租赁租出的固定资产

单位：元

项目	期末账面价值
----	--------

(4) 未办妥产权证书的固定资产情况

单位：元

项目	账面价值	未办妥产权证书的原因
----	------	------------

其他说明

截止到2021年6月30日，本公司以账面价值18,861,748.4元的房屋建筑物作为抵押物向中国工商银行股份有限公司珠海湾仔支行取得短期借款86,000,000.00元；以账面价值4,490,892.67元的房屋建筑物作为抵押物向珠海南屏村镇银行股份有限公司取得短期借款5,000,000.00元；以账面价值10,942,149.58元的房屋建筑物向中山银行银达融资担保投资有限公司提供反担保向交通银行股份有限公司珠海分行取得短期借款12,100,000.00元；

(5) 固定资产清理

单位：元

项目	期末余额	期初余额
合计	0.00	0.00

其他说明

15、在建工程

单位：元

项目	期末余额	期初余额
在建工程	32,783,739.53	24,982,735.84
工程物资	0.00	0.00

合计	32,783,739.53	24,982,735.84
----	---------------	---------------

(1) 在建工程情况

单位：元

项目	期末余额			期初余额		
	账面余额	减值准备	账面价值	账面余额	减值准备	账面价值
办公大楼装修	10,313,124.22	0.00	10,313,124.22	4,981,607.82	0.00	4,981,607.82
肿瘤微创精准介入治疗系列产品产业化改扩建工程	9,352,113.81	0.00	9,352,113.81	8,210,060.13	0.00	8,210,060.13
多模态三维手术导航肿瘤精准介入治疗研发平台及产业化示范工程（新产品展示中心建设）	13,118,501.50	0.00	13,118,501.50	11,791,067.89	0.00	11,791,067.89
合计	32,783,739.53	0.00	32,783,739.53	24,982,735.84	0.00	24,982,735.84

(2) 重要在建工程项目本期变动情况

单位：元

项目名称	预算数	期初余额	本期增加金额	本期转入固定资产金额	本期其他减少金额	期末余额	工程累计投入占预算比例	工程进度	利息资本化累计金额	其中：本期利息资本化金额	本期利息资本化率	资金来源
办公大楼装修	38,000,000.00	4,981,607.82	5,331,516.40	0.00	0.00	10,313,124.22	27.14%	27.14	0.00	0.00	0.00%	其他
肿瘤微创精准介入治疗系列产品产业化改扩建工程	200,000,000.00	8,210,060.13	1,142,053.68	0.00	0.00	9,352,113.81	4.68%	4.68	0.00	0.00	0.00%	其他
多模态三维手术导航肿瘤精	83,750,000.00	11,791,067.89	1,327,433.61	0.00	0.00	13,118,501.50	15.66%	15.66	0.00	0.00	0.00%	其他

准介入 治疗研 发平台 及产业 化示范 工程(新 产品展 示中心 建设)												
合计	321,750,000.00	24,982,735.84	7,801,003.69	0.00	0.00	32,783,739.53	--	--	0.00	0.00	0.00%	--

(3) 本期计提在建工程减值准备情况

单位：元

项目	本期计提金额	计提原因
----	--------	------

其他说明

不适用

(4) 工程物资

单位：元

项目	期末余额			期初余额		
	账面余额	减值准备	账面价值	账面余额	减值准备	账面价值
合计			0.00			0.00

其他说明：

不适用

16、无形资产

(1) 无形资产情况

单位：元

项目	土地使用权	专利权	非专利技术	软件使用权	软件著作权	合同收益权及其他	合计
一、账面原值							
1.期初余额	9,717,231.55	0.00	0.00	6,532,723.23	19,318,000.00	7,547,169.78	43,115,124.56
2.本期增加金额	0.00	0.00	0.00	0.00	0.00	0.00	0.00

(1) 购置	0.00	0.00	0.00	0.00	0.00	0.00	0.00
(2) 内部研发	0.00	0.00	0.00	0.00	0.00	0.00	0.00
(3) 企业合并增加	0.00	0.00	0.00	0.00	0.00	0.00	0.00
3. 本期减少金额	0.00	0.00	0.00	0.00	0.00	0.00	0.00
(1) 处置	0.00	0.00	0.00	0.00	0.00	0.00	0.00
4. 期末余额	9,717,231.55	0.00	0.00	6,532,723.23	19,318,000.00	7,547,169.78	43,115,124.56
二、累计摊销							
1. 期初余额	3,265,434.75	0.00	0.00	4,337,388.51	15,332,766.67	7,547,169.78	30,482,759.71
2. 本期增加金额	107,931.87	0.00	0.00	228,886.23	965,900.02	0.00	1,302,718.12
(1) 计提	107,931.87	0.00	0.00	228,886.23	965,900.02	0.00	1,302,718.12
3. 本期减少金额	0.00	0.00	0.00	0.00	0.00	0.00	0.00
(1) 处置	0.00	0.00	0.00	0.00	0.00	0.00	0.00
4. 期末余额	3,373,366.62	0.00	0.00	4,566,274.74	16,298,666.69	7,547,169.78	31,785,477.83
三、减值准备							
1. 期初余额	0.00	0.00	0.00	0.00	0.00	0.00	0.00
2. 本期增加金额	0.00	0.00	0.00	0.00	0.00	0.00	0.00
(1) 计提	0.00	0.00	0.00	0.00	0.00	0.00	0.00
3. 本期减少	0.00	0.00	0.00	0.00	0.00	0.00	0.00

少金额							
(1) 处置	0.00	0.00	0.00	0.00	0.00	0.00	0.00
4.期末余额	0.00	0.00	0.00	0.00	0.00	0.00	0.00
四、账面价值							
1.期末账面价值	6,343,864.93	0.00	0.00	1,966,448.49	3,019,333.31	0.00	11,329,646.73
2.期初账面价值	6,451,796.80	0.00	0.00	2,195,334.72	3,985,233.33	0.00	12,632,364.85

本期末通过公司内部研发形成的无形资产占无形资产余额的比例 0.00%。

(2) 未办妥产权证书的土地使用权情况

单位：元

项目	账面价值	未办妥产权证书的原因
----	------	------------

其他说明：

截止到2021年6月30日，本公司以账面价值2,102,163.53元的土地使用权作为抵押物向中国工商银行股份有限公司湾仔支行取得短期借款 86,000,000.00元；深圳市高新投集团有限公司为本公司发行的公司债提供连带责任保证，本公司子公司中山和佳以账面价值4,241,701.40元的土地使用权为深圳市高新投集团有限公司提供反担保。

17、商誉

(1) 商誉账面原值

单位：元

被投资单位名称 或形成商誉的 事项	期初余额	本期增加		本期减少		期末余额
		企业合并形成的	其他	处置	其他	
珠海弘陞	8,185,400.55	0.00	0.00	0.00	0.00	8,185,400.55
广州卫软	6,718,423.03	0.00	0.00	0.00	0.00	6,718,423.03
合计	14,903,823.58	0.00	0.00	0.00	0.00	14,903,823.58

(2) 商誉减值准备

单位：元

被投资单位名称 或形成商誉的 事项	期初余额	本期增加		本期减少		期末余额
		计提	其他	处置	其他	
珠海弘陞	8,185,400.55	0.00	0.00	0.00	0.00	8,185,400.55

广州卫软	2,599,619.20	0.00	0.00	0.00	0.00	2,599,619.20
合计	10,785,019.75	0.00	0.00	0.00	0.00	10,785,019.75

商誉所在资产组或资产组组合的相关信息

说明商誉减值测试过程、关键参数（如预计未来现金流量现值时的预测期增长率、稳定期增长率、利润率、折现率、预测期等）及商誉减值损失的确认方法：

商誉减值测试的影响

其他说明

18、长期待摊费用

单位：元

项目	期初余额	本期增加金额	本期摊销金额	其他减少金额	期末余额
装修费	32,431,451.08	0.00	2,309,228.06	542,829.96	29,579,393.06
康复医院经营场地 转让费	12,890,193.90	0.00	594,932.04	0.00	12,295,261.86
合计	45,321,644.98	0.00	2,904,160.10	542,829.96	41,874,654.92

其他说明

不适用

19、递延所得税资产/递延所得税负债

(1) 未经抵销的递延所得税资产

单位：元

项目	期末余额		期初余额	
	可抵扣暂时性差异	递延所得税资产	可抵扣暂时性差异	递延所得税资产
资产减值准备	4,250,011.74	666,980.44	4,250,011.74	666,980.44
内部交易未实现利润	24,101,220.22	4,756,502.15	26,454,905.84	5,607,495.60
可抵扣亏损	109,446,543.86	27,361,635.98	84,256,560.80	21,912,310.05
信用减值准备	548,301,046.19	106,887,740.06	518,925,579.58	99,044,804.23
预计负债产生的可抵扣 差异	6,263,509.64	939,526.45	5,882,032.72	882,304.91
递延收益产生的可抵扣 差异	99,226,270.05	19,593,698.82	100,485,921.11	19,782,646.60
股份激励费用	0.00	0.00	0.00	0.00
合计	791,588,601.70	160,206,083.90	740,255,011.79	147,896,541.83

(2) 未经抵销的递延所得税负债

单位：元

项目	期末余额		期初余额	
	应纳税暂时性差异	递延所得税负债	应纳税暂时性差异	递延所得税负债
非同一控制企业合并资产评估增值	0.00	0.00	376,900.00	56,535.00
其他债权投资公允价值变动	0.00	0.00	0.00	0.00
其他权益工具投资公允价值变动	0.00	0.00	0.00	0.00
合计	0.00	0.00	376,900.00	56,535.00

(3) 以抵销后净额列示的递延所得税资产或负债

单位：元

项目	递延所得税资产和负债 期末互抵金额	抵销后递延所得税资产 或负债期末余额	递延所得税资产和负债 期初互抵金额	抵销后递延所得税资产 或负债期初余额
递延所得税资产		160,206,083.90		147,896,541.83
递延所得税负债		0.00		56,535.00

(4) 未确认递延所得税资产明细

单位：元

项目	期末余额	期初余额
可抵扣暂时性差异	17,192,521.73	17,302,664.58
可抵扣亏损	241,587,161.74	217,036,895.49
合计	258,779,683.47	234,339,560.07

(5) 未确认递延所得税资产的可抵扣亏损将于以下年度到期

单位：元

年份	期末金额	期初金额	备注
2021 年	17,836,283.74	17,836,283.74	
2022 年	28,942,893.12	28,942,893.12	
2023 年	37,270,217.09	37,270,217.09	
2024 年	73,888,775.87	73,888,775.87	
2025 年	59,098,725.67	59,098,725.67	

2026 年	24,550,266.25	0.00	
合计	241,587,161.74	217,036,895.49	--

其他说明：

20、其他非流动资产

单位：元

项目	期末余额			期初余额		
	账面余额	减值准备	账面价值	账面余额	减值准备	账面价值
合同取得成本	0.00	0.00	0.00	0.00	0.00	0.00
合同履约成本	0.00	0.00	0.00	0.00	0.00	0.00
应收退货成本	0.00	0.00	0.00	0.00	0.00	0.00
合同资产	0.00	0.00	0.00	0.00	0.00	0.00
合作经营项目	1,582,749.83	0.00	1,582,749.83	2,777,032.31	0.00	2,777,032.31
预付工程项目建设款	116,922,097.17	0.00	116,922,097.17	84,949,260.00	0.00	84,949,260.00
永顺项目建设工程	412,432,308.20	0.00	412,432,308.20	373,711,502.94	0.00	373,711,502.94
合计	530,937,155.20	0.00	530,937,155.20	461,437,795.25	0.00	461,437,795.25

其他说明：

不适用

21、短期借款

(1) 短期借款分类

单位：元

项目	期末余额	期初余额
质押借款	87,000,000.00	40,000,000.00
抵押借款	91,000,000.00	97,000,000.00
保证借款	20,000,000.00	54,000,000.00
信用借款	30,154,764.76	35,000,000.00
短期借款利息	244,999.85	316,870.00
合计	228,399,764.61	226,316,870.00

短期借款分类的说明：

(2) 已逾期未偿还的短期借款情况

本期末已逾期未偿还的短期借款总额为 0.00 元，其中重要的已逾期未偿还的短期借款情况如下：

单位：元

借款单位	期末余额	借款利率	逾期时间	逾期利率
------	------	------	------	------

其他说明：

截至2021年6月30日，公司无已逾期未偿还的短期借款。

22、应付票据

单位：元

种类	期末余额	期初余额
商业承兑汇票	10,449,841.65	10,796,171.90
银行承兑汇票	0.00	0.00
合计	10,449,841.65	10,796,171.90

本期末已到期未支付的应付票据总额为 0.00 元。

23、应付账款**(1) 应付账款列示**

单位：元

项目	期末余额	期初余额
1 年以内	160,864,963.11	102,776,428.31
1 至 2 年	32,726,584.81	49,419,756.84
2 至 3 年	5,562,662.51	7,801,178.87
3 年以上	6,013,564.91	6,010,473.28
合计	205,167,775.34	166,007,837.30

(2) 账龄超过 1 年的重要应付账款

单位：元

项目	期末余额	未偿还或结转的原因
广东世纪达建设集团有限公司	7,274,700.69	未达到结算条件
云南中钰雕龙数据科技有限公司	4,306,017.70	未达到结算条件
合计	11,580,718.39	--

其他说明：

24、预收款项

(1) 预收款项列示

单位：元

项目	期末余额	期初余额
合计	0.00	0.00

(2) 账龄超过 1 年的重要预收款项

单位：元

项目	期末余额	未偿还或结转的原因

25、合同负债

单位：元

项目	期末余额	期初余额
预收货款	4,412,839.62	5,168,128.50
合计	4,412,839.62	5,168,128.50

报告期内账面价值发生重大变动的金额和原因

单位：元

项目	变动金额	变动原因

26、应付职工薪酬

(1) 应付职工薪酬列示

单位：元

项目	期初余额	本期增加	本期减少	期末余额
一、短期薪酬	23,705,162.81	39,989,560.73	48,415,076.86	15,279,646.68
二、离职后福利-设定提存计划	0.00	3,192,511.53	3,192,511.53	0.00
三、辞退福利	0.00	0.00	0.00	0.00
四、一年内到期的其他福利	0.00	0.00	0.00	0.00
合计	23,705,162.81	43,182,072.26	51,607,588.39	15,279,646.68

(2) 短期薪酬列示

单位：元

项目	期初余额	本期增加	本期减少	期末余额
1、工资、奖金、津贴和补贴	14,009,529.87	35,877,242.41	42,286,983.62	7,599,788.66
2、职工福利费	0.00	12,203.72	12,203.72	0.00
3、社会保险费	109.72	1,432,556.82	1,407,712.61	24,953.93
其中：医疗保险费	109.72	1,293,554.04	1,268,709.83	24,953.93
工伤保险费	0.00	34,502.28	34,502.28	0.00
生育保险费	0.00	104,500.50	104,500.50	0.00
4、住房公积金	970,171.45	1,066,807.00	1,848,289.50	188,688.95
5、工会经费和职工教育经费	8,725,351.77	1,600,750.78	2,859,887.41	7,466,215.14
6、短期带薪缺勤	0.00	0.00	0.00	0.00
7、短期利润分享计划	0.00	0.00	0.00	0.00
合计	23,705,162.81	39,989,560.73	48,415,076.86	15,279,646.68

(3) 设定提存计划列示

单位：元

项目	期初余额	本期增加	本期减少	期末余额
1、基本养老保险	0.00	3,094,229.51	3,094,229.51	0.00
2、失业保险费	0.00	98,282.02	98,282.02	0.00
3、企业年金缴费	0.00	0.00	0.00	0.00
合计	0.00	3,192,511.53	3,192,511.53	0.00

其他说明：

27、应交税费

单位：元

项目	期末余额	期初余额
增值税	35,686,474.99	36,425,384.01
消费税	0.00	0.00
企业所得税	23,631,158.46	22,348,523.71
个人所得税	68,245.85	147,772.53
城市维护建设税	198,966.32	887,172.56
房产税	21,798.17	128,807.34
印花税	184,508.21	127,473.34

教育费附加	85,688.10	381,584.40
地方教育费附加	57,245.45	253,761.28
合计	59,934,085.55	60,700,479.17

其他说明：

28、其他应付款

单位：元

项目	期末余额	期初余额
应付利息	0.00	0.00
应付股利	0.00	0.00
其他应付款	107,103,814.16	98,489,967.06
合计	107,103,814.16	98,489,967.06

(1) 应付利息

单位：元

项目	期末余额	期初余额
合计	0.00	0.00

重要的已逾期未支付的利息情况：

单位：元

借款单位	逾期金额	逾期原因

其他说明：

(2) 应付股利

单位：元

项目	期末余额	期初余额
合计	0.00	0.00

其他说明，包括重要的超过 1 年未支付的应付股利，应披露未支付原因：

(3) 其他应付款

1)按款项性质列示其他应付款

单位：元

项目	期末余额	期初余额
待付款	1,396,285.42	1,371,785.40

预提费用	178,475.24	651,196.02
保证金	4,176,079.01	3,691,233.75
外部往来及借款	92,069,854.85	81,445,505.61
库存股款项	7,948,332.00	9,394,809.07
其他	1,334,787.64	1,935,437.21
合计	107,103,814.16	98,489,967.06

2)账龄超过 1 年的重要其他应付款

单位：元

项目	期末余额	未偿还或结转的原因
湖南天鹰建设有限公司永顺分公司	24,000,000.00	未到还款期
平塘县农村城镇资源投资开发责任有限公司	12,800,000.00	未到还款期
合计	36,800,000.00	--

其他说明

29、一年内到期的非流动负债

单位：元

项目	期末余额	期初余额
一年内到期的长期借款	45,600,000.00	90,822,626.68
一年内到期的应付债券	0.00	0.00
一年内到期的长期应付款	745,543,648.33	759,022,084.28
一年内到期的租赁负债	0.00	0.00
一年内到期的长期利息	29,824,395.94	22,011,545.98
合计	820,968,044.27	871,856,256.94

其他说明：

不适用

30、其他流动负债

单位：元

项目	期末余额	期初余额
短期应付债券	0.00	0.00
应付退货款	0.00	0.00
预收增值稅款	478,076.37	1,078,422.83

合计	478,076.37	1,078,422.83
----	------------	--------------

短期应付债券的增减变动:

单位: 元

债券名称	面值	发行日期	债券期限	发行金额	期初余额	本期发行	按面值计提利息	溢折价摊销	本期偿还	其他	期末余额
------	----	------	------	------	------	------	---------	-------	------	----	------

其他说明:

不适用

31、长期借款

(1) 长期借款分类

单位: 元

项目	期末余额	期初余额
质押借款	502,000,000.00	591,630,463.16
抵押借款	12,100,000.00	0.00
保证借款	0.00	0.00
信用借款	0.00	0.00
一年内到期的长期借款	-45,600,000.00	-90,822,626.68
合计	468,500,000.00	500,807,836.48

长期借款分类的说明:

其他说明, 包括利率区间:

32、应付债券

(1) 应付债券

单位: 元

项目	期末余额	期初余额
公司债	471,022,748.23	468,576,299.33
合计	471,022,748.23	468,576,299.33

(2) 应付债券的增减变动 (不包括划分为金融负债的优先股、永续债等其他金融工具)

单位: 元

债券名称	面值	发行日期	债券期限	发行金额	期初余额	本期发行	按面值计提利息	溢折价摊销	本期偿还	其他	期末余额
19 和佳 S1	210,000,000.00	2019.12.13	3 年	207,040,000.00	205,428,487.84		1,080,035.63		0.00	0.00	206,508,523.47

20 和佳 S1	270,000,0 00.00	2020.3.11	3 年	265,710,3 00.00	263,147,8 11.49		1,366,413 .27		0.00	0.00	264,514,2 24.76
合计	--	--	--	472,750,3 00.00	468,576,2 99.33	0.00	2,446,448 .90	0.00	0.00	0.00	471,022,7 48.23

(3) 可转换公司债券的转股条件、转股时间说明

不适用

(4) 划分为金融负债的其他金融工具说明

期末发行在外的优先股、永续债等其他金融工具基本情况

期末发行在外的优先股、永续债等金融工具变动情况表

单位：元

发行在外的 金融工具	期初		本期增加		本期减少		期末	
	数量	账面价值	数量	账面价值	数量	账面价值	数量	账面价值

其他金融工具划分为金融负债的依据说明

其他说明

33、长期应付款

单位：元

项目	期末余额	期初余额
长期应付款	1,087,388,766.93	1,155,093,516.49
专项应付款	0.00	0.00
合计	1,087,388,766.93	1,155,093,516.49

(1) 按款项性质列示长期应付款

单位：元

项目	期末余额	期初余额
融资租赁款	1,133,545,939.77	1,190,340,025.90
减：未确认融资费用	9,347,349.51	18,958,250.13
保证金	66,728,825.00	85,728,825.00
固定收益投资者投入款	642,005,000.00	657,005,000.00
减：一年内到期部分	745,543,648.33	759,022,084.28
合计	1,087,388,766.93	1,155,093,516.49

其他说明：

期末固定收益投资者投入款明细：

项目	2021年6月30日	2020年12月31日
长城嘉信资产管理有限公司	350,000,000.00	350,000,000.00
云南国际信托有限公司	70,000,000.00	80,000,000.00
贵州产投和佳大健康产业投资基金合伙企业（有限合伙）	22,005,000.00	22,005,000.00
广东粤财股权投资有限公司	10,000,000.00	10,000,000.00
广东粤建珠江西岸先进装备制造产业发展基金合伙企业	190,000,000.00	195,000,000.00
合计	642,005,000.00	657,005,000.00

(2) 专项应付款

单位：元

项目	期初余额	本期增加	本期减少	期末余额	形成原因
合计	0.00			0.00	--

其他说明：

不适用

34、预计负债

单位：元

项目	期末余额	期初余额	形成原因
对外提供担保	0.00	0.00	
未决诉讼	0.00	0.00	
产品质量保证	6,263,509.64	5,882,032.72	按自产产品销售收入的 1.5% 计提
重组义务	0.00	0.00	
待执行的亏损合同	0.00	0.00	
应付退货款	0.00	0.00	
其他	0.00	0.00	
合计	6,263,509.64	5,882,032.72	--

其他说明，包括重要预计负债的相关重要假设、估计说明：

不适用

35、递延收益

单位：元

项目	期初余额	本期增加	本期减少	期末余额	形成原因
政府补助	187,409,582.16	0.00	3,745,117.92	183,664,464.24	政府补助
合计	187,409,582.16	0.00	3,745,117.92	183,664,464.24	--

涉及政府补助的项目：

单位：元

负债项目	期初余额	本期新增补助金额	本期计入营业外收入金额	本期计入其他收益金额	本期冲减成本费用金额	其他变动	期末余额	与资产相关/与收益相关
永顺县人民医院综合楼建设项目	50,000,000.00	0.00	0.00	0.00	0.00	0.00	50,000,000.00	与资产相关
数字 X 线摄影系统研发及产业化开发项目	44,111,073.33	0.00	0.00	1,495,290.66	0.00	0.00	42,615,782.67	与资产相关
肿瘤微创精准介入治疗系列产品产业化	30,000,000.00	0.00	0.00	0.00	0.00	0.00	30,000,000.00	与资产相关
高端医疗设备技术改造项目	26,260,170.28	0.00	0.00	890,175.36	0.00	0.00	25,369,994.92	与资产相关
多模态三维手术导航肿瘤精准介入治疗的研发平台及产业化示范工程	11,960,000.00	0.00	0.00	0.00	0.00	0.00	11,960,000.00	与资产相关
肿瘤微创介入治疗三维可视化手术导航系统产业化	8,257,088.80	0.00	0.00	1,152,151.86	0.00	0.00	7,104,936.94	与资产相关
永顺县残疾人康复中心项目	8,000,000.00	0.00	0.00	0.00	0.00	0.00	8,000,000.00	与资产相关
形成数字胃肠机、数字 X 线摄影系统、大型 C 臂血管造影机、医用诊断高频 X 射线机等影像	3,171,249.96	0.00	0.00	107,500.02	0.00	0.00	3,063,749.94	与资产相关

产品生产能力项目建设								
医用 PSA 分子筛制氧机主机技术改造项目	2,949,999.79	0.00	0.00	100,000.02	0.00	0.00	2,849,999.77	与资产相关
永顺县疾病预防控制中心业务用房建设项目	2,700,000.00	0.00	0.00	0.00	0.00	0.00	2,700,000.00	与资产相关

其他说明：

不适用

36、其他非流动负债

单位：元

项目	期末余额	期初余额
预估增值税销项税额	56,136,621.56	63,220,046.54
合计	56,136,621.56	63,220,046.54

其他说明：

不适用

37、股本

单位：元

	期初余额	本次变动增减（+、-）					期末余额
		发行新股	送股	公积金转股	其他	小计	
股份总数	792,354,216.00	0.00	0.00	0.00	0.00	0.00	792,354,216.00

其他说明：

38、资本公积

单位：元

项目	期初余额	本期增加	本期减少	期末余额
资本溢价（股本溢价）	971,450,062.53	0.00	0.00	971,450,062.53
其他资本公积	13,203,843.10	0.00	0.00	13,203,843.10
合计	984,653,905.63	0.00	0.00	984,653,905.63

其他说明，包括本期增减变动情况、变动原因说明：

不适用

39、库存股

单位：元

项目	期初余额	本期增加	本期减少	期末余额
限制性股份支付	7,980,740.40	0.00	0.00	7,980,740.40
合计	7,980,740.40	0.00	0.00	7,980,740.40

其他说明，包括本期增减变动情况、变动原因说明：

不适用

40、盈余公积

单位：元

项目	期初余额	本期增加	本期减少	期末余额
法定盈余公积	109,672,833.21	0.00	0.00	109,672,833.21
任意盈余公积	0.00	0.00	0.00	0.00
储备基金	0.00	0.00	0.00	0.00
企业发展基金	0.00	0.00	0.00	0.00
其他	0.00	0.00	0.00	0.00
合计	109,672,833.21	0.00	0.00	109,672,833.21

盈余公积说明，包括本期增减变动情况、变动原因说明：

不适用

41、未分配利润

单位：元

项目	本期	上期
调整前上期末未分配利润	718,485,860.58	662,715,069.98
调整期初未分配利润合计数（调增+，调减-）	0.00	0.00
调整后期初未分配利润	718,485,860.58	662,715,069.98
加：本期归属于母公司所有者的净利润	57,388,377.28	45,877,935.96
减：提取法定盈余公积	0.00	0.00
提取任意盈余公积	0.00	0.00
提取一般风险准备	0.00	0.00
应付普通股股利	0.00	0.00
转作股本的普通股股利	0.00	0.00
期末未分配利润	775,874,237.86	708,593,005.94

调整期初未分配利润明细：

- 1)、由于《企业会计准则》及其相关新规定进行追溯调整，影响期初未分配利润 0.00 元。
- 2)、由于会计政策变更，影响期初未分配利润 0.00 元。
- 3)、由于重大会计差错更正，影响期初未分配利润 0.00 元。
- 4)、由于同一控制导致的合并范围变更，影响期初未分配利润 0.00 元。
- 5)、其他调整合计影响期初未分配利润 0.00 元。

42、营业收入和营业成本

单位：元

项目	本期发生额		上期发生额	
	收入	成本	收入	成本
主营业务	442,443,224.91	217,354,564.63	412,224,031.12	197,965,973.78
其他业务	6,462,073.96	8,400.00	10,507,224.55	0.00
合计	448,905,298.87	217,362,964.63	422,731,255.67	197,965,973.78

收入相关信息：

单位：元

合同分类	分部 1	分部 2	合计
商品类型	448,905,298.87		448,905,298.87
其中：			
医疗设备及耗材	105,251,799.74		105,251,799.74
医用智能工程	201,311,764.74		201,311,764.74
医疗服务及专业咨询服务	35,631,738.70		35,631,738.70
医疗金融业务	100,247,921.73		100,247,921.73
其他业务	6,462,073.96		6,462,073.96
其中：			
其中：			
其中：			
其中：			
其中：			
其中：			

与履约义务相关的信息：

本公司在履行了合同中的履约义务，即在客户取得相关商品或服务控制权时，按照分摊至该项履约义务的交易价格确认收入。

履约义务，是指合同中本公司向客户转让可明确区分商品或服务的承诺。

取得相关商品控制权，是指能够主导该商品的使用并从中获得几乎全部的经济利益。

本公司在合同开始日即对合同进行评估，识别该合同所包含的各单项履约义务，并确定各单项履约义务是在某一时段内履行，还是某一时点履行。满足下列条件之一的，属于在某一时段内履行的履约义务，本公司按照履约进度，在一段时间

内确认收入：(1)客户在本公司履约的同时即取得并消耗本公司履约所带来的经济利益；(2)客户能够控制本公司履约过程中在建的商品；(3)本公司履约过程中所产出的商品具有不可替代用途，且本公司在整个合同期间内有权就累计至今已完成的履约部分收取款项。否则，本公司在客户取得相关商品或服务控制权的时点确认收入。

对于在某一时段内履行的履约义务，本公司根据商品和劳务的性质，采用产出法确定恰当的履约进度。产出法是根据已转移给客户的商品对于客户的价值确定履约进度。当履约进度不能合理确定时，公司已经发生的成本预计能够得到补偿的，按照已经发生的成本金额确认收入，直到履约进度能够合理确定为止。

对于在某一时点履行的履约义务，本公司在客户取得相关商品或服务控制权时点确认收入。在判断客户是否已取得商品或服务控制权时，本公司考虑下列迹象：（1）公司就该商品享有现时收款权利，即客户就该商品负有现时付款义务；（2）公司已将该商品的法定所有权转移给客户，即客户已拥有该商品的法定所有权；（3）公司已将该商品实物转移给客户，即客户已实物占有该商品；（4）公司已将该商品所有权上的主要风险和报酬转移给客户，即客户已取得该商品所有权上的主要风险和报酬；（5）客户已接受该商品；（6）其他表明客户已取得商品控制权的迹象。

与分摊至剩余履约义务的交易价格相关的信息：

本报告期末已签订合同、但尚未履行或尚未履行完毕的履约义务所对应的收入金额为 139,156,283.51 元，其中，91,129,861.49 元预计将于 2021 年度确认收入，48,026,422.02 元预计将于 2022 年度确认收入，元预计将于年度确认收入。

其他说明

43、税金及附加

单位：元

项目	本期发生额	上期发生额
消费税	0.00	0.00
城市维护建设税	1,530,810.24	1,672,005.54
教育费附加	613,198.31	724,865.29
资源税	0.00	0.00
房产税	178,877.18	292,402.86
土地使用税	1,034.84	13,819.46
车船使用税	0.00	0.00
印花税	122,927.45	23,005.56
地方教育费附加	408,901.02	482,451.62
堤围防护费	6,390.08	9,274.93
其他	11,074.46	189,262.26
合计	2,873,213.58	3,407,087.52

其他说明：

44、销售费用

单位：元

项目	本期发生额	上期发生额
工资福利费用	10,143,045.91	11,990,241.19

差旅费用	9,139,930.99	9,439,579.79
会务费	1,530,004.03	1,617,014.08
办事处费用	2,202,402.27	2,467,413.28
业务招待费	847,860.99	1,449,561.09
广告及推广费	18,255,738.98	15,837,325.22
售后服务费	1,469,623.13	1,075,980.37
咨询及投标服务费	20,083,655.52	13,602,446.15
其他	60,127.97	71,494.67
合计	63,732,389.79	57,551,055.84

其他说明：

45、管理费用

单位：元

项目	本期发生额	上期发生额
工资福利费用	15,759,734.90	16,077,458.76
业务招待费	1,077,287.16	698,782.95
差旅费	1,826,406.02	2,304,878.02
交通费	407,693.70	457,021.14
折旧摊销	11,428,143.53	11,576,067.87
中介服务费	4,467,917.84	3,343,262.30
办公费	3,151,672.94	3,169,910.91
董事会费用	215,071.38	215,950.38
其他	2,165,927.74	2,323,919.38
合计	40,499,855.21	40,167,251.71

其他说明：

46、研发费用

单位：元

项目	本期发生额	上期发生额
职工薪酬	11,497,488.57	13,668,848.95
材料	11,523,690.35	7,844,167.74
折旧摊销	485,140.39	394,257.75
差旅费	60,940.12	278,306.19
办公费	7,525.79	7,225.72

其他	449,328.39	799,870.18
合计	24,024,113.61	22,992,676.53

其他说明：

47、财务费用

单位：元

项目	本期发生额	上期发生额
利息支出	54,081,669.12	64,145,655.29
减：利息收入	4,169,000.63	5,096,348.12
汇兑损益	1.35	29,252.82
手续费及其他	4,810,564.36	2,565,787.48
合计	54,723,234.20	61,644,347.47

其他说明：

不适用

48、其他收益

单位：元

产生其他收益的来源	本期发生额	上期发生额
1.政府补助	9,694,047.56	18,270,957.34
软件产品增值税即征即退	921,494.63	497,020.57
营改增企业增值税即征即退	1,811,953.25	7,619,858.00
形成数字胃肠机、数字 X 线摄影系统、大型 C 臂血管造影机、医用诊断高频 X 射线机等影像产品生产能力和项目建设	107,500.02	107,500.00
数字 X 线摄影系统关键技术的研发及产业化	1,495,290.66	1,495,290.66
肿瘤微创介入治疗三维可视化手术导航系统产业化	1,152,151.86	1,152,151.90
高端医疗设备技术改造项目	890,175.36	442,413.19
医用 PSA 分子筛制氧机主机技术改造项目	100,000.02	100,000.60
稳岗补贴	276,963.82	61,917.45
增值税加计抵减	12,938.97	19,680.01
科研经费	0.00	200,000.00
企业员工到岗奖励	0.00	368,000.00

高企认定通过奖励	0.00	160,000.00
外拨经费	0.00	256,800.00
受影响企业失业保险补贴	0.00	5,790,324.96
招工补贴	43,800.00	0.00
复工复产贷款贴息	689,427.78	0.00
博士补贴款	700,000.00	0.00
珠海市 2021 年内外经贸发展专项资金	1,476.00	0.00
2021 年内外经贸发展专项资金	3,444.00	0.00
产业核心和关键技术攻关方向项目款	180,000.00	0.00
2021 年横琴新区知识产权奖	7,000.00	0.00
以工代训补贴	7,500.00	0.00
2019 年党费返还	670.00	0.00
党建工作经费	900.00	0.00
2020 年引才育才企业扶持资金补贴	1,291,361.19	0.00
2.其他	60,864.33	67,256.71
免征教育附加费和地方教育附加费	1,656.13	2,971.03
个人所得税手续费返还	59,208.20	64,285.68
合计	9,754,911.89	18,338,214.05

49、投资收益

单位：元

项目	本期发生额	上期发生额
权益法核算的长期股权投资收益	43,600,791.14	30,073,469.59
处置长期股权投资产生的投资收益	0.00	0.00
交易性金融资产在持有期间的投资收益	0.00	0.00
处置交易性金融资产取得的投资收益	0.00	0.00
其他权益工具投资在持有期间取得的股利收入	0.00	0.00
丧失控制权后，剩余股权按公允价值重新计量产生的利得	0.00	0.00
债权投资在持有期间取得的利息收入	0.00	0.00
其他债权投资在持有期间取得的利息收入	0.00	0.00
处置其他债权投资取得的投资收益	0.00	0.00
债务重组收益	0.00	0.00

其他理财收益	0.00	3,586.40
合计	43,600,791.14	30,077,055.99

其他说明：

按权益法核算的联营企业投资的参股公司确认的投资收益增加。

50、信用减值损失

单位：元

项目	本期发生额	上期发生额
其他应收款坏账损失	1,332,887.46	-553,126.08
债权投资减值损失	0.00	0.00
其他债权投资减值损失	0.00	0.00
长期应收款坏账损失	-32,731,257.86	-23,163,786.93
合同资产减值损失	-3,467,252.24	0.00
应收账款坏账损失	3,072,042.07	-1,808,872.44
合计	-31,793,580.57	-25,525,785.45

其他说明：

51、资产减值损失

单位：元

项目	本期发生额	上期发生额
一、坏账损失	0.00	0.00
二、存货跌价损失及合同履约成本减值损失	0.00	0.00
三、长期股权投资减值损失	0.00	0.00
四、投资性房地产减值损失	0.00	0.00
五、固定资产减值损失	0.00	0.00
六、工程物资减值损失	0.00	0.00
七、在建工程减值损失	0.00	0.00
八、生产性生物资产减值损失	0.00	0.00
九、油气资产减值损失	0.00	0.00
十、无形资产减值损失	0.00	0.00
十一、商誉减值损失	0.00	0.00
十二、合同资产减值损失	0.00	0.00
十三、其他	0.00	0.00

合计	0.00	0.00
----	------	------

其他说明：

52、营业外收入

单位：元

项目	本期发生额	上期发生额	计入当期非经常性损益的金 额
非货币性资产交换利得	0.00	0.00	0.00
接受捐赠	0.00	0.00	0.00
政府补助	0.00	0.00	0.00
其他	57,213.07	9,382.36	57,213.07
合计	57,213.07	9,382.36	57,213.07

计入当期损益的政府补助：

单位：元

补助项目	发放主体	发放原因	性质类型	补贴是否影 响当年盈亏	是否特殊补 贴	本期发生金 额	上期发生金 额	与资产相关/ 与收益相关

其他说明：

不适用

53、营业外支出

单位：元

项目	本期发生额	上期发生额	计入当期非经常性损益的金 额
非货币性资产交换损失	0.00	0.00	
对外捐赠	1,331.07	1,952,835.78	1,331.07
非流动资产处置损失及其他	0.00	1,155.73	
合计	1,331.07	1,953,991.51	1,331.07

其他说明：

不适用

54、所得税费用

(1) 所得税费用表

单位：元

项目	本期发生额	上期发生额
当期所得税费用	20,048,736.34	18,478,497.72

递延所得税费用	-12,355,297.33	-6,772,626.90
合计	7,693,439.01	11,705,870.82

(2) 会计利润与所得税费用调整过程

单位：元

项目	本期发生额
利润总额	67,307,532.31
按法定/适用税率计算的所得税费用	10,098,657.99
子公司适用不同税率的影响	-145,805.85
调整以前期间所得税的影响	-56,535.04
非应税收入的影响	-7,107,973.41
不可抵扣的成本、费用和损失的影响	146,316.17
使用前期未确认递延所得税资产的可抵扣亏损的影响	0.00
本期未确认递延所得税资产的可抵扣暂时性差异或可抵扣亏损的影响	7,381,082.51
研发加计扣除的影响	-2,622,303.36
所得税费用	7,693,439.01

其他说明

55、现金流量表项目**(1) 收到的其他与经营活动有关的现金**

单位：元

项目	本期发生额	上期发生额
政府补助	3,261,750.99	6,901,328.09
利息收入	227,687.41	1,343,937.26
保证金	6,972,679.47	18,459,190.22
其他及往来款	30,036,671.51	17,312,778.98
合计	40,498,789.38	44,017,234.55

收到的其他与经营活动有关的现金说明：

(2) 支付的其他与经营活动有关的现金

单位：元

项目	本期发生额	上期发生额
付现各项费用	76,060,493.19	70,400,171.35

支付保证金	22,962,352.17	24,602,868.27
往来款及其他	16,222,998.98	20,769,708.25
合计	115,245,844.34	115,772,747.87

支付的其他与经营活动有关的现金说明：

(3) 收到的其他与投资活动有关的现金

单位：元

项目	本期发生额	上期发生额
合计	0.00	0.00

收到的其他与投资活动有关的现金说明：

(4) 支付的其他与投资活动有关的现金

单位：元

项目	本期发生额	上期发生额
合计	0.00	0.00

支付的其他与投资活动有关的现金说明：

(5) 收到的其他与筹资活动有关的现金

单位：元

项目	本期发生额	上期发生额
非金融机构借款	23,750,000.00	231,280,000.00
贷款保证金	0.00	70,084,500.00
合计	23,750,000.00	301,364,500.00

收到的其他与筹资活动有关的现金说明：

收到的其他与筹资活动有关的现金减少，是因为本期非金融机构借款减少。

(6) 支付的其他与筹资活动有关的现金

单位：元

项目	本期发生额	上期发生额
付云南国际信托有限公司	11,370,000.00	10,000,000.00
发行债券担保费用	0.00	4,260,000.00
归还非金融机构借款	90,359,095.76	95,674,493.27
贷款保证金	5,000,000.00	0.00
合计	106,729,095.76	109,934,493.27

支付的其他与筹资活动有关的现金说明：

56、现金流量表补充资料

(1) 现金流量表补充资料

单位：元

补充资料	本期金额	上期金额
1. 将净利润调节为经营活动现金流量：	--	--
净利润	59,614,093.30	48,241,867.44
加：资产减值准备	31,793,580.57	25,525,785.45
固定资产折旧、油气资产折耗、生产性生物资产折旧	10,132,799.61	9,686,032.30
使用权资产折旧	0.00	0.00
无形资产摊销	1,302,718.12	2,058,175.13
长期待摊费用摊销	2,904,160.10	3,009,675.32
处置固定资产、无形资产和其他长期资产的损失（收益以“-”号填列）	0.00	1,155.72
固定资产报废损失（收益以“-”号填列）	0.00	0.00
公允价值变动损失（收益以“-”号填列）	0.00	0.00
财务费用（收益以“-”号填列）	54,081,669.12	64,145,655.29
投资损失（收益以“-”号填列）	-43,600,791.14	-30,077,055.99
递延所得税资产减少（增加以“-”号填列）	-12,309,542.07	-6,716,091.90
递延所得税负债增加（减少以“-”号填列）	-56,535.00	-56,535.00
存货的减少（增加以“-”号填列）	-16,875,136.25	1,396,835.25
经营性应收项目的减少（增加以“-”号填列）	-50,701,286.65	-122,629,694.02
经营性应付项目的增加（减少以“-”号填列）	45,740,817.89	-45,695,147.92
其他	0.00	0.00
经营活动产生的现金流量净额	82,026,547.60	-51,109,342.93
2. 不涉及现金收支的重大投资和筹资活动：	--	--
债务转为资本	0.00	0.00

一年内到期的可转换公司债券	0.00	0.00
融资租入固定资产	0.00	0.00
3. 现金及现金等价物净变动情况：	--	--
现金的期末余额	369,610,826.04	386,833,176.30
减：现金的期初余额	514,640,427.85	442,465,479.25
加：现金等价物的期末余额	0.00	0.00
减：现金等价物的期初余额	0.00	0.00
现金及现金等价物净增加额	-145,029,601.81	-55,632,302.95

(2) 本期支付的取得子公司的现金净额

单位：元

	金额
本期发生的企业合并于本期支付的现金或现金等价物	0.00
其中：	--
减：购买日子公司持有的现金及现金等价物	0.00
其中：	--
加：以前期间发生的企业合并于本期支付的现金或现金等价物	0.00
其中：	--
取得子公司支付的现金净额	0.00

其他说明：

(3) 本期收到的处置子公司的现金净额

单位：元

	金额
本期处置子公司于本期收到的现金或现金等价物	0.00
其中：	--
减：丧失控制权日子公司持有的现金及现金等价物	0.00
其中：	--
加：以前期间处置子公司于本期收到的现金或现金等价物	0.00
其中：	--
处置子公司收到的现金净额	0.00

其他说明：

(4) 现金和现金等价物的构成

单位：元

项目	期末余额	期初余额
一、现金	369,610,826.04	514,640,427.85
其中：库存现金	191,252.38	527,949.09
可随时用于支付的银行存款	374,419,573.66	514,112,478.76
可随时用于支付的其他货币资金	0.00	0.00
可用于支付的存放中央银行款项	0.00	0.00
存放同业款项	0.00	0.00
二、现金等价物	0.00	0.00
其中：三个月内到期的债券投资	0.00	0.00
三、期末现金及现金等价物余额	369,610,826.04	514,640,427.85

其他说明：

57、所有权或使用权受到限制的资产

单位：元

项目	期末账面价值	受限原因
货币资金	24,607,880.30	贷款履约保证金、质押存单
应收票据	0.00	
存货	0.00	
固定资产	34,294,790.65	抵押借款及反担保
无形资产	6,343,864.93	发行公司债反担保及抵押借款
应收账款	133,746,037.96	质押借款
长期应收款	595,618,048.88	长期应收款质押
其他非流动资产	412,432,308.20	质押借款
合计	1,207,042,930.92	--

其他说明：

58、外币货币性项目**(1) 外币货币性项目**

单位：元

项目	期末外币余额	折算汇率	期末折算人民币余额
货币资金	--	--	27,052.87

其中：美元	4,187.23	6.4601	27,049.92
欧元			
港币	3.55	0.8321	2.95
应收账款	--	--	
其中：美元			
欧元			
港币			
长期借款	--	--	
其中：美元			
欧元			
港币			

其他说明：

不适用

(2) 境外经营实体说明，包括对于重要的境外经营实体，应披露其境外主要经营地、记账本位币及选择依据，记账本位币发生变化的还应披露原因。

适用 不适用

59、政府补助

(1) 政府补助基本情况

单位：元

种类	金额	列报项目	计入当期损益的金额
计入与收益相关的政府补助	5,948,929.64	其他收益	5,948,929.64
计入与资产相关的政府补助	3,745,117.92	其他收益	3,745,117.92
小计	9,694,047.56		9,694,047.56

(2) 政府补助退回情况

适用 不适用

其他说明：

计入当期损益的政府补助情况

补助项目	与资产/收益	计入其他收益	计入营业外收入	冲减成本费用

	相关			
软件产品增值税即征即退	与收益相关	921,494.63		
营改增企业增值税即征即退	与收益相关	1,811,953.25		
形成数字胃肠机、数字X线摄影系统、大型C臂血管造影机、医用诊断高频X射线机等影像产品生产能力和项目建设	与资产相关	107,500.02		
数字X线摄影系统关键技术的研发及产业化	与资产相关	1,495,290.66		
肿瘤微创介入治疗三维可视化手术导航系统产业化	与资产相关	1,152,151.86		
高端医疗设备技术改造项目	与资产相关	890,175.36		
医用PSA分子筛制氧机主机技术改造项目	与资产相关	100,000.02		
稳岗补贴	与收益相关	276,963.82		
增值税加计抵减	与收益相关	12,938.97		
招工补贴	与收益相关	43,800.00		
复工复产贷款贴息	与收益相关	689,427.78		
博士补贴款	与收益相关	700,000.00		
珠海市2021年内外经贸发展专项资金	与收益相关	1,476.00		
2021年内外经贸发展专项资金	与收益相关	3,444.00		
产业核心和关键技术攻关方向项目款	与收益相关	180,000.00		
2021年横琴新区知识产权奖	与收益相关	7,000.00		
以工代训补贴	与收益相关	7,500.00		
2019年党费返还	与收益相关	670.00		
党建工作经费	与收益相关	900.00		
2020年引才育才企业扶持资金补贴	与收益相关	1,291,361.19		
合计		9,694,047.56		

60、其他

不适用

八、合并范围的变更

1、非同一控制下企业合并

(1) 本期发生的非同一控制下企业合并

单位：元

被购买方名称	股权取得时点	股权取得成本	股权取得比例	股权取得方式	购买日	购买日的确定依据	购买日至期末被购买方的收入	购买日至期末被购买方的净利润

其他说明：

不适用

(2) 合并成本及商誉

单位：元

合并成本	
--现金	0.00
--非现金资产的公允价值	0.00
--发行或承担的债务的公允价值	0.00
--发行的权益性证券的公允价值	0.00
--或有对价的公允价值	0.00
--购买日之前持有的股权于购买日的公允价值	0.00
--其他	0.00
合并成本合计	0.00
减：取得的可辨认净资产公允价值份额	0.00
商誉/合并成本小于取得的可辨认净资产公允价值份额的金额	0.00

合并成本公允价值的确定方法、或有对价及其变动的说明：

不适用

大额商誉形成的主要原因：

不适用

其他说明：

不适用

(3) 被购买方于购买日可辨认资产、负债

单位：元

	购买日公允价值	购买日账面价值

可辨认资产、负债公允价值的确定方法：

企业合并中承担的被购买方的或有负债：

其他说明：

(4) 购买日之前持有的股权按照公允价值重新计量产生的利得或损失

是否存在通过多次交易分步实现企业合并并且在报告期内取得控制权的交易

 是 否

(5) 购买日或合并当期期末无法合理确定合并对价或被购买方可辨认资产、负债公允价值的相关说明

(6) 其他说明

2、同一控制下企业合并

(1) 本期发生的同一控制下企业合并

单位：元

被合并方名称	企业合并中取得的权益比例	构成同一控制下企业合并的依据	合并日	合并日的确定依据	合并当期期初至合并日被合并方的收入	合并当期期初至合并日被合并方的净利润	比较期间被合并方的收入	比较期间被合并方的净利润

其他说明：

(2) 合并成本

单位：元

合并成本	

或有对价及其变动的说明：

其他说明：

(3) 合并日被合并方资产、负债的账面价值

单位：元

	合并日	上期期末

企业合并中承担的被合并方的或有负债：

其他说明：

3、反向购买

交易基本信息、交易构成反向购买的依据、上市公司保留的资产、负债是否构成业务及其依据、合并成本的确定、按照权益性交易处理时调整权益的金额及其计算：

4、处置子公司

是否存在单次处置对子公司投资即丧失控制权的情形

是 否

是否存在通过多次交易分步处置对子公司投资且在本期丧失控制权的情形

是 否

5、其他原因的合并范围变动

说明其他原因导致的合并范围变动（如，新设子公司、清算子公司等）及其相关情况：

公司本年度新增一家合并单位：珠海横琴汇佳供应链管理有限公司，本公司间接持股100%股权，为全资孙公司。

6、其他

九、在其他主体中的权益

1、在子公司中的权益

(1) 企业集团的构成

子公司名称	主要经营地	注册地	业务性质	持股比例		取得方式
				直接	间接	
和佳泰基	珠海市	珠海市	制造安装	75.00%		设立
和佳影像	珠海市	珠海市	医用设备销售	100.00%		设立
中山和佳	中山市	中山市	医疗技术研究、开发	38.72%	0.62%	设立
和佳生物	珠海市	珠海市	医用仪器研发	70.00%		设立
恒源租赁	珠海市	珠海市	融资租赁	89.33%		设立
深圳君和	深圳市	深圳市	信息咨询；管理咨询；投资咨询；国内贸易		89.33%	收购
英大国际	深圳市	深圳市	商业保理；信息咨询；管理咨询；投资咨询；		89.33%	设立
珠海弘陞	珠海市	珠海市	医用设备研发、销售		78.75%	收购
欣阳科技	珠海市	珠海市	软件的开发及销售	84.00%	16.00%	设立
和佳 ENT	香港市	香港市	一般商业	100.00%		设立
和佳康泰	珠海市	珠海市	医疗投资、投资管理	100.00%		设立
和奇医疗	贵州	贵州	医疗项目投资、管理	75.00%		设立
和佳研究院	珠海市	珠海市	医疗器械、医疗技术研究、开发及服务	80.00%	20.00%	设立
南通和佳康复医	南通市	南通市	诊疗服务、医疗		100.00%	设立

院			器械、医疗信息咨询服务、会议及展览服务、护工服务等			
和佳医疗建投	珠海市	珠海市	投资及投资管理	100.00%		设立
安乡和佳	湖南省安乡县	湖南省安乡县	医疗建设项目的股权投资、项目投资、投资管理、投资咨询、信息咨询、资产管理		30.16%	设立
施甸和佳	云南省施甸县	云南省施甸县	医疗项目投资、投资管理、投资咨询、资产管理		30.34%	设立
南雄和佳	广东南雄市	广东南雄市	医疗项目投资、投资管理、投资咨询、信息咨询、资产管理		20.89%	设立
和佳钜鑫	珠海市	珠海市	医疗产业投资、非上市企业投资		29.97%	设立
尉氏和佳	开封市尉氏县	开封市尉氏县	医疗项目投资		100.00%	设立
平塘和佳	贵州省平塘县	贵州省平塘县	医疗机构改扩建，整体建设项目的开发，建设与管理		73.49%	设立
河口和佳	云南省河口市	云南省河口市	医疗机构改扩建、整体建设项目的开发、建设与管理		100.00%	设立
和佳信息技术	珠海市	珠海市	软件的开发及销售	100.00%		设立
广州卫软	广州市	广州市	软件的开发及销售		100.00%	收购
永顺和佳医疗	湖南永顺县	湖南永顺县	医疗项目建设投资、管理及信息咨询	79.00%		设立
永顺和佳公卫	湖南永顺县	湖南永顺县	医疗项目建设投资、管理及信息咨询	89.00%		设立
和佳服务	珠海市	珠海市	医院后勤管理服务，医疗辅助服	45.00%		设立

			务：餐饮管理服务，物业管理服务，商务管理服务，医学咨询服务，工程管理服务			
绍兴和融	绍兴市	绍兴市	医疗器械销售	51.00%		设立
珠海横琴汇佳供应链管理有限公司	珠海市	珠海市	供应链管理服 务；第二类医疗 器械销售等		100.00%	设立
和佳医疗设备 (河口)有限公司	云南	云南	医疗器械销售		65%	设立

在子公司的持股比例不同于表决权比例的说明：

持有半数或以下表决权但仍控制被投资单位、以及持有半数以上表决权但不控制被投资单位的依据：

①根据和佳钜鑫章程约定，长城嘉信资产管理有限公司（优先级有限合伙人）认缴出资70,000.00万元，截止2019年12月31日实际出资35,000.00万元，因每年取得固定收益，未承担合伙企业经营风险，本公司将和佳钜鑫纳入合并范围。

②中山和佳注册资本32,087.41万元，本公司直接持有38.72%股权，本公司全资子公司和佳信息技术持有股权比例0.62%，广东粤建持有股权比例57.77%，广东粤财持有股权比例降为2.89%。因广东粤财、广东粤建每年取得固定收益，未承担企业经营风险，本公司将中山和佳纳入合并范围。

③南雄和佳注册资本为人民币15,800.00万元。本公司全资子公司和佳医疗建投持有20.89%股权，云南国际信托有限公司持有79.11%股权，因云南国际信托有限公司每年取得固定收益，未承担企业经营风险，本公司将南雄和佳纳入合并范围。

④安乡和佳、施甸和佳是由和佳医疗建投与和佳钜鑫共同投资设立的子公司，本公司将安乡和佳、施甸和佳纳入合并范围。

⑤本公司持有和佳服务45%股权，在和佳服务董事会5个名额中占有3个名额，可以控制和佳服务的生产经营活动，故本公司将和佳服务纳入合并范围。

对于纳入合并范围的重要的结构化主体，控制的依据：

确定公司是代理人还是委托人的依据：

其他说明：

(2) 重要的非全资子公司

单位：元

子公司名称	少数股东持股比例	本期归属于少数股东的损益	本期向少数股东宣告分派的股利	期末少数股东权益余额
和佳泰基	25.00%	18,470.90	0.00	13,529,042.79
和佳生物	30.00%	-242,534.63	0.00	-7,029,098.97
恒源租赁	10.67%	2,994,740.76	0.00	146,200,806.63
珠海弘陞	21.25%	-203,689.35	0.00	-5,415,073.36

和奇医疗	25.00%	-42,619.16	0.00	2,838,786.21
永顺和佳医疗	21.00%	-19,638.25	0.00	33,415,406.48
永顺和佳公卫	11.00%	-42,054.06	0.00	6,214,156.36

子公司少数股东的持股比例不同于表决权比例的说明：

其他说明：

(3) 重要非全资子公司的主要财务信息

单位：元

子公司名称	期末余额						期初余额					
	流动资产	非流动资产	资产合计	流动负债	非流动负债	负债合计	流动资产	非流动资产	资产合计	流动负债	非流动负债	负债合计
和佳泰基	60,495,425.31	1,308,768.40	61,804,193.71	7,688,022.56	0.00	7,688,022.56	58,421,907.81	1,321,015.45	59,742,923.26	5,700,635.71	0.00	5,700,635.71
和佳生物	29,559,438.04	19,824.60	29,579,262.64	53,009,592.55	0.00	53,009,592.55	24,482,644.11	25,497.95	24,508,142.06	47,130,023.22	0.00	47,130,023.22
恒源租赁	2,604,428,146.42	560,756,137.41	3,165,184,283.83	1,293,459,522.04	501,520,388.49	1,794,979,910.53	2,246,276,353.93	1,030,518,671.65	3,276,795,025.58	1,375,860,867.98	558,796,708.01	1,934,657,575.99
珠海弘陞	40,213,919.49	366,714.02	40,580,633.51	66,063,331.69	0.00	66,063,331.69	41,324,799.03	472,721.29	41,797,520.32	66,321,680.37	0.00	66,321,680.37
和奇医疗	10,225,363.74	1,156,678.27	11,382,042.01	26,897.19	0.00	26,897.19	10,515,704.62	1,512,535.48	12,028,240.10	502,618.65	0.00	502,618.65
永顺和佳医疗	206,734,138.89	355,640,847.95	562,374,986.84	18,054,003.61	385,200,000.00	403,254,003.61	237,293,816.90	325,175,452.93	562,469,269.83	554,771.11	402,700,000.00	403,254,771.11
永顺和佳公卫	85,725,286.67	140,731,269.86	226,456,556.53	25,964,226.00	144,000,000.00	169,964,226.00	91,818,219.78	133,631,151.42	225,449,371.20	574,731.00	168,000,000.00	168,574,731.00

单位：元

子公司名称	本期发生额				上期发生额			
	营业收入	净利润	综合收益总额	经营活动现金流量	营业收入	净利润	综合收益总额	经营活动现金流量
和佳泰基	450,442.49	73,883.60	73,883.60	-2,043,123.79	937,168.15	35,129.20	35,129.20	-62,444.03
和佳生物	68,030.97	-808,448.75	-808,448.75	-7,448.36	256,084.07	-553,983.36	-553,983.36	-91,702.15
恒源租赁	100,438,020.74	28,066,923.71	28,066,923.71	79,453,542.03	113,452,285.24	17,562,512.61	17,562,512.61	-91,510,364.01
珠海弘陞	271,526.39	-958,538.13	-958,538.13	-484,986.91	2,544,922.24	1,797,684.53	1,797,684.53	-4,817,157.26
和奇医疗	1,188,217.32	-170,476.63	-170,476.63	2,772,397.12	3,703,168.90	-12,006.21	-12,006.21	726,695.04
永顺和佳医疗	0.00	-93,515.49	-93,515.49	-34,361,701.19	0.00	218,150.58	218,150.58	7,406,241.79

永顺和佳公 卫	0.00	-382,309.67	-382,309.67	4,955,819.47	0.00	-387,448.26	-387,448.26	-10,646,663.8 6
------------	------	-------------	-------------	--------------	------	-------------	-------------	--------------------

其他说明：

(4) 使用企业集团资产和清偿企业集团债务的重大限制

(5) 向纳入合并财务报表范围的结构化主体提供的财务支持或其他支持

其他说明：

2、在子公司的所有者权益份额发生变化且仍控制子公司的交易

(1) 在子公司所有者权益份额发生变化的情况说明

本期未发生变化

(2) 交易对于少数股东权益及归属于母公司所有者权益的影响

单位：元

购买成本/处置对价	0.00
--现金	0.00
--非现金资产的公允价值	0.00
购买成本/处置对价合计	0.00
减：按取得/处置的股权比例计算的子公司净资产份额	0.00
差额	0.00
其中：调整资本公积	0.00
调整盈余公积	0.00
调整未分配利润	0.00

其他说明

3、在合营安排或联营企业中的权益

(1) 重要的合营企业或联营企业

合营企业或联营 企业名称	主要经营地	注册地	业务性质	持股比例		对合营企业或联 营企业投资的会 计处理方法
				直接	间接	
阳和投资	广东省	深圳市	投资兴办生物医 药产业；投资顾	26.47%		权益法

			问、投资管理、 投资咨询。			
德尚韵兴	浙江省	杭州市	技术开发、服务， 数字图像处理技术 技术等	24.50%		权益法
贵州产投	贵州省	贵阳市	委托管理股权投资 基金，上市公司 非公开发行股票 的投资及相关 咨询服务		40.00%	权益法
富氢机电	广东省	珠海市	机械设备、五金 交电、电子零件、 仪器仪表、节能 设备、环保设备、 低碳设备的对外 加工、生产、批 发及零售		30.00%	权益法
深圳拉尔文	广东省	深圳市	体内放射药品的 生产、销售		35.00%	权益法

在合营企业或联营企业的持股比例不同于表决权比例的说明：

不适用

持有 20% 以下表决权但具有重大影响，或者持有 20% 或以上表决权但不具有重大影响的依据：

不适用

(2) 重要合营企业的主要财务信息

单位：元

	期末余额/本期发生额	期初余额/上期发生额

其他说明

(3) 重要联营企业的主要财务信息

单位：元

	期末余额/本期发生额					期初余额/上期发生额				
	阳和投资	德尚韵兴	贵州产投	富氢机电	深圳拉尔文	阳和投资	德尚韵兴	贵州产投	富氢机电	深圳拉尔文
流动资产	52,871,657.37	15,741,789.27	53,781,226.37	19,589,703.98	21,189,974.79	42,986,622.69	19,769,329.07	47,030,085.12	19,445,912.11	8,302,156.73
非流动资	723,179,63	9,363,148.	16,074,529	30,113,931	94,395,286	487,791,53	9,915,322.	16,099,469	30,067,874	77,775,029

产	9.36	31	.01	.60	.40	8.66	67	.87	.56	.78
资产合计	776,051,29 6.73	25,104,937 .58	69,855,755 .38	49,703,635 .58	115,585,26 1.19	530,778,16 1.35	29,684,651 .74	63,129,554 .99	49,513,786 .67	86,077,186 .51
流动负债	46,265,018 .20	19,183,694 .90	2,988,755. 55	9,219,327. 19	39,482,268 .60	28,260,363 .48	9,712,263. 18	3,696,586. 88	9,249,979. 51	9,157,141. 36
非流动负 债	144,465,59 2.73	0.00	0.00	0.00	0.00	86,655,551 .65	0.00	0.00	0.00	0.00
负债合计	190,730,61 0.93	19,183,694 .90	2,988,755. 55	9,219,327. 19	39,482,268 .60	114,915,91 5.13	9,712,263. 18	3,696,586. 88	9,249,979. 51	9,157,141. 36
少数股东 权益	0.00	0.00	0.00	0.00	0.00	0.00	0.00	0.00	0.00	0.00
归属于母 公司股东 权益	585,320,68 5.80	5,921,242. 68	66,866,999 .83	40,484,308 .39	76,102,992 .59	415,862,24 6.22	19,972,388 .56	59,432,968 .11	40,263,807 .16	76,920,045 .15
按持股比 例计算的 净资产份 额	154,910,97 2.70	1,450,923. 54	26,746,799 .93	12,145,292 .52	26,636,047 .41	110,062,93 3.81	4,893,974. 18	23,773,187 .24	12,079,142 .15	26,922,015 .80
调整事项	0.00	0.00	0.00	0.00	0.00	0.00	0.00	0.00	0.00	0.00
--商誉	0.00	0.00	0.00	0.00	0.00	0.00	0.00	0.00	0.00	0.00
--内部交 易未实现 利润	0.00	0.00	0.00	0.00	0.00	0.00	0.00	0.00	0.00	0.00
--其他	0.00	0.00	0.00	0.00	0.00	0.00	0.00	0.00	0.00	0.00
对联营企 业权益投 资的账面 价值	154,910,97 2.70	1,450,923. 54	26,746,799 .93	12,145,292 .52	26,636,047 .41	110,062,93 3.67	6,044,368. 79	23,906,383 .59	12,495,611 .16	13,243,625 .54
存在公开 报价的联 营企业权 益投资的 公允价值	0.00	0.00	0.00	0.00	0.00	0.00	0.00	0.00	0.00	0.00
营业收入	0.00	2,573,351. 15	7,429,372. 28	1,274,693. 53	14,045,902 .98	0.00	82,119.42	6,423,665. 86	0.00	0.00
净利润	169,458,43 9.58	-14,673,85 2.60	7,434,031. 72	220,501.23	29,391.48	118,686,14 0.11	-13,478,45 4.36	6,597,713. 95	0.00	0.00
终止经营 的净利润	0.00	0.00	0.00	0.00	0.00	0.00	0.00	0.00	0.00	0.00

其他综合收益	0.00	0.00	0.00	0.00	0.00	0.00	0.00	0.00	0.00	0.00
综合收益总额	169,458.43	-14,673.85	7,434,031.72	220,501.23	29,391.48	118,686.14	-13,478.45	6,597,713.95	0.00	0.00
本年度收到的来自联营企业的股利	0.00	0.00	0.00	0.00	0.00	0.00	0.00	0.00	0.00	0.00

其他说明

(4) 不重要的合营企业和联营企业的汇总财务信息

单位：元

	期末余额/本期发生额	期初余额/上期发生额
合营企业：	--	--
投资账面价值合计	0.00	0.00
下列各项按持股比例计算的合计数	--	--
--净利润	0.00	0.00
--其他综合收益	0.00	0.00
--综合收益总额	0.00	0.00
联营企业：	--	--
投资账面价值合计	8,477,792.21	8,765,761.92
下列各项按持股比例计算的合计数	--	--
--净利润	-702,492.74	-1,323,566.35
--其他综合收益	0.00	0.00
--综合收益总额	-702,492.74	-1,323,566.35

其他说明

(5) 合营企业或联营企业向本公司转移资金的能力存在重大限制的说明**(6) 合营企业或联营企业发生的超额亏损**

单位：元

合营企业或联营企业名称	累积未确认前期累计的损失	本期未确认的损失（或本期分享的净利润）	本期末累积未确认的损失
汇医在线	-2,051,889.60	0.00	-2,051,889.60
合计	-2,051,889.60	0.00	-2,051,889.60

其他说明

不适用

(7) 与合营企业投资相关的未确认承诺

(8) 与合营企业或联营企业投资相关的或有负债

4、重要的共同经营

共同经营名称	主要经营地	注册地	业务性质	持股比例/享有的份额	
				直接	间接
江口县人民医院	铜仁市江口县	铜仁市江口县	注 1		

在共同经营中的持股比例或享有的份额不同于表决权比例的说明：

共同经营为单独主体的，分类为共同经营的依据：

其他说明

注1：该项目与江口县人民医院合作，相关设备于2016年3月投入在江口县人民医院运营，公司销售耗材。2021年上半年实现收入660,354.12元；

5、在未纳入合并财务报表范围的结构化主体中的权益

未纳入合并财务报表范围的结构化主体的相关说明：

6、其他

十、与金融工具相关的风险

十一、公允价值的披露

1、以公允价值计量的资产和负债的期末公允价值

单位：元

项目	期末公允价值			
	第一层次公允价值计量	第二层次公允价值计量	第三层次公允价值计量	合计
一、持续的公允价值计量	--	--	--	--
（一）交易性金融资产	0.00	0.00	0.00	0.00
1.以公允价值计量且其变动计入当期损益的金融资产	0.00	0.00	0.00	0.00
（1）债务工具投资	0.00	0.00	0.00	0.00
（2）权益工具投资	0.00	0.00	0.00	0.00
（3）衍生金融资产	0.00	0.00	0.00	0.00

2.指定以公允价值计量且其变动计入当期损益的金融资产	0.00	0.00	0.00	0.00
（1）债务工具投资	0.00	0.00	0.00	0.00
（2）权益工具投资	0.00	0.00	0.00	0.00
（二）其他债权投资	0.00	0.00	0.00	0.00
（三）其他权益工具投资	0.00	0.00	5,233,672.42	5,233,672.42
（四）投资性房地产	0.00	0.00	0.00	0.00
1.出租用的土地使用权	0.00	0.00	0.00	0.00
2.出租的建筑物	0.00	0.00	0.00	0.00
3.持有并准备增值后转让的土地使用权	0.00	0.00	0.00	0.00
（五）生物资产	0.00	0.00	0.00	0.00
1.消耗性生物资产	0.00	0.00	0.00	0.00
2.生产性生物资产	0.00	0.00	0.00	0.00
持续以公允价值计量的资产总额	0.00	0.00	0.00	0.00
（六）交易性金融负债	0.00	0.00	0.00	0.00
其中：发行的交易性债券	0.00	0.00	0.00	0.00
衍生金融负债	0.00	0.00	0.00	0.00
其他	0.00	0.00	0.00	0.00
（七）指定为以公允价值计量且变动计入当期损益的金融负债	0.00	0.00	0.00	0.00
持续以公允价值计量的负债总额	0.00	0.00	0.00	0.00
二、非持续的公允价值计量	--	--	--	--
（一）持有待售资产	0.00	0.00	0.00	0.00
非持续以公允价值计量的资产总额	0.00	0.00	0.00	0.00
非持续以公允价值计量的负债总额	0.00	0.00	0.00	0.00

2、持续和非持续第一层次公允价值计量项目市价的确定依据

不适用

3、持续和非持续第二层次公允价值计量项目，采用的估值技术和重要参数的定性及定量信息

不适用

4、持续和非持续第三层次公允价值计量项目，采用的估值技术和重要参数的定性及定量信息

不适用

5、持续的第三层次公允价值计量项目，期初与期末账面价值间的调节信息及不可观察参数敏感性分析

不适用

6、持续的公允价值计量项目，本期内发生各层级之间转换的，转换的原因及确定转换时点的政策

不适用

7、本期内发生的估值技术变更及变更原因

不适用

8、不以公允价值计量的金融资产和金融负债的公允价值情况

不适用

9、其他

因被投资企业广东睿佳、成都厚立的经营环境和经营情况、财务状况未发生重大变化，所以公司按投资成本作为公允价值的合理估计进行计量。

十二、关联方及关联交易**1、本企业的母公司情况**

母公司名称	注册地	业务性质	注册资本	母公司对本企业的持股比例	母公司对本企业的表决权比例
-------	-----	------	------	--------------	---------------

本企业的母公司情况的说明

本企业最终控制方是郝镇熙先生、蔡孟珂女士夫妇。

其他说明：

2、本企业的子公司情况

本企业子公司的情况详见附注。

3、本企业合营和联营企业情况

本企业重要的合营或联营企业详见附注。

本期与本公司发生关联方交易，或前期与本公司发生关联方交易形成余额的其他合营或联营企业情况如下：

合营或联营企业名称	与本企业关系
德尚韵兴	重大影响
汇医在线	重大影响
西安和佳医疗设备有限公司	重大影响
河南和佳医疗科技有限公司	重大影响
云南允佳医疗设备有限公司	重大影响
合肥德塔思医疗设备有限公司	重大影响
重庆和佳医疗设备有限公司	重大影响
山西祥誉医疗科技有限公司	重大影响
益源信通	重大影响
深圳医兰达网络科技有限公司	重大影响
珠海诺佳	重大影响
贵州和佳医疗设备有限公司	重大影响
珠海睿博医疗科技有限公司	重大影响
深圳拉尔文	重大影响

其他说明

4、其他关联方情况

其他关联方名称	其他关联方与本企业关系
珠海市和佳锦园中医药科技有限公司	与本公司同受郝镇熙、蔡孟珂夫妇控制
贵州国坛老窖和佳酒业销售有限公司	与本公司同受郝镇熙、蔡孟珂夫妇控制
贵州国坛老窖和佳酒业股份有限公司	与本公司同受郝镇熙、蔡孟珂夫妇控制
贵州国坛老窖酒业仓储有限公司	与本公司同受郝镇熙、蔡孟珂夫妇控制
贵州省仁怀市茅台镇国坛酒业销售有限公司	与本公司同受郝镇熙、蔡孟珂夫妇控制
贵州国坛酒业发展有限公司	与本公司同受郝镇熙、蔡孟珂夫妇控制
贵州省仁怀市茅台镇酱中将酒业销售有限公司	与本公司同受郝镇熙、蔡孟珂夫妇控制
四川华丹旅游资源开发有限公司	与本公司同受郝镇熙、蔡孟珂夫妇控制
上海和憬弘医疗科技中心(有限合伙)	与本公司同受郝镇熙、蔡孟珂夫妇控制
四川省蒙山红心猕猴桃开发有限责任公司	郝镇熙控制的公司
汇医在线	郝镇熙参股的公司
北京健康护航科技有限公司	郝镇熙参股的公司

上海春堤投资管理合伙企业（有限合伙）	郝镇熙参股的公司
珠海保税区医缘谷保健发展有限公司	蔡孟珂控制的公司
四川元汇房地产开发有限责任公司	蔡孟珂控制的公司
四川国坛老窖和电子商务有限公司	蔡孟珂控制的公司
贵州华丹酒业有限公司	蔡孟珂控制的公司
西藏吉来古信息科技有限公司	蔡孟珂控制的公司
贵州国坛酒类供应链管理有限公司	蔡孟珂控制的公司
杭州龙鑫科技有限公司	蔡孟珂参股的公司
深圳市泰丰移和投资企业（有限合伙）	蔡孟珂参股的公司
SHL TELEMEDICINE LTD	蔡孟珂参股的公司
珠海康林医疗设备有限公司	蔡孟珂妹妹控制的公司
珠海瑞源和创管理咨询合伙企业（有限合伙）	张晓菁参股的公司
珠海睿博医疗科技有限公司	张晓菁配偶控制的公司
宁波市兴韵投资管理合伙企业（有限合伙）	陆肖天控制的公司
宁波朴灿投资管理合伙企业（有限合伙）	陆肖天控制的公司
宁波唯昌投资管理中心（有限合伙）	陆肖天控制的公司
宁波朴皓投资管理合伙企业（有限合伙）	陆肖天控制的公司
宁波朗熠投资管理有限公司	陆肖天参股且担任董事的公司
宁波赋源投资管理中心（有限合伙）	陆肖天参股的公司
宁波梅山保税港区昱瑾投资合伙企业（有限合伙）	陆肖天参股的公司
贵州立勤善酒业合伙企业（有限合伙）	罗玉平控制的公司
贵州开径户外文旅发展有限公司	罗玉平控制的公司
贵州知勉行酒业有限公司	罗玉平控制的公司
贵州五和劲酒业有限公司	罗玉平间接控制的公司
贵州易君酒店管理有限公司	罗玉平配偶控制的公司
深圳市科瑞康实业有限公司	吴祈耀担任董事的公司
贵州产投	石壮平担任董事的公司
山西祥誉医疗科技有限公司	石壮平担任董事的公司
成都厚立	张宏宇担任董事的公司
珠海横琴瑞康投资管理有限公司	张宏宇配偶担任董事的公司
益源信通	张晓菁担任董事的公司
深圳前海坤鑫资本投资管理有限公司	陈爱文担任董事的公司
养天和大药房股份有限公司	陈爱文担任董事的公司
苏州园林营造产业集团股份有限公司	陈爱文担任董事的公司

杭州佳成国际物流股份有限公司	陈爱文担任董事的公司
宁波筱云投资管理有限公司	陆肖天担任董事的公司
宁波瑾信投资管理有限公司	陆肖天担任董事的公司
宁波浩初投资管理有限公司	陆肖天担任董事的公司
合肥德塔思医疗设备有限公司	和佳医疗参股的公司
西安和佳医疗设备有限公司	和佳医疗参股的公司
贵州和佳医疗设备有限公司	和佳医疗参股的公司
河南和佳医疗科技有限公司	和佳医疗参股的公司
蔡德茂	实际控制人的家庭成员
郝镇熙	董事长、总裁
蔡孟珂	副董事长
石壮平	董事、副总裁
张宏宇	董事、副总裁
吴祈耀	董事
张晓菁	董事、董事会秘书
毛义强	独立董事
陈爱文	独立董事
陆肖天	独立董事
罗玉平	副总裁
董进生	副总裁
何雄涛	财务总监
龚素明	监事会主席
刘志坚	监事
王以霞	职工代表监事

其他说明

5、关联交易情况

(1) 购销商品、提供和接受劳务的关联交易

采购商品/接受劳务情况表

单位：元

关联方	关联交易内容	本期发生额	获批的交易额度	是否超过交易额度	上期发生额
德尚韵兴	软件、材料	821,238.92		否	423,089.63
广东睿佳	服务费及材料采购	2,864,354.46		否	583,038.11

云南允佳医疗设备有限公司	服务费	2,803,183.94		否	0.00
合肥德塔思医疗设备有限公司	服务费	1,888,400.46		否	0.00
河南和佳医疗科技有限公司	服务费	2,746,927.77		否	0.00
山西祥誉医疗科技有限公司	服务费	660,501.35		否	0.00
珠海睿博医疗科技有限公司	服务费	0.00		否	312,408.96
成都厚立	信息化服务	0.00		否	327,347.70
贵州国坛老窖和佳酒业销售有限公司	酒	0.00		否	536,670.00
益源信通	技术服务	0.00		否	421,300.73
贵州知勉行酒业有限公司	酒	0.00		否	162,244.00

出售商品/提供劳务情况表

单位：元

关联方	关联交易内容	本期发生额	上期发生额
云南允佳医疗设备有限公司	医疗设备和配件	706,559.14	0.00
合肥德塔思医疗设备有限公司	医疗设备和配件	134,034.58	1,150,442.48
西安和佳医疗设备有限公司	医疗设备	929,203.54	1,359,292.04
贵州和佳医疗设备有限公司	医疗设备和配件	141,245.49	21,238.94
重庆和佳医疗设备有限公司	医疗设备	237,168.14	0.00
河南和佳医疗科技有限公司	维保	30,973.45	955.75
山西祥誉医疗科技有限公司	医疗设备和工程、配件	1,119,567.27	90,265.49
深圳拉尔文	服务	3,069,274.09	0.00
广东睿佳	材料、房租、配件	0.00	21,238.94
成都厚立	信息化	0.00	1,461,238.94
珠海睿博医疗科技有限公司	医疗设备	0.00	30,973.45

购销商品、提供和接受劳务的关联交易说明

公司向关联方销售货物定价的原则：按照公平、公正的市场原则进行定价。

(2) 关联受托管理/承包及委托管理/出包情况

本公司受托管理/承包情况表：

单位：元

委托方/出包方名称	受托方/承包方名称	受托/承包资产类型	受托/承包起始日	受托/承包终止日	托管收益/承包收益定价依据	本期确认的托管收益/承包收益
-----------	-----------	-----------	----------	----------	---------------	----------------

关联托管/承包情况说明

本公司委托管理/出包情况表：

单位：元

委托方/出包方名称	受托方/承包方名称	委托/出包资产类型	委托/出包起始日	委托/出包终止日	托管费/出包费定价依据	本期确认的托管费/出包费
-----------	-----------	-----------	----------	----------	-------------	--------------

关联管理/出包情况说明

(3) 关联租赁情况

本公司作为出租方：

单位：元

承租方名称	租赁资产种类	本期确认的租赁收入	上期确认的租赁收入
-------	--------	-----------	-----------

本公司作为承租方：

单位：元

出租方名称	租赁资产种类	本期确认的租赁费	上期确认的租赁费
-------	--------	----------	----------

关联租赁情况说明

(4) 关联担保情况

本公司作为担保方

单位：元

被担保方	担保金额	担保起始日	担保到期日	担保是否已经履行完毕
和佳建投	350,000,000.00	2016年09月28日	2021年07月31日	否
恒源租赁	300,065,000.00	2018年06月12日	2023年12月12日	否
和佳建投	22,005,000.00	2018年08月15日	2021年08月29日	否
恒源租赁	49,666,700.00	2018年11月19日	2024年11月19日	否
中山和佳	5,432,800.00	2019年05月24日	2024年05月24日	否
永顺和佳医疗	350,000,000.00	2019年07月30日	2031年07月29日	否
永顺和佳公卫	152,000,000.00	2019年08月30日	2030年08月29日	否
恒源租赁	10,866,700.00	2019年12月18日	2025年12月10日	否
和佳信息技术	6,050,000.00	2019年10月28日	2021年04月28日	否
医学影像	6,050,000.00	2019年11月15日	2021年05月15日	否
恒源租赁	27,000,000.00	2021年06月30日	2024年06月30日	否
和佳信息技术	5,000,000.00	2019年09月10日	2024年03月15日	否

本公司作为被担保方

单位：元

担保方	担保金额	担保起始日	担保到期日	担保是否已经履行完毕
郝镇熙、蔡孟珂	300,065,000.00	2018年06月12日	至最后一笔债务履行期限届满之日后两年止	否
郝镇熙、蔡孟珂	727,140,000.00	2019年12月11日	至最后一笔债务履行期限届满之日三年止	否
郝镇熙、蔡孟珂	9,054,600.00	2019年05月24日	至主债务履行期届满之日后两年止	否
郝镇熙	5,000,000.00	2020年09月23日	至主债务履行期届满之日后两年止	否
郝镇熙、蔡孟珂	12,100,000.00	2019年10月28日	至主债务履行期届满之日后两年止	否
郝镇熙	10,866,700.00	2019年12月18日	至主债务履行期届满之日后三年止	否
郝镇熙、蔡孟珂	25,000,000.00	2020年06月12日	至主债务履行期届满之日后三年止	否
郝镇熙、蔡孟珂	20,000,000.00	2020年03月04日	至主债务履行期届满之日后两年止	否
郝镇熙	20,000,000.00	2020年11月23日	至主债务履行期届满之日后两年止	否

关联担保情况说明

(5) 关联方资金拆借

单位：元

关联方	拆借金额	起始日	到期日	说明
拆入				
拆出				

(6) 关联方资产转让、债务重组情况

单位：元

关联方	关联交易内容	本期发生额	上期发生额

(7) 关键管理人员报酬

单位：元

项目	本期发生额	上期发生额
关键管理人员薪酬	1,575,736.82	1,629,690.59

(8) 其他关联交易

不适用

6、关联方应收应付款项

(1) 应收项目

单位：元

项目名称	关联方	期末余额		期初余额	
		账面余额	坏账准备	账面余额	坏账准备
应收账款	广东睿佳	423,965.51	66,793.10	509,360.51	52,875.55
应收账款	合肥德塔思医疗设备有限公司	3,955,269.62	262,763.48	3,955,269.68	197,763.48
应收账款	云南允佳医疗设备有限公司	436,441.66	22,030.00	0.00	0.00
应收账款	西安和佳医疗设备有限公司	2,100,000.00	157,500.00	1,400,000.00	70,000.00
应收账款	贵州和佳医疗设备有限公司	1,791,543.80	89,380.00	1,784,827.00	89,241.35
应收账款	重庆和佳医疗设备有限公司	567,300.00	28,365.00	399,300.00	19,965.00
应收账款	山西祥誉医疗科技有限公司	5,550,000.00	277,500.00	5,720,000.00	286,000.00
应收账款	深圳拉尔文	2,361,691.34	118,084.57	0.00	0.00
应收账款	河南和佳医疗科技有限公司	0.00	0.00	1,080.00	54.00
合同资产	山西祥誉医疗科技有限公司	430,800.00	21,540.00	1,619,000.00	80,950.00
其他应收款	广东睿佳	225,259.88	10,218.19	139,864.88	10,218.19
其他应收款	深圳拉尔文	0.00	0.00	120,000.00	6,000.00
其他应收款	西安和佳医疗设备有限公司	0.00	0.00	20,648.25	1,032.41
预付账款	汇医在线	21,359.22	0.00	21,359.22	0.00
预付账款	广东睿佳	887,629.97	0.00	5,026,680.79	0.00
预付账款	河南和佳医疗科技有限公司	956,585.55	0.00	1,753,861.59	0.00
预付账款	益源信通	399,000.00	0.00	100,000.00	0.00

预付账款	西安和佳医疗设备有限公司	24,755.15	0.00	24,755.15	0.00
预付账款	合肥德塔思医疗设备有限公司	0.00	0.00	11,311.30	0.00
预付账款	山西祥誉医疗科技有限公司	0.00	0.00	66,655.77	0.00

(2) 应付项目

单位：元

项目名称	关联方	期末账面余额	期初账面余额
应付账款	云南允佳医疗设备有限公司	181,882.67	1,602,336.30
应付账款	德尚韵兴	2,357,851.91	2,063,012.99
应付账款	贵州和佳医疗设备有限公司	39,624.74	39,624.74
应付账款	成都厚立	699,029.12	699,029.12
应付账款	贵州国坛老窖和佳酒业销售有限公司	19,756.00	0.00
应付账款	重庆和佳医疗设备有限公司	0.00	330,000.00
应付账款	广东睿佳	0.00	1,205,586.33
应付账款	深圳医兰达网络科技有限公司	0.00	100,000.00
其他应付款	珠海诺佳	41,067.37	0.00
其他应付款	石壮平	642,600.00	676,313.81
其他应付款	罗玉平	63,000.00	63,000.00
其他应付款	董进生	214,200.00	214,200.00
其他应付款	张晓菁	126,000.00	126,000.00
其他应付款	何雄涛	100,800.00	100,800.00
合同负债	云南允佳医疗设备有限公司	0.00	20,013.51

7、关联方承诺

本公司本期无需要披露的重大关联方承诺。

8、其他

不适用

十三、股份支付

1、股份支付总体情况

√ 适用 □ 不适用

单位：元

公司本期授予的各项权益工具总额	0.00
公司本期行权的各项权益工具总额	0.00
公司本期失效的各项权益工具总额	0.00

其他说明

2、以权益结算的股份支付情况

√ 适用 □ 不适用

单位：元

授予日权益工具公允价值的确定方法	授予日的收盘价
可行权权益工具数量的确定依据	详见下述说明
本期估计与上期估计有重大差异的原因	无
以权益结算的股份支付计入资本公积的累计金额	626,414.00
本期以权益结算的股份支付确认的费用总额	0.00

其他说明

对限制性股票限售期和解除限售安排的说明：本激励计划授予限制性股票的限售期分别为授予限制性股票上市之日起12个月、24个月、36个月。激励对象根据本激励计划获授的限制性股票在限售期内不得转让、用于担保或偿还债务。限售期满后，公司为满足解除限售条件的激励对象办理解除限售事宜，未满足解除限售条件的激励对象持有的限制性股票由公司回购注销。

1. 本激励计划授予的限制性股票的解除限售期及各期解除限售时间安排如下表示：

接触限售安排	解除限售时间	解除限售比例
第一个解除限售期	自授予限制性股票上市之日起12个月后的首个交易日起至授予限制性股票上市之日起24个月内的最后一个交易日	30.00%
第二个解除限售期	自授予限制性股票上市之日起24个月后的首个交易日起至授予限制性股票上市之日起36个月内的最后一个交易日	30.00%
第三个解除限售期	自授予限制性股票上市之日起36个月后的首个交易日起至授予限制性股票上市之日起48个月内的最后一个交易日	40.00%

2. 授予限制性股票解除限售的业绩考核要求

本激励计划的解除限售考核年度为 2018-2020 年三个会计年度，每个会计年度考核一次，业绩考核分为公司层面的考核及个人层面业绩考核。

(1) 公司层面各年度业绩考核目标如下表所示：

接触限售安排	解除限售时间
--------	--------

第一个解除限售期	以 2017 年净利润为基数，2018 年净利润增长率不低于 10%；
第二个解除限售期	以 2017 年净利润为基数，2019 年净利润增长率不低于 20%；
第三个解除限售期	以 2017 年净利润为基数，2020 年净利润增长率不低于 30%；

上述“净利润”、“净利润增长率”指标计算以归属于上市公司股东并剔除本激励计划股份支付费用影响的净利润作为计算依据，下同。

若公司层面未满足上述业绩考核目标，所有激励对象对应考核当年可解除限售的限制性股票均不得解除限售，由公司回购注销，回购价格为授予价格。

(2) 个人层面绩效考核要求：

薪酬委员会将对激励对象每个考核年度的综合考评进行打分，并依照激励对象的考核结果或完成率确定其解除限售的比例，激励对象个人当年实际解除限售额度=标准系数×个人当年计划解除限售额度。

激励对象的绩效评价结果划分为优秀、良好、合格和不合格四个档次，考核评价表适用于考核对象。届时根据下表确定激励对象解除限售的比例：

考评结果	S≥90	90>S≥80	90>S≥80	S<60
评价标准	优秀 (A)	良好 (B)	合格 (C)	不合格 (D)
标准系数	1.0	1.0	0.8	0

若激励对象上一年度个人绩效考核评级为优秀、良好、合格，则上一年度激励对象个人绩效考核“达标”，激励对象可按照本激励计划规定的比例分批次解除限售，当期未解除限售部分由上市公司按授予价格回购注销；若激励对象上一年度个人绩效考核结果为不合格，则上一年度激励对象个人绩效考核“不达标”，上市公司将按照本激励计划的规定，取消该激励对象当期解除限售额度，限制性股票由上市公司按授予价格回购并注销。

3、以现金结算的股份支付情况

适用 不适用

4、股份支付的修改、终止情况

无

5、其他

不适用

十四、承诺及或有事项

1、重要承诺事项

资产负债表日存在的重要承诺

(1) 本公司子公司和佳研究院公司章程规定注册资本6000万元，其中本公司认缴出资4800万元，于2026年12月30日前缴足。至2021年06月30日，本公司已出资到位2,046万元，尚有2,754万元未出资到位。

(2) 本公司子公司和佳康泰公司章程规定注册资本10,000万元，于2022年12月31日前缴足。至2021年06月30日，本公司已出资到位9,820万元，尚有180万元未出资到位。

(3) 本公司控股子公司永顺和佳医疗公司章程规定注册资本16,550.25万元，其中本公司认缴出资13,074.70万元，于2020

年9月30日前缴足。至2021年06月30日，本公司已出资到位12,483.50万元，尚有591.20万元未出资到位。

(4) 本公司控股子公司永顺和佳公卫公司章程规定注册资本5,462.50万元，其中本公司认缴出资4,861.13万元，于2020年9月30日前缴足。至2021年06月30日，本公司已出资到位4,685.24万元，尚有175.89万元未出资到位。

(5) 本公司控股子公司和佳服务公司章程规定注册资本2,000.00万元，其中本公司认缴出资900.00万元，于2026年12月31日前缴足。至2021年06月30日，本公司已出资到位135.00万元，尚有765.00万元未出资到位。

除存在上述承诺事项外，截至2021年06月30日止，本公司无其他应披露未披露的重要承诺事项。

2、或有事项

(1) 资产负债表日存在的重要或有事项

本公司不存在需要披露的重要或有事项。

(2) 公司没有需要披露的重要或有事项，也应予以说明

公司不存在需要披露的重要或有事项。

3、其他

十五、资产负债表日后事项

1、重要的非调整事项

单位：元

项目	内容	对财务状况和经营成果的影响数	无法估计影响数的原因

2、利润分配情况

单位：元

拟分配的利润或股利	0.00
经审议批准宣告发放的利润或股利	0.00

3、销售退回

不适用

4、其他资产负债表日后事项说明

十六、其他重要事项

1、前期会计差错更正

(1) 追溯重述法

单位：元

会计差错更正的内容	处理程序	受影响的各个比较期间报表 项目名称	累积影响数

(2) 未来适用法

会计差错更正的内容	批准程序	采用未来适用法的原因

2、债务重组

3、资产置换

(1) 非货币性资产交换

(2) 其他资产置换

4、年金计划

5、终止经营

单位：元

项目	收入	费用	利润总额	所得税费用	净利润	归属于母公司所 有者的终止经营 利润

其他说明

6、分部信息

(1) 报告分部的确定依据与会计政策

本公司以内部组织结构、管理要求、内部报告制度以及经营业务为依据确定经营分部。本公司管理层能够定期评价该分部的经营成果，以决定向其配置资源、评价其业绩；

本公司以行业为基础确定报告分部，分部报告信息根据各分部向管理层报告时采用的会计政策及计量标准披露，这些计量基础与编制财务报表时的会计与计量基础保持一致。

(2) 报告分部的财务信息

单位：元

项目	医疗器械业	融资租赁业	医疗投资业	分部间抵销	合计
主营业务收入	356,658,454.14	100,438,020.74	19,909,557.31	-34,562,807.28	442,443,224.91
主营业务成本	181,243,460.47	29,475,738.68	0.00	6,635,365.48	217,354,564.63
资产总额	6,533,134,959.94	3,165,184,283.83	1,594,930,451.47	-4,715,364,726.54	6,577,884,968.70
负债总额	3,095,658,673.92	1,794,979,910.53	1,103,657,712.99	-2,269,126,298.59	3,725,169,998.85
利润总额	54,045,330.49	38,269,408.36	-25,522,955.41	515,748.87	67,307,532.31

(3) 公司无报告分部的，或者不能披露各报告分部的资产总额和负债总额的，应说明原因

不适用

(4) 其他说明

不适用

7、其他对投资者决策有影响的重要交易和事项

不适用

8、其他

截止2021年06月30日，除上述事项外，本公司不存在应披露的其他重要事项。

十七、母公司财务报表主要项目注释

1、应收账款

(1) 应收账款分类披露

单位：元

类别	期末余额					期初余额				
	账面余额		坏账准备		账面价值	账面余额		坏账准备		账面价值
	金额	比例	金额	计提比例		金额	比例	金额	计提比例	
按单项计提坏账准备的应收账款	0.00	0.00%	0.00	0.00%	0.00	0.00	0.00%	0.00	0.00%	0.00
其中：										

按组合计提坏账准备的应收账款	920,078,921.09	100.00%	238,062,166.81	25.87%	682,016,754.28	1,105,813,377.85	100.00%	243,113,743.29	21.99%	862,699,634.56
其中：										
应收账款组合 1	909,816,794.82	98.88%	238,062,166.81	26.17%	671,754,628.01	941,770,218.80	85.17%	243,113,743.29	25.81%	698,656,475.51
应收账款组合 2	10,262,126.27	1.12%	0.00	0.00%	10,262,126.27	164,043,159.05	14.83%	0.00	0.00%	164,043,159.05
合计	920,078,921.09	100.00%	238,062,166.81	25.87%	682,016,754.28	1,105,813,377.85	100.00%	243,113,743.29	21.99%	862,699,634.56

按单项计提坏账准备：

单位：元

名称	期末余额			
	账面余额	坏账准备	计提比例	计提理由

按组合计提坏账准备：238,062,166.80

单位：元

名称	期末余额		
	账面余额	坏账准备	计提比例
应收账款组合 1	909,816,794.82	238,062,166.80	26.17%
合计	909,816,794.82	238,062,166.80	--

确定该组合依据的说明：

按组合计提坏账准备：0

单位：元

名称	期末余额		
	账面余额	坏账准备	计提比例
应收账款组合 2	10,262,126.27	0.00	0.00%
合计	10,262,126.27	0.00	--

确定该组合依据的说明：

按组合计提坏账准备：

单位：元

名称	期末余额		
	账面余额	坏账准备	计提比例

确定该组合依据的说明：

如是按照预期信用损失一般模型计提应收账款坏账准备，请参照其他应收款的披露方式披露坏账准备的相关信息：

 适用 不适用

按账龄披露

单位：元

账龄	期末余额
1 年以内（含 1 年）	250,375,656.26
1 至 2 年	244,311,812.91
2 至 3 年	188,056,895.71
3 年以上	237,334,556.21
3 至 4 年	129,434,885.59
4 至 5 年	42,075,386.10
5 年以上	65,824,284.52
合计	920,078,921.09

（2）本期计提、收回或转回的坏账准备情况

本期计提坏账准备情况：

单位：元

类别	期初余额	本期变动金额				期末余额
		计提	收回或转回	核销	其他	
应收账款坏账准备	243,113,743.29	-5,051,576.49	0.00	0.00	0.00	238,062,166.80
合计	243,113,743.29	-5,051,576.49	0.00	0.00	0.00	238,062,166.80

其中本期坏账准备收回或转回金额重要的：

单位：元

单位名称	收回或转回金额	收回方式

（3）本期实际核销的应收账款情况

单位：元

项目	核销金额

其中重要的应收账款核销情况：

单位：元

单位名称	应收账款性质	核销金额	核销原因	履行的核销程序	款项是否由关联交易产生

应收账款核销说明：

（4）按欠款方归集的期末余额前五名的应收账款情况

单位：元

单位名称	应收账款期末余额	占应收账款期末余额合计数的比例	坏账准备期末余额

客户 1	26,399,747.04	2.87%	5,279,949.41
客户 2	19,656,000.00	2.14%	9,828,000.00
客户 3	17,529,398.43	1.91%	9,142,758.74
客户 4	16,275,460.55	1.77%	1,264,790.08
客户 5	15,975,200.00	1.74%	4,761,250.00
合计	95,835,806.02	10.43%	

(5) 因金融资产转移而终止确认的应收账款

(6) 转移应收账款且继续涉入形成的资产、负债金额

其他说明：

2、其他应收款

单位：元

项目	期末余额	期初余额
应收利息	0.00	0.00
应收股利	0.00	0.00
其他应收款	144,691,036.74	168,058,549.68
合计	144,691,036.74	168,058,549.68

(1) 应收利息

1) 应收利息分类

单位：元

项目	期末余额	期初余额
定期存款	0.00	0.00
委托贷款	0.00	0.00
债券投资	0.00	0.00
合计	0.00	0.00

2) 重要逾期利息

借款单位	期末余额	逾期时间	逾期原因	是否发生减值及其判断依据

其他说明：

3)坏账准备计提情况

□ 适用 √ 不适用

(2) 应收股利**1)应收股利分类**

单位：元

项目(或被投资单位)	期末余额	期初余额
合计	0.00	0.00

2)重要的账龄超过 1 年的应收股利

单位：元

项目(或被投资单位)	期末余额	账龄	未收回的原因	是否发生减值及其判断依据

3)坏账准备计提情况

□ 适用 √ 不适用

其他说明：

(3) 其他应收款**1)其他应收款按款项性质分类情况**

单位：元

款项性质	期末账面余额	期初账面余额
保证金	44,364,674.29	41,996,875.09
建设代垫款项	24,338,414.53	27,823,073.19
往来款	92,325,407.88	116,194,084.01
员工往来	9,318,120.89	10,155,216.25
其他	58,418.59	72,445.65
合计	170,405,036.18	196,241,694.19

2)坏账准备计提情况

单位：元

坏账准备	第一阶段	第二阶段	第三阶段	合计
	未来 12 个月预期信	整个存续期预期信用损失	整个存续期预期信用损失	

	用损失	(未发生信用减值)	(已发生信用减值)	
2021年1月1日余额	28,183,144.51	0.00	0.00	28,183,144.51
2021年1月1日余额在 本期	—	—	—	—
--转入第二阶段	0.00	0.00	0.00	0.00
--转入第三阶段	0.00	0.00	0.00	0.00
--转回第二阶段	0.00	0.00	0.00	0.00
--转回第一阶段	0.00	0.00	0.00	0.00
本期计提	-2,469,145.07	0.00	0.00	-2,469,145.07
本期转回	0.00	0.00	0.00	0.00
本期转销	0.00	0.00	0.00	0.00
本期核销	0.00	0.00	0.00	0.00
其他变动	0.00	0.00	0.00	0.00
2021年6月30日余额	25,713,999.44	0.00	0.00	25,713,999.44

损失准备本期变动金额重大的账面余额变动情况

适用 不适用

按账龄披露

单位：元

账龄	期末余额
1年以内（含1年）	57,859,596.48
1至2年	10,346,429.87
2至3年	12,378,865.42
3年以上	89,820,144.41
3至4年	5,077,299.32
4至5年	6,989,905.28
5年以上	77,752,939.81
合计	170,405,036.18

3)本期计提、收回或转回的坏账准备情况

本期计提坏账准备情况：

单位：元

类别	期初余额	本期变动金额				期末余额
		计提	收回或转回	核销	其他	
按信用风险特征组合 合计计提坏账准备的	28,183,144.51	-2,469,129.07	0.00	0.00	0.00	25,714,015.44

其他应收款						
合计	28,183,144.51	-2,469,129.07	0.00	0.00	0.00	25,714,015.44

其中本期坏账准备转回或收回金额重要的：

单位：元

单位名称	转回或收回金额	收回方式
------	---------	------

4)本期实际核销的其他应收款情况

单位：元

项目	核销金额
----	------

其中重要的其他应收款核销情况：

单位：元

单位名称	其他应收款性质	核销金额	核销原因	履行的核销程序	款项是否由关联交易产生
------	---------	------	------	---------	-------------

其他应收款核销说明：

5)按欠款方归集的期末余额前五名的其他应收款情况

单位：元

单位名称	款项的性质	期末余额	账龄	占其他应收款期末余额合计数的比例	坏账准备期末余额
客户 1	往来款	65,755,130.00	4 年以上	38.59%	0.00
客户 2	往来款	14,651,459.98	1 年以内	8.60%	0.00
客户 3	保证金	11,281,000.00	1 年以内	6.62%	564,050.00
客户 4	往来款	9,718,900.00	1 年以内	5.70%	0.00
客户 5	建设代垫款	4,520,000.10	5 年以上	2.65%	4,520,000.10
合计	--	105,926,490.08	--	62.16%	5,084,050.10

6)涉及政府补助的应收款项

单位：元

单位名称	政府补助项目名称	期末余额	期末账龄	预计收取的时间、金额及依据
不适用				

不适用

7)因金融资产转移而终止确认的其他应收款

不适用

8)转移其他应收款且继续涉入形成的资产、负债金额

不适用

其他说明：

不适用

3、长期股权投资

单位：元

项目	期末余额			期初余额		
	账面余额	减值准备	账面价值	账面余额	减值准备	账面价值
对子公司投资	2,069,604,291.40	0.00	2,069,604,291.40	2,091,604,291.40	8,185,400.55	2,083,418,890.85
对联营、合营企业投资	188,360,536.26	0.00	188,360,536.26	142,107,302.46	0.00	142,107,302.46
合计	2,257,964,827.66	0.00	2,257,964,827.66	2,233,711,593.86	8,185,400.55	2,225,526,193.31

(1) 对子公司投资

单位：元

被投资单位	期初余额(账面价值)	本期增减变动				期末余额(账面价值)	减值准备期末余额
		追加投资	减少投资	计提减值准备	其他		
和佳信息技术	64,998,950.96	0.00	0.00	0.00	0.00	64,998,950.96	0.00
和佳影像	30,000,000.00	0.00	0.00	0.00	0.00	30,000,000.00	0.00
中山和佳	124,240,000.00	0.00	0.00	0.00	0.00	124,240,000.00	0.00
和佳泰基	810,939.58	0.00	0.00	0.00	0.00	810,939.58	0.00
和佳生物	1,400,000.00	0.00	0.00	0.00	0.00	1,400,000.00	0.00
恒源租赁	929,532,000.00	0.00	0.00	0.00	0.00	929,532,000.00	0.00
珠海弘陞	13,814,599.45	0.00	13,814,599.45	0.00	0.00	0.00	0.00
欣阳科技	16,800,000.00	0.00	0.00	0.00	0.00	16,800,000.00	0.00
和佳 ENT	0.86	0.00	0.00	0.00	0.00	0.86	0.00
和佳医疗建投	600,000,000.00	0.00	0.00	0.00	0.00	600,000,000.00	0.00
和奇医疗	10,125,000.00	0.00	0.00	0.00	0.00	10,125,000.00	0.00

和佳研究院	20,460,000.00	0.00	0.00	0.00	0.00	20,460,000.00	0.00
永顺和佳公卫	46,852,400.00	0.00	0.00	0.00	0.00	46,852,400.00	0.00
永顺和佳医疗	124,835,000.00	0.00	0.00	0.00	0.00	124,835,000.00	0.00
和佳服务	1,350,000.00	0.00	0.00	0.00	0.00	1,350,000.00	0.00
和佳康泰	98,200,000.00	0.00	0.00	0.00	0.00	98,200,000.00	0.00
合计	2,083,418,890.85	0.00	13,814,599.45	0.00	0.00	2,069,604,291.40	0.00

(2) 对联营、合营企业投资

单位：元

投资单位	期初余额 (账面价值)	本期增减变动								期末余额 (账面价值)	减值准备 期末余额
		追加投资	减少投资	权益法下 确认的投资 损益	其他综合 收益调整	其他权益 变动	宣告发放 现金股利 或利润	计提减值 准备	其他		
一、合营企业											
二、联营企业											
四川康兴	26,000,000.00	5,000,000.00	0.00	0.00	0.00	0.00	0.00	0.00	0.00	31,000,000.00	0.00
阳和投资	110,062,933.67	0.00	0.00	44,848,870.62	0.00	0.00	0.00	0.00	0.00	154,911,804.29	0.00
德尚韵兴	6,044,368.79	0.00	0.00	-3,595,636.82	0.00	0.00	0.00	0.00	0.00	2,448,731.97	0.00
小计	142,107,302.46	5,000,000.00	0.00	41,253,233.80	0.00	0.00	0.00	0.00	0.00	188,360,536.26	0.00
合计	142,107,302.46	5,000,000.00	0.00	41,253,233.80	0.00	0.00	0.00	0.00	0.00	188,360,536.26	0.00

(3) 其他说明

4、营业收入和营业成本

单位：元

项目	本期发生额		上期发生额	
	收入	成本	收入	成本
主营业务	303,468,820.37	161,479,845.86	261,633,355.63	144,828,554.52
其他业务	6,873,554.13	0.00	37,543,599.41	0.00

合计	310,342,374.50	161,479,845.86	299,176,955.04	144,828,554.52
----	----------------	----------------	----------------	----------------

收入相关信息：

单位：元

合同分类	分部 1	分部 2		合计
其中：				
其中：				
其中：				
其中：				
其中：				
其中：				
其中：				

与履约义务相关的信息：

本公司在履行了合同中的履约义务，即在客户取得相关商品或服务控制权时，按照分摊至该项履约义务的交易价格确认收入。

履约义务，是指合同中本公司向客户转让可明确区分商品或服务的承诺。

取得相关商品控制权，是指能够主导该商品的使用并从中获得几乎全部的经济利益。

本公司在合同开始日即对合同进行评估，识别该合同所包含的各单项履约义务，并确定各单项履约义务是在某一时段内履行，还是某一时点履行。满足下列条件之一的，属于在某一时间段内履行的履约义务，本公司按照履约进度，在一段时间内确认收入：

(1) 客户在本公司履约的同时即取得并消耗本公司履约所带来的经济利益；

(2) 客户能够控制本公司履约过程中在建的商品；

(3) 本公司履约过程中所产出的商品具有不可替代用途，且本公司在整个合同期间内有权就累计至今已完成的履约部分收取款项。否则，本公司在客户取得相关商品或服务控制权的时点确认收入。

对于在某一时段内履行的履约义务，本公司根据商品和劳务的性质，采用产出法确定恰当的履约进度。产出法是根据已转移给客户的商品对于客户的价值确定履约进度。当履约进度不能合理确定时，公司已经发生的成本预计能够得到补偿的，按照已经发生的成本金额确认收入，直到履约进度能够合理确定为止。

对于在某一时点履行的履约义务，本公司在客户取得相关商品或服务控制权时点确认收入。在判断客户是否已取得商品或服务控制权时，本公司考虑下列迹象：

(1) 公司就该商品享有现时收款权利，即客户就该商品负有现时付款义务；

(2) 公司已将该商品的法定所有权转移给客户，即客户已拥有该商品的法定所有权；

(3) 公司已将该商品实物转移给客户，即客户已实物占有该商品；

(4) 公司已将该商品所有权上的主要风险和报酬转移给客户，即客户已取得该商品所有权上的主要风险和报酬；

(5) 客户已接受该商品；

(6) 其他表明客户已取得商品控制权的迹象。

与分摊至剩余履约义务的交易价格相关的信息：

本报告期末已签订合同、但尚未履行或尚未履行完毕的履约义务所对应的收入金额为 139,156,283.51 元，其中，91,129,861.49 元预计将于 2021 年度确认收入，48,026,422.02 元预计将于 2022 年度确认收入，元预计将于年度确认收入。

其他说明：

5、投资收益

单位：元

项目	本期发生额	上期发生额
成本法核算的长期股权投资收益	0.00	0.00
权益法核算的长期股权投资收益	41,253,233.80	28,108,753.82
处置长期股权投资产生的投资收益	0.00	0.00
交易性金融资产在持有期间的投资收益	0.00	0.00
处置交易性金融资产取得的投资收益	0.00	0.00
其他权益工具投资在持有期间取得的股利收入	0.00	0.00
丧失控制权后，剩余股权按公允价值重新计量产生的利得	0.00	0.00
债权投资在持有期间取得的利息收入	0.00	0.00
其他债权投资在持有期间取得的利息收入	0.00	0.00
处置其他债权投资取得的投资收益	0.00	0.00
其他		3,586.40
合计	41,253,233.80	28,112,340.22

6、其他

十八、补充资料

1、当期非经常性损益明细表

√ 适用 □ 不适用

单位：元

项目	金额	说明
非流动资产处置损益	0.00	
越权审批或无正式批准文件的税收返还、减免	0.00	
计入当期损益的政府补助（与企业业务密切相关，按照国家统一标准定额或定量享受的政府补助除外）	6,940,774.90	
计入当期损益的对非金融企业收取的资金占用费	0.00	
企业取得子公司、联营企业及合营企业的投资成本小于取得投资时应享有被投资单	0.00	

位可辨认净资产公允价值产生的收益		
非货币性资产交换损益	0.00	
委托他人投资或管理资产的损益	0.00	
因不可抗力因素，如遭受自然灾害而计提的各项资产减值准备	0.00	
债务重组损益	0.00	
企业重组费用，如安置职工的支出、整合费用等	0.00	
交易价格显失公允的交易产生的超过公允价值部分的损益	0.00	
同一控制下企业合并产生的子公司期初至合并日的当期净损益	0.00	
与公司正常经营业务无关的或有事项产生的损益	0.00	
除同公司正常经营业务相关的有效套期保值业务外，持有交易性金融资产、衍生金融资产、交易性金融负债、衍生金融负债产生的公允价值变动损益，以及处置交易性金融资产、衍生金融资产、交易性金融负债、衍生金融负债和其他债权投资取得的投资收益	0.00	
单独进行减值测试的应收款项、合同资产减值准备转回	0.00	
对外委托贷款取得的损益	0.00	
采用公允价值模式进行后续计量的投资性房地产公允价值变动产生的损益	0.00	
根据税收、会计等法律、法规的要求对当期损益进行一次性调整对当期损益的影响	0.00	
受托经营取得的托管费收入	0.00	
除上述各项之外的其他营业外收入和支出	63,382.00	
其他符合非经常性损益定义的损益项目	70,793.04	
减：所得税影响额	1,350,828.46	
少数股东权益影响额	13,905.77	
合计	5,710,215.71	--

对公司根据《公开发行证券的公司信息披露解释性公告第 1 号——非经常性损益》定义界定的非经常性损益项目，以及把《公开发行证券的公司信息披露解释性公告第 1 号——非经常性损益》中列举的非经常性损益项目界定为经常性损益的项目，应说明原因。

适用 不适用

2、净资产收益率及每股收益

报告期利润	加权平均净资产收益率	每股收益	
		基本每股收益（元/股）	稀释每股收益（元/股）
归属于公司普通股股东的净利润	2.19%	0.0724	0.0724
扣除非经常性损益后归属于公司普通股股东的净利润	1.97%	0.0652	0.0652

3、境内外会计准则下会计数据差异

(1) 同时按照国际会计准则与按中国会计准则披露的财务报告中净利润和净资产差异情况

适用 不适用

(2) 同时按照境外会计准则与按中国会计准则披露的财务报告中净利润和净资产差异情况

适用 不适用

(3) 境内外会计准则下会计数据差异原因说明，对已经境外审计机构审计的数据进行差异调节的，应注明该境外机构的名称

不适用

4、其他