



# 美盈森集团股份有限公司

## 2020 年年度报告

2021-024

2021 年 04 月

## 第一节 重要提示、目录和释义

公司董事会、监事会及董事、监事、高级管理人员保证年度报告内容的真实、准确、完整，不存在虚假记载、误导性陈述或重大遗漏，并承担个别和连带的法律责任。

公司负责人王海鹏、主管会计工作负责人袁宏贵及会计机构负责人(会计主管人员)袁宏贵声明：保证本年度报告中财务报告的真实、准确、完整。

所有董事均已出席了审议本报告的董事会会议。

本年度报告涉及未来计划等前瞻性陈述，不构成公司对投资者的实质承诺，请投资者注意投资风险。

公司请投资者认真阅读本年度报告全文，并特别注意公司可能面临的包括行业竞争、市场等风险因素。详细内容见本报告第四节“（九）公司未来发展的展望”部分。

公司经本次董事会审议通过的利润分配预案为：以 1,531,323,685 为基数，向全体股东每 10 股派发现金红利 1.2 元（含税），送红股 0 股（含税），不以公积金转增股本。

## 目录

第一节 重要提示、目录和释义.....	2
第二节 公司简介和主要财务指标.....	6
第三节 公司业务概要.....	10
第四节 经营情况讨论与分析.....	13
第五节 重要事项 .....	47
第六节 股份变动及股东情况.....	74
第七节 优先股相关情况.....	80
第八节 可转换公司债券相关情况.....	81
第九节 董事、监事、高级管理人员和员工情况.....	82
第十节 公司治理 .....	88
第十一节 公司债券相关情况.....	96
第十二节 财务报告.....	97
第十三节 备查文件目录.....	242

## 释义

释义项	指	释义内容
公司、本公司、美盈森、深圳美盈森	指	美盈森集团股份有限公司
东莞美盈森	指	东莞市美盈森环保科技有限公司，系公司全资子公司
苏州美盈森	指	苏州美盈森环保科技有限公司，系公司全资子公司
重庆美盈森	指	重庆市美盈森环保包装工程有限公司，系公司全资子公司
香港美盈森	指	美盈森（香港）国际控股有限公司，系公司全资子公司
东莞美芯龙	指	东莞市美芯龙物联网科技有限公司，系公司全资子公司
郑州美盈森	指	郑州市美盈森环保科技有限公司，系公司全资子公司
天津美盈森	指	天津美盈森智谷科技有限公司，系公司全资子公司
佛山美盈森	指	佛山市美盈森绿谷科技有限公司，系公司全资子公司
中山美盈森	指	中山市美盈森环保科技有限公司，系公司全资子公司
小美集	指	小美集科技有限公司，系公司全资子公司
美莲检测	指	美莲检测有限公司，系公司全资子公司
武汉美盈森	指	武汉市美盈森环保科技有限公司，系公司全资子公司
成都美盈森	指	成都市美盈森环保科技有限公司，系公司全资子公司
金之彩	指	深圳市金之彩文化创意有限公司，系公司控股子公司
泸美供应链	指	四川泸美供应链管理有限公司，系公司全资子公司
宜美供应链	指	四川宜美供应链管理有限公司，系泸美供应链全资子公司
长沙美盈森	指	长沙美盈森智谷科技有限公司，系公司控股子公司
中大绿谷	指	中大绿谷实业股份有限公司，系公司控股子公司
湖南美盈森	指	湖南美盈森实业有限公司，系公司控股子公司
安徽美盈森	指	安徽美盈森智谷科技有限公司，系公司控股子公司
苏州智谷	指	美盈森智谷（苏州）包装技术有限公司，系苏州美盈森控股子公司
江苏美彩	指	江苏美彩包装有限公司，系苏州美盈森控股子公司
越南美盈森	指	MYS GROUP (VIETNAM) COMPANY LIMITED，系香港美盈森全资子公司
西安美盈森	指	西安美盈森智谷科技有限公司，系公司全资子公司
台湾美盈森	指	台湾美盈森有限公司，系香港美盈森全资子公司
东莞美之兰	指	东莞市美之兰环保科技有限公司，系东莞美盈森全资子公司
苏州智谷科技	指	苏州美盈森智谷科技有限公司，系苏州美盈森全资子公司

福建美盈森	指	福建美盈森环保科技有限公司，系公司全资子公司
青岛美盈森	指	青岛美盈森智谷科技有限公司，系公司全资子公司
文麻生物、云南文麻	指	云南文麻生物科技有限公司，系公司控股子公司
同奈美盈森	指	MYS (DONG NAI) PACKAGING TECHNOLOGY COMPANY LIMITED, 系越南美盈森全资子公司
越南包装技术	指	MYS GROUP (VIETNAM) PACKING THCHNOLOGY CO.,LTD, 系香港美盈森全资子公司
美达科技	指	美达科技包装（泰国）有限公司，系香港美盈森控股子公司
深圳文麻	指	深圳市文麻生物科技有限公司，系云南文麻的控股子公司
习水美盈森	指	贵州省习水县美盈森科技有限公司，系公司控股子公司
涟水美盈森	指	涟水美盈森智谷科技有限公司，系公司控股子公司
印度美盈森	指	MYS PR INDIA PRIVATE LIMITED, 系香港美盈森控股子公司
印度美盈森技术	指	MYS INDIA PACKAGING TECHNOLOGY PRIVATE LIMITED, 系香港美盈森全资子公司

## 第二节 公司简介和主要财务指标

### 一、公司信息

股票简称	美盈森	股票代码	002303
股票上市证券交易所	深圳证券交易所		
公司的中文名称	美盈森集团股份有限公司		
公司的中文简称	美盈森		
公司的外文名称（如有）	MYS Group Co., Ltd.		
公司的外文名称缩写（如有）	MYS		
公司的法定代表人	王海鹏		
注册地址	深圳市光明新区光明新陂头村美盈森厂区 A 栋		
注册地址的邮政编码	518107		
办公地址	深圳市光明新区光明新陂头村美盈森厂区 A 栋		
办公地址的邮政编码	518107		
公司网址	www.szmys.com		
电子信箱	mys.stock@szmys.com		

### 二、联系人和联系方式

	董事会秘书	证券事务代表
姓名	刘会丰	闻敏
联系地址	深圳市光明新区光明新陂头村美盈森厂区 A 栋	深圳市光明新区光明新陂头村美盈森厂区 A 栋
电话	0755-29751877	0755-29751877
传真	0755-28234302	0755-28234302
电子信箱	mys.stock@szmys.com	mys.stock@szmys.com

### 三、信息披露及备置地点

公司选定的信息披露媒体的名称	《证券时报》
登载年度报告的中国证监会指定网站的网址	www.cninfo.com.cn
公司年度报告备置地点	公司证券部、深交所

#### 四、注册变更情况

组织机构代码	91440300723000100A
公司上市以来主营业务的变化情况（如有）	无变更
历次控股股东的变更情况（如有）	无变更

#### 五、其他有关资料

公司聘请的会计师事务所

会计师事务所名称	大信会计师事务所（特殊普通合伙）
会计师事务所办公地址	北京市海淀区知春路1号学院国际大厦1504室
签字会计师姓名	陈菁佩、毛玲玲

公司聘请的报告期内履行持续督导职责的保荐机构

适用  不适用

保荐机构名称	保荐机构办公地址	保荐代表人姓名	持续督导期间
中泰证券股份有限公司	北京市西城区太平桥大街丰盛胡同28号太平洋保险大厦A座5层	李硕、陈胜可	2017年2月10日至2017年12月31日

公司聘请的报告期内履行持续督导职责的财务顾问

适用  不适用

#### 六、主要会计数据和财务指标

公司是否需追溯调整或重述以前年度会计数据

是  否

追溯调整或重述原因

会计差错更正

	2020年	2019年		本年比上年增减	2018年	
		调整前	调整后		调整后	调整前
营业收入（元）	3,365,262,052.83	3,392,132,631.63	3,392,132,631.63	-0.79%	3,248,945,549.35	3,248,945,549.35
归属于上市公司股东的净利润（元）	194,089,809.75	535,279,249.14	535,279,249.14	-63.74%	401,205,568.76	401,205,568.76
归属于上市公司股东的扣除非经常性损益的净利润（元）	144,928,866.96	384,329,839.05	384,329,839.05	-62.29%	353,124,133.37	353,124,133.37
经营活动产生的现金流量净额（元）	409,889,963.81	441,130,346.32	441,130,346.32	-7.08%	273,926,567.38	273,926,567.38

基本每股收益（元/股）	0.1267	0.3496	0.3496	-63.76%	0.2608	0.2608
稀释每股收益（元/股）	0.1267	0.3496	0.3496	-63.76%	0.2608	0.2608
加权平均净资产收益率	3.96%	11.72%	11.72%	-7.76%	9.16%	9.16%
	2020 年末	2019 年末		本年末比上年 末增减	2018 年末	
		调整前	调整后	调整后	调整前	调整后
总资产（元）	7,242,688,037.98	7,269,432,950.85	7,269,432,950.85	-0.37%	6,369,909,693.04	6,369,909,693.04
归属于上市公司股东的净资产（元）	4,834,924,996.01	5,147,240,482.87	5,142,086,439.66	-5.97%	4,476,485,987.19	4,471,331,943.98

会计政策变更的原因及会计差错更正的情况

会计差错更正的原因：2021 年 1 月 5 日，公司控股子公司深圳市金之彩文化创意有限公司（以下简称“深圳金之彩”）收到国家税务总局深圳市税务局第三稽查局签发的深税三稽罚（2020）1198 号《税务行政处罚决定书》及深税三稽处（2020）2269 号《税务处理决定书》，根据上述处理决定书，深圳金之彩应补缴 2012 年至 2014 年度增值税、城建税、教育费附加、企业所得税等税费 7,362,918.87 元。根据《企业会计准则第 28 号——会计政策、会计估计变更和差错更正》《公开发行证券的公司信息披露编报规则第 19 号——财务信息的更正及相关披露》等相关规定，公司及深圳金之彩对上述前期差错采用追溯重述法进行了更正，公司相应调整前期合并财务报表，对公司 2020 年度利润无影响。

公司最近三个会计年度扣除非经常性损益前后净利润孰低者均为负值，且最近一年审计报告显示公司持续经营能力存在不确定性

是  否

扣除非经常损益前后的净利润孰低者为负值

是  否

## 七、境内外会计准则下会计数据差异

### 1、同时按照国际会计准则与按照中国会计准则披露的财务报告中净利润和净资产差异情况

适用  不适用

公司报告期不存在按照国际会计准则与按照中国会计准则披露的财务报告中净利润和净资产差异情况。

### 2、同时按照境外会计准则与按照中国会计准则披露的财务报告中净利润和净资产差异情况

适用  不适用

公司报告期不存在按照境外会计准则与按照中国会计准则披露的财务报告中净利润和净资产差异情况。

## 八、分季度主要财务指标

单位：元

	第一季度	第二季度	第三季度	第四季度
营业收入	540,683,170.49	805,319,649.89	916,143,369.70	1,103,115,862.75



归属于上市公司股东的净利润	45,742,349.56	49,125,717.81	58,820,024.45	40,401,717.93
归属于上市公司股东的扣除非经常性损益的净利润	40,732,968.55	44,045,036.69	54,486,890.99	5,663,970.73
经营活动产生的现金流量净额	150,505,205.65	65,942,630.64	119,395,114.90	74,047,012.62

上述财务指标或其加总数是否与公司已披露季度报告、半年度报告相关财务指标存在重大差异

是  否

公司 2020 年第四季度扣非净利润波动较大的原因主要系：（1）公司 2020 年第四季度营业收入增加较多，年末应收账款增加，公司年末坏账准备较 2020 年三季度计提增加 775.65 万元；（2）公司第四季度汇兑损失较前三季度增加 2,389.18 万元；（3）公司年末较 2020 年三季度存货跌价准备计提增加 890.74 万元；（4）公司第四季度净利润与扣非后的净利润相差较大主要系公司投资性房地产公允价值变动损益 3,488.05 万元，全部计入非经常性损益。

## 九、非经常性损益项目及金额

适用  不适用

单位：元

项目	2020 年金额	2019 年金额	2018 年金额	说明
非流动资产处置损益（包括已计提资产减值准备的冲销部分）	-152,178.09	-1,902,205.66	-2,989,803.88	
计入当期损益的政府补助（与企业业务密切相关，按照国家统一标准定额或定量享受的政府补助除外）	29,517,098.34	16,229,087.55	11,596,509.50	
委托他人投资或管理资产的损益	11,713,711.86	15,900,379.62	12,908,667.30	
采用公允价值模式进行后续计量的投资性房地产公允价值变动产生的损益	34,880,500.82	153,583,500.61	42,352,887.72	主要系公司、重庆美盈森、成都美盈森、苏州美盈森、长沙美盈森投资性房地产公允价值变动损益形成
除上述各项之外的其他营业外收入和支出	-15,167,972.72	-2,536,491.63	-3,989,571.38	
减：所得税影响额	10,637,486.06	28,600,116.22	11,127,378.19	
少数股东权益影响额（税后）	992,731.36	1,724,744.18	669,875.68	
合计	49,160,942.79	150,949,410.09	48,081,435.39	--

对公司根据《公开发行证券的公司信息披露解释性公告第 1 号——非经常性损益》定义界定的非经常性损益项目，以及把《公开发行证券的公司信息披露解释性公告第 1 号——非经常性损益》中列举的非经常性损益项目界定为经常性损益的项目，应说明原因

适用  不适用

公司报告期不存在将根据《公开发行证券的公司信息披露解释性公告第 1 号——非经常性损益》定义、列举的非经常性损益项目界定为经常性损益的项目的情形。

## 第三节 公司业务概要

### 一、报告期内公司从事的主要业务

#### 1、公司主要业务、产品及用途

公司主要从事运输包装产品、精品包装产品、标签产品及电子功能材料模切产品的研发、生产与销售，并为客户提供包装设计、包装方案优化、包装材料第三方采购与包装产品物流配送、供应商库存管理以及现场辅助包装作业等包装一体化深度服务。

公司的主要产品为轻型包装产品、重型包装产品、标签产品及电子功能材料模切产品，其中轻型包装产品为轻型瓦楞包装产品和精品盒产品，重型包装产品包括重型瓦楞包装产品和重型复合包装产品，电子功能材料模切产品是为高端消费类电子客户提供缓冲垫片减震泡棉、粘贴胶带、保护膜、防尘网布、导电绝缘膜等电子功能材料模切产品。公司主要客户覆盖电子通讯、智能终端、白酒、家具家居、家用电器、汽车及新能源汽车产业链、食品饮料、电商物流、快递速运等多个行业。

#### 2、公司主要业务模式

公司始终以市场为驱动、以顾客需求为导向，于业内率先提出并构建了包装一体化服务模式，并通过持续的创新、优化和提升，不断夯实和完善了公司包装一体化服务模式，致力于成为国际领先的包装一体化综合服务商。包装一体化服务是指由包装供应商完成客户产品包装相关的所有环节，即除了提供包装产品，还提供包装设计、包装方案优化、包装材料第三方采购与包装产品物流配送、供应商库存管理以及辅助包装作业等服务。作为包装一体化服务供应商，公司兼具传统包装产品生产商、设计服务提供商、采购服务商与物流服务商的特点，从降低成本、提高效率、增加价值三方面切入，为客户提供包装产品与服务。通过包装一体化服务模式，公司与众多世界知名企业和国内外细分行业龙头企业建立了深度合作关系，相互依存关系不断增强，形成了覆盖电子通讯、智能终端、白酒、家具家居、家用电器、汽车及新能源汽车产业链、食品饮料、电商物流、快递速运等多个行业的优质客户群，为公司持续健康发展奠定了坚实的基础。

#### 3、公司所属行业的发展阶段、周期性特点及公司所处的行业地位

公司包装产业业务属于包装产业五大子行业之一的纸质包装行业。国内包装产业经过30多年的发展，已建成涵盖设计、生产、检测、流通、回收循环利用等产品全生命周期的较为完善的体系，分为纸质包装、塑料包装、金属包装、玻璃包装、竹木包装五大子行业。包装工业为中国制造体系的重要组成部分。根据中国包装联合会发布的《中国包装行业年度运行报告》，2019年，全国包装行业规模以上企业7,916家，累计完成主营业务收入10,033亿元，市场规模巨大。同时，我国包装印刷市场发展起步较晚，与发达国家成熟包装印刷市场产业高度集中的情况相比，呈现出“大行业、小公司”的特点。

近年来，行业集中度继续呈现不断提升的态势，部分竞争力较弱的中小纸包装企业面临较大的经营压力，具有竞争优势的包装企业新客户开发及获得优质订单的能力凸显。公司为行业内的领先企业，在服务模式、研发设计、制造平台、经营管理及产品品牌等方面已形成自身突出的竞争优势，具有众多优质的世界级知名品牌企业或国内细分行业领先企业客户资源，客户群广泛分布于电子通讯、智能终端、白酒、家具家居、家用电器、汽车及新能源汽车产业链、食品饮料、电商物流、快递速运等优势产业，有望在行业集中度加速提升的过程中受益。

### 二、主要资产重大变化情况

#### 1、主要资产重大变化情况

主要资产	重大变化说明
股权资产	未发生重大变动
固定资产	固定资产较 2019 年末增加 27,844.92 万元，增长 22.28%，主要系报告期包装印刷工

	业 4.0 智慧型工厂（长沙）项目、美盈森包装印刷工业进出口贸易及保税加工（岳阳）项目等项目将已达到预定可使用状态的房屋建筑物、生产设备转入固定资产所致；
无形资产	未发生重大变动
在建工程	在建工程较 2019 年末减少 9,465.04 万元，减少 35.58%，主要系报告期包装印刷工业 4.0 智慧型工厂（长沙）项目、美盈森包装印刷工业进出口贸易及保税加工（岳阳）项目等项目将已达到预定可使用状态的房屋建筑物、生产设备转入固定资产所致；

## 2、主要境外资产情况

√ 适用 □ 不适用

资产的具体内容	形成原因	资产规模	所在地	运营模式	保障资产安全性的控制措施	收益状况	境外资产占公司净资产的比重	是否存在重大减值风险
香港美盈森	自主投资	459,682,257.04 元	香港特别行政区	自主经营	全资控股	50,934,752.19 元	9.38%	否

## 三、核心竞争力分析

### 1、“价值增值共享”服务模式优势

公司以市场为驱动、以顾客需求为导向，于行业内率先采用“包装一体化”的服务模式。作为包装一体化服务供应商，公司兼具生产商、设计服务提供商、采购服务商与物流服务商的特点，从降低成本、提高效率、增加价值三方面，为客户提供包装产品与服务。公司包装一体化的服务模式能够提升客户产品品牌、提升客户供应链管理效率、降低客户综合采购成本，因能够实现客户价值增值而备受众多客户赞誉。公司借助于“包装一体化”的服务模式，避开了低技术含量、低附加值的激烈竞争，在为客户服务过程中获得了较好的经济效益。

### 2、持续创新技术研发优势

公司在深圳、东莞、苏州、重庆、台湾、美国等地设立了专门的研发中心，中心聚集了包装领域资深专家领衔的研发技术队伍，公司还与高校建立了长期技术合作关系。截至报告期末，公司及下属子公司共拥有国家专利475项，其中包括76项发明专利、388项实用新型专利和11项外观专利，是32项国家/行业包装标准的主要起草或参与起草单位，专利和标准数量业内排名前列。

公司深圳研发中心被深圳市人民政府认定为“市级技术中心”，东莞美盈森被认定为第十五批广东省省级企业技术中心之一，东莞美盈森拥有广东省高分子环保包装材料工程技术研究中心，公司深圳基地拥有广东省绿色印刷及智能包装设计工程技术研究中心。通过产品外观设计、缓冲设计、一体化设计等措施，在实现客户对于包装基础功能诉求的同时提升了产品的视觉表达效果和艺术水平，并降低了客户的综合包装成本，在为客户创造价值的过程中形成了独特的竞争优势。

### 3、集团性、多区域、国际化服务优势

纸包装优质订单主要集中在集团性领先企业，而纸包装行业企业经济服务半径一般在300公里以内。因此，和集团性大客户建立全面、深入的合作关系，对纸包装企业跟随集团性大客户实现多区域产能布局有较高的要求。

公司在全球有下属子公司共46家，其中境内37家，分布在粤港澳大湾区、长三角经济圈、成渝经济区、长株潭经济圈、一带一路—西安等经济活跃区域；境外9家，主要分布在一带一路东南亚、南亚沿线国家。公司已基本完成了在国内活跃经

济区域的战略布局，同时，近年来紧跟客户订单需求，加快了在东南亚、南亚的产能布局，形成了集团性、多区域、国际化服务优势。

#### 4、先进的管理优势

公司建立了基于优化财务表现和追求提升客户服务水平的精细化管理体系，主要包括订单管理、产品品质管理、设计管理、生产管理、采购管理、成本和费用管控、信息化管理、流程管理和优化等。公司通过涵盖营销、采购、研发、生产、仓储、物流等各个环节的精细化管理体系，为公司实现较强的盈利能力、成本和费用的有效管控以及较高的人均产值奠定良好的基础。

截至目前，公司先后建立了GB/T 29490企业知识产权管理体系、GJB 9001B武器装备质量管理体系、FSC-CoC管理体系、G7和GMI标准化印刷管理体系等十数项并获得多家客户的CSR社会责任管理认证，认证体系数量业内排名前列，体现了公司领先的管理水平。

#### 5、著名品牌客户资源优势

客户价值决定了供应商价值，与面向终端零售客户的企业不同，上游供应商的品牌和竞争力更多取决于企业客户的品牌知名度和市场地位，拥有一批优质客户是供应商最为重要的优势之一。公司消费电子、智能终端产业领域主要客户包括小米、富士康、纬创、仁宝、华为、联想、京东方、海康威视、Samsung、Vertiv、Canon、HP、Bose、Harman、Sonos、Qisda。公司食品饮料、白酒、保健品产业领域主要客户包括泸州老窖、洋河、剑南春、五粮液、茅台习酒、今世缘、华润怡宝、旺旺、伊利、蒙牛乳业、绿雪生物、晨光乳业、Amway；公司家具家居、家用电器产业领域主要客户包括IKEA、HomeDepot、A.O.Smith、McQuay、美的集团、青岛海尔、四川长虹、海信、TCL；公司电商物流、快递速运产业领域客户主要包括京东、顺丰、唯品会、网易、跨越速运；公司汽车及新能源汽车产业链客户主要包括福耀玻璃、BOSCH、比亚迪、康宁；医疗用品产业主要客户包括稳健医疗、理邦仪器等。上述客户信誉良好，资金实力雄厚，抗风险能力强，本身发展情况较好，经营稳健或快速发展，对其产品配套的包装产品的需求持续、稳定，同时还具有巨大的其他配套产品需求。

公司的品牌客户资源优势为公司不断开发新客户以及公司销售量的持续增长提供了保障。一方面，公司能借助品牌客户在各行业的影响力，进一步扩大和强化公司的品牌优势，开拓更多优质客户。凭借公司在研发、品质、服务等全方位的竞争优势以及良好的口碑，公司正在不断获得世界知名客户以及细分行业龙头企业的供应资质，使得公司的客户资源优势得到持续增强。另一方面，高端品牌客户对供应商资质审核严格，审核周期较长，导入后不会轻易变更，且高端品牌客户包装需求普遍较大，公司为其提供包装服务订单有望持续增加并达到一定规模，从而为公司销售量的持续增长提供保障。

#### 6、高端制造及智慧制造平台优势

面对复杂多变的外部环境，公司坚信，谁掌握技术创新，谁掌握智能制造，谁就能把握未来竞争的主动权。公司在深圳、东莞、苏州、重庆、六安、长沙、成都、习水、涟水、越南北宁、越南同奈拥有十一个高端制造平台，其中东莞、六安、长沙、成都基地均拥有智慧工厂。公司智慧工厂所采用的瓦楞纸板生产线、原纸物流系统、全自动纸板物流系统及印刷联动线均处于行业领先水平，叠加上公司在纸包装领域多年的研发、生产技术及经验积累，实现从原材料到产成品的生产过程智能化，能为客户提供优质、高效、价优的包装服务。

#### 7、优质产品及知名品牌优势

公司自成立以来，凭借领先的包装一体化服务理念以及优质的产品与服务质量，形成了良好的品牌效应。公司制定了明确的、可执行的、落实到岗的品质管理奖惩制度，保障了公司产品品质稳定。

多年来，公司先后获得“自主创新百强中小企业”、“知识产权优势企业”、“行业自主创新领军企业”、“广东省百强民营企业”、“深圳市市长质量奖”、“中国环保产品质量信得过重点品牌”、“广东省工程中心”等荣誉，并先后获得多家世界级客户的优秀供应商奖。良好的品牌效应及市场口碑有利于公司业务规模持续增加。

## 第四节 经营情况讨论与分析

### 一、概述

当今世界正经历百年未有之大变局，2020年，新冠肺炎疫情全球大流行使这个变局加速演进，经济全球化遭遇逆流，世界经济低迷、国际贸易和投资大幅萎缩，中国在世界主要经济体中率先实现正增长，以国内大循环为主体，国内国际双循环相互促进的新发展格局正在加快构建。

面对日趋复杂的国际贸易环境和新的经济发展格局，公司经营层在董事会的领导下，在公司战略框架指引下，集中精力抗击疫情对公司经营的影响，稳复工、战疫情、抓经营。

在包装产业方面，抓住国内大循环的牛鼻子，并充分挖掘国际市场，有策略的加强国内国外业务发展。报告期内，公司在白酒、医疗用品、电商物流、汽车及新能源汽车等领域拓展了一批新客户；推动习水、涟水两个白酒包装生产基地当年建设、当年投产；推动越南同奈生产基地投产，越南河南基地土建工程部分竣工，贴近服务一带一路-越南区域客户。

在大健康产业方面，一方面抓住广大居民对植物蛋白肉接受度越来越高的契机，将植物蛋白肉推向市场。同时积极推动实现《火麻仁益生菌蛋白粉》等新产品的上市；另一方面，公司向有关部门申请工业大麻花叶加工许可证，并已取得文山市公安局关于工业大麻加工许可证的前置批复手续。

2020年，公司实现营业收入336,526.21万元，同比下降0.79%；营业成本256,679.37万元，同比增长11.40%；归属于上市公司股东的净利润19,408.98万元，同比下降63.74%。

报告期内，尽管公司在包装产业业务拓展方面取得了一定的新成果，但受新冠疫情、汇兑损失、订单结构等的影响，公司整体经营成果有所下滑。

2020年度主要工作情况：

（一）紧跟“新发展格局”趋势，有序推进公司国内国外新产能布局，打造新的业绩增长点

近年来，公司已逐步实现了在粤港澳大湾区、长三角经济圈、成渝经济区、长株潭经济圈、一带一路—东南亚等经济活跃区域的高端/智慧产能布局，并正有序推动“中国白酒金三角”核心区域、苏北区域布局，并进一步夯实粤港澳大湾区产能、一带一路-东南亚产能储备工作。

1、面对白酒消费升级，中高端白酒包装需求日益增加的趋势，公司坚定深耕白酒包装市场。报告期内，公司分别与贵州省习水县政府和江苏省涟水县政府合作在习水县和涟水县建设精品包装智能制造项目，旨在深度挖掘项目周边包括习酒、今世缘等知名酒企在内的中高端白酒包装市场，打造公司新的业绩增长点。

在实施习水项目和涟水项目的过程中，公司改变了原有的“先基建、后投产”的策略，通过协调当地政府提供厂房供项目先行投产，后续再根据需要选址兴建厂房的策略，缩短公司新项目的建设时间，将大量资本性支出时间延后，争取公司新项目能够较快的产生效益，提升项目的投资回报率。报告期内，公司习水项目、涟水项目均已逐步投产。

2、积极推动一带一路-东南亚、南亚战略布局，分享东南亚、南亚地区新兴市场发展带来的战略性机遇。报告期内，公司越南同奈生产基地正式投产，美盈森集团（越南）包装生产项目建设工程部分竣工。

公司积极推动在一带一路-东南亚、南亚的战略布局，有利于贴近服务公司客户，提升公司对相关区域客户的快速响应能力，同时有利于分享包括越南、泰国等国家经济发展带来的市场机遇，提升公司区域市场竞争力，进一步巩固并提升公司的行业地位，形成公司新的利润增长点。

## （二）积极应对外部经营环境变化影响，提升公司技术水平，加大客户拓展力度，保障公司经营稳健发展

报告期内，公司积极应对外部形势变化，提升以客户为中心的服务水平，继续加大客户服务的深度与广度，挖掘现有客户潜力，同时新开发了包括今世缘、康宁、阿特斯、蓝思科技、冠宇电池、唯品会等在内的新客户。

研发设计能力和工艺技术的不断增强，在公司新客户开发及服务、增强公司核心竞争力等方面显得至关重要。公司高度重视研发设计和工艺技术的提升，截至报告期末，公司及下属子公司共拥有专利475项。

## （三）高度重视股东投资回报，积极回馈全体股东

公司本着积极回馈全体股东的原则，根据2019年度经营业绩情况，制定了积极的分红方案。公司于2020年4月实施了2019年度利润分配方案，向全体股东每10股派发现金红利3.33元，共计派发现金50,993.08万元。

## （四）公司在报告期内有序推动公司大健康产业工作

有关情况如下：

2020年5月，文麻生物取得了西畴县公安局签发的《云南省工业大麻种植许可证》。报告期内，文麻生物在文山州西畴县董马乡种植了工业大麻1213.52亩。截至目前，公司工业大麻产业发展项目尚未开始工程建设、未取得工业大麻加工许可证。受行业监管政策等影响，工业大麻及应用产业本身仍处在发展初期，行业企业大都处于经营探索期，目前处于投入初期，经营过程存在较大不确定性，现阶段无法预计工业大麻产业发展项目的未来收益情况。请投资者注意投资风险。

在植物蛋白人造肉方面，2020年10月，经过前期的筹划、准备，文麻生物与苏宁极物联合在苏宁易购上推出《苏宁极物庖丁造肉 植物蛋白肉》。目前，已在京东、淘宝、抖音等多家电商渠道销售。

现阶段，公司大健康产业已完成业务团队的初步搭建，初步形成了产品研发、重要原材料种植、合作生产、线上线下销售的业务链条。

在资金投入及产出效益方面，截至2020年末，公司工业大麻产业发展项目已累计投入资金1167.65万元（包括公司对文麻生物科技投资款、技术服务费、差旅费、购买原材料费用、土地流转费用等），尚未开始盈利。

## （五）全面梳理公司治理，提升治理水平

报告期内，公司对照有关法律法规、规章制度、规范性文件及公司相关制度的要求，全面梳理核查公司近年来治理情况。

通过对公司近年来治理情况的梳理，发现公司治理方面存在的不足并予以改正，提升公司治理水平，公司有信心以更加规范运营推动公司的稳健发展。

## （六）积极推动处理金之彩收购纠纷的解决

报告期内，公司继续高度重视金之彩收购纠纷问题，积极致力于金之彩纠纷问题的妥善解决。经过长期的努力，金之彩纠纷案取得了较为积极的进展，具体如下：

2020年4月21日，公司收到深圳国际仲裁院出具的裁决书[（2016）深仲裁字第1059号]，针对2016年7月金之彩原股东西藏新天地投资合伙企业（有限合伙）（以下简称“西藏新天地”）向深圳仲裁委员会提出的要求公司支付85,039,050.28元剩余股权转让款以及1,235,832.49元利息的仲裁请求，深圳国际仲裁院作出终局裁决，驳回了西藏新天地的仲裁请求并裁决西藏新天地承担案件的仲裁费。

2021年1月21日，公司收到深圳中院送达的《民事裁定书》[(2020)粤03民特1206号]，深圳中院驳回申请人西藏新天地撤销深圳国际仲裁院（2016）深仲裁字第1059号仲裁裁决的申请。

2020年6月2日，公司收到广东省深圳市中级人民法院（以下简称“深圳中院”）出具的《民事判决书》[(2019)粤03民终29605号]，深圳中院对欧阳宣上訴金之彩、公司，要求撤销（2018）粤0309民初5060号判决，发回重审或依法改判

金之彩临时董事会2017年8月18日形成的《董事会决议》和2017年9月15日形成的《股东会决议》不成立一案作出终审判决，认为一审判决认定事实清楚，适用法律正确，应予维持。依照《中华人民共和国民事诉讼法》第一百七十条第一款第一项规定，驳回欧阳宣上诉，维持原判。

## 二、主营业务分析

### 1、概述

参见“经营情况讨论与分析”中的“一、概述”相关内容。

### 2、收入与成本

#### (1) 营业收入构成

单位：元

	2020 年		2019 年		同比增减
	金额	占营业收入比重	金额	占营业收入比重	
营业收入合计	3,365,262,052.83	100%	3,392,132,631.63	100%	-0.79%
分行业					
纸制品行业	3,262,555,838.38	96.95%	3,287,349,427.25	96.91%	-0.75%
其他业务收入	102,706,214.45	3.05%	104,783,204.38	3.09%	-1.98%
分产品					
轻型包装产品	2,215,156,234.17	65.82%	2,288,309,061.01	67.46%	-3.20%
重型包装产品	149,998,382.76	4.46%	146,545,602.19	4.32%	2.36%
第三方采购	897,401,221.45	26.67%	852,494,764.05	25.13%	5.27%
其他业务收入	102,706,214.45	3.05%	104,783,204.38	3.09%	-1.98%
分地区					
国内销售	2,454,799,971.27	72.95%	2,457,247,323.44	72.44%	-0.10%
出口销售	910,462,081.56	27.05%	934,885,308.19	27.56%	-2.61%

#### (2) 占公司营业收入或营业利润 10%以上的行业、产品或地区情况

√ 适用 □ 不适用

单位：元

	营业收入	营业成本	毛利率	营业收入比上年同期增减	营业成本比上年同期增减	毛利率比上年同期增减
分行业						
纸制品行业	3,262,555,838.38	2,545,360,245.71	21.98%	-0.75%	10.85%	-8.17%
分产品						

轻型包装产品	2,215,156,234.17	1,713,169,441.35	22.66%	-3.20%	11.49%	-10.19%
重型包装产品	149,998,382.76	103,216,144.44	31.19%	2.36%	3.13%	-0.52%
第三方采购	897,401,221.45	728,974,659.92	18.77%	5.27%	10.51%	-3.85%
分地区						
国内销售	2,352,093,756.82	1,918,314,996.13	18.44%	-0.02%	13.19%	-9.52%
出口销售	910,462,081.56	627,045,249.59	31.13%	-2.61%	4.24%	-4.53%

公司主营业务数据统计口径在报告期发生调整的情况下，公司最近 1 年按报告期末口径调整后的主营业务数据

适用  不适用

注：根据新收入准则及应用指南和财政部会计准则委员会 2019 年 12 月 14 日发布《收入准则应用案例——运输服务》解释，公司对于包装产品销售活动中在商品控制权转移给客户之前发生的属履行合同而从事的活动产生的直接相关成本应作为合同履约成本，公司于 2020 年 1 月 1 日起首次执行新收入准则后发生对应产品销售合同发生的运输费用 109,782,112.96 元计入主营业务成本。前述执行新收入准则导致报告期毛利率同比上年波动较大。

如剔除该部分影响后：（1）按行业划分，公司纸制品行业毛利率为 25.35%，比上年同期下降 4.80%；（2）按产品类型划分：公司轻型包装产品毛利率为 26.22%，比上年同期下降 6.63%；重型包装产品毛利率为 33.91%，比上年同期上升 2.20%；第三方采购毛利率为 21.76%，比上年同期下降 0.86%；（3）按地区划分，公司国内销售毛利率为 22.28%，比上年同期下降 5.68%，出口销售毛利率为 33.28%，比上年同期下降 2.38%。

### （3）公司实物销售收入是否大于劳务收入

是  否

行业分类	项目	单位	2020 年	2019 年	同比增减
纸制品行业	销售量	元	1,816,385,585.79	1,636,688,969.25	10.98%
	生产量	元	1,785,307,871.99	1,649,153,375.03	8.26%
	库存量	元	247,337,534.24	278,415,248.04	-11.16%

相关数据同比发生变动 30% 以上的原因说明

适用  不适用

### （4）公司已签订的重大销售合同截至本报告期的履行情况

适用  不适用

### （5）营业成本构成

行业和产品分类

单位：元

行业分类	项目	2020 年		2019 年		同比增减
		金额	占营业成本比重	金额	占营业成本比重	
纸制品行业-自产品	直接材料	1,402,201,849.65	77.20%	1,250,741,821.82	76.42%	12.11%



纸制品行业-自产品	直接人工	225,941,688.98	12.44%	215,423,545.92	13.16%	4.88%
纸制品行业-自产品	制造费用	188,242,047.16	10.36%	170,523,601.51	10.42%	10.39%

单位：元

产品分类	项目	2020 年		2019 年		同比增减
		金额	占营业成本比重	金额	占营业成本比重	
轻型包装产品	营业成本	1,713,169,441.35	67.31%	1,536,606,175.17	66.92%	11.49%
重型包装产品	营业成本	103,216,144.44	4.06%	100,082,794.08	4.36%	3.13%
第三方采购	营业成本	728,974,659.92	28.64%	659,627,848.43	28.72%	10.51%

说明

无

**(6) 报告期内合并范围是否发生变动**

√ 是 □ 否

在上年度财务报告编制的基础上，公司本年度将习水美盈森、涟水美盈森、印度美盈森、印度美盈森技术、深圳文麻纳入合并报表范围。

(1) 本期由公司与贵州赤水投资有限责任公司合资设立贵州省习水县美盈森科技有限公司，于2020年01月21日完成办理工商设立登记手续，并取得统一社会信用代码为91520330MA6J9QPUSD的企业法人营业执照；该公司注册资本10000万元，公司持股90%；按照相应的会计报表编制规则，公司本期将习水美盈森纳入合并报表范围。

(2) 本期由公司及控股子公司江苏美彩包装有限公司与淮安新港建设有限公司合资设立涟水美盈森智谷科技有限公司，于2020年05月6日完成办理工商设立登记手续，并取得统一社会信用代码为91320826MA21DPTK9Y的企业法人营业执照，该公司注册资本10000万元，公司、江苏美彩包装有限公司、淮安新港建设有限公司持股比例分别为70%、10%、20%；公司持股江苏美彩包装有限公司70%，经综合折算公司持有涟水美盈森77%股权；按照相应的会计报表编制规则，公司本期将涟水美盈森纳入合并报表范围。

(3) 本期由公司全资子公司香港美盈森投资10.2万美元，认购MYS PR INDIAN PRIVATE LIMITED公司51%股权；按照相应的会计报表编制规则，公司本期将印度美盈森纳入合并报表范围。

(4) 本期由公司全资子公司香港美盈森与公司副总裁冯达昌先生共同在印度设立MYS INDIA PACKAGING TECHNOLOGY PRIVATE LIMITED，印度美盈森技术注册资本为10万卢比（约合9400元人民币），香港美盈森持有印度美盈森技术99.99%的股权，冯达昌先生持有印度美盈森技术0.01%的股权（冯达昌先生仅作为印度美盈森技术0.01%股权的名义持有人，香港美盈森实际持有印度美盈森技术100%股权）；按照相应的会计报表编制规则，公司本期将印度美盈森技术纳入合并报表范围。

(5) 本期由公司全资子公司美芯龙与控股子公司文麻生物共同设立深圳市文麻生物科技有限公司，于2020年08月25日完成办理工商设立登记手续，并取得统一社会信用代码为91440300MA5GC2G38U的企业法人营业执照，该公司注册资本1000万元，美芯龙、文麻生物持股比例分别为49%、51%；公司持有文麻生物70%股权，经综合折算公司持有深圳文麻84.7%股权；按照相应的会计报表编制规则，公司本期将深圳文麻纳入合并报表范围。

**(7) 公司报告期内业务、产品或服务发生重大变化或调整有关情况**

□ 适用 √ 不适用

**(8) 主要销售客户和主要供应商情况**

公司主要销售客户情况

前五名客户合计销售金额（元）	653,939,834.33
前五名客户合计销售金额占年度销售总额比例	19.43%
前五名客户销售额中关联方销售额占年度销售总额比例	0.00%

公司前 5 大客户资料

序号	客户名称	销售额（元）	占年度销售总额比例
1	客户 A	217,169,055.30	6.45%
2	客户 B	137,996,667.39	4.10%
3	客户 C	118,400,486.16	3.52%
4	客户 D	91,331,643.42	2.71%
5	客户 E	89,041,982.06	2.65%
合计	--	653,939,834.33	19.43%

主要客户其他情况说明

 适用  不适用

公司主要供应商情况

前五名供应商合计采购金额（元）	875,019,356.24
前五名供应商合计采购金额占年度采购总额比例	31.88%
前五名供应商采购额中关联方采购额占年度采购总额比例	0.00%

公司前 5 名供应商资料

序号	供应商名称	采购额（元）	占年度采购总额比例
1	供应商 A	320,238,425.59	11.67%
2	供应商 B	196,809,769.84	7.17%
3	供应商 C	170,399,240.50	6.21%
4	供应商 D	106,270,603.67	3.87%
5	供应商 E	81,301,316.64	2.96%
合计	--	875,019,356.24	31.88%

主要供应商其他情况说明

 适用  不适用**3、费用**

单位：元

	2020 年	2019 年	同比增减	重大变动说明
--	--------	--------	------	--------

销售费用	177,132,527.06	242,189,532.19	-26.86%	主要系 2020 年度执行新收入准则，将原在“销售费用”科目核算的运输费用调整计入“主营业务成本”科目核算所致
管理费用	231,221,834.85	211,253,807.49	9.45%	无重大变动
财务费用	44,835,957.17	6,917,491.17	548.15%	主要系本期汇兑损失增加所致
研发费用	143,139,797.89	147,391,163.22	-2.88%	无重大变动

#### 4、研发投入

√ 适用 □ 不适用

公司研发投入情况

	2020 年	2019 年	变动比例
研发人员数量（人）	499	455	9.67%
研发人员数量占比	9.59%	9.29%	0.30%
研发投入金额（元）	143,139,797.89	147,391,163.22	-2.88%
研发投入占营业收入比例	4.25%	4.35%	-0.10%
研发投入资本化的金额（元）	0.00	0.00	0.00%
资本化研发投入占研发投入的比例	0.00%	0.00%	0.00%

研发投入总额占营业收入的比重较上年发生显著变化的原因

□ 适用 √ 不适用

研发投入资本化率大幅变动的原因及其合理性说明

□ 适用 √ 不适用

#### 5、现金流

单位：元

项目	2020 年	2019 年	同比增减
经营活动现金流入小计	3,612,713,739.00	3,533,677,650.67	2.24%
经营活动现金流出小计	3,202,823,775.19	3,092,547,304.35	3.57%
经营活动产生的现金流量净额	409,889,963.81	441,130,346.32	-7.08%
投资活动现金流入小计	1,978,586,581.58	1,728,848,837.26	14.45%
投资活动现金流出小计	1,963,364,569.09	1,923,110,678.36	2.09%
投资活动产生的现金流量净	15,222,012.49	-194,261,841.10	107.84%

额			
筹资活动现金流入小计	912,276,642.79	530,600,753.48	71.93%
筹资活动现金流出小计	1,202,770,834.52	790,587,660.93	52.14%
筹资活动产生的现金流量净额	-290,494,191.73	-259,986,907.45	-11.73%
现金及现金等价物净增加额	112,582,235.72	-10,294,952.55	1,193.57%

相关数据同比发生重大变动的主要影响因素说明

适用  不适用

1、报告期公司投资活动产生的现金流量净额比去年同期增加107.84%，主要系本期利用部分暂时闲置的资金购买银行理财产品到期赎回所致。

2、报告期公司筹资活动现金流入比去年同期增加71.93%，主要系本期取得银行短期借款增加所致。

3、报告期公司筹资活动现金流出比去年同期增加52.14%，主要系本期归还银行短期借款及公司实施了2019年度利润分配所致。

报告期内公司经营活动产生的现金净流量与本年度净利润存在重大差异的原因说明

适用  不适用

### 三、非主营业务分析

适用  不适用

单位：元

	金额	占利润总额比例	形成原因说明	是否具有可持续性
投资收益	13,863,744.20	6.15%	主要系公司利用部分暂时闲置的资金购买银行理财产品取得收益所致	否
公允价值变动损益	34,880,500.82	15.47%	主要系公司、重庆美盈森、成都美盈森、苏州美盈森、长沙美盈森投资性房地产公允价值变动损益形成	是
资产减值	-8,958,823.11	-3.97%	主要系报告期末计提存货跌价准备所致	是
营业外收入	3,149,320.11	1.40%	主要系收到政府奖励款所致	否
营业外支出	16,978,272.80	7.53%	主要系支付江西亚华利息支出及计提控股子公司金之彩税务罚款、滞纳金所致	否
其他收益	28,059,050.68	12.45%	主要系收到政府补助款所致	否

## 四、资产及负债状况分析

### 1、资产构成重大变动情况

公司 2020 年起首次执行新收入准则或新租赁准则且调整执行当年年初财务报表相关项目

适用

单位：元

	2020 年末		2020 年初		比重增减	重大变动说明
	金额	占总资产比例	金额	占总资产比例		
货币资金	1,216,297,558.83	16.79%	1,016,858,752.99	13.94%	2.85%	主要系报告期内利用部分暂时闲置的资金购买银行理财产品到期赎回所致
应收账款	1,125,059,167.07	15.53%	1,165,620,724.88	15.98%	-0.45%	未发生重大变动
存货	760,702,607.75	10.50%	674,428,848.32	9.25%	1.25%	未发生重大变动
投资性房地产	1,491,248,972.58	20.59%	1,476,455,255.79	20.25%	0.34%	未发生重大变动
长期股权投资	33,878,587.01	0.47%	31,728,554.67	0.44%	0.03%	未发生重大变动
固定资产	1,528,428,424.33	21.10%	1,249,979,254.47	17.14%	3.96%	主要系报告期包装印刷工业 4.0 智慧型工厂（长沙）项目、美盈森包装印刷工业进出口贸易及保税加工（岳阳）项目等项目将已达到预定可使用状态的房屋建筑物、生产设备转入固定资产所致
在建工程	171,346,056.17	2.37%	265,996,461.39	3.65%	-1.28%	主要系报告期包装印刷工业 4.0 智慧型工厂（长沙）项目、美盈森包装印刷工业进出口贸易及保税加工（岳阳）项目等项目将已达到预定可使用状态的房屋建筑物、生产设备转入固定资产所致
短期借款	713,298,931.33	9.85%	461,154,106.48	6.32%	3.53%	主要系报告期内取得银行短期借款增加所致
长期借款	27,037,881.25	0.37%	0.00	0.00%	0.37%	主要系报告期内取得银行长期借款增加所致
其他流动资产	73,527,814.18	1.02%	100,810,439.62	1.38%	-0.36%	未发生重大变动
无形资产	529,417,164.63	7.31%	517,803,063.72	7.10%	0.21%	未发生重大变动
其他非流动资产	54,180,931.69	0.75%	46,375,290.65	0.64%	0.11%	未发生重大变动

应付账款	597,630,887.15	8.25%	600,157,464.57	8.23%	0.02%	未发生重大变动
应付票据	623,004,957.37	8.60%	605,387,333.73	8.30%	0.30%	未发生重大变动
应付职工薪酬	46,470,347.17	0.64%	43,125,152.99	0.59%	0.05%	未发生重大变动
交易性金融资产	20,047,589.04	0.28%	508,908,643.58	6.98%	-6.70%	主要系报告期内利用部分暂时闲置的资金购买银行理财产品到期赎回所致

## 2、以公允价值计量的资产和负债

√ 适用 □ 不适用

单位：元

项目	期初数	本期公允价值变动损益	计入权益的累计公允价值变动	本期计提的减值	本期购买金额	本期出售金额	其他变动	期末数
金融资产								
1.交易性金融资产(不含衍生金融资产)	508,908,643.58				1,442,500,000.00	1,930,500,000.00		20,047,589.04
4.其他权益工具投资	1,000,000.00							1,000,000.00
金融资产小计	509,908,643.58				1,442,500,000.00	1,930,500,000.00		21,047,589.04
投资性房地产	1,476,455,255.79	34,880,500.82	29,559,067.17				49,645,851.20	1,491,248,972.58
上述合计	1,986,363,899.37	34,880,500.82	29,559,067.17		1,442,500,000.00	1,930,500,000.00	49,645,851.20	1,512,296,561.62
金融负债	0.00							0.00

其他变动的内容

无

报告期内公司主要资产计量属性是否发生重大变化

□ 是 √ 否

## 3、截至报告期末的资产权利受限情况

项目	期末账面价值（元）	受限原因
货币资金	124,310,239.73	定期存款及利息119,347,288.26元，承兑汇票保证金4,962,951.47元；所有权受限制账户被冻结的货

	币资金为188,535.11元。
--	------------------

## 五、投资状况分析

### 1、总体情况

√ 适用 □ 不适用

报告期投资额（元）	上年同期投资额（元）	变动幅度
159,597,383.87	207,824,228.88	-23.21%

### 2、报告期内获取的重大的股权投资情况

□ 适用 √ 不适用

### 3、报告期内正在进行的重大的非股权投资情况

√ 适用 □ 不适用

单位：元

项目名称	投资方式	是否为固定资产投资	投资项目涉及行业	本报告期投入金额	截至报告期末累计实际投入金额	资金来源	项目进度	预计收益	截止报告期末累计实现的收益	未达到计划进度和预计收益的原因	披露日期（如有）	披露索引（如有）
战略性包装工业 4.0 项目	自建	是	纸包装	391,364.50	36,572,182.31	自筹资金	7.31%			项目尚在筹建过程中	2016 年 01 月 05 日	详见公司于巨潮资讯网（www.cninfo.com.cn）披露的《关于公司于郑州市投资建设战略性包装工业 4.0 项目暨签署投资协议的公告》（公

												告编号： 2016-00 2)
包装印刷工业 4.0 智慧 型工厂 (长沙) 项目	自建	是	纸包装	58,250,1 01.53	266,039, 174.27	募集资 金及自 筹资金	53.21%		-10,499, 783.39	项目已 开始逐 步投入 使用	2016 年 09 月 14 日	详见公 司于巨 潮资讯 网 (www. cninfo.co m.cn)披 露的《关 于签订 投资落 户合同 书的公 告》(公 告编号： 2016-06 5)
包装印刷工业 4.0 智慧 型工厂 (成都) 项目	自建	是	纸包装	57,605,2 73.13	205,646, 281.19	募集资 金及自 筹资金	34.23%		5,641,69 6.27	项目已 开始逐 步投入 使用	2016 年 11 月 11 日	详见公 司于巨 潮资讯 网 (www. cninfo.co m.cn)披 露的《关 于使用 非公开 发行股 票募集 资金向 全资子 公司增 资以实 施募投 项目的 公告》 (公告 编号： 2016-08 7)
基于装	自建	是	纸包装	67,993,2	188,754,	募集资	21.45%			项目尚	2016 年	详见公



备制造的智慧包装工业 4.0 产业园项目				68.14	909.39	金及自筹资金				在建设过程中	10 月 01 日	公司于巨潮资讯网 (www.cninfo.com.cn) 披露的《关于签订重大投资协议暨股票复牌的公告》 (公告编号: 2016-071)	
"深圳智慧农谷" 项目	自建	否	农业、旅游	2,933,390.94	20,702,480.31	自筹资金	1.38%			-3,941,373.67	项目已开始逐步投入使用	2016 年 10 月 10 日	详见公司于巨潮资讯网 (www.cninfo.com.cn) 披露的《关于签订农地开发合作合同的公告》 (公告编号: 2016-072)
包装印刷工业进出口贸易及保税加工(岳阳) 项目	自建	是	纸包装	20,511,985.20	98,600,640.31	募集资金及自筹资金	19.72%				项目尚在建设过程中	2017 年 03 月 13 日	详见公司于巨潮资讯网 (www.cninfo.com.cn) 披露的《关于签订招商合

												作协议书的公告》(公告编号: 2017-012)
包装印刷工业 4.0 智慧型工厂(六安)项目	自建	是	纸包装	14,876,819.53	184,409,477.59	募集资金及自筹资金	23.05%		5,090,348.46	项目已开始逐步投入使用	2017 年 07 月 06 日	详见公司于巨潮资讯网 (www.cninfo.com.cn) 披露的《关于签订投资协议书的公告》(公告编号: 2017-050)
智能包装研发生产基地项目	自建	是	纸包装	7,253,086.52	53,835,339.69	自筹资金	12.52%			项目尚在筹建过程中	2018 年 03 月 30 日	详见公司于巨潮资讯网 (www.cninfo.com.cn) 披露的《关于实施智能包装研发生产基地项目的公告》(公告编号: 2018-015)
美盈森习水精品包装	其他	是	纸包装	30,928,705.95	30,928,705.95	自筹资金	10.31%		-1,866,094.99	项目已开始逐步投入	2020 年 01 月 14 日	详见公司于巨潮资讯网

智能制造项目										使用		网 (www.cninfo.com.cn)披露的《关于签订投资协议书的公告》(公告编号:2020-002)
美盈森连水精品包装智能制造项目	其他	是	纸包装	26,217,910.47	26,217,910.47	自筹资金	8.74%		-3,383,631.55	项目已开始逐步投入使用	2020年04月11日	详见公司于巨潮资讯网(www.cninfo.com.cn)披露的《关于签订投资协议书的公告》(公告编号:2020-056)
合计	--	--	--	286,961,905.91	1,111,707,101.48	--	--	0.00	-8,958,838.87	--	--	--

#### 4、金融资产投资

##### (1) 证券投资情况

适用  不适用

公司报告期不存在证券投资。

##### (2) 衍生品投资情况

适用  不适用

公司报告期不存在衍生品投资。

## 5、募集资金使用情况

√ 适用 □ 不适用

### (1) 募集资金总体使用情况

√ 适用 □ 不适用

单位：万元

募集年份	募集方式	募集资金总额	本期已使用募集资金总额	已累计使用募集资金总额	报告期内变更用途的募集资金总额	累计变更用途的募集资金总额	累计变更用途的募集资金总额比例	尚未使用募集资金总额	尚未使用募集资金用途及去向	闲置两年以上募集资金金额
2016	非公开发行	138,811.2	41,148.24	112,623.98	17,951.17	93,811.09	67.58%	35,493.89	截至 2020 年 12 月 31 日,除存放于保证金账户用于开立银行承兑汇票和信用证外,其余尚未使用的募集资金存放在募集资金专户中,用于募集资金投资项目的后续投入。	0
合计	--	138,811.2	41,148.24	112,623.98	17,951.17	93,811.09	67.58%	35,493.89	--	0
募集资金总体使用情况说明										
<p>经中国证券监督管理委员会《关于核准美盈森集团股份有限公司非公开发行股票的批复》（证监许可[2016]1225 号）文核准，以非公开发行股票方式向特定投资者发行了 111,923,685 股人民币普通股（A 股），发行价格 12.58 元/股，本次募集资金总额为人民币 1,407,999,957.30 元，扣除发行费用 19,887,923.18 元，本次募集资金净额为 1,388,112,034.12 元。该项募集资金已于 2016 年 10 月 28 日到账，并经大信会计师事务所（特殊普通合伙）审验，出具了《验资报告》（大信验字[2016]第 5-00045 号）。公司按照中国证券监督管理委员会和深圳证券交易所关于募集资金存储和使用的相关规定和要求存储和使用募集资金。公司募集资金实行专户存储，并与银行及保荐机构签订了募集资金三方监管协议。募集资金使用过程中严格履行相应的申请和审批程序，充分接受保荐机构、独立董事以及公司监事会的监督。</p>										

### (2) 募集资金承诺项目情况

√ 适用 □ 不适用

单位：万元

承诺投资项目和超募 资金投向	是否已变 更项目 (含部分 变更)	募集资金 承诺投资 总额	调整后投 资总额 (1)	本报告期 投入金额	截至期末 累计投入 金额(2)	截至期末 投资进度 (3)= (2)/(1)	项目达到 预定可使 用状态日 期	本报告期 实现的效 益	是否达到 预计效益	项目可行 性是否发 生重大变 化
承诺投资项目										
互联网包装印刷产业 云平台及生态系统建 设项目	是	52,511.45	0	0	0.12	0.00%			否	是
包装印刷工业4.0智慧 工厂（成都）项目	否	20,000	20,000	5,760.53	20,564.63	102.82%	2019年 06月30 日	-31.35	否 注1	否
包装印刷工业4.0智慧 工厂（东莞）项目	否	25,000	25,000	0	25,539.96	102.16%	2018年 08月31 日	-115.74	否 注2	否
智能包装物联网平台 项目	是	41,299.75	0	0	0.03	0.00%			否	是
包装印刷工业4.0智慧 工厂（六安）项目	否	0	17,983.52	1,487.68	13,413.97	74.59%	2020年 03月31 日	344.51	不适用 注3	否
包装印刷工业进出口 贸易及保税加工（岳 阳）项目	否	0	10,000	2,051.2	5,407.61	54.08%	2021年 06月30 日 注4		不适用	否
高端环保包装生产基 地项目	是	0	48.83	11.03	48.83	100.00%			否	是
包装印刷工业4.0智慧 型工厂（长沙）项目	否	0	20,000	5,825.01	20,190.52	100.95%	2019年 04月30 日	-792.86	否 注5	否
基于装备制造的智慧 包装工业4.0产业园项 目	否	0	28,000	6,544.48	7,990	28.54%	2021年 11月30 日 注6		不适用	否
永久性补充流动资金	否	0	17,951.17	19,468.31	19,468.31	108.45%	注7		不适用	否
承诺投资项目小计	--	138,811.2	138,983.52	41,148.24	112,623.98	--	--	-595.44	--	--
超募资金投向										
无										
合计	--	138,811.2	138,983.52	41,148.24	112,623.98	--	--	-595.44	--	--

		2	8					
未达到计划进度或预计收益的情况和原因 (分具体项目)	<p>注 1: 包装印刷工业 4.0 智慧型工厂(成都)项目于 2019 年 4 月逐步投入使用。</p> <p>注 2: 包装印刷工业 4.0 智慧型工厂(东莞)项目于 2018 年 8 月逐步投入使用。</p> <p>注 3: 包装印刷工业 4.0 智慧型工厂(六安)项目于 2019 年 5 月逐步投入使用。</p> <p>注 4 和注 6: 结合市场情况及公司项目建设实际情况,经第五届董事会第四次会议审议通过,公司将包装印刷工业进出口贸易及保税加工(岳阳)项目及基于装备制造的智慧包装工业 4.0 产业园项目的预计完工时间分别延期至 2021 年 6 月、2021 年 11 月。</p> <p>注 5: 包装印刷工业 4.0 智慧型工厂(长沙)项目于 2019 年 6 月逐步投入使用。</p> <p>注 7: 实际永久补充流动资金金额含转出当日专户利息。</p> <p>上述智慧工厂的逐步投入使用,正逐步释放产能,能够有效提升公司的跨区域服务能力,有利于推动公司业务发展。受新冠疫情、现阶段订单结构等影响,相关募投项目 2020 年暂未达预期。</p>							
项目可行性发生重大变化的情况说明	<p>1、基于行业发展、政策环境、公司战略和资金使用效率等多方面综合考虑,经公司审慎研究认为,短期内并不是公司大规模资金投资于“互联网包装印刷产业云平台及生态系统建设项目”、“智能包装物联网平台项目”的最佳时机,为了进一步提高募集资金的使用效率,保证股东利益最大化,公司拟将 2015 年度非公开发行股票募集资金投资项目“互联网包装印刷产业云平台及生态系统建设项目”、“智能包装物联网平台项目”变更为“包装印刷工业 4.0 智慧型工厂(六安)项目”、“包装印刷工业进出口贸易及保税加工(岳阳)项目”及“高端环保包装生产基地项目”。具体详见公司 2017 年 9 月 19 日刊载于《证券时报》及巨潮资讯网(www.cninfo.com.cn)的《关于部分变更募集资金用途的公告》(公告编号:2017-068)。</p> <p>2、随着我国经济的不断发展,近几年国内土地、劳动力成本不断上升,部分制造业企业为了控制综合成本,逐步将产能向土地及劳动力成本较低的地区转移;同时,在国际贸易局势趋于复杂化的环境下,区域内部分客户(如电子通讯行业部分企业)为分散经营风险将制造业务向东南亚等新兴市场转移,导致区域市场需求发生变化。同时,公司在相邻省份投资建设的六安智慧工厂已于 2019 年逐步投产,该工厂可在一定程度分担公司苏州美盈森生产基地的满负荷运转压力。综合行业发展、市场环境、公司战略和资金使用效率等多方面因素考虑,经公司审慎研究认为,短期内并不是公司大规模资金投资于高端环保包装生产基地项目的最佳时机,为了进一步提高募集资金的使用效率,保证股东利益最大化,公司已终止高端环保包装生产基地项目;尚未使用的募集资金净额 17,951.17 万元及利息(实际金额以资金转出当日专户余额为准)用于永久补充流动资金,主要用于公司日常经营活动。具体详见公司 2020 年 3 月 28 日刊载于《证券时报》及巨潮资讯网(www.cninfo.com.cn)的《关于部分募集资金投资项目终止并将剩余募集资金用于永久补充流动资金的公告》(公告编号:2020-044)。</p>							
超募资金的金额、用途及使用进展情况	不适用							
募集资金投资项目实施地点变更情况	不适用							
募集资金投资项目实施方式调整情况	不适用							
募集资金投资项目先期投入及置换情况	不适用							

用闲置募集资金暂时补充流动资金情况	<p>适用</p> <p>(1) 公司于 2019 年 8 月 23 日召开了第四届董事会第二十七次会议和第四届监事会第二十次会议,审议通过了《关于使用部分暂时闲置募集资金暂时补充流动资金的议案》,同意公司在保证募投项目资金需求的前提下,使用不超过 25,000 万元的暂时闲置募集资金暂时补充流动资金,使用期限为自公司董事会审议通过之日起 12 个月内(2019 年 8 月 23 日至 2020 年 8 月 22 日)。</p> <p>在上述授权金额及期限内,公司实际用于暂时补充流动资金的暂时闲置募集资金总额为 24,270.54 万元。2020 年 8 月 20 日,公司将上述用于暂时补充流动资金的暂时闲置募集资金 24,270.54 万元全部归还至募集资金专用账户,使用期限未超过 12 个月。同时,公司将上述募集资金归还情况告知了保荐机构中泰证券股份有限公司和保荐代表人。具体详见公司 2020 年 8 月 22 日刊载于《证券时报》及巨潮资讯网(www.cninfo.com.cn)的《关于归还用于暂时补充流动资金的暂时闲置募集资金的公告》(公告编号:2020-109)。</p> <p>(2) 公司于 2020 年 12 月 28 日召开第五届董事会第八次(临时)会议和第五届监事会第七次会议,审议通过《关于使用部分暂时闲置募集资金暂时补充流动资金的议案》,在保证募投项目资金需求的前提下,同意公司使用不超过 15,000 万元暂时闲置募集资金暂时补充流动资金,使用期限为自公司董事会审议通过之日起 9 个月内(期限:2020 年 12 月 28 日-2021 年 9 月 27 日),具体详见公司 2020 年 12 月 30 日刊载于《证券时报》及巨潮资讯网(www.cninfo.com.cn)的《关于使用部分暂时闲置募集资金暂时补充流动资金的公告》(公告编号:2020-130)。独立董事及保荐机构分别发表了同意的独立意见及核查意见。截至 2020 年 12 月 31 日,在上述授权金额及期限内,公司实际用于暂时补充流动资金的暂时闲置募集资金总额为 5,000.00 万元。公司在该暂时闲置资金暂时补充流动资金期间,对资金进行了合理的安排与使用,没有影响募集资金投资计划的正常进行,没有变相改变募集资金用途,不存在风险投资,资金运用情况良好。</p>
项目实施出现募集资金结余的金额及原因	不适用
尚未使用的募集资金用途及去向	截至 2020 年 12 月 31 日,除存放于保证金账户用于开立银行承兑汇票和信用证外,其余尚未使用的募集资金存放在募集资金专户中,用于募集资金投资项目的后续投入。
募集资金使用及披露中存在的问题或其他情况	无

### (3) 募集资金变更项目情况

√ 适用 □ 不适用

单位:万元

变更后的项目	对应的原承诺项目	变更后项目拟投入募集资金总额(1)	本报告期实际投入金额	截至期末实际累计投入金额(2)	截至期末投资进度(3)=(2)/(1)	项目达到预定可使用状态日期	本报告期实现的效益	是否达到预计效益	变更后的项目可行性是否发生重大变化
包装印刷工业 4.0 智慧工厂(六安)项目	互联网包装印刷产业云平台及生态系统建设项目、智能包	17,983.52	1,487.68	13,413.97	74.59%	2020 年 03 月 31 日	344.51	不适用 注 8	否

	装物联网平台项目								
包装印刷工业进出口贸易及保税加工(岳阳)项目	互联网包装印刷产业云平台及生态系统建设项目、智能包装物联网平台项目	10,000	2,051.2	5,407.61	54.08%	2021年06月30日 注9		不适用	否
高端环保包装生产基地项目	互联网包装印刷产业云平台及生态系统建设项目、智能包装物联网平台项目	48.83	11.03	48.83	100.00%			否	是
基于装备制造的智慧包装工业4.0产业园项目	互联网包装印刷产业云平台及生态系统建设项目、智能包装物联网平台项目	28,000	6,544.48	7,990	28.54%	2021年11月30日 注10		不适用	否
包装印刷工业4.0智慧型工厂(长沙)项目	互联网包装印刷产业云平台及生态系统建设项目、智能包装物联网平台项目	20,000	5,825.01	20,190.52	100.95%	2019年04月30日	-792.86	否 注11	否
永久补充流动资金	互联网包装印刷产业云平台及生态系统建设项目、智能包装物联网平台项目	17,951.17	19,468.31	19,468.31	108.45%			不适用	否
合计	--	93,983.52	35,387.71	66,519.24	--	--	-448.35	--	--
变更原因、决策程序及信息披露情况说明(分具体项目)	(1) 基于行业发展、政策环境、公司战略和资金使用效率等多方面综合考虑,公司于2017年9月18日召开第四届董事会第九次(临时)会议,审议并通过《关于部分变更募集资金用途的议案》,同意公司终止“互联网包装印刷产业云平台及生态系统建设项目”、“智能包装物联网平台项目”,并将“互联网包装印刷产业云平台及生态系统								



	<p>建设项目”截至 2017 年 8 月 31 日全部募集资金余额 52,514.29 万元、“智能包装物联网平台项目”截至 2017 年 8 月 31 日全部募集资金余额 41,469.24 万元，共计 93,983.52 万元以及上述募投项目对应的募集资金专户自 2017 年 8 月 31 日后、募集资金投资项目变更前收到的其他募集资金利息净额（利息收入具体以转出时利息金额为准）全部变更投入“包装印刷工业 4.0 智慧型工厂（六安）项目”、“包装印刷工业进出口贸易及保税加工（岳阳）项目”及“高端环保包装生产基地项目”的建设。上述变更募集资金用途的议案已经由公司于 2017 年 10 月 20 日召开的 2017 年第二次临时股东大会审议通过。具体详见公司于 2017 年 9 月 19 日及 2017 年 10 月 21 日刊载于《证券时报》和巨潮资讯网（<a href="http://www.cninfo.com.cn/">http://www.cninfo.com.cn/</a>）的相关公告，编号 2017-065、2017-068 和 2017-072。</p> <p>（2）公司于 2018 年 6 月 20 日召开第四届董事会第十六次（临时）会议，审议通过《关于部分变更募集资金用途的议案》，同意将包装印刷工业 4.0 智慧型工厂（六安）项目募集资金金额中的 28,000 万元变更用于基于装备制造的智慧包装工业 4.0 产业园项目建设，将 10,000 万元变更用于包装印刷工业 4.0 智慧型工厂（长沙）项目建设，同意将包装印刷工业进出口贸易及保税加工（岳阳）项目募集资金余额中的 10,000 万元变更用于包装印刷工业 4.0 智慧型工厂（长沙）项目建设。上述变更募集资金用途的议案已经由 2018 年 7 月 11 日召开的第二次临时股东大会审议通过。具体详见公司于 2018 年 6 月 22 日和 2018 年 7 月 12 日刊载于《证券时报》和巨潮资讯网（<a href="http://www.cninfo.com.cn/">http://www.cninfo.com.cn/</a>）的相关公告，编号 2018-045、2018-047 和 2018-064。</p> <p>（3）公司于 2020 年 3 月 26 日召开第五届董事会第四次会议，审议通过《关于公司部分募集资金投资项目终止并将剩余募集资金用于永久补充流动资金的议案》，同意终止高端环保包装生产基地项目，并将项目所属募集资金用于永久补充流动资金。上述终止募投项目并变更募集资金用途的议案已经由公司于 2020 年 4 月 21 日召开的 2019 年度股东大会审议通过。具体详见公司于 2020 年 3 月 28 日及 2020 年 4 月 22 日刊载于《证券时报》和巨潮资讯网（<a href="http://www.cninfo.com.cn/">http://www.cninfo.com.cn/</a>）的相关公告，编号 2020-033、2020-044 和 2020-059。</p>
未达到计划进度或预计收益的情况和原因(分具体项目)	<p>注 8：包装印刷工业 4.0 智慧型工厂（六安）项目于 2019 年 5 月逐步投入使用。</p> <p>注 9 和注 10：结合市场情况及公司项目建设实际情况，经第五届董事会第四次会议审议通过，公司将包装印刷工业进出口贸易及保税加工（岳阳）项目及基于装备制造的智慧包装工业 4.0 产业园项目的预计完工时间分别延期至 2021 年 6 月、2021 年 11 月。</p> <p>注 11：包装印刷工业 4.0 智慧型工厂（长沙）项目于 2019 年 6 月逐步投入使用。</p> <p>上述智慧工厂的逐步投入使用，正逐步释放产能，能够有效提升公司的跨区域服务能力，有利于推动公司业务发展。受新冠疫情、现阶段订单结构等影响，相关募投项目 2020 年暂未达预期。</p>
变更后的项目可行性发生重大变化的情况说明	<p>随着我国经济的不断发展，近几年国内土地、劳动力成本不断上升，部分制造业企业为了控制综合成本，逐步将产能向土地及劳动力成本较低的地区转移；同时，在国际贸易局势趋于复杂化的环境下，区域内部分客户（如电子通讯行业部分企业）为分散经营风险将制造业务向东南亚等新兴市场转移，导致区域市场需求发生变化。同时，公司在相邻省份投资建设的六安智慧工厂已于 2019 年逐步投产，该工厂可在一定程度分担公司苏州美盈森生产基地的满负荷运转压力。综合行业发展、市场环境、公司战略和资金使用效率等多方面因素考虑，经公司审慎研究认为，短期内并不是公司大规模资金投资于高端环保包装生产基地项目的最佳时机，为了进一步提高募集资金的使用效率，保证股东利益最大化，公司已终止高端环保包装生产基地项目；尚未使用</p>

	的募集资金净额 17,951.17 万元及利息（实际金额以资金转出当日专户余额为准）作为永久性补充流动资金，主要用于公司日常经营活动。上述事项已经公司董事会、股东大会审议通过，具体详见公司于 2020 年 3 月 28 日及 2020 年 4 月 22 日刊载于《证券时报》和巨潮资讯网（ <a href="http://www.cninfo.com.cn/">http://www.cninfo.com.cn/</a> ）的相关公告，编号 2020-033、2020-044 和 2020-059。
--	--

## 六、重大资产和股权出售

### 1、出售重大资产情况

适用  不适用

公司报告期末未出售重大资产。

### 2、出售重大股权情况

适用  不适用

## 七、主要控股参股公司分析

适用  不适用

主要子公司及对公司净利润影响达 10%以上的参股公司情况

单位：元

公司名称	公司类型	主要业务	注册资本	总资产	净资产	营业收入	营业利润	净利润
东莞市美盈森环保科技有限公司	子公司	该公司主营业务是轻重型环保包装制品的研发、生产及销售。	675,002,500.00	1,820,317,773.55	904,488,676.93	1,537,313,873.04	-3,579,459.95	-9,653,284.87
苏州美盈森环保科技有限公司	子公司	该公司主营业务是轻重型环保包装制品的研发、生产及销售。	478,311,400.00	1,269,918,644.89	631,334,311.47	830,255,074.87	88,031,288.13	74,409,337.75
重庆市美盈森环保包装工程有限公司	子公司	该公司主营业务是轻重型环保包装制品的研发、生产及销售。	280,000,000.00	600,864,154.83	391,848,590.84	335,685,703.70	53,844,780.05	45,274,153.64
东莞市美芯	子公司	该公司主营	20,000,000.0	174,932,811.	128,804,272.	111,343,486.	33,892,613.7	29,460,790.8

龙物联网科技有限公司		业务是软件开发，隐藏信息防伪技术的开发，高新材料的研发，无线射频标签生产及销售	0	66	43	88	9	3
美盈森(香港)国际控股有限公司	子公司	公司主营业务是环保包装制品的生产及销售	264,753,600.00 (港币)	459,682,257.04	297,040,609.69	285,340,675.31	58,029,603.62	50,934,752.19

报告期内取得和处置子公司的情况

√ 适用 □ 不适用

公司名称	报告期内取得和处置子公司方式	对整体生产经营和业绩的影响
贵州省习水县美盈森科技有限公司	投资设立	-1,866,094.99 元
涟水美盈森智谷科技有限公司	投资设立	-2,605,396.29 元
MYS PR INDIAN PRIVATE LIMITED	增资扩股	5,391.88 元
MYS INDIA PACKAGING TECHNOLOGY PRIVATE LIMITED	投资设立	-
深圳市文麻生物科技有限公司	投资设立	-1,279,889.38 元

主要控股参股公司情况说明

无

## 八、公司控制的结构化主体情况

□ 适用 √ 不适用

## 九、公司未来发展的展望

### (一) 包装产业行业格局和趋势

#### 1、行业发展整体态势分析

##### (1) 包装行业市场巨大，并呈稳步发展趋势

根据市场研究机构SmithersPira的数据，全球包装市场中，纸包装市场目前是份额最大的包装细分市场。纸质包装具有原料来源广泛、占产品成本比重较低、便于物流搬运、易于储存和回收等诸多优势，随着生产工艺和技术水平的不断提高，纸质包装产品已经可以部分取代塑料包装、玻璃包装、金属包装等多种包装形式，应用范围越来越广。由于纸质包装可再生利用，绿色环保，可较好地提高经济效益，是市场经济的理想选择，也是循环经济的发展方向。

根据市场研究机构SmithersPira的预计，全球包装市场在2016到2026年期间的复合年增长率为3.8%，将从8,063亿美元增长到11,621亿美元，市场规模呈稳步发展趋势。

我国包装产业主要分为纸包装、塑料包装、金属包装、玻璃包装和竹木包装五大子行业，近年来，我国的包装行业获得了长足发展，根据中商产业研究院的研究报告显示，全国包装工业总产值已从2005年的4,017亿元增长至2016年的1.90万亿元，成为我国新兴产业之一，发展势头较强劲。

根据国家统计局2021年1月数据，2020年中国国内生产总值首次突破100万亿元人民币大关，全年经济增长2.3%，预计将成为全球唯一实现经济正增长的主要经济体。中国作为世界第二大经济体地位更加巩固，在我国经济实力不断增强的过程中，国内各个产业也得到了较好的发展。包装产业是与国计民生密切相关的服务型制造业，其市场需求量与国家经济发展情况正相关度较高。

根据中国包装联合会数据，2019年，我国包装行业规模以上企业（指年销售收入2000万元以上的企业）7916家，累计完成主营业务收入10,032.53亿元，同比增长1.06%。其中纸和纸板容器的制造完成累计营业收入2897.17亿元，占28.88%，为包装细分行业中占比最大的子行业。

## （2）国内包装行业集中度呈逐步提升趋势

根据《印刷经理人》杂志发布的“中国印刷包装企业100强排行榜”，中国包装行业前十名企业2014年度营业收入合计约288亿元，占当年全国包装行业规模以上企业营业收入比例约3%；2019年度前十名企业营业收入合计约498亿元，占全国包装行业规模以上企业营业收入比例约5%，行业集中度持续提升。

但对比成熟市场，我国包装行业集中度依然非常低。根据中国包装网的信息，市场占有率方面，美国top5>70%，澳洲top2>90%，台湾地区top3>50%。

近年来，伴随着上游造纸行业集中度的提升及下游客户需求的不断升级，下游客户对纸包装企业技术、资金、产能实力及跨区域服务能力要求也不断提升，集团化的、在多地布局产能的纸质包装优势企业在获取市场资源方面优势明显，众多竞争力较弱的中小纸质包装企业面临较大的经营压力；伴随国内用工成本的持续提升，智能制造成为包装制造企业发展的趋势，中小纸质包装企业受资金、技术储备有限等的影响，较难及时投入智慧工厂以应对新的市场竞争。

包装行业集中度呈现加速集中态势。此轮包装产业集中度加速提升过程将给具备综合性竞争优势的包装领先企业带来重大战略性和历史性机遇。

## 2、国内包装行业政策

近年来，包装印刷产业呈现稳健发展的态势，中共中央、国家各部委、行业组织等颁发了《中共中央关于制定国民经济和社会发展第十四个五年规划和二〇三五年远景目标的建议》《关于加快我国包装产业转型升级的指导意见》《关于印发电产品包装节材代木工作方案的通知》《包装行业高新技术研发资金有关问题的通知》《当前优先发展的高技术产业化重点领域指南》等多个促进包装印刷产业发展的扶持政策。

2020年1月，国家发展改革委、生态环境部联合发布《关于进一步加强塑料污染治理的意见》（发改环资〔2020〕80号），该意见指出，禁止、限制使用快递塑料包装、不可降解塑料袋等塑料产品，推广使用环保布袋、纸袋等非塑料制品和可降解物袋。该意见提出的目标是：到2020年，率先在部分地区、部分领域禁止、限制部分塑料制品的生产、销售和使用。到2022年，一次性塑料制品消费量明显减少，替代产品得到推广，塑料废弃物资源化能源化利用比例大幅提升；在塑料污染问题突出领域和电商、快递、外卖等新兴领域，形成一批可复制、可推广的塑料减量和绿色物流模式。到2025年，塑料制品生产、流通、消费和回收处置等环节的管理制度基本建立，多元共治体系基本形成，替代产品开发应用水平进一步提升，重点城市塑料垃圾填埋量大幅降低，塑料污染得到有效控制。2020年7月，为统筹做好疫情防控和塑料污染治理工作，确保如期完成2020年底塑料污染治理各项阶段性目标任务，国家发展改革委、生态环境部、工业和信息化部、住房城乡建设部、农业农村部、商务部、文化和旅游部、市场监管总局、供销合作总社联合发布《关于扎实推进塑料污染治理工作的通知》（发改环资〔2020〕1146号）。

由于纸质包装（含植物纤维纸浆托）可再生利用，绿色环保，同时较为经济，限塑令的实施，预计将进一步增加纸包装产业在整个包装产业中的份额。

### 3、纸包装产业下游市场情况及机遇

（注：本节中图表1-8中数据来自于wind或者有关上市公司年报以及其他公开信息。）

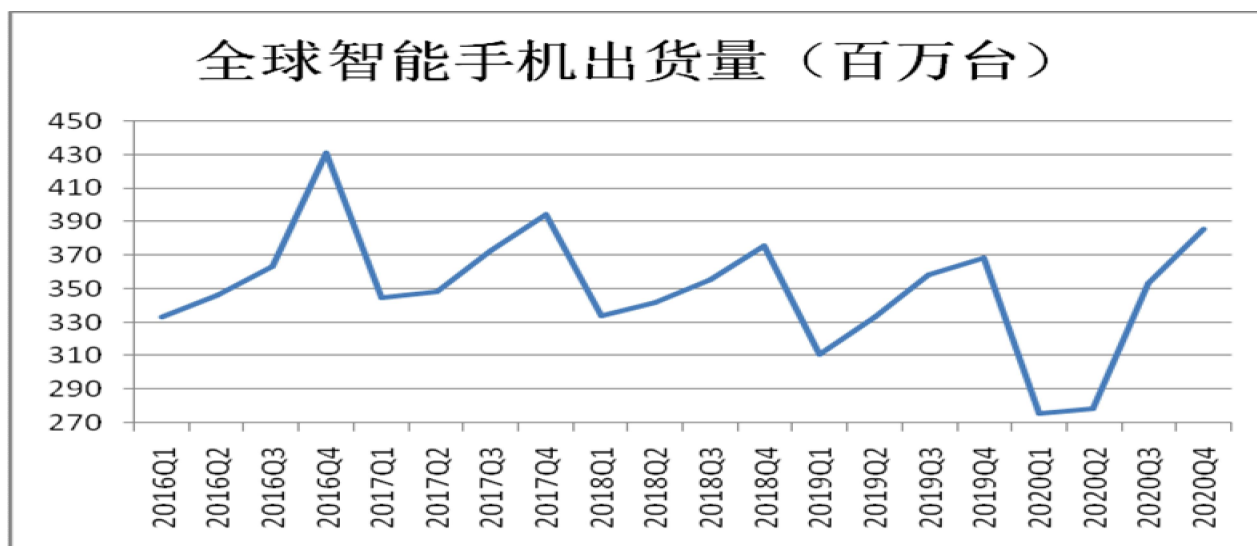
从下游应用角度看，纸包装在消费电子、白酒、家具家居、家用电器、食品饮料、新能源汽车产业链等行业中应用广泛，下游行业的发展情况，直接影响整个纸包装的市场需求。

#### （1）消费电子行业快速发展

移动智能终端业务：伴随着全球疫情逐步稳定，手机供应链已经快速恢复。

从IDC最新的全球智能手机出货量来看，2020年第四季度全球智能手机出货量3.86亿部，同比增长4.3%，扭转了连续3个季度下滑的颓势，反映在全球疫情整体受控背景下，消费电子行业景气度的修复速度较快。

图表1：2016Q1-2020Q4全球智能手机出货量



从具体的智能终端企业出货量来看，2020年年度出货量前五名企业分别为Samsung、Apple、华为、小米、vivo，上述五家企业出货量较去年同期市占率有所提升，特别是小米在2020年度大幅增长17.6%。说明智能手机产业配套包装向以公司客户为代表的头部企业集中趋势不变。

智能手机产业向以公司客户为代表的行业头部企业持续集中，预计对公司精品包装等产品的需求也将持续增加。

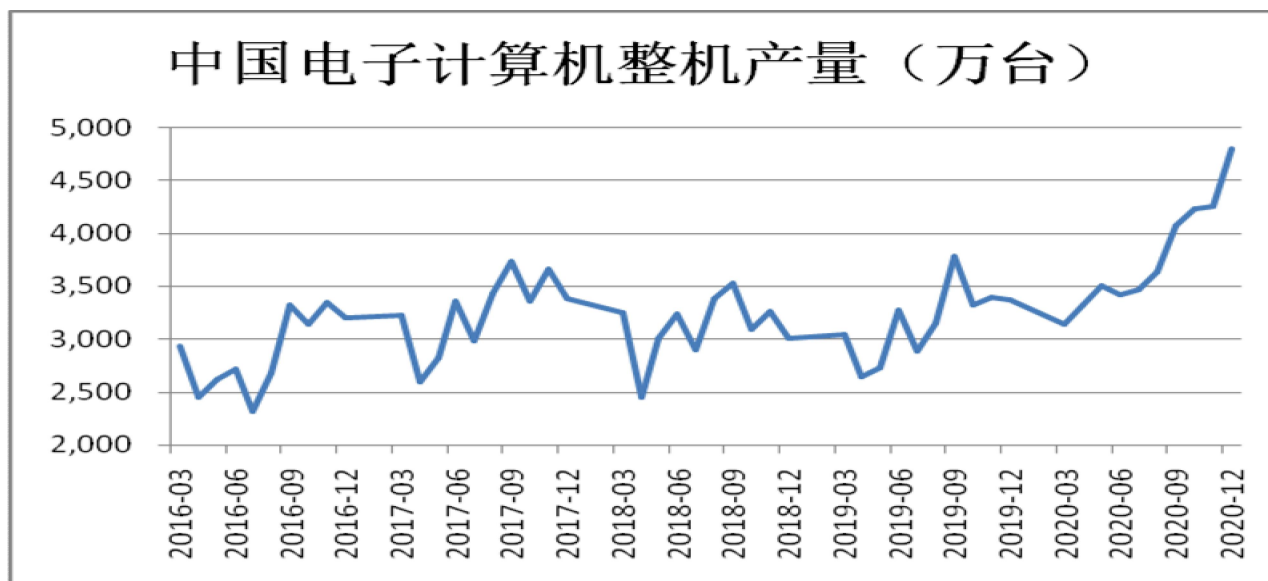
可穿戴设备业务：据IDC数据，2020年度全球可穿戴设备出货量同比增长28.41%，达到4.45亿部。2020年度可穿戴设备出货量排名前三的厂商依次是苹果、小米、华为，出货量分别为1.514亿部、5070万部、4350万部。

在可穿戴设备领域，公司主要为前述智能终端客户及Harman、Sonos、Bose等多家世界领先的客户提供配套包装服务。随着这些客户业务的爆发式增长，预计公司将有望受益。

电子计算机业务：2020年全国电子计算机整机累计产量3.79亿台，较2019年增长19.95%。在外部贸易环境复杂多变的情况下，国产化、自主可控等政策的落地将会加速推进，未来以纯自主可控为代表的整机产销量的提升也有望逐步带动市场整体增长。

全球电子计算机整机主要头部厂商均为公司客户，电子计算机整机产量的增长及换新周期的到来，预计将带动公司包装业务的增长。

图表2:2016-2020中国电子计算机整机产量



消费电子、智能终端等消费电子行业企业对精品盒（彩盒）、瓦楞包装、标签等的需求量较大。公司深耕瓦楞纸包装，并在精品包装方面取得厚积薄发的成绩，不断积累对大客户的服务经验、研发经验、设计经验、生产经验等，在纸包装行业已然构筑了较强的业务和技术护城河。

在移动智能终端、可穿戴设备及电子计算机等消费电子领域，公司已与多家世界级行业龙头及众多行业细分龙头企业建立稳定向上的合作关系，得到了众多客户的广泛认可。

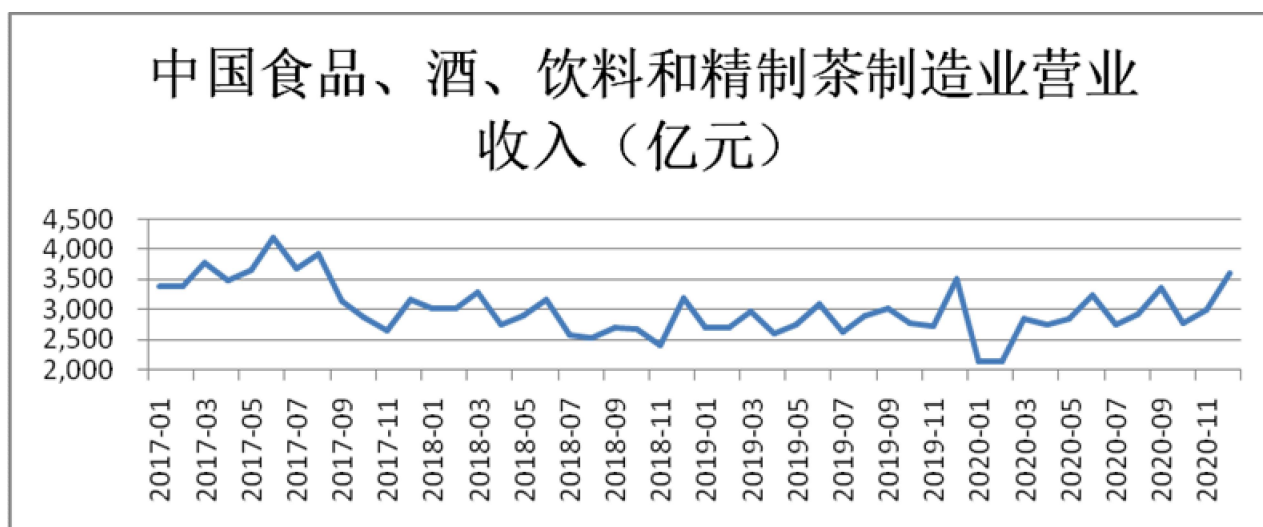
公司在消费电子行业领域客户业务占比较大，因此，预计智能终端的恢复性增长、可穿戴设备及电子计算机的快速增长将有力助推公司业绩的稳健发展。

#### (2) 食品、酒、饮料和精制茶行业保持持续增长

2020年度，中国GDP首破“百万亿”，率先成为全球正增长的主要经济体，经济发展韧性充分显现。2020年全国居民人均可支配收入32189元，比上年名义增长4.7%，扣除价格因素实际增长2.1%，与经济增长基本同步，居民的消费能力持续提升。

2020年，全国食品、酒、饮料和精制茶制造企业合计实现营业收入34,428.40亿元，保持持续增长。

图表3：中国食品、酒、饮料和精制茶制造业营业收入（亿元）



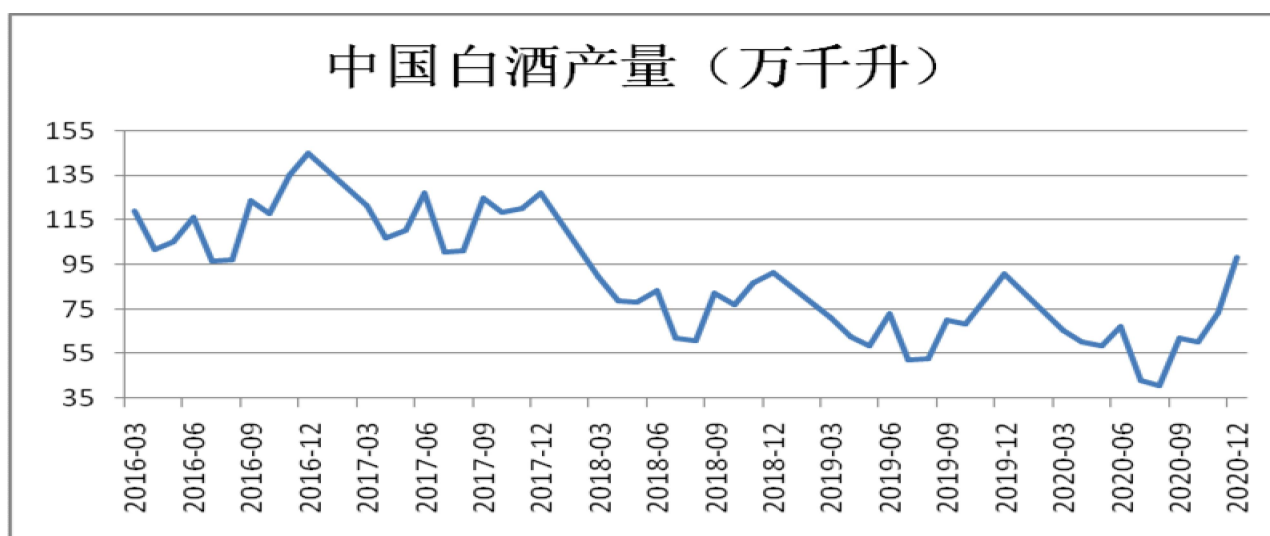
食品、酒、饮料和精制茶等产品对瓦楞包装、彩盒、智能包装需求非常旺盛，公司在食品、酒、饮料和精制茶领域积累

并不断拓展了包括泸州老窖、洋河、剑南春、习酒、今世缘、华润怡宝、旺旺、伊利、蒙牛乳业、晨光乳业、绿雪生物（卡士酸奶）、Amway等在内的众多行业龙头企业客户。

国内居民消费升级带来食品、酒、饮料和精制茶行业持续回暖，不仅恢复了对原有包装的需求，同时创造了更多具有展示功能，提升产品形象及具备防伪溯源功能的新的包装需求，中小包装企业在新业务的竞争中受到技术储备、资金实力、人才等短板限制，面临更大的竞争压力，而具备竞争优势的领先企业获得了更多的新的占领市场份额的机遇。

比如白酒行业，近年来，伴随酒盒的渠道展示功能性增强和防伪要求提高，酒包装市场化程度越来越高；同时，随着各大白酒品牌终端渠道份额竞争加剧，酒包的展示功能及营销价值逐渐凸显；此外，中高端酒的防伪需求日益升级，加大了对酒包企业研发设计能力的要求。因此，随着白酒产业链条各业务线分工的逐步精细化，行业领先的、专业的纸包装企业将得到品牌酒类厂商的青睐。白酒市场的回暖及供应链的市场化将打造全新的纸质酒包装市场，为纸包装企业尤其是行业内领先企业带来重要市场机遇。

图表4：2016-2020中国白酒产量



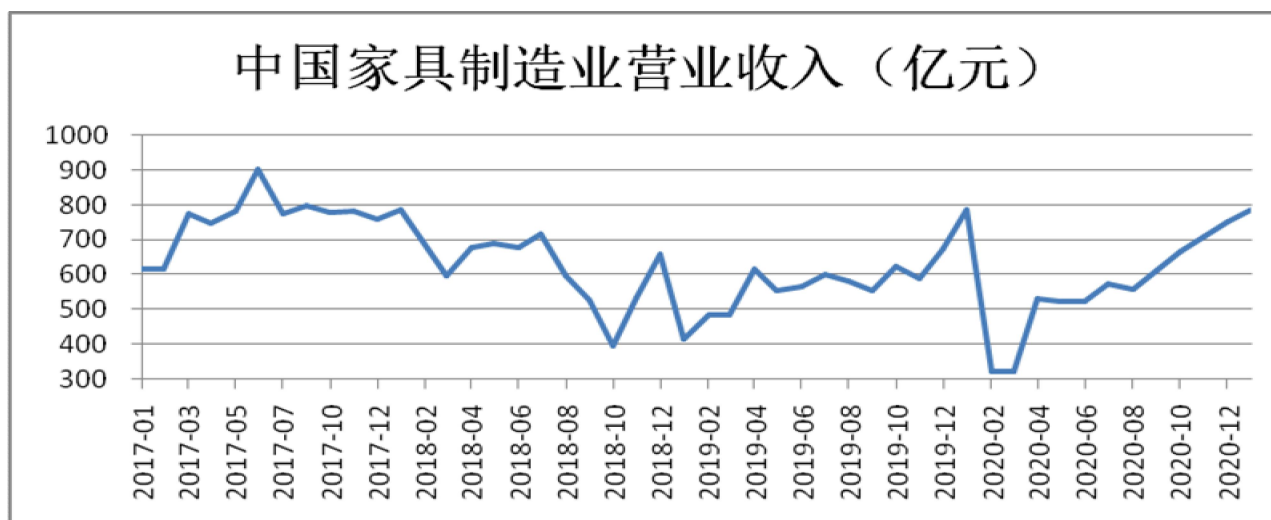
虽然全国白酒产量近年来有所下滑，但领先的白酒企业近年来发展较好。申万白酒行业上市公司2019年度实现营业收入2,521.04亿元，同比增长16.75%。

公司主要为多家知名白酒企业提供包装服务，随着这些客户收入的持续增长，为公司业务的稳健发展奠定了良好的基础。

### （3）稳健发展的家具家居、家用电器行业

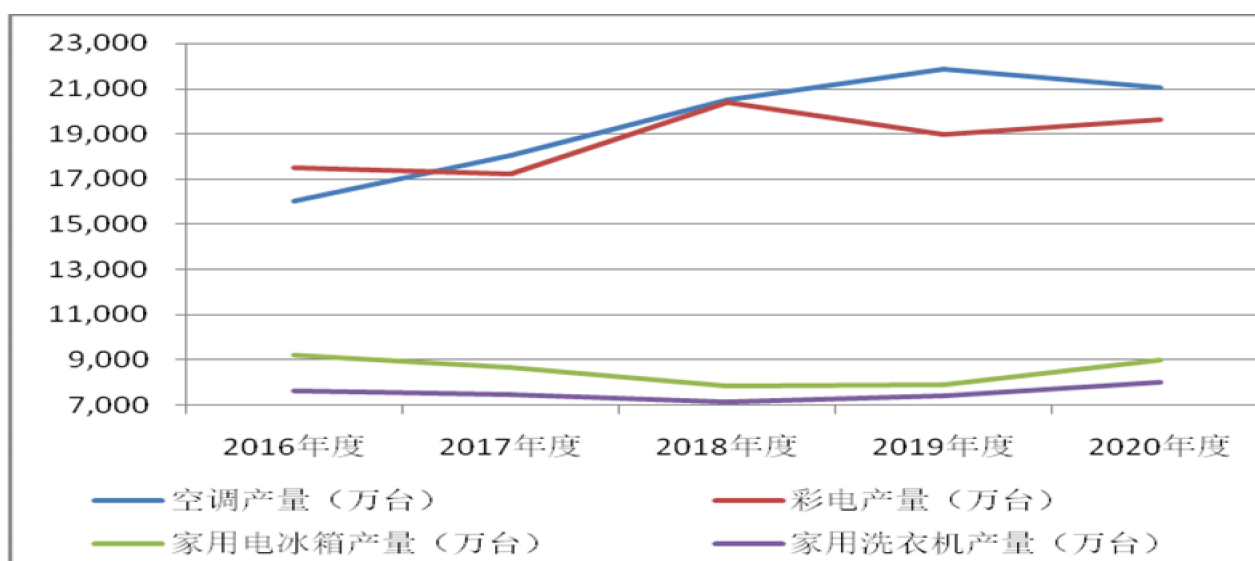
根据wind数据，中国家具行业营业收入在2020年1-7月呈现同比下降的情况，但在2020年8月起成功实现同比正增长，为2021年家具行业的稳健发展奠定了较好的基础。

图表5：2017-2020中国家居制造业营业收入



国家统计局数据显示，2019年全年，家电全行业累计主营业务收入达到1.53万亿元，同比增长4.31%。从细分行业看，家用空气调节器营业收入居各品类第一位，同比增长了1.77%；家用制冷电器具表现良好，营业收入增长6.80%；家用厨房电器具营业收入增长7.71%；家用清洁卫生电器具累计营业收入增长6.32%；美健个护类产品的累计营业收入增长8.30%。

图表6：2016-2020空调、彩电、家用电冰箱、家用洗衣机产量



家具家居、家用电器行业对瓦楞包装、彩盒具有较大的需求。国内家具家居、家用电器行业发展稳健，对纸包装的需求持续稳定。

近年来，公司所服务的家用电器领先企业收入规模持续增长，为公司带来了持续增加的包装需求机会。

家具家居客户对纸包装产品需求非常旺盛。公司家具家居前2名客户（IKEA、HomeDepot）目前已有万亿级销售规模，公司已为前述2家企业提供配套包装服务，合作关系不断深化。

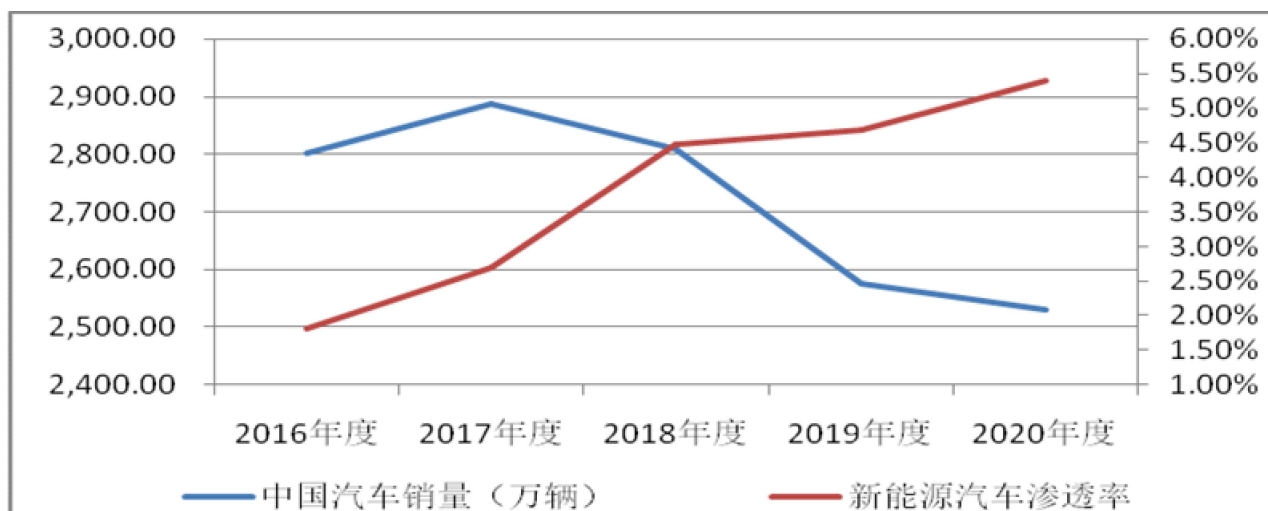
#### （4）快速增长的新能源汽车行业

2019年12月，工信部发布《新能源汽车产业发展规划（2021-2035）》征求意见稿，意见稿明确到2025年，新能源汽车新车销量占比达25%左右。近年来，我国新能源汽车渗透率持续提升，到2020年，新能源汽车渗透率为5.4%。2016年-2020年，我国新能源汽车销量年复合增长率为28.15%。假设国内汽车销量保持稳定，则到2025年，我国新能源汽车销量将达到632.78万辆，年复合增长率为35.86%。

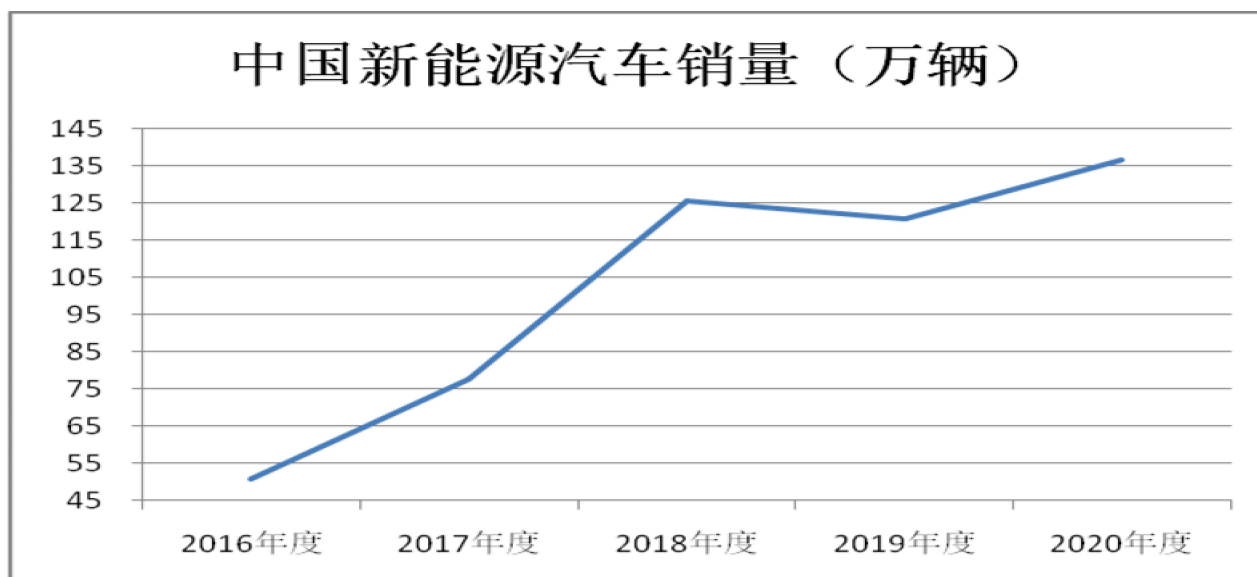


新能源汽车产业发展已进入高速发展期，必然带动相关产业链企业进入景气发展周期。

图表7：2016-2020中国汽车销量及新能源汽车渗透率情况



图表8：2016-2020中国新能源汽车销量



## (二) 公司大健康产业

### 1、工业大麻产业行业发展趋势及机遇

工业大麻是指四氢大麻酚（THC）含量低于0.3%（干物质重量百分比）的大麻品种，是大麻科大麻属一年生草本植物品种，这些工业大麻(THC含量<0.3%)被认为不具备毒品利用价值。目前全球工业大麻的主要消费市场集中在北美和欧洲。

工业大麻萃取物大麻二酚（CBD）具备抗痉挛、抗焦虑、抗炎等药理作用，有较强的医疗/日常使用价值。

据网上公开的江南大学硕士学位论文《工业大麻籽蛋白的制备与功能特性研究》内容显示，大麻籽蛋白质的60-70%是麻仁球蛋白和麻仁清蛋白，麻仁球蛋白是所有蛋白质类型最容易被消化的一种，而且麻仁蛋白含有18种氨基酸，其中人体必需的8种氨基酸全部含有，且含量较高，组成比例合理、均衡，属于“优质完全蛋白”。

据New Frontier Data 估计，2017年全球工业大麻产品销售额约为210亿美元，预计在2020年将达到390亿美元，对应CAGR为23%。

不管是国内还是国外，政策的放开程度直接影响工业大麻产业的规模。公司目前已取得的工业大麻种植许可证许可种植

面积为1,213.52亩。

## 2、植物蛋白肉产业行业发展趋势及机遇

植物蛋白肉以工业大麻籽、豌豆、大豆等植物为原料，从中分离出植物蛋白和纤维，再以加热、压力变化和冷冻等方式，将蛋白质编织成纤维状结构，最后加入水、脂类、香精、色素、微量矿物质和维生素等配料做成具有普通动物肉味道且在营养价值方面超过普通动物肉的素肉。

近年来，全球消费者的健康意识不断提高。根据食品科学与健康数据库组织(The Food Science and Health Database Organisation)的报告显示，2018年有2200万英国公民自称为“自由主义者”，将健康饮食作为一种永久的生活方式选择，这种生活方式在极具影响力的千禧一代中最受欢迎。与此同时，全球素食主义者持续增加，2019年为“素食主义者之年”，全球素食主义者超过4亿，植物蛋白肉需求市场具有一定的基础。人文研究委员会(Humane Research Council)的数据显示，84%的素食者最终放弃素食，转而吃肉，超过一半（53%）的人在一年内再次吃肉，几乎三分之一（30%）的人坚持不到三个月。在11,000名研究对象中，88%的人表示从未尝试过素食，一直吃肉，10%承认尝试过素食，但后来又吃回了肉，只有2%是从头至尾的素食主义。而植物蛋白肉既能满足健康、绿色的养生理念，还能满足口腹之欲、便于身材管理，与消费者们的需求不谋而合。

根据MarketsandMarkets研究报告，2019年全球植物性人造肉的市场规模约为121亿美元，预计每年将以15%的复合增长率增长，到2025年将达到279亿美元。

根据OECD的数据，2018年中国肉类消费量达到8,829.6万吨，欧盟与美国肉类消费量分别为4,426.7万吨和4,134.9万吨。目前美国人均年肉类消费量为100千克左右，而中国仅为美国的一半左右。因此，未来中国的肉类消费量将进一步增加，预计2030年中国肉类产品的供给缺口将达到3800万吨以上。肉类产品供应的巨大缺口，或为植物蛋白肉带来巨大的市场需求。

### （三）公司发展战略

#### 1、愿景

公司愿景是一切为了美好生活，坚持绿色包装、智能制造、科技创新、环保节能、可持续发展理念，致力于瓦楞包装产品、精品包装产品（彩盒、礼品盒等）、智能包装产品、重型包装产品等的研发、生产和销售，帮助客户促进产品销售，提升客户产品品牌美誉度，降低客户综合包装成本，通过包装实现产品溯源和防伪，引领国内包装产业整体水平的持续提升，为中国经济高质量增长做出应有的贡献，并把握经济发展质量提升、消费升级等带来的发展机遇，持之以恒、逐步有序的发展包括工业大麻产业、植物蛋白肉产业等在内的大健康业务，助力美好生活。

#### 2、发展战略

**在包装领域**，不断培养和引进能贡献突出业绩的人才，持续强化公司在国内外市场开发、技术创新、高端制造、精细管理等方面的竞争优势，系统打造美盈森可持续的竞争优势和盈利能力，进一步巩固并持续提升公司行业地位和综合竞争能力。

**在新产业发展领域**，有序推进公司新产业发展，通过自身投资、外部合作等多种方式，推动工业大麻、植物蛋白肉项目逐步取得经营成果，争取尽快形成新的利润增长点。

公司秉持实现客户、股东、员工、供应商、政府、社会长期信赖、多方共赢的初心，在集团党委、董事会的领导下，公司制定了包装产业发展规划：

#### **在客户发展规划方面：**

公司拟重点加强与消费电子、白酒、家具家居、家用电器、食品饮料保健品以及新能源汽车等领域客户合作，持续提升客户服务质量，持续增加客户合作深度，持续扩大包装业务规模。

对于核心大客户，公司进一步强化专属车间服务机制，增强“商务+技术+品质”项目人员协助，及时获取客户需求，即时完成服务响应，持续提升服务效率和价值创造。

**在智慧产能构建发展规划方面：**在现有深圳、东莞、苏州、重庆、成都、六安、长沙、习水、涟水、越南北宁、越南同奈高端/智慧制造基地的基础上，紧跟客户需求，有序推动越南河南、佛山等国内、国外重点区域的高端制造包装产能布局，进一步加强公司在智能制造、集团性服务等方面的优势。

**在研发发展规划方面：**公司历来重视技术研发及科技创新，截至目前，公司及下属子公司共拥有国家专利475项，其中包括76项发明专利、388项实用新型专利和11项外观专利，是32项国家/行业包装标准的主要起草或参与起草单位，专利和标准数量业内排名前列，未来仍将持续投入研发资金，实现在包装行业的技术引领。

公司目前已与包括暨南大学、湖南工业大学、西安理工大学、中国科学院苏州纳米技术与纳米仿生研究所等国内外知名高校和科研院所建立合作关系，未来，还将不断扩大公司技术合作高校朋友圈，充分发挥校企合作优势，将更多新技术、新成果应用到公司产品当中。

进一步优化公司在技术研发方面的管理策略，通过更加简单、明了的奖惩方案，激发公司技术研发人才的潜力，确保公司研发技术、科技创新源动力充足。

**在人才发展规划方面：**公司未来将加大资金投入，实现对更多年轻、高学历人才的引进，做好公司各层级人员的传帮带工作，加强人才梯队建设，为公司发展提供坚实的人才保障。

截至2020年12月31日，公司拥有员工5,201人，其中行政管理人员828人、财务人员97人、技术人员610人、销售人员411人、生产人员3,255人；本科以上学历564人。公司人员结构合理，高学历人员数量较多。

灵活有序、结构合理的人才梯队建设是公司数十年来坚持不懈、开放包容、科学规范运行的成果，公司将牢记习主席“只争朝夕，不负韶华”的要求，鼓励每一位员工做一个奋斗者、奉献者和坚定者，在公司的每一个岗位上兢兢业业、脚踏实地，实现自己的职业梦想，做新时代的追梦者。

### 3、发展面临的机遇：详见本节行业分析及以下内容

公司资产负债率较低、财务稳健、经营能力较强，行业地位较高，有利于公司把握潜在的市场业务及新产业发展机会，为公司实现跨越式发展奠定良好的基础。

### 4、发展面临的挑战

#### （1）行业竞争日趋激烈带来的挑战。

总体而言，包装印刷行业市场空间巨大，行业集中度不断提升。但随着行业内众多具有一定竞争优势的企业的发展壮大，行业竞争日趋激烈，部分业内企业甚至采取打“价格战”的低层次的竞争模式，给业内领先企业带来一定的竞争压力。

#### （2）人才引进方面的挑战。

公司正处于快速发展、扩张期，对于较多的中高级管理人员，国际型人才、核心研发人员、工艺工程师等关键岗位人员的引进、培训管理以及生产供应链的管理提出了更高的要求。能否及时引进适合公司发展、理解并契合公司企业文化、商业模式的人才并通过更先进更完善的管理机制、激励机制来满足快速发展的需求存在一定的挑战。

#### （3）工业大麻、植物蛋白肉等新业务面临监管政策、行业政策、市场培育、技术创新等可能存在的挑战。

#### （四）公司2021年度经营计划

2021年，公司将在集团党委、董事会的指导下，在各项战略规划指引下，积极把握包装印刷产业行业集中度加速提升，下游产业稳健、快速增长，国家政策积极支持打造一批具有较高国内市场占有率和较强国际市场竞争力的包装品牌等为行业领先企业带来的发展机遇，把握植物蛋白肉等大健康产业快速发展的机遇，力争实现销售收入和净利润的增长。为此，公司将着力开展如下工作：

#### 1、继续加大包装主业的发展力度

(1) 聚焦高毛利客户，持续提升高毛利客户服务质量，着力挖掘现有高端客户订单潜力，同时持续拓展世界级企业客户及国内外各领域细分行业龙头企业客户，进一步做强公司包装产业业务

2021年，公司将实施“聚焦高毛利客户”的市场策略，从研发设计、产品质量、交期、客户沟通互动等方面持续提升客户服务质量，着力挖掘现有高端客户订单潜力，同时继续开发世界级企业客户及国内外各领域细分行业龙头企业客户。

通过现有高端客户订单潜力的持续释放、新的大中型客户的持续增加积累，一方面争取扭转2020年度受疫情等的影响导致公司利润下滑的情况，另一方面为未来业绩的持续增长构建坚实的业务基础。

(2) 充分利用公司多年来在包装产业链领域建立的高端制造、研发技术、供应链等优势，为众多优质客户创造价值，做大公司包装产业业务

2021年，公司将充分利用公司在全国包装需求旺盛区域的高端制造网络化布局、公司多年来积累的包装研发设计、供应链网络资源等方面的优势，为众多优质客户创造更多价值，推动公司包装产业业务快速做大。

(3) 推动国内、国外核心经济活跃区域产能布局的建设、投产及已投产基地的产能释放工作

2021年，公司将加大力度，推动成都、六安、长沙、习水、涟水等新基地产能释放工作。在现有深圳、东莞、苏州、重庆、成都、六安、长沙、习水、涟水、越南北宁、越南同奈高端/智慧制造基地的基础上，2021年，公司将紧跟客户需求，有序推动越南河南、佛山等国内、国外重点区域的高端/智能制造包装产能布局。进一步提升公司集团性、多区域、国际化服务能力优势，贴近服务客户，增强客户粘性。

(4) 加强技术创新，持续增强核心竞争力

2021年，公司将继续加强研发设计、制造工艺优化及在智能包装领域的技术创新及应用，特别是将新技术、新工艺等应用到包装产业领域，持续增强公司竞争力，为公司下一轮发展奠定良好的基础。

2、按照公司在大健康领域的发展规划，继续推进实施“包装+大健康”双轮驱动发展战略。2021年，公司将加强大健康产业相关产品品牌传播和市场推广工作，形成公司大健康产业产品矩阵，并以力争打造出爆款系列为目标，积极推动植物蛋白肉产业等相关大健康产业的发展，争取为国人健康助力。

3、大力加强人才梯队建设，为公司下一轮快速发展引入充足的人才

目前，公司已迈入新的发展阶段，区域布局更加全面，高端客户资源显著丰富，管理跨度显著增加，需要非常充足的各类人才资源包括国际性、中高端人才作为保障。2021年，公司将充分发挥公司品牌优势，优化激励机制，通过多种方式大力引进公司发展所需的各类人才，加强人才梯队建设，重点提拔“年轻人才”，为公司下一轮发展提供坚实的人才保障。

4、结合公司经营发展规划，进一步优化内部管理，提升公司经营效率

2021年，公司将结合包装产业“做强、做大”的发展规划，重新审视公司内部管理情况，推动以提升公司经营效率为目标的管理优化工作。

(五) 其他可能存在的风险及应对措施和有关问题的分析

1、市场风险：经济增速放缓，一些包装下游产业受到影响，如市场信心和需求不能回升，容易传导至包装产业。

应对措施：深化研发和一体化服务，提升核心竞争力，着力服务好现有优质客户资源，并持续开发高端包装市场国内外细分行业龙头企业客户，增加中型客户数量，增强抗风险能力。

2、公司产能扩张，市场拓展不达预期的风险应对措施：公司将以市场为导向，逐步有序推进智能制造平台的建设，同时大力开发新客户、新业务，提升客户满意度，保障公司产能得到有效利用。

3、行业竞争加剧风险：参见“（三）、公司发展战略4、发展面临的挑战”

应对措施：持续扩大公司在研发设计、工艺技术、高端制造、产品品质、品牌等方面的竞争优势，积极把握行业发展趋势，提升综合竞争实力。

4、人才引进方面的风险：参见“（三）、公司发展战略4、发展面临的挑战”

应对措施：

参见“（四）公司2021年度经营计划3”

5、汇率波动风险

公司存在一定量的以美元作为结算货币的国际业务，人民币兑美元汇率的上升，将对公司产生一定的汇兑损失。

应对措施：公司将积极研究并根据具体需要通过合适的方式来应对汇率的波动。

6、新冠疫情的风险

尽管全国疫情防控形势持续向好，但疫情的变异扩散，仍将对公司2021年的发展带来一定的不确定性。

应对措施：后疫情时代，公司将在持续做好员工防疫抗疫工作的同时，密切关注客户订单情况并采取针对性应对措施；另一方面持续加大力度争取开发更多优质客户。

（六）2020年度经营计划完成情况

2020年，公司按照年初制定的主要经营计划着力工作，但经营成果受到了疫情、汇率波动等的较大影响：

1、积极把握5G商用、TWS耳机、新能源汽车产业链发展带来的市场机遇，推动相关客户订单加速放量，并积极拓展新客户

2020年度，公司积极应对疫情等的影响，积极服务客户，提升客户服务满意度，为客户提供的服务量有所增加，但受疫情等的影响，公司部分高附加值客户订单有所减少，导致公司经营业绩出现下滑。

2、持续加大客户开发力度，继续加大世界级企业及国内外细分行业龙头企业新客户的开发

2020年疫情期间，公司积极提供疫情相关生活物资、电商物流及医疗防护等物资配套包装保障，为疫情防控贡献力量同时，相关产品收入增加，一定程度降低疫情给公司业绩带来的负面影响。

3、推动国内、国外核心经济活跃区域产能布局的建设、投产及已投产基地的产能释放工作

2020年度，公司在原有产业区域布局的基础上，习水、涟水及越南同奈基地投入使用。越南河南基地完成部分土建工程、佛山项目开始工程建设。新基地的逐步投产、建设，为公司未来实现销售的持续增长提供产能基础。

4、加强技术创新，持续增强核心竞争力

2020年度，公司持续推动研发技术及生产工艺的创新工作，在包装印刷领域取得了一定的成果。

如传统的无机电致发光技术是在ITO【ITO是一种半导体透明薄膜，它是氧化铟锡(indiumtin oxide)英文名称的缩写】透明导电膜上面依次印刷发光层、介电层和导电层，这种方式的发光片发光面在透明导电薄膜相邻的一面，因此需要把发光器件反贴到需要的基材上，这种方式不适合大批量生产，而且只能在透明导电膜上面印刷加工，应用的场景亦受限制。另外，因为现在的透明导电薄膜主要是ITO膜，或一些PET基材的透明导电膜，这类型的材料只能实现小幅度的弯曲，不能任意弯折、揉搓。

公司在传统的电致发光技术基础上改进结构和优化工艺，通过印刷的方式在纸张、聚对苯二甲酸乙二醇酯（PET）、热塑性聚氨酯弹性体（TPU）、木材、皮革、布料等几乎所有适合印刷工艺的基材上面实现电致发光技术，通过选用耐弯折的材料，在柔性衬底如皮革或布料上可加工出耐弯折、可揉搓、能洗涤的工业级电致发光制品。该技术方案已具备产业化条件，

相关专利申请已获得受理。

#### 5、加强人才梯队建设，保障公司快速发展所需的人力资源

2020年度，公司一方面继续加强各类基础人才资源梯队的建设，通过内外部培训，为公司组建高素质、高效率的岗位人员储备人才，使其成为公司发展的生力军；另一方面通过外部招聘，为公司未来的发展奠定了良好的人才基础。

同时，公司大力提拔年轻管理干部，使他们成长为担当起公司各项业务快速发展的骨干。

## 十、接待调研、沟通、采访等活动

### 1、报告期内接待调研、沟通、采访等活动登记表

适用  不适用

公司报告期内未发生接待调研、沟通、采访等活动。

## 第五节 重要事项

### 一、公司普通股利润分配及资本公积金转增股本情况

报告期内普通股利润分配政策，特别是现金分红政策的制定、执行或调整情况

适用  不适用

公司近 3 年（包括本报告期）的普通股股利分配方案（预案）、资本公积金转增股本方案（预案）情况

- 1、公司2018年度利润分配方案为：向全体股东每10股派发现金2元（含税），本次利润分配30,626.47万元；
- 2、公司2019年度利润分配方案为：向全体股东每10股派发现金3.33元（含税），本次利润分配50,993.08万元；
- 3、公司2020年度利润分配预案为：向全体股东每10股派发现金1.2元（含税），本次利润分配18,375.88万元；

公司近三年（包括本报告期）普通股现金分红情况表

单位：元

分红年度	现金分红金额 (含税)	分红年度合并 报表中归属于 上市公司普通 股股东的净利 润	现金分红金额 占合并报表中 归属于上市公司 普通股股东的 净利润的比 率	以其他方式 (如回购股 份) 现金分红 的金额	以其他方式现 金分红金额占 合并报表中归 属于上市公司 普通股股东的 净利润的比例	现金分红总额 (含其他方 式)	现金分红总额 (含其他方 式) 占合并报 表中归属于上 市公司普通股 股东的净利润 的比率
2020 年	183,758,842.20	194,089,809.75	94.68%	0.00	0.00%	183,758,842.20	94.68%
2019 年	509,930,787.11	535,279,249.14	95.26%	0.00	0.00%	509,930,787.11	95.20%
2018 年	306,264,737.00	401,205,568.76	76.34%	61,008,416.97	15.21%	367,273,153.97	91.54%

公司报告期内盈利且母公司可供普通股股东分配利润为正但未提出普通股现金红利分配预案

适用  不适用

### 二、本报告期利润分配及资本公积金转增股本情况

适用  不适用

每 10 股送红股数（股）	0
每 10 股派息数（元）（含税）	1.2
分配预案的股本基数（股）	1531323685
现金分红金额（元）（含税）	183,758,842.20
以其他方式（如回购股份）现金分红金额（元）	0.00
现金分红总额（含其他方式）（元）	183,758,842.20
可分配利润（元）	752,476,913.30
现金分红总额（含其他方式）占利润分配总额的比例	100%

本次现金分红情况
公司发展阶段属成长期且有重大资金支出安排的，进行利润分配时，现金分红在本次利润分配中所占比例最低应达到 20%
利润分配或资本公积金转增预案的详细情况说明
以截止 2020 年 12 月 31 日公司总股本 1,531,323,685 股为基数，向全体股东每 10 股派发现金红利 1.2 元（含税），不送红股，不以公积金转增股本，本次利润分配共计派发现金 183,758,842.20 元（含税）。

### 三、承诺事项履行情况

#### 1、公司实际控制人、股东、关联方、收购人以及公司等承诺相关方在报告期内履行完毕及截至报告期末尚未履行完毕的承诺事项

√ 适用 □ 不适用

承诺事由	承诺方	承诺类型	承诺内容	承诺时间	承诺期限	履行情况
股改承诺						
收购报告书或权益变动报告书中所作承诺						
资产重组时所作承诺						
首次公开发行或再融资时所作承诺	王海鹏	关于同业竞争、关联交易、资金占用方面的承诺	目前不存在，将来也不会存在任何直接或间接与被承诺方集团的业务构成竞争的业务，亦不会以任何形式（包括但不限于通过控股子公司、合资经营、合作经营或拥有在其他公司或企业的股票或权益等）从事与被承诺方集团有竞争或构成竞争的业务；对于自己将来可能出现的下属全资子公司、控股子公	2009 年 10 月 19 日	长期有效	正常履行过程中



		<p>司、能实际控制的其他企业、参股企业所从事的业务与被承诺方集团有竞争或构成竞争的情况，承诺在被承诺方集团提出要求时转让自己在该企业中的全部出资或股份。并承诺给予被承诺方集团对该等出资或股份的优先购买权，并尽力促使有关交易的价格是公平合理且基于与独立第三者进行正常商业交易的基础确定；承诺不向其业务与被承诺方集团所从事的业务构成竞争的其他公司、企业或其他机构、组织或个人提供销售渠道、客户信息等商业秘密；承诺赔偿被承诺方集团因自己违反本协议的任何条款而遭受或产生</p>			
--	--	--	--	--	--

			的任何损失或开支。			
	王海鹏、王治军	其他承诺	如因 2007 年 11 月前没有为员工缴纳养老及失业保险、住房公积金而产生补缴义务或公司因此遭受任何损失, 由王海鹏、王治军以连带责任形式对公司进行补偿。	2009 年 10 月 19 日	长期有效	正常履行过程中
股权激励承诺						
其他对公司中小股东所作承诺	王海鹏	其他承诺	金之彩原股东西藏新天地投资合伙企业(有限合伙)(以下简称"新天地")因金之彩公司股权转让合同纠纷向深圳仲裁委员会提交了仲裁申请。公司于 2016 年 7 月 1 日收到了深圳仲裁委员会送达的《仲裁申请书》等相关文件, 关于仲裁具体情况详见公司于 2016 年 7 月 5 日在巨潮资讯网披露的《关于与欧阳宣、新天	2016 年 07 月 02 日	至仲裁裁决结果执行完毕	已履行完毕

			地、金之彩公司股权转让合同纠纷仲裁案有关事项的公告》（公告编号：2016-048）。王海鹏先生为积极维护广大投资者利益，承诺如公司因本次新天地申请的股权转让合同纠纷仲裁案仲裁结果而需要支付相关款项及仲裁相关费用，其本人将全部承担。			
	王海鹏	其他承诺	公司于 2018 年 10 月 16 日收到广东省深圳市龙华区人民法院送达的《应诉通知书》[(2018)粤 0309 民初 5060 号]等诉讼文件。本次诉讼的原告欧阳宣针对金之彩 2017 年 8 月 18 日董事会决议、2017 年 9 月 15 日股东会决议相关事项，向龙华法院提交了起诉状。关于诉讼的具体情	2018 年 10 月 18 日	至诉讼判决结果执行完毕	已履行完毕

			况详见公司于 2018 年 10 月 18 日在巨潮资讯网披露的《关于收到应诉通知书的公告》（公告编号：2018-088）。王海鹏先生作为公司控股股东，为积极维护广大投资者利益，增加投资者信心，基于对法院依法公正判决的信心，同时基于公司在包装行业集中度加速提升的大背景下，自身综合竞争力持续提升，新客户开发卓有成效，新产能不断释放的良好局面，承诺如公司因本次诉讼结果而需支付赔偿金，其本人将代为承担。			
	王海鹏、王治军、张珍义、黄琳、郭万达、刘纯斌、谭伟、冯达昌、袁宏贵、刘会丰	其他承诺	1、承诺不无偿或以不公平条件向其他单位或者个人输送利益，也不采用其他方式损害公司利益。 2、承诺对本	2020 年 01 月 22 日	2020 年 1 月 22 日至公司本次非公开发行 A 股股票实施完毕	已履行完毕

		<p>人的职务消费行为进行约束。3、承诺不动用公司资产从事与履行职责无关的投资、消费活动。4、承诺由董事会或董事会薪酬与考核委员会制定的薪酬制度与公司填补回报措施的执行情况相挂钩。5、若公司后续推出股权激励政策，承诺拟公布的公司股权激励的行权条件与公司填补回报措施的执行情况相挂钩。6、自本承诺出具日至公司本次非公开发行股票实施完毕前，如中国证监会作出关于填补措施及其他新的监管规定的，且上述承诺不能满足中国证监会发布的该等新的监管规定的，本人承诺届时将按照</p>			
--	--	---	--	--	--

			中国证监会的最新规定出具补充承诺。7、承诺作为填补回报措施相关责任主体之一，本人若违反上述承诺或拒不履行上述承诺，本人同意接受中国证券监督管理委员会和深圳证券交易所等证券监管机构按照其制定或发布的有关规定、规则，对本人作出相关处罚或采取相关监管措施。			
承诺是否按时履行	是					
如承诺超期未履行完毕的，应当详细说明未完成履行的具体原因及下一步的工作计划	不适用					

## 2、公司资产或项目存在盈利预测，且报告期仍处在盈利预测期间，公司就资产或项目达到原盈利预测及其原因做出说明

√ 适用 □ 不适用

盈利预测资产或项目名称	预测起始时间	预测终止时间	当期预测业绩（万元）	当期实际业绩（万元）	未达预测的原因（如适用）	原预测披露日期	原预测披露索引
甲骨文超级码	2019年01月01日	2021年12月31日	2,500	2,030.14	尽管甲骨文超级码2020年度营业收入和净利润都实现了增长，但距离业绩承诺净利润2500万元仍有一定差	2019年04月30日	详见公司在《证券时报》及巨潮资讯网披露的《关于参股浙江甲骨文超级码科技股份有限公司的公告》（公告

					距，主要原因 为政府机关是 甲骨文超级码 主要客户群体 之一，2020 年 上半年，新冠 疫情肆虐，各 级政府着力防 疫抗疫工作， 部分原计划进 行的政府项目 招投标及相关 建设工作相应 延后，从而影 响了甲骨文超 级码相关项目 的拓展和建设 进程，导致甲 骨文超级码 2020 年度未能 实现业绩承诺 目标。	编号： 2019-039)
--	--	--	--	--	--	------------------

公司股东、交易对手方在报告年度经营业绩做出的承诺情况

适用  不适用

甲骨文超级码主要股东顾惠波、杭州攀登者科技有限公司向公司承诺甲骨文超级码在 2019 年实现净利润不低于 1,900 万元；2020 年实现净利润不低于 2,500 万元；2021 年实现净利润不低于 3,300 万元。前述的净利润以甲骨文超级码合并报表中扣除非经常性损益后的归属于甲骨文超级码所有者（母公司所有者）的净利润计算。

业绩承诺的完成情况及其对商誉减值测试的影响

不适用

#### 四、控股股东及其关联方对上市公司的非经营性占用资金情况

适用  不适用

公司报告期不存在控股股东及其关联方对上市公司的非经营性占用资金。

#### 五、董事会、监事会、独立董事（如有）对会计师事务所本报告期“非标准审计报告”的说明

适用  不适用

#### 六、与上年度财务报告相比，会计政策、会计估计和核算方法发生变化的情况说明

适用  不适用

会计政策变更的内容和原因	审批程序	备注
根据财政部《企业会计准则第14号--收入》（财会〔2017〕22号）（以下简称“新收入准则”）的要求，公司自2020年1月1日起执行新收入准则。	公司于2020年4月21日召开第五届董事会第五次（临时）会议，审议通过了《关于会计政策变更的议案》，本次会计政策变更无需提交股东大会审议。	具体详见公司2020年4月23日刊载于《证券时报》及巨潮资讯网（www.cninfo.com.cn）的《第五届董事会第五次（临时）会议决议公告》（公告编号：2020-061）

公司于2020年1月1日起执行上述修订后的新收入准则，对会计政策相关内容进行调整。

单位：元

合并报表项目	2019年12月31日	影响金额	2020年1月1日
应收账款	1,088,781,408.55	76,839,316.33	1,165,620,724.88
存货	728,608,688.26	-54,179,839.94	674,428,848.32
流动资产合计	3,641,441,513.74	22,659,476.39	3,664,100,990.13
递延所得税资产	14,859,797.60	606,626.19	15,466,423.79
非流动资产合计	3,627,991,437.11	606,626.19	3,628,598,063.30
资产总计	7,269,432,950.85	23,266,102.58	7,292,699,053.43
预收款项	14,504,544.75	-13,841,768.79	662,775.96
合同负债		12,941,099.38	12,941,099.38
应交税费	37,721,845.49	1,792,552.24	39,514,397.73
其他流动负债		8,908,704.44	8,908,704.44
流动负债合计	1,793,151,699.32	9,800,587.27	1,802,952,286.59
负债合计	2,023,091,773.68	9,800,587.27	2,032,892,360.95
盈余公积	183,247,899.94	307,278.59	183,555,178.53
未分配利润	1,670,874,403.17	13,158,236.72	1,684,032,639.89
归属于母公司所有者权益合计	5,142,086,439.66	13,465,515.31	5,155,551,954.97
所有者权益合计	5,246,341,177.17	13,465,515.31	5,259,806,692.48
负债和所有者权益合计	7,269,432,950.85	23,266,102.58	7,292,699,053.43

母公司报表项目	2019年12月31日	影响金额	2020年1月1日
应收账款	326,679,903.68	23,047,244.00	349,727,147.68
存货	151,875,911.68	-16,641,198.87	135,234,712.81
流动资产合计	892,212,302.28	6,406,045.13	898,618,347.41
递延所得税资产	4,111,474.45	181,951.93	4,293,426.38
非流动资产合计	4,389,683,470.46	181,951.93	4,389,865,422.39



资产总计	5,281,895,772.74	6,587,997.06	5,288,483,769.80
预收款项	4,123,182.34	-4,123,182.34	
合同负债		4,089,821.97	4,089,821.97
应交税费	2,153,187.39	724,208.25	2,877,395.64
其他流动负债		2,824,363.37	2,824,363.37
流动负债合计	1,029,081,524.27	3,515,211.25	1,032,596,735.52
负债合计	1,155,569,480.02	3,515,211.25	1,159,084,691.27
盈余公积	183,247,899.94	307,278.59	183,555,178.53
未分配利润	705,875,562.28	2,765,507.22	708,641,069.50
归属于母公司所有者权益合计	4,126,326,292.72	3,072,785.81	4,129,399,078.53
所有者权益合计	4,126,326,292.72	3,072,785.81	4,129,399,078.53
负债和所有者权益合计	5,281,895,772.74	6,587,997.06	5,288,483,769.80

## 七、报告期内发生重大会计差错更正需追溯重述的情况说明

√ 适用 □ 不适用

2021年1月5日，公司控股子公司深圳金之彩收到国家税务总局深圳市税务局第三稽查局签发的深税三稽罚〔2020〕1198号《税务行政处罚决定书》及深税三稽处〔2020〕2269号《税务处理决定书》，根据上述处理决定书，深圳金之彩应补缴2012年至2014年度增值税、城建税、教育费附加、企业所得税等税费7,362,918.87元。

根据《企业会计准则第28号——会计政策、会计估计变更和差错更正》《公开发行证券的公司信息披露编报规则第19号——财务信息的更正及相关披露》等相关规定，公司及深圳金之彩对上述前期差错采用追溯重述法进行了更正，公司相应调整前期合并财务报表，对公司2020年度利润无影响。

上述会计差错更正事项已经公司第五届董事会第九次（临时）会议、第五届监事会第八次会议审议通过，具体详见公司2021年3月9日刊载于《证券时报》及巨潮资讯网（www.cninfo.com.cn）的《关于前期会计差错更正及追溯调整的公告》（公告编号：2021-010）。

## 八、与上年度财务报告相比，合并报表范围发生变化的情况说明

√ 适用 □ 不适用

在上年度财务报告编制的基础上，公司本年度将习水美盈森、涟水美盈森、印度美盈森、印度美盈森技术、深圳文麻纳入合并报表范围。

（1）本期由公司与贵州赤水投资有限责任公司合资设立贵州省习水县美盈森科技有限公司，于2020年01月21日完成办理工商设立登记手续，并取得统一社会信用代码为91520330MA6J9QPUXD的企业法人营业执照；该公司注册资本10000万元，公司持股90%；按照相应的会计报表编制规则，公司本期将习水美盈森纳入合并报表范围。

（2）本期由公司及控股子公司江苏美彩包装有限公司与淮安新港建设有限公司合资设立涟水美盈森智谷科技有限公司，于2020年05月6日完成办理工商设立登记手续，并取得统一社会信用代码为91320826MA21DPTK9Y的企业法人营业执照，该公司注册资本10000万元，公司、江苏美彩包装有限公司、淮安新港建设有限公司持股比例分别为70%、10%、20%；公司持股

江苏美彩包装有限公司70%，经综合折算公司持有涟水美盈森77%股权；按照相应的会计报表编制规则，公司本期将涟水美盈森纳入合并报表范围。

(3) 本期由公司全资子公司香港美盈森投资10.2万美元，认购MYS PR INDIAN PRIVATE LIMITED公司51%股权；按照相应的会计报表编制规则，公司本期将印度美盈森纳入合并报表范围。

(4) 本期由公司全资子公司香港美盈森与公司副总裁冯达昌先生共同在印度设立MYS INDIA PACKAGING TECHNOLOGY PRIVATE LIMITED，印度美盈森技术注册资本为10万卢比（约合9400元人民币），香港美盈森持有印度美盈森技术99.99%的股权，冯达昌先生持有印度美盈森技术0.01%的股权（冯达昌先生仅作为印度美盈森技术0.01%股权的名义持有人，香港美盈森实际持有印度美盈森技术100%股权）；按照相应的会计报表编制规则，公司本期将印度美盈森技术纳入合并报表范围。

(5) 本期由公司全资子公司美芯龙与控股子公司文麻生物共同设立深圳市文麻生物科技有限公司，于2020年08月25日完成办理工商设立登记手续，并取得统一社会信用代码为91440300MA5GC2G38U的企业法人营业执照，该公司注册资本1000万元，美芯龙、文麻生物持股比例分别为49%、51%；公司持有文麻生物70%股权，经综合折算公司持有深圳文麻84.7%股权；按照相应的会计报表编制规则，公司本期将深圳文麻纳入合并报表范围。

## 九、聘任、解聘会计师事务所情况

现聘任的会计师事务所

境内会计师事务所名称	大信会计师事务所（特殊普通合伙）
境内会计师事务所报酬（万元）	75
境内会计师事务所审计服务的连续年限	15
境内会计师事务所注册会计师姓名	陈菁佩、毛玲玲
境内会计师事务所注册会计师审计服务的连续年限	陈菁佩 2 年、毛玲玲 2 年

当期是否改聘会计师事务所

是  否

聘请内部控制审计会计师事务所、财务顾问或保荐人情况

适用  不适用

## 十、年度报告披露后面临退市情况

适用  不适用

## 十一、破产重整相关事项

适用  不适用

公司报告期末未发生破产重整相关事项。

## 十二、重大诉讼、仲裁事项

适用  不适用

诉讼(仲裁)基本情况	涉案金额(万元)	是否形成预计负债	诉讼(仲裁)进展	诉讼(仲裁)审理结果及影响	诉讼(仲裁)判决执行情况	披露日期	披露索引
申请人：西藏新天	8,627.49	否	已结案	驳回申请人的仲	不涉及执行	2016年07月	公司《关于收

地投资合伙企业 (有限合伙); 被申请人: 美盈森集团股份有限公司; 仲裁事由: 金之彩股权转让合同纠纷				裁请求		05 日	到民事裁定书的公告》于 2021 年 1 月 22 日刊载于《证券时报》及巨潮资讯网 (www.cninfo.com.cn) (公告编号 2021-002); 公司《关于收到深圳国际仲裁院裁决书的公告》于 2020 年 4 月 22 日刊载于《证券时报》及巨潮资讯网 (www.cninfo.com.cn) (公告编号 2020-060); 公司《关于与欧阳宣、新天地、金之彩公司股权转让合同纠纷仲裁案有关事项的公告》于 2016 年 7 月 5 日刊载于《证券时报》及巨潮资讯网 (www.cninfo.com.cn) (公告编号 2016-048)。
诉讼原告: 欧阳宣; 诉讼被告: 金之彩、公司; 诉讼事由: 金之彩相关董事会、股东会决议纠	500	否	已结案	驳回上诉, 维持原判	不涉及执行	2018 年 10 月 18 日	公司《关于收到民事判决书的公告》于 2020 年 6 月 3 日刊载于《证

纷						<p>券时报》及巨潮资讯网  (www.cninfo.com.cn)  (公告编号 2020-076);  公司《关于控股子公司深圳金之彩涉及诉讼事项的进展公告》于 2019 年 10 月 16 日刊载于《证券时报》及巨潮资讯网  (www.cninfo.com.cn)  (公告编号 2019-098);  公司《关于收到民事判决书的公告》于 2019 年 8 月 29 日刊载于《证券时报》及巨潮资讯网  (www.cninfo.com.cn)  (公告编号 2019-087);  公司《控股股东关于公司相关诉讼事项承诺的公告》于 2018 年 10 月 19 日刊载于《证券时报》及巨潮资讯网  (www.cninfo.com.cn)  (公告编号</p>
---	--	--	--	--	--	--

							2018-089); 公司《关于收到应诉通知书的公告》于2018年10月18日刊载于《证券时报》及巨潮资讯网(www.cninfo.com.cn)(公告编号2018-088)。
申请人: 公司; 第一被申请人: 欧阳宣; 第二被申请人: 西藏新天地投资合伙企业(有限合伙); 仲裁事由: 金之彩股权转让合同纠纷	24,437.33	否	尚在仲裁中	尚在仲裁中	尚在仲裁中	2018年08月21日	公司《关于与欧阳宣、新天地股权转让合同纠纷仲裁案的公告》于2018年8月21日刊载于《证券时报》及巨潮资讯网(www.cninfo.com.cn)(公告编号2018-076)。
申请人: 公司; 被申请人: 欧阳宣; 仲裁事由: 金之彩股权转让合同纠纷	1,924.08	否	尚在仲裁中	尚在仲裁中	尚在仲裁中	2019年08月08日	公司《关于收到民事判决书的公告》于2019年12月25日刊载于《证券时报》及巨潮资讯网(www.cninfo.com.cn)(公告编号2019-129); 公司《关于收到应诉通知书的公告》于2019年11月1日刊载于

							《证券时报》及巨潮资讯网 (www.cninfo.com.cn) (公告编号 2019-115); 公司《关于申请仲裁的公告》于 2019 年 8 月 8 日刊载于《证券时报》及巨潮资讯网 (www.cninfo.com.cn) (公告编号 2019-073)。
申请人: 西藏新天地投资合伙企业 (有限合伙); 被申请人: 公司; 仲裁事由: 金之彩股权转让合同纠纷	1,943.9	否	尚在仲裁中	尚在仲裁中	尚在仲裁中	2019 年 09 月 28 日	公司《关于与新天地股权转让纠纷仲裁案有关事项的公告》于 2019 年 9 月 28 日刊载于《证券时报》及巨潮资讯网 (www.cninfo.com.cn) (公告编号 2019-093)。
报告期内发生的或截至报告期末尚未了结的未达到重大诉讼披露标准的其他诉讼汇总	3,264.05	否	审理中或未开庭或已结案或处于执行阶段	该等诉讼主要为工程及买卖合同纠纷, 对公司无重大影响	审理中或未开庭或已结案或处于执行阶段		

### 十三、处罚及整改情况

√ 适用 □ 不适用

名称/姓名	类型	原因	调查处罚类型	结论(如有)	披露日期	披露索引
深圳金之彩	其他	税务违法行为	其他	具体详见相关临	2021 年 01 月 07	详见公司 2021 年

				时公告	日	1月7日刊载于《证券时报》及巨潮资讯网的《关于控股子公司深圳金之彩收到<税务行政处罚决定书>及<税务处理决定书>的公告》(公告编号: 2021-001)
--	--	--	--	-----	---	--

#### 十四、公司及其控股股东、实际控制人的诚信状况

适用  不适用

#### 十五、公司股权激励计划、员工持股计划或其他员工激励措施的实施情况

适用  不适用

公司部分董监高及核心骨干人员于2014年7月25日通过成立的“平安汇通-美盈森-成长1号专项资产管理计划”购入本公司股票859万股（2014年度权益分派方案实施后变为1718万股），相关情况详见公司于2014年7月26日、2017年10月30日、2018年11月1日、2019年10月29日及2020年11月2日在《证券时报》及巨潮资讯网（www.cninfo.com.cn）披露的《关于公司部分董监高及核心骨干人员融资增持公司股份的公告》（公告编号：2014-026）、《关于公司部分董监高及核心骨干人员融资增持公司股份存续期展期的公告》（公告编号：2017-076）、《关于公司部分董监高及核心骨干人员融资增持公司股份存续期展期的公告》（公告编号：2018-099）、《关于公司部分董监高及核心骨干人员融资增持公司股份存续期展期的公告》（公告编号：2019-112）及《关于公司部分董监高及核心骨干人员融资增持公司股份存续期展期的公告》（公告编号：2020-120）。

#### 十六、重大关联交易

##### 1、与日常经营相关的关联交易

适用  不适用

公司报告期末未发生与日常经营相关的关联交易。

##### 2、资产或股权收购、出售发生的关联交易

适用  不适用

公司报告期末未发生资产或股权收购、出售的关联交易。

##### 3、共同对外投资的关联交易

适用  不适用

公司报告期末未发生共同对外投资的关联交易。

#### 4、关联债权债务往来

适用  不适用

公司报告期不存在关联债权债务往来。

#### 5、其他重大关联交易

适用  不适用

公司报告期无其他重大关联交易。

### 十七、重大合同及其履行情况

#### 1、托管、承包、租赁事项情况

##### (1) 托管情况

适用  不适用

公司报告期不存在托管情况。

##### (2) 承包情况

适用  不适用

公司报告期不存在承包情况。

##### (3) 租赁情况

适用  不适用

公司报告期不存在租赁情况。

#### 2、重大担保

适用  不适用

##### (1) 担保情况

单位：万元

公司及其子公司对外担保情况（不包括对子公司的担保）								
担保对象名称	担保额度 相关公告 披露日期	担保额度	实际发生日期	实际担保金 额	担保类型	担保期	是否履行 完毕	是否为关 联方担保
报告期内审批的对外担保额度合计（A1）			0	报告期内对外担保实际发生额合计（A2）				0
报告期末已审批的对外担保额度			0	报告期末实际对外担保余				0



合计 (A3)				额合计 (A4)				
公司对子公司的担保情况								
担保对象名称	担保额度 相关公告 披露日期	担保额度	实际发生日期	实际担保金 额	担保类型	担保期	是否履行 完毕	是否为关 联方担保
东莞美盈森	2019年04月10日	44,000	2019年05月06日	7,000	连带责任保证	2019年5月6日至2020年3月17日	是	否
东莞美盈森	2019年04月10日	44,000	2019年07月25日	8,000	连带责任保证	2019年7月25日至2020年5月7日	是	否
东莞美盈森	2019年04月10日	44,000	2019年08月30日	8,000	连带责任保证	2019年7月25日至2020年5月7日	是	否
东莞美盈森	2019年04月10日	44,000	2019年09月06日	9,750	连带责任保证	2019年9月6日至2020年5月7日	是	否
东莞美盈森	2019年04月10日	44,000	2019年11月01日	9,500	连带责任保证	2019年9月26日至2020年5月7日	是	否
东莞美盈森	2020年03月28日	60,000	2020年05月26日	5,000	连带责任保证	2020年5月20日至2021年5月20日	否	否
东莞美盈森	2020年03月28日	60,000	2020年06月22日	11,500	连带责任保证	2020年6月1日至2021年6月1日	否	否
东莞美盈森	2020年03月28日	60,000	2020年07月20日	5,000	连带责任保证	2020年6月10日至2021年6月9日	否	否
东莞美盈森	2020年03月28日	60,000	2020年08月14日	8,000	连带责任保证	2020年8月14日至2021年8月14日	否	否
东莞美盈森	2020年03月28日	60,000	2020年08月25日	7,500	连带责任保证	2020年8月25日至2021年8月25日	否	否
苏州美盈森	2019年04月10日	40,000	2019年05月06日	7,000	连带责任保证	2019年5月6日至2020年3月17日	是	否
苏州美盈森	2019年04月10日	40,000	2019年07月25日	5,000	连带责任保证	2019年7月25日至2020	是	否

						年 5 月 7 日		
苏州美盈森	2020 年 03 月 28 日	45,000	2020 年 05 月 06 日	7,800	连带责任保证	2020 年 5 月 6 日至 2020 年 9 月 5 日	否	否
重庆美盈森	2019 年 04 月 10 日	20,000	2019 年 05 月 06 日	3,000	连带责任保证	2019 年 5 月 6 日至 2020 年 3 月 17 日	是	否
重庆美盈森	2019 年 04 月 10 日	20,000	2019 年 07 月 23 日	5,000	连带责任保证	2019 年 7 月 23 日至 2020 年 5 月 7 日	是	否
重庆美盈森	2019 年 04 月 10 日	20,000	2019 年 09 月 06 日	3,000	连带责任保证	2019 年 9 月 5 日至 2020 年 5 月 7 日	是	否
重庆美盈森	2020 年 03 月 28 日	35,000	2020 年 05 月 06 日	3,900	连带责任保证	2020 年 5 月 6 日至 2020 年 9 月 5 日	否	否
重庆美盈森	2020 年 03 月 28 日	35,000	2020 年 07 月 20 日	5,000	连带责任保证	2020 年 7 月 21 日至 2021 年 7 月 20 日	否	否
重庆美盈森	2020 年 03 月 28 日	35,000	2020 年 07 月 22 日	3,000	连带责任保证	2020 年 7 月 22 日至 2021 年 6 月 11 日	否	否
重庆美盈森	2020 年 03 月 28 日	35,000	2020 年 08 月 14 日	5,000	连带责任保证	2020 年 8 月 14 日至 2021 年 8 月 14 日	否	否
东莞美芯龙	2019 年 04 月 10 日	4,000	2019 年 09 月 06 日	3,250	连带责任保证	2019 年 9 月 6 日至 2020 年 5 月 7 日	是	否
东莞美芯龙	2020 年 03 月 28 日	5,000	2020 年 08 月 25 日	2,500	连带责任保证	2020 年 8 月 25 日至 2021 年 8 月 25 日	否	否
东莞美芯龙	2020 年 03 月 28 日	5,000	2020 年 09 月 07 日	1,500	连带责任保证	2020 年 7 月 10 日至 2021 年 6 月 1 日	否	否
长沙美盈森	2020 年 03 月 28 日	10,000	2020 年 05 月 19 日	3,000	连带责任保证	2020 年 5 月 19 日至 2023 年 5 月 13 日	否	否
长沙美盈森	2020 年 03 月 28 日	10,000	2020 年 05 月 19 日	4,000	连带责任保证	2020 年 5 月 13 日至 2022 年 5 月 13 日	否	否

长沙美盈森	2020年03月28日	10,000	2020年06月22日	2,000	连带责任保证	2020年4月21日至2021年4月2日	否	否
成都美盈森	2020年03月28日	10,000						
湖南美盈森	2020年03月28日	10,000						
安徽美盈森	2020年03月28日	10,000						
香港美盈森	2020年03月28日	5,000						
越南美盈森	2020年03月28日	1,000						
同奈美盈森	2020年03月28日	1,500						
越南包装技术	2020年03月28日	1,000						
佛山美盈森	2020年03月28日	5,000						
西安美盈森	2020年03月28日	5,000						
郑州美盈森	2020年03月28日	5,000						
习水美盈森	2020年03月28日	5,000						
报告期内审批对子公司担保额度合计（B1）			213,500	报告期内对子公司担保实际发生额合计（B2）				74,700
报告期末已审批的对子公司担保额度合计（B3）			213,500	报告期末对子公司实际担保余额合计（B4）				102,700
子公司对子公司的担保情况								
担保对象名称	担保额度相关公告披露日期	担保额度	实际发生日期	实际担保金额	担保类型	担保期	是否履行完毕	是否为关联方担保
报告期内审批对子公司担保额度合计（C1）				0	报告期内对子公司担保实际发生额合计（C2）			0
报告期末已审批的对子公司担保额度合计（C3）				0	报告期末对子公司实际担保余额合计（C4）			0
公司担保总额（即前三大项的合计）								

报告期内审批担保额度合计 (A1+B1+C1)	213,500	报告期内担保实际发生额 合计 (A2+B2+C2)	74,700
报告期末已审批的担保额度合计 (A3+B3+C3)	213,500	报告期末实际担保余额合 计 (A4+B4+C4)	102,700
实际担保总额 (即 A4+B4+C4) 占公司净资产的比例		21.24%	
其中:			
为股东、实际控制人及其关联方提供担保的余额 (D)	0		
直接或间接为资产负债率超过 70% 的被担保对象提供的债务担保余额 (E)	0		
担保总额超过净资产 50% 部分的金额 (F)	0		
上述三项担保金额合计 (D+E+F)	0		
对未到期担保, 报告期内已发生担保责任或可能承担连带清偿责任的情况说明 (如有)	不适用		
违反规定程序对外提供担保的说明 (如有)	不适用		

采用复合方式担保的具体情况说明

不适用

## (2) 违规对外担保情况

适用  不适用

公司报告期无违规对外担保情况。

## 3、委托他人进行现金资产管理情况

### (1) 委托理财情况

适用  不适用

报告期内委托理财概况

单位：万元

具体类型	委托理财的资金来源	委托理财发生额	未到期余额	逾期未收回的金额
银行理财产品	暂时闲置募集资金	41,200	0	0
银行理财产品	暂时闲置自有资金	35,000	2,000	0
合计		76,200	2,000	0

单项金额重大或安全性较低、流动性较差、不保本的高风险委托理财具体情况

适用  不适用

委托理财出现预期无法收回本金或存在其他可能导致减值的情形

适用  不适用

## (2) 委托贷款情况

适用  不适用

公司报告期不存在委托贷款。

## 4、日常经营重大合同

适用  不适用

## 5、其他重大合同

适用  不适用

公司报告期不存在其他重大合同。

# 十八、社会责任情况

## 1、履行社会责任情况

公司自设立以来，一直非常重视并积极践行社会责任，努力实现与自然环境、利益相关方的和谐发展、互利共赢。

报告期内，公司通过多种方式践行社会责任：

(1) 加大现金分红力度，推动全体股东共享公司经营发展成果，积极回报广大投资者。依据公司制定的股东回报规划和公司实际经营情况，2018-2020年，公司的累计现金分红107,770.60万元（含股份回购）；

(2) 建立了较为完善的公司治理结构，持续提升公司信息披露和规范运作水平，加强与投资者之间的沟通，保障投资者的知情权；

(3) 秉持绿色制造理念、持续提升公司服务水平，不断提高产品品质，提升客户满意度，为客户创造价值，从而实现与自然环境和谐发展，实现与股东、员工、客户、供应商及利益相关方的互利共赢；

(4) 通过多种方式，帮助、关爱弱势群体，积极践行中央产业扶贫精神。报告期内，公司通过与深圳市光明区新湖街道办事处联合建立的扶贫车间，吸纳建档立卡贫困户人口14人。公司提供包装技术和订单支持，并对扶贫车间员工进行技能培训，以自身实际行动帮助贫困群体解决困难。作为一家拥有数千名员工的大型企业，公司十分关爱员工，通过坚持办好“4点半课堂”、优化员工锻炼、娱乐设施及场所等多种方式让员工共享公司发展的成果。

(5) 积极参与新冠疫情的防疫抗疫工作。公司在大年三十开始召集住在公司周边及留厂员工回到产线，紧急处理口罩企业发往武汉区域的紧急包装需求。疫情期间加紧为生活必需物资的包装供应保障竭尽全力，助力“菜篮子”产品产得出、运得走、供得上。

(6) 公司控股子公司长沙美盈森智谷科技有限公司为湖南省发展和改革委员会《关于印发湖南省疫情防控重点保障企业地方性名单（第一批）的函》（湘发改函[2020]20号）中湖南省疫情防控重点保障第一批企业。

公司全资子公司东莞市美芯龙物联网科技有限公司为《广东省发展改革委关于提供广东省疫情防控重点保障物资生产企业名单（第五批）的函》（粤发改财金函[2020]638号）中广东省疫情防控重点保障物资第五批企业。

## 2、履行精准扶贫社会责任情况

### (1) 精准扶贫规划

公司积极响应中央扶贫开发有关精神，总结经验，不断研究和走出一条切合公司实际的产业发展脱贫、转移就业脱贫的精准扶贫路子。

## (2) 年度精准扶贫概要

- 1) 公司于革命老区安徽六安投资实施的包装印刷工业 4.0 智慧型工厂(六安)项目于2019年开始逐步投入使用，报告期内通过经营解决了当地就业，贡献了税收。
- 2) 报告期内，文麻生物在文山州西畴县董马乡已种植工业大麻1213.52亩，帮助当地农民提高收入，通过产业助力扶贫。
- 3) 公司与深圳市光明区新湖街道办事处联合建立扶贫车间，用以吸纳建档立卡贫困户就业。公司提供包装技术和订单支持，并对扶贫车间员工进行技能培训，以自身实际行动帮助贫困群体解决困难。

## (3) 精准扶贫成效

指标	计量单位	数量/开展情况
一、总体情况	——	——
3.帮助建档立卡贫困人口脱贫数	人	14
二、分项投入	——	——
1.产业发展脱贫	——	——
其中： 1.1 产业发展脱贫项目类型	——	其他
1.2 产业发展脱贫项目个数	个	1
1.3 产业发展脱贫项目投入金额	万元	93
1.4 帮助建档立卡贫困人口脱贫数	人	14
2.转移就业脱贫	——	——
3.易地搬迁脱贫	——	——
4.教育扶贫	——	——
5.健康扶贫	——	——
6.生态保护扶贫	——	——
7.兜底保障	——	——
8.社会扶贫	——	——
9.其他项目	——	——
三、所获奖项（内容、级别）	——	——

## (4) 后续精准扶贫计划

- 1) 把包装印刷工业4.0智慧型工厂(六安)项目经营好、发展好，支持革命老区产业经济发展和精准扶贫；
- 2) 有序推动美盈森集团工业大麻产业发展项目的发展，为云南文山州产业经济发展及脱贫攻坚贡献一份力量。

## 3、环境保护相关的情况

上市公司及其子公司是否属于环境保护部门公布的重点排污单位

√是 □ 否

公司或子公司名称	主要污染物及特征污染物的名称	排放方式	排放口数量	排放口分布情况	排放浓度	执行的污染物排放标准	排放总量	核定的排放总量	超标排放情况
东莞美盈森	彩箱印刷、丝印、上光油、清洁工序产生的废气（总VOCS）	收集后经UV光解+活性炭吸附一体化净化器处理，最后引至楼顶不低于15米高空排放	6	彩印车间	标准限值：总VOCS：80mg/m <sup>3</sup> ，实测值：2.879mg/m <sup>3</sup>	广东省《印刷行业挥发性有机化合物排放标准》（DB44/815-2010）第II时段排放标准	总VOCS：1.9233t/a	总VOCS：2.8024t/a	根据每年定期委托第三方有资质的检测公司检测结果，排放达标。

#### 防治污染设施的建设和运行情况

##### （1）关于有机废气防治污染设施的建设和运行情况：

A、东莞美盈森建设了废气“收集管道”，废气收集率不小于90%；配置了“UV光解+活性炭吸附一体化净化器”，对彩箱印刷、丝印、上光油及清洁工序废气进行处理；配置了“引风机”将处理后的废气引至不低于15米高空排放。

B、按要求规范建立了有机废气处理设备运行台账，严格执行有机废气管理要求。

C、在废气排放口均按要求设置了标识牌。

废气净化排放的工艺流程为“有机废气→吸气罩→抽风管道→UV光解+活性炭吸附一体化净化器→引风机→烟囱→达标排放”。废气净化后达到广东省《印刷行业挥发性有机化合物排放标准》（DB44/815-2010）第II时段排气筒VOC<sub>S</sub>排放限值的要求，各废气处理设施正常运行。

##### （2）关于危险废物防治污染设施的建设和运行情况：

A、东莞美盈森建有专用的危废仓，该危废仓符合防雨、防渗漏、防流失要求，能做到分类收集、分类贮存。

B、按要求规范危险废物管理台账，严格执行危险废物转移联单制度，合法定期委外转移废物。

C、制定危险废物管理规定及危险废物管理责任制度，并张贴公告栏。

D、制定危险废物突发应急预案，配备有相应的应急物资，并定期开展环境应急演练和总结，危险废物防治设施正常运行。

##### （3）关于污水防治污染设施的建设和运行情况：

东莞美盈森建设了污水处理站对污水进行处理，并每年定期委托第三方有资质的检测公司进行检测，检测结果均合格。污水处理的工艺流程为“调节池+预反应池+混凝沉淀池+斜管沉淀池+PH回调池+水解酸化池+生物接触氧化池+生物沉淀池+中间池+砂滤+碳滤”，其中65%处理达到《城市污水再生利用工业用水水质》（GB/T19923-2005）标准后回用，其余35%经处理达到广东省《水污染物排放限值》（DB44/26-2001）第二时段一级标准后排入市政管网。目前，厂区污水处理站各设备正常运行。

#### 建设项目环境影响评价及其他环境保护行政许可情况

东莞美盈森在新建、扩建项目时均进行了环境影响评价{2007年3792号、东环建【2014】1676号、东环建【2014】1677号、东环建（桥）【2016】41号、东环建【2017】5490号}。

2016年4月18日，东莞美盈森通过了东莞市环境保护局对建设项目的竣工环境保护验收{东环建【2016】0669号}。2019年5月，东莞美盈森组织对一期三次扩建项目环保自主验收，并竣工验收通过，于2019年5月6日在网站公示了验收意见，无投诉。东莞美盈森于2020年1月14日取得了东莞市生态环境局颁发的国家《排污许可证》（证书编号：91441900669879897A001Q）。

#### 突发环境事件应急预案

东莞美盈森内部制定了《环境应急预案》，建设了两个环境事故应急池，并对相应的区域配备了应急物资。

## 环境自行监测方案

- 1) 每季度委托第三方有资质的监测单位对废水、废气进行环境监测，每年委托第三方有资质的监测单位对废水、废气、噪声进行环境监测。
- 2) 开展日常内部监测，定期对污水站标准排放口水质（COD、PH值等）进行检测。
- 3) 在用水总表、废水站进水区域及使用、排污口等安装智能水表进行流量计量，在污水总排口安装全过程智能在线视频监控，实施“一企一策”第三级全过程智能差别化监控。

其他应当公开的环境信息

不适用

其他环保相关信息

不适用

## 十九、其他重大事项的说明

√ 适用 □ 不适用

1、公司与江南大学共同于2020年3月16日向国家知识产权局递交了《一种拉丝蛋白的制备方法及其产品和应用》《一种人造肉用拉丝蛋白及其制备方法》的发明专利申请并获得受理。

2、充分考虑印度区域市场需求，为更好的服务区域客户，结合公司经营发展战略。报告期内，按照《公司章程》的有关规定，经董事长决定，公司下属子公司香港美盈森投资10.2万美元，认购印度美盈森51%股权；香港美盈森与公司副总裁冯达昌先生共同在印度设立印度美盈森技术，印度美盈森技术注册资本为10万卢比（约合9400元人民币），香港美盈森持有印度美盈森技术99.99%的股权，冯达昌先生持有印度美盈森技术0.01%的股权（冯达昌先生仅作为印度美盈森技术0.01%股权的名义持有人，香港美盈森实际持有印度美盈森技术100%股权）。

3、其他重大事项

序号	重大事项类型	披露日期	查询索引[详见信息披露网站巨潮资讯网（www.cninfo.com.cn）的如下公告]
1	对外投资	2020年1月14日	《关于签订投资协议书的公告》（公告编号：2020-002）
		2020年1月23日	《关于控股子公司完成工商注册登记的公告》（公告编号：2020-014）
2	非公开发行股票事项	2020年1月23日	2020年度非公开发行A股股票预案
		2021年4月16日	《关于终止2020年度非公开发行A股股票事项并撤回申请文件的公告》（公告编号：2021-020）
3	担保	2020年3月28日	《关于为子公司提供担保的公告》（公告编号：2020-045）
4	对外投资	2020年4月11日	《关于签订投资协议书的公告》（公告编号：2020-056）
		2020年5月7日	《关于控股子公司完成工商注册登记的公告》（公告编号：2020-068）
5	会计政策变更	2020年4月23日	《关于会计政策变更的公告》（公告编号：2020-064）
6	诉讼、仲裁事项进展公告	2020年4月23日	《关于收到深圳国际仲裁院裁决书的公告》（公告编号：2020-060）
7	诉讼、仲裁事项进展公告	2020年6月3日	《关于收到民事判决书的公告》（公告编号：2020-076）
8	行政处罚事项的进展	2020年12月1日	《关于控股子公司深圳金之彩收到税务行政处罚事项告知书的进展公告》（公告编号：2020-124）
		2021年1月7日	《关于控股子公司深圳金之彩收到《税务行政处罚决定书》及《税务处理决定书》的公告》（公告编号：2021-001）



9	诉讼事项	2020年12月2日	《关于收到应诉通知书的公告》（公告编号：2020-125）
		2021年1月22日	《关于收到民事裁定书的公告》（公告编号：2021-002）

## 二十、公司子公司重大事项

√ 适用 □ 不适用

### 1、习水美盈森

习水美盈森美盈森为美盈森习水精品包装智能制造项目的实施主体，该项目已于2020年9月开始试生产。

### 2、涟水美盈森

涟水美盈森美盈森为美盈森涟水精品包装智能制造项目的实施主体，该项目已于2020年11月开始试生产。

### 3、金之彩

2021年1月5日，公司控股子公司深圳金之彩收到深圳税务局第三稽查局签发的深税三稽罚（2020）1198号《税务行政处罚决定书》及深税三稽处（2020）2269号《税务处理决定书》，深圳税务局第三稽查局决定对深圳金之彩的税务违法行为作出行政处罚。具体详见公司2021年1月7日刊载于《证券时报》及巨潮资讯网（www.cninfo.com.cn）的《关于控股子公司深圳金之彩收到<税务行政处罚决定书>及<税务处理决定书>的公告》（公告编号：2021-001）。

### 4、泸美供应链

泸美供应链全资子公司四川宜美供应链管理有限公司已于2021年3月26日完成注销工作。

## 第六节 股份变动及股东情况

### 一、股份变动情况

#### 1、股份变动情况

单位：股

	本次变动前		本次变动增减（+，-）					本次变动后	
	数量	比例	发行新股	送股	公积金转股	其他	小计	数量	比例
一、有限售条件股份	611,414,787	39.93%	0	0	0	0	0	611,414,787	39.93%
1、国家持股	0	0.00%	0	0	0	0	0	0	0.00%
2、国有法人持股	0	0.00%	0	0	0	0	0	0	0.00%
3、其他内资持股	611,414,787	39.93%	0	0	0	0	0	611,414,787	39.93%
其中：境内法人持股	0	0.00%	0	0	0	0	0	0	0.00%
境内自然人持股	611,414,787	39.93%	0	0	0	0	0	611,414,787	39.93%
4、外资持股	0	0.00%	0	0	0	0	0	0	0.00%
其中：境外法人持股	0	0.00%	0	0	0	0	0	0	0.00%
境外自然人持股	0	0.00%	0	0	0	0	0	0	0.00%
二、无限售条件股份	919,908,898	60.07%	0	0	0	0	0	919,908,898	60.07%
1、人民币普通股	919,908,898	60.07%	0	0	0	0	0	919,908,898	60.07%
2、境内上市的外资股	0	0.00%	0	0	0	0	0	0	0.00%
3、境外上市的外资股	0	0.00%	0	0	0	0	0	0	0.00%
4、其他	0	0.00%	0	0	0	0	0	0	0.00%
三、股份总数	1,531,323,685	100.00%	0	0	0	0	0	1,531,323,685	100.00%

股份变动的原因

□ 适用 √ 不适用

股份变动的批准情况

□ 适用 √ 不适用

股份变动的过户情况

适用  不适用

股份回购的实施进展情况

适用  不适用

采用集中竞价方式减持回购股份的实施进展情况

适用  不适用

股份变动对最近一年和最近一期基本每股收益和稀释每股收益、归属于公司普通股股东的每股净资产等财务指标的影响

适用  不适用

公司认为必要或证券监管机构要求披露的其他内容

适用  不适用

## 2、限售股份变动情况

适用  不适用

## 二、证券发行与上市情况

### 1、报告期内证券发行（不含优先股）情况

适用  不适用

### 2、公司股份总数及股东结构的变动、公司资产和负债结构的变动情况说明

适用  不适用

### 3、现存的内部职工股情况

适用  不适用

## 三、股东和实际控制人情况

### 1、公司股东数量及持股情况

单位：股

报告期末普通股股东总数	53,942	年度报告披露日前上一月末普通股股东总数	54,993	报告期末表决权恢复的优先股股东总数（如有）（参见注 8）	0	年度报告披露日前上一月末表决权恢复的优先股股东总数（如有）（参见注 8）	0	
持股 5%以上的股东或前 10 名股东持股情况								
股东名称	股东性质	持股比例	报告期末持股数量	报告期内增减变动情况	持有有限售条件的股份数量	持有无限售条件的股份数量	质押或冻结情况	
							股份状态	数量

王海鹏	境内自然人	41.43%	634,495,296	-27631500	496,595,097	137,900,199	质押	324,456,853
王治军	境内自然人	8.95%	137,026,811	-15312309	114,254,340	22,772,471		
鞠成立	境外自然人	1.57%	23,976,960	0	0	23,976,960		
中国国际金融股份有限公司	国有法人	1.12%	17,180,069	-48	0	17,180,069		
中国工商银行股份有限公司-景顺长城精选蓝筹混合型证券投资基金	境内非国有法人	0.98%	15,000,000	0	0	15,000,000		
景顺长城基金-建设银行-中国人寿-中国人寿委托景顺长城基金股票型组合	境内非国有法人	0.69%	10,500,012	0	0	10,500,012		
中国农业银行股份有限公司-景顺长城核心竞争力混合型证券投资基金	境内非国有法人	0.65%	10,000,000	-2000092	0	10,000,000		
陈良	境内自然人	0.58%	8,880,000	+8880000	0	8,880,000		
香港中央结算有限公司	境外法人	0.48%	7,293,253	+3216077	0	7,293,253		
池小贵	境内自然人	0.41%	6,321,700	-639901	0	6,321,700		
战略投资者或一般法人因配售新股成为前 10 名股东的情况（如有）（参见注 3）	无							
上述股东关联关系或一致行动的说明	王海鹏为王治军之兄；中国工商银行股份有限公司-景顺长城精选蓝筹混合型证券投资基金、景顺长城基金-建设银行-中国人寿-中国人寿委托景顺长城基金股票型组合、中国农业银行股份有限公司-景顺长城核心竞争力混合型证券投资基金同属景顺长城基金管理有限公司旗下基金；除此之外，公司未知其他股东之间是否存在关联关系，也未知其他股东之间是否属于《上市公司收购管理办法》中规定的一致行动人。							
前 10 名无限售条件股东持股情况								
股东名称	报告期末持有无限售条件股份数量	股份种类						
		股份种类	数量					
王海鹏	137,900,199	人民币普通股	137,900,199					

鞠成立	23,976,960	人民币普通股	23,976,960
王治军	22,772,471	人民币普通股	22,772,471
中国国际金融股份有限公司	17,180,069	人民币普通股	17,180,069
中国工商银行股份有限公司-景顺长城精选蓝筹混合型证券投资基金	15,000,000	人民币普通股	15,000,000
景顺长城基金-建设银行-中国人寿-中国人寿委托景顺长城基金股票型组合	10,500,012	人民币普通股	10,500,012
中国农业银行股份有限公司-景顺长城核心竞争力混合型证券投资基金	10,000,000	人民币普通股	10,000,000
陈良	8,880,000	人民币普通股	8,880,000
香港中央结算有限公司	7,293,253	人民币普通股	7,293,253
池小贵	6,321,700	人民币普通股	6,321,700
前 10 名无限售流通股股东之间，以及前 10 名无限售流通股股东和前 10 名股东之间关联关系或一致行动的说明	王海鹏为王治军之兄；中国工商银行股份有限公司-景顺长城精选蓝筹混合型证券投资基金、景顺长城基金-建设银行-中国人寿-中国人寿委托景顺长城基金股票型组合、中国农业银行股份有限公司-景顺长城核心竞争力混合型证券投资基金同属景顺长城基金管理有限公司旗下基金；除此之外，公司未知其他股东之间是否存在关联关系，也未知其他股东之间是否属于《上市公司收购管理办法》中规定的一致行动人。		
前 10 名普通股股东参与融资融券业务情况说明（如有）（参见注 4）	公司股东陈良通过华泰证券股份有限公司客户信用交易担保证券账户持有公司股份 8,880,000 股，占其所持公司股份总数的 100%。 公司股东池小贵通过国信证券股份有限公司客户信用交易担保证券账户持有公司股份 6,321,700 股，占其所持公司股份总数的 100%。		

公司前 10 名普通股股东、前 10 名无限售条件普通股股东在报告期内是否进行约定购回交易

是  否

公司前 10 名普通股股东、前 10 名无限售条件普通股股东在报告期内未进行约定购回交易。

## 2、公司控股股东情况

控股股东性质：自然人控股

控股股东类型：自然人

控股股东姓名	国籍	是否取得其他国家或地区居留权
王海鹏	中华人民共和国	否
主要职业及职务	2000 年创办公司前身深圳市美盈森环保包装技术有限公司并历任董事长，现任中共美盈森集团股份有限公司委员会书记、公司董事长、东莞市环保包装行业协会会长，并兼任香港美盈森董事、广东佳宝隆科技有限公司董事、中大绿谷董事长兼总经理、美达科技董事。	
报告期内控股和参股的其他境内外上市公司的股权情况	不适用	

控股股东报告期内变更

适用  不适用

公司报告期控股股东未发生变更。

### 3、公司实际控制人及其一致行动人

实际控制人性质：境内自然人

实际控制人类型：自然人

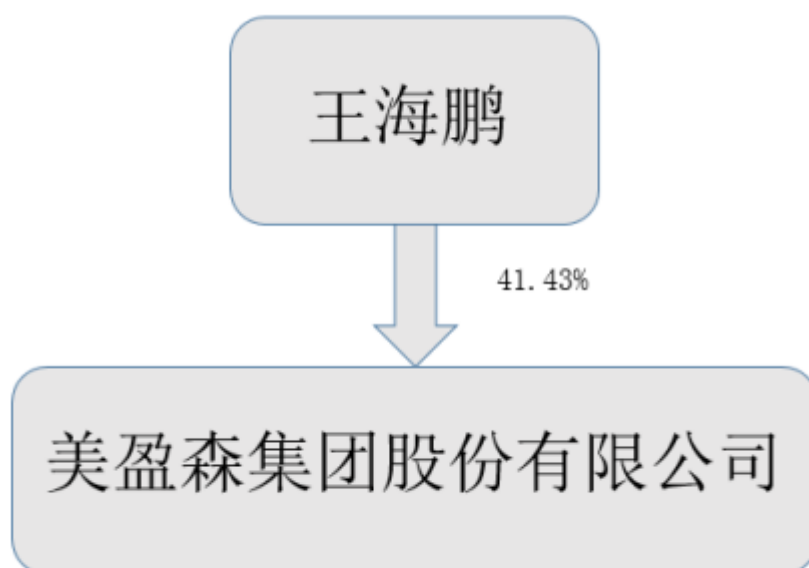
实际控制人姓名	与实际控制人关系	国籍	是否取得其他国家或地区居留权
王海鹏	本人	中华人民共和国	否
王治军	一致行动（含协议、亲属、同一控制）	中华人民共和国	否
王丽	一致行动（含协议、亲属、同一控制）	中华人民共和国	否
王国太	一致行动（含协议、亲属、同一控制）	中华人民共和国	否
主要职业及职务	王海鹏先生：2000 年创办公司前身深圳市美盈森环保包装技术有限公司并历任董事长，现任中共美盈森集团股份有限公司委员会书记、公司董事长、东莞市环保包装行业协会会长，并兼任香港美盈森董事、广东佳宝隆科技有限公司董事、中大绿谷董事长兼总经理、美达科技董事。 王海鹏与王治军（持有公司 8.95%股份）为兄弟关系，王海鹏与王丽（持有公司 0.30%股份）为兄妹关系，王国太（持有公司 0.002%股份）与王海鹏为父子关系，按照《上市公司收购管理办法》第八十三条关于一致行动人的认定，王治军、王丽、王国太为公司控股股东、实际控制人王海鹏的一致行动人。		
过去 10 年曾控股的境内外上市公司情况	不适用		

实际控制人报告期内变更

适用  不适用

公司报告期实际控制人未发生变更。

公司与实际控制人之间的产权及控制关系的方框图



实际控制人通过信托或其他资产管理方式控制公司

适用  不适用

#### 4、其他持股在 10%以上的法人股东

适用  不适用

#### 5、控股股东、实际控制人、重组方及其他承诺主体股份限制减持情况

适用  不适用

## 第七节 优先股相关情况

适用  不适用

报告期公司不存在优先股。



## 第八节 可转换公司债券相关情况

适用  不适用

报告期公司不存在可转换公司债券。

## 第九节 董事、监事、高级管理人员和员工情况

### 一、董事、监事和高级管理人员持股变动

姓名	职务	任职状态	性别	年龄	任期起始日期	任期终止日期	期初持股数（股）	本期增持股份数量（股）	本期减持股份数量（股）	其他增减变动（股）	期末持股数（股）
王海鹏	董事长	现任	男	50	2019年11月25日	2022年11月24日	662,126,796	0	27,631,500	0	634,495,296
王治军	董事、总裁	现任	男	43	2019年11月25日	2022年11月24日	152,339,120	0	15,312,309	0	137,026,811
张珍义	副董事长	现任	男	63	2019年11月25日	2022年11月24日	223,800	0	0	0	223,800
黄琳	副董事长	现任	女	52	2019年11月25日	2022年11月24日	530,000	0	0	0	530,000
郭万达	独立董事	现任	男	56	2019年11月25日	2022年11月24日	0	0	0	0	0
刘纯斌	独立董事	现任	男	50	2019年11月25日	2022年11月24日	0	0	0	0	0
谭伟	独立董事	现任	男	51	2019年11月25日	2022年11月24日	0	0	0	0	0
陈利科	监事会主席	现任	男	45	2019年11月25日	2022年11月24日	0	0	0	0	0
刘兰芳	监事	现任	女	36	2016年10月27日	2022年11月24日	0	0	0	0	0
李泽宇	监事	现任	女	27	2019年11月25日	2022年11月24日	0	0	0	0	0
冯达昌	副总裁	现任	男	59	2016年	2022年	0	0	0	0	0

					11月22日	11月24日					
袁宏贵	财务总监	现任	男	42	2013年09月23日	2022年11月24日	0	0	0	0	0
刘会丰	副总裁、董事会秘书	现任	男	37	2019年11月25日	2022年11月24日	0	0	0	0	0
李长吉	副总裁	现任	男	36	2020年03月26日	2022年11月24日	0	0	0	0	0
合计	--	--	--	--	--	--	815,219,716	0	42,943,809	0	772,275,907

## 二、公司董事、监事、高级管理人员变动情况

√ 适用 □ 不适用

姓名	担任的职务	类型	日期	原因
李长吉	副总裁	任免	2020年03月26日	董事会聘任

## 三、任职情况

公司现任董事、监事、高级管理人员专业背景、主要工作经历以及目前在公司的主要职责

公司现任董事、监事、高级管理人员专业背景、主要工作经历以及目前在公司的主要职责

### 1、董事会成员

王海鹏先生，1971年生，中国国籍，无永久境外居留权，工商管理硕士。2000年创办公司前身深圳市美盈森环保包装技术有限公司并历任董事长，现任中共美盈森集团股份有限公司委员会书记、公司董事长、东莞市环保包装行业协会会长，并兼任金之彩董事、香港美盈森董事、中大绿谷董事长兼总经理、美达科技董事、广东佳宝隆科技有限公司董事、深圳文麻执行董事兼总经理。

王治军先生，1978年生，中国国籍，无永久境外居留权，工商管理硕士。曾任公司及公司前身深圳市美盈森环保包装技术有限公司董事，现任公司董事、总裁，中国包装联合会副会长，并兼任香港美盈森董事、东莞美芯龙执行董事兼经理、东莞美之兰执行董事兼经理、台湾美盈森董事、长沙美盈森董事、金之彩董事、苏州智谷科技执行董事兼总经理、印度美盈森董事。

张珍义先生，1958年生，中国国籍，无境外永久居留权，中专学历。2002年加入公司，历任公司业务负责人、董事长兼总经理，现任公司副董事长，并兼任苏州美盈森执行董事兼总经理、苏州智谷执行董事兼总经理、武汉美盈森执行董事兼总经理、郑州美盈森执行董事兼总经理、天津美盈森执行董事兼经理、长沙美盈森董事长兼总经理、中山美盈森执行董事兼经理、成都美盈森执行董事兼总经理、重庆美盈森执行董事、中大绿谷董事、佛山美盈森执行董事兼经理、湖南美盈森执行董事兼总经理、越南美盈森董事兼总经理、同奈美盈森执行董事兼总经理、小美集执行董事兼总经理、西安美盈森执行董事兼总经理、沪美供应链执行董事兼总经理、福建美盈森执行董事兼总经理、青岛美盈森执行董事兼总经理、美达科技董事、涟水美盈森执行董事兼总经理、美莲检测执行董事兼经理、东莞美盈森执行董事兼经理、安徽美盈森执行董事兼总经理、江苏美彩执行董事、印度美盈森董事、印度美盈森技术董事、广东佳宝隆科技有限公司监事。

黄琳女士，1969年生，中国国籍，无境外永久居留权，大学本科学历。2000年加入公司，历任公司管理者代表、品质部经理、

副总经理兼董事会秘书。现任公司副董事长，兼任重庆美盈森监事、金之彩董事、中大绿谷董事、西安美盈森监事、广州信联智通实业股份有限公司董事、文麻生物董事长兼总经理、杭州佰米智能科技发展有限公司董事。

郭万达先生，1965年生，中国国籍，经济学博士，研究员，无境外永久居留权。现为综合开发研究院(中国·深圳)副院长、公司独立董事，兼任深圳奥特迅电力设备股份有限公司独立董事。

刘纯斌先生，1971年生，中国国籍，硕士学历，注册会计师、律师、中级经济师，无境外永久居留权。历任交通银行深圳分行财会处财务主管、交通银行深圳分行大信大厦支行行长，深圳市明星康桥投资发展有限公司董事长兼总经理，中诚国际(香港)有限公司副总裁，龙门茶排铅锌矿有限公司财务总监，深圳中金投资管理有限公司财务总监，北京卡酷七色光文化有限责任公司董事、前海开源基金管理有限公司监事、深圳华强实业股份有限公司独立董事、纳思达股份有限公司独立董事。现任成大沿海产业(大连)基金管理有限公司董事兼总经理，深圳市新翔实业发展有限公司总经理，浙银前源(杭州)资本管理有限公司总经理、深圳市明星康桥投资有限公司董事长兼总经理、深圳市融翔达资产管理投资有限公司总经理、深圳市保银房地产开发有限公司监事、深圳华强电子网集团股份有限公司董事。

谭伟先生，1970年生，中共党员，理学学士，法学博士，法学教授，博士生导师，无境外永久居留权。曾任湖南工业大学团委书记、学生处副处长、经济管理学院党总支副书记、后勤总公司党总支书记、科技学院党委书记、后勤总公司总经理、株洲市明德教育有限公司执行董事，现任湖南工业大学东莞包装学院教授、公司独立董事，兼任全国包装标准化技术委员会包装与环境分技术委员会委员、国家社科基金通讯评审专家、湖南省法学会工程法研究会副会长、中国法学会环境资源法研究会常务理事。

## 2、监事会成员

陈利科先生，1976年生，中国国籍，无境外永久居留权，大学本科学历。2003年加入公司，现任公司监事会主席、研发部总监，兼任东莞美盈森监事、中山美盈森监事、福建美盈森监事、青岛美盈森监事。

刘兰芳女士，1984年生，中国国籍，无境外永久居留权，大学本科学历。2008年加入公司。现任公司职工监事、报关部经理，中共美盈森集团股份有限公司委员会委员、工会主席，兼任苏州智谷监事、安徽美盈森监事、湖南美盈森监事、郑州美盈森监事、深圳文麻监事。

李泽宇女士，1994年生，中国国籍，无永久境外居留权，大学本科学历。2017年加入公司，现任公司监事、总经办秘书处主任，兼任习水美盈森监事、涟水美盈森监事。

## 3、高级管理人员王治军先生，任本公司总裁，详见前述董事会成员简历。

冯达昌先生，1962年生，中国香港籍，工商管理硕士。曾任美福瓦通纸品(深圳)有限公司营销总监。现任公司副总裁，兼任重庆美盈森经理、香港美盈森董事、常富润企业(香港)董事长、常富润科技(深圳)有限公司执行董事兼总经理。

袁宏贵先生，1979年生，中国国籍，无永久境外居留权，大学专科学历，中国注册会计师协会非执业会员，曾任职深圳市鼎益投资有限公司、同方股份有限公司。2010年加入公司，曾任审计部经理，现任公司财务总监，兼任小美集监事、美莲检测监事、东莞美之兰监事、中大绿谷监事。

刘会丰先生，1984年生，中国国籍，无永久境外居留权，大学本科学历，2009年加入公司，现任公司副总裁、董事会秘书，兼任中大绿谷董事、印度美盈森董事、印度美盈森技术董事。

李长吉先生，1985年生，中国国籍，无永久境外居留权，大学本科学历，2008年加入公司，历任技术部工程师，现任公司副总裁、东莞美盈森营销部销售总监，兼任文麻生物董事。

## 在股东单位任职情况

适用  不适用

任职人员姓名	股东单位名称	在股东单位担任的职务	任期起始日期	任期终止日期	在股东单位是否领取报酬津贴
黄琳	广州信联智通实业股份有限公司	董事	2015年11月15日		否
在股东单位任职情况的说明	公司控股股东王海鹏持有广州信联智通实业股份有限公司 9.5%的股份。				

## 在其他单位任职情况

√ 适用 □ 不适用

任职人员姓名	其他单位名称	在其他单位担任的职务	任期起始日期	任期终止日期	在其他单位是否领取报酬津贴
黄琳	杭州佰米科技发展有限公司	董事	2014年12月16日		否
郭万达	综合开发研究院(中国·深圳)	副院长	1999年05月01日		是
郭万达	深圳奥特迅电力设备股份有限公司	独立董事	2017年03月27日		是
刘纯斌	成大沿海产业(大连)基金管理有限公司	董事兼经理	2017年08月09日		是
刘纯斌	深圳市新翔实业发展有限公司	总经理	2017年06月14日		是
刘纯斌	浙银前源(杭州)资本管理有限公司	经理	2016年08月09日		是
刘纯斌	深圳市明星康桥投资有限公司	董事长兼总经理			是
刘纯斌	深圳市融翔达资产管理投资有限公司	总经理			是
刘纯斌	深圳华强电子网集团股份有限公司	董事			是
刘纯斌	深圳市保银房地产开发有限公司	监事	2018年06月29日		是
谭伟	湖南工业大学东莞包装学院	教授	1993年06月01日		是
冯达昌	常富润企业(香港)	董事长	2006年10月23日		否
冯达昌	常富润科技(深圳)有限公司	执行董事兼总经理	2007年03月13日		否
在其他单位任职情况的说明	无				

公司现任及报告期内离任董事、监事和高级管理人员近三年证券监管机构处罚的情况

□ 适用 √ 不适用

#### 四、董事、监事、高级管理人员报酬情况

董事、监事、高级管理人员报酬的决策程序、确定依据、实际支付情况

1、决策程序：根据《公司章程》的有关规定，公司董事、监事的津贴由股东大会审议决定；公司高管的报酬由董事会审议决定。

2、确定依据：公司董事、监事、高管人员的报酬综合考虑公司经营情况、同行上市公司及地区薪酬标准确定。

公司报告期内董事、监事和高级管理人员报酬情况

单位：万元

姓名	职务	性别	年龄	任职状态	从公司获得的税前报酬总额	是否在公司关联方获取报酬
王海鹏	董事长	男	50	现任	111.47	否
张珍义	副董事长	男	63	现任	90	否
黄琳	副董事长	女	52	现任	114.14	否
王治军	董事、总裁	男	43	现任	81.25	否
郭万达	独立董事	男	56	现任	12	是
刘纯斌	独立董事	男	50	现任	12	是
谭伟	独立董事	男	51	现任	12	是
陈利科	监事会主席	男	45	现任	61.57	否
刘兰芳	监事	女	36	现任	31.07	否
李泽宇	监事	女	27	现任	23.59	否
冯达昌	副总裁	男	59	现任	46.82	否
袁宏贵	财务总监	男	42	现任	98.65	否
刘会丰	副总裁、董事会秘书	男	37	现任	78.43	否
李长吉	副总裁	男	36	现任	39.31	否
合计	--	--	--	--	812.29	--

公司董事、高级管理人员报告期内被授予的股权激励情况

□ 适用 √ 不适用

## 五、公司员工情况

### 1、员工数量、专业构成及教育程度

母公司在职员工的数量（人）	753
主要子公司在职员工的数量（人）	4,448
在职员工的数量合计（人）	5,201
当期领取薪酬员工总人数（人）	5,263
母公司及主要子公司需承担费用的离退休职工人数（人）	62
专业构成	
专业构成类别	专业构成人数（人）
生产人员	3,255
销售人员	411
技术人员	610

财务人员	97
行政人员	828
合计	5,201
教育程度	
教育程度类别	数量（人）
本科及以上	564
大专	731
高中及以下	3,906
合计	5,201

## 2、薪酬政策

### 薪资福利：

公司提供有市场竞争力的薪酬待遇，公司“金种子”前三年依据考核结果每年提供两次加薪机会，其他员工依绩效考核结果每年提供一次加薪机会。

### 福利及保险：

公司为员工提供医疗保险、养老保险、失业保险、住房公积金及其他相关福利。

## 3、培训计划

### 教育培训：

公司高度重视员工的培训工作，在加强对全体员工高素质培训的同时，有重点有选择地对优秀员工进行培养。

对于新加入的大学生，公司为其提供全方位培训计划，包括集中培训学习、不同岗位实习、岗位实践等。

### 职业发展：

公司重视员工职业发展，不断完善员工的职业发展体系，建立有效的绩效评估管理。

## 4、劳务外包情况

适用  不适用

## 第十节 公司治理

### 一、公司治理的基本状况

公司上市以来，严格按照《公司法》《证券法》《上市公司治理准则》和深圳证券交易所《股票上市规则》及《上市公司规范运作指引》等相关法律、法规的规定，认真学习和落实中国证监会、深圳证监局、深圳证券交易所等监管机构的相关要求，不断完善公司法人治理结构，建立现代企业制度，持续深入规范公司运作。

截至2020年12月31日，公司已建立的各项制度及公开信息披露情况如下：

序号	制度名称	公开信息披露情况	生效时间
1	资金管理制度	经第一届董事会第八次会议制定	2009.1.18
2	突发事件处理制度	经第一届董事会第十次会议制定并公告	2009.11.15
3	重大信息内部报告制度	经第一届董事会第十次会议制定并公告	2009.11.15
4	董事会秘书工作细则	经第一届董事会第十二次会议修订并公告	2009.12.24
5	信息披露管理办法	经第一届董事会第十二次会议修订并公告	2009.12.24
6	董事、监事、高管人员所持本公司股份及其变动管理制度	经2010年第一次临时股东大会制定并公告	2010.1.10
7	印章使用管理办法	经第二届董事会第二次会议制定并公告	2010.10.26
8	会计师事务所选聘制度	经2010年第二次临时股东大会制定并公告	2010.2.9
9	年报信息披露重大差错责任追究制度	经第一届董事会第十四次会议制定并公告	2010.3.23
10	审计委员会年报工作规程	经第一届董事会第十四次会议制定并公告	2010.3.23
11	远期结售汇交易内部控制制度	经第一届董事会第十五次会议制定并公告	2010.4.14
12	董事会议事规则	经2019年第五届董事会第一次（临时）会议修订并公告	2019.11.26
13	对外担保管理办法	经2010年第三次临时股东大会修订并公告	2010.9.21
14	监事会议事规则	经2010年第三次临时股东大会修订并公告	2010.9.21
15	累积投票制实施细则	经2010年第三次临时股东大会制定并公告	2010.9.21
16	可能接触内幕信息的关键岗位人员买卖公司股票相关规定	经第二届董事会第四次（临时）会议制定并公告	2011.1.26
17	防范控股股东及关联方资金占用管理制度	经第二届董事会第六次会议制定并公告	2011.4.25
18	投资者关系管理制度	经第二届董事会第十次（临时）会议修订并公告	2011.9.17



19	内幕信息知情人报备及登记管理制度	经第二届董事会第十三次（临时）会议修订并公告	2012.1.15
20	财务会计相关负责人管理制度	经第二届董事会第十五次（临时）会议修订并公告	2012.4.23
21	董事会审计委员会议事规则	经第二届董事会第十五次（临时）会议修订并公告	2012.4.23
22	董事会提名委员会议事规则	经第二届董事会第十五次（临时）会议修订并公告	2012.4.23
23	董事会薪酬与考核委员会议事规则	经第二届董事会第十五次（临时）会议修订并公告	2012.4.23
24	内部审计制度	经第二届董事会第十五次（临时）会议修订并公告	2012.4.23
25	财务管理制度	经第二届董事会第十六次（临时）会议修订并公告	2012.8.3
26	投资理财管理制度	经第三届董事会第四次会议制定并公告	2014.3.27
27	未来三年股东回报规划（2018-2020）	经2017年度股东大会审议并公告	2018.4.23
28	子公司管理制度	经第三届董事会第二十三次（临时）会议修订并公告	2016.3.12
29	董事会战略委员会议事规则	经第四届董事会第一次会议修订并公告	2016.11.22
30	信息披露委员会实施细则	经第四届董事会第一次会议制订并公告	2016.11.22
31	募集资金管理制度	经2016年第二次临时股东大会修订并公告	2016.11.22
32	对外投资管理制度	经第四届董事会第十四次会议修订并公告	2018.5.8
33	总经理工作细则	经第四届董事会第十四次会议修订并公告	2018.5.8
34	关联交易管理办法	经2018年第一次临时股东大会修订并公告	2018.5.22
35	股东大会议事规则	经2018年第一次临时股东大会修订并公告	2018.5.22
36	独立董事工作制度	经2018年第一次临时股东大会修订并公告	2018.5.22
37	公司章程	经2020年度第一次临时股东大会修订并公告	2020.2.10

截至报告期末，公司认为，公司治理的实际情况基本符合规范性文件的要求，已经形成了决策机构、监督机构与管理层之间权责分明、各司其职、相互制衡、科学决策、协调运作的法人治理结构。

#### 1、关于股东与股东大会

报告期内，公司严格按照《公司法》《上市公司股东大会规则》《公司章程》《股东大会议事规则》等法律法规的要求，规范股东大会的召集、召开及表决程序，确保所有股东享有平等地位，充分行使自己权利，并通过聘请律师见证保证会议召集、召开和表决程序的合法性，维护了公司和股东的合法权益。

#### 2、关于控股股东与公司关系

公司控股股东为自然人王海鹏先生，作为控股股东，王海鹏先生对公司依法通过股东大会行使出资人的权利；王海鹏先生还担任公司董事长。在任职期间，王海鹏先生严格履行公司有关制度所赋予的权利和义务，参与日常经营管理。公司重大事项及生产经营相关决策均按照公司内部控制制度由公司经营层、董事会、股东大会讨论决定，不存在控股股东及实际控制人控制公司的情况。

### 3、关于董事与董事会

报告期内，公司董事会成员7人，其中独立董事3人，董事会的人数及人员构成符合法律、法规和《公司章程》的要求。公司全体董事能够依据《董事会议事规则》、深圳证券交易所《上市公司规范运作指引》等法律法规开展工作，认真出席董事会，积极参加培训，学习有关法律法规。独立董事能够不受影响地独立履行职责。

截至报告期末，公司董事会下设四个专门委员会，即审计委员会、提名委员会、薪酬与考核委员会及战略委员会，并制定各委员会议事规则，指导各委员会基本有效运行。

### 4、关于监事与监事会

报告期内，公司监事会成员3人，其中1人为职工代表，监事会的人数及构成符合法律、法规的要求。公司监事会依据《公司章程》、《监事会议事规则》等法律法规认真履行自己的职责，按规定的程序召开了监事会，对公司重大事项、财务状况、募集资金使用、董事和高级管理人员履行职责的合法合规性进行监督，维护公司及股东的合法权益。

### 5、关于绩效评价与激励约束机制

公司董事、监事和高级管理人员的聘任公开、透明，符合相关法律法规的规定，并已初步建立董事、监事和高级管理人员的绩效评价标准和激励约束机制。

### 6、关于相关利益者

公司充分尊重和维护相关利益者的合法权益，加强与各方的沟通与交流，实现社会、股东、公司、员工等各方面利益的协调平衡，诚信对待客户和供应商，认真培养每一位员工，坚持与相关利益者互利共赢的原则，共同推动公司持续、健康、快速发展。

### 7、关于信息披露与透明度

公司按照有关法律法规及公司《信息披露管理办法》《投资者关系管理制度》《信息披露委员会实施细则》《内幕信息知情人报备和登记管理制度》等系列制度的要求，真实、准确、完整、及时、公平地披露信息，确保所有股东有平等的机会获得信息，并改正工作中的不足，持续提升信息披露工作质量。

公司指定董事会秘书负责公司的信息披露事务与投资者关系的管理，证券部为信息披露事务和投资者关系管理执行部门。公司注重与投资者沟通交流，通过电话、电子邮件、投资者关系互动平台、现场调研等各种方式，加强与投资者的沟通。公司指定《证券时报》和巨潮资讯网为公司信息披露媒体，接受各方监督，不断加强信息披露管理，确保信息披露的透明度、完整性和公平性。

公司治理的实际状况与中国证监会发布的有关上市公司治理的规范性文件是否存在重大差异

是  否

公司治理的实际状况与中国证监会发布的有关上市公司治理的规范性文件不存在重大差异。

## 二、公司相对于控股股东在业务、人员、资产、机构、财务等方面的独立情况

### 1、资产独立

本公司资产独立，不存在资产、资金被控股股东占用的情形，不存在以资产、权益为控股股东担保的情形，本公司现有的资产独立、完整，没有以其资产为股东或个人债务以及其他法人或自然人提供任何形式的担保。

### 2、人员独立

本公司总裁、副总裁、财务总监、董事会秘书等高级管理人员专职在公司工作、领取薪酬，不存在在控股股东及其控制的其他企业中兼任除董事、监事之外职务及领取薪酬的情形。本公司财务人员不存在在控股股东及其控制的其他企业中兼职的情形。

### 3、财务独立

本公司设有独立的财务会计部门，配备了专门的财务人员，建立了独立的会计核算体系和财务管理制度。本公司独立在银行开户，依法独立纳税，独立做出财务决策，不存在资金被控股股东及其控制的其他企业占用的情形。

### 4、机构独立

本公司依法设立股东大会、董事会、监事会等机构，各项规章制度完善，法人治理结构规范有效。本公司建立了独立于股东、适应自身发展需要的组织机构，各部门职能明确，形成了独立且完善的管理机构。

### 5、业务独立

本公司具有独立完整的业务体系和直接面向市场经营的能力，拥有独立的生产经营场所，独立对外签订合同，开展业务，不存在对公司控股股东及其控制的其他企业或者第三方重大依赖的情形，与控股股东及其控制的其他企业不存在同业竞争。

## 三、同业竞争情况

适用  不适用

## 四、报告期内召开的年度股东大会和临时股东大会的有关情况

### 1、本报告期股东大会情况

会议届次	会议类型	投资者参与比例	召开日期	披露日期	披露索引
2020 年度第一次临时股东大会	临时股东大会	53.65%	2020 年 02 月 10 日	2020 年 02 月 11 日	公司于巨潮资讯网（www.cninfo.com.cn）及《证券时报》披露的《2020 年度第一次临时股东大会决议公告》（公告编号：2020-019）
2019 年度股东大会	年度股东大会	53.57%	2020 年 04 月 21 日	2020 年 04 月 22 日	公司于巨潮资讯网（www.cninfo.com.cn）及《证券时报》披露的《2019 年度股东大会决议公告》（公告编号：2020-059）

### 2、表决权恢复的优先股股东请求召开临时股东大会

适用  不适用

## 五、报告期内独立董事履行职责的情况

### 1、独立董事出席董事会及股东大会的情况

独立董事出席董事会及股东大会的情况							
独立董事姓名	本报告期应参加董事会次数	现场出席董事会次数	以通讯方式参加董事会次数	委托出席董事会次数	缺席董事会次数	是否连续两次未亲自参加董事会会议	出席股东大会次数
郭万达	7	5	2	0	0	否	2
刘纯斌	7	4	3	0	0	否	1
谭伟	7	3	4	0	0	否	1

连续两次未亲自出席董事会的说明

不适用

### 2、独立董事对公司有关事项提出异议的情况

独立董事对公司有关事项是否提出异议

是  否

报告期内独立董事对公司有关事项未提出异议。

### 3、独立董事履行职责的其他说明

独立董事对公司有关建议是否被采纳

是  否

独立董事对公司有关建议被采纳或未被采纳的说明

报告期内，公司独立董事忠实勤勉、依法严格履行了职责，亲自出席了公司召开的董事会会议并独立、客观的发表独立董事意见；定期了解公司经营情况，关注外部环境变化对公司造成的影响，对公司的发展战略、内部控制、重大经营决策等提供了专业性意见，提高了决策的科学性。

报告期内，独立董事郭万达、刘纯斌、谭伟对公司非公开发行相关事项、公司前次募集资金使用情况专项报告、公司累计和当期对外担保情况、2019年度内部控制自我评价报告、2019年度募集资金存放与使用、实际控制人及其它关联方占用资金情况、董事会提出的2019年度利润分配预案、续聘会计师事务所、部分募集资金投资项目延期事项、部分募集资金投资项目终止并将剩余募集资金用于永久补充流动资金事项、聘任公司高级管理人员及确定高级管理人薪酬、公司高级管理人员2019年度绩效薪酬、使用暂时闲置自有资金购买理财产品事项、2020年半年度募集资金存放与使用、公司调整2020年度非公开发行A股股票相关事项、使用部分暂时闲置募集资金暂时补充流动资金等发表了独立意见。

## 六、董事会下设专门委员会在报告期内履行职责情况

### 1、战略委员会

(1) 2020年1月20日召开战略委员会2020年第一次会议，审议通过如下议案：

- A. 《关于公司符合非公开发行A股股票条件的议案》
- B. 《关于公司2020年度非公开发行A股股票方案的议案》
- C. 《关于公司2020年度非公开发行A股股票预案的议案》

D.《关于2020年度非公开发行A股股票募集资金运用可行性分析报告的议案》

(2) 2020年12月22日召开战略委员会2020年第二次会议，审议通过如下议案：

- A.《关于调整公司2020年度非公开发行A股股票方案的议案》
- B.《关于<美盈森集团股份有限公司2020年度非公开发行A股股票预案（二次修订稿）>的议案》
- C.《关于<美盈森集团股份有限公司2020年度非公开发行A股股票募集资金运用可行性分析报告（二次修订稿）>的议案》
- D.《关于修订非公开发行A股股票摊薄即期回报及公司采取填补措施的说明的议案》

## 2、薪酬与考核委员会

2020年3月14日召开薪酬与考核委员会2020年第一次会议，审议通过了《关于确定公司高级管理人员2019年度绩效薪酬的议案》；

## 3、审计委员会

(1) 报告期召开会议的情况

2020年，董事会审计委员会共召开6次会议，分别如下：

2020年1月3日召开第五届审计委员会第一次会议，审议通过《审计部2019年度工作总结及2020年度工作计划》

2020年3月20日召开第五届审计委员会第二次会议，审议通过如下议案：

- A.《2019年年度财务报告》
- B.《2019年第四季度有关事项的检查报告》
- C.《关于大信会计师事务所（特殊普通合伙）2019年度审计工作总结》
- D.《2019年度内部控制自我评价报告》
- E.《关于续聘大信会计师事务所（特殊普通合伙）为2020年度审计机构的提议》

2020年4月17日召开第五届审计委员会第三次会议，审议通过如下议案：

- A.《2020年第一季度财务报告》
- B.《2020年第一季度有关事项的检查报告》
- C.《审计部2020年第一季度工作总结及2020年第二季度工作计划》

2020年8月10日召开第五届审计委员会第四次会议，审议通过如下议案：

- A.《2020年半年度财务报告》
- B.《2020年第二季度有关事项的检查报告》
- C.《审计部2020年第二季度工作总结及2020年第三季度工作计划》

2020年10月20日召开第五届审计委员会第五次会议，审议通过如下议案：

- A.《2020年第三季度财务报告》
- B.《2020年第三季度有关事项的检查报告》
- C.《审计部2020年第三季度工作总结及2020年第四季度工作计划》

2020年12月31日召开第五届审计委员会第六次会议，审议通过《审计部2021年度工作计划》。

(2) 开展年报工作的情况

公司2020年年度报告审计工作期间，公司审计委员会与年报审计会计师事务所、高管财务人员就年报审计事项保持沟通，并就相关问题交换意见。审计委员会分别在年审注册会计师进场前、年审注册会计师出具初步意见后，对报表发表书面意见。

(3) 关于会计师事务所从事上年度公司审计工作的总结

大信会计师事务所（特殊普通合伙）在为公司提供审计服务的过程中，能够坚持独立审计原则，遵循《中国注册会计师审计准则》，客观、公正、公允地反映公司财务状况和经营成果。

## 七、监事会工作情况

监事会在报告期内的监督活动中发现公司是否存在风险

是  否

监事会对报告期内的监督事项无异议。

## 八、高级管理人员的考评及激励情况

公司建立了高级管理人员的选择、考评、激励与约束机制，公司高管人员全部由董事会聘任，对董事会负责，承担董事会下达的经营指标，董事会负责对高级管理人员进行考评、确定绩效薪酬。

## 九、内部控制评价报告

### 1、报告期内发现的内部控制重大缺陷的具体情况

是  否

### 2、内控自我评价报告

内部控制评价报告全文披露日期	2021 年 04 月 28 日	
内部控制评价报告全文披露索引	www.cninfo.com.cn	
纳入评价范围单位资产总额占公司合并财务报表资产总额的比例		77.37%
纳入评价范围单位营业收入占公司合并财务报表营业收入的比例		82.46%
缺陷认定标准		
类别	财务报告	非财务报告
定性标准	<p>公司若发生以下情况，则表明可能存在“重大缺陷”迹象：</p> <p>A、由于财务工作出现重大失误，导致对已公布的财务报告进行重大更正；</p> <p>B、董事、监事和高级管理层的舞弊行为，给公司造成重大影响；</p> <p>C、审计委员会对财务报告内部控制监督无效；</p> <p>D、内部审计职能无效；</p> <p>E、重大缺陷没有得到整改。</p>	<p>公司若存在以下迹象，则表明非财务报告内部控制可能存在“重大缺陷”：</p> <p>A、违反国家法律、法规或规范性文件，造成恶劣后果；</p> <p>B、重要业务模块缺乏制度管控或制度系统性失效，导致经营管理过程中出现重大漏洞，对公司持续经营能力造成恶劣影响；</p> <p>C、决策程序不科学导致的重大决策失误；</p> <p>D、高级管理人员及核心技术人员流失异常严重；</p> <p>E、内部审计评价结果为“重大缺陷”的事项没有得到整改。</p>
定量标准	<p>一般缺陷：错报金额&lt;资产总额的 0.5% ；</p> <p>重要缺陷：资产总额的 0.5%≤错报金额&lt;资产总额的 1%；重大缺陷：错报金额≥资产总额的 1%。备注：定量标准中所指的财务指标值均为公司最近一期经审计的合并报表数据。</p>	<p>一般缺陷：损失金额&lt;营业收入总额的 0.5%；重要缺陷：营业收入总额的 0.5%≤损失金额&lt;营业收入总额的 1%；重大缺陷：损失金额≥营业收入总额的 1%。</p>

财务报告重大缺陷数量（个）	0
非财务报告重大缺陷数量（个）	0
财务报告重要缺陷数量（个）	0
非财务报告重要缺陷数量（个）	0

## 十、内部控制审计报告或鉴证报告

### 内部控制鉴证报告

内部控制鉴证报告中的审议意见段	
<p>一、管理层对内部控制的责任</p> <p>按照国家有关法律法规的规定，设计、实施和维护有效的内部控制，并评价其有效性是贵公司管理层的责任。</p> <p>二、注册会计师的责任</p> <p>我们的责任是在实施鉴证工作的基础上对内部控制有效性发表鉴证意见。我们按照《中国注册会计师其他鉴证业务准则第 3101 号—历史财务信息审计或审阅以外的鉴证业务》的规定执行了鉴证工作。该准则要求我们计划和实施鉴证工作，以对鉴证对象信息是否不存在重大错报获取合理保证。在鉴证过程中，我们实施了包括了解、测试和评价内部控制设计的合理性和执行的有效性，以及我们认为必要的其他程序。</p> <p>我们相信，我们的鉴证工作为发表意见提供了合理的基础。</p> <p>三、内部控制的固有限制</p> <p>内部控制具有固有限制，存在由于错误或舞弊而导致错报发生而未被发现的可能性。此外，由于情况的变化可能导致内部控制变得不恰当，或降低对控制政策、程序遵循的程度，根据内部控制评价结果推测未来内部控制的有效性具有一定的风险。</p> <p>四、鉴证意见</p> <p>我们认为，贵公司按照《企业内部控制基本规范》和相关规定于 2020 年 12 月 31 日在所有重大方面保持了有效的财务报告内部控制。</p>	
内控鉴证报告披露情况	披露
内部控制鉴证报告全文披露日期	2021 年 04 月 28 日
内部控制鉴证报告全文披露索引	www.cninfo.com.cn
内控鉴证报告意见类型	标准无保留意见
非财务报告是否存在重大缺陷	否

会计师事务所是否出具非标准意见的内部控制鉴证报告

是  否

会计师事务所出具的内部控制鉴证报告与董事会的自我评价报告意见是否一致

是  否

## 第十一节 公司债券相关情况

公司是否存在公开发行并在证券交易所上市，且在年度报告批准报出日未到期或到期未能全额兑付的公司债券  
否



## 第十二节 财务报告

### 一、审计报告

审计意见类型	标准的无保留意见
审计报告签署日期	2021 年 04 月 26 日
审计机构名称	大信会计师事务所（特殊普通合伙）
审计报告文号	大信审字[2021]第 5-10068 号
注册会计师姓名	陈菁佩、毛玲玲

#### 审计报告正文

##### 一、审计意见

我们审计了美盈森集团股份有限公司（以下简称“贵公司”）的财务报表，包括2020年12月31日的合并及母公司资产负债表，2020年度的合并及母公司利润表、合并及母公司现金流量表、合并及母公司股东权益变动表，以及财务报表附注。

我们认为，后附的财务报表在所有重大方面按照企业会计准则的规定编制，公允反映了贵公司2020年12月31日的合并及母公司财务状况以及2020年度的合并及母公司经营成果和现金流量。

##### 二、形成审计意见的基础

我们按照中国注册会计师审计准则的规定执行了审计工作。审计报告的“注册会计师对财务报表审计的责任”部分进一步阐述了我们在这些准则下的责任。按照中国注册会计师职业道德守则，我们独立于贵公司，并履行了职业道德方面的其他责任。

我们相信，我们获取的审计证据是充分、适当的，为发表审计意见提供了基础。

##### 三、关键审计事项

关键审计事项是我们根据职业判断，认为对本期财务报表审计最为重要的事项。这些事项的应对以对财务报表整体进行审计并形成审计意见为背景，我们不对这些事项单独发表意见。

###### （一）营业收入确认

###### 1、事项描述

如贵公司财务报表附注五（三十八）所述，贵公司2020年度实现营业收入336,526.21万元。由于营业收入是贵公司的关键业绩指标之一，且收入规模较大，产生错报的固有风险较高，因此我们将营业收入确认确定为关键审计事项。

###### 2、审计应对

（1）对公司销售与收款内部控制循环实施控制测试，评价控制的设计有效性，并执行测试程序，确定相关控制是否得到有效执行；

（2）了解公司的财务核算制度的设计和执行情况，复核收入确认政策，检查公司报告期内财务核算政策、收入确认政

策的一贯性；

(3) 了解行业动态，分析前后端市场的变化对公司所处行业的总体影响；

(4) 对营业收入实施分析性程序，结合销售合同、订单所销售的产品类别，对比分析营业收入的月份、年度、分产品、分客户的变化，分析主要产品的售价、成本及毛利变动的合理性；

(5) 结合对应收账款的审计，选择主要客户对报告期销售额实施独立函证程序，并结合期后回款等分析其真实性；

(6) 采用抽样测试方式抽取检查样本，依据抽样总体、实际执行的重要性水平、保证系数等测算抽样规模，抽样检查产品的出库单、运输单、客户签收单、报关单、发票等内外部证据，对营业收入的真实性、完整性及是否存在收入跨期现象等执行细节测试。选取样本检查销售合同或订单，识别客户取得相关商品控制的合同条款与条件，评价营业收入确认时点是否符合企业会计准则的相关规定。

## (二) 存货的账面价值

### 1、事项描述

如贵公司财务报表附注五（八）所述，贵公司2020年12月31日存货余额为76,070.26万元。由于贵公司的存货期末余额较大，是否与贵公司仓储能力及生产能力相匹配，与收入对应的销售成本结转是否完整准确，存货的存在认定是否可以确认，因此，我们将存货的存在性、计价和分摊确定为关键审计事项。

### 2、审计应对

(1) 对贵公司采购与付款循环、生产与仓储等内部控制循环实施控制测试，评价控制的设计有效性，并执行测试程序，确定相关控制是否得到有效执行；

(2) 根据贵公司所处的行业状况，前端供应链、后端销售链条对其存货采购的影响，结合贵公司存货的分类构成情况，分析存货前后期结构变化情况是否合理；

(3) 对贵公司期末存货执行监盘程序；

(4) 查阅公司使用主要原材料的市场价格变化情况，结合应付账款审计，核实采购成本的正确性以及期末存货的合理性；

(5) 根据签署的销售合同、订单情况，结合公司的销售计划、生产能力、生产周期、客户备货需求，分析公司前后各期的主要库存产品周转率，核实期末存货的合理性；

(6) 对贵公司各项存货入库及出库执行截止性测试，选取样本，对各项存货的发出进行计价测试；

(7) 复核贵公司的生产成本计算过程及销售成本结转过程，关注存货结转和销售出库是否匹配之情形；

(8) 结合监盘程序和存货计价测试程序，对贵公司期末存货执行减值测试。

## (三) 投资性房地产的估值

### 1、事项描述

如贵公司财务报表附注五（十二）所述，贵公司投资性房地产期末余额为149,124.90万元。贵公司投资性房地产采用公允价值模式进行后续计量。公允价值的确定受各种因素的影响且需要依赖专业评估机构的评估结果，因此，我们将投资性房

地产按公允价值变动产生损益的准确性及合理性确定为关键审计事项。

## 2、审计应对

(1) 根据贵公司管理层的管理能力和相关意图，检查贵公司对投资性房地产的分类和采用的计量属性是否适当，是否符合企业会计准则的相关规定；与贵公司管理层讨论投资性房地产后续计量模式选用的依据是否充分；

(2) 获取投资性房地产明细表，结合实地盘点及查阅产权证书等相关文件资料，检查测试投资性房地产期末的存在及权利和义务认定；

(3) 评价由贵公司管理层聘请的外部评估机构的独立性、客观性、经验、资质及专业胜任能力等；

(4) 获取并复核沃克森（北京）国际资产评估有限公司出具的评估报告，对评估选用的评估方法及重要的评估参数与评估师进行沟通，并结合当地房地产市场的实际情况了解公允价值的确定依据是否充分、合理；

(5) 评估管理层对投资性房地产的估计结果，以及在财务报表附注中披露的充分性。

## 四、其他信息

贵公司管理层（以下简称管理层）对其他信息负责。其他信息包括贵公司2020年年度报告中涵盖的信息，但不包括财务报表和我们的审计报告。

我们对财务报表发表的审计意见并不涵盖其他信息，我们也不对其他信息发表任何形式的鉴证结论。

结合我们对财务报表的审计，我们的责任是阅读其他信息，在此过程中，考虑其他信息是否与财务报表或我们在审计过程中了解到的情况存在重大不一致或者似乎存在重大错报。

基于我们已执行的工作，如果我们确定其他信息存在重大错报，我们应当报告该事实。在这方面，我们无任何事项需要报告。

## 五、管理层和治理层对财务报表的责任

管理层负责按照企业会计准则的规定编制财务报表，使其实现公允反映，并设计、执行和维护必要的内部控制，以使财务报表不存在由于舞弊或错误导致的重大错报。

在编制财务报表时，管理层负责评估贵公司的持续经营能力，披露与持续经营相关的事项（如适用），并运用持续经营假设，除非管理层计划清算贵公司、终止运营或别无其他现实的选择。

治理层负责监督贵公司的财务报告过程。

## 六、注册会计师对财务报表审计的责任

我们的目标是对财务报表整体是否不存在由于舞弊或错误导致的重大错报获取合理保证，并出具包含审计意见的审计报告。合理保证是高水平的保证，但并不能保证按照审计准则执行的审计在某一重大错报存在时总能发现。错报可能由于舞弊或错误导致，如果合理预期错报单独或汇总起来可能影响财务报表使用者依据财务报表作出的经济决策，则通常认为错报是重大的。

在按照审计准则执行审计工作的过程中，我们运用职业判断，并保持职业怀疑。同时，我们也执行以下工作：

（一）识别和评估由于舞弊或错误导致的财务报表重大错报风险，设计和实施审计程序以应对这些风险，并获取充分、

适当的审计证据，作为发表审计意见的基础。由于舞弊可能涉及串通、伪造、故意遗漏、虚假陈述或凌驾于内部控制之上，未能发现由于舞弊导致的重大错报的风险高于未能发现由于错误导致的重大错报的风险。

（二）了解与审计相关的内部控制，以设计恰当的审计程序。

（三）评价管理层选用会计政策的恰当性和作出会计估计及相关披露的合理性。

（四）对管理层使用持续经营假设的恰当性得出结论。同时，根据获取的审计证据，就可能对贵公司持续经营能力产生重大疑虑的事项或情况是否存在重大不确定性得出结论。如果我们得出结论认为存在重大不确定性，审计准则要求我们在审计报告中提请报表使用者注意财务报表中的相关披露；如果披露不充分，我们应当发表非无保留意见。我们的结论基于截至审计报告日可获得的信息。然而，未来的事项或情况可能导致贵公司不能持续经营。

（五）评价财务报表的总体列报、结构和内容，并评价财务报表是否公允反映相关交易和事项。

（六）就贵公司中实体或业务活动的财务信息获取充分、恰当的审计证据，以对财务报表发表审计意见。我们负责指导、监督和执行集团审计，并对审计意见承担全部责任。

我们与治理层就计划的审计范围、时间安排和重大审计发现等事项进行沟通，包括沟通我们在审计中识别出的值得关注的内部控制缺陷。

我们还就遵守与独立性相关的职业道德要求向治理层提供声明，并与治理层沟通可能被合理认为影响我们独立性的所有关系和其他事项，以及相关的防范措施（如适用）。

从与治理层沟通过的事项中，我们确定哪些事项对本期财务报表审计最为重要，因而构成关键审计事项。我们在审计报告中描述这些事项，除非法律法规禁止公开披露这些事项，或在极少数情形下，如果合理预期在审计报告中沟通某事项造成的负面后果超过在公众利益方面产生的益处，我们确定不应在审计报告中沟通该事项。

大信会计师事务所（特殊普通合伙）

中国 · 北京

中国注册会计师：  
（项目合伙人）

中国注册会计师：

二〇二一年四月二十六日

## 二、财务报表

财务附注中报表的单位为：元

### 1、合并资产负债表

编制单位：美盈森集团股份有限公司

2020 年 12 月 31 日

单位：元

项目	2020 年 12 月 31 日	2019 年 12 月 31 日
流动资产：		
货币资金	1,216,297,558.83	1,016,858,752.99
结算备付金		
拆出资金		
交易性金融资产	20,047,589.04	508,908,643.58
衍生金融资产		
应收票据	27,904,386.62	84,560,739.17
应收账款	1,125,059,167.07	1,088,781,408.55
应收款项融资	75,720,473.30	
预付款项	10,708,701.94	19,445,223.04
应收保费		
应收分保账款		
应收分保合同准备金		
其他应收款	75,890,641.75	93,467,618.53
其中：应收利息		
应收股利		
买入返售金融资产		
存货	760,702,607.75	728,608,688.26
合同资产		
持有待售资产		
一年内到期的非流动资产		
其他流动资产	73,527,814.18	100,810,439.62
流动资产合计	3,385,858,940.48	3,641,441,513.74
非流动资产：		
发放贷款和垫款		
债权投资		

其他债权投资		
长期应收款		
长期股权投资	33,878,587.01	31,728,554.67
其他权益工具投资	1,000,000.00	1,000,000.00
其他非流动金融资产		
投资性房地产	1,491,248,972.58	1,476,455,255.79
固定资产	1,528,428,424.33	1,249,979,254.47
在建工程	171,346,056.17	265,996,461.39
生产性生物资产	2,765,634.04	3,144,831.32
油气资产		
使用权资产		
无形资产	529,417,164.63	517,803,063.72
开发支出		
商誉		
长期待摊费用	27,975,668.51	20,648,927.50
递延所得税资产	16,587,658.54	14,859,797.60
其他非流动资产	54,180,931.69	46,375,290.65
非流动资产合计	3,856,829,097.50	3,627,991,437.11
资产总计	7,242,688,037.98	7,269,432,950.85
流动负债：		
短期借款	713,298,931.33	461,154,106.48
向中央银行借款		
拆入资金		
交易性金融负债		
衍生金融负债		
应付票据	623,004,957.37	605,387,333.73
应付账款	597,630,887.15	600,157,464.57
预收款项	522,118.43	14,504,544.75
合同负债	10,576,986.95	
卖出回购金融资产款		
吸收存款及同业存放		
代理买卖证券款		
代理承销证券款		
应付职工薪酬	46,470,347.17	43,125,152.99

应交税费	39,167,221.30	37,721,845.49
其他应付款	33,711,019.14	31,101,251.31
其中：应付利息		
应付股利		
应付手续费及佣金		
应付分保账款		
持有待售负债		
一年内到期的非流动负债	2,000,000.00	
其他流动负债	14,441,563.56	
流动负债合计	2,080,824,032.40	1,793,151,699.32
非流动负债：		
保险合同准备金		
长期借款	27,037,881.25	
应付债券		
其中：优先股		
永续债		
租赁负债		
长期应付款		
长期应付职工薪酬		
预计负债		
递延收益	94,864,998.97	100,412,297.38
递延所得税负债	140,082,623.08	129,527,776.98
其他非流动负债		
非流动负债合计	261,985,503.30	229,940,074.36
负债合计	2,342,809,535.70	2,023,091,773.68
所有者权益：		
股本	1,531,323,685.00	1,531,323,685.00
其他权益工具		
其中：优先股		
永续债		
资本公积	1,243,220,158.45	1,243,220,158.45
减：库存股		
其他综合收益	509,189,873.44	513,420,293.10
专项储备		

盈余公积	245,084,804.18	183,247,899.94
一般风险准备		
未分配利润	1,306,106,474.94	1,670,874,403.17
归属于母公司所有者权益合计	4,834,924,996.01	5,142,086,439.66
少数股东权益	64,953,506.27	104,254,737.51
所有者权益合计	4,899,878,502.28	5,246,341,177.17
负债和所有者权益总计	7,242,688,037.98	7,269,432,950.85

法定代表人：王海鹏

主管会计工作负责人：袁宏贵

会计机构负责人：袁宏贵

## 2、母公司资产负债表

单位：元

项目	2020 年 12 月 31 日	2019 年 12 月 31 日
流动资产：		
货币资金	239,530,133.41	215,781,093.62
交易性金融资产		10,066,670.97
衍生金融资产		
应收票据	22,261,451.34	48,791,751.89
应收账款	382,477,565.57	326,679,903.68
应收款项融资	49,279,858.45	
预付款项	599,315.86	218,956.48
其他应收款	191,958,755.19	127,709,158.30
其中：应收利息		
应收股利		
存货	126,299,784.35	151,875,911.68
合同资产		
持有待售资产		
一年内到期的非流动资产		
其他流动资产	4,504,150.36	11,088,855.66
流动资产合计	1,016,911,014.53	892,212,302.28
非流动资产：		
债权投资		
其他债权投资		
长期应收款		
长期股权投资	3,244,634,732.89	3,058,518,800.55



其他权益工具投资	1,000,000.00	1,000,000.00
其他非流动金融资产		
投资性房地产	1,285,395,024.40	1,284,123,817.60
固定资产	33,312,630.18	35,843,982.26
在建工程	513,302.34	
生产性生物资产		
油气资产		
使用权资产		
无形资产	1,584,889.44	1,964,449.05
开发支出		
商誉		
长期待摊费用	2,469,573.78	3,393,226.68
递延所得税资产	5,018,281.10	4,111,474.45
其他非流动资产	1,088,725.87	727,719.87
非流动资产合计	4,575,017,160.00	4,389,683,470.46
资产总计	5,591,928,174.53	5,281,895,772.74
流动负债：		
短期借款	120,151,778.55	212,154,106.48
交易性金融负债		
衍生金融负债		
应付票据	483,676,787.09	211,791,312.04
应付账款	330,067,357.44	383,618,867.83
预收款项		4,123,182.34
合同负债	237,677.09	
应付职工薪酬	10,328,286.94	11,435,736.94
应交税费	5,991,048.57	2,153,187.39
其他应付款	250,158,809.63	203,805,131.25
其中：应付利息		
应付股利		
持有待售负债		
一年内到期的非流动负债	2,000,000.00	
其他流动负债	3,129,867.06	
流动负债合计	1,205,741,612.37	1,029,081,524.27
非流动负债：		

长期借款	27,037,881.25	
应付债券		
其中：优先股		
永续债		
租赁负债		
长期应付款		
长期应付职工薪酬		
预计负债		
递延收益	4,790,830.57	7,085,334.41
递延所得税负债	119,593,302.36	119,402,621.34
其他非流动负债		
非流动负债合计	151,422,014.18	126,487,955.75
负债合计	1,357,163,626.55	1,155,569,480.02
所有者权益：		
股本	1,531,323,685.00	1,531,323,685.00
其他权益工具		
其中：优先股		
永续债		
资本公积	1,242,337,832.55	1,242,337,832.55
减：库存股		
其他综合收益	463,541,312.95	463,541,312.95
专项储备		
盈余公积	245,084,804.18	183,247,899.94
未分配利润	752,476,913.30	705,875,562.28
所有者权益合计	4,234,764,547.98	4,126,326,292.72
负债和所有者权益总计	5,591,928,174.53	5,281,895,772.74

### 3、合并利润表

单位：元

项目	2020 年度	2019 年度
一、营业总收入	3,365,262,052.83	3,392,132,631.63
其中：营业收入	3,365,262,052.83	3,392,132,631.63
利息收入		
已赚保费		

手续费及佣金收入		
二、营业总成本	3,192,969,053.84	2,946,250,346.44
其中：营业成本	2,566,793,683.81	2,304,110,212.24
利息支出		
手续费及佣金支出		
退保金		
赔付支出净额		
提取保险责任合同准备金 净额		
保单红利支出		
分保费用		
税金及附加	29,845,253.06	34,388,140.13
销售费用	177,132,527.06	242,189,532.19
管理费用	231,221,834.85	211,253,807.49
研发费用	143,139,797.89	147,391,163.22
财务费用	44,835,957.17	6,917,491.17
其中：利息费用	19,281,531.67	17,480,112.59
利息收入	16,321,437.28	13,048,320.60
加：其他收益	28,059,050.68	13,818,826.52
投资收益（损失以“-”号填 列）	13,863,744.20	16,010,387.99
其中：对联营企业和合营企业的 投资收益	2,150,032.34	1,328,554.67
以摊余成本计量的金融 资产终止确认收益		
汇兑收益（损失以“-”号填列）		
净敞口套期收益（损失以“-” 号填列）		
公允价值变动收益（损失以 “-”号填列）	34,880,500.82	153,583,500.61
信用减值损失（损失以“-”号填 列）	-875,057.73	-9,715,767.03
资产减值损失（损失以“-”号填 列）	-8,958,823.11	-2,891,526.70
资产处置收益（损失以“-”号填 列）	-33,150.46	44,323.11

三、营业利润（亏损以“－”号填列）	239,229,263.39	616,732,029.69
加：营业外收入	3,149,320.11	4,539,301.27
减：营业外支出	16,978,272.80	5,393,514.34
四、利润总额（亏损总额以“－”号填列）	225,400,310.70	615,877,816.62
减：所得税费用	36,093,350.68	85,276,998.53
五、净利润（净亏损以“－”号填列）	189,306,960.02	530,600,818.09
（一）按经营持续性分类		
1.持续经营净利润（净亏损以“－”号填列）	189,306,018.00	530,714,802.78
2.终止经营净利润（净亏损以“－”号填列）	942.02	-113,984.69
（二）按所有权归属分类		
1.归属于母公司股东的净利润	194,089,809.75	535,279,249.14
2.少数股东损益	-4,782,849.73	-4,678,431.05
六、其他综合收益的税后净额	-4,230,419.66	441,739,983.54
归属母公司所有者的其他综合收益的税后净额	-4,230,419.66	441,739,983.54
（一）不能重分类进损益的其他综合收益		
1.重新计量设定受益计划变动额		
2.权益法下不能转损益的其他综合收益		
3.其他权益工具投资公允价值变动		
4.企业自身信用风险公允价值变动		
5.其他		
（二）将重分类进损益的其他综合收益	-4,230,419.66	441,739,983.54
1.权益法下可转损益的其他综合收益		
2.其他债权投资公允价值变动		
3.金融资产重分类计入其他综合收益的金额		
4.其他债权投资信用减值准		

备		
5.现金流量套期储备		
6.外币财务报表折算差额	-16,752,092.57	2,442,354.21
7.其他	12,521,672.91	439,297,629.33
归属于少数股东的其他综合收益的税后净额		
七、综合收益总额	185,076,540.36	972,340,801.63
归属于母公司所有者的综合收益总额	189,859,390.09	977,019,232.68
归属于少数股东的综合收益总额	-4,782,849.73	-4,678,431.05
八、每股收益：		
（一）基本每股收益	0.1267	0.3496
（二）稀释每股收益	0.1267	0.3496

本期发生同一控制下企业合并的，被合并方在合并前实现的净利润为：0.00 元，上期被合并方实现的净利润为：0.00 元。

法定代表人：王海鹏

主管会计工作负责人：袁宏贵

会计机构负责人：袁宏贵

#### 4、母公司利润表

单位：元

项目	2020 年度	2019 年度
一、营业收入	1,130,997,156.13	1,103,713,841.23
减：营业成本	935,733,685.58	848,976,808.72
税金及附加	4,906,005.74	6,091,777.69
销售费用	54,141,673.87	67,475,494.47
管理费用	54,571,124.34	54,970,294.60
研发费用	43,949,411.12	42,914,119.97
财务费用	18,470,855.61	4,549,912.47
其中：利息费用	4,793,971.33	4,649,605.30
利息收入	3,976,750.26	2,868,894.20
加：其他收益	7,253,897.04	5,174,187.44
投资收益（损失以“-”号填列）	592,791,835.06	1,832,289.48
其中：对联营企业和合营企业的投资收益	2,150,032.34	1,328,554.67
以摊余成本计量的金融资产终止确认收益（损失以“-”号填		

列)		
净敞口套期收益（损失以“—”号填列）		
公允价值变动收益（损失以“—”号填列）	1,271,206.80	141,135,752.70
信用减值损失（损失以“-”号填列）	774,993.85	-1,235,948.23
资产减值损失（损失以“-”号填列）	-2,252,024.20	-1,332,753.75
资产处置收益（损失以“-”号填列）	-33,672.73	121,000.00
二、营业利润（亏损以“—”号填列）	619,030,635.69	224,429,960.95
加：营业外收入	245,138.13	424,800.89
减：营业外支出	1,994,087.65	1,206,131.20
三、利润总额（亏损总额以“—”号填列）	617,281,686.17	223,648,630.64
减：所得税费用	1,985,429.62	30,123,903.30
四、净利润（净亏损以“—”号填列）	615,296,256.55	193,524,727.34
（一）持续经营净利润（净亏损以“—”号填列）	615,296,256.55	193,524,727.34
（二）终止经营净利润（净亏损以“—”号填列）		
五、其他综合收益的税后净额		416,863,339.57
（一）不能重分类进损益的其他综合收益		
1.重新计量设定受益计划变动额		
2.权益法下不能转损益的其他综合收益		
3.其他权益工具投资公允价值变动		
4.企业自身信用风险公允价值变动		
5.其他		
（二）将重分类进损益的其他综合收益		416,863,339.57
1.权益法下可转损益的其他综合收益		

2.其他债权投资公允价值变动		
3.金融资产重分类计入其他综合收益的金额		
4.其他债权投资信用减值准备		
5.现金流量套期储备		
6.外币财务报表折算差额		
7.其他		416,863,339.57
六、综合收益总额	615,296,256.55	610,388,066.91
七、每股收益：		
（一）基本每股收益		
（二）稀释每股收益		

## 5、合并现金流量表

单位：元

项目	2020 年度	2019 年度
一、经营活动产生的现金流量：		
销售商品、提供劳务收到的现金	3,472,910,567.93	3,410,871,470.79
客户存款和同业存放款项净增加额		
向中央银行借款净增加额		
向其他金融机构拆入资金净增加额		
收到原保险合同保费取得的现金		
收到再保业务现金净额		
保户储金及投资款净增加额		
收取利息、手续费及佣金的现金		
拆入资金净增加额		
回购业务资金净增加额		
代理买卖证券收到的现金净额		
收到的税费返还	53,753,068.20	41,575,730.03
收到其他与经营活动有关的现金	86,050,102.87	81,230,449.85
经营活动现金流入小计	3,612,713,739.00	3,533,677,650.67
购买商品、接受劳务支付的现金	2,386,502,406.51	2,197,330,500.93

客户贷款及垫款净增加额		
存放中央银行和同业款项净增加额		
支付原保险合同赔付款项的现金		
拆出资金净增加额		
支付利息、手续费及佣金的现金		
支付保单红利的现金		
支付给职工以及为职工支付的现金	494,142,853.96	465,953,859.68
支付的各项税费	105,586,568.53	186,925,747.47
支付其他与经营活动有关的现金	216,591,946.19	242,337,196.27
经营活动现金流出小计	3,202,823,775.19	3,092,547,304.35
经营活动产生的现金流量净额	409,889,963.81	441,130,346.32
二、投资活动产生的现金流量：		
收回投资收到的现金	1,965,083,200.96	1,708,980,000.00
取得投资收益收到的现金	13,210,541.73	18,813,019.26
处置固定资产、无形资产和其他长期资产收回的现金净额	292,838.89	1,055,818.00
处置子公司及其他营业单位收到的现金净额		
收到其他与投资活动有关的现金		
投资活动现金流入小计	1,978,586,581.58	1,728,848,837.26
购建固定资产、无形资产和其他长期资产支付的现金	401,784,312.45	379,147,477.40
投资支付的现金	1,442,745,000.00	1,509,380,000.00
质押贷款净增加额		
取得子公司及其他营业单位支付的现金净额		
支付其他与投资活动有关的现金	118,835,256.64	34,583,200.96
投资活动现金流出小计	1,963,364,569.09	1,923,110,678.36
投资活动产生的现金流量净额	15,222,012.49	-194,261,841.10
三、筹资活动产生的现金流量：		
吸收投资收到的现金	5,563,487.79	
其中：子公司吸收少数股东投资收到的现金		
取得借款收到的现金	906,713,155.00	528,600,753.48



收到其他与筹资活动有关的现金		2,000,000.00
筹资活动现金流入小计	912,276,642.79	530,600,753.48
偿还债务支付的现金	628,777,363.46	469,000,000.00
分配股利、利润或偿付利息支付的现金	532,374,319.17	321,448,152.76
其中：子公司支付给少数股东的股利、利润		
支付其他与筹资活动有关的现金	41,619,151.89	139,508.17
筹资活动现金流出小计	1,202,770,834.52	790,587,660.93
筹资活动产生的现金流量净额	-290,494,191.73	-259,986,907.45
四、汇率变动对现金及现金等价物的影响	-22,035,548.85	2,823,449.68
五、现金及现金等价物净增加额	112,582,235.72	-10,294,952.55
加：期初现金及现金等价物余额	979,216,548.27	989,511,500.82
六、期末现金及现金等价物余额	1,091,798,783.99	979,216,548.27

## 6、母公司现金流量表

单位：元

项目	2020 年度	2019 年度
一、经营活动产生的现金流量：		
销售商品、提供劳务收到的现金	1,071,134,233.81	1,151,232,416.24
收到的税费返还	3,348,728.56	
收到其他与经营活动有关的现金	21,564,659.11	31,958,924.86
经营活动现金流入小计	1,096,047,621.48	1,183,191,341.10
购买商品、接受劳务支付的现金	548,334,858.70	623,794,883.53
支付给职工以及为职工支付的现金	90,082,803.51	86,531,172.44
支付的各项税费	20,978,212.03	40,891,297.91
支付其他与经营活动有关的现金	70,746,710.54	79,623,596.14
经营活动现金流出小计	730,142,584.78	830,840,950.02
经营活动产生的现金流量净额	365,905,036.70	352,350,391.08
二、投资活动产生的现金流量：		
收回投资收到的现金	576,083,200.96	50,000,000.00
取得投资收益收到的现金	590,818,782.95	463,287.67
处置固定资产、无形资产和其他	14,000.00	

长期资产收回的现金净额		
处置子公司及其他营业单位收到的现金净额		
收到其他与投资活动有关的现金		
投资活动现金流入小计	1,166,915,983.91	50,463,287.67
购建固定资产、无形资产和其他长期资产支付的现金	12,562,497.08	21,940,703.89
投资支付的现金	715,465,900.00	123,430,000.00
取得子公司及其他营业单位支付的现金净额		
支付其他与投资活动有关的现金	1,048,695,297.02	229,778,200.96
投资活动现金流出小计	1,776,723,694.10	375,148,904.85
投资活动产生的现金流量净额	-609,807,710.19	-324,685,617.18
三、筹资活动产生的现金流量：		
吸收投资收到的现金		
取得借款收到的现金	178,713,155.00	209,600,753.48
收到其他与筹资活动有关的现金	1,059,049,517.22	443,196,129.84
筹资活动现金流入小计	1,237,762,672.22	652,796,883.32
偿还债务支付的现金	483,777,363.46	349,000,000.00
分配股利、利润或偿付利息支付的现金	514,477,688.19	310,371,862.49
支付其他与筹资活动有关的现金	736,751.89	139,508.17
筹资活动现金流出小计	998,991,803.54	659,511,370.66
筹资活动产生的现金流量净额	238,770,868.68	-6,714,487.34
四、汇率变动对现金及现金等价物的影响	-2,646,855.01	427,404.94
五、现金及现金等价物净增加额	-7,778,659.82	21,377,691.50
加：期初现金及现金等价物余额	180,797,122.00	159,419,430.50
六、期末现金及现金等价物余额	173,018,462.18	180,797,122.00

## 7、合并所有者权益变动表

本期金额

单位：元

项目	2020 年度		
	归属于母公司所有者权益	少数	所有

	股本	其他权益工具			资本公积	减：库存股	其他综合收益	专项储备	盈余公积	一般风险准备	未分配利润	其他	小计	股东权益	者权益合计
		优先股	永续债	其他											
一、上年期末余额	1,531,323,685.00				1,243,220,158.45		513,420,293.10		183,247,899.94		1,676,028,446.38		5,147,240,482.87	106,463,613.17	5,253,704,096.04
加：会计政策变更									307,278.59		13,158,236.72		13,465,515.31		13,465,515.31
前期差错更正											-5,154,043.21		-5,154,043.21	-2,208,875.66	-7,362,918.87
同一控制下企业合并															
其他															
二、本年期初余额	1,531,323,685.00				1,243,220,158.45		513,420,293.10		183,555,178.53		1,684,032,639.89		5,155,551,954.97	104,254,737.51	5,259,806,692.48
三、本期增减变动金额（减少以“－”号填列）							-4,230,419.66		61,529,625.65		-377,926,164.95		-320,626,958.96	-39,301,231.24	-359,928,190.20
（一）综合收益总额							-4,230,419.66				194,089,809.75		189,859,390.09	-4,782,849.73	185,076,540.36
（二）所有者投入和减少资本											-555,561.95		-555,561.95	-33,006,781.51	-33,562,343.46
1．所有者投入的普通股														-33,562,343.46	-33,562,343.46
2．其他权益工具持有者投入资本															
3．股份支付计入所有者权益的金额															
4．其他											-555,561.95		-555,561.95	555,561.95	

(三)利润分配								61,529,625.65		-571,460,412.75		-509,930,787.10	-1,511,600.00	-511,442,387.10
1. 提取盈余公积								61,529,625.65		-61,529,625.65				
2. 提取一般风险准备														
3. 对所有者(或股东)的分配										-509,930,787.10		-509,930,787.10	-1,511,600.00	-511,442,387.10
4. 其他														
(四)所有者权益内部结转														
1. 资本公积转增资本(或股本)														
2. 盈余公积转增资本(或股本)														
3. 盈余公积弥补亏损														
4. 设定受益计划变动额结转留存收益														
5. 其他综合收益结转留存收益														
6. 其他														
(五)专项储备														
1. 本期提取														
2. 本期使用														
(六)其他														
四、本期期末余额	1,531,323,685.00				1,243,220,158.45	509,189,873.44	245,084,804.18		1,306,106,474.94		4,834,924,996.01	64,953,506.27		4,899,878,502.28

上期金额

单位：元

项目	2019 年年度														
	归属于母公司所有者权益												少数股东权益	所有者权益合计	
	股本	其他权益工具			资本公积	减：库存股	其他综合收益	专项储备	盈余公积	一般风险准备	未分配利润	其他			小计
优先股		永续债	其他												
一、上年期末余额	1,531,323,685.00				1,243,220,158.45		71,680,309.56		163,895,427.21		1,466,366,406.97		4,476,485,987.19	111,142,044.22	4,587,628,031.41
加：会计政策变更															
前期差错更正											-5,154,043.21		-5,154,043.21	-2,208,875.66	-7,362,918.87
同一控制下企业合并															
其他															
二、本年期初余额	1,531,323,685.00				1,243,220,158.45		71,680,309.56		163,895,427.21		1,461,212,363.76		4,471,331,943.98	108,933,168.56	4,580,265,112.54
三、本期增减变动金额（减少以“－”号填列）							441,739,983.54		19,352,472.73		209,662,039.41		670,754,495.68	-4,678,431.05	666,076,064.63
（一）综合收益总额							441,739,983.54				535,279,249.14		977,019,232.68	-4,678,431.05	972,340,801.63
（二）所有者投入和减少资本															
1. 所有者投入的普通股															
2. 其他权益工具持有者投入资本															
3. 股份支付计入所有者权益的金额															



## 8、母公司所有者权益变动表

本期金额

单位：元

项目	2020 年度											
	股本	其他权益工具			资本公 积	减：库存 股	其他综 合收益	专项储 备	盈余公 积	未分配 利润	其他	所有者权 益合计
		优先股	永续债	其他								
一、上年期末余额	1,531,323,685.00				1,242,337,832.55		463,541,312.95		183,247,899.94	705,875,562.28		4,126,326,292.72
加：会计政策变更									307,278.59	2,765,507.22		3,072,785.81
前期差错更正												
其他												
二、本年期初余额	1,531,323,685.00				1,242,337,832.55		463,541,312.95		183,555,178.53	708,641,069.50		4,129,399,078.53
三、本期增减变动金额（减少以“—”号填列）								61,529,625.65	43,835,843.80			105,365,469.45
（一）综合收益总额										615,296,256.55		615,296,256.55
（二）所有者投入和减少资本												
1. 所有者投入的普通股												
2. 其他权益工具持有者投入资本												
3. 股份支付计入所有者权益的金额												
4. 其他												
（三）利润分配								61,529,625.65		-571,460,412.75		-509,930,787.10
1. 提取盈余公								61,529,6		-61,529		

积									25.65	,625.65		
2. 对所有者（或股东）的分配										-509,930,787.10		-509,930,787.10
3. 其他												
（四）所有者权益内部结转												
1. 资本公积转增资本（或股本）												
2. 盈余公积转增资本（或股本）												
3. 盈余公积弥补亏损												
4. 设定受益计划变动额结转留存收益												
5. 其他综合收益结转留存收益												
6. 其他												
（五）专项储备												
1. 本期提取												
2. 本期使用												
（六）其他												
四、本期期末余额	1,531,323,685.00				1,242,337,832.55		463,541,312.95		245,084,804.18	752,476,913.30		4,234,764,547.98

上期金额

单位：元

项目	2019 年年度											
	股本	其他权益工具			资本公积	减：库存股	其他综合收益	专项储备	盈余公积	未分配利润	其他	所有者权益合计
		优先股	永续债	其他								
一、上年期末余额	1,531,323,685.00				1,242,337,832.55		46,677,973.38		163,895,427.21	837,968,044.67		3,822,202,962.81



加：会计政策变更												
前期差错更正												
其他												
二、本年期初余额	1,531,323,685.00				1,242,337,832.55		46,677,973.38		163,895,427.21	837,968,044.67		3,822,202,962.81
三、本期增减变动金额(减少以“－”号填列)							416,863,339.57		19,352,472.73	-132,092,482.39		304,123,329.91
(一)综合收益总额							416,863,339.57			193,524,727.34		610,388,066.91
(二)所有者投入和减少资本												
1. 所有者投入的普通股												
2. 其他权益工具持有者投入资本												
3. 股份支付计入所有者权益的金额												
4. 其他												
(三)利润分配									19,352,472.73	-325,617,209.73		-306,264,737.00
1. 提取盈余公积									19,352,472.73	-19,352,472.73		
2. 对所有者(或股东)的分配										-306,264,737.00		-306,264,737.00
3. 其他												
(四)所有者权益内部结转												
1. 资本公积转增资本(或股本)												
2. 盈余公积转增资本(或股本)												

3. 盈余公积弥补亏损												
4. 设定受益计划变动额结转留存收益												
5. 其他综合收益结转留存收益												
6. 其他												
(五) 专项储备												
1. 本期提取												
2. 本期使用												
(六) 其他												
四、本期期末余额	1,531,323,685.00				1,242,337,832.55		463,541,312.95		183,247,899.94	705,875,562.28		4,126,326,292.72

### 三、公司基本情况

美盈森集团股份有限公司（以下简称“公司”或“本公司”）是由深圳市美盈森环保包装技术有限公司整体变更设立的股份有限公司，公司设立时股本为13,380.00万股,其中:自然人股东王海鹏持有8,857.56万股,持股比例为66.20%,为公司的实际控制人;王治军、王丽等23名自然人股东持有4,522.44万股,持股比例为33.80%。于2007年9月25日取得深圳市工商行政管理局颁发的企业法人营业执照。

经中国证券监督管理委员会证监许可[2009]1013号文核准，2009年10月20日公司向社会公众公开发行人民币普通股4,500.00万股，每股发行价格为25.36元,每股面值为1元,发行后公司股本变更为17,880.00万元。2009年11月3日公司股票在深圳证券交易所挂牌交易。股票简称“美盈森”，股票代码“002303”。股票发行后，自然人股东王海鹏持有公司股票8,857.56万股,持股比例为49.54%,为公司的实际控制人。

根据公司2013年08月26日第二届董事会第二十二次会议决议并经股东大会审议批准，同意公司以截止2013年6月30日公司的总股本178,800,000股为基数，进行资本公积转增资本，向全体股东每10股转增10股，并对公司经营范围进行变更。根据公司2014年3月27日第三届董事会第四次会议决议并经股东大会审议批准，同意公司以截止2013年12月31日的公司总股本为基数，进行资本公积金转增股本，向全体股东每10股转增10股，共计转增股本357,600,000股，转增后公司总股本增加至715,200,000股。本次变更已向深圳市市场监督管理局备案。

根据公司2015年4月23日第三届董事会第十二次会议决议并经股东大会审议批准，同意公司以截止2014年12月31日的公司总股本为基数，以未分配利润向全体股东每10股派送红股3股，共计派发股票股利214,560,000股；同时，以资本公积金向全体股东每股转增7股,共计转增股本500,640,000股。本次利润分配及资本公积金转增方案实施后公司总股本将增加至1,430,400,000股。

根据公司2015年11月25日第三届董事会第二十次(临时)会议、2015年12月28日2015年第三次临时股东大会决议，审议批准《关于公司向特定对象非公开发行股票方案的议案》；2016年公司取得中国证监会“证监许可[2016]1225号”《关于核准美盈森集团股份有限公司非公开发行股票的批复》，核准公司非公开发行不超过257,936,507股新股。公司采用向询价对象询价配售的方式，非公开发行了普通股（A股）股票111,923,685股，每股发行价格为人民币12.58元。本次非公开发行完成后，公司总股本由1,430,400,000股增加至1,542,323,685股，本次变更已向深圳市市场监督管理局备案。

根据公司2018年7月11日召开的2018年第二次临时股东大会审议通过了回购股份事项的相关议案。2018年9月25日，股份

回购事项实施完毕，股份回购实施结果为：回购股份数量11,000,000股，占回购股份方案实施前公司总股本的0.7132%，最高成交价为5.79元/股，最低成交价为5.32元/股，支付的总金额为61,008,416.97元（含交易费用）。上述股份已于2018年10月11日完成注销。本次股份回购完成后，公司总股本由1,542,323,685股减少至1,531,323,685股。

目前的公司工商登记情况如下：

企业法人营业执照统一社会信用代码：91440300723000100A

住所：深圳市光明新区新陂头村美盈森厂区A栋

法定代表人：王海鹏

注册资本：人民币壹拾伍亿叁仟壹佰叁拾贰万叁仟陆佰捌拾伍圆整

经营范围：一般经营项目是：轻型环保包装制品、重型环保包装制品、包装材料、包装机械的技术开发及销售；一体化包装方案的技术开发；隐藏信息防伪技术的开发，特种标签材质的精密模切，智能卡终端读写设备的开发与销售；货物及技术进出口；纸制品休闲家居、办公用品、玩具用品的研发、销售；自有房屋租赁、物业管理；检测技术研发、咨询；模具的研发、销售；防霉剂的销售。（以上均不含法律、行政法规、国务院决定禁止及规定需前置审批项目），许可经营项目是：纸制品休闲家居、办公用品、玩具用品的生产；模具的生产；防霉剂的生产；纸箱、木箱的生产及销售；无线射频标签、高新材料的研发与生产；包装装潢印刷品、其他印刷品印刷；从事普通货运。

在上年度财务报告编制的基础上，公司本年度将习水美盈森、涟水美盈森、印度美盈森、印度美盈森技术、深圳文麻纳入合并报表范围。

（1）本期由公司与贵州赤水投资有限责任公司合资设立贵州省习水县美盈森科技有限公司，于2020年01月21日完成办理工商设立登记手续，并取得统一社会信用代码为91520330MA6J9QPUSD的企业法人营业执照；该公司注册资本10000万元，公司持股90%；按照相应的会计报表编制规则，公司本期将习水美盈森纳入合并报表范围。

（2）本期由公司及其控股子公司江苏美彩包装有限公司与淮安新港建设有限公司合资设立涟水美盈森智谷科技有限公司，于2020年05月6日完成办理工商设立登记手续，并取得统一社会信用代码为91320826MA21DPTK9Y的企业法人营业执照，该公司注册资本10000万元，公司、江苏美彩包装有限公司、淮安新港建设有限公司持股比例分别为70%、10%、20%；公司持股江苏美彩包装有限公司70%，经综合折算公司持有涟水美盈森77%股权；按照相应的会计报表编制规则，公司本期将涟水美盈森纳入合并报表范围。

（3）本期由公司全资子公司香港美盈森投资10.2万美元，认购MYS PR INDIAN PRIVATE LIMITED公司51%股权；按照相应的会计报表编制规则，公司本期将印度美盈森纳入合并报表范围。

（4）本期由公司全资子公司香港美盈森与公司副总裁冯达昌先生共同在印度设立MYS INDIA PACKAGING TECHNOLOGY PRIVATE LIMITED，印度美盈森技术注册资本为10万卢比（约合9400元人民币），香港美盈森持有印度美盈森技术99.99%的股权，冯达昌先生持有印度美盈森技术0.01%的股权（冯达昌先生仅作为印度美盈森技术0.01%股权的名义持有人，香港美盈森实际持有印度美盈森技术100%股权）；按照相应的会计报表编制规则，公司本期将印度美盈森技术纳入合并报表范围。

（5）本期由公司全资子公司美芯龙与控股子公司文麻生物共同设立深圳市文麻生物科技有限公司，于2020年08月25日完成办理工商设立登记手续，并取得统一社会信用代码为91440300MA5GC2G38U的企业法人营业执照，该公司注册资本1000万元，美芯龙、文麻生物持股比例分别为49%、51%；公司持有文麻生物70%股权，经综合折算公司持有深圳文麻84.7%股权；按照相应的会计报表编制规则，公司本期将深圳文麻纳入合并报表范围。

## 四、财务报表的编制基础

### 1、编制基础

本公司财务报表以持续经营假设为基础，根据实际发生的交易和事项，按照财政部颁布的《企业会计准则-基本准则》和具体会计准则，以及企业会计准则应用指南、企业会计准则解释及其他规定，并基于以下所述重要会计政策、会计估计进行编制。

## 2、持续经营

本公司无影响持续经营能力的事项，预计未来12个月内具备持续经营的能力，本公司的财务报表系在持续经营为假设的基础上编制。

## 五、重要会计政策及会计估计

具体会计政策和会计估计提示：

公司根据实际发生的交易和事项，按照财政部颁布的《企业会计准则——基本准则》和各项具体会计准则、企业会计准则应用指南、企业会计准则解释及其他相关规定（以下合称“企业会计准则”），以及中国证券监督管理委员会2014年修订的《公开发行证券的公司信息披露编报规则第15号——财务报告的一般规定》的披露要求编制财务报表。

### 1、遵循企业会计准则的声明

本公司编制的财务报表符合企业会计准则的要求，真实、完整地反映了本公司2020年6月30日的财务状况及2020年半年度的经营成果和现金流量等有关信息。此外，本公司的财务报表所有重大方面符合中国证券监督管理委员会2014年修订的《公开发行证券的公司信息披露编报规则第15号——财务报告的一般规定》有关财务报表及其附注的披露要求。

### 2、会计期间

本公司会计年度为公历年度，即每年1月1日起至12月31日止。

### 3、营业周期

本公司以一年12个月作为正常营业周期，并以营业周期作为资产和负债的流动性划分标准。

### 4、记账本位币

本公司以人民币为记账本位币。

### 5、同一控制下和非同一控制下企业合并的会计处理方法

企业合并，是指将两个或两个以上单独的企业合并形成一个报告主体的交易或事项。企业合并分为同一控制下企业合并和非同一控制下企业合并。

#### （1）同一控制下企业合并

参与合并的企业在合并前后均受同一方或相同的多方最终控制，且该控制并非暂时性的，为同一控制下的企业合并。同一控制下的企业合并，在合并日取得对其他参与合并企业控制权的一方为合并方，参与合并的其他企业为被合并方。合并日，

是指合并方实际取得对被合并方控制权的日期。

合并方取得的资产和负债均按合并日在被合并方的账面价值计量。合并方取得的净资产账面价值与支付的合并对价账面价值（或发行股份面值总额）的差额，调整资本公积（股本溢价）；资本公积（股本溢价）不足以冲减的，调整留存收益。

合并方为进行企业合并发生的各项直接费用，于发生时计入当期损益。

## （2）非同一控制下企业合并

参与合并的企业在合并前后不受同一方或相同的多方最终控制的，为非同一控制下的企业合并。非同一控制下的企业合并，在购买日取得对其他参与合并企业控制权的一方为购买方，参与合并的其他企业为被购买方。购买日，是指为购买方实际取得对被购买方控制权的日期。

对于非同一控制下的企业合并，合并成本包含购买日购买方为取得对被购买方的控制权而付出的资产、发生或承担的负债以及发行的权益性证券的公允价值，为企业合并发生的审计、法律服务、评估咨询等中介费用以及其他管理费用于发生时计入当期损益。购买方作为合并对价发行的权益性证券或债务性证券的交易费用，计入权益性证券或债务性证券的初始确认金额。所涉及的或有对价按其在购买日的公允价值计入合并成本，购买日后12个月内出现对购买日已存在情况的新的或进一步证据而需要调整或有对价的，相应调整合并商誉。购买方发生的合并成本及在合并中取得的可辨认净资产按购买日的公允价值计量。合并成本大于合并中取得的被购买方于购买日可辨认净资产公允价值份额的差额，确认为商誉。合并成本小于合并中取得的被购买方可辨认净资产公允价值份额的，首先对取得的被购买方各项可辨认资产、负债及或有负债的公允价值以及合并成本的计量进行复核，复核后合并成本仍小于合并中取得的被购买方可辨认净资产公允价值份额的，其差额计入当期损益。

购买方取得被购买方的可抵扣暂时性差异，在购买日因不符合递延所得税资产确认条件而未予确认的，在购买日后12个月内，如取得新的或进一步的信息表明购买日的相关情况已经存在，预期被购买方在购买日可抵扣暂时性差异带来的经济利益能够实现的，则确认相关的递延所得税资产，同时减少商誉，商誉不足冲减的，差额部分确认为当期损益；除上述情况以外，确认与企业合并相关的递延所得税资产的，计入当期损益。

通过多次交易分步实现的非同一控制下企业合并，根据《财政部关于印发企业会计准则解释第5号的通知》（财会〔2012〕19号）和《企业会计准则第33号——合并财务报表》第五十一条关于“一揽子交易”的判断标准，判断该多次交易是否属于“一揽子交易”。属于“一揽子交易”的，参考本部分前面各段描述及本附注五、14“长期股权投资”进行会计处理；不属于“一揽子交易”的，区分个别财务报表和合并财务报表进行相关会计处理：

在个别财务报表中，以购买日之前所持被购买方的股权投资的账面价值与购买日新增投资成本之和，作为该项投资的初始投资成本；购买日之前持有的被购买方的股权涉及其他综合收益的，在处置该项投资时将与其相关的其他综合收益采用与被购买方直接处置相关资产或负债相同的基础进行会计处理（即，除了按照权益法核算的在被购买方重新计量设定受益计划净负债或净资产导致的变动中的相应份额以外，其余转入当期投资收益）。

在合并财务报表中，对于购买日之前持有的被购买方的股权，按照该股权在购买日的公允价值进行重新计量，公允价值与其账面价值的差额计入当期投资收益；购买日之前持有的被购买方的股权涉及其他综合收益的，与其相关的其他综合收益应当采用与被购买方直接处置相关资产或负债相同的基础进行会计处理（即，除了按照权益法核算的在被购买方重新计量设定受益计划净负债或净资产导致的变动中的相应份额以外，其余转为购买日所属当期投资收益）。

## 6、合并财务报表的编制方法

本公司将全部子公司（包括本公司所控制的单独主体）纳入合并财务报表范围，包括被本公司控制的企业、被投资单位中可分割的部分以及结构化主体。

本公司合并财务报表按照《企业会计准则第33号—合并财务报表》及相关规定的要求编制，合并时抵销合并范围内的所有重大内部交易和往来。子公司的股东权益中不属于母公司所拥有的部分作为少数股东权益在合并财务报表中单独列示。

子公司与本公司采用的会计政策或会计期间不一致的，在编制合并财务报表时，按照本公司的会计政策或会计期间对子公司财务报表进行必要的调整。

合并财务报表以母公司和子公司的资产负债表为基础，已抵销了母公司与子公司、子公司相互之间发生的内部交易。

子公司所有者权益中不属于母公司的份额，作为少数股东权益，在合并资产负债表中所有者权益项目下以“少数股东权益”项目列示。子公司持有母公司的长期股权投资，视为企业集团的库存股，作为所有者权益的减项，在合并资产负债表中所有者权益项目下以“减：库存股”项目列示。

对于同一控制下企业合并取得的子公司，视同该企业合并于自最终控制方开始实时控制时已经发生，从合并当期的期初起将其资产、负债、经营成果和现金流量纳入合并财务报表；对于非同一控制下企业合并取得的子公司，在编制合并财务报表时，以购买日可辨认净资产公允价值为基础对其个别财务报表进行调整。

## 7、合营安排分类及共同经营会计处理方法

### 1、合营安排的分类

合营安排分为共同经营和合营企业。未通过单独主体达成的合营安排，划分为共同经营。单独主体，是指具有单独可辨认的财务架构的主体，包括单独的法人主体和不具备法人主体资格但法律认可的主体。通过单独主体达成的合营安排，通常划分为合营企业。相关事实和情况变化导致合营方在合营安排中享有的权利和承担的义务发生变化的，合营方对合营安排的分类进行重新评估。

### 2、共同经营的会计处理

共同经营参与方应当确认其与共同经营中利益份额相关的下列项目，并按照相关企业会计准则的规定进行会计处理：确认单独所持有的资产或负债，以及按其份额确认共同持有的资产或负债；确认出售其享有的共同经营产出份额所产生的收入；按其份额确认共同经营因出售产出所产生的收入；确认单独所发生的费用，以及按其份额确认共同经营发生的费用。

对共同经营不享有共同控制的参与方，如果享有该共同经营相关资产且承担该共同经营相关负债的，参照共同经营参与方的规定进行会计处理；否则，应当按照相关企业会计准则的规定进行会计处理。

### 3、合营企业的会计处理

合营企业参与方应当按照《企业会计准则第2号—长期股权投资》的规定对合营企业的投资进行会计处理，不享有共同控制的参与方应当根据其对该合营企业的影响程度进行会计处理。

## 8、现金及现金等价物的确定标准

本公司在编制现金流量表时所确定的现金，是指本公司库存现金以及可以随时用于支付的存款。

本公司在编制现金流量表时所确定的现金等价物，是指本公司持有的期限短、流动性强、易于转换为已知金额现金、价值变动风险很小的投资。

## 9、外币业务和外币报表折算

### (1) 外币业务

本公司对发生的外币交易，采用与交易发生日即期汇率折合本位币入账。

资产负债表日，外币货币性项目按资产负债表日即期汇率折算，因该日的即期汇率与初始确认时或者前一资产负债表日即期汇率不同而产生的汇兑差额，除符合资本化条件的外币专门借款的汇兑差额在资本化期间予以资本化计入相关资产的成本外，均计入当期损益。

以历史成本计量的外币非货币性项目，仍采用交易发生日的即期汇率折算，不改变其记账本位币金额。以公允价值计量的外币非货币性项目，采用公允价值确定日的即期汇率折算，折算后的记账本位币金额与原记账本位币金额的差额，作为公

允价值变动(含汇率变动)处理, 计入当期损益或确认为其他综合收益并计入资本公积。

## (2) 外币财务报表的折算

本公司的控股子公司、合营企业、联营企业等, 若采用与本公司不同的记账本位币, 需对其外币财务报表折算后, 再进行会计核算及合并财务报表的编报。

资产负债表中的资产和负债项目, 采用资产负债表日的即期汇率折算, 所有者权益项目除“未分配利润”项目外, 其他项目采用发生时的即期汇率折算。利润表中的收入和费用项目, 采用交易发生日的近似汇率折算。折算产生的外币财务报表折算差额, 在资产负债表中所有者权益项目下单独列示。

外币现金流量按照系统合理方法确定的, 采用交易发生日的即期汇率的近似汇率折算。汇率变动对现金的影响额, 在现金流量表中单独列示。

处置境外经营时, 与该境外经营有关的外币报表折算差额, 全部或按处置该境外经营的比例转入处置当期损益。

## 10、金融工具

### (1) 金融工具的分类

金融工具划分为金融资产或金融负债。本公司成为金融工具合同的一方时, 确认为一项金融资产或金融负债。

本公司根据管理金融资产的业务模式和金融资产的合同现金流量特征, 将金融资产分类为以摊余成本计量的金融资产、以公允价值计量且其变动计入其他综合收益的金融资产、以公允价值计量且其变动计入当期损益的金融资产。

金融负债于初始确认时分类为: 以摊余成本计量的金融负债与以公允价值计量且其变动计入当期损益的金融负债。

符合以下条件之一的金融负债可在初始计量时指定为以公允价值计量且其变动计入当期损益的金融负债: ①该项指定能够消除或显著减少会计错配; ②根据正式书面文件载明的公司风险管理或投资策略, 以公允价值为基础对金融负债组合或金融资产和金融负债组合进行管理和业绩评价, 并在公司内部以此为基础向关键管理人员报告; ③其他金融负债, 采用实际利率法, 按照摊余成本进行后续计量。

### (2) 金融工具的确认依据和计量方法

#### (1) 以摊余成本计量的金融资产

以摊余成本计量的金融资产包括应收票据及应收账款、其他应收款、长期应收款、债权投资等, 按公允价值进行初始计量, 相关交易费用计入初始确认金额; 不包含重大融资成分的应收账款以及本公司决定不考虑不超过一年的融资成分的应收账款, 以合同交易价格进行初始计量。持有期间采用实际利率法计算的利息计入当期损益。收回或处置时, 将取得的价款与该金融资产账面价值之间的差额计入当期损益。

#### (2) 以公允价值计量且其变动计入其他综合收益的金融资产

以公允价值计量且其变动计入其他综合收益的金融资产包括其他债权投资等, 按公允价值进行初始计量, 相关交易费用计入初始确认金额。该金融资产按公允价值进行后续计量, 公允价值变动除采用实际利率法计算的利息、减值损失或利得和汇兑损益之外, 均计入其他综合收益。终止确认时, 之前计入其他综合收益的累计利得或损失从其他综合收益中转出, 计入当期损益。

#### (3) 以公允价值计量且其变动计入当期损益的金融资产

以公允价值计量且其变动计入当期损益的金融资产包括交易性金融资产等, 按公允价值进行初始计量, 相关交易费用计入当期损益。该金融资产按公允价值进行后续计量, 公允价值变动计入当期损益。终止确认时, 其公允价值与初始入账金额

之间的差额确认为投资收益，同时调整公允价值变动损益。

#### (4) 以公允价值计量且其变动计入当期损益的金融负债

以公允价值计量且其变动计入当期损益的金融负债包括交易性金融负债等，按公允价值进行初始计量，相关交易费用计入当期损益。该金融负债按公允价值进行后续计量，公允价值变动计入当期损益。终止确认时，其公允价值与初始入账金额之间的差额确认为投资收益，同时调整公允价值变动损益。

#### (5) 以摊余成本计量的金融负债

以摊余成本计量的金融负债包括短期借款、应付票据及应付账款、其他应付款、长期借款、应付债券、长期应付款，按公允价值进行初始计量，相关交易费用计入初始确认金额。持有期间采用实际利率法计算的利息计入当期损益。终止确认时，将支付的对价与该金融负债账面价值之间的差额计入当期损益。

### (3) 本公司对金融资产和金融负债的公允价值的确认方法

存在活跃市场的金融工具，以活跃市场中的报价确定其公允价值。不存在活跃市场的金融工具，采用估值技术确定其公允价值。在估值时，本公司采用在当前情况下适用并且有足够可利用数据和其他信息支持的估值技术，选择与市场参与者在相关资产或负债的交易中所考虑的资产或负债特征相一致的输入值，并优先使用相关可观察输入值。只有在相关可观察输入值无法取得或取得不切实可行的情况下，才使用不可观察输入值。

### (4) 金融资产转移的确认依据和计量方法

公司发生金融资产转移时，如已将金融资产所有权上几乎所有的风险和报酬转移给转入方，则终止确认该金融资产；如保留了金融资产所有权上几乎所有的风险和报酬的，则不终止确认该金融资产。在判断金融资产转移是否满足上述金融资产终止确认条件时，采用实质重于形式的原则。公司将金融资产转移区分为金融资产整体转移和部分转移。

金融资产整体转移满足终止确认条件的，将下列两项金额的差额计入当期损益：

- (1) 所转移金融资产的账面价值；
- (2) 因转移而收到的对价，与原直接计入其他综合收益的公允价值变动累计利得之和。

金融资产部分转移满足终止确认条件的，将所转移金融资产整体的账面价值，在终止确认部分和未终止确认部分之间，按照各自的相对公允价值进行分摊，并将下列两项金额的差额计入当期损益：

- (1) 终止确认部分的账面价值；
- (2) 终止确认部分的对价，与原直接计入其他综合收益的公允价值变动累计额中对应终止确认部分的金额（涉及转移的金融资产为分类为以公允价值计量且其变动计入其他综合收益的金融资产的情形）之和。金融资产转移不满足终止确认条件的，继续确认该金融资产，所收到的对价确认为一项金融负债。

### (5) 金融资产减值测试方法、减值准备计提方法

本公司考虑所有合理且有依据的信息，包括前瞻性信息，以单项或组合的方式对以摊余成本计量的金融资产和以公允价值计量且其变动计入其他综合收益的金融资产（债务工具）的预期信用损失进行估计。预期信用损失的计量取决于金融资产自初始确认后是否发生信用风险显著增加。如果该金融工具的信用风险自初始确认后已显著增加，本公司按照相当于该金融工具整个存续期内预期信用损失的金额计量其损失准备；如果该金融工具的信用风险自初始确认后并未显著增加，本公司按照相当于该金融工具未来 12 个月内预期信用损失的金额计量其损失准备。由此形成的损失准备的增加或转回金额，作为减值损失或利得计入当期损益。



## 11、预期信用损失的确定方法及会计处理方法

### (1) 预期信用损失的确定方法

本公司以预期信用损失为基础，对以摊余成本计量的金融资产（含应收款项）、分类为以公允价值计量且其变动计入其他综合收益的金融资产（含应收款项融资）、租赁应收款，进行减值会计处理并确认损失准备。

#### 1) 较低信用风险的金融工具计量损失准备的方法

对于在资产负债表日具有较低信用风险的金融工具，本公司可以不用与其初始确认时的信用风险进行比较，而直接做出该工具的信用风险自初始确认后未显著增加的假定。

如果金融工具的违约风险较低，债务人在短期内履行其合同现金流量义务的能力很强，并且即便较长时期内经济形势和经营环境存在不利变化但未必一定降低借款人履行其合同现金流量义务的能力，该金融工具被视为具有较低的信用风险。

#### 2) 应收款项、租赁应收款计量损失准备的方法

本公司对于由《企业会计准则第14号—收入》规范的交易形成的应收款项（无论是否含重大融资成分），以及由《企业会计准则第21号—租赁》规范的租赁应收款，均采用简化方法，即始终按整个存续期预期信用损失计量损失准备。

根据金融工具的性质，本公司以单项金融资产或金融资产组合为基础评估信用风险是否显著增加。除了单项评估信用风险的应收款项外，本公司根据信用风险特征将应收票据、应收账款划分为若干组合，在组合基础上计算预期信用损失，确定组合的依据如下：

组合名称	确定组合的依据	类似信用风险特征（账龄）
应收账款组合1	应收客户款	本组合为向合并范围内关联方之外的客户销售或提供劳务产生的应收账款。
应收账款组合2	合并范围内关联方往来	本组合为向合并范围内关联方销售或提供劳务产生的应收账款。
应收票据组合1	银行承兑汇票	管理层评价该类款项具有较低的信用风险
应收票据组合2	商业承兑汇票	管理层评价该类款项为高信用企业发出商业承兑汇票

注：经测试，上述应收账款组合2和应收票据组合1，一般情况下不计提预期信用损失。应收票据组合2，在汇票到期日内一般不计提减值准备。对于逾期的汇票参照应收款项计提方法计提减值准备。

对于划分为组合的应收账款，本公司参考历史信用损失经验，结合当前状况及对未来经济状况的预测，编制应收账款账龄与整个存续期预期信用损失率对照表，计算预期信用损失。对于划分为组合的应收票据，本公司参考历史信用损失经验，结合当前状况及对未来经济状况的预测，通过违约风险敞口和整个存续期预期信用损失率，计算预期信用损失。

对于划分为组合1的应收账款，基于所有合理且有依据的信息，对该应收账款坏账准备的预期信用损失率进行估计如下：

账 龄	预期信用损失率
1年以内（含1年）	5.00%
1—2年	10.00%
2—3年	30.00%
3—4年	50.00%
4—5年	100.00%
5年以上	100.00%

如果有客观证据表明某项应收账款已经发生信用减值，则本公司对该应收账款单项计提坏账准备并确认预期信用损失。

#### 3) 其他金融资产计量损失准备的方法

对于除上述以外的金融资产，如：债权投资、其他债权投资、其他应收款、除租赁应收款以外的长期应收款等，本公司依据其他应收款信用风险自初始确认后是否已经显著增加，采用相当于未来12个月内、或整个存续期的预期信用损失的金额计量减值损失。

除了单项评估信用风险的其他应收款外，基于其信用风险特征，将其划分为不同组合：

组合名称	确定组合的依据	类似信用风险特征（账龄）
其他应收款组合1	应收风险较小往来款	本组合为日常经常活动中与合并范围内关联方产生的应收款项及与公司员工相关的款项、押金、保证金等
其他应收款组合2	应收其他款项	本组合为日常经常活动中的其他应收款项

注：经测试，上述其他应收款组合1一般情况下不计提预期信用损失。

对于划分为应收其他款项组合2的其他应收账款，基于所有合理且有依据的信息，对该其他应收账款坏账准备的预期信用损失率进行估计如下：

账 龄	预期信用损失率
1年以内（含1年）	5.00%
1—2年	10.00%
2—3年	30.00%
3—4年	50.00%
4—5年	100.00%
5年以上	100.00%

如果有客观证据表明某项其他应收账款已经发生信用减值，则本公司对该其他应收账款单项计提坏账准备并确认预期信用损失。

## （2）预期信用损失的会计处理方法

为反映金融工具的信用风险自初始确认后的变化，本公司在每个资产负债表日重新计量预期信用损失，由此形成的损失准备的增加或转回金额，应当作为减值损失或利得计入当期损益，并根据金融工具的种类，抵减该金融资产在资产负债表中列示的账面价值或计入预计负债（贷款承诺或财务担保合同）或计入其他综合收益（以公允价值计量且其变动计入其他综合收益的债权投资）。

## 12、应收票据

本公司对于应收票据，无论是否包含重大融资成分，本公司始终按照相当于整个存续期内预期信用损失的金额计量其损失准备，由此形成的损失准备的增加或者转回金额，作为减值损失或者利得计入当期损益；自2019年1月1日起，公司应收票据的预期信用损失的确定方法及会计处理方法详见本章节第11条第（1）条第2）款。

## 13、应收账款

本公司对于应收账款，无论是否包含重大融资成分，本公司始终按照相当于整个存续期内预期信用损失的金额计量其损失准备，由此形成的损失准备的增加或者转回金额，作为减值损失或者利得计入当期损益；自2019年1月1日起，公司应收账款的预期信用损失的确定方法及会计处理方法详见本章节第11条第（1）条第2）款。

## 14、其他应收款

其他应收款的预期信用损失的确定方法及会计处理方法

自2019年1月1日起，公司其他应收款的预期信用损失的确定方法及会计处理方法详见本章节第11条第（1）条第3）款。

## 15、存货

### （1）存货的分类

存货是指本公司在日常活动中持有以备出售的产成品或商品、处在生产过程中的在产品、在生产过程或提供劳务过程中耗用的材料和物料等。主要包括原材料、包装物、低值易耗品、在产品、产成品（库存商品）等。

### （2）发出存货的计价方法

计价方法：加权平均法

### （3）存货可变现净值的确定依据及存货跌价准备的计提方法

资产负债表日，存货按照成本与可变现净值孰低计量，并按单个存货项目计提存货跌价准备，但对于数量繁多、单价较低的存货，按照存货类别计提存货跌价准备。

存货可变现净值的确定依据：①产成品可变现净值为估计售价减去估计的销售费用和相关税费后金额；②为生产而持有的材料等，当用其生产的产成品的可变现净值高于成本时按照成本计量；当材料价格下降表明产成品的可变现净值低于成本时，可变现净值为估计售价减去至完工时估计将要发生的成本、估计的销售费用以及相关税费后的金额确定。③持有待售的材料等，可变现净值为市场售价。

### （4）存货的盘存制度

盘存制度：永续盘存制

### （5）低值易耗品和包装物的摊销方法

低值易耗品

摊销方法：一次摊销法

包装物

摊销方法：其他

包装物采用一次转销法摊销。

## 16、合同资产

公司将已向客户转让商品或服务而有权收取对价的权利(且该权利取决于时间流逝之外的其他因素)作为合同资产列示。

合同资产的减值准备计提参照金融工具预期信用损失法。对于不包含重大融资成分的合同资产，公司采用简化方法计量损失准备。对于包含重大融资成分的合同资产，公司按照一般方法计量损失准备。

## 17、合同成本

公司的合同成本包括为取得合同发生的增量成本及合同履约成本。为取得合同发生的增量成本（“合同取得成本”）是指不取得合同就不会发生的成本。该成本预期能够收回的，公司将其作为合同取得成本确认为一项资产。

公司为履行合同发生的成本，不属于存货等其他企业会计准则规范范围且同时满足下列条件的，作为合同履约成本确认为一项资产：

1.该成本与一份当前或预期取得的合同直接相关，包括直接人工、直接材料、制造费用（或类似费用）、明确由用户承担的成本以及仅因该合同而发生的其他成本；

2.该成本增加了公司未来用于履行履约义务的资源；

3.该成本预期能够收回。

公司将确认为资产的合同履约成本，初始确认时摊销期限不超过一年或一个正常营业周期的，在资产负债表计入“存货”项目；初始确认时摊销期限在一年或一个正常营业周期以上的，在资产负债表中计入“其他非流动资产”项目。

公司将确认为资产的合同取得成本，初始确认时摊销期限不超过一年或一个正常营业周期的，在资产负债表计入“其他流动资产”项目；初始确认时摊销期限在一年或一个正常营业周期以上的，在资产负债表中计入“其他非流动资产”项目。

公司对合同取得成本、合同履约成本确认的资产（以下简称“与合同成本有关的资产”）采用与该资产相关的商品收入确认相同的基础进行摊销，计入当期损益。取得合同的增量成本形成的资产的摊销年限不超过一年的，在发生时计入当期损益。

与合同成本有关的资产的账面价值高于下列两项的差额时，公司将超出部分计提减值准备并确认为资产减值损失：

1.因转让与该资产相关的商品预期能够取得的剩余对价；

2.为转让该相关商品估计将要发生的成本。

以前期间减值的因素之后发生变化，使得前述两项差额高于该资产账面价值的，应当转回原已计提的资产减值准备，并计入当期损益，但转回后的资产账面价值不超过假定不计提减值准备情况下的该资产在转回日的账面价值。

## 18、持有待售资产

本公司将同时满足下列条件的非流动资产应当划分为持有待售：一是企业已经就处置该非流动资产作出决议；二是企业已经与受让方签订了不可撤销的转让协议；三是该项转让将在一年内完成。

## 19、长期股权投资

### （1）投资成本的确定

①对于企业合并取得的长期股权投资，如为同一控制下的企业合并，应当按照取得被合并方所有者权益账面价值的份额确认为初始成本；非同一控制下的企业合并，应当按购买日确定的合并成本确认为初始成本；②以支付现金取得的长期股权投资，初始投资成本为实际支付的购买价款；③以发行权益性证券取得的长期股权投资，初始投资成本为发行权益性证券的公允价值；④通过债务重组取得的长期股权投资，其初始投资成本应当按照《企业会计准则第12号—债务重组》的有关规定确定；⑤非货币性资产交换取得的长期股权投资，初始投资成本根据准则相关规定确定。

## (2) 后续计量及损益确认

投资方能够对被投资单位实施控制的长期股权投资应当采用成本法核算，对联营企业和合营企业的长期股权投资采用权益法核算。投资方对联营企业的权益性投资，其中一部分通过风险投资机构、共同基金、信托公司或包括投连险基金在内的类似主体间接持有的，无论以上主体是否对这部分投资具有重大影响，投资方都应当按照《企业会计准则第22号——金融工具确认和计量》的有关规定，对间接持有的该部分投资选择以公允价值计量且其变动计入损益，并对其余部分采用权益法核算。

## (3) 确定对被投资单位具有共同控制、重大影响的依据

对被投资单位具有共同控制，是指对某项安排的回报产生重大影响的活动必须经过分享控制权的参与方一致同意后才能决策，包括商品或劳务的销售和购买、金融资产的管理、资产的购买和处置、研究与开发活动以及融资活动等；对被投资单位具有重大影响，是指当持有被投资单位20%以上至50%的表决权资本时，具有重大影响。或虽不足20%，但符合下列条件之一时，具有重大影响：在被投资单位的董事会或类似的权力机构中派有代表；参与被投资单位的政策制定过程；向被投资单位派出管理人员；被投资单位依赖投资公司的技术或技术资料；与被投资单位之间发生重要交易。

## (4) 减值测试方法及减值准备计提方法

资产负债表日，本公司对长期股权投资检查是否存在可能发生减值的迹象，当存在减值迹象时应进行减值测试确认其可收回金额，按账面价值与可收回金额孰低计提减值准备，减值损失一经计提，在以后会计期间不再转回。可收回金额按照长期股权投资出售的公允价值净额与预计未来现金流量的现值之间孰高确定。长期股权投资出售的公允价值净额，如存在公平交易的协议价格，则按照协议价格减去相关税费；若不存在公平交易销售协议但存在资产活跃市场或同行业类似资产交易价格，按照市场价格减去相关税费。

## 20、投资性房地产

投资性房地产计量模式

公允价值计量

选择公允价值计量的依据

- (1) 投资性房地产包括已出租的土地使用权、持有并准备增值后转让的土地使用权和已出租的建筑物。
- (2) 投资性房地产按照成本进行初始计量，采用公允价值模式进行后续计量。

采用公允价值模式进行后续计量的投资性房地产，会计政策选择的依据为：

- 1) 投资性房地产所在地有活跃的房地产交易市场。
- 2) 公司能够从房地产交易市场上取得同类或类似房地产的市场价格及其他相关信息，从而对投资性房地产的公允价值作出合理的估计。

本公司对投资性房地产不计提折旧或进行摊销，在资产负债表日以投资性房地产的公允价值为基础调整其账面价值，公允价值与原账面价值之间的差额计入当期损益。

公司有确凿证据表明房地产用途发生改变，将投资性房地产转换为自用房地产时，以其转换当日的公允价值作为自用房地产的账面价值，公允价值与原账面价值的差额计入当期损益。公司将自用房地产或存货转换为采用公允价值模式计量的投资性房地产时，投资性房地产按照转换当日的公允价值计价，转换当日的公允价值小于原账面价值的，其差额计入当期损益；转换当日的公允价值大于原账面价值的，其差额计入其他综合收益。

## 21、固定资产

### (1) 确认条件

固定资产指为生产商品、提供劳务、出租或经营管理而持有的，使用寿命超过一个会计年度的有形资产。同时满足以下条件时予以确认：①与该固定资产有关的经济利益很可能流入企业；②该固定资产的成本能够可靠地计量。

### (2) 折旧方法

类别	折旧方法	折旧年限	残值率	年折旧率
房屋及建筑物	年限平均法	20/30	5.00%	4.75%/3.17%
机器设备	年限平均法	10/15	5.00%	9.50%/6.33%
运输设备	年限平均法	5	5.00%	19%
电子设备	年限平均法	5	5.00%	19%
其他设备	年限平均法	5	5.00%	19%

### (3) 融资租入固定资产的认定依据、计价和折旧方法

融资租入固定资产的认定依据：实质上转移了与资产所有权有关的全部风险和报酬的租赁。具体认定依据为符合下列一项或数项条件的：①在租赁期届满时，租赁资产的所有权转移给承租人；②承租人有购买租赁资产的选择权，所订立的购买价款预计将远低于行使选择权时租赁资产的公允价值，因而在租赁开始日就可以合理确定承租人会行使这种选择权；③即使资产的所有权不转移，但租赁期占租赁资产使用寿命的大部分；④承租人在租赁开始日的最低租赁付款额现值，几乎相当于租赁开始日租赁资产公允价值；⑤租赁资产性质特殊，如不作较大改造只有承租人才能使用。融资租入固定资产的计价方法：融资租入固定资产初始计价为租赁期开始日租赁资产公允价值与最低租赁付款额现值较低者作为入账价值；融资租入固定资产后续计价采用与自有固定资产相一致的折旧政策计提折旧及减值准备。

## 22、在建工程

### (1) 在建工程的类别

本公司在建工程分为自营方式建造和出包方式建造两种。

### (2) 在建工程结转为固定资产的标准和时点

本公司在建工程在工程完工达到预定可使用状态时，结转固定资产。预定可使用状态的判断标准，应符合下列情况之一：①. 固定资产的实体建造（包括安装）工作已经全部完成或实质上已经全部完成；②. 已经试生产或试运行，并且其结果表明资产能够正常运行或能够稳定地生产出合格产品，或者试运行结果表明其能够正常运转或营业；③. 该项建造的固定资产上的支出金额很少或者几乎不再发生；④. 所购建的固定资产已经达到设计或合同要求，或与设计或合同要求基本相符。

### (3) 在建工程的减值测试方法、减值准备计提方法

资产负债表日，本公司对在建工程检查是否存在可能发生减值的迹象，当存在减值迹象时应进行减值测试确认其可收回金额，按账面价值与可收回金额孰低计提减值准备，减值损失一经计提，在以后会计期间不再转回。

在建工程可收回金额根据资产公允价值减去处置费用后的净额与资产预计未来现金流量的现值两者孰高确定。

## 23、借款费用

### (1) 借款费用资本化的确认原则

本公司发生的借款费用，可直接归属于符合资本化条件的资产的购建或者生产的，予以资本化，计入相关资产成本；其他借款费用，在发生时根据其发生额确认为费用，计入当期损益。符合资本化条件的资产，是指需要经过相当长时间的购建或者生产活动才能达到预定可使用或者可销售状态的固定资产、投资性房地产和存货等资产。

### (2) 借款费用资本化期间

资本化期间：指从借款费用开始资本化时点到停止资本化时点的期间。借款费用暂停资本化的期间不包括在内。

### (3) 暂停资本化期间

暂停资本化期间：在购建或生产过程中发生非正常中断、且中断时间连续超过3个月的，应当暂停借款费用的资本化期间。

### (4) 借款费用资本化金额的计算方法

资本化金额计算：①借入专门借款，按照专门借款当期实际发生的利息费用，减去将尚未动用的借款资金存入银行取得的利息收入或进行暂时性投资取得的投资收益后的金额确定；②占用一般借款按照累计资产支出超过专门借款部分的资产支出加权平均数乘以所占用一般借款的资本化率计算确定，资本化率为一般借款的加权平均利率；③借款存在折价或溢价的，按照实际利率法确定每一会计期间应摊销的折价或溢价金额，调整每期利息金额。

实际利率法是根据借款实际利率计算其摊余折价或溢价或利息费用的方法。其中实际利率是借款在预期存续期间的未来现金流量，折现为该借款当前账面价值所使用的利率。

## 24、生物资产

1、生物资产是指有生命的动物和植物，包括消耗性生物资产、生产性生物资产和公益性生物资产。公司的生物资产主要是消耗性生物资产和生产性生物资产，其中消耗性生物资产是指为出售而持有的或在将来收获为农产品的生物资产；生产性生物资产是指为产出农产品、提供劳务或出租等目的而持有的生物资产。生物资产同时满足下列条件时予以确认：（1）因过去的交易或者事项对其拥有或者控制；（2）与其有关的经济利益很可能流入公司；（3）其成本能够可靠计量时予以确认。

### 2、生物资产的计量

公司对生物资产按照成本进行初始计量。外购的生物资产成本包括购买价款、相关税费、运输费、保险费以及可直接归属于购买该资产的其他支出。

### 3、各类生产性生物资产的折旧方法

类别	折旧方法	使用寿命（年）	残值率（%）	年折旧率
番石榴、果桑、百香果等	年限平均法	2-5	0	20%-50%

### 4、生物资产减值依据

（1）资产负债表日，公司对消耗性生物资产的可变现净值（备注：可变现净值的确定应当遵循《企业会计准则第1号—存货》）低于其成本或账面价值的，按照可变现净值低于其成本或账面价值的差额，计提消耗性生物资产跌价准备，并计入当期损益。

消耗性生物资产减值的影响因素已经消失的，减记金额应当予以恢复，并在原已计提的跌价准备金额内转回，转回的金额计入当期损益。

(2) 资产负债表日，公司对生产性生物资产的可收回金额（备注：生产性生物资产的可收回金额的确定应当遵循《企业会计准则第8号—资产减值》）低于其成本或账面价值时，应当按照可收回金额低于其成本或账面价值的差额，计提生产性生物资产减值准备，并计入当期损益。生产性生物资产减值准备一经计提，不得转回。

## 25、无形资产

### (1) 计价方法、使用寿命、减值测试

#### (1) 无形资产的计价方法

本公司无形资产按照成本进行初始计量。购入的无形资产，按实际支付的价款和相关支出作为实际成本。投资者投入的无形资产，按投资合同或协议约定的价值确定实际成本，但合同或协议约定价值不公允的，按公允价值确定实际成本。自行开发的无形资产，其成本为达到预定用途前所发生的支出总额。

本公司无形资产后续计量，分别为：①使用寿命有限无形资产采用直线法摊销，并在年度终了，对无形资产的使用寿命和摊销方法进行复核，如与原先估计数存在差异的，进行相应的调整。②使用寿命不确定的无形资产不摊销，但在年度终了，对使用寿命进行复核，当有确凿证据表明其使用寿命是有限的，则估计其使用寿命，按直线法进行摊销。

#### (2) 使用寿命有限的无形资产的使用寿命估计情况

本公司对使用寿命有限的无形资产，估计其使用寿命时通常考虑以下因素：①运用该资产生产的产品通常的寿命周期、可获得的类似资产使用寿命的信息；②技术、工艺等方面的现阶段情况及对未来发展趋势的估计；③以该资产生产的产品或提供劳务的市场需求情况；④现在或潜在的竞争者预期采取的行动；⑤为维持该资产带来经济利益能力的预期维护支出，以及公司预计支付有关支出的能力；⑥对该资产控制期限的相关法律规定或类似限制，如特许使用期、租赁期等；⑦与公司持有其他资产使用寿命的关联性等。

项目	预计使用寿命	依据
土地使用权	土地使用年限	土地使用权证规定的年限
软件	5年	为公司带来经济利益的期限确定使用寿命

#### (3) 使用寿命不确定的无形资产的判断依据

本公司将无法预见该资产为公司带来经济利益的期限，或使用期限不确定等无形资产确定为使用寿命不确定的无形资产。

使用寿命不确定的判断依据：①来源于合同性权利或其他法定权利，但合同规定或法律规定无明确使用年限；②综合同行业情况或相关专家论证等，仍无法判断无形资产为公司带来经济利益的期限。

每年年末，对使用寿命不确定无形资产使用寿命进行复核，主要采取自下而上的方式，由无形资产使用相关部门进行基础复核，评价使用寿命不确定判断依据是否存在变化等。

#### (4) 无形资产减值准备的计提



资产负债表日，本公司对无形资产检查是否存在可能发生减值的迹象，当存在减值迹象时应进行减值测试确认其可收回金额，按账面价值与可收回金额孰低计提减值准备，减值损失一经计提，在以后会计期间不再转回。

无形资产可收回金额根据资产公允价值减去处置费用后的净额与资产预计未来现金流量的现值两者孰高确定。

## (2) 内部研究开发支出会计政策

### (1) 划分公司内部研究开发项目的研究阶段和开发阶段具体标准

划分内部研究开发项目的研究阶段和开发阶段的具体标准：为获取新的技术和知识等进行的有计划的调查阶段，应确定为研究阶段，该阶段具有计划性和探索性等特点；在进行商业性生产或使用前，将研究成果或其他知识应用于某项计划或设计，以生产出新的或具有实质性改进的材料、装置、产品等阶段，应确定为开发阶段，该阶段具有针对性和形成成果的可能性较大等特点。

### (2) 内部研究开发项目支出的核算

内部研究开发项目研究阶段的支出，于发生时计入当期损益；开发阶段的支出，同时满足下列条件的，确认为无形资产：(1) 完成该无形资产以使其能够使用或出售在技术上具有可行性；(2) 具有完成该无形资产并使用或出售的意图；(3) 无形资产产生经济利益的方式，包括能够证明运用该无形资产生产的产品存在市场或无形资产自身存在市场，无形资产将在内部使用的，能证明其有用性；(4) 有足够的技术、财务资源和其他资源支持，以完成该无形资产的开发，并有能力使用或出售该无形资产；(5) 归属于该无形资产开发阶段的支出能够可靠地计量。

## 26、长期资产减值

长期股权投资、采用成本模式计量的投资性房地产、固定资产、在建工程、采用成本模式计量的生产性生物资产、油气资产、无形资产、商誉等长期资产于资产负债表日存在减值迹象的，进行减值测试。减值测试结果表明资产的可收回金额低于其账面价值的，按其差额计提减值准备并计入减值损失。

可收回金额为资产的公允价值减去处置费用后的净额与资产预计未来现金流量的现值两者之间的较高者。资产减值准备按单项资产为基础计算并确认，如果难以对单项资产的可收回金额进行估计的，以该资产所属的资产组确定资产组的可收回金额。资产组是能够独立产生现金流入的最小资产组合。

在财务报表中单独列示的商誉，无论是否存在减值迹象，至少每年进行减值测试。减值测试时，商誉的账面价值分摊至预期从企业合并的协同效应中受益的资产组或资产组组合。测试结果表明包含分摊的商誉的资产组或资产组组合的可收回金额低于其账面价值的，确认相应的减值损失。减值损失金额先抵减分摊至该资产组或资产组组合的商誉的账面价值，再根据资产组或资产组组合中除商誉以外的其他各项资产的账面价值所占比重，按比例抵减其他各项资产的账面价值。

上述资产减值损失一经确认，以后期间不予转回价值得以恢复的部分。

## 27、长期待摊费用

本公司长期待摊费用是指已经支出，但受益期限在一年以上（不含一年）的各项费用，主要包括车位使用费、房屋装修费等。长期待摊费用按费用项目的受益期限分期摊销。若长期待摊的费用项目不能使以后会计期间受益，则将尚未摊销的该项目的摊余价值全部转入当期损益。

## 28、合同负债

合同负债是指已收或应收客户对价而应向客户转让商品或服务的义务，如企业在转让承诺的商品或服务之前已收取的款项。

## 29、职工薪酬

### （1）短期薪酬的会计处理方法

在职工为本公司提供服务的会计期间，将实际发生的短期薪酬确认为负债，并计入当期损益，其他会计准则要求或允许计入资产成本的除外。本公司发生的职工福利费，在实际发生时根据实际发生额计入当期损益或相关资产成本。职工福利费为非货币性福利的，按照公允价值计量。企业为职工缴纳的医疗保险费、工伤保险费、生育保险费等社会保险费和住房公积金，以及按规定提取的工会经费和职工教育经费，在职工提供服务的会计期间，根据规定的计提基础和计提比例计算确定相应的职工薪酬金额，并确认相应负债，计入当期损益或相关资产成本。

### （2）离职后福利的会计处理方法

本公司在职工提供服务的会计期间，根据设定提存计划计算的应缴存金额确认为负债，并计入当期损益或相关资产成本。根据预期累计福利单位法确定的公式将设定受益计划产生的福利义务归属于职工提供服务的期间，并计入当期损益或相关资产成本。

### （3）辞退福利的会计处理方法

企业向职工提供辞退福利时，在下列两者孰早日确认辞退福利产生的职工薪酬负债，并计入当期损益：企业不能单方面撤回因解除劳动关系计划或裁减建议所提供的辞退福利时；企业确认与涉及支付辞退福利的重组相关的成本或费用时。

### （4）其他长期职工福利的会计处理方法

本公司向职工提供的其他长期职工福利，符合设定提存计划条件的，应当按照有关设定提存计划的规定进行处理；除此外，根据设定受益计划的有关规定，确认和计量其他长期职工福利净负债或净资产。

## 30、预计负债

### （1）预计负债的确认标准

当与或有事项相关的义务是公司承担的现时义务，且履行该义务很可能导致经济利益流出，同时其金额能够可靠地计量时确认该义务为预计负债。

### （2）预计负债的计量方法

按照履行相关现时义务所需支出的最佳估计数进行初始计量，如所需支出存在一个连续范围，且该范围内各种结果发生

的可能性相同，最佳估计数按照该范围内的中间值确定；如涉及多个项目，按照各种可能结果及相关概率计算确定最佳估计数。

资产负债表日应当对预计负债账面价值进行复核，有确凿证据表明该账面价值不能真实反映当前最佳估计数，应当按照当前最佳估计数对该账面价值进行调整。

## 31、股份支付

本公司股份支付包括以权益结算的股份支付和以现金结算的股份支付。以权益结算的股份支付换取职工提供服务的，以授予职工权益工具的公允价值计量。存在活跃市场的，按照活跃市场中的报价确定；不存在活跃市场的，采用估值技术确定，包括参考熟悉情况并自愿交易的各方最近进行的市场交易中使用的价格、参照实质上相同的其他金融工具的当前公允价值、现金流量折现法和期权定价模型等。

在各个资产负债表日，根据最新取得的可行权人数变动、业绩指标完成情况等后续信息，修正预计可行权的股票期权数量，并以此为依据确认各期应分摊的费用。对于跨越多个会计期间的期权费用，一般可以按照该期权在某会计期间内等待期长度占整个等待期长度的比例进行分摊。

## 32、优先股、永续债等其他金融工具

### 1、金融负债和权益工具的划分

本公司发行的优先股、永续债（例如长期限含权中期票据）、认股权、可转换公司债券等，按照以下原则划分为金融负债或权益工具：

（1）通过交付现金、其他金融资产或交换金融资产或金融负债结算的情况。如果企业不能无条件地避免以交付现金或其他金融资产来履行一项合同义务，则该合同义务符合金融负债的定义。

（2）通过自身权益工具结算的情况。如果发行的金融工具须用或可用企业自身权益工具结算，作为现金或其他金融资产的替代品，该工具是发行方的金融负债；如果为了使该工具持有人享有在发行方扣除所有负债后的资产中的剩余权益，则该工具是发行方的权益工具。

（3）对于将来须用或可用企业自身权益工具结算的金融工具的分类，应当区分衍生工具还是非衍生工具。对于非衍生工具，如果发行方未来没有义务交付可变数量的自身权益工具进行结算，则该非衍生工具是权益工具；否则，该非衍生工具是金融负债。对于衍生工具，如果发行方只能通过以固定数量的自身权益工具交换固定金额的现金或其他金融资产进行结算，则该衍生工具是权益工具；如果发行方以固定数量自身权益工具交换可变金额现金或其他金融资产，或以可变数量自身权益工具交换固定金额现金或其他金融资产，或在转换价格不固定的情况下以可变数量自身权益工具交换可变金额现金或其他金融资产，则该衍生工具应当确认为金融负债或金融资产。

### 2、优先股、永续债的会计处理

发行方对于归类为金融负债的金融工具在“应付债券”科目核算，在该工具存续期间，计提利息并对账面的利息调整进行调整等的会计处理，按照金融工具确认和计量准则中有关金融负债按摊余成本后续计量的规定进行会计处理。发行方对于归类为权益工具的在“其他权益工具”科目核算，在存续期间分派股利（含分类为权益工具的工具所产生的利息）的，作为利润分配处理。

## 33、收入

收入确认和计量所采用的会计政策

### 收入确认和计量所采用的会计政策

本公司在履行了合同中的履约义务，即在客户取得相关商品或服务的控制权时确认收入。取得相关商品控制权，是指能够主导该商品的使用并从中获得几乎全部的经济利益。履约义务是指合同中公司向客户转让可明确区分商品的承诺。交易价格是指公司因向客户转让商品而预期有权收取的对价金额，不包括代第三方收取的款项以及公司预期将退还给客户的款项。

合同中包含两项或多项履约义务的，本公司在合同开始日，按照各单项履约义务所承诺商品或服务的单独售价的相对比例，将交易价格分摊至各单项履约义务，按照分摊至各单项履约义务的交易价格计量收入。

满足下列条件之一的，属于在某一时段内履行履约义务；否则，属于在某一时点履行履约义务：

- 1) 客户在本公司履约的同时即取得并消耗本公司履约所带来的经济利益；
- 2) 客户能够控制本公司履约过程中在建的商品；
- 3) 本公司履约过程中所产出的商品具有不可替代用途，且本公司在整个合同期间内有权就累计至今已完成的履约部分收取款项。

当一项履约义务不属于某一时段内履行的履约义务时，应当属于在某一时点履行的履约义务。对于在某一时点履行的履约义务，本公司在客户取得相关商品控制权时点确认收入。在判断客户是否已取得商品或服务控制权时，本公司会考虑下列迹象：

- 1) 本公司就该商品或服务享有现时收款权利，即客户就该商品负有现时付款义务；
- 2) 本公司已将该商品的法定所有权转移给客户，即客户已拥有了该商品的法定所有权；
- 3) 本公司已将该商品的实物转移给客户，即客户已实物占有该商品；
- 4) 本公司已将该商品所有权上的主要风险和报酬转移给客户，即客户已取得该商品所有权上的主要风险和报酬；
- 5) 客户已接受该商品；
- 6) 其他表明客户已取得商品控制权的迹象；

公司销售商品收入确认时间的具体判断标准

公司产品入库后，根据与客户签订的合同、订单等的要求送达到客户指定的地点，由客户完成验收后在送货单上签收，签收后的送货单交财务部门，财务部门根据签收后的送货单确认收入。同类业务采用不同经营模式导致收入确认会计政策存在差异的情况

同类业务采用不同经营模式导致收入确认会计政策存在差异的情况

无

## 34、政府补助

### (1) 与资产相关的政府补助判断依据及会计处理方法

与资产相关的政府补助，应当冲减相关资产的账面价值或确认为递延收益。与资产相关的政府补助确认为递延收益的，应当在相关资产使用寿命内按照合理、系统的方法分期计入损益。按照名义金额计量的政府补助，直接计入当期损益。

相关资产在使用寿命结束前被出售、转让、报废或发生毁损的，应当将尚未分配的相关递延收益余额转入资产处置当期损益。

### (2) 与收益相关的政府补助判断依据及会计处理方法

用于补偿公司以后期间的相关成本费用或损失的，确认为递延收益，并在确认相关成本费用或损失的期间，计入当期损益或冲减相关成本；用于补偿公司已发生的相关成本费用或损失的，直接计入当期损益或冲减相关成本。

(3) 对于同时包含与资产相关部分和与收益相关部分的政府补助，应当区分不同部分分别进行会计处理；难以区分的，应当整体归类为与收益相关的政府补助。

(4) 与公司日常活动相关的政府补助，应当按照经济业务实质，计入其他收益或冲减相关成本费用。与

公司日常活动无关的政府补助，应当计入营业外收支。

**(5) 公司取得政策性优惠贷款贴息的，应当区分财政将贴息资金拨付给贷款银行和财政将贴息资金直接拨付给公司两种情况：**

①财政将贴息资金拨付给贷款银行，由贷款银行以政策性优惠利率向公司提供贷款的，公司以实际收到的借款金额作为借款的入账价值，按照借款本金和该政策性优惠利率计算相关借款费用；

②财政将贴息资金直接拨付给公司，公司应当将对应的贴息冲减相关借款费用。

## 35、递延所得税资产/递延所得税负债

### (1) 确认递延所得税资产的依据

递延所得税资产的确认以很可能取得用来抵扣可抵扣暂时性差异的应纳税所得额为限。资产负债表日，有确凿证据表明未来期间很可能获得足够的应纳税所得额用来抵扣可抵扣暂时性差异的，确认以前会计期间未确认的递延所得税资产。如未来期间很可能无法获得足够的应纳税所得额用以抵扣递延所得税资产的，则减记递延所得税资产的账面价值。

### (2) 确认递延所得税负债的依据

对与子公司及联营企业投资相关的应纳税暂时性差异，确认递延所得税负债，除非本公司能够控制暂时性差异转回的时间且该暂时性差异在可预见的未来很可能不会转回。对与子公司及联营企业投资相关的可抵扣暂时性差异，当该暂时性差异在可预见的未来很可能转回且未来很可能获得用来抵扣可抵扣暂时性差异的应纳税所得额时，确认递延所得税资产。

## 36、租赁

### (1) 经营租赁的会计处理方法

经营租赁的租金支出在租赁期内按照直线法计入相关资产成本或当期损益。

### (2) 融资租赁的会计处理方法

以租赁资产的公允价值与最低租赁付款额的现值两者中较低者作为租入资产的入账价值，租入资产的入账价值与最低租赁付款额之间的差额作为未确认融资费用，在租赁期内按实际利率法摊销。最低租赁付款额扣除未确认融资费用后的余额作为长期应付款列示。

## 37、其他重要的会计政策和会计估计

无

## 38、重要会计政策和会计估计变更

## (1) 重要会计政策变更

√ 适用 □ 不适用

会计政策变更的内容和原因	审批程序	备注
根据财政部《企业会计准则第 14 号--收入》(财会〔2017〕22 号))(以下统称"新收入准则")的要求,公司自 2020 年 1 月 1 日起执行新收入准则。	公司于 2020 年 4 月 21 日召开第五届董事会第五次(临时)会议,审议通过了《关于会计政策变更的议案》,本次会计政策变更无需提交股东大会审议。	具体详见公司 2020 年 4 月 23 日刊载于《证券时报》及巨潮资讯网(www.cninfo.com.cn)的《第五届董事会第五次(临时)会议决议公告》(公告编号:2020-061)

公司于2020年1月1日起执行上述修订后的新收入准则,对会计政策相关内容进行调整。

单位:元

合并报表项目	2019年12月31日	影响金额	2020年1月1日
应收账款	1,088,781,408.55	76,839,316.33	1,165,620,724.88
存货	728,608,688.26	-54,179,839.94	674,428,848.32
流动资产合计	3,641,441,513.74	22,659,476.39	3,664,100,990.13
递延所得税资产	14,859,797.60	606,626.19	15,466,423.79
非流动资产合计	3,627,991,437.11	606,626.19	3,628,598,063.30
资产总计	7,269,432,950.85	23,266,102.58	7,292,699,053.43
预收款项	14,504,544.75	-13,841,768.79	662,775.96
合同负债		12,941,099.38	12,941,099.38
应交税费	37,721,845.49	1,792,552.24	39,514,397.73
其他流动负债		8,908,704.44	8,908,704.44
流动负债合计	1,793,151,699.32	9,800,587.27	1,802,952,286.59
负债合计	2,023,091,773.68	9,800,587.27	2,032,892,360.95
盈余公积	183,247,899.94	307,278.59	183,555,178.53
未分配利润	1,670,874,403.17	13,158,236.72	1,684,032,639.89
归属于母公司所有者权益合计	5,142,086,439.66	13,465,515.31	5,155,551,954.97
所有者权益合计	5,246,341,177.17	13,465,515.31	5,259,806,692.48
负债和所有者权益合计	7,269,432,950.85	23,266,102.58	7,292,699,053.43

母公司报表项目	2019年12月31日	影响金额	2020年1月1日
---------	-------------	------	-----------

应收账款	326,679,903.68	23,047,244.00	349,727,147.68
存货	151,875,911.68	-16,641,198.87	135,234,712.81
流动资产合计	892,212,302.28	6,406,045.13	898,618,347.41
递延所得税资产	4,111,474.45	181,951.93	4,293,426.38
非流动资产合计	4,389,683,470.46	181,951.93	4,389,865,422.39
资产总计	5,281,895,772.74	6,587,997.06	5,288,483,769.80
预收款项	4,123,182.34	-4,123,182.34	
合同负债		4,089,821.97	4,089,821.97
应交税费	2,153,187.39	724,208.25	2,877,395.64
其他流动负债		2,824,363.37	2,824,363.37
流动负债合计	1,029,081,524.27	3,515,211.25	1,032,596,735.52
负债合计	1,155,569,480.02	3,515,211.25	1,159,084,691.27
盈余公积	183,247,899.94	307,278.59	183,555,178.53
未分配利润	705,875,562.28	2,765,507.22	708,641,069.50
归属于母公司所有者权益合计	4,126,326,292.72	3,072,785.81	4,129,399,078.53
所有者权益合计	4,126,326,292.72	3,072,785.81	4,129,399,078.53
负债和所有者权益合计	5,281,895,772.74	6,587,997.06	5,288,483,769.80

## (2) 重要会计估计变更

适用  不适用

## (3) 2020 年起首次执行新收入准则、新租赁准则调整首次执行当年年初财务报表相关项目情况

适用

是否需要调整年初资产负债表科目

是  否

合并资产负债表

单位：元

项目	2019 年 12 月 31 日	2020 年 01 月 01 日	调整数
流动资产：			
货币资金	1,016,858,752.99	1,016,858,752.99	
结算备付金			
拆出资金			

交易性金融资产	508,908,643.58	508,908,643.58	
衍生金融资产			
应收票据	84,560,739.17	84,560,739.17	
应收账款	1,088,781,408.55	1,165,620,724.88	76,839,316.33
应收款项融资			
预付款项	19,445,223.04	19,445,223.04	
应收保费			
应收分保账款			
应收分保合同准备金			
其他应收款	93,467,618.53	93,467,618.53	
其中：应收利息			
应收股利			
买入返售金融资产			
存货	728,608,688.26	674,428,848.32	-54,179,839.94
合同资产			
持有待售资产			
一年内到期的非流动资产			
其他流动资产	100,810,439.62	100,810,439.62	
流动资产合计	3,641,441,513.74	3,664,100,990.13	22,659,476.39
非流动资产：			
发放贷款和垫款			
债权投资			
其他债权投资			
长期应收款			
长期股权投资	31,728,554.67	31,728,554.67	
其他权益工具投资	1,000,000.00	1,000,000.00	
其他非流动金融资产			
投资性房地产	1,476,455,255.79	1,476,455,255.79	
固定资产	1,249,979,254.47	1,249,979,254.47	
在建工程	265,996,461.39	265,996,461.39	
生产性生物资产	3,144,831.32	3,144,831.32	
油气资产			
使用权资产			



无形资产	517,803,063.72	517,803,063.72	
开发支出			
商誉			
长期待摊费用	20,648,927.50	20,648,927.50	
递延所得税资产	14,859,797.60	15,466,423.79	606,626.19
其他非流动资产	46,375,290.65	46,375,290.65	
非流动资产合计	3,627,991,437.11	3,628,598,063.30	606,626.19
资产总计	7,269,432,950.85	7,292,699,053.43	23,266,102.58
流动负债：			
短期借款	461,154,106.48	461,154,106.48	
向中央银行借款			
拆入资金			
交易性金融负债			
衍生金融负债			
应付票据	605,387,333.73	605,387,333.73	
应付账款	600,157,464.57	600,157,464.57	
预收款项	14,504,544.75	662,775.96	-13,841,768.79
合同负债		12,941,099.38	12,941,099.38
卖出回购金融资产款			
吸收存款及同业存放			
代理买卖证券款			
代理承销证券款			
应付职工薪酬	43,125,152.99	43,125,152.99	
应交税费	37,721,845.49	39,514,397.73	1,792,552.24
其他应付款	31,101,251.31	31,101,251.31	
其中：应付利息			
应付股利			
应付手续费及佣金			
应付分保账款			
持有待售负债			
一年内到期的非流动 负债			
其他流动负债		8,908,704.44	8,908,704.44
流动负债合计	1,793,151,699.32	1,802,952,286.59	9,800,587.27

非流动负债：			
保险合同准备金			
长期借款			
应付债券			
其中：优先股			
永续债			
租赁负债			
长期应付款			
长期应付职工薪酬			
预计负债			
递延收益	100,412,297.38	100,412,297.38	
递延所得税负债	129,527,776.98	129,527,776.98	
其他非流动负债			
非流动负债合计	229,940,074.36	229,940,074.36	
负债合计	2,023,091,773.68	2,032,892,360.95	9,800,587.27
所有者权益：			
股本	1,531,323,685.00	1,531,323,685.00	
其他权益工具			
其中：优先股			
永续债			
资本公积	1,243,220,158.45	1,243,220,158.45	
减：库存股			
其他综合收益	513,420,293.10	513,420,293.10	
专项储备			
盈余公积	183,247,899.94	183,555,178.53	307,278.59
一般风险准备			
未分配利润	1,670,874,403.17	1,684,032,639.89	13,158,236.72
归属于母公司所有者权益合计	5,142,086,439.66	5,155,551,954.97	13,465,515.31
少数股东权益	104,254,737.51	104,254,737.51	
所有者权益合计	5,246,341,177.17	5,259,806,692.48	13,465,515.31
负债和所有者权益总计	7,269,432,950.85	7,292,699,053.43	23,266,102.58

调整情况说明

无

母公司资产负债表

单位：元

项目	2019年12月31日	2020年01月01日	调整数
流动资产：			
货币资金	215,781,093.62	215,781,093.62	
交易性金融资产	10,066,670.97	10,066,670.97	
衍生金融资产			
应收票据	48,791,751.89	48,791,751.89	
应收账款	326,679,903.68	349,727,147.68	23,047,244.00
应收款项融资			
预付款项	218,956.48	218,956.48	
其他应收款	127,709,158.30	127,709,158.30	
其中：应收利息			
应收股利			
存货	151,875,911.68	135,234,712.81	-16,641,198.87
合同资产			
持有待售资产			
一年内到期的非流动资产			
其他流动资产	11,088,855.66	11,088,855.66	
流动资产合计	892,212,302.28	898,618,347.41	6,406,045.13
非流动资产：			
债权投资			
其他债权投资			
长期应收款			
长期股权投资	3,058,518,800.55	3,058,518,800.55	
其他权益工具投资	1,000,000.00	1,000,000.00	
其他非流动金融资产			
投资性房地产	1,284,123,817.60	1,284,123,817.60	
固定资产	35,843,982.26	35,843,982.26	
在建工程			
生产性生物资产			
油气资产			
使用权资产			
无形资产	1,964,449.05	1,964,449.05	
开发支出			

商誉			
长期待摊费用	3,393,226.68	3,393,226.68	
递延所得税资产	4,111,474.45	4,293,426.38	181,951.93
其他非流动资产	727,719.87	727,719.87	
非流动资产合计	4,389,683,470.46	4,389,865,422.39	181,951.93
资产总计	5,281,895,772.74	5,288,483,769.80	6,587,997.06
流动负债：			
短期借款	212,154,106.48	212,154,106.48	
交易性金融负债			
衍生金融负债			
应付票据	211,791,312.04	211,791,312.04	
应付账款	383,618,867.83	383,618,867.83	
预收款项	4,123,182.34		-4,123,182.34
合同负债		4,089,821.97	4,089,821.97
应付职工薪酬	11,435,736.94	11,435,736.94	
应交税费	2,153,187.39	2,877,395.64	724,208.25
其他应付款	203,805,131.25	203,805,131.25	
其中：应付利息			
应付股利			
持有待售负债			
一年内到期的非流动 负债			
其他流动负债		2,824,363.37	2,824,363.37
流动负债合计	1,029,081,524.27	1,032,596,735.52	3,515,211.25
非流动负债：			
长期借款			
应付债券			
其中：优先股			
永续债			
租赁负债			
长期应付款			
长期应付职工薪酬			
预计负债			
递延收益	7,085,334.41	7,085,334.41	

递延所得税负债	119,402,621.34	119,402,621.34	
其他非流动负债			
非流动负债合计	126,487,955.75	126,487,955.75	
负债合计	1,155,569,480.02	1,159,084,691.27	3,515,211.25
所有者权益：			
股本	1,531,323,685.00	1,531,323,685.00	
其他权益工具			
其中：优先股			
永续债			
资本公积	1,242,337,832.55	1,242,337,832.55	
减：库存股			
其他综合收益	463,541,312.95	463,541,312.95	
专项储备			
盈余公积	183,247,899.94	183,555,178.53	307,278.59
未分配利润	705,875,562.28	708,641,069.50	2,765,507.22
所有者权益合计	4,126,326,292.72	4,129,399,078.53	3,072,785.81
负债和所有者权益总计	5,281,895,772.74	5,288,483,769.80	6,587,997.06

调整情况说明

无

#### (4) 2020 年起首次执行新收入准则、新租赁准则追溯调整前期比较数据说明

适用  不适用

### 39、其他

无

## 六、税项

### 1、主要税种及税率

税种	计税依据	税率
增值税	销售产品的增值额	13 %
城市维护建设税	以当期应纳流转税为税基计算	5 %、7 %
企业所得税	以当期应纳税所得额计算	15 %、16.50 %、17 %、20 %、25 %
营业税	销售收入（台湾子公司）	5 %

存在不同企业所得税税率纳税主体的，披露情况说明

纳税主体名称	所得税税率
美盈森集团股份有限公司	15%
东莞市美盈森环保科技有限公司	15%
苏州美盈森环保科技有限公司	15%
重庆市美盈森环保包装工程有限公司	15%
东莞市美芯龙物联网科技有限公司	15%
成都市美盈森环保科技有限公司	15%
中山市美盈森环保科技有限公司	20%
东莞市美之兰环保科技有限公司	应纳税所得额 100 万以下的按 5%缴纳所得税；应纳税所得额 100 万至 300 万的按 10%缴纳所得税。
美盈森（香港）国际控股有限公司	16.50%
台湾美盈森有限公司	17%
深圳市金之彩文化创意有限公司	25%
武汉市美盈森环保科技有限公司	25%
四川泸美供应链管理有限公司	25%
小美集科技有限公司	25%
美莲检测有限公司	25%
郑州市美盈森环保科技有限公司	25%
天津美盈森智谷科技有限公司	25%
长沙美盈森智谷科技有限公司	25%
四川宜美供应链管理有限公司	25%
佛山市美盈森绿谷科技有限公司	25%
中大绿谷实业股份有限公司	25%
湖南美盈森实业有限公司	25%
美盈森智谷（苏州）包装技术有限公司	25%
江苏美彩供应链管理有限公司	25%
安徽美盈森智谷科技有限公司	25%
苏州美盈森智谷科技有限公司	25%
西安美盈森智谷科技有限公司	25%
福建美盈森环保科技有限公司	25%
青岛美盈森智谷科技有限公司	25%
云南文麻生物科技有限公司	25%
MYS GROUP (VIETNAM) COMPANY LIMITED	20%
MYS (DONG NAI) PACKAGING TECHNOLOGY COMPANY LIMITED	20%

MYS GROUP (VIETNAM) PACKING THCHNOLOGY CO.,LTD	20%
---	-----

## 2、税收优惠

根据国务院国发〔2007〕39号《关于实施企业所得税过渡优惠政策的通知》的规定，以及财政部、国家税务总局有关政策规定，“自2008年1月1日起，在新税法施行后5年内逐步过渡到法定税率的规定”，本公司2008-2012年执行的企业所得税率分别为18%、20%、22%、24%、25%。2009年，公司被认定为国家级高新技术企业，有效期三年。依据企业所得税法的规定，2009-2011年，本公司实际执行的企业所得税率为15%。2012年公司重新申请高新技术企业资质复审，并于2012年9月12日取得证书，编号GF201244200525，有效期三年，企业所得税优惠期为2012年至2014年；2015年公司重新申请高新技术企业资质复审，并于2015年11月2日取得证书，编号GR201544201258，有效期三年，自2015年至2017年所得税按15%计算缴纳；2018年公司重新申请高新技术企业资质复审，并于2018年11月30日取得证书，编号GR201844205261，有效期三年，自2018年至2020年所得税按15%计算缴纳。

子公司“东莞市美盈森环保科技有限公司”2014年10月10日被认定为国家高新技术企业，编号GR201444000733，有效期三年，企业所得税优惠期为2014年至2016年；2017年公司重新申请高新技术企业资质复审，并于2017年11月30日取得证书，编号GR201744008258，有效期三年，自2017年至2019年所得税按15%计算缴纳。2020年公司重新申请高新技术企业资质复审，并于2020年12月1日取得证书，编号GR202044000725，有效期三年，自2020年至2022年所得税按15%计算缴纳。

子公司“苏州美盈森环保科技有限公司”2014年10月31日被认定为国家高新技术企业，编号GR201432002227，有效期三年，企业所得税优惠期为2014年至2016年；2017年公司重新申请高新技术企业资质复审，并于2017年12月7日取得证书，编号GR201732003893，有效期三年，自2017年至2019年所得税按15%计算缴纳。2020年公司重新申请高新技术企业资质复审，并于2020年12月2日取得证书，编号GR202032004721，有效期三年，自2020年至2022年所得税按15%计算缴纳。

子公司“东莞市美芯龙物联网科技有限公司”2016年11月30日被认定为国家高新技术企业，编号GR201644001621，有效期三年，自2016年至2018年所得税按15%计算缴纳。2019年公司重新申请高新技术企业资质复审，并于2019年12月2日取得证书，编号GR201944004317，有效期三年，自2019年至2021年所得税按15%计算缴纳。

子公司“武汉市美盈森环保科技有限公司”、“郑州市美盈森环保科技有限公司”、“天津美盈森智谷科技有限公司”、“长沙美盈森智谷科技有限公司”、“四川泸美供应链管理有限公司”、“小美集科技有限公司”、“美莲检测有限公司”等公司企业所得税税率均为25%。

子公司“中山市美盈森环保科技有限公司”及东莞美盈森下属子公司“东莞市美之兰环保科技有限公司”符合小型微利企业标准。

子公司“重庆市美盈森环保包装工程有限公司”、“成都市美盈森环保科技有限公司”因地处西部大开发区域，享受15%的企业所得税优惠税率。

根据香港特别行政区相关的税收政策规定，子公司“美盈森（香港）国际控股有限公司”只按16.50%的税率计缴利得税，无需缴纳其他税费。

香港美盈森下属子公司台湾美盈森营利事业所得税率17%。

## 3、其他

本公司其他税项按国家有关规定缴纳。

## 七、合并财务报表项目注释

### 1、货币资金

单位：元

项目	期末余额	期初余额
库存现金	696,904.54	649,502.65
银行存款	1,143,477,601.98	947,921,930.38
其他货币资金	72,123,052.31	68,287,319.96
合计	1,216,297,558.83	1,016,858,752.99
其中：存放在境外的款项总额	153,461,415.82	126,680,811.43
因抵押、质押或冻结等对使用有限制的款项总额	124,310,239.73	37,241,434.06

其他说明

注：期末其他货币资金中承兑汇票保证金金额为72,117,781.38元，其他为5,270.93元。所有权受限制3个月以上的货币资金金额为124,310,239.73元，其中定期存款及利息119,347,288.26元，承兑汇票保证金4,962,951.47元；所有权受限制账户被冻结的货币资金为188,535.11元，除此之外不存在其他因抵押或冻结等对使用有限制、存放在境外、有潜在回收风险的款项。

### 2、交易性金融资产

单位：元

项目	期末余额	期初余额
以公允价值计量且其变动计入当期损益的金融资产	20,047,589.04	508,908,643.58
其中：		
理财产品	20,047,589.04	508,908,643.58
其中：		
合计	20,047,589.04	508,908,643.58

其他说明：

报告期末公司理财产品系保本浮动收益型结构性存款产品。

### 3、应收票据

#### (1) 应收票据分类列示

单位：元



项目	期末余额	期初余额
银行承兑票据	314,135.00	50,591,010.16
商业承兑票据	27,590,251.62	33,969,729.01
合计	27,904,386.62	84,560,739.17

单位：元

类别	期末余额					期初余额				
	账面余额		坏账准备		账面价值	账面余额		坏账准备		账面价值
	金额	比例	金额	计提比例		金额	比例	金额	计提比例	
其中：										
按组合计提坏账准备的应收票据	27,904,386.62	100.00%	0.00	0.00%	27,904,386.62	84,560,739.17	100.00%	0.00	0.00%	84,560,739.17
其中：										
未逾期票据	27,904,386.62	100.00%	0.00	0.00%	27,904,386.62	84,560,739.17	100.00%	0.00	0.00%	84,560,739.17
合计	27,904,386.62	100.00%	0.00	0.00%	27,904,386.62	84,560,739.17	100.00%	0.00	0.00%	84,560,739.17

按单项计提坏账准备：0.00

单位：元

名称	期末余额			
	账面余额	坏账准备	计提比例	计提理由

按单项计提坏账准备：

单位：元

名称	期末余额			
	账面余额	坏账准备	计提比例	计提理由

按组合计提坏账准备：

单位：元

名称	期末余额		
	账面余额	坏账准备	计提比例

确定该组合依据的说明：

无

按组合计提坏账准备：

单位：元

名称	期末余额		
	账面余额	坏账准备	计提比例

确定该组合依据的说明：

如是按照预期信用损失一般模型计提应收票据坏账准备，请参照其他应收款的披露方式披露坏账准备的相关信息：

适用  不适用

## (2) 本期计提、收回或转回的坏账准备情况

本期计提坏账准备情况：

单位：元

类别	期初余额	本期变动金额				期末余额
		计提	收回或转回	核销	其他	

其中本期坏账准备收回或转回金额重要的：

适用  不适用

## (3) 期末公司已质押的应收票据

单位：元

项目	期末已质押金额

## (4) 期末公司已背书或贴现且在资产负债表日尚未到期的应收票据

单位：元

项目	期末终止确认金额	期末未终止确认金额
银行承兑票据	323,369,118.52	
合计	323,369,118.52	

## (5) 期末公司因出票人未履约而将其转应收账款的票据

单位：元

项目	期末转应收账款金额

其他说明

银行承兑汇票的承兑人是商业银行，由于商业银行具有较高的信用，银行承兑汇票到期不获支付的可能性较低，故本公司将已背书或贴现的银行承兑汇票予以终止确认。但如果该等票据到期不获支付，依据《票据法》之规定，公司仍将对持票人承担连带责任。

期末公司不存在因出票人未履约而将其转应收账款的票据。

## (6) 本期实际核销的应收票据情况

单位：元

项目	核销金额

其中重要的应收票据核销情况：

单位：元

单位名称	应收票据性质	核销金额	核销原因	履行的核销程序	款项是否由关联交易产生
------	--------	------	------	---------	-------------

应收票据核销说明：

无

#### 4、应收账款

##### (1) 应收账款分类披露

单位：元

类别	期末余额					期初余额				
	账面余额		坏账准备		账面价值	账面余额		坏账准备		账面价值
	金额	比例	金额	计提比例		金额	比例	金额	计提比例	
按单项计提坏账准备的应收账款	1,194,076.03	0.10%	1,194,076.03	100.00%		1,194,076.03	0.10%	1,194,076.03	100.00%	
其中：										
单项金额不重大但单独计提坏账准备的应收账款	1,194,076.03	0.10%	1,194,076.03	100.00%		1,194,076.03	0.10%	1,194,076.03	100.00%	
按组合计提坏账准备的应收账款	1,204,801,892.67	99.90%	79,742,725.60	6.62%	1,125,059,167.07	1,244,850,439.44	99.90%	79,229,714.56	6.36%	1,165,620,724.88
其中：										
应收客户款	1,204,801,892.67	99.90%	79,742,725.60	6.62%	1,125,059,167.07	1,244,850,439.44	99.90%	79,229,714.56	6.36%	1,165,620,724.88
合计	1,205,995,968.70	100.00%	80,936,801.63	6.71%	1,125,059,167.07	1,246,044,515.47	100.00%	80,423,790.59	6.45%	1,165,620,724.88

按单项计提坏账准备：1,194,076.03

单位：元

名称	期末余额			
	账面余额	坏账准备	计提比例	计提理由
成都三叶鞋业有限公司	362,437.54	362,437.54	100.00%	预计无法收回
成都双流新得亿鞋业有限公司	231,638.49	231,638.49	100.00%	预计无法收回
重庆重光玻璃制品有限公司	600,000.00	600,000.00	100.00%	预计无法收回
合计	1,194,076.03	1,194,076.03	--	--

按单项计提坏账准备：

单位：元

名称	期末余额			
	账面余额	坏账准备	计提比例	计提理由

按组合计提坏账准备：79,742,725.60

单位：元

名称	期末余额		
	账面余额	坏账准备	计提比例
按组合计提坏账准备的应收账款	1,204,801,892.67	79,742,725.60	6.62%
合计	1,204,801,892.67	79,742,725.60	--

确定该组合依据的说明：

无

按组合计提坏账准备：

单位：元

名称	期末余额		
	账面余额	坏账准备	计提比例

确定该组合依据的说明：

如是按照预期信用损失一般模型计提应收账款坏账准备，请参照其他应收款的披露方式披露坏账准备的相关信息：

 适用  不适用

按账龄披露

单位：元

账龄	账面余额
1 年以内（含 1 年）	1,170,383,116.83
1 年以内	1,170,383,116.83
1 至 2 年	5,924,846.25
2 至 3 年	5,406,093.63
3 年以上	24,281,911.99
3 至 4 年	8,201,338.58
4 至 5 年	16,080,573.41
合计	1,205,995,968.70

**(2) 本期计提、收回或转回的坏账准备情况**

本期计提坏账准备情况：

单位：元

类别	期初余额	本期变动金额	期末余额
----	------	--------	------

		计提	收回或转回	核销	其他	
单项金额不重大但单独计提坏账准备的应收账款	1,194,076.03					1,194,076.03
按组合计提坏账准备的应收账款	79,229,714.56	14,164,134.87		13,651,123.83		79,742,725.60
合计	80,423,790.59	14,164,134.87		13,651,123.83		80,936,801.63

其中本期坏账准备收回或转回金额重要的：

单位：元

单位名称	收回或转回金额	收回方式
------	---------	------

无

### (3) 本期实际核销的应收账款情况

单位：元

项目	核销金额
----	------

其中重要的应收账款核销情况：

单位：元

单位名称	应收账款性质	核销金额	核销原因	履行的核销程序	款项是否由关联交易产生
------	--------	------	------	---------	-------------

应收账款核销说明：

无

### (4) 按欠款方归集的期末余额前五名的应收账款情况

单位：元

单位名称	应收账款期末余额	占应收账款期末余额合计数的比例	坏账准备期末余额
客户 A	35,292,434.00	2.93%	1,764,621.70
客户 B	34,857,441.00	2.89%	1,742,872.05
客户 C	30,744,452.40	2.55%	1,537,222.62
客户 D	30,734,966.50	2.55%	1,536,748.33
客户 E	29,929,163.58	2.48%	1,496,458.18
合计	161,558,457.48	13.40%	

### (5) 因金融资产转移而终止确认的应收账款

无

**(6) 转移应收账款且继续涉入形成的资产、负债金额**

无

其他说明：

无

**5、应收款项融资**

单位：元

项目	期末余额	期初余额
应收票据	75,720,473.30	
合计	75,720,473.30	

应收款项融资本期增减变动及公允价值变动情况

 适用  不适用

如是按照预期信用损失一般模型计提应收款项融资减值准备，请参照其他应收款的披露方式披露减值准备的相关信息：

 适用  不适用

其他说明：

无

**6、预付款项****(1) 预付款项按账龄列示**

单位：元

账龄	期末余额		期初余额	
	金额	比例	金额	比例
1 年以内	8,673,813.14	81.00%	17,819,277.70	91.64%
1 至 2 年	930,028.68	8.68%	287,433.27	1.48%
2 至 3 年	90,815.46	0.85%	688,569.16	3.54%
3 年以上	1,014,044.66	9.47%	649,942.91	3.34%
合计	10,708,701.94	--	19,445,223.04	--

账龄超过 1 年且金额重要的预付款项未及时结算原因的说明：

无

**(2) 按预付对象归集的期末余额前五名的预付款情况**

单位名称	金额（元）	占预付账款金额比例
广州晶东贸易有限公司	2,212,587.01	20.66%
毕瑞贸易（上海）有限公司	1,001,261.45	9.35%
江苏省电力公司吴江市供电公司	737,112.58	6.88%

CÔNG TY TNHH KỸ THUẬT BUENO	703,105.64	6.57%
安徽蓝天盈丰环保科技有限公司	483,675.88	4.52%
合计	5,137,742.56	47.98%

其他说明：

无

## 7、其他应收款

单位：元

项目	期末余额	期初余额
其他应收款	75,890,641.75	93,467,618.53
合计	75,890,641.75	93,467,618.53

### (1) 应收利息

#### 1) 应收利息分类

单位：元

项目	期末余额	期初余额

#### 2) 重要逾期利息

单位：元

借款单位	期末余额	逾期时间	逾期原因	是否发生减值及其判断依据

其他说明：

无

#### 3) 坏账准备计提情况

适用  不适用

### (2) 应收股利

#### 1) 应收股利分类

单位：元

项目(或被投资单位)	期末余额	期初余额

## 2) 重要的账龄超过 1 年的应收股利

单位：元

项目(或被投资单位)	期末余额	账龄	未收回的原因	是否发生减值及其判断依据

## 3) 坏账准备计提情况

□ 适用 √ 不适用

其他说明：

无

## (3) 其他应收款

## 1) 其他应收款按款项性质分类情况

单位：元

款项性质	期末账面余额	期初账面余额
押金、保证金	44,491,183.33	47,853,541.68
备用金	20,183,887.44	31,904,044.84
其他	8,780,212.16	10,988,780.55
车辆储值卡	15,185.24	18,975.44
代扣代缴款	3,162,663.28	3,371,333.30
合计	76,633,131.45	94,136,675.81

## 2) 坏账准备计提情况

单位：元

坏账准备	第一阶段	第二阶段	第三阶段	合计
	未来 12 个月预期信用损失	整个存续期预期信用损失 (未发生信用减值)	整个存续期预期信用损失 (已发生信用减值)	
2020 年 1 月 1 日余额	669,057.28			669,057.28
2020 年 1 月 1 日余额在 本期	——	——	——	——
本期计提	73,432.42			73,432.42
2020 年 12 月 31 日余额	742,489.70			742,489.70

损失准备本期变动金额重大的账面余额变动情况

□ 适用 √ 不适用

按账龄披露



单位：元

账龄	账面余额
1 年以内（含 1 年）	31,154,351.15
1 年以内（含 1 年）	31,154,351.15
1 至 2 年	28,086,956.84
2 至 3 年	4,828,520.70
3 年以上	12,563,302.76
3 至 4 年	4,394,865.96
4 至 5 年	8,168,436.80
合计	76,633,131.45

### 3) 本期计提、收回或转回的坏账准备情况

本期计提坏账准备情况：

单位：元

类别	期初余额	本期变动金额				期末余额
		计提	收回或转回	核销	其他	
单项金额不重大但单独计提坏账准备的其他应收款	668,903.30		8,928.30			659,975.00
按信用风险特征组合计提坏账准备的其他应收款	153.98	82,360.72				82,514.70
合计	669,057.28	82,360.72	8,928.30			742,489.70

注：其他应收款主要是保证金、备用金等，故未计提坏账准备。

其中本期坏账准备转回或收回金额重要的：

单位：元

单位名称	转回或收回金额	收回方式
------	---------	------

无

### 4) 本期实际核销的其他应收款情况

单位：元

项目	核销金额
----	------

其中重要的其他应收款核销情况：

单位：元

单位名称	其他应收款性质	核销金额	核销原因	履行的核销程序	款项是否由关联交
------	---------	------	------	---------	----------

					易产生
--	--	--	--	--	-----

其他应收款核销说明：

无

#### 5) 按欠款方归集的期末余额前五名的其他应收款情况

单位：元

单位名称	款项的性质	期末余额	账龄	占其他应收款期末余额合计数的比例	坏账准备期末余额
东莞市第三人民法院	保证金	16,000,000.00	1-2 年	20.88%	
宁乡经济技术开发区建设投资有限公司	保证金	4,690,000.00	4-5 年	6.12%	
华润怡宝饮料（中国）有限公司	保证金	4,000,000.00	0-2 年	5.22%	
深圳市仲裁委员会	仲裁费	2,225,780.00	1-2 年	2.90%	
泸州老窖酿酒有限责任公司	保证金	2,000,000.00	2-3 年	2.61%	
合计	--	28,915,780.00	--	37.73%	

#### 6) 涉及政府补助的应收款项

单位：元

单位名称	政府补助项目名称	期末余额	期末账龄	预计收取的时间、金额及依据
无				

无

#### 7) 因金融资产转移而终止确认的其他应收款

无

#### 8) 转移其他应收款且继续涉入形成的资产、负债金额

无

其他说明：

无

## 8、存货

公司是否需要遵守房地产行业的披露要求

否

### (1) 存货分类

单位：元

项目	期末余额			期初余额		
	账面余额	存货跌价准备或 合同履约成本减 值准备	账面价值	账面余额	存货跌价准备或 合同履约成本减 值准备	账面价值
原材料	441,315,600.98	888,329.56	440,427,271.42	383,458,413.00		383,458,413.00
在产品	87,771,251.88		87,771,251.88	73,792,392.59		73,792,392.59
库存商品	188,073,797.60	12,608,532.67	175,465,264.93	201,406,322.80	6,709,682.80	194,696,640.00
消耗性生物资产	169,312.63		169,312.63	110,398.11		110,398.11
发出商品	59,263,736.64	2,565,255.09	56,698,481.55	22,829,085.30	747,289.62	22,081,795.68
委托加工物资	171,025.34		171,025.34	289,208.94		289,208.94
合计	776,764,725.07	16,062,117.32	760,702,607.75	681,885,820.74	7,456,972.42	674,428,848.32

### (2) 存货跌价准备和合同履约成本减值准备

单位：元

项目	期初余额	本期增加金额		本期减少金额		期末余额
		计提	其他	转回或转销	其他	
原材料		888,329.56				888,329.56
库存商品	6,709,682.80	6,252,528.08		353,678.21		12,608,532.67
发出商品	747,289.62	1,817,965.47				2,565,255.09
合计	7,456,972.42	8,958,823.11		353,678.21		16,062,117.32

项目	计提存货跌价准备的具体依据	本年转回存货跌价准备的原因	本年转销存货跌价准备的原因
原材料	成本与可变现净值孰低		
在产品	成本与可变现净值孰低		
库存商品	成本与可变现净值孰低		实现销售或者处置
发出商品	成本与可变现净值孰低		

### (3) 存货期末余额含有借款费用资本化金额的说明

无

**(4) 合同履行成本本期摊销金额的说明**

无

**9、其他流动资产**

单位：元

项目	期末余额	期初余额
待抵扣、待认证进项税	65,086,113.26	97,574,508.02
预缴税金	8,441,700.92	3,235,931.60
合计	73,527,814.18	100,810,439.62

其他说明：

无

**10、长期股权投资**

单位：元

被投资单位	期初余额 (账面价值)	本期增减变动							期末余额 (账面价值)	减值准备 期末余额	
		追加投资	减少投资	权益法下 确认的投 资损益	其他综合 收益调整	其他权益 变动	宣告发放 现金股利 或利润	计提减值 准备			其他
一、合营企业											
二、联营企业											
四川金剑 包装制品 有限公司	0.00									0.00	3,409,935 .30
浙江甲骨 文超级码 科技股份 有限公司	31,728,55 4.67			2,150,032 .34						33,878,58 7.01	
小计	31,728,55 4.67			2,150,032 .34						33,878,58 7.01	3,409,935 .30
合计	31,728,55 4.67			2,150,032 .34						33,878,58 7.01	3,409,935 .30

其他说明

无

**11、其他权益工具投资**

单位：元

项目	期末余额	期初余额
广州民营投资股份有限公司	1,000,000.00	1,000,000.00
合计	1,000,000.00	1,000,000.00

分项披露本期非交易性权益工具投资

单位：元

项目名称	确认的股利收入	累计利得	累计损失	其他综合收益转入留存收益的金额	指定为以公允价值计量且其变动计入其他综合收益的原因	其他综合收益转入留存收益的原因

其他说明：

无

## 12、投资性房地产

### (1) 采用成本计量模式的投资性房地产

适用  不适用

### (2) 采用公允价值计量模式的投资性房地产

适用  不适用

单位：元

项目	房屋、建筑物	土地使用权	在建工程	合计
一、期初余额	1,438,039,906.54	38,415,349.25		1,476,455,255.79
二、本期变动	13,991,650.04	802,066.75		14,793,716.79
加：外购				
存货\固定资产\在建工程转入	29,234,547.41			29,234,547.41
企业合并增加				
减：处置				
其他转出	49,645,851.20			49,645,851.20
公允价值变动	34,402,953.83	802,066.75		35,205,020.58
三、期末余额	1,452,031,556.58	39,217,416.00		1,491,248,972.58

备注：公司委托沃克森（北京）国际资产评估有限公司对自持投资性房地产进行评估以确定投资性房地产的公允价值，评估报告以 2020 年 12 月 31 日为评估基准日，分别出具了（1）沃克森国际评报字（2021）第 0218 号《美盈森集团股份有限公司因编制财务报告需要确定位于深圳市南山区软件产业基地 1 栋 A 单元 1502 等投资性房地产公允价值项目资产评估报告》，采用市场法和收益法确定评估总值 128,539.50 万元；（2）沃克森国际评报字（2021）第 0258 号《重庆美盈森环保包装工程有限公司因编制财务报告需要确定位于重庆市沙坪坝区土主中路 199 号附 1-2 投资性房地产的公允价值资产评估报告》，采用收益法及市场比较法确定评估总值 10,436.33 万元；（3）沃克森国际评报字（2021）第 0223 号《成都市美盈森环保科技有限公司因编制财务报告需要确定位于崇州经济开发区崇阳大道 898 号投资性房地产公允价值项目资产评估报告》，采用收益法确定评估总值 5,995.87 万元；（4）沃克森国际评报字[2021]第 0315 号《苏州美盈森环保科技有限公司因编制财务报告的需要确定位于苏州市吴江经济技术开发区云津北路以东、南巷路以南投资性房地产公允价值评估资产评估报告》，采用收益法确定评估总值 6,887.95 万元；（5）沃克森国际评报字（2021）第 0219 号《长沙美盈森智谷科技有限公司因编制财务报告需要确定位于长沙市宁乡经开区永佳路 9 号投资性房地产公允价值项目资产评估报告》，采用收益法确定评估总值 1,369.72 万元。

### （3）未办妥产权证书的投资性房地产情况

单位：元

项目	账面价值	未办妥产权证书原因
重庆美盈森部分厂房及宿舍楼	65,145,839.00	产权证书尚待办理完成
长沙美盈森部分厂房	13,697,153.98	产权证书尚待办理完成

其他说明

无

## 13、固定资产

单位：元

项目	期末余额	期初余额
固定资产	1,528,428,424.33	1,249,979,254.47
合计	1,528,428,424.33	1,249,979,254.47

### （1）固定资产情况

单位：元

项目	房屋及建筑物	机器设备	电子设备	运输设备	其他	合计
一、账面原值：						
1.期初余额	774,535,574.49	869,941,152.77	46,665,836.79	43,081,023.54	12,772,137.22	1,746,995,724.81
2.本期增加金额	245,648,233.93	123,243,472.92	5,809,872.23	2,946,441.24	36,811,386.11	414,459,406.43
（1）购置	10,502,787.97	22,705,753.06	5,809,872.23	2,946,441.24	36,484,801.97	78,449,656.47
（2）在建工程转入	185,499,594.76	100,537,719.86			326,584.14	286,363,898.76

(3) 企业合并增加						
(4) 汇率变动						
(5) 投资性房地产转入	49,645,851.20					49,645,851.20
3.本期减少金额	20,530,517.77	11,674,105.17	3,133,470.65	2,383,542.54	4,816,559.28	42,538,195.41
(1) 处置或报废	4,785,583.32	9,780,407.50	3,071,543.06	2,011,635.48	4,777,469.10	24,426,638.46
(2) 转投资性房地产	15,744,934.45					15,744,934.45
(3) 汇率变动		1,893,697.67	61,927.59	371,907.06	39,090.18	2,366,622.50
4.期末余额	999,653,290.65	981,510,520.52	49,342,238.37	43,643,922.24	44,766,964.05	2,118,916,935.83
二、累计折旧						
1.期初余额	122,821,412.24	302,899,418.25	33,855,550.37	31,864,101.11	5,250,529.66	496,691,011.63
2.本期增加金额	27,671,513.16	50,400,516.16	5,170,469.22	3,358,803.94	15,578,683.52	102,179,986.00
(1) 计提	27,671,513.16	50,400,516.16	5,170,469.22	3,358,803.94	15,578,683.52	102,179,986.00
(2) 汇率变动						
3.本期减少金额	1,937,428.03	2,650,082.96	1,583,320.94	2,037,237.12	499,875.79	8,707,944.84
(1) 处置或报废	362,000.00	2,583,689.95	1,545,634.14	1,884,512.64	499,398.07	6,875,234.80
(2) 转入投资性房地产	1,575,428.03					1,575,428.03
(3) 汇率变动		66,393.01	37,686.80	152,724.48	477.72	257,282.01
4.期末余额	148,555,497.37	350,649,851.45	37,442,698.65	33,185,667.93	20,329,337.39	590,163,052.79
三、减值准备						
1.期初余额		282,849.82	42,608.89			325,458.71
2.本期增加金额						
(1) 计提						
3.本期减少金额						
(1) 处置或报废						

4.期末余额		282,849.82	42,608.89			325,458.71
四、账面价值						
1.期末账面价值	851,097,793.28	630,577,819.25	11,856,930.83	10,458,254.31	24,437,626.66	1,528,428,424.33
2.期初账面价值	651,714,162.25	566,758,884.70	12,767,677.53	11,216,922.43	7,521,607.56	1,249,979,254.47

## (2) 暂时闲置的固定资产情况

单位：元

项目	账面原值	累计折旧	减值准备	账面价值	备注
无					

## (3) 通过融资租赁租入的固定资产情况

单位：元

项目	账面原值	累计折旧	减值准备	账面价值
无				

## (4) 通过经营租赁租出的固定资产

单位：元

项目	期末账面价值
无	

## (5) 未办妥产权证书的固定资产情况

单位：元

项目	账面价值	未办妥产权证书的原因
重庆美盈森厂区厂房、办公楼及宿舍楼	73,642,891.50	产权证书尚待办理完成
东莞美盈森厂区厂房、办公楼及宿舍楼	225,936,058.23	产权证书尚待办理完成
长沙美盈森厂区厂房	157,792,253.44	产权证书尚待办理完成
金之彩宿迁厂区	24,851,140.13	产权证书尚待办理完成
金之彩泸州厂区	17,645,468.47	产权证书尚待办理完成
金之彩合江厂区	2,279,062.69	产权证书尚待办理完成
湖南美盈森厂区厂房	62,966,129.78	产权证书尚待办理完成

其他说明



无

**(6) 固定资产清理**

单位：元

项目	期末余额	期初余额
----	------	------

其他说明

无

**14、在建工程**

单位：元

项目	期末余额	期初余额
在建工程	171,346,056.17	265,996,461.39
合计	171,346,056.17	265,996,461.39

**(1) 在建工程情况**

单位：元

项目	期末余额			期初余额		
	账面余额	减值准备	账面价值	账面余额	减值准备	账面价值
环保包装生产建设项目	29,617,493.81		29,617,493.81	18,288,851.48		18,288,851.48
包装印刷工业4.0 智慧型工厂（东莞）项目	41,514.42		41,514.42	1,190,939.94		1,190,939.94
包装印刷工业4.0 智慧型工厂（成都）项目	275,203.69		275,203.69	12,064,761.75		12,064,761.75
包装印刷工业4.0 智慧型工厂（长沙）项目	230,088.50		230,088.50	149,221,028.03		149,221,028.03
包装印刷工业4.0 智慧型工厂（六安）项目	1,070,616.36		1,070,616.36	9,799,390.69		9,799,390.69
智能包装研发生产基地项目	615,380.30		615,380.30	241,104.52		241,104.52
美盈森包装印刷工业进出口贸易及保税加工（岳	214,428.96		214,428.96	65,212,364.93		65,212,364.93

阳) 项目						
基于装备制造的智慧包装工业 4.0 产业园项目	67,725,708.70		67,725,708.70	2,105,367.43		2,105,367.43
高端环保包装生产基地项目	487,957.36		487,957.36	377,957.36		377,957.36
美盈森集团(越南)包装生产项目	33,032,581.34		33,032,581.34			
美盈森涟水精品包装智能制造项目	17,622,957.20		17,622,957.20			
美盈森习水精品包装智能制造项目	18,479,121.05		18,479,121.05			
其他工程	1,933,004.48		1,933,004.48	7,494,695.26		7,494,695.26
合计	171,346,056.17		171,346,056.17	265,996,461.39		265,996,461.39

## (2) 重要在建工程项目本期变动情况

单位：元

项目名称	预算数	期初余额	本期增加金额	本期转入固定资产金额	本期其他减少金额	期末余额	工程累计投入占预算比例	工程进度	利息资本化累计金额	其中：本期利息资本化金额	本期利息资本化率	资金来源
包装印刷工业 4.0 智慧型工厂(长沙)项目	500,000,000.00	149,221,028.03	5,240,555.69	154,231,495.22		230,088.50	55.64%	截止本报告披露日,已逐步投入使用	0.00	0.00	0.00%	募股资金
包装印刷工业 4.0 智慧型工厂(成都)项目	600,703,900.00	12,064,761.75	5,684,066.97	17,473,625.03		275,203.69	34.23%	截止本报告披露日,已逐步投入使用	0.00	0.00	0.00%	募股资金
包装印刷工业 4.0 智慧型工厂	800,000,000.00	9,799,390.69	3,693,247.70	12,422,022.03		1,070,616.36	23.05%	截止本报告披露日,已逐步投	0.00	0.00	0.00%	募股资金

(六安)项目								入使用				
美盈森习水精品包装智能制造项目	300,000,000.00		18,479,121.05			18,479,121.05	10.31%	截止本报告披露日,已逐步投入使用	0.00	0.00	0.00%	其他
美盈森涟水精品包装智能制造项目	300,000,000.00		17,622,957.20			17,622,957.20	8.74%	截止本报告披露日,已逐步投入使用	0.00	0.00	0.00%	其他
基于装备制造的智慧包装工业 4.0 产业园项目	880,000,000.00	2,105,367.43	65,620,341.27			67,725,708.70	21.45%	尚未投产	0.00	0.00	0.00%	募股资金
包装印刷工业进出口贸易及保税加工(岳阳)项目	500,000,000.00	65,212,364.93		62,830,732.65	2,167,203.32	214,428.96	19.72%	尚未投产	0.00	0.00	0.00%	募股资金
合计	3,880,703,900.00	238,402,912.83	116,340,289.88	246,957,874.93	2,167,203.32	105,618,124.46	--	--	0.00	0.00	0.00%	--

### (3) 本期计提在建工程减值准备情况

单位：元

项目	本期计提金额	计提原因
无		

其他说明

无

### (4) 工程物资

单位：元

项目	期末余额	期初余额

	账面余额	减值准备	账面价值	账面余额	减值准备	账面价值
无						

其他说明：

无

## 15、生产性生物资产

### (1) 采用成本计量模式的生产性生物资产

适用  不适用

单位：元

项目	种植业	畜牧养殖业	林业	水产业	合计
一、账面原值					
1.期初余额	3,144,831.32				3,144,831.32
2.本期增加金额	919,169.34				919,169.34
(1)外购	919,169.34				919,169.34
(2)自行培育					
3.本期减少金额	1,298,366.62				1,298,366.62
(1)处置					
(2)其他	1,298,366.62				1,298,366.62
4.期末余额	2,765,634.04				2,765,634.04
二、累计折旧					
1.期初余额					
2.本期增加金额					
(1)计提					
3.本期减少金额					
(1)处置					
(2)其他					
4.期末余额					
三、减值准备					
1.期初余额					

2.本期增加金额					
(1)计提					
3.本期减少金额					
(1)处置					
(2)其他					
4.期末余额					
四、账面价值					
1.期末账面价值	2,765,634.04				2,765,634.04
2.期初账面价值	3,144,831.32				3,144,831.32

## (2) 采用公允价值计量模式的生产性生物资产

适用  不适用

## 16、无形资产

### (1) 无形资产情况

单位：元

项目	土地使用权	专利权	非专利技术	其他	合计
一、账面原值					
1.期初余额	567,223,914.38			6,220,726.72	573,444,641.10
2.本期增加金额	24,518,857.27			131,484.95	24,650,342.22
(1) 购置	24,518,857.27			131,484.95	24,650,342.22
(2) 内部研发					
(3) 企业合并增加					
(4) 汇率变动					
3.本期减少金额	726,201.85				726,201.85
(1) 处置					
(2) 转入投资性房地产	726,201.85				726,201.85
4.期末余额	591,016,569.80			6,352,211.67	597,368,781.47

二、累计摊销					
1.期初余额	50,599,519.09			5,042,058.29	55,641,577.38
2.本期增加金额	11,638,947.73			739,112.73	12,378,060.46
(1) 计提	11,638,947.73			739,112.73	12,378,060.46
(2) 汇率变动					
3.本期减少金额	68,021.00				68,021.00
(1) 处置					
(2) 转入投资性房地产	68,021.00				68,021.00
(3) 汇率变动					
4.期末余额	62,170,445.82			5,781,171.02	67,951,616.84
三、减值准备					
1.期初余额					
2.本期增加金额					
(1) 计提					
3.本期减少金额					
(1) 处置					
4.期末余额					
四、账面价值					
1.期末账面价值	528,846,123.98			571,040.65	529,417,164.63
2.期初账面价值	516,624,395.29			1,178,668.43	517,803,063.72

本期末通过公司内部研发形成的无形资产占无形资产余额的比例 0.00%。

## (2) 未办妥产权证书的土地使用权情况

单位：元

项目	账面价值	未办妥产权证书的原因
无		

其他说明：

无

## 17、商誉

### (1) 商誉账面原值

单位：元

被投资单位名称 或形成商誉的事 项	期初余额	本期增加		本期减少		期末余额
		企业合并形成的		处置		
深圳市金之彩文 化创意有限公司	174,891,428.47					174,891,428.47
合计	174,891,428.47					174,891,428.47

### (2) 商誉减值准备

单位：元

被投资单位名称 或形成商誉的事 项	期初余额	本期增加		本期减少		期末余额
		计提		处置		
深圳市金之彩文 化创意有限公司	174,891,428.47					174,891,428.47
合计	174,891,428.47					174,891,428.47

商誉所在资产组或资产组组合的相关信息

无

说明商誉减值测试过程、关键参数（如预计未来现金流量现值时的预测期增长率、稳定期增长率、利润率、折现率、预测期等）及商誉减值损失的确认方法：

无

商誉减值测试的影响

无

其他说明

无

## 18、长期待摊费用

单位：元

项目	期初余额	本期增加金额	本期摊销金额	其他减少金额	期末余额
办公场所装修费、绿 化工程、景观湖等	20,648,927.50	20,850,860.80	13,524,119.79		27,975,668.51
合计	20,648,927.50	20,850,860.80	13,524,119.79		27,975,668.51

其他说明

无

**19、递延所得税资产/递延所得税负债****(1) 未经抵销的递延所得税资产**

单位：元

项目	期末余额		期初余额	
	可抵扣暂时性差异	递延所得税资产	可抵扣暂时性差异	递延所得税资产
资产减值准备	92,759,940.76	14,359,525.10	87,846,658.61	13,472,077.72
递延收益	11,127,556.26	2,228,133.44	8,698,888.57	1,894,833.32
其他			663,418.33	99,512.75
合计	103,887,497.02	16,587,658.54	97,208,965.51	15,466,423.79

**(2) 未经抵销的递延所得税负债**

单位：元

项目	期末余额		期初余额	
	应纳税暂时性差异	递延所得税负债	应纳税暂时性差异	递延所得税负债
按公允价值模式计量的投资性房地产	908,335,580.71	136,573,029.64	861,636,850.94	129,527,776.98
其他	22,493,744.58	3,509,593.44		
合计	930,829,325.29	140,082,623.08	861,636,850.94	129,527,776.98

**(3) 以抵销后净额列示的递延所得税资产或负债**

单位：元

项目	递延所得税资产和负债 期末互抵金额	抵销后递延所得税资产 或负债期末余额	递延所得税资产和负债 期初互抵金额	抵销后递延所得税资产 或负债期初余额
递延所得税资产		16,587,658.54		15,466,423.79
递延所得税负债		140,082,623.08		129,527,776.98

**(4) 未确认递延所得税资产明细**

单位：元

项目	期末余额	期初余额



可抵扣亏损	149,928,566.65	92,436,157.32
合计	149,928,566.65	92,436,157.32

## (5) 未确认递延所得税资产的可抵扣亏损将于以下年度到期

单位：元

年份	期末金额	期初金额	备注
2020 年度	3,803,125.40	5,220,989.69	子公司 2015 年度亏损
2021 年度	19,001,483.29	19,040,704.55	子公司 2016 年度亏损
2022 年度	15,073,083.93	16,907,480.24	子公司 2017 年度亏损
2023 年度	31,403,726.58	31,403,726.58	子公司 2018 年度亏损
2024 年度	19,744,872.06	19,863,256.26	子公司 2019 年度亏损
2025 年度	60,902,275.39		子公司 2020 年度亏损
合计	149,928,566.65	92,436,157.32	--

其他说明：

无

## 20、其他非流动资产

单位：元

项目	期末余额			期初余额		
	账面余额	减值准备	账面价值	账面余额	减值准备	账面价值
预付设备款	47,427,271.58		47,427,271.58	35,757,408.59		35,757,408.59
支付土地款及交易保证金				5,996,853.88		5,996,853.88
预付工程款	6,753,660.11		6,753,660.11	4,621,028.18		4,621,028.18
合计	54,180,931.69		54,180,931.69	46,375,290.65		46,375,290.65

其他说明：

无

## 21、短期借款

## (1) 短期借款分类

单位：元

项目	期末余额	期初余额
信用借款	713,298,931.33	461,154,106.48

合计	713,298,931.33	461,154,106.48
----	----------------	----------------

短期借款分类的说明：

无

## (2) 已逾期未偿还的短期借款情况

本期末已逾期未偿还的短期借款总额为 0.00 元，其中重要的已逾期未偿还的短期借款情况如下：

单位：元

借款单位	期末余额	借款利率	逾期时间	逾期利率
------	------	------	------	------

其他说明：

无

## 22、应付票据

单位：元

种类	期末余额	期初余额
银行承兑汇票	623,004,957.37	605,387,333.73
合计	623,004,957.37	605,387,333.73

本期末已到期未支付的应付票据总额为 0.00 元。

## 23、应付账款

### (1) 应付账款列示

单位：元

项目	期末余额	期初余额
1 年以内	497,477,267.60	537,967,003.78
1 年以上	100,153,619.55	62,190,460.79
合计	597,630,887.15	600,157,464.57

### (2) 账龄超过 1 年的重要应付账款

单位：元

项目	期末余额	未偿还或结转的原因
广东佛斯伯智能设备有限公司	7,127,586.21	设备款尚未结算完成
重庆中达正建筑工程有限公司	2,526,299.40	工程款尚未结算完成
安徽省皋城建筑工程有限公司	4,114,257.65	工程款尚未结算完成
厦门安能建设有限公司	1,852,282.62	工程款尚未结算完成
江苏农垦盐城建设工程有限公司	1,683,460.80	工程款尚未结算完成

合计	17,303,886.68	--
----	---------------	----

其他说明：

无

## 24、预收款项

### (1) 预收款项列示

单位：元

项目	期末余额	期初余额
1 年以内	183,125.89	662,775.96
1 年以上	338,992.54	
合计	522,118.43	662,775.96

### (2) 账龄超过 1 年的重要预收款项

单位：元

项目	期末余额	未偿还或结转的原因
无		

## 25、合同负债

单位：元

项目	期末余额	期初余额
预收销售货款	10,576,986.95	12,941,099.38
合计	10,576,986.95	12,941,099.38

报告期内账面价值发生重大变动的金额和原因

单位：元

项目	变动金额	变动原因
无		

## 26、应付职工薪酬

### (1) 应付职工薪酬列示

单位：元

项目	期初余额	本期增加	本期减少	期末余额
一、短期薪酬	42,797,650.27	483,922,356.24	480,268,514.66	46,451,491.85
二、离职后福利-设定提	57,691.72	15,271,982.35	15,310,818.75	18,855.32

存计划				
三、辞退福利	269,811.00	899,425.56	1,169,236.56	
合计	43,125,152.99	500,093,764.15	496,748,569.97	46,470,347.17

## (2) 短期薪酬列示

单位：元

项目	期初余额	本期增加	本期减少	期末余额
1、工资、奖金、津贴和补贴	42,218,112.33	439,679,045.16	435,970,409.02	45,926,748.47
2、职工福利费	38,223.55	29,900,952.86	29,748,496.52	190,679.89
3、社会保险费	31,787.96	8,933,582.15	8,935,370.51	29,999.60
其中：医疗保险费	22,553.11	7,481,340.98	7,478,868.83	25,025.26
工伤保险费	9,046.20	338,092.49	342,164.35	4,974.34
生育保险费	188.65	1,114,148.68	1,114,337.33	
4、住房公积金	12,468.00	5,282,640.17	5,295,108.17	
5、工会经费和职工教育经费	497,058.43	126,135.90	319,130.44	304,063.89
合计	42,797,650.27	483,922,356.24	480,268,514.66	46,451,491.85

## (3) 设定提存计划列示

单位：元

项目	期初余额	本期增加	本期减少	期末余额
1、基本养老保险	39,932.25	14,791,090.75	14,827,133.10	3,889.90
2、失业保险费	17,759.47	480,891.60	483,685.65	14,965.42
合计	57,691.72	15,271,982.35	15,310,818.75	18,855.32

其他说明：

无

## 27、应交税费

单位：元

项目	期末余额	期初余额
增值税	14,417,252.97	14,374,543.09
企业所得税	18,867,820.83	20,930,398.56
个人所得税	599,682.36	683,733.82

城市维护建设税	1,405,282.15	869,956.63
教育费附加	1,042,356.99	730,601.71
其他税费	2,834,826.00	1,925,163.92
合计	39,167,221.30	39,514,397.73

其他说明：

无

## 28、其他应付款

单位：元

项目	期末余额	期初余额
其他应付款	33,711,019.14	31,101,251.31
合计	33,711,019.14	31,101,251.31

### (1) 应付利息

单位：元

项目	期末余额	期初余额

重要的已逾期未支付的利息情况：

单位：元

借款单位	逾期金额	逾期原因

其他说明：

无

### (2) 应付股利

单位：元

项目	期末余额	期初余额

其他说明，包括重要的超过 1 年未支付的应付股利，应披露未支付原因：

无

### (3) 其他应付款

#### 1) 按款项性质列示其他应付款

单位：元

项目	期末余额	期初余额
员工报销款	1,965,081.88	2,072,661.86
保证金及押金	17,450,264.52	18,211,572.58

其他	14,295,672.74	8,817,016.87
少数股东借款		2,000,000.00
合计	33,711,019.14	31,101,251.31

## 2) 账龄超过 1 年的重要其他应付款

单位：元

项目	期末余额	未偿还或结转的原因
深圳市鑫华南投资发展有限公司	1,429,446.00	保证金
中核华泰建设有限公司	1,000,000.00	保证金
徐宇波	647,100.00	保证金
深圳世纪摇篮科技有限公司	500,000.00	保证金
合计	3,576,546.00	--

其他说明

无

## 29、一年内到期的非流动负债

单位：元

项目	期末余额	期初余额
一年内到期的长期借款	2,000,000.00	
合计	2,000,000.00	

其他说明：

无

## 30、其他流动负债

单位：元

项目	期末余额	期初余额
待转销项税	14,441,563.56	8,908,704.44
合计	14,441,563.56	8,908,704.44

短期应付债券的增减变动：

单位：元

债券名称	面值	发行日期	债券期限	发行金额	期初余额	本期发行	按面值计提利息	溢折价摊销	本期偿还	期末余额

其他说明：

无

### 31、长期借款

#### (1) 长期借款分类

单位：元

项目	期末余额	期初余额
信用借款	27,037,881.25	
合计	27,037,881.25	0.00

长期借款分类的说明：

无

其他说明，包括利率区间：

无

### 32、递延收益

单位：元

项目	期初余额	本期增加	本期减少	期末余额	形成原因
政府补助	100,412,297.38	32,360.00	5,579,658.41	94,864,998.97	
合计	100,412,297.38	32,360.00	5,579,658.41	94,864,998.97	--

涉及政府补助的项目：

单位：元

负债项目	期初余额	本期新增补助金额	本期计入营业外收入金额	本期计入其他收益金额	本期冲减成本费用金额	其他变动	期末余额	与资产相关/与收益相关
1. 2013 年市战略性新兴产业专项资金资助项目	1,426,422.57			300,000.00			1,126,422.57	与资产相关
2. 投资项目发展专项资金	488,888.57			66,666.72			422,221.85	与资产相关
3. 深圳家居产品创意设计工程实验室项目	2,658,911.84			429,999.96			2,228,911.88	与资产相关
4. 2010 年代金属复合工艺技改项目拨款	510,000.00			200,000.00			310,000.00	与资产相关
5. 实现自动	550,000.00			550,000.00				与资产相关

一体化包装生产线的工艺创新项目								
6. 废纸循环纸浮雕 3D 印刷产品产业化及市场推广项目	850,000.00						850,000.00	与资产相关
7. 环保立体代金属高档包装项目研发	410,000.00						410,000.00	与资产相关
8. 微纳结构材料高端印刷文化工程实验室	500,000.00						500,000.00	与资产相关
9. 招商引资固定资产投资补助	45,361,111.11			1,533,333.32			43,827,777.79	与资产相关
10. 降低 VOC 排放的绿色印刷关键技术研究	3,000,000.00			1,564,503.88			1,435,496.12	与资产相关
11. 产业发展引导资金	31,604,900.00			790,122.50			30,814,777.50	与资产相关
12. 长沙投资补助	5,390,000.00			110,000.04			5,279,999.96	与资产相关
13. 招商引资专项扶持资金	6,145,000.00						6,145,000.00	与资产相关
14. 宿迁投资补助	1,517,063.29			32,335.32			1,484,727.97	与资产相关
15. 泸州市生态环境局补助设备安装		32,360.00		2,696.67			29,663.33	与资产相关
合计：	100,412,297.38	32,360.00		5,579,658.41			94,864,998.97	

其他说明：

无



## 33、股本

单位：元

	期初余额	本次变动增减(+、-)					期末余额
		发行新股	送股	公积金转股	其他	小计	
股份总数	1,531,323,685.00						1,531,323,685.00

其他说明：

无

## 34、资本公积

单位：元

项目	期初余额	本期增加	本期减少	期末余额
资本溢价（股本溢价）	1,243,220,158.45			1,243,220,158.45
合计	1,243,220,158.45			1,243,220,158.45

其他说明，包括本期增减变动情况、变动原因说明：

无

## 35、其他综合收益

单位：元

项目	期初余额	本期发生额						期末余额
		本期所得税前发生额	减：前期计入其他综合收益当期转入损益	减：前期计入其他综合收益当期转入留存收益	减：所得税费用	税后归属于母公司	税后归属于少数股东	
二、将重分类进损益的其他综合收益	513,420,293.10	-2,020,712.67			2,209,706.99	-4,230,419.66		509,189,873.44
外币财务报表折算差额	8,173,907.74	-16,752,092.57				-16,752,092.57		-8,578,184.83
其他	505,246,385.36	14,731,379.90			2,209,706.99	12,521,672.91		517,768,058.27
其他综合收益合计	513,420,293.10	-2,020,712.67			2,209,706.99	-4,230,419.66		509,189,873.44

其他说明，包括对现金流量套期损益的有效部分转为被套期项目初始确认金额调整：

无

### 36、盈余公积

单位：元

项目	期初余额	本期增加	本期减少	期末余额
法定盈余公积	183,555,178.53	61,529,625.65		245,084,804.18
合计	183,555,178.53	61,529,625.65		245,084,804.18

盈余公积说明，包括本期增减变动情况、变动原因说明：

本期增加的盈余公积为：依据公司法规定，按照净利润的10%提取的法定盈余公积。

### 37、未分配利润

单位：元

项目	本期	上期
调整前上期末未分配利润	1,676,028,446.38	1,466,366,406.97
调整期初未分配利润合计数（调增+，调减-）	8,004,193.51	-5,154,043.21
调整后期初未分配利润	1,684,032,639.89	1,461,212,363.76
加：本期归属于母公司所有者的净利润	194,089,809.75	535,279,249.14
减：提取法定盈余公积	61,529,625.65	19,352,472.73
应付普通股股利	509,930,787.10	306,264,737.00
其他	555,561.95	
期末未分配利润	1,306,106,474.94	1,670,874,403.17

调整期初未分配利润明细：

- 1)、由于《企业会计准则》及其相关新规定进行追溯调整，影响期初未分配利润 0.00 元。
- 2)、由于会计政策变更，影响期初未分配利润 13,158,236.72 元。
- 3)、由于重大会计差错更正，影响期初未分配利润 0.00 元。
- 4)、由于同一控制导致的合并范围变更，影响期初未分配利润 0.00 元。
- 5)、其他调整合计影响期初未分配利润 0.00 元。

### 38、营业收入和营业成本

单位：元

项目	本期发生额		上期发生额	
	收入	成本	收入	成本
主营业务	3,262,555,838.38	2,545,360,245.71	3,287,349,427.25	2,296,316,817.68
其他业务	102,706,214.45	21,433,438.10	104,783,204.38	7,793,394.56
合计	3,365,262,052.83	2,566,793,683.81	3,392,132,631.63	2,304,110,212.24

经审计扣除非经常损益前后净利润孰低是否为负值

□ 是 √ 否

收入相关信息：

单位：元

合同分类	分部 1	分部 2		合计
其中：				
其中：				
其中：				
其中：				
其中：				
其中：				
其中：				

与履约义务相关的信息：

无

与分摊至剩余履约义务的交易价格相关的信息：

本报告期末已签订合同、但尚未履行或尚未履行完毕的履约义务所对应的收入金额为 0.00 元，其中，元预计将于年度确认收入，元预计将于年度确认收入，元预计将于年度确认收入。

其他说明

无

### 39、税金及附加

单位：元

项目	本期发生额	上期发生额
城市维护建设税	5,351,098.34	8,219,099.40
教育费附加	4,225,178.57	6,692,423.03
房产税	10,301,527.83	9,718,904.67
土地使用税	7,735,673.03	7,144,093.23
车船使用税	45,743.88	45,175.90
印花税	2,007,130.86	2,144,047.13
其他	178,900.55	424,396.77
合计	29,845,253.06	34,388,140.13

其他说明：

无

### 40、销售费用

单位：元

项目	本期发生额	上期发生额
办公费	7,784,993.91	5,918,537.49
差旅费	5,400,945.98	6,363,219.90
交际应酬费	59,062,996.03	51,889,102.91
销售人员工资	49,178,218.72	47,147,502.89
销售人员社保	2,078,176.24	3,077,648.38
销售人员福利费	1,889,687.99	1,412,836.92
运输费用		84,823,664.99
其他费用	20,349,612.46	13,861,261.33
汽车费用	5,537,589.16	4,103,981.11
报关费	9,124,137.47	5,640,871.88
折旧费	384,428.83	252,573.06
通讯费	14,348.42	9,883.97
租金及管理费	9,254,263.00	8,171,386.88
业务宣传费	1,929,242.17	1,272,864.00
VMI 服务费	2,672,075.23	4,624,690.68
维修费	29,813.80	263,661.39
佣金	2,441,997.65	3,355,844.41
合计	177,132,527.06	242,189,532.19

其他说明：

注：根据新收入准则及应用指南和财政部会计准则委员会2019年12月14日发布《收入准则应用案例——运输服务》解释，公司对于包装产品销售活动中在商品控制权转移给客户之前发生的属履行合同而从事的活动产生的直接相关成本应作为合同履约成本，公司于2020年1月1日起首次执行新收入准则后发生对应产品销售合同发生的运输费用109,782,112.96元计入主营业务成本。

#### 41、管理费用

单位：元

项目	本期发生额	上期发生额
办公费	3,021,852.79	2,807,082.49
差旅费	3,756,334.35	5,523,118.24
业务招待费	8,680,729.44	4,746,972.24
管理人员工资	100,004,965.30	83,595,985.61
管理人员社保	5,054,346.09	6,283,444.13
管理人员福利费	9,869,223.06	9,397,655.07
工会费用	841,587.44	771,599.48

其他支出	11,446,615.76	18,915,428.44
汽车费用	3,400,340.55	4,089,779.24
电话费	2,250,836.67	1,637,623.43
租金及管理费	11,172,903.24	8,564,035.53
低值易耗品	8,333,786.84	4,745,295.32
折旧费	19,196,677.84	18,420,675.41
水电费	4,318,654.05	4,168,445.04
财产保险费	1,836,419.49	1,579,818.48
无形资产摊销	12,403,286.27	11,710,059.81
证券费	446,935.59	570,037.11
维修费	4,983,650.89	9,608,010.57
培训费	715,927.81	166,971.81
行业协会费	1,102,614.70	282,315.12
董事会费用	362,215.20	258,178.28
咨询顾问费	5,282,727.20	5,670,390.88
长期待摊费用摊销	10,868,612.55	5,264,587.33
环境绿化费	1,870,591.73	2,476,298.43
合计	231,221,834.85	211,253,807.49

其他说明：

无

## 42、研发费用

单位：元

项目	本期发生额	上期发生额
材料费	82,774,344.57	90,404,681.85
职工薪酬	53,534,973.77	50,565,603.11
折旧费	2,154,377.96	2,010,664.92
其他费用	4,676,101.59	4,410,213.34
合计	143,139,797.89	147,391,163.22

其他说明：

无

## 43、财务费用

单位：元

项目	本期发生额	上期发生额
利息费用	19,281,531.67	17,480,112.59
减：利息收入	16,321,437.28	13,048,320.60
汇兑损失	57,656,089.98	28,007,845.20
减：汇兑收入	20,227,573.82	29,889,521.86
手续费	4,447,346.62	4,367,375.84
其他		
合计	44,835,957.17	6,917,491.17

其他说明：

无

#### 44、其他收益

单位：元

产生其他收益的来源	本期发生额	上期发生额
2013 年市战略性新兴产业专项资金资助项目	300,000.00	300,000.00
深圳家居产品创意设计工程实验室项目	429,999.96	429,999.96
深圳市监督管理局第一批专利资助费		20,000.00
投资项目发展专项资金	66,666.72	66,666.72
2010 年代金属复合工艺技改项目	200,000.00	200,000.00
深圳市科技创新委员会企业研发资助款	1,108,000.00	1,539,000.00
个人所得税手续费返还款	208,240.26	175,536.05
稳岗补贴	3,203,603.36	1,146,239.27
深圳市经济贸易和信息化委员会出口信用保险保费资助		275,000.00
光明区发展和财政局研发投入资助项目		712,000.00
高技能人才培训项目补助款		200,000.00
深圳市光明区财政局光明区 2019 年经济发展专项资金		300,000.00
光明财政局 2018 年度企业研发投入资助奖励项目		620,000.00
光明区科技创新局 2018 年高新技术产业化资助项目		248,000.00
深圳市市场监督管理局《企业知识产权管理规范》资助		27,000.00
深圳市人居环境委员会大气环境质量提		232,758.00

升补贴		
2019 年第 9 批退新型墙体材料专项基金		203,225.10
东莞市工业和信息化局 2019 年-自动化项目	2,108,000.00	1,138,400.00
东莞市经济和信息化局 2018 年倍增-智能改造项目		300,000.00
东莞市工业和信息化局 2019 年-智能改造项目		4,500,000.00
美之兰小升规项目	100,000.00	100,000.00
沙坪坝经信委项目补助资金		230,000.00
招商引资固定资产投资补助	1,533,333.32	638,888.89
宿迁投资补助	32,335.32	29,640.71
泗洪市场监督管理局专利补助		1,000.00
退税款		75,471.82
长沙投资补助	110,000.04	110,000.00
降低 VOC 排放的绿色印刷关键技术研究	1,564,503.88	
税务三代手续费	62,278.61	
深圳市商务局温桃润 2019 年 1-5 月出口信用保险保费资助	158,681.00	
深圳市光明区财政局出口信用保险保费资助	151,000.00	
2020 年工业互联网发展扶持计划资助项目	260,000.00	
吸纳建档立卡人员一次性补贴	20,000.00	
高技能人才 VA000032020 年岗前培训补贴深圳市光明区第 88 批培训项目补助款	18,400.00	
深圳市光明区人力资源局职工培训补贴九、十批	772,800.00	
深圳市光明区财政局光明区 2020 年经济发展专项资金	500,000.00	
深圳市市场和质量监督管理委员会 2018 年专利申请资助	9,000.00	
10-00515 毕业生实习补助款	14,820.00	
深圳市社会保险基金管理局失业保险费返还	1,585,474.24	
建行收东莞市工业和信息化局 2019 年-清洁生产奖励	100,000.00	

2018 年度工程技术研究中心和重点实验室项目资助经费	400,000.00	
桥头镇财政分局倍增计划奖励资助	200,000.00	
吴江经济技术开发区经发局 2020 年度吴江第一批专利专项资助经费	22,500.00	
吴江经济技术开发区经发局款项	2,465,600.00	
政府 2019 年度吴江经济技术开发区智能工业高质量发展项目奖励资金（机器换人）	195,700.00	
政府苏州吴江人力资源和社保局支付的一次性吸纳就业补贴	3,000.00	
沙坪坝经信委项目补助资金	1,190,000.00	
东莞市工业和信息化局 2019 年-清洁生产	50,000.00	
财政局高新证书补贴	59,900.00	
财政局企业职工适岗培训补贴	59,000.00	
崇州市新经济和科技局疫情电费补贴	7,339.80	
2018 年产业发展引导资金	790,122.50	
美盈森习水精品包装智能制造项目（遵义市财政国库 2020 年十大产业振兴专项资金）	1,000,000.00	
实现自动一体化包装生产线项目	550,000.00	
泸州市生态环境设备补助	2,696.67	
泸州市纳溪区就业服务局 2020 年 10 月代训培训补贴	43,000.00	
残疾人就业管理中心 2020 年按比例安排残疾人补助	22,680.00	
洋河新区财政局发放以工代训补贴	93,375.00	
2020 年市中小企业（民营经济）发展专项资金	5,000,000.00	
2019 年市级推动外贸可持续发展项目资金	6,000.00	
企业新招用员工一次性吸纳就业补贴	342,000.00	
企业职工适岗培训补贴	939,000.00	
合计	28,059,050.68	13,818,826.52



#### 45、投资收益

单位：元

项目	本期发生额	上期发生额
权益法核算的长期股权投资收益	2,150,032.34	1,328,554.67
处置长期股权投资产生的投资收益		-1,218,546.30
理财产品收益	11,713,711.86	15,900,379.62
合计	13,863,744.20	16,010,387.99

其他说明：

无

#### 46、公允价值变动收益

单位：元

产生公允价值变动收益的来源	本期发生额	上期发生额
按公允价值计量的投资性房地产	34,880,500.82	153,583,500.61
合计	34,880,500.82	153,583,500.61

其他说明：

无

#### 47、信用减值损失

单位：元

项目	本期发生额	上期发生额
其他应收款坏账损失	-73,432.42	7,417.72
应收账款坏账损失	-801,625.31	-9,723,184.75
合计	-875,057.73	-9,715,767.03

其他说明：

无

#### 48、资产减值损失

单位：元

项目	本期发生额	上期发生额
二、存货跌价损失及合同履约成本减值损失	-8,958,823.11	-2,891,526.70
合计	-8,958,823.11	-2,891,526.70

其他说明：

无

## 49、资产处置收益

单位：元

资产处置收益的来源	本期发生额	上期发生额
固定资产处置利得（损失以“-”填列）	-33,150.46	44,323.11
合计	-33,150.46	44,323.11

## 50、营业外收入

单位：元

项目	本期发生额	上期发生额	计入当期非经常性损益的金 额
政府补助	1,458,047.66	2,410,261.03	1,458,047.66
固定资产损坏报废利得	66,876.11	25,428.32	66,876.11
其他	1,624,396.34	2,103,611.92	1,624,396.34
合计	3,149,320.11	4,539,301.27	3,149,320.11

计入当期损益的政府补助：

单位：元

补助项目	发放主体	发放原因	性质类型	补贴是否影 响当年盈亏	是否特殊补 贴	本期发生金 额	上期发生金 额	与资产相关/ 与收益相关
招用困难群 体社保补贴 和招用奖励	光明区统战 和社会建设 局	奖励	因符合地方 政府招商引 资等地方性 扶持政策而 获得的补助	否	否	106,383.66	216,311.03	与收益相关
国家高新技 术企业认定 市级奖补资 金	深圳市光明 区财政局	奖励	因符合地方 政府招商引 资等地方性 扶持政策而 获得的补助	否	否		30,000.00	与收益相关
科技创新奖 励经费	吴江经济技 术开发区科 技局	奖励	因研究开发、 技术更新及 改造等获得 的补助	否	否		20,000.00	与收益相关
高质量发展 经济工作先 进奖励	吴江经济技 术开发区经 发局	奖励	因符合地方 政府招商引 资等地方性 扶持政策而 获得的补助	否	否		1,268,100.00	与收益相关
招用建卡贫	沙坪坝财政	奖励	因符合地方	否	否	72,150.00	83,850.00	与收益相关

困户税费减免	局		政府招商引资等地方性扶持政策而获得的补助					
安全生产文明施工奖	宁乡经开区管理委员会	奖励	因符合地方政府招商引资等地方性扶持政策而获得的补助	否	否		10,000.00	与收益相关
招商引资奖励款	西安经济技术开发区管理委员会	奖励	因符合地方政府招商引资等地方性扶持政策而获得的补助	否	否		192,000.00	与收益相关
飞地园区企业贡献奖	泸州市纳溪区人民政府	奖励	因符合地方政府招商引资等地方性扶持政策而获得的补助	否	否		550,000.00	与收益相关
台阶奖励	泸州纳溪区经济信息科学技术局	奖励	因符合地方政府招商引资等地方性扶持政策而获得的补助	否	否		40,000.00	与收益相关
防疫补助	东莞市财政局	奖励	因符合地方政府招商引资等地方性扶持政策而获得的补助	否	否	143,400.00		与收益相关
财政补助	东莞市财政局	奖励	因符合地方政府招商引资等地方性扶持政策而获得的补助	否	否	292,000.00		与收益相关
非公经济扶持资金	东莞市财政局	奖励	因符合地方政府招商引资等地方性扶持政策而获得的补助	否	否	100,000.00		与收益相关
东莞市高企资助奖励	东莞市科技局	奖励	因符合地方政府招商引资等地方性	否	否	20,000.00		与收益相关

			扶持政策而获得的补助					
暖企八条奖励资金	吴江经济技术开发区经发局	奖励	因符合地方政府招商引资等地方性扶持政策而获得的补助	否	否	300,000.00		与收益相关
智能制造项目奖	宁乡经济技术开发区管理委员会	奖励	因符合地方政府招商引资等地方性扶持政策而获得的补助	否	否	120,000.00		与收益相关
智能制造试点补贴	宁乡经济技术开发区管理委员会	奖励	因符合地方政府招商引资等地方性扶持政策而获得的补助	否	否	20,000.00		与收益相关
专项资金(增量奖)	宁乡经济技术开发区管理委员会	奖励	因符合地方政府招商引资等地方性扶持政策而获得的补助	否	否	29,057.00		与收益相关
园区开放型经济政策奖励	宁乡经济技术开发区管理委员会	奖励	因符合地方政府招商引资等地方性扶持政策而获得的补助	否	否	79,057.00		与收益相关
积极扩大进口规模奖励.	六安经济技术开发区管委会	奖励	因符合地方政府招商引资等地方性扶持政策而获得的补助	否	否	23,000.00		与收益相关
2019 年农产品加工规上企业奖补资金.	六安经济技术开发区管委会	奖励	因符合地方政府招商引资等地方性扶持政策而获得的补助	否	否	100,000.00		与收益相关
2020 年暂缓返回龙华复工企业补贴	深圳市龙华区人力资源局	奖励	因符合地方政府招商引资等地方性扶持政策而获得的补助	否	否	1,000.00		与收益相关

2019 年度产业转型升级先进单位奖励	洋河新区经济发展和改革局	奖励	因符合地方政府招商引资等地方性扶持政策而获得的补助	否	否	50,000.00		与收益相关
其他奖励款	合江县政府	奖励	因符合地方政府招商引资等地方性扶持政策而获得的补助	否	否	2,000.00		与收益相关
合计						1,458,047.66	2,410,261.03	

其他说明：

无

## 51、营业外支出

单位：元

项目	本期发生额	上期发生额	计入当期非经常性损益的金额
对外捐赠	1,103,880.00	252,000.00	1,103,880.00
其他	15,688,489.06	4,388,103.55	15,688,489.06
固定资产损坏报废损失	185,903.74	753,410.79	185,903.74
合计	16,978,272.80	5,393,514.34	16,978,272.80

其他说明：

无

## 52、所得税费用

### (1) 所得税费用表

单位：元

项目	本期发生额	上期发生额
当期所得税费用	28,880,929.62	62,330,803.92
递延所得税费用	7,212,421.06	22,946,194.61
合计	36,093,350.68	85,276,998.53

### (2) 会计利润与所得税费用调整过程

单位：元

项目	本期发生额

利润总额	225,400,310.70
按法定/适用税率计算的所得税费用	33,810,046.60
子公司适用不同税率的影响	686,706.26
调整以前期间所得税的影响	1,526,521.96
不可抵扣的成本、费用和损失的影响	10,260,527.22
使用前期未确认递延所得税资产的可抵扣亏损的影响	-1,327,996.75
本期未确认递延所得税资产的可抵扣暂时性差异或可抵扣亏损的影响	10,918,976.89
政策优惠	-4,144,239.91
研发费用加计扣除	-15,637,191.59
所得税费用	36,093,350.68

其他说明

无

### 53、其他综合收益

详见附注七、合并财务报表项目注释 35。

### 54、现金流量表项目

#### (1) 收到的其他与经营活动有关的现金

单位：元

项目	本期发生额	上期发生额
政府补助	26,095,177.43	24,037,039.56
利息收入	15,370,147.52	13,048,320.60
租赁收入	25,368,375.27	18,794,015.44
押金、定金及保证金	9,275,175.18	16,798,985.72
其他	9,941,227.47	8,552,088.53
合计	86,050,102.87	81,230,449.85

收到的其他与经营活动有关的现金说明：

无

#### (2) 支付的其他与经营活动有关的现金

单位：元

项目	本期发生额	上期发生额
招待费差旅费办公费	68,536,507.54	73,005,686.95

汽车费用	3,047,462.17	7,738,351.61
报关费用	14,520,089.51	5,655,064.02
通讯费	1,201,512.91	1,556,664.55
修理费	4,587,100.25	8,629,100.21
财产保险费	2,524,480.45	1,542,623.28
经营租赁及仓储管理等支出	35,403,081.79	25,003,282.81
咨询及会务等	4,713,403.82	8,164,293.90
其他	20,576,600.74	29,862,211.55
手续费	6,406,605.65	4,367,375.84
公司内部员工借支	33,917,047.35	41,575,829.51
押金、保证金	21,158,054.01	35,236,712.04
合计	216,591,946.19	242,337,196.27

支付的其他与经营活动有关的现金说明：

无

### (3) 收到的其他与投资活动有关的现金

单位：元

项目	本期发生额	上期发生额
无		

收到的其他与投资活动有关的现金说明：

无

### (4) 支付的其他与投资活动有关的现金

单位：元

项目	本期发生额	上期发生额
定期存款	118,835,256.64	34,583,200.96
合计	118,835,256.64	34,583,200.96

支付的其他与投资活动有关的现金说明：

无

### (5) 收到的其他与筹资活动有关的现金

单位：元

项目	本期发生额	上期发生额
收到少数股东往来借款		2,000,000.00

合计		2,000,000.00
----	--	--------------

收到的其他与筹资活动有关的现金说明：

无

#### (6) 支付的其他与筹资活动有关的现金

单位：元

项目	本期发生额	上期发生额
分红派息手续费	236,751.89	139,508.17
保荐费用	500,000.00	
少数股东减资款	38,882,400.00	
归还少数股东往来借款	2,000,000.00	
合计	41,619,151.89	139,508.17

支付的其他与筹资活动有关的现金说明：

无

### 55、现金流量表补充资料

#### (1) 现金流量表补充资料

单位：元

补充资料	本期金额	上期金额
1. 将净利润调节为经营活动现金流量：	--	--
净利润	189,306,960.02	530,600,818.09
加：资产减值准备	9,833,880.84	12,607,293.73
固定资产折旧、油气资产折耗、生产性生物资产折旧	102,179,986.00	83,594,889.69
使用权资产折旧		
无形资产摊销	12,378,060.46	11,866,911.92
长期待摊费用摊销	13,524,119.79	9,987,041.92
处置固定资产、无形资产和其他长期资产的损失（收益以“-”号填列）	33,150.46	-44,323.11
固定资产报废损失（收益以“-”号填列）	119,027.63	727,982.47
公允价值变动损失（收益以“-”号填列）	-34,880,500.82	-153,583,500.61
财务费用（收益以“-”号填列）	56,761,783.00	16,770,410.99
投资损失（收益以“-”号填列）	-13,863,744.20	-16,010,387.99



递延所得税资产减少（增加以“—”号填列）	-1,121,234.75	535,258.08
递延所得税负债增加（减少以“—”号填列）	10,554,846.10	100,160,147.37
存货的减少（增加以“—”号填列）	-94,878,904.33	-64,301,325.43
经营性应收项目的减少（增加以“—”号填列）	348,703,912.42	-146,921,091.67
经营性应付项目的增加（减少以“—”号填列）	-188,761,378.81	55,140,220.87
其他		
经营活动产生的现金流量净额	409,889,963.81	441,130,346.32
2. 不涉及现金收支的重大投资和筹资活动：	--	--
债务转为资本		
一年内到期的可转换公司债券		
融资租入固定资产		
3. 现金及现金等价物净变动情况：	--	--
现金的期末余额	1,091,798,783.99	979,216,548.27
减：现金的期初余额	979,216,548.27	989,511,500.82
加：现金等价物的期末余额		
减：现金等价物的期初余额		
现金及现金等价物净增加额	112,582,235.72	-10,294,952.55

## （2）本期支付的取得子公司的现金净额

单位：元

	金额
其中：	--
其中：	--
其中：	--

其他说明：

无

## （3）本期收到的处置子公司的现金净额

单位：元

	金额

其中：	--
其中：	--
其中：	--

其他说明：

无

#### (4) 现金和现金等价物的构成

单位：元

项目	期末余额	期初余额
一、现金	1,091,798,783.99	979,216,548.27
其中：库存现金	696,904.54	649,502.65
可随时用于支付的银行存款	1,023,941,778.61	912,937,958.76
可随时用于支付的其他货币资金	67,160,100.84	65,629,086.86
三、期末现金及现金等价物余额	1,091,798,783.99	979,216,548.27

其他说明：

无

#### 56、所有者权益变动表项目注释

说明对上年期末余额进行调整的“其他”项目名称及调整金额等事项：

无

#### 57、所有权或使用权受到限制的资产

单位：元

项目	期末账面价值	受限原因
货币资金	124,310,239.73	定期存款及利息 119,347,288.26 元，承兑汇票保证金 4,962,951.47 元；所有权受限制账户被冻结的货币资金为 188,535.11 元。
合计	124,310,239.73	--

其他说明：

无

#### 58、外币货币性项目

##### (1) 外币货币性项目

单位：元

项目	期末外币余额	折算汇率	期末折算人民币余额
货币资金	--	--	256,943,996.19
其中：美元	28,520,305.39	6.5249	186,092,140.63
欧元	253,000.21	8.025	2,030,326.68
港币	733,909.04	0.84164	617,687.20
卢比	14,162,634.00	0.08914	1,262,549.38
泰铢	8,182,971.54	0.21788	1,782,936.63
新台币	2,270,200.00	0.2321	526,911.29
越南盾	228,704,970,473.00	0.000283	64,631,444.39
应收账款	--	--	410,103,964.59
其中：美元	60,610,756.56	6.5249	395,479,125.45
欧元	12,378.99	8.025	99,341.39
港币	8,055,611.24	0.84164	6,779,924.64
新台币	7,453,268.79	0.2321	1,729,896.69
越南盾	21,287,085,747.00	0.000283	6,015,676.42
长期借款	--	--	
其中：美元			
欧元			
港币			
短期借款			119,973,750.00
其中：欧元	14,950,000.00	8.025	119,973,750.00
应付账款			46,407,342.25
其中：美元	690,066.30	6.5249	4,502,613.61
欧元	253,000.00	8.025	2,030,325.00
港币	3,832,656.58	0.84164	3,225,717.09
新台币	6,683,688.00	0.2321	1,551,277.71
越南盾	124,195,767,702.00	0.000283	35,097,408.84

其他说明：

无

(2) 境外经营实体说明，包括对于重要的境外经营实体，应披露其境外主要经营地、记账本位币及选择依据，记账本位币发生变化的还应披露原因。

√ 适用 □ 不适用

境外经营实体	境外主要经营地	记账本位币	选择依据
--------	---------	-------	------

美盈森（香港）国际控股有限公司	中国香港	港币	主要业务以港币计价
台湾美盈森有限公司	中国台湾	新台币	主要业务以新台币计价
MYS GROUP (VIETNAM) COMPANY LIMITED	越南	越南盾	主要业务以越南盾计价
MYS Global Inc	美国加州	美元	主要业务以美元计价
MYS (DONG NAI) PACKAGING TECHNOLOGY COMPANY LIMITED	越南	越南盾	主要业务以越南盾计价
MYS GROUP (VIETNAM) PACKING THCHNOLOGY CO.,LTD	越南	越南盾	主要业务以越南盾计价
MEIDA TECHNOLOGY PACKAGING (THAILAND) CO.LTD	泰国	泰铢	主要业务以泰铢计价
MYS PR INDIAN PRIVATE LIMITED	印度	卢比	主要业务以卢比计价
MYS INDIA PACKAGING TECHNOLOGY PRIVATE LIMITED	印度	卢比	主要业务以卢比计价

## 59、套期

按照套期类别披露套期项目及相关套期工具、被套期风险的定性和定量信息：

无

## 60、政府补助

### （1）政府补助基本情况

单位：元

种类	金额	列报项目	计入当期损益的金额
2013 年市战略性新兴产业专项资金资助项目	1,126,422.57	递延收益	300,000.00
投资项目发展专项资金	422,221.85	递延收益	66,666.72
深圳家居产品创意设计工程实验室项目	2,228,911.88	递延收益	429,999.96
2010 年代金属复合工艺技改	310,000.00	递延收益	200,000.00

项目拨款			
宿迁投资补助	1,484,727.97	递延收益	32,335.32
实现自动一体化包装生产线的工艺创新项目		递延收益	550,000.00
废纸循环纸浮雕 3D 印刷产品产业化及市场推广项目	850,000.00	递延收益	
环保立体代金属高档包装项目研发	410,000.00	递延收益	
微纳结构材料高端印刷文化工程实验室	500,000.00	递延收益	
招商引资固定资产投资补助	43,827,777.79	递延收益	1,533,333.32
降低 VOC 排放的绿色印刷关键技术研究	1,435,496.12	递延收益	1,564,503.88
产业发展引导资金	30,814,777.50	递延收益	790,122.50
长沙投资补助	5,279,999.96	递延收益	110,000.04
招商引资专项扶持资金	6,145,000.00	递延收益	
泸州市生态环境局补助设备安装	29,663.33	递延收益	2,696.67
深圳市科技创新委员会企业研发资助款	1,108,000.00	其他收益	1,108,000.00
个人所得税手续费返还款	208,240.26	其他收益	208,240.26
稳岗补贴	3,203,603.36	其他收益	3,203,603.36
东莞市工业和信息化局 2019 年-自动化项目	2,108,000.00	其他收益	2,108,000.00
美之兰小升规项目	100,000.00	其他收益	100,000.00
税务三代手续费	62,278.61	其他收益	62,278.61
深圳市商务局温桃润 2019 年 1-5 月出口信用保险保费资助	158,681.00	其他收益	158,681.00
深圳市光明区财政局出口信用保险保费资助	151,000.00	其他收益	151,000.00
2020 年工业互联网发展扶持计划资助项目	260,000.00	其他收益	260,000.00
吸纳建档立卡人员一次性补贴	20,000.00	其他收益	20,000.00
高技能人才 VA000032020 年岗前培训补贴深圳市光明区第 88 批培训项目补助款	18,400.00	其他收益	18,400.00

深圳市光明区人力资源局职工培训补贴九、十批	772,800.00	其他收益	772,800.00
深圳市光明区财政局光明区2020年经济发展专项资金	500,000.00	其他收益	500,000.00
深圳市市场和质量监督管理委员会2018年专利申请资助	9,000.00	其他收益	9,000.00
10-00515 毕业生实习补助款	14,820.00	其他收益	14,820.00
深圳市社会保险基金管理局失业保险费返还	1,585,474.24	其他收益	1,585,474.24
建行收东莞市工业和信息化局2019年-清洁生产奖励	100,000.00	其他收益	100,000.00
2018年度工程技术研究中心和重点实验室项目资助经费	400,000.00	其他收益	400,000.00
桥头镇财政分局倍增计划奖励资助	200,000.00	其他收益	200,000.00
吴江经济技术开发区经发局2020年度吴江第一批专利专项资助经费	22,500.00	其他收益	22,500.00
吴江经济技术开发区经发局款项	2,465,600.00	其他收益	2,465,600.00
政府2019年度吴江经济技术开发区智能工业高质量发展项目奖励资金（机器人）	195,700.00	其他收益	195,700.00
政府苏州吴江人力资源和社保局支付的一次性吸纳就业补贴	3,000.00	其他收益	3,000.00
沙坪坝经信委项目补助资金	1,190,000.00	其他收益	1,190,000.00
东莞市工业和信息化局2019年-清洁生产	50,000.00	其他收益	50,000.00
财政局高新证书补贴	59,900.00	其他收益	59,900.00
财政局企业职工适岗培训补贴	59,000.00	其他收益	59,000.00
崇州市新经济和科技局疫情电费补贴	7,339.80	其他收益	7,339.80
美盈森习水精品包装智能制造项目（遵义市财政国库2020年十大产业振兴专项资金）	1,000,000.00	其他收益	1,000,000.00
泸州市纳溪区就业服务局2020年10月代训培训补贴	43,000.00	其他收益	43,000.00

残疾人就业管理中心 2020 年按比例安排残疾人补助	22,680.00	其他收益	22,680.00
洋河新区财政局发放以工代训补贴	93,375.00	其他收益	93,375.00
2020 年市中小企业（民营经济）发展专项资金	5,000,000.00	其他收益	5,000,000.00
2019 年市级推动外贸可持续发展项目资金	6,000.00	其他收益	6,000.00
企业新招用员工一次性吸纳就业补贴	342,000.00	其他收益	342,000.00
企业职工适岗培训补贴	939,000.00	其他收益	939,000.00
招用困难群体社保补贴和招用奖励	106,383.66	营业外收入	106,383.66
招用建卡贫困户税费减免	72,150.00	营业外收入	72,150.00
防疫补助	143,400.00	营业外收入	143,400.00
财政补助	292,000.00	营业外收入	292,000.00
非公经济扶持资金	100,000.00	营业外收入	100,000.00
东莞市科学技术奖励	20,000.00	营业外收入	20,000.00
暖企八条奖励资金	300,000.00	营业外收入	300,000.00
智能制造项目奖	120,000.00	营业外收入	120,000.00
智能制造试点补贴	20,000.00	营业外收入	20,000.00
专项资金（增量奖）	29,057.00	营业外收入	29,057.00
园区开放型经济政策奖励	79,057.00	营业外收入	79,057.00
积极扩大进口规模奖励	23,000.00	营业外收入	23,000.00
2019 年农产品加工规上企业奖补资金	100,000.00	营业外收入	100,000.00
2020 年暂缓返回龙华复工企业补贴	1,000.00	营业外收入	1,000.00
2019 年度产业转型升级先进单位奖励	50,000.00	营业外收入	50,000.00
其他奖励款	2,000.00	营业外收入	53,000.00
合计：	118,802,438.90		29,568,098.34

## （2）政府补助退回情况

适用  不适用

其他说明：

无

## 61、其他

无

## 八、合并范围的变更

### 1、非同一控制下企业合并

#### (1) 本期发生的非同一控制下企业合并

单位：元

被购买方名称	股权取得时点	股权取得成本	股权取得比例	股权取得方式	购买日	购买日的确定依据	购买日至期末被购买方的收入	购买日至期末被购买方的净利润
无								

其他说明：

无

#### (2) 合并成本及商誉

单位：元

合并成本

合并成本公允价值的确定方法、或有对价及其变动的说明：

无

大额商誉形成的主要原因：

无

其他说明：

无

#### (3) 被购买方于购买日可辨认资产、负债

单位：元

	购买日公允价值	购买日账面价值

可辨认资产、负债公允价值的确定方法：

无

企业合并中承担的被购买方的或有负债：

无

其他说明：

无



**(4) 购买日之前持有的股权按照公允价值重新计量产生的利得或损失**

是否存在通过多次交易分步实现企业合并且在报告期内取得控制权的交易

是  否

**(5) 购买日或合并当期期末无法合理确定合并对价或被购买方可辨认资产、负债公允价值的相关说明**

无

**(6) 其他说明**

无

**2、同一控制下企业合并****(1) 本期发生的同一控制下企业合并**

单位：元

被合并方名称	企业合并中取得的权益比例	构成同一控制下企业合并的依据	合并日	合并日的确定依据	合并当期期初至合并日被合并方的收入	合并当期期初至合并日被合并方的净利润	比较期间被合并方的收入	比较期间被合并方的净利润

其他说明：

无

**(2) 合并成本**

单位：元

合并成本

或有对价及其变动的说明：

无

其他说明：

无

**(3) 合并日被合并方资产、负债的账面价值**

单位：元

	合并日	上期期末

企业合并中承担的被合并方的或有负债：

无

其他说明：

无

### 3、反向购买

交易基本信息、交易构成反向购买的依据、上市公司保留的资产、负债是否构成业务及其依据、合并成本的确定、按照权益性交易处理时调整权益的金额及其计算：

无

### 4、处置子公司

是否存在单次处置对子公司投资即丧失控制权的情形

是  否

是否存在通过多次交易分步处置对子公司投资且在本期丧失控制权的情形

是  否

### 5、其他原因的合并范围变动

说明其他原因导致的合并范围变动（如，新设子公司、清算子公司等）及其相关情况：

在上年度财务报告编制的基础上，公司本年度将习水美盈森、涟水美盈森、印度美盈森、印度美盈森技术、深圳文麻纳入合并报表范围。

（1）本期由公司与贵州赤水投资有限责任公司合资设立贵州省习水县美盈森科技有限公司，于2020年01月21日完成办理工商设立登记手续，并取得统一社会信用代码为91520330MA6J9QPUXD的企业法人营业执照；该公司注册资本10000万元，公司持股90%；按照相应的会计报表编制规则，公司本期将习水美盈森纳入合并报表范围。

（2）本期由公司及控股子公司江苏美彩包装有限公司与淮安新港建设有限公司合资设立涟水美盈森智谷科技有限公司，于2020年05月6日完成办理工商设立登记手续，并取得统一社会信用代码为91320826MA21DPTK9Y的企业法人营业执照，该公司注册资本10000万元，公司、江苏美彩包装有限公司、淮安新港建设有限公司持股比例分别为70%、10%、20%；公司持股江苏美彩包装有限公司70%，经综合折算公司持有涟水美盈森77%股权；按照相应的会计报表编制规则，公司本期将涟水美盈森纳入合并报表范围。

（3）本期由公司全资子公司香港美盈森投资10.2万美元，认购MYS PR INDIAN PRIVATE LIMITED公司51%股权；按照相应的会计报表编制规则，公司本期将印度美盈森纳入合并报表范围。

（4）本期由公司全资子公司香港美盈森与公司副总裁冯达昌先生共同在印度设立MYS INDIA PACKAGING TECHNOLOGY PRIVATE LIMITED，印度美盈森技术注册资本为10万卢比（约合9400元人民币），香港美盈森持有印度美盈森技术99.99%的股权，冯达昌先生持有印度美盈森技术0.01%的股权（冯达昌先生仅作为印度美盈森技术0.01%股权的名义持有人，香港美盈森实际持有印度美盈森技术100%股权）；按照相应的会计报表编制规则，公司本期将印度美盈森技术纳入合并报表范围。

（5）本期由公司全资子公司美芯龙与控股子公司文麻生物共同设立深圳市文麻生物科技有限公司，于2020年08月25日完成办理工商设立登记手续，并取得统一社会信用代码为91440300MA5GC2G38U的企业法人营业执照，该公司注册资本1000万元，美芯龙、文麻生物持股比例分别为49%、51%；公司持有文麻生物70%股权，经综合折算公司持有深圳文麻84.7%股权；按照相应的会计报表编制规则，公司本期将深圳文麻纳入合并报表范围。

### 6、其他

无

## 九、在其他主体中的权益

### 1、在子公司中的权益

#### (1) 企业集团的构成

子公司名称	主要经营地	注册地	业务性质	持股比例		取得方式
				直接	间接	
东莞市美盈森环保科技有限公司	广东东莞市	广东东莞市	包装	100.00%		设立
中山市美盈森环保科技有限公司	广东中山市	广东中山市	包装	100.00%		设立
苏州美盈森环保科技有限公司	江苏吴江市	江苏吴江市	包装	100.00%		设立
重庆市美盈森环保包装工程有限公司	中国重庆市	中国重庆市	包装	100.00%		设立
东莞市美芯龙物联网科技有限公司	广东东莞市	广东东莞市	软件	100.00%		设立
美盈森（香港）国际控股有限公司	中国香港	中国香港	贸易	100.00%		设立
成都市美盈森环保科技有限公司	四川崇州市	四川崇州市	包装	100.00%		设立
武汉市美盈森环保科技有限公司	湖北鄂州市	湖北鄂州市	包装	100.00%		设立
四川泸美供应链管理有限公司	四川泸州市	四川泸州市	贸易	100.00%		设立
小美集科技有限公司	广东深圳市	广东深圳市	互联网包装印刷	100.00%		设立
美莲检测有限公司	广东东莞市	广东东莞市	包装印刷行业检测	100.00%		设立
天津美盈森智谷科技有限公司	中国天津市	中国天津市	贸易	100.00%		设立
郑州市美盈森环保科技有限公司	河南新郑市	河南新郑市	包装	100.00%		设立
长沙美盈森智谷科技有限公司	湖南长沙市	湖南长沙市	包装	84.76%		设立

佛山市美盈森绿谷科技有限公司	广东佛山市	广东佛山市	包装	100.00%		设立
中大绿谷实业股份有限公司	广东深圳市	广东深圳市	农业	51.00%		设立
湖南美盈森实业有限公司	湖南岳阳市	湖南岳阳市	包装	92.31%		设立
安徽美盈森智谷科技有限公司	安徽六安市	安徽六安市	包装	89.98%		设立
MYS Global Inc.	美国加州	美国加州	贸易	100.00%		设立
西安美盈森智谷科技有限公司	陕西西安市	陕西西安市	包装	100.00%		设立
福建美盈森环保科技有限公司	福建福清市	福建福清市	包装	100.00%		设立
青岛美盈森智谷科技有限公司	山东青岛市	山东青岛市	包装	100.00%		设立
云南文麻生物科技有限公司	云南文山市	云南文山市	农业、消费	70.00%		设立
贵州省习水县美盈森科技有限公司	贵州省习水县	贵州省习水县	包装	90.00%		设立
涟水美盈森智谷科技有限公司	淮安市涟水县	淮安市涟水县	包装	70.00%	7.00%	设立
深圳市金之彩文化创意有限公司	广东深圳市	广东深圳市	包装	70.00%		收购

在子公司的持股比例不同于表决权比例的说明：

无

持有半数或以下表决权但仍控制被投资单位、以及持有半数以上表决权但不控制被投资单位的依据：

无

对于纳入合并范围的重要的结构化主体，控制的依据：

无

确定公司是代理人还是委托人的依据：

无

其他说明：

无

## (2) 重要的非全资子公司

单位：元

子公司名称	少数股东持股比例	本期归属于少数股东的	本期向少数股东宣告分	期末少数股东权益余额
-------	----------	------------	------------	------------

		损益	派的股利	
深圳市金之彩文化创意有限公司	30.00%	-2,681,037.74		28,933,829.33

子公司少数股东的持股比例不同于表决权比例的说明：

无

其他说明：

无

### (3) 重要非全资子公司的主要财务信息

单位：元

子公司名称	期末余额						期初余额					
	流动资产	非流动资产	资产合计	流动负债	非流动负债	负债合计	流动资产	非流动资产	资产合计	流动负债	非流动负债	负债合计
深圳市金之彩文化创意有限公司	106,967,215.79	57,911,183.29	164,878,399.08	61,800,669.62	3,584,391.30	65,385,060.92	111,267,605.30	61,658,033.19	172,925,638.49	60,158,444.58	4,337,063.29	64,495,507.87

单位：元

子公司名称	本期发生额				上期发生额			
	营业收入	净利润	综合收益总额	经营活动现金流量	营业收入	净利润	综合收益总额	经营活动现金流量
深圳市金之彩文化创意有限公司	116,382,434.01	-8,936,792.46	-8,936,792.46	3,307,696.03	141,642,193.89	-15,737,073.69	-15,737,073.69	12,430,452.21

其他说明：

无

### (4) 使用企业集团资产和清偿企业集团债务的重大限制

无

### (5) 向纳入合并财务报表范围的结构化主体提供的财务支持或其他支持

无

其他说明：

无

## 2、在子公司的所有者权益份额发生变化且仍控制子公司的交易

### (1) 在子公司所有者权益份额发生变化的情况说明

无

### (2) 交易对于少数股东权益及归属于母公司所有者权益的影响

单位：元

--	--

其他说明

无

## 3、在合营安排或联营企业中的权益

### (1) 重要的合营企业或联营企业

合营企业或联营企业名称	主要经营地	注册地	业务性质	持股比例		对合营企业或联营企业投资的会计处理方法
				直接	间接	
浙江甲骨文超级码科技股份有限公司	浙江杭州市	浙江杭州市	区块链防伪溯源营销、农业信息化、质量安全体系化与数字智能化技术服务的服务商	10.00%		权益法

在合营企业或联营企业的持股比例不同于表决权比例的说明：

无

持有 20%以下表决权但具有重大影响，或者持有 20%或以上表决权但不具有重大影响的依据：

根据浙江甲骨文超级码科技股份有限公司股东协议，甲骨文超级码董事会成员为5人，公司有权提名1人担任甲骨文超级码公司董事；按照会计准则，属于重大影响的权益性投资即联营企业投资，采用权益法核算。

### (2) 重要合营企业的主要财务信息

单位：元

	期末余额/本期发生额	期初余额/上期发生额

其他说明

无

**(3) 重要联营企业的主要财务信息**

单位：元

	期末余额/本期发生额	期初余额/上期发生额
流动资产	176,798,907.13	137,745,828.85
非流动资产	8,071,931.85	7,112,222.36
资产合计	184,870,838.98	144,858,051.21
流动负债	79,115,210.57	60,350,725.59
非流动负债	262,800.00	420,487.15
负债合计	79,378,010.57	60,771,212.74
少数股东权益	-786,611.14	-732,277.65
归属于母公司股东权益	106,279,439.55	84,819,116.12
按持股比例计算的净资产份额	10,627,943.96	8,481,911.61
对联营企业权益投资的账面价值	33,878,587.01	31,728,554.67
营业收入	125,364,071.38	121,241,587.03
净利润	21,445,989.94	16,856,284.50
综合收益总额	21,445,989.94	16,856,284.50

其他说明

无

**(4) 不重要的合营企业和联营企业的汇总财务信息**

单位：元

	期末余额/本期发生额	期初余额/上期发生额
合营企业：	--	--
下列各项按持股比例计算的合计数	--	--
联营企业：	--	--
下列各项按持股比例计算的合计数	--	--

其他说明

无

**(5) 合营企业或联营企业向本公司转移资金的能力存在重大限制的说明**

无

**(6) 合营企业或联营企业发生的超额亏损**

单位：元

合营企业或联营企业名称	累积未确认前期累计的损失	本期未确认的损失（或本期分享的净利润）	本期末累积未确认的损失
-------------	--------------	---------------------	-------------

其他说明

无

**(7) 与合营企业投资相关的未确认承诺**

无

**(8) 与合营企业或联营企业投资相关的或有负债**

无

**4、重要的共同经营**

共同经营名称	主要经营地	注册地	业务性质	持股比例/享有的份额	
				直接	间接

在共同经营中的持股比例或享有的份额不同于表决权比例的说明：

无

共同经营为单独主体的，分类为共同经营的依据：

无

其他说明

无

**5、在未纳入合并财务报表范围的结构化主体中的权益**

未纳入合并财务报表范围的结构化主体的相关说明：

无

**6、其他**

无

**十、与金融工具相关的风险**

本公司的主要金融工具包括股权投资、应收账款、应付账款等，各项金融工具的详细情况已于相关附注内披露。与这些金融工具有关的风险，以及本公司为降低这些风险所采取的风险管理政策如下所述。本公司管理层对这些风险敞口进行管理和监控以确保将上述风险控制在限定的范围之内。

本公司采用敏感性分析技术分析风险变量的合理、可能变化对当期损益或股东权益可能产生的影响。由于任何风险变量



很少孤立地发生变化，而变量之间存在的相关性对某一风险变量的变化的最终影响金额将产生重大作用，因此下述内容是在假设每一变量的变化是在独立的情况下进行的。

#### （一）风险管理目标和政策

本公司从事风险管理的目标是在风险和收益之间取得适当的平衡，将风险对本公司经营业绩的负面影响降低到最低水平，使股东及其其他权益投资者的利益最大化。基于该风险管理目标，本公司风险管理的基本策略是确定和分析本公司所面临的各种风险，建立适当的风险承受底线和进行风险管理，并及时可靠地对各种风险进行监督，将风险控制在限定的范围之内。

##### 1. 市场风险

###### （1）外汇风险

外汇风险指因汇率变动产生损失的风险。本公司承受外汇风险主要与港币、美元、台币、越南盾、泰铢、卢比及欧元有关，除本公司及几个下属子公司以港币、台币、美元、越南盾、泰铢、卢比进行采购与销售外，本公司的其他主要业务活动以人民币计价结算。于2020年12月31日，除下表所述资产或负债为美元、港币、新台幣、越南盾、泰铢、卢比及欧元余额外，本公司的资产及负债均为人民币余额。该等外币余额的资产和负债产生的外汇风险可能对本公司的经营业绩产生影响。

单位：元

项目	期末数	期初数
现金及现金等价物	256,943,996.19	279,458,869.04
应收账款	410,103,964.59	430,661,342.97
应付账款	46,407,342.25	29,177,245.77
短期借款	119,973,750.00	116,905,812.10

本公司密切关注汇率变动对本公司外汇风险的影响。

外汇风险敏感性分析：

外汇风险敏感性分析假设：所有境外经营净投资套期及现金流量套期均高度有效。在上述假设的基础上，在其他变量不变的情况下，汇率可能发生的合理变动对当期损益和股东权益的税前影响如下：

单位：元

项目	汇率变动	本年度		上年度	
		对利润的影响	对股东权益的影响	对利润的影响	对股东权益的影响
现金及现金等价物	对人民币升值1%	-2,569,439.96	-2,569,439.96	-2,794,588.69	-2,794,588.69
	对人民币贬值1%	2,569,439.96	2,569,439.96	2,794,588.69	2,794,588.69
应收账款	对人民币升值1%	-4,101,039.65	-4,101,039.65	-4,306,613.43	-4,306,613.43
	对人民币贬值1%	4,101,039.65	4,101,039.65	4,306,613.43	4,306,613.43
应付账款	对人民币升值1%	464,073.42	464,073.42	291,772.46	291,772.46
	对人民币贬值1%	-464,073.42	-464,073.42	-291,772.46	-291,772.46
短期借款	对人民币升值1%	1,199,737.50	1,199,737.50	1,169,058.12	1,169,058.12
	对人民币贬值1%	-1,199,737.50	-1,199,737.50	-1,169,058.12	-1,169,058.12

###### （2）利率风险

利率风险，是指金融工具的公允价值或未来现金流量因市场利率变动而发生波动的风险。

本公司面临的利率风险主要来源于银行短期借款。公司通过建立良好的银企关系，对授信额度、授信品种以及授信期限进行合理的设计，保障银行授信额度充足，满足公司各类融资需求。尽管该政策不能使本公司完全避免支付的利率超出现行市场利率的风险，也不能完全消除与利息支付波动相关的现金流量风险，但是管理层认为该政策实现了这些风险之间的合理平衡。

### （3）其他价格风险

本公司无其他价格风险。

## 2.信用风险

截至2020年12月31日，可能引起本公司财务损失的最大信用风险敞口主要来自于合同另一方未能履行付款义务而导致本公司金融资产产生的损失，具体包括：

合并资产负债表中已确认的金融资产的账面金额；对于以公允价值计量的金融工具而言，账面价值反映了其风险敞口，但并非最大风险敞口，其最大风险敞口将随着未来公允价值的变化而改变。

为降低信用风险，本公司设立专门岗位负责确定信用额度、进行信用审批，并执行其他监控程序以确保采取必要的措施回收过期债权；此外，本公司于每个资产负债表日审核每一单项应收款的回收情况，以确保就无法回收的款项计提充分的坏账准备。因此，本公司管理层认为本公司所承担的信用风险已经大为降低。

本公司的流动资金存放在信用评级较高的银行，故流动资金的信用风险较低。

## 3.流动风险

管理流动风险时，本公司管理层认为需要保持充分的现金及现金等价物并对其进行监控，以满足本公司经营需要，并降低现金流量波动的影响。

于资产负债表日，本公司各项金融资产及金融负债以未折现的合同现金流量按到期日列示如下：

单位：元

项目	1年以内	1-2年	2-3年	3年以上	合计
非衍生金融资产					
货币资金	1,216,297,558.83				1,216,297,558.83
应收票据	27,904,386.62				27,904,386.62
应收款项融资	75,720,473.30				75,720,473.30
应收账款	1,170,383,116.83	5,924,846.25	5,406,093.63	24,281,911.99	1,205,995,968.70
预付账款	8,673,813.14	930,028.68	90,815.46	1,014,044.66	10,708,701.94
其他应收款	31,154,351.15	28,086,956.84	4,828,520.70	12,563,302.76	76,633,131.45
合计：	2,530,133,699.87	34,941,831.77	10,325,429.79	37,859,259.41	2,613,260,220.84
非衍生金融负债：					
应付票据	623,004,957.37				623,004,957.37
短期借款	713,298,931.33				713,298,931.33
应付账款	497,477,267.60	78,393,511.15	8,125,241.60	13,634,866.80	597,630,887.15
其他应付款	24,092,567.76	3,422,733.75	2,434,225.48	3,761,492.15	33,711,019.14
合计：	1,857,873,724.06	81,816,244.90	10,559,467.08	17,396,358.95	1,967,645,794.99

## （二）金融资产转移

本公司本报告期未发生与金融资产转移有关的事项。

## 十一、公允价值的披露

### 1、以公允价值计量的资产和负债的期末公允价值

单位：元

项目	期末公允价值			
	第一层次公允价值计量	第二层次公允价值计量	第三层次公允价值计量	合计
一、持续的公允价值计量	--	--	--	--
（一）交易性金融资产			20,047,589.04	20,047,589.04
（三）其他权益工具投资			1,000,000.00	1,000,000.00
（四）投资性房地产		1,491,248,972.58		1,491,248,972.58
1.出租用的土地使用权		39,217,416.00		39,217,416.00
2.出租的建筑物		1,452,031,556.58		1,452,031,556.58
持续以公允价值计量的资产总额		1,491,248,972.58	21,047,589.04	1,512,296,561.62
二、非持续的公允价值计量	--	--	--	--

### 2、持续和非持续第一层次公允价值计量项目市价的确定依据

### 3、持续和非持续第二层次公允价值计量项目，采用的估值技术和重要参数的定性及定量信息

公司已经出租的建筑物、土地均位于经济活跃的城市，根据出租建筑物的实际情况，因所在区域附近交易市场活跃，且易找到类似的案例，故采用市场法进行估值，以公司聘请的评估师出具的评估结果定性和定量。对不易找到交易案例的厂房等，因所在区域附近类似租赁市场较为活跃，故采用收益法进行估值，具体以公司聘请的评估师出具的评估结果定性和定量。

### 4、持续和非持续第三层次公允价值计量项目，采用的估值技术和重要参数的定性及定量信息

（1）交易性金融资产为保本浮动型结构性存款的银行理财产品，以预测收益率预测未来现金流量，不可观察估计值是预期收益率。

（2）其他权益工具投资系本公司持有的非上市公司股权，被投资企业经营环境和经营情况、财务状况未发生重大变化，所以公司按照投资成本作为公允价值的合理估计进行计量。

5、持续的第三层次公允价值计量项目，期初与期末账面价值间的调节信息及不可观察参数敏感性分析

6、持续的公允价值计量项目，本期内发生各层级之间转换的，转换的原因及确定转换时点的政策

7、本期内发生的估值技术变更及变更原因

8、不以公允价值计量的金融资产和金融负债的公允价值情况

9、其他

## 十二、关联方及关联交易

### 1、本企业的母公司情况

母公司名称	注册地	业务性质	注册资本	母公司对本企业的持股比例	母公司对本企业的表决权比例
王海鹏	不适用	不适用	不适用	41.43%	41.43%

本企业的母公司情况的说明

王海鹏先生担任中共美盈森集团股份有限公司委员会书记、公司董事长、东莞市环保包装行业协会会长，并兼任香港美盈森董事、广东佳宝隆科技有限公司董事、中大绿谷董事长兼总经理、美达科技董事。

本企业最终控制方是王海鹏。

其他说明：

无

### 2、本企业的子公司情况

本企业子公司的情况详见附注九、在子公司中的权益之说明。

### 3、本企业合营和联营企业情况

本企业重要的合营或联营企业详见附注九、在合营安排或联营企业中的权益之说明。

本期与本公司发生关联方交易，或前期与本公司发生关联方交易形成余额的其他合营或联营企业情况如下：

合营或联营企业名称	与本企业关系
无	

其他说明

无

### 4、其他关联方情况

其他关联方名称	其他关联方与本企业关系
广东佳宝隆科技有限公司	关联自然人（董事长）控制的法人

东莞市海升科技有限公司	关联自然人（董事长）控制的法人
广州信联智通实业股份有限公司	关联自然人（副董事长）担任董事的法人
南京巨光工贸有限公司	关联自然人（总裁）控制的法人
广东微马体育文化发展有限公司	关联自然人（总裁）担任监事的法人
杭州佰米智能科技发展有限公司	关联自然人（副董事长）担任董事的法人
浙江甲骨文超级码股份有限公司	关联自然人（副董事长）曾担任董事的法人
丽京投资服务有限公司	控股股东及其关系密切的家庭成员合计持股 100%的企业
常富润科技（深圳）有限公司	关联自然人（副总裁）直接控制的法人
常富润企业	关联自然人（副总裁）直接控制的法人
深圳市天威视讯股份有限公司	关联自然人（原独立董事）曾担任独立董事的法人
深圳市捷顺科技实业股份有限公司	关联自然人（原独立董事）担任独立董事的法人
深圳市飞荣达科技股份有限公司	关联自然人（原独立董事）担任独立董事的法人
广东海派律师事务所	关联自然人（原独立董事）担任执行合伙人的法人
华泰期货有限公司	关联自然人（原独立董事）担任独立董事的法人
福建海西金融租赁有限责任公司	关联自然人（原独立董事）担任独立董事的法人
平安证券股份有限公司	关联自然人（原独立董事）担任独立董事的法人
佛山市燃气集团股份有限公司	关联自然人（原独立董事）担任独立董事的法人
欣旺达电子股份有限公司	关联自然人（原董事）担任独立董事的法人
中航三鑫股份有限公司	关联自然人（原独立董事）担任独立董事的法人
深圳市联建光电股份有限公司	关联自然人（原独立董事）担任独立董事的法人
中国（深圳）综合开发研究院	关联自然人（独立董事）担任副院长
方大集团股份有限公司	关联自然人（独立董事）担任独立董事的法人
深圳奥特迅电力设备股份有限公司	关联自然人（独立董事）担任独立董事的法人
深圳市海格物流股份有限公司	关联自然人（独立董事）担任独立董事的法人
成大沿海产业（大连）基金管理有限公司	关联自然人（独立董事）直接控制的法人
深圳市新翔实业发展有限公司	关联自然人（独立董事）直接控制的法人
浙银前源（杭州）资本管理有限公司	关联自然人（独立董事）直接控制的法人
湖南工业大学东莞包装学院	关联自然人（独立董事）担任教授
宝德科技集团股份有限公司	关联自然人（独立董事）担任独立董事的法人
株洲明德教育服务有限责任公司	关联自然人（独立董事）担任总经理的法人
深圳大学会计与财务研究所	关联自然人（原独立董事）担任所长

## 其他说明

其他关联方还包括公司董事、监事、高级管理人员、持股5%以上股东、和与上述关联自然人关系密切的家庭成员及其对外投资的企业。

## 5、关联交易情况

### (1) 购销商品、提供和接受劳务的关联交易

采购商品/接受劳务情况表

单位：元

关联方	关联交易内容	本期发生额	获批的交易额度	是否超过交易额度	上期发生额
广东海派律师事务所	法律服务	191,823.89	220,000.00	否	

出售商品/提供劳务情况表

单位：元

关联方	关联交易内容	本期发生额	上期发生额
广东佳宝隆科技有限公司	销售商品/提供劳务		105,342.22

购销商品、提供和接受劳务的关联交易说明

无

### (2) 关联受托管理/承包及委托管理/出包情况

本公司受托管理/承包情况表：

单位：元

委托方/出包方名称	受托方/承包方名称	受托/承包资产类型	受托/承包起始日	受托/承包终止日	托管收益/承包收益定价依据	本期确认的托管收益/承包收益
无						

关联托管/承包情况说明

无

本公司委托管理/出包情况表：

单位：元

委托方/出包方名称	受托方/承包方名称	委托/出包资产类型	委托/出包起始日	委托/出包终止日	托管费/出包费定价依据	本期确认的托管费/出包费
无						

关联管理/出包情况说明

无

### (3) 关联租赁情况

本公司作为出租方：

单位：元

承租方名称	租赁资产种类	本期确认的租赁收入	上期确认的租赁收入
无			

本公司作为承租方：

单位：元

出租方名称	租赁资产种类	本期确认的租赁费	上期确认的租赁费
无			

关联租赁情况说明

无

#### (4) 关联担保情况

本公司作为担保方

单位：元

被担保方	担保金额	担保起始日	担保到期日	担保是否已经履行完毕
东莞市美盈森环保科技有限公司	70,000,000.00	2019年05月06日	2020年03月17日	是
东莞市美盈森环保科技有限公司	80,000,000.00	2019年07月25日	2020年05月07日	是
东莞市美盈森环保科技有限公司	80,000,000.00	2019年07月25日	2020年05月07日	是
东莞市美盈森环保科技有限公司	97,500,000.00	2019年09月06日	2020年05月07日	是
东莞市美盈森环保科技有限公司	95,000,000.00	2019年09月26日	2020年05月07日	是
东莞市美盈森环保科技有限公司	50,000,000.00	2020年05月20日	2021年05月20日	否
东莞市美盈森环保科技有限公司	115,000,000.00	2020年06月01日	2021年06月01日	否
东莞市美盈森环保科技有限公司	50,000,000.00	2020年06月10日	2021年06月09日	否
东莞市美盈森环保科技有限公司	80,000,000.00	2020年08月14日	2021年08月14日	否
东莞市美盈森环保科技有限公司	75,000,000.00	2020年08月25日	2021年08月25日	否
苏州美盈森环保科技有限公司	70,000,000.00	2019年05月06日	2020年03月17日	是
苏州美盈森环保科技有限公司	50,000,000.00	2019年07月25日	2020年05月07日	是

苏州美盈森环保科技有限公司	78,000,000.00	2020 年 05 月 06 日	2020 年 09 月 05 日	否
重庆市美盈森环保包装工程有限公司	30,000,000.00	2019 年 05 月 06 日	2020 年 03 月 17 日	是
重庆市美盈森环保包装工程有限公司	50,000,000.00	2019 年 07 月 23 日	2020 年 05 月 07 日	是
重庆市美盈森环保包装工程有限公司	30,000,000.00	2019 年 09 月 05 日	2020 年 05 月 07 日	是
重庆市美盈森环保包装工程有限公司	39,000,000.00	2020 年 05 月 06 日	2020 年 09 月 05 日	否
重庆市美盈森环保包装工程有限公司	50,000,000.00	2020 年 07 月 21 日	2021 年 07 月 20 日	否
重庆市美盈森环保包装工程有限公司	30,000,000.00	2020 年 07 月 22 日	2021 年 06 月 11 日	否
重庆市美盈森环保包装工程有限公司	50,000,000.00	2020 年 08 月 14 日	2021 年 08 月 14 日	否
东莞市美芯龙物联网科技有限公司	32,500,000.00	2019 年 09 月 06 日	2020 年 05 月 07 日	是
东莞市美芯龙物联网科技有限公司	25,000,000.00	2020 年 08 月 25 日	2021 年 08 月 25 日	否
东莞市美芯龙物联网科技有限公司	15,000,000.00	2020 年 07 月 10 日	2021 年 06 月 01 日	否
长沙美盈森智谷科技有限公司	30,000,000.00	2020 年 05 月 19 日	2023 年 05 月 13 日	否
长沙美盈森智谷科技有限公司	40,000,000.00	2020 年 05 月 13 日	2022 年 05 月 13 日	否
长沙美盈森智谷科技有限公司	20,000,000.00	2020 年 04 月 21 日	2021 年 04 月 02 日	否

本公司作为被担保方

单位：元

担保方	担保金额	担保起始日	担保到期日	担保是否已经履行完毕
无				

关联担保情况说明

无

### (5) 关联方资金拆借

单位：元

关联方	拆借金额	起始日	到期日	说明



拆入				
无				
拆出				
无				

**(6) 关联方资产转让、债务重组情况**

单位：元

关联方	关联交易内容	本期发生额	上期发生额
无			

**(7) 关键管理人员报酬**

单位：元

项目	本期发生额	上期发生额
关键管理人员报酬	8,122,944.00	6,609,445.00

**(8) 其他关联交易**

无

**6、关联方应收应付款项****(1) 应收项目**

单位：元

项目名称	关联方	期末余额		期初余额	
		账面余额	坏账准备	账面余额	坏账准备
应收账款	广东佳宝隆科技有限公司			28,539.25	1,426.96

**(2) 应付项目**

单位：元

项目名称	关联方	期末账面余额	期初账面余额
无			

**7、关联方承诺**

无

## 8、其他

无

## 十三、股份支付

### 1、股份支付总体情况

适用  不适用

### 2、以权益结算的股份支付情况

适用  不适用

### 3、以现金结算的股份支付情况

适用  不适用

### 4、股份支付的修改、终止情况

无

### 5、其他

无

## 十四、承诺及或有事项

### 1、重要承诺事项

资产负债表日存在的重要承诺

截止2020年12月31日，公司无需要披露的重要承诺事项。

### 2、或有事项

#### (1) 资产负债表日存在的重要或有事项

截止2020年12月31日，公司无需要披露的重要或有事项。

#### (2) 公司没有需要披露的重要或有事项，也应予以说明

公司不存在需要披露的重要或有事项。

### 3、其他

无

## 十五、资产负债表日后事项

### 1、重要的非调整事项

单位：元

项目	内容	对财务状况和经营成果的影响数	无法估计影响数的原因

### 2、利润分配情况

单位：元

### 3、销售退回

无

### 4、其他资产负债表日后事项说明

无

## 十六、其他重要事项

### 1、前期会计差错更正

#### (1) 追溯重述法

单位：元

会计差错更正的内容	处理程序	受影响的各个比较期间报表项目名称	累积影响数
2021年1月5日，公司控股子公司深圳市金之彩文化创意有限公司（以下简称“深圳金之彩”）收到国家税务总局深圳市税务局第三稽查局签发的深税三稽罚（2020）1198号《税务行政处罚决定书》及深税三稽处（2020）2269号《税务处理决定书》，根据上述处理决定书，深圳金之彩应补缴2012年至2014年度增值税、城建税、教	公司于2021年3月8日召开第五届董事会第九次（临时）会议、第五届监事会第八次会议审议通过了《关于前期会计差错更正及追溯调整的议案》	应交税费、未分配利润、少数股东权益	7,362,918.87

育费附加、企业所得税等税费 7,362,918.87 元。根据《企业会计准则第 28 号--会计政策、会计估计变更和差错更正》《公开发行证券的公司信息披露编报规则第 19 号--财务信息的更正及相关披露》等相关规定，公司及深圳金之彩对上述前期差错采用追溯重述法进行了更正，公司相应调整前期合并财务报表			
--	--	--	--

**(2) 未来适用法**

会计差错更正的内容	批准程序	采用未来适用法的原因
无		

**2、债务重组**

无

**3、资产置换****(1) 非货币性资产交换**

无

**(2) 其他资产置换**

无

**4、年金计划**

无

**5、终止经营**

单位：元

项目	收入	费用	利润总额	所得税费用	净利润	归属于母公司所有者的终止经营利润
四川宜美供应链管理有限公司	0.00	-1,104.82	1,104.82	162.80	942.02	850.65

其他说明

2020年12月，本公司的孙公司四川宜美供应链管理有限公司拟申请注销登记，并陆续递交相关注销申请资料，2021年3月26日收到宜宾市市场监督管理局的准予简易注销登记通知书（宜市监）登记内简注核字[2021]第1210号准予简易注销登记。按照相应的会计准则，四川宜美供应链管理有限公司2020年12月31日已处于终止经营状态。

## 6、分部信息

### （1）报告分部的确定依据与会计政策

根据公司的销售特点，公司分为自制产品销售、第三方采购销售两部分，并执行统一会计政策。

### （2）报告分部的财务信息

单位：元

项目	自制品销售	第三采购销售	分部间抵销	合计
一、主营业务收入	2,365,154,616.93	897,401,221.45		3,262,555,838.38
二、主营业务成本	1,816,385,585.79	728,974,659.92		2,545,360,245.71
三、信用减值损失	-634,363.65	-240,694.08		-875,057.73
四、资产减值损失	-6,494,602.05	-2,464,221.06		-8,958,823.11
五、折旧费和摊销费	114,558,046.46			114,558,046.46
六、利润总额	172,467,192.19	52,933,118.51		225,400,310.70
七、所得税费用	27,617,170.68	8,476,180.00		36,093,350.68
八、净利润	144,850,021.51	44,456,938.51		189,306,960.02

### （3）公司无报告分部的，或者不能披露各报告分部的资产总额和负债总额的，应说明原因

无

### （4）其他说明

无

## 7、其他对投资者决策有影响的重要交易和事项

无

## 8、其他

无

## 十七、母公司财务报表主要项目注释

## 1、应收账款

## (1) 应收账款分类披露

单位：元

类别	期末余额					期初余额				
	账面余额		坏账准备		账面价值	账面余额		坏账准备		账面价值
	金额	比例	金额	计提比例		金额	比例	金额	计提比例	
其中：										
按组合计提坏账准备的应收账款	408,836,570.63	100.00%	26,359,005.06	6.45%	382,477,565.57	376,890,546.60	100.00%	27,163,398.92	7.21%	349,727,147.68
其中：										
应收客户款	339,037,977.75	82.93%	26,359,005.06	7.77%	312,678,972.69	366,375,319.37	97.21%	27,163,398.92	7.41%	339,211,920.45
合并范围内关联方往来	69,798,592.88	17.07%			69,798,592.88	10,515,227.23	2.79%			10,515,227.23
合计	408,836,570.63	100.00%	26,359,005.06	6.45%	382,477,565.57	376,890,546.60	100.00%	27,163,398.92	7.21%	349,727,147.68

按单项计提坏账准备：

单位：元

名称	期末余额			
	账面余额	坏账准备	计提比例	计提理由

按组合计提坏账准备：26,359,005.06

单位：元

名称	期末余额		
	账面余额	坏账准备	计提比例
应收客户款	339,037,977.75	26,359,005.06	7.77%
合计	339,037,977.75	26,359,005.06	--

确定该组合依据的说明：

无

按组合计提坏账准备：

单位：元

名称	期末余额		
	账面余额	坏账准备	计提比例

确定该组合依据的说明：

无

按组合计提坏账准备:

单位: 元

名称	期末余额		
	账面余额	坏账准备	计提比例

确定该组合依据的说明:

如是按照预期信用损失一般模型计提应收账款坏账准备, 请参照其他应收款的披露方式披露坏账准备的相关信息:

□ 适用 √ 不适用

按账龄披露

单位: 元

账龄	账面余额
1 年以内 (含 1 年)	392,026,815.45
1 年以内	392,026,815.45
1 至 2 年	6,526,768.70
2 至 3 年	256,297.03
3 年以上	10,026,689.45
3 至 4 年	633,453.16
4 至 5 年	2,073,545.36
5 年以上	7,319,690.93
合计	408,836,570.63

**(2) 本期计提、收回或转回的坏账准备情况**

本期计提坏账准备情况:

单位: 元

类别	期初余额	本期变动金额				期末余额
		计提	收回或转回	核销	其他	
应收客户款	27,163,398.92	687,055.83	1,491,449.69			26,359,005.06
合计	27,163,398.92	687,055.83	1,491,449.69			26,359,005.06

其中本期坏账准备收回或转回金额重要的:

单位: 元

单位名称	收回或转回金额	收回方式
无		

无

## (3) 本期实际核销的应收账款情况

单位：元

项目	核销金额
无	

其中重要的应收账款核销情况：

单位：元

单位名称	应收账款性质	核销金额	核销原因	履行的核销程序	款项是否由关联交易产生

应收账款核销说明：

无

## (4) 按欠款方归集的期末余额前五名的应收账款情况

单位：元

单位名称	应收账款期末余额	占应收账款期末余额合计数的比例	坏账准备期末余额
客户一	34,857,441.00	8.53%	1,742,872.05
客户二	32,224,322.75	7.88%	
客户三	28,364,073.92	6.94%	1,418,203.70
客户四	26,353,086.30	6.45%	
客户五	21,936,512.70	5.37%	1,096,825.64
合计	143,735,436.67	35.17%	

## (5) 因金融资产转移而终止确认的应收账款

无

## (6) 转移应收账款且继续涉入形成的资产、负债金额

无

其他说明：

无

## 2、其他应收款

单位：元

项目	期末余额	期初余额
其他应收款	191,958,755.19	127,709,158.30



合计	191,958,755.19	127,709,158.30
----	----------------	----------------

**(1) 应收利息****1) 应收利息分类**

单位：元

项目	期末余额	期初余额
----	------	------

**2) 重要逾期利息**

借款单位	期末余额	逾期时间	逾期原因	是否发生减值及其判断依据
------	------	------	------	--------------

其他说明：

无

**3) 坏账准备计提情况** 适用  不适用**(2) 应收股利****1) 应收股利分类**

单位：元

项目(或被投资单位)	期末余额	期初余额
------------	------	------

**2) 重要的账龄超过 1 年的应收股利**

单位：元

项目(或被投资单位)	期末余额	账龄	未收回的原因	是否发生减值及其判断依据
------------	------	----	--------	--------------

**3) 坏账准备计提情况** 适用  不适用

其他说明：

无

## (3) 其他应收款

## 1) 其他应收款按款项性质分类情况

单位：元

款项性质	期末账面余额	期初账面余额
押金、保证金	8,432,964.34	11,160,004.54
备用金	2,760,490.00	11,617,290.14
其他	2,547,672.62	2,964,677.72
合并范围内关联往来	178,247,028.23	101,967,185.90
合计	191,988,155.19	127,709,158.30

## 2) 坏账准备计提情况

单位：元

坏账准备	第一阶段	第二阶段	第三阶段	合计
	未来 12 个月预期信用损失	整个存续期预期信用损失 (未发生信用减值)	整个存续期预期信用损失 (已发生信用减值)	
2020 年 1 月 1 日余额在 本期	—	—	—	—
本期计提	29,400.00			29,400.00
2020 年 12 月 31 日余额	29,400.00			29,400.00

损失准备本期变动金额重大的账面余额变动情况

□ 适用 √ 不适用

按账龄披露

单位：元

账龄	账面余额
1 年以内（含 1 年）	105,150,689.56
1 年以内	105,150,689.56
1 至 2 年	6,524,936.24
2 至 3 年	9,436,866.45
3 年以上	70,875,662.94
3 至 4 年	460,824.65
4 至 5 年	14,831,097.53
5 年以上	55,583,740.76
合计	191,988,155.19

## 3) 本期计提、收回或转回的坏账准备情况

本期计提坏账准备情况：

单位：元

类别	期初余额	本期变动金额				期末余额
		计提	收回或转回	核销	其他	
无						

无

其中本期坏账准备转回或收回金额重要的：

单位：元

单位名称	转回或收回金额	收回方式
无		

无

## 4) 本期实际核销的其他应收款情况

单位：元

项目	核销金额
其中重要的其他应收款核销情况：	

其中重要的其他应收款核销情况：

单位：元

单位名称	其他应收款性质	核销金额	核销原因	履行的核销程序	款项是否由关联交易产生
其他应收款核销说明：					

其他应收款核销说明：

无

## 5) 按欠款方归集的期末余额前五名的其他应收款情况

单位：元

单位名称	款项的性质	期末余额	账龄	占其他应收款期末余额合计数的比例	坏账准备期末余额
美盈森（香港）国际控股有限公司	往来款	75,663,568.08	1-5 年	39.41%	
东莞市美盈森环保科技有限公司	往来款	46,710,512.30	1 年以内	24.33%	
安徽美盈森智谷科技有限公司	往来款	31,504,860.76	1 年以内	16.41%	
涟水美盈森智谷科技有限公司	往来款	12,000,000.00	1 年以内	6.25%	
贵州省习水县美盈森科技有限公司	往来款	11,029,277.33	1 年以内	5.74%	

合计	--	176,908,218.47	--	92.14%	
----	----	----------------	----	--------	--

## 6) 涉及政府补助的应收款项

单位：元

单位名称	政府补助项目名称	期末余额	期末账龄	预计收取的时间、金额及依据
------	----------	------	------	---------------

无

## 7) 因金融资产转移而终止确认的其他应收款

无

## 8) 转移其他应收款且继续涉入形成的资产、负债金额

无

其他说明：

无

## 3、长期股权投资

单位：元

项目	期末余额			期初余额		
	账面余额	减值准备	账面价值	账面余额	减值准备	账面价值
对子公司投资	3,385,647,574.35	174,891,428.47	3,210,756,145.88	3,201,681,674.35	174,891,428.47	3,026,790,245.88
对联营、合营企业投资	33,878,587.01		33,878,587.01	31,728,554.67		31,728,554.67
合计	3,419,526,161.36	174,891,428.47	3,244,634,732.89	3,233,410,229.02	174,891,428.47	3,058,518,800.55

## (1) 对子公司投资

单位：元

被投资单位	期初余额(账面价值)	本期增减变动				期末余额(账面价值)	减值准备期末余额
		追加投资	减少投资	计提减值准备	其他		
重庆市美盈森环保包装工程有限公司	280,000,000.00					280,000,000.00	
东莞市美芯龙物联网科技有限公司	20,000,000.00					20,000,000.00	

东莞市美盈森环保科技有限公司	675,002,500.00					675,002,500.00	
苏州美盈森环保科技有限公司	478,311,400.00					478,311,400.00	
美盈森（香港）国际控股有限公司	81,563,070.00	144,965,900.00				226,528,970.00	
中山市美盈森环保科技有限公司	10,000,000.00					10,000,000.00	
成都市美盈森环保科技有限公司	220,000,000.00					220,000,000.00	
武汉市美盈森环保科技有限公司	20,000,000.00					20,000,000.00	
深圳市金之彩文化创意有限公司	112,108,571.53					112,108,571.53	174,891,428.47
四川泸美供应链管理有限公司	11,500,000.00					11,500,000.00	
小美集科技有限公司	12,000,000.00					12,000,000.00	
郑州市美盈森环保科技有限公司	48,900,000.00					48,900,000.00	
长沙美盈森智谷科技有限公司	259,000,000.00					259,000,000.00	
湖南美盈森实业有限公司	140,000,000.00					140,000,000.00	
MYS Global Inc.	6,805,300.00					6,805,300.00	
中大绿谷实业股份有限公司	50,000,000.00					50,000,000.00	
安徽美盈森智谷科技有限公	201,069,404.35					201,069,404.35	

司									
佛山市美盈森绿谷科技有限公司	343,000,000.00							343,000,000.00	
天津美盈森智谷科技有限公司	1,000,000.00							1,000,000.00	
西安美盈森智谷科技有限公司	46,500,000.00							46,500,000.00	
福建美盈森环保科技有限公司	30,000.00							30,000.00	
云南文麻生物科技有限公司	10,000,000.00							10,000,000.00	
涟水美盈森智谷科技有限公司		18,000,000.00						18,000,000.00	
贵州省习水县美盈森科技有限公司		21,000,000.00						21,000,000.00	
合计	3,026,790,245.88	183,965,900.00						3,210,756,145.88	174,891,428.47

## (2) 对联营、合营企业投资

单位：元

投资单位	期初余额 (账面价值)	本期增减变动							期末余额 (账面价值)	减值准备 期末余额	
		追加投资	减少投资	权益法下 确认的投资 损益	其他综合 收益调整	其他权益 变动	宣告发放 现金股利 或利润	计提减值 准备			其他
一、合营企业											
二、联营企业											
浙江甲骨文超级码科技股份有限公司	31,728,554.67			2,150,032.34						33,878,587.01	
小计	31,728,554.67			2,150,032.34						33,878,587.01	
合计	31,728,554.67			2,150,032.34						33,878,587.01	

	4.67			.34					7.01
--	------	--	--	-----	--	--	--	--	------

### (3) 其他说明

无

## 4、营业收入和营业成本

单位：元

项目	本期发生额		上期发生额	
	收入	成本	收入	成本
主营业务	1,088,584,299.17	909,438,670.97	1,083,114,021.31	848,577,633.78
其他业务	42,412,856.96	26,295,014.61	20,599,819.92	399,174.94
合计	1,130,997,156.13	935,733,685.58	1,103,713,841.23	848,976,808.72

收入相关信息：

单位：元

合同分类	分部 1	分部 2		合计
其中：				
其中：				
其中：				
其中：				
其中：				
其中：				
其中：				

与履约义务相关的信息：

无

与分摊至剩余履约义务的交易价格相关的信息：

本报告期末已签订合同、但尚未履行或尚未履行完毕的履约义务所对应的收入金额为 0.00 元，其中，元预计将于年度确认收入，元预计将于年度确认收入，元预计将于年度确认收入。

其他说明：

无

## 5、投资收益

单位：元

项目	本期发生额	上期发生额
成本法核算的长期股权投资收益	588,869,985.97	
权益法核算的长期股权投资收益	2,150,032.34	1,328,554.67

理财产品收益	1,771,816.75	503,734.81
合计	592,791,835.06	1,832,289.48

## 6、其他

无

## 十八、补充资料

### 1、当期非经常性损益明细表

适用  不适用

单位：元

项目	金额	说明
非流动资产处置损益	-152,178.09	
计入当期损益的政府补助（与企业业务密切相关，按照国家统一标准定额或定量享受的政府补助除外）	29,517,098.34	
委托他人投资或管理资产的损益	11,713,711.86	
采用公允价值模式进行后续计量的投资性房地产公允价值变动产生的损益	34,880,500.82	
除上述各项之外的其他营业外收入和支出	-15,167,972.72	
减：所得税影响额	10,637,486.06	
少数股东权益影响额	992,731.36	
合计	49,160,942.79	--

对公司根据《公开发行证券的公司信息披露解释性公告第 1 号——非经常性损益》定义界定的非经常性损益项目，以及把《公开发行证券的公司信息披露解释性公告第 1 号——非经常性损益》中列举的非经常性损益项目界定为经常性损益的项目，应说明原因。

适用  不适用

### 2、净资产收益率及每股收益

报告期利润	加权平均净资产收益率	每股收益	
		基本每股收益（元/股）	稀释每股收益（元/股）
归属于公司普通股股东的净利润	3.96%	0.1267	0.1267
扣除非经常性损益后归属于公司普通股股东的净利润	2.96%	0.0946	0.0946



### 3、境内外会计准则下会计数据差异

(1) 同时按照国际会计准则与按中国会计准则披露的财务报告中净利润和净资产差异情况

适用  不适用

(2) 同时按照境外会计准则与按中国会计准则披露的财务报告中净利润和净资产差异情况

适用  不适用

(3) 境内外会计准则下会计数据差异原因说明，对已经境外审计机构审计的数据进行差异调节的，应注明该境外机构的名称

无

### 4、其他

无

## 第十三节 备查文件目录

- 一、载有公司法定代表人签名的2020年年度报告文本。
- 二、载有公司负责人、主管会计工作负责人、会计机构负责人签名并盖章的财务报表。
- 三、载有会计师事务所盖章、注册会计师签名并盖章的审计报告原件。
- 四、报告期内在中国证监会指定信息披露载体上公开披露过的所有公司文件的正本及公告的原稿。
- 五、以上备查文件的备置地点：公司证券部。