



深圳市中新赛克科技股份有限公司

2020 年年度报告

2021 年 04 月

第一节 重要提示、目录和释义

公司董事会、监事会及董事、监事、高级管理人员保证年度报告内容的真实、准确、完整，不存在虚假记载、误导性陈述或重大遗漏，并承担个别和连带的法律责任。

公司负责人李守宇、主管会计工作负责人薛尔白及会计机构负责人(会计主管人员)彭道义声明：保证本年度报告中财务报告的真实、准确、完整。

除下列董事外，其他董事亲自出席了审议本次年报的董事会会议

未亲自出席董事姓名	未亲自出席董事职务	未亲自出席会议原因	被委托人姓名
范峤峤	董事	工作原因	陈外华

公司经本次董事会审议通过的利润分配预案为：以 2020 年度利润分配股权登记日总股本为基数，向全体股东每 10 股派发现金红利 4 元（含税），送红股 0 股（含税），不以公积金转增股本。

目录

第一节 重要提示、目录和释义	2
第二节 公司简介和主要财务指标	6
第三节 公司业务概要	10
第四节 经营情况讨论与分析	22
第五节 重要事项.....	42
第六节 股份变动及股东情况	84
第七节 优先股相关情况	93
第八节 可转换公司债券相关情况	94
第九节 董事、监事、高级管理人员和员工情况	95
第十节 公司治理.....	112
第十一节 公司债券相关情况	118
第十二节 财务报告.....	119
第十三节 备查文件目录	208

释义

释义项	指	释义内容
公司/本公司/中新赛克	指	深圳市中新赛克科技股份有限公司。
赛克科技	指	南京中新赛克科技有限责任公司，系全资子公司。
赛克软件	指	南京中新赛克软件有限责任公司，系全资子公司。
赛客网络	指	杭州赛客网络科技有限公司，系全资子公司。
锦添商业	指	南京锦添商业管理有限公司，系全资子公司。
飞通网络	指	南京飞通网络科技有限公司，系全资子公司。
深创投	指	深圳市创新投资集团有限公司，系控股股东。
广东红土	指	广东红土创业投资有限公司，系公司股东。
南京红土	指	南京红土创业投资有限公司，系公司股东。
昆山红土	指	昆山红土高新创业投资有限公司，系公司股东。
郑州百瑞	指	郑州百瑞创新资本创业投资有限公司，系公司股东。
上海创芸	指	上海创芸企业管理咨询合伙企业（有限合伙），系公司股东。
上海众诀	指	上海众诀企业管理咨询合伙企业（有限合伙），系公司股东。
上海创崛	指	上海创崛企业管理咨询合伙企业（有限合伙），系公司股东。
上海众枫	指	上海众枫企业管理咨询合伙企业（有限合伙），系公司股东。
因纽特	指	平潭综合实验区因纽特投资有限公司，系公司股东。
苏州迈科	指	苏州迈科网络安全技术股份有限公司，系公司参股公司。
工信部	指	中华人民共和国工业和信息化部
宽带网产品	指	宽带互联网数据汇聚分发管理产品，为公司主营产品。
移动网产品	指	移动接入网数据采集分析产品，为公司主营产品。
大数据	指	一种规模大到在获取、存储、管理、分析方面大大超出了传统数据库软件工具能力范围的数据集合，具有海量的数据规模、快速的数据流转、多样的数据类型和价值密度低四大特征。
网络可视化基础架构	指	通过物理线路或天线接入到固网和移动网中，获取当前网络传输的所有数据包，还原数据包中的明文信息，按照应用系统接口标准移交数据，为应用系统提供不受约束的运行支撑和服务。
中国证监会	指	中国证券监督管理委员会
深交所	指	深圳证券交易所
《公司法》	指	《中华人民共和国公司法》
《证券法》	指	《中华人民共和国证券法》

元/万元/亿元	指	人民币元/人民币万元/人民币亿元
报告期	指	2020 年 1 月 1 日至 2020 年 12 月 31 日

第二节 公司简介和主要财务指标

一、公司信息

股票简称	中新赛克	股票代码	002912
变更后的股票简称（如有）	不适用		
股票上市证券交易所	深圳证券交易所		
公司的中文名称	深圳市中新赛克科技股份有限公司		
公司的中文简称	中新赛克		
公司的外文名称（如有）	Shenzhen Sinovatio Technology Co., Ltd.		
公司的外文名称缩写（如有）	Sinovatio		
公司的法定代表人	李守宇		
注册地址	深圳市南山区粤海街道高新区社区高新南七道 20 号深圳国家工程实验室大楼 A1403		
注册地址的邮政编码	518063		
办公地址	深圳市南山区粤海街道高新区社区高新南七道 20 号深圳国家工程实验室大楼 A1403		
办公地址的邮政编码	518063		
公司网址	http://www.sinovatio.com		
电子信箱	ir@sinovatio.com		

二、联系人和联系方式

	董事会秘书	证券事务代表
姓名	李斌	陈献伟
联系地址	深圳市南山区粤海街道高新区社区高新南七道 20 号深圳国家工程实验室大楼 A1403	深圳市南山区粤海街道高新区社区高新南七道 20 号深圳国家工程实验室大楼 A1403
电话	0755-22676016	0755-22676016
传真	0755-86963774	0755-86963774
电子信箱	ir@sinovatio.com	ir@sinovatio.com

三、信息披露及备置地点

公司选定的信息披露媒体的名称	《证券时报》、《中国证券报》
登载年度报告的中国证监会指定网站的网址	巨潮资讯网（ www.cninfo.com.cn ）
公司年度报告备置地点	公司证券投资部

四、注册变更情况

组织机构代码	91440300746615781R
公司上市以来主营业务的变化情况（如有）	不适用
历次控股股东的变更情况（如有）	不适用

五、其他有关资料

公司聘请的会计师事务所

会计师事务所名称	天健会计师事务所（特殊普通合伙）
会计师事务所办公地址	浙江省杭州市西湖区西溪路 128 号 9 楼
签字会计师姓名	张骥、张娟

公司聘请的报告期内履行持续督导职责的保荐机构

适用 不适用

公司聘请的报告期内履行持续督导职责的财务顾问

适用 不适用

六、主要会计数据和财务指标

公司是否需追溯调整或重述以前年度会计数据

是 否

	2020 年	2019 年	本年比上年增减	2018 年
营业收入（元）	954,100,398.63	904,511,476.30	5.48%	691,207,981.17
归属于上市公司股东的净利润（元）	247,775,991.60	295,098,482.55	-16.04%	204,754,823.84
归属于上市公司股东的扣除非经常性损益的净利润（元）	238,118,978.25	290,285,872.37	-17.97%	197,453,504.71
经营活动产生的现金流量净额（元）	224,534,138.26	264,067,021.29	-14.97%	226,135,430.30
基本每股收益（元/股）	1.43	1.73	-17.34%	1.20
稀释每股收益（元/股）	1.43	1.73	-17.34%	1.20
加权平均净资产收益率	15.47%	21.06%	-5.59%	16.95%
	2020 年末	2019 年末	本年末比上年末增减	2018 年末
总资产（元）	2,293,656,365.37	2,118,968,939.02	8.24%	2,134,122,397.17
归属于上市公司股东的净资产（元）	1,755,101,814.20	1,519,605,456.85	15.50%	1,293,874,974.30

公司最近三个会计年度扣除非经常性损益前后净利润孰低者均为负值，且最近一年审计报告显示公司持续经营能力存在不确定性

是 否

扣除非经常损益前后的净利润孰低者为负值

是 否

七、境内外会计准则下会计数据差异

1、同时按照国际会计准则与按照中国会计准则披露的财务报告中净利润和净资产差异情况

适用 不适用

公司报告期不存在按照国际会计准则与按照中国会计准则披露的财务报告中净利润和净资产差异情况。

2、同时按照境外会计准则与按照中国会计准则披露的财务报告中净利润和净资产差异情况

适用 不适用

公司报告期不存在按照境外会计准则与按照中国会计准则披露的财务报告中净利润和净资产差异情况。

八、分季度主要财务指标

单位：元

	第一季度	第二季度	第三季度	第四季度
营业收入	153,744,863.20	185,994,837.25	285,373,497.71	328,987,200.47
归属于上市公司股东的净利润	32,115,868.20	35,935,624.33	75,620,932.39	104,103,566.68
归属于上市公司股东的扣除非经常性损益的净利润	30,549,898.31	32,683,117.60	72,632,859.95	102,253,102.39
经营活动产生的现金流量净额	-56,448,799.99	-113,944,030.47	40,163,612.34	354,763,356.38

上述财务指标或其加总数是否与公司已披露季度报告、半年度报告相关财务指标存在重大差异

是 否

九、非经常性损益项目及金额

适用 不适用

单位：元

项目	2020 年金额	2019 年金额	2018 年金额	说明
非流动资产处置损益（包括已计提资产减值准备的冲销部分）	318,581.52	290,806.91	-175,378.14	
计入当期损益的政府补助（与企业业务密切相关，按照国家统一标准定额或定量享受的政府补助除外）	9,375,951.36	5,143,779.35	8,278,918.75	
债务重组损益	650,797.00			
除上述各项之外的其他营业外收入和支出	519,054.16	226,598.46	32,148.92	

其他符合非经常性损益定义的损益项目			-7,254.27	
减：所得税影响额	1,207,370.69	848,574.54	827,116.13	
合计	9,657,013.35	4,812,610.18	7,301,319.13	--

对公司根据《公开发行证券的公司信息披露解释性公告第 1 号——非经常性损益》定义界定的非经常性损益项目，以及把《公开发行证券的公司信息披露解释性公告第 1 号——非经常性损益》中列举的非经常性损益项目界定为经常性损益的项目，应说明原因

适用 不适用

公司报告期不存在将根据《公开发行证券的公司信息披露解释性公告第 1 号——非经常性损益》定义、列举的非经常性损益项目界定为经常性损益的项目的情形。

第三节 公司业务概要

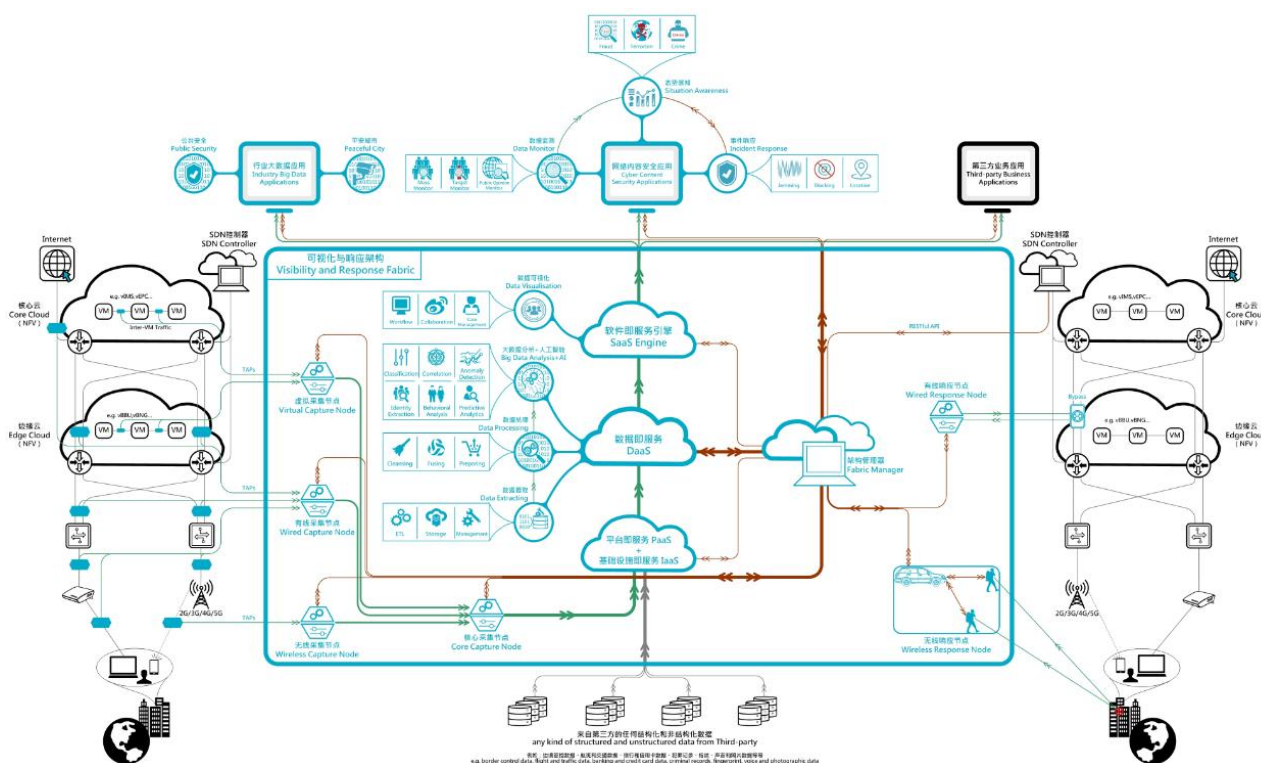
一、报告期内公司从事的主要业务

公司需遵守《深圳证券交易所行业信息披露指引第 12 号——上市公司从事软件与信息技术服务业务》的披露要求

(一) 公司的主要业务

公司实际控制人为深圳市人民政府国有资产监督管理委员会，是深圳市创新投资集团有限公司唯一控股的上市公司。公司为构建更数字、更安全、更健康的世界，专注于数据提取、数据融合计算及在信息安全、大数据智能化等领域的应用，主营业务为网络可视化基础架构、网络内容安全、大数据运营及工业互联网安全等产品的研发、生产和销售，以及相关产品的安装、调试和培训等技术服务，为政府、运营商、企事业单位及个人等提供产品和服务。公司产品分为五大体系，包括宽带网产品、移动网产品、网络内容安全产品、大数据运营产品、工业互联网安全产品，分别覆盖了网络空间数据提取、数据存储和计算、数据分析和挖掘、数据应用及展示等领域，为客户提供整体解决方案。

公司产品地图如下，其中蓝色部分为公司主营业务：



1、主要产品简介：

(1) 宽带网产品

1) 产品类型及应用

宽带网产品，用于互联网流量分析领域，对网络层、传送层流量进行原始数据采集、深度检测、分层解析、按需筛选，与其他系统配合可实现对网络运行质量、协议标准、承载业务的监测、统计、管控，实现在网络管理、信息安全等领域的应用。宽带网产品进一步可分为机架式、盒式、加速卡等形态，主要应用于政府部门和运营商。

2) 自身定位及产业上下游

宽带网产品是含有嵌入式软件的智能独立设备，其输出的信息由其他系统接收后进行分析和应用。

宽带网产品产业链上游包括原材料、加工服务厂家。原材料包括芯片/元器件、内存卡等，均为大批量生产，供应顺畅。加工服务主要包括PCBA焊接和金属外壳的加工等，供应链成熟、制造能力强。下游主要为建设单位和集成商。

3) 产销模式

生产模式：公司为非生产型企业，总体采用“以销定产，并保持适当安全库存”，以委外生产为主、自行生产为辅，统一采购、层层检测的生产模式。公司产品的生产过程主要包括硬件制造、组装、高温老化、出厂测试、质检入库等步骤。当前硬件制造、大部分组装及部分高温老化业务通过委外生产完成，公司把自行生产重心主要放在出厂测试和质检入库等质量控制环节上。公司每月基于市场项目统计数据，进行分析和决策，制定当月以及后续三个月的生产计划，同时留有一定余量作为安全库存，以应对突发需求的供货。针对宽带网产品的市场项目，一般而言跟踪周期较长，故备货周期也较长。

销售模式：公司历史上主要通过经销商开拓市场，随着公司规模扩大和产品系列的拓展，经过近几年努力，逐渐发展成直销为主、经销为辅的销售模式。

报告期内，宽带网产品在多维度流量分析、分类核心技术方面不断取得新的突破，其中应用感知产品（网络态势感知）感知协议能力扩大到互联网、移动互联网、工业互联网、物联网和车联网等多种网络环境，积累并形成了多个行业一定规模的协议基础信息库。公司继续升级和优化宽带网产品单板的端口密度和性能，丰富单板类型，积极参与研讨5G网络的宽带网产品标准规范。同时，加大基于国产芯片的研发步伐，积极打造国产自主可控的产品和技术平台，继续保持技术和市场上的领先地位。

(2) 移动网产品

1) 产品类型及应用

移动网产品用于电磁空间信号分析领域，针对电磁空间信号和移动网空口信号进行频谱采集、分层解析、数据提取等处理。根据应用场景可分为固定式、移动式等形态，支持单点部署和组网部署，主要应用于政府部门、企事业单位及个人。

移动网产品中部分非涉密产品如下图所示：



SecHawk 电磁安全智能临检一体化设备



SecHunter 探影者

2) 自身定位及产业上下游

移动网产品是软硬件结合的智能独立设备，固定式产品输出的信息由其他系统接收后进行分析和应用，移动式产品可以独立使用。

移动网产品的上游包括生产原材料、加工服务的相关企业。原材料包括芯片/元器件、各类功能模块、内存卡、PCB等，均为大批量生产，供应顺畅。加工服务主要包括PCBA焊接和金属外壳的加工等，供应链成熟、制造能力强。下游主要为政府部门。

3) 产销模式

生产模式：公司为非生产型企业，总体采用“以销定产，并保持适当安全库存”，以委外生产为主、自行生产为辅，统一采购、层层检测的生产模式。公司产品的生产过程主要包括硬件制造、组装、高温老化、出厂测试、质检入库等步骤。当前硬件制造、大部分组装及部分高温老化业务通过委外生产完成，公司把自行生产重心主要放在出厂测试和质检入库等质量控制环节上。公司每月基于市场项目统计数据，进行分析和决策，制定当月以及后续三个月的生产计划，同时留有一定余量作为安全库存，以应对突发需求的供货。

销售模式：移动网产品在全国各市、区/县均有建设采购的需求，需求地域范围广泛，但项目金额相对较小，因此近几年来，公司也一直采用直销为主、经销为辅的销售模式。如下表所示，近三年移动网产品各销售模式营业收入占比情况基本平稳。

单位：万元

销售模式	2020年		2019年		2018年	
	营业收入	占比	营业收入	占比	营业收入	占比
直销	13,441.48	84.23%	10,926.05	72.64%	15,921.89	74.17%
经销	2,517.23	15.77%	4,115.74	27.36%	5,546.10	25.83%

报告期内，公司紧跟运营商5G网络发展，针对5G SA领域加大研发投入，同时针对传统4G空口产品在产品小型化、增值功能、降成本等诸多方面进行了深入优化，有效提升了设备使用效能，降低了部署成本。另外公司发布电磁空间安全防护全场景系列化套装，为行业客户及个人提供全套电磁空间安全解决方案，进一步拓展了移动网产品的目标市场，大大增强移动网产品市场竞争力。

(3) 网络内容安全产品

1) 产品类型及应用

网络内容安全产品采用协议识别、网络行为分析、内容深度智能分析等技术，提供全面精细的网页过滤、敏感信息监控、全程网络行为监管、网络态势分析，实现动态、多层次的网络内容安全管理，达到净化网络环境、规范网络行为和维护网络内容安全的目的。根据功能和性能不同，网络内容安全产品可进一步细分为基础版、增强版和智能版三种类型，主要应用于政府部门。

2) 自身定位及产业上下游

网络内容安全产品为软件产品。

网络内容安全产品产业链上游包括通用产品及开源技术提供者，通用产品包括服务器、存储设备、操作系统、数据库等，开源技术包括虚拟化、云计算、大数据等；产业链下游主要是海内外政府机构及系统集成商。

3) 产销模式

网络内容安全产品为自主研发，根据客户系统级的需求进行整体产品研发和部分定制开发。结合产品特点和市场发展阶段，当前主要采用直销模式，以选定的各海内外重点区域为经营重点，在每个重点区域投入销售、方案经营、售后服务等资源，着力挖掘重点区域需求，提供更符合客户需求的解决方案。

报告期内，公司加强了国际电信网应用协议和互联网应用协议的研究，提升了国际互联网关口局及移动互联网的元数据提取能力，在实时流量管控和新型、难点流量特征识别方面取得关键性进展，优化数据的应用和呈现方式，满足不同细分行业的需求。在国内市场，由电信网诈骗防范拓展到互联网诈骗防范，打造网络态势感知后端大数据平台，并开展物联网网络协议解析及安全监管系统的研发工作，完善整体市场布局。

(4) 大数据运营产品

1) 产品类型及具体应用

大数据运营产品主要依托大数据技术，实现数据汇聚接入、数据标准化治理、数据分析挖掘与数据业务呈现等功能，产品面向政府、企事业单位等行业客户，提供数据中台及行业大数据业务分析应用，为企事业单位的数字化转型提供重要支撑。



2) 自身定位及产业上下游

公司大数据基础软件系统为软件产品，产品定位为向各级政府单位及各类企业提供大数据引擎，快速有效地实现数据接入、治理与组织，并提供文本挖掘、知识图谱、图分析和自然语言处理等能力，助力政府单位和企业建设大数据应用系统。

行业大数据分析系统为软件产品，为信息安全领域的细分行业市场的提供整体解决方案，结合对公共安全、审计、创投、金融等行业发展趋势的理解和研究，满足客户一定的定制化需求，利用大数据分析技术给客户带来更大价值。

大数据运营产品产业链上游包括通用产品及开源技术提供者，通用产品包括服务器、存储设备、操作系统、数据库等，开源技术包括虚拟化、云计算、大数据底层系统和组件等；产业链下游主要为最终用户或集成商。

3) 产销模式

大数据运营产品为公司自主研发，以市场需求导向为产品设计理念，高效结合市场需求和技术，将大数据分析技术积累转化为系统产品。

大数据运营产品的当前主要客户为省、地市、区县等各级政府部门和企事业单位。公司当前选取部分区域作为重点市场，采取直销的销售模式，并根据客户需要对产品提供部署、调试、培训和技术支持等服务。

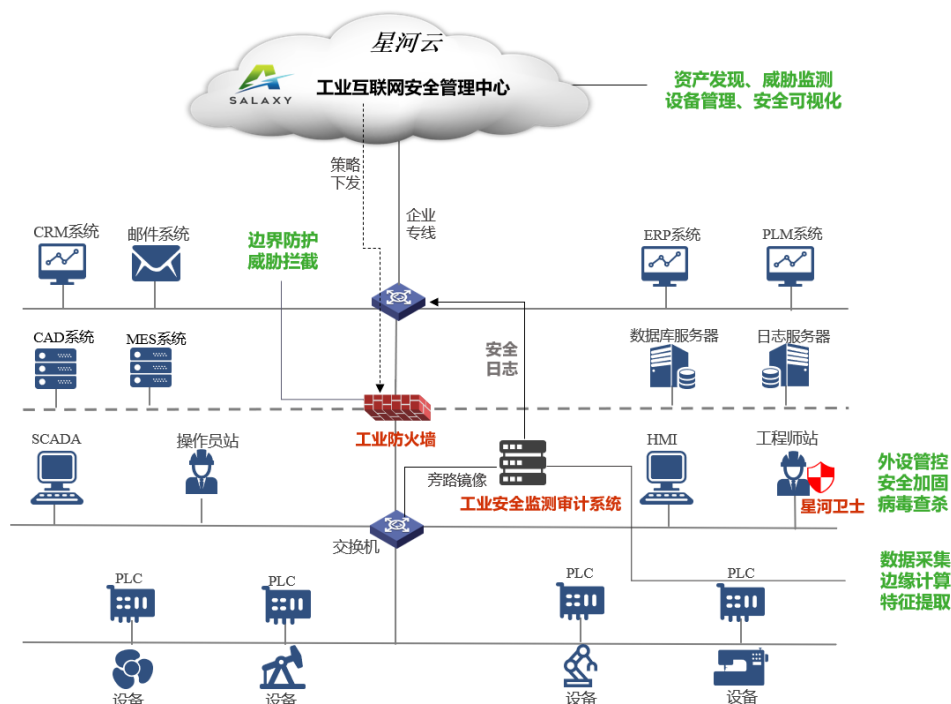
报告期内，大数据基础软件产品打造服务化的产品体系架构，完善了数据采集、数据处理、数据服务的能力，提供文本挖掘、知识图谱、图分析和自然语言处理等能力引擎服务，加速行业应用的快速部署，提升了产品的研发效率，推出了面向政府和企业的数数据中台产品。

(5) 工业互联网安全产品

1) 产品类型及应用

工业互联网安全产品基于数据采集、边缘计算、人工智能、大数据分析等技术，结合工业互联网安全专家知识库与智能化分析模型，具备资产画像、威胁洞察、安全监测与防护等核心能力，分别面向大型和中小型工业企业提供本地化和云化部署方案。产品主要包括工业安全管理中心、工业防火墙、工业安全监测与审计系统、工业互联网安全仿真实训系统等。

工业互联网安全产品及解决方案如下图：



2) 自身定位及产业上下游

工业互联网安全产品致力于通过先进的技术与产品，为监管部门、工业企业、高职院校等客户提供工业互联网安全一站式解决方案与服务。

产品产业链上游包括原材料厂商、加工服务厂家、通用产品及开源技术提供者。产业链下游主要为政府监管部门、工业企业、高职院校、集成商等。

3) 产销模式

工业互联网安全硬件产品总体采用“以销定产，并保持适当安全库存”，以委外生产为主、自行生产为辅，统一采购、层层检测的生产模式。当前硬件制造业务主要通过委外生产完成，公司把自行生产重心主要放在出厂测试和质检入库等质量控制环节上。工业互联网安全软件产品为自主研发，根据市场需求、技术演进路线等进行整体产品研发和部分定制开发。

结合产品特点和市场发展阶段，目前主要采用直销的方式，根据客户需要提供安装部署、调试、培训和技术支持等服务。销售模式也在尝试渠道方式，积极开拓优质渠道客户，未来完成从直销到渠道的转变。

报告期内，工业互联网安全产品已突破全国多个省份监管部门、电力、能源、钢铁、智能制造、高职院校等行业应用，牵头、参与多项省部级专项课题。同时，公司为抓住当前有利的工业互联网发展形势，与中国信息通信研究院达成战略合作，并设立了全资孙公司江苏中新赛克工业互联网安全技术创新中心有限公司从事相关业务的拓展工作。

(二) 报告期内公司所属行业的发展变化以及公司的行业地位

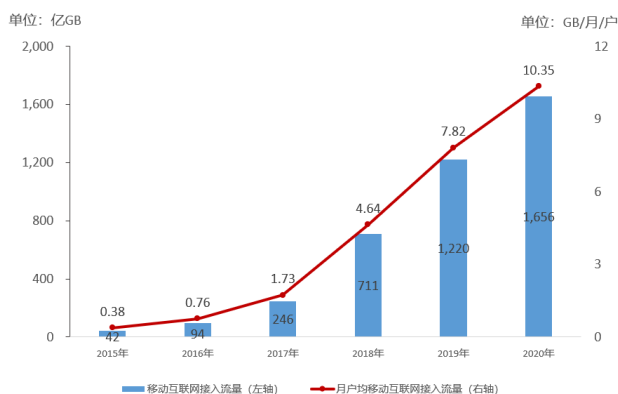
1、行业特点及变化

2020年，受新冠疫情的影响，政府和运营商的资金投入更多地倾向于疫情防控和民生保障等方面，在5G建设和网络可视化方面的扩容和建设进度上暂时有所放缓。复杂而不确定的国际形势也导致国内业务的竞争加剧。但从长期来看，公司所处各行业的发展仍然呈现持续增长态势，为后续公司的业绩提升奠定了坚实的基础。

(1) 移动互联网流量较快增长

根据中国互联网信息中心（CNNIC）第47次《中国互联网络发展状况统计报告》统计，在2019年5G商用以来，我国已

经建成全球最大的5G网络，截至2020年底，5G基站超过71.8万个，5G终端连接数突破2亿。同时，受新冠肺炎疫情冲击和“宅家”新生活模式等影响，移动互联网应用需求激增，线上消费异常活跃，短视频、直播等大流量应用场景拉动移动互联网流量迅猛增长。2020年，移动互联网接入流量消费达1,656亿GB，比上年增长35.7%。全年移动互联网月户均流量（DOU）达10.35GB/户月，比上年增长32%；12月当月DOU高达11.92GB/户月。其中，手机上网流量达到1,568亿GB，比上年增长29.6%，在总流量中占94.7%。

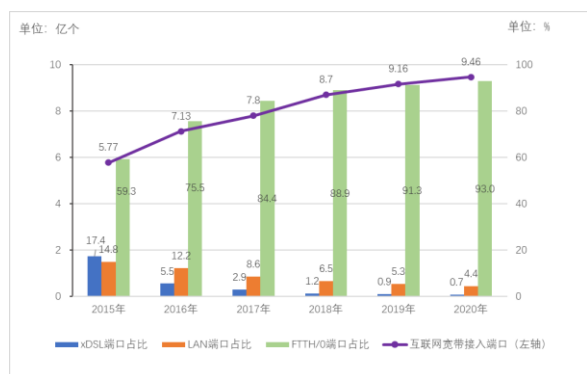


2015-2020年移动互联网流量及月DOU增长情况

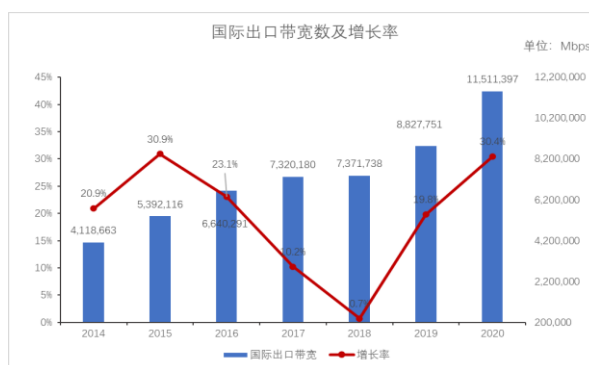
在全球互联网用户增速放缓大背景下，由于中国宏观趋势长期趋于稳健，城镇化进程加速以及服务业持续驱动经济增长，特别是“十三五”期间，我国新型基础设施建设的全面启动，互联网行业仍将快速发展。同时，在创新产品和商业模式方面，中国已经领跑全球。另外，非洲和中东地区的互联网覆盖，还有很大的提升空间，是互联网发展的“新大陆”。上述国家和地区的互联网普及率进一步提升和移动用户的持续增长，以及网络基础设施建设规模不断扩大，也给各行各业带来了新的信息安全问题。因而，带动了信息安全行业和信息安全行业上游网络可视化市场的持续发展。

（2）通信行业的发展

加快5G网络建设，不断消除网络覆盖盲点，提升网络质量，增强网络供给和服务能力，新一代信息通信网络建设不断取得新进展。2020年，新建光缆线路长度428万公里，全国光缆线路总长度已达5,169万公里。截至2020年底，互联网宽带接入端口数量达到9.46亿个，比上年末净增3,027万个。其中，光纤接入（FTTH/O）端口达到8.8亿个，比上年末净增4361万个，占互联网接入端口的比重由上年末的91.3%提升至93%。我国国际出口带宽数为11,511,397Mbps，较2019年底增长30.4%。



2015-2020年互联网宽带接入端口发展情况



2014-2020年中国国际出口带宽数

2020年，全国移动通信基站总数达931万个，全年净增90万个。其中4G基站总数达到575万个，城镇地区实现深度覆盖。5G网络建设稳步推进，按照适度超前原则，新建5G基站超60万个，全部已开通5G基站超过71.8万个，其中中国电信和中国联通共建共享5G基站超33万个，5G网络已覆盖全国地级以上城市及重点县市。

随着通信行业的持续快速发展，需要相应配套的网络可视化以及信息安全等产品及解决方案，为信息安全行业和信息安全行业上游网络可视化市场带来了新的发展机遇。

（3）大数据行业的发展

2020（第五届）大数据产业生态大会上发布的《2020中国大数据产业生态地图暨中国大数据产业发展白皮书》指出，我国大数据产业规模持续高速增长，专业化、复合型大数据人才培养力度加大，大数据产业链布局进一步完善。同时，数据中心基础设施建设进入新的历史纪元，数据安全和数据治理成为大数据领域的关注焦点。根据赛迪顾问研究，中国大数据产业受宏观政策环境、大数据产业生态加速布局、技术进步与升级、数字应用普及及渗透等众多利好因素影响，2020年整体规模达到6,670.2亿元，预计到2021年将达到8,242.2亿元。持续促进传统产业转型升级，激发经济增长活力，新型智慧城市和企业数字化转型建设将成为产业发展重点。



随着大数据技术的发展，各项国家政策的陆续发布，大数据技术在各个行业的得到广泛应用，特别是2020年新冠肺炎疫情期间，大数据在政府、互联网、电信、工业、金融、健康医疗等行业均提供了强有力的支撑。得益于中国经济的蓬勃发展，尤其是以智慧城市、智能科技、物联网、AI人工智能、深度计算、企业数据化转型等行业数据生产力强劲，使得大数据行业发展迅速，前景可期。

（4）工业互联网产业的发展

随着信息时代的到来，传统制造业也已从数字阶段向网络阶段迈进，由此工业互联网迅速兴起，并获得飞速发展。政府持续的政策推动，信息化、智能化的工业发展趋势将会引导中国从制造大国向制造强国转变，在这个过程中，工业互联网等基础设施将提供重要支撑作用，将大大促进中国制造业的整体生产效率，优化生产过程，扩大竞争优势。2019年6月20日，工业互联网专项工作组办公室印发《工业互联网专项工作组2019年工作计划》。2019年11月，工业和信息化部发布了《关于印发“5G+工业互联网”512工程推进方案的通知》，工业互联网产业已经进入了快车道。2020年3月，工业和信息化部发布了《工业和信息化部办公厅关于推动工业互联网加快发展的通知》，明确提出加快新型基础设施建设、加快拓展融合创新应用、加快健全安全保障体系、加快壮大创新发展动能、加快完善产业生态布局、加大政策支持力度等6个方面20项具体举措。国家的顶层设计不断完善，出台了一系列相关的文件，对工业互联网起到了重要推动作用。根据中商产业研究院数据显示，预计2021年市场规模将达到7,960.4亿元。随着产业政策逐渐落地，在新基建的推动下，市场空间将有望加速，预计在2025年中国工业互联网市场规模将突破1.2万亿元。

2017-2025年中国工业互联网行业市场规模统计情况及预测



2019年,工业和信息化部发布了《加强工业互联网安全工作的指导意见》及《工业互联网企业网络安全分类分级指南(试行)》,要求围绕设备、控制、网络、平台、数据安全等方面实现工业互联网安全的全面管理,加快构建工业互联网安全保障体系,对工业互联网企业网络安全实施分类分级管理,提升工业互联网安全保障能力和水平,促进工业互联网高质量发展。

综上所述,政府及企业开始逐步重视对工业互联网产业的投入,市场规模不断扩大。然而,当前工业互联网的安全形势非常严峻,我国工业互联网安全保障能力依然薄弱,急需推动相关技术手段建设和工业互联网安全产业发展。

2、公司所处市场的竞争环境

宽带网产品:公司当前聚焦于特定细分行业市场,该市场对产品各项性能要求比较高,需要通过符合性入围测试及设备长期稳定运行测试等程序。目前参与厂家数量有限,竞争环境较为平稳。公司正积极开发新产品,拓展其他细分行业市场。公司前期宽带网产品积累了用户口碑和资源,通过报告期内的技术提炼,感知协议能力扩大到物联网、车联网,深入到异常终端行为、非法接入、切片安全以及业务资产识别等5G核心网安全领域,形成了一定规模的5G协议基础信息库,进一步丰富网络安全功能,持续保持行业领先地位。

移动网产品:当前,移动式和固定式产品在该细分行业厂家达数十家,竞争较为激烈。参与厂家多数为规模较小、研发能力有限的中小企业,产品相对单一。报告期内,公司一方面积极研制5G移动网产品,另一方面推出了系列化的宽频无线信号分析产品,并将宽频无线信号分析能力应用于政府、企事业单位及个人信息安全、隐私防护领域,开拓了新市场。公司依旧保持在移动网产品领域的技术领先优势,在传统细分行业和新拓展行业应用场景等方面持续发力,占据了市场先机。

网络内容安全产品:在海外市场,主要竞争对手为海外厂商,整体全球国家级市场容量非常广阔,公司经过十数年的市场开拓和技术积累,网络内容安全产品具备较强竞争力,在项目交付和持续运维等方面形成较大竞争优势。在公司目标销售区域,如非洲和东南亚地区,大部分国家竞争较为平稳,有稳定的扩容和运维需求。在国内市场,目前竞争对手数量有限,竞争比较平稳。

大数据运营产品:当前,提供大数据基础软件平台产品和特定行业分析软件产品的厂家众多,竞争激烈。公司研发大数据运营产品较早,积极参与一些重要行业标准引导与制定工作。公司产品对一些特定行业的标准规范符合度高,快速部署能力强,同时深耕一些行业的关键数据分析应用,形成了一定的竞争优势。对于省级及关键地市市场,各厂家重点布局并建立样板点,竞争相对激烈。对于一般地市、区县、企业市场,经过近年来的发展,大数据平台下沉的趋势愈发明显,竞争也日趋激烈。

工业互联网安全产品:在相关政策与市场发展的双重驱动下,工业互联网安全行业正处于上升期,随着新的工业互联网安全企业的出现以及传统网络安全公司的转型,该行业竞争逐步升温。目前公司已初步完成产业布局,采取广泛的合作策略,与国内知名厂商达成战略合作,聚焦特定细分行业市场,形成体系化的解决方案及产品,目前已经形成一定市场口碑。

3、公司业绩驱动因素

(1) 虽受新冠疫情短期影响,但行业发展形势长期向好

2020年，受新冠疫情的影响，政府和运营商对公司所处细分行业的投入短期内有一定地下降，但是长期来看，相应的配套升级需求和资金投入力度的趋势不会改变。信息安全行业、网络可视化市场和大数据市场发展形势依然良好。国家网络基础设施建设持续提升，5G用户规模、网络流量持续增加，网络应用进一步丰富。2020年5G网络进入规模化部署阶段，带来移动应用以及流量的爆发性增长，同时，工业互联网安全也得到进一步重视。数据作为资源和应用的重要性日益为社会各界所重视，对数据的采集和应用需求日益增强。网络内容安全和信息安全受到了国内外政府、社会、企业各层面的持续关注，信息安全市场预计将持续保持增长。

(2) 国家政策支持

1) 网络安全等级保护

2020年，国家网信办等12部门联合制定《网络安全审查办法》并于2020年6月1日起实施，中国的网络安全等级保护技术1.0版本向2.0迈进，2.0版本将在云计算安全、大数据安全、物联网、工业安全及移动互联网安全等新技术新应用方面有涉及。“等保2.0”不仅增加了大量重要要求项，也将彻底改变我国信息安全市场的面貌。

2) 工业互联网安全

2020年10月，工业和信息化部联合应急管理部发布《“工业互联网+安全生产”行动计划（2021-2023年）》，围绕建设新型基础设施、打造新型能力、深化融合应用、构建支撑体系等四个方面提出了重点任务，包括建设“工业互联网+安全生产”新型基础设施、打造基于工业互联网的安全生产新型能力、深化工业互联网和安全生产的融合应用、构建“工业互联网+安全生产”支撑体系，其中建设新型基础设施是基础，建设新型能力是核心，深化融合应用是重点，构建支撑体系是保障。

3) 公安大数据

2020年11月2日，在北京召开的公安部直属机关干部大会上，国务委员、公安部党委书记、部长赵克志指出：“加快推进公安大数据建设应用，加快构建符合新时代要求、体现实战化特点、具有中国特色的现代警务体系。持续深化公安‘放管服’改革，努力让人民群众有更多更实在的获得感”。并且公安部的相关局委部门，在2020年度于多地召开了全国公安大数据建设讨论会议，从政策推动与考核力度上推进了省、市层面的大数据智能化建设，与此同时也在不断修订完善大数据建设相关的一系列标准规范。

公安部局层面持续的政策推进，以及建设指导意见与标准的不断完善，在未来的数年内会推动省厅、地市级的商机涌现，为公司持续发展提供强有力的政策支撑。

4) 企业数字化转型

2020年5月13日，国家发展改革委官网发布“数字化转型伙伴行动”倡议。倡议提出，政府和社会各界联合起来，共同构建“政府引导—平台赋能—龙头引领—机构支撑—多元服务”的联合推进机制，以带动中小微企业数字化转型为重点，加快打造数字化企业，构建数字化产业链，培育数字化生态，形成“数字引领、抗击疫情、携手创新、普惠共赢”的数字化生态共同体，支撑经济高质量发展。

国务院国资委办公厅于2020年8月21日下发了《关于加快推进国有企业数字化转型工作的通知》，明确指出运用5G、云计算、区块链、人工智能、数字孪生、北斗通信等新一代信息技术，探索构建适应企业业务特点和发展需求的“数据中台”“业务中台”等新型IT架构模式，建设敏捷高效可复用的新一代数字技术基础设施，加快形成集团级数字技术赋能平台，提升核心架构自主研发水平，为业务数字化创新提供高效数据及一体化服务支撑。加快企业内网建设，稳妥推动内网与互联网的互联互通。优化数据中心布局，提升服务能力，加快企业上云步伐。

以数据驱动国资国企数字化、网络化、智能化转型和创新发展的趋势，有利于公司目前积极布局政企网相关业务的开展工作。

(3) 公司良好的经营和管理策略

公司采取积极拓展战略，从数据采集领域向数据应用领域拓展，并取得了行业规模突破。在数据采集领域的国内市场，深度挖掘客户需求，迭代升级优化网络安全态势感知解决方案，应用场景扩大至流量分析、安全审计、资产指纹、漏洞扫描、

安全管理、互联网反诈骗等多种场景，从单一行业市场扩大至多行业市场，获得各行业市场的高度认可。在数据采集领域的海外市场通过企业间的强强联合，紧跟客户实际需求，加强国际互联网应用协议研究，提升国际互联网的元数据提取能力，优化客户原有解决方案，迅速拓展宽带网产品在海外规模应用。在数据应用领域，大数据运营产品和网络内容安全产品扩大产品种类和细分领域覆盖，进一步拓展了市场的宽度和纵深。

公司在产品研发上持续投入，产品的研发能力和产品平台化能力进一步加强，巩固和提升了各产品的竞争力。针对宽带网产品，一方面在硬件架构上提升产品的容量和密度，加强自主可控的国产化平台的研发；另一方面，提升产品应用感知能力，应用协议的感知覆盖范围扩大至物联网、工业互联网及车联网等多种网络。针对移动网产品，优化整合更多制式、适配更多应用场景，布局研发5G移动网产品；推出基于宽频无线信号的态势感知产品，满足不同行业特定需求；在提升5G产品竞争力和拓展行业应用场景等方面持续发力。针对大数据运营产品，实现从数据共享到业务融合的可持续演进，以服务化的理念进一步提升大数据产品的行业适配效率，在数智政府、数智审计、数智企业等领域形成了纵深拓展。针对网络内容安全产品，丰富业务应用，以快速迭代能力满足客户的关键需求，加大在物联网等新领域的拓展力度。针对工业互联网安全产品，继续丰富工业领域基础信息库，提升工控资产识别、工业协议识别解析能力，同时结合典型行业现状及需求，加强个性化功能模块的开发应用。

公司搭建了本地化的销售服务网络，持续扩大销售队伍和服务网点，发展更多区域及行业合作伙伴，开拓了更多行业客户，增强了区域覆盖，报告期内产生明显成效。

公司持续加强内部资源和外部解决方案整合，发挥产品间的协同效应。公司将多年积累的大数据相关核心技术应用于网络内容安全产品、网络可视化基础架构产品和工业互联网安全产品中，上述产品的竞争力得到了市场的检验并取得优异的成绩。

二、主要资产重大变化情况

1、主要资产重大变化情况

主要资产	重大变化说明
股权资产	未发生重大变动
固定资产	未发生重大变动
无形资产	未发生重大变动
在建工程	未发生重大变动
交易性金融资产	主要是本期购入的高浮动收益型结构性存款，上年无余额
应收票据	本期末应收票据较年初下降 93.79%，主要是本期使用票据结算较少，年初票据到期承兑所致
预付账款	本期末预付账款较年初增加 43.51%，主要是市场项目备货，预付材料款增加所致

2、主要境外资产情况

适用 不适用

三、核心竞争力分析

（一）领先的专业技术和持续创新能力

公司核心研发团队自公司成立起就专注于数据提取、数据融合计算及在信息安全等领域的应用，精通固网、移动网、大数据、软件定义网络（SDN）、网络功能虚拟化（NFV）、5G、人工智能及电磁空间等技术架构并了解其演进趋势，技术积累丰富。公司凭借多年积累形成的软硬件开发能力以及对通信和互联网协议的深度理解能力，可向客户提供具备较强竞争力的、高性价比的综合解决方案。

报告期内，持续投入大量人力、物力进行新产品的预研和开发，研发投入占营业收入比例达到24.82%，研发人员人数达到750人，占公司总人数比例为58.92%。新获授权国家专利4项，新增申请国家专利21项，新获取计算机软件著作权35项。

（二）全面的产品布局和市场拓展能力

公司经过多年在网络可视化、网络内容安全和大数据等领域的持续经营、创新和积累，已完成从数据提取、数据融合计算到数据应用的全面布局。

报告期内，在数据源广度方面，公司实现了网络空间和电磁空间数据提取的全覆盖，有线网络的多维度流量分类核心技术方面不断取得新的突破，电磁空间实现从9KHz到25GHz的全频谱的数据采集，形成了立体全息的数据提取能力，实现网络可视化基础架构产品的全面布局；在业务应用丰富度方面，公司持续加大大数据运营产品和网络内容安全产品的业务应用开发力度，形成以数据中台为核心，并结合行业细分应用、综合分析系统及网络内容安全系统等系列应用产品，满足不同客户的应用需求；在数据处理深度方面，实现了人工智能、自然语言处理、图像识别技术与大数据的结合，提高了网络内容安全产品和网络可视化产品人机协同的智能化水平，提高了产品的竞争力。

另一方面，通过公司长期的技术积累，产品的模块化、平台化形成的优势日益凸显，数据中台的组件化和服务化、宽带网产品的安全操作系统和业务平台、移动网产品的软硬件平台逐步建成。结合公司对行业应用的深刻理解，为公司产品的快速推出提供了强有力的支撑，缩短了产品的研发周期，提升了产品的研发效率，优化了系统整体性能，节约了客户投入成本，提升了公司的市场竞争力。

公司在国内外均有成熟的销售和服务队伍，具备国内外工程服务和交付的成熟经验，深谙市场特性和客户的采购流程，能够迅速将公司的产品和解决方案与客户的需求紧密结合，持续给客户带来价值。

报告期内，公司在国内市场，设立了十个本地化区域总部，继续增加销售和服务团队人员，加强了行业、区域覆盖和合作伙伴建设。

（三）对市场需求和发展的充分理解

公司在国内较早从事网络可视化基础架构产品研发，较早进入海外网络内容安全市场，在产品不断应用中，与客户充分合作与探讨，积累了丰富的经验，深刻领会业务的发展演进趋势，对市场需求和发展有充分理解。大数据运营产品随着近几年的不断开拓，与客户及行业合作伙伴深入合作，在目标行业取得规模应用，应用解决方案的开发越来越有针对性和竞争力。公司通过国内外市场持续经营，参与国内国际各种专业展会，从全球视野进行市场需求的获取和分析判断，将公司的技术能力、服务能力与客户的需求相结合，及时推出竞争力强的产品，确保公司始终处于行业领先者的地位。

报告期内，公司结合数据中台和网络可视化技术及能力，研发了疫情防控应用系统，为多地政府的疫情防控提供了有力支撑。基于对政府、企事业单位的信息安全和个人隐私防护需求，推出了电磁空间安全防护全场景系列化套装。

（四）完善的供应链管控能力

公司进入行业较早，非常注重供应链建设。经过长期的发展和积累，建立了稳定的原材料及核心部件自购渠道。同时，公司建立了完善的供应商管理制度，每年会对供应商进行审核评定，建立合格的供应商数据库，并与信誉良好的供应商建立长期合作关系。

报告期内，公司继续完善供应链建设，加强了对供应商的管理，并积极推进了管理系统、工具和流程的完善，提高了公司运营效率和议价能力，降低了成本，提升了公司的交付能力。完善的供应链管控能力使公司产品的可靠性进一步提升，为应对竞争和国际环境的不确定性提供了支撑。

（五）党建引领公司发展

公司于2015年正式成立党支部,2019年4月正式升格为党委,现有党员134人。2018年公司将党建工作要求写入公司章程,明确党委的研究讨论作为董事会、经理层决策重大问题前置程序,“三重一大”在公司治理中得到充分贯彻执行,坚持党建工作和公司经营工作一起谋划、一起部署,使党委会、董事会、总经理办公会的议事规则和工作细则得到进一步完善。

报告期内,进一步完善党组织工作运行机制,坚持党建与生产经营深度融合,充分发挥党委在推动公司高质量发展中的政治领导作用、党支部的战斗堡垒作用、党员的先锋模范作用,切实推进党建与经营管理深度融合有效落实,助力公司健康发展。公司党委把党建工作和保密管理作为企业持续健康发展的生命线,推动与企业经营管理有机结合,融为一体,充分发挥党组织和党员在筑牢安全屏障、引领技术创新等方面的攻坚作用。

第四节 经营情况讨论与分析

一、概述

报告期内，公司业务类型、利润结构较上年同期未发生重大变动。

公司实现营业收入95,410.04万元，较上年同期增长5.48%，主要是本期受新冠疫情影响，公司部分国内外项目的执行有所推迟，但公司在做好疫情防控的情况下积极推进项目实施，保障了营业收入总体实现持续增长。

公司发生营业成本22,682.06万元，较上年同期增长41.35%，营业成本增幅高于营业收入增幅，主要原因是营业收入规模扩大且营业收入结构发生变化，部分项目中低毛利率的配套产品销售增长。

公司发生税金及附加903.81万元，较上年同期增长25.51%，主要是城市建设维护税、教育费附加和房产税增长所致。

公司发生销售费用18,431.16万元，较上年同期增长7.79%，主要是计入股权激励成本1,788.78万元所致。

公司发生管理费用7,664.27万元，较上年同期增长20.24%，主要是计入股权激励成本914.28万元，以及咨询费等增长所致。

公司发生研发费用23,682.99万元，较上年同期增长9.26%，主要是计入股权激励成本3,620.73万元所致。

公司发生财务费用-1,736.38万元，较上年同期增长46.93%，主要是人民币兑美元大幅升值，汇兑损失增长所致。

公司发生其他收益5,159.50万元，较上年同期增长43.12%，主要是软件增值税退税收入较上年增长所致。

公司现金及现金等价物净增加额为-13,006.01万元，主要是本期购入浮动收益型结构性存款43,500.00万元，而上述金额列入交易性金融资产科目中。其中，经营活动产生的现金流量净额为22,453.41万元，较上年同期下降14.97%，主要是受新冠疫情影响，公司部分项目执行进度有所推迟，客户回款相应推迟，导致销售收款较上年同期下降所致；投资活动产生的现金流量净额-40,071.33万元，较上年同期大幅下降，主要是本期购入高浮动收益型结构性存款所致；筹资活动产生的现金流量净额为6,493.58万元，较上年同期增长193.61%，主要是本期完成2019年度限制性股票激励计划的首次授予，收到激励对象的认股款所致。

2020年公司重点工作报告如下：

（一）产品及技术研发方面

在宽带网产品方面，持续优化和升级现有产品与服务，感知协议能力扩大到物联网、工业互联网及车联网等多种网络环境，积累并形成了多个行业的协议基础信息库。公司继续提升单板的端口密度和性能，丰富单板类型，积极参与5G宽带网产品标准规范研讨与制定。在异常终端行为、非法接入、切片安全以及业务资产识别等5G核心网安全领域，形成了一定规模的5G协议基础信息库；积极推进国产化宽带网产品的研发，推出了系列化的国产化宽带网产品，继续保持市场领先地位。

在移动网产品方面，针对5G SA领域加大研发投入，同时针对4G空口产品在产品小型化、增值功能、降成本等诸多方面进行了优化升级，有效提升了设备使用效能，降低了部署成本。另外公司发布电磁空间安全防护全场景系列化安全套装，为行业客户及个人提供全套电磁空间安全解决方案，并形成规模商用。

在网络内容安全产品方面，进一步加强了国际电信网应用协议和互联网应用协议的研究，提升了国际互联网的元数据提取能力，完善了文本识别、非结构化数据处理能力，在实时流量管控和新型、难点流量特征识别方面实现商用部署。开展对物联网协议解析及安全监管系统的研发工作，实现对物联网流量信息数据的全方位安全监管，增强了产品竞争力。

在大数据运营产品方面，大数据基础软件产品打造服务化的产品体系架构，完善了数据采集、数据处理、数据服务的能力，提供文本挖掘、知识图谱、图分析和自然语言处理等能力引擎服务，加速行业应用的快速部署，提升了产品的研发效率。

在自主研发的海睿思OceanMind数据中台的基础上，公司研发企业运营健康系统、企业数字化业务流程管理系统、智慧审计系统等多款围绕企业数字化转型的先进业务系统，以助力企业数字化转型为目标，并持续不断地拓展和完善。

在工业互联网安全产品方面，相关核心技术不断取得突破，前端采集产品进一步提升DPI能力，增加无线功能模块，丰富工控资产指纹库和工控协议指纹库。后端业务系统完善安全监控能力，简化产品部署和升级方式，满足更多业务场景的要求。

公司进一步增强了产品间的协同效应，并在基础研究项目上加大投入，服务化的技术架构得到了市场的充分验证，上述工作为进一步提升公司竞争力和客户价值奠定了坚实的基础。

（二）销售和市场拓展方面

在国内市场方面，公司搭建了本地化的销售服务网络，挖掘一线市场机会，快速响应客户需求。加速建立行业生态圈，与视频安防、云计算等业务领域企业深度合作，打造多方协同的综合性解决方案。依托本地化销售服务网络进行全面覆盖，实现了各层级各行业客户的深入推广与落地。

在国际市场方面，继续坚持积极稳健的经营策略并拓展新的市场空间，一方面疫情期间交付人员坚守海外，国内人员通过线上等方式保障了与海外客户的项目交流，积极应对新冠疫情带来的不利影响；另一方面针对反恐形势恶化以及新冠疫情带来的维稳需求，开拓新的合作渠道和直销客户，积极推广国内领先的宽带网产品，提升网络内容安全产品和大数据运营产品整体竞争力，加强整体市场布局。

在品牌建设方面，公司积极支持各类行业赛事，如“护网杯”网络安全竞赛和“天府杯”网络安全竞赛，公司也举办和协办了“软博会论坛”等多次省级大型活动。同时，公司参加了ISS World多个区域展会、中国国际大数据产业博览会、中国（南京）国际软件产品和信息服务交易博览会、南京智慧公共安全大会以及各细分行业的科技成果展、行业年会等多个在区域和行业内有影响力的展会，获得了“工业信息安全应急服务支撑单位”、“工信部2020年网络安全技术应用试点示范名单”等荣誉。公司通过官方微信平台、微博、门户平台等积极宣传和展示公司动态及业界动态，得到了广泛的关注。

在安全保障方面，公司参与“两会”及其他国家级重大事件的安全保障工作，专业的安全保障工作获得客户高度评价，形成良好的宣传效果。

（三）人力资源与企业文化建设方面

公司的使命为“构建更数字、更安全、更健康的世界”，核心企业文化理念为“规则、团队、坚毅、争先”，倡导尊重秩序、尊重责任、尊重规则；倡导开放坦诚、优势互补、团结协作；倡导专注目标、锐意进取、坚毅执着；倡导开放思维、持续创新、引领行业的企业文化。

公司继续通过人力资源咨询项目，完善了人才培养、绩效考核和激励制度，加强了管理干部领导力建设，进一步规范了管理路线和技术业务路线职业生涯双通道，建立以绩效为导向的考评机制及骨干员工长期发展计划，及时推出了股权激励计划，提高了公司核心骨干员工的积极性，有效地将股东利益、公司利益和经营者个人利益结合在一起。

公司还通过举办内部体育赛事、生日会、线上年会等活动，开展员工凝聚力和企业文化建设。

二、主营业务分析

1、概述

参见“经营情况讨论与分析”中的“一、概述”相关内容。

2、收入与成本

(1) 营业收入构成

单位：元

	2020 年		2019 年		同比增减
	金额	占营业收入比重	金额	占营业收入比重	
营业收入合计	954,100,398.63	100%	904,511,476.30	100%	5.48%
分行业					
政府	696,751,897.14	73.03%	511,966,385.09	56.60%	36.09%
运营商	225,867,995.98	23.67%	381,063,683.82	42.13%	-40.73%
其他	31,480,505.51	3.30%	11,481,407.39	1.27%	174.19%
分产品					
宽带网产品	470,840,279.79	49.35%	569,607,501.96	62.97%	-17.34%
移动网产品	159,311,506.52	16.70%	150,442,737.85	16.63%	5.90%
网络内容安全产品	108,352,833.42	11.36%	94,135,523.04	10.41%	15.10%
大数据运营产品	94,665,888.65	9.92%	31,855,137.82	3.52%	197.18%
工业互联网安全产品	2,366,705.63	0.25%	0.00	0.00%	
物业及租赁	22,092,817.67	2.32%	8,973,230.89	0.99%	146.21%
其他	96,470,366.95	10.11%	49,497,344.74	5.47%	94.90%
分地区					
海外地区	183,508,425.51	19.23%	53,932,535.28	5.96%	240.26%
东北地区	31,355,293.92	3.29%	4,152,697.49	0.46%	655.06%
华北地区	446,492,472.92	46.80%	521,431,992.90	57.65%	-14.37%
华东地区	124,328,093.28	13.03%	100,768,077.03	11.14%	23.38%
华南地区	58,200,913.26	6.10%	114,376,434.69	12.65%	-49.11%
华中地区	43,803,077.63	4.59%	41,455,331.14	4.58%	5.66%
西北地区	34,661,522.49	3.63%	30,521,141.84	3.37%	13.57%
西南地区	30,293,914.79	3.18%	37,407,834.89	4.14%	-19.02%
其他	1,456,684.83	0.15%	465,431.04	0.05%	212.98%

公司需遵守《深圳证券交易所行业信息披露指引第 12 号——上市公司从事软件与信息技术服务业务》的披露要求

单位：元

	2020 年度				2019 年度			
	第一季度	第二季度	第三季度	第四季度	第一季度	第二季度	第三季度	第四季度
营业收入	153,744,863.	185,994,837.	285,373,497.	328,987,200.	97,417,355.2	236,720,950.	276,334,802.	294,038,367.

	20	25	71	47	7	84	58	61
归属于上市公司股东的净利润	32,115,868.20	35,935,624.33	75,620,932.39	104,103,566.68	-6,214,686.02	72,555,908.98	109,856,877.39	118,900,382.20

说明经营季节性（或周期性）发生的原因及波动风险

公司营业收入大部分来自于网络可视化前端产品（即宽带网产品和移动网产品），此类产品最终用户主要为政府机构、电信运营商和企事业单位，上述最终用户通常实行预算管理制度和集中采购制度，一般在上半年编制预算、申请立项、制定资产投资计划，并开展产品测试选型、安排招投标工作，通常于下半年集中安排设备采购，进行系统安装、调试和验收。因此，最终用户市场的需求高峰期通常出现在下半年，尤其是第四季度，导致该类产品订单和收入确认主要集中在下半年，并进而导致公司营业收入呈现一定的季节性特征。

此外，公司网络内容安全产品目前主要面向海外市场，但因项目所在国对网络与信息安全系统建设的需求、建设内容、建设进度情况不同，项目周期较长，在公司参与建设的国家数量有限的情况下，大额合同的获取、执行及验收在各年度、季度分布情况具有较大的不确定性。

受上述因素影响，公司上半年与下半年业绩存在不均衡的情况，2020年下半年和2019年下半年实现的收入分别占当年收入的64.39%和63.06%，其中，第四季度实现的收入分别占当年收入的34.48%和32.51%，基本保持一致。

（2）占公司营业收入或营业利润 10%以上的行业、产品或地区情况

适用 不适用

公司需遵守《深圳证券交易所行业信息披露指引第 12 号——上市公司从事软件与信息技术服务业务》的披露要求

单位：元

	营业收入	营业成本	毛利率	营业收入比上年同期增减	营业成本比上年同期增减	毛利率比上年同期增减
分客户所处行业						
政府	696,751,897.14	199,337,868.64	71.39%	36.09%	51.32%	-2.88%
运营商	225,867,995.98	16,925,442.52	92.51%	-40.73%	-33.41%	-0.82%
分产品						
宽带网产品	470,840,279.79	64,972,410.59	86.20%	-17.34%	1.04%	-2.51%
移动网产品	159,311,506.52	45,078,446.33	71.70%	5.90%	-7.55%	4.11%
网络内容安全产品	108,352,833.42	22,749,937.74	79.00%	15.10%	237.61%	-13.84%
其他	96,470,366.95	67,943,145.16	29.57%	94.90%	97.88%	-1.06%
分地区						
华北地区	446,492,472.92	59,308,983.33	86.72%	-14.37%	11.39%	-3.07%
华东地区	124,328,093.28	47,199,347.50	62.04%	23.38%	23.10%	0.09%
海外地区	183,508,425.51	43,913,692.26	76.07%	240.26%	329.82%	-4.99%

公司主营业务数据统计口径在报告期发生调整的情况下，公司最近 1 年按报告期末口径调整后的主营业务数据

适用 不适用

(3) 公司实物销售收入是否大于劳务收入

√ 是 □ 否

行业分类	项目	单位	2020 年	2019 年	同比增减
宽带网产品	销售量	台、块	1,851	2,175	-14.90%
	生产量	台、块	1,653	1,853	-10.79%
	库存量	台、块	2,674	2,872	-6.89%
移动网产品	销售量	台	1,037	1,093	-5.12%
	生产量	台	1,373	1,209	13.56%
	库存量	台	1,588	1,252	26.84%

相关数据同比发生变动 30% 以上的原因说明

□ 适用 √ 不适用

(4) 公司已签订的重大销售合同截至本报告期的履行情况

√ 适用 □ 不适用

公司需遵守《深圳证券交易所行业信息披露指引第 12 号——上市公司从事软件与信息技术服务业务》的披露要求
单一销售合同金额占公司最近一个会计年度经审计营业收入 30% 以上且金额超过 5000 万元的正在履行的合同情况

√ 适用 □ 不适用

单位：元

项目名称	合同金额	业务类型	项目执行进度	本期确认收入	累计确认收入	回款情况	项目进展是否达到计划进度或预期	未达到计划进度或预期的原因
中国电信侧配套工程项目	495,649,926.20	设备销售及	已执行完毕	94,775,626.40	426,465,275.59	全额回款	是	不适用

(5) 营业成本构成

产品分类

单位：元

产品分类	项目	2020 年		2019 年		同比增减
		金额	占营业成本比重	金额	占营业成本比重	
宽带网产品	原材料、加工费、人工成本、制造费用	64,972,410.59	28.64%	64,304,649.97	40.07%	1.04%
移动网产品	原材料、加工费、人工成本、制造费用	45,078,446.33	19.87%	48,759,407.28	30.39%	-7.55%

网络内容安全产品	实施人力成本、 安装辅料	22,749,937.74	10.03%	6,738,564.66	4.20%	237.61%
大数据运营产品	实施人力成本、 OEM 设备	20,822,158.04	9.18%	4,561,368.17	2.84%	356.49%
工业互联网安全产品	实施人力成本	20,183.83	0.01%	0.00	0.00%	
物业及租赁	折旧、外包费用、 水电费	5,234,360.67	2.31%	1,765,977.60	1.10%	196.40%
其他	外购软硬件	67,943,145.16	29.95%	34,336,086.12	21.40%	97.88%

说明

公司需遵守《深圳证券交易所行业信息披露指引第 12 号——上市公司从事软件与信息技术服务业务》的披露要求
主营业务成本构成

单位：元

成本构成	本报告期		上年同期		同比增减
	金额	占营业成本比重	金额	占营业成本比重	
原材料	166,702,269.52	73.50%	137,962,527.42	85.98%	20.83%
直接人工	3,034,310.48	1.34%	3,659,022.52	2.28%	-17.07%
加工费	4,924,568.47	2.17%	4,839,481.05	3.02%	1.76%
制造费用	361,235.40	0.16%	820,281.15	0.51%	-55.96%
劳务成本	46,563,897.82	20.53%	11,418,764.05	7.12%	307.78%

(6) 报告期内合并范围是否发生变动

是 否

(7) 公司报告期内业务、产品或服务发生重大变化或调整有关情况

适用 不适用

(8) 主要销售客户和主要供应商情况

公司主要销售客户情况

前五名客户合计销售金额（元）	552,655,552.12
前五名客户合计销售金额占年度销售总额比例	57.92%
前五名客户销售额中关联方销售额占年度销售总额比例	0.00%

公司前 5 大客户资料

序号	客户名称	销售额（元）	占年度销售总额比例
----	------	--------	-----------

1	第一名	206,673,342.42	21.66%
2	第二名	139,588,778.99	14.63%
3	第三名	112,875,317.21	11.83%
4	第四名	64,051,011.39	6.71%
5	第五名	29,467,102.11	3.09%
合计	--	552,655,552.12	57.92%

主要客户其他情况说明

适用 不适用

报告期内，公司与前五大客户不存在关联关系。公司一直以来依靠自身较强的产品研发能力、客户服务能力与主要客户建立了长期稳定的合作关系。同时，公司通过进一步深耕细分行业市场，持续投入资源，挖掘现有销售渠道和存量客户价值，积极开拓新的合作渠道和客户，扩大收入来源，降低对单一客户的依赖。

公司主要供应商情况

前五名供应商合计采购金额（元）	68,804,135.28
前五名供应商合计采购金额占年度采购总额比例	31.96%
前五名供应商采购额中关联方采购额占年度采购总额比例	0.00%

公司前 5 名供应商资料

序号	供应商名称	采购额（元）	占年度采购总额比例
1	第一名	22,953,138.08	10.66%
2	第二名	20,044,247.79	9.31%
3	第三名	10,370,893.80	4.82%
4	第四名	8,256,492.95	3.83%
5	第五名	7,179,362.66	3.33%
合计	--	68,804,135.28	31.96%

主要供应商其他情况说明

适用 不适用

3、费用

单位：元

	2020 年	2019 年	同比增减	重大变动说明
销售费用	184,311,622.34	170,983,923.63	7.79%	
管理费用	76,642,737.76	63,739,453.84	20.24%	
财务费用	-17,363,756.00	-32,719,140.24	46.93%	主要是人民币兑美元升值，汇兑损失增加所致
研发费用	236,829,853.32	216,757,151.52	9.26%	

4、研发投入

适用 不适用

为了保持公司产品技术优势，提升产品的竞争力，公司持续加大研发投入，研发投入金额与上年同期相比增加9.26%，研发费用占营业收入的比例高达24.82%。

报告期内，宽带网产品在相关标准和技术基本成熟的前提下，完成了400G接口单板和国产化设备的研发；移动网产品针对5G SA领域加大研发投入，并发布电磁空间安全防护全场景系列化安全套装，为行业客户及个人提供全套电磁空间安全解决方案；为满足行业大数据旺盛的需求，打造了服务化的大数据产品体系架构，继续研发新一代的海睿思OceanMind数据中台。同时，随着国家对工业互联网安全的重视程度的提升，公司继续加大在工业互联网安全领域的研发投入。

公司通过以上研发项目，提升了公司技术研发实力、保持了行业的技术领先，将进一步提升公司在信息安全及大数据智能化等领域的综合竞争力、市场地位、知名度和品牌影响力，公司产品的领先地位得到进一步巩固和提高，公司的核心竞争力得到进一步增强，将对公司未来持续发展起到十分积极的支撑作用。

公司研发投入情况

	2020 年	2019 年	变动比例
研发人员数量（人）	750	756	-0.79%
研发人员数量占比	58.92%	60.05%	-1.13%
研发投入金额（元）	236,829,853.32	216,757,151.52	9.26%
研发投入占营业收入比例	24.82%	23.96%	0.86%
研发投入资本化的金额（元）	0.00	0.00	0.00%
资本化研发投入占研发投入的比例	0.00%	0.00%	0.00%

研发投入总额占营业收入的比重较上年发生显著变化的原因

适用 不适用

公司需遵守《深圳证券交易所行业信息披露指引第 12 号——上市公司从事软件与信息技术服务业务》的披露要求

单位：元

项目名称	研发资本化金额	相关项目的基本情况	实施进度

研发投入资本化率大幅变动的原因及其合理性说明

适用 不适用

5、现金流

单位：元

项目	2020 年	2019 年	同比增减
经营活动现金流入小计	973,063,212.15	1,069,348,849.57	-9.00%
经营活动现金流出小计	748,529,073.89	805,281,828.28	-7.05%
经营活动产生的现金流量净额	224,534,138.26	264,067,021.29	-14.97%
投资活动现金流入小计	60,307,303.42	51,157,072.16	17.89%
投资活动现金流出小计	461,020,588.98	70,537,230.72	553.58%

投资活动产生的现金流量净额	-400,713,285.56	-19,380,158.56	-1,967.65%
筹资活动现金流入小计	135,814,692.00		
筹资活动现金流出小计	70,878,860.00	69,368,000.00	2.18%
筹资活动产生的现金流量净额	64,935,832.00	-69,368,000.00	193.61%
现金及现金等价物净增加额	-130,060,131.28	176,061,147.43	-173.87%

相关数据同比发生重大变动的主要影响因素说明

适用 不适用

报告期内：

(1) 经营活动产生的现金流量净额较上年下降14.97%，主要是受新冠疫情影响，公司部分项目执行进度有所推迟，客户回款相应推迟，导致销售收款较上年同期下降所致；

(2) 投资活动现金流入较上年增长17.89%，主要是本期购入部分高浮动收益型结构性存款到期赎回所致；

(3) 投资活动现金流出较上年增长553.58%，主要是购入部分高浮动收益型结构性存款所致；

(4) 投资活动产生的现金流量净额较上年大幅下降，主要是投资活动现金流出大幅增长所致；

(5) 筹资活动产生的现金流量净额较上年增长193.61%，主要是本期完成2019年度限制性股票激励计划的首次授予，收到激励对象的认股款所致；

(6) 现金及现金等价物净增加额较上年下降173.87%，主要是本期购入浮动收益型结构性存款43,500.00万元，而上述金额列入交易性金融资产科目中。

报告期内公司经营活动产生的现金净流量与本年度净利润存在重大差异的原因说明

适用 不适用

三、非主营业务分析

适用 不适用

单位：元

	金额	占利润总额比例	形成原因说明	是否具有可持续性
投资收益	1,060,377.66	0.40%	主要是结构性收益及债务重组利得	结构性存款收益属于公司日常现金管理行为，为可持续性收益；债务重组利得为偶发行为，不具备可持续性。
公允价值变动损益	0.00	0.00%		
资产减值	-768,114.76	-0.29%	主要是计提的存货跌价准备	否
营业外收入	1,378,016.01	0.53%	主要是收到的与日常经营活动无关的政府补助	否
营业外支出	140,576.95	0.05%	主要是非流动资产处置损失	否
信用减值损失	-28,767,068.86	-10.97%	主要是计提的坏账准备	是

四、资产及负债状况分析

1、资产构成重大变动情况

公司 2020 年起首次执行新收入准则或新租赁准则且调整执行当年年初财务报表相关项目适用

单位：元

	2020 年末		2020 年初		比重增减	重大变动说明
	金额	占总资产比例	金额	占总资产比例		
货币资金	1,101,120,889.70	48.01%	1,257,769,020.48	59.45%	-11.44%	主要是本期部分结构性存款在交易性金融资产列报，银行存款金额下降所致
应收账款	268,996,090.67	11.73%	269,163,385.20	12.72%	-0.99%	
存货	221,885,381.22	9.67%	236,895,347.99	11.20%	-1.53%	
投资性房地产	104,053,712.27	4.54%	108,183,038.03	5.11%	-0.57%	
长期股权投资	3,814,614.12	0.17%	3,710,786.88	0.18%	-0.01%	
固定资产	97,150,773.59	4.24%	97,146,427.12	4.59%	-0.35%	
交易性金融资产	375,000,000.00	16.35%	0.00	0.00%	16.35%	主要是本期购入高浮动收益型结构性存款

2、以公允价值计量的资产和负债

√ 适用 □ 不适用

单位：元

项目	期初数	本期公允价值变动损益	计入权益的累计公允价值变动	本期计提的减值	本期购买金额	本期出售金额	其他变动	期末数
金融资产								
1.交易性金融资产(不含衍生金融资产)	0.00	0.00	0.00	0.00	435,000,000.00		-60,000,000.00	375,000,000.00
上述合计	0.00				435,000,000.00		-60,000,000.00	375,000,000.00
金融负债	0.00							0.00

其他变动的内容

本期交易性金融资产其他变动减少6,000万元，主要是结构性存款到期赎回金额。

报告期内公司主要资产计量属性是否发生重大变化

是 否

3、截至报告期末的资产权利受限情况

项 目	期末账面价值	受限原因
货币资金	3,163,452.00	票据保证金及履约保证金
合 计	3,163,452.00	

五、投资状况分析

1、总体情况

适用 不适用

2、报告期内获取的重大的股权投资情况

适用 不适用

3、报告期内正在进行的重大的非股权投资情况

适用 不适用

单位：元

项目名称	投资方式	是否为固定资产投资	投资项目涉及行业	本报告期投入金额	截至报告期末累计实际投入金额	资金来源	项目进度	预计收益	截止报告期末累计实现的收益	未达到计划进度和预计收益的原因	披露日期（如有）	披露索引（如有）
南京市江宁区生产研发大楼	收购	是	信息安全	0.00	16,000,000.00	自筹		0.00	0.00	不适用	2018年12月29日	公告编号：2018-076
合计	--	--	--	0.00	16,000,000.00	--	--	0.00	0.00	--	--	--

4、金融资产投资

(1) 证券投资情况

适用 不适用

公司报告期不存在证券投资。

(2) 衍生品投资情况

适用 不适用

公司报告期不存在衍生品投资。

5、募集资金使用情况

适用 不适用

公司报告期无募集资金使用情况。

六、重大资产和股权出售

1、出售重大资产情况

适用 不适用

公司报告期末未出售重大资产。

2、出售重大股权情况

适用 不适用

七、主要控股参股公司分析

适用 不适用

主要子公司及对公司净利润影响达 10%以上的参股公司情况

单位：元

公司名称	公司类型	主要业务	注册资本	总资产	净资产	营业收入	营业利润	净利润
南京中新赛克科技有限责任公司	子公司	软件与信息 服务	300,000,000	1,852,434,564.00	1,468,435,448.56	810,654,589.44	153,152,011.68	139,264,495.07

报告期内取得和处置子公司的情况

适用 不适用

主要控股参股公司情况说明

公司全资子公司赛克科技为公司主要经营主体，报告期内，赛克科技实现营业收入81,065.46万元、营业利润15,315.20万元、净利润13,926.45万元。其中，营业收入较上年同期增长38.69%，主要是产品协同化效益持续，网络可视化后端产品收入增长所致；营业利润和净利润分别较上年同期增长138.17%和45.92%，主要是营业收入增长所致。

八、公司控制的结构化主体情况

适用 不适用

九、公司未来发展的展望

（一）行业发展趋势

公司是国内网络可视化基础架构市场领先企业，是信息安全领域网络内容安全专家。公司网络可视化基础架构产品技术优势和行业先发优势明显，市场竞争力强，市场占有率处于领先地位；网络内容安全、大数据运营等业务市场潜力大，拓展成效显著。

根据中国证监会颁布的《上市公司行业分类指引》（2012年修订），公司所属行业为“软件和信息技术服务业（I65）”；根据国家统计局2011年公布的《国民经济行业分类》（GB/T4754-2011），公司所处行业为“软件和信息技术服务业（I65）”。公司产品核心价值的实现，体现为嵌入式软件、基础软件和应用软件的研发、生产、销售和技术服务，因此公司所处行业属于软件行业。此外，公司的网络内容安全产品所处行业为信息安全行业，网络可视化基础架构产品下游主要应用领域为信息安全行业。

1、软件行业发展趋势

2016年工业和信息化部公布了《软件和信息技术服务业发展规划（2016-2020）》，软件是新一代信息技术产业的灵魂，“软件定义”是信息革命的新标志和新特征。软件和信息技术服务业是引领科技创新、驱动经济社会转型发展的核心力量，是建设制造强国和网络强国的核心支撑。建设强大的软件和信息技术服务业，是我国构建全球竞争新优势、抢占新工业革命制高点的必然选择。

2020年，软件产业规模进一步扩大，技术创新体系更加完备，产业有效供给能力大幅提升，融合支撑效益进一步突显，培育壮大了一批国际影响力大、竞争力强的龙头企业，基本形成具有国际竞争力的产业生态体系。2020年，累计完成业务收入81,616亿元，同比增长13.3%，其中信息技术服务收入占全行业收入比重达到61.1%。信息安全产品收入达到1,498亿元，同比增长10%。软件从业人员达到704.7万人。

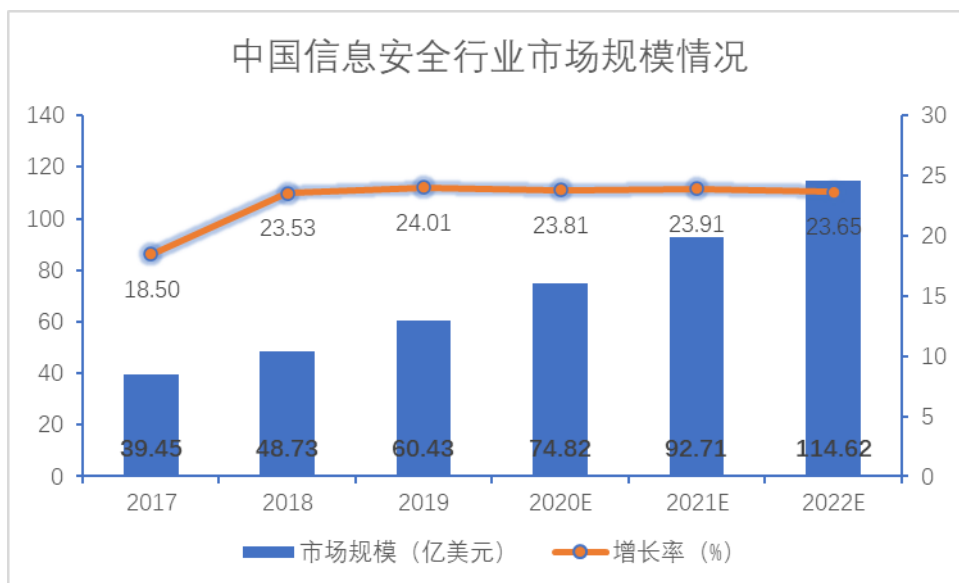
综上所述，未来软件市场预计将保持稳定的年增长率，为公司嵌入式软件、基础软件和应用软件的研发、生产、销售和技术服务提供了良好的外部环境。云计算、大数据、人工智能、工业互联网等新一代信息技术将会加速渗透到经济和社会生活各个领域，为公司的大数据、人工智能等软件市场发展提供了新的机遇。

2、信息安全行业发展趋势

随着信息安全上升到国家战略高度，国内信息安全产业的发展得到了国家相关政策的大力支持。2016年10月，国家相关部门指出需要进一步提升网络信息技术的自主创新能力，提高网络空间安全的防御能力；2016年11月，通过了《网络安全法》的审议；2016年12月，发布了《国家网络空间安全战略》。

同时，随着中国整体信息化水平持续提升，经济和社会对信息化的依赖程度日益提高，身份盗用、交易诈骗、资源滥用、网络钓鱼等安全事件也随之频发，政府、企业、个人对信息安全的关注程度日益提高。2017年《网络安全法》正式实施后，网络安全法律法规不断完善，市场规范性逐步提升，社会对信息安全的需求与日俱增，政府部门、重点行业在信息安全产品和服务上的投入也不断增加，促进了信息安全行业的持续增长。同时，云计算、大数据、移动以及社交网络的快速发展给信息系统架构带来了巨大变化，信息安全也随之迎来挑战。例如云计算技术，使得数据中心的基础设施由原来的各业务系统独立建设模式转变为资源池建设模式，服务器、存储、网络设备的部署方式相应改变。基础架构的变化要求信息安全建设能够适应新的IT基础架构，从而满足新的安全需求，这同时为信息安全建设带来了新的发展空间。

根据中商产业研究院的预测，信息安全市场保持了快速增长态势，市场规模由2017年的39.45亿美元增至2019年的60.43亿美元，预计到2022年国内市场规模有望达到114.62亿美元。2017年至2022年的复合增长率将达到23.78%，远高于全球市场的复合增长率，未来发展势头良好。



数据来源：IDC、中商产业研究院整理

综上所述，2021年随着5G网络建设逐步完善，5G应用、数据中心建设等新一轮技术革命的落地，网络安全的形势也将越来越严峻，信息安全支出也将进一步加大，对网络内容安全等产品及解决方案提供商来说，是个难得的发展机遇。

3、网络可视化市场发展趋势

公司所处市场主要为网络可视化市场。

(1) 网络安全政策以及国家大数据战略实施推动网络可视化市场持续发展

2017年6月1日，我国首部《网络安全法》正式实施，标志着网络安全国家战略实施有法可依，网络安全国家战略实施将进入快车道。2019年，《网络安全等级保护条例》、《国家关键信息基础设施安全保护条例》、《商用密码法》、《网络安全威胁信息发布管理办法（征求意见稿）》、《网络安全审查办法（征求意见稿）》、《数据安全管理办法（征求意见稿）》等网络安全领域重要政策法规陆续出台，将为网络安全市场增长提供强大的政策支持。

《中华人民共和国国民经济和社会发展第十四个五年规划和2035年远景目标纲要》明确指出：健全国家网络安全法律法规和制度标准，加强重要领域数据资源、重要网络和信息系统安全保障。建立健全关键信息基础设施保护体系，提升安全防护和维护政治安全能力。加强网络安全风险评估和审查。加强网络安全基础设施建设，强化跨领域网络安全信息共享和工作协同，提升网络安全威胁发现、监测预警、应急指挥、攻击溯源能力。加强网络安全关键技术研发，加快人工智能安全技术创新，提升网络安全产业综合竞争力。加强网络安全宣传教育和人才培养。

因此，随着网络安全政策及法律法规的相继发布和实施，以及大数据产业发展规划工作全面部署，作为网络安全行业 and 大数据产业链上游的网络可视化市场将进一步迎来稳定、高速、持续地发展。

(2) 网络基础设施持续建设及网络优化运维的需要，将带动网络可视化市场持续发展

根据中国互联网信息中心（CNNIC）2021年2月3日发布的第47次《中国互联网络发展状况统计报告》统计，在2019年5G商用以来，我国已经建成全球最大的5G网络，截至2020年底，5G基站超过71.8万个，中国电信的5G SA覆盖超过300个城市，其中深圳市已实现5G SA网络的全覆盖。我国国际出口带宽数为11,511,397Mbps，较2019年底增长30.4%。

2021年伊始，以人工智能、大数据、5G网络、物联网为代表的“十四五科技创新”进一步提速，未来基于新基建下的智慧城市、智慧社区和智慧生活，虽然会体验到互联网带来的便利性，但同时也要承受网络安全带来的挑战。“十四五科技创新”未来会带动万亿级的市场，但是也会伴生很多的网络安全问题。随着“十四五科技创新”的推进将进一步带动网络可视化市场持续发展。

5G SA网络的应用及用户数的提升将极大促进公司5G移动网产品的应用和业绩提升，国际出口带宽数的增加将持续加大

对公司宽带网产品的市场需求。

4、网络内容安全市场发展趋势

当前新冠疫情使国际反恐形势更趋复杂严峻，疫情、网情、舆情多重因素交织，在物理域、信息域和认知域三重空间中扩散蔓延。犯罪分子利用疫情期间网络安全关注度下降的机会，针对个人、企业、国际组织甚至国家发起了一系列的网络攻击。新冠疫情在给全球互联网安全带来威胁的同时，也为互联网安全技术带来创新发展动力。全球各国政府和企业对网络安全愈加重视，市场环境总体向好，在2020—2024年的预测期间内，全球网络安全相关支出年复合增长率将达到8.1%，预计2024年将达到1,747.3亿美元。

在信息技术和移动互联网快速发展时代背景下，电信网络诈骗犯罪高发，新的诈骗手法随着新技术、新应用、新业态的出现应运而生并不断演变升级，犯罪窝点向境外转移趋势明显。2020年以来，受疫情影响，经济下行和就业压力增大加剧了案件高发，公安机关开展境内外打击难度进一步加大。2020年4月8日，国务院打击治理电信网络新型违法犯罪工作部际联席会议总召集人赵克志在全国打击治理电信网络新型违法犯罪工作电视电话会议上强调，要切实打防管控各项措施抓细抓实抓落地，不断把打击治理工作向纵深推进，坚决遏制电信网络诈骗犯罪多发高发态势，将打击治理电信网络诈骗犯罪工作纳入平安建设重要内容。

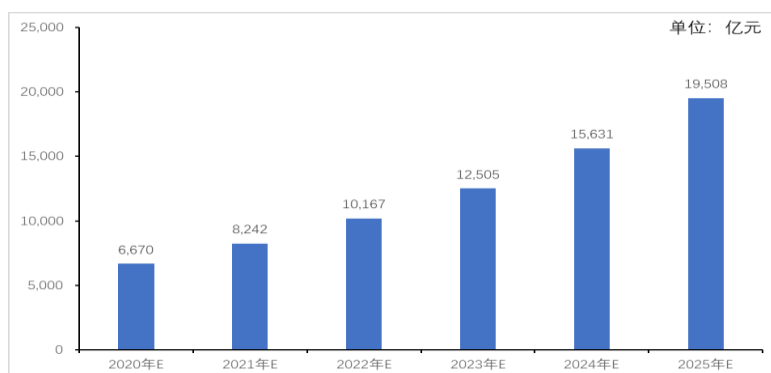
5、大数据市场发展趋势

公司大数据运营产品所处市场为大数据市场。

《中华人民共和国国民经济和社会发展第十四个五年规划和2035年远景目标纲要》指出，要“加快构建全国一体化大数据中心体系，强化算力统筹智能调度，建设若干国家枢纽节点和大数据中心集群”，“建立健全国家公共数据资源体系，确保公共数据安全，推进数据跨部门、跨层级、跨地区汇聚融合和深度利用。加快构建数字技术辅助政府决策机制，提高基于高频大数据精准动态监测预测预警水平。强化数字技术在公共卫生、自然灾害、事故灾难、社会安全等突发公共事件应对中的运用，全面提升预警和应急处置能力。”

2020年5月13日，国家发展改革委官网发布“数字化转型伙伴行动”倡议。倡议提出，政府和社会各界联合起来，共同构建“政府引导—平台赋能—龙头引领—机构支撑—多元服务”的联合推进机制，以带动中小微企业数字化转型为重点，加快打造数字化企业，构建数字化产业链，培育数字化生态，形成“数字引领、抗击疫情、携手创新、普惠共赢”的数字化生态共同体，支撑经济高质量发展。2021年的政府工作报告明确提出，加快数字化发展，打造数字经济新优势，协同推进数字产业化和产业数字化转型，加快数字社会建设步伐，提高数字政府建设水平，营造良好数字生态。

根据前瞻产业研究院预测，预计未来我国行业大数据市场规模增速将维持在15%-25%之间，到2025年中国大数据产业规模将达到19,508亿元。



2020年-2025年中国大数据产业规模预测及增长

6、工业互联网市场发展趋势

工业互联网正成为我国制造业发展的重要方向，成为我国经济转型的重要支撑。2020年3月，工业和信息化部发布《关于推动工业互联网加快发展的通知》，明确提出加快新型基础设施建设、加快拓展融合创新应用、加快健全安全保障体系、

加快壮大创新发展动能、加快完善产业生态布局、加大政策支持力度等6个方面共20项具体举措。2020年10月，工业和信息化部印发《“工业互联网+安全生产”行动计划（2021-2023年）》，推动技术创新和应用创新，加快互联网、大数据、人工智能、区块链等新一代信息技术在“工业互联网+安全生产”领域的融合创新与推广应用。2020年12月，工业和信息化部印发《工业互联网标识管理办法》，促进规范工业互联网标识服务、保护用户合法权益、保障解析系统安全可靠运行。

当前工业互联网处于上云上平台的关键阶段，制造企业加码SaaS服务，将进一步驱动工业互联网市场规模的发展。2020年中国工业互联网市场规模达到6,904亿元，预计2025年中国工业互联网市场规模将突破1.2万亿元，未来年均复合增长率约为13%。

（二）公司经营发展的战略

1、产品战略

公司将继续专注于数据提取、数据融合计算及在信息安全等领域的应用，在数据源广度、数据处理深度、业务应用丰富度和整体方案闭环架构完整度等方面进行深度耕耘，融合大数据和人工智能技术，深入研究各个细分行业的需求，积极向后端业务延伸，拓展数据挖掘和业务应用类产品，为政府、运营商、企事业单位和个人等提供优质的综合解决方案。

2、市场战略

公司将整体采取渠道与直销并进，积极向政企网市场拓展的市场策略。国内市场方面，公司继续加强资源投入，加快渠道建设和区域覆盖，在既有行业加大力度推动整体解决方案销售，同时向政企网行业拓展；国际市场方面，响应国家“一带一路”倡议，采取成熟市场深度经营与新市场拓展相结合策略，通过强强联合等多种举措，促成多产品和解决方案规模应用。

3、人才战略

公司作为高科技企业，人才是公司核心竞争力构建的源动力。公司一直秉承将人才的引进、培养和投入等视作一项长期投资的理念。公司坚持外部引进与内部培养相结合的人才选拔机制。在人才引进方面，公司采取校园招聘和社会招聘双轮驱动策略，不断优化人才结构，构建合理的人才梯队。在激励机制方面，公司基于价值创造和责任结果进行价值分配，对标市场行情和标杆企业，为员工提供具有竞争力的薪酬。

（三）2021年度重点经营计划

2021年，公司将充分抓住市场机遇，围绕公司总体经营战略和经营目标积极布局、稳步推进。

1、产品方面

宽带网产品：推出新一代高密度接口单板和升级优化国产自主可控的宽带网产品；研发5G精细化分流产品，满足运营商多种5G组网模式下流量采集和数据解析的需求；进一步提高端口密度和处理性能，继续保持市场的领先优势。在宽带网平台基础上，为解决企事业单位的网络流量调度、监控、管理和安全的需要，研发面向企业的网络数据包代理产品。

移动网产品：一方面随着电信运营商5G SA网络的商用，为满足行业客户的需求，推出全系列5G移动网产品；另一方面推出超宽频电磁空间态势感知产品，为行业客户及个人提供更全面的电磁空间安全解决方案。

网络内容安全产品：继续加强国际电信网应用协议和互联网应用协议的研究；推出公共组件业务平台；优化升级网络态势分析系统，研发物联网安全监测系统；依托数据中台完成服务化改造，提高业务适配的灵活性，缩短研发周期，提升新产品的商用进度。

大数据运营产品：继续丰富数据中台的服务领域，打造多能力集成生态圈，形成数据到服务的大数据闭环支撑体系，聚焦行业需求不断提升产品竞争力。进一步加强政企大数据产品的研发投入，在公共安全、审计、创投、金融等领域持续发力，实现数据中台和行业专题应用的持续落地。在新一代OceanMind数据中台的基础上，推出企业运营健康系统、企业数字化业务流程管理系统、智慧审计系统等多款围绕企业数字化转型的先进业务系统，以助力企业数字化转型为愿景，持续不断地拓展和完善。

工业互联网安全产品：紧跟国家工业互联网安全政策导向和要求，提升工业安全智能采集探针端口密度、数据处理性能，

增强工业现场数据采集分析能力。优化升级工业安全管理中心、工业互联网安全监测平台、工业控制网络安全审计平台，提升资产可视化、异常检测算法和第三方平台的对接能力，使之能够满足不同用户的需求。分别面向大型和中小型工业企业提供更有竞争力的本地化和云化产品。

进一步加强公司产品的全面布局，整合公司核心优势资源，促进产品间方案融合和技术共享。

2、市场方面

在国内市场方面，深化细分重点行业经营，聚焦重点方案的推广与落地，依托本地化的销售服务网络，将营销触角深入至一线客户，提升客户的服务质量，增强客户黏性。针对特色方案进行重点跟进，打造样板试点，建立辐射效应。针对政企网市场，设置独立的渠道销售部门，优化渠道合作政策，挖掘优质渠道合作伙伴，拓展合作生态圈。

在国际市场方面，加大对重点市场的资源投入，积极开展对外合作和深层次渠道建设，配合电磁空间安全防护全场景系列化安全套装和国家数据中心解决方案的推出，持续增加国际市场的收入规模。

3、人才方面

根据公司战略与业务发展规划，遵循人员规模与业务规模相匹配、人员质量与业务发展相适应的原则以及技术领先战略，通过专业化、业务化、战略化人力资源管理决策与实践，为公司发展提供稳定的人力支撑与保障。重点增强招聘端定向人才识别与获取能力，精准满足公司人员需求。开展组织与人员盘点，做好人员分层分类管理，提高人岗匹配度；强化目标与绩效管理，健全绩效跟踪与反馈机制；加快培训体系建设，丰富培训形式与手段，关注培训执行效果，增强场景化培训能力，推进知识资源共享，夯实销售端、管理端等重点培训领域；创新文化活动形式，提高员工的归属感；提高干部队伍战斗力与领导力，完善干部选拔、任免、考核、评价机制。

4、管理方面

公司已经形成了锐意进取、稳定高效的管理团队，建立了较为完善的法人治理制度。随着公司规模的不增长，通过流程再造和信息化建设，优化业务流程，将管理改革措施落地固化，根据市场战略和产品战略，调整并优化组织架构，以应对公司面临的外部机遇和挑战。改进创新机制，推动公司技术和产品创新；通过管理咨询、分层次的外部培训和内部研讨，提升公司的管理水平和专业技术水平；通过多种形式，进行“规则、团队、坚毅、争先”的企业文化建设，提升公司内部运营效率和外部竞争力；通过加强公司治理结构和治理能力，挖潜增效、降低成本，有效防控经营风险。

（四）影响公司发展的主要风险及对策

1、新型冠状病毒肺炎疫情的反复对公司经营计划不利影响的的风险

海外新型冠状病毒肺炎疫情的反复，将会对公司在国际市场项目的开拓和实施产生不利的影响，使未来业务经营的不确定性增加。公司会密切关注海外新型冠状病毒肺炎疫情对公司经营计划的影响，并积极采取措施尽可能减少对公司的不利影响。

2、市场竞争加剧的风险

受新冠疫情的影响，国内政府和运营商投资的进度放缓，并伴随着国际竞争形势不确定性的增加，使得国内相关业务的竞争也随之加剧。并且，随着网络可视化市场、网络内容安全市场、大数据市场和工业互联网安全市场的不断发展和相关技术应用的不断深入，产业的竞争也将进一步加剧。同时网络演进和网络流量特征不断变化，如果公司不能正确判断和准确把握市场动态和发展趋势，不能根据市场发展、客户需求变化以及技术进步及时进行技术创新和业务模式创新以提高竞争实力，可能因市场竞争而导致经营业绩下滑或被竞争对手超越。

公司将积极研究应对策略，抓住行业发展长期向好的大趋势，通过继续推进行业垂直和横向覆盖，加快渠道建设，加强国际拓展，发掘新商机进行滚动发展，加强技术创新、产品创新、解决方案创新及产品间的协同，提升公司的管理和运营效率，进一步提高公司的市场覆盖和行业渗透，保持公司产品和解决方案竞争力和领先地位。

3、规模增长带来的管理风险

随着公司人员和资产规模的大幅增长，产品销售规模将迅速扩大，客户和服务领域将更加广泛，技术创新要求将进一步加快，可能导致公司现有的管理架构和流程无法快速适应规模扩张带来的变化。

公司通过三会制度的建立，完善了公司治理制度。公司将继续规范治理结构及治理规则，形成科学的决策机制、执行机制和监督机制，继续完善各环节的内部控制制度，优化内部治理结构及内部组织机构，杜绝资金占用等不规范行为的发生，保证公司各项业务活动的规范运行，保证公司经营管理目标的实现。

4、核心人员流失的风险

公司作为知识和技术密集型的高科技企业，大部分产品为自主研发，主营产品科技含量高，在核心关键技术上拥有自主知识产权，在国内处于领先水平，构成主营产品核心竞争力。公司持续保持市场竞争优势，核心技术人员的稳定及核心技术的保密对公司的发展尤为重要。当前市场对于人才的竞争日益激烈，如果出现核心技术人员大量流失的现象，将会在一定程度上对公司的市场竞争力和技术创新能力产生不利影响。

公司建立了严格的保密制度，采取多种手段防止商业秘密的泄露，所有核心技术人员已经和公司签署了保密协议，公司将继续优化技术研发的控制流程和保障制度，采取技防和人防相结合的措施防范技术机密的泄漏。公司通过了ISO9001:2008质量管理体系认证、ISO27001信息安全管理体系认证，从技术研发的控制体系上逐步降低对核心技术人员的依赖程度。此外，公司采取多种措施吸引和留住人才，实行了员工持股及颇具竞争力的薪酬制度，将员工利益与公司未来发展紧密联系，保证技术研发团队的稳定。

5、知识产权被侵害的风险

知识产权是公司的核心资产，知识产权法律法规保证了高新技术企业在人才、研发、资金等方面的投入得到合理回报，从而进一步刺激企业技术创新和新产品的研发，鼓励企业提高市场竞争力，为用户提供更多的新产品和更好的服务。虽然公司已经采取了严密的知识产权保护措施，公司所形成的核心技术都通过申请专利、软件著作权等方法予以保护，但不排除公司知识产权仍存在被侵害的风险。如果公司的核心技术、专利和软件著作权等知识产权被窃取或遭受侵害，将在市场竞争中削弱自身的竞争优势，从而对公司的经营和业绩产生不利影响。

公司将继续优化知识产权保护措施，将公司的核心技术通过申请专利、软件著作权等方法予以保护。

十、接待调研、沟通、采访等活动

1、报告期内接待调研、沟通、采访等活动登记表

√ 适用 □ 不适用

接待时间	接待地点	接待方式	接待对象类型	接待对象	谈论的主要内容及提供的资料	调研的基本情况索引
2020年05月08日	“全景·路演天下” (http://rs.p5w.net) 互动平台	其他	其他	全体投资者	针对公司销售目标、对外扩张、股权激励等问题进行谈论，详见投资者活动记录表，未提供资料	详见巨潮资讯网(www.cninfo.com.cn)披露的2020年5月8日投资者关系活动记录表
2020年05月18日	南京市雨花台区宁双路19-2号云密城A幢	实地调研	机构	安信证券 陈冠呈；财通资管 邓芳程、李晶；	针对公司400G产品研发情况、因纽特减持情	详见巨潮资讯网(www.cninfo.com.cn)披露的2020年5月18

	中新赛克大厦 15F			鼎和源财务投资 周鲲；东吴证券 戴晨、金可心；东亚前海证券资管 杨柳青；沅京资本 王洪祥；光大证券 石崎良；广发证券 庞倩倩等共计 70 人	况、研发投入等问题进行谈论，详见投资者活动记录表，未提供资料	日投资者关系活动记录表
2020 年 05 月 26 日	电话会议	电话沟通	机构	由国信证券和申万宏源的通讯小组组织本次电话会议，参与的有中信保诚、南方基金、易方达、金鹰、融通、博时、中荷人寿、诺安基金、中银、上海人寿等机构代表共计约 200 人	针对公司产品竞争格局、市场需求、股权激励等问题进行谈论，详见投资者活动记录表，未提供资料	详见巨潮资讯网（www.cninfo.com.cn）披露的 2020 年 5 月 26 日投资者关系活动记录表
2020 年 05 月 27 日	南京市雨花台区宁双路 19-2 号云密城 A 幢中新赛克大厦 15F 会议室	实地调研	机构	中信资管 于质冰；光大永明 杨岚、刘奇；观富资产 杜渊鑫；上投摩根 周战海、郭晨；国泰君安 徐紫薇	针对公司市场规划、疫情对公司影响等问题进行谈论，详见投资者活动记录表，未提供资料	详见巨潮资讯网（www.cninfo.com.cn）披露的 2020 年 5 月 27 日投资者关系活动记录表
2020 年 10 月 29 日	南京中新赛克科技有限责任公司五楼会议室	实地调研	机构	国华人寿 安子超；交银施罗德 白家乐；中海基金 包江麟、李东祥；黑岩投资 曾望；天治基金 陈付佳、尹维国；国元证券 陈图南；财通资管 邓芳程等共计 57 人	针对公司三季度业绩情况、毛利率、宽带网产品市场情况等问题进行谈论，详见投资者活动记录表，未提供资料	详见巨潮资讯网（www.cninfo.com.cn）披露的 2020 年 10 月 29 日投资者关系活动记录表
2020 年 12 月 08 日	“全景·路演天下”	其他	其他	全体投资者	针对公司海外业务情况、400G	详见巨潮资讯网（www.cninfo.com.cn）

	(http://rs.p5w.net) 互动平台				产品、盈利能力等问题进行谈论, 详见投资者活动记录表, 未提供资料	披露的 2020 年 12 月 8 日投资者关系活动记录表
--	--	--	--	--	-----------------------------------	-------------------------------

第五节 重要事项

一、公司普通股利润分配及资本公积金转增股本情况

报告期内普通股利润分配政策，特别是现金分红政策的制定、执行或调整情况

√ 适用 □ 不适用

公司重视对投资者的合理回报，建立了持续、稳定、科学的利润分配政策，政策相关内容详见公司招股说明书及《公司章程》。公司利润分配政策的制定及执行符合《上市公司监管指引第3号—上市公司现金分红》、《深圳证券交易所股票上市规则》等相关规定，分红标准和比例明确、清晰，相关的决策程序和机制完备。报告期内，公司未重新制定或调整现有的利润分配政策。

现金分红政策的专项说明	
是否符合公司章程的规定或股东大会决议的要求：	是
分红标准和比例是否明确和清晰：	是
相关的决策程序和机制是否完备：	是
独立董事是否履职尽责并发挥了应有的作用：	是
中小股东是否有充分表达意见和诉求的机会，其合法权益是否得到了充分保护：	是
现金分红政策进行调整或变更的，条件及程序是否合规、透明：	不适用

公司近 3 年（包括本报告期）的普通股股利分配方案（预案）、资本公积金转增股本方案（预案）情况

1、公司2018年度利润分配方案为：以公司2018年12月31日总股本106,720,000股为基数，向全体股东每10股派发现金红利6.50元（含税），共派发现金红利69,368,000.00元（含税）；不以公积金转增股本；不送红股。

2、公司2019年度利润分配方案为：以公司2019年度利润分配股权登记日总股本109,044,400股为基数，向全体股东每10股派发现金红利6.50元（含税），共派发现金红利70,878,860.00元（含税）；同时以资本公积金向全体股东每10股转增6股，共计转增65,426,640股，转增后公司总股本将增加至174,471,040股；不送红股。

3、公司2020年度利润分配预案为：拟以2020年度利润分配股权登记日总股本为基数，向全体股东每10股派发现金红利4.00元（含税），共派发现金红利69,788,416.00元（含税，如以2020年12月31日总股本174,471,040股为基数进行测算）；不以公积金转增股本；不送红股。如在2020年利润分配方案实施前公司总股本发生变化的，按照变动后的股本为基数并保持上述分配比例不变的原则实施分配。

公司近三年（包括本报告期）普通股现金分红情况表

单位：元

分红年度	现金分红金额（含税）	分红年度合并报表中归属于上市公司普通股股东的净利润	现金分红金额占合并报表中归属于上市公司普通股股东的净利润的比	以其他方式（如回购股份）现金分红的金额	以其他方式现金分红金额占合并报表中归属于上市公司普通股股东的	现金分红总额（含其他方式）	现金分红总额（含其他方式）占合并报表中归属于上市公司普通股

			率		净利润的比例		股东的净利润的比率
2020 年	69,788,416.00 ¹	247,775,991.60	28.17%	0.00	0.00%	69,788,416.00	29.05%
2019 年	70,878,860.00	295,098,482.55	24.02%	0.00	0.00%	70,878,860.00	24.02%
2018 年	69,368,000.00	204,754,823.84	33.88%	0.00	0.00%	69,368,000.00	33.88%

注：1 上表所示 2020 年现金分红金额（含税）和现金分红总额（含其他方式）是以 2020 年 12 月 31 日总股本 174,471,040 股为基数进行测算。

公司报告期内盈利且母公司可供普通股股东分配利润为正但未提出普通股现金红利分配预案

适用 不适用

二、本报告期利润分配及资本公积金转增股本情况

适用 不适用

每 10 股送红股数（股）	0
每 10 股派息数（元）（含税）	4
分配预案的股本基数（股）	174,471,040
现金分红金额（元）（含税）	69,788,416.00 ¹
以其他方式（如回购股份）现金分红金额（元）	0.00
现金分红总额（含其他方式）（元）	69,788,416.00
可分配利润（元）	114,516,493.74
现金分红总额（含其他方式）占利润分配总额的比例	100%
本次现金分红情况	
其他	
利润分配或资本公积金转增预案的详细情况说明	
<p>经天健会计师事务所（特殊普通合伙）审计，公司 2020 年度实现归属于母公司股东的净利润 247,775,991.60 元，母公司实现净利润 53,990,066.48 元，提取盈余公积金 5,399,006.65 元，减去期间派发的 2019 年度现金分红 70,878,860.00 元，加期初未分配利润 136,804,293.91 元后，2020 年期末可供分配利润为 114,516,493.74 元。</p> <p>公司 2020 年业务经营情况良好，为持续稳定地回报股东，让股东分享公司成长和发展的成果，结合公司所处行业特点、发展阶段和资金需求，公司 2020 年度利润分配预案为：拟以 2020 年度利润分配股权登记日总股本为基数，向全体股东每 10 股派发现金红利 4.00 元（含税）；不送红股，不以公积金转增股本。如在 2020 年利润分配方案实施前公司总股本由于出现股权激励行权、可转债转股、股份回购等情形发生变化的，按照变动后的总股本为基数并保持上述分配比例不变的原则进行调整。</p>	

注：1 上表所示 2020 年现金分红金额（含税）和现金分红总额（含其他方式）是以 2020 年 12 月 31 日总股本 174,471,040 股为基数进行测算。

三、承诺事项履行情况

1、公司实际控制人、股东、关联方、收购人以及公司等承诺相关方在报告期内履行完毕及截至报告期末尚未履行完毕的承诺事项

√ 适用 □ 不适用

承诺事由	承诺方	承诺类型	承诺内容	承诺时间	承诺期限	履行情况
股改承诺						
收购报告书或权益变动报告书中所作承诺						
资产重组时所作承诺						
首次公开发行或再融资时所作承诺	深创投	股份锁定、延长锁定期的承诺	(1) 自公司股票上市交易之日起六十个月内, 不转让或者委托他人管理其持有的公司股份, 也不由公司回购其持有的股份; (2) 上市后六个月内, 如公司股票连续二十个交易日的收盘价均低于发行价, 或者上市后六个月期末收盘价低于发行价, 持有公司股票的锁定期自动延长六个月。	2017年10月31日	自公司股票上市交易之日起六十个月内	正常履行中
	广东红土、南京红土、昆山红土、郑州百瑞	股份锁定、延长锁定期的承诺	(1) 自公司股票上市交易之日起三十六个月内, 不转让或者委托他人管理其直接或间接持有的	2017年10月31日	自公司股票上市交易之日起三十六个月内	已履行完毕

			公司股份，也不由公司回购其直接或间接持有的股份；(2)上市后六个月内，如公司股票连续二十个交易日的收盘价均低于发行价，或者上市后六个月期末收盘价低于发行价，持有公司股票的锁定期限自动延长六个月。			
	凌东胜、王明意、赵鸿海、童艺川、李斌	股份锁定、延长锁定期的承诺	(1) 自公司股票上市交易之日起三十六个月内，不转让或者委托他人管理其直接或间接持有的公司股份，也不由公司回购其直接或间接持有的股份；(2) 上述锁定期届满后，在公司任职期间，每年转让的股份不超过其直接或间接持有的公司股份总数的 25%；(3) 离职后六个月内，不转让其直接或间接持有的公司	2017 年 10 月 31 日	自公司股票上市交易之日起三十六个月内	已履行完毕

			股份；离职六个月后的十二个月内通过证券交易所挂牌交易出售公司股份数量占其直接或间接持有公司股份总数的比例不超过50%。			
	上海创芸、上海创崛、上海众诀、上海众枫	股份锁定、延长锁定期的承诺	自公司股票上市交易之日起三十六个月内，不转让或者委托他人管理其持有的公司股份，也不由公司回购该部分股份。	2017年10月31日	自公司股票上市交易之日起三十六个月内	已履行完毕
	陈章银	股份锁定、延长锁定期的承诺	离职后六个月内，不转让其直接或间接持有的公司股份；离职六个月后的十二个月内通过证券交易所挂牌交易出售公司股份数量占其直接或间接持有公司股份总数的比例不超过50%。	2017年10月31日	截止到离职六个月后的十二个月（2020年2月27日）	已履行完毕
	深创投	持股意向及减持意向	若其所持公司股票在锁定期满后两年内减持的，其每年减持	2017年10月31日	长期履行	正常履行中

			<p>股票数量不超过首次公开发行前持有公司股份的 5%。减持价格：将不低于首次公开发行股票时的发行价；上述两年期限届满后减持公司股票时，将按市价且不低于公司最近一期经审计的每股净资产（审计基准日后发生权益分派、公积金转增股本、配股等情况的，应做除权除息处理）的价格进行减持。减持方式：将通过深圳证券交易所竞价交易系统、大宗交易平台或深圳证券交易所允许的其他转让方式减持公司股票。信息披露：所持股票在锁定期满后两年内减持的，将提前五个交易日通知公司，并由公司在减持前三个交易日予以公</p>			
--	--	--	--	--	--	--

			<p>告。其减持公司股票时，将严格依照《公司法》、《证券法》、中国证监会和证券交易所的相关规定执行。如违反上述承诺进行减持的，自愿将减持所得收益上缴公司。自公司股票上市交易之日起十年内不主动放弃对公司的控股权。</p>			
	<p>广东红土、南京红土、昆山红土、郑州百瑞</p>	<p>持股意向及减持意向</p>	<p>其可在所持公司股票锁定期满后两年内，减持所持公司股票，最高可减持所持的全部股份。减持价格：锁定期满两年内减持的，减持价格将不低于首次公开发行股票时的发行价。减持方式：将通过深圳证券交易所竞价交易系统、大宗交易平台或深圳证券交易所允许的其他转让方式减持公司股票。信息披露</p>	<p>2017 年 10 月 31 日</p>	<p>长期履行</p>	<p>正常履行中</p>

			露：所持股票在锁定期满后两年内减持的，将提前五个交易日通知公司，并由公司在减持前三个交易日予以公告。其减持公司股票时，将严格依照《公司法》、《证券法》、中国证监会和证券交易所的相关规定执行。如违反上述承诺进行减持的，自愿将减持所得收益上缴公司。			
	因纽特、上海创芸、上海创崛、上海众决、上海众枫	持股意向及减持意向	自锁定期满之日起十二个月内，累计减持公司股份总数不超过公司股票上市之日所持有公司股份总额的40%；自锁定期满之日起二十四个月内，累计减持公司股份总数不超过股票上市之日所持有公司股份总额的80%。减持价格：将不低于首次公开发行股票时的	2017年10月31日	长期履行	正常履行中

		<p>发行价。上述两年期限届满后，将按市价且不低于公司最近一期经审计的每股净资产（审计基准日后发生权益分派、公积金转增股本、配股等情况的，应做除权除息处理）的价格进行减持。减持方式：将通过深圳证券交易所竞价交易系统、大宗交易平台或深圳证券交易所允许的其他转让方式减持公司股票。信息披露：所持股票在锁定期满后两年内减持的，将提前五个交易日通知公司，并由公司在减持前三个交易日予以公告。其减持公司股票时，将严格依照《公司法》、《证券法》、中国证监会和证券交易所的相关规定执行。如违反本承</p>			
--	--	---	--	--	--

			诺进行减持的，其自愿将减持所得收益上缴公司。			
	凌东胜、王明意、李斌	持股意向及减持意向	自锁定期满后两年内减持的，减持价格不低于发行价；上市后六个月内如公司股票连续二十个交易日的收盘价均低于发行价，或者上市后六个月期末收盘价低于发行价，其持有公司股票的锁定期自动延长六个月，且不会因职务变更、离职等原因而拒绝履行上述承诺。	2017年10月31日	长期履行	正常履行中
	公司；深创投；在公司领取薪酬的董事（不含独立董事）及凌东胜、王明意、李斌、唐晓峰	IPO 稳定股价承诺	（一）启动股价稳定预案的触发条件：自公司股票上市交易之日起三年内，出现连续二十个交易日公司股票收盘价均低于公司上一个会计年度末经审计的每股净资产的情形（若因除权除息等事项致使上述	2017年10月31日	自公司股票上市交易之日起三年内	已履行完毕

		<p>股票收盘价与公司上一会计年度未经审计的每股净资产不具可比性的,上述股票收盘价应做相应调整)(以下简称“启动条件”),根据相关法律、法规及监管部门规定需要采取股价稳定措施时,启动股价稳定预案。(二)暂停股价稳定预案的条件:在公司实施股价稳定预案过程中,若连续 5 个交易日公司股票收盘价均高于最近一期经审计的每股净资产,则公司可暂停实施股价稳定预案。</p> <p>(三)稳定股价的具体措施:当达到上述启动稳定股价措施的具体条件时,控股股东深创投、公司、在公司领取薪酬的董事(不含独立董事)和高级</p>			
--	--	--	--	--	--

		<p>管理人员将采取：（1）控股股东增持公司股票；（2）公司回购股票；（3）在公司领取薪酬的董事（不含独立董事）和高级管理人员增持公司股票等措施承担稳定公司股价的义务，在公司股票上市后三年内，在满足法律法规规定的条件下，公司稳定股价措施按下列顺序依次循环实施：1、控股股东增持公司股票：自公司股票上市交易之日起三年内，出现连续二十个交易日公司股票收盘价均低于公司上一个会计年度未经审计的每股净资产的情形（若因除权除息等事项致使上述股票收盘价与公司上一会计年度未经审计的每股</p>			
--	--	--	--	--	--

		<p>净资产不具可比性的，上述股票收盘价应做相应调整)，在符合《上市公司收购管理办法》等法律、法规的前提下，深创投自二级市场采用集中竞价交易方式增持公司股票。深创投单次增持公司股票数量不超过公司总股本的 2%；在增持过程中，若未出现暂停股价稳定预案的条件，则深创投一直增持公司股票直至总股本的 2% 为止，并在 30 个交易日内实施完毕。2、公司回购股票：在公司股票上市后三年内，公司控股股东已采取措施增持股票且实施完毕后仍触发或再次触发启动条件的，在不影响公司上市条件的前提下实施以下具</p>			
--	--	--	--	--	--

		<p>体股价稳定措施：（1）本公司将根据相关法律、法规的规定向社会公众股东回购公司部分股票，同时保证回购结果不会导致公司的股权分布不符合上市条件；</p> <p>（2）本公司回购股份的资金为自有资金，回购股份的价格不超过上一个会计年度经审计的每股净资产，回购股份的方式为集中竞价交易方式、要约方式或证券监督管理部门认可的其他方式；</p> <p>（3）在公司股票上市后三年内，当触发启动条件，在两个交易日内，公司董事会予以公告，自公司董事会公告后第二个交易日起，在符合《上市公司收购管理办法》等法律法规前提下，启</p>			
--	--	--	--	--	--

		<p>动回购股票预案，公司将按照届时有效的法律法规回购公司股份。公司为稳定股价进行的股份回购不应导致公司股权分布不符合上市条件，公司用于回购股份的资金总额累计不超过公司首次公开发行新股所募集资金的总额，单次回购社会公众股份不超过公司总股本的 2%；单次用于回购股份的资金不超过人民币 2,000 万元；回购方案经公司股东大会审议通过后 30 个交易日内应实施完毕。3、在公司领取薪酬的董事（不含独立董事，下同）及高级管理人员增持公司股票：在公司股票上市后三年内，如公司控股股东、公司已</p>			
--	--	--	--	--	--

			<p>采取股价稳定措施并实施完毕后公司股票收盘价仍低于其上一个会计年度末经审计的每股净资产的，在公司领取薪酬的董事及高级管理人员将在符合相关法律法规要求的前提下，对公司股票进行增持，在公司领取薪酬的董事及高级管理人员单次用于增持股份的资金金额不低于在公司领取薪酬的董事及高级管理人员上一会计年度从公司处领取的税后薪酬累计额的 20%，但单一年度用以稳定股价所动用的资金应不超过其上一会计年度从公司处领取的税后薪酬累计额的 50%。</p>			
	公司；深创投；靳海涛、凌东胜、李守	首次公开发行股票相关文件真实性、	（一）公司作出的承诺：公司承诺招股	2017 年 10 月 31 日	长期履行	正常履行中

	<p>字、伊恩江、许光宇、王明意、彭晓光、刘勇、周立柱、钟廉、陈章银、金波、赵鸿海、童艺川、李斌、唐晓峰</p>	<p>准确性、完整性的承诺及不存在虚假记载、误导性陈述或者重大遗漏的承诺</p>	<p>说明书不存在虚假记载、误导性陈述或重大遗漏，并对其真实性、准确性、完整性承担个别和连带的法律责任。若本公司首次公开发行招股说明书存在虚假记载、误导性陈述或者重大遗漏，对判断公司是否符合法律规定的发行条件构成重大、实质影响的： （1）若上述情形发生于本公司首次公开发行的新股已完成发行但未上市交易之阶段内，则本公司将在国务院证券监管部门依法认定有关违法事实之日起的五个工作日内，按照发行价格并加算银行同期存款利息返还给网上中签投资者及网下配售投资者；（2）若上述情形发</p>			
--	--	--	--	--	--	--

		<p>生于本公司首次公开发行的新股已完成上市交易之后，本公司董事会将在国务院证券监管部门依法认定有关违法事实之日起根据相关法律法规制订股份回购方案并提交股东大会审议批准。股东大会审议批准后三十个工作日内，本公司将依法回购首次公开发行的全部新股，回购价格不低于新股发行价格加新股发行日至回购要约发出日期期间的银行同期存款利息，或回购价格不低于国务院证券监督管理机构对本公司招股说明书存在虚假记载、误导性陈述或者重大遗漏问题进行立案稽查之日前三十个交易日本公司股票</p>			
--	--	--	--	--	--

		<p>的每日加权平均价格的算术平均值，最终以二者间较高者为准（期间公司如有分红、派息、送股、资本公积金转增股本、配股等除权除息事项，前述价格应相应调整）。该等回购要约的期限应不少于三十日，并不超过六十日；</p> <p>（3）本公司首次公开发行招股说明书有虚假记载、误导性陈述或者重大遗漏，致使投资者在证券交易中遭受损失的，本公司将依照相关法律、法规规定承担民事赔偿责任，赔偿投资者损失；（4）自上述义务触发之日起，至本公司完全履行相关承诺之前，本公司将不得发行证券，包括但不限于股票、公司债券、可转换的</p>			
--	--	--	--	--	--

		<p>公司债券等。 本公司将停止制定或实施现金分红计划；（5）上述承诺为本公司真实意思表示，本公司自愿接受监管机构、自律组织及社会公众的监督，若违反上述承诺本公司将依法承担相应责任。</p> <p>（二）公司控股股东的相关承诺及相应约束措施： 公司拟向中国证券监督管理委员会申请首次公开发行股票并上市，针对公司招股说明书所载内容的真实性、准确性和完整性，公司控股股东深创投承诺：“公司招股说明书不存在虚假记载、误导性陈述或者重大遗漏，如公司招股说明书有虚假记载、误导性陈述或者重大遗漏，致使投资者在证券</p>			
--	--	---	--	--	--

		<p>交易中遭受损失的，本公司将在该等违法事实被中国证监会或人民法院等有关部门认定之日起三十日内依法赔偿投资者损失。”。</p> <p>（三）公司全体董事、监事及高级管理人员的相关承诺及相应约束措施：公司拟向中国证券监督管理委员会申请首次公开发行股票并上市，针对公司招股说明书所载内容的真实性、准确性和完整性，公司全体董事、监事、高级管理人员承诺：“公司招股说明书不存在虚假记载、误导性陈述或者重大遗漏，如公司招股说明书有虚假记载、误导性陈述或者重大遗漏，致使投资者在证券交易中遭受损失的，本人</p>			
--	--	---	--	--	--

			将在该等违法事实被中国证监会或人民法院等有关部门认定之日起三十日内依法赔偿投资者损失。”。			
	国信证券股份有限公司、北京市君合律师事务所、天健会计师事务所（特殊普通合伙）	首次公开发行股票相关文件真实性、准确性、完整性的承诺及不存在虚假记载、误导性陈述或者重大遗漏的承诺	国信证券股份有限公司作出的承诺：如国信证券在本次发行工作期间未勤勉尽责，导致国信证券所制作、出具的文件对重大事件作出违背事实真相的虚假记载、误导性陈述，或在披露信息时发生重大遗漏，并造成投资者直接经济损失的，在该等违法事实被认定后，国信证券将本着积极协商、切实保障投资者特别是中小投资者利益的原则，自行并督促公司及其他过错方一并对投资者直接遭受的、可测算的经济损失，选择与投	2017年10月31日	长期履行	正常履行中

		<p>投资者和解、通过第三方与投资者调解及设立投资者赔偿基金等方式进行赔偿。国信证券保证遵守以上承诺，勤勉尽责地开展业务，维护投资者合法权益，并对此承担相应的法律责任。北京市君合律师事务所作出的承诺：本所及经办律师已阅读招股说明书及其摘要，确认招股说明书与本所出具的法律意见书和律师工作报告无矛盾之处。本所及经办律师对公司在招股说明书中引用的法律意见书和律师工作报告的内容无异议，确认招股说明书不致因上述内容而出现虚假记载、误导性陈述或重大遗漏，并对其真实性、准确性、完整性承</p>			
--	--	--	--	--	--

		<p>担相应的法律责任。若因本所作出的上述声明被证明存在虚假记载、误导性陈述或者重大遗漏，给投资者造成损失的，本所依法承担赔偿责任：（一）如就此发生争议，本所应积极应诉并配合调查外，本所将积极与公司、其他中介机构、投资者沟通协商。（二）有管辖权的司法机关依法作出生效判决并判定公司招股说明书及其摘要存在虚假记载、误导性陈述或者重大遗漏，且本所因此应承担赔偿责任的，本所在收到该等判定后十五个工作日内，将启动赔偿投资者损失的相关工作。（三）经司法机关依法作出的生效判决所认定的赔偿</p>			
--	--	---	--	--	--

		<p>金额确定赔偿金额后，依据该等司法判决确定的形式进行赔偿。上述承诺内容系本所真实意思表示，真实、有效，本所自愿接受监督机构、自律组织及社会公众的监督，若违反上述承诺，本所将依法承担相应责任。天健会计师事务所（特殊普通合伙）作出的承诺：本所承诺：因本所为深圳市中新赛克科技股份有限公司首次公开发行股票并在中小板上市制作、出具的文件有虚假记载、误导性陈述或者重大遗漏，给投资者造成损失的，将依法赔偿投资者损失，如能证明本所没有过错的除外。</p>			
	<p>公司；深创投；靳海涛、凌东胜、李守宇、伊恩江、</p>	<p>未履行承诺的约束措施的承诺</p>	<p>（一）公司承诺：本公司将严格履行本公司首次公</p>	<p>2017年10月31日</p>	<p>长期履行 正常履行中</p>

	<p>许光宇、王明意、彭晓光、刘勇、周立柱、钟廉、陈章银、金波、赵鸿海、童艺川、李斌、唐晓峰</p>	<p>开发行股票并上市所作出的所有公开承诺事项，积极接受社会监督。如本公司未能履行公开承诺事项的，需提出新的承诺并接受如下约束措施，直至新的承诺履行完毕或相应补救措施实施完毕： 1、若本公司首次公开发行招股意向书存在虚假记载、误导性陈述或者重大遗漏，对判断公司是否符合法律规定的发行条件构成重大、实质影响的，本公司将按届时二级市场交易价格依法回购首次公开发行的全部新股； 2、在上述事项认定后的 10 个交易日内，本公司董事会应根据相关法律法规及公司章程规定制定及公告回购计划并提交</p>			
--	--	---	--	--	--

		<p>临时股东大会审议，经相关主管部门批准或核准或备案后，启动股份回购措施；3、本公司首次公开发行人招股意向书有虚假记载、误导性陈述或者重大遗漏，致使投资者在证券交易中遭受损失的，本公司将依法赔偿投资者损失；4、上述承诺为本公司真实意思表示，本公司自愿接受监管机构、自律组织及社会公众的监督，若违反上述承诺本公司将依法承担相应责任。（二）控股股东深创投承诺：如深创投未能履行公开承诺事项的，需提出新的承诺并接受如下约束措施，直至新的承诺履行完毕或相应补救措施实施完毕：</p> <p>1、在股东大</p>			
--	--	--	--	--	--

		<p>会及中国证监会指定的披露媒体上公开说明未履行的具体原因并向股东和社会公众投资者道歉；2、暂不领取公司分配利润中归属于深创投的部分；3、如果因未履行相关承诺事项而获得收益的，所获收益归公司所有，并在获得收益的五个工作日内将所获收益支付给公司指定账户；4、如果因未履行招股说明书的公开承诺事项，给投资者造成损失的，依法赔偿投资者损失。（三）全体董事、监事、高级管理人员承诺：如未能履行公开承诺事项的，需提出新的承诺并接受如下约束措施，直至新的承诺履行完毕或相应补救措施实</p>			
--	--	--	--	--	--

			<p>施完毕：1、在股东大会及中国证监会指定的披露媒体上公开说明未履行的具体原因并向股东和社会公众投资者道歉；2、如果因未履行相关承诺事项而获得收益的，所获收益归公司所有，并在获得收益的五个工作日内将所获收益支付给公司指定账户；3、如果因未履行招股说明书的公开承诺事项，给投资者造成损失的，依法赔偿投资者损失。</p>			
	<p>公司；深创投；靳海涛、凌东胜、李守宇、伊恩江、许光宇、王明意、彭晓光、刘勇、周立柱、李斌、唐晓峰</p>	<p>填补被摊薄即期回报的措施及承诺</p>	<p>（一）公司承诺：1、强化募集资金管理。发行人已制定《深圳市中新赛克科技股份有限公司募集资金管理制度》，募集资金到位后将存放于董事会指定的专项账户中，本公司将定期</p>	<p>2017 年 10 月 31 日</p>	<p>长期履行</p>	<p>正常履行中</p>

		<p>检查募集资金使用情况，从而加强对募投项目的监管，保证募集资金得到合理、规范、有效的运用。</p> <p>2、加快募投项目投资进度。本次发行募集资金到位后，本公司将调配内部各项资源，加快推进募投项目实施，提高募集资金使用效率，争取募投项目早日达产并实现预期效益，以增强公司盈利水平。本次募集资金到位前，为尽快实现募投项目盈利，本公司拟通过多种渠道积极筹措资金，积极调配资源，开展募投项目的前期准备工作，增强未来几年的股东回报，降低发行导致的即期回报被摊薄的风险。</p> <p>3、提高本公司盈利能力和水平。本公司</p>			
--	--	---	--	--	--

		<p>已经形成较为全面的业务能力，本公司将不断提升产品质量、扩大品牌影响力，未来将适时进行产业链延伸，拓展相关业务，提高本公司整体盈利水平。本公司将积极推行成本管理，严控成本费用，提升公司利润水平。此外，本公司将加大人才引进力度，通过完善员工薪酬考核和激励机制，增强对高素质人才的吸引力，为本公司持续发展提供保障。4、强化投资者回报体制。本公司实施积极的利润分配政策，重视对投资者的合理投资回报，并保持连续性和稳定性。本公司已根据中国证监会的相关规定及监管要求，制订上市后适用的《深圳</p>			
--	--	--	--	--	--

		<p>市中新赛克科技股份有限公司章程（草案)》，就利润分配政策事宜进行详细规定和公开承诺，并制定了本公司股东未来分红回报规划，充分维护公司股东依法享有的资产收益等权利，提供公司的未来回报能力。本公司将积极履行填补被摊薄即期回报的措施，如违反前述承诺，将及时公告违反的事实及理由，除因不可抗力或其他非归属于本公司的原因外，将向本公司股东和社会公众投资者道歉，同时向投资者提出补充承诺或替代承诺，以尽可能保护投资者的利益，并在本公司股东大会审议通过后实施补充承诺或替代承诺。(二)</p>			
--	--	--	--	--	--

		<p>公司控股股东承诺：1、任何情况下不滥用控股股东地位，均不会越权干涉公司经营管理活动，不会侵占公司利益；2、在中国证监会、深圳证券交易所另行发布填补摊薄即期回报的措施及其承诺的相关意见及实施细则后，如果公司的相关规定及本公司承诺与该等规定不符时，本公司承诺将立即按照中国证监会、深圳证券交易所的规定出具补充承诺，并积极推进公司作出新的承诺或措施，以符合中国证监会、深圳证券交易所的要求；3、本公司承诺全面、完整、及时履行公司制定的有关填补摊薄即期回报的措施及本公司对此作</p>			
--	--	---	--	--	--

		<p>出的任何有关填补摊薄即期回报的措施及承诺。若本公司违反该等规定，给公司或其他股东造成损失的，本公司愿意：A、在股东大会及中国证监会指定披露媒体作出公开解释并道歉；B、依法承担对公司和/或股东的补偿责任；C、无条件接受中国证监会和/或深圳证券交易所等证券监管机构按照其制定或发布的有关规定、规则，对本公司作出的处罚或采取的相关措施。（三）公司全体董事、高级管理人员承诺：1、承诺不无偿或以不公平条件向其他单位或者个人输送利益，也不采用其他方式损害公司利益；2、承诺对董事和高级管理</p>			
--	--	--	--	--	--

			人员的职务消费行为进行约束；3、承诺不动用公司资产从事与其履行职责无关的投资、消费活动；4、承诺由董事会或薪酬委员会制定的薪酬制度与公司填补回报措施的执行情况相挂钩；5、承诺拟公布的公司股权激励的行权条件与公司填补回报措施的执行情况相挂钩。			
股权激励承诺	公司	其他承诺	公司承诺不为激励对象依 2019 年限制性股票激励计划获取有关限制性股票提供贷款、贷款担保以及其他任何形式的财务资助。	2019 年 12 月 16 日	长期履行	正常履行中
	2019 年限制性股票激励计划激励对象	其他承诺	激励对象承诺，若公司因信息披露文件中有虚假记载、误导性陈述或者重大遗漏，导致不符合授予权益或行使权益安排的，	2019 年 12 月 16 日	长期履行	正常履行中

			激励对象应当自相关信息披露文件被确认存在虚假记载、误导性陈述或者重大遗漏后, 将由 2019 年限制性股票激励计划所获得的全部利益返还公司。			
其他对公司中小股东所作承诺						
承诺是否按时履行	是					

2、公司资产或项目存在盈利预测，且报告期仍处在盈利预测期间，公司就资产或项目达到原盈利预测及其原因做出说明

适用 不适用

四、控股股东及其关联方对上市公司的非经营性占用资金情况

适用 不适用

公司报告期不存在控股股东及其关联方对上市公司的非经营性占用资金。

五、董事会、监事会、独立董事（如有）对会计师事务所本报告期“非标准审计报告”的说明

适用 不适用

六、与上年度财务报告相比，会计政策、会计估计和核算方法发生变化的情况说明

适用 不适用

公司自2020年1月1日起执行财政部修订后的《企业会计准则第14号——收入》(以下简称新收入准则)。根据相关新旧准则衔接规定, 对可比期间信息不予调整, 首次执行日执行新准则的累积影响数追溯调整本报告期初留存收益及财务报表其他相关项目金额。

执行新收入准则对公司2020年1月1日财务报表的主要影响如下:

项 目	资产负债表		
	2019年12月31日	新收入准则调整影响	2020年1月1日
应收账款	272,134,196.53	-2,970,811.33	269,163,385.20
预收款项	388,381,349.64	-388,381,349.64	
其他非流动资产	16,500,000.00		16,500,000.00
合同负债		386,277,285.89	386,277,285.89

其他流动负债		5,124,143.07	5,124,143.07
递延所得税资产	37,376,814.35	-158,633.58	37,218,180.77
未分配利润	833,518,334.78	-6,149,524.23	827,368,810.55
盈余公积	40,855,802.03		40,855,802.03

七、报告期内发生重大会计差错更正需追溯重述的情况说明

适用 不适用

公司报告期无重大会计差错更正需追溯重述的情况。

八、与上年度财务报告相比，合并报表范围发生变化的情况说明

适用 不适用

公司报告期无合并报表范围发生变化的情况。

九、聘任、解聘会计师事务所情况

现聘任的会计师事务所

境内会计师事务所名称	天健会计师事务所（特殊普通合伙）
境内会计师事务所报酬（万元）	84.8
境内会计师事务所审计服务的连续年限	7
境内会计师事务所注册会计师姓名	张骥、张娟
境内会计师事务所注册会计师审计服务的连续年限	张骥（3年）、张娟（1年）

当期是否改聘会计师事务所

是 否

聘请内部控制审计会计师事务所、财务顾问或保荐人情况

适用 不适用

本年度，公司根据相关法律法规要求，聘请天健会计师事务所（特殊普通合伙）为公司内部控制审计会计师事务所，约定审计费用（含税）15.90万元，截至2020年12月31日，该项费用尚未支付。

本年度，公司因实施股权激励相关事项，聘请上海荣正投资咨询股份有限公司为独立财务顾问，期间共支付财务顾问费（含税）20万元。

十、年度报告披露后面临退市情况

适用 不适用

十一、破产重整相关事项

适用 不适用

公司报告期未发生破产重整相关事项。

十二、重大诉讼、仲裁事项

适用 不适用

本报告期公司无重大诉讼、仲裁事项。

十三、处罚及整改情况

适用 不适用

公司报告期不存在处罚及整改情况。

十四、公司及其控股股东、实际控制人的诚信状况

适用 不适用

十五、公司股权激励计划、员工持股计划或其他员工激励措施的实施情况

适用 不适用

1、2020年4月9日，公司第二届董事会第九次会议和第二届监事会第八次会议审议通过了《关于<深圳市中新赛克科技股份有限公司2019年限制性股票激励计划（草案修订稿）>及其摘要的议案》及其他相关议案。公司独立董事就相关事项发表了明确同意的独立意见，独立财务顾问上海荣正投资咨询股份有限公司也出具了独立财务顾问报告，北京市君合（深圳）律师事务所也出具了法律意见书。具体内容详见公司于2020年4月10日在《证券日报》、《证券时报》、《上海证券报》、《中国证券报》和巨潮资讯网（www.cninfo.com.cn）披露的《关于2019年限制性股票激励计划（草案）及其摘要修订说明的公告》（公告编号：2020-011）。

2、2020年4月9日至2020年4月19日，公司对本次激励对象人员姓名及职务等信息在公司内部论坛进行了公示。在公示期内，公司监事会未收到任何针对公司本次激励对象提出的异议。2020年4月21日，公司披露了《监事会关于2019年限制性股票激励计划首次授予激励对象人员名单（调整后）的核查意见及公示情况说明》。

3、2020年4月27日，公司2020年第一次临时股东大会审议通过了《关于<深圳市中新赛克科技股份有限公司2019年限制性股票激励计划（草案修订稿）>及其摘要的议案》、《关于<深圳市中新赛克科技股份有限公司2019年限制性股票激励计划实施考核管理办法>的议案》及《关于提请公司股东大会授权董事会办理股权激励相关事宜的议案》。具体内容详见公司于2020年4月28日在《证券日报》、《证券时报》、《上海证券报》、《中国证券报》和巨潮资讯网（www.cninfo.com.cn）披露的《2020年第一次临时股东大会决议公告》（公告编号：2020-028）。

4、2020年4月28日，公司披露了《关于2019年限制性股票激励计划内幕信息知情人及激励对象买卖公司股票情况的自查报告》，公司对内幕信息知情人及激励对象在公司本激励计划公告前6个月内买卖公司股票的情况进行自查，未发现内幕信息知情人及激励对象存在利用本激励计划有关内幕信息买卖公司股票或泄露内幕信息的情形。

5、2020年5月15日，公司第二届董事会第十一次会议及第二届监事会第十次会议分别审议通过了《关于调整2019年限制性股票激励计划首次授予激励对象名单及授予数量的议案》、《关于向激励对象首次授予限制性股票的议案》。公司独立董事对相关事项发表了明确同意的独立意见，独立财务顾问上海荣正投资咨询股份有限公司也出具了独立财务顾问报告，北京市君合（深圳）律师事务所也出具了法律意见书。具体内容详见公司于2020年5月16日在《证券日报》、《证券时报》、《上海证券报》、《中国证券报》和巨潮资讯网（www.cninfo.com.cn）披露的《关于调整2019年限制性股票激励计划首次授予激励对象名单及授予数量的公告》（公告编号：2020-032）和《关于向激励对象首次授予限制性股票的公告》（公告编号：2020-033）。

6、2020年6月18日，公司完成了2019年限制性股票激励计划首次授予限制性股票登记工作，具体内容详见公司于2020年6月15日在《证券日报》、《证券时报》、《上海证券报》、《中国证券报》和巨潮资讯网（www.cninfo.com.cn）披露的《关于限制性股票激励计划首次授予登记完成的公告》（公告编号：2020-038）。

公司需遵守《深圳证券交易所行业信息披露指引第 12 号——上市公司从事软件与信息技术服务业务》的披露要求
报告期内，公司实施股权激励计提的费用金额为63,237,889.98元，占公司营业总成本比重为8.83%，股权激励费用计提会对公司净利润产生一定影响；其中核心技术人员的股权激励费用金额为5,120,077.19元，占本报告期股权激励费用的比重为8.10%。

十六、重大关联交易

1、与日常经营相关的关联交易

适用 不适用

公司报告期未发生与日常经营相关的关联交易。

2、资产或股权收购、出售发生的关联交易

适用 不适用

公司报告期未发生资产或股权收购、出售的关联交易。

3、共同对外投资的关联交易

适用 不适用

公司报告期未发生共同对外投资的关联交易。

4、关联债权债务往来

适用 不适用

公司报告期不存在关联债权债务往来。

5、其他重大关联交易

适用 不适用

公司报告期无其他重大关联交易。

十七、重大合同及其履行情况

1、托管、承包、租赁事项情况

(1) 托管情况

适用 不适用

公司报告期不存在托管情况。

(2) 承包情况

适用 不适用

公司报告期不存在承包情况。

(3) 租赁情况

适用 不适用

公司报告期不存在租赁情况。

2、重大担保

适用 不适用

公司报告期不存在担保情况。

3、委托他人进行现金资产管理情况

(1) 委托理财情况

适用 不适用

报告期内委托理财概况

单位：万元

具体类型	委托理财的资金来源	委托理财发生额	未到期余额	逾期未收回的金额
银行理财产品	自筹	116,799.51	103,371.03	0
合计		116,799.51	103,371.03	0

单项金额重大或安全性较低、流动性较差、不保本的高风险委托理财具体情况

适用 不适用

委托理财出现预期无法收回本金或存在其他可能导致减值的情形

适用 不适用

(2) 委托贷款情况

适用 不适用

公司报告期不存在委托贷款。

4、日常经营重大合同

适用 不适用

5、其他重大合同

适用 不适用

公司报告期不存在其他重大合同。

十八、社会责任情况

1、履行社会责任情况

（一）股东权益保护

公司建立了较为完善的公司治理结构，形成了完整的内部控制制度，在机制上保证了对所有股东的公平、公正、公开，并充分享有法律、法规、规章所规定的各项合法权益。报告期内，公司共召开了3次股东大会，会议的召集、召开与表决程序符合法律、法规及《公司章程》等的规定。

公司加强股东交流，重视股东回报。公司高度重视股东和潜在投资者权益保护工作，严格按照监管要求履行信息披露义务，多渠道、多方式搭建投资者沟通交流平台，引导投资者树立长期投资和理性投资的理念，切实保护广大股东尤其是中小股东的合法权益。公司在实现自身发展的同时，重视对投资者的合理投资回报，实行积极、连续、稳定的利润分配政策，近三年来现金分红比例均超过当年实现的可供分配利润（合并报表口径）的15%。

（二）职工权益保护

公司坚持以人为本，依据《劳动法》、《劳动合同法》等相关法律法规的规定，结合自身实际情况，制定了《薪酬管理制度》、《社会保险管理办法》等相关管理制度，从制度层面保障员工的合法权益。公司重视员工培训，使员工整体职业素养和综合素质得到有效提升。报告期内公司有计划有步骤地组织开展多种培训形式的职工岗位知识技能培训与素质提升培训，不断提高员工的各项技能，实现员工和企业共同发展。公司致力于为所有期望在职业道路上有所发展的员工提供广阔的发展平台，报告期内公司开展了竞聘上岗工作，使得公司的管理层和业务骨干年轻化，人才梯队合理化。同时，公司不断加强企业文化建设，丰富员工业余生活，定期举行篮球、足球、生日会等活动。

（三）客户、供应商权益保护

公司严守商业道德，诚实守信，维护客户、供应商的利益，建立友好合作关系，谋求双方共赢发展。公司制定了销售合同管理制度、采购管理规范等，对销售和采购工作进行有效管理。公司不断完善采购流程与机制，建立公平、公正的评估体系，为供应商创造良好的竞争环境。公司先后通过了质量管理体系认证，职业健康安全管理体系认证及环境管理体系认证等，通过实行全方位的量化和动态管理、高效运行的管理体系和严密、可靠的安全保证措施，为客户提供可以信赖的产品和各项服务。

（四）热心公益事业

公司坚持回报社会的理念，积极支持扶贫工作，参与社会公益活动，重视履行社会责任义务。报告期内，公司积极响应深圳市南山区工业和信息化局（对口办）号召，发扬“致富思源、富而思进、扶贫济困、回报社会”的精神，继2019年的结对帮扶行动后，公司结对帮扶德保县敬德镇驮良村的工作进一步落实，捐赠现金2万元，在今后的发展中，公司仍将承担起上市公司的社会责任，持续关注社会民生。

2、履行精准扶贫社会责任情况

公司报告年度暂未开展精准扶贫工作，也暂无后续精准扶贫计划。

3、环境保护相关的情况

上市公司及其子公司是否属于环境保护部门公布的重点排污单位

是 否

十九、其他重大事项的说明

√ 适用 □ 不适用

公司于2020年8月24日召开的第二届董事会第十二次会议和2020年9月11日召开的2020年第二次临时股东大会审议通过了《关于变更注册资本及修订<公司章程>的议案》，公司总股本由10,672万股增至17,447.1040万股，注册资本由人民币10,672万元变更为17,447.1040万元。同时，公司根据《中华人民共和国证券法》等最新法律法规的有关规定，并结合公司的实际情况，对《公司章程》部分条款进行修订。具体内容详见公司于2020年8月25日在《证券日报》、《证券时报》、《上海证券报》、《中国证券报》和巨潮资讯网（www.cninfo.com.cn）披露的《关于变更注册资本及修订<公司章程>的公告》（公告编号：2020-050）。

二十、公司子公司重大事项

√ 适用 □ 不适用

1、公司全资子公司赛克科技、赛克软件已分别于2020年6月30日和2020年7月1日完成了法定代表人变更，赛克科技和赛克软件法定代表人均由李守宇先生变更为凌东胜先生。

2、公司于2020年7月设立了全资孙公司江苏中新赛克工业互联网安全技术创新中心有限公司，注册资本1,000万元，主要从事工业互联网安全技术的研发等业务。

第六节 股份变动及股东情况

一、股份变动情况

1、股份变动情况

单位：股

	本次变动前		本次变动增减（+，-）					本次变动后	
	数量	比例	发行新股	送股	公积金转股	其他	小计	数量	比例
一、有限售条件股份	54,900,000	51.44%	2,324,400		34,334,640	-34,104,960	2,554,080	57,454,080	32.93%
1、国家持股	0	0.00%	0		0	0	0	0	0.00%
2、国有法人持股	28,454,400	26.66%	0		17,072,640	0	17,072,640	45,527,040	26.09%
3、其他内资持股	26,445,600	24.78%	2,324,400		17,262,000	-34,104,960	-14,518,560	11,927,040	6.83%
其中：境内法人持股	19,605,600	18.37%	0		11,763,360	-31,368,960	-19,605,600	0	0.00%
境内自然人持股	6,840,000	6.41%	2,324,400		5,498,640	-2,736,000	5,087,040	11,927,040	6.83%
4、外资持股	0	0.00%	0		0	0	0	0	0.00%
其中：境外法人持股	0	0.00%	0		0	0	0	0	0.00%
境外自然人持股	0	0.00%	0		0	0	0	0	0.00%
二、无限售条件股份	51,820,000	48.56%	0		31,092,000	34,104,960	65,196,960	117,016,960	67.07%
1、人民币普通股	51,820,000	48.56%	0		31,092,000	34,104,960	65,196,960	117,016,960	67.07%
2、境内上市的外资股	0	0.00%	0		0	0	0	0	0.00%
3、境外上市的外资股	0	0.00%	0		0	0	0	0	0.00%
4、其他	0	0.00%	0		0	0	0	0	0.00%
三、股份总数	106,720,000	100.00%	2,324,400		65,426,640	0	67,751,040	174,471,040	100.00%

股份变动的原因

√ 适用 □ 不适用

1、2020年5月15日，公司第二届董事会第十一次会议和第二届监事会第十次会议审议通过了《关于向激励对象首次授予限制

性股票的议案》。2020年6月18日，公司完成了2019年限制性股票激励计划首次授予限制性股票登记工作，向328名激励对象授予了限制性股票232.44万股。

2、公司于2020年7月3日完成了2019年度利润分配方案的实施，以公司2019年度利润分配股权登记日总股本109,044,400股为基数，向全体股东每10股派发现金红利6.50元（含税），共派发现金红利70,878,860.00元（含税）；同时以资本公积金向全体股东每10股转增6股，共计转增65,426,640股，转增后公司总股本将增加至174,471,040股；不送红股。

3、2020年11月23日，公司解除首发限售股份的数量42,312,960股，占公司总股本24.2521%，其中，由于凌东胜先生为公司董事、总经理，其按照25%解除限售，其他75%为高管锁定股。

股份变动的批准情况

适用 不适用

1、2019年12月16日，公司第二届董事会第八次会议和第二届监事会第七次会议审议通过了《关于<深圳市中新赛克科技股份有限公司 2019 年限制性股票激励计划（草案）>及其摘要的议案》。2020年4月9日，公司第二届董事会第九次会议和第二届监事会第八次会议审议通过了《关于<深圳市中新赛克科技股份有限公司2019年限制性股票激励计划（草案修订案）>及其摘要的议案》。2020年4月27日，公司2020年第一次临时股东大会审议通过了《关于<深圳市中新赛克科技股份有限公司2019年限制性股票激励计划（草案修订案）>及其摘要的议案》。2020年5月15日，公司第二届董事会第十一次会议及第二届监事会第十次会议审议通过了《关于调整2019年限制性股票激励计划首次授予激励对象名单及授予数量的议案》和《关于向激励对象首次授予限制性股票的议案》，并确定首次授予日为2020年5月15日。限制性股票授予登记时，公司履行了深圳证券交易所和中国证券登记结算有限公司深圳分公司规定的限制性股票授予登记的相关程序，并最终向328名激励对象授予了限制性股票232.44万股，上市日期为2020年6月18日。

2、公司于2020年5月19日召开的2019年度股东大会审议通过了《关于2019年度利润分配预案的议案》，实施时履行了深圳证券交易所和中国证券登记结算有限公司深圳分公司的相关股利派发程序。

3、经深圳证券交易所批准和向中国登记结算有限责任公司深圳分公司申请办理相关手续，公司部分首发限售股于2020年11月23日上市流通。

股份变动的过户情况

适用 不适用

1、公司向328名激励对象授予的限制性股票232.44万股已全部在中国证券登记结算有限责任公司深圳分公司办理了证券登记手续，并于2020年6月17日直接记入激励对象证券账户。

2、报告期内，公司以资本公积金向全体股东共计转增65,426,640股已全部在中国证券登记结算有限责任公司深圳分公司办理了证券登记手续，并于2020年7月3日直接记入股东证券账户。

股份回购的实施进展情况

适用 不适用

采用集中竞价方式减持回购股份的实施进展情况

适用 不适用

股份变动对最近一年和最近一期基本每股收益和稀释每股收益、归属于公司普通股股东的每股净资产等财务指标的影响

适用 不适用

报告期内，公司基本每股收益为1.43元/股，同比下降17.34%；稀释每股收益为1.43元/股，同比下降17.34%。报告期归属于上市公司股东的每股净资产为10.06元/股，同比减少29.35%。

公司认为必要或证券监管机构要求披露的其他内容

适用 不适用

2、限售股份变动情况

适用 不适用

单位：股

股东名称	期初限售股数	本期增加限售股数	本期解除限售股数	期末限售股数	限售原因	解除限售日期
李斌	0	60,800	0	60,800	股权激励限售股	按照《2019 年限制性股票激励计划（草案修订稿）》相关规定解除限售。
王明意	0	59,200	0	59,200	股权激励限售股	按照《2019 年限制性股票激励计划（草案修订稿）》相关规定解除限售。
2019 年限制性股票激励计划首次授予的其他 326 名激励对象	0	3,599,040	0	3,599,040	股权激励限售股	按照《2019 年限制性股票激励计划（草案修订稿）》相关规定解除限售。
凌东胜	6,840,000	4,104,000	2,736,000	8,208,000	首发限售（其中 4,104,000 股为报告期内公积金转增股份）	2020 年 11 月 23 日
上海创芸企业管理咨询合伙企业（有限合伙）	6,156,000	3,693,600	9,849,600	0	首发限售（其中 3,693,600 股为报告期内公积金转增股份）	2020 年 11 月 23 日
广东红土创业投资有限公司	4,446,000	2,667,600	7,113,600	0	首发限售（其中 2,667,600 股为报告期内公积金转增股份）	2020 年 11 月 23 日
上海众诀企业管理咨询合伙企业（有限合伙）	2,520,000	1,512,000	4,032,000	0	首发限售（其中 1,512,000 股为报告期内公积金转增股份）	2020 年 11 月 23 日
南京红土创业投资有限公司	1,710,000	1,026,000	2,736,000	0	首发限售（其中 1,026,000 股为报告期内公积金转增股份）	2020 年 11 月 23 日
昆山红土高新创业投资有限公司	1,710,000	1,026,000	2,736,000	0	首发限售（其中 1,026,000 股为报告期内公积金转增股份）	2020 年 11 月 23 日

						增股份)	
郑州百瑞创新资本创业投资有限公司	1,299,600	779,760	2,079,360		0	首发限售(其中779,760股为报告期内公积金转增股份)	2020年11月23日
上海创崛企业管理咨询合伙企业(有限合伙)	1,080,000	648,000	1,728,000		0	首发限售(其中648,000股为报告期内公积金转增股份)	2020年11月23日
上海众枫企业管理咨询合伙企业(有限合伙)	684,000	410,400	1,094,400		0	首发限售(其中410,400股为报告期内公积金转增股份)	2020年11月23日
合计	26,445,600	19,586,400	34,104,960		11,927,040	--	--

二、证券发行与上市情况

1、报告期内证券发行(不含优先股)情况

√ 适用 □ 不适用

股票及其衍生证券名称	发行日期	发行价格(或利率)	发行数量	上市日期	获准上市交易数量	交易终止日期	披露索引	披露日期
股票类								
2019年限制性股票激励计划首次授予限制性股票	2020年05月15日	58.43元/股	2,324,400	2020年06月18日	2,324,400		详见于巨潮资讯网(www.cninfo.com.cn)上披露的《关于限制性股票激励计划首次授予登记完成的公告》(公告编号:2020-038)	2020年06月15日
可转换公司债券、分离交易的可转换公司债券、公司债类								
其他衍生证券类								

报告期内证券发行(不含优先股)情况的说明

报告期内证券发行情况的说明

公司实施2019年限制性股票激励计划,首次向328名激励对象定向发行本公司人民币普通股股票232.44万股,限制性股票的授予价格为58.43元/股,上市日期为2020年6月18日,详见公司于2020年6月15日在《证券日报》、《证券时报》、《上海证券报》、《中国证券报》和巨潮资讯网(www.cninfo.com.cn)披露的《关于限制性股票激励计划首次授予登记完成的公告》

(公告编号: 2020-038)。

2、公司股份总数及股东结构的变动、公司资产和负债结构的变动情况说明

√ 适用 □ 不适用

1、2020年5月15日,公司第二届董事会第十一次会议和第二届监事会第十次会议审议通过了《关于向激励对象首次授予限制性股票的议案》。2020年6月18日,公司完成了2019年限制性股票激励计划首次授予限制性股票登记工作,向328名激励对象授予了限制性股票232.44万股。公司股份总数由106,720,000股增加至109,044,400股。

2、公司于20120年7月3日完成了2019年度利润分配方案的实施,以公司2019年度利润分配股权登记日总股本109,044,400股为基数,向全体股东每10股派发现金红利6.50元(含税),共派发现金红利70,878,860.00元(含税);同时以资本公积金向全体股东每10股转增6股,共计转增65,426,640股,转增后公司总股本将增加至174,471,040股;不送红股。公司股份总数由109,044,400股增加至174,471,040股。

3、现存的内部职工股情况

□ 适用 √ 不适用

三、股东和实际控制人情况

1、公司股东数量及持股情况

单位:股

报告期末普通股股东总数	30,771	报告期末表决权恢复的优先股股东总数(如有)(参见注8)	29,437	报告期末表决权恢复的优先股股东总数(如有)(参见注8)	0			
持股 5% 以上的股东或前 10 名股东持股情况								
股东名称	股东性质	持股比例	报告期末持股数量	报告期内增减变动情况	持有有限售条件的股份数量	持有无限售条件的股份数量	质押或冻结情况	
							股份状态	数量
深圳市创新投资集团有限公司	国有法人	26.09%	45,527,040	17,072,640	45,527,040	0		
凌东胜	境内自然人	6.27%	10,944,000	4,104,000	8,208,000	2,736,000		
上海创芸企业管理咨询合伙企业(有限合伙)	境内非国有法人	5.39%	9,405,600	3,249,600	0	9,405,600		
广东红土创业投资有限公司	境内非国有法人	4.08%	7,113,600	2,667,600	0	7,113,600		
上海众诀企业管理咨询合伙企业	境内非国有法人	2.10%	3,658,700	1,138,700	0	3,658,700		

(有限合伙)								
北京磐沣投资管理合伙企业(有限合伙)一磐沣价值私募证券投资基金	其他	2.07%	3,614,221	3,614,221	0	3,614,221		
平潭综合实验区因纽特投资有限公司	境内非国有法人	1.78%	3,107,216	-1,147,994	0	3,107,216		
厦门市美亚柏科信息股份有限公司	境内非国有法人	1.76%	3,068,318	855,519	0	3,068,318		
基本养老保险基金一二零六组合	其他	1.58%	2,749,631	2,749,631	0	2,749,631		
南京红土创业投资有限公司	境内非国有法人	1.57%	2,736,000	1,026,000	0	2,736,000		
昆山红土高新创业投资有限公司	境内非国有法人	1.57%	2,736,000	1,026,000	0	2,736,000		
战略投资者或一般法人因配售新股成为前 10 名股东的情况(如有)(参见注 3)	无							
上述股东关联关系或一致行动的说明	1、股东深圳市创新投资集团有限公司、广东红土创业投资有限公司、南京红土创业投资有限公司和昆山红土高新创业投资有限公司为一致行动人；2、股东凌东胜、上海创芸企业管理咨询合伙企业(有限合伙)、上海众诀企业管理咨询合伙企业(有限合伙)为一致行动人。							
前 10 名无限售条件股东持股情况								
股东名称	报告期末持有无限售条件股份数量	股份种类						
		股份种类	数量					
上海创芸企业管理咨询合伙企业(有限合伙)	9,405,600	人民币普通股	9,405,600					
广东红土创业投资有限公司	7,113,600	人民币普通股	7,113,600					
上海众诀企业管理咨询合伙企业(有限合伙)	3,658,700	人民币普通股	3,658,700					
#北京磐沣投资管理合伙企业(有限合伙)一磐沣价值私募证券投资基金	3,614,221	人民币普通股	3,614,221					
平潭综合实验区因纽特投资有限公司	3,107,216	人民币普通股	3,107,216					
厦门市美亚柏科信息股份有限公司	3,068,318	人民币普通股	3,068,318					
基本养老保险基金一二零六组合	2,749,631	人民币普通股	2,749,631					

凌东胜	2,736,000	人民币普通股	2,736,000
南京红土创业投资有限公司	2,736,000	人民币普通股	2,736,000
昆山红土高新创业投资有限公司	2,736,000	人民币普通股	2,736,000
前 10 名无限售流通股股东之间，以及前 10 名无限售流通股股东和前 10 名股东之间关联关系或一致行动的说明	1、股东深圳市创新投资集团有限公司、广东红土创业投资有限公司、南京红土创业投资有限公司和昆山红土高新创业投资有限公司为一致行动人；2、股东凌东胜、上海创芸企业管理咨询合伙企业（有限合伙）、上海众诀企业管理咨询合伙企业（有限合伙）为一致行动人。3、公司未知其他前 10 名无限售流通股股东之间是否存在关联关系，也未知是否属于一致行动人。		
前 10 名普通股股东参与融资融券业务情况说明（如有）（参见注 4）	无		

公司前 10 名普通股股东、前 10 名无限售条件普通股股东在报告期内是否进行约定购回交易

是 否

公司前 10 名普通股股东、前 10 名无限售条件普通股股东在报告期内未进行约定购回交易。

2、公司控股股东情况

控股股东性质：地方国有控股

控股股东类型：法人

控股股东名称	法定代表人/单位负责人	成立日期	组织机构代码	主要经营业务
深圳市创新投资集团有限公司	倪泽望	1999 年 08 月 25 日	91440300715226118E	创业投资业务；代理其他创业投资企业等机构或个人的创业投资业务；创业投资咨询业务；为创业企业提供创业管理服务业务；参与设立创业投资企业与创业投资管理顾问机构；股权投资；投资股权投资基金；股权投资基金管理、受托管理投资基金（不得从事证券投资活动；不得以公开方式募集资金开展投资活动；不得从事公开募集基金管理业务）；受托资产管理、投资管理（不得从事信托、金融资产管理、证券资产管理及其他限制项目）；投资咨询（根据法律、行政法规、国务院决定等规定需要审批

				的，依法取得相关审批文件后方可经营)；企业管理咨询；企业管理策划；全国中小企业股份转让系统做市业务；在合法取得使用权的土地上从事房地产开发经营业务。
控股股东报告期内控股和参股的其他境内外上市公司的股权情况	中芯国际、埃夫特、稳健医疗、先声药业等。			

控股股东报告期内变更

适用 不适用

公司报告期控股股东未发生变更。

3、公司实际控制人及其一致行动人

实际控制人性质：地方国资管理机构

实际控制人类型：法人

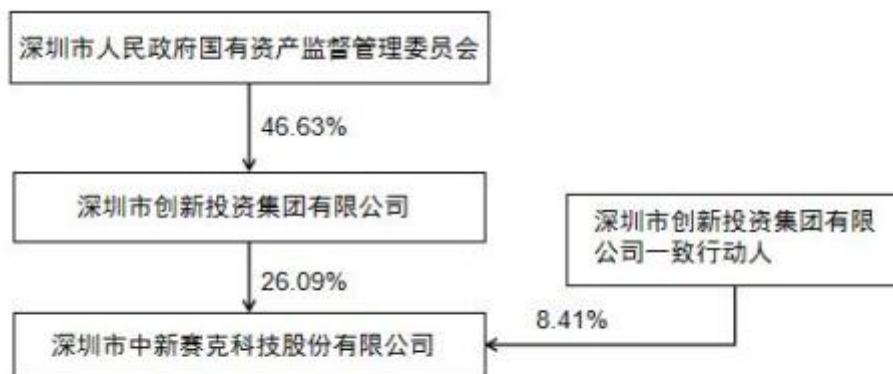
实际控制人名称	法定代表人/单位负责人	成立日期	组织机构代码	主要经营业务
深圳市人民政府国有资产监督管理委员会	余钢	2004 年 07 月 01 日	K31728067	根据市政府授权，依照法律、行政法规履行出资人职责，依法维护国有资产出资人权益；负责所监管企业和机关党委的建设工作。
实际控制人报告期内控制的其他境内外上市公司的股权情况	深振业 A、深物业 A、深圳机场、深能源、农产品、盐田港、特发信息等。			

实际控制人报告期内变更

适用 不适用

公司报告期实际控制人未发生变更。

公司与实际控制人之间的产权及控制关系的方框图



注：深创投与广州红土、南京红土、昆山红土、郑州百瑞为一致行动人。

实际控制人通过信托或其他资产管理方式控制公司

适用 不适用

4、其他持股在 10%以上的法人股东

适用 不适用

5、控股股东、实际控制人、重组方及其他承诺主体股份限制减持情况

适用 不适用

第七节 优先股相关情况

适用 不适用

报告期公司不存在优先股。

第八节 可转换公司债券相关情况

适用 不适用

报告期公司不存在可转换公司债券。

第九节 董事、监事、高级管理人员和员工情况

一、董事、监事和高级管理人员持股变动

姓名	职务	任职状态	性别	年龄	任期起始日期	任期终止日期	期初持股数（股）	本期增持股份数量（股）	本期减持股份数量（股）	其他增减变动（股）	期末持股数（股）
凌东胜	总经理	现任	男	50	2006年03月16日	2021年08月27日	6,840,000	0	0	4,104,000	10,944,000
凌东胜	董事	现任	男	50	2011年09月08日	2021年08月27日					
王明意	董事、副总经理	现任	男	47	2012年10月18日	2021年08月27日	0	37,000	0	22,200	59,200
李斌	董事会秘书	现任	男	37	2013年04月12日	2021年08月27日	0	38,000	0	22,800	60,800
李斌	副总经理	现任	男	37	2015年01月24日	2021年08月27日					
合计	--	--	--	--	--	--	6,840,000	75,000	0	4,149,000	11,064,000

二、公司董事、监事、高级管理人员变动情况

适用 不适用

三、任职情况

公司现任董事、监事、高级管理人员专业背景、主要工作经历以及目前在公司的主要职责

李守宇：中国国籍，无境外永久居留权，男，汉族，1964年6月生，研究生学历，管理学硕士学位。1998年4月至1999年8月，任深圳市高新技术投资担保有限公司项目经理。1999年8月加入深创投，历任投资发展总部副总经理、总经理，河南片区总经理，风控委秘书处秘书长、项目管理总部总经理；2013年5月至今，任深创投董事会秘书；2016年8月至今，任深创投副总裁。2012年10月至2018年8月，任公司董事；自2018年8月27日起至今，任公司董事长。

凌东胜：中国国籍，无境外永久居留权，男，汉族，1970年11月出生，硕士。1996年3月至2006年3月，历任中兴通讯网络事业部PSTN项目经理/软件开发、ATM产品总工/系统部部长、ATM产品总经理、宽带网络产品总经理、IP网络产品总经理及国际市场副总经理；自2006年3月起至今，担任公司总经理；自2020年6月30日起至今，任南京中新赛克科技有限责任公司

司董事长；自2020年7月1日起至今，任南京中新赛克软件有限责任公司董事长；自2011年9月起至今，任公司董事、总经理。

伊恩江：中国国籍，无境外永久居留权，男，汉族，1971年2月出生，硕士。1993年9月至1997年8月，在佳木斯大学担任讲师；1999年9月至2001年8月，任上海浦东生产力促进中心项目经理；自2001年9月至2020年7月，任深创投华东总部副总经理；自2020年7月6日起至今，任深创投华东总部总经理；自2017年3月起至今，任公司董事。

王明意：中国国籍，无境外永久居留权，男，汉族，1973年6月出生，硕士。1999年4月至2011年10月，历任中兴通讯软件开发工程师、科长、项目经理、技术总监、软件开发部部长；2011年11月加入赛克科技，任副总经理；自2015年5月起至今，任赛克软件总经理；自2017年4月起至今，任赛克科技总经理；自2018年9月6日起至今，担任南京飞通网络科技有限公司执行董事、总经理；自2012年10月起至今，任公司董事、副总经理。

陈外华：中国国籍，无境外永久居留权，男，汉族，1968年6月出生，博士，国有企业二级法律顾问。1997年7月至1998年3月，任深圳市世纪星源股份有限公司法律顾问；1998年4月至2000年3月，任广东律师事务所律师；2000年4月至2000年12月，任平安保险集团深圳市新豪时投资发展有限公司法律顾问；2001年1月至2017年7月，历任深创投风险控制委员会秘书处律师、纪委办公室副主任；自2017年10月起至今，任深创投纪委副书记兼纪检监察室主任、监事；自2018年8月27日起至今，任公司董事。

范峤峤：中国国籍，无境外永久居留权，女，汉族，1987年12月出生，硕士。2010年12月至2011年6月，任汇丰银行（中国）有限公司深圳分行法律合规助理；2011年11月至2016年10月，任深创投风险控制委员会秘书处律师；2016年10月至2018年12月，任深创投风险控制委员会副秘书长；自2017年11月起至今，任深创投投资决策委员会副秘书长；自2018年12月起至今，任深创投董事会办公室副主任；自2018年8月27日起至今，任公司董事。

周立柱：中国国籍，无境外永久居留权，男，汉族，1947年2月出生，硕士。1970年4月至1980年8月，在清华大学任教；1980年9月至1984年6月，在加拿大多伦多大学就读硕士研究生；1984年7月至2012年10月，在清华大学任教（教授，系主任等职），目前已退休；自2015年7月起至今，任公司独立董事。

彭晓光：中国国籍，无境外永久居留权，男，汉族，1968年9月出生，硕士。1993年7月至2012年5月，历任中国政策科学学会国际部主任、研究会副秘书长；2008年10月至2012年9月，任环球财经杂志社副社长；2012年5月至2015年9月，任中国人民大学校董；自2014年6月起至今，任中国城镇化促进会副理事长；自2015年1月起至今，任公司独立董事。

刘勇：中国国籍，无境外永久居留权，男，汉族，1967年9月出生，注册会计师、硕士。现任公证天业会计师事务所（特殊普通合伙）合伙人，苏州市财政会计学会常务理事、苏州大学硕士研究生导师以及美年大健康产业控股股份有限公司等公司独立董事。自2015年1月起至今，任公司独立董事。

马彦钊：中国国籍，无境外永久居留权，男，汉族，1963年9月出生，博士研究生，正高级会计师。1993年8月至1995年2月，任深圳深宝饮料厂财务部负责人、副部长；1995年2月至2001年9月，历任深圳市投资管理公司财务部会计师、业务经理、综合部高级业务经理、高级会计师；2001年9月至2005年3月，任深圳市盐田港集团有限公司董事、财务总监；2005年3月至2011年1月，任深圳市农产品股份有限公司董事、财务总监；2011年1月至2017年1月，任深圳市国有免税商品（集团）有限公司董事、财务总监；2016年8月至2020年6月30日，任深创投董事、财务总监；自2005年11月25日起至今，任深圳市赛格集团有限公司监事；自2020年6月10日起至今，任深圳能源集团股份有限公司财务总监；自2020年7月29日起至今，任深圳能源集团股份有限公司董事；自2018年8月27日起至今，任公司监事会主席。

金波：中国国籍，无境外永久居留权，男，汉族，1971年2月出生，硕士。1993年7月至2010年4月，历任上海隧道工程股份有限公司董事会秘书、董事；2010年5月至2015年9月，任上海大众公用事业（集团）股份公司投资总监、上海大众集团资本股权投资有限公司董事及总经理；2011年5月至2017年1月，任浙江大众股权投资管理有限公司执行董事及总经理；2013年5月至2015年9月，任上海电科智能系统股份有限公司董事、副总经理及董事会秘书；2015年9月至2016年5月，任上海汇映资产管理有限公司总经理；自2015年10月至2021年1月，任上海宜琛投资管理有限公司监事；2016年6月至2016年9月，任广汽汽车服务股份公司董事会秘书、总裁助理；2016年10月至2017年5月，任上海大众公用事业（集团）股份有限公司投资总监；2019年5月起至2020年12月，任琼海春盛旅游发展有限公司执行董事；自2017年5月起至今，任上海大众公用事业（集团）股份有限公司董事会秘书、副总裁；自2017年8月起至今，任上海翔殷路隧道建设发展有限公司执行董事、总经理，任上海

大众市政发展有限公司执行董事、总经理；2018年9月起至今，担任苏创燃气股份有限公司非执行董事；自2019年5月起至今，任海南大众海洋产业有限公司董事长、海南春茂生态农业发展有限公司执行董事；自2015年6月起至今，任公司监事。

许光宇：中国国籍，无境外永久居留权，男，汉族，1981年2月出生，硕士。2005年3月至2007年7月，任英特尔（中国）有限公司业务分析师；2008年1月至2017年2月，任深创投监事会秘书、项目管理总部部长助理；自2016年2月起至今，任前海股权投资基金（有限合伙）董事总经理；2015年1月至2018年8月任公司董事，自2018年8月27日起至今，任公司监事。

杨庆威：中国国籍，无境外永久居留权，男，汉族，1970年12月出生，硕士。1997年8月至2005年3月，任中兴通讯固网产品线硬件开发部硬件工程师；2005年3月至2015年6月，历任赛克科技产品经理、总经理技术助理、技术发展部部门经理；自2015年6月起至今，任公司运营中心研发管理部部门经理。自2018年8月27日起至今，任公司职工代表监事。

童艺川：中国国籍，无境外永久居留权，女，汉族，1972年4月出生，硕士。1994年7月至1998年7月，任西北机电工程研究所机构设计工程师；2001年3月至2007年12月，历任中兴通讯南京研究所、中兴通讯印度研究所 IT 开发工程师、质量保证工程师；2007年12月至2013年11月，任赛克科技质量部部门经理；2013年7月至2016年1月，任赛克科技物流体系物流总监；2016年1月起至2021年3月，任赛克科技质量部部门经理。自2012年12月起至今，任公司供应链管理部经理；自2020年7月27日至今，任江苏中新赛克工业互联网安全技术创新中心有限公司监事；自2021年3月25日起至今，任南京锦添商业管理有限公司副总经理；自2021年4月8日起至今，任苏州中新赛克科技有限责任公司监事；自2012年11月起至今，任公司职工代表监事。

李斌：中国国籍，无境外永久居留权，男，汉族，1983年10月出生，本科，特许金融分析师（CFA）。曾任比亚迪股份有限公司投资经营发展部投资专员、投资者关系部IR主管、财务业务拓展部部长，中兴通讯投资管理部投资总监；自2018年7月起至2019年11月担任公司财务总监；自2013年4月起至今担任公司董事会秘书，自2015年1月起至今担任公司副总经理。

薛尔白：中国国籍，无境外永久居留权，男，汉族，1985年8月出生，硕士，美国注册会计师。历任德勤华永会计师事务所高级审计，远东国际租赁有限公司担任项目经理。2016年12月至2019年10月，担任深圳市创新投资集团有限公司审计经理。自2019年11月5日起至今担任公司财务总监。

在股东单位任职情况

√ 适用 □ 不适用

任职人员姓名	股东单位名称	在股东单位担任的职务	任期起始日期	任期终止日期	在股东单位是否领取报酬津贴
李守宇	深圳市创新投资集团有限公司	副总经理、党委委员、董事会秘书	2016年08月23日	2022年08月23日	是
李守宇	广东红土创业投资有限公司	监事	2012年03月27日	2020年06月10日	否
李守宇	郑州百瑞创新资本创业投资有限公司	董事长	2007年07月30日	2020年08月31日	否
伊恩江	深圳市创新投资集团有限公司	华东总部总经理	2020年07月06日		否
伊恩江	昆山红土高新创业投资有限公司	董事、总经理	2012年07月13日	2020年04月11日	否
伊恩江	南京红土创业投资有限公司	董事、总经理	2014年01月07日	2020年06月13日	否
陈外华	深圳市创新投资集团有限公司	纪委副书记	2017年10月		是

		兼纪检监察室主任、监事	09 日		
范峤峤	深圳市创新投资集团有限公司	投资决策委员会副秘书长、董事会办公室副主任	2017 年 11 月 10 日		是
马彦钊	深圳市创新投资集团有限公司	董事、财务总监	2016 年 08 月 23 日	2020 年 06 月 30 日	否
许光宇	前海股权投资基金（有限合伙）	董事总经理	2016 年 02 月 01 日		是

在其他单位任职情况

√ 适用 □ 不适用

任职人员姓名	其他单位名称	在其他单位担任的职务	任期起始日期	任期终止日期	在其他单位是否领取报酬津贴
李守宇	南京中新赛克科技有限责任公司	董事	2015 年 05 月 20 日	2022 年 08 月 30 日	否
李守宇	南京中新赛克软件有限责任公司	董事	2015 年 05 月 28 日	2024 年 02 月 05 日	否
李守宇	深圳联合产权交易所股份有限公司	董事	2018 年 05 月 22 日	2021 年 05 月 22 日	否
李守宇	前海股交投资控股（深圳）有限公司	董事	2018 年 01 月 19 日	2021 年 01 月 19 日	否
李守宇	河南金誉包装科技股份有限公司	董事	2011 年 07 月 08 日	2023 年 07 月 08 日	否
李守宇	北京小熊博望科技有限公司	法定代表人、董事长	2018 年 11 月 14 日	2021 年 11 月 14 日	否
李守宇	乐视影业（北京）有限公司	董事	2020 年 05 月 21 日	2023 年 05 月 21 日	否
李守宇	深圳尔湾科技有限公司	董事	2003 年 06 月 01 日	2021 年 06 月 01 日	否
李守宇	东莞市红土创新创业产业母基金投资管理有限公司	法定代表人、董事长	2017 年 05 月 17 日	2023 年 05 月 17 日	否
李守宇	深圳市红土智能股权投资管理有限公司	法定代表人、执行董事	2017 年 05 月 18 日	2023 年 05 月 18 日	否
李守宇	深圳市福田红土股权投资基金管理有限公司	法定代表人、执行董事	2019 年 08 月 06 日	2022 年 08 月 06 日	否
李守宇	深圳市南山红土股权投资基金管理有限公司	法定代表人、执行董事	2019 年 08 月 05 日	2022 年 08 月 05 日	否
李守宇	深创投并购基金管理（深圳）有限公司	法定代表人、	2018 年 11 月 09 日	2021 年 11 月 09 日	否

		执行董事	日	日	
李守宇	东莞红土股权投资管理有限公司	法定代表人、 执行董事	2017年12月06 日	2023年12月06 日	否
李守宇	深圳市创新投资管理顾问有限公司	法定代表人、 执行董事	2017年04月10 日	2023年04月10 日	否
李守宇	深创新投资管理顾问（北京）有限公司	法定代表人、 董事长	2019年09月26 日	2022年09月26 日	否
李守宇	深圳市红土创客创业投资管理有限公司	法定代表人、 执行董事	2019年08月07 日	2022年08月07 日	否
李守宇	红土嘉智投资管理顾问（北京）有限公司	法定代表人、 董事长	2019年09月26 日	2022年09月26 日	否
李守宇	深圳市红土长城中通股权投资管理有限 公司	法定代表人、 董事长	2019年12月02 日	2022年12月02 日	否
李守宇	东莞红土创业投资管理有限公司	法定代表人、 执行董事	2016年12月01 日	2022年12月01 日	否
李守宇	惠州红土投资管理有限公司	法定代表人、 执行董事	2016年11月04 日	2022年11月04 日	否
李守宇	烟台红土创业投资管理有限公司	法定代表人、 执行董事	2019年09月09 日	2022年09月09 日	否
李守宇	威海红土资本管理有限公司	法定代表人、 董事长	2019年03月25 日	2022年03月25 日	否
李守宇	潍坊红土资本管理有限公司	董事长	2019年10月10 日	2022年10月10 日	否
李守宇	青岛红土成业投资管理有限公司	董事长	2020年01月15 日	2023年01月15 日	否
李守宇	深圳市红土戎浩股权投资管理有限 公司	董事	2019年12月31 日	2022年12月31 日	否
李守宇	淄博创新资本管理有限公司	董事长	2019年10月10 日	2022年10月10 日	否
李守宇	青岛红土资本管理有限公司	董事长	2019年10月08 日	2022年10月08 日	否
李守宇	广西红土创业投资基金管理有限公司	董事长	2020年01月02 日	2023年01月02 日	否
李守宇	包头红土资本创业投资管理有限公司	董事长	2019年09月09 日	2022年09月09 日	否
李守宇	重庆业如红土股权投资基金管理有限公 司	董事	2017年02月13 日	2023年02月13 日	否
李守宇	天津海泰创新投资管理有限公司	董事	2019年05月21 日	2022年05月21 日	否

李守宇	山东省财金红土股权投资基金管理有限公司	董事	2019年08月28日	2022年08月28日	否
李守宇	天津红土创新投资管理有限公司	董事长	2019年09月02日	2022年09月02日	否
李守宇	石家庄红土冀深创业投资有限公司	法定代表人、 董事长	2019年08月16日	2022年08月16日	否
李守宇	唐山红土创业投资有限公司	法定代表人、 董事长	2019年12月16日	2022年12月16日	否
李守宇	济南创新创业投资有限公司	法定代表人、 董事长	2019年09月26日	2022年09月26日	否
李守宇	北京红土嘉辉创业投资有限公司	法定代表人、 董事长	2019年09月26日	2022年09月26日	否
李守宇	深圳市红土生物创业投资有限公司	法定代表人、 董事长	2019年12月23日	2022年12月23日	否
李守宇	河北红土创业投资有限公司	法定代表人、 董事长	2019年09月17日	2022年09月17日	否
李守宇	东莞红土创业投资有限公司	法定代表人、 董事长	2016年12月14日	2022年12月14日	否
李守宇	深圳市创新资本投资有限公司	法定代表人、 执行董事、总 经理	2020年03月31日	2023年03月31日	否
李守宇	烟台创新创业投资有限公司	法定代表人、 董事长	2019年10月12日	2022年10月12日	否
李守宇	潍坊市创新创业资本投资有限公司	法定代表人、 董事长	2019年09月03日	2022年09月03日	否
李守宇	内蒙古红土高新创业投资有限公司	董事	2019年11月28日	2022年11月28日	否
李守宇	广西红土铁投创业投资有限公司	副董事长	2020年01月02日	2023年01月02日	否
李守宇	西安红土创新投资有限公司	副董事长	2018年08月21日	2021年08月21日	否
李守宇	天津海泰红土创新投资有限公司	董事长	2020年05月27日	2023年05月27日	否
李守宇	惠州红土创业投资有限公司	董事	2016年11月04日	2022年11月04日	否
李守宇	延安红土创业投资有限公司	董事	2017年04月20日	2023年04月20日	否
李守宇	晋城市红土创业投资有限公司	董事	2019年07月31日	2022年07月31日	否

李守宇	淄博创新资本创业投资有限公司	董事	2019年10月11日	2022年10月11日	否
李守宇	威海创新投资有限公司	副董事长	2019年10月25日	2022年10月25日	否
李守宇	青岛红土创业投资有限公司	董事	2019年10月17日	2022年10月17日	否
李守宇	山东红土创业投资有限公司	法定代表人、 董事长	2021年03月22日	2024年03月22日	否
李守宇	山西红土创新创业投资有限公司	董事	2019年11月26日	2022年11月26日	否
李守宇	深圳市红土创客创业投资合伙企业（有限合伙）	执行事务合伙人委派代表	2019年08月07日	2022年08月07日	否
李守宇	深圳市福田红土股权投资基金合伙企业（有限合伙）	执行事务合伙人委派代表	2019年08月06日	2022年08月06日	否
李守宇	北京屹唐红土集成电路与互联网投资基金中心（有限合伙）	执行事务合伙人委派代表	2020年07月02日	2023年07月02日	否
李守宇	深圳市红土智能股权投资基金合伙企业（有限合伙）	执行事务合伙人委派代表	2017年09月04日	2023年09月04日	否
李守宇	深圳市红土光明创业投资基金合伙企业（有限合伙）	执行事务合伙人委派代表	2017年12月05日	2023年12月05日	否
李守宇	深圳市红土长城中通股权投资基金合伙企业（有限合伙）	执行事务合伙人委派代表	2020年03月10日	2023年03月10日	否
李守宇	东莞红土创业投资基金合伙企业（有限合伙）	执行事务合伙人委派代表	2018年01月30日	2021年01月30日	否
李守宇	深圳市南山红土股权投资基金合伙企业（有限合伙）	执行事务合伙人委派代表	2019年08月05日	2022年08月05日	否
李守宇	深圳前海红土并购基金合伙企业（有限合伙）	执行事务合伙人委派代表	2018年12月28日	2021年12月28日	否
李守宇	威海红土创业投资合伙企业（有限合伙）	执行事务合伙人委派代表	2019年04月30日	2022年04月30日	否

李守宇	张家口红土冰雪股权投资基金（有限合伙）	执行事务合伙人委派代表	2019年10月16日	2022年10月16日	否
李守宇	惠州市深创投业如天建宇胜投资合伙企业（有限合伙）	执行事务合伙人委派代表	2020年05月18日	2023年05月18日	否
李守宇	深圳市红土天使股权投资基金合伙企业（有限合伙）	执行事务合伙人委派代表	2018年12月19日	2021年12月19日	否
李守宇	广东鸿富星河红土创业投资基金合伙企业（有限合伙）	执行事务合伙人委派代表	2020年07月15日	2023年07月15日	否
李守宇	深圳红土国际投资咨询合伙企业（有限合伙）	执行事务合伙人委派代表	2021年03月19日	2024年03月19日	否
李守宇	深创投战投二号（珠海）股权投资合伙企业（有限合伙）	执行事务合伙人委派代表	2020年09月21日	2023年09月21日	否
凌东胜	南京中新赛克科技有限责任公司	董事长	2020年06月30日	2022年08月30日	是
凌东胜	南京中新赛克软件有限责任公司	董事长	2020年07月01日	2024年02月05日	否
凌东胜	杭州赛客网络科技有限公司	执行董事	2016年02月19日	2022年02月17日	否
凌东胜	中新赛克（香港）有限公司	董事	2016年04月28日		否
凌东胜	KENYAVATIO COMPANY LIMITED	董事	2016年04月25日		否
凌东胜	南京恒涵投资咨询有限公司	执行董事、总经理	2014年08月14日	2023年08月11日	否
凌东胜	南京爱丝路企业管理中心（有限合伙）	执行事务合伙人	2016年10月17日		否
凌东胜	南京迪玛特网络科技有限公司	监事	2016年12月06日		否
凌东胜	南京慧跑网络科技有限公司	董事	2018年02月02日		否
凌东胜	井颐医疗信息技术（杭州）有限公司	董事	2019年11月01日		否
凌东胜	杭州井信颐信息技术合伙企业（有限合	执行事务合	2019年10月28		否

	伙)	伙人	日		
凌东胜	杭州井医颐信息技术合伙企业(有限合伙)	执行事务合伙人	2019年10月28日		否
凌东胜	江苏中新赛克工业互联网安全技术创新中心有限公司	执行董事	2020年07月27日		否
凌东胜	上海众诀企业管理咨询合伙企业(有限合伙)	执行事务合伙人	2020年09月22日		否
凌东胜	上海创芸企业管理咨询合伙企业(有限合伙)	执行事务合伙人	2020年09月17日		否
凌东胜	上海众枫企业管理咨询合伙企业(有限合伙)	执行事务合伙人	2020年09月18日		否
凌东胜	上海创崛企业管理咨询合伙企业(有限合伙)	执行事务合伙人	2020年09月18日		否
凌东胜	苏州中新赛克科技有限责任公司	执行董事	2021年04月08日	2024年04月07日	否
伊恩江	苏州国发创新资本管理有限公司	董事兼总经理	2007年01月16日	2022年12月08日	否
伊恩江	浙江长兴红土创业投资管理有限公司	董事	2008年05月22日	2021年05月21日	否
伊恩江	常州铭赛机器人科技股份有限公司	董事	2014年12月26日	2023年12月26日	否
伊恩江	江苏亚奥科技股份有限公司	董事	2012年02月20日	2021年02月19日	否
伊恩江	常州长青交通科技股份有限公司	董事	2011年02月23日	2023年02月22日	否
伊恩江	苏州国发创新资本投资有限公司	总经理	2011年04月10日	2022年05月22日	否
伊恩江	镇江红土创业投资有限公司	董事、总经理	2011年04月22日	2022年12月01日	否
伊恩江	江苏凌特精密机械有限公司	董事	2011年07月19日	2023年07月18日	否
伊恩江	雅鹿控股股份有限公司	董事	2011年07月08日	2023年07月07日	否
伊恩江	苏州汇丰材料科技股份有限公司	董事	2011年11月02日	2023年11月01日	否
伊恩江	苏州易昌泰电子有限公司	董事	2011年08月24日	2023年08月23日	否
伊恩江	常州武进红土创业投资有限公司	董事	2008年08月19日	2023年08月18日	否

伊恩江	昆山红土创业投资管理有限公司	总经理	2012年08月08日	2022年12月12日	否
伊恩江	江苏红土创业投资管理有限公司	董事、总经理	2010年12月24日	2022年12月23日	否
伊恩江	南京软件谷红土创业投资管理有限公司	董事、总经理	2013年01月11日	2022年01月10日	否
伊恩江	南京红软创业投资管理有限公司	监事	2015年04月30日	2021年04月29日	否
伊恩江	常州红土高科投资管理有限公司	董事	2013年09月10日	2033年09月09日	否
伊恩江	南京软件谷信息安全科技产业发展有限公司	董事、总经理	2014年01月13日	2023年01月12日	否
伊恩江	徐州淮海红土创业投资有限公司	董事、总经理	2014年01月14日	2023年01月18日	否
伊恩江	南通红土创新资本创业投资管理有限公司	董事、总经理	2015年12月30日	2023年10月23日	是
伊恩江	上海红土创业投资管理有限公司	董事	2011年07月26日	2023年07月25日	否
伊恩江	上海红土创业投资有限公司	监事	2009年10月09日	2021年10月08日	否
伊恩江	南通红土伟达创业投资管理有限公司	董事、总经理	2015年12月30日	2022年12月13日	否
伊恩江	南通红土伟达创业投资有限公司	董事、总经理	2015年12月25日	2022年11月14日	否
伊恩江	江苏红土软件创业投资有限公司	董事、总经理	2014年11月18日	2023年11月17日	否
伊恩江	安徽红土创业投资有限公司	董事、总经理	2015年08月11日	2021年08月10日	否
伊恩江	上海昌视网络科技有限公司	董事	2015年10月12日	2021年10月11日	否
伊恩江	南通红土创新资本创业投资有限公司	董事、总经理	2015年12月30日	2022年11月22日	否
伊恩江	北京牛投科技有限公司	董事	2016年05月27日	2022年03月15日	否
伊恩江	江苏名和集团有限公司	监事	2012年09月01日	2021年08月31日	否
伊恩江	重庆易宠科技有限公司	董事	2016年09月20日	2022年09月19日	否

伊恩江	宁波润悦创业投资管理合伙企业（有限合伙）	执行事务合伙人	2017年03月20日	2023年03月19日	否
伊恩江	昆山智酷万核计算机有限公司	董事	2017年03月06日	2023年03月05日	否
伊恩江	广德天运新技术股份有限公司	董事	2017年12月13日	2023年12月12日	否
伊恩江	苏州雾联医疗科技有限公司	董事	2017年04月10日	2023年04月09日	否
伊恩江	苏州红土大数据创业投资有限公司	董事	2017年06月09日	2023年06月08日	否
伊恩江	常州红土创新创业投资有限公司	董事	2009年03月11日	2022年03月03日	否
伊恩江	苏州思必驰信息科技有限公司	监事	2018年11月28日	2021年11月27日	否
伊恩江	南京中新赛克科技有限责任公司	董事	2017年04月13日	2022年08月30日	否
伊恩江	南京中新赛克软件有限责任公司	董事	2017年04月19日	2024年02月05日	否
伊恩江	南京云田网络科技股份有限公司	董事	2018年09月27日	2022年09月26日	否
王明意	南京中新赛克科技有限责任公司	董事、总经理	2012年10月22日	2022年08月30日	是
王明意	南京中新赛克软件有限责任公司	董事、总经理	2012年10月22日	2024年02月05日	否
王明意	南京飞通网络科技有限公司	执行董事、总经理	2018年09月06日	2021年09月05日	否
王明意	苏州迈科网络安全技术股份有限公司	董事	2019年01月11日		否
陈外华	红土创新基金管理有限公司	监事	2018年08月01日	2021年08月01日	否
陈外华	深圳市罗湖红土创业投资有限公司	监事	2014年12月01日	2020年12月01日	否
陈外华	深圳市创新共惠创业投资管理顾问有限公司	监事	2006年12月31日	2021年12月31日	否
陈外华	深创投红土股权投资管理（深圳）有限公司	监事	2018年07月26日	2021年07月26日	否
范峤峤	南京中新赛克科技有限责任公司	董事	2020年06月29日	2022年08月30日	否

范峤峤	南京中新赛克软件有限责任公司	董事	2020年06月29日	2024年02月05日	否
范峤峤	成都创新投资管理有限公司	监事	2017年01月13日	2022年01月13日	否
范峤峤	深圳市创新共惠创业投资管理顾问有限公司	董事	2017年07月13日	2023年07月13日	否
刘勇	公证天业会计师事务所（特殊普通合伙）	合伙人	2013年09月18日		是
刘勇	江苏中欧投资股份有限公司	董事	2009年12月23日		否
刘勇	苏州新区高新技术产业股份有限公司	独立董事	2014年09月10日	2020年09月15日	是
刘勇	美年大健康产业控股股份有限公司	独立董事	2015年10月16日		是
刘勇	爱美客技术发展股份有限公司	独立董事	2016年12月14日		是
刘勇	苏州旭杰建筑科技股份有限公司	独立董事	2020年04月15日		是
刘勇	中新苏州工业园区开发集团股份有限公司	独立董事	2020年06月30日		是
彭晓光	新华创客(北京)科技发展有限公司	执行董事、经理	2016年05月06日	2022年05月06日	否
彭晓光	北京知远环球财经文化传媒有限公司	董事长、经理	2015年09月12日		否
彭晓光	学习时代(北京)文化传媒有限公司	执行董事、经理	2015年04月01日		否
彭晓光	学习时代(北京)投资有限公司	执行董事、经理	2018年01月29日	2021年01月29日	否
马彦钊	深圳能源集团股份有限公司	财务总监	2020年06月10日		否
马彦钊	深圳能源集团股份有限公司	董事	2020年07月29日		否
马彦钊	深圳市赛格集团有限公司	监事	2005年11月25日		否
马彦钊	深圳市创新资本投资有限公司	董事	2017年06月27日		否
马彦钊	Shenzhen Capital (Hong Kong) Company Limited	董事	2016年12月09日		否

马彦钊	SCGC Capital Holding Company Limited	董事	2016年12月09日		否
马彦钊	Red Earth Innovation International Company Limited	董事	2016年12月09日		否
金波	上海大众公用事业（集团）股份有限公司	副总裁、董事会秘书	2017年05月25日	2023年06月21日	是
金波	上海翔殷路隧道建设发展有限公司	执行董事、总经理	2017年08月31日	2020年08月29日	否
金波	上海大众市政发展有限公司	执行董事、总经理	2017年08月23日	2020年08月22日	否
金波	苏创燃气股份有限公司	非执行董事	2018年09月03日		是
金波	海南大众海洋产业有限公司	董事长	2019年05月23日		否
金波	海南春茂生态农业发展有限公司	执行董事	2019年05月23日		否
许光宇	深圳乐播科技有限公司	董事	2018年05月03日		否
许光宇	河南皓泽电子股份有限公司	监事	2019年10月25日		否
许光宇	淮泽企业管理咨询（天津）有限公司	经理	2018年07月17日		否
许光宇	深圳市柔宇科技股份有限公司	监事	2020年06月30日		否
童艺川	江苏中新赛克工业互联网安全技术创新中心有限公司	监事	2020年07月27日	2023年07月26日	否
童艺川	南京锦添商业管理有限公司	副总经理	2021年03月25日		否
童艺川	苏州中新赛克科技有限责任公司	监事	2021年04月08日	2024年04月07日	否
李斌	南京中新赛克科技有限责任公司	董事	2015年05月20日	2020年06月28日	是
李斌	南京中新赛克软件有限责任公司	董事	2018年12月06日	2020年06月28日	否
李斌	中新赛克（香港）有限公司	董事	2016年04月28日		否
李斌	南京恒涵投资咨询有限公司	监事	2014年08月14日	2023年08月11日	否

李斌	南京锦添商业管理有限公司	执行董事、总经理	2018年08月03日	2021年08月02日	否
李斌	南京南审中新数据科技有限公司	董事	2019年05月16日	2022年05月15日	否

公司现任及报告期内离任董事、监事和高级管理人员近三年证券监管机构处罚的情况

适用 不适用

四、董事、监事、高级管理人员报酬情况

董事、监事、高级管理人员报酬的决策程序、确定依据、实际支付情况

1、决策程序

董事、监事薪酬方案经薪酬与考核委员会制定，提交至董事会、监事会审议和公司股东大会审议通过后执行；高级管理人员薪酬方案经薪酬与考核委员会制定，提交至董事会审议通过后执行。

2、确定依据

公司董事、监事和高级管理人员报酬依据公司的经营业绩和绩效考核指标来确定。

3、实际支付情况

公司非独立董事和监事不单独领取津贴。公司独立董事津贴为10万元/年（含税），按年发放。高级管理人员固定薪酬按月发放，浮动薪酬根据公司当年的经营业绩、高级管理人员的个人业绩考核情况等因素进行计算，并将计算结果提交公司董事会薪酬与考核委员会考核评定。

公司报告期内董事、监事和高级管理人员报酬情况

单位：万元

姓名	职务	性别	年龄	任职状态	从公司获得的税前报酬总额	是否在公司关联方获取报酬
李守宇	董事长	男	56	现任	0	是
凌东胜	董事、总经理	男	50	现任	277.61	否
伊恩江	董事	男	50	现任	0	是
王明意	董事、副总经理	男	47	现任	147.39	否
陈外华	董事	男	52	现任	0	是
范峤峤	董事	女	33	现任	0	是
周立柱	独立董事	男	74	现任	10	否
刘勇	独立董事	男	53	现任	10	否
彭晓光	独立董事	男	52	现任	10	否
马彦钊	监事会主席	男	57	现任	0	是
许光宇	监事	男	40	现任	0	否
金波	监事	男	50	现任	0	否
童艺川	职工代表监事	女	48	现任	45.02	否

杨庆威	职工代表监事	男		50	现任	44.87	否
李斌	副总经理、董事会秘书	男		37	现任	146.41	否
薛尔白	财务总监	男		35	现任	62.04	否
合计	--	--	--	--	--	753.34	--

公司董事、高级管理人员报告期内被授予的股权激励情况

√ 适用 □ 不适用

单位：股

姓名	职务	报告期内可行权股数	报告期内已行权股数	报告期内已行权股数行权价格(元/股)	报告期末市价(元/股)	期初持有限制性股票数量	本期已解锁股份数量	报告期新授予限制性股票数量	限制性股票的授予价格(元/股)	期末持有限制性股票数量
王明意	董事、副总经理	0	0		57.96	0	0	37,000	58.43	59,200
李斌	董事会秘书、副总经理	0	0		57.96	0	0	38,000	58.43	60,800
合计	--	0	0	--	--	0	0	75,000	--	120,000
备注(如有)	1、表中本报告期末持有限制性股票数量包含公司因报告期内实施资本公积转增的股份； 2、表中限制性股票的授予价格经公司实施 2019 年度利润分配方案后除权除息后价格为 36.11 元/股。									

五、公司员工情况

1、员工数量、专业构成及教育程度

母公司在职员工的数量（人）	44
主要子公司在职员工的数量（人）	1,229
在职员工的数量合计（人）	1,273
当期领取薪酬员工总人数（人）	1,273
母公司及主要子公司需承担费用的离退休职工人数（人）	0
专业构成	
专业构成类别	专业构成人数（人）
生产人员	24
销售人员	96 ¹
技术人员	937
财务人员	25
行政人员	129
管理人员	62
合计	1,273
教育程度	
教育程度类别	数量（人）
硕士及以上学历	415
本科学历	747
大专学历	82
大专以下学历	29
合计	1,273

注：1 销售人员人数仅为市场销售人员，不包含售前技术人员 40 人，技术推广人员 27 人和售后技术支持人员 67 人。

2、薪酬政策

公司严格执行国家及地方各种劳动相关法律法规，依法与员工签订劳动合同，为员工缴纳社会保险和住房公积金，并为员工购买补充商业保险，提供更全面的劳动保障。公司依据3P+M薪酬模型，以“对内具有公平性，对外具有竞争力”为基本原则，以公司发展规划及经营目标为导向，以企业与员工共发同展为理念，制定了多元化的、有市场竞争力并具有一定灵活性的薪酬政策。公司根据战略目标、市场情况和行业发展趋势，适时调整薪酬政策，在保持薪酬具有竞争力的前提下，优化薪酬结构，关注绩效和能力，将个人收益和公司效益紧密结合，充分发挥薪酬的保障和激励作用，最大限度地发挥薪酬对企业战略的支持。

公司需遵守《深圳证券交易所行业信息披露指引第 12 号——上市公司从事软件与信息技术服务业务》的披露要求

报告期内，公司职工薪酬总额284,283,789.27元，占公司营业总成本比重为39.69%；薪酬总额中计入成本部分金额为27,732,512.50元，占公司营业总成本比重为3.87%。公司薪酬总额占营业总成本比重较高，公司利润对职工薪酬总额变化敏

感性较高。

报告期末，核心技术人员数量为7名，占公司员工总数量为0.55%，上年同期占比为0.48%，增长了0.07%；报告期内，核心技术人员薪酬占公司薪酬总额比重为2.28%，上年同期占比为2.36%，下降了0.08%。核心技术人员薪酬占公司薪酬总额比重较上年下降，主要是公司报告期内人员规模扩大，薪酬总额较上年同期增加所致。

3、培训计划

公司不仅在人才培养方面高度投入，也将人才管理列入了公司发展重要工作。根据公司的整体战略规划与员工发展需求，面向产品、销售、市场及职能的员工进行针对性培养，制定年度培训计划并严格执行，全方位推进管理水平和业务专业能力提升。同时内部提供多个学习项目平台，鼓励和帮助内部专业大咖和讲师积极分享，营造良好的学习与发展氛围，打造学习生态圈。在人才管理方面，内部设计完善的职称序列通道和公平公正的岗位竞聘机制，为员工职业发展提供多种选择。多项人才举措保障公司健康长效发展。

4、劳务外包情况

适用 不适用

第十节 公司治理

一、公司治理的基本状况

报告期内，公司严格按照《公司法》、《证券法》、《上市公司治理准则》、《深圳证券交易所股票上市规则》及《深圳证券交易所上市公司规范运作指引（2020年修订）》等法律法规及规章制度的要求，不断完善公司法人治理结构，建立健全公司内部控制制度，促进和确保公司规范有效运作，维护公司和投资者的合法权益。截止本报告期末，公司治理的实际状况基本符合中国证监会、深交所发布的有关上市公司治理的规范性文件的要求。具体情况如下：

（一）关于股东与股东大会

作为公司最高权力机构，公司股东大会严格按照《公司法》、《上市公司股东大会规则》等规定运作，股东大会会议的召集、召开和表决合法、合规，能够维护全体股东特别是中小股东的平等地位，确保其充分行使自己的权力。报告期内，公司共召开3次股东大会，对公司2019年度董事会工作报告、2019年度监事会工作报告、2020年日常关联交易预计等事项进行了审议并做出决议。公司尽可能为股东参加股东大会提供便利，采用现场和网络相结合的投票方式，保证了中小股东对公司重大事项的知情权、参与权和表决权。

（二）关于公司与控股股东

公司控股股东能够严格按照《公司法》、《证券法》、《深圳证券交易所股票上市规则》等的规定和要求行使其权利，没有超越公司股东大会直接或者间接干预公司的决策和经营活动，没有发生控股股东或其他关联方占用上市公司资金的情况。公司在业务、人员、资产、机构财务等方面与控股股东相互独立，公司具有独立完整的业务及自主经营能力，截至本报告期末，公司未发生为控股股东及其他关联方提供担保。

（三）关于董事和董事会

董事会是本公司决策机构，依照相关制度或授权行使其职能和权利。公司第二届董事会设董事9名，其中独立董事3名，董事会的人数及人员构成符合法律、法规的要求。报告期内，公司共召开5次董事会，会议的召集、召开、表决程序严格依据相关法律、法规及规定。各位董事能够依据《董事会议事规则》、《独立董事工作细则》等开展工作，出席董事会和股东大会，勤勉尽责地履行职责和义务，同时积极参加相关培训，学习相关法律法规，不断提高履职水平。独立董事能够不受公司控股股东、实际控制人以及其它与公司存在利害关系的单位或个人的影响，独立履行职责，对公司的重大事项均能发表独立意见。

同时，公司董事会下设战略委员会、审计委员会、提名委员会、薪酬与考核委员会四个专门委员会，各专门委员会根据《上市公司治理准则》及专门委员会会议规则召开会议和履行职责，有效促进了公司规范运作、健康持续发展。

（四）关于监事和监事会

公司第二届监事会设监事5名，其中职工代表监事2名，由职工代表大会选举产生。监事会的人数及人员构成符合法律、法规的要求。报告期内，公司共召开5次监事会，会议的召集、召开、表决程序严格依据相关法律、法规及规定。公司监事会依照《深圳证券交易所股票上市规则》、《公司章程》及《监事会议事规则》的规定，认真履行自己的职责，对公司重大事项、财务状况以及公司董事、高管人员履行职责的合法合规性进行监督，保证了公司监事会的规范运作。

（五）关于董事会秘书

公司设董事会秘书1名，报告期内，公司董事会秘书积极筹备各次董事会和股东大会会议，确保了公司董事会和股东大会依法召开、依法行使职权，及时向公司股东、董事通报公司的有关信息，建立了与股东的良好关系，为公司治理结构的完善和董事会、股东大会正常行使职权发挥了重要的作用。

（六）关于信息披露与投资者关系

公司重视信息披露和投资者关系管理，制定并严格执行《信息披露事务管理制度》和《投资者关系管理制度》，规定了重大事项相关的报告、传递、审核和披露程序。公司指定证券投资部为公司的信息披露专门机构，由董事会秘书负责公司信息披露工作。报告期内，公司通过积极主动和监管机构沟通，积极向监管机构报告公司相关事项，确保了公司信息披露更加规范，信息披露质量得到提高，保证了公司信息披露公平、真实、准确、及时、完整。

同时，公司及时通过投资者热线、投资者互动平台、电子邮箱等多渠道与投资者加强沟通，并尽可能解答投资者的各种疑问，提高公司的透明度，保障全体股东的合法权益。

公司治理的实际状况与中国证监会发布的有关上市公司治理的规范性文件是否存在重大差异

是 否

公司治理的实际状况与中国证监会发布的有关上市公司治理的规范性文件不存在重大差异。

二、公司相对于控股股东在业务、人员、资产、机构、财务等方面的独立情况

报告期内，公司严格按照《公司法》、《证券法》以及《公司章程》等规定，在业务、人员、资产、机构和财务等方面与控股股东、实际控制人及其控制的其他企业相互独立，拥有完整的业务体系，具有直接面向市场进行经营的能力。

（一）业务独立

公司的主营业务为网络可视化基础架构、网络内容安全、大数据运营等产品的研发、生产和销售，以及相关产品的安装、调试和培训等技术服务。公司业务独立于控股股东、实际控制人及其控制的其他企业，与控股股东、实际控制人及其控制的其他企业不存在同业竞争或者显失公允的关联交易。

（二）人员独立

公司根据《公司法》、《公司章程》的有关规定选举产生公司董事、监事，由董事会聘用高级管理人员，公司劳动、人事及薪酬管理与股东完全独立；不存在董事、总经理、副总经理、财务负责人及董事会秘书担任公司监事的情形。公司总经理、副总经理、财务负责人、董事会秘书未在控股股东、实际控制人及其控制的其他企业担任除董事、监事以外的职务，未在控股股东、实际控制人及其控制的其他企业领薪。公司财务人员未在控股股东、实际控制人及其控制的其他企业兼职。

（三）资产完整

公司拥有完整的研发、采购、生产及销售所需要的设备、辅助生产设施和配套设施等资产，公司资产与股东资产严格分开，并完全独立运营。公司目前业务和生产经营必需资产的权属完全由公司独立享有，不存在与股东共用的情况。公司对所有资产拥有完全的控制和支配权，不存在资产、资金被股东占用而损害公司利益的情况。

（四）机构独立

公司依照《公司法》和《公司章程》设置了股东大会、董事会、监事会等决策及监督机构并制定了相应的议事规则，建立了符合自身经营特点、独立完整的组织结构，各机构在人员、办公场所和管理制度等方面均完全独立，不存在受股东及其他任何单位或个人干预的情形。

（五）财务独立

公司设立了独立的财务部门，配备了专门的财务人员，建立了独立的会计核算体系，并制订了完善的财务管理制度和流程，财务运作独立于控股股东、实际控制人及其控制的其他企业。公司在银行开设了独立账户，不存在与其他企业共用银行账户的情况。公司作为独立的纳税人进行纳税申报及履行纳税义务。

三、同业竞争情况

适用 不适用

四、报告期内召开的年度股东大会和临时股东大会的有关情况

1、本报告期股东大会情况

会议届次	会议类型	投资者参与比例	召开日期	披露日期	披露索引
2020 年第一次临时股东大会	临时股东大会	52.46%	2020 年 04 月 27 日	2020 年 04 月 28 日	详见巨潮资讯网 (www.cninfo.com.cn) 披露的 2020 年

					第一次临时股东大会决议公告(公告编号: 2020-028)
2019 年度股东大会	年度股东大会	62.56%	2020 年 05 月 19 日	2020 年 05 月 20 日	详见巨潮资讯网 (www.cninfo.com.cn) 披露的 2019 年度股东大会决议公告(公告编号: 2020-035)
2020 年第二次临时股东大会	临时股东大会	51.54%	2020 年 09 月 11 日	2020 年 09 月 12 日	详见巨潮资讯网 (www.cninfo.com.cn) 披露的 2020 年第二次临时股东大会决议公告(公告编号: 2020-054)

2、表决权恢复的优先股股东请求召开临时股东大会

适用 不适用

五、报告期内独立董事履行职责的情况

1、独立董事出席董事会及股东大会的情况

独立董事出席董事会及股东大会的情况							
独立董事姓名	本报告期应参加董事会次数	现场出席董事会次数	以通讯方式参加董事会次数	委托出席董事会次数	缺席董事会次数	是否连续两次未亲自参加董事会会议	出席股东大会次数
周立柱	5	0	5	0	0	否	3
刘勇	5	1	4	0	0	否	3
彭晓光	5	0	5	0	0	否	3

连续两次未亲自出席董事会的说明

2、独立董事对公司有关事项提出异议的情况

独立董事对公司有关事项是否提出异议

是 否

报告期内独立董事对公司有关事项未提出异议。

3、独立董事履行职责的其他说明

独立董事对公司有关建议是否被采纳

√ 是 □ 否

独立董事对公司有关建议被采纳或未被采纳的说明

公司独立董事严格按照《公司法》、《关于在上市公司建立独立董事制度的指导意见》、《深圳证券交易所股票上市规则》、《深圳证券交易所上市公司规范运作指引（2020年修订）》等有关法律法规及《公司章程》、《独立董事工作细则》相关规定的要求，关注公司运作的规范性，认真独立履行职责，对公司的制度完善和日常经营决策等方面提出了很多专业性建议，并对报告期内需要独立董事发表意见的事项出具了独立、公正的意见，切实维护了公司和全体股东的合法权益。

六、董事会下设专门委员会在报告期内履行职责情况

公司董事会下设四个专门委员会，分别为战略委员会、提名委员会、审计委员会、薪酬与考核委员会。2020年各专门委员会本着勤勉尽责的原则，按照法律、法规、各专门委员会工作细则等相关规定，认真履行职责，报告期内，各专门委员会履职情况如下：

（一）战略委员会

报告期内，公司共召开了5次战略委员会会议。根据《董事会战略委员会议事规则》及其他有关规定，战略委员会积极开展工作，认真履行职责，对公司经营状况和发展前景进行了深入地分析，为公司战略发展的实施提出来了宝贵的建议，保证了公司发展规划和战略决策的科学性，为公司持续、稳健发展提供了战略层面的支持。

（二）提名委员会

报告期内，根据《董事会提名委员会议事规则》及其他有关规定，提名委员会积极开展工作，结合公司实际情况研究高级管理人员选择的标准和程序，以及对候选董事人选进行先期审查。

（三）审计委员会

报告期内，公司共召开了4次审计委员会会议。根据《董事会审计委员会议事规则》及其他有关规定，审计委员会积极开展工作，认真履行职责，对2019年度及2020年各季度内部审计报告及工作计划、关联交易、内部控制等事项进行审议，同时督促和指导内部审计部门对公司治理及业务流程控制，以及对公司财务管理运行情况进行定期和不定期的检查和评估。

（四）薪酬与考核委员会

报告期内，公司共召开了3次薪酬与考核委员会会议，根据《董事会薪酬与考核委员会议事规则》及其他有关规定，薪酬与考核委员会积极开展工作，认真履行职责，对公司薪酬制度执行、2019年限制性股票激励计划执行情况进行监督，并提出合理性建议，推动建立兼顾公平性与激励性的薪酬政策。

七、监事会工作情况

监事会在报告期内的监督活动中发现公司是否存在风险

□ 是 √ 否

监事会对报告期内的监督事项无异议。

八、高级管理人员的考评及激励情况

公司高级管理人员根据3P+M的付酬理念实行年薪制，其中固定薪酬部分按月发放，浮动薪酬为绩效奖金，根据高级管理人员的岗位价值、个人业绩结果及公司当年经营业绩情况综合计算绩效结果，并将计算结果提交公司董事会薪酬与考核委员会考核评定。报告期内，公司严格按照相关规定，做好公司高级管理人员的薪酬管理，建立科学有效的激励和约束机制，明确高级管理人员的绩效考核方式，有效调动高级管理人员的积极性，确保公司发展战略目标的实现。

同时，为进一步健全和完善公司激励约束机制，增强董事、监事、高级管理人员以及中层管理人员、业务骨干、关键技术骨干对实现公司持续、健康发展的责任感、使命感，确保战略目标的实现，公司根据国家相关法律法规，秉持创造价值、分享价值之理念，推出了限制性股票激励计划，将公司利益、股东利益和核心员工利益相结合，促进公司持续健康发展，从而创造更大价值，回报投资者。

九、内部控制评价报告

1、报告期内发现的内部控制重大缺陷的具体情况

是 否

2、内控自我评价报告

内部控制评价报告全文披露日期	2021年04月29日	
内部控制评价报告全文披露索引	巨潮资讯网（www.cninfo.com.cn）上的《2020年度内部控制自我评价报告》	
纳入评价范围单位资产总额占公司合并财务报表资产总额的比例	99.83%	
纳入评价范围单位营业收入占公司合并财务报表营业收入的比例	100.00%	
缺陷认定标准		
类别	财务报告	非财务报告
定性标准	<p>1) 具有以下特征之一的缺陷，应认定为重大缺陷：公司董事、监事和高级管理人员舞弊；重述以前公布的财务报表，以更正由于舞弊或错误导致的重大错报；注册会计师发现当期财务报表存在重大错报，而内部控制在运行过程中未能发现该错报；审计委员会和内部审计部对内部控制的监督无效。2) 具有以下情况之一的，应认定为重要缺陷：未依照公认会计准则和应用会计政策；未建立反舞弊程序和控制措施；对于非常规或特殊交易的账务处理没有建立相应的控制机制或没有实施且没有相应的补偿性控制；对于期末财务报告过程的控制存在一项或多项缺陷且不能合理保证编制的财务报表达到真实、完整的目标；3) 一般缺陷是指除上述重大缺陷、重要缺陷之外的其他控制缺陷。</p>	<p>1) 具有以下特征的缺陷，应认定为重大缺陷：严重违反国家法律、行政法规和规范性文件；决策程序不科学导致重大决策失误；重要业务制度性缺失或系统性失效；重大或总要缺陷不能得到有效整改；其他对公司产生重大负面影响的情形；2) 具有以下特征的缺陷，应认定为重要缺陷：重要业务制度或系统存在的缺陷；内部控制内部监督发现的重要缺陷未及时整改；其他对公司产生较大负面影响的情形；3) 具有以下特征的缺陷，应认定为一般缺陷：一般业务制度或系统存在缺陷；内部控制内部监督发现的一般缺陷未及时整改。</p>
定量标准	<p>重大缺陷：涉及资产负债的错报≥合并报表最近一年经审计资产总额的1%；涉及损益的错报≥合并报表最近一年经审计营业收入总额的2%。重要缺陷：合并报表最近一</p>	参照财务报告缺陷认定定量标准。

	年经审计资产总额的 0.5%≤涉及资产负债的错报<合并报表最近一年经审计资产总额的 1%;合并报表最近一年经审计收入总额的 1%≤涉及损益的错报<合并报表最近一年经审计营业收入总额的 2%。一般缺陷:涉及资产负债的错报<合并报表最近一年经审计资产总额的 0.5%涉及损益的错报<合并报表最近一年经审计营业收入总额的 1%。	
财务报告重大缺陷数量(个)		0
非财务报告重大缺陷数量(个)		0
财务报告重要缺陷数量(个)		0
非财务报告重要缺陷数量(个)		0

十、内部控制审计报告或鉴证报告

内部控制鉴证报告

内部控制鉴证报告中的审议意见段	
我们认为,深圳市中新赛克科技股份公司按照《深圳证券交易所上市公司规范运作指引(2020年修订)》规定于2020年12月31日在所有重大方面保持了有效的财务报告内部控制。	
内控鉴证报告披露情况	披露
内部控制鉴证报告全文披露日期	2021年04月29日
内部控制鉴证报告全文披露索引	2021年4月29日在巨潮资讯网(www.cninfo.com.cn)上披露的《关于深圳市中新赛克科技股份有限公司内部控制的鉴证报告》
内控鉴证报告意见类型	标准无保留意见
非财务报告是否存在重大缺陷	否

会计师事务所是否出具非标准意见的内部控制鉴证报告

是 否

会计师事务所出具的内部控制鉴证报告与董事会的自我评价报告意见是否一致

是 否

第十一节 公司债券相关情况

公司是否存在公开发行并在证券交易所上市，且在年度报告批准报出日未到期或到期未能全额兑付的公司债券
否

第十二节 财务报告

一、审计报告

审计意见类型	标准的无保留意见
审计报告签署日期	2021 年 04 月 28 日
审计机构名称	天健会计师事务所（特殊普通合伙）
审计报告文号	天健审（2021）3-334 号
注册会计师姓名	张骥、张娟

审计报告正文

审 计 报 告

天健审（2021）3-334 号

一、审计意见

我们审计了深圳市中新赛克科技股份有限公司（以下简称中新赛克公司）财务报表，包括2020年12月31日的合并及母公司资产负债表，2020年度的合并及母公司利润表、合并及母公司现金流量表、合并及母公司所有者权益变动表，以及相关财务报表附注。

我们认为，后附的财务报表在所有重大方面按照企业会计准则的规定编制，公允反映了中新赛克公司2020年12月31日的合并及母公司财务状况，以及2020年度的合并及母公司经营成果和现金流量。

二、形成审计意见的基础

我们按照中国注册会计师审计准则的规定执行了审计工作。审计报告的“注册会计师对财务报表审计的责任”部分进一步阐述了我们在这些准则下的责任。按照中国注册会计师职业道德守则，我们独立于中新赛克公司，并履行了职业道德方面的其他责任。我们相信，我们获取的审计证据是充分、适当的，为发表审计意见提供了基础。

三、关键审计事项

关键审计事项是我们根据职业判断，认为对本期财务报表审计最为重要的事项。这些事项的应对以对财务报表整体进行审计并形成审计意见为背景，我们不对这些事项单独发表意见。

（一）收入确认

1. 事项描述

相关信息披露详见财务报表附注三(二十四)、五(二)1及十二(二)。

中新赛克公司的营业收入主要来自于网络可视化基础架构、网络内容安全等产品的研发、生产和销售，以及相关产品的安装、调试和培训等技术服务。2020年度，中新赛克公司营业收入金额为人民币954,100,398.63元。

中新赛克公司2020年度销售收入主要来源于产品销售收入，无需安装调试或只需简单安装调试(不构成合同主要条款)的软硬件产品销售属于在某一时刻履行的履约义务，在产品交付客户、已收取价款或取得收款权利且相关的经济利益很可能流入时确认收入；需安装调试且安装调试构成合同主要条款的软硬件产品销售属于在某一时刻履行的履约义务，在项目实施完成并经客户验收合格后确认收入。

由于营业收入是中新赛克公司关键业绩指标之一，可能存在管理层通过不恰当的收入确认以达到特定目标或预期的固有风险。因此，我们将收入确认确定为关键审计事项。

2. 审计应对

针对收入确认，我们实施的审计程序主要包括：

- (1) 了解与收入确认相关的关键内部控制，评价其设计和执行是否有效，并测试相关内部控制的运行有效性；
- (2) 检查销售合同，了解主要合同条款或条件，评价收入确认方法是否适当；
- (3) 对营业收入及毛利率按月度、产品、客户等实施实质性分析程序，识别是否存在重大或异常波动，并查明波动原因；

因：

(4) 对于内销收入，以抽样方式检查与收入确认相关的支持性文件，包括销售合同、销售出库单、物流单、设备签收单、验收单、销售发票及回款等；

(5) 结合应收账款函证，以抽样方式向主要客户函证本期销售额；

(6) 以抽样方式对资产负债表日前后确认的营业收入核对至出库单、发货单、物流单、设备签收单、验收单等支持性文件，评价营业收入是否在恰当期间确认；

(7) 获取资产负债表日后的销售退回记录，检查是否存在资产负债表日不满足收入确认条件的情况；

(8) 检查与营业收入相关的信息是否已在财务报表中作出恰当列报和披露。

(二) 存货可变现净值

1. 事项描述

相关信息披露详见财务报表附注三(十一)及五(一)6所示。

截至2020年12月31日，中新赛克公司存货账面余额为人民币246,310,781.73元，跌价准备余额为人民币24,425,400.51元，账面价值为人民币221,885,381.22元。

资产负债表日，存货按照成本与可变现净值孰低计量，按照单个存货成本高于可变现净值的差额计提存货跌价准备。管理层在考虑持有存货目的的基础上，根据历史售价、实际售价、合同约定售价、相同或类似产品的市场售价、未来市场趋势等确定估计售价，并按照估计售价减去至完工时估计将要发生的成本、估计的销售费用和相关税费后的金额确定存货的可变现净值。

由于存货金额重大，且确定存货可变现净值涉及重大管理层判断，我们将存货可变现净值确定为关键审计事项。

2. 审计应对

针对存货可变现净值，我们实施的审计程序主要包括：

- (1) 了解与存货可变现净值相关的关键内部控制，评价其设计和执行是否有效，并测试相关内部控制的运行有效性；
- (2) 复核管理层以前年度对存货可变现净值的预测和实际经营结果，评价管理层过往预测的准确性；
- (3) 以抽样方式复核管理层对存货估计售价的预测，将估计售价与历史数据、期后情况、市场信息等进行比较；
- (4) 评价管理层对存货至完工时将要发生的成本、销售费用和相关税费估计的合理性；
- (5) 测试管理层对存货可变现净值的计算是否准确；
- (6) 结合存货监盘，检查期末存货中是否存在库龄较长、型号陈旧、产量下降、生产成本或售价波动、技术或市场需求变化等情形，评价管理层是否已合理估计可变现净值；

(7) 检查与存货可变现净值相关的信息是否已在财务报表中作出恰当列报和披露。

四、其他信息

中新赛克公司管理层（以下简称管理层）对其他信息负责。其他信息包括年度报告中涵盖的信息，但不包括财务报表和我们的审计报告。

我们对财务报表发表的审计意见不涵盖其他信息，我们也不对其他信息发表任何形式的鉴证结论。

结合我们对财务报表的审计，我们的责任是阅读其他信息，在此过程中，考虑其他信息是否与财务报表或我们在审计过程中了解到的情况存在重大不一致或者似乎存在重大错报。

基于我们已执行的工作，如果我们确定其他信息存在重大错报，我们应当报告该事实。在这方面，我们无任何事项需要报告。

五、管理层和治理层对财务报表的责任

管理层负责按照企业会计准则的规定编制财务报表，使其实现公允反映，并设计、执行和维护必要的内部控制，以使财

务报表不存在由于舞弊或错误导致的重大错报。

在编制财务报表时，管理层负责评估中新赛克公司的持续经营能力，披露与持续经营相关的事项（如适用），并运用持续经营假设，除非计划进行清算、终止运营或别无其他现实的选择。

中新赛克公司治理层（以下简称治理层）负责监督中新赛克公司的财务报告过程。

六、注册会计师对财务报表审计的责任

我们的目标是对财务报表整体是否不存在由于舞弊或错误导致的重大错报获取合理保证，并出具包含审计意见的审计报告。合理保证是高水平的保证，但并不能保证按照审计准则执行的审计在某一重大错报存在时总能发现。错报可能由于舞弊或错误导致，如果合理预期错报单独或汇总起来可能影响财务报表使用者依据财务报表作出的经济决策，则通常认为错报是重大的。

在按照审计准则执行审计工作的过程中，我们运用职业判断，并保持职业怀疑。同时，我们也执行以下工作：

（一）识别和评估由于舞弊或错误导致的财务报表重大错报风险，设计和实施审计程序以应对这些风险，并获取充分、适当的审计证据，作为发表审计意见的基础。由于舞弊可能涉及串通、伪造、故意遗漏、虚假陈述或凌驾于内部控制之上，未能发现由于舞弊导致的重大错报的风险高于未能发现由于错误导致的重大错报的风险。

（二）了解与审计相关的内部控制，以设计恰当的审计程序。

（三）评价管理层选用会计政策的恰当性和作出会计估计及相关披露的合理性。

（四）对管理层使用持续经营假设的恰当性得出结论。同时，根据获取的审计证据，就可能导致对中新赛克公司持续经营能力产生重大疑虑的事项或情况是否存在重大不确定性得出结论。如果我们得出结论认为存在重大不确定性，审计准则要求我们在审计报告中提请报表使用者注意财务报表中的相关披露；如果披露不充分，我们应当发表非无保留意见。我们的结论基于截至审计报告日可获得的信息。然而，未来的事项或情况可能导致中新赛克公司不能持续经营。

（五）评价财务报表的总体列报、结构和内容，并评价财务报表是否公允反映相关交易和事项。

（六）就中新赛克公司中实体或业务活动的财务信息获取充分、适当的审计证据，以对财务报表发表审计意见。我们负责指导、监督和执行集团审计，并对审计意见承担全部责任。

我们与治理层就计划的审计范围、时间安排和重大审计发现等事项进行沟通，包括沟通我们在审计中识别出的值得关注的内部控制缺陷。

我们还就已遵守与独立性相关的职业道德要求向治理层提供声明，并与治理层沟通可能被合理认为影响我们独立性的所有关系和其他事项，以及相关的防范措施（如适用）。

从与治理层沟通过的事项中，我们确定哪些事项对本期财务报表审计最为重要，因而构成关键审计事项。我们在审计报告中描述这些事项，除非法律法规禁止公开披露这些事项，或在极少数情形下，如果合理预期在审计报告中沟通某事项造成的负面后果超过在公众利益方面产生的益处，我们确定不应在审计报告中沟通该事项。

天健会计师事务所（特殊普通合伙） 中国注册会计师：张骥

（项目合伙人）

中国 杭州

中国注册会计师：张娟

二〇二一年 四月 二十八 日

二、财务报表

财务附注中报表的单位为：元

1、合并资产负债表

编制单位：深圳市中新赛克科技股份有限公司

2020 年 12 月 31 日

单位：元

项目	2020 年 12 月 31 日	2019 年 12 月 31 日
流动资产：		
货币资金	1,101,120,889.70	1,257,769,020.48
结算备付金		
拆出资金		
交易性金融资产	375,000,000.00	
衍生金融资产		
应收票据	2,081,820.00	33,516,910.11
应收账款	268,996,090.67	272,134,196.53
应收款项融资		
预付款项	5,382,152.84	3,750,271.94
应收保费		
应收分保账款		
应收分保合同准备金		
其他应收款	9,896,954.83	8,583,211.57
其中：应收利息		
应收股利		
买入返售金融资产		
存货	221,885,381.22	236,895,347.99
合同资产		
持有待售资产		
一年内到期的非流动资产		
其他流动资产	11,999,973.40	15,587,476.35
流动资产合计	1,996,363,262.66	1,828,236,434.97
非流动资产：		
发放贷款和垫款		
债权投资		

其他债权投资		
长期应收款		
长期股权投资	3,814,614.12	3,710,786.88
其他权益工具投资		
其他非流动金融资产		
投资性房地产	104,053,712.27	108,183,038.03
固定资产	97,150,773.59	97,146,427.12
在建工程		
生产性生物资产		
油气资产		
使用权资产		
无形资产	27,925,218.36	27,815,437.67
开发支出		
商誉		
长期待摊费用	2,943,621.44	
递延所得税资产	44,905,162.93	37,376,814.35
其他非流动资产	16,500,000.00	16,500,000.00
非流动资产合计	297,293,102.71	290,732,504.05
资产总计	2,293,656,365.37	2,118,968,939.02
流动负债：		
短期借款		
向中央银行借款		
拆入资金		
交易性金融负债		
衍生金融负债		
应付票据	1,147,104.00	2,754,903.00
应付账款	75,151,900.07	70,085,555.70
预收款项		388,381,349.64
合同负债	191,091,788.61	
卖出回购金融资产款		
吸收存款及同业存放		
代理买卖证券款		
代理承销证券款		
应付职工薪酬	76,125,649.96	87,678,065.27

应交税费	30,089,094.71	26,701,050.22
其他应付款	140,440,812.72	5,622,854.38
其中：应付利息		
应付股利		
应付手续费及佣金		
应付分保账款		
持有待售负债		
一年内到期的非流动负债		
其他流动负债	2,434,049.60	
流动负债合计	516,480,399.67	581,223,778.21
非流动负债：		
保险合同准备金		
长期借款		
应付债券		
其中：优先股		
永续债		
租赁负债		
长期应付款		
长期应付职工薪酬		
预计负债	9,723,672.74	8,781,977.22
递延收益	12,350,478.76	9,357,726.74
递延所得税负债		
其他非流动负债		
非流动负债合计	22,074,151.50	18,139,703.96
负债合计	538,554,551.17	599,363,482.17
所有者权益：		
股本	174,471,040.00	106,720,000.00
其他权益工具		
其中：优先股		
永续债		
资本公积	669,812,862.02	538,511,320.04
减：库存股	134,303,832.00	
其他综合收益		
专项储备		

盈余公积	46,254,808.68	40,855,802.03
一般风险准备		
未分配利润	998,866,935.50	833,518,334.78
归属于母公司所有者权益合计	1,755,101,814.20	1,519,605,456.85
少数股东权益		
所有者权益合计	1,755,101,814.20	1,519,605,456.85
负债和所有者权益总计	2,293,656,365.37	2,118,968,939.02

法定代表人：李守宇

主管会计工作负责人：薛尔白

会计机构负责人：彭道义

2、母公司资产负债表

单位：元

项目	2020 年 12 月 31 日	2019 年 12 月 31 日
流动资产：		
货币资金	131,801,288.93	245,394,828.89
交易性金融资产	225,000,000.00	
衍生金融资产		
应收票据		
应收账款	570,941.45	
应收款项融资		
预付款项		
其他应收款	431,737.31	493,795.08
其中：应收利息		
应收股利		
存货	1,370,270.38	
合同资产		
持有待售资产		
一年内到期的非流动资产		
其他流动资产	3,437,892.67	3,118,016.61
流动资产合计	362,612,130.74	249,006,640.58
非流动资产：		
债权投资		
其他债权投资		
长期应收款		
长期股权投资	636,624,049.77	577,508,159.34

其他权益工具投资		
其他非流动金融资产		
投资性房地产		
固定资产	190,287.57	241,557.91
在建工程		
生产性生物资产		
油气资产		
使用权资产		
无形资产	71,605.00	
开发支出		
商誉		
长期待摊费用		
递延所得税资产	14,209,778.12	
其他非流动资产		
非流动资产合计	651,095,720.46	577,749,717.25
资产总计	1,013,707,851.20	826,756,357.83
流动负债：		
短期借款		
交易性金融负债		
衍生金融负债		
应付票据		
应付账款	92,022.93	
预收款项		
合同负债	4,652,579.94	
应付职工薪酬	2,672,340.56	3,308,925.34
应交税费	691,390.23	45,778.50
其他应付款	134,848,145.10	510,238.01
其中：应付利息		
应付股利		
持有待售负债		
一年内到期的非流动负债		
其他流动负债		
流动负债合计	142,956,478.76	3,864,941.85
非流动负债：		

长期借款		
应付债券		
其中：优先股		
永续债		
租赁负债		
长期应付款		
长期应付职工薪酬		
预计负债		
递延收益		
递延所得税负债		
其他非流动负债		
非流动负债合计		
负债合计	142,956,478.76	3,864,941.85
所有者权益：		
股本	174,471,040.00	106,720,000.00
其他权益工具		
其中：优先股		
永续债		
资本公积	669,812,862.02	538,511,320.04
减：库存股	134,303,832.00	
其他综合收益		
专项储备		
盈余公积	46,254,808.68	40,855,802.03
未分配利润	114,516,493.74	136,804,293.91
所有者权益合计	870,751,372.44	822,891,415.98
负债和所有者权益总计	1,013,707,851.20	826,756,357.83

3、合并利润表

单位：元

项目	2020 年度	2019 年度
一、营业总收入	954,100,398.63	904,511,476.30
其中：营业收入	954,100,398.63	904,511,476.30
利息收入		
已赚保费		

手续费及佣金收入		
二、营业总成本	716,279,213.68	586,428,751.43
其中：营业成本	226,820,642.36	160,466,053.80
利息支出		
手续费及佣金支出		
退保金		
赔付支出净额		
提取保险责任合同准备金 净额		
保单红利支出		
分保费用		
税金及附加	9,038,113.90	7,201,308.88
销售费用	184,311,622.34	170,983,923.63
管理费用	76,642,737.76	63,739,453.84
研发费用	236,829,853.32	216,757,151.52
财务费用	-17,363,756.00	-32,719,140.24
其中：利息费用		
利息收入	36,621,526.47	32,246,445.49
加：其他收益	51,595,013.77	36,050,466.07
投资收益（损失以“-”号填 列）	1,060,377.66	967,259.55
其中：对联营企业和合营企业 的投资收益	103,827.24	-90,137.71
以摊余成本计量的金融 资产终止确认收益		
汇兑收益（损失以“-”号填列）		
净敞口套期收益（损失以“-” 号填列）		
公允价值变动收益（损失以 “-”号填列）		
信用减值损失（损失以“-”号填 列）	-28,767,068.86	-26,447,443.68
资产减值损失（损失以“-”号填 列）	-768,114.76	-19,140,266.89
资产处置收益（损失以“-”号填 列）		45,244.90

三、营业利润（亏损以“－”号填列）	260,941,392.76	309,557,984.82
加：营业外收入	1,378,016.01	981,690.36
减：营业外支出	140,576.95	324,354.18
四、利润总额（亏损总额以“－”号填列）	262,178,831.82	310,215,321.00
减：所得税费用	14,402,840.22	15,116,838.45
五、净利润（净亏损以“－”号填列）	247,775,991.60	295,098,482.55
（一）按经营持续性分类		
1.持续经营净利润（净亏损以“－”号填列）	247,775,991.60	295,098,482.55
2.终止经营净利润（净亏损以“－”号填列）		
（二）按所有权归属分类		
1.归属于母公司股东的净利润	247,775,991.60	295,098,482.55
2.少数股东损益		
六、其他综合收益的税后净额		
归属母公司所有者的其他综合收益的税后净额		
（一）不能重分类进损益的其他综合收益		
1.重新计量设定受益计划变动额		
2.权益法下不能转损益的其他综合收益		
3.其他权益工具投资公允价值变动		
4.企业自身信用风险公允价值变动		
5.其他		
（二）将重分类进损益的其他综合收益		
1.权益法下可转损益的其他综合收益		
2.其他债权投资公允价值变动		
3.金融资产重分类计入其他综合收益的金额		
4.其他债权投资信用减值准		

备		
5.现金流量套期储备		
6.外币财务报表折算差额		
7.其他		
归属于少数股东的其他综合收益的税后净额		
七、综合收益总额	247,775,991.60	295,098,482.55
归属于母公司所有者的综合收益总额	247,775,991.60	295,098,482.55
归属于少数股东的综合收益总额		
八、每股收益：		
（一）基本每股收益	1.43	1.73
（二）稀释每股收益	1.43	1.73

本期发生同一控制下企业合并的，被合并方在合并前实现的净利润为：0.00 元，上期被合并方实现的净利润为：0.00 元。

法定代表人：李守宇

主管会计工作负责人：薛尔白

会计机构负责人：彭道义

4、母公司利润表

单位：元

项目	2020 年度	2019 年度
一、营业收入	0.00	0.00
减：营业成本	0.00	0.00
税金及附加	111,935.26	2,095.37
销售费用	10,320,686.37	8,775,944.79
管理费用	9,689,226.89	7,958,817.36
研发费用	4,024,461.27	6,455,956.31
财务费用	-8,756,000.49	-6,905,558.44
其中：利息费用		
利息收入	8,802,834.75	6,926,203.28
加：其他收益	121,637.63	16,284.31
投资收益（损失以“-”号填列）	55,103,827.24	50,967,259.55
其中：对联营企业和合营企业的投资收益	103,827.24	-90,137.71
以摊余成本计量的金融资产终止确认收益（损失以“-”号填		

列)		
净敞口套期收益（损失以“—”号填列）		
公允价值变动收益（损失以“—”号填列）		
信用减值损失（损失以“-”号填列）	-57,989.26	34,790.79
资产减值损失（损失以“-”号填列）		-6,919,887.41
资产处置收益（损失以“-”号填列）		-5,335.34
二、营业利润（亏损以“—”号填列）	39,777,166.31	27,805,856.51
加：营业外收入	3,122.05	5,232.67
减：营业外支出		71,146.20
三、利润总额（亏损总额以“—”号填列）	39,780,288.36	27,739,942.98
减：所得税费用	-14,209,778.12	
四、净利润（净亏损以“—”号填列）	53,990,066.48	27,739,942.98
（一）持续经营净利润（净亏损以“—”号填列）	53,990,066.48	27,739,942.98
（二）终止经营净利润（净亏损以“—”号填列）		
五、其他综合收益的税后净额		
（一）不能重分类进损益的其他综合收益		
1.重新计量设定受益计划变动额		
2.权益法下不能转损益的其他综合收益		
3.其他权益工具投资公允价值变动		
4.企业自身信用风险公允价值变动		
5.其他		
（二）将重分类进损益的其他综合收益		
1.权益法下可转损益的其他综合收益		

2.其他债权投资公允价值变动		
3.金融资产重分类计入其他综合收益的金额		
4.其他债权投资信用减值准备		
5.现金流量套期储备		
6.外币财务报表折算差额		
7.其他		
六、综合收益总额	53,990,066.48	27,739,942.98
七、每股收益：		
（一）基本每股收益		
（二）稀释每股收益		

5、合并现金流量表

单位：元

项目	2020 年度	2019 年度
一、经营活动产生的现金流量：		
销售商品、提供劳务收到的现金	811,335,825.40	918,481,479.23
客户存款和同业存放款项净增加额		
向中央银行借款净增加额		
向其他金融机构拆入资金净增加额		
收到原保险合同保费取得的现金		
收到再保业务现金净额		
保户储金及投资款净增加额		
收取利息、手续费及佣金的现金		
拆入资金净增加额		
回购业务资金净增加额		
代理买卖证券收到的现金净额		
收到的税费返还	55,033,931.18	66,938,772.95
收到其他与经营活动有关的现金	106,693,455.57	83,928,597.39
经营活动现金流入小计	973,063,212.15	1,069,348,849.57
购买商品、接受劳务支付的现金	226,815,078.47	217,912,465.61

客户贷款及垫款净增加额		
存放中央银行和同业款项净增加额		
支付原保险合同赔付款项的现金		
拆出资金净增加额		
支付利息、手续费及佣金的现金		
支付保单红利的现金		
支付给职工以及为职工支付的现金	296,454,690.05	287,109,869.70
支付的各项税费	83,975,809.74	122,097,811.08
支付其他与经营活动有关的现金	141,283,495.63	178,161,681.89
经营活动现金流出小计	748,529,073.89	805,281,828.28
经营活动产生的现金流量净额	224,534,138.26	264,067,021.29
二、投资活动产生的现金流量：		
收回投资收到的现金	60,000,000.00	50,000,000.00
取得投资收益收到的现金	305,753.42	1,057,397.26
处置固定资产、无形资产和其他长期资产收回的现金净额	1,550.00	99,674.90
处置子公司及其他营业单位收到的现金净额		
收到其他与投资活动有关的现金		
投资活动现金流入小计	60,307,303.42	51,157,072.16
购建固定资产、无形资产和其他长期资产支付的现金	26,020,588.98	70,537,230.72
投资支付的现金	435,000,000.00	
质押贷款净增加额		
取得子公司及其他营业单位支付的现金净额		
支付其他与投资活动有关的现金		
投资活动现金流出小计	461,020,588.98	70,537,230.72
投资活动产生的现金流量净额	-400,713,285.56	-19,380,158.56
三、筹资活动产生的现金流量：		
吸收投资收到的现金	135,814,692.00	
其中：子公司吸收少数股东投资收到的现金		
取得借款收到的现金		

收到其他与筹资活动有关的现金		
筹资活动现金流入小计	135,814,692.00	
偿还债务支付的现金		
分配股利、利润或偿付利息支付的现金	70,878,860.00	69,368,000.00
其中：子公司支付给少数股东的股利、利润		
支付其他与筹资活动有关的现金		
筹资活动现金流出小计	70,878,860.00	69,368,000.00
筹资活动产生的现金流量净额	64,935,832.00	-69,368,000.00
四、汇率变动对现金及现金等价物的影响	-18,816,815.98	742,284.70
五、现金及现金等价物净增加额	-130,060,131.28	176,061,147.43
加：期初现金及现金等价物余额	1,228,017,568.98	1,051,956,421.55
六、期末现金及现金等价物余额	1,097,957,437.70	1,228,017,568.98

6、母公司现金流量表

单位：元

项目	2020 年度	2019 年度
一、经营活动产生的现金流量：		
销售商品、提供劳务收到的现金	4,659,640.71	
收到的税费返还		
收到其他与经营活动有关的现金	12,495,787.58	7,189,219.46
经营活动现金流入小计	17,155,428.29	7,189,219.46
购买商品、接受劳务支付的现金	1,630,451.41	
支付给职工以及为职工支付的现金	12,553,388.70	13,400,630.69
支付的各项税费	39,187.30	2,250.67
支付其他与经营活动有关的现金	13,147,641.39	9,003,442.83
经营活动现金流出小计	27,370,668.80	22,406,324.19
经营活动产生的现金流量净额	-10,215,240.51	-15,217,104.73
二、投资活动产生的现金流量：		
收回投资收到的现金		50,000,000.00
取得投资收益收到的现金	55,000,000.00	51,057,397.26
处置固定资产、无形资产和其他		

长期资产收回的现金净额		
处置子公司及其他营业单位收到的现金净额		
收到其他与投资活动有关的现金		
投资活动现金流入小计	55,000,000.00	101,057,397.26
购建固定资产、无形资产和其他长期资产支付的现金	87,517.24	264,788.00
投资支付的现金	225,000,000.00	30,000,000.00
取得子公司及其他营业单位支付的现金净额		
支付其他与投资活动有关的现金		
投资活动现金流出小计	225,087,517.24	30,264,788.00
投资活动产生的现金流量净额	-170,087,517.24	70,792,609.26
三、筹资活动产生的现金流量：		
吸收投资收到的现金	135,814,692.00	
取得借款收到的现金		
收到其他与筹资活动有关的现金		
筹资活动现金流入小计	135,814,692.00	
偿还债务支付的现金		
分配股利、利润或偿付利息支付的现金	70,878,860.00	69,368,000.00
支付其他与筹资活动有关的现金		
筹资活动现金流出小计	70,878,860.00	69,368,000.00
筹资活动产生的现金流量净额	64,935,832.00	-69,368,000.00
四、汇率变动对现金及现金等价物的影响	23,385.79	
五、现金及现金等价物净增加额	-115,343,539.96	-13,792,495.47
加：期初现金及现金等价物余额	245,394,828.89	259,187,324.36
六、期末现金及现金等价物余额	130,051,288.93	245,394,828.89

7、合并所有者权益变动表

本期金额

单位：元

项目	2020 年度		
	归属于母公司所有者权益	少数	所有

	股本	其他权益工具			资本公积	减：库存股	其他综合收益	专项储备	盈余公积	一般风险准备	未分配利润	其他	小计	股东权益	者权益合计
		优先股	永续债	其他											
一、上年期末余额	106,720,000.00				538,511,320.04				40,855,802.03		833,518,334.78		1,519,605,456.85		1,519,605,456.85
加：会计政策变更											-6,149,524.23		-6,149,524.23		-6,149,524.23
前期差错更正															
同一控制下企业合并															
其他															
二、本年期初余额	106,720,000.00				538,511,320.04				40,855,802.03		827,368,810.55		1,513,455,932.62		1,513,455,932.62
三、本期增减变动金额(减少以“－”号填列)	67,751,040.00				131,301,541.98	134,303,832.00			5,399,006.65		171,498,124.95		241,645,881.58		241,645,881.58
(一)综合收益总额											247,775,991.60		247,775,991.60		247,775,991.60
(二)所有者投入和减少资本	2,324,400.00				196,728,181.98	134,303,832.00							64,748,749.98		64,748,749.98
1. 所有者投入的普通股															
2. 其他权益工具持有者投入资本															
3. 股份支付计入所有者权益的金额	2,324,400.00				196,728,181.98	134,303,832.00							64,748,749.98		64,748,749.98
4. 其他															
(三)利润分配									5,399,006.65		-76,277,866.65		-70,878,860.00		-70,878,860.00
1. 提取盈余公									5,399,006.65		-5,399,006.65				

积									006.65		006.65					
2. 提取一般风险准备																
3. 对所有者(或股东)的分配											-70,878,860.00		-70,878,860.00		-70,878,860.00	
4. 其他																
(四)所有者权益内部结转	65,426,640.00															
1. 资本公积转增资本(或股本)	65,426,640.00															
2. 盈余公积转增资本(或股本)																
3. 盈余公积弥补亏损																
4. 设定受益计划变动额结转留存收益																
5. 其他综合收益结转留存收益																
6. 其他																
(五)专项储备																
1. 本期提取																
2. 本期使用																
(六)其他																
四、本期期末余额	174,471,040.00				669,812,862.02	134,303,832.00			46,254,808.68		998,866,935.50		1,755,101,814.20		1,755,101,814.20	

上期金额

单位：元

项目	2019 年年度														少数股东权益	所有者权益合计	
	归属于母公司所有者权益																
	股本	其他权益工具			资本公积	减：库存股	其他综合	专项储备	盈余公积	一般风险	未分配利	其他	小计				
	优先	永续	其他														

		股	债			收益		准备	润				
一、上年期末余额	106,720,000.00				538,511,320.04			38,081,807.73	610,561,846.53			1,293,874.974.30	1,293,874,974.30
加：会计政策变更													
前期差错更正													
同一控制下企业合并													
其他													
二、本年期初余额	106,720,000.00				538,511,320.04			38,081,807.73	610,561,846.53			1,293,874.974.30	1,293,874,974.30
三、本期增减变动金额（减少以“－”号填列）								2,773,994.30	222,956,488.25			225,730,482.55	225,730,482.55
（一）综合收益总额									295,098,482.55			295,098,482.55	295,098,482.55
（二）所有者投入和减少资本													
1. 所有者投入的普通股													
2. 其他权益工具持有者投入资本													
3. 股份支付计入所有者权益的金额													
4. 其他													
（三）利润分配								2,773,994.30	-72,141,994.30			-69,368,000.00	-69,368,000.00
1. 提取盈余公积								2,773,994.30	-2,773,994.30				

一、上年期末余额	106,720,000.00				538,511,320.04				40,855,802.03	136,804,293.91		822,891,415.98
加：会计政策变更												
前期差错更正												
其他												
二、本年期初余额	106,720,000.00				538,511,320.04				40,855,802.03	136,804,293.91		822,891,415.98
三、本期增减变动金额（减少以“－”号填列）	67,751,040.00				131,301,541.98	134,303,832.00			5,399,006.65	-22,287,800.17		47,859,956.46
（一）综合收益总额										53,990,066.48		53,990,066.48
（二）所有者投入和减少资本	2,324,400.00				196,728,181.98	134,303,832.00						64,748,749.98
1. 所有者投入的普通股												
2. 其他权益工具持有者投入资本												
3. 股份支付计入所有者权益的金额	2,324,400.00				196,728,181.98	134,303,832.00						64,748,749.98
4. 其他												
（三）利润分配									5,399,006.65	-76,277,866.65		-70,878,860.00
1. 提取盈余公积									5,399,006.65	-5,399,006.65		
2. 对所有者（或股东）的分配										-70,878,860.00		-70,878,860.00
3. 其他												
（四）所有者权益内部结转	65,426,640.00				-65,426,640.00							
1. 资本公积转增资本（或股本）	65,426,640.00				-65,426,640.00							

2. 盈余公积转增资本（或股本）												
3. 盈余公积弥补亏损												
4. 设定受益计划变动额结转留存收益												
5. 其他综合收益结转留存收益												
6. 其他												
（五）专项储备												
1. 本期提取												
2. 本期使用												
（六）其他												
四、本期期末余额	174,471,040.00				669,812,862.02	134,303,832.00			46,254,808.68	114,516,493.74		870,751,372.44

上期金额

单位：元

项目	2019 年年度											
	股本	其他权益工具			资本公积	减：库存股	其他综合收益	专项储备	盈余公积	未分配利润	其他	所有者权益合计
		优先股	永续债	其他								
一、上年期末余额	106,720,000.00				538,511,320.04				38,081,807.73	181,206,345.23		864,519,473.00
加：会计政策变更												
前期差错更正												
其他												
二、本年期初余额	106,720,000.00				538,511,320.04				38,081,807.73	181,206,345.23		864,519,473.00
三、本期增减变动金额（减少以									2,773,994.30	-44,402,051.32		-41,628,057.02

“—”号填列)												
(一)综合收益总额									27,739,942.98			27,739,942.98
(二)所有者投入和减少资本												
1. 所有者投入的普通股												
2. 其他权益工具持有者投入资本												
3. 股份支付计入所有者权益的金额												
4. 其他												
(三)利润分配									2,773,994.30	-72,141,994.30		-69,368,000.00
1. 提取盈余公积									2,773,994.30	-2,773,994.30		
2. 对所有者(或股东)的分配										-69,368,000.00		-69,368,000.00
3. 其他												
(四)所有者权益内部结转												
1. 资本公积转增资本(或股本)												
2. 盈余公积转增资本(或股本)												
3. 盈余公积弥补亏损												
4. 设定受益计划变动额结转留存收益												
5. 其他综合收益结转留存收益												
6. 其他												
(五)专项储备												

1. 本期提取												
2. 本期使用												
(六) 其他												
四、本期期末余额	106,720,000.00				538,511,320.04				40,855,802.03	136,804,293.91		822,891,415.98

三、公司基本情况

深圳市中新赛克科技股份有限公司（以下简称公司或本公司）前身系原深圳市中新赛克科技有限责任公司(以下简称中新赛克有限公司)，中新赛克有限公司原名深圳市中兴特种设备有限责任公司，系由中兴通讯股份有限公司、深圳市金岑实业有限公司、王洪海、朱宏军、凌东胜、张云龙、马红兵、刘庆良共同出资组建，于2003年2月8日在深圳市工商行政管理局登记注册，总部位于广东省深圳市。公司现持统一社会信用代码为91440300746615781R的营业执照，注册资本174,471,040.00元，股份总数174,471,040股(每股面值1元)。其中，有限售条件的流通股份：A股57,454,080股；无限售条件的流通股份：A股117,016,960股。公司股票已于2017年11月21日在深圳证券交易所挂牌交易。

本公司属软件与信息技术服务行业。主营业务为网络可视化基础架构、网络内容安全、大数据运营产品等产品的研发、生产和销售，以及相关产品的安装、调试和培训等技术服务。公司主营产品包括宽带互联网数据汇聚分发管理产品、移动接入网数据采集分析产品、网络内容安全产品和大数据运营产品等。

本财务报表业经公司2021年4月28日第二届董事会第十六次会议批准对外报出。

本公司将南京中新赛克科技有限责任公司(以下简称赛克科技公司)、南京中新赛克软件有限责任公司(以下简称赛克软件公司)、杭州赛客网络科技有限公司(以下简称杭州赛客网络公司)、中新赛克(香港)有限公司(以下简称赛克香港公司)、南京锦添商业管理有限公司（以下简称锦添商业公司）、南京飞通网络科技有限公司（以下简称飞通网络公司）6家子公司纳入本期合并财务报表范围，情况详见本财务报表附注六之说明。

四、财务报表的编制基础

1、编制基础

本公司财务报表以持续经营为编制基础。

2、持续经营

本公司不存在导致对报告期末起12个月内的持续经营能力产生重大疑虑的事项或情况。

五、重要会计政策及会计估计

具体会计政策和会计估计提示：

重要提示：本公司根据实际生产经营特点针对金融工具减值、固定资产折旧、无形资产摊销、收入确认等交易或事项制定了

具体会计政策和会计估计。

1、遵循企业会计准则的声明

本公司所编制的财务报表符合企业会计准则的要求，真实、完整地反映了公司的财务状况、经营成果和现金流量等有关信息。

2、会计期间

会计年度自公历1月1日起至12月31日止。

3、营业周期

公司经营业务的营业周期较短，以12个月作为资产和负债的流动性划分标准。

4、记账本位币

采用人民币为记账本位币。

5、同一控制下和非同一控制下企业合并的会计处理方法

（1）同一控制下企业合并的会计处理方法

公司在企业合并中取得的资产和负债，按照合并日被合并方在最终控制方合并财务报表中的账面价值计量。公司按照被合并方所有者权益在最终控制方合并财务报表中的账面价值份额与支付的合并对价账面价值或发行股份面值总额的差额，调整资本公积；资本公积不足冲减的，调整留存收益。

（2）非同一控制下企业合并的会计处理方法

公司在购买日对合并成本大于合并中取得的被购买方可辨认净资产公允价值份额的差额，确认为商誉；如果合并成本小于合并中取得的被购买方可辨认净资产公允价值份额，首先对取得的被购买方各项可辨认资产、负债及或有负债的公允价值以及合并成本的计量进行复核，经复核后合并成本仍小于合并中取得的被购买方可辨认净资产公允价值份额的，其差额计入当期损益。

6、合并财务报表的编制方法

母公司将其控制的所有子公司纳入合并财务报表的合并范围。合并财务报表以母公司及其子公司的财务报表为基础，根据其他有关资料，由母公司按照《企业会计准则第33号——合并财务报表》编制。

7、合营安排分类及共同经营会计处理方法

（1）合营安排分为共同经营和合营企业。

(2) 当公司为共同经营的合营方时，确认与共同经营中利益份额相关的下列项目：

- 1) 确认单独所持有的资产，以及按持有份额确认共同持有的资产；
- 2) 确认单独所承担的负债，以及按持有份额确认共同承担的负债；
- 3) 确认出售公司享有的共同经营产出份额所产生的收入；
- 4) 按公司持有份额确认共同经营因出售资产所产生的收入；
- 5) 确认单独所发生的费用，以及按公司持有份额确认共同经营发生的费用。

8、现金及现金等价物的确定标准

列示于现金流量表中的现金是指库存现金以及可以随时用于支付的存款。现金等价物是指企业持有的期限短、流动性强、易于转换为已知金额现金、价值变动风险很小的投资。

9、外币业务和外币报表折算

(1) 外币业务折算

外币交易在初始确认时，采用交易发生日的即期汇率折算为人民币金额。资产负债表日，外币货币性项目采用资产负债表日即期汇率折算，因汇率不同而产生的汇兑差额，除与购建符合资本化条件资产有关的外币专门借款本金及利息的汇兑差额外，计入当期损益；以历史成本计量的外币非货币性项目仍采用交易发生日的即期汇率折算，不改变其人民币金额；以公允价值计量的外币非货币性项目，采用公允价值确定日的即期汇率折算，差额计入当期损益或其他综合收益。

(2) 外币财务报表折算

资产负债表中的资产和负债项目，采用资产负债表日的即期汇率折算；所有者权益项目除“未分配利润”项目外，其他项目采用交易发生日的即期汇率折算；利润表中的收入和费用项目，采用交易发生日的即期汇率折算。按照上述折算产生的外币财务报表折算差额，计入其他综合收益。

10、金融工具

(1) 金融资产和金融负债的分类

金融资产在初始确认时划分为以下三类：1) 以摊余成本计量的金融资产；2) 以公允价值计量且其变动计入其他综合收益的金融资产；3) 以公允价值计量且其变动计入当期损益的金融资产。

金融负债在初始确认时划分为以下四类：1) 以公允价值计量且其变动计入当期损益的金融负债；2) 金融资产转移不符合终止确认条件或继续涉入被转移金融资产所形成的金融负债；3) 不属于上述1) 或2) 的财务担保合同，以及不属于上述1) 并以低于市场利率贷款的贷款承诺；4) 以摊余成本计量的金融负债。

(2) 金融资产和金融负债的确认依据、计量方法和终止确认条件

1) 金融资产和金融负债的确认依据和初始计量方法

公司成为金融工具合同的一方时，确认一项金融资产或金融负债。初始确认金融资产或金融负债时，按照公允价值计量；对于以公允价值计量且其变动计入当期损益的金融资产和金融负债，相关交易费用直接计入当期损益；对于其他类别的金融资产或金融负债，相关交易费用计入初始确认金额。但是，公司初始确认的应收账款未包含重大融资成分或公司不考虑未超过一年的合同中的融资成分的，按照《企业会计准则第14号-收入》所定义的交易价格进行初始计量。

2) 金融资产的后续计量方法

① 以摊余成本计量的金融资产

采用实际利率法，按照摊余成本进行后续计量。以摊余成本计量且不属于任何套期关系的一部分的金融资产所产生的利得或损失，在终止确认、重分类、按照实际利率法摊销或确认减值时，计入当期损益。

②以公允价值计量且其变动计入其他综合收益的债务工具投资

采用公允价值进行后续计量。采用实际利率法计算的利息、减值损失或利得及汇兑损益计入当期损益，其他利得或损失计入其他综合收益。终止确认时，将之前计入其他综合收益的累计利得或损失从其他综合收益中转出，计入当期损益。

③以公允价值计量且其变动计入其他综合收益的权益工具投资

采用公允价值进行后续计量。获得的股利（属于投资成本收回部分的除外）计入当期损益，其他利得或损失计入其他综合收益。终止确认时，将之前计入其他综合收益的累计利得或损失从其他综合收益中转出，计入留存收益。

④以公允价值计量且其变动计入当期损益的金融资产

采用公允价值进行后续计量，产生的利得或损失（包括利息和股利收入）计入当期损益，除非该金融资产属于套期关系的一部分。

3) 金融负债的后续计量方法

①以公允价值计量且其变动计入当期损益的金融负债

此类金融负债包括交易性金融负债（含属于金融负债的衍生工具）和指定为以公允价值计量且其变动计入当期损益的金融负债。对于此类金融负债以公允价值进行后续计量。因公司自身信用风险变动引起的指定为以公允价值计量且其变动计入当期损益的金融负债的公允价值变动金额计入其他综合收益，除非该处理会造成或扩大损益中的会计错配。此类金融负债产生的其他利得或损失（包括利息费用、除因公司自身信用风险变动引起的公允价值变动）计入当期损益，除非该金融负债属于套期关系的一部分。终止确认时，将之前计入其他综合收益的累计利得或损失从其他综合收益中转出，计入留存收益。

②金融资产转移不符合终止确认条件或继续涉入被转移金融资产所形成的金融负债

按照《企业会计准则第23号——金融资产转移》相关规定进行计量。

③不属于上述1)或2)的财务担保合同，以及不属于上述1)并以低于市场利率贷款的贷款承诺

在初始确认后按照下列两项金额之中的较高者进行后续计量：①按照金融工具的减值规定确定的损失准备金额；②初始确认金额扣除按照《企业会计准则第14号-收入》相关规定所确定的累计摊销额后的余额。

④以摊余成本计量的金融负债

采用实际利率法以摊余成本计量。以摊余成本计量且不属于任何套期关系的一部分的金融负债所产生的利得或损失，在终止确认、按照实际利率法摊销时计入当期损益。

4) 金融资产和金融负债的终止确认

①当满足下列条件之一时，终止确认金融资产：

- a.收取金融资产现金流量的合同权利已终止；
 - b.金融资产已转移，且该转移满足《企业会计准则第23号——金融资产转移》关于金融资产终止确认的规定。
- ②当金融负债（或其一部分）的现时义务已经解除时，相应终止确认该金融负债（或该部分金融负债）。

（3）金融资产转移的确认依据和计量方法

公司转移了金融资产所有权上几乎所有的风险和报酬的，终止确认该金融资产，并将转移中产生或保留的权利和义务单独确认为资产或负债；保留了金融资产所有权上几乎所有的风险和报酬的，继续确认所转移的金融资产。公司既没有转移也没有保留金融资产所有权上几乎所有的风险和报酬的，分别下列情况处理：1) 未保留对该金融资产控制的，终止确认该金融资产，并将转移中产生或保留的权利和义务单独确认为资产或负债；2) 保留了对该金融资产控制的，按照继续涉入所转移金融资产的程度确认有关金融资产，并相应确认有关负债。

金融资产整体转移满足终止确认条件的，将下列两项金额的差额计入当期损益：1) 所转移金融资产在终止确认日的账面价值；2) 因转移金融资产而收到的对价，与原直接计入其他综合收益的公允价值变动累计额中对应终止确认部分的金额（涉及转移的金融资产为以公允价值计量且其变动计入其他综合收益的债务工具投资）之和。转移了金融资产的一部分，且该被转移部分整体满足终止确认条件的，将转移前金融资产整体的账面价值，在终止确认部分和继续确认部分之间，按照转移日各自的相对公允价值进行分摊，并将下列两项金额的差额计入当期损益：1) 终止确认部分的账面价值；2) 终止确认部分的对价，与原直接计入其他综合收益的公允价值变动累计额中对应终止确认部分的金额（涉及转移的金融资产为以公允价值计量且其变动计入其他综合收益的债务工具投资）之和。

(4) 金融资产和金融负债的公允价值确定方法

公司采用在当前情况下适用并且有足够可利用数据和其他信息支持的估值技术确定相关金融资产和金融负债的公允价值。公司将估值技术使用的输入值分以下层级，并依次使用：

- 1) 第一层次输入值是在计量日能够取得的相同资产或负债在活跃市场上未经调整的报价；
- 2) 第二层次输入值是除第一层次输入值外相关资产或负债直接或间接可观察的输入值，包括：活跃市场中类似资产或负债的报价；非活跃市场中相同或类似资产或负债的报价；除报价以外的其他可观察输入值，如在正常报价间隔期间可观察的利率和收益率曲线等；市场验证的输入值等；
- 3) 第三层次输入值是相关资产或负债的不可观察输入值，包括不能直接观察或无法由可观察市场数据验证的利率、股票波动率、企业合并中承担的弃置义务的未来现金流量、使用自身数据作出的财务预测等。

(5) 金融资产（不含应收款项）的减值测试方法和会计处理方法

1) 金融工具减值计量和会计处理

公司以预期信用损失为基础，对以摊余成本计量的金融资产、以公允价值计量且其变动计入其他综合收益的债务工具投资、租赁应收款、分类为以公允价值计量且其变动计入当期损益的金融负债以外的贷款承诺、不属于以公允价值计量且其变动计入当期损益的金融负债或不属于金融资产转移不符合终止确认条件或继续涉入被转移金融资产所形成的金融负债的财务担保合同进行减值处理并确认损失准备。

预期信用损失，是指以发生违约的风险为权重的金融工具信用损失的加权平均值。信用损失，是指公司按照原实际利率折现的、根据合同应收的所有合同现金流量与预期收取的所有现金流量之间的差额，即全部现金短缺的现值。其中，对于公司购买或源生的已发生信用减值的金融资产，按照该金融资产经信用调整的实际利率折现。

对于购买或源生的已发生信用减值的金融资产，公司在资产负债表日仅将自初始确认后整个存续期内预期信用损失的累计变动确认为损失准备。

对于不含重大融资成分或者公司不考虑不超过一年的合同中的融资成分的应收账款，公司运用简化计量方法，按照相当于整个存续期内的预期信用损失金额计量损失准备。

对于租赁应收款、包含重大融资成分的应收账款，公司运用简化计量方法，按照相当于整个存续期内的预期信用损失金额计量损失准备。

除上述计量方法以外的金融资产，公司在每个资产负债表日评估其信用风险自初始确认后是否已经显著增加。如果信用风险自初始确认后已显著增加，公司按照整个存续期内预期信用损失的金额计量损失准备；如果信用风险自初始确认后未显著增加，公司按照该金融工具未来12个月内预期信用损失的金额计量损失准备。

公司利用可获得的合理且有依据的信息，包括前瞻性信息，通过比较金融工具在资产负债表日发生违约的风险与在初始确认日发生违约的风险，以确定金融工具的信用风险自初始确认后是否已显著增加。

于资产负债表日，若公司判断金融工具只具有较低的信用风险，则假定该金融工具的信用风险自初始确认后并未显著增加。公司以单项金融工具或金融工具组合为基础评估预期信用风险和计量预期信用损失。当以金融工具组合为基础时，公司以共同风险特征为依据，将金融工具划分为不同组合。

公司在每个资产负债表日重新计量预期信用损失，由此形成的损失准备的增加或转回金额，作为减值损失或利得计入当期损益。对于以摊余成本计量的金融资产，损失准备抵减该金融资产在资产负债表上列示的账面价值；对于以公允价值计量且其变动计入其他综合收益的债权投资，公司在其他综合收益中确认其损失准备，不抵减该金融资产的账面价值。

2) 按组合评估预期信用风险和计量预期信用损失的金融工具

项 目	确定组合的依据	计量预期信用损失的方法
其他应收款——账龄组合	账龄	参考历史信用损失经验，结合当前状况以及对未来经济状况的预测，通过违约风险敞口和未来12个月内或整个存续期预期信用损失率，计算预期信用损失

3) 按组合计量预期信用损失的应收款项

①具体组合及计量预期信用损失的方法

项 目	确定组合的依据	计量预期信用损失的方法
应收银行承兑汇票	票据类型	参考历史信用损失经验，结合当前状况以及对未来经济状况的预测，通过违约风险敞口和整个存续期预期信用损失率，计算预期信用损失
应收商业承兑汇票		
应收账款——账龄组合	账龄	参考历史信用损失经验，结合当前状况以及对未来经济状况的预测，编制应收账款账龄与整个存续期预期信用损失率对照表，计算预期信用损失

②应收账款——账龄组合的账龄与整个存续期预期信用损失率对照表

账 龄	应收账款 预期信用损失率(%)
1年以内（含，下同）	5
1-2年	25
2-3年	50
3年以上	100

(6) 金融资产和金融负债的抵消

金融资产和金融负债在资产负债表内分别列示，不相互抵销。但同时满足下列条件的，公司以相互抵销后的净额在资产负债表内列示：1) 公司具有抵销已确认金额的法定权利，且该种法定权利是当前可执行的；2) 公司计划以净额结算，或同时变现该金融资产和清偿该金融负债。

不满足终止确认条件的金融资产转移，公司不对已转移的金融资产和相关负债进行抵销。

11、存货

(1) 存货的分类

存货包括在日常活动中持有以备出售的产成品或商品、处在生产过程中的在产品、在生产过程或提供劳务过程中耗用的材料和物料等。

(2) 发出存货的计价方法

发出存货采用月末一次加权平均法。

(3) 存货可变现净值的确定依据

资产负债表日，存货采用成本与可变现净值孰低计量，按照单个存货成本高于可变现净值的差额计提存货跌价准备。直接用于出售的存货，在正常生产经营过程中以该存货的估计售价减去估计的销售费用和相关税费后的金额确定其可变现净值；需要经过加工的存货，在正常生产经营过程中以所生产的产成品的估计售价减去至完工时估计将要发生的成本、估计的销售费用和相关税费后的金额确定其可变现净值；资产负债表日，同一项存货中一部分有合同价格约定、其他部分不存在合同价格的，分别确定其可变现净值，并与其对应的成本进行比较，分别确定存货跌价准备的计提或转回的金额。

(4) 存货的盘存制度

存货的盘存制度为永续盘存制。

(5) 低值易耗品和包装物摊销方法

1) 低值易耗品

按照一次转销法进行摊销。

2) 包装物

按照一次转销法进行摊销。

12、合同资产

公司将拥有的、无条件(即,仅取决于时间流逝)向客户收取对价的权利作为应收款项列示,将已向客户转让商品而有权收取对价的权利(该权利取决于时间流逝之外的其他因素)作为合同资产列示。

公司将同一合同下的合同资产和合同负债相互抵销后以净额列示。

13、合同成本

与合同成本有关的资产包括合同取得成本和合同履约成本。

公司为取得合同发生的增量成本预期能够收回的,作为合同取得成本确认为一项资产。如果合同取得成本的摊销期限不超过一年,在发生时直接计入当期损益。

公司为履行合同发生的成本,不适用存货、固定资产或无形资产等相关准则的规范范围且同时满足下列条件的,作为合同履约成本确认为一项资产:

- (1) 该成本与一份当前或预期取得的合同直接相关,包括直接人工、直接材料、制造费用(或类似费用)、明确由客户承担的成本以及仅因该合同而发生的其他成本;
- (2) 该成本增加了公司未来用于履行履约义务的资源;
- (3) 该成本预期能够收回。

公司对于与合同成本有关的资产采用与该资产相关的商品或服务收入确认相同的基础进行摊销,计入当期损益。

如果与合同成本有关的资产的账面价值高于因转让与该资产相关的商品或服务预期能够取得的剩余对价减去估计将要发生的成本,公司对超出部分计提减值准备,并确认为资产减值损失。以前期间减值的因素之后发生变化,使得转让该资产相关的商品或服务预期能够取得的剩余对价减去估计将要发生的成本高于该资产账面价值的,转回原已计提的资产减值准备,并计入当期损益,但转回后的资产账面价值不超过假定不计提减值准备情况下该资产在转回日的账面价值。

14、长期股权投资

(1) 共同控制、重要影响的判断

按照相关约定对某项安排存在共有的控制,并且该安排的相关活动必须经过分享控制权的参与方一致同意后才能决策,认定为共同控制。对被投资单位的财务和经营政策有参与决策的权力,但并不能够控制或者与其他方一起共同控制这些政策的制定,认定为重大影响。

(2) 投资成本的确定

1) 同一控制下的企业合并形成的,合并方以支付现金、转让非现金资产、承担债务或发行权益性证券作为合并对价的,在合并日按照取得被合并方所有者权益在最终控制方合并财务报表中的账面价值的份额作为其初始投资成本。长期股权投资初始投资成本与支付的合并对价的账面价值或发行股份的面值总额之间的差额调整资本公积;资本公积不足冲减的,调整留存收益。

公司通过多次交易分步实现同一控制下企业合并形成的长期股权投资,判断是否属于“一揽子交易”。属于“一揽子交易”的,

把各项交易作为一项取得控制权的交易进行会计处理。不属于“一揽子交易”的，在合并日，根据合并后应享有被合并方净资产在最终控制方合并财务报表中的账面价值的份额确定初始投资成本。合并日长期股权投资的初始投资成本，与达到合并前的长期股权投资账面价值加上合并日进一步取得股份新支付对价的账面价值之和的差额，调整资本公积；资本公积不足冲减的，调整留存收益。

2) 非同一控制下的企业合并形成的，在购买日按照支付的合并对价的公允价值作为其初始投资成本。

公司通过多次交易分步实现非同一控制下企业合并形成的长期股权投资，区分个别财务报表和合并财务报表进行相关会计处理：

①在个别财务报表中，按照原持有的股权投资的账面价值加上新增投资成本之和，作为改按成本法核算的初始投资成本。

②在合并财务报表中，判断是否属于“一揽子交易”。属于“一揽子交易”的，把各项交易作为一项取得控制权的交易进行会计处理。不属于“一揽子交易”的，对于购买日之前持有的被购买方的股权，按照该股权在购买日的公允价值进行重新计量，公允价值与其账面价值的差额计入当期投资收益；购买日之前持有的被购买方的股权涉及权益法核算下的其他综合收益等的，与其相关的其他综合收益等转为购买日所属当期收益。但由于被投资方重新计量设定受益计划净负债或净资产变动而产生的其他综合收益除外。

3) 除企业合并形成以外的：以支付现金取得的，按照实际支付的购买价款作为其初始投资成本；以发行权益性证券取得的，按照发行权益性证券的公允价值作为其初始投资成本；以债务重组方式取得的，按《企业会计准则第12号——债务重组》确定其初始投资成本；以非货币性资产交换取得的，按《企业会计准则第7号——非货币性资产交换》确定其初始投资成本。

(3) 后续计量及损益确认方法

对被投资单位实施控制的长期股权投资采用成本法核算；对联营企业和合营企业的长期股权投资，采用权益法核算。

(4) 通过多次交易分步处置对子公司投资至丧失控制权的处理方法

1) 个别财务报表

对处置的股权，其账面价值与实际取得价款之间的差额，计入当期损益。对于剩余股权，对被投资单位仍具有重大影响或者与其他方一起实施共同控制的，转为权益法核算；不能再对被投资单位实施控制、共同控制或重大影响的，确认为金融资产，按照《企业会计准则第22号——金融工具确认和计量》的相关规定进行核算。

2) 合并财务报表

①通过多次交易分步处置对子公司投资至丧失控制权，且不属于“一揽子交易”的

在丧失控制权之前，处置价款与处置长期股权投资相对应享有子公司自购买日或合并日开始持续计算的净资产份额之间的差额，调整资本公积（资本溢价），资本溢价不足冲减的，冲减留存收益。

丧失对原子公司控制权时，对于剩余股权，按照其在丧失控制权日的公允价值进行重新计量。处置股权取得的对价与剩余股权公允价值之和，减去按原持股比例计算应享有原有子公司自购买日或合并日开始持续计算的净资产的份额之间的差额，计入丧失控制权当期的投资收益，同时冲减商誉。与原有子公司股权投资相关的其他综合收益等，应当在丧失控制权时转为当期投资收益。

②通过多次交易分步处置对子公司投资至丧失控制权，且属于“一揽子交易”的

将各项交易作为一项处置子公司并丧失控制权的交易进行会计处理。但是，在丧失控制权之前每一次处置价款与处置投资对应的享有该子公司净资产份额的差额，在合并财务报表中确认为其他综合收益，在丧失控制权时一并转入丧失控制权当期的损益。

15、投资性房地产

投资性房地产计量模式

成本法计量

折旧或摊销方法

(1) 投资性房地产包括已出租的土地使用权、持有并准备增值后转让的土地使用权和已出租的建筑物。

(2) 投资性房地产按照成本进行初始计量，采用成本模式进行后续计量，并采用与固定资产和无形资产相同的方法计提折

旧或进行摊销。

16、固定资产

(1) 确认条件

固定资产是指为生产商品、提供劳务、出租或经营管理而持有的，使用年限超过一个会计年度的有形资产。固定资产在同时满足经济利益很可能流入、成本能够可靠计量时予以确认。

(2) 折旧方法

类别	折旧方法	折旧年限	残值率	年折旧率
房屋及建筑物	年限平均法	25	5	3.80
机器设备	年限平均法	10	5	9.50
运输工具	年限平均法	5	5	19.00
电子设备	年限平均法	4	5	23.75
办公设备及其他	年限平均法	5	5	19.00

17、在建工程

(1) 在建工程同时满足经济利益很可能流入、成本能够可靠计量则予以确认。在建工程按建造该项资产达到预定可使用状态前所发生的实际成本计量。

(2) 在建工程达到预定可使用状态时，按工程实际成本转入固定资产。已达到预定可使用状态但尚未办理竣工决算的，先按估计价值转入固定资产，待办理竣工决算后再按实际成本调整原暂估价值，但不再调整原已计提的折旧。

18、借款费用

(1) 借款费用资本化的确认原则

公司发生的借款费用，可直接归属于符合资本化条件的资产的购建或者生产的，予以资本化，计入相关资产成本；其他借款费用，在发生时确认为费用，计入当期损益。

(2) 借款费用资本化期间

1) 当借款费用同时满足下列条件时，开始资本化：①资产支出已经发生；②借款费用已经发生；③为使资产达到预定可使用或可销售状态所必要的购建或者生产活动已经开始。

2) 若符合资本化条件的资产在购建或者生产过程中发生非正常中断，并且中断时间连续超过3个月，暂停借款费用的资本化；中断期间发生的借款费用确认为当期费用，直至资产的购建或者生产活动重新开始。

3) 当所购建或者生产符合资本化条件的资产达到预定可使用或可销售状态时，借款费用停止资本化。

(3) 借款费用资本化率以及资本化金额

为购建或者生产符合资本化条件的资产而借入专门借款的，以专门借款当期实际发生的利息费用（包括按照实际利率法确定的折价或溢价的摊销），减去将尚未动用的借款资金存入银行取得的利息收入或进行暂时性投资取得的投资收益后的金额，确定应予资本化的利息金额；为购建或者生产符合资本化条件的资产占用了一般借款的，根据累计资产支出超过专门借款的资产支出加权平均数乘以占用一般借款的资本化率，计算确定一般借款应予资本化的利息金额。

19、无形资产

(1) 计价方法、使用寿命、减值测试

- 1) 无形资产包括土地使用权、专利权及非专利技术等，按成本进行初始计量。
- 2) 使用寿命有限的无形资产，在使用寿命内按照与该项无形资产有关的经济利益的预期实现方式系统合理地摊销，无法可靠确定预期实现方式的，采用直线法摊销。具体年限如下：

项 目	摊销年限(年)
土地使用权	50
软件	5

(2) 内部研究开发支出会计政策

内部研究开发项目研究阶段的支出，于发生时计入当期损益。内部研究开发项目开发阶段的支出，同时满足下列条件的，确认为无形资产：1) 完成该无形资产以使其能够使用或出售在技术上具有可行性；2) 具有完成该无形资产并使用或出售的意图；3) 无形资产产生经济利益的方式，包括能够证明运用该无形资产生产的产品存在市场或无形资产自身存在市场，无形资产将在内部使用的，能证明其有用性；4) 有足够的技术、财务资源和其他资源支持，以完成该无形资产的开发，并有能力使用或出售该无形资产；5) 归属于该无形资产开发阶段的支出能够可靠地计量。

20、长期资产减值

对长期股权投资、固定资产、在建工程、使用寿命有限的无形资产等长期资产,在资产负债表日有迹象表明发生减值的,估计其可收回金额。对因企业合并所形成的商誉和使用寿命不确定的无形资产,无论是否存在减值迹象,每年都进行减值测试。商誉结合与其相关的资产组或者资产组组合进行减值测试。

若上述长期资产的可收回金额低于其账面价值的,按其差额确认资产减值准备并计入当期损益。

21、长期待摊费用

长期待摊费用核算已经支出,摊销期限在1年以上(不含1年)的各项费用。长期待摊费用按实际发生额入账,在受益期或规定的期限内分期平均摊销。如果长期待摊的费用项目不能使以后会计期间受益则将尚未摊销的该项目的摊余价值全部转入当期损益。

22、合同负债

公司将已收或应收客户对价而应向客户转让商品的义务作为合同负债列示。

公司将同一合同下的合同资产和合同负债相互抵销后以净额列示。

23、职工薪酬

(1) 短期薪酬的会计处理方法

在职工为公司提供服务的会计期间，将实际发生的短期薪酬确认为负债，并计入当期损益或相关资产成本。

(2) 离职后福利的会计处理方法

离职后福利分为设定提存计划和设定受益计划。

1) 在职工为公司提供服务的会计期间，根据设定提存计划计算的应缴存金额确认为负债，并计入当期损益或相关资产成本。

2) 对设定受益计划的会计处理通常包括下列步骤：

①根据预期累计福利单位法，采用无偏且相互一致的精算假设对有关人口统计变量和财务变量等作出估计，计量设定受益计划所产生的义务，并确定相关义务的所属期间。同时，对设定受益计划所产生的义务予以折现，以确定设定受益计划义务的现值和当期服务成本；

②设定受益计划存在资产的，将设定受益计划义务现值减去设定受益计划资产公允价值所形成的赤字或盈余确认为一项设定受益计划净负债或净资产。设定受益计划存在盈余的，以设定受益计划的盈余和资产上限两项的孰低者计量设定受益计划净资产；

③期末，将设定受益计划产生的职工薪酬成本确认为服务成本、设定受益计划净负债或净资产的利息净额以及重新计量设定受益计划净负债或净资产所产生的变动等三部分，其中服务成本和设定受益计划净负债或净资产的利息净额计入当期损益或相关资产成本，重新计量设定受益计划净负债或净资产所产生的变动计入其他综合收益，并且在后续会计期间不允许转回至损益，但可以在权益范围内转移这些在其他综合收益确认的金额。

(3) 辞退福利的会计处理方法

向职工提供的辞退福利，在下列两者孰早日确认辞退福利产生的职工薪酬负债，并计入当期损益：1) 公司不能单方面撤回因解除劳动关系计划或裁减建议所提供的辞退福利时；2) 公司确认与涉及支付辞退福利的重组相关的成本或费用时。

(4) 其他长期职工福利的会计处理方法

向职工提供的其他长期福利，符合设定提存计划条件的，按照设定提存计划的有关规定进行会计处理；除此之外的其他长期福利，按照设定受益计划的有关规定进行会计处理，为简化相关会计处理，将其产生的职工薪酬成本确认为服务成本、其他长期职工福利净负债或净资产的利息净额以及重新计量其他长期职工福利净负债或净资产所产生的变动等组成项目的总净额计入当期损益或相关资产成本。

24、预计负债

(1) 因对外提供担保、诉讼事项、产品质量保证、亏损合同等或有事项形成的义务成为公司承担的现时义务，履行该义务很可能导致经济利益流出公司，且该义务的金额能够可靠的计量时，公司将该项义务确认为预计负债。

(2) 公司按照履行相关现时义务所需支出的最佳估计数对预计负债进行初始计量，并在资产负债表日对预计负债的账面价值进行复核。

25、股份支付

(1) 股份支付的种类

包括以权益结算的股份支付和以现金结算的股份支付。

（2）实施、修改、终止股份支付计划的相关会计处理

1) 以权益结算的股份支付

授予后立即可行权的换取职工服务的以权益结算的股份支付，在授予日按照权益工具的公允价值计入相关成本或费用，相应调整资本公积。完成等待期内的服务或达到规定业绩条件才可行权的换取职工服务的以权益结算的股份支付，在等待期内的每个资产负债表日，以对可行权权益工具数量的最佳估计为基础，按权益工具授予日的公允价值，将当期取得的服务计入相关成本或费用，相应调整资本公积。

换取其他方服务的权益结算的股份支付，如果其他方服务的公允价值能够可靠计量的，按照其他方服务在取得日的公允价值计量；如果其他方服务的公允价值不能可靠计量，但权益工具的公允价值能够可靠计量的，按照权益工具在服务取得日的公允价值计量，计入相关成本或费用，相应增加所有者权益。

2) 以现金结算的股份支付

授予后立即可行权的换取职工服务的以现金结算的股份支付，在授予日按公司承担负债的公允价值计入相关成本或费用，相应增加负债。完成等待期内的服务或达到规定业绩条件才可行权的换取职工服务的以现金结算的股份支付，在等待期内的每个资产负债表日，以对可行权情况的最佳估计为基础，按公司承担负债的公允价值，将当期取得的服务计入相关成本或费用和相应的负债。

3) 修改、终止股份支付计划

如果修改增加了所授予的权益工具的公允价值，公司按照权益工具公允价值的增加相应地确认取得服务的增加；如果修改增加了所授予的权益工具的数量，公司将增加的权益工具的公允价值相应地确认为取得服务的增加；如果公司按照有利于职工的方式修改可行权条件，公司在处理可行权条件时，考虑修改后的可行权条件。

如果修改减少了授予的权益工具的公允价值，公司继续以权益工具在授予日的公允价值为基础，确认取得服务的金额，而不考虑权益工具公允价值的减少；如果修改减少了授予的权益工具的数量，公司将减少部分作为已授予的权益工具的取消来进行处理；如果以不利于职工的方式修改了可行权条件，在处理可行权条件时，不考虑修改后的可行权条件。

如果公司在等待期内取消了所授予的权益工具或结算了所授予的权益工具（因未满足可行权条件而被取消的除外），则将取消或结算作为加速可行权处理，立即确认原本在剩余等待期内确认的金额。

26、收入

公司需遵守《深圳证券交易所行业信息披露指引第 12 号——上市公司从事软件与信息技术服务业务》的披露要求

（1）与客户之间合同的收入确认原则

与客户之间合同的收入，是指除了利息、租赁收入以外，其他的与客户之间合同的收入。该收入在公司履行了合同中的履约义务，即在客户取得相关商品控制权时确认收入。取得相关商品控制权，是指能够主导该商品的使用并从中获得几乎全部的经济利益。

当公司与客户之间的合同同时满足以下条件时确认收入：

- 1) 合同各方已批准该合同并承诺将履行各自义务；
- 2) 该合同明确了合同各方与所转让商品或提供劳务（以下简称“转让商品”）相关的权利和义务；
- 3) 该合同有明确的与所转让商品相关的支付条款；
- 4) 该合同具有商业实质，即履行该合同将改变公司未来现金流量的风险、时间分布或金额；
- 5) 公司因向客户转让商品而有权取得的对价很可能收回。

（2）收入计量原则

1) 公司按照分摊至各单项履约义务的交易价格计量收入。交易价格是公司因向客户转让商品或服务而预期有权收取的对价金额，不包括代第三方收取的款项以及预期将退还给客户的款项。

2) 合同中存在可变对价的，公司按照期望值或最可能发生金额确定可变对价的最佳估计数，但包含可变对价的交易价格，不超过在相关不确定性消除时累计已确认收入极可能不会发生重大转回的金额。

3) 合同中存在重大融资成分的，公司按照假定客户在取得商品或服务控制权时即以现金支付的应付金额确定交易价格。该交易价格与合同对价之间的差额，在合同期间内采用实际利率法摊销。合同开始日，公司预计客户取得商品或服务控制权与

客户支付价款间隔不超过一年的，不考虑合同中存在的重大融资成分。

4) 合同中包含两项或多项履约义务的，公司于合同开始日，按照各单项履约义务所承诺商品的单独售价的相对比例，将交易价格分摊至各单项履约义务。

(3) 收入确认的具体方法

公司根据与客户之间的合同的付款和验收条款、以及客户能够单独从该商品或劳务获益或将其与易于取得的其他资源结合在一起获益的能力，将公司与客户之间的合同的履约义务识别为单独销售的软硬件产品履约义务、与安装调试组合销售的软硬件产品履约义务、单独销售的软件开发、技术培训、技术咨询、技术支持、维保服务等服务履约义务，并确认各单项履约义务是在某一时段内履行，还是某一时点履行。

对于公司单独销售的软件开发、技术培训、技术咨询、技术支持、维保服务等服务履约义务，如符合某一时段内履行的履约义务的任一条件，公司即将其作为在某一时段内履行的履约义务，按照履约进度确认收入。

对于公司单独销售的软硬件产品履约义务、与安装调试组合销售的软硬件产品履约义务，以及不符合某一时段内履行的履约义务任一条件的服务履约义务，公司认为其应为在某一时点履行的履约义务，公司通常在综合考虑了下列因素的基础上，在客户取得相关产品控制权时确认收入：取得设备或软件的现时收款权利、产品所有权上的主要风险和报酬的转移、产品的法定所有权的转移、产品实物资产的转移、客户接受该产品。

对于公司单独销售的软硬件产品履约义务，在相关产品交付给客户，并经客户验收合格，客户即取得了相关产品控制权，公司在该时点确认收入；对于与安装调试组合销售的软硬件产品履约义务，在相关产品交付给客户，安装调试完成，并经客户验收合格，客户即取得相关产品控制权，公司在该时点确认收入；对于服务履约义务，公司在相关服务已经完成，并经客户验收合格，客户即取得了相关服务结果的控制权，公司在该时点确认收入。

27、政府补助

(1) 政府补助在同时满足下列条件时予以确认：1) 公司能够满足政府补助所附的条件；2) 公司能够收到政府补助。政府补助为货币性资产的，按照收到或应收的金额计量。政府补助为非货币性资产的，按照公允价值计量；公允价值不能可靠取得的，按照名义金额计量。

(2) 与资产相关的政府补助判断依据及会计处理方法

政府文件规定用于购建或以其他方式形成长期资产的政府补助划分为与资产相关的政府补助。政府文件不明确的，以取得该补助必须具备的基本条件为基础进行判断，以购建或以其他方式形成长期资产为基本条件的作为与资产相关的政府补助。与资产相关的政府补助，冲减相关资产的账面价值或确认为递延收益。与资产相关的政府补助确认为递延收益的，在相关资产使用寿命内按照合理、系统的方法分期计入损益。按照名义金额计量的政府补助，直接计入当期损益。相关资产在使用寿命结束前被出售、转让、报废或发生毁损的，将尚未分配的相关递延收益余额转入资产处置当期的损益。

(3) 与收益相关的政府补助判断依据及会计处理方法

除与资产相关的政府补助之外的政府补助划分为与收益相关的政府补助。对于同时包含与资产相关部分和与收益相关部分的政府补助，难以区分与资产相关或与收益相关的，整体归类为与收益相关的政府补助。与收益相关的政府补助，用于补偿以后期间的相关成本费用或损失的，确认为递延收益，在确认相关成本费用或损失的期间，计入当期损益或冲减相关成本；用于补偿已发生的相关成本费用或损失的，直接计入当期损益或冲减相关成本。

(4) 与公司日常经营活动相关的政府补助，按照经济业务实质，计入其他收益或冲减相关成本费用。与公司日常活动无关的政府补助，计入营业外收支。

28、递延所得税资产/递延所得税负债

(1) 根据资产、负债的账面价值与其计税基础之间的差额（未作为资产和负债确认的项目按照税法规定可以确定其计税基础的，该计税基础与其账面数之间的差额），按照预期收回该资产或清偿该负债期间的适用税率计算确认递延所得税资产或递延所得税负债。

(2) 确认递延所得税资产以很可能取得用来抵扣可抵扣暂时性差异的应纳税所得额为限。资产负债表日，有确凿证据表明未来期间很可能获得足够的应纳税所得额用来抵扣可抵扣暂时性差异的，确认以前会计期间未确认的递延所得税资产。

(3) 资产负债表日，对递延所得税资产的账面价值进行复核，如果未来期间很可能无法获得足够的应纳税所得额用以抵扣递延所得税资产的利益，则减记递延所得税资产的账面价值。在很可能获得足够的应纳税所得额时，转回减记的金额。

(4) 公司当期所得税和递延所得税作为所得税费用或收益计入当期损益，但不包括下列情况产生的所得税：1) 企业合并；2) 直接在所有者权益中确认的交易或者事项。

29、租赁

(1) 经营租赁的会计处理方法

公司为承租人时，在租赁期内各个期间按照直线法将租金计入相关资产成本或确认为当期损益，发生的初始直接费用，直接计入当期损益。或有租金在实际发生时计入当期损益。

公司为出租人时，在租赁期内各个期间按照直线法将租金确认为当期损益，发生的初始直接费用，除金额较大的予以资本化并分期计入损益外，均直接计入当期损益。或有租金在实际发生时计入当期损益。

(2) 融资租赁的会计处理方法

公司为承租人时，在租赁期开始日，公司以租赁开始日租赁资产公允价值与最低租赁付款额现值中两者较低者作为租入资产的入账价值，将最低租赁付款额作为长期应付款的入账价值，其差额为未确认融资费用，发生的初始直接费用，计入租赁资产价值。在租赁期各个期间，采用实际利率法计算确认当期的融资费用。

公司为出租人时，在租赁期开始日，公司以租赁开始日最低租赁收款额与初始直接费用之和作为应收融资租赁款的入账价值，同时记录未担保余值；将最低租赁收款额、初始直接费用及未担保余值之和与其现值之和的差额确认为未实现融资收益。在租赁期各个期间，采用实际利率法计算确认当期的融资收入。

30、重要会计政策和会计估计变更

(1) 重要会计政策变更

√ 适用 □ 不适用

会计政策变更的内容和原因	审批程序	备注
根据财政部修订后的《企业会计准则第14号——收入》的要求编制2020年度财务报表	董事会审批	

企业会计准则变化引起的会计政策变更

(1) 公司自2020年1月1日起执行财政部修订后的《企业会计准则第14号——收入》(以下简称新收入准则)。根据相关新旧准则衔接规定，对可比期间信息不予调整，首次执行日执行新准则的累积影响数追溯调整本报告期初留存收益及财务报表其他相关项目金额。

执行新收入准则对公司2020年1月1日财务报表的主要影响如下：

项 目	资产负债表		
	2019年12月31日	新收入准则调整影响	2020年1月1日

应收账款	272,134,196.53	-2,970,811.33	269,163,385.20
预收款项	388,381,349.64	-388,381,349.64	
其他非流动资产	16,500,000.00		16,500,000.00
合同负债		386,277,285.89	386,277,285.89
其他流动负债		5,124,143.07	5,124,143.07
递延所得税资产	37,376,814.35	-158,633.58	37,218,180.77
未分配利润	833,518,334.78	-6,149,524.23	827,368,810.55
盈余公积	40,855,802.03		40,855,802.03

(2) 公司自2020年1月1日起执行财政部于2019年度颁布的《企业会计准则解释第13号》，该项会计政策变更采用未来适用法处理。

(2) 重要会计估计变更

适用 不适用

(3) 2020年起首次执行新收入准则、新租赁准则调整首次执行当年年初财务报表相关项目情况

适用

是否需要调整年初资产负债表科目

是 否

合并资产负债表

单位：元

项目	2019年12月31日	2020年01月01日	调整数
流动资产：			
货币资金	1,257,769,020.48	1,257,769,020.48	
结算备付金			
拆出资金			
交易性金融资产			
衍生金融资产			
应收票据	33,516,910.11	33,516,910.11	
应收账款	272,134,196.53	269,163,385.20	-2,970,811.33
应收款项融资			
预付款项	3,750,271.94	3,750,271.94	
应收保费			
应收分保账款			
应收分保合同准备金			
其他应收款	8,583,211.57	8,583,211.57	
其中：应收利息			

应收股利			
买入返售金融资产			
存货	236,895,347.99	236,895,347.99	
合同资产			
持有待售资产			
一年内到期的非流动资产			
其他流动资产	15,587,476.35	15,587,476.35	
流动资产合计	1,828,236,434.97	1,825,265,623.64	-2,970,811.33
非流动资产：			
发放贷款和垫款			
债权投资			
其他债权投资			
长期应收款			
长期股权投资	3,710,786.88	3,710,786.88	
其他权益工具投资			
其他非流动金融资产			
投资性房地产	108,183,038.03	108,183,038.03	
固定资产	97,146,427.12	97,146,427.12	
在建工程			
生产性生物资产			
油气资产			
使用权资产			
无形资产	27,815,437.67	27,815,437.67	
开发支出			
商誉			
长期待摊费用			
递延所得税资产	37,376,814.35		-158,633.58
其他非流动资产	16,500,000.00	16,500,000.00	
非流动资产合计	290,732,504.05	290,573,870.47	-158,633.58
资产总计	2,118,968,939.02	2,115,839,494.11	-3,129,444.91
流动负债：			
短期借款			
向中央银行借款			

拆入资金			
交易性金融负债			
衍生金融负债			
应付票据	2,754,903.00	2,754,903.00	
应付账款	70,085,555.70	70,085,555.70	
预收款项	388,381,349.64		-388,381,349.64
合同负债		386,277,285.89	386,277,285.89
卖出回购金融资产款			
吸收存款及同业存放			
代理买卖证券款			
代理承销证券款			
应付职工薪酬	87,678,065.27	87,678,065.27	
应交税费	26,701,050.22	26,701,050.22	
其他应付款	5,622,854.38	5,622,854.38	
其中：应付利息			
应付股利			
应付手续费及佣金			
应付分保账款			
持有待售负债			
一年内到期的非流动 负债			
其他流动负债		5,124,143.07	5,124,143.07
流动负债合计	581,223,778.21	584,243,857.53	3,020,079.32
非流动负债：			
保险合同准备金			
长期借款			
应付债券			
其中：优先股			
永续债			
租赁负债			
长期应付款			
长期应付职工薪酬			
预计负债	8,781,977.22	8,781,977.22	
递延收益	9,357,726.74	9,357,726.74	

递延所得税负债			
其他非流动负债			
非流动负债合计	18,139,703.96	18,139,703.96	
负债合计	599,363,482.17	602,383,561.49	3,020,079.32
所有者权益：			
股本	106,720,000.00	106,720,000.00	
其他权益工具			
其中：优先股			
永续债			
资本公积	538,511,320.04	538,511,320.04	
减：库存股			
其他综合收益			
专项储备			
盈余公积	40,855,802.03	40,855,802.03	
一般风险准备			
未分配利润	833,518,334.78	827,368,810.55	-6,149,524.23
归属于母公司所有者权益合计	1,519,605,456.85		-6,149,524.23
少数股东权益			
所有者权益合计	1,519,605,456.85	1,513,455,932.62	-6,149,524.23
负债和所有者权益总计	2,118,968,939.02	2,115,839,494.11	-3,129,444.91

调整情况说明

母公司资产负债表

单位：元

项目	2019年12月31日	2020年01月01日	调整数
流动资产：			
货币资金	245,394,828.89	245,394,828.89	
交易性金融资产			
衍生金融资产			
应收票据			
应收账款			
应收款项融资			
预付款项			
其他应收款	493,795.08	493,795.08	
其中：应收利息			

应收股利			
存货			
合同资产			
持有待售资产			
一年内到期的非流动资产			
其他流动资产	3,118,016.61	3,118,016.61	
流动资产合计	249,006,640.58	249,006,640.58	
非流动资产：			
债权投资			
其他债权投资			
长期应收款			
长期股权投资	577,508,159.34	577,508,159.34	
其他权益工具投资			
其他非流动金融资产			
投资性房地产			
固定资产	241,557.91	241,557.91	
在建工程			
生产性生物资产			
油气资产			
使用权资产			
无形资产			
开发支出			
商誉			
长期待摊费用			
递延所得税资产			
其他非流动资产			
非流动资产合计	577,749,717.25	577,749,717.25	
资产总计	826,756,357.83	826,756,357.83	
流动负债：			
短期借款			
交易性金融负债			
衍生金融负债			
应付票据			

应付账款			
预收款项			
合同负债			
应付职工薪酬	3,308,925.34	3,308,925.34	
应交税费	45,778.50	45,778.50	
其他应付款	510,238.01	510,238.01	
其中：应付利息			
应付股利			
持有待售负债			
一年内到期的非流动 负债			
其他流动负债			
流动负债合计	3,864,941.85	3,864,941.85	
非流动负债：			
长期借款			
应付债券			
其中：优先股			
永续债			
租赁负债			
长期应付款			
长期应付职工薪酬			
预计负债			
递延收益			
递延所得税负债			
其他非流动负债			
非流动负债合计			
负债合计	3,864,941.85	3,864,941.85	
所有者权益：			
股本	106,720,000.00	106,720,000.00	
其他权益工具			
其中：优先股			
永续债			
资本公积	538,511,320.04	538,511,320.04	
减：库存股			

其他综合收益			
专项储备			
盈余公积	40,855,802.03	40,855,802.03	
未分配利润	136,804,293.91	136,804,293.91	
所有者权益合计	822,891,415.98	822,891,415.98	
负债和所有者权益总计	826,756,357.83	826,756,357.83	

调整情况说明

(4) 2020 年起首次执行新收入准则、新租赁准则追溯调整前期比较数据说明

适用 不适用

六、税项

1、主要税种及税率

税种	计税依据	税率
增值税	以按税法规定计算的销售货物和应税劳务收入为基础计算销项税额，扣除当期允许抵扣的进项税额后，差额部分为应交增值税	13%、9%、6%、3%
城市维护建设税	实际缴纳的流转税税额	7%
企业所得税	应纳税所得额	15%、16.5%、20%、25%
房产税	从价计征的，按房产原值一次减除 30% 后余值的 1.2% 计缴；从租计征的，按租金收入的 12% 计缴	12%、1.2%
教育费附加	实际缴纳的流转税税额	3%
地方教育附加	实际缴纳的流转税税额	2%

存在不同企业所得税税率纳税主体的，披露情况说明

纳税主体名称	所得税税率
赛克科技公司	15%
杭州赛客网络公司	15%
赛克香港公司	16.5%
锦添商业公司、飞通网络公司	20%
除上述以外的其他纳税主体	25%

2、税收优惠

(1) 增值税

根据财政部、国家税务总局《关于软件产品增值税政策的通知》(财税〔2011〕100号)规定,软件产品增值税一般纳税人销售其自行开发生产的软件产品,按照17%(根据财政部、税务总局《关于调整增值税税率的通知》(财税[2018]32号),2018年5月1日起,税率调整为16%;根据财政部 税务总局 海关总署《关于深化增值税改革有关政策的公告》(财政部 税务总局 海关总署公告2019年第39号),2019年4月1日起,税率下调至13%)的税率征收增值税后,对其增值税实际税负超过3%的部分实行即征即退政策。

(2) 企业所得税

赛克科技公司经江苏省科学技术厅、江苏省财政厅及国家税务总局江苏省税务局批准,于2018年11月28日取得高新技术企业证书,证书编号为GR201832004201,有效期为三年,2020年度按15%的税率缴纳企业所得税。

杭州赛客网络公司经浙江省科学技术厅、浙江省财政厅及国家税务总局浙江省税务局批准,于2019年12月4日取得高新技术企业证书,证书编号为GR201933000675,有效期为三年,故2020年度公司满足按15%的税率缴纳企业所得税的条件;另外,杭州赛客网络公司2020年度依据《财政部 税务总局关于实施小微企业和个体工商户所得税优惠政策的公告》(财政部 税务总局公告2021年第12号)规定,对其年应纳税所得额不超过100万元的部分,在《财政部 税务总局关于实施小微企业普惠性税收减免政策的通知》(财税〔2019〕13号)第二条规定的优惠政策基础上,再减半征收企业所得税。综上,杭州赛客网络公司同时满足高新技术企业和小型微利企业税收优惠政策,最终2020年度以最优税负率缴纳企业所得税。

依据财政部、国家税务总局《关于实施小微企业普惠性税收减免政策的通知》(财税[2019]13号)、《关于进一步扩大小型微利企业所得税优惠政策范围的通知》(财税[2018]77号),对小型微利企业年应纳税所得额不超过100万元的部分,减按25%计入应纳税所得额,按20%的税率缴纳企业所得税,锦添商业公司、飞通网络公司适用该优惠政策。

公司需遵守《深圳证券交易所行业信息披露指引第12号——上市公司从事软件与信息技术服务业务》的披露要求

七、合并财务报表项目注释

1、货币资金

单位:元

项目	期末余额	期初余额
库存现金	0.00	0.00
银行存款	1,097,957,437.70	1,228,017,568.98
其他货币资金	3,163,452.00	29,751,451.50
合计	1,101,120,889.70	1,257,769,020.48
其中:存放在境外的款项总额	74,111.84	83,490.84
因抵押、质押或冻结等对使用有限制的款项总额		

其他说明

截至2020年12月31日,其他货币资金余额3,163,452.00元,其中573,552.00元系票据保证金,2,589,900.00元系履约保证金,使用受限。

2、交易性金融资产

单位:元

项目	期末余额	期初余额
以公允价值计量且其变动计入当期损益的金融资产	375,000,000.00	
其中：		
保本浮动收益型结构性存款	375,000,000.00	
其中：		
合计	375,000,000.00	

其他说明：

3、应收票据

(1) 应收票据分类列示

单位：元

项目	期末余额	期初余额
银行承兑票据	2,081,820.00	1,115,300.00
商业承兑票据		32,401,610.11
合计	2,081,820.00	33,516,910.11

单位：元

类别	期末余额					期初余额				
	账面余额		坏账准备		账面价值	账面余额		坏账准备		账面价值
	金额	比例	金额	计提比例		金额	比例	金额	计提比例	
其中：										
按组合计提坏账准备的应收票据	2,081,820.00	100.00%	0.00		2,081,820.00	33,516,910.11	100.00%	0.00		33,516,910.11
其中：										
银行承兑汇票	2,081,820.00	100.00%	0.00		2,081,820.00	1,115,300.00	3.33%	0.00		1,115,300.00
商业承兑汇票						32,401,610.11	96.67%	0.00		32,401,610.11
合计	2,081,820.00		0.00		2,081,820.00	33,516,910.11		0.00		33,516,910.11

按单项计提坏账准备：

单位：元

名称	期末余额			
	账面余额	坏账准备	计提比例	计提理由

按组合计提坏账准备：0

单位：元

名称	期末余额		
	账面余额	坏账准备	计提比例
银行承兑汇票	2,081,820.00	0.00	0.00%
合计	2,081,820.00	0.00	--

确定该组合依据的说明：

按组合计提坏账准备：

单位：元

名称	期末余额		
	账面余额	坏账准备	计提比例

确定该组合依据的说明：

如是按照预期信用损失一般模型计提应收票据坏账准备，请参照其他应收款的披露方式披露坏账准备的相关信息：

 适用 不适用

4、应收账款

(1) 应收账款分类披露

单位：元

类别	期末余额					期初余额				
	账面余额		坏账准备		账面价值	账面余额		坏账准备		账面价值
	金额	比例	金额	计提比例		金额	比例	金额	计提比例	
其中：										
按组合计提坏账准备的应收账款	370,559,687.23	100.00%	101,563,596.56	27.41%	268,996,090.67	344,318,953.38	100.00%	75,155,568.18	21.83%	269,163,385.20
其中：										
合计	370,559,687.23	100.00%	101,563,596.56	27.41%	268,996,090.67	344,318,953.38	100.00%	75,155,568.18	21.83%	269,163,385.20

按单项计提坏账准备：

单位：元

名称	期末余额			
	账面余额	坏账准备	计提比例	计提理由

按组合计提坏账准备：101,563,596.56

单位：元

名称	期末余额
----	------

	账面余额	坏账准备	计提比例
1 年以内	194,565,014.23	9,728,250.72	5.00%
1-2 年	68,839,419.75	17,209,854.94	25.00%
2-3 年	65,059,524.71	32,529,762.36	50.00%
3 年以上	42,095,728.54	42,095,728.54	100.00%
合计	370,559,687.23	101,563,596.56	--

确定该组合依据的说明：

按组合计提坏账准备：

单位：元

名称	期末余额		
	账面余额	坏账准备	计提比例

确定该组合依据的说明：

如是按照预期信用损失一般模型计提应收账款坏账准备，请参照其他应收款的披露方式披露坏账准备的相关信息：

适用 不适用

按账龄披露

单位：元

账龄	账面余额
1 年以内（含 1 年）	194,565,014.23
1 至 2 年	68,839,419.75
2 至 3 年	65,059,524.71
3 年以上	42,095,728.54
3 至 4 年	24,893,846.60
4 至 5 年	3,367,841.81
5 年以上	13,834,040.13
合计	370,559,687.23

公司需要遵守《深圳证券交易所行业信息披露指引第 12 号——上市公司从事软件与信息技术服务业务》的披露要求

（2）本期计提、收回或转回的坏账准备情况

本期计提坏账准备情况：

单位：元

类别	期初余额	本期变动金额				期末余额
		计提	收回或转回	核销	其他	
按组合计提坏账准备	75,155,568.18	27,558,825.38		1,150,797.00		101,563,596.56
合计	75,155,568.18	27,558,825.38		1,150,797.00		101,563,596.56

其中本期坏账准备收回或转回金额重要的：

单位：元

单位名称	收回或转回金额	收回方式
------	---------	------

(3) 按欠款方归集的期末余额前五名的应收账款情况

单位：元

单位名称	应收账款期末余额	占应收账款期末余额合计数的比例	坏账准备期末余额
第一名	67,512,733.47	18.22%	20,869,113.24
第二名	35,266,108.44	9.52%	1,763,305.42
第三名	29,379,060.10	7.93%	2,650,297.68
第四名	12,953,693.83	3.50%	5,921,735.45
第五名	11,673,108.53	3.15%	5,146,066.68
合计	156,784,704.37	42.32%	

5、预付款项

(1) 预付款项按账龄列示

单位：元

账龄	期末余额		期初余额	
	金额	比例	金额	比例
1年以内	5,207,213.00	96.75%	3,548,314.60	94.61%
1至2年	1,462.00	0.03%	28,479.50	0.76%
2至3年			173,477.84	4.63%
3年以上	173,477.84	3.22%		
合计	5,382,152.84	--	3,750,271.94	--

账龄超过1年且金额重要的预付款项未及时结算原因的说明：

(2) 按预付对象归集的期末余额前五名的预付款情况

单位名称	账面余额	占预付款项余额的比例(%)
第一名	1,526,300.00	28.36
第二名	1,256,000.00	23.34
第三名	825,000.00	15.33
第四名	466,800.00	8.67

第五名	320,000.00	5.95
小 计	4,394,100.00	81.65

其他说明:

6、其他应收款

单位：元

项目	期末余额	期初余额
其他应收款	9,896,954.83	8,583,211.57
合计	9,896,954.83	8,583,211.57

(1) 其他应收款

1) 其他应收款按款项性质分类情况

单位：元

款项性质	期末账面余额	期初账面余额
保证金及押金	9,281,526.84	7,027,392.73
备用金	1,280,678.95	1,461,003.26
其他	2,959,833.32	2,511,656.38
合计	13,522,039.11	11,000,052.37

2) 坏账准备计提情况

单位：元

坏账准备	第一阶段	第二阶段	第三阶段	合计
	未来 12 个月预期信用损失	整个存续期预期信用损失 (未发生信用减值)	整个存续期预期信用损失 (已发生信用减值)	
2020 年 1 月 1 日余额	335,158.07	393,825.45	1,687,857.28	2,416,840.80
2020 年 1 月 1 日余额在 本期	—	—	—	—
--转入第二阶段	-80,615.40	80,615.40		
--转入第三阶段		-235,706.26	235,706.26	
本期计提	177,894.80	164,342.41	866,006.27	1,208,243.48
2020 年 12 月 31 日余额	432,437.47	403,077.00	2,789,569.81	3,625,084.28

损失准备本期变动金额重大的账面余额变动情况

适用 不适用

按账龄披露

单位：元

账龄	账面余额
1 年以内（含 1 年）	8,648,748.78
1 至 2 年	1,612,308.00
2 至 3 年	942,825.05
3 年以上	2,318,157.28
3 至 4 年	1,805,496.00
4 至 5 年	409,424.00
5 年以上	103,237.28
合计	13,522,039.11

3) 本期计提、收回或转回的坏账准备情况

本期计提坏账准备情况：

单位：元

类别	期初余额	本期变动金额				期末余额
		计提	收回或转回	核销	其他	
按组合合计提坏账准备	2,416,840.80	1,208,243.48				3,625,084.28
合计	2,416,840.80	1,208,243.48				3,625,084.28

其中本期坏账准备转回或收回金额重要的：

单位：元

单位名称	转回或收回金额	收回方式

4) 按欠款方归集的期末余额前五名的其他应收款情况

单位：元

单位名称	款项的性质	期末余额	账龄	占其他应收款期末余额合计数的比例	坏账准备期末余额
第一名	保证金及押金	1,502,500.00	1 年以内、2-3 年、3 年以上	11.11%	1,190,250.00
第二名	其他	877,082.54	1 年以内、1-2 年	6.49%	48,025.13
第三名	保证金及押金	609,500.00	1 年以内	4.51%	30,475.00
第四名	保证金及押金	533,000.00	3 年以上	3.94%	533,000.00
第五名	保证金及押金	460,000.00	1 年以内	3.40%	23,000.00
合计	--	3,982,082.54	--	29.45%	1,824,750.13

7、存货

公司是否需要遵守房地产行业的披露要求

否

(1) 存货分类

单位：元

项目	期末余额			期初余额		
	账面余额	存货跌价准备或 合同履约成本减 值准备	账面价值	账面余额	存货跌价准备或 合同履约成本减 值准备	账面价值
原材料	72,758,134.04	4,555,480.90	68,202,653.14	36,285,126.83	4,340,165.86	31,944,960.97
在产品	7,836,966.09		7,836,966.09	10,518,467.56		10,518,467.56
库存商品	86,568,910.69	13,202,735.37	73,366,175.32	82,415,255.09	12,718,864.53	69,696,390.56
合同履约成本	2,568,544.36		2,568,544.36	26,592,936.58		26,592,936.58
发出商品	68,148,445.43	6,090,957.96	62,057,487.47	89,125,763.85	6,090,957.96	83,034,805.89
半成品	6,906,920.04	576,226.28	6,330,693.76	7,801,293.13	507,297.40	7,293,995.73
委托加工物资	1,522,861.08		1,522,861.08	7,813,790.70		7,813,790.70
劳务成本						
合计	246,310,781.73	24,425,400.51	221,885,381.22	260,552,633.74	23,657,285.75	236,895,347.99

(2) 存货跌价准备和合同履约成本减值准备

单位：元

项目	期初余额	本期增加金额		本期减少金额		期末余额
		计提	其他	转回或转销	其他	
原材料	4,340,165.86	838,209.21		622,894.17		4,555,480.90
库存商品	12,718,864.53	1,311,516.56		827,645.72		13,202,735.37
半成品	507,297.40	454,376.50		385,447.62		576,226.28
发出商品	6,090,957.96					6,090,957.96
合计	23,657,285.75	2,604,102.27		1,835,987.51		24,425,400.51
项 目	确定可变现净值的具体依据			本期转销存货跌价准备的原因		
原材料	相关产成品估计售价减去至完工估计将要发生的成本、估计的销售费用以及相关税费后的金额确定可变现净值			本期已将期初计提存货跌价准备的存货售出、研发领用或报废		
半成品	相关产成品估计售价减去至完工估计将要发生的成本、估计的销售费用以及相关税费后的金额确定可			本期已将期初计提存货跌价准备的存货售出、研发领用或报废		

	变现净值	
库存商品	相关产成品估计售价减去估计的销售费用以及相关税费后的金额确定可变现净值	本期已将期初计提存货跌价准备的存货售出、研发领用或报废
发出商品	相关产成品估计售价减去估计的销售费用以及相关税费后的金额确定可变现净值	

8、其他流动资产

单位：元

项目	期末余额	期初余额
预缴税费及待抵扣进项税	11,999,973.40	15,587,476.35
合计	11,999,973.40	15,587,476.35

其他说明：

9、长期股权投资

单位：元

被投资单位	期初余额 (账面价值)	本期增减变动								期末余额 (账面价值)	减值准备 期末余额
		追加投资	减少投资	权益法下 确认的投 资损益	其他综合 收益调整	其他权益 变动	宣告发放 现金股利 或利润	计提减值 准备	其他		
一、合营企业											
二、联营企业											
苏州迈科 网络安全 技术股份 有限公司	3,710,786 .88			103,827.2 4						3,814,614 .12	6,919,887 .41
小计	3,710,786 .88			103,827.2 4						3,814,614 .12	6,919,887 .41
合计	3,710,786 .88			103,827.2 4						3,814,614 .12	6,919,887 .41

其他说明

10、投资性房地产

(1) 采用成本计量模式的投资性房地产

√ 适用 □ 不适用

单位：元

项目	房屋、建筑物	土地使用权	在建工程	合计
一、账面原值				
1.期初余额	110,214,656.19			110,214,656.19
2.本期增加金额				
(1) 外购				
(2) 存货\固定资产 \在建工程转入				
(3) 企业合并增加				
3.本期减少金额				
(1) 处置				
(2) 其他转出				
4.期末余额	110,214,656.19			110,214,656.19
二、累计折旧和累计摊销				
1.期初余额	2,031,618.16			2,031,618.16
2.本期增加金额	4,129,325.76			4,129,325.76
(1) 计提或摊销	4,129,325.76			4,129,325.76
3.本期减少金额				
(1) 处置				
(2) 其他转出				
4.期末余额	6,160,943.92			6,160,943.92
三、减值准备				
1.期初余额				
2.本期增加金额				
(1) 计提				
3、本期减少金额				
(1) 处置				
(2) 其他转出				
4.期末余额				

四、账面价值				
1.期末账面价值	104,053,712.27			104,053,712.27
2.期初账面价值	108,183,038.03			108,183,038.03

11、固定资产

单位：元

项目	期末余额	期初余额
固定资产	97,150,773.59	97,146,427.12
合计	97,150,773.59	97,146,427.12

(1) 固定资产情况

单位：元

项目	房屋及建筑物	机器设备	电子设备	运输工具	办公设备及其他	合计
一、账面原值：						
1.期初余额	59,855,172.96	453,600.43	86,266,574.71	5,068,267.44	5,085,788.81	156,729,404.35
2.本期增加金额			17,582,229.51	1,029,354.85	3,129,778.49	21,741,362.85
(1) 购置			17,582,229.51	1,029,354.85	3,129,778.49	21,741,362.85
(2) 在建工程转入						
(3) 企业合并增加						
3.本期减少金额			2,052,733.43		17,587.26	2,070,320.69
(1) 处置或报废			2,052,733.43		17,587.26	2,070,320.69
4.期末余额	59,855,172.96	453,600.43	101,796,070.79	6,097,622.29	8,197,980.04	176,400,446.51
二、累计折旧						
1.期初余额	12,922,973.16	240,182.56	40,782,381.33	2,436,497.49	3,200,942.69	59,582,977.23
2.本期增加金额	2,274,496.44	28,999.20	16,690,265.78	892,907.24	892,093.29	20,778,761.95
(1) 计提	2,274,496.44	28,999.20	16,690,265.78	892,907.24	892,093.29	20,778,761.95

3.本期减少金额			1,100,092.05		11,974.21	1,112,066.26
(1) 处置或报废			1,100,092.05		11,974.21	1,112,066.26
4.期末余额	15,197,469.60	269,181.76	56,372,555.06	3,329,404.73	4,081,061.77	79,249,672.92
三、减值准备						
1.期初余额						
2.本期增加金额						
(1) 计提						
3.本期减少金额						
(1) 处置或报废						
4.期末余额						
四、账面价值						
1.期末账面价值	44,657,703.36	184,418.67	45,423,515.73	2,768,217.56	4,116,918.27	97,150,773.59
2.期初账面价值	46,932,199.80	213,417.87	45,484,193.38	2,631,769.95	1,884,846.12	97,146,427.12

(2) 通过经营租赁租出的固定资产

单位：元

项目	期末账面价值
电子设备	190,752.85

12、无形资产

(1) 无形资产情况

单位：元

项目	土地使用权	专利权	非专利技术	软件	合计
一、账面原值					
1.期初余额	27,556,267.49			10,211,639.38	37,767,906.87

2.本期增加金额				2,173,566.42	2,173,566.42
(1) 购置				2,173,566.42	2,173,566.42
(2) 内部研发					
(3) 企业合并增加					
3.本期减少金额					
(1) 处置					
4.期末余额	27,556,267.49			12,385,205.80	39,941,473.29
二、累计摊销					
1.期初余额	3,816,978.66			6,135,490.54	9,952,469.20
2.本期增加金额	554,235.76			1,509,549.97	2,063,785.73
(1) 计提	554,235.76			1,509,549.97	2,063,785.73
3.本期减少金额					
(1) 处置					
4.期末余额	4,371,214.42			7,645,040.51	12,016,254.93
三、减值准备					
1.期初余额					
2.本期增加金额					
(1) 计提					
3.本期减少金额					
(1) 处置					
4.期末余额					
四、账面价值					
1.期末账面价	23,185,053.07			4,740,165.29	27,925,218.36

值					
2.期初账面价值	23,739,288.83			4,076,148.84	27,815,437.67

本期末通过公司内部研发形成的无形资产占无形资产余额的比例 0.00%。

13、长期待摊费用

单位：元

项目	期初余额	本期增加金额	本期摊销金额	其他减少金额	期末余额
南京市雨花台区科技研发大楼展厅费用		3,159,025.74	215,404.30		2,943,621.44
合计		3,159,025.74	215,404.30		2,943,621.44

其他说明

14、递延所得税资产/递延所得税负债

(1) 未经抵销的递延所得税资产

单位：元

项目	期末余额		期初余额	
	可抵扣暂时性差异	递延所得税资产	可抵扣暂时性差异	递延所得税资产
资产减值准备	31,036,904.10	5,347,524.36	23,328,853.41	3,499,328.00
内部交易未实现利润	3,605,573.24	360,557.32	95,204,372.39	14,280,655.86
可抵扣亏损	49,966,323.83	12,491,580.96		
信用减值损失	101,487,178.40	18,450,263.91	75,124,870.32	13,942,843.00
递延收益	12,350,478.76	1,852,571.81	9,357,726.74	1,403,659.01
预计负债	9,723,672.74	1,873,256.65	8,781,977.22	1,740,966.76
应付账款-预提费用	13,879,666.56	2,126,686.64	15,199,087.70	2,350,728.13
股权激励成本摊销确认	15,334,975.99	2,402,721.28		
合计	237,384,773.62	44,905,162.93	226,996,887.78	37,218,180.76

(2) 未确认递延所得税资产明细

单位：元

项目	期末余额	期初余额
可抵扣暂时性差异	3,625,084.28	2,416,840.80
可抵扣亏损	28,193,804.41	79,748,033.90

合计	31,818,888.69	82,164,874.70
----	---------------	---------------

(3) 未确认递延所得税资产的可抵扣亏损将于以下年度到期

单位：元

年份	期末金额	期初金额	备注
2020 年		5,792,743.50	
2021 年		7,348,421.37	
2022 年		8,797,968.13	
2023 年	11,386,094.83	17,706,885.25	
2024 年		40,102,015.60	
2025 年		0.00	
2026 年			
2027 年			
2028 年			
2029 年	16,807,709.58		
合计	28,193,804.41	79,748,033.85	--

其他说明：

15、其他非流动资产

单位：元

项目	期末余额			期初余额		
	账面余额	减值准备	账面价值	账面余额	减值准备	账面价值
工程建设保证金	500,000.00	0.00	500,000.00	500,000.00	0.00	500,000.00
预付办公楼款	16,000,000.00	0.00	16,000,000.00	16,000,000.00	0.00	16,000,000.00
	0		0	0		0
合计	16,500,000.00	0.00	16,500,000.00	16,500,000.00	0.00	16,500,000.00
	0		0	0		0

其他说明：

16、应付票据

单位：元

种类	期末余额	期初余额
银行承兑汇票	1,147,104.00	2,754,903.00
合计	1,147,104.00	2,754,903.00

本期末已到期未支付的应付票据总额为 0.00 元。

17、应付账款

(1) 应付账款列示

单位：元

项目	期末余额	期初余额
材料款	48,489,262.87	38,090,139.06
外协加工费	1,121,479.13	496,372.69
工程及设备款	11,367,482.97	16,332,956.01
其他	14,173,675.10	15,166,087.94
合计	75,151,900.07	70,085,555.70

18、合同负债

单位：元

项目	期末余额	期初余额
货款	191,091,788.61	386,277,285.89
合计	191,091,788.61	386,277,285.89

报告期内账面价值发生重大变动的金额和原因

单位：元

项目	变动金额	变动原因

19、应付职工薪酬

(1) 应付职工薪酬列示

单位：元

项目	期初余额	本期增加	本期减少	期末余额
一、短期薪酬	87,134,435.29	281,437,893.14	292,977,317.07	75,595,011.36
二、离职后福利-设定提存计划	543,629.98	1,378,126.28	1,391,117.66	530,638.60
三、辞退福利		1,467,769.85	1,467,769.85	
合计	87,678,065.27	284,283,789.27	295,836,204.58	76,125,649.96

(2) 短期薪酬列示

单位：元

项目	期初余额	本期增加	本期减少	期末余额
1、工资、奖金、津贴和	86,845,875.09	256,922,189.37	268,462,640.81	75,305,423.65

补贴				
3、社会保险费	240,709.41	7,025,667.97	6,976,789.67	289,587.71
其中：医疗保险费	220,665.74	6,356,599.62	6,308,818.61	268,446.75
工伤保险费	8,667.59	19,341.57	21,348.62	6,660.54
生育保险费	11,376.08	649,726.78	646,622.44	14,480.42
4、住房公积金	47,850.79	17,490,035.80	17,537,886.59	
合计	87,134,435.29	281,437,893.14	292,977,317.07	75,595,011.36

(3) 设定提存计划列示

单位：元

项目	期初余额	本期增加	本期减少	期末余额
1、基本养老保险	516,437.07	1,335,674.67	1,348,031.00	504,080.74
2、失业保险费	27,192.91	42,451.61	43,086.66	26,557.86
合计	543,629.98	1,378,126.28	1,391,117.66	530,638.60

其他说明：

20、应交税费

单位：元

项目	期末余额	期初余额
增值税	11,448,905.15	20,608,601.92
企业所得税	15,287,842.93	1,980,717.73
个人所得税	1,128,313.23	839,441.77
城市维护建设税	794,644.70	1,442,404.23
教育费附加（含地方）	567,603.38	1,030,288.74
房产税	779,010.81	658,558.82
土地使用税	32,294.31	32,294.31
环保税		4,425.79
印花税	50,480.20	104,316.91
合计	30,089,094.71	26,701,050.22

其他说明：

21、其他应付款

单位：元

项目	期末余额	期初余额
----	------	------

其他应付款	140,440,812.72	5,622,854.38
合计	140,440,812.72	5,622,854.38

(1) 应付利息

单位：元

项目	期末余额	期初余额
----	------	------

重要的已逾期未支付的利息情况：

单位：元

借款单位	逾期金额	逾期原因
------	------	------

其他说明：

(2) 应付股利

单位：元

项目	期末余额	期初余额
----	------	------

其他说明，包括重要的超过 1 年未支付的应付股利，应披露未支付原因：

(3) 其他应付款**1) 按款项性质列示其他应付款**

单位：元

项目	期末余额	期初余额
押金	4,939,957.17	3,946,610.00
往来款及其他	1,197,023.55	1,676,244.38
限制性股票回购义务	134,303,832.00	
合计	140,440,812.72	5,622,854.38

2) 账龄超过 1 年的重要其他应付款

单位：元

项目	期末余额	未偿还或结转的原因
----	------	-----------

其他说明

22、其他流动负债

单位：元

项目	期末余额	期初余额
----	------	------

合同负债税金重分类	2,434,049.60	5,124,143.07
合计	2,434,049.60	5,124,143.07

短期应付债券的增减变动：

单位：元

债券名称	面值	发行日期	债券期限	发行金额	期初余额	本期发行	按面值计提利息	溢折价摊销	本期偿还	期末余额
------	----	------	------	------	------	------	---------	-------	------	------

其他说明：

23、预计负债

单位：元

项目	期末余额	期初余额	形成原因
预提售后服务费	9,723,672.74	8,781,977.22	售后服务费
合计	9,723,672.74	8,781,977.22	--

其他说明，包括重要预计负债的相关重要假设、估计说明：

24、递延收益

单位：元

项目	期初余额	本期增加	本期减少	期末余额	形成原因
政府补助	9,357,726.74	5,537,500.00	2,544,747.98	12,350,478.76	政府补助
合计	9,357,726.74	5,537,500.00	2,544,747.98	12,350,478.76	--

涉及政府补助的项目：

单位：元

负债项目	期初余额	本期新增补助金额	本期计入营业外收入金额	本期计入其他收益金额	本期冲减成本费用金额	其他变动	期末余额	与资产相关/与收益相关
2015 年度省工业和信息产业转型升级专项资金	116,226.74			86,943.24			29,283.50	与资产相关
2017 年度省级工业和信息产业转型升级专项资金	1,700,000.00			1,560,471.41			139,528.59	与资产相关
2017 年度省级工业和信息产业转型升级	300,000.00			300,000.00			0.00	与收益相关

升级专项资金								
2017 年省级战略性新兴产业发展专项-重大关键核心技术研发项目	4,900,000.00						4,900,000.00	与资产相关
国家重点研发计划 1	192,000.00	448,000.00					640,000.00	与资产相关
国家重点研发计划 2	295,500.00	689,500.00					985,000.00	与资产相关
国家重点研发计划 3	460,000.00			153,333.33			306,666.67	与资产相关
国家重点研发计划 3	444,000.00			444,000.00			0.00	与收益相关
南京市科技成果转化专项计划	950,000.00						950,000.00	与资产相关
2019 年工业互联网创新发展工程		3,600,000.00					3,600,000.00	与资产相关
2020 年市工业和信息化发展专项资金		800,000.00					800,000.00	与资产相关

其他说明：

25、股本

单位：元

	期初余额	本次变动增减（+、-）					期末余额
		发行新股	送股	公积金转股	其他	小计	
股份总数	106,720,000.00	2,324,400.00		65,426,640.00		67,751,040.00	174,471,040.00

其他说明：

（1）公司于2020年5月15日召开第二届董事会第十一次会议及第二届监事会第十次会议分别审议通过了《关于调整2019年限制性股票激励计划首次授予激励对象名单及授予数量的议案》、《关于向激励对象首次授予限制性股票的议案》。本次授予的限制性股票上市日期为2020年6月18日，授予数量为232.44万股；授予价格为58.43元/股，公司已经收到李斌等328位出资人实际缴纳新增出资额人民币135,814,692.00元，其中新增实收资本（股本）2,324,400.00元，计入资本公积（股本溢价）133,490,292.00元。本次增资业经苏亚金诚会计师事务所（特殊普通合伙）验证，并出具《验资报告》（苏亚验〔2020〕11号）。

(2) 公司于2020年4月27日召开第二届董事会第十次会议审议通过了《关于 2019 年度利润分配预案的议案》，同意以资本公积金向全体股东每10股转增6股，导致股本本期增加65,426,640.00元。

26、资本公积

单位：元

项目	期初余额	本期增加	本期减少	期末余额
资本溢价（股本溢价）	538,511,320.04	133,490,292.00	65,426,640.00	606,574,972.04
其他资本公积		63,237,889.98		63,237,889.98
合计	538,511,320.04	196,728,181.98	65,426,640.00	669,812,862.02

其他说明，包括本期增减变动情况、变动原因说明：

- (1) 资本溢价变动详见本财务报表附注五(一)26股本之说明。
- (2) 限制性股票按照激励成本分摊2020年度计入其他资本公积金额63,237,889.98元。

27、库存股

单位：元

项目	期初余额	本期增加	本期减少	期末余额
限制性股票		135,814,692.00	1,510,860.00	134,303,832.00
合计		135,814,692.00	1,510,860.00	134,303,832.00

其他说明，包括本期增减变动情况、变动原因说明：

- (1) 限制性股票增加详见本财务报表附注五(一)26股本之说明。
- (2) 本期减少系股权激励股份分配的可撤销现金股利。

28、盈余公积

单位：元

项目	期初余额	本期增加	本期减少	期末余额
法定盈余公积	40,855,802.03	5,399,006.65		46,254,808.68
合计	40,855,802.03	5,399,006.65		46,254,808.68

盈余公积说明，包括本期增减变动情况、变动原因说明：

盈余公积增加系按照母公司2020年度实现的净利润10%计提所致。

29、未分配利润

单位：元

项目	本期	上期
调整前上期末未分配利润	833,518,334.78	610,561,846.53
调整期初未分配利润合计数（调增+，调减-）	-6,149,524.23	
调整后期初未分配利润	827,368,810.55	610,561,846.53
加：本期归属于母公司所有者的净利润	247,775,991.60	295,098,482.55
减：提取法定盈余公积	5,399,006.65	2,773,994.30
应付普通股股利	70,878,860.00	69,368,000.00
期末未分配利润	998,866,935.50	833,518,334.78

调整期初未分配利润明细：

- 1)、由于《企业会计准则》及其相关新规定进行追溯调整，影响期初未分配利润-6,149,524.23 元。
- 2)、由于会计政策变更，影响期初未分配利润 0.00 元。
- 3)、由于重大会计差错更正，影响期初未分配利润 0.00 元。
- 4)、由于同一控制导致的合并范围变更，影响期初未分配利润 0.00 元。
- 5)、其他调整合计影响期初未分配利润 0.00 元。

30、营业收入和营业成本

单位：元

项目	本期发生额		上期发生额	
	收入	成本	收入	成本
主营业务	932,007,580.96	221,586,281.69	895,538,245.41	158,700,076.20
其他业务	22,092,817.67	5,234,360.67	8,973,230.89	1,765,977.60
合计	954,100,398.63	226,820,642.36	904,511,476.30	160,466,053.80

经审计扣除非经常损益前后净利润孰低是否为负值

是 否

收入相关信息：

与履约义务相关的信息：

公司根据与客户的合同约定，作为主要责任人按照合同要求的商品、标准、时间及时履行供货和实施交付义务。公司不同客户、产品或服务类型，对应合同约定的付款条件通常有所不同，主要包含预付款、到货款、验收款和质保款等。公司为销售的商品提供质量保证服务，质保期内提供免费质保服务，质保服务，包含保证型质保和服务型质保，其中质保期限在三年以上的划分为服务型质保，并识别为单项履约义务。

与分摊至剩余履约义务的交易价格相关的信息：

其他说明

31、税金及附加

单位：元

项目	本期发生额	上期发生额
----	-------	-------

城市维护建设税	3,284,162.04	2,930,868.64
教育费附加	2,345,770.45	2,093,432.30
房产税	2,924,285.64	1,615,457.66
土地使用税	129,177.24	129,177.23
印花税	354,718.53	423,687.80
环保税		8,685.25
合计	9,038,113.90	7,201,308.88

其他说明：

32、销售费用

单位：元

项目	本期发生额	上期发生额
工资薪酬	70,194,404.89	69,559,940.78
差旅费	26,481,723.38	30,830,849.08
业务招待费	11,946,384.46	11,755,632.37
市场服务费	24,777,936.44	25,428,318.23
售后服务费	3,429,658.85	5,080,056.75
广告宣传费	2,871,559.44	3,710,780.51
租赁费	3,027,452.84	2,148,931.06
折旧及摊销	3,281,289.36	3,091,601.72
外包服务费	10,915,066.82	10,808,616.65
股份支付	17,887,828.89	
其他	9,498,316.97	8,569,196.48
合计	184,311,622.34	170,983,923.63

其他说明：

33、管理费用

单位：元

项目	本期发生额	上期发生额
工资薪酬	34,037,425.54	32,967,493.57
折旧及摊销	6,953,143.17	5,645,230.40
咨询及中介费	3,913,653.69	2,455,554.06
办公费	7,136,405.90	5,952,593.04
租赁费	2,522,461.47	2,994,378.26

差旅费	870,742.28	1,291,606.08
业务招待费	1,227,939.70	1,101,884.11
股份支付	9,142,793.48	
其他	10,838,172.53	11,330,714.32
合计	76,642,737.76	63,739,453.84

其他说明：

34、研发费用

单位：元

项目	本期发生额	上期发生额
工资薪酬	169,368,243.26	174,588,392.51
研发材料	7,365,193.40	14,047,329.49
差旅费	5,935,279.19	11,161,006.53
折旧及摊销	12,428,104.64	9,025,455.33
技术合作费	2,100,149.55	5,332,141.20
租赁费	839,631.85	655,902.61
水电费	1,241,762.54	1,223,220.70
股份支付	36,207,267.61	
其他	1,344,221.28	723,703.15
合计	236,829,853.32	216,757,151.52

其他说明：

35、财务费用

单位：元

项目	本期发生额	上期发生额
利息收入	36,621,526.47	32,246,445.49
汇兑损益	18,816,815.98	-742,284.70
手续费	440,954.49	269,589.95
合计	-17,363,756.00	-32,719,140.24

其他说明：

36、其他收益

单位：元

产生其他收益的来源	本期发生额	上期发生额

与资产相关的政府补助	1,800,747.98	165,903.64
与收益相关的政府补助	49,449,790.20	35,623,465.07
其他	344,475.59	261,097.36

37、投资收益

单位：元

项目	本期发生额	上期发生额
权益法核算的长期股权投资收益	103,827.24	-90,137.71
债务重组利得	650,797.00	
银行理财产品利息收入		1,057,397.26
结构性存款到期利息收入	305,753.42	
合计	1,060,377.66	967,259.55

其他说明：

38、信用减值损失

单位：元

项目	本期发生额	上期发生额
其他应收款坏账损失	-1,208,243.48	-476,666.19
应收账款坏账损失	-27,558,825.38	-25,970,777.49
合计	-28,767,068.86	-26,447,443.68

其他说明：

39、资产减值损失

单位：元

项目	本期发生额	上期发生额
二、存货跌价损失及合同履约成本减值损失	-768,114.76	-12,220,379.48
三、长期股权投资减值损失		-6,919,887.41
合计	-768,114.76	-19,140,266.89

其他说明：

40、资产处置收益

单位：元

资产处置收益的来源	本期发生额	上期发生额
-----------	-------	-------

固定资产处置收益		45,244.90
----------	--	-----------

41、营业外收入

单位：元

项目	本期发生额	上期发生额	计入当期非经常性损益的金 额
政府补助	399,803.38	185,175.71	399,803.38
非流动资产毁损报废利得	437,160.85	310,496.98	437,160.85
其他	541,051.78	486,017.67	541,051.78
合计	1,378,016.01	981,690.36	1,378,016.01

计入当期损益的政府补助：

单位：元

补助项目	发放主体	发放原因	性质类型	补贴是否影 响当年盈亏	是否特殊补 贴	本期发生金 额	上期发生金 额	与资产相关/ 与收益相关
专利、著作 权、商标补助 及知识产权 奖励	中国（南京） 软件谷管理 委员会	奖励	因符合地方 政府招商引 资等地方性 扶持政策而 获得的补助	否	否	174,000.00	9,000.00	与收益相关
社保中心稳 岗补贴	深圳市社会 保障基金管 理局	奖励	因符合地方 政府招商引 资等地方性 扶持政策而 获得的补助	否	否	3,121.80	1,674.72	与收益相关
社保中心稳 岗补贴	南京市社会 保险管理中 心	奖励	因符合地方 政府招商引 资等地方性 扶持政策而 获得的补助	否	否	7,181.58		与收益相关
优秀版权作 品	中共江苏省 委宣传部	奖励	因符合地方 政府招商引 资等地方性 扶持政策而 获得的补助	否	否		5,000.00	与收益相关
杭州雏鹰计 划补助	杭州市滨江 区财政局	奖励	因符合地方 政府招商引 资等地方性 扶持政策而 获得的补助	否	否		50,000.00	与收益相关

杭州赛客专利资助	杭州市滨江区财政局	奖励	因符合地方政府招商引资等地方性扶持政策而获得的补助	否	否	5,000.00		与收益相关
知识产权条线 2019 年专利补助	南京市市场监督管理局	奖励	因符合地方政府招商引资等地方性扶持政策而获得的补助	否	否	7,500.00		与收益相关
社保中心稳岗补贴	杭州市人力资源和社会保障局	奖励	因符合地方政府招商引资等地方性扶持政策而获得的补助	否	否		1,893.15	与收益相关
知识产权专利导航企业奖补	南京市雨花台区财政局	奖励	因符合地方政府招商引资等地方性扶持政策而获得的补助	否	否	200,000.00		与收益相关
知识产权专项资金	杭州市滨江区财政局	奖励	因符合地方政府招商引资等地方性扶持政策而获得的补助	否	否	3,000.00		与收益相关
社保中心稳岗补贴	南京市社会保险管理中心	奖励	因符合地方政府招商引资等地方性扶持政策而获得的补助	否	否		3,557.95	与收益相关
2019 知识产权战略专项	中国（南京）软件谷管理委员会	奖励	因符合地方政府招商引资等地方性扶持政策而获得的补助	否	否		12,500.00	与收益相关
社保中心稳岗补贴	南京市社会保险管理中心	奖励	因符合地方政府招商引资等地方性扶持政策而获得的补助	否	否		524.62	与收益相关
社保中心稳岗补贴	南京市社会保险管理中	奖励	因符合地方政府招商引资	否	否		1,025.27	与收益相关

	心		资等地方性扶持政策而获得的补助					
杭州雏鹰计划补助	杭州市滨江区财政局	奖励	因符合地方政府招商引资等地方性扶持政策而获得的补助	否	否		100,000.00	与收益相关

其他说明：

42、营业外支出

单位：元

项目	本期发生额	上期发生额	计入当期非经常性损益的金额
对外捐赠	20,000.00	50,000.00	20,000.00
合同违约金		209,419.21	
非流动资产毁损报废损失	118,579.33	64,934.97	118,579.33
滞纳金	1,997.44		1,997.44
其他	0.18		0.18
合计	140,576.95	324,354.18	140,576.95

其他说明：

43、所得税费用

(1) 所得税费用表

单位：元

项目	本期发生额	上期发生额
当期所得税费用	22,089,822.38	-26,168,472.10
递延所得税费用	-7,686,982.16	41,285,310.55
合计	14,402,840.22	15,116,838.45

(2) 会计利润与所得税费用调整过程

单位：元

项目	本期发生额
利润总额	262,178,831.82
按法定/适用税率计算的所得税费用	65,544,707.95

子公司适用不同税率的影响	-32,771,344.56
调整以前期间所得税的影响	98,863.97
不可抵扣的成本、费用和损失的影响	531,781.71
本期未确认递延所得税资产的可抵扣暂时性差异或可抵扣亏损的影响	-12,803,772.06
限制性股票的影响	9,908,266.18
研发费用加计扣除的影响	-16,105,662.97
所得税费用	14,402,840.22

其他说明

44、现金流量表项目

(1) 收到的其他与经营活动有关的现金

单位：元

项目	本期发生额	上期发生额
受限制的保证金收回	36,063,473.03	24,744,098.94
政府补助及个税手续费返还	12,713,178.97	5,872,008.48
利息收入	36,621,526.47	32,246,445.49
往来款	514,126.34	7,555,967.24
租赁收入及其他	20,781,150.76	13,510,077.24
合计	106,693,455.57	83,928,597.39

收到的其他与经营活动有关的现金说明：

(2) 支付的其他与经营活动有关的现金

单位：元

项目	本期发生额	上期发生额
支付销售费用	91,348,425.82	96,709,887.65
受限制的保证金支出	9,475,473.53	35,860,773.50
支付管理费用	25,014,973.05	25,966,037.39
支付研发费用	11,365,863.70	19,095,974.19
支付往来款	3,615,807.42	
支付滞纳金及违约金	21,997.62	209,419.21
支付银行手续费及其他	440,954.49	319,589.95
合计	141,283,495.63	178,161,681.89

支付的其他与经营活动有关的现金说明：

45、现金流量表补充资料

(1) 现金流量表补充资料

单位：元

补充资料	本期金额	上期金额
1. 将净利润调节为经营活动现金流量：	--	--
净利润	247,775,991.60	295,098,482.55
加：资产减值准备	29,535,183.62	45,587,710.57
固定资产折旧、油气资产折耗、生产性生物资产折旧	24,908,087.71	17,664,876.81
使用权资产折旧		
无形资产摊销	2,063,785.73	2,016,943.57
长期待摊费用摊销	215,404.30	
处置固定资产、无形资产和其他长期资产的损失（收益以“-”号填列）		-290,806.91
固定资产报废损失（收益以“-”号填列）	-318,581.52	
公允价值变动损失（收益以“-”号填列）		
财务费用（收益以“-”号填列）	18,816,815.98	-742,284.70
投资损失（收益以“-”号填列）	-1,060,377.66	-967,259.55
递延所得税资产减少（增加以“-”号填列）	-7,528,348.58	41,285,310.56
递延所得税负债增加（减少以“-”号填列）		
存货的减少（增加以“-”号填列）	6,542,721.06	-28,545,949.11
经营性应收项目的减少（增加以“-”号填列）	28,886,913.57	126,713,044.36
经营性应付项目的增加（减少以“-”号填列）	-188,541,347.53	-233,753,046.86
其他	63,237,889.98	
经营活动产生的现金流量净额	224,534,138.26	264,067,021.29
2. 不涉及现金收支的重大投资和筹资活动：	--	--
债务转为资本		
一年内到期的可转换公司债券		

融资租入固定资产		
3. 现金及现金等价物净变动情况：	--	--
现金的期末余额	1,097,957,437.70	1,228,017,568.98
减：现金的期初余额	1,228,017,568.98	1,051,956,421.55
加：现金等价物的期末余额		
减：现金等价物的期初余额		
现金及现金等价物净增加额	-130,060,131.28	176,061,147.43

(2) 现金和现金等价物的构成

单位：元

项目	期末余额	期初余额
一、现金	1,097,957,437.70	1,228,017,568.98
可随时用于支付的银行存款	1,097,957,437.70	1,228,017,568.98
三、期末现金及现金等价物余额	1,097,957,437.70	1,228,017,568.98
其中：母公司或集团内子公司使用受限制的现金和现金等价物		

其他说明：

46、所有权或使用权受到限制的资产

单位：元

项目	期末账面价值	受限原因
货币资金	3,163,452.00	票据保证金及履约保证金
合计	3,163,452.00	--

其他说明：

47、外币货币性项目

(1) 外币货币性项目

单位：元

项目	期末外币余额	折算汇率	期末折算人民币余额
货币资金	--	--	263,176,656.37
其中：美元	40,322,847.02	6.5249	263,102,544.53
欧元			
港币	88,056.46	0.8416	74,111.84

应收账款	--	--	49,229,779.94
其中：美元	7,544,909.49	6.5249	49,229,779.94
欧元			
港币			
长期借款	--	--	
其中：美元			
欧元			
港币			
合同负债			31,853,839.95
其中：美元	4,881,889.37	6.5249	31,853,839.95

其他说明：

48、政府补助

(1) 政府补助基本情况

单位：元

种类	金额	列报项目	计入当期损益的金额
2015 年度省工业和信息产业转型升级专项资金	86,943.24	其他收益	86,943.24
2017 年度省级工业和信息产业转型升级专项资金	1,860,471.41	其他收益	1,860,471.41
国家重点研发计划 3	597,333.33	其他收益	597,333.33
增值税即征即退	42,274,390.20	其他收益	42,274,390.20
2019 省级现代服务业发展专项	1,000,000.00	其他收益	1,000,000.00
2019 区级科技项目资金	100,000.00	其他收益	100,000.00
2019 南京市创新型企业培育资金项目和计划专项	600,000.00	其他收益	600,000.00
2019 技术转移输出方奖励资金	150,000.00	其他收益	150,000.00
2020 年度雨花台区软件产业发展专项资金	380,000.00	其他收益	380,000.00
杭州国家高企项目补助	600,000.00	其他收益	600,000.00
2019 年度规上科技服务业企业奖励资金	100,000.00	其他收益	100,000.00

2019 年度财政扶持资金	2,701,400.00	其他收益	2,701,400.00
2020 省级现代服务业发展专项	480,000.00	其他收益	480,000.00
2020 年度产学研、服务机构、研发投入奖励专项资金	200,000.00	其他收益	200,000.00
专利、著作权、商标补助及知识产权奖励	174,000.00	营业外收入	174,000.00
知识产权专利导航企业奖补	200,000.00	营业外收入	200,000.00
其他	145,803.38	其他收益、营业外收入	145,803.38

八、在其他主体中的权益

1、在子公司中的权益

(1) 企业集团的构成

子公司名称	主要经营地	注册地	业务性质	持股比例		取得方式
				直接	间接	
赛克科技公司	南京	南京	软件与信息服务	100.00%		设立
赛克软件公司	南京	南京	软件与信息服务	100.00%		设立
杭州赛客网络公司	杭州	杭州	软件与信息服务	100.00%		设立
赛克香港公司	香港	香港	软件与信息服务	100.00%		设立
锦添商业公司	南京	南京	租赁和商务服务	100.00%		设立
飞通网络公司	南京	南京	软件与信息服务	100.00%		设立

在子公司的持股比例不同于表决权比例的说明：

不适用

持有半数或以下表决权但仍控制被投资单位、以及持有半数以上表决权但不控制被投资单位的依据：

不适用

对于纳入合并范围的重要的结构化主体，控制的依据：

不适用

确定公司是代理人还是委托人的依据：

不适用

其他说明：

无

2、在合营安排或联营企业中的权益

(1) 不重要的合营企业和联营企业的汇总财务信息

单位：元

	期末余额/本期发生额	期初余额/上期发生额
合营企业：	--	--
下列各项按持股比例计算的合计数	--	--
联营企业：	--	--
投资账面价值合计	3,814,614.12	3,710,786.88
下列各项按持股比例计算的合计数	--	--
--净利润	103,827.24	-90,137.71
--综合收益总额	103,827.24	-90,137.71

其他说明

九、与金融工具相关的风险

本公司从事风险管理的目标是在风险和收益之间取得平衡，将风险对本公司经营业绩的负面影响降至最低水平，使股东和其他权益投资者的利益最大化。基于该风险管理目标，本公司风险管理的基本策略是确认和分析本公司面临的各种风险，建立适当的风险承受底线和进行风险管理，并及时可靠地对各种风险进行监督，将风险控制在限定的范围内。

本公司在日常活动中面临各种与金融工具相关的风险，主要包括信用风险、流动性风险及市场风险。管理层已审议并批准管理这些风险的政策，概括如下。

(一) 信用风险

信用风险，是指金融工具的一方不能履行义务，造成另一方发生财务损失的风险。

1. 信用风险管理实务

(1) 信用风险的评价方法

公司在每个资产负债表日评估相关金融工具的信用风险自初始确认后是否已显著增加。在确定信用风险自初始确认后是否显著增加时，公司考虑在无须付出不必要的额外成本或努力即可获得合理且有依据的信息，包括基于历史数据的定性和定量分析、外部信用风险评级以及前瞻性信息。公司以单项金融工具或者具有相似信用风险特征的金融工具组合为基础，通过比较金融工具在资产负债表日发生违约的风险与在初始确认日发生违约的风险，以确定金融工具预计存续期内发生违约风险的变化情况。

当触发以下一个或多个定量、定性标准时，公司认为金融工具的信用风险已发生显著增加：

- 1) 定量标准主要为资产负债表日剩余存续期违约概率较初始确认时上升超过一定比例；
- 2) 定性标准主要为债务人经营或财务情况出现重大不利变化、现存的或预期的技术、市场、经济或法律环境变化并将对债务人对公司的还款能力产生重大不利影响等。

(2) 违约和已发生信用减值资产的定义

当金融工具符合以下一项或多项条件时，公司将该金融资产界定为已发生违约，其标准与已发生信用减值的定义一致：

- 1) 债务人发生重大财务困难；
- 2) 债务人违反合同中对债务人的约束条款；
- 3) 债务人很可能破产或进行其他财务重组；
- 4) 债权人出于与债务人财务困难有关的经济或合同考虑，给予债务人在任何其他情况下都不会做出的让步。

2. 预期信用损失的计量

预期信用损失计量的关键参数包括违约概率、违约损失率和违约风险敞口。公司考虑历史统计数据(如交易对手评级、担保方式及抵质押物类别、还款方式等)的定量分析及前瞻性信息,建立违约概率、违约损失率及违约风险敞口模型。

3. 信用风险敞口及信用风险集中度

本公司的信用风险主要来自货币资金和应收款项。为控制上述相关风险,本公司分别采取了以下措施。

(1) 货币资金

本公司将银行存款和其他货币资金存放于信用评级较高的金融机构,故其信用风险较低。

(2) 应收款项

本公司持续对采用信用方式交易的客户进行信用评估。根据信用评估结果,本公司选择与经认可的且信用良好的客户进行交易,并对其应收款项余额进行监控,以确保本公司不会面临重大坏账风险。

由于本公司仅与经认可的且信用良好的第三方进行交易,所以无需担保物。信用风险集中按照客户进行管理。截至2020年12月31日,本公司存在一定的信用集中风险,本公司应收账款的42.31%(2019年12月31日:33.10%)源于余额前五名客户。本公司对应收账款余额未持有任何担保物或其他信用增级。

本公司所承受的最大信用风险敞口为资产负债表中每项金融资产的账面价值。

(二) 流动性风险

流动性风险,是指本公司在履行以交付现金或其他金融资产的方式结算的义务时发生资金短缺的风险。流动性风险可能源于无法尽快以公允价值售出金融资产;或者源于对方无法偿还其合同债务;或者源于提前到期的债务;或者源于无法产生预期的现金流量。

为控制该项风险,本公司综合运用票据结算、销售合同约定预收款结算等手段,满足本公司经营需要,降低现金流量波动的影响。

金融负债按剩余到期日分类

项 目	期末数				
	账面价值	未折现合同金额	1年以内	1-3年	3年以上
应付票据	1,147,104.00	1,147,104.00	1,147,104.00		
应付账款	75,151,900.07	75,151,900.07	75,151,900.07		
其他应付款	140,440,812.72	140,440,812.72	140,440,812.72		
小计	216,739,816.79	216,739,816.79	216,739,816.79		

(续上表)

项 目	上年年末数				
	账面价值	未折现合同金额	1年以内	1-3年	3年以上
应付票据	2,754,903.00	2,754,903.00	2,754,903.00		
应付账款	70,085,555.70	70,085,555.70	70,085,555.70		
其他应付款	5,622,854.38	5,622,854.38	5,622,854.38		
小 计	78,463,313.08	78,463,313.08	78,463,313.08		

(三) 市场风险

市场风险,是指金融工具的公允价值或未来现金流量因市场价格变动而发生波动的风险。市场风险主要包括利率风险和外汇风险。

1. 利率风险

利率风险,是指金融工具的公允价值或未来现金流量因市场利率变动而发生波动的风险。固定利率的带息金融工具使本公司面临公允价值利率风险,浮动利率的带息金融工具使本公司面临现金流量利率风险。本公司根据市场环境来决定固定利率与浮动利率金融工具的比例,并通过定期审阅与监控维持适当的金融工具组合。

2. 外汇风险

外汇风险,是指金融工具的公允价值或未来现金流量因外汇汇率变动而发生波动的风险。本公司于中国内地经营,且主要活动以人民币计价。因此,本公司所承担的外汇变动市场风险不重大。

本公司期末外币货币性资产和负债情况详见本财务报表附注五(四)2之说明。

十、关联方及关联交易

1、本企业的母公司情况

母公司名称	注册地	业务性质	注册资本	母公司对本企业的持股比例	母公司对本企业的表决权比例
深圳市创新投资集团有限公司	深圳	投资	1,000,000.00 万元	34.50%	34.50%

本企业的母公司情况的说明

深圳市创新投资集团有限公司（以下简称深创投）直接持有本公司26.0943%的股权，通过广东红土创业投资有限公司、南京红土创业投资有限公司、昆山红土高新创业投资有限公司、郑州百瑞创新资本创业投资有限公司间接控制公司股份1,466.50万元，占公司总股本的8.4054%，直接和间接控制公司6,019.20万股股份，占公司总股本的34.4997%。

本企业最终控制方是深圳市人民政府国有资产监督管理委员会。

其他说明：

2、本企业的子公司情况

本企业子公司的情况详见附注六之说明。

3、其他关联方情况

其他关联方名称	其他关联方与本企业关系
苏州迈科	本公司之联营企业
凌东胜	本公司之董事、总经理
李斌	本公司之董事会秘书、副总经理
王明意	本公司之董事、副总经理
薛尔白	本公司之财务总监
马彦钊	本公司之监事会主席
许光宇	本公司之监事
金波	本公司之监事
杨庆威	本公司之监事
童艺川	本公司之监事
李守宇	本公司之董事长
伊恩江	本公司之董事
范峤峤	本公司之董事

陈外华	本公司之董事
周立柱	本公司之独立董事
彭晓光	本公司之独立董事
刘勇	本公司之独立董事

其他说明

4、关联交易情况

(1) 关键管理人员报酬

单位：元

项目	本期发生额	上期发生额
关键管理人员报酬	7,533,375.13	7,421,458.87

5、关联方应收应付款项

(1) 应收项目

单位：元

项目名称	关联方	期末余额		期初余额	
		账面余额	坏账准备	账面余额	坏账准备
应收账款	深圳市创新投资集团有限公司	600,991.00	30,049.55		

十一、股份支付

1、股份支付总体情况

√ 适用 □ 不适用

单位：元

公司本期授予的各项权益工具总额	2,324,400.00
公司本期行权的各项权益工具总额	0.00
公司本期失效的各项权益工具总额	0.00
公司期末发行在外的股票期权行权价格的范围和合同剩余期限	58.43 元/股、42 个月

其他说明

公司于2020年5月15日召开第二届董事会第十一次会议及第二届监事会第十次会议分别审议通过了《关于调整2019年限制性股票激励计划首次授予激励对象名单及授予数量的议案》、《关于向激励对象首次授予限制性股票的议案》。本次授予的限制性股票上市日期为2020年6月18日，授予数量为232.44万股；授予价格为58.43元/股。

2、以权益结算的股份支付情况

√ 适用 □ 不适用

单位：元

授予日权益工具公允价值的确定方法	管理层根据标的股票授予日收盘价格进行确定
可行权权益工具数量的确定依据	管理层预计未来可行权人员及行权数量
本期估计与上期估计有重大差异的原因	无
以权益结算的股份支付计入资本公积的累计金额	63,237,889.98
本期以权益结算的股份支付确认的费用总额	63,237,889.98

其他说明

十二、承诺及或有事项

1、重要承诺事项

资产负债表日存在的重要承诺

根据本公司与南京中兴力维软件有限公司签订的购买办公楼协议，合同约定标的物业转让总价款为人民币80,000,000.00元，截至资产负债表日，已预付人民币16,000,000.00元；剩余款项将根据标的物业的过户手续进度进行支付。

2、或有事项

(1) 资产负债表日存在的重要或有事项

截至资产负债表日，本公司不存在需要披露的重要或有事项。

十三、资产负债表日后事项

1、利润分配情况

单位：元

十四、其他重要事项

1、债务重组

本公司作为债权人的债务重组

债务重组方式	债权账面价值	债务重组相关损益	债务重组导致的对联营企业或合营企业的权益性投资增加额	权益性投资占联营企业或合营企业股份总额的比例
债务豁免	2,250,797.00	650,797.00		

2、分部信息

(1) 公司无报告分部的，或者不能披露各报告分部的资产总额和负债总额的，应说明原因

本公司不存在多种经营，故无报告分部。

十五、母公司财务报表主要项目注释

1、应收账款

(1) 应收账款分类披露

单位：元

类别	期末余额					期初余额				
	账面余额		坏账准备		账面价值	账面余额		坏账准备		账面价值
	金额	比例	金额	计提比例		金额	比例	金额	计提比例	
其中：										
按组合计提坏账准备的应收账款	600,991.00	100.00%	30,049.55	5.00%	570,941.45					
其中：										
合计	600,991.00	100.00%	30,049.55	5.00%	570,941.45					

按单项计提坏账准备：

单位：元

名称	期末余额			
	账面余额	坏账准备	计提比例	计提理由

按组合计提坏账准备：30,049.55

单位：元

名称	期末余额		
	账面余额	坏账准备	计提比例
按组合计提坏账准备	600,991.00	30,049.55	5.00%
合计	600,991.00	30,049.55	--

确定该组合依据的说明：

按组合计提坏账准备：

单位：元

名称	期末余额		
	账面余额	坏账准备	计提比例

确定该组合依据的说明：

如是按照预期信用损失一般模型计提应收账款坏账准备，请参照其他应收款的披露方式披露坏账准备的相关信息：

适用 不适用

按账龄披露

单位：元

账龄	账面余额
1 年以内（含 1 年）	600,991.00
合计	600,991.00

（2）本期计提、收回或转回的坏账准备情况

本期计提坏账准备情况：

单位：元

类别	期初余额	本期变动金额				期末余额
		计提	收回或转回	核销	其他	
按组合计提坏账准备		30,049.55				30,049.55
合计		30,049.55				30,049.55

其中本期坏账准备收回或转回金额重要的：

单位：元

单位名称	收回或转回金额	收回方式

（3）按欠款方归集的期末余额前五名的应收账款情况

单位：元

单位名称	应收账款期末余额	占应收账款期末余额合计数的比例	坏账准备期末余额
第一名	600,991.00	100.00%	30,049.55
合计	600,991.00	100.00%	

2、其他应收款

单位：元

项目	期末余额	期初余额
其他应收款	431,737.31	493,795.08
合计	431,737.31	493,795.08

(1) 其他应收款**1) 其他应收款按款项性质分类情况**

单位：元

款项性质	期末账面余额	期初账面余额
备用金组合	153,235.64	253,507.42
押金保证金组合	179,546.43	179,546.43
其他款项组合	184,202.59	118,048.87
合计	516,984.66	551,102.72

2) 坏账准备计提情况

单位：元

坏账准备	第一阶段	第二阶段	第三阶段	合计
	未来 12 个月预期信用损失	整个存续期预期信用损失 (未发生信用减值)	整个存续期预期信用损失 (已发生信用减值)	
2020 年 1 月 1 日余额	25,989.21		31,318.43	57,307.64
2020 年 1 月 1 日余额在 本期	—	—	—	—
--转入第二阶段	-7,411.40	7,411.40		
本期计提	-1,705.89	29,645.60		27,939.71
2020 年 12 月 31 日余额	16,871.92	37,057.00	31,318.43	85,247.35

损失准备本期变动金额重大的账面余额变动情况

□ 适用 √ 不适用

按账龄披露

单位：元

账龄	账面余额
1 年以内（含 1 年）	337,438.23
1 至 2 年	148,228.00
3 年以上	31,318.43
5 年以上	31,318.43
合计	516,984.66

3) 本期计提、收回或转回的坏账准备情况

本期计提坏账准备情况：

单位：元

类别	期初余额	本期变动金额				期末余额
		计提	收回或转回	核销	其他	
按组合计提坏账准备	57,307.64	27,939.71				85,247.35
合计	57,307.64	27,939.71				85,247.35

其中本期坏账准备转回或收回金额重要的：

单位：元

单位名称	转回或收回金额	收回方式

4) 按欠款方归集的期末余额前五名的其他应收款情况

单位：元

单位名称	款项的性质	期末余额	账龄	占其他应收款期末余额合计数的比例	坏账准备期末余额
第一名	保证金及押金、其他	210,020.94	1 年以内、1-2 年	40.62%	40,146.65
第二名	其他	77,150.00	1 年以内	14.92%	3,857.50
第三名	备用金	50,000.00	1 年以内	9.67%	2,500.00
第四名	备用金	48,235.64	1 年以内	9.33%	2,411.78
第五名	备用金	40,000.00	1 年以内	7.74%	2,000.00
合计	--	425,406.58	--	82.29%	50,915.93

3、长期股权投资

单位：元

项目	期末余额			期初余额		
	账面余额	减值准备	账面价值	账面余额	减值准备	账面价值
对子公司投资	632,809,435.65		632,809,435.65	573,797,372.46		573,797,372.46
对联营、合营企业投资	10,734,501.53	6,919,887.41	3,814,614.12	10,630,674.29	6,919,887.41	3,710,786.88
合计	643,543,937.18	6,919,887.41	636,624,049.77	584,428,046.75	6,919,887.41	577,508,159.34

(1) 对子公司投资

单位：元

被投资单位	期初余额(账面价值)	本期增减变动				期末余额(账面价值)	减值准备期末余额
		追加投资	减少投资	计提减值准备	其他		
赛克科技公司	502,715,792.4	59,012,063.19				561,727,855.65	

	6						
赛克软件公司	60,000,000.00					60,000,000.00	
杭州赛客网络公司	10,000,000.00					10,000,000.00	
赛克香港公司	81,580.00					81,580.00	
锦添商业公司	1,000,000.00					1,000,000.00	
合计	573,797,372.46	59,012,063.19				632,809,435.65	

(2) 对联营、合营企业投资

单位：元

投资单位	期初余额 (账面价值)	本期增减变动								期末余额 (账面价值)	减值准备 期末余额
		追加投资	减少投资	权益法下 确认的投 资损益	其他综合 收益调整	其他权益 变动	宣告发放 现金股利 或利润	计提减值 准备	其他		
一、合营企业											
二、联营企业											
苏州迈科 网络安全 技术股份 有限公司	3,710,786.88			103,827.24						3,814,614.12	6,919,887.41
小计	3,710,786.88			103,827.24						3,814,614.12	6,919,887.41
合计	3,710,786.88			103,827.24						3,814,614.12	6,919,887.41

4、投资收益

单位：元

项目	本期发生额	上期发生额
成本法核算的长期股权投资收益	55,000,000.00	50,000,000.00
权益法核算的长期股权投资收益	103,827.24	-90,137.71
理财产品利息		1,057,397.26
合计	55,103,827.24	50,967,259.55

十六、补充资料

1、当期非经常性损益明细表

√ 适用 □ 不适用

单位：元

项目	金额	说明
非流动资产处置损益	318,581.52	
计入当期损益的政府补助（与企业业务密切相关，按照国家统一标准定额或定量享受的政府补助除外）	9,375,951.36	
债务重组损益	650,797.00	
除上述各项之外的其他营业外收入和支出	519,054.16	
减：所得税影响额	1,207,370.69	
合计	9,657,013.35	--

对公司根据《公开发行证券的公司信息披露解释性公告第 1 号——非经常性损益》定义界定的非经常性损益项目，以及把《公开发行证券的公司信息披露解释性公告第 1 号——非经常性损益》中列举的非经常性损益项目界定为经常性损益的项目，应说明原因。

□ 适用 √ 不适用

2、净资产收益率及每股收益

报告期利润	加权平均净资产收益率	每股收益	
		基本每股收益（元/股）	稀释每股收益（元/股）
归属于公司普通股股东的净利润	15.17%	1.43	1.43
扣除非经常性损益后归属于公司普通股股东的净利润	14.58%	1.37	1.37

第十三节 备查文件目录

- （一）载有公司负责人、主管会计工作负责人、会计机构负责人签名并盖章的财务报表。
- （二）载有会计师事务所盖章、注册会计师签名并盖章的审计报告原件。
- （三）报告期内在中国证监会指定网站上公开披露过的所有公司文件的正本及公告的原稿。
- （四）在其他证券市场公布的年度报告。

以上文件备查地点：公司证券投资部。