



万向新元科技股份有限公司

2020 年年度报告

2021 年 04 月

第一节 重要提示、目录和释义

公司董事会、监事会及董事、监事、高级管理人员保证年度报告内容的真实、准确、完整，不存在虚假记载、误导性陈述或者重大遗漏，并承担个别和连带的法律责任。

公司负责人朱业胜、主管会计工作负责人张瑞英及会计机构负责人(会计主管人员)孙洪涛声明：保证本年度报告中财务报告的真实、准确、完整。

所有董事均已出席了审议本报告的董事会会议。

一、本报告期内，公司归属于上市公司股东的净利润出现亏损，主要原因为计提商誉减值：公司自收购清投智能以来，积极进行资源共享和业务整合，通过管理团队的努力，从产品研发、生产加工到销售渠道都已按并购规划进行转型升级，但由于 2020 年国内外疫情、宏观市场经济及市场竞争持续加剧等因素影响，导致清投智能业绩遭受冲击。考虑到新冠疫情防控常态化等对投资项目可能造成的影响，以及清投智能持续面临的市场竞争加剧、成本费用升高等经营风险，根据中国证监会《会计监管风险提示第 8 号—商誉减值》及《企业会计准则第 8 号—资产减值》的相关规定，综合客观因素和未来业务发展判断，公司基于谨慎性原则对以上子公司所在资产组的商誉计提减值准备。

二、公司主营业务与核心竞争力均未发生重大不利变化。

三、公司立足于智能装备制造行业，一直专注于智能装备的研发、制造、销售并提供相应的成套解决方案。公司业务符合国家产业政策支持方向，为了振兴中国制造业，国务院于 2015 年出台《中国制造 2025》作为制造强国战略的

行动纲领，并明确以“智能制造”为主攻方向。2016年工信部出台《智能制造发展规划（2016-2020年）》，明确了智能制造的发展目标，并提出重点任务之一是加快智能制造装备发展。据此，行业主管部门针对智能装备各细分行业陆续出台了相应的产业政策。国家相关产业政策的支持对智能制造装备行业的发展起到了强大的引领作用。同时，随着智能制造装备和先进工艺在重点行业不断普及，离散型行业制造装备的数字化、网络化、智能化步伐加快，流程型行业过程控制和制造执行系统全面普及，关键工艺流程数控化率大大提高。当前人工智能、5G、工业互联网等新兴技术的飞速发展对智能制造注入了新动力，因此，技术进步成为推动智能制造装备行业快速发展主要推动力量，公司所处智能装备制造未来发展前景广阔。

综上所述，公司所处智能装备制造行业市场前景良好且属于国家产业政策鼓励发展领域，随着疫情最终得到控制、下游行业的逐步复苏，公司经营将逐步恢复正常，营业收入及净利润也将进一步回升。

四、企业持续经营能力不存在重大风险。

五、企业改善盈利能力的各项措施

1、完备研发组织力量，完善研发激励机制，不断开发新产品；

2、在继续做好主营业务的同时以自主研发、外延式发展等方式，持续拓宽产品线和开拓新的业务领域。

3、加快废旧轮胎循环利用智慧工厂项目的建设，进一步深入轮胎橡胶行业的资源化循环利用，将国内外环保产业技术和市场资源进行整合，增加公司盈利来源，优化公司收入结构，进一步提升公司持续经营能力。

4、不断加强企业文化建设，提升企业团队协作能力，增强企业管理能力，减少浪费、提高效率、提升效益。

1、行业快速变化和市场竞争风险

目前我国的制造业基础雄厚，已经形成相对完整的生产制造体系。公司所处的智能装备制造行业整体上是一个充分竞争的市场，行业的市场化程度较高，大多数产品技术比较成熟。虽然行业内凭借着掌握核心技术和客户资源的少数综合实力较强的企业已经形成自身的护城河，但国内智能装备制造行业仍然面临着日益激烈的市场竞争。一方面，国际高端装备制造企业进入国内市场，会对国内的市场和产品形成一定的冲击；另一方面，国内同行业公司也在积极加大对关键技术的研发投入力度，并可能陆续推出更有竞争力的产品，部分新进入者甚至采取低价竞争策略抢占市场。

公司能否准确把握行业发展趋势、不断提升竞争能力、营造新的业绩增长点为工作重点，如把握不当，则有可能处于市场不利地位。针对市场风险及行业发展趋势风险：公司将持续不断地推进产品研发和技术创新，紧跟市场需求进行深度挖掘和创新，优化营销网络，在继续做好主营业务的同时以自主研发、外延式发展等方式，持续拓宽产品线和开拓新的业务领域。

2、宏观经济波动带来的风险

公司主营业务属于智能装备制造产业，随着供给侧结构性改革的深入推进，我国的经济发展已由高速增长阶段逐步转入高质量发展阶段。目前智能装备制造行业发展较快，但是各细分行业下游市场需求变化与宏观经济周期性波动具有一定的相关性。当前，全球贸易保护主义、单边主义势力抬头，国内经济环

境复杂多变，经济总体保持平稳运行，但在内外因素的叠加下，我国经济下行压力有所加大，外部输入性风险有所上升。未来如果宏观经济形势继续下行，智能装备制造产业的发展将受到一定程度的影响，从而可能对公司未来的经营业绩产生不利影响。

3、商誉减值的风险

公司因收购清投智能、邦威思创，确认了较大金额的商誉。公司根据企业会计准则的规定每年末对商誉进行减值测试，进行合理减值。未来如果上述控股公司经营状况恶化或者经营业绩达不到预期，公司将面临商誉减值的风险，对公司的经营业绩造成不利影响。

4、募集资金投资项目不能达到预期效益的风险

本次募集资金用于投资建设废旧轮胎循环利用智慧工厂项目。公司已就上述募集资金投向进行了充分的前期调研与严格的可行性论证，上述募投项目的实施有利于公司业务发展并符合公司的发展战略。但是，基于目前的市场环境、产业政策、技术革新等不确定或不可控因素的影响，未来销售价格等可能与公司预测存在差异，作为主要原料的废轮胎价格可能出现波动，主要产品的市场价格亦存在下降的可能性，本次募集资金投资项目存在不能完全实现预期目标或效益的风险。

5、固定资产折旧、无形资产摊销增加导致经营业绩下滑的风险

本次募集资金用于投资建设废旧轮胎循环利用智慧工厂项目。募投项目建成运营后，公司的固定资产、无形资产规模将大幅增加，固定资产折旧、无形资产摊销等固定成本将给公司利润的增长带来一定的影响。由于行业技术进步

较快，上述募投项目实施形成的技术存在丧失市场竞争力的风险。若未来募集资金项目无法实现预期收益且公司无法保持盈利水平的增长，公司则存在因固定资产折旧和无形资产摊销大幅增加而导致经营业绩下滑的风险。

6、新冠病毒疫情的影响

2020 年 1 月以来我国出现新型冠状病毒疫情，各地政府相继出台并严格执行了关于延迟复工、限制物流、人流等疫情防控措施。公司根据疫情变化积极应对，在保证员工身体健康的同时促进公司正常的生产经营，将疫情对公司的影响降到最低。尽管我国新冠肺炎疫情局势持续向好，但是全球新冠肺炎疫情及防控情况尚存较大不确定性，若短期内疫情无法得到控制，可能会对公司业绩造成不利影响。

公司经本次董事会审议通过的利润分配预案为：以 266621121 为基数，向全体股东每 10 股派发现金红利 0 元（含税），送红股 0 股（含税），以资本公积金向全体股东每 10 股转增 0 股。

目录

第一节 重要提示、目录和释义.....	10
第二节 公司简介和主要财务指标.....	14
第三节 公司业务概要.....	28
第四节 经营情况讨论与分析.....	45
第五节 重要事项.....	80
第六节 股份变动及股东情况.....	88
第七节 优先股相关情况.....	88
第八节 可转换公司债券相关情况.....	88
第九节 董事、监事、高级管理人员和员工情况.....	89
第十节 公司治理.....	90
第十一节 公司债券相关情况.....	97
第十二节 财务报告.....	103
第十三节 备查文件目录.....	104

释义

释义项	指	释义内容
公司、本公司、新元科技	指	万向新元科技股份有限公司；原名江西万向新元科技股份有限公司，北京万向新元科技股份有限公司
北京万向新元	指	北京万向新元科技有限公司；原名北京万向新元环保工程技术有限公司，北京万向新元工程技术有限公司
四方同兴	指	北京四方同兴机电技术开发有限公司
芜湖万向新元	指	芜湖万向新元智能科技有限公司；原名芜湖万向新元环保科技有限公司
天津万向新元	指	天津万向新元科技有限公司，原名天津京万科技有限公司
宁夏万向新元	指	万向新元（宁夏）智能环保科技有限公司
数字科技研究院	指	北京万向新元数字科技研究院有限公司
江西万向新元	指	江西万向新元科技有限公司
清投智能	指	清投智能（北京）科技有限公司
天中方	指	北京天中方环保科技有限公司，原名北京天中方科技开发有限公司
上海学赫	指	上海学赫信息科技有限公司，原名上海橡领高分子材料有限公司
万向新元绿柱石	指	万向新元绿柱石（天津）科技有限公司
中基凌云	指	中基凌云科技有限公司
上海亘逐	指	上海亘逐新能源汽车科技发展有限公司
斯科塞斯	指	安徽斯科塞斯工程技术有限公司
世纪万向	指	宁波世纪万向企业管理合伙企业（有限合伙），原名北京世纪万向投资咨询合伙企业（有限合伙），北京世纪万向投资咨询有限公司
江西国联	指	江西国联大成实业有限公司
北京邦威思创	指	北京邦威思创科技有限公司
清投视讯	指	江苏清投视讯科技有限公司，原名清投视讯（北京）科技江苏有限公司
泰科力合	指	北京泰科力合科技有限公司
张家口清投智能	指	清投智能张家口科技有限公司
中能智矿	指	中能智矿（北京）科技有限公司
中能电安	指	中能电安（北京）科技有限公司，原名中能智矿（北京）装备技术有限公司
万亚电子	指	北京万亚电子科技有限公司

成都邦威思创	指	成都邦威思创科技有限公司
广州邦威思创	指	广州邦威思创科技有限公司
博识机器人	指	博识机器人科技（徐州）有限公司
安徽克林泰迩	指	安徽省克林泰迩再生资源科技有限公司
湖北克林泰迩	指	湖北克林泰迩环保科技有限公司
宁波赋新清辉	指	宁波梅山保税港区赋新清辉投资合伙企业（有限合伙）
智山机器人	指	北京智山机器人科技有限责任公司
农银国际	指	农银国际投资（苏州）有限公司
鹏华资产	指	鹏华资产—浦发银行—鹏华资产乐善 2 号资产管理计划
创致天下	指	北京创致天下投资管理中心（有限合伙）
泰州厚启	指	泰州厚启成长投资中心（有限合伙）
农银国联	指	农银国联无锡投资管理有限公司
方富资本	指	北京方富资本管理股份有限公司
方富二期	指	方富成长二期投资基金
兴业证券	指	兴业证券股份有限公司
红塔证券	指	红塔证券股份有限公司
财通证券	指	财通证券股份有限公司
交易对方/王展等 13 名交易对方/转让方	指	王展、创致天下、泰州厚启成长投资中心（有限合伙）、北京方富资本管理股份有限公司（代表方富二期成长投资基金）、吕义柱、马昆龙、杨晓磊、胡运兴、汪宏、郑德禄、章倩、邱伟、陈劲松共计 13 名清投智能（北京）科技股份有限公司股东
本报告期	指	2020 年 1 月 1 日至 2020 年 12 月 31 日
上年同期	指	2019 年 1 月 1 日至 2019 年 12 月 31 日
元、万元	指	人民币元、人民币万元
董事会	指	万向新元科技股份有限公司董事会
监事会	指	万向新元科技股份有限公司监事会
股东大会	指	万向新元科技股份有限公司股东大会

第二节 公司简介和主要财务指标

一、公司信息

股票简称	新元科技	股票代码	300472
公司的中文名称	万向新元科技股份有限公司		
公司的中文简称	万向新元科技股份有限公司		
公司的外文名称（如有）	New Universal Science and Technology Co., Ltd.		
公司的外文名称缩写（如有）	NEWU		
公司的法定代表人	朱业胜		
注册地址	江西省抚州市临川区才都工业园区科技园路 666 号临川高新科技产业园办公楼		
注册地址的邮政编码	344100		
办公地址	北京市海淀区阜成路 58 号新洲商务大厦 409 房间		
办公地址的邮政编码	100142		
公司国际互联网网址	www.newu.com.cn		
电子信箱	newu@newu.com.cn		

二、联系人和联系方式

	董事会秘书	证券事务代表
姓名	秦璐	成笠萌
联系地址	北京市海淀区阜成路 58 号新洲商务大厦 409 房间	北京市海淀区阜成路 58 号新洲商务大厦 409 房间
电话	010-51607598	010-51607598
传真	010-88131355	010-88131355
电子信箱	newu@newu.com.cn	newu@newu.com.cn

三、信息披露及备置地点

公司选定的信息披露媒体的名称	证券时报
登载年度报告的中国证监会指定网站的网址	http://www.cninfo.com.cn/
公司年度报告备置地点	公司董事会办公室

四、其他有关资料

公司聘请的会计师事务所

会计师事务所名称	容诚会计师事务所(特殊普通合伙)
会计师事务所办公地址	北京市西城区阜成门外大街 22 号 1 幢外经贸大厦 901-22 至 901-26
签字会计师姓名	陈谋林、王明健、刘洪伟

公司聘请的报告期内履行持续督导职责的保荐机构

适用 不适用

公司聘请的报告期内履行持续督导职责的财务顾问

适用 不适用

五、主要会计数据和财务指标

公司是否需追溯调整或重述以前年度会计数据

是 否

	2020 年	2019 年	本年比上年增减	2018 年
营业收入（元）	442,756,052.26	485,881,377.19	-8.88%	535,724,014.45
归属于上市公司股东的净利润（元）	-370,508,165.33	61,428,932.25	-703.15%	70,034,587.50
归属于上市公司股东的扣除非经常性损益的净利润（元）	-387,532,143.22	-30,213,572.23	-1,182.64%	12,717,263.44
经营活动产生的现金流量净额（元）	-78,404,847.18	64,837,183.42	-220.93%	61,052,284.97
基本每股收益（元/股）	-1.82	0.29	-727.59%	0.34
稀释每股收益（元/股）	-1.82	0.29	-727.59%	0.34
加权平均净资产收益率	-41.88%	5.30%	-47.18%	6.47%
	2020 年末	2019 年末	本年末比上年末增减	2018 年末
资产总额（元）	1,427,632,688.03	1,578,618,827.05	-9.56%	1,559,798,168.14
归属于上市公司股东的净资产（元）	696,871,571.79	1,078,377,942.45	-35.38%	1,134,812,901.73

公司最近三个会计年度扣除非经常性损益前后净利润孰低者均为负值，且最近一年审计报告显示公司持续经营能力存在不确定性

是 否

扣除非经常损益前后的净利润孰低者为负值

是 否

项目	2020 年	2019 年	备注
营业收入（元）	442,756,052.26	485,881,377.19	主营业务收入加其他业务收

			入
营业收入扣除金额（元）	1,941,310.80	4,010,392.28	公司其他业务收入为租金及材料销售等，与公司主营业务无关。
营业收入扣除后金额（元）	440,814,741.46	481,870,984.91	扣除其他业务收入

公司报告期末至年度报告披露日股本是否因发行新股、增发、配股、股权激励行权、回购等原因发生变化且影响所有者权益金额

是 否

支付的优先股股利	0.00
用最新股本计算的全面摊薄每股收益（元/股）	-1.3896

六、分季度主要财务指标

单位：元

	第一季度	第二季度	第三季度	第四季度
营业收入	88,936,906.62	82,640,204.28	138,959,923.14	132,219,018.22
归属于上市公司股东的净利润	8,492,873.36	745,515.44	9,477,332.20	-389,223,886.33
归属于上市公司股东的扣除非经常性损益的净利润	6,482,482.56	-5,500,698.83	1,537,596.63	-390,051,523.58
经营活动产生的现金流量净额	-18,841,782.66	-25,270,216.90	-10,722,934.18	-23,569,913.44

上述财务指标或其加总数是否与公司已披露季度报告、半年度报告相关财务指标存在重大差异

是 否

七、境内外会计准则下会计数据差异

1、同时按照国际会计准则与按照中国会计准则披露的财务报告中净利润和净资产差异情况

适用 不适用

公司报告期不存在按照国际会计准则与按照中国会计准则披露的财务报告中净利润和净资产差异情况。

2、同时按照境外会计准则与按照中国会计准则披露的财务报告中净利润和净资产差异情况

适用 不适用

公司报告期不存在按照境外会计准则与按照中国会计准则披露的财务报告中净利润和净资产差异情况。

八、非经常性损益项目及金额

适用 不适用

单位：元

项目	2020 年金额	2019 年金额	2018 年金额	说明
----	----------	----------	----------	----

非流动资产处置损益（包括已计提资产减值准备的冲销部分）	16,160.73	124,474.67	-26,231.54	
计入当期损益的政府补助（与企业业务密切相关，按照国家统一标准定额或定量享受的政府补助除外）	20,140,181.04	7,053,570.36	4,568,112.01	
除同公司正常经营业务相关的有效套期保值业务外，持有交易性金融资产、衍生金融资产、交易性金融负债、衍生金融负债产生的公允价值变动损益，以及处置交易性金融资产、衍生金融资产、交易性金融负债、衍生金融负债和其他债权投资取得的投资收益	265.29	-1,904,471.24	347,207.78	
除上述各项之外的其他营业外收入和支出	106,887.18	103,080,389.47	62,444,989.93	
减：所得税影响额	3,155,048.23	16,691,054.70	10,007,615.26	
少数股东权益影响额（税后）	84,468.12	20,404.08	9,138.86	
合计	17,023,977.89	91,642,504.48	57,317,324.06	--

对公司根据《公开发行证券的公司信息披露解释性公告第 1 号——非经常性损益》定义界定的非经常性损益项目，以及把《公开发行证券的公司信息披露解释性公告第 1 号——非经常性损益》中列举的非经常性损益项目界定为经常性损益的项目，应说明原因

√ 适用 □ 不适用

项目	涉及金额（元）	原因
增值税即征即退	4,275,595.28	软件产品符合即征即退政策的增值税退税，不属于非经常性损益。

第三节 公司业务概要

一、报告期内公司从事的主要业务

公司需遵守《深圳证券交易所行业信息披露指引第 12 号——上市公司从事软件与信息技术服务业务》的披露要求

（一）主营业务

公司立足于智能装备制造行业，一直专注于智能装备的研发、制造、销售并提供相应的成套解决方案。


自设立以来，公司主要面向橡胶轮胎行业提供智能输送配料装备及其解决方案，主要产品包括智能环保型密炼机上辅机系统、气力物料输送系统和小料自动配料称量系统等。同时，为推动公司在轮胎橡胶产业上下游的协同发展，加速在废旧轮胎循环利用产业链的布局，依托公司掌握的废旧轮胎裂解回收和裂解炭黑深加工等技术，公司针对废旧轮胎循环再利用领域的新产品智能裂解装备已开始逐步向市场推广。子公司清投智能致力于数字化智能装备的研发、生产和销售，主要产品包括智能显控装备、智能枪弹柜、智能机器人、智能滑雪机等，产品广泛应用于军警、能源、水利、安监、政府、环保、教育等多个领域。依托清投智能，公司拓展了在数字化智能装备领域的业务范畴，延伸了智能装备产业链，使公司业务从工业智能化装备延伸并升级到了数字化智能装备。通过收购清投智能，公司一方面旨在强化新一代信息通信技术与先进制造技术的融合，通过新一代信息技术、自动化技术、工业软件及现代管理思想在制造企业全领域、全流程的系统应用，能够使制造业企业实现生产智能化、管理智能化、服务智能化和产品智能化。另一方面，丰富公司产品结构，完善公司在智能装备制造领域的战略布局，提升公司的行业和市场地位。

（二）主要产品

公司产品按应用领域可分为以下五类：智能输送配料装备、绿色环保装备、智能显控装备、智能专用装备、智能裂解装备，产品具体情况如下：

1、智能输送配料装备

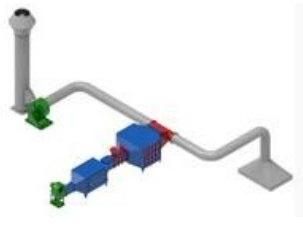


该类产品主要包括密炼机上辅机系统、小料配料称量系统、气力输送系统，具体如下：

产品名称	特点用途	效果图
智能型密炼机上辅机系统	分为两级控制：一级为现场控制级，由专业工业PLC直接控制现场设备，保证整个系统的可靠运行；二级为计算机管理级，由专业工业控制计算机实现原材料库、配方库、称量报表、炼胶参数曲线和炼胶过程实时监控等管理任务，并向PLC下传生产配方。智能控制系统均系根据客户特点自主研发，具有界面简洁、功能丰富、针对性强、系统可升级的优点。	

	<p>炭黑、粉料自动称重配料、投料系统</p>	<p>本系统应用于橡胶、塑料密炼生产过程中，根据生产配方的要求经微机控制自动运行，实现炭黑、粉料等原材料的贮存、自动称量配料与投料，本系统可自动连续累计精确称量多种物料；系统由日储斗、加料螺旋输送机、返回螺旋输送机、炭黑粉料秤、中间斗秤、顺料筒、推拉后斗及电子秤组成，炭黑、粉料自动称量配料、投料系统工作过程为密闭、全自动，无粉尘外扬，可确保系统环保、高效、连续稳定的使用。</p>	
<p>全自动小料配料称量系统</p>	<p>智能化多工位物料自动配料系统</p>	<p>本系统是多品种多工位的自动化配料系统，配料过程自动进行，只需人工装填原料、取走配好的物料。系统设有投料防错功能，防止原料装填错误。适用于粉状、粒状、片状物料的自动称重配料。具有配料品种多、精度高、智能化、布置灵活、易操作、结构紧凑高效等优点。广泛用于橡胶、塑料、化工等加工业的自动配料。</p>	
<p>空气力输送系统</p>	<p>密相双管气力输送及贮存系统</p>	<p>物料在管道中的流动状态为集团流或栓流，物料颗粒依靠气流的静压推动。能耗低，输送量大、粒子破碎率低、不易堵塞。通过自动控制系统自动选择路径将炭黑送到大储仓。主要用于炭黑输送。</p>	
	<p>稀相单管气力输送系统</p>	<p>主要用于短距离、小量粉体输送，如氧化锌或白炭黑。系统为密闭式单管气力输送系统，物料在管道中的流动状态为悬浮流，物料颗粒依靠高速气流的动压推动。该系统具有结构简单、设备投资低，不易堵塞、不污染环境等特点。</p>	

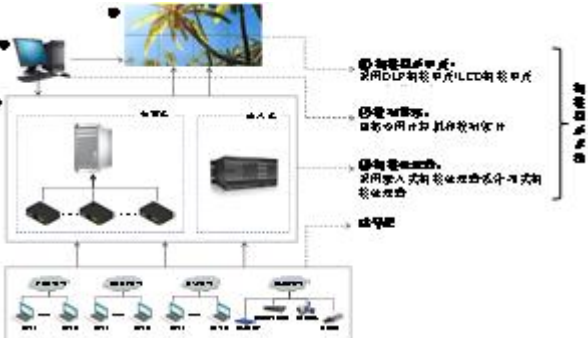
2、绿色环保装备


该类产品主要包括橡胶工业废气治理设备、工业粉尘治理设备、锅炉烟气脱硫脱硝治理设备，具体如下：

产品名称	特点用途	效果图
低温等离子体 废气净化设备 LP	低温等离子体是继固态、液态、气态之后的物质的第四态，当外加电压达到气体的着火电压时，气体被击穿，产生包括电子、各种离子、原子和自由基在内的混合体。放电过程中虽然电子温度很高，但重粒子温度很低，整个体系呈现低温状态，所以称为低温等离子体。该产品主要用于VOCs工业有机废气的净化处理，通过一系列复杂的物理、化学反应，使复杂大分子污染物转变为简单小分子安全物质，或使有毒有害物质转变成无毒无害或低毒低害的物质，从而使污染物得以降解去除。	
废气高效净化 一体机 (EPA)	采用“吸附浓缩”+“催化氧化”复合技术，先对废气中的有机物进行浓缩，使低浓度、大风量的废气转换为高浓度、小风量的废气，浓缩之后的废气在催化剂的作用下进行低温无火焰热解（即催化氧化），同时自身燃烧产生的热量可以满足燃烧温度，无需外部预热，催化燃烧生成CO ₂ 和H ₂ O。	
袋式除尘器	袋式除尘器是公司在国外先进技术的基础上自主研发开发的高效长布袋除尘器。它综合了分室反吹和脉冲喷吹清灰等诸类除尘器的优点，克服了分室反吹清灰强度不够、脉冲喷吹清灰与过滤同时进行会产生粉尘再吸附现象的缺点，具有占地面积小、运行稳定、性能稳定、滤袋使用寿命长、除尘效率高、维修方面等特点，广泛应用于水泥窑头窑尾、钢铁、电力等行业的大型除尘设备。	

3、智能显控装备

该类产品主要包括拼接显示系统和智能控制系统，具体如下：

产品名称	特点用途	效果图
拼接显示系统	拼接显示系统是各显示单元组合而成的高亮度、高分辨率、色彩还原准确的电视墙，主要应用于监控、指挥调度、会议中心、室内宣传、户外广告等场景。拼接显示系统主要由拼接显示单元、拼接处理器和拼接控制终端三部分构成。	





<p>智能控制系统</p>	<p>智能控制系统主要为信息可视化交互系统，该系统是结合大屏幕拼接技术和多点触控技术推出的可视化交互系统，可实现多信号、大数据背景下的智能接入、交互管理与高清展示。主要应用于指挥监控、演示汇报、展览展示大厅、大型会议室等场景中。</p>	
---------------	--	--



4、智能专用装备

该产品主要包括智能机器人、智能滑雪机、智能枪弹柜及保密柜、广播电视设备等。具体如下：

产品名称	特点用途	效果图
<p>智能滑雪机</p>	<p>智能滑雪机是一种适用于单板及双板滑雪者的室内滑雪训练设备，因滑行速度和滑坡角度均可调节，滑雪机适合各种水平的用户使用。公司的智能型室内滑雪机利用体感动作识别技术及实时抠像技术，可实时捕获、识别使用者的动作，并在屏幕上显示训练者在虚拟场景下的训练画面，从而增强训练者的现场参与感。</p>	
<p>智能枪弹柜</p>	<p>智能枪弹柜是专门用于存放依法配备、配置的枪支和/或弹药的保险柜。智能枪弹柜是指安装了一种电子装置的专用柜，该电子装置具有生物识别、柜门启闭控制、枪支弹药存取控制及其信息自动记录、传输和报警等功能。产品主要用于公安、武警等领域的枪支存放和管理。</p>	
<p>智能机器人</p>	<p>智能巡检机器人是具备巡逻、监视、用户特定检测等功能的专业服务机器人，主要由运动底盘、运动控制系统、导航系统、感知传感器、无线通信系统、检测系统、监控后台等部分构成，主要应用于电力、交通、库房仓储、安防、市政等领域，按应用环境可分为室外巡检机器人和室内巡检机器人。目前公司智能机器人包括“电、视、维、路、安”五宝行业机器人。</p>	
<p>多路多功能高标清编转码器</p>	<p>多路多功能高标清编转码器采用标准1U机箱结构，基于FCPC协同计算平台，是一款高品质的广播级视音频实时编转码产品。BWFPC-8000支持的视频编解码标准包括AVS+、AVS、H.264/AVC、H.265/HEVC、MPEG2，支持的音频编解码标准包括MP2、MP3、AAC、AC3、E-AC3。BWFPC-8000内嵌了强大的协同计算处理模块，可实现低码率高质量的视音频信号实时编转码处理。</p>	

<p>4K H. 265编码转码器</p>	<p>4K超高清H. 265编码器支持4K视音频输入、输出，支持4*3G-SDI 信号的输入，最高码率为50Mb/s的IP/ASI SP-MPEGTS单节目输出。支持1路4K H. 265编码或AVS2到H. 265转码。支持统一的网管操作界面，可同时配置多路信号进行编码、解码、转码处理，操作简单、功能强大。4K超高清H. 265编码器适用于广播电视、流媒体和智能安防等应用领域，可全面为用户提供低码率、高质量的数字音视频编、转、解码的一体化解决方案。</p>	
<p>4K超高清AVS2&H. 265编转码器</p>	<p>4K超高清AVS2&H. 265编转码器拥有基于服务器平台的强大计算能力，是一款高品质的广播级视音频实时编转码产品。该产品支持4*3G-SDI 4K 60p或4路高清SDI信号的输入，支持IP信号的TS流解码，支持一路AVS2和一路H. 265同时4K编码，支持IP/ASI接口单节目或复用输出，支持4K AVS2和4K H. 265之间相互转码。产品适用于广播电视、流媒体等应用领域，可为用户提供低码率、高质量的数字音视频编、转码一体化解决方案。</p>	
<p>16路HDMI编码器</p>	<p>16路HDMI编码器是邦威思创自主研发的新一代专业高清音视频编码器产品，其采用模块化设计，通过内置可插拔的高清编码模组，最多可支持16路1080P60高清信号同时编码。该产品集成了16路HDMI输入接口、2个网络输入输出接口、2个ASI输出接口和一个网络管理接口，每个编码通道支持 HEVC/H.265 High Profile、MPEG-4 AVC/H.264 Baseline/Main Profile/High Profile等多种编码方案。同时，该产品可以基于编码输出和IP输入进行多路复用，且支持PSI/SI信息插入和编辑。用户可选择将复用的MPTS（多节目流）和编码输出的SPTS（单节目流）可通过IP或者ASI接口同时输出。</p>	
<p>多接口编码器</p>	<p>多接口编码器是邦威思创自主研发的新一代多接口音视频编码器产品。采用模块化设计，可配置4个编码模块，具备SDI、CVBS、HDMI、DVI等多种音视频接口，最高可支持8路音视频同时编码，1路MPTS和8路SPTS输出。该设备支持OSD功能，可在每路编码视频中插入图片、二维码、文字等信息，具有集成度高、高性能、低成本的特点，适用于酒店、会所、医院等IPTV电视系统。</p>	
<p>AVS+卫星综合接收解码器</p>	<p>AVS+卫星综合接收解码器支持丰富的视音频输入、输出接口标准，包括DVB-S、DVB-S2信号输入，IP、ASI信号的输入输出，多种制式的SDI、HDMI、YPbPr、CVBS原始视音频信号解码输出，可同时输出TS流以及内嵌音频的SDI信号。支持的视频解码标准包括MPEG2、H. 264、AVS+；支持的音频解码标准包括MPEG-1/2、MP3、AAC/AAC+、WMA9。双CI接口兼容多种加密方案和加密模式。支持网管和前面板两种控制</p>	


	方式。	
4K AVS2.0专业卫星接收解码器	BW-DVBS-8008是一款高品质的广播级4K AVS2.0综合接收解码器，支持丰富的视音频输入、输出接口，包括DVB-S/S2信号输入，IP、ASI信号的输入输出，多种制式的4×3G-SDI、HDMI、CVBS、YPbPr视音频信号解码输出，可同时输出TS流以及内嵌音频的SDI信号，支持的视频解码标准包括H.265、H.264、AVS2、AVS+、MPEG2，支持的音频解码标准包括MP3、MPEG-1/2、AAC/AAC+、WMA9。双CI接口兼容国内外主流CAS厂商CAM大卡，支持网管和前面板两种控制方式。	
多接口解码器	多接口解码器是邦威思创自主研发的新一代多接口音视频编码器产品。采用模块化设计，可配置4个编码模块，具备SDI、CVBS、HDMI、DVI等多种音视频接口，最高可支持8路音视频同时编码，1路MTPS和8路SPTS输出。该设备支持OSD功能，可在每路编码视频中插入图片、二维码、文字等信息，具有集成度高、高性能、低成本的特点，适用于酒店、会所、医院等IPTV电视系统。	
高密IQAM调制器	BWFCPC-Q9000是北京邦威思创科技有限公司推出的新一代高密度IQAM边缘调制器，采用国际领先技术，兼具高可靠性、灵活性、定制性于一体的数字电视通用平台。BWFCPC-Q9000通过万兆IP（10GbE）和千兆IP（GbE）网络接口接收来自视频服务器或CDN网络的多媒体传输流，从中提取出指定的TS节目流，并对其复用，缓存去抖，上变频等相关处理，并将信号经QAM调制后从RF端口输出到HFC网络。广泛应用于数字电视广播、互动点播等增值业务中。单机可同时支持320个频点的QAM信号输出，可灵活放置于总前端、分前端或小区光纤汇聚点。	
32/48QAM调制器	低密度IQAM调制器是北京邦威思创科技有限公司推出的新一代前端调制器，采用国际领先技术，兼具高可靠性、灵活性、定制性于一体的数字电视通用平台。 低密度IQAM调制器通过千兆IP（GbE）网络接口接收来自视频服务器或CDN网络的多媒体传输流，从中提取出指定的TS节目流，并对其复用，缓存去抖，上变频等相关处理，并将信号经QAM调制后从RF端口输出到HFC网络。广泛应用于数字电视广播、互动点播等增值业务中。单机可同时支持48个频点的QAM信号输出，可灵活放置于总前端、分前端或小区光纤汇聚点。	
混合网关综合处理平台	混合网关综合处理平台BWFCPC-9000系列是基于邦威思创BWFCPC协同计算平台的专业设备，采用以FPGA矩阵为核心的处理方式，充分发挥ARM并行协同计算能力。BWFCPC-9000系列支持灵活丰富的输入输出接口，可同时扩展多个DVB-C、DVB-S/S2、ASI、IP、QAM调制等数字信号输入输出接口模块	

	<p>及PCMCIA解扰模块，可适用于DVB-C/S/S2、ASI、IP、QAM调制等多种接口相互转换与处理的环境。</p> <p>混合网关综合处理平台BWFCPC-9000系列配置了强大的网络管理软件，操作简单方便。可满足DVB-IP多种环境的网关需求，可广泛应用于有线电视前端、IPTV、流媒体分发等各种领域，进行数字TS流的解调解扰及互转。</p>	
IP切换器	<p>BWFCPC-3080基于FCPC协同计算平台，采用以ARM为核心处理的协同并行计算技术和共享式的数据互联技术，其强劲的数据处理能力可同时支持63路IP视频流信号的智能检测及切换，每路IP视频流信号均独立支持主/备/垫输入。</p> <p>BWFCPC-3080的切换模式分为自动与手动切换，自动模式下系统会自动监测输入信号状态，并根据预设优先级智能选择将相应的输入信号切换到输出通道中。在手动模式下，用户可根据自己的实际需要选择输出信号。</p> <p>BWFCPC-3080支持统一的网管操作界面，可同时配置多路信号切换，操作简单、功能强大，为各运营商和系统集成商在IP前端环境下提供了高集成度一体化的智能切换解决方案。</p>	
复用加扰器	<p>BWFCPC-7000采用标准1U机箱结构，基于FCPC协同计算平台，是一款高品质的广播级码流实时复用设备。BWFCPC-7000支持的8路ASI输入最大可扩展至22路，满足总带宽1Gb的IP输入，支持UDP，rtmp等多种网络传输协议。可达到16路TS流复用（最大可扩展至64路）加扰输出。</p> <p>BWFCPC-7000支持丰富的视音频输入、输出接口标准，包括IP、ASI信号的输入，最高码率为180Mb/s的IP/ASIMP-MPEGTS输出，支持统一的网管操作界面，可同时配置多路信号进行复用、CA加扰处理，操作简单、功能强大。</p> <p>BWFCPC-7000适用于广播电视、流媒体和智能安防等应用领域，可全面为用户提供高质量的数字音视频复用、加扰的一体化解决方案。</p>	

5、智能裂解装置

该类产品具体如下：

产品名称	特点用途	效果图
------	------	-----

<p>智能裂解装备</p>	<p>该装备利用智能化热裂解循环利用新技术，裂解回收可得到裂解油、裂解炭黑、钢丝以及裂解气。裂解油通过精制加工后可作为柴油使用，也可直接做为炉用燃料油直接使用。裂解炭黑通过精制可以替代部分商用炭黑使用。裂解气更可直接作加热本身或燃气锅炉的燃料使用。智能裂解装置，不仅可消除生产过程产生的污染，其分解的液体产物可以弥补石化能源的不足，固体碳渣经加工精制成炭黑用于轮胎再制造，实现橡胶轮胎行业的产业链循环。</p>	
---------------	---	--

(三) 主要经营模式

1、研发和设计模式

公司的研发设计以市场需求为导向，根据研发目的可分为基于项目的订单式研发和前沿技术研发。公司设有设计部和研发部，设计部负责根据每个合同或订单的客户需求进行个性化项目设计，研发部负责跟踪国内外最新技术发展情况，结合市场部对客户未来需求发展情况的反馈，研发行业新技术、新系统，并对已有软件程序进行不断的系统升级、对已有设备结构或加工不断优化创新。

未来公司将以成为“行业技术发展的先行者”为目标，投入建设研发基地，加大前沿技术研发的投入力度，以前沿技术研发成果优化公司订单研发成果，满足客户当期和长远需求。

2、采购模式

(1) 智能输送配料装备、绿色环保装备及智能裂解装备

公司主要原材料电气件、标准件、钢材等均通过公开市场采购。部分非标准机械件由公司提供具体设计方案，供应商按照设计方案为公司定制产品。公司采购根据项目设计和生产的实际需要及库存情况，按照项目设计图纸所列的部件需求列表和生产任务计划拟订采购清单，采购部依据采购清单进行采购。公司会对通用的钢材等原材料按市场价格趋势进行储备，为及时维修和生产需要，公司亦会储备少量标准配套电气件。公司重要原材料供应商均为合作多年战略伙伴，按项目进行采购的单次采购批量较小，一般情况下已合作过的供应商都能满足公司采购需求。若原有供应商无法满足采购需求，公司通过招标、实地考察等方式确定供应商，一般每次采购至少选择三家以上供应商进行对比。若客户对电气件的品牌和规格另有要求也可主要依据合同或订单指定供应商。

(2) 智能显控装备和智能专用设备

该类产品主要由子公司清投智能组织生产，自主采购。采取“以产定购”的模式，在产品采购阶段，各部门负责人根据部门需求和库存情况做出商品申购计划，上交仓库主管审批，仓库主管根据仓库库存情况及各部门总需求制定采购计划；采购部门根据审批后的采购计划成立询价小组、制定具体的询价方案，通过收集信息确定被询价供应商的名单，并根据供应商提供的报价单、售后服务承诺及相关优惠条件确定2-3名候选供应商，按审批后的意见确定最终供应商并进行采购；购回商品交仓库管理员验收，验收合格后由财务部依据合同协议、发票等对付款申请进行复核，再按规定权限逐级审批后同意付款。

3、生产模式

(1) 智能输送配料装备、绿色环保装备及智能裂解装备

该类产品属于非标准化设备，不同客户对产品型号、性能指标等也会有不同的要求，产品具有定制化生产的经营特点，所以主要采用“以销定产”的生产模式，即基于客户用户对工艺流程、生产场地、环保节能、新建或改造设备、升级系统等多个方面的不同需求进行个性化解决方案设计，按照方案需要制定采购及设备生产计划。

(2) 智能显控装备

公司采购光学引擎、背投屏幕、液晶显示屏、图像处理器及卡板、矩阵等设备，同时采购钢材用于自行生产机械结构件，以外协方式完成背板和显示设备机构件的表面处理和喷涂程序，再由生产车间进行组装和分类调试，各分类产品最终经过软件集成实现系统功能。

(3) 智能专用设备

对于智能机器人产品，公司向外采购激光雷达、热红外相机、电机、驱动、减速机、无线通信设备、电池等设备，以外协方式生产外壳、电路板等，再由生产车间完成机器人本体的组装、调试、检测。

对于智能滑雪机产品，公司对外采购雪毯、电机、滚筒、皮带等核心部件，以外协方式生产部分精加工的零部件以及机构件的表面处理与喷涂程序，再由生产车间完成组装、调试和整机检测。

对于智能枪弹柜产品，公司向外采购电子元器件、显示面板等原材料，以外协方式生产控制模块、枪锁、子弹抽屉、金属柜体等，再由生产车间完成枪弹柜的组装和调试。传统广电设备，公司向外采购PCB板片、芯片、电阻电容、接插件等原材料，以外协焊接的方式生产电路板等，再由生产车间完成线路板和机箱的组装和调试。

4、销售模式

公司贯彻差异化经营的方式，不同的产品和服务采用不同销售模式。

(1) 智能输送配料装备、绿色环保装备及智能裂解装备

该类产品均为非标准化设备，主要采取以销定产、直接销售的销售模式。不同项目的同一类型产品也往往在产品性能、配件选型、工艺难度、工程周期等方面存在差异，因此公司为每个项目配备一个项目负责人，并长期为客户进行技术咨询服务。国内客户由市场部负责市场推广和维护，在经过对客户需求的分析、沟通并取得合作意向后，通过招投标等方式获取合同。国外市场主要通过公司或国内外贸易公司获得国外客户投资信息，在确定国外客户的产品需求后，由国外客户与公司直接签订合同或者通过外贸公司与公司签署产品订购合同，并由公司与国外客户直接沟通确定具体的技术要求。

(2) 智能显控装备

智能显控装备采用直销和经销两种模式。在直销模式下，公司直接向智能显控装备的终端用户销售产品，按双方合同约定向客户供货并完成设备的现场调试和安装；在经销模式下，公司向经销商销售产品，按照与经销商签订的合同承担智能显示控制装备部分的发货、安装调试与售后服务。

(3) 智能专用设备

公司智能专用设备采用直销模式进行销售，由公司直接与终端客户签订销售合同并向其供货。

(5) 售后服务

公司设立售后服务部及合肥、东营、青岛、雅加达及韩国首尔服务网点，负责协调验收

后的售后服务工作，公司北京总部售后服务部门及东营、青岛服务网点满足东北、华北、西南、西北市场售后服务需求，合肥服务网点满足华南、华东售后服务需求，公司雅加达、韩国首尔服务网点满足东南亚及其他国外市场售后服务需求。设计部和调试部相关项目人员协助售后服务部完成售后服务的技术工作。

公司产品均为个性化定制的非标产品，对每个客户都建立详细的产品档案库，当产品出现故障时，设计部可迅速调出客户及产品的相关资料，根据客户反馈问题，第一时间提供解决方案。对国内客户反馈的问题，公司可保证在12小时内响应并提出初步解决方案，24小时内派维修工程师赶赴设备现场排除故障。对国外客户反馈的问题，经确认须现场解决故障的，公司在7天内派维修工程师进驻国外维修现场，而公司雅加达服务网点可为东南亚客户提供更加便捷的服务。

公司建立网络远程诊断系统，自动化控制PLC程序和计算机系统软件程序可以通过在线诊断解决问题，提高效率、减少服务费用。

公司承诺对产品实现“一年质保，持续服务”。产品验收后一年质保期内实行免费售后服务，质保期后公司为客户提供优质的协助服务，以优惠的价格协助客户实现物料配送工艺的顺利运作和技术升级，做到持续服务。

4、主要业绩驱动因素

工业智能化输送配料系统和工业智能化装备领域属于技术密集型行业，领先的技术水平和持续创新能力是该类企业的核心竞争优势。公司作为高新技术企业，目前拥有多项发明专利、实用新型专利和软件著作权，拥有多项核心技术，并参与了多项本行业产品相关国家标准的制订，技术水平处于行业领先地位。随着行业整体技术水平的提高，技术创新实力在市场竞争中的作用日益明显。因此，持续创新能力对公司具有核心意义，其变动对业绩变动具有较强预示作用。

5、行业技术水平及周期性特征

(1) 行业技术水平特点

1、智能输送配料装备、绿色环保装备

由于智能输送配料是集自动控制技术、计量技术、传感器技术、计算机管理技术、环境保护技术等于一体的机电一体化系统，技术要求较高。经过国内企业技术引进吸收，目前国内智能输送配料装备技术水平与国际技术水平基本相当。

2、智能显控装备

显控系统涉及到显示技术、计算机技术、通信技术和拼接安装工艺等各种技术，对行业内企业的综合技术水平要求较高。这就要求系统方案提供商需要将自身积累的行业经验与客户需求相结合，在计算机通信、视音频编码、信息安全等多项核心基础技术领域，针对不同客户需求提供从系统方案设计、软硬件研发定制、系统部署实施到持续运营、维护、产品升级在内的综合解决方案。

3、智能专用装备

智能专用装备行业是新兴的、综合性的制造产业。无论是滑雪机还是机器人产品的技术基础均涵盖自动控制学、机械设计学、物理光学等多门学科，特别是智能机器人更是综合运用了机器人控制技术、机器人动力学及仿真技术、精密传动技术、模块化程序设计、控制软件实时控制算法等多个技术领域的知识，对行业参与者的技术创新能力及技术整合能力提出了较高的要求。

4、智能裂解装备

由于我国化石能源禀赋不佳，国内企业较早就开始探讨对废旧轮胎进行裂解处理，以提炼裂解油、炭黑等产物。我国企业目前已经能够在安全、环保的前提下，实现对废旧轮胎的资源化、无害化处理。

（2）行业的周期性

公司主营产品全部以智能装备制造行业为中心进行开拓，智能输送配料装备、绿色环保装备属于橡胶、石油、化工、玻璃、冶金、建材等行业的配套设备行业，配套设备行业具有明显的周期性特征，与宏观经济和固定资产投资关联度比较高。国家周期性的宏观政策调整，宏观经济运行所呈现出的周期性波动，都会对本行业造成较大影响。当经济不景气时，企业投资活动减少，下游的需求就会减缓，将会对本行业的生产经营产生负面影响。

智能显控系统通常应用于军队、政府、人防、交通、能源安全生产等对安防类等行业。智能机器人目前应用于电力运行系统、公共交通、安防等行业。下游客户主要包括政府部门、公共场所、重要基地、电力企业、大型企业与社区的监控中心等主体，属于保障社会正常运转的企事业单位所需产品，因而不存在显著的行业周期性。

智能专用设备中的滑雪机主要应用领域为体育娱乐行业，属于可选消费领域，与居民可支配收入有较强相关性。当经济不景气，居民收入降低时，对体育娱乐等领域的消费就会随之下降，对滑雪机行业产生负面影响。

智能裂解装备主要应用于废旧轮胎的裂解，属于资源再生行业，隶属环保领域范畴。保护环境是维持经济增长、社会可持续发展的重要基础。随着近年来整个社会对环保关注度的飞速提升，与环保相关的产业发展进入了加速期。受环保政策大力推广的影响，对环保设备的投入逐年加大。因此整个市场需求较为稳定，不存在显著的周期性。

6. 公司的市场地位

公司是业内领先的以工业智能化装备和数字化智能装备为主业的现代化智能装备制造企业。公司致力于智能输送配料系统和智能显控装备与专用装备的研发、生产、销售及其全面解决方案，业务产品涵盖智能输送配料系统、绿色环保装备、智能显示控制装备和智能专用装备等系列，面向轮胎、环保、安监、政府、能源、水利、军警等行业客户提供优秀的产品及综合解决方案。

（1）工业智能化装备领域（包括智能输送配料系统、绿色环保装备、智能裂解装置等）

公司的智能输送配料装备主要应用于橡胶轮胎行业，该产品均为非标产品，多采用定制化的销售、生产策略，大规模批量化生产的模式不适用于本行业。在橡胶轮胎输送配料系统细分行业，公司在该领域拥有多项核心技术，产品技术含量高、质量好，得到了国内外诸多轮胎生产企业的认可，在行业内具有较高的品牌知名度。公司是国家标准化委员会橡胶塑料分会会员单位、全国橡塑机械信息中心理事单位、中国石油和化工橡塑节能环保中心理事单位、中国塑料机械工业协会第五届理事会会员单位、中国环境保护产业协会会员单位、中国环保机械行业协会理事单位，也是《GB/T25939-2010密闭式炼胶上辅机系统》和《GB/T25938-2010炼胶工序中小料自动配料称量系统》等国家标准的主要起草单位，是《GB50469-2016橡胶工厂环境保护设计规范》、《GB50376-2015橡胶工厂节能设计规范》、《GB/T50643-2018橡胶工厂职业安全与卫生设计标准》等国家标准的修订单位。

公司以废旧轮胎资源化综合利用为切入点，充分利用在橡胶轮胎智能输送配料系统领域的技术基础与装备制造经验，经过几年的潜心研究，在废旧轮胎裂解炭黑智能化装备领域取得一定的技术成果。通过内部选拔和外部聘用结合的方式成立了由教授级高级工程师、高级工程师组成的专家委员会和技术委员会，目前研发技术团队掌握了多项废旧轮胎热裂解与裂

解炭黑深加工方面的先进技术，并申请了相应的专利。公司是中国轮胎循环利用协会会员单位，作为起草单位之一，参与了《废旧轮胎裂解炭黑》行业标准的制定，该标准于2019年4月起正式实施。公司作为行业先行者，旨在加快技术成果产业化落地，推动行业规范有序发展，具有领先的市场地位。

(2) 数字化智能装备领域（包括智能显控装备、智能滑雪机及智能机器人等智能专用装备）

经过多年发展，公司产品已广泛应用于安防监控、轨道交通、能源电力、人民防空、公安军警、石油石化等领域。

公司的智能显控装备包括拼接显示系统和智能控制系统等在内的完整产品线，在图像处理、信号传输、软件控制等领域形成了多项核心技术。凭借多年来的业务发展，积累了丰富的行业经验、技术经验和优质客户资源，成为行业内的重要厂商之一。同时公司积极进行信息可视化领域的战略布局，为客户定制双向显示可视化触控解决方案，推动大屏幕拼接显示产品向数字化、智能化方向发展，使公司引领行业发展的同时持续保持优势地位。

在专用装备各细分应用市场，智能机器人作为公司重点发展的新产品，是实现公司向“智慧+”行业转型的重要载体，公司拥有智能机器人相关的传感技术、动力底盘驱动总成技术、导航技术等多项核心技术，目前已经开发出“电、视、维、路、安”五宝行业智能机器人，部分产品处于应用推广阶段，具有产品种类多、应用场景丰富、与现有的工业智能化装备协同发展的领先优势。

此外，公司亦掌握了与智能滑雪机相关的VR技术、与智能枪弹柜相关的生物识别、数据加密传输等技术，并积累了丰富的项目执行经验。

二、主要资产重大变化情况

1、主要资产重大变化情况

主要资产	重大变化说明
在建工程	在建工程较期初增长 100%，主要系废旧轮胎循环利用智慧工厂项目一期工程增加。

2、主要境外资产情况

适用 不适用

三、核心竞争力分析

工业智能化输送配料系统领域，公司是国家高新技术企业。是全国橡胶塑料机械标准化技术委员会会员单位、全国橡胶与橡胶制品标准化技术委员会会员单位、全国橡塑机械信息中心理事单位、中国石油和化工橡塑节能环保中心理事单位、中国橡胶工业协会理事单位、中国环保机械行业协会理事单位、中国环境保护产业协会会员单位、中国机械工业联合会绿色制造分会会员单位。参与并实施的标准有《炼胶工序中小料自动配料称量系统 GB/T 25938-2010》、《密闭式炼胶机上辅机系统 GB/T 25939-2010》、《橡胶工厂节能设计规范 GB 50376-2015》、《橡胶工厂环境保护设计规范 GB 50469-2016》、《橡胶工厂职业安全与卫生设

计标准 GB/T 50643-2018》、《橡胶塑料机械术语 GB/T 36587-2018》、《废旧轮胎裂解炭黑 HG/T 5459-2018》、《橡胶工厂建设项目可行性研究报告内容和深度规定 HG/T 20722-2019》，另有多项标准制修订工作仍在进行。

工业智能化装备领域，公司的智能显控装备包括DLP拼接显示系统、LCD拼接显示系统和T-show信息可视化交互系统等在内的完整产品线，在图像处理、信号传输、软件控制等领域形成了多项核心技术。公司积极进行信息可视化领域的战略布局，为客户定制双向显示可视化触控解决方案，推动大屏幕拼接显示产品向数字化、智能化方向发展，使公司引领行业发展的同时持续保持优势地位。

公司（含控股子公司）目前拥有245项软件著作权，50项发明专利，7项外观专利，121项实用新型专利，在研发设计、机电产品系统集成方面具有明显优势。

（1）研发团队优势

公司是行业内较早发展起来的，一直以来以信息化、智能化的软件系统为基础，结合强大的设计研发能力，为客户提供智能装备产品及综合解决方案服务。公司研发团队中，负责技术研发的人员多为行业资深人员，从事行业研究多年，如在智能化输送配料系统领域，公司拥有国内最早一批从事相关技术国产化研究的技术专家。在他们的带领下，研发团队取得多项专利和软件著作权，成功参与了相关产品国家标准的起草和修订。

公司技术团队不仅精通工业智能化装备设计所需要的物料输送、自动化控制、软件开发、化学材料等多项交叉技术，而且掌握了数字化智能装备所涉及的信号传输、信号的编译、解码显示，体感识别、语音控制、信号的可视化展示、机器视觉等多项技术。同时也对各细分行业的业务特征、市场运作、技术发展趋势等有更为深刻的理解，能够更好地为客户开发出个性化的产品和方案。

加强对人才的培养和研发队伍的建设是公司的一贯方针，采取招聘技术人员进行培养和引进优秀人才两种方式相结合，充实和加强研发队伍；采取淘汰机制，实现人力资源的储备和良性循环，公司对主要业务骨干采取股权激励机制。引进人才作为研发队伍的带头人，并充实到研发管理队伍中，逐步优化研发队伍年龄和专业结构，吸引更多有能力的年轻专家。

2020年公司成立控股子公司万向新元数字科技研究院有限公司，引进高端人才，建立专业的研发团队。研究院主要从事5G数字通讯、数据处理及存储软硬件、数字技术的智慧平台等方面研发，将整体增强公司在通信传输方面的核心技术竞争力及设备产品的综合研发能力。

截至报告期末，公司拥有技术人员273人，占员工总数的比例为45.42%。同时，公司重视技术人才培养，建立了完善的技术人才培养制度，为公司后续发展储备了大量技术人才。

（2）技术优势

智能装备制造行业属于技术密集型行业，领先的技术水平和较强的将技术转化为产品的能力是该类企业的核心竞争优势。公司成立至今的主要产品均为自主研发，公司在系统研发、软件设计、智能化控制、产品系统集成方面具有明显优势，目前共拥有178项专利、245项软件著作权。

公司拥有行业先进的核心技术及持续创新能力。在工业智能化装备领域，在满足客户的个性化定制产品需求方面具有明显优势，并且能够通过公司产品的使用提升客户及其所在行业的工业智能化水平、生产效率和产品稳定性，提升其在环保达标、劳动保护等方面的能力。公司产品的先进技术水平 and 良好产品质量，得到了公司客户的广泛好评。在数字化智能装备领域，公司积累了丰富的技术经验，具备行业领先的技术实力。凭借在智能显控装备领域深

耕多年，公司在多信号并发传输，各种制式信号的编译、解码显示，体感识别、语音控制、信号的可视化展示、机器视觉等技术领域具有深厚的技术积累和领先的技术实力。

报告期内公司通过CMMI 3级评估认证并取得了证书，标志着公司在过程组织能力、软件技术研发能力、项目管理能力、方案交付能力等方面提升到新的高度，可以为客户提供更成熟的行业解决方案和更高质量的服务，有利于提高公司的软件开发能力、项目管理水平和市场竞争力。是公司研发规范化的重要里程碑。公司研发产品的进度与质量将得到有力的保证，为公司产品的持续创新和升级奠定了坚实的基础。

（3）产品优势

2017年收购清投智能后，拓展了公司在数字化智能装备领域的业务范畴，夯实智能装备产业链的应用市场，进一步丰富公司产品线，将公司产品线从原来相对传统的智能输配料系统和环保装备产品扩充至智能显控装备和智能专用装备。同时充分发挥公司与清投智能之间的技术协同效应，提高产品的自动化、智能化水平。收购整合完成后，公司继续深耕智能装备制造制造业，利用丰富的产品线和优质的产品与服务能力，为客户提供多方位的智能装备产品和服务，巩固了公司作为行业内领先的综合智能装备制造制造商的市场竞争地位。

2019年清投智能收购北京邦威思创科技有限公司，将公司业务范围拓展至智能安防监控、智能视频检测分析、智能视频计算处理、4K/8K 超高清显示等视频通信处理领域，从而有助于公司拓展产品线，整体增强公司在未来智能视频和超高清视频计算处理与通信传输等方面的核心技术竞争力及设备产品的综合研发能力。有助于拓展清投智能在智能视频、超高清视频及智能装备领域的多元化发展途径，提升对单一产品线经营的抗风险能力。本次收购邦威思创，是布局开拓未来智能视频和超高清视频通信处理相关业务机会的重要措施，有利于提高清投智能技术研发能力和核心竞争力，从而在未来市场竞争中占据先机。

2020年，为了促进自身在轮胎橡胶产业上下游的协同发展，公司加速在废旧轮胎循环利用产业链的布局。依托公司掌握的多项废旧轮胎热裂解回收和裂解炭黑深加工等技术，公司已具备了废旧资源综合利用的项目设计能力、裂解装备的制造能力。逐步投放市场的智能裂解装置是公司深耕多年的轮胎行业，进一步扩大和延伸。

（4）专业化及售后服务优势

公司持续深耕于智能装备制造行业，秉承绿色、环保、低碳的设计理念。在工业智能化装备领域，公司采取以项目制为主要工作模式，销售、设计、生产和售后服务部门以项目组为单位，为每个项目建立详细的项目档案，对每个项目遇到的问题和客户使用反馈进行总结，形成精准服务的特色。在数字化智能装备领域，公司产品具有定制化、专用性、技术水平高等特点，为此公司配备专业的售后服务团队，由专业和经验丰富的产品经理为客户提供全面的服务解决方案，在产品的生命周期内持续为客户提供服务。经历多年积累与沉淀，公司已具有显著的专业化服务优势，在产品服务方面因技术专业、服务周到、反应快速而广受客户好评。

公司产品应用领域多，销售区域广，因此良好的售后服务是维系客户忠诚度的关键因素。公司建立了以北京为中心，以天津、合肥、南京等地为支点的完善的渠道支持和售后服务网络，配备专业团队负责国内外市场的售后服务工作。对国内客户反馈的问题确保在12小时内响应并提出初步解决方案，24小时内派维修工程师赶赴现场排除故障；对国外客户反馈的问题公司在7天内派维修工程师进驻国外维修现场。公司快速的服务响应能力及专业的服务水平获得客户认可，巩固了与客户的合作关系。

第四节 经营情况讨论与分析

一、概述

2020年，全球新冠疫情爆发，各地政府均出台了新冠疫情防控措施，新冠疫情及相应的防控措施对公司的生产和经营造成了较大的影响。报告期内公司上下游客户复工推迟，公司项目的实施工作均受到不同程度的推迟，从而对公司 2020 年的生产经营产生了较大影响。面对突如其来的新冠肺炎疫情冲击，公司经营管理层一方面严格贯彻执行年初董事会制定的战略规划部署，分解落实2020年重点工作任务，加强技术研发和市场开拓，在继续做好主营业务的同时以自主研发、外延式发展等方式，持续拓宽产品线和开拓新的业务领域，同时继续推进管理规范化工作和科学管理体系的建设，提升公司整体运营效率、盈利能力。报告期内，公司实现营业总收入44275.6万元，同比下降8.88%；营业利润-38817.69万元，同比下降2745.65%；利润总额-38218.46万元，较上年同期下降527.31%；归属于上市公司股东的净利润-370,50.82万元，较上年同期下降703.15%。

报告期内，主要经营情况回顾如下：

1、响应政府号召，积极做好疫情防控

由于突发新型冠状病毒肺炎疫情，国内经济受到了巨大冲击，公司的经营也受到了一定程度的影响。面对严峻的疫情及经济形势，公司及全体员工克服困难，凝心聚力，积极响应政府号召，一手抓好疫情防控，一手抓好复产复工，在确保安全的前提下，结合各地疫情防控情况陆续复工，并在复工后持续关注疫情动态，做好疫情防控的同时坚持经营目标不动摇，盯重点、抓关键，分类施策，多措并举加快项目推进，以减小疫情对公司造成的负面影响。

2、夯实主营业务，优化产品结构

报告期内，公司充分利用品牌和资源优势，沿着智能制造主业方向，深耕业务，积极拓展，利用公司核心技术、产品、市场和业务能力把握机会，努力克服疫情影响，承接了多个绿色智慧工厂、智慧城市建设项目等，全面应用了公司在智能制造、绿色环保、工业互联网方向的最新技术成果，涵盖一次法炼胶系统、智能配料系统、环保废气治理系统、基于WPF框架的工业互联网软件平台等，实现了生产智能化、少人化和运营绿色化，引领行业的发展趋势。

结合工业智能化、信息化发展趋势和国家产业政策导向，公司在不断完善工业智能化配料控制技术，保持细分行业优势地位的同时，积极围绕智能装备制造这一战略重点开拓并培育新的业务领域。近年来公司持续研发投入，完成热裂解有关先进技术的研发和设计工作，并申请获得了轮胎热裂解相关的发明专利和实用新型专利，公司还参与制定了废旧轮胎裂解炭黑的化工行业标准。公司废旧轮胎循环利用智慧工厂项目，打通了“废旧轮胎全量循环利用”产业链的核心环节，吹响公司向循环经济领域进军的号角，打开公司在循环经济领域的新篇章。

3、布局技术前沿，增强核心技术优势

技术水平与研发能力是公司核心竞争力的保证，公司保持一贯的重视研发投入的经营理念，为适应快速发展的产品和技术需求，坚持自主创新，在不断优化已有优势产品的基础上，不断加大研发投入，推动技术和产品不断升级，强化项目储备及新产品研发。未来在现有技术优势的基础上，将继续加大资金、人员投入，进一步扩大和巩固优势地位。研究开发新的

技术和产品，并不断进入新的行业和领域。持续巩固公司在国内轮胎橡胶机械行业技术与装备优势，在此基础上，积极增加在数字通讯技术、物联网技术等方面的投入，为轮胎橡胶行业企业赋能。

目前公司拥有245项软件著作权，50项发明专利，7项外观专利，121项实用新型专利（含控股子公司）。参与了多项国家标准和化工行业标准的起草、制定工作。尤其在废旧轮胎回收利用领域的技术创新方面，公司研发团队已掌握了多项废旧轮胎热解回收和裂解炭黑深加工等先进技术，此技术实现了对“废旧轮胎-再生炭黑-轮胎”产业链循环利用，未来公司研发团队仍将持续改进现有核心技术，不断提升产品的附加值。2020年公司成立控股子公司北京万向新元数字科技研究院有限公司，引进高端人才，建立专业的研发团队。公司拟将各子公司的核心技术和研发人员一并纳入公司整体研发板块，持续推进协同研发，打造以5G场景下通讯技术为基础的，集智能装备制造、智慧工厂、智慧城市、智能环保、通讯设备及应用系统设计为一体的综合型技术创新研发中心，保证公司技术的领先水平，不断为公司后续发展储备内生增长动力，不断完善研发管理机制，促进研发成果的快速转换，通过强化自主创新持续夯实和深化企业核心竞争力，全面提升公司的整体实力。

4、稳步推进向特定对象发行A股股票项目

公司召开的第三届董事会第十八次会议、2020年第三次临时董事会、2020年第二次临时股东大会审议通过了关于2020年度向特定对象发行A股股票的相关议案，向不超过35名的特定对象发行A股股票，本次发行募集资金总额不超过60,000.00万元（含本数），扣除发行费用后将用于废旧轮胎循环利用智慧工厂项目和补充流动资金项目。本次募投项目的实施，公司能够进一步深入轮胎橡胶行业的资源化循环利用，将国内外环保产业技术和市场资源进行整合，从而完善公司的产品结构，提升公司的抗风险能力。公司于2020年10月9日收到中国证监会出具的《关于同意万向新元科技股份有限公司向特定对象发行股票注册的批复》（证监许可〔2020〕2382号）。

5、完善激励机制，推出覆盖公司高管和核心员工的股权激励计划

立足于当前公司加快业务拓展的关键时期，为进一步完善公司治理结构，健全公司长期、有效的激励约束机制，同时倡导公司与个人共同持续发展的理念，有效调动管理者和公司员工的积极性，吸引和保留优秀管理人才和业务骨干，兼顾公司长期利益和近期利益，更灵活地吸引各种人才，从而更好地促进公司长期、持续、健康发展。2020年3月11日，公司召开第三届董事会第十七次会议、第三届监事会第十一次会议，2020年4月10日，公司召开2020年第一次临时股东大会，审议通过了《关于〈万向新元科技股份有限公司2020年限制性股票激励计划（草案）〉及其摘要的议案》、《关于〈万向新元科技股份有限公司2020年限制性股票激励计划实施考核管理办法〉的议案》、《关于提请股东大会授权董事会办理公司2020年限制性股票激励计划相关事宜的议案》。同意公司实施股权激励计划。

2020年5月11日，公司召开了第三届董事会第二十次会议、第三届监事会第十四次会议，审议通过了《关于调整公司2020年限制性股票激励计划首次授予激励对象名单及授予数量的议案》、《关于向公司2020年限制性股票激励计划激励对象首次授予限制性股票的议案》。同意以2020年5月11日为限制性股票的授予日，并以6.29元/股向72名激励对象授予347.20万股限制性股票。

6、投资者关系管理方面

报告期内，公司不断增加信息披露的主动性，进一步提升透明度；通过年度网上业绩说明会和深交所互动平台等沟通渠道与广大投资者进行互动、交流，加深投资者对公司的了解和认同，促进公司与投资者之间长期、健康、稳定的关系，提升公司形象，实现公司价值和股东利益最大化。

综上，面对新的机遇和挑战，公司将秉承既定的战略，继续保持研发费用投入，追求行业内的技术领先，提升自主创新能力，实现继续可持续发展。

二、主营业务分析

1、概述

参见“经营情况讨论与分析”中的“一、概述”相关内容。

2、收入与成本

(1) 营业收入构成

营业收入整体情况

单位：元

	2020 年		2019 年		同比增减
	金额	占营业收入比重	金额	占营业收入比重	
营业收入合计	442,756,052.26	100%	485,881,377.19	100%	-8.88%
分行业					
专用设备制造业	272,142,955.95	61.47%	191,759,591.43	39.47%	41.92%
软件和信息技术	170,613,096.31	38.53%	294,121,785.76	60.53%	-41.99%
分产品					
智能输送配料装备	125,284,199.62	28.30%	82,448,454.07	16.97%	51.95%
绿色环保装备	70,499,518.79	15.92%	65,690,338.20	13.52%	7.32%
智能显控装备	137,563,442.34	31.07%	140,875,121.10	28.99%	-2.35%
智能专用装备	99,657,617.29	22.51%	164,638,691.62	33.88%	-39.47%
其他	9,751,274.22	2.20%	32,228,772.20	6.63%	-69.74%
分地区					
国内销售	429,184,097.60	96.93%	458,817,380.30	94.43%	-6.46%
国外销售	13,571,954.66	3.07%	27,063,996.89	5.57%	-49.85%

公司需遵守《深圳证券交易所行业信息披露指引第 12 号——上市公司从事软件与信息技术服务业务》的披露要求

单位：元

	2020 年度				2019 年度			
	第一季度	第二季度	第三季度	第四季度	第一季度	第二季度	第三季度	第四季度
营业收入	88,936,906.62	82,640,204.28	138,959,923.14	132,219,018.22	149,418,901.73	78,560,810.59	73,822,376.84	184,079,288.03
归属于上市公司	8,492,873.	745,515.4	9,477,332.	-389,223.8	18,097,43	4,159,793.	3,071,755.	36,099,94

股东的净利润	36	4	20	86.33	6.48	46	44	6.87
--------	----	---	----	-------	------	----	----	------

说明经营季节性（或周期性）发生的原因及波动风险

（2）占公司营业收入或营业利润 10%以上的行业、产品或地区情况

适用 不适用

公司需遵守《深圳证券交易所行业信息披露指引第 12 号——上市公司从事软件与信息技术服务业务》的披露要求

单位：元

	营业收入	营业成本	毛利率	营业收入比上年同期增减	营业成本比上年同期增减	毛利率比上年同期增减
分客户所处行业						
分产品						
智能输送配料装备	125,284,199.62	89,880,736.58	28.26%	51.95%	33.57%	9.87%
绿色环保装备	70,499,518.79	51,090,105.44	27.53%	7.32%	-5.71%	10.01%
智能显控装备	137,563,442.34	95,736,645.13	30.41%	-2.35%	6.13%	-5.56%
智能专用装备	99,657,617.29	64,745,547.21	35.03%	-39.47%	-16.15%	-18.07%
分地区						
国内销售	429,184,097.60	299,254,246.53	30.27%	-6.98%	2.53%	-6.47%

公司主营业务数据统计口径在报告期发生调整的情况下，公司最近 1 年按报告期末口径调整后的主营业务数据

适用 不适用

（3）公司实物销售收入是否大于劳务收入

是 否

行业分类	项目	单位	2020 年	2019 年	同比增减
专用设备制造业	销售量	套	155	135	14.81%
	生产量	套	155	137	13.14%
	库存量	套	2	2	0.00%
软件和信息技术服务业	销售量	块(或套)	8,492	25,488	-66.68%
	生产量	块(或套)	9,089	26,643	-65.89%
	库存量	块(或套)	2,085	2,682	-22.26%

相关数据同比发生变动 30% 以上的原因说明

适用 不适用

2020年软件和信息技术服务产品部分为集成项目。

(4) 公司已签订的重大销售合同截至本报告期的履行情况

√ 适用 □ 不适用

公司需遵守《深圳证券交易所行业信息披露指引第 12 号——上市公司从事软件与信息技术服务业务》的披露要求
单一销售合同金额占公司最近一个会计年度经审计营业收入 30%以上且金额超过 5000 万元的正在履行的合同情况

√ 适用 □ 不适用

单位：元

项目名称	合同金额	业务类型	项目执行进度	本期确认收入	累计确认收入	回款情况	项目进展是否达到计划进度或预期	未达到计划进度或预期的原因
福泉市大数据应用中心项目建设合同	303,000,000.00	工程建设	第一期已完工	65,694,709.62	65,694,709.62	0	是	
多晶硅粉真空提纯智能化工厂	209,500,000.00	工程建设	按合同进度执行	0.00	0.00	0	是	
废旧轮胎裂解项目	117,700,000.00	生产设备	按合同进度执行	75,221,238.93	75,221,238.93	9,000,000	是	

(5) 营业成本构成

行业分类

行业分类

单位：元

行业分类	项目	2020 年		2019 年		同比增减
		金额	占营业成本比重	金额	占营业成本比重	
专用设备制造业	材料费	159,763,104.59	51.75%	116,513,225.41	37.83%	37.12%
专用设备制造业	直接人工费用	23,376,133.17	7.57%	20,255,370.38	6.58%	15.41%
专用设备制造业	制造费用	12,877,601.40	4.17%	16,868,100.02	5.48%	-23.66%
软件和信息技术服务业	材料费	103,665,803.60	33.58%	147,371,445.32	47.85%	-29.66%
软件和信息技术服务业	直接人工费用	4,846,115.02	1.56%	3,511,914.32	1.14%	37.99%

软件和信息技术服务业	制造费用	4,168,915.51	1.35%	3,463,461.01	1.12%	20.37%
------------	------	--------------	-------	--------------	-------	--------

说明

无。

公司需遵守《深圳证券交易所行业信息披露指引第 12 号——上市公司从事软件与信息技术服务业务》的披露要求
主营业务成本构成

单位：元

成本构成	本报告期		上年同期		同比增减
	金额	占营业成本比重	金额	占营业成本比重	
材料费	263,428,908.19	85.35%	263,884,670.73	85.68%	-0.17%
直接人工费用	28,222,248.20	9.14%	23,767,284.70	7.72%	18.74%
制造费用	17,046,516.91	5.52%	20,331,561.03	6.60%	-16.16%

(6) 报告期内合并范围是否发生变动

是 否

公司本期新投资设立全资子公司江西万向新元科技有限公司、控股子公司北京万向新元数字科技研究院有限公司、天津新元智能科技有限公司，自成立开始纳入合并范围。

(7) 公司报告期内业务、产品或服务发生重大变化或调整有关情况

适用 不适用

(8) 主要销售客户和主要供应商情况

公司主要销售客户情况

前五名客户合计销售金额（元）	209,109,736.77
前五名客户合计销售金额占年度销售总额比例	47.23%
前五名客户销售额中关联方销售额占年度销售总额比例	15.29%

公司前 5 大客户资料

序号	客户名称	销售额（元）	占年度销售总额比例
1	客户一	67,699,115.05	15.29%
2	客户二	65,694,709.62	14.84%
3	客户三	29,420,176.98	6.64%
4	客户四	26,183,390.44	5.91%
5	客户五	20,112,344.68	4.54%
合计	--	209,109,736.77	47.23%

主要客户其他情况说明

适用 不适用

公司主要供应商情况

前五名供应商合计采购金额（元）	89,562,019.87
前五名供应商合计采购金额占年度采购总额比例	26.68%
前五名供应商采购额中关联方采购额占年度采购总额比例	0.00%

公司前 5 名供应商资料

序号	供应商名称	采购额（元）	占年度采购总额比例
1	供应商一	29,979,403.67	8.93%
2	供应商二	25,870,740.01	7.71%
3	供应商三	14,601,769.92	4.35%
4	供应商四	11,091,090.00	3.30%
5	供应商五	8,019,016.27	2.39%
合计	--	89,562,019.87	26.68%

主要供应商其他情况说明

适用 不适用

3、费用

单位：元

	2020 年	2019 年	同比增减	重大变动说明
销售费用	22,628,376.63	27,169,627.08	-16.71%	
管理费用	54,079,253.74	45,385,151.22	19.16%	
财务费用	12,621,327.79	9,093,978.74	38.79%	利息支出增加以及受汇率波动影响，汇兑损失增加所致。
研发费用	41,371,007.30	35,917,615.49	15.18%	

4、研发投入

适用 不适用

公司作为国家级高新技术企业，技术水平与研发能力是公司核心竞争力的保证，公司保持一贯的重视研发投入的经营理念，为适应快速发展的产品和技术需求，坚持自主创新，在不断优化已有优势产品的基础上，不断加大研发投入，推动技术和产品不断升级，强化项目储备及新产品研发。目前公司拥有245项软件著作权，50项发明专利，7项外观专利，121项实用新型专利（含控股子公司），参与了多项国家标准和化工行业标准的起草、制定工作，并顺利通过CMMI评估认证。

2020年在各部门的共同努力下公司取得如下成果：

1、智慧工厂业务稳步推进

公司充分利用品牌和资源优势，沿着智能制造主业方向，深耕业务，积极拓展，利用公司核心技术、产品、市场和业务能力把握机会，努力克服疫情影响，在2020年承接了多个绿色智慧工厂建设项目，全面应用了公司在智能制造、绿色环保、工业互联网方向的最新技术成果，涵盖一次法炼胶系统、智能配料系统、环保废气治理系统、基于WPF框架的工业互联网软件平台等，实现了生产智能化、少人化和运营绿色化，引领行业的发展趋势。

2、智慧城市多个项目落地

智慧城市旨在打造城市全覆盖的数字化标识体系，推进数字化、智能化城市规划和建设；构建城市智能治理体系；健全城市智能民生服务。坚持数字城市与现实城市同步规划、同步建设，适度超前布局智能基础设施，推动全域智能化应用服务实时可控，建立健全大数据资产管理体系，打造具有深度学习能力；目前，全国领先的数字化程度比较高的城市，在多个维度对不同领域进行了系统方案规划设计，包含智慧交通、智慧扶贫、智慧城管等，项目现已实质性启动，实现了透明的全量数据资源目录、大数据信用体系和数据资源开放共享管理体系。在这个领域内，子公司清投智能在数字化大屏智能控制系统领域已经具备了技术和市场的双重优势，公司顺利承接和建设了贵州智慧福泉项目和江西智慧城市运营中心项目和。全方位打造城市全覆盖的数字化体系，推进城市数字化、智能化建设。

3、人工智能领域实现运维模式转变

公司研发团队顺应行业形势，与国内人工智能专家合作，采用最新技术，开发了多款轮式、轨道式行业机器人，把真实的高科技应用场景延展到不同行业，以项目驱动产品研发，以客户的需求催化产品应用，签订了多个智能机器人巡检项目。从化工园区、工厂、固废及水处理拓宽到疫情防控、国家电网、市政管理、智慧矿山等多个领域，实现运维行业的模式转变。为公司在智慧业务领域的布局奠定可靠的技术储备和产品积累。

4、循环经济领域开启新篇章

公司研发团队致力于“废旧轮胎裂解及炭黑深加工”综合解决方案，对技术产品价值挖掘、产业化实现重大突破，攻克了裂解炭黑改性、造粒等多项轮胎循环利用技术难题，该项目已申请专利14项，产品包括“再生炭黑、再生裂解油、回收钢丝等”，稳步推动多个废旧轮胎循环利用智慧工厂项目落地建设，打通“废旧轮胎全量循环利用”产业链的核心环节，吹响公司向循环经济领域进军的号角，打开公司在循环经济领域的新篇章。

5、5G数字技术取得成果

为了实现数字技术在工业互联网、智慧城市等多领域的应用，驱动全行业、全产业的变革，催生新需求、创建新业态、为经济注入新动能，2020年公司成立控股子公司北京万向新元数字科技研究院有限公司，引进高端人才，建立专业的研发团队。公司拟将各子公司的核心技术和研发人员一并纳入公司整体研发板块，持续推进协同研发，打造以 5G 场景下通讯技术为基础的，集智能装备制造、智慧工厂、智慧城市、智能环保、通讯设备及应用系统设计为一体的综合型技术创新研发中心，保证公司技术的领先水平，不断为公司后续发展储备内生增长动力，不断完善研发管理机制，促进研发成果的快速转换，通过强化自主创新持续夯实和深化企业核心竞争力，全面提升公司的整体实力。

面对新的机遇和挑战，公司将秉承既定的战略，继续保持研发费用投入，追求行业内的技术领先，提升自主创新能力，实现继续可持续发展。

近三年公司研发投入金额及占营业收入的比例

	2020 年	2019 年	2018 年
研发人员数量（人）	172	181	193
研发人员数量占比	28.62%	24.69%	25.97%
研发投入金额（元）	41,371,007.30	35,917,615.49	39,215,282.01

研发投入占营业收入比例	9.34%	7.39%	7.32%
研发支出资本化的金额(元)	0.00	0.00	0.00
资本化研发支出占研发投入的比例	0.00%	0.00%	0.00%
资本化研发支出占当期净利润的比重	0.00%	0.00%	0.00%

研发投入总额占营业收入的比重较上年发生显著变化的原因

适用 不适用

研发投入资本化率大幅变动的原因及其合理性说明

适用 不适用

公司需遵守《深圳证券交易所行业信息披露指引第 12 号——上市公司从事软件与信息技术服务业务》的披露要求

单位：元

项目名称	研发资本化金额	相关项目的基本情况	实施进度
------	---------	-----------	------

5、现金流

单位：元

项目	2020 年	2019 年	同比增减
经营活动现金流入小计	237,246,530.44	441,870,987.79	-46.31%
经营活动现金流出小计	315,651,377.62	377,033,804.37	-16.28%
经营活动产生的现金流量净额	-78,404,847.18	64,837,183.42	-220.93%
投资活动现金流入小计	632,399.61	25,881,459.42	-97.56%
投资活动现金流出小计	66,259,029.29	95,824,926.15	-30.85%
投资活动产生的现金流量净额	-65,626,629.68	-69,943,466.73	6.17%
筹资活动现金流入小计	378,034,880.00	196,946,627.42	91.95%
筹资活动现金流出小计	267,077,878.10	201,651,391.28	32.45%
筹资活动产生的现金流量净额	110,957,001.90	-4,704,763.86	2,429.89%
现金及现金等价物净增加额	-33,424,145.58	-9,786,268.40	-179.64%

相关数据同比发生重大变动的主要影响因素说明

适用 不适用

经营活动现金流入减少主要系收到的经营活动现金流减少所致；

经营活动产生的现金流量净额减少主要系收到的经营活动现金流减少所致；

投资活动现金流入减少主要系上期收回银行理财产品，本期没有理财产品所致；

投资活动现金流出减少主要系上年支付取得子公司款项所致；

筹资活动现金流入增加主要系短期借款增加所致；

筹资活动产生的现金流量净额增加主要系增加主要系筹资活动现金流入增加所致；
 现金及现金等价物净增加额减少主要系经营活动现金流净额减少所致。

报告期内公司经营活动产生的现金净流量与本年度净利润存在重大差异的原因说明

适用 不适用

三、非主营业务情况

适用 不适用

四、资产及负债状况分析

1、资产构成重大变动情况

公司 2020 年起首次执行新收入准则或新租赁准则且调整执行当年年初财务报表相关项目

适用

单位：元

	2020 年末		2020 年初		比重增 减	重大变动说明
	金额	占总资产 比例	金额	占总资产 比例		
货币资金	24,701,861.0 3	1.73%	52,068,045.7 7	3.30%	-1.57%	
应收账款	384,831,662. 62	26.96%	371,163,016. 81	23.51%	3.45%	
存货	204,557,890. 75	14.33%	186,699,657. 24	11.83%	2.50%	
长期股权投资	7,512,981.05	0.53%	7,970,942.60	0.50%	0.03%	
固定资产	170,148,673. 30	11.92%	169,020,453. 86	10.71%	1.21%	
在建工程	50,667,474.8 1	3.55%			3.55%	
短期借款	213,462,899. 51	14.95%	179,288,855. 51	11.36%	3.59%	

2、以公允价值计量的资产和负债

适用 不适用

单位：元

项目	期初数	本期公允 价值变动 损益	计入权益的 累计公允价 值变动	本期计 提的减 值	本期购买金 额	本期出售 金额	其他变 动	期末数

金融资产								
应收款项 融资	4,344,422. 11						103,847, 313.04	108,191,735. 15
其他非流 动金融资 产	8,500,000. 00	1,500,000. 00						7,000,000.00
上述合计	12,844,42 2.11							115,191,735. 15
金融负债	12,844,42 2.11							0.00

其他变动的内容

无。

报告期内公司主要资产计量属性是否发生重大变化

是 否

3、截至报告期末的资产权利受限情况

2020年12月3日芜湖万向新元智能科技有限公司以房产和土地使用权作为抵押与中信银行股份有限公司南昌分行签订最高额抵押合同，授信额度3000万，为万向新元科技股份有限公司在2020年12月4日至2021年12月4日期间签署的主合同享有的一系列债权提供抵押担保。

2020年10月14日北京万向新元科技有限公司以房产作为抵押与杭州银行股份有限公司北京中关村支行签订最高额抵押合同，授信额度12,485,992.20元，为万向新元科技股份有限公司在2020年10月13日至2023年10月11日期间签署的主合同享有的一系列债权提供抵押担保。

2020年10月14日万向新元科技股份有限公司以房产作为抵押与杭州银行股份有限公司北京中关村支行签订最高额抵押合同，授信额度余额8,121,444.80元，为万向新元科技股份有限公司在2020年10月13日至2023年10月11日期间签署的主合同享有的一系列债权提供抵押担保。

2020年9月24日天津万向新元科技有限公司以房产和土地使用权作为抵押与南京银行股份有限公司北京分行签订最高额抵押合同，授信额度余额3000万，为万向新元科技股份有限公司在2020年9月23日至2023年9月22日期间签署的主合同享有的一系列债权提供抵押担保。

2019年1月25日万向新元科技股份有限公司与杭州银行股份有限公司北京分行签订“票据池”质押合同，2020年12月万向新元股份办理票据质押，借款期间2020年12月30日至2021年7月5日。

2020年本公司之子公司清投智能与北京中关村科技融资担保有限公司签订应收账款质押合同，合同编号2020年ZYK0322号，合同约定质押金额140,839,002.00元，公司期末账面应收账款余额24,669,347.04元，质押期间为质权的存续期间至被担保的债权诉讼时效届满之日后两年起。

五、投资状况分析

1、总体情况

适用 不适用

2、报告期内获取的重大的股权投资情况

适用 不适用

3、报告期内正在进行的重大的非股权投资情况

适用 不适用

4、以公允价值计量的金融资产

适用 不适用

5、募集资金使用情况

适用 不适用

公司报告期无募集资金使用情况。

六、重大资产和股权出售

1、出售重大资产情况

适用 不适用

公司报告期末未出售重大资产。

2、出售重大股权情况

适用 不适用

七、主要控股参股公司分析

适用 不适用

主要子公司及对公司净利润影响达 10% 以上的参股公司情况

单位：元

公司名称	公司类型	主要业务	注册资本	总资产	净资产	营业收入	营业利润	净利润
清投智能	子公司	技术服务、技术咨询、技术转让；智能电子	53587500	404,716,809.84	181,688,320.07	170,613,096.31	-81,596,690.67	-68,057,681.42

		<p>系统工程 设计、智慧 园区、智慧 城市的设计、勘测、 智能装备、 智能机器人、机电一 体化设备的 技术开发；应用软 件服务；基础软件服 务；软件开发；软件咨 询；智能装 备、智能机 器人、机电 一体化设 备、机械设 备租赁（不 含汽车租 赁）；生产 智能装备、 智能机器 人、机电一 体化设备 （限分支 机构经 营）；技术 进出口、货 物进出口、 代理进出 口；销售智 能装备、智 能机器人、 电子产品、 安全技术 防范产品、 机械设备、 计算机、软 件及辅助 设备；计算 机系统集</p>						
--	--	--	--	--	--	--	--	--

		成；数据处理(数据处理中的银行卡中心、PUE 值在 1.5 以上的云计算数据中心除外)；组装 DLP 显示单元。						
--	--	--	--	--	--	--	--	--

报告期内取得和处置子公司的情况

适用 不适用

公司名称	报告期内取得和处置子公司方式	对整体生产经营和业绩的影响
北京万向新元数字科技研究院有限公司	新设	2020 年 10 月 16 日设立,尚未实际运营,对公司生产经营和业绩尚无较大影响。
江西万向新元科技有限公司	新设	2020 年 3 月 10 日设立,对公司生产经营和业绩尚无较大影响。
天津新元智能科技有限公司	新设	2020 年 7 月 9 日设立,对公司生产经营和业绩尚无较大影响。

主要控股参股公司情况说明

八、公司控制的结构化主体情况

适用 不适用

九、公司未来发展的展望

一、公司发展战略及经营计划

1、随着经济改革创新之路的发展,橡胶业也处于持续优化的转型阶段。轮胎行业正在向绿色制造、绿色产品方向发展,这给橡胶机械发展提供了较大的挑战和机遇,从绿色化、标准化、信息化、国际化等方面入手,让产品实现全面升级,扩展市场容量与生存空间,是橡胶机械行业未来发展的新方向。公司拥有丰富的人才资源、技术资源、市场资源,技术水平在国内、外均属于领先地位,市场潜力巨大,设备和技术成熟,具有很好的发展前景。此外,结合工业智能化、信息化发展趋势和国家产业政策导向,公司在不断完善工业智能化配料控制技术,保持细分行业优势地位的同时,将围绕智能装备制造这一战略重点,不断拓展发展视野,积极开拓并培育新的业务领域,从而完善公司的产品结构,提升公司的抗风险能力。2020年,为了促进自身在轮胎橡胶产业上下游的协同发展,公司加速在废旧轮胎循环利用产业链的布局。依托公司掌握的多项废旧轮胎热裂解回收和裂解炭黑深加工等技术,公司已具备了废旧资源综合利用的项目设计能力、裂解装备的制造能力。逐步投放市场的智能裂解装置是公司深耕多年的轮胎行业,进一步扩大和延伸。未来公司将在现有技术优势的基础上,

将继续加大资金、人员投入，研究开发新的技术和产品，并不断进入新的行业和领域，进一步扩大和巩固优势地位。

2、公司并购清投智能后，业务范围将拓展至大屏幕显示控制系统、智能枪弹柜、滑雪机、智能机器人、智能安防监控、智能视频检测分析、智能视频计算处理、4K/8K 超高清显示等视频通信处理等领域，公司利用自身技术研发、制造、测试平台等综合资源，沿着智能制造方向持续不断地推进产品研发和技术创新，致力于为客户提供自动化装备、智能化控制、信息化管理综合解决方案，进一步提升客户对于公司工业智能化产品的认可度。公司紧跟市场需求进行深度挖掘和创新，持续拓宽产品线和开拓新的业务领域。同时，公司将结合自身技术优势以及对细分行业市场走势的判断，通过内生式发展和外延式扩张，继续对智能装备的细分领域进行深入布局，力争成为智能装备细分行业领域的领先企业。

3、国家发展改革委等部门发布关于加快推动制造业高质量发展的意见，提出提高制造业生产效率，利用5G、大数据、云计算、人工智能、区块链等新一代信息技术，大力发展智能制造，实现供需精准高效匹配，促进制造业发展模式和企业形态根本性变革。公司在持续巩固在国内轮胎橡胶机械行业技术与装备优势基础上，积极增加在数字通讯技术、物联网技术等方面的投入，为轮胎橡胶行业企业赋能。公司于2020年成立控股子公司万向新元数字科技研究院有限公司。研究院主要从事5G数字通讯、数据处理及存储软硬件、数字技术的智慧平台等方面研发。研究院以不断提升企业的核心竞争力以及综合科研创新能力为宗旨，立足于打造以5G场景下通讯技术为基础的，集智能装备制造、智慧工厂、智慧城市、智能环保、通讯设备及应用系统设计为一体的综合型技术创新研发中心。

（二）可能面临的风险

1、行业快速变化和市场竞争风险

目前我国的制造业基础雄厚，已经形成相对完整的生产制造体系。公司所处的智能装备制造行业整体上是一个充分竞争的市场，行业的市场化程度较高，大多数产品技术比较成熟。虽然行业内凭借着掌握核心技术和客户资源的少数综合实力较强的企业已经形成自身的护城河，但国内智能装备制造行业仍然面临着日益激烈的市场竞争。一方面，国际高端装备制造企业进入国内市场，会对国内的市场和产品形成一定的冲击；另一方面，国内同行业公司也在积极加大对关键技术的研发投入力度，并可能陆续推出更有竞争力的产品，部分新进入者甚至采取低价竞争策略抢占市场。

公司能否准确把握行业发展趋势、不断提升竞争能力、营造新的业绩增长点为工作重点，如把握不当，则有可能处于市场不利地位。针对市场风险及行业发展趋势风险：公司将持续不断地推进产品研发和技术创新，紧跟市场需求进行深度挖掘和创新，优化营销网络，在继续做好主营业务的同时以自主研发、外延式发展等方式，持续拓宽产品线和开拓新的业务领域。

2、宏观经济波动带来的风险

公司主营业务属于智能装备制造产业，随着供给侧结构性改革的深入推进，我国的经济已由高速增长阶段逐步转入高质量发展阶段。目前智能装备制造行业发展较快，但是各细分行业下游市场需求变化与宏观经济周期性波动具有一定的相关性。当前，全球贸易保护主义、单边主义势力抬头，国内经济环境复杂多变，经济总体保持平稳运行，但在内外因素的叠加下，我国经济下行压力有所加大，外部输入性风险有所上升。未来如果宏观经济形势继续下行，智能装备制造产业的发展将受到一定程度的影响，从而可能对公司未来的经营业绩产生不利影响。

3、商誉减值的风险

公司因收购清投智能、邦威思创，确认了较大金额的商誉。公司根据企业会计准则的规定每年末对商誉进行减值测试，进行合理减值。未来如果上述控股公司经营状况恶化或者经营业绩达不到预期，公司将面临商誉减值的风险，对公司的经营业绩造成不利影响。

4、募集资金投资项目不能达到预期效益的风险

本次募集资金用于投资建设废旧轮胎循环利用智慧工厂项目。公司已就上述募集资金投向进行了充分的前期调研与严格的可行性论证，上述募投项目的实施有利于公司业务发展并符合公司的发展战略。但是，基于目前的市场环境、产业政策、技术革新等不确定或不可控因素的影响，未来销售价格等可能与公司预测存在差异，作为主要原料的废轮胎价格可能出现波动，主要产品的市场价格亦存在下降的可能性，本次募集资金投资项目存在不能完全实现预期目标或效益的风险。

5、固定资产折旧、无形资产摊销增加导致经营业绩下滑的风险

本次募集资金用于投资建设废旧轮胎循环利用智慧工厂项目。募投项目建成运营后，公司的固定资产、无形资产规模将大幅增加，固定资产折旧、无形资产摊销等固定成本将给公司利润的增长带来一定的影响。由于行业技术进步较快，上述募投项目实施形成的技术存在丧失市场竞争力的风险。若未来募集资金项目无法实现预期收益且公司无法保持盈利水平的增长，公司则存在因固定资产折旧和无形资产摊销大幅增加而导致经营业绩下滑的风险。

6、新冠病毒疫情的影响

2020年1月以来我国出现新型冠状病毒疫情，各地政府相继出台并严格执行了关于延迟复工、限制物流、人流等疫情防控措施。公司根据疫情变化积极应对，在保证员工身体健康的同时促进公司正常的生产经营，将疫情对公司的影响降到最低。尽管我国新冠肺炎疫情局势持续向好，但是全球新冠肺炎疫情及防控情况尚存较大不确定性，若短期内疫情无法得到控制，可能会对公司业绩造成不利影响。

十、接待调研、沟通、采访等活动登记表

1、报告期内接待调研、沟通、采访等活动登记表

√ 适用 □ 不适用

接待时间	接待地点	接待方式	接待对象类型	接待对象	谈论的主要内容及提供的资料	调研的基本情况索引
2020年01月10日	公司会议室	实地调研	机构	上海证券报： 滕飞 证券日报：王君 东方财富网： 王文华 财联社：王平安 倚天投资：叶飞 恒泰证券：陈勇	介绍公司基本情况及子公司的业务介绍。	巨潮资讯网

				容维证券：陈 文芳		
--	--	--	--	--------------	--	--

第五节 重要事项

一、公司普通股利润分配及资本公积金转增股本情况

报告期内普通股利润分配政策，特别是现金分红政策的制定、执行或调整情况

适用 不适用

2020年4月28日，第三届董事会第十九次会议审议通过了如下分配预案：以2019年12月31日公司总股本208,848,264股为基数，向全体股东每10股派发现金股利人民币0.6元（含税），本次利润分配不送红股，不以资本公积金转增股本。剩余未分配利润滚存至以后年度分配。自董事会审议通过分配预案之日起至实施利润分配方案的股权登记日期间股本发生变动的，按照“现金分红总额、送红股总额、转增股本总额固定不变”的原则，在利润分配实施公告中披露按公司最新总股本计算的分配比例。

因清投智能（北京）科技有限公司2019年度实际净利润低于业绩承诺净利润，根据《业绩补偿协议》的相关约定，回购王展、创致天下按2019年权益分派后计算应补偿的股份数为5,327,345股，实施回购股份并注销后，公司总股本将由208,848,264股变更为203,520,919股；在分配方案公布后至实施前，公司2020年限制性股票激励计划激励对象首次授予的347.20万股限制性股票于2020年6月4日授予完成。本次限制性股票授予完成后，公司股份总数变更为212,320,264股。公司现金分红总额为12530895.84元。按照“现金分红总额固定不变”的原则，按最新股本计算的2019年年度权益分派方案为：以公司现有总股本212,320,264股为基数，向全体股东每10股派发的现金股利0.590188元（含税）。

现金分红政策的专项说明	
是否符合公司章程的规定或股东大会决议的要求：	是
分红标准和比例是否明确和清晰：	是
相关的决策程序和机制是否完备：	是
独立董事是否履职尽责并发挥了应有的作用：	是
中小股东是否有充分表达意见和诉求的机会，其合法权益是否得到了充分保护：	是
现金分红政策进行调整或变更的，条件及程序是否合规、透明：	是

公司报告期利润分配预案及资本公积金转增股本预案与公司章程和分红管理办法等的相关规定一致

是 否 不适用

公司报告期利润分配预案及资本公积金转增股本预案符合公司章程等的相关规定。

本年度利润分配及资本公积金转增股本情况

每10股送红股数（股）	0
每10股派息数（元）（含税）	0
每10股转增数（股）	0
分配预案的股本基数（股）	266,621,121

现金分红金额（元）（含税）		0.00
以其他方式（如回购股份）现金分红金额（元）		0.00
现金分红总额（含其他方式）（元）	0	
可分配利润（元）		0.00
现金分红总额（含其他方式）占利润分配总额的比例		0.00%
本次现金分红情况		
其他		
利润分配或资本公积金转增预案的详细情况说明		
<p>根据中国证券监督管理委员会《关于进一步落实上市公司现金分红有关事项的通知》、《上市公司监管指引第3号——上市公司现金分红》、《公司章程》和未來三年分红规划（2019年-2021年）等有关规定，鉴于公司2020年度亏损，不满足公司实施现金分红的条件，为保障公司正常生产经营和未来发展，公司董事会提出公司2020年度利润分配方案为：不派发现金红利，不送红股，不以公积金转增股本。</p>		

公司近3年（包括本报告期）的普通股股利分配方案（预案）、资本公积金转增股本方案（预案）情况

1、2020年度利润分配方案：鉴于公司2020年度亏损，不满足公司实施现金分红的条件，为保障公司正常生产经营和未来发展，公司董事会提出公司2020年度利润分配方案为不派发现金红利，不送红股，不以公积金转增股本。

2、2019年度利润分配方案：2019年度利润分配方案，经容诚会计师事务所（特殊普通合伙）审计确认，公司2019年度实现归属于上市公司股东的净利润为61,428,932.25元，根据《公司章程》规定，按照母公司2019年实现的净利润的10%提取法定盈余公积金8,435,974.44元；截至2019年12月31日，公司累计未分配利润为233,718,240.2元。鉴于公司目前经营情况良好，为了保障股东合理的投资回报，根据中国证券监督管理委员会《关于进一步落实上市公司现金分红有关事项的通知》、《上市公司监管指引第3号——上市公司现金分红》等有关规定及《公司章程》的相关规定，经综合考虑投资者的合理回报和公司的长远发展，在保证公司正常经营业务发展的前提下，董事会拟定如下分配预案：以2019年12月31日公司总股本208,848,264股为基数，向全体股东每10股派发现金股利人民币0.6元（含税）。剩余未分配利润滚存至以后年度分配。

3、2018年度利润分配方案：经华普天健会计师事务所（特殊普通合伙）审计确认，公司2018年度实现归属于上市公司股东的净利润为70,034,587.50元，根据《公司章程》规定，按照母公司2018年实现的净利润的10%提取法定盈余公积金6,946,750.526元；截至2018年12月31日，公司累计未分配利润为195,305,292.12元。鉴于公司目前经营情况良好，为了保障股东合理的投资回报，根据中国证券监督管理委员会《关于进一步落实上市公司现金分红有关事项的通知》、《上市公司监管指引第3号——上市公司现金分红》等有关规定及《公司章程》的相关规定，经综合考虑投资者的合理回报和公司的长远发展，在保证公司正常经营业务发展的前提下，董事会拟定如下分配预案：以2018年12月31日公司总股本132,545,543股为基数，向全体股东每10股派发现金股利人民币1.1元（含税），同时以资本公积金向全体股东每10股转增6股。剩余未分配利润滚存至以后年度分配。

公司近三年（包括本报告期）普通股现金分红情况表

单位：元

分红年度	现金分红金	分红年度合	现金分红金	以其他方式	以其他方式	现金分红总	现金分红总
		并报表中归	额占合并报	（如回购股	现金分红金	额（含其他	额（含其他

	额（含税）	属于上市公司普通股股东的净利润	表中归属于上市公司普通股股东的净利润的比率	份）现金分红的金额	额占合并报表中归属于上市公司普通股股东的净利润的比例	方式）	方式）占合并报表中归属于上市公司普通股股东的净利润的比率
2020 年	0.00	-370,508,165.33	0.00%	0.00	0.00%	0.00	0.00%
2019 年	12,530,895.84	61,428,932.25	20.40%	0.00	0.00%	12,530,895.84	20.40%
2018 年	14,580,009.73	70,034,587.50	20.82%	0.00	0.00%	14,580,009.73	20.82%

公司报告期内盈利且母公司可供普通股股东分配利润为正但未提出普通股现金红利分配预案

适用 不适用

二、承诺事项履行情况

1、公司实际控制人、股东、关联方、收购人以及公司等承诺相关方在报告期内履行完毕及截至报告期末尚未履行完毕的承诺事项

适用 不适用

承诺来源	承诺方	承诺类型	承诺内容	承诺时间	承诺期限	履行情况
收购报告书或权益变动报告书中所作承诺						
资产重组时所作承诺	朱业胜、曾维斌、姜承法		1、本次交易不会导致上市公司控制权发生变更，不存在为规避重组上市监管而作出的委托持股、信托持股或其他利益安排，不存在规避重组上市监管的情形。 2、除本次交易两项交易合同《发行股份及支付			

	<p>现金购买资产协议》及《业务补偿协议》外，交易各方不存在调整上市公司主营业务的相关安排、承诺、协议等。3、截至本承诺函出具日，承诺方暂无在本次交易完成后 60 个月内增持或减持上市公司股份的计划，但承诺方保证采用任何形式的合法手段维持该等 60 个月内承诺方对上市公司的控制权，包括但不限于：</p> <p>（1）承诺方不会主动放弃在上市公司董事会及股东大会的提名权、提案权、表决权等权利</p> <p>（应当回避的除外），不会协助任何第三方增强其在上市公司董事会、股东会的表决权，不会</p>				
--	---	--	--	--	--

		<p>协助任何其他方谋求上市公司控制权；(2) 承诺方不会主动辞去上市公司董事、高级管理人员职务；(3) 承诺方将在符合法律、法规、规章及规范性文件的前提下根据上市公司届时发展状况和承诺方本人自有资金情况，选择适当时机对上市公司实施增持或减持，并且不以任何方式转让或减持所持有（该等“持有”包含通过世纪万向持有，下同）的其数量、占比足以影响上市公司控制权的上市公司股份，亦不委托他人管理所持有的上市公司股份；(4) 如资本市场有实际需要，承诺方将在符合法律、</p>				
--	--	---	--	--	--	--

		<p>法规、规章及规范性文件的前提下，采取增持股份等合法措施，以稳定上市公司控制权。</p> <p>4、本次交易完成后，上市公司董事会仍由 7 名董事组成，其中 4 名非独立董事，承诺方拟推荐 3 名，王展及其一致行动人拟推荐 1 名；上市公司高管暂不作调整安排；上市公司的重大事项决策机制、经营和财务管理机制仍将延续。</p> <p>5、上市公司不存在未来 12 个月内继续向本次交易的交易对方及其关联方购买资产的计划，不存在置出目前上市公司主营业务相关资产的计划。</p> <p>6、本次交易中，上市公司未购买兴</p>				
--	--	--	--	--	--	--

		<p>业证券、红塔证券、财通证券持有的标的公司股份系当事方协商一致的结果；上市公司及承诺方与上述 3 家证券公司就标的公司控制权安排、公司治理等未达成协议或其他安排。7、承诺方及其一致行动人与王展、创致天下等 13 方交易对方之间不存在任何关联关系、一致行动关系。</p>				
	<p>朱业胜</p>	<p>1、本次交易完成后 60 个月内，本人会维持对宁波世纪万向企业管理合伙企业（有限合伙）（以下简称“世纪万向”）的控制权，不会以减持、委托表决或其他任何方式使本人享有的世纪万向股东表决权低于 67%，不</p>				

		<p>会放弃担任世纪万向执行董事。2、本人与王展、创致天下之间不存在任何关联关系、一致行动关系。</p> <p>3、除上市公司与交易对方订立的《发行股份及支付现金购买资产协议》相关约定外，本人与王展、创致天下之间未就王展、创致天下以本次交易而取得的上市公司股份的质押事项形成其他协议或安排；该等质押及本人为标的公司借款债务提供的保证反担保，均不存在未披露的其他利益安排；该等质押、保证之间无关。</p> <p>4、本次交易中王展、创致天下拟向本人提供的上市公司对价股份质押，系</p>				
--	--	--	--	--	--	--

		<p>就履行业绩补偿义务作出的履约担保，因上市公司不得接受本公司股票质押方由本人作为质权人；依照《物权法》第二百二十六条第二款“基金份额、股权出质后，不得转让，但经出质人与质权人协商同意的除外”之规定，王展、创致天下依照本次交易相关约定需要履行股份补偿义务且未质押股份不足以补偿、确有必要以上述质押股份补偿的，本人同意并将采取一切必要措施促使上述质押股份由上市公司回购注销或者由上市公司股东受赠（并在回购或者受赠过户完成后立即注销相应股份质押登</p>				
--	--	--	--	--	--	--

		记)。				
	王展、创致天下	<p>1、本次交易不会导致上市公司控制权发生变更，不存在为规避重组上市监管而作出的委托持股、信托持股或其他利益安排，不存在规避重组上市监管的情形。</p> <p>2、除本次交易 2 项交易合同《发行股份及支付现金购买资产协议》及《业绩补偿协议》外，交易各方不存在调整上市公司主营业务的相关安排、承诺、协议等。</p> <p>3、本次交易完成后，上市公司董事会仍由 7 名董事组成，其中 4 名非独立董事，上市公司控股股东、实际控制人拟推荐 3 名，本人及本企业拟推荐 1 名；上市公司高管暂不</p>				

		<p>作调整安排；上市公司的重大事项决策机制、经营和财务管理机制仍将延续。4、本人/本企业与上市公司控股股东、实际控制人朱业胜、曾维斌、姜承法及其一致行动人之间不存在任何关联关系、一致行动关系。5、除上市公司与本人/本企业等交易对方订立的《发行股份及支付现金购买资产协议》相关约定外，本人/本企业与朱业胜之间未就本人及本企业以本次交易而取得的上市公司股份的质押事项形成其他协议或安排；该等质押及朱业胜为清投智能借款债务提供的保证反担保，均不</p>				
--	--	--	--	--	--	--

		<p>存在未披露的其他利益安排；该等质押、保证之间无关。</p> <p>1、本主体以本次交易而取得的上市公司股份，自该等股份上市之日起 12 个月内，不得以任何方式转让（包括但不限于通过证券市场公开转让、大宗交易或协议方式转让、由上市公司回购，但因履行利润补偿义务而由上市公司回购或转让者除外，下同）。2、除上述 12 个月 100%限售承诺外，本主体以本次交易而取得的上市公司股份，依照本主体与上市公司订立之《发行股份及支付现金购买资产协议》项下有关约定执行限售锁定及逐年解</p>				
--	--	--	--	--	--	--

		<p>锁，具体如下：（1）以本次交易而取得的上市公司股份，其中 30%自该等对价股份上市之日起 12 个月后解除限售锁定（另 70%当时仍不得转让）；</p> <p>（2）另 30%于 2018 年度持有有效《会计师事务所证券、期货相关业务许可证》的会计师事务所就《业绩补偿协议》项下利润补偿期间内各年度盈利承诺实现情况出具的《专项审核报告》披露且本主体相应履行《业绩补偿协议》后（自上市之日起不足 12 个月的，顺延至上市之日起 12 个月后，以下剩余 40%同）解除限售锁定（剩余 40%当时仍</p>				
--	--	---	--	--	--	--

	<p>不得转让); (3) 剩余 40%自 2019 年度《专项审核报告》及在《补偿协议》项下利润补偿期间届满时持有效《会计师事务所证券、期货相关业务许可证》的会计师事务所就清投智能 97.01%股权价值进行减值测试并出具的减值测试报告均披露且本主体相应履行《补偿协议》后解除限售锁定。 3、本主体因送红股、转增股本等原因而增持的上市公司股份，亦遵照上述限售承诺进行锁定。 4、中国证监会、证券交易所对股份限售有更严格规定、要求的，自动从其规定、要求。</p>				
	<p>创致天下全体合伙人</p>	<p>1、自本承诺函出具之日</p>			

		<p>起至创致天下通过本次交易取得的上市公司股份上市之日起 12 个月内，本人不以任何方式转让持有的创致天下出资份额或从创致天下退伙；2、本人持有创致天下出资份额的 30%自创致天下持有的上市公司股份上市之日起 12 个月后解除限售锁定（另 70%的出资份额当时仍不得转让，本人不得从创致天下退伙）；3、本人另外持有创致天下出资份额的 30%于 2018 年度《专项审核报告》披露且创致天下相应履行《业绩补偿协议》后（自创致天下持有的上市公司的股份上市之日起不足 12 个月的，顺</p>				
--	--	--	--	--	--	--

		<p>延至上述上市之日起 12 个月届满,以下剩余 40%的出资份额同)解除限售锁定(剩余 40%的出资份额当时仍不得转让,本人不得从创致天下退伙); 4、本人剩余持有创致天下出资份额的 40%于 2019 年度《专项审核报告》、《减值测试报告》均披露且创致天下相应履行《业绩补偿协议》后解除限售锁定,在此之前本人不得从创致天下退伙。5、若上述锁定期与监管机构的最新监管意见不符,则本人应根据最新监管意见确定锁定期并出具相应调整后的锁定期承诺函。</p>				
	王展、创致天下	1、除本承诺函之承诺主				

	<p>体外，本人/本企业通过本次交易实施前之标的资产其他权利主体不存在关联关系或一致行动关系；2、本次交易完成后 60 个月内，本人/本企业保证不通过任何方式单独或与他人共同谋求上市公司控制权，不以任何方式直接或间接增持上市公司股份，不主动通过其他关联方或一致行动人直接或间接增持上市公司股份（但因上市公司以资本公积金转增等被动因素增持除外），亦不通过增持股份、接受委托、征集投票权、协议或其他任何方式继续取得在上市公司的表决权。</p>				
	<p>朱业胜、曾维斌、姜承</p>	<p>本人将尽量减少、避免</p>			

	法	与新元科技的关联交易。在进行确有必要且无法避免的关联交易时，将严格遵循市场原则，本着平等互利、等价有偿的一般商业原则，公平合理地进行，并按照有关法律、法规及规范性文件的规定履行交易程序及信息披露义务。本人保证，所作上述承诺不可撤销。本人如违反上述承诺，将立即停止与新元科技进行的相关关联交易，并及时采取必要措施予以纠正补救，同时对违反上述承诺所导致新元科技及其投资者的一切损失依法承担赔偿责任。				
	朱业胜、曾维斌、姜承法、王展、创致天下、	1、保证上市公司业务独立（1）保证上市公司				

	<p>泰州厚启、吕义柱、马昆龙、杨晓磊、胡运兴、汪宏、郑德禄、章倩、邱伟、陈劲松</p>	<p>（包括其控股子公司，下同）拥有独立开展经营活动的资产、人员、资质和能力，具有面向市场独立自主持续经营的能力。</p> <p>（2）保证本人除正常行使股东、董事、高级管理人员权利之外，不对上市公司的业务活动进行不合理干预。（3）保证尽量减少本人及本人控制的其他企业与上市公司的关联交易；在进行确有必要且无法避免的关联交易时，保证按照市场化原则和公允价格进行公平操作，并按相关法律法规和规范性文件的规定履行关联交易决策程序及信息披露义务。2、保证上市公司资产独立</p>				
--	--	--	--	--	--	--

		<p>(1)保证上市公司具有与经营有关的业务体系和相关的独立完整的资产。(2) 保证本人及本人控制的其他企业不以任何方式违法违规占用上市公司的资金、资产。</p> <p>(3)保证不以上市公司的资产为本人及本人控制的其他企业的债务违规提供担保。</p> <p>3、保证上市公司财务独立 (1) 保证上市公司建立独立的财务部门和独立的财务核算体系，具有规范、独立的财务核算制度。(2) 保证上市公司独立在银行开户，不和本人及本人控制的其他企业共用银行账户。(3) 保证上市公司的财务人员不在本人及本人控制</p>				
--	--	---	--	--	--	--

		<p>的其他企业兼职。(4) 保证上市公司依法独立纳税。(5) 保障上市公司能够独立作出财务决策, 本人不干预上市公司的资金使用。4、保证上市公司人员独立 (1) 保证上市公司的生产经营与行政管理 (包括劳动、人事及薪酬管理等) 完全独立于本人及本人控制的其他企业。</p> <p>(2) 保证上市公司的董事、监事和高级管理人员严格按照《中华人民共和国公司法》和新元科技公司章程的有关规定产生, 保证上市公司的高级管理人员均在上市公司专职工作, 不在本人及本人控制的其他企业担任除董事、监事</p>				
--	--	---	--	--	--	--

	<p>以外的职务。(3) 本人不会不合理干预上市公司董事会、股东大会行使职权、作出决议。5、保证上市公司机构独立 (1) 保证上市公司依法建立健全股份有限公司法人治理结构, 拥有独立、完整的组织机构, 与本人及本人控制的其他企业间不存在机构混同的情形。(2) 保证上市公司的股东大会、董事会、监事会、独立董事等依照法律、法规和公司章程独立行使职权。</p>				
	<p>王展、创致天下、泰州厚启、吕义柱、马昆龙、杨晓磊、胡运兴、汪宏、郑德禄、章倩、邱伟、陈劲松</p>	<p>本次交易完成后, 本人/本企业在作为新元科技的股东/新元科技或其控股子公司员工期间, 本人/本企业及本人/本企业控制</p>			

		<p>的其他企业将减少并规范与新元科技、清投智能及其控制的其他企业之间的关联交易。对于无法避免或有合理原因而发生的关联交易，本人/本企业及本人/本企业控制的其他企业将遵循市场原则以公允、合理的市场价格进行，根据有关法律、法规及规范性文件的规定履行关联交易决策程序，依法履行信息披露义务和办理有关报批手续，不损害新元科技及其投资者的合法权益。本人/本企业若违反上述承诺，将对因此而给新元科技及其投资者、清投智能及新元科技、清投智能控制的其他企业造</p>				
--	--	--	--	--	--	--

		成的一切损失依法承担赔偿责任。				
	朱业胜、曾维斌、姜承法	1、本人及本人控制或担任董事、高级管理人员的除上市公司及其控股子公司外的其他企业与上市公司及其控股子公司之间不存在同业竞争。2、本人继续作为上市公司控股股东、实际控制人期间，本人将尽力避免本人及本人控制或担任董事、高级管理人员的除上市公司及其控股子公司外的其他企业与上市公司及其控股子公司之间存在同业竞争。				
	王展、创致天下	1、截至本承诺函出具之日，本人/本企业及本人/本企业控制的其他企业未从事与新元科技、清投智能及其控制				

		<p>的其他企业存在同业竞争的业务。</p> <p>2、本次交易完成后，本人/本企业在作为新元科技股东/新元科技或其控股子公司员工期间，本人/本企业及本人/本企业控制的其他企业将避免从事任何与新元科技、清投智能及其控制的其他企业构成或可能构成同业竞争的业务，亦不从事任何可能损害新元科技、清投智能及其控制的企业利益的经济活动。如本人/本企业及本人/本企业控制的其他企业遇到新元科技、清投智能及其控制的其他企业主营业务范围内的业务机会，本人/本企业及本人/本企业控制</p>				
--	--	--	--	--	--	--

		<p>的其他企业将主动将该等合作机会让予新元科技、清投智能及其控制的其他企业。3、本人/本企业若违反上述承诺，将对因此而给新元科技及其投资者、清投智能及新元科技、清投智能控制的其他企业造成的一切损失依法承担赔偿责任。</p>				
<p>首次公开发行或再融资时所作承诺</p>	<p>朱业胜、曾维斌、姜承法、张玉生、世纪万向</p>	<p>自公司股票上市之日起三十六个月内，不转让或者委托他人管理其持有的发行人股份，也不会由公司回购其直接或间接持有的本公司公开发行股票前已发行的股份；所持股票在上述锁定期满后两年内减持的，其减持价格不低于发行价（若上述期间公司发生派发</p>				

	<p>股利、送红股、转增股本、增发新股或配股等除权、除息行为的，该发行价应进行相应调整。下同)；公司上市后 6 个月内如公司股票连续 20 个交易日的收盘价均低于发行价，或者上市后 6 个月期末收盘价低于发行价，持有公司股票的锁定期限自动延长 6 个月。在上述承诺涉及期间内，不因职务变更、离职等原因而放弃履行上述承诺。</p>				
	<p>朱业胜、曾维斌、姜承法、王展、张玉生、王际松、潘帮南以及间接持有公司股份的双国庆、张瑞英</p>	<p>上述承诺期限届满后，在任职期间每年转让的股份不超过其所持有发行人股份总数的百分之二十五，在离职后半年内，不转让其所直接或间接持有</p>			

		的公司股份；在申报离任六个月后的十二个月内通过证券交易所挂牌交易出售公司股票数量占其直接或间接持有公司股票总数的比例不超过百分之五十；在首次公开发行股票上市之日起六个月内申报离职的，自申报离职之日起十八个月内不转让其直接或间接持有的公司股份；在首次公开发行股票上市之日起第七个月至第十二个月之间申报离职的，自申报离职之日起十二月内不转让其直接或间接持有的公司股份。				
股权激励承诺						
其他对公司中小股东所作承诺						
承诺是否按时履行	是					

2、公司资产或项目存在盈利预测，且报告期仍处在盈利预测期间，公司就资产或项目达到原盈利预测及其原因做出说明

√ 适用 □ 不适用

盈利预测资产或项目名称	预测起始时间	预测终止时间	当期预测业绩（万元）	当期实际业绩（万元）	未达预测的原因（如适用）	原预测披露日期	原预测披露索引
邦威思创	2019年01月01日	2021年12月31日	1,200	-1,063.5	2020年计划重点在集成类业务做推广，受疫情的突发影响，各地政府将防疫做为第一要务，相关项目无法按期实施，严重影响了业务推广进度，导致业绩未达预期。	2019年05月27日	公告编号：临-2019-045；公告名称：《关于控股子公司拟收购资产暨关联交易的的公告》；披露网站：巨潮资讯网。

公司股东、交易对手方对公司或相关资产年度经营业绩作出的承诺情况

√ 适用 □ 不适用

陈尧承诺，邦威思创2019年、2020年净利润分别不低于1,200万元、1,300万元，2019-2021年累计净利润不低于4,000万元。业绩承诺的完成情况及其对商誉减值测试的影响

公司对邦威思创采用预计未来现金流量现值的方法计算资产组的可回收金额。预计未来现金流量以管理层批准的五年期财务预算数据为基础，五年之后的永续现金流量按第五年水平予以确定。未来现金流量折现率采用反映该资产组特定风险的税前折现率15.84%。减值测试中采用的其他关键数据包括：产品预计售价、销量、营业成本及其他相关费用。公司根据历史经验及对市场发展的预测确定上述关键数据。

根据公司聘请的中水致远资产评估有限公司出具的《万向新元科技股份有限公司并购清投智能（北京）科技有限公司所涉及的以财务报告为目的的商誉减值测试项目资产评估报告》（中水致远评报字[2021]第010061号），邦威思创包含商誉的资产组可收回金额（4,426.86万元）小于账面原值（11,573.14万元）7,146.28万元，本期应确认商誉减值损失7,146.28万元，其中归属于本公司应确认的商誉减值损失3,644.60万元。

三、控股股东及其关联方对上市公司的非经营性占用资金情况

□ 适用 √ 不适用

公司报告期不存在控股股东及其关联方对上市公司的非经营性占用资金。

四、董事会对最近一期“非标准审计报告”相关情况的说明

适用 不适用

五、董事会、监事会、独立董事（如有）对会计师事务所本报告期“非标准审计报告”的说明

适用 不适用

六、董事会关于报告期会计政策、会计估计变更或重大会计差错更正的说明

适用 不适用

公司于2020年4月28日召开第三届董事会第十九次会议、第三届监事会第十三次会议，分别审议通过了《关于会计政策变更的议案》。财政部于 2019 年 9 月发布了《关于修订印发合并财务报表格式（2019 版）的通知》（财会〔2019〕16 号，对合并财务报表格式进行了修订，要求所有已执行新金融准则的企业应当结合财会〔2019〕16 号通知及附件要求对合并财务报表项目进行相应调整，并适用于企业 2019 年度合并财务报表及以后期间的合并财务报表。同时将《财政部关于修订印发 2018 年度合并财务报表格式的通知》（财会〔2019〕1 号）废止。财政部于 2017 年 7 月发布了《关于修订印发<企业会计准则第 14 号—收入> 的通知》（财会〔2017〕22 号）（以下简称“新收入准则”），要求在境内上市企业自 2020 年 1 月 1 日起施行。

七、与上年度财务报告相比，合并报表范围发生变化的情况说明

适用 不适用

公司本期新投资设立全资子公司江西万向新元科技有限公司、控股子公司北京万向新元数字科技研究院有限公司、天津新元智能科技有限公司，自成立开始纳入合并范围。

八、聘任、解聘会计师事务所情况

现聘任的会计事务所

境内会计师事务所名称	容诚会计师事务所(特殊普通合伙)
境内会计师事务所报酬（万元）	200
境内会计师事务所审计服务的连续年限	11
境内会计师事务所注册会计师姓名	陈谋林、王明健、刘洪伟
境内会计师事务所注册会计师审计服务的连续年限	陈谋林 2 年、王明健 1 年、刘洪伟 1 年

是否改聘会计师事务所

是 否

聘请内部控制审计会计师事务所、财务顾问或保荐人情况

适用 不适用

九、年度报告披露后面临退市情况

适用 不适用

十、破产重整相关事项

适用 不适用

公司报告期未发生破产重整相关事项。

十一、重大诉讼、仲裁事项

适用 不适用

本年度公司无重大诉讼、仲裁事项。

十二、处罚及整改情况

适用 不适用

公司报告期不存在处罚及整改情况。

十三、公司及其控股股东、实际控制人的诚信状况

适用 不适用

十四、公司股权激励计划、员工持股计划或其他员工激励措施的实施情况

适用 不适用

2020年4月10日，公司召开2020 年第一次临时股东大会，审议通过了《关于<万向新元科技股份有限公司2020年限制性股票激励计划（草案）>及其摘要的议案》、《关于<万向新元科技股份有限公司2020年限制性股票激励计划实施考核管理办法>的议案》、《关于提请股东大会授权董事会办理公司2020年限制性股票激励计划相关事宜的议案》。2020年5月11日，公司召开了第三届董事会第二十次会议、第三届监事会第十四次会议，审议通过了《关于调整公司2020年限制性股票激励计划首次授予激励对象名单及授予数量的议案》、《关于向公司2020年限制性股票激励计划激励对象首次授予限制性股票的议案》。本次限制性股票于2020年6月4日授予完成。具体内容详见2020年6月1日于巨潮资讯网披露的《关于公司限制性股票激励计划首次授予登记完成的公告》（公告编号：临-2020-086）。

公司需遵守《深圳证券交易所行业信息披露指引第 12 号——上市公司从事软件与信息技术服务业务》的披露要求

十五、重大关联交易

1、与日常经营相关的关联交易

适用 不适用

公司报告期未发生与日常经营相关的关联交易。

2、资产或股权收购、出售发生的关联交易

适用 不适用

公司报告期未发生资产或股权收购、出售的关联交易。

3、共同对外投资的关联交易

适用 不适用

公司报告期未发生共同对外投资的关联交易。

4、关联债权债务往来

适用 不适用

公司报告期不存在关联债权债务往来。

5、其他重大关联交易

适用 不适用

(1) 江西国联大成实业有限公司2020年2月向公司提供1,539万元的流动资金借款，2020年4月向公司提供1500万元的流动资金借款。截至2020年12月31日，借款余额为1469万元。

(2) 清投智能与公司持股5%以上股东江西国联大成实业有限公司签订《销售合同》，销售50台测温型机器人及50套红外摄像机+多接口控制系统，合同金额约950万元（含税）。

(3) 2019年11月20日，公司与安徽省克林泰迺再生资源科技有限公司签订了《6万吨/年废旧轮胎资源化循环再利用项目原材料准备系统供货与技术服务合同》、《6万吨/年废旧轮胎资源化循环再利用项目半连续裂解系统供货与技术服务合同》、《6万吨/年废旧轮胎资源化循环再利用项目连续裂解系统供货与技术服务合同》，销售原材料准备系统1套、智能化原料准备控制系统1套、半连续裂解系统6套、智能化半连续裂解控制系统6套、连续裂解系统4套、智能化连续裂解控制系统4套，合同金额总计6840万元（含税）。

(4) 2019年11月25日，公司与安徽省克林泰迺再生资源科技有限公司签订了《6万吨/年废旧轮胎资源化循环再利用项目炭黑深加工系统供货与技术服务合同》、《6万吨/年废旧轮胎资源化循环再利用项目炭黑自动贮存和包装系统系统供货与技术服务合同》、《6万吨/年废旧轮胎资源化循环再利用项目废气治理和水处理系统供货与技术服务合同》，销售炭黑深加工系统4套、智能化炭黑深加工控制系统4套、炭黑自动贮存和包装系统4套、智能化炭黑自动贮存和包装控制系统4套、废气治理和水处理系统1套、智能化废气治理和水处理控制系统1套。合同金额总计4930万元（含税）。

(5) 2020年3月18日，张亮先生从无锡市江南橡塑机械有限公司处受让中能智矿（北京）科技有限公司39%股权。

重大关联交易临时报告披露网站相关查询

临时公告名称	临时公告披露日期	临时公告披露网站名称
关联交易的公告	2020年04月20日	巨潮资讯网。公告编号：临-2020-052
关于关联交易的公告	2020年04月23日	巨潮资讯网。公告编号：临-2020-058
关于关联交易的公告	2020年06月24日	巨潮资讯网。公告编号：临-2020-100

十六、重大合同及其履行情况

1、托管、承包、租赁事项情况

(1) 托管情况

适用 不适用

公司报告期不存在托管情况。

(2) 承包情况

适用 不适用

公司报告期不存在承包情况。

(3) 租赁情况

适用 不适用

公司报告期不存在租赁情况。

2、重大担保

适用 不适用

公司报告期不存在担保情况。

3、日常经营重大合同

单位：万元

合同订立公司方名称	合同订立对方名称	合同总金额	合同履行的进度	本期确认的销售收入金额	累计确认的销售收入金额	应收账款回款情况	影响重大合同履行的各项条件是否发生重大变化	是否存在合同无法履行的重大风险
清投智能（北京）科技有限公司	贵州省广播电视信息网络股份有限公司福泉市分公司	30,300	第一期已完工	6,569.47	6,569.47	0	否	否
天津万向新元科技有限公司	青海泽林硅业有限公司	20,950	按合同进度执行	0	0	0	否	否
万向新元	安徽省克	11,770	按合同进	7,522.12	7,522.12	900	否	否

科技股份 有限公司	林泰迩再 生资源科 技有限公 司		度执行					
--------------	---------------------------	--	-----	--	--	--	--	--

4、委托他人进行现金资产管理情况

(1) 委托理财情况

适用 不适用

公司报告期不存在委托理财。

(2) 委托贷款情况

适用 不适用

公司报告期不存在委托贷款。

5、其他重大合同

适用 不适用

公司报告期不存在其他重大合同。

十七、社会责任情况

1、履行社会责任情况

公司积极履行企业应尽的义务，承担社会责任。公司在不断为股东创造价值的同时，也积极承担对职工、客户、社会等其他利益相关者的责任。

公司严格按照《公司法》、《证券法》、《深圳证券交易所创业板股票上市规则》等法律法规、部门规章、规范性文件和公司章程的规定，依法召开股东大会，积极主动采用网络投票等方式扩大股东参与股东大会的比例。报告期内，公司不断完善法人治理结构，保障股东知情权、参与权及分红权的实现，积极实施现金分红政策，确保股东投资回报；不断完善内控体系及治理结构，严格履行信息披露义务，真实、准确、完整、及时、公平地向所有股东披露信息；通过网上业绩说明会、投资者电话、传真、电子邮箱和投资者关系互动平台、接待投资者现场调研等多种方式与投资者进行沟通交流，建立良好的互动平台。同时，公司的财务政策稳健，资产、资金安全，在维护股东利益的同时兼顾债权人的利益。报告期内，公司无大股东及关联方占用公司资金情形，亦不存在将资金直接或间接地提供给大股东及关联方使用的各种情形，公司无任何形式的对外担保事项。

公司一直坚持以人为本的人才理念，实施企业人才战略，严格贯彻执行《劳动法》、《劳动合同法》等各项法律法规，尊重和保护员工权益，不断完善具有吸引力和竞争性的福利体系；通过知识技能的理论培训及实践操作技能培训等方式使员工得到切实的提高和发展，维护员工权益。致力于培育员工的认同感和归属感，实现员工与企业共同成长，努力为员工提供更好的工作环境及更多的人文关怀。公司始终将依法经营作为公司运行的基本原则，注重企业经济效益与社会效益的同步共赢。公司严格遵守国家法律、法规、政策的规定，始终依法经营，积极纳税，发展就业岗位，支持地方经济的发展；同时，积极投身社会公益事业。

2、履行精准扶贫社会责任情况

公司报告年度暂未开展精准扶贫工作，也暂无后续精准扶贫计划。

3、环境保护相关的情况

上市公司及其子公司是否属于环境保护部门公布的重点排污单位

是 否

不适用

公司及子公司不属于环境保护部门公布的重点排污单位。

十八、其他重大事项的说明

适用 不适用

2020 年 8 月 14 日，深圳证券交易所上市审核中心出具了《关于万向新元科技股份有限公司申请向特定对象发行股票的审核中心意见落实函》（审核函（2020）020127号），认为公司符合发行条件、上市条件和信息披露要求。2020 年 9 月 27 日，中国证券监督管理委员会（以下简称“中国证监会”）出具了《关于同意万向新元科技股份有限公司向特定对象发行股票注册的批复》（证监许可[2020]2382 号），同意公司向特定对象发行股票募集资金的注册申请。

十九、公司子公司重大事项

适用 不适用

子公司天津万向新元科技有限公司与青海泽林硅业有限公司于2020年3月签署了《青海泽林硅业有限公司采购合同》，该合同总金额 2.095 亿元。具体公告内容详见公司于2020年3月18日披露于巨潮资讯网的《关于子公司签署重大合同的公告》（公告编号：临-2020-032）。

第六节 股份变动及股东情况

一、股份变动情况

1、股份变动情况

单位：股

	本次变动前		本次变动增减（+，-）					本次变动后	
	数量	比例	发行新股	送股	公积金转股	其他	小计	数量	比例
一、有限售条件股份	47,328,018	22.66%	3,472,000			-11,371,559	-7,899,559	39,428,459	19.05%
1、国家持股									
2、国有法人持股									
3、其他内资持股	47,328,018	22.66%	3,472,000			-11,371,559	-7,899,559	39,428,459	19.05%
其中：境内法人持股	1,744,710	0.84%				-1,231,682	-1,231,682	513,028	0.25%
境内自然人持股	45,583,308	21.83%	3,472,000			-10,139,877	-6,667,877	38,915,431	18.80%
4、外资持股									
其中：境外法人持股									
境外自然人持股									
二、无限售条件股份	161,520,246	77.34%				6,044,214	6,044,214	167,564,460	80.95%
1、人民币普通股	161,520,246	77.34%				6,044,214	6,044,214	167,564,460	80.95%
2、境内上市的外资股									
3、境外上市的外资股									
4、其他									
三、股份总数	208,848,264	100.00%	3,472,000			-5,327,345	-1,855,345	206,992,919	100.00%

股份变动的原因

√ 适用 □ 不适用

1、公司2020年限制性股票激励计划激励对象首次授予的347.20万股限制性股票于2020年6月4日授予完成。本次限制性股票授予完成后，公司股份总数由208,848,264股变更为212,320,264股。

2、回购清投智能(北京)科技有限公司2019年度未完成业绩承诺对应补偿股份 5,327,345股。经深圳证券交易所审核,于 2020 年 9 月 7 日在中国证券登记结算有限责任公司完成注销手续。公司注册资本变更为 206,992,919元。

股份变动的批准情况

适用 不适用

1、2020 年 4 月 28 日,公司召开第三届董事会第十九次会议,审议并通过《关于清投智能(北京)科技有限公司部分股东返还 2017 年、2018 年度现金股利及回购清投智能(北京)科技有限公司 2019 年度未完成业绩承诺对应补偿股份的议案》《关于提请股东大会授权公司董事会办理业绩承诺方股份回购及注销相关事宜的议案》等议案。2020 年 5 月 20 日,公司召开 2019 年度股东大会,审议并通过前述相关议案。

2、(1) 2020年3月11日,公司召开第三届董事会第十七次会议,审议通过了《关于<万向新元科技股份有限公司2020年限制性股票激励计划(草案)>及其摘要的议案》、《关于<万向新元科技股份有限公司2020年限制性股票激励计划实施考核管理办法>的议案》、《关于提请股东大会授权董事会办理公司2020年限制性股票激励计划相关事宜的议案》,公司独立董事对本次激励计划的相关议案发表了独立意见。

(2) 2020年3月11日,公司召开了第三届监事会第十一次会议,审议通过了《关于<万向新元科技股份有限公司2020年限制性股票激励计划(草案)>及其摘要的议案》、《关于<万向新元科技股份有限公司2020年限制性股票激励计划实施考核管理办法>的议案》、《关于核实公司2020年限制性股票激励计划授予激励对象名单的议案》。

(3) 2020 年 3 月 12 日-2020 年 3 月 21 日,公司对本次授予激励对象的名单在公司内部进行了公示,在公示期内,公司监事会未接到与激励计划拟激励对象有关的任何异议。2020年4月7日,公司披露了《万向新元科技股份有限公司监事会对股权激励对象名单的审核意见及公示情况说明》。

(4) 2020年4月10日,公司召开2020 年第一次临时股东大会,审议通过了《关于<万向新元科技股份有限公司2020年限制性股票激励计划(草案)>及其摘要的议案》、《关于<万向新元科技股份有限公司2020年限制性股票激励计划实施考核管理办法>的议案》、《关于提请股东大会授权董事会办理公司2020年限制性股票激励计划相关事宜的议案》。

(5) 2020年5月11日,公司召开了第三届董事会第二十次会议、第三届监事会第十四次会议,审议通过了《关于调整公司2020年限制性股票激励计划首次授予激励对象名单及授予数量的议案》、《关于向公司2020年限制性股票激励计划激励对象首次授予限制性股票的议案》,公司独立董事对相关事项发表了独立意见,监事会对本次授予限制性股票的激励对象名单及授予安排等相关事项进行了核实。

股份变动的过户情况

适用 不适用

1、公司2020年限制性股票激励计划激励对象首次授予的347.20万股限制性股票于2020年6月4日授予完成。具体公告内容详见公司于2020年6月15日披露于巨潮资讯网的《关于公司限制性股票激励计划首次授予登记完成的公告》(公告编号:临-2020-086)

2、回购清投智能(北京)科技有限公司2019年度未完成业绩承诺对应补偿股份 5,327,345股。经深圳证券交易所审核,于 2020 年 9 月 7 日在中国证券登记结算有限责任公司完成注销手续。具体公告内容详见公司于2020年9月8日披露于巨潮资讯网的《关于业绩承诺补偿股份注销完成公告》(公告编号:临-2020-136)

股份回购的实施进展情况

适用 不适用

采用集中竞价方式减持回购股份的实施进展情况

适用 不适用

股份变动对最近一年和最近一期基本每股收益和稀释每股收益、归属于公司普通股股东的每股净资产等财务指标的影响

适用 不适用

公司认为必要或证券监管机构要求披露的其他内容

适用 不适用

2、限售股份变动情况

√ 适用 □ 不适用

单位：股

股东名称	期初限售股数	本期增加限售股数	本期解除限售股数	期末限售股数	限售原因	拟解除限售日期
曾维斌	7,811,714		1,584,001	6,227,713	高管锁定股	高管锁定根据深交所董监高持股相关规定解除限售。
王展	8,779,798		5,033,874	3,745,924	高管锁定股	高管锁定根据深交所董监高持股相关规定解除限售。
姜承法	7,811,714		1,950,001	5,861,713	高管锁定股	高管锁定根据深交所董监高持股相关规定解除限售。
张玉生	6,510,050		1,572,001	4,938,049	高管锁定股	高管锁定根据深交所董监高持股相关规定解除限售。
张瑞英等限制性股票激励计划激励对象	0	3,472,000		3,472,000	股权激励限售股	达到公司限制性股票激励计划规定的业绩考核目标解除限售。
合计	30,913,276	3,472,000	10,139,877	24,245,399	--	--

二、证券发行与上市情况

1、报告期内证券发行（不含优先股）情况

□ 适用 √ 不适用

2、公司股份总数及股东结构的变动、公司资产和负债结构的变动情况说明

√ 适用 □ 不适用

1、公司召开第三届董事会第十七次会议、第三届监事会第十一次会议、2020 年第一次临时股东大会、第三届董事会第二十次会议、第三届监事会第十四次会议，审议通过了《关于〈万向新元科技股份有限公司2020年限制性股票激励计划（草案）〉及其摘要的议案》、《关于向公司2020年限制性股票激励计划激励对象首次授予限制性股票的议案》等议案。公司2020年限制性股票激励计划激励对象首次授予的347.20万股限制性股票于2020年6月4日授予完成。本次限制性股票授予完成后，公司股份总数由208,848,264股变更为212,320,264股。

2、公司第三届董事会第十九次会议及2019 年度股东大会审议并通过《关于清投智能（北京）科技有限公司部分股东返还 2017 年、2018 年度现金股利及回购清投智能（北京）科技有限公司 2019 年度未完成业绩承诺对应补偿股份的议案》。清投智能（北京）科技有限公司2019年度未完成业绩承诺对补偿的股份 5,327,345 股由公司 1 元总价回购并注销。回购的股份已于 2020 年 9 月 7 日在中国证券登记结算有限责任公司完成注销手续。公司注册资本变更为 206,992,919元。

3、现存的内部职工股情况

□ 适用 √ 不适用

三、股东和实际控制人情况

1、公司股东数量及持股情况

单位：股

报告期末普通股股东总数	14,888	年度报告披露日前上一月末普通股股东总数	14,307	报告期末表决权恢复的优先股股东总数（如有）（参见注9）	0	年度报告披露日前上一月末表决权恢复的优先股股东总数（如有）（参见注9）	0	
持股 5%以上的股东或前 10 名股东持股情况								
股东名称	股东性质	持股比例	报告期末持股数量	报告期内增减变动情况	持有有限售条件的股份数量	持有无限售条件的股份数量	质押或冻结情况	
							股份状态	数量
江西国联大成实业有限公司	境内非国有法人	11.12%	23,008,820			23,008,820	质押	18,402,267
朱业胜	境内自然人	8.64%	17,880,043		13,410,032	4,470,011	质押	1,000,000
农银国际投资（苏州）有限公司	国有法人	5.13%	10,615,978			10,615,978		

曾维斌	境内自然人	4.01%	8,303,618		6,227,713	2,075,905		
姜承法	境内自然人	3.78%	7,815,618		5,861,713	1,953,905	质押	3,300,000
宁波世纪万向企业管理合伙企业（有限合伙）	境内非国有法人	3.44%	7,118,000			7,118,000	质押	690,000
张玉生	境内自然人	2.64%	5,469,166		4,938,049	531,117		
王展	境内自然人	2.28%	4,709,786		3,745,924	963,862	质押	4,434,717
鹏华资产—浦发银行—鹏华资产乐善 2 号资产管理计划	其他	1.70%	3,525,160			3,525,160		
农银国际无锡投资管理有限公司	国有法人	0.99%	2,048,000			2,048,000		
战略投资者或一般法人因配售新股成为前 10 名股东的情况（如有）（参见注 4）	<p>2017 年 11 月 17 日，公司收到中国证监会出具《关于核准北京万向新元科技股份有限公司向王展等发行股份购买资产并募集配套资金的批复》（证监许可[2017]2080 号）的正式核准文件。公司向王展等 12 方发行 13,634,054 股人民币普通股以支付重大资产重组之购买清投智能（北京）科技股份有限公司交易对价的 54.84%，非公开发行股份募集配套资金不超过 370,334,600.00 元。其中公司向农银国际非公开发行 10,219,724 股、向鹏华资产非公开发行 6,131,834 股募集配套资金，向农银国际非公开发行 2,554,931 股。该部分股份经深交所批准于 2018 年 4 月 13 日在深交所上市。</p>							
上述股东关联关系或一致行动的说明	<p>1、朱业胜先生、曾维斌先生及姜承法先生为一致行动人；2、朱业胜先生为世纪万向控股股东；3 农银国际、农银国际为一致行动人。4、除上述一致行动人关系及关联关系外，前十名股东之间不存在其他关联关系，且不存在一致行动人的情况。</p>							
前 10 名无限售条件股东持股情况								
股东名称	报告期末持有无限售条件股份数量	股份种类						
		股份种类	数量					
江西国联大成实业有限公司	23,008,820	人民币普通股	23,008,820					
农银国际投资（苏州）有限公司	10,615,978	人民币普通股	10,615,978					
宁波世纪万向企业管理合伙企业（有限合伙）	7,118,000	人民币普通股	7,118,000					
朱业胜	4,470,011	人民币普通股	4,470,011					

鹏华资产—浦发银行—鹏华资产乐善 2 号资产管理计划	3,525,160	人民币普通股	3,525,160
曾维斌	2,075,905	人民币普通股	2,075,905
农银国联无锡投资管理有限公司	2,048,000	人民币普通股	2,048,000
姜承法	1,953,905	人民币普通股	1,953,905
李国兵	1,908,066	人民币普通股	1,908,066
张德强	1,893,106	人民币普通股	1,893,106
前 10 名无限售流通股股东之间,以及前 10 名无限售流通股股东和前 10 名股东之间关联关系或一致行动的说明	1、朱业胜先生、曾维斌先生及姜承法先生为一致行动人; 2、朱业胜先生为世纪万向控股股东; 3 农银国际、农银国联为一致行动人。4、除上述一致行动人关系及关联关系外,前 10 名无限售流通股股东之间,以及前 10 名无限售流通股股东和前 10 名股东之间不存在其他关联关系,且不存在一致行动人的情况。		
参与融资融券业务股东情况说明(如有)(参见注 5)	公司股东宁波世纪万向企业管理合伙企业(有限合伙)通过普通证券账户持有 3,318,000 股外,还通过东北证券股份有限公司客户信用交易担保证券账户持有 3,800,000 股,实际合计持有 7,118,000 股。		

公司前 10 名普通股股东、前 10 名无限售条件普通股股东在报告期内是否进行约定购回交易

是 否

公司前 10 名普通股股东、前 10 名无限售条件普通股股东在报告期内未进行约定购回交易。

2、公司控股股东情况

控股股东性质：自然人控股

控股股东类型：自然人

控股股东姓名	国籍	是否取得其他国家或地区居留权
朱业胜、曾维斌、姜承法（通过一致行动协议的安排形成对公司的实际控制）	中国	否
主要职业及职务	朱业胜任公司董事长、总经理；曾维斌任公司董事、副总经理；姜承法任公司董事、副总经理	
报告期内控股和参股的其他境内外上市公司的股权情况	无	

控股股东报告期内变更

适用 不适用

公司报告期控股股东未发生变更。

3、公司实际控制人及其一致行动人

实际控制人性质：境内自然人

实际控制人类型：自然人

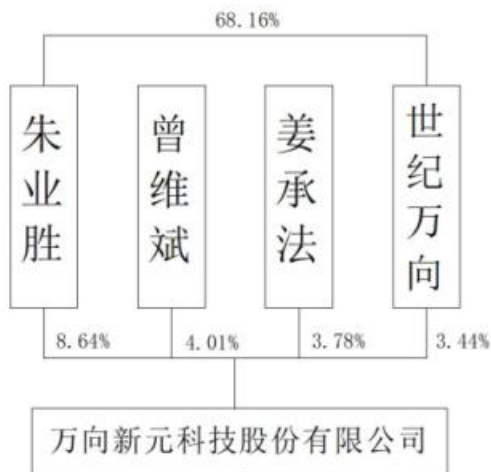
实际控制人姓名	与实际控制人关系	国籍	是否取得其他国家或地区居留权
朱业胜	本人	中国	否
曾维斌	一致行动（含协议、亲属、同一控制）	中国	否
姜承法	一致行动（含协议、亲属、同一控制）	中国	否
主要职业及职务	朱业胜任公司董事长、总经理；曾维斌任公司董事、副总经理；姜承法任公司董事、副总经理		
过去 10 年曾控股的境内外上市公司情况	无。		

实际控制人报告期内变更

适用 不适用

公司报告期实际控制人未发生变更。

公司与实际控制人之间的产权及控制关系的方框图



实际控制人通过信托或其他资产管理方式控制公司

适用 不适用

4、其他持股在 10%以上的法人股东

适用 不适用

法人股东名称	法定代表人/单位负	成立日期	注册资本	主要经营业务或管理活
--------	-----------	------	------	------------

	责人			动
江西国联大成实业有限公司	廖志远	2019年11月07日	100000000	自动化设备、计算机软硬件、数码产品的技术开发、生产和销售；工业机器人的研发、制造和销售；电子元器件及电子产品的研发、生产、加工和销售；计算机专业领域的技术服务；通讯领域的技术服务；机电设备安装；计算机软硬件的安装维修；房产信息咨询；企业营销咨询；建筑设计；室内设计；建筑工程

5、控股股东、实际控制人、重组方及其他承诺主体股份限制减持情况

适用 不适用

第七节 优先股相关情况

适用 不适用

报告期公司不存在优先股。

第八节 可转换公司债券相关情况

适用 不适用

报告期公司不存在可转换公司债券。

第九节 董事、监事、高级管理人员和员工情况

一、董事、监事和高级管理人员持股变动

姓名	职务	任职状态	性别	年龄	任期起始日期	任期终止日期	期初持股数 (股)	本期增持股份数量 (股)	本期减持股份数量 (股)	其他增减变动 (股)	期末持股数 (股)
朱业胜	董事长、总经理	现任	男	52	2011年06月26日	2021年05月10日	17,880,043				17,880,043
曾维斌	董事、副总经理	现任	男	49	2011年06月26日	2021年05月10日	8,303,618				8,303,618
姜承法	董事、副总经理	现任	男	56	2011年06月26日	2021年05月10日	7,815,618				7,815,618
王展	董事	现任	男	43	2018年05月10日	2021年05月10日	10,455,449		5,745,663		4,709,786
许春华	独立董事	现任	女	77	2011年06月26日	2021年05月10日	0				0
叶蜀君	独立董事	现任	女	58	2011年06月26日	2021年05月10日	0				0
许强	独立董事	离任	男	42	2019年09月16日	2020年06月30日	0				0
王金本	独立董事	现任	男	54	2020年06月30日	2021年05月10日	0				0
张玉生	监事	现任	男	65	2018年05月10日	2021年05月10日	6,584,066		1,114,900		5,469,166
张天滔	监事	现任	男	41	2018年05月10日	2021年05月10日	0				0

双国庆	监事	现任	男	41	2011年 06月 26日	2021年 05月 10日	0				
张瑞英	财务总监、常务副总	现任	女	55	2011年 11月01 日	2021年 05月 10日	0			350,00 0	350,00 0
张辉	副总经理	现任	男	35	2018年 05月 10日	2021年 05月 10日	0			100,00 0	100,00 0
吉婉颀	副总经理	现任	女	36	2019年 04月 22日	2021年 05月 10日	0				0
张亮	副总经理	离任	男	36	2019年 04月 22日	2020年 04月 17日	0				0
潘帮南	董事会秘书	离任	男	52	2011年 06月 26日	2020年 07月 22日	1,260,0 00				1,260,0 00
秦璐	董事会秘书	现任	女	29	2020年 07月 22日	2021年 05月 10日	0			15,000	15,000
合计	--	--	--	--	--	--	52,298, 794	0	6,860,5 63	465,00 0	45,903, 231

二、公司董事、监事、高级管理人员变动情况

√ 适用 □ 不适用

姓名	担任的职务	类型	日期	原因
张亮	副总经理	离任	2020年04月 17日	个人原因主动离职。
许强	独立董事	离任	2020年06月 30日	个人原因主动离职。
潘帮南	董事会秘书	离任	2020年07月 22日	个人原因主动离职。

三、任职情况

公司现任董事、监事、高级管理人员专业背景、主要工作经历以及目前在公司的主要职责

1、朱业胜，男，1968年出生，中国国籍，无境外永久居留权，工程硕士，高级工程师。曾就职于北京橡胶工业研究设计院，高级工程师；2003年起就职于本公司，现任本公司董事长、总经理，兼任《橡胶技术与装备》杂志编委，橡胶技术信息中心高级顾问，橡胶再生与循环

利用协会委员，石化协会“石油和化工橡塑节能环保中心”理事。朱业胜先生从事密炼机上辅机、小料自动配料系统、轮胎成型机、硫化机、胶片冷却机、截断机等多种橡胶设备的开发工作20余年，其主导研发的密炼机上辅机和小料配料系统被列为国家级技术创新项目，是“小粉料配料系统存储斗转台装置”、“应用于密炼机上辅机及小药配料系统的远程监控系统”、“胶烟尘混合异味废气净化处理装置”、“自动制袋套袋装置”、“智能化物料输送装置”等专利的主要发明人之一，同时朱业胜先生还是《GB/T 25939-2010 密闭式炼胶上辅机系统》国家标准的主要起草人之一。

2、曾维斌，男，1971年出生，中国国籍，无境外永久居留权，本科学历。曾就职于北京橡胶工业研究设计院；2004年起就职于本公司；现任本公司董事、副总经理。曾维斌先生从事粉体输送、计量和配料的开发与研究工作近20年，具有丰富智能化输送配料系统研发经验。

3、姜承法，男，1964年出生，中国国籍，无境外永久居留权，本科学历，高级工程师。曾就职于北京橡胶工业研究设计院；2004年起就职于本公司，现任本公司董事、副总经理，兼任国家标准化委员会橡胶专业委员会分会委员。姜承法先生从事粉料输送和运输、计量和配料等设备的开发和设计工作20余年，其主导的“2000升混合机细氧化剂自动加料工艺研究”获得航天部科技成果一等奖，姜承法先生还是“自动制袋套袋装置”等专利的主要发明人之一，同时姜承法先生还是《GB/T 25939-2010 密闭式炼胶上辅机系统》国家标准的主要起草人之一。

4、王展，男，1977年出生，中国国籍，无境外永久居留权，硕士学历。2004年7月至2006年10月就职于香港万汇集团；2006年10月至2008年4月就职于北京紫光英力化工技术有限公司；2008年4月至今创办并就职于清投智能（北京）科技有限公司。现任清投智能（北京）科技有限公司执行董事。

5、许春华，女，1943年出生，中国国籍，无境外永久居留权，本科学历，教授级高级工程师。1965年至2003年就职于北京橡胶工业研究设计院，1995年至2003年任北京橡胶工业研究设计院副院长；2003年至今任中国橡胶工业协会副会长。2011年6月起任本公司独立董事。

6、叶蜀君，女，1962年出生，中国国籍，无境外永久居留权，博士、教授、博士生导师。1983年至1985年就职于北京机械工业管理学院；1985年至1992年就职于太原工业大学；1992年至1994年清华大学读研；1994年至2008年就职于北京交通大学，2008年起至今任北京交通大学金融系主任；2011年6月起就任本公司独立董事；现任颐海国际控股有限公司独立非执行董事、芜湖富春染织股份有限公司独立董事、安徽天立泰科技股份有限公司独立董事。

7、王金本，男，1966年出生，中国国籍，无境外永久居留权，经济学学士、管理学硕士学历，高级会计师、注册会计师。南昌大学 MBA 教育中心兼职教授、江西外语外贸职业学院客座教授、江西省预算绩效管理专家库专家、和君商学院江西专家团成员、江西省国资委聘任国企外部董事。历任江西纺织品进出口公司会计、财务副科长、财务经理；横店集团高科技产业股份有限公司财务总监；浙江浙大网新兰德科技股份有限公司财务总监；浙江绿洲生态股份有限公司总经理；百富达（香港）融资有限公司董事；现任江西煌上煌集团食品股份有限公司独立董事、江西省建材集团外部董事、江西国光商业连锁股份有限公司独立董事、江西百胜智能科技股份有限公司独立董事、云南生物谷药业股份有限公司独立董事。

8、张玉生，男，1955年出生，中国国籍，无境外永久居留权，本科学历曾就职于北京橡胶工业研究设计院；2005年至今任职于本公司，主管市场开发和营销工作。

9、双国庆，男，1979年出生，中国国籍，无境外永久居留权，本科学历，工程师。曾就职于北京橡胶工业研究设计院；2004年起就职于本公司，现任本公司设计部部门经理，本公司职工代表监事。

10、张天滔，男，1979年出生，中国国籍，无境外永久居留权，本科学历。曾就职于北京橡胶工业研究设计院；2004年起就职于本公司，现任公司市场部经理。

11、张瑞英，女，1965年出生，中国国籍，无境外永久居留权，硕士研究生。曾先后就职于

北京机床研究所、北京科勒卫浴用品有限公司、北京中信投资顾问有限公司、北京中宣育会计师事务所、中实集团物业物流系统；2011年11月至今任本公司财务总监。

12、秦璐，女，1991年出生，中国国籍，无境外永久居留权，本科学历。2016年起就职于本公司，现任本公司副总经理兼董事会秘书。

13、张辉，男，1985年出生，中国国籍，无境外永久居留权，本科学历。2007年起就职于本公司，现任公司副总经理。

14、吉婉颀，女，1984年出生，中国国籍，无境外永久居留权，本科学历。2019年起就职于本公司，现任公司副总经理。

在股东单位任职情况

√ 适用 □ 不适用

任职人员姓名	股东单位名称	在股东单位担任的职务	任期起始日期	任期终止日期	在股东单位是否领取报酬津贴
朱业胜	宁波世纪万向企业管理合伙企业(有限合伙)	执行合伙人	2010年12月10日		否

在其他单位任职情况

√ 适用 □ 不适用

任职人员姓名	其他单位名称	在其他单位担任的职务	任期起始日期	任期终止日期	在其他单位是否领取报酬津贴
许春华	中国橡胶工业协会	副会长			
许春华	青岛橡胶轮胎工程专修学院	院长			
叶蜀君	北京交通大学	金融系主任			
叶蜀君	颐海国际控股有限公司	独立非执行董事			
叶蜀君	芜湖富春染织股份有限公司	独立董事			
叶蜀君	安徽天立泰科技股份有限公司	独立董事			
王金本	江西煌上煌集团食品股份有限公司	独立董事			
王金本	江西省建材集团	外部董事			
王金本	江西国光商业连锁股份有限公司	独立董事			
王金本	江西百胜智能科技股份有限公司	独立董事			
王金本	云南生物谷药业股份有限公司	独立董事			

公司现任及报告期内离任董事、监事和高级管理人员近三年证券监管机构处罚的情况

√ 适用 □ 不适用

许强先生于2020年6月9日收到中国证券监督管理委员会《调查通知书》(编号:稽总调查字200509号),通知内容如下:“因康得投资集团有限公司涉嫌债券市场信息披露违法违规,根据《中华人民共和国证券法》的有关规定,我会决定对你立案调

查，请予以配合。”

四、董事、监事、高级管理人员报酬情况

董事、监事、高级管理人员报酬的决策程序、确定依据、实际支付情况

根据《公司章程》、《公司薪酬福利制度》以及《薪酬与考核委员会工作细则》的规定，公司董事、监事、高级管理人员及其他核心人员的工资由工龄工资、基本工资、绩效工资、其他补贴组成，年终奖金以公司当年业绩为基础根据绩效考核办法具体确定，并经董事会薪酬与考核委员会审议通过，公司独立董事薪酬仅为履职津贴。截止本报告期末，公司共支付董监高报酬486.83万元。

公司报告期内董事、监事和高级管理人员报酬情况

单位：万元

姓名	职务	性别	年龄	任职状态	从公司获得的税前报酬总额	是否在公司关联方获取报酬
朱业胜	董事长、总经理	男	52	现任	52.58	否
曾维斌	董事、副总经理	男	49	现任	37.34	否
姜承法	董事、副总经理	男	56	现任	45.61	否
王展	董事	男	43	现任	17.11	否
许春华	独立董事	女	77	现任	5.95	否
叶蜀君	独立董事	女	58	现任	5.95	否
王金本	独立董事	男	54	现任	2.98	否
许强	独立董事	男	42	离任	2.98	否
张玉生	监事会主席	男	65	现任	27.32	否
张天滔	监事	男	41	现任	45.23	否
双国庆	监事	男	41	现任	38.65	否
张瑞英	财务总监、常务副总	女	55	现任	52.77	否
张辉	副总经理	男	35	现任	47.56	否
吉婉颀	副总经理	女	36	现任	52.4	否
张亮	副总经理	男	36	离任	12.2	否
潘帮南	董事会秘书、副总经理	男	52	离任	25.24	否
秦璐	董事会秘书、副总经理	女	29	现任	14.96	否
合计	--	--	--	--	486.83	--

公司董事、高级管理人员报告期内被授予的股权激励情况

√ 适用 □ 不适用

单位：股

姓名	职务	报告期内可行权股数	报告期内已行权股数	报告期内已行权股数行权价格（元/股）	报告期末市价（元/股）	期初持有限制性股票数量	本期已解锁股份数量	报告期新授予限制性股票数量	限制性股票的授予价格（元/股）	期末持有限制性股票数量
张瑞英	财务总监、常务副总							350,000	6.29	350,000
张辉	副总经理							100,000	6.29	100,000
秦璐	董事会秘书、副总经理							15,000	6.29	15,000
合计	--	0	0	--	--	0	0	465,000	--	465,000

五、公司员工情况

1、员工数量、专业构成及教育程度

母公司在职员工的数量（人）	103
主要子公司在职员工的数量（人）	498
在职员工的数量合计（人）	601
当期领取薪酬员工总人数（人）	601
母公司及主要子公司需承担费用的离退休职工人数（人）	9
专业构成	
专业构成类别	专业构成人数（人）
生产人员	145
销售人员	51
技术人员	273
财务人员	25
行政人员	107
合计	601
教育程度	
教育程度类别	数量（人）

硕士及以上	34
本科	240
专科	144
专科以下	183
合计	601

2、薪酬政策

报告期内，公司调整员工薪酬体系，完善岗位责任制和绩效评价体系，建立有序的岗位竞争、激励、淘汰机制，增加岗位流动性，充分发挥员工的主观能动性，为员工提供职业发展的空间与平台。

公司需遵守《深圳证券交易所行业信息披露指引第 12 号——上市公司从事软件与信息技术服务业务》的披露要求

3、培训计划

报告期内，公司持续建立学习型组织，帮助员工制定职业生涯规划，制订科学有效的培训制度。

4、劳务外包情况

适用 不适用

第十节 公司治理

一、公司治理的基本状况

报告期内，公司严格按照《公司法》、《证券法》、《上市公司信息披露管理办法》、《深圳证券交易所创业板股票上市规则》、《深圳证券交易所创业板上市公司规范运作指引》等法律法规、规范性文件及监管部门的相关规定和要求，不断完善公司法人治理结构，建立健全公司内部管理和控制制度，持续深入开展公司治理活动，不断规范公司运作，提升公司治理水平。

（一）股东与股东大会

公司严格按照《公司法》、《上市公司股东大会规则》、《公司章程》、《股东大会议事规则》等相关法律法规、规范性文件和公司规章制度的有关规定和要求，规范地召集、召开股东大会，平等对待所有股东，并尽可能为股东参加股东大会提供便利。

报告期内，公司召开的股东大会均由公司董事会召集召开，由见证律师进行现场见证并出具法律意见书。在股东大会上充分保证各位股东有充分的发言权，确保股东对公司重大事项的知情权、参与权、表决权，使其充分行使股东合法权利。

报告期内，公司严格按照相关法律法规、规范性文件和监管部门有关的规定关的规定应由股东大会审议的重大事项，公司均按照相应的权限审批后交由股东大会审议，不存在绕过股东大会的情况，也不存在先实施后审议的情况。

（二）公司与控股股东

公司控股股东和实际控制人严格按照《上市公司治理准则》、《深圳证券交易所创业板股票上市规则》、《深圳证券交易所创业板上市公司规范运作指引》、《公司章程》等相关规定和要求，规范自身行为，没有超越股东大会直接或间接干预公司的决策和经营活动，未损害公司及全体股东的利益。公司不存在控股股东占用公司资金及为控股股东提供担保的情形。公司拥有独立完整的业务和自主经营能力，在业务、人员、资产、机构、财务上独立于控股股东，公司董事会、监事会和内部机构独立运作。

（三）董事与董事会

公司第三届董事会设董事7名，独立董事3名，达到公司董事总数的1/3。董事会的人数及人员构成符合相关法律法规、规范性文件和公司规章制度的相关规定。各位董事按时出席董事会、董事会专门委员会和股东大会，忠实地履行自己的职责，积极参与公司经营管理决策，积极维护公司及全体股东利益。

公司董事会下设有战略委员会、提名委员会、薪酬与考核委员会、审计委员会四个专门委员会，为董事会的决策提供了科学和专业的意见和参考。

（四）监事与监事会

公司第三届监事会设监事3名，其中职工代表监事1名，监事会的人数和构成符合相关法律法规、规范性文件和公司规章制度的有关规定和要求。各位监事本着对全体股东负责的态度，认真履行监事会监督职能，对公司重大事项、关联交易、财务状况以及董事和高管人员履行职责情况进行监督，积极发挥监事会应有的作用，维护公司及股东的合法权益。

（五）公司与投资者

公司严格按照有关法律法规及《信息披露管理办法》、《投资者关系管理办法》等相关要求，真实、准确、及时、公平、完整地披露信息，指定巨潮资讯网www.cninfo.com.cn为公司信息披露的指定网站《证券时报》为公司信息披露的指定报刊，确保公司所有股东能够公平

地获取公司信息。同时，公司高度重视投资者关系管理，积极维护公司与投资者良好关系，通过设立投资者电话专线、传真、董秘邮箱等多种渠道，采取认真回复投资者咨询、进行网上业绩说明会及反向路演等多种形式，提高公司信息透明度，保障全体股东特别是中小股东的合法权益。

（六）内部审计制度的建立与执行

为规范经营管理，控制风险，保证经营业务活动的正常开展，公司根据《公司法》、《证券法》、《企业内部控制基本规范》等相关法律法规、规范性文件和公司规章制度有关规定和要求，结合公司的实际情况、自身特点和管理需要，制定了贯穿于公司经营管理各层面、各环节的内部控制体系，并不断完善。通过对公司各项治理制度的规范和落实，公司的治理水平不断提高，有效地保证了公司各项经营目标的实现。

公司董事会下设审计委员会，主要负责公司内部审计与外部审计之间进行沟通，并监督公司内部审计制度的实施，审查公司内部控制制度的执行情况，审查公司的财务信息等。审计委员会下设独立的审计部，审计部直接对审计委员会负责及报告工作。

（七）利益相关方

公司在努力经营管理、维护股东利益的同时，积极维护员工、供应商、客户等利益相关方，充分尊重和维护相关利益者的合法权益，加强与相关利益者合作，保持与各方良好沟通交流，促进公司本身与社会协调、和谐发展。

公司治理的实际状况与中国证监会发布的有关上市公司治理的规范性文件是否存在重大差异

是 否

公司治理的实际状况与中国证监会发布的有关上市公司治理的规范性文件不存在重大差异。

二、公司相对于控股股东在业务、人员、资产、机构、财务等方面的独立情况

公司严格按照《公司法》、《证券法》、《深圳证券交易所创业板股票上市规则》、《深圳证券交易所创业板上市公司规范运作指引》等有关法律法规、部门规章、规范性文件和《公司章程》的要求规范运作，建立并不断完善了法人治理结构，在资产、人员、财务、机构、业务等方面均独立于控股股东、实际控制人，公司具有独立完整的业务体系及自主经营能力，不存在被控股股东、实际控制人及其关联方控制和占用资金、资产及其他资源的情况。

三、同业竞争情况

适用 不适用

四、报告期内召开的年度股东大会和临时股东大会的有关情况

1、本报告期股东大会情况

会议届次	会议类型	投资者参与比例	召开日期	披露日期	披露索引
2020 年第一次临时股东大会	临时股东大会	32.30%	2020 年 04 月 10 日	2020 年 04 月 10 日	公告编号：临-2020-039；公告名称：《2020 年第一次临时股东大会决议公告》；披露网站：巨潮资讯

					网。
2020 年第二次临时股东大会	临时股东大会	30.45%	2020 年 04 月 30 日	2020 年 04 月 30 日	公告编号：临-2020-074；公告名称：《2020 年第二次临时股东大会决议公告》；披露网站：巨潮资讯网。
2019 年年度股东大会	年度股东大会	30.29%	2020 年 05 月 20 日	2020 年 05 月 20 日	公告编号：临-2020-082；公告名称：《2019 年年度股东大会决议公告》；披露网站：巨潮资讯网。
2020 年第三次临时股东大会	临时股东大会	30.67%	2020 年 06 月 30 日	2020 年 06 月 30 日	公告编号：临-2020-104；公告名称：《2020 年第三次临时股东大会决议公告》；披露网站：巨潮资讯网。
2020 年第四次临时股东大会	临时股东大会	30.28%	2020 年 08 月 06 日	2020 年 08 月 06 日	公告编号：临-2020-120；公告名称：《2020 年第四次临时股东大会决议公告》；披露网站：巨潮资讯网。
2020 年第五次临时股东大会	临时股东大会	28.55%	2020 年 08 月 31 日	2020 年 08 月 31 日	公告编号：临-2020-135；公告名称：《2020 年第五次临时股东大会决议公告》；披露网站：巨潮资讯网。

2、表决权恢复的优先股股东请求召开临时股东大会

适用 不适用

五、报告期内独立董事履行职责的情况

1、独立董事出席董事会及股东大会的情况

独立董事出席董事会及股东大会的情况							
独立董事姓名	本报告期应参加董事会次数	现场出席董事会次数	以通讯方式参加董事会次数	委托出席董事会次数	缺席董事会次数	是否连续两次未亲自参加董事会会议	出席股东大会次数
许春华	20	0	20	0	0	否	6
叶蜀君	20	0	20	0	0	否	6
许强	12	0	12	0	0	否	4
王金本	8	0	8	0	0	否	3

连续两次未亲自出席董事会的说明

2、独立董事对公司有关事项提出异议的情况

独立董事对公司有关事项是否提出异议

是 否

报告期内独立董事对公司有关事项未提出异议。

3、独立董事履行职责的其他说明

独立董事对公司有关建议是否被采纳

是 否

独立董事对公司有关建议被采纳或未被采纳的说明

报告期内，公司独立董事本着对公司、股东负责的态度，勤勉尽责，忠实履行职责，积极出席相关会议，认真审议各项议案，独立客观地发表自己的看法和观点，并利用自己的专业知识做出独立、客观的判断，对公司非公开发行A股股票事项、关联交易等事项发表独立意见，不受公司和控股股东的影响，切实维护了公司和全体股东的利益。报告期内，公司独立董事对公司董事会的议案及公司其他事项均没有提出异议。

六、董事会下设专门委员会在报告期内履行职责情况

报告期内，各专门委员会本着勤勉尽责的原则，按照有关法律、法规、规范性文件及公司各专门委员会工作细则的规定开展相关工作。报告期内，各专门委员会履职情况如下：

1、审计委员会

报告期内，公司董事会审计委员会对公司内部控制制度的建立和实施情况、聘请公司年度审计机构等事项进行审查，同外部审计机构进行沟通，对公司完善内控体系发挥了重要作用。

2、战略委员会

报告期内，公司董事会战略委员会结合公司所处行业发展情况及公司自身发展状况，对公司投融资方

案等进行研究讨论，及时了解公司的经营状况、投资项目的实施情况等。

3、提名委员会

报告期内，公司董事会提名委员会对公司选举独立董事任职资格进行了认真审查。

4、薪酬与考核委员会

报告期内，公司董事会薪酬与考核委员会结合公司实际情况，对薪酬制度执行情况进行监督，审核了公司董事、高级管理人员的履职情况并对半年度董监高薪酬的相进行了认真审议。

七、监事会工作情况

监事会在报告期内的监督活动中发现公司是否存在风险

是 否

公司监事会对报告期内的监督事项无异议。

八、高级管理人员的考评及激励情况

公司根据管理制度，建立了高级管理人员的薪酬与公司业绩挂钩的绩效考核与激励约束机制，公司高级管理人员实行基本年薪和年终绩效考核相结合的薪酬制度。根据公司年度经营目标完成情况以及高级管理人员的工作业绩，对高级管理人员进行年度绩效考核，并监督薪酬制度执行情况。公司则根据绩效考核结果兑现其绩效年薪，并进行奖惩。2020年度公司高级管理人员薪酬方案严格执行了公司薪酬管理制度。

九、内部控制评价报告

1、报告期内发现的内部控制重大缺陷的具体情况

是 否

2、内控自我评价报告

内部控制评价报告全文披露日期	2021 年 04 月 28 日	
内部控制评价报告全文披露索引	详见公司于 2021 年 4 月 28 日在巨潮资讯网刊登的《2020 年度内部控制自我评价报告》	
纳入评价范围单位资产总额占公司合并财务报表资产总额的比例		100.00%
纳入评价范围单位营业收入占公司合并财务报表营业收入的比例		100.00%
缺陷认定标准		
类别	财务报告	非财务报告
定性标准	公司确定的财务报告内部控制缺陷评价的定性标准如下：（1）重大缺陷：控制环境无效；公司董事、监事和高级管理	出现以下情形的，可认定为重大缺陷，其他情形按影响程度分别确定为重要缺陷或一般缺陷：（1）公司经营

	<p>人员舞弊行为；外部审计发现的重大错报未被公司内部控制识别；审计委员会和内部审计机构对内部控制的监督无效；内部控制评价的结果特别是重大缺陷未得到整改。（2）重要缺陷：未依照公认会计准则选择和应用会计政策；公司缺乏反舞弊控制措施；对于非常规或特殊交易的账务处理，没有建立相应的控制机制或没有实施且没有相应的补偿性控制；对于期末财务报告过程的控制存在一项或多项缺陷且不能合理保证编制的财务报表达到真实、准确的目标。</p> <p>（3）一般缺陷：未构成重大缺陷、重要缺陷标准的其他内部控制缺陷。</p>	<p>或决策严重违反国家法律法规；（2）对于公司重大事项缺乏民主决策程序或虽有程序但未有效执行，导致重大损失；（3）中高级管理人员和高级技术人员流失严重，对公司业务造成重大影响；（4）重要业务缺乏制度控制或系统性失效，且缺乏有效的补偿性控制；（5）公司内控重大缺陷或重要缺陷未得到整改。</p>
定量标准	<p>1) 重大缺陷：当一个或一组内控缺陷的存在，有合理的可能性导致无法及时地预防或发现财务报告中出现影响利润总额的错报大于等于利润总额 6% 或者影响资产、负债和权益错报漏报大于等于资产总额 5% 的情形时，被认定为重大缺陷；（2）重要缺陷：当一个或一组内控缺陷的存在，有合理的可能性导致无法及时地预防或发现财务报告中出现影响利润总额的错报大于等于利润总额的 3% 且小于利润总额 6% 或者影响资产、负债和权益错报漏报大于等于资产总额 2% 且小于合并资产总额 5% 的情形时，被认定为重要缺陷；（3）一般缺陷：对不构成重大缺陷和重要缺陷之外的其他缺陷，会被视为一般缺陷。即：影响利润总额的错报小于利润总额的 3%，或者影响资产、负债和权益错报漏报小于资产总额的 2%。</p>	<p>公司确定的非财务报告内部控制缺陷评价的定量标准如下：影响利润总额的错报大于利润总额 6% 的认定为重大缺陷；影响利润总额的错报大于等于利润总额的 3% 且小于 6% 的，则认定为重要缺陷；影响利润总额的错报小于利润总额 3% 的，则认定为一般缺陷。</p>
财务报告重大缺陷数量（个）		0
非财务报告重大缺陷数量（个）		0
财务报告重要缺陷数量（个）		0
非财务报告重要缺陷数量（个）		0

十、内部控制审计报告或鉴证报告

不适用

第十一节 公司债券相关情况

公司是否存在公开发行并在证券交易所上市，且在年度报告批准报出日未到期或到期未能全额兑付的公司债券
否

第十二节 财务报告

一、审计报告

审计意见类型	标准的无保留意见
审计报告签署日期	2021 年 04 月 28 日
审计机构名称	容诚会计师事务所（特殊普通合伙）
审计报告文号	容诚审字[2021]100Z0333 号
注册会计师姓名	陈谋林、王明健、刘洪伟

审计报告正文

审 计 报 告

容诚审字 [2021]100Z0333号

万向新元科技股份有限公司全体股东：

一、 审计意见

我们审计了万向新元科技股份有限公司（以下简称新元科技公司）财务报表，包括 2020 年 12 月 31 日的合并及母公司资产负债表，2020 年度的合并及母公司利润表、合并及母公司现金流量表、合并及母公司所有者权益变动表以及相关财务报表附注。

我们认为，后附的财务报表在所有重大方面按照企业会计准则的规定编制，公允反映了新元科技公司 2020 年 12 月 31 日的合并及母公司财务状况以及 2020 年度的合并及母公司经营成果和现金流量。

二、 形成审计意见的基础

我们按照中国注册会计师审计准则的规定执行了审计工作。审计报告的“注册会计师对财务报表审计的责任”部分进一步阐述了我们在这些准则下的责任。按照中国注册会计师职业道德守则，我们独立于新元科技公司，并履行了职业道德方面的其他责任。我们相信，我们获取的审计证据是充分、适当的，为发表审计意见提供了基础。

三、 关键审计事项

关键审计事项是我们根据职业判断，认为对2020年度财务报表审计最为重要的事项。这些事项的应对以对财务报表整体进行审计并形成审计意见为背景，我们不对这些事项单独发表意见。

（一）收入确认

1、事项描述

如新元科技公司财务报表附注“三、重要会计政策及会计估计 25.收入确认原则和计量方法”及“五、合并财务报表项目注释 35.营业收入及营业成本”所述。

2020年度新元科技公司实现营业收入44,275.61万元，营业收入作为关键业绩指标，其收入是否在恰当的财务报表期间确认可能存在潜在错报，我们将收入确认确定为关键审计事项。

2、审计应对

我们对收入确认实施的相关程序主要包括：

（1）了解并测试了与收入相关的内部控制，并测试了关键控制执行的有效性；

（2）实施细节测试，检查与收入确认相关的支持性文件，包括销售合同、发货单、验收单、运单及客户回款记录等；

（3）向主要客户寄送并收回记录销售收入金额、应收款项余额及设备验收情况的函证，并通过检查相关支持性文件，复核管理层提供的回函差异调节表，并检查应收账款的期后收回情况；

（4）实地走访主要客户及对应项目，了解其与新元科技公司的业务关系、当期销售情况；

（5）针对关联销售，重点关注关联销售的必要性、交易价格的公允性，实地走访终端设备，并复核关联销售的会计处理及披露的适当性；

（6）针对资产负债表日前后确认的营业收入执行截止性测试，评估营业收入是否在恰当的期间确认。

（二）商誉减值

1、事项描述

如新元科技财务报表附注“三、重要会计政策及会计估计 5.同一控制下和非同一控制下

企业合并的会计处理方法”及“五、合并财务报表项目注释 15.商誉”所述。

截至 2020 年 12 月 31 日，新元科技公司因收购子公司产生商誉账面价值为 26,069.15 万元。因商誉减值测试的评估过程复杂，需要管理层做出重大判断，减值评估涉及确定折现率等评估参数及对未来若干年的经营和财务情况的假设，包括未来若干年的销售增长率和毛利率等。因为商誉账面价值较大，对财务报表影响重大，我们将商誉减值列为关键审计事项。

2、审计应对

我们对商誉减值实施的相关程序主要包括：

(1) 我们评估及测试了与商誉减值相关的内部控制的设计及执行有效性，包括关键假设的采用；

(2) 评价管理层委聘的外部估值专家的胜任能力、专业素质和客观性；

(3) 评价管理层在减值测试中使用方法的合理性和一致性；

(4) 复核管理层预测未来现金流量所引用数据的合理性，包括预计营业收入、营业成本及其他相关费用及增长率；

(5) 评价管理层商誉减值测试涉及的关键假设的恰当性，包括无风险报酬率以及折现率；

(6) 重新测算未来现金流量净现值的计算是否准确。

四、其他信息

新元科技公司管理层（以下简称管理层）对其他信息负责。其他信息包括新元科技公司 2020 年度报告中涵盖的信息，但不包括财务报表和我们的审计报告。

我们对财务报表发表的审计意见不涵盖其他信息，我们也不对其他信息发表任何形式的鉴证结论。

结合我们对财务报表的审计，我们的责任是阅读其他信息，在此过程中，考虑其他信息是否与财务报表或我们在审计过程中了解到的情况存在重大不一致或者似乎存在重大错报。

基于我们已执行的工作，如果我们确定其他信息存在重大错报，我们应当报告该事实。在这方面，我们无任何事项需要报告。

五、管理层和治理层对财务报表的责任

管理层负责按照企业会计准则的规定编制财务报表，使其实现公允反映，并设计、执行和维护必要的内部控制，以使财务报表不存在由于舞弊或错误导致的重大错报。

在编制财务报表时，管理层负责评估新元科技公司的持续经营能力，披露与持续经营相关的事项（如适用），并运用持续经营假设，除非管理层计划清算新元科技公司、终止运营或别无其他现实的选择。

治理层负责监督新元科技公司的财务报告过程。

六、注册会计师对财务报表审计的责任

我们的目标是对财务报表整体是否不存在由于舞弊或错误导致的重大错报获取合理保证，并出具包含审计意见的审计报告。合理保证是高水平的保证，但并不能保证按照审计准则执行的审计在某一重大错报存在时总能发现。错报可能由于舞弊或错误导致，如果合理预期错报单独或汇总起来可能影响财务报表使用者依据财务报表作出的经济决策，则通常认为错报是重大的。

在按照审计准则执行审计工作的过程中，我们运用职业判断，并保持职业怀疑。同时，我们也执行以下工作：

（1）识别和评估由于舞弊或错误导致的财务报表重大错报风险，设计和实施审计程序以应对这些风险，并获取充分、适当的审计证据，作为发表审计意见的基础。由于舞弊可能涉及串通、伪造、故意遗漏、虚假陈述或凌驾于内部控制之上，未能发现由于舞弊导致的重大错报的风险高于未能发现由于错误导致的重大错报的风险。

（2）了解与审计相关的内部控制，以设计恰当的审计程序，但目的并非对内部控制的有效性发表意见。

（3）评价管理层选用会计政策的恰当性和作出会计估计及相关披露的合理性。

（4）对管理层使用持续经营假设的恰当性得出结论。同时，根据获取的审计证据，就可能导致对新元科技公司持续经营能力产生重大疑虑的事项或情况是否存在重大不确定性得出结论。如果我们得出结论认为存在重大不确定性，审计准则要求我们在审计报告中提请报表使用者注意财务报表中的相关披露；如果披露不充分，我们应当发表非无保留意见。我们的结论基于截至审计报告日可获得的信息。然而，未来的事项或情况可能导致新元科技公司不能持续经营。

（5）评价财务报表的总体列报、结构和内容，并评价财务报表是否公允反映相关交易和

事项。

(6) 就新元科技公司中实体或业务活动的财务信息获取充分、适当的审计证据，以对财务报表发表审计意见。我们负责指导、监督和执行集团审计，并对审计意见承担全部责任。

我们与治理层就计划的审计范围、时间安排和重大审计发现等事项进行沟通，包括沟通我们在审计中识别出的值得关注的内部控制缺陷。

我们还就已遵守与独立性相关的职业道德要求向治理层提供声明，并与治理层沟通可能被合理认为影响我们独立性的所有关系和其他事项，以及相关的防范措施（如适用）。

从与治理层沟通过的事项中，我们确定哪些事项对本期财务报表审计最为重要，因而构成关键审计事项。我们在审计报告中描述这些事项，除非法律法规禁止公开披露这些事项，或在极少数情形下，如果合理预期在审计报告中沟通某事项造成的负面后果超过在公众利益方面产生的益处，我们确定不应在审计报告中沟通该事项。

二、财务报表

财务附注中报表的单位为：元

1、合并资产负债表

编制单位：万向新元科技股份有限公司

2020 年 12 月 31 日

单位：元

项目	2020 年 12 月 31 日	2019 年 12 月 31 日
流动资产：		
货币资金	24,701,861.03	52,068,045.77
结算备付金		
拆出资金		
交易性金融资产		
衍生金融资产		
应收票据	343,469.70	
应收账款	384,831,662.62	391,256,090.64
应收款项融资	108,191,735.15	4,344,422.11
预付款项	13,542,534.15	21,443,539.62
应收保费		
应收分保账款		

应收分保合同准备金		
其他应收款	18,162,708.29	21,581,193.75
其中：应收利息		
应收股利		
买入返售金融资产		
存货	204,557,890.75	186,699,657.24
合同资产	52,707,760.96	
持有待售资产		
一年内到期的非流动资产		
其他流动资产	11,986,084.65	6,082,250.87
流动资产合计	819,025,707.30	683,475,200.00
非流动资产：		
发放贷款和垫款		
债权投资		
其他债权投资		
长期应收款		
长期股权投资	7,512,981.05	7,970,942.60
其他权益工具投资		
其他非流动金融资产	7,000,000.00	8,500,000.00
投资性房地产		
固定资产	170,148,673.30	169,020,453.86
在建工程	50,667,474.81	
生产性生物资产		
油气资产		
使用权资产		
无形资产	77,570,589.70	93,774,921.24
开发支出		
商誉	260,691,519.19	585,466,519.19
长期待摊费用	319,229.80	290,191.53
递延所得税资产	28,631,221.45	26,362,649.44
其他非流动资产	6,065,291.43	3,757,949.19
非流动资产合计	608,606,980.73	895,143,627.05
资产总计	1,427,632,688.03	1,578,618,827.05
流动负债：		

短期借款	213,462,899.51	179,288,855.51
向中央银行借款		
拆入资金		
交易性金融负债		
衍生金融负债		
应付票据	6,086,400.00	20,000,000.00
应付账款	154,228,995.02	99,216,668.71
预收款项		39,847,879.67
合同负债	40,289,689.20	
卖出回购金融资产款		
吸收存款及同业存放		
代理买卖证券款		
代理承销证券款		
应付职工薪酬	12,683,461.30	10,296,994.53
应交税费	16,692,199.26	30,163,996.07
其他应付款	123,364,624.28	29,739,042.54
其中：应付利息		
应付股利	575,200.53	
应付手续费及佣金		
应付分保账款		
持有待售负债		
一年内到期的非流动负债		
其他流动负债	104,324,893.37	16,414,659.30
流动负债合计	671,133,161.94	424,968,096.33
非流动负债：		
保险合同准备金		
长期借款		
应付债券		
其中：优先股		
永续债		
租赁负债		
长期应付款		
长期应付职工薪酬		
预计负债	1,542,158.66	939,934.15

递延收益	28,230,911.88	29,033,793.72
递延所得税负债	2,268,922.95	4,328,202.56
其他非流动负债		
非流动负债合计	32,041,993.49	34,301,930.43
负债合计	703,175,155.43	459,270,026.76
所有者权益：		
股本	206,992,919.00	208,848,264.00
其他权益工具		
其中：优先股		
永续债		
资本公积	633,665,613.49	613,395,764.38
减：库存股	21,838,880.00	5,327,345.00
其他综合收益		
专项储备		
盈余公积	27,743,018.87	27,743,018.87
一般风险准备		
未分配利润	-149,691,099.57	233,718,240.20
归属于母公司所有者权益合计	696,871,571.79	1,078,377,942.45
少数股东权益	27,585,960.81	40,970,857.84
所有者权益合计	724,457,532.60	1,119,348,800.29
负债和所有者权益总计	1,427,632,688.03	1,578,618,827.05

法定代表人：朱业胜

主管会计工作负责人：张瑞英

会计机构负责人：孙洪涛

2、母公司资产负债表

单位：元

项目	2020年12月31日	2019年12月31日
流动资产：		
货币资金	6,469,302.87	19,052,203.12
交易性金融资产		
衍生金融资产		
应收票据		
应收账款	161,110,768.35	123,895,566.90
应收款项融资	60,296,479.10	2,747,050.00
预付款项	4,757,067.68	9,589,833.04

其他应收款	305,756,072.86	241,374,276.57
其中：应收利息		
应收股利	7,031,161.51	
存货	74,757,220.71	63,878,330.84
合同资产	15,684,253.55	
持有待售资产		
一年内到期的非流动资产		
其他流动资产	370,490.98	1,611,383.30
流动资产合计	629,201,656.10	462,148,643.77
非流动资产：		
债权投资		
其他债权投资		
长期应收款		
长期股权投资	476,285,809.55	835,077,915.26
其他权益工具投资		
其他非流动金融资产	5,000,000.00	6,500,000.00
投资性房地产		
固定资产	15,624,111.65	5,644,466.22
在建工程		
生产性生物资产		
油气资产		
使用权资产		
无形资产	1,516,074.12	261,473.06
开发支出		
商誉		
长期待摊费用		
递延所得税资产	69,104,868.20	9,449,142.63
其他非流动资产	5,504,018.86	3,562,471.96
非流动资产合计	573,034,882.38	860,495,469.13
资产总计	1,202,236,538.48	1,322,644,112.90
流动负债：		
短期借款	108,784,764.35	84,924,609.67
交易性金融负债		
衍生金融负债		

应付票据	6,000,000.00	20,000,000.00
应付账款	106,398,120.95	51,479,396.31
预收款项		22,192,063.24
合同负债	7,919,394.75	
应付职工薪酬	2,460,502.03	281,864.47
应交税费	5,296,568.70	12,409,680.83
其他应付款	100,453,741.99	1,414,066.63
其中：应付利息		
应付股利	204,921.93	
持有待售负债		
一年内到期的非流动负债		
其他流动负债	47,727,442.78	2,055,675.46
流动负债合计	385,040,535.55	194,757,356.61
非流动负债：		
长期借款		
应付债券		
其中：优先股		
永续债		
租赁负债		
长期应付款		
长期应付职工薪酬		
预计负债	881,045.88	73,745.55
递延收益		
递延所得税负债		
其他非流动负债		
非流动负债合计	881,045.88	73,745.55
负债合计	385,921,581.43	194,831,102.16
所有者权益：		
股本	206,992,919.00	208,848,264.00
其他权益工具		
其中：优先股		
永续债		
资本公积	679,246,082.39	658,976,233.28
减：库存股	21,838,880.00	5,327,345.00

其他综合收益		
专项储备		
盈余公积	31,077,092.04	31,077,092.04
未分配利润	-79,162,256.38	234,238,766.42
所有者权益合计	816,314,957.05	1,127,813,010.74
负债和所有者权益总计	1,202,236,538.48	1,322,644,112.90

3、合并利润表

单位：元

项目	2020 年度	2019 年度
一、营业总收入	442,756,052.26	485,881,377.19
其中：营业收入	442,756,052.26	485,881,377.19
利息收入		
已赚保费		
手续费及佣金收入		
二、营业总成本	445,380,035.44	431,209,677.48
其中：营业成本	308,697,673.30	307,983,516.46
利息支出		
手续费及佣金支出		
退保金		
赔付支出净额		
提取保险责任合同准备金净额		
保单红利支出		
分保费用		
税金及附加	5,982,396.68	5,659,788.49
销售费用	22,628,376.63	27,169,627.08
管理费用	54,079,253.74	45,385,151.22
研发费用	41,371,007.30	35,917,615.49
财务费用	12,621,327.79	9,093,978.74
其中：利息费用	10,849,146.50	8,670,361.04
利息收入	108,588.01	404,538.94
加：其他收益	18,415,776.32	13,960,455.13
投资收益（损失以“－”号	-1,050,019.69	-2,347,513.98

填列)		
其中：对联营企业和合营企业的投资收益	270,001.91	-649,540.44
以摊余成本计量的金融资产终止确认收益		
汇兑收益（损失以“-”号填列）		
净敞口套期收益（损失以“-”号填列）		
公允价值变动收益（损失以“-”号填列）	-1,500,000.00	-2,002,594.37
信用减值损失（损失以“-”号填列）	-52,902,114.09	-21,242,075.67
资产减值损失（损失以“-”号填列）	-348,647,294.05	-56,805,487.24
资产处置收益（损失以“-”号填列）	130,724.05	124,474.67
三、营业利润（亏损以“-”号填列）	-388,176,910.64	-13,641,041.75
加：营业外收入	6,787,255.43	103,951,661.25
减：营业外支出	794,931.57	871,271.78
四、利润总额（亏损总额以“-”号填列）	-382,184,586.78	89,439,347.72
减：所得税费用	1,708,475.58	17,223,001.19
五、净利润（净亏损以“-”号填列）	-383,893,062.36	72,216,346.53
（一）按经营持续性分类		
1.持续经营净利润（净亏损以“-”号填列）	-383,893,062.36	72,216,346.53
2.终止经营净利润（净亏损以“-”号填列）		
（二）按所有权归属分类		
1.归属于母公司股东的净利润	-370,508,165.33	61,428,932.25
2.少数股东损益	-13,384,897.03	10,787,414.28
六、其他综合收益的税后净额		
归属母公司所有者的其他综合收益的税后净额		
（一）不能重分类进损益的其他综合收益		

1.重新计量设定受益计划变动额		
2.权益法下不能转损益的其他综合收益		
3.其他权益工具投资公允价值变动		
4.企业自身信用风险公允价值变动		
5.其他		
(二) 将重分类进损益的其他综合收益		
1.权益法下可转损益的其他综合收益		
2.其他债权投资公允价值变动		
3.金融资产重分类计入其他综合收益的金额		
4.其他债权投资信用减值准备		
5.现金流量套期储备		
6.外币财务报表折算差额		
7.其他		
归属于少数股东的其他综合收益的税后净额		
七、综合收益总额	-383,893,062.36	72,216,346.53
归属于母公司所有者的综合收益总额	-370,508,165.33	61,428,932.25
归属于少数股东的综合收益总额	-13,384,897.03	10,787,414.28
八、每股收益：		
(一) 基本每股收益	-1.82	0.29
(二) 稀释每股收益	-1.82	0.29

本期发生同一控制下企业合并的，被合并方在合并前实现的净利润为：元，上期被合并方实现的净利润为：元。

法定代表人：朱业胜

主管会计工作负责人：张瑞英

会计机构负责人：孙洪涛

4、母公司利润表

单位：元

项目	2020 年度	2019 年度
一、营业收入	169,105,637.86	120,225,279.39
减：营业成本	119,508,356.33	98,793,932.12
税金及附加	1,333,805.99	613,097.05
销售费用	3,006,289.34	2,922,147.91
管理费用	19,755,060.31	17,610,904.88
研发费用	6,914,153.60	8,562,980.58
财务费用	7,674,026.08	4,117,998.33
其中：利息费用	6,630,563.55	4,658,767.87
利息收入	46,579.11	151,703.16
加：其他收益	10,057,211.45	6,623,925.72
投资收益（损失以“-”号填列）	9,480,108.49	12,291,260.76
其中：对联营企业和合营企业的投资收益	-2,457,961.55	-649,540.44
以摊余成本计量的金融资产终止确认收益（损失以“-”号填列）		
净敞口套期收益（损失以“-”号填列）		
公允价值变动收益（损失以“-”号填列）	-1,500,000.00	-2,000,000.00
信用减值损失（损失以“-”号填列）	-21,564,954.11	-7,502,348.76
资产减值损失（损失以“-”号填列）	-370,844,187.88	-3,910,023.30
资产处置收益（损失以“-”号填列）	20,419.69	
二、营业利润（亏损以“-”号填列）	-363,437,456.15	-6,892,967.06
加：营业外收入	6,787,215.28	103,624,074.42
减：营业外支出		830,037.86
三、利润总额（亏损总额以“-”号填列）	-356,650,240.87	95,901,069.50
减：所得税费用	-55,780,113.91	11,541,325.10
四、净利润（净亏损以“-”号填列）	-300,870,126.96	84,359,744.40

（一）持续经营净利润（净亏损以“-”号填列）	-300,870,126.96	84,359,744.40
（二）终止经营净利润（净亏损以“-”号填列）		
五、其他综合收益的税后净额		
（一）不能重分类进损益的其他综合收益		
1.重新计量设定受益计划变动额		
2.权益法下不能转损益的其他综合收益		
3.其他权益工具投资公允价值变动		
4.企业自身信用风险公允价值变动		
5.其他		
（二）将重分类进损益的其他综合收益		
1.权益法下可转损益的其他综合收益		
2.其他债权投资公允价值变动		
3.金融资产重分类计入其他综合收益的金额		
4.其他债权投资信用减值准备		
5.现金流量套期储备		
6.外币财务报表折算差额		
7.其他		
六、综合收益总额	-300,870,126.96	84,359,744.40
七、每股收益：		
（一）基本每股收益		
（二）稀释每股收益		

5、合并现金流量表

单位：元

项目	2020 年度	2019 年度
一、经营活动产生的现金流量：		
销售商品、提供劳务收到的现金	210,241,562.76	407,594,803.84
客户存款和同业存放款项净增加额		
向中央银行借款净增加额		
向其他金融机构拆入资金净增加额		
收到原保险合同保费取得的现金		
收到再保业务现金净额		
保户储金及投资款净增加额		
收取利息、手续费及佣金的现金		
拆入资金净增加额		
回购业务资金净增加额		
代理买卖证券收到的现金净额		
收到的税费返还	4,275,595.28	9,886,139.77
收到其他与经营活动有关的现金	22,729,372.40	24,390,044.18
经营活动现金流入小计	237,246,530.44	441,870,987.79
购买商品、接受劳务支付的现金	125,142,940.10	182,969,449.14
客户贷款及垫款净增加额		
存放中央银行和同业款项净增加额		
支付原保险合同赔付款项的现金		
拆出资金净增加额		
支付利息、手续费及佣金的现金		
支付保单红利的现金		
支付给职工以及为职工支付的现金	89,584,817.52	93,000,015.97
支付的各项税费	53,057,763.89	49,475,757.41
支付其他与经营活动有关的现	47,865,856.11	51,588,581.85

金		
经营活动现金流出小计	315,651,377.62	377,033,804.37
经营活动产生的现金流量净额	-78,404,847.18	64,837,183.42
二、投资活动产生的现金流量：		
收回投资收到的现金		
取得投资收益收到的现金	265.29	98,123.13
处置固定资产、无形资产和其他长期资产收回的现金净额	632,134.32	153,336.29
处置子公司及其他营业单位收到的现金净额		
收到其他与投资活动有关的现金		25,630,000.00
投资活动现金流入小计	632,399.61	25,881,459.42
购建固定资产、无形资产和其他长期资产支付的现金	54,259,029.29	27,636,450.68
投资支付的现金	2,000,000.00	3,000,000.00
质押贷款净增加额		
取得子公司及其他营业单位支付的现金净额	10,000,000.00	53,058,475.47
支付其他与投资活动有关的现金		12,130,000.00
投资活动现金流出小计	66,259,029.29	95,824,926.15
投资活动产生的现金流量净额	-65,626,629.68	-69,943,466.73
三、筹资活动产生的现金流量：		
吸收投资收到的现金	21,838,880.00	2,000,000.00
其中：子公司吸收少数股东投资收到的现金		2,000,000.00
取得借款收到的现金	347,180,000.00	191,030,000.00
收到其他与筹资活动有关的现金	9,016,000.00	3,916,627.42
筹资活动现金流入小计	378,034,880.00	196,946,627.42
偿还债务支付的现金	237,260,000.00	173,170,132.44
分配股利、利润或偿付利息支付的现金	20,385,251.68	25,495,028.97
其中：子公司支付给少数股东的股利、利润		
支付其他与筹资活动有关的现	9,432,626.42	2,986,229.87

金		
筹资活动现金流出小计	267,077,878.10	201,651,391.28
筹资活动产生的现金流量净额	110,957,001.90	-4,704,763.86
四、汇率变动对现金及现金等价物的影响	-349,670.62	24,778.77
五、现金及现金等价物净增加额	-33,424,145.58	-9,786,268.40
加：期初现金及现金等价物余额	52,068,045.77	61,854,314.17
六、期末现金及现金等价物余额	18,643,900.19	52,068,045.77

6、母公司现金流量表

单位：元

项目	2020 年度	2019 年度
一、经营活动产生的现金流量：		
销售商品、提供劳务收到的现金	37,600,747.57	117,111,475.44
收到的税费返还	270,973.45	4,532,003.22
收到其他与经营活动有关的现金	16,305,618.89	5,562,803.23
经营活动现金流入小计	54,177,339.91	127,206,281.89
购买商品、接受劳务支付的现金	26,479,982.26	37,579,441.63
支付给职工以及为职工支付的现金	18,390,006.67	23,979,019.83
支付的各项税费	20,660,593.50	12,971,088.27
支付其他与经营活动有关的现金	12,995,518.59	13,476,970.31
经营活动现金流出小计	78,526,101.02	88,006,520.04
经营活动产生的现金流量净额	-24,348,761.11	39,199,761.85
二、投资活动产生的现金流量：		
收回投资收到的现金		
取得投资收益收到的现金	5,000,000.00	14,500,000.00
处置固定资产、无形资产和其他长期资产收回的现金净额	26,725.67	
处置子公司及其他营业单位收到的现金净额		

收到其他与投资活动有关的现金		
投资活动现金流入小计	5,026,725.67	14,500,000.00
购建固定资产、无形资产和其他长期资产支付的现金	14,157,288.28	4,043,595.36
投资支付的现金	4,300,000.00	3,000,000.00
取得子公司及其他营业单位支付的现金净额		
支付其他与投资活动有关的现金		
投资活动现金流出小计	18,457,288.28	7,043,595.36
投资活动产生的现金流量净额	-13,430,562.61	7,456,404.64
三、筹资活动产生的现金流量：		
吸收投资收到的现金	21,838,880.00	
取得借款收到的现金	224,570,000.00	94,800,000.00
收到其他与筹资活动有关的现金		1,000,000.00
筹资活动现金流入小计	246,408,880.00	95,800,000.00
偿还债务支付的现金	127,080,000.00	107,170,132.44
分配股利、利润或偿付利息支付的现金	16,177,417.76	20,814,531.68
支付其他与筹资活动有关的现金	79,946,327.05	12,952,962.52
筹资活动现金流出小计	223,203,744.81	140,937,626.64
筹资活动产生的现金流量净额	23,205,135.19	-45,137,626.64
四、汇率变动对现金及现金等价物的影响	-152,021.73	18,275.11
五、现金及现金等价物净增加额	-14,726,210.26	1,536,814.96
加：期初现金及现金等价物余额	19,052,203.12	17,515,388.16
六、期末现金及现金等价物余额	4,325,992.86	19,052,203.12

7、合并所有者权益变动表

本期金额

单位：元

项目	2020 年度
----	---------

	归属于母公司所有者权益												少数 股东 权益	所有 者权 益合 计	
	股 本	其他权益工具			资本 公积	减： 库存 股	其他 综合 收益	专项 储备	盈余 公积	一般 风险 准备	未分 配利 润	其他			小计
		优 先 股	永 续 债	其 他											
一、上年期末 余额	208 ,84 8,2 64. 00				613, 395, 764. 38	5,32 7,34 5.00			27,7 43,0 18.8 7		233, 718, 240. 20		1,07 8,37 7,94 2.45	40,9 70,8 57.8 4	1,11 9,34 8,80 0.29
加：会计 政策变更															
前 期差 错更 正															
同 一控 制下 企 业合 并															
其 他															
二、本年期 初余 额	208 ,84 8,2 64. 00				613, 395, 764. 38	5,32 7,34 5.00			27,7 43,0 18.8 7		233, 718, 240. 20		1,07 8,37 7,94 2.45	40,9 70,8 57.8 4	1,11 9,34 8,80 0.29
三、本期增 减变 动金 额（ 减 少以 “-” 号 填列 ）	-1, 855 ,34 5.0 0				20,2 69,8 49.1 1	16,5 11,5 35.0 0					-383 ,409, 339. 77		-381 ,506, 370. 66	-13, 384, 897. 03	-394 ,891, 267. 69
（一）综 合收 益总 额											-370 ,508, 165. 33		-370 ,508, 165. 33	-13, 384, 897. 03	-383 ,893, 062. 36
（二）所 有者 投入 和减 少 资本	-1, 855 ,34 5.0 0				20,2 69,8 49.1 1	16,5 11,5 35.0 0							1,90 2,96 9.11		1,90 2,96 9.11
1. 所有者 投入 的普 通股	3,4 72, 000				18,3 66,8 80.0								21,8 38,8 80.0		21,8 38,8 80.0

	.00				0							0		0
2. 其他权益工具持有者投入资本														
3. 股份支付计入所有者权益的金额					1,902,969.11	21,838,880.00						-19,935,910.89		-19,935,910.89
4. 其他	-5,327,345.00					-5,327,345.00								
(三) 利润分配										-12,901,174.44		-12,901,174.44		-12,901,174.44
1. 提取盈余公积														
2. 提取一般风险准备														
3. 对所有者(或股东)的分配										-12,901,174.44		-12,901,174.44		-12,901,174.44
4. 其他														
(四) 所有者权益内部结转														
1. 资本公积转增资本(或股本)														
2. 盈余公积转增资本(或股本)														
3. 盈余公积弥补亏损														
4. 设定受益计划变动额结转留存收														

益															
5. 其他综合收益结转留存收益															
6. 其他															
(五) 专项储备															
1. 本期提取															
2. 本期使用															
(六) 其他															
四、本期期末余额	206,992,919.00				633,665,613.49	21,838,800.0			27,743,018.87		-149,691,099.57		696,871,571.79	27,585,960.81	724,457,532.60

上期金额

单位：元

项目	2019 年年度														
	归属于母公司所有者权益												少数股东权益	所有者权益合计	
	股本	其他权益工具			资本公积	减：库存股	其他综合收益	专项储备	盈余公积	一般风险准备	未分配利润	其他			小计
	优先股	永续债	其他												
一、上年期末余额	132,545,543.00				789,670,400.18	2,015,378.00			19,307,044.3		195,305,292.12		1,134,812,901.73	7,403,348.37	1,142,216,250.10
加：会计政策变更															
前期差错更正															
同一控制下企业合并															
其他															
二、本年期初余额	132,545,543.00				789,670,400.18	2,015,378.00			19,307,044.3		195,305,292.12		1,134,812,901.73	7,403,348.37	1,142,216,250.10

	5,543.00				400.18	8.00			44.43		292.12		2,901.73	37	250.10
三、本期增减变动金额(减少以“－”号填列)	76,302,721.00				-176,274,635.80	3,311,967.00			8,435,974.44		38,412,948.08		-56,434,959.28	33,567,509.47	-22,867,449.81
(一)综合收益总额											61,428,932.25		61,428,932.25	10,787,414.28	72,216,346.53
(二)所有者投入和减少资本	-3,224,604.00				1,209,226.00	-2,015,378.00								23,226,356.31	23,226,356.31
1. 所有者投入的普通股														2,000,000.00	2,000,000.00
2. 其他权益工具持有者投入资本															
3. 股份支付计入所有者权益的金额															
4. 其他	-3,224,604.00				1,209,226.00	-2,015,378.00								21,226,356.31	21,226,356.31
(三)利润分配								8,435,974.44		-23,015,984.17		-14,580,009.73		-446,261.12	-15,026,270.85
1. 提取盈余公积								8,435,974.44		-8,435,974.44					
2. 提取一般风险准备															

3. 对所有者(或股东)的分配										-14,580,009.73		-14,580,009.73	-446,261.12	-15,026,270.85	
4. 其他															
(四)所有者权益内部结转	79,527,325.00														
1. 资本公积转增资本(或股本)	79,527,325.00														
2. 盈余公积转增资本(或股本)															
3. 盈余公积弥补亏损															
4. 设定受益计划变动额结转留存收益															
5. 其他综合收益结转留存收益															
6. 其他															
(五)专项储备															
1. 本期提取															
2. 本期使用															
(六)其他					-97,956,536.80	5,327,345.00						-103,283,881.80		-103,283,881.80	
四、本期期末余额	208,848,264.				613,395,764.38	5,327,345.00			27,743,018.87			233,718,240.20	1,078,377,942.45	40,970,857.84	1,119,348,800.29

	00													
--	----	--	--	--	--	--	--	--	--	--	--	--	--	--

8、母公司所有者权益变动表

本期金额

单位：元

项目	2020 年度											
	股本	其他权益工具			资本公积	减：库存股	其他综合收益	专项储备	盈余公积	未分配利润	其他	所有者权益合计
		优先股	永续债	其他								
一、上年期末余额	208,848,264.00				658,976,233.28	5,327,345.00			31,077,092.04	234,238,766.42		1,127,813,010.74
加：会计政策变更												
前期差错更正												
其他												
二、本年期初余额	208,848,264.00				658,976,233.28	5,327,345.00			31,077,092.04	234,238,766.42		1,127,813,010.74
三、本期增减变动金额（减少以“－”号填列）	-1,855,345.00				20,269,849.11	16,511,535.00				-313,401,022.80		-311,498,053.69
（一）综合收益总额										-300,870,126.96		-300,870,126.96
（二）所有者投入和减少资本	-1,855,345.00				20,269,849.11	16,511,535.00						1,902,969.11
1.所有者投入的普通股	3,472,000.00				18,366,880.00							21,838,880.00
2.其他权益工具持有者投入资本												

3. 股份支付计入所有者权益的金额						21,838,880.00						-21,838,880.00
4. 其他	-5,327,345.00				1,902,969.11	-5,327,345.00						1,902,969.11
(三) 利润分配											-12,530,895.84	
1. 提取盈余公积												
2. 对所有者（或股东）的分配											-12,530,895.84	
3. 其他												
(四) 所有者权益内部结转												
1. 资本公积转增资本（或股本）												
2. 盈余公积转增资本（或股本）												
3. 盈余公积弥补亏损												
4. 设定受益计划变动额结转留存收益												
5. 其他综合收益结转留存收益												
6. 其他												
(五) 专项储备												
1. 本期提取												
2. 本期使用												
(六) 其他												

四、本期期末余额	206,992,919.00				679,246,082.39	21,838,880.00			31,077,092.04	-79,162,256.38		816,314,957.05
----------	----------------	--	--	--	----------------	---------------	--	--	---------------	----------------	--	----------------

上期金额

单位：元

项目	2019 年年度											
	股本	其他权益工具			资本公积	减：库存股	其他综合收益	专项储备	盈余公积	未分配利润	其他	所有者权益合计
		优先股	永续债	其他								
一、上年期末余额	132,545,543.00				835,250,869.08	2,015,378.00			22,641,117.60	172,895,006.19		1,161,317,157.87
加：会计政策变更												
前期差错更正												
其他												
二、本年期初余额	132,545,543.00				835,250,869.08	2,015,378.00			22,641,117.60	172,895,006.19		1,161,317,157.87
三、本期增减变动金额（减少以“－”号填列）	76,302,721.00				-176,274,635.80	3,311,967.00			8,435,974.44	61,343,760.23		-33,504,147.13
（一）综合收益总额										84,359,744.40		84,359,744.40
（二）所有者投入和减少资本	-3,224,604.00				1,209,226.00	-2,015,378.00						
1. 所有者投入的普通股												
2. 其他权益工具持有者投入资本												

3. 股份支付 计入所有者 权益的金额												
4. 其他	-3,22 4,60 4.00				1,209, 226.0 0	-2,015 ,378.0 0						
(三) 利润分 配								8,435 ,974. 44	-23,015 ,984.17			-14,580,0 09.73
1. 提取盈余 公积								8,435 ,974. 44	-8,435, 974.44			
2. 对所有 者(或股 东)的分 配									-14,580 ,009.73			-14,580,0 09.73
3. 其他												
(四) 所有 者权益 内部结 转	79,5 27,3 25.0 0					-79,52 7,325. 00						
1. 资本公 积转增 资本(或 股本)	79,5 27,3 25.0 0					-79,52 7,325. 00						
2. 盈余公 积转增 资本(或 股本)												
3. 盈余公 积弥补 亏损												
4. 设定受 益计划 变动额 结转留 存收益												
5. 其他综 合收益 结转留 存收益												
6. 其他												
(五) 专项 储备												
1. 本期提 取												

2. 本期使用											
(六) 其他					-97,956,536.80	5,327,345.00					-103,283,881.80
四、本期期末余额	208,848,264.00				658,976,233.28	5,327,345.00			31,077,092.04	234,238,766.42	1,127,813,010.74

三、公司基本情况

公司概况

万向新元科技股份有限公司（以下简称“公司”或“本公司”）系由北京万向新元科技有限公司整体变更设立，并于2011年7月28日在北京市工商行政管理局海淀分局办理工商变更登记。2015年5月21日，中国证券监督管理委员会出具《关于核准北京万向新元科技股份有限公司首次公开发行股票批复》（证监许可[2015]951号文），核准本公司向社会公众发行人民币普通股1,667万股，并于2015年6月11日在深圳证券交易所创业板上市交易。截至2020年12月31日，本公司股本总数206,992,919.00股，注册资本为人民币206,992,919.00元。

公司营业执照统一社会信用代码：911100007546611048。

公司住所：江西省抚州市临川区才都工业园区科技园路666号临川高新科技产业园办公楼。

公司法定代表人：朱业胜。

公司经营范围：智能装备、智能机器人、机电一体化设备的技术开发；基础软件服务；机械设备租赁（不含汽车租赁）；销售电子产品、安全技术防范产品、计算机、软件及辅助设备、机械设备；软件开发技术推广、技术转让、技术咨询、技术服务；计算机系统服务；数据处理；应用服务；烟气治理；废气治理；大气污染治理；固体废物污染治理；噪音、光污染治理；机电工程总承包及安装；环保工程专业承包；货物进出口、技术进出口、代理进出口；经营电信业务；加工制造环保设备、物料输送设备、物料称量配料设备、橡胶塑料生产设备（企业依法自主选择经营项目，开展经营活动；经营电信业务以及依法须经批准的项目，经相关部门批准后依批准的内容开展经营活动；不得从事本市产业政策禁止和限制类项目的经营活动。）。

财务报表批准报出日：本财务报表业经本公司董事会于2021年4月28日决议批准报出。

(1) 本报告期末纳入合并范围的子公司

序号	子公司全称	子公司简称	持股比例 (%)	
			直接	间接
1	北京四方同兴机电技术开发有限公司	四方同兴	100.00	-
2	北京万向新元科技有限公司	北京万向新元	100.00	-
3	芜湖万向新元智能科技有限公司	芜湖万向	100.00	-
4	天津万向新元科技有限公司	天津万向	100.00	-
5	北京天中方环保科技有限公司	天中方	60.00	-

6	上海学赫信息科技有限公司	上海学赫	70.00	-
7	万向新元绿柱石（天津）科技有限公司	万向新元绿柱石	67.00	-
8	万向新元（宁夏）智能环保科技有限公司	万向新元（宁夏）	100.00	-
9	中能电安（北京）科技有限公司	中能电安	65.00	-
10	江西万向新元科技有限公司	江西万向	100.00	-
11	天津新元智能科技有限公司	新元智能	70.00	-
12	北京万向新元数字科技研究院有限公司	数字研究院	70.00	-
13	清投智能（北京）科技有限公司	清投智能	97.01	-
13.1	江苏清投视讯科技有限公司	江苏清投	-	100.00
13.2	北京泰科力合科技有限公司	泰科力合	-	100.00
13.3	中能智矿（北京）科技有限公司	中能智矿	-	61.00
13.4	北京邦威思创科技有限公司	邦威思创	-	51.00
13.4.1	成都邦威思创科技有限公司	成都邦威思创	-	100.00
13.4.2	广州邦威思创科技有限公司	广州邦威思创	-	100.00
13.4.3	北京万亚电子科技有限公司	北京万亚	-	100.00
14	江西万向新元科技有限公司	江西万向	100.00	-
15	天津新元智能科技有限公司	新元智能	70.00	-
16	北京万向新元数字科技研究院有限公司	数字研究院	70.00	-

上述子公司具体情况详见本附注九“在其他主体中的权益”。

（2）本报告期内合并财务报表范围变化

本报告期内新增子公司：

序号	子公司全称	子公司简称	纳入合并范围原因
1	江西万向新元科技有限公司	江西万向	新设全资子公司
2	天津新元智能科技有限公司	新元智能	新设控股子公司
3	北京万向新元数字科技研究院有限公司	数字研究院	新设控股子公司

本报告期内减少子公司：

报告期内无减少的子公司

本报告期内新增及减少子公司的具体情况详见本附注八“合并范围的变更”。

四、财务报表的编制基础

1、编制基础

本公司以持续经营为基础，根据实际发生的交易和事项，按照企业会计准则及其应用指南和准则解释的规定进行确认和计量，在此基础上编制财务报表。此外，本公司还按照中国证监会《公开发行证券的公司信息披露编报规则第15号——财务报告的一般规定》（2014年修订）披露有关财务信息。

2、持续经营

本公司对自报告期末起12个月的持续经营能力进行了评估，未发现影响本公司持续经营能力的事项，本公司以持续经营为基础编制财务报表是合理的。

五、重要会计政策及会计估计

具体会计政策和会计估计提示：

本公司下列重要会计政策、会计估计根据企业会计准则制定。未提及的业务按企业会计准则中相关会计政策执行。

1、遵循企业会计准则的声明

本公司所编制的财务报表符合企业会计准则的要求，真实、完整地反映了公司的财务状况、经营成果、所有者权益变动和现金流量等有关信息。

2、会计期间

本公司会计年度自公历1月1日起至12月31日止。

3、营业周期

本公司正常营业周期为一年。

4、记账本位币

本公司的记账本位币为人民币，境外(分)子公司按经营所处的主要经济环境中的货币为记账本位币。

5、同一控制下和非同一控制下企业合并的会计处理方法

(1) 同一控制下的企业合并

本公司在企业合并中取得的资产和负债，在合并日按取得被合并方在最终控制方合并财务报表中的账面价值计量。其中，对于被合并方与本公司在企业合并前采用的会计政策不同的，基于重要性原则统一会计政策，即按照本公司的会计政策对被合并方资产、负债的账面价值进行调整。本公司在企业合并中取得的净资产账面价值与所支付对价的账面价值之间存在差额的，首先调整资本公积（资本溢价或股本溢价），资本公积（资本溢价或股本溢价）的余额不足冲减的，依次冲减盈余公积和未分配利润。

通过分步交易实现同一控制下企业合并的会计处理方法见附注三、6（6）。

(2) 非同一控制下的企业合并

本公司在企业合并中取得的被购买方各项可辨认资产和负债，在购买日按其公允价值计量。其中，对于被购买方与本公司在企业合并前采用的会计政策不同的，基于重要性原则统一会计政策，即按照本公司的会计政策对被购买方资产、负债的账面价值进行调整。本公司在购买日的合并成本大于企业合并中取得的被购买方可辨认资产、负债公允价值的差额，确认为商誉；如果合并成本小于企业合并中取得的被购买方可辨认资产、负债公允价值的差额，首先对合并成本以及在企业合并中取得的被购买方可辨认资产、负债的公允价值进行复核，经复核后合并成本仍小于取得的被购买方可辨认资产、负债公允价值的，其差额确认为合并当期损益。

通过分步交易实现非同一控制下企业合并的会计处理方法见附注三、6（6）。

(3) 企业合并中有关交易费用的处理

为进行企业合并发生的审计、法律服务、评估咨询等中介费用以及其他相关管理费用，于发生时计入当期损益。作为合并对价发行的权益性证券或债务性证券的交易费用，计入权益性证券或债务性证券的初始确认金额。

6、合并财务报表的编制方法

(1) 合并范围的确定

合并财务报表的合并范围以控制为基础予以确定，不仅包括根据表决权（或类似表决权）本身或者结合其他安排确定的子公司，也包括基于一项或多项合同安排决定的结构化主体。

控制是指本公司拥有对被投资方的权力，通过参与被投资方的相关活动而享有可变回报，并且有能力运用对被投资方的权力影响其回报金额。子公司是指被本公司控制的主体（含企业、被投资单位中可分割的部分，以及企业所控制的结构化主体等），结构化主体是指在确定其控制方时没有将表决权或类似权利作为决定性因素而设计的主体（注：有时也称为特殊目的主体）。

(2) 关于母公司是投资性主体的特殊规定

如果母公司是投资性主体，则只将那些为投资性主体的投资活动提供相关服务的子公司纳入合并范围，其他子公司不予以合并，对不纳入合并范围的子公司的股权投资方确认为以公允价值计量且其变动计入当期损益的金融资产。

当母公司同时满足下列条件时，该母公司属于投资性主体：

- ①该公司是以向投资方提供投资管理服务为目的，从一个或多个投资者处获取资金。
- ②该公司的唯一经营目的，是通过资本增值、投资收益或两者兼有而让投资者获得回报。
- ③该公司按照公允价值对几乎所有投资的业绩进行考量和评价。

当母公司由非投资性主体转变为投资性主体时，除仅将其投资活动提供相关服务的子公司纳入合并财务报表范围编制合并财务报表外，企业自转变日起对其他子公司不再予以合并，并参照部分处置子公司股权但未丧失控制权的原则处理。

当母公司由投资性主体转变为非投资性主体时，应将原未纳入合并财务报表范围的子公司于转变日纳入合并财务报表范围，原未纳入合并财务报表范围的子公司在转变日的公允价值视同为购买的交易对价，按照非同一控制下企业合并的会计处理方法进行处理。

（3）合并财务报表的编制方法

本公司以自身和子公司的财务报表为基础，根据其他有关资料，编制合并财务报表。

本公司编制合并财务报表，将整个企业集团视为一个会计主体，依据相关企业会计准则的确认、计量和列报要求，按照统一的会计政策和会计期间，反映企业集团整体财务状况、经营成果和现金流量。

①合并母公司与子公司的资产、负债、所有者权益、收入、费用和现金流等项目。

②抵销母公司对子公司的长期股权投资与母公司在子公司所有者权益中所享有的份额。

③抵销母公司与子公司、子公司相互之间发生的内部交易的影响。内部交易表明相关资产发生减值损失的，应当全额确认该部分损失。

④站在企业集团角度对特殊交易事项予以调整。

（4）报告期内增减子公司的处理

①增加子公司或业务

A.同一控制下企业合并增加的子公司或业务

（a）编制合并资产负债表时，调整合并资产负债表的期初数，同时对比较报表的相关项目进行调整，视同合并后的报告主体自最终控制方开始控制时点起一直存在。

（b）编制合并利润表时，将该子公司以及业务合并当期期初至报告期末的收入、费用、利润纳入合并利润表，同时对比较报表的相关项目进行调整，视同合并后的报告主体自最终控制方开始控制时点起一直存在。

（c）编制合并现金流量表时，将该子公司以及业务合并当期期初至报告期末的现金流量纳入合并现金流量表，同时对比较报表的相关项目进行调整，视同合并后的报告主体自最终控制方开始控制时点起一直存在。

B.非同一控制下企业合并增加的子公司或业务

（a）编制合并资产负债表时，不调整合并资产负债表的期初数。

（b）编制合并利润表时，将该子公司以及业务购买日至报告期末的收入、费用、利润纳入合并利润表。

（c）编制合并现金流量表时，将该子公司购买日至报告期末的现金流量纳入合并现金流量表。

②处置子公司或业务

A.编制合并资产负债表时，不调整合并资产负债表的期初数。

B.编制合并利润表时，将该子公司以及业务期初至处置日的收入、费用、利润纳入合并利润表。

C.编制合并现金流量表时将该子公司以及业务期初至处置日的现金流量纳入合并现金流量表。

（5）合并抵销中的特殊考虑

①子公司持有本公司的长期股权投资，应当视为本公司的库存股，作为所有者权益的减项，在合并资产负债表中所有者权益项目下以“减：库存股”项目列示。

子公司相互之间持有的长期股权投资，比照本公司对子公司的股权投资的抵销方法，将长期股权投资与其对应的子公司所有者权益中所享有的份额相互抵销。

②“专项储备”和“一般风险准备”项目由于既不属于实收资本（或股本）、资本公积，也与留存收益、未分配利润不同，在长期股权投资与子公司所有者权益相互抵销后，按归属于母公司所有者的份额予以恢复。

③因抵销未实现内部销售损益导致合并资产负债表中资产、负债的账面价值与其在所属纳税主体的计税基础之间产生暂时性差异的，在合并资产负债表中确认递延所得税资产或递延所得税负债，同时调整合并利润表中的所得税费用，但与直接计入所有者权益的交易或事项及企业合并相关的递延所得税除外。

④本公司向子公司出售资产所发生的未实现内部交易损益，应当全额抵销“归属于母公司所有者的净利润”。子公司向本公司出售资产所发生的未实现内部交易损益，应当按照本公司对该子公司的分配比例在“归属于母公司所有者的净利润”和“少数股东损益”之间分配抵销。子公司之间出售资产所发生的未实现内部交易损益，应当按照本公司对出售方子公司的分配比例在“归属于母公司所有者的净利润”和“少数股东损益”之间分配抵销。

⑤子公司少数股东分担的当期亏损超过了少数股东在该子公司期初所有者权益中所享有的份额的，其余额仍应当冲减少数股东权益。

（6）特殊交易的会计处理

①购买少数股东股权

本公司购买子公司少数股东拥有的子公司股权，在个别财务报表中，购买少数股权新取得的长期股权投资的投资成本按照所支付对价的公允价值计量。在合并财务报表中，因购买少数股权新取得的长期股权投资与按照新增持股比例计算应享有子公司自购买日或合并日开始持续计算的净资产份额之间的差额，应当调整资本公积（资本溢价或股本溢价），资本公积不足冲减的，依次冲减盈余公积和未分配利润。

②通过多次交易分步取得子公司控制权的

A.通过多次交易分步实现同一控制下企业合并

在合并日，本公司在个别财务报表中，根据合并后应享有的子公司净资产在最终控制方合并财务报表中的账面价值的份额，确定长期股权投资的初始投资成本；初始投资成本与达到合并前的长期股权投资账面价值加上合并日取得进一步股份新支付对价的账面价值之和的差额，调整资本公积（资本溢价或股本溢价），资本公积（资本溢价或股本溢价）不足冲减的，依次冲减盈余公积和未分配利润。

在合并财务报表中，合并方在合并中取得的被合并方的资产、负债，除因会计政策不同而进行的调整以外，按合并日在最终控制方合并财务报表中的账面价值计量；合并前持有投资的账面价值加上合并日新支付对价的账面价值之和，与合并中取得的净资产账面价值的差额，调整资本公积（股本溢价/资本溢价），资本公积不足冲减的，调整留存收益。

合并方在取得被合并方控制权之前持有的股权投资且按权益法核算的，在取得原股权之日与合并方和被合并方同处于同一方最终控制之日孰晚日起至合并日之间已确认有关损益、其他综合收益以及其他所有者权益变动，应分别冲减比较报表期间的期初留存收益。

B.通过多次交易分步实现非同一控制下企业合并

在合并日，在个别财务报表中，按照原持有的长期股权投资的账面价值加上合并日新增

投资成本之和，作为合并日长期股权投资的初始投资成本。

在合并财务报表中，对于购买日之前持有的被购买方的股权，按照该股权在购买日的公允价值进行重新计量，公允价值与其账面价值的差额计入当期投资收益；购买日之前持有的被购买方的股权涉及权益法核算下的其他综合收益等的，与其相关的其他综合收益等转为购买日所属当期收益，但由于被合并方重新计量设定受益计划净资产或净负债变动而产生的其他综合收益除外。本公司在附注中披露其在购买日之前持有的被购买方的股权在购买日的公允价值、按照公允价值重新计量产生的相关利得或损失的金额。

③本公司处置对子公司长期股权投资但未丧失控制权

母公司在不丧失控制权的情况下部分处置对子公司的长期股权投资，在合并财务报表中，处置价款与处置长期股权投资相对应享有子公司自购买日或合并日开始持续计算的净资产份额之间的差额，调整资本公积（资本溢价或股本溢价），资本公积不足冲减的，调整留存收益。

④本公司处置对子公司长期股权投资且丧失控制权

A.一次交易处置

本公司因处置部分股权投资等原因丧失了对被投资方的控制权的，在编制合并财务报表时，对于剩余股权，按照其在丧失控制权日的公允价值进行重新计量。处置股权取得的对价与剩余股权公允价值之和，减去按原持股比例计算应享有原有子公司自购买日或合并日开始持续计算的净资产的份额之间的差额，计入丧失控制权当期的投资收益。

与原子公司的股权投资相关的其他综合收益、其他所有者权益变动，在丧失控制权时转入当期损益，由于被投资方重新计量设定受益计划净负债或净资产变动而产生的其他综合收益除外。

B.多次交易分步处置

在合并财务报表中，应首先判断分步交易是否属于“一揽子交易”。

如果分步交易不属于“一揽子交易”的，在个别财务报表中，对丧失子公司控制权之前的各项交易，结转每一次处置股权相对应的长期股权投资的账面价值，所得价款与处置长期股权投资账面价值之间的差额计入当期投资收益；在合并财务报表中，应按照“母公司处置对子公司长期股权投资但未丧失控制权”的有关规定处理。

如果分步交易属于“一揽子交易”的，应当将各项交易作为一项处置子公司并丧失控制权的交易进行会计处理；在个别财务报表中，在丧失控制权之前的每一次处置价款与所处置的股权对应的长期股权投资账面价值之间的差额，先确认为其他综合收益，到丧失控制权时再一并转入丧失控制权的当期损益；在合并财务报表中，对于丧失控制权之前的每一次交易，处置价款与处置投资对应的享有该子公司净资产份额的差额应当确认为其他综合收益，在丧失控制权时一并转入丧失控制权当期的损益。

各项交易的条款、条件以及经济影响符合下列一种或多种情况的，通常将多次交易作为“一揽子交易”进行会计处理：

- (a) 这些交易是同时或者在考虑了彼此影响的情况下订立的。
- (b) 这些交易整体才能达成一项完整的商业结果。
- (c) 一项交易的发生取决于其他至少一项交易的发生。
- (d) 一项交易单独考虑时是不经济的，但是和其他交易一并考虑时是经济的。

⑤因子公司的少数股东增资而稀释母公司拥有的股权比例

子公司的其他股东（少数股东）对子公司进行增资，由此稀释了母公司对子公司的股权比例。在合并财务报表中，按照增资前的母公司股权比例计算其在增资前子公司账面净资产中的份额，该份额与增资后按照母公司持股比例计算的在增资后子公司账面净资产份额之间的差额调整资本公积（资本溢价或股本溢价），资本公积（资本溢价或股本溢价）不足冲减的，调整留存收益。

7、合营安排分类及共同经营会计处理方法

合营安排，是指一项由两个或两个以上的参与方共同控制的安排。本公司合营安排分为共同经营和合营企业。

（1）共同经营

共同经营是指本公司享有该安排相关资产且承担该安排相关负债的合营安排。

本公司确认其与共同经营中利益份额相关的下列项目，并按照相关企业会计准则的规定进行会计处理：

- ①确认单独所持有的资产，以及按其份额确认共同持有的资产；
- ②确认单独所承担的负债，以及按其份额确认共同承担的负债；
- ③确认出售其享有的共同经营产出份额所产生的收入；
- ④按其份额确认共同经营因出售产出所产生的收入；
- ⑤确认单独所发生的费用，以及按其份额确认共同经营发生的费用。

（2）合营企业

合营企业是指本公司仅对该安排的净资产享有权利的合营安排。

本公司按照长期股权投资有关权益法核算的规定对合营企业的投资进行会计处理。

8、现金及现金等价物的确定标准

现金指企业库存现金及可以随时用于支付的存款。现金等价物指持有的期限短（一般是指从购买日起三个月内到期）、流动性强、易于转换为已知金额现金、价值变动风险很小的投资。

9、外币业务和外币报表折算

（1）外币交易时折算汇率的确定方法

本公司外币交易初始确认时采用交易发生日的即期汇率或采用按照系统合理的方法确定的、与交易发生日即期汇率近似的汇率（以下简称即期汇率的近似汇率）折算为记账本位币。

（2）资产负债表日外币货币性项目的折算方法

在资产负债表日，对于外币货币性项目，采用资产负债表日的即期汇率折算。因资产负债表日即期汇率与初始确认时或前一资产负债表日即期汇率不同而产生的汇兑差额，计入当

期损益。对以历史成本计量的外币非货币性项目，仍采用交易发生日的即期汇率折算；对以公允价值计量的外币非货币性项目，采用公允价值确定日的即期汇率折算，折算后的记账本位币金额与原记账本位币金额的差额，计入当期损益。

（3）外币报表折算方法

对企业境外经营财务报表进行折算前先调整境外经营的会计期间和会计政策，使之与企业会计期间和会计政策相一致，再根据调整后会计政策及会计期间编制相应货币（记账本位币以外的货币）的财务报表，再按照以下方法对境外经营财务报表进行折算：

①资产负债表中的资产和负债项目，采用资产负债表日的即期汇率折算，所有者权益项目除“未分配利润”项目外，其他项目采用发生时的即期汇率折算。

②利润表中的收入和费用项目，采用交易发生日的即期汇率或即期汇率的近似汇率折算。

③外币现金流量以及境外子公司的现金流量，采用现金流量发生日的即期汇率或即期汇率的近似汇率折算。汇率变动对现金的影响额应当作为调节项目，在现金流量表中单独列报。

④产生的外币财务报表折算差额，在编制合并财务报表时，在合并资产负债表中所有者权益项目下单独列示“其他综合收益”。

处置境外经营并丧失控制权时，将资产负债表中所有者权益项目下列示的、与该境外经营相关的外币报表折算差额，全部或按处置该境外经营的比例转入处置当期损益。

10、金融工具

金融工具，是指形成一方的金融资产并形成其他方的金融负债或权益工具的合同。

（1）金融工具的确认和终止确认

当本公司成为金融工具合同的一方时，确认相关的金融资产或金融负债。

金融资产满足下列条件之一的，终止确认：

- ①收取该金融资产现金流量的合同权利终止；
- ②该金融资产已转移，且符合下述金融资产转移的终止确认条件。

金融负债（或其一部分）的现时义务已经解除的，终止确认该金融负债（或该部分金融负债）。本公司（借入方）与借出方之间签订协议，以承担新金融负债方式替换原金融负债，且新金融负债与原金融负债的合同条款实质上不同的，终止确认原金融负债，并同时确认新金融负债。本公司对原金融负债（或其一部分）的合同条款作出实质性修改的，应当终止原金融负债，同时按照修改后的条款确认一项新的金融负债。

以常规方式买卖金融资产，按交易日进行会计确认和终止确认。常规方式买卖金融资产，是指按照合同条款规定，在法规或市场惯例所确定的时间安排来交付金融资产。交易日，是指本公司承诺买入或卖出金融资产的日期。

（2）金融资产的分类与计量

本公司在初始确认时根据管理金融资产的业务模式和金融资产的合同现金流量特征，将金融资产分类为：以摊余成本计量的金融资产、以公允价值计量且其变动计入当期损益的金融资产、以公允价值计量且其变动计入其他综合收益的金融资产。除非本公司改变管理金融资产的业务模式，在此情形下，所有受影响的相关金融资产在业务模式发生变更后的首个报

告期间的第一天进行重分类，否则金融资产在初始确认后不得进行重分类。

金融资产在初始确认时以公允价值计量。对于以公允价值计量且其变动计入当期损益的金融资产，相关交易费用直接计入当期损益，其他类别的金融资产相关交易费用计入其初始确认金额。因销售商品或提供劳务而产生的、未包含或不考虑重大融资成分的应收票据及应收账款，本公司则按照收入准则定义的交易价格进行初始计量。

金融资产的后续计量取决于其分类：

①以摊余成本计量的金融资产

金融资产同时符合下列条件的，分类为以摊余成本计量的金融资产：本公司管理该金融资产的业务模式是以收取合同现金流量为目标；该金融资产的合同条款规定，在特定日期产生的现金流量，仅为对本金和以未偿付本金金额为基础的利息的支付。对于此类金融资产，采用实际利率法，按照摊余成本进行后续计量，其终止确认、按实际利率法摊销或减值产生的利得或损失，均计入当期损益。

②以公允价值计量且其变动计入其他综合收益的金融资产

金融资产同时符合下列条件的，分类为以公允价值计量且其变动计入其他综合收益的金融资产：本公司管理该金融资产的业务模式是既以收取合同现金流量为目标又以出售金融资产为目标；该金融资产的合同条款规定，在特定日期产生的现金流量，仅为对本金和以未偿付本金金额为基础的利息的支付。对于此类金融资产，采用公允价值进行后续计量。除减值损失或利得及汇兑损益确认为当期损益外，此类金融资产的公允价值变动作为其他综合收益确认，直到该金融资产终止确认时，其累计利得或损失转入当期损益。但是采用实际利率法计算的该金融资产的相关利息收入计入当期损益。

本公司不可撤销地选择将部分非交易性权益工具投资指定为以公允价值计量且其变动计入其他综合收益的金融资产，仅将相关股利收入计入当期损益，公允价值变动作为其他综合收益确认，直到该金融资产终止确认时，其累计利得或损失转入留存收益。

③以公允价值计量且其变动计入当期损益的金融资产

上述以摊余成本计量的金融资产和以公允价值计量且其变动计入其他综合收益的金融资产之外的金融资产，分类为以公允价值计量且其变动计入当期损益的金融资产。对于此类金融资产，采用公允价值进行后续计量，所有公允价值变动计入当期损益。

(3) 金融负债的分类与计量

本公司将金融负债分类为以公允价值计量且其变动计入当期损益的金融负债、低于市场利率贷款的贷款承诺及财务担保合同负债及以摊余成本计量的金融负债。

金融负债的后续计量取决于其分类：

①以公允价值计量且其变动计入当期损益的金融负债

该类金融负债包括交易性金融负债（含属于金融负债的衍生工具）和指定为以公允价值计量且其变动计入当期损益的金融负债。初始确认后，对于该类金融负债以公允价值进行后续计量，除与套期会计有关外，产生的利得或损失（包括利息费用）计入当期损益。但本公司对指定为以公允价值计量且其变动计入当期损益的金融负债，由其自身信用风险变动引起的该金融负债公允价值的变动金额计入其他综合收益，当该金融负债终止确认时，之前计入其他综合收益的累计利得和损失应当从其他综合收益中转出，计入留存收益。

②贷款承诺及财务担保合同负债

贷款承诺是本公司向客户提供的一项在承诺期间内以既定的合同条款向客户发放贷款的承诺。贷款承诺按照预期信用损失模型计提减值损失。

财务担保合同指，当特定债务人到期不能按照最初或修改后的债务工具条款偿付债务时，要求本公司向蒙受损失的合同持有人赔付特定金额的合同。财务担保合同负债以按照依据金融工具的减值原则所确定的损失准备金额以及初始确认金额扣除按收入确认原则确定的累计摊销额后的余额孰高进行后续计量。

③以摊余成本计量的金融负债

初始确认后，对其他金融负债采用实际利率法以摊余成本计量。

除特殊情况外，金融负债与权益工具按照下列原则进行区分：

①如果本公司不能无条件地避免以交付现金或其他金融资产来履行一项合同义务，则该合同义务符合金融负债的定义。有些金融工具虽然没有明确地包含交付现金或其他金融资产义务的条款和条件，但有可能通过其他条款和条件间接地形成合同义务。

②如果一项金融工具须用或可用本公司自身权益工具进行结算，需要考虑用于结算该工具的本公司自身权益工具，是作为现金或其他金融资产的替代品，还是为了使该工具持有方享有在发行方扣除所有负债后的资产中的剩余权益。如果是前者，该工具是发行方的金融负债；如果是后者，该工具是发行方的权益工具。在某些情况下，一项金融工具合同规定本公司须用或可用自身权益工具结算该金融工具，其中合同权利或合同义务的金额等于可获取或需交付的自身权益工具的数量乘以其结算时的公允价值，则无论该合同权利或合同义务的金额是固定的，还是完全或部分地基于除本公司自身权益工具的市场价格以外变量（例如利率、某种商品的价格或某项金融工具的价格）的变动而变动，该合同分类为金融负债。

（4）衍生金融工具及嵌入衍生工具

衍生金融工具以衍生交易合同签订当日的公允价值进行初始计量，并以其公允价值进行后续计量。公允价值为正数的衍生金融工具确认为一项资产，公允价值为负数的确认为一项负债。

除现金流量套期中属于套期有效的部分计入其他综合收益并于被套期项目影响损益时转出计入当期损益之外，衍生工具公允价值变动而产生的利得或损失，直接计入当期损益。

对包含嵌入衍生工具的混合工具，如主合同为金融资产的，混合工具作为一个整体适用金融资产分类的相关规定。如主合同并非金融资产，且该混合工具不是以公允价值计量且其变动计入当期损益进行会计处理，嵌入衍生工具与该主合同在经济特征及风险方面不存在紧密关系，且与嵌入衍生工具条件相同、单独存在的工具符合衍生工具定义的，嵌入衍生工具从混合工具中分拆，作为单独的衍生金融工具处理。如果该嵌入衍生工具在取得日或后续资产负债表日的公允价值无法单独计量，则将混合工具整体指定为以公允价值计量且其变动计入当期损益的金融资产或金融负债。

（5）金融工具减值

本公司对于以摊余成本计量的金融资产、以公允价值计量且其变动计入其他综合收益的债权投资、合同资产、租赁应收款、贷款承诺及财务担保合同等，以预期信用损失为基础确认损失准备。

①预期信用损失的计量

预期信用损失，是指以发生违约的风险为权重的金融工具信用损失的加权平均值。信用损失，是指本公司按照原实际利率折现的、根据合同应收的所有合同现金流量与预期收取的所有现金流量之间的差额，即全部现金短缺的现值。其中，对于本公司购买或源生的已发生信用减值的金融资产，应按照该金融资产经信用调整的实际利率折现。

整个存续期预期信用损失，是指因金融工具整个预计存续期内所有可能发生的违约事件而导致的预期信用损失。

未来12个月内预期信用损失，是指因资产负债表日后12个月内（若金融工具的预计存续期少于12个月，则为预计存续期）可能发生的金融工具违约事件而导致的预期信用损失，是整个存续期预期信用损失的一部分。

于每个资产负债表日，本公司对于处于不同阶段的金融工具的预期信用损失分别进行计量。金融工具自初始确认后信用风险未显著增加的，处于第一阶段，本公司按照未来12个月内的预期信用损失计量损失准备；金融工具自初始确认后信用风险已显著增加但尚未发生信用减值的，处于第二阶段，本公司按照该工具整个存续期的预期信用损失计量损失准备；金融工具自初始确认后已经发生信用减值的，处于第三阶段，本公司按照该工具整个存续期的预期信用损失计量损失准备。

对于在资产负债表日具有较低信用风险的金融工具，本公司假设其信用风险自初始确认后并未显著增加，按照未来12个月内的预期信用损失计量损失准备。

本公司对于处于第一阶段和第二阶段、以及较低信用风险的金融工具，按照其未扣除减值准备的账面余额和实际利率计算利息收入。对于处于第三阶段的金融工具，按照其账面余额减已计提减值准备后的摊余成本和实际利率计算利息收入。

对于应收票据、应收账款、应收款项融资及合同资产，无论是否存在重大融资成分，本公司均按照整个存续期的预期信用损失计量损失准备。

A. 应收款项

对于存在客观证据表明存在减值，以及其他适用于单项评估的应收票据、应收账款，其他应收款、应收款项融资及长期应收款等单独进行减值测试，确认预期信用损失，计提单项减值准备。对于不存在减值客观证据的应收票据、应收账款、其他应收款、应收款项融资及长期应收款或当单项金融资产无法以合理成本评估预期信用损失的信息时，本公司依据信用风险特征将应收票据、应收账款、其他应收款、应收款项融资及长期应收款等划分为若干组合，在组合基础上计算预期信用损失，确定组合的依据如下：

应收票据确定组合的依据如下：

应收票据组合1 银行承兑汇票

应收票据组合2 商业承兑汇票

对于划分为组合的应收票据，本公司参考历史信用损失经验，结合当前状况以及对未来经济状况的预测，通过违约风险敞口和整个存续期预期信用损失率，计算预期信用损失。

应收账款确定组合的依据如下：

应收账款组合1 应收合并范围内关联方客户

应收账款组合2 应收其他客户

对于划分为组合的应收账款，本公司参考历史信用损失经验，结合当前状况以及对未来

经济状况的预测，编制应收账款账龄与整个存续期预期信用损失率对照表，计算预期信用损失。

其他应收款确定组合的依据如下：

其他应收款组合1应收利息

其他应收款组合2应收股利

其他应收款组合3应收合并范围内各公司之间应收款项、押金（或定金）、员工备用金及上市费用

其他应收款组合4应收其他款项

对于划分为组合的其他应收款，本公司参考历史信用损失经验，结合当前状况以及对未来经济状况的预测，通过违约风险敞口和未来 12 个月内或整个存续期预期信用损失率，计算预期信用损失。

应收款项融资确定组合的依据如下：

应收款项融资组合1 银行承兑汇票

应收款项融资组合2 商业承兑汇票

合同资产确定组合的依据如下：

合同资产组合1 未到期质保金

对于划分为组合的合同资产，本公司参考历史信用损失经验，结合当前状况以及对未来经济状况的预测，通过违约风险敞口与整个存续期预期信用损失率，计算预期信用损失。

对于划分为组合的应收款项融资，本公司参考历史信用损失经验，结合当前状况以及对未来经济状况的预测，通过违约风险敞口和整个存续期预期信用损失率，计算预期信用损失。

B. 债权投资、其他债权投资

对于债权投资和其他债权投资，本公司按照投资的性质，根据交易对手和风险敞口的各种类型，通过违约风险敞口和未来 12 个月内或整个存续期预期信用损失率，计算预期信用损失。

②具有较低的信用风险

如果金融工具的违约风险较低，借款人在短期内履行其合同现金流量义务的能力很强，并且即便较长时期内经济形势和经营环境存在不利变化但未必一定降低借款人履行其合同现金流量义务的能力，该金融工具被视为具有较低的信用风险。

③信用风险显著增加

本公司通过比较金融工具在资产负债表日所确定的预计存续期内的违约概率与在初始确认时所确定的预计存续期内的违约概率，以确定金融工具预计存续期内发生违约概率的相对变化，以评估金融工具的信用风险自初始确认后是否已显著增加。

在确定信用风险自初始确认后是否显著增加时，本公司考虑无须付出不必要的额外成本或努力即可获得的合理且有依据的信息，包括前瞻性信息。本公司考虑的信息包括：

A. 信用风险变化所导致的内部价格指标是否发生显著变化；

B. 预期将导致债务人履行其偿债义务的能力是否发生显著变化的业务、财务或经济状况

的不利变化；

C. 债务人经营成果实际或预期是否发生显著变化；债务人所处的监管、经济或技术环境是否发生显著不利变化；

D. 作为债务抵押的担保物价值或第三方提供的担保或信用增级质量是否发生显著变化。这些变化预期将降低债务人按合同规定期限还款的经济动机或者影响违约概率；

E. 预期将降低债务人按合同约定期限还款的经济动机是否发生显著变化；

F. 借款合同的预期变更，包括预计违反合同的行为是否可能导致的合同义务的免除或修订、给予免息期、利率跳升、要求追加抵押品或担保或者对金融工具的合同框架做出其他变更；

G. 债务人预期表现和还款行为是否发生显著变化；

H. 合同付款是否发生逾期超过（含）30日。

根据金融工具的性质，本公司以单项金融工具或金融工具组合为基础评估信用风险是否显著增加。以金融工具组合为基础进行评估时，本公司可基于共同信用风险特征对金融工具进行分类，例如逾期信息和信用风险评级。

通常情况下，如果逾期超过30日，本公司确定金融工具的信用风险已经显著增加。除非本公司无需付出过多成本或努力即可获得合理且有依据的信息，证明虽然超过合同约定的付款期限30天，但信用风险自初始确认以来并未显著增加。

④已发生信用减值的金融资产

本公司在资产负债表日评估以摊余成本计量的金融资产和以公允价值计量且其变动计入其他综合收益的债权投资是否已发生信用减值。当对金融资产预期未来现金流量具有不利影响的一项或多项事件发生时，该金融资产成为已发生信用减值的金融资产。金融资产已发生信用减值的证据包括下列可观察信息：

发行方或债务人发生重大财务困难；债务人违反合同，如偿付利息或本金违约或逾期等；债权人出于与债务人财务困难有关的经济或合同考虑，给予债务人在任何其他情况下都不会做出的让步；债务人很可能破产或进行其他财务重组；发行方或债务人财务困难导致该金融资产的活跃市场消失；以大幅折扣购买或源生一项金融资产，该折扣反映了发生信用损失的事实。

⑤预期信用损失准备的列报

为反映金融工具的信用风险自初始确认后的变化，本公司在每个资产负债表日重新计量预期信用损失，由此形成的损失准备的增加或转回金额，应当作为减值损失或利得计入当期损益。对于以摊余成本计量的金融资产，损失准备抵减该金融资产在资产负债表中列示的账面价值；对于以公允价值计量且其变动计入其他综合收益的债权投资，本公司在其他综合收益中确认其损失准备，不抵减该金融资产的账面价值。

⑥核销

如果本公司不再合理预期金融资产合同现金流量能够全部或部分收回，则直接减记该金融资产的账面余额。这种减记构成相关金融资产的终止确认。这种情况通常发生在本公司确定债务人没有资产或收入来源可产生足够的现金流量以偿还将被减记的金额。

已减记的金融资产以后又收回的，作为减值损失的转回计入收回当期的损益。

（6）金融资产转移

金融资产转移是指下列两种情形：

A. 将收取金融资产现金流量的合同权利转移给另一方；

B. 将金融资产整体或部分转移给另一方，但保留收取金融资产现金流量的合同权利，并承担将收取的现金流量支付给一个或多个收款方的合同义务。

①终止确认所转移的金融资产

已将金融资产所有权上几乎所有的风险和报酬转移给转入方的，或既没有转移也没有保留金融资产所有权上几乎所有的风险和报酬的，但放弃了对该金融资产控制的，终止确认该金融资产。

在判断是否已放弃对所转移金融资产的控制时，根据转入方出售该金融资产的实际能力。转入方能够单方面将转移的金融资产整体出售给不相关的第三方，且没有额外条件对此项出售加以限制的，则公司已放弃对该金融资产的控制。

本公司在判断金融资产转移是否满足金融资产终止确认条件时，注重金融资产转移的实质。

金融资产整体转移满足终止确认条件的，将下列两项金额的差额计入当期损益：

A. 所转移金融资产的账面价值；

B. 因转移而收到的对价，与原直接计入其他综合收益的公允价值变动累计额中对于终止确认部分的金额（涉及转移的金融资产为根据《企业会计准则第22号-金融工具确认和计量》第十八条分类为以公允价值计量且其变动计入其他综合收益的金融资产的情形）之和。

金融资产部分转移满足终止确认条件的，将所转移金融资产整体的账面价值，在终止确认部分和未终止确认部分（在此种情况下，所保留的服务资产视同继续确认金融资产的一部分）之间，按照转移日各自的相对公允价值进行分摊，并将下列两项金额的差额计入当期损益：

A. 终止确认部分在终止确认日的账面价值；

B. 终止确认部分的对价，与原计入其他综合收益的公允价值变动累计额中对应终止确认部分的金额（涉及转移的金融资产为根据《企业会计准则第22号-金融工具确认和计量》第十八条分类为以公允价值计量且其变动计入其他综合收益的金融资产的情形）之和。

②继续涉入所转移的金融资产

既没有转移也没有保留金融资产所有权上几乎所有的风险和报酬的，且未放弃对该金融资产控制的，应当按照其继续涉入所转移金融资产的程度确认有关金融资产，并相应确认有关负债。

继续涉入所转移金融资产的程度，是指企业承担的被转移金融资产价值变动风险或报酬的程度。

③继续确认所转移的金融资产

仍保留与所转移金融资产所有权上几乎所有的风险和报酬的，应当继续确认所转移金融资产整体，并将收到的对价确认为一项金融负债。

该金融资产与确认的相关金融负债不得相互抵销。在随后的会计期间，企业应当继续确

认该金融资产产生的收入（或利得）和该金融负债产生的费用（或损失）。

（7）金融资产和金融负债的抵销

金融资产和金融负债应当在资产负债表内分别列示，不得相互抵销。但同时满足下列条件的，以相互抵销后的净额在资产负债表内列示：

本公司具有抵销已确认金额的法定权利，且该种法定权利是当前可执行的；

本公司计划以净额结算，或同时变现该金融资产和清偿该金融负债。

不满足终止确认条件的金融资产转移，转出方不得将已转移的金融资产和相关负债进行抵销。

（8）金融工具公允价值的确定方法

金融资产和金融负债的公允价值确定方法见附注三、11。

11、应收票据

12、应收账款

13、应收款项融资

14、其他应收款

其他应收款的预期信用损失的确定方法及会计处理方法

15、存货

（1）存货的分类

存货是指本公司在日常活动中持有以备出售的产成品或商品、处在生产过程中的在产品、在生产过程或提供劳务过程中耗用的材料和物料等，包括原材料、在产品、产成品、库存商品、发出商品等。

（2）发出存货的计价方法

本公司原材料发出时采用加权平均法；在产品、产品成本按订单归集，产成品发出采用个别计价法。

（3）存货的盘存制度

本公司存货采用永续盘存制，每年至少盘点一次，盘盈及盘亏金额计入当年度损益。

（4）存货跌价准备的计提方法

资产负债表日按成本与可变现净值孰低计量，存货成本高于其可变现净值的，计提存货跌价准备，计入当期损益。

在确定存货的可变现净值时，以取得的可靠证据为基础，并且考虑持有存货的目的、资产负债表日后事项的影响等因素。

①产成品、库存商品和用于出售的材料等直接用于出售的存货，在正常生产经营过程中，

以该存货的估计售价减去估计的销售费用和相关税费后的金额确定其可变现净值。为执行销售合同或者劳务合同而持有的存货，以合同价格作为其可变现净值的计量基础；如果持有存货的数量多于销售合同订购数量，超出部分的存货可变现净值以一般销售价格为计量基础。用于出售的材料等，以市场价格作为其可变现净值的计量基础。

②需要经过加工的材料存货，在正常生产经营过程中，以所生产的产成品的估计售价减去至完工时估计将要发生的成本、估计的销售费用和相关税费后的金额确定其可变现净值。如果用其生产的产成品的可变现净值高于成本，则该材料按成本计量；如果材料价格的下降表明产成品的可变现净值低于成本，则该材料按可变现净值计量，按其差额计提存货跌价准备。

③存货跌价准备一般按单个存货项目计提。

④资产负债表日如果以前减记存货价值的影响因素已经消失，则减记的金额予以恢复，并在原已计提的存货跌价准备的金额内转回，转回的金额计入当期损益。

(5) 周转材料的摊销方法

①低值易耗品摊销方法：在领用时采用一次转销法。

②包装物的摊销方法：在领用时采用一次转销法。

16、合同资产

本公司根据履行履约义务与客户付款之间的关系在资产负债表中列示合同资产或合同负债。本公司已向客户转让商品或提供服务而有权收取的对价（且该权利取决于时间流逝之外的其他因素）列示为合同资产。

本公司对合同资产的预期信用损失的确定方法及会计处理方法详见附注三、10。

合同资产和合同负债在资产负债表中单独列示。同一合同下的合同资产和合同负债以净额列示，净额为借方余额的，根据其流动性在“合同资产”或“其他非流动资产”项目中列示；净额为贷方余额的，根据其流动性在“合同负债”或“其他非流动负债”项目中列示。不同合同下的合同资产和合同负债不能相互抵销。

17、合同成本

合同成本分为合同履约成本与合同取得成本。

本公司为履行合同而发生的成本，在同时满足下列条件时作为合同履约成本确认为一项资产：

①该成本与一份当前或预期取得的合同直接相关，包括直接人工、直接材料、制造费用（或类似费用）、明确由客户承担的成本以及仅因该合同而发生的其他成本。

②该成本增加了本公司未来用于履行履约义务的资源。

③该成本预期能够收回。

本公司为取得合同发生的增量成本预期能够收回的，作为合同取得成本确认为一项资产。

与合同成本有关的资产采用与该资产相关的商品或服务收入确认相同的基础进行摊销；但是对于合同取得成本摊销期限未超过一年的，本公司将其在发生时计入当期损益。

与合同成本有关的资产，其账面价值高于下列两项的差额的，本公司将对于超出部分计提减值准备，并确认为资产减值损失，并进一步考虑是否应计提亏损合同有关的预计负债：

- ①因转让与该资产相关的商品或服务预期能够取得的剩余对价；
- ②为转让该相关商品或服务估计将要发生的成本。

上述资产减值准备后续发生转回的，转回后的资产账面价值不超过假定不计提减值准备情况下该资产在转回日的账面价值。

确认为资产的合同履约成本，初始确认时摊销期限不超过一年或一个正常营业周期，在“存货”项目中列示，初始确认时摊销期限超过一年或一个正常营业周期，在“其他非流动资产”项目中列示。

确认为资产的合同取得成本，初始确认时摊销期限不超过一年或一个正常营业周期，在“其他流动资产”项目中列示，初始确认时摊销期限超过一年或一个正常营业周期，在“其他非流动资产”项目中列示。

18、持有待售资产

19、债权投资

20、其他债权投资

21、长期应收款

22、长期股权投资

本公司长期股权投资包括对被投资单位实施控制、重大影响的权益性投资，以及对合营企业的权益性投资。本公司能够对被投资单位施加重大影响的，为本公司的联营企业。

(1) 确定对被投资单位具有共同控制、重大影响的依据

共同控制，是指按照相关约定对某项安排所共有的控制，并且该安排的相关活动必须经过分享控制权的参与方一致同意后才能决策。在判断是否存在共同控制时，首先判断所有参与方或参与方组合是否集体控制该安排，如果所有参与方或一组参与方必须一致行动才能决定某项安排的相关活动，则认为所有参与方或一组参与方集体控制该安排。其次再判断该安排相关活动的决策是否必须经过这些集体控制该安排的参与方一致同意。如果存在两个或两个以上的参与方组合能够集体控制某项安排的，不构成共同控制。判断是否存在共同控制时，不考虑享有的保护性权利。

重大影响，是指投资方对被投资单位的财务和经营政策有参与决策的权力，但并不能够控制或者与其他方一起共同控制这些政策的制定。在确定能否对被投资单位施加重大影响时，考虑投资方直接或间接持有被投资单位的表决权股份以及投资方及其他方持有的当期可执行潜在表决权在假定转换为对被投资方单位的股权后产生的影响，包括被投资单位发行的当期可转换的认股权证、股份期权及可转换公司债券等的影响。

当本公司直接或通过子公司间接拥有被投资单位20%（含20%）以上但低于50%的表决权股份时，一般认为对被投资单位具有重大影响，除非有明确证据表明该种情况下不能参与被投资单位的生产经营决策，不形成重大影响。

（2）初始投资成本确定

企业合并形成的长期股权投资，按照下列规定确定其投资成本：

A.同一控制下的企业合并，合并方以支付现金、转让非现金资产或承担债务方式作为合并对价的，在合并日按照被合并方所有者权益在最终控制方合并财务报表中的账面价值的份额作为长期股权投资的初始投资成本。长期股权投资初始投资成本与支付的现金、转让的非现金资产以及所承担债务账面价值之间的差额，调整资本公积；资本公积不足冲减的，调整留存收益；

B.同一控制下的企业合并，合并方以发行权益性证券作为合并对价的，在合并日按照被合并方所有者权益在最终控制方合并财务报表中的账面价值的份额作为长期股权投资的初始投资成本。按照发行股份的面值总额作为股本，长期股权投资初始投资成本与所发行股份面值总额之间的差额，调整资本公积；资本公积不足冲减的，调整留存收益；

C.非同一控制下的企业合并，以购买日为取得对被购买方的控制权而付出的资产、发生或承担的负债以及发行的权益性证券的公允价值确定为合并成本作为长期股权投资的初始投资成本。合并方为企业合并发生的审计、法律服务、评估咨询等中介费用以及其他相关管理费用，于发生时计入当期损益。

除企业合并形成的长期股权投资以外，其他方式取得的长期股权投资，按照下列规定确定其投资成本：

A.以支付现金取得的长期股权投资，按照实际支付的购买价款作为投资成本。初始投资成本包括与取得长期股权投资直接相关的费用、税金及其他必要支出；

B.以发行权益性证券取得的长期股权投资，按照发行权益性证券的公允价值作为初始投资成本；

C.通过非货币性资产交换取得的长期股权投资，如果该项交换具有商业实质且换入资产或换出资产的公允价值能可靠计量，则以换出资产的公允价值和相关税费作为初始投资成本，换出资产的公允价值与账面价值之间的差额计入当期损益；若非货币资产交换不同时具备上述两个条件，则按换出资产的账面价值和相关税费作为初始投资成本。

D.通过债务重组取得的长期股权投资，以所放弃债权的公允价值和可直接归属于该资产的税金等其他成本确定其入账价值，并将所放弃债权的公允价值与账面价值之间的差额，计入当期损益。

（3）后续计量及损益确认方法

本公司能够对被投资单位实施控制的长期股权投资采用成本法核算；对联营企业和合营企业的长期股权投资采用权益法核算。

①成本法

采用成本法核算的长期股权投资，追加或收回投资时调整长期股权投资的成本；被投资单位宣告分派的现金股利或利润，确认为当期投资收益。

②权益法

按照权益法核算的长期股权投资，一般会会计处理为：

本公司长期股权投资的投资成本大于投资时应享有被投资单位可辨认净资产公允价值份额的，不调整长期股权投资的初始投资成本；长期股权投资的投资成本小于投资时应享有被投资单位可辨认净资产公允价值份额的，其差额计入当期损益，同时调整长期股权投资的成本。

本公司按照应享有或应分担的被投资单位实现的净损益和其他综合收益的份额，分别确认投资收益和其他综合收益，同时调整长期股权投资的账面价值；本公司按照被投资单位宣告分派的利润或现金股利计算应享有的部分，相应减少长期股权投资的账面价值；被投资单位除净损益、其他综合收益和利润分配以外所有者权益的其他变动，调整长期股权投资的账面价值并计入所有者权益。在确认应享有被投资单位净损益的份额时，以取得投资时被投资单位可辨认净资产的公允价值为基础，对被投资单位的净利润进行调整后确认。被投资单位采用的会计政策及会计期间与本公司不一致的，应按照本公司的会计政策及会计期间对被投资单位的财务报表进行调整，并据以确认投资收益和其他综合收益等。本公司与联营企业及合营企业之间发生的未实现内部交易损益按照享有的比例计算归属于本公司的部分予以抵销，在此基础上确认投资损益。本公司与被投资单位发生的未实现内部交易损失属于资产减值损失的，应全额确认。

因追加投资等原因能够对被投资单位施加重大影响或实施共同控制但不构成控制的，按照原持有的股权投资的公允价值加上新增投资成本之和，作为改按权益法核算的初始投资成本。原持有的股权投资分类为其他权益工具投资的，其公允价值与账面价值之间的差额，以及原计入其他综合收益的累计利得或损失应当在改按权益法核算的当期从其他综合收益中转出，计入留存收益。

因处置部分股权投资等原因丧失了对被投资单位的共同控制或重大影响的，处置后的剩余股权改按公允价值计量，其在丧失共同控制或重大影响之日的公允价值与账面价值之间的差额计入当期损益。原股权投资因采用权益法核算而确认的其他综合收益，在终止采用权益法核算时采用与被投资单位直接处置相关资产或负债相同的基础进行会计处理。

(4) 减值测试方法及减值准备计提方法

对子公司、联营企业及合营企业的投资，计提资产减值的方法见附注三、20。

23、投资性房地产

投资性房地产计量模式

不适用

24、固定资产

(1) 确认条件

固定资产在同时满足下列条件时，按取得时的实际成本予以确认：

- ①与该固定资产有关的经济利益很可能流入企业。
- ②该固定资产的成本能够可靠地计量。

固定资产发生的后续支出，符合固定资产确认条件的计入固定资产成本；不符合固定资产确认条件的在发生时计入当期损益。

(2) 折旧方法

类别	折旧方法	折旧年限	残值率	年折旧率
房屋及建筑物	年限平均法	20-40	5%	2.38%-4.75%
机器设备	年限平均法	3-10	5%	9.5%-31.67%
运输工具	年限平均法	4-10	5%	9.50%-23.75%
办公设备及其他	年限平均法	3-5	5%	19.00%-31.67%

(3) 融资租入固定资产的认定依据、计价和折旧方法

本公司在租入的固定资产实质上转移了与资产有关的全部风险和报酬时确认该项固定资产的租赁为融资租赁。融资租赁取得的固定资产的成本，按租赁开始日租赁资产公允价值与最低租赁付款额现值两者中较低者确定。融资租入的固定资产采用与自有固定资产相一致的折旧政策计提租赁资产折旧。能够合理确定租赁期届满时将会取得租赁资产所有权的，在租赁资产使用年限内计提折旧；无法合理确定租赁期届满时能够取得租赁资产所有权的，在租赁期与租赁资产使用寿命两者中较短的期间内计提折旧。

25、在建工程

- (1) 在建工程以立项项目分类核算。
- (2) 在建工程结转为固定资产的标准和时点

在建工程项目按建造该项资产达到预定可使用状态前所发生的全部支出，作为固定资产的入账价值。包括建筑费用、机器设备原价、其他为使在建工程达到预定可使用状态所发生的必要支出以及在资产达到预定可使用状态之前为该项目专门借款所发生的借款费用及占用的一般借款发生的借款费用。本公司在工程安装或建设完成达到预定可使用状态时将在建工程转入固定资产。所建造的已达到预定可使用状态、但尚未办理竣工决算的固定资产，自达到预定可使用状态之日起，根据工程预算、造价或者工程实际成本等，按估计的价值转入固定资产，并按本公司固定资产折旧政策计提固定资产的折旧，待办理竣工决算后，再按实际成本调整原来的暂估价值，但不调整原已计提的折旧额。

26、借款费用

(1) 借款费用资本化的确认原则和资本化期间

本公司发生的可直接归属于符合资本化条件的资产的购建或生产的借款费用在同时满足下列条件时予以资本化计入相关资产成本：

- ①资产支出已经发生；
- ②借款费用已经发生；
- ③为使资产达到预定可使用状态所必要的购建或者生产活动已经开始。

其他的借款利息、折价或溢价和汇兑差额，计入发生当期的损益。

符合资本化条件的资产在购建或者生产过程中发生非正常中断，且中断时间连续超过3个月的，暂停借款费用的资本化。

当购建或者生产符合资本化条件的资产达到预定可使用或者可销售状态时，停止其借款费用的资本化；以后发生的借款费用于发生当期确认为费用。

(2) 借款费用资本化率以及资本化金额的计算方法

为购建或者生产符合资本化条件的资产而借入专门借款的，以专门借款当期实际发生的利息费用，减去将尚未动用的借款资金存入银行取得的利息收入或者进行暂时性投资取得的投资收益后的金额，确定为专门借款利息费用的资本化金额。

购建或者生产符合资本化条件的资产占用了一般借款的，一般借款应予资本化的利息金额按累计资产支出超过专门借款部分的资产支出加权平均数乘以所占用一般借款的资本化率，计算确定一般借款应予资本化的利息金额。资本化率根据一般借款加权平均利率计算确定。

27、生物资产

28、油气资产

29、使用权资产

30、无形资产

(1) 计价方法、使用寿命、减值测试

(1) 无形资产的计价方法

按取得时的实际成本入账。

(2) 无形资产使用寿命及摊销

①使用寿命有限的无形资产的使用寿命估计情况：

项目	预计使用寿命	依据
土地使用权	50年	法定使用权
计算机软件	5-10年	参考能为公司带来经济利益的期限确定使用寿命
专利技术及软件著作权	5-10年	参考能为公司带来经济利益的期限确定使用寿命
非专利技术	5-10年	参考能为公司带来经济利益的期限确定使用寿命

每年年度终了，公司对使用寿命有限的无形资产的使用寿命及摊销方法进行复核。经复核，本期末无形资产的使用寿命及摊销方法与以前估计未有不同。

②无法预见无形资产为企业带来经济利益期限的，视为使用寿命不确定的无形资产。对于使用寿命不确定的无形资产，公司在每年年度终了对使用寿命不确定的无形资产的使用寿命进行复核，如果重新复核后仍为不确定的，于资产负债表日进行减值测试。

③无形资产的摊销

对于使用寿命有限的无形资产，本公司在取得时确定其使用寿命，在使用寿命内采用直线法系统合理摊销，摊销金额按受益项目计入当期损益。具体应摊销金额为其成本扣除预计残值后的金额。已计提减值准备的无形资产，还应扣除已计提的无形资产减值准备累计金额。使用寿命有限的无形资产，其残值视为零，但下列情况除外：有第三方承诺在无形资产使用

寿命结束时购买该无形资产或可以根据活跃市场得到预计残值信息，并且该市场在无形资产使用寿命结束时很可能存在。

对使用寿命不确定的无形资产，不予摊销。每年年度终了对使用寿命不确定的无形资产的使用寿命进行复核，如果有证据表明无形资产的使用寿命是有限的，估计其使用寿命并在预计使用年限内系统合理摊销。

(2) 内部研究开发支出会计政策

(1) 划分内部研究开发项目的研究阶段和开发阶段具体标准

①本公司将为进一步开发活动进行的资料及相关方面的准备活动作为研究阶段，无形资产研究阶段的支出在发生时计入当期损益。

②在本公司已完成研究阶段的工作后再进行的开发活动作为开发阶段。

(2) 开发阶段支出资本化的具体条件

开发阶段的支出同时满足下列条件时，才能确认为无形资产：

A.完成该无形资产以使其能够使用或出售在技术上具有可行性；

B.具有完成该无形资产并使用或出售的意图；

C.无形资产产生经济利益的方式，包括能够证明运用该无形资产生产的产品存在市场或无形资产自身存在市场，无形资产将在内部使用的，能够证明其有用性；

D.有足够的技术、财务资源和其他资源支持，以完成该无形资产的开发，并有能力使用或出售该无形资产；

E.归属于该无形资产开发阶段的支出能够可靠地计量。

31、长期资产减值

对子公司、联营企业和合营企业的长期股权投资、采用成本模式进行后续计量的固定资产、在建工程、无形资产、商誉等（存货、递延所得税资产、金融资产除外）的资产减值，按以下方法确定：

于资产负债表日判断资产是否存在可能发生减值的迹象，存在减值迹象的，本公司将估计其可收回金额，进行减值测试。对因企业合并所形成的商誉、使用寿命不确定的无形资产和尚未达到可使用状态的无形资产无论是否存在减值迹象，每年都进行减值测试。

可收回金额根据资产的公允价值减去处置费用后的净额与资产预计未来现金流量的现值两者之间较高者确定。本公司以单项资产为基础估计其可收回金额；难以对单项资产的可收回金额进行估计的，以该资产所属的资产组为基础确定资产组的可收回金额。资产组的认定，以资产组产生的主要现金流入是否独立于其他资产或者资产组的现金流入为依据。

当资产或资产组的可收回金额低于其账面价值时，本公司将其账面价值减记至可收回金额，减记的金额计入当期损益，同时计提相应的资产减值准备。

就商誉的减值测试而言，对于因企业合并形成的商誉的账面价值，自购买日起按照合理的方法分摊至相关的资产组；难以分摊至相关的资产组的，将其分摊至相关的资产组组合。相关的资产组或资产组组合，是能够从企业合并的协同效应中受益的资产组或者资产组组合，

且不大于本公司确定的报告分部。

减值测试时，如与商誉相关的资产组或者资产组组合存在减值迹象的，首先对不包含商誉的资产组或者资产组组合进行减值测试，计算可收回金额，确认相应的减值损失。然后对包含商誉的资产组或者资产组组合进行减值测试，比较其账面价值与可收回金额，如可收回金额低于账面价值的，确认商誉的减值损失。

资产减值损失一经确认，在以后会计期间不再转回。

32、长期待摊费用

长期待摊费用核算本公司已经发生但应由本期和以后各期负担的分摊期限在一年以上的各项费用。

本公司长期待摊费用在受益期内平均摊销，其中经营租赁方式租入的固定资产改良支出，按最佳预期经济利益实现方式合理摊销。

33、合同负债

34、职工薪酬

(1) 短期薪酬的会计处理方法

①职工基本薪酬（工资、奖金、津贴、补贴）

本公司在职工为其提供服务的会计期间，将实际发生的短期薪酬确认为负债，并计入当期损益，其他会计准则要求或允许计入资产成本的除外。

②职工福利费

本公司发生的职工福利费，在实际发生时根据实际发生额计入当期损益或相关资产成本。职工福利费为非货币性福利的，按照公允价值计量。

③医疗保险费、工伤保险费、生育保险费等社会保险费和住房公积金，以及工会经费和职工教育经费

本公司为职工缴纳的医疗保险费、工伤保险费、生育保险费等社会保险费和住房公积金，以及按规定提取的工会经费和职工教育经费，在职工为其提供服务的会计期间，根据规定的计提基础和计提比例计算确定相应的职工薪酬金额，并确认相应负债，计入当期损益或相关资产成本。

④短期带薪缺勤

本公司在职工提供服务从而增加了其未来享有的带薪缺勤权利时，确认与累积带薪缺勤相关的职工薪酬，并以累积未行使权利而增加的预期支付金额计量。本公司在职工实际发生缺勤的会计期间确认与非累积带薪缺勤相关的职工薪酬。

⑤短期利润分享计划

利润分享计划同时满足下列条件的，本公司确认相关的应付职工薪酬：

A.企业因过去事项导致现在具有支付职工薪酬的法定义务或推定义务；

B.因利润分享计划所产生的应付职工薪酬义务金额能够可靠估计。

(2) 离职后福利的会计处理方法

① 设定提存计划

本公司在职工为其提供服务的会计期间，将根据设定提存计划计算的应缴存金额确认为负债，并计入当期损益或相关资产成本。

根据设定提存计划，预期不会在职工提供相关服务的年度报告期结束后十二个月内支付全部应缴存金额的，本公司参照相应的折现率（根据资产负债表日与设定提存计划义务期限和币种相匹配的国债或活跃市场上的高质量公司债券的市场收益率确定），将全部应缴存金额以折现后的金额计量应付职工薪酬。

② 设定受益计划

A. 确定设定受益计划义务的现值和当期服务成本

根据预期累计福利单位法，采用无偏且相互一致的精算假设对有关人口统计变量和财务变量等做出估计，计量设定受益计划所产生的义务，并确定相关义务的归属期间。本公司按照相应的折现率（根据资产负债表日与设定受益计划义务期限和币种相匹配的国债或活跃市场上的高质量公司债券的市场收益率确定）将设定受益计划所产生的义务予以折现，以确定设定受益计划义务的现值和当期服务成本。

B. 确认设定受益计划净负债或净资产

设定受益计划存在资产的，本公司将设定受益计划义务现值减去设定受益计划资产公允价值所形成的赤字或盈余确认为一项设定受益计划净负债或净资产。

设定受益计划存在盈余的，本公司以设定受益计划的盈余和资产上限两项的孰低者计量设定受益计划净资产。

C. 确定应计入资产成本或当期损益的金额

服务成本，包括当期服务成本、过去服务成本和结算利得或损失。其中，除了其他会计准则要求或允许计入资产成本的当期服务成本之外，其他服务成本均计入当期损益。

设定受益计划净负债或净资产的利息净额，包括计划资产的利息收益、设定受益计划义务的利息费用以及资产上限影响的利息，均计入当期损益。

D. 确定应计入其他综合收益的金额

重新计量设定受益计划净负债或净资产所产生的变动，包括：

(a) 精算利得或损失，即由于精算假设和经验调整导致之前所计量的设定受益计划义务现值的增加或减少；

(b) 计划资产回报，扣除包括在设定受益计划净负债或净资产的利息净额中的金额；

(c) 资产上限影响的变动，扣除包括在设定受益计划净负债或净资产的利息净额中的金额。

上述重新计量设定受益计划净负债或净资产所产生的变动直接计入其他综合收益，并且

在后续会计期间不允许转回至损益，但本公司可以在权益范围内转移这些在其他综合收益中确认的金额。

(3) 辞退福利的会计处理方法

本公司向职工提供辞退福利的，在下列两者孰早日确认辞退福利产生的职工薪酬负债，并计入当期损益：

- ①企业不能单方面撤回因解除劳动关系计划或裁减建议所提供的辞退福利时；
- ②企业确认与涉及支付辞退福利的重组相关的成本或费用时。

辞退福利预期在年度报告期结束后十二个月内不能完全支付的，参照相应的折现率（根据资产负债表日与设定受益计划义务期限和币种相匹配的国债或活跃市场上的高质量公司债券的市场收益率确定）将辞退福利金额予以折现，以折现后的金额计量应付职工薪酬。

(4) 其他长期职工福利的会计处理方法

- ①符合设定提存计划条件的

本公司向职工提供的其他长期职工福利，符合设定提存计划条件的，将全部应缴存金额以折现后的金额计量应付职工薪酬。

- ②符合设定受益计划条件的

在报告期末，本公司将其他长期职工福利产生的职工薪酬成本确认为下列组成部分：

- A.服务成本；
- B.其他长期职工福利净负债或净资产的利息净额；
- C.重新计量其他长期职工福利净负债或净资产所产生的变动。

为简化相关会计处理，上述项目的总净额计入当期损益或相关资产成本。

35、租赁负债

36、预计负债

(1) 预计负债的确认标准

如果与或有事项相关的义务同时符合以下条件，本公司将其确认为预计负债：

- ①该义务是本公司承担的现时义务；
- ②该义务的履行很可能导致经济利益流出本公司；
- ③该义务的金额能够可靠地计量。

(2) 预计负债的计量方法

预计负债按照履行相关现时义务所需支出的最佳估计数进行初始计量，并综合考虑与或有事项有关的风险、不确定性和货币时间价值等因素。每个资产负债表日对预计负债的账面价值进行复核。有确凿证据表明该账面价值不能反映当前最佳估计数的，按照当前最佳估计

数对该账面价值进行调整。

37、股份支付

(1) 股份支付的种类

本公司股份支付包括以现金结算的股份支付和以权益结算的股份支付。

(2) 权益工具公允价值的确定方法

①对于授予职工的股份，其公允价值按公司股份的市场价格计量，同时考虑授予股份所依据的条款和条件（不包括市场条件之外的可行权条件）进行调整。②对于授予职工的股票期权，在许多情况下难以获得其市场价格。如果不存在条款和条件相似的交易期权，公司选择适用的期权定价模型估计所授予的期权的公允价值。

(3) 确认可行权权益工具最佳估计的依据

在等待期内每个资产负债表日，公司根据最新取得的可行权职工人数变动等后续信息作出最佳估计，修正预计可行权的权益工具数量，以作出可行权权益工具的最佳估计。

(4) 股份支付计划实施的会计处理

以现金结算的股份支付

①授予后立即可行权的以现金结算的股份支付，在授予日以本公司承担负债的公允价值计入相关成本或费用，相应增加负债。并在结算前的每个资产负债表日和结算日对负债的公允价值重新计量，将其变动计入损益。

②完成等待期内的服务或达到规定业绩条件以后才可行权的以现金结算的股份支付，在等待期内的每个资产负债表日以对可行权情况的最佳估计为基础，按本公司承担负债的公允价值金额，将当期取得的服务计入成本或费用和相应的负债。

以权益结算的股份支付

①授予后立即可行权的换取职工服务的以权益结算的股份支付，在授予日以权益工具的公允价值计入相关成本或费用，相应增加资本公积。

②完成等待期内的服务或达到规定业绩条件以后才可行权换取职工服务的以权益结算的股份支付，在等待期内的每个资产负债表日，以对可行权权益工具数量的最佳估计为基础，按权益工具授予日的公允价值，将当期取得的服务计入成本或费用和资本公积。

(5) 股份支付计划修改的会计处理

本公司对股份支付计划进行修改时，若修改增加了所授予权益工具的公允价值，按照权益工具公允价值的增加相应地确认取得服务的增加；若修改增加了所授予权益工具的数量，则将增加的权益工具的公允价值相应地确认为取得服务的增加。权益工具公允价值的增加是指修改前后的权益工具在修改日的公允价值之间的差额。若修改减少了股份支付公允价值总额或采用了其他不利于职工的方式修改股份支付计划的条款和条件，则仍继续对取得的服务进行会计处理，视同该变更从未发生，除非本公司取消了部分或全部已授予的权益工具。

(6) 股份支付计划终止的会计处理

如果在等待期内取消了所授予的权益工具或结算了所授予的权益工具（因未满足可行权条件而被取消的除外），本公司：

①将取消或结算作为加速可行权处理，立即确认原本应在剩余等待期内确认的金额；

②在取消或结算时支付给职工的所有款项均作为权益的回购处理，回购支付的金额高于该权益工具在回购日公允价值的部分，计入当期费用。

本公司如果回购其职工已可行权的权益工具，冲减企业的所有者权益；回购支付的款项高于该权益工具在回购日公允价值的部分，计入当期损益。

38、优先股、永续债等其他金融工具

39、收入

公司需遵守《深圳证券交易所行业信息披露指引第 12 号——上市公司从事软件与信息技术服务业务》的披露要求

自2020年1月1日起适用

(1) 一般原则

收入是本公司在日常活动中形成的、会导致股东权益增加且与股东投入资本无关的经济利益的总流入。

本公司在履行了合同中的履约义务，即在客户取得相关商品控制权时确认收入。取得相关商品控制权，是指能够主导该商品的使用并从中获得几乎全部的经济利益。

合同中包含两项或多项履约义务的，本公司在合同开始日，按照各单项履约义务所承诺商品或服务的单独售价的相对比例，将交易价格分摊至各单项履约义务，按照分摊至各单项履约义务的交易价格计量收入。

交易价格是本公司因向客户转让商品或服务而预期有权收取的对价金额，不包括代第三方收取的款项。在确定合同交易价格时，如果存在可变对价，本公司按照期望值或最可能发生金额确定可变对价的最佳估计数，并以不超过在相关不确定性消除时累计已确认收入极可能不会发生重大转回的金额计入交易价格。合同中如果存在重大融资成分，本公司将根据客户在取得商品控制权时即以现金支付的应付金额确定交易价格，该交易价格与合同对价之间的差额，在合同期间内采用实际利率法摊销，对于控制权转移与客户支付价款间隔未超过一年的，本公司不考虑其中的融资成分。

满足下列条件之一的，属于在某一时段内履行履约义务；否则，属于在某一时点履行履约义务：

①客户在本公司履约的同时即取得并消耗本公司履约所带来的经济利益；

②客户能够控制本公司履约过程中在建的商品；

③本公司履约过程中所产出的商品具有不可替代用途，且本公司在整个合同期间内有权就累计至今已完成的履约部分收取款项。

对于在某一时段内履行的履约义务，本公司在该段时间内按照履约进度确认收入，但是，履约进度不能合理确定的除外。本公司按照投入法（或产出法）确定提供服务的履约进度。当履约进度不能合理确定时，本公司已经发生的成本预计能够得到补偿的，按照已经发生的成本金额确认收入，直到履约进度能够合理确定为止。

对于在某一时点履行的履约义务，本公司在客户取得相关商品控制权时点确认收入。在判断客户是否已取得商品或服务控制权时，本公司会考虑下列迹象：

- ①本公司就该商品或服务享有现时收款权利，即客户就该商品负有现时付款义务；
- ②本公司已将该商品的法定所有权转移给客户，即客户已拥有了该商品的法定所有权；
- ③本公司已将该商品的实物转移给客户，即客户已实物占有该商品；
- ④本公司已将该商品所有权上的主要风险和报酬转移给客户，即客户已取得该商品所有权上的主要风险和报酬；
- ⑤客户已接受该商品。

(2) 具体方法

本公司与客户之间的销售商品或提供服务合同属于在某一时点履行的履约义务。

商品销售收入确认需满足以下条件：①公司负责安装调试的产品，于产品安装完成并取得经客户确认的验收合格单后，控制权转移时确认收入；②公司不负责安装调试的产品，于产品交付客户后，控制权转移时确认收入。

以下收入会计政策适用于2019年度及以前

(1) 销售商品收入

本公司已将商品所有权上的主要风险和报酬转移给购买方；本公司既没有保留与所有权相联系的继续管理权，也没有对已售出的商品实施有效控制；收入的金额能够可靠地计量；相关的经济利益很可能流入企业；相关的已发生或将发生的成本能够可靠地计量时，确认商品销售收入实现。

本公司销售商品收入确认的具体方法为：

①上辅机系统、小料配料称量系统、气力输送系统、环保系统、电镀系统、液晶项目、DLP项目、智能滑雪机、智能枪弹柜、其他类产品：

公司负责安装调试的产品，于设备安装完成并取得经客户确认的验收合格单后确认收入；公司不负责安装调试的产品，于设备交付客户后确认收入。

②软件产品：

软件产品随上辅机系统、小料配料称量系统、气力输送系统、环保系统、电镀系统、液晶项目、DLP项目、智能滑雪机、智能枪弹柜、其他类产品销售的，于设备安装完成并取得经客户确认的验收合格单后确认收入。软件产品直接对外销售的，于软件产品安装完成并取得经客户确认的验收合格单后确认收入。

(2) 提供劳务收入

在资产负债表日提供劳务交易的结果能够可靠估计的，采用完工百分比法确认提供劳务收入。提供劳务交易的完工进度，依据已经发生的成本占估计总成本的比例确定。

提供劳务交易的结果能够可靠估计是指同时满足：A、收入的金额能够可靠地计量；B、相关的经济利益很可能流入企业；C、交易的完工程度能够可靠地确定；D、交易中已发生和将发生的成本能够可靠地计量。

本公司按照已收或应收的合同或协议价款确定提供劳务收入总额，但已收或应收的合同或协议价款不公允的除外。资产负债表日按照提供劳务收入总额乘以完工进度扣除以前会计期间累计已确认提供劳务收入后的金额，确认当期提供劳务收入；同时，按照提供劳务估计总成本乘以完工进度扣除以前会计期间累计已确认劳务成本后的金额，结转当期劳务成本。

在资产负债表日提供劳务交易结果不能够可靠估计的，分别下列情况处理：

已经发生的劳务成本预计能够得到补偿的，按照已经发生的劳务成本金额确认提供劳务收入，并按相同金额结转劳务成本。

已经发生的劳务成本预计不能够得到补偿的，将已经发生的劳务成本计入当期损益，不确认提供劳务收入。

（3）让渡资产使用权收入

与交易相关的经济利益很可能流入企业，收入的金额能够可靠地计量时，分别下列情况确定让渡资产使用权收入金额：

利息收入金额，按照他人使用本企业货币资金的时间和实际利率计算确定。

使用费收入金额，按照有关合同或协议约定的收费时间和方法计算确定。

40、政府补助

（1）政府补助的确认

政府补助同时满足下列条件的，才能予以确认：

- ①本公司能够满足政府补助所附条件；
- ②本公司能够收到政府补助。

（2）政府补助的计量

政府补助为货币性资产的，按照收到或应收的金额计量。政府补助为非货币性资产的，按照公允价值计量；公允价值不能可靠取得的，按照名义金额1元计量。

（3）政府补助的会计处理

①与资产相关的政府补助

公司取得的、用于购建或以其他方式形成长期资产的政府补助划分为与资产相关的政府补助。与资产相关的政府补助确认为递延收益，在相关资产使用期限内按照合理、系统的方法分期计入损益。按照名义金额计量的政府补助，直接计入当期损益。相关资产在使用寿命结束前被出售、转让、报废或发生毁损的，将尚未分配的相关递延收益余额转入资产处置当期的损益。

②与收益相关的政府补助

除与资产相关的政府补助之外的政府补助划分为与收益相关的政府补助。与收益相关的政府补助，分情况按照以下规定进行会计处理：

用于补偿本公司以后期间的相关成本费用或损失的，确认为递延收益，并在确认相关成本费用或损失的期间，计入当期损益；

用于补偿本公司已发生的相关成本费用或损失的，直接计入当期损益。

对于同时包含与资产相关部分和与收益相关部分的政府补助，区分不同部分分别进行会计处理；难以区分的，整体归类为与收益相关的政府补助。

与本公司日常活动相关的政府补助，按照经济业务实质，计入其他收益。与本公司日常活动无关的政府补助，计入营业外收支。

③政策性优惠贷款贴息

财政将贴息资金拨付给贷款银行，由贷款银行以政策性优惠利率向本公司提供贷款的，以实际收到的借款金额作为借款的入账价值，按照借款本金和该政策性优惠利率计算相关借款费用。

财政将贴息资金直接拨付给本公司，本公司将对应的贴息冲减相关借款费用。

④政府补助退回

已确认的政府补助需要返还时，初始确认时冲减相关资产账面价值的，调整资产账面价值；存在相关递延收益余额的，冲减相关递延收益账面余额，超出部分计入当期损益；属于其他情况的，直接计入当期损益。

41、递延所得税资产/递延所得税负债

本公司通常根据资产与负债在资产负债表日的账面价值与计税基础之间的暂时性差异，采用资产负债表债务法将应纳税暂时性差异或可抵扣暂时性差异对所得税的影响额确认和计量为递延所得税负债或递延所得税资产。本公司不对递延所得税资产和递延所得税负债进行折现。

(1) 递延所得税资产的确认

对于可抵扣暂时性差异、能够结转以后年度的可抵扣亏损和税款抵减，其对所得税的影响额按预计转回期间的所得税税率计算，并将该影响额确认为递延所得税资产，但是以本公司很可能取得用来抵扣可抵扣暂时性差异、可抵扣亏损和税款抵减的未来应纳税所得额为限。

同时具有下列特征的交易或事项中因资产或负债的初始确认所产生的可抵扣暂时性差异对所得税的影响额不确认为递延所得税资产：

- A. 该项交易不是企业合并；
- B. 交易发生时既不影响会计利润也不影响应纳税所得额（或可抵扣亏损）。

本公司对与子公司、联营公司及合营企业投资相关的可抵扣暂时性差异，同时满足下列两项条件的，其对所得税的影响额（才能）确认为递延所得税资产：

- A. 暂时性差异在可预见的未来很可能转回；
- B. 未来很可能获得用来抵扣可抵扣暂时性差异的应纳税所得额；

资产负债表日，有确凿证据表明未来期间很可能获得足够的应纳税所得额用来抵扣可抵扣暂时性差异的，确认以前期间未确认的递延所得税资产。

在资产负债表日，本公司对递延所得税资产的账面价值进行复核。如果未来期间很可能无法获得足够的应纳税所得额用以抵扣递延所得税资产的利益，减记递延所得税资产的账面价值。在很可能获得足够的应纳税所得额时，减记的金额予以转回。

(2) 递延所得税负债的确认

本公司所有应纳税暂时性差异均按预计转回期间的所得税税率计量对所得税的影响，并将该影响额确认为递延所得税负债，但下列情况的除外：

①因下列交易或事项中产生的应纳税暂时性差异对所得税的影响不确认为递延所得税负债：

A.商誉的初始确认；

B.具有以下特征的交易中产生的资产或负债的初始确认：该交易不是企业合并，并且交易发生时既不影响会计利润也不影响应纳税所得额或可抵扣亏损。

②本公司对与子公司、合营企业及联营企业投资相关的应纳税暂时性差异，其对所得税的影响额一般确认为递延所得税负债，但同时满足以下两项条件的除外：

A.本公司能够控制暂时性差异转回的时间；

B.该暂时性差异在可预见的未来很可能不会转回。

(3) 特定交易或事项所涉及的递延所得税负债或资产的确认

①与企业合并相关的递延所得税负债或资产

非同一控制下企业合并产生的应纳税暂时性差异或可抵扣暂时性差异，在确认递延所得税负债或递延所得税资产的同时，相关的递延所得税费用（或收益），通常调整企业合并中所确认的商誉。

②直接计入所有者权益的项目

与直接计入所有者权益的交易或者事项相关的当期所得税和递延所得税，计入所有者权益。暂时性差异对所得税的影响计入所有者权益的交易或事项包括：其他债权投资公允价值变动等形成的其他综合收益、会计政策变更采用追溯调整法或对前期（重要）会计差错更正差异追溯重述法调整期初留存收益、同时包含负债成份及权益成份的混合金融工具在初始确认时计入所有者权益等。

③可弥补亏损和税款抵减

A.本公司自身经营产生的可弥补亏损以及税款抵减

可抵扣亏损是指按照税法规定计算确定的准予用以后年度的应纳税所得额弥补的亏损。对于按照税法规定可以结转以后年度的未弥补亏损（可抵扣亏损）和税款抵减，视同可抵扣暂时性差异处理。在预计可利用可弥补亏损或税款抵减的未来期间内很可能取得足够的应纳税所得额时，以很可能取得的应纳税所得额为限，确认相应的递延所得税资产，同时减少当期利润表中的所得税费用。

B.因企业合并而形成的可弥补的被合并企业的未弥补亏损

在企业合并中，本公司取得被购买方的可抵扣暂时性差异，在购买日不符合递延所得税资产确认条件的，不予以确认。购买日后12个月内，如取得新的或进一步的信息表明购买日的相关情况已经存在，预期被购买方在购买日可抵扣暂时性差异带来的经济利益能够实现的，确认相关的递延所得税资产，同时减少商誉，商誉不足冲减的，差额部分确认为当期损益；除上述情况以外，确认与企业合并相关的递延所得税资产，计入当期损益。

④合并抵销形成的暂时性差异

本公司在编制合并财务报表时，因抵销未实现内部销售损益导致合并资产负债表中资产、负债的账面价值与其在所属纳税主体的计税基础之间产生暂时性差异的，在合并资产负债表中确认递延所得税资产或递延所得税负债，同时调整合并利润表中的所得税费用，但与直接计入所有者权益的交易或事项及企业合并相关的递延所得税除外。

⑤以权益结算的股份支付

如果税法规定与股份支付相关的支出允许税前扣除，在按照会计准则规定确认成本费用的期间内，本公司根据会计期末取得信息估计可税前扣除的金额计算确定其计税基础及由此产生的暂时性差异，符合确认条件的情况下确认相关的递延所得税。其中预计未来期间可税前扣除的金额超过按照会计准则规定确认的与股份支付相关的成本费用，超过部分的所得税影响应直接计入所有者权益。

42、租赁

(1) 经营租赁的会计处理方法

①本公司作为经营租赁承租人时，将经营租赁的租金支出，在租赁期内各个期间按照直线法或根据租赁资产的使用量计入当期损益。出租人提供免租期的，本公司将租金总额在不扣除免租期的整个租赁期内，按直线法或其他合理的方法进行分摊，免租期内确认租金费用及相应的负债。出租人承担了承租人某些费用的，本公司按该费用从租金费用总额中扣除后的租金费用余额在租赁期内进行分摊。

初始直接费用，计入当期损益。如协议约定或有租金的在实际发生时计入当期损益。

②本公司作为经营租赁出租人时，采用直线法将收到的租金在租赁期内确认为收益。出租人提供免租期的，出租人将租金总额在不扣除免租期的整个租赁期内，按直线法或其他合理的方法进行分配，免租期内出租人也确认租金收入。承担了承租人某些费用的，本公司按该费用自租金收入总额中扣除后的租金收入余额在租赁期内进行分配。

初始直接费用，计入当期损益。金额较大的予以资本化，在整个经营租赁期内按照与确认租金收入相同的基础分期计入当期损益。如协议约定或有租金的在实际发生时计入当期收益。

(2) 融资租赁的会计处理方法

①本公司作为融资租赁承租人时，在租赁期开始日，将租赁开始日租赁资产公允价值与最低租赁付款额现值两者中较低者作为租入资产的入账价值，将最低租赁付款额作为长期应付款的入账价值，其差额作为未确认融资费用。在租赁期内各个期间采用实际利率法进行分摊，确认为当期融资费用，计入财务费用。

发生的初始直接费用，计入租入资产价值。

在计提融资租赁资产折旧时，本公司采用与自有应折旧资产相一致的折旧政策，折旧期间以租赁合同而定。如果能够合理确定租赁期届满时本公司将会取得租赁资产所有权，以租赁期开始日租赁资产的寿命作为折旧期间；如果无法合理确定租赁期届满后本公司是否能够取得租赁资产的所有权，以租赁期与租赁资产寿命两者中较短者作为折旧期间。

②本公司作为融资租赁出租人时，于租赁期开始日将租赁开始日最低租赁应收款额与初始直接费用之和作为应收融资租赁款的入账价值，计入资产负债表的长期应收款，同时记录未担保余值；将最低租赁应收款额、初始直接费用及未担保余值之和与其现值之和的差额作为未实现融资收益，在租赁期内各个期间采用实际利率法确认为租赁收入。

43、其他重要的会计政策和会计估计

(一) 回购公司股份

(1) 本公司按法定程序报经批准采用收购本公司股票方式减资的，按注销股票面值总额减少股本，购回股票支付的价款（含交易费用）与股票面值的差额调整所有者权益，超过面值总额的部分，依次冲减资本公积（股本溢价）、盈余公积和未分配利润；低于面值总额的，低于面值总额的部分增加资本公积（股本溢价）。

(2) 公司回购的股份在注销或者转让之前，作为库存股管理，回购股份的全部支出转作库存股成本。

(3) 库存股转让时，转让收入高于库存股成本的部分，增加资本公积（股本溢价）；低于库存股成本的部分，依次冲减资本公积（股本溢价）、盈余公积、未分配利润。

(二) 重大会计判断和估计

本公司根据历史经验和其它因素，包括对未来事项的合理预期，对所采用的重要会计估计和关键假设进行持续的评价。很可能导致下一会计年度资产和负债的账面价值出现重大调整风险的重要会计估计和关键假设列示如下：

金融资产的分类

本公司在确定金融资产的分类时涉及的重大判断包括业务模式及合同现金流量特征的分析等。

本公司在金融资产组合的层次上确定管理金融资产的业务模式，考虑的因素包括评价和向关键管理人员报告金融资产业绩的方式、影响金融资产业绩的风险及其管理方式、以及相关业务管理人员获得报酬的方式等。

本公司在评估金融资产的合同现金流量是否与基本借贷安排相一致时，存在以下主要判断：本金是否可能因提前还款等原因导致在存续期内的时间分布或者金额发生变动；利息是否仅包括货币时间价值、信用风险、其他基本借贷风险以及与成本和利润的对价。例如，提前偿付的金额是否仅反映了尚未支付的本金及以未偿付本金为基础的利息，以及因提前终止合同而支付的合理补偿。

商誉减值

本公司至少每年评估商誉是否发生减值。这要求对分配了商誉的资产组的使用价值进行估计。估计使用价值时，本公司需要估计未来来自资产组的现金流量，同时选择恰当的折现率计算未来现金流量的现值。

44、重要会计政策和会计估计变更

(1) 重要会计政策变更

√ 适用 □ 不适用

会计政策变更的内容和原因	审批程序	备注
2017年7月5日，财政部发布了《企业会计准则第14号—收入》（财会【2017】22号）（以下简称“新收入准则”）。要求境内上市企业自2020年1月1日起执行新收入准则。新收入准则要求首次执行该准则的累积影响数调整首次执行当年年初（即2020年1月1日）留存收益及财务报表其他相关项目金额，对可比期间信息不予调整。在执行新收入准则时，本公司仅对首次执行日尚未完成的合同的累计影响数进行调整。	公司于2020年4月28日召开第三届董事会第十九次会议、第三届监事会第十三次会议，分别审议通过了《关于会计政策变更的议案》。	

上述会计政策的累积影响数如下：

因执行新收入准则，本公司合并财务报表相应调整2020年1月1日应收账款-20,093,073.83元、合同资产20,093,073.83元、合同负债35,263,610.33元、预收款项-39,847,879.67元、其他流动负债4,584,269.34元。

因执行新收入准则，本公司母公司财务报表相应调整2020年1月1日应收账款-10,407,915.00元、合同资产10,407,915.00元、合同负债19,638,994.02元、预收款项-22,192,063.24元、其他流动负债2,553,069.22元。

（2）重要会计估计变更

适用 不适用

（3）2020年起首次执行新收入准则、新租赁准则调整执行当年年初财务报表相关项目情况

适用

是否需要调整年初资产负债表科目

是 否

合并资产负债表

单位：元

项目	2019年12月31日	2020年01月01日	调整数
流动资产：			
货币资金	52,068,045.77	52,068,045.77	
结算备付金			
拆出资金			
交易性金融资产			
衍生金融资产			

应收票据			
应收账款	391,256,090.64	371,163,016.81	-20,093,073.83
应收款项融资	4,344,422.11	4,344,422.11	
预付款项	21,443,539.62	21,443,539.62	
应收保费			
应收分保账款			
应收分保合同准备金			
其他应收款	21,581,193.75	21,581,193.75	
其中：应收利息			
应收股利			
买入返售金融资产			
存货	186,699,657.24	186,699,657.24	
合同资产		20,093,073.83	20,093,073.83
持有待售资产			
一年内到期的非流动资产			
其他流动资产	6,082,250.87	6,082,250.87	
流动资产合计	683,475,200.00	683,475,200.00	
非流动资产：			
发放贷款和垫款			
债权投资			
其他债权投资			
长期应收款			
长期股权投资	7,970,942.60	7,970,942.60	
其他权益工具投资			
其他非流动金融资产	8,500,000.00	8,500,000.00	
投资性房地产			
固定资产	169,020,453.86	169,020,453.86	
在建工程			
生产性生物资产			
油气资产			
使用权资产			
无形资产	93,774,921.24	93,774,921.24	
开发支出			

商誉	585,466,519.19	585,466,519.19	
长期待摊费用	290,191.53	290,191.53	
递延所得税资产	26,362,649.44	26,362,649.44	
其他非流动资产	3,757,949.19	3,757,949.19	
非流动资产合计	895,143,627.05	895,143,627.05	
资产总计	1,578,618,827.05	1,578,618,827.05	
流动负债：			
短期借款	179,288,855.51	179,288,855.51	
向中央银行借款			
拆入资金			
交易性金融负债			
衍生金融负债			
应付票据	20,000,000.00	20,000,000.00	
应付账款	99,216,668.71	99,216,668.71	
预收款项	39,847,879.67		-39,847,879.67
合同负债		35,263,610.33	35,263,610.33
卖出回购金融资产款			
吸收存款及同业存放			
代理买卖证券款			
代理承销证券款			
应付职工薪酬	10,296,994.53	10,296,994.53	
应交税费	30,163,996.07	30,163,996.07	
其他应付款	29,739,042.54	29,739,042.54	
其中：应付利息			
应付股利			
应付手续费及佣金			
应付分保账款			
持有待售负债			
一年内到期的非流动 负债			
其他流动负债	16,414,659.30	20,998,928.64	4,584,269.34
流动负债合计	424,968,096.33	424,968,096.33	
非流动负债：			
保险合同准备金			

长期借款			
应付债券			
其中：优先股			
永续债			
租赁负债			
长期应付款			
长期应付职工薪酬			
预计负债	939,934.15	939,934.15	
递延收益	29,033,793.72	29,033,793.72	
递延所得税负债	4,328,202.56	4,328,202.56	
其他非流动负债			
非流动负债合计	34,301,930.43	34,301,930.43	
负债合计	459,270,026.76	459,270,026.76	
所有者权益：			
股本	208,848,264.00	208,848,264.00	
其他权益工具			
其中：优先股			
永续债			
资本公积	613,395,764.38	613,395,764.38	
减：库存股	5,327,345.00	5,327,345.00	
其他综合收益			
专项储备			
盈余公积	27,743,018.87	27,743,018.87	
一般风险准备			
未分配利润	233,718,240.20	233,718,240.20	
归属于母公司所有者权益合计	1,078,377,942.45	1,078,377,942.45	
少数股东权益	40,970,857.84	40,970,857.84	
所有者权益合计	1,119,348,800.29	1,119,348,800.29	
负债和所有者权益总计	1,578,618,827.05	1,578,618,827.05	

调整情况说明

本公司于2020年1月1日，将应收账款中未到期质保金重分类至合同资产，同时将与商品销售和提供劳务相关的预收款项重分类至合同负债及其他流动负债。

母公司资产负债表

单位：元

项目	2019年12月31日	2020年01月01日	调整数
流动资产：			
货币资金	19,052,203.12	19,052,203.12	
交易性金融资产			
衍生金融资产			
应收票据			
应收账款	123,895,566.90	113,487,651.90	-10,407,915.00
应收款项融资	2,747,050.00	2,747,050.00	
预付款项	9,589,833.04	9,589,833.04	
其他应收款	241,374,276.57	241,374,276.57	
其中：应收利息			
应收股利			
存货	63,878,330.84	63,878,330.84	
合同资产		10,407,915.00	10,407,915.00
持有待售资产			
一年内到期的非流动资产			
其他流动资产	1,611,383.30	1,611,383.30	
流动资产合计	462,148,643.77	462,148,643.77	
非流动资产：			
债权投资			
其他债权投资			
长期应收款			
长期股权投资	835,077,915.26	835,077,915.26	
其他权益工具投资			
其他非流动金融资产	6,500,000.00	6,500,000.00	
投资性房地产			
固定资产	5,644,466.22	5,644,466.22	
在建工程			
生产性生物资产			
油气资产			
使用权资产			
无形资产	261,473.06	261,473.06	
开发支出			

商誉			
长期待摊费用			
递延所得税资产	9,449,142.63	9,449,142.63	
其他非流动资产	3,562,471.96	3,562,471.96	
非流动资产合计	860,495,469.13	860,495,469.13	
资产总计	1,322,644,112.90	1,322,644,112.90	
流动负债：			
短期借款	84,924,609.67	84,924,609.67	
交易性金融负债			
衍生金融负债			
应付票据	20,000,000.00	20,000,000.00	
应付账款	51,479,396.31	51,479,396.31	
预收款项	22,192,063.24		-22,192,063.24
合同负债		19,638,994.02	19,638,994.02
应付职工薪酬	281,864.47	281,864.47	
应交税费	12,409,680.83	12,409,680.83	
其他应付款	1,414,066.63	1,414,066.63	
其中：应付利息			
应付股利			
持有待售负债			
一年内到期的非流动 负债			
其他流动负债	2,055,675.46	4,608,744.68	2,553,069.22
流动负债合计	194,757,356.61	194,757,356.61	
非流动负债：			
长期借款			
应付债券			
其中：优先股			
永续债			
租赁负债			
长期应付款			
长期应付职工薪酬			
预计负债	73,745.55	73,745.55	
递延收益			

递延所得税负债			
其他非流动负债			
非流动负债合计	73,745.55	73,745.55	
负债合计	194,831,102.16	194,831,102.16	
所有者权益：			
股本	208,848,264.00	208,848,264.00	
其他权益工具			
其中：优先股			
永续债			
资本公积	658,976,233.28	658,976,233.28	
减：库存股	5,327,345.00	5,327,345.00	
其他综合收益			
专项储备			
盈余公积	31,077,092.04	31,077,092.04	
未分配利润	234,238,766.42	234,238,766.42	
所有者权益合计	1,127,813,010.74	1,127,813,010.74	
负债和所有者权益总计	1,322,644,112.90	1,322,644,112.90	

调整情况说明

本公司于2020年1月1日，将与商品销售和提供劳务相关的预收款项22,192,063.24元重分类至合同负债，并将相关的增值税销项税额重分类至其他流动负债。

(4) 2020年起首次执行新收入准则、新租赁准则追溯调整前期比较数据说明

适用 不适用

45、其他

六、税项

1、主要税种及税率

税种	计税依据	税率
增值税	销售商品增值额计征	6%、13%
企业所得税	按应纳税所得额征	25%、15%

存在不同企业所得税税率纳税主体的，披露情况说明

纳税主体名称	所得税税率
--------	-------

四方同兴	25%
上海学赫	25%
数字研究院	25%
江西万向	25%
中能电安	25%
中能智矿	25%
天津新元智能	25%
万向新元（宁夏）	25%
成都邦威思创	25%
北京万亚	25%
广州邦威思创	25%

2、税收优惠

（1）增值税

根据2011年10月13日财政部、国家税务总局《关于软件产品增值税政策的通知》（财税【2011】100号）的规定，本公司自2012年1月1日起继续享受软件产品增值税实际税负超过3%的部分即征即退优惠政策。

（2）企业所得税

2020年12月万向新元科技股份有限公司经江西省科学技术厅、江西省财政厅、国家税务总局江西省税务局认定为高新技术企业，证书编号：GR202036002033。有效期三年。2020-2022年度享受高新技术企业15%的所得税优惠税率。

2018年9月北京万向新元科技有限公司经北京市科学技术委员会、北京市财政局、国家税务总局北京市税务局认定为高新技术企业，证书编号：GR201811002263。有效期三年。2018-2020年度享受高新技术企业15%的所得税优惠税率

2020年10月芜湖万向新元环保科技有限公司经安徽省科学技术厅、安徽省财政厅、国家税务总局安徽省税务局认定为高新技术企业，证书编号：GR202034003718。有效期三年。2020-2022年度享受高新技术企业15%的所得税优惠税率。

2020年12月北京天中方环保科技有限公司经北京市科学技术委员会、北京市财政局、国家税务总局北京市税务局认定为高新技术企业，证书编号：GR202011004450。有效期三年。2020-2022年度享受高新技术企业15%的所得税优惠税率。

2018年10月北京泰科力合科技有限公司经北京市科学技术委员会、北京市财政局、北京市国家税务局、北京市地方税务局认定为高新技术企业，证书编号：GR201811004891。有效期三年。2018-2020年度享受高新技术企业15%的所得税优惠税率。

2020年12月天津万向新元科技有限公司经天津市科学技术局、天津市财政局、国家税务总局天津市税务局认定为高新技术企业，证书编号：GR202012001455。有效期三年。2020-2022年度享受高新技术企业15%的所得税优惠税率。

2018年10月北京邦威思创科技有限公司经北京市科学技术委员会、北京市财政局、国家

税务总局北京市税务局认定为高新技术企业，证书编号：GR201811006522，有效期三年。2018-2020年度享受15%的企业所得税优惠税率。

2019年11月万向新元绿柱石（天津）科技有限公司经天津市科学技术局、天津市财政局、国家税务总局天津市税务局认定为高新技术企业，证书编号：GR201912001444。有效期三年。2019-2021年度享受高新技术企业15%的所得税优惠税率。

公司需遵守《深圳证券交易所行业信息披露指引第 12 号——上市公司从事软件与信息技术服务业务》的披露要求

3、其他

七、合并财务报表项目注释

1、货币资金

单位：元

项目	期末余额	期初余额
库存现金	191,679.82	1,112,964.94
银行存款	18,452,220.37	50,154,758.12
其他货币资金	6,057,960.84	800,322.71
合计	24,701,861.03	52,068,045.77

其他说明

(1) 其他货币资金中6,057,960.84元系本公司为开具信用证存入的保函保证金。除此之外，期末货币资金中无其他因抵押、质押或冻结等对使用有限制、有潜在回收风险的款项。

(2) 期末货币资金较期初减少52.56%，主要由于经营性现金流量减少所致。

2、交易性金融资产

单位：元

项目	期末余额	期初余额
其中：		
其中：		

其他说明：

3、衍生金融资产

单位：元

项目	期末余额	期初余额
----	------	------

其他说明：

4、应收票据

(1) 应收票据分类列示

单位：元

项目	期末余额	期初余额
商业承兑票据	343,469.70	
合计	343,469.70	

单位：元

类别	期末余额					期初余额				
	账面余额		坏账准备		账面价值	账面余额		坏账准备		账面价值
	金额	比例	金额	计提比例		金额	比例	金额	计提比例	
其中：										
其中：										
1.组合 1										
2.组合 2										

按单项计提坏账准备：

单位：元

名称	期末余额			
	账面余额	坏账准备	计提比例	计提理由

按组合计提坏账准备：

单位：元

名称	期末余额		
	账面余额	坏账准备	计提比例

确定该组合依据的说明：

如是按照预期信用损失一般模型计提应收票据坏账准备，请参照其他应收款的披露方式披露坏账准备的相关信息：

适用 不适用

(2) 本期计提、收回或转回的坏账准备情况

本期计提坏账准备情况：

单位：元

类别	期初余额	本期变动金额				期末余额
		计提	收回或转回	核销	其他	

其中本期坏账准备收回或转回金额重要的：

适用 不适用

(3) 期末公司已质押的应收票据

单位：元

项目	期末已质押金额
银行承兑票据	3,600,000.00
合计	3,600,000.00

(4) 期末公司已背书或贴现且在资产负债表日尚未到期的应收票据

单位：元

项目	期末终止确认金额	期末未终止确认金额
银行承兑票据	34,392,366.67	83,179,552.20
合计	34,392,366.67	83,179,552.20

(5) 期末公司因出票人未履约而将其转应收账款的票据

单位：元

项目	期末转应收账款金额
其他说明	

(6) 本期实际核销的应收票据情况

单位：元

项目	核销金额
其中重要的应收票据核销情况：	

单位：元

单位名称	应收票据性质	核销金额	核销原因	履行的核销程序	款项是否由关联交易产生
应收票据核销说明：					

5、应收账款

(1) 应收账款分类披露

单位：元

类别	期末余额					期初余额				
	账面余额		坏账准备		账面价值	账面余额		坏账准备		账面价值
	金额	比例	金额	计提比例		金额	比例	金额	计提比例	

按单项计提坏账准备的应收账款	18,038,847.70	3.42%	13,038,847.70	72.28%	5,000,000.00	4,336,995.48	0.94%	4,336,995.48	100.00%	
其中：										
按组合计提坏账准备的应收账款	508,755,624.44	96.58%	128,923,961.82	25.34%	379,831,662.62	456,799,019.62	99.06%	85,636,002.81	18.75%	371,163,016.81
其中：										
组合 2	508,755,624.44	96.58%	128,923,961.82	25.34%	379,831,662.62	456,799,019.62	99.06%	85,636,002.81	18.75%	371,163,016.81
合计	526,794,472.14	100.00%	141,962,809.52	26.95%	384,831,662.62	461,136,015.10	100.00%	89,972,998.29	19.51%	371,163,016.81

按单项计提坏账准备：

单位：元

名称	期末余额			
	账面余额	坏账准备	计提比例	计提理由
山西德邦橡胶制品有限公司	490,000.00	490,000.00	100.00%	预计无法收回
浙江仙通汽车零部件有限公司	199,840.00	199,840.00	100.00%	预计无法收回
吉林泉德秸秆综合利用有限公司	2,870,000.00	2,870,000.00	100.00%	预计无法收回
山东金旺达轮胎有限公司	160,255.48	160,255.48	100.00%	预计无法收回
山东国风橡塑有限公司	126,900.00	126,900.00	100.00%	预计无法收回
安徽斯科塞斯工程技术有限公司	10,000,000.00	5,000,000.00	50.00%	预计无法全额收回
江苏霆峰电子科技有限公司	1,516,810.00	1,516,810.00	100.00%	预计无法收回
基亿恒通（北京）科技有限公司	1,102,507.22	1,102,507.22	100.00%	预计无法收回
湖北鑫兴禾科技有限公司	1,050,000.00	1,050,000.00	100.00%	预计无法收回
上海亘逐新能源汽车科技发展有限公司	490,000.00	490,000.00	100.00%	预计无法收回
北京绿柱石电镀设备	32,535.00	32,535.00	100.00%	预计无法收回

有限公司				
合计	18,038,847.70	13,038,847.70	--	--

按单项计提坏账准备:

单位: 元

名称	期末余额			
	账面余额	坏账准备	计提比例	计提理由

按组合计提坏账准备: 组合 2

单位: 元

名称	期末余额		
	账面余额	坏账准备	计提比例
1 年以内	242,259,441.92	21,444,629.04	8.85%
1 至 2 年	100,213,949.65	20,927,393.03	20.88%
2 至 3 年	69,948,818.68	20,912,412.04	29.90%
3 至 4 年	50,678,059.10	24,992,634.36	49.32%
4 至 5 年	18,431,786.12	13,423,324.38	72.83%
5 年以上	27,223,568.97	27,223,568.97	100.00%
合计	508,755,624.44	128,923,961.82	--

确定该组合依据的说明:

按组合计提坏账准备:

单位: 元

名称	期末余额		
	账面余额	坏账准备	计提比例

确定该组合依据的说明:

如是按照预期信用损失一般模型计提应收账款坏账准备, 请参照其他应收款的披露方式披露坏账准备的相关信息:

适用 不适用

按账龄披露

单位: 元

账龄	账面余额
1 年以内 (含 1 年)	242,704,724.14
1 至 2 年	101,921,174.65
2 至 3 年	80,963,318.68
3 年以上	101,205,254.67
3 至 4 年	51,927,344.10
4 至 5 年	21,307,286.12
5 年以上	27,970,624.45

合计	526,794,472.14
----	----------------

公司需要遵守《深圳证券交易所行业信息披露指引第 12 号——上市公司从事软件与信息技术服务业务》的披露要求

(2) 本期计提、收回或转回的坏账准备情况

本期计提坏账准备情况：

单位：元

类别	期初余额	本期变动金额				期末余额
		计提	收回或转回	核销	其他	
预期信用损失	89,972,998.29	51,989,811.23				141,962,809.52
合计	89,972,998.29	51,989,811.23				141,962,809.52

其中本期坏账准备收回或转回金额重要的：

单位：元

单位名称	收回或转回金额	收回方式

(3) 本期实际核销的应收账款情况

单位：元

项目	核销金额

其中重要的应收账款核销情况：

单位：元

单位名称	应收账款性质	核销金额	核销原因	履行的核销程序	款项是否由关联交易产生

应收账款核销说明：

(4) 按欠款方归集的期末余额前五名的应收账款情况

单位：元

单位名称	应收账款期末余额	占应收账款期末余额合计数的比例	坏账准备期末余额
安徽省克林泰迓再生资源科技有限公司	67,500,000.00	12.81%	6,696,000.00
贵州省广播电视信息网络股份有限公司福泉市分公司	50,828,223.47	9.65%	3,821,551.73
抚州市临川区政务信息化工作办公室	29,587,231.20	5.62%	2,224,534.46
喀左县通晟广播电视网络有限公司	16,933,763.46	3.21%	3,840,924.34

三角轮胎股份有限公司	13,876,640.00	2.63%	4,047,940.13
合计	178,725,858.13	33.92%	

(5) 因金融资产转移而终止确认的应收账款

(6) 转移应收账款且继续涉入形成的资产、负债金额

其他说明：

6、应收款项融资

单位：元

项目	期末余额	期初余额
应收票据	108,191,735.15	4,344,422.11
合计	108,191,735.15	4,344,422.11

应收款项融资本期增减变动及公允价值变动情况

适用 不适用

如是按照预期信用损失一般模型计提应收款项融资减值准备，请参照其他应收款的披露方式披露减值准备的相关信息：

适用 不适用

其他说明：

7、预付款项

(1) 预付款项按账龄列示

单位：元

账龄	期末余额		期初余额	
	金额	比例	金额	比例
1 年以内	11,402,436.74	77.01%	15,979,424.99	71.18%
1 至 2 年	556,084.33	3.96%	5,123,168.33	24.09%
2 至 3 年	1,515,149.95	13.89%	299,445.94	1.81%
3 年以上	68,863.13	5.14%	41,500.36	2.92%
合计	13,542,534.15	--	21,443,539.62	--

账龄超过 1 年且金额重要的预付款项未及时结算原因的说明：

(2) 按预付对象归集的期末余额前五名的预付款情况

单位名称	2020年12月31日余额	占预付款项期末余额合计数的比例 (%)

深圳优色专显科技有限公司	1,865,912.52	11.97
宁夏黄河谣科技机械制造有限公司	900,000.00	5.77
南通博精机械制造有限公司	874,816.66	5.61
苏州智铸通信科技股份有限公司	819,970.11	5.26
安庆市良信电力设备有限责任公司	389,100.00	2.50
合计	4,849,799.29	31.11

其他说明：

8、其他应收款

单位：元

项目	期末余额	期初余额
其他应收款	18,162,708.29	21,581,193.75
合计	18,162,708.29	21,581,193.75

(1) 应收利息

1) 应收利息分类

单位：元

项目	期末余额	期初余额
----	------	------

2) 重要逾期利息

单位：元

借款单位	期末余额	逾期时间	逾期原因	是否发生减值及其判断依据
------	------	------	------	--------------

其他说明：

3) 坏账准备计提情况

适用 不适用

(2) 应收股利

1) 应收股利分类

单位：元

项目(或被投资单位)	期末余额	期初余额
------------	------	------

2) 重要的账龄超过 1 年的应收股利

单位：元

项目(或被投资单位)	期末余额	账龄	未收回的原因	是否发生减值及其判断依据

3) 坏账准备计提情况

适用 不适用

其他说明：

(3) 其他应收款

1) 其他应收款按款项性质分类情况

单位：元

款项性质	期末账面余额	期初账面余额
保证金	15,133,155.60	16,816,057.31
往来款	1,165,038.50	1,559,892.68
押金	1,716,274.03	791,437.35
备用金及其他	3,779,993.16	5,133,256.55
合计	21,794,461.29	24,300,643.89

2) 坏账准备计提情况

单位：元

坏账准备	第一阶段	第二阶段	第三阶段	合计
	未来 12 个月预期信用损失	整个存续期预期信用损失(未发生信用减值)	整个存续期预期信用损失(已发生信用减值)	
2020 年 1 月 1 日余额	2,719,450.14			2,719,450.14
2020 年 1 月 1 日余额在本期	---	---	---	---
本期计提	-337,667.81		1,249,970.67	912,302.86
2020 年 12 月 31 日余额	2,381,782.33		1,249,970.67	3,631,753.00

损失准备本期变动金额重大的账面余额变动情况

适用 不适用

按账龄披露

单位：元

账龄	账面余额
1 年以内（含 1 年）	4,966,974.47
1 至 2 年	13,134,310.80
2 至 3 年	1,399,803.07
3 年以上	2,293,372.95
3 至 4 年	1,560,991.43
4 至 5 年	92,040.00
5 年以上	640,341.52
合计	21,794,461.29

3) 本期计提、收回或转回的坏账准备情况

本期计提坏账准备情况：

单位：元

类别	期初余额	本期变动金额				期末余额
		计提	收回或转回	核销	其他	

其中本期坏账准备转回或收回金额重要的：

单位：元

单位名称	转回或收回金额	收回方式

4) 本期实际核销的其他应收款情况

单位：元

项目	核销金额

其中重要的其他应收款核销情况：

单位：元

单位名称	其他应收款性质	核销金额	核销原因	履行的核销程序	款项是否由关联交易产生

其他应收款核销说明：

5) 按欠款方归集的期末余额前五名的其他应收款情况

单位：元

单位名称	款项的性质	期末余额	账龄	占其他应收款期末余额合计数的比例	坏账准备期末余额
贵州省广播电视信息网络股份有	保证金	10,010,000.00	1 年以内、1-2 年	45.93%	1,000,500.00

限公司黔南州分公司					
江苏通用科技股份有限公司	保证金	1,100,000.00	1-2 年、2-3 年	5.05%	204,000.00
中通服供应链管理有限公司江西分公司	保证金	800,000.00	1 年以内	3.67%	40,000.00
宜兴市科创科技投资担保有限公司	保证金	800,000.00	1 至 2 年	3.67%	80,000.00
威盛电子（中国）有限公司	押金	500,000.00	1 年以内	2.29%	25,000.00
合计	--	13,210,000.00	--	60.61%	1,349,500.00

6) 涉及政府补助的应收款项

单位：元

单位名称	政府补助项目名称	期末余额	期末账龄	预计收取的时间、金额及依据

7) 因金融资产转移而终止确认的其他应收款

8) 转移其他应收款且继续涉入形成的资产、负债金额

其他说明：

9、存货

公司是否需要遵守房地产行业的披露要求

否

(1) 存货分类

单位：元

项目	期末余额			期初余额		
	账面余额	存货跌价准备或合同履约成本减值准备	账面价值	账面余额	存货跌价准备或合同履约成本减值准备	账面价值
原材料	37,650,819.27	1,509,962.16	36,140,857.11	40,239,482.95	1,472,140.72	38,767,342.23
在产品	151,807,443.22	14,604,410.94	137,203,032.28	129,149,599.58	5,674,765.59	123,474,833.99
库存商品	31,252,752.33	38,750.97	31,214,001.36	24,489,859.95	32,378.93	24,457,481.02

合计	220,711,014.82	16,153,124.07	204,557,890.75	193,878,942.48	7,179,285.24	186,699,657.24
----	----------------	---------------	----------------	----------------	--------------	----------------

(2) 存货跌价准备和合同履约成本减值准备

单位：元

项目	期初余额	本期增加金额		本期减少金额		期末余额
		计提	其他	转回或转销	其他	
原材料	1,472,140.72	37,821.44				1,509,962.16
在产品	5,674,765.59	8,929,645.35				14,604,410.94
库存商品	32,378.93	6,372.04				38,750.97
合计	7,179,285.24	8,973,838.83				16,153,124.07

(3) 存货期末余额含有借款费用资本化金额的说明

(4) 合同履约成本本期摊销金额的说明

10、合同资产

单位：元

项目	期末余额			期初余额		
	账面余额	减值准备	账面价值	账面余额	减值准备	账面价值
未到期的质保金	59,187,926.30	6,480,165.34	52,707,760.96	21,439,537.57	1,346,463.74	20,093,073.83
合计	59,187,926.30	6,480,165.34	52,707,760.96	21,439,537.57	1,346,463.74	20,093,073.83

合同资产的账面价值在本期内发生的重大变动金额和原因：

单位：元

项目	变动金额	变动原因
----	------	------

如是按照预期信用损失一般模型计提合同资产坏账准备，请参照其他应收款的披露方式披露坏账准备的相关信息：

适用 不适用

本期合同资产计提减值准备情况

单位：元

项目	本期计提	本期转回	本期转销/核销	原因
合同资产	5,133,701.60			
合计	5,133,701.60			--

其他说明：

11、持有待售资产

单位：元

项目	期末账面余额	减值准备	期末账面价值	公允价值	预计处置费用	预计处置时间
----	--------	------	--------	------	--------	--------

其他说明：

12、一年内到期的非流动资产

单位：元

项目	期末余额	期初余额
----	------	------

重要的债权投资/其他债权投资

单位：元

债权项目	期末余额				期初余额			
	面值	票面利率	实际利率	到期日	面值	票面利率	实际利率	到期日

其他说明：

13、其他流动资产

单位：元

项目	期末余额	期初余额
待抵扣进项税	11,096,755.10	5,157,075.35
待摊费用	814,978.67	925,175.52
预交企业所得税	74,350.88	
合计	11,986,084.65	6,082,250.87

其他说明：

14、债权投资

单位：元

项目	期末余额			期初余额		
	账面余额	减值准备	账面价值	账面余额	减值准备	账面价值

重要的债权投资

单位：元

债权项目	期末余额				期初余额			
	面值	票面利率	实际利率	到期日	面值	票面利率	实际利率	到期日

减值准备计提情况

单位：元

坏账准备	第一阶段	第二阶段	第三阶段	合计
------	------	------	------	----

	未来 12 个月预期信用损失	整个存续期预期信用损失(未发生信用减值)	整个存续期预期信用损失(已发生信用减值)	
2020 年 1 月 1 日余额 在本期	---	---	---	---

损失准备本期变动金额重大的账面余额变动情况

适用 不适用

其他说明：

15、其他债权投资

单位：元

项目	期初余额	应计利息	本期公允价值变动	期末余额	成本	累计公允价值变动	累计在其他综合收益中确认的损失准备	备注

重要的其他债权投资

单位：元

其他债权项目	期末余额				期初余额			
	面值	票面利率	实际利率	到期日	面值	票面利率	实际利率	到期日

减值准备计提情况

单位：元

坏账准备	第一阶段	第二阶段	第三阶段	合计
	未来 12 个月预期信用损失	整个存续期预期信用损失(未发生信用减值)	整个存续期预期信用损失(已发生信用减值)	
2020 年 1 月 1 日余额 在本期	---	---	---	---

损失准备本期变动金额重大的账面余额变动情况

适用 不适用

其他说明：

16、长期应收款

(1) 长期应收款情况

单位：元

项目	期末余额			期初余额			折现率区间
	账面余额	坏账准备	账面价值	账面余额	坏账准备	账面价值	

坏账准备减值情况

单位：元

坏账准备	第一阶段	第二阶段	第三阶段	合计
	未来 12 个月预期信用损失	整个存续期预期信用损失(未发生信用减值)	整个存续期预期信用损失(已发生信用减值)	
2020 年 1 月 1 日余额 在本期	---	---	---	---

损失准备本期变动金额重大的账面余额变动情况

适用 不适用

(2) 因金融资产转移而终止确认的长期应收款

(3) 转移长期应收款且继续涉入形成的资产、负债金额

其他说明

17、长期股权投资

单位：元

被投资单位	期初余额(账面价值)	本期增减变动								期末余额(账面价值)	减值准备期末余额
		追加投资	减少投资	权益法下确认的投资损益	其他综合收益调整	其他权益变动	宣告发放现金股利或利润	计提减值准备	其他		
一、合营企业											
二、联营企业											
中基凌云科技有限公司	4,018,431.43			251,309.59						4,269,741.02	
博识机器人科技(徐州)有限公司	968,561.33			-2,556.72						966,004.61	
安徽省克林泰迹再生资源有限公司	2,983,949.84	2,000,000.00		21,249.04					-2,727,963.46	2,277,235.42	
湖北克林泰迹											

环保科 技有限 公司											
小计	7,970,9 42.60			270,00 1.91					-2,727, 963.46	7,512,9 81.05	
合计	7,970,9 42.60	2,000,0 00.00		270,00 1.91					-2,727, 963.46	7,512,9 81.05	

其他说明

注1：其他系权益法核算下内部未实现利润调整。

注2：湖北克林泰迩环保科技有限公司成立于2019年11月13日，注册资本2,250万元人民币，本公司认缴1,050万元，目前尚无实际经营，本公司截止到2020年12月31日尚未缴纳出资。

18、其他权益工具投资

单位：元

项目	期末余额	期初余额
----	------	------

分项披露本期非交易性权益工具投资

单位：元

项目名称	确认的股利收 入	累计利得	累计损失	其他综合收益 转入留存收益 的金额	指定为以公允 价值计量且其 变动计入其他 综合收益的原 因	其他综合收益 转入留存收益 的原因
------	-------------	------	------	-------------------------	---	-------------------------

其他说明：

19、其他非流动金融资产

单位：元

项目	期末余额	期初余额
非上市权益工具投资	7,000,000.00	8,500,000.00
合计	7,000,000.00	8,500,000.00

其他说明：

20、投资性房地产

(1) 采用成本计量模式的投资性房地产

适用 不适用

(2) 采用公允价值计量模式的投资性房地产

适用 不适用

(3) 未办妥产权证书的投资性房地产情况

单位：元

项目	账面价值	未办妥产权证书原因
----	------	-----------

其他说明

21、固定资产

单位：元

项目	期末余额	期初余额
固定资产	170,148,673.30	169,020,453.86
合计	170,148,673.30	169,020,453.86

(1) 固定资产情况

单位：元

项目	房屋及建筑物	机器设备	运输工具	办公设备及其他	合计
一、账面原值：					
1.期初余额	156,105,852.53	37,583,193.58	7,387,070.66	17,970,229.53	219,046,346.30
2.本期增加金额	636,383.00	10,958,167.63	479,583.19	641,341.91	12,715,475.73
(1) 购置	636,383.00	10,958,167.63	479,583.19	641,341.91	12,715,475.73
(2) 在建工程转入					
(3) 企业合并增加					
3.本期减少金额		796,229.75	399,866.87	730,251.42	1,926,348.04
(1) 处置或报废		796,229.75	399,866.87	730,251.42	1,926,348.04
4.期末余额	156,742,235.53	47,745,131.46	7,466,786.98	17,881,320.02	229,835,473.99
二、累计折旧					
1.期初余额	18,828,641.49	12,590,508.31	4,903,669.53	12,407,479.12	48,730,298.45

2.本期增加金额	4,448,314.44	3,419,748.38	804,740.99	2,373,721.17	11,046,524.98
（1）计提	4,448,314.44	3,419,748.38	804,740.99	2,373,721.17	11,046,524.98
3.本期减少金额		390,310.12	364,719.24	630,587.37	1,385,616.73
（1）处置或报废		390,310.12	364,719.24	630,587.37	1,385,616.73
4.期末余额	23,276,955.93	15,619,946.57	5,343,691.28	14,150,612.92	58,391,206.70
三、减值准备					
1.期初余额	1,295,593.99				1,295,593.99
2.本期增加金额					
（1）计提					
3.本期减少金额					
（1）处置或报废					
4.期末余额	1,295,593.99				1,295,593.99
四、账面价值					
1.期末账面价值	132,169,685.61	32,125,184.89	2,123,095.70	3,730,707.10	170,148,673.30
2.期初账面价值	135,981,617.05	24,992,685.27	2,483,401.13	5,562,750.41	169,020,453.86

（2）暂时闲置的固定资产情况

单位：元

项目	账面原值	累计折旧	减值准备	账面价值	备注
----	------	------	------	------	----

（3）通过融资租赁租入的固定资产情况

单位：元

项目	账面原值	累计折旧	减值准备	账面价值
----	------	------	------	------

(4) 通过经营租赁租出的固定资产

单位：元

项目	期末账面价值
----	--------

(5) 未办妥产权证书的固定资产情况

单位：元

项目	账面价值	未办妥产权证书的原因
----	------	------------

其他说明

(6) 固定资产清理

单位：元

项目	期末余额	期初余额
----	------	------

其他说明

22、在建工程

单位：元

项目	期末余额	期初余额
在建工程	50,667,474.81	
合计	50,667,474.81	

(1) 在建工程情况

单位：元

项目	期末余额			期初余额		
	账面余额	减值准备	账面价值	账面余额	减值准备	账面价值
20万吨/年废旧轮胎资源化循环再利用项目一期工程	50,667,474.81		50,667,474.81			
合计	50,667,474.81		50,667,474.81			

(2) 重要在建工程项目本期变动情况

单位：元

项目名称	预算数	期初余额	本期增加	本期转入	本期其他	期末余额	工程累计	工程进度	利息资本	其中：本期	本期利息	资金来源
------	-----	------	------	------	------	------	------	------	------	-------	------	------

		金额	固定 资产 金额	减少 金额		投入 占预 算比 例		化累 计金 额	利息 资本 化金 额	资本 化率	
20 万 吨/年 废旧 轮胎 资源 化循 环再 利用 项目 一期 工程	788,61 4,600. 00	50,667 ,474.8 1			50,667 ,474.8 1	6.42%	6.42				募股 资金
合计	788,61 4,600. 00	50,667 ,474.8 1			50,667 ,474.8 1	--	--				--

(3) 本期计提在建工程减值准备情况

单位：元

项目	本期计提金额	计提原因
----	--------	------

其他说明

(4) 工程物资

单位：元

项目	期末余额			期初余额		
	账面余额	减值准备	账面价值	账面余额	减值准备	账面价值

其他说明：

23、生产性生物资产

(1) 采用成本计量模式的生产性生物资产

适用 不适用

(2) 采用公允价值计量模式的生产性生物资产

适用 不适用

24、油气资产

适用 不适用

25、使用权资产

单位：元

项目	合计
----	----

其他说明：

26、无形资产

(1) 无形资产情况

单位：元

项目	土地使用权	专利权	非专利技术	软件及其他	合计
一、账面原值					
1.期初余额	56,144,475.00	46,163,547.21	538,600.00	4,413,471.05	107,260,093.26
2.本期增加金额				399,230.81	399,230.81
(1) 购置				399,230.81	399,230.81
(2) 内部研发					
(3) 企业合并增加					
3.本期减少金额				88,888.89	88,888.89
(1) 处置				88,888.89	88,888.89
4.期末余额	56,144,475.00	46,163,547.21	538,600.00	4,723,812.97	107,570,435.18
二、累计摊销					
1.期初余额	4,801,760.24	6,625,050.97	323,160.00	1,735,200.81	13,485,172.02
2.本期增加金额	1,122,889.50	4,588,333.16	107,720.00	877,519.69	6,696,462.35
(1) 计提	1,122,889.50	4,588,333.16	107,720.00	877,519.69	6,696,462.35
3.本期减少金额				88,888.89	88,888.89

(1) 处置				88,888.89	88,888.89
4.期末余额	5,924,649.74	11,213,384.13	430,880.00	2,523,831.61	20,092,745.48
三、减值准备					
1.期初余额					
2.本期增加金额		9,907,100.00			9,907,100.00
(1) 计提		9,907,100.00			9,907,100.00
3.本期减少金额					
(1) 处置					
4.期末余额		9,907,100.00			9,907,100.00
四、账面价值					
1.期末账面价值	50,219,825.26	25,043,063.08	107,720.00	2,199,981.36	77,570,589.70
2.期初账面价值	51,342,714.76	39,538,496.24	215,440.00	2,678,270.24	93,774,921.24

本期末通过公司内部研发形成的无形资产占无形资产余额的比例。

(2) 未办妥产权证书的土地使用权情况

单位：元

项目	账面价值	未办妥产权证书的原因
----	------	------------

其他说明：

27、开发支出

单位：元

项目	期初余额	本期增加金额			本期减少金额			期末余额
		内部开发支出	其他		确认为无形资产	转入当期损益		
合计								

其他说明

28、商誉

(1) 商誉账面原值

单位：元

被投资单位名称或形成商誉的事项	期初余额	本期增加		本期减少		期末余额
		企业合并形成的		处置		
清投智能	614,221,634.93					614,221,634.93
邦威思创	52,325,629.15					52,325,629.15
天中方	1,116,424.04					1,116,424.04
上海学赫	996,464.03					996,464.03
合计	668,660,152.15					668,660,152.15

(2) 商誉减值准备

单位：元

被投资单位名称或形成商誉的事项	期初余额	本期增加		本期减少		期末余额
		计提		处置		
清投智能	82,197,168.93	288,329,000.00				370,526,168.93
邦威思创		36,446,000.00				36,446,000.00
上海学赫	996,464.03					996,464.03
合计	83,193,632.96	324,775,000.00				407,968,632.96

商誉所在资产组或资产组组合的相关信息

受益于商誉的经营性相关资产和负债，该资产组与购买日所确定的资产组一致。

说明商誉减值测试过程、关键参数（如预计未来现金流量现值时的预测期增长率、稳定期增长率、利润率、折现率、预测期等）及商誉减值损失的确认方法：

公司收购清投智形成的商誉由清投智能、泰科力合两个资产组构成。公司对清投智能、泰科力合采用预计未来现金流量现值的方法计算资产组的可回收金额。预计未来现金流量以管理层批准的五年期财务预算数据为基础，五年之后的永续现金流量按第五年水平予以确定。未来现金流量折现率采用反映该资产组特定风险的税前折现率：清投智能14.60%、泰科力合15.51%。减值测试中采用的其他关键数据包括：产品预计售价、销量、营业成本及其他相关费用。公司根据历史经验及对市场发展的预测确定上述关键数据。

根据公司聘请的中水致远资产评估有限公司出具的《万向新元科技股份有限公司并购清投智能（北京）科技有限公司所涉及的以财务报告为目的的商誉减值测试项目资产评估报告》（中水致远评报字[2021]第010050号），期末清投智能包含商誉的资产组可收回金额（25,062.53万元）小于账面原值（60,908.23万元）35,798.25万元，期初已经确认商誉减值损

失7,350.26万元（归属于本公司应确认的商誉减值损失7,130.49万元），本期应确认商誉减值损失28,447.99万元，其中归属于本公司应确认的商誉减值损失27,597.39万元。

根据公司聘请的中水致远资产评估有限公司出具的《万向新元科技股份有限公司并购清投智能（北京）科技有限公司所涉及的以财务报告为目的的商誉减值测试项目资产评估报告》（中水致远评报字[2021]第010051号），期末泰科力合包含商誉的资产组可收回金额（2,979.18万元）低于账面原值（7,678.04万元）4,698.86万元，期初已经确认商誉减值损失2,175.14万元（归属于本公司应确认的商誉减值损失1,089.23万元），本期应确认商誉减值损失2,523.72万元，其中归属于本公司应确认的商誉减值损失1,235.51万元。

②收购邦威思创确认的商誉

公司对邦威思创采用预计未来现金流量现值的方法计算资产组的可回收金额。预计未来现金流量以管理层批准的五年期财务预算数据为基础，五年之后的永续现金流量按第五年水平予以确定。未来现金流量折现率采用反映该资产组特定风险的税前折现率15.84%。减值测试中采用的其他关键数据包括：产品预计售价、销量、营业成本及其他相关费用。公司根据历史经验及对市场发展的预测确定上述关键数据。

根据公司聘请的中水致远资产评估有限公司出具的《万向新元科技股份有限公司并购清投智能（北京）科技有限公司所涉及的以财务报告为目的的商誉减值测试项目资产评估报告》（中水致远评报字[2021]第010061号），邦威思创包含商誉的资产组可收回金额（4,426.86万元）小于账面原值（11,573.14万元）7,146.28万元，本期应确认商誉减值损失7,146.28万元，其中归属于本公司应确认的商誉减值损失3,644.60万元。

③收购天中方确认的商誉

公司对天中方资产组的可收回金额按照预计未来现金流量的现值确定。预计未来现金流量以管理层批准的五年期财务预算数据为基础，五年之后的永续现金流量按第五年水平予以确定，并采用15%的折现率。减值测试中采用的其他关键数据包括：产品预计售价、销量、营业成本及其他相关费用。管理层经测算，天中方包含商誉的资产组可收回金额高于账面原值，本期不确认商誉减值损失。

④收购上海学赫确认的商誉

公司期初对收购上海学赫形成的商誉已全额计提减值准备。

商誉减值测试的影响

其他说明

29、长期待摊费用

单位：元

项目	期初余额	本期增加金额	本期摊销金额	其他减少金额	期末余额
滑雪机车间装修	290,191.53		290,191.53		
ERP 升级及网络改造		333,970.88	14,741.08		319,229.80
合计	290,191.53	333,970.88	304,932.61		319,229.80

其他说明

30、递延所得税资产/递延所得税负债

(1) 未经抵销的递延所得税资产

单位：元

项目	期末余额		期初余额	
	可抵扣暂时性差异	递延所得税资产	可抵扣暂时性差异	递延所得税资产
资产减值准备	27,974,476.62	4,159,677.37	12,505,213.59	1,827,209.77
内部交易未实现利润	10,092,274.93	1,513,841.24	3,456,336.78	525,363.19
可抵扣亏损	19,804,865.01	2,773,003.80	63,080,164.47	9,707,792.51
信用减值准备	131,290,044.11	19,692,758.36	93,417,555.10	14,151,201.01
预计负债	1,542,158.69	231,323.80	939,934.12	151,082.96
股份支付	1,764,850.42	260,616.88		
合计	192,468,669.78	28,631,221.45	173,399,204.06	26,362,649.44

(2) 未经抵销的递延所得税负债

单位：元

项目	期末余额		期初余额	
	应纳税暂时性差异	递延所得税负债	应纳税暂时性差异	递延所得税负债
非同一控制企业合并 资产评估增值	15,126,153.00	2,268,922.95	28,854,683.73	4,328,202.56
合计	15,126,153.00	2,268,922.95	28,854,683.73	4,328,202.56

(3) 以抵销后净额列示的递延所得税资产或负债

单位：元

项目	递延所得税资产和负 债期末互抵金额	抵销后递延所得税资 产或负债期末余额	递延所得税资产和负 债期初互抵金额	抵销后递延所得税资 产或负债期初余额
递延所得税资产		28,631,221.45		26,362,649.44
递延所得税负债		2,268,922.95		4,328,202.56

(4) 未确认递延所得税资产明细

单位：元

项目	期末余额	期初余额
可抵扣暂时性差异	22,209,543.94	636,743.34
可抵扣亏损	81,416,387.97	7,934,652.47

合计	103,625,931.91	8,571,395.81
----	----------------	--------------

(5) 未确认递延所得税资产的可抵扣亏损将于以下年度到期

单位：元

年份	期末金额	期初金额	备注
2020	1,905,196.79		
2021	5,200,572.25	790,149.38	
2022	17,465,675.30	3,130,205.84	
2023	4,093,522.91	2,828,694.03	
2024	21,664,428.28	1,185,603.22	
2025	31,086,992.44		
合计	81,416,387.97	7,934,652.47	--

其他说明：

31、其他非流动资产

单位：元

项目	期末余额			期初余额		
	账面余额	减值准备	账面价值	账面余额	减值准备	账面价值
预付长期资产购置款	6,065,291.43		6,065,291.43	3,757,949.19		3,757,949.19
合计	6,065,291.43		6,065,291.43	3,757,949.19		3,757,949.19

其他说明：

32、短期借款

(1) 短期借款分类

单位：元

项目	期末余额	期初余额
质押借款	3,400,000.00	
抵押借款	30,000,000.00	40,000,000.00
保证借款	142,540,000.00	124,010,000.00
信用借款		15,020,000.00
抵押及保证借款	37,200,000.00	
短期借款应付利息	322,899.51	258,855.51

合计	213,462,899.51	179,288,855.51
----	----------------	----------------

短期借款分类的说明：

(2) 已逾期未偿还的短期借款情况

本期末已逾期未偿还的短期借款总额为元，其中重要的已逾期未偿还的短期借款情况如下：

单位：元

借款单位	期末余额	借款利率	逾期时间	逾期利率
------	------	------	------	------

其他说明：

33、交易性金融负债

单位：元

项目	期末余额	期初余额
其中：		
其中：		

其他说明：

34、衍生金融负债

单位：元

项目	期末余额	期初余额
----	------	------

其他说明：

35、应付票据

单位：元

种类	期末余额	期初余额
银行承兑汇票	6,086,400.00	20,000,000.00
合计	6,086,400.00	20,000,000.00

本期末已到期未支付的应付票据总额为元。

36、应付账款

(1) 应付账款列示

单位：元

项目	期末余额	期初余额
应付货款	149,732,200.96	96,943,533.24
应付工程款	798,868.36	942,887.71

应付运费	2,878,566.82	1,124,933.47
应付加工费	819,358.88	205,314.29
合计	154,228,995.02	99,216,668.71

(2) 账龄超过 1 年的重要应付账款

单位：元

项目	期末余额	未偿还或结转的原因
南通通华化工设备制造有限公司	2,753,885.49	项目执行中
承德市兴达通用自动化设备制造有限公司	1,388,641.29	项目执行中
合计	4,142,526.78	--

其他说明：

37、预收款项

(1) 预收款项列示

单位：元

项目	期末余额	期初余额
----	------	------

(2) 账龄超过 1 年的重要预收款项

单位：元

项目	期末余额	未偿还或结转的原因
----	------	-----------

38、合同负债

单位：元

项目	期末余额	期初余额
预收货款	40,289,689.20	35,263,610.33
合计	40,289,689.20	35,263,610.33

报告期内账面价值发生重大变动的金额和原因

单位：元

项目	变动金额	变动原因
----	------	------

39、应付职工薪酬

(1) 应付职工薪酬列示

单位：元

项目	期初余额	本期增加	本期减少	期末余额
一、短期薪酬	10,164,735.04	91,180,325.61	88,693,660.27	12,651,400.38
二、离职后福利-设定提存计划	132,259.49	684,861.58	785,060.15	32,060.92
三、辞退福利		106,097.10	106,097.10	
合计	10,296,994.53	91,971,284.29	89,584,817.52	12,683,461.30

(2) 短期薪酬列示

单位：元

项目	期初余额	本期增加	本期减少	期末余额
1、工资、奖金、津贴和补贴	8,674,266.19	81,215,828.00	79,340,071.61	10,585,292.82
2、职工福利费		1,862,025.36	1,862,025.36	
3、社会保险费	91,747.13	3,269,886.08	3,242,961.22	83,401.75
其中：医疗保险费	78,739.73	3,154,177.60	3,121,859.80	77,754.81
工伤保险费	6,219.74	23,701.27	28,750.57	359.60
生育保险费	6,787.66	92,007.21	92,350.85	5,287.34
4、住房公积金	12,705.00	3,948,739.70	3,921,434.60	40,010.10
5、工会经费和职工教育经费	1,386,016.72	798,881.60	327,167.48	1,857,730.84
6、短期带薪缺勤		84,964.87		84,964.87
合计	10,164,735.04	91,180,325.61	88,693,660.27	12,651,400.38

(3) 设定提存计划列示

单位：元

项目	期初余额	本期增加	本期减少	期末余额
1、基本养老保险	126,906.11	655,173.41	751,359.23	30,720.29
2、失业保险费	5,353.38	29,688.17	33,700.92	1,340.63

合计	132,259.49	684,861.58	785,060.15	32,060.92
----	------------	------------	------------	-----------

其他说明：

40、应交税费

单位：元

项目	期末余额	期初余额
增值税	12,204,118.43	7,700,207.46
企业所得税	2,177,726.53	21,242,691.86
个人所得税	455,452.64	304,046.46
城市维护建设税	892,749.11	428,438.80
教育费附加	455,528.69	314,064.46
其他	506,623.86	174,547.03
合计	16,692,199.26	30,163,996.07

其他说明：

41、其他应付款

单位：元

项目	期末余额	期初余额
应付股利	575,200.53	
其他应付款	122,789,423.75	29,739,042.54
合计	123,364,624.28	29,739,042.54

(1) 应付利息

单位：元

项目	期末余额	期初余额

重要的已逾期未支付的利息情况：

单位：元

借款单位	逾期金额	逾期原因

其他说明：

(2) 应付股利

单位：元

项目	期末余额	期初余额
普通股股利	575,200.53	

合计	575,200.53	
----	------------	--

其他说明，包括重要的超过 1 年未支付的应付股利，应披露未支付原因：

(3) 其他应付款

1) 按款项性质列示其他应付款

单位：元

项目	期末余额	期初余额
往来借款及利息	80,863,989.45	
限制性股权增资款	21,838,880.00	
待付股权收购款	11,900,000.00	21,900,000.00
应付费用	4,590,341.18	2,958,046.85
保证金	746,143.53	1,021,476.43
往来款	1,821,988.62	3,075,126.70
代缴款（社保等）	346,838.59	364,345.53
其他	681,242.38	420,047.03
合计	122,789,423.75	29,739,042.54

2) 账龄超过 1 年的重要其他应付款

单位：元

项目	期末余额	未偿还或结转的原因
其他说明		

其他说明

42、持有待售负债

单位：元

项目	期末余额	期初余额
其他说明：		

其他说明：

43、一年内到期的非流动负债

单位：元

项目	期末余额	期初余额
其他说明：		

其他说明：

44、其他流动负债

单位：元

项目	期末余额	期初余额
待转销项税额	21,145,341.17	16,414,659.30
已背书或贴现未到期的应收票据	83,179,552.20	4,584,269.34
合计	104,324,893.37	20,998,928.64

短期应付债券的增减变动:

单位: 元

债券名称	面值	发行日期	债券期限	发行金额	期初余额	本期发行	按面值计提利息	溢折价摊销	本期偿还	期末余额

其他说明:

45、长期借款

(1) 长期借款分类

单位: 元

项目	期末余额	期初余额

长期借款分类的说明:

其他说明, 包括利率区间:

46、应付债券

(1) 应付债券

单位: 元

项目	期末余额	期初余额

(2) 应付债券的增减变动 (不包括划分为金融负债的优先股、永续债等其他金融工具)

单位: 元

债券名称	面值	发行日期	债券期限	发行金额	期初余额	本期发行	按面值计提利息	溢折价摊销	本期偿还	期末余额
合计	--	--	--							

(3) 可转换公司债券的转股条件、转股时间说明

(4) 划分为金融负债的其他金融工具说明

期末发行在外的优先股、永续债等其他金融工具基本情况

期末发行在外的优先股、永续债等金融工具变动情况表

单位：元

发行在外的金融工具	期初		本期增加		本期减少		期末	
	数量	账面价值	数量	账面价值	数量	账面价值	数量	账面价值

其他金融工具划分为金融负债的依据说明

其他说明

47、租赁负债

单位：元

项目	期末余额	期初余额
----	------	------

其他说明

48、长期应付款

单位：元

项目	期末余额	期初余额
----	------	------

(1) 按款项性质列示长期应付款

单位：元

项目	期末余额	期初余额
----	------	------

其他说明：

(2) 专项应付款

单位：元

项目	期初余额	本期增加	本期减少	期末余额	形成原因
----	------	------	------	------	------

其他说明：

49、长期应付职工薪酬

(1) 长期应付职工薪酬表

单位：元

项目	期末余额	期初余额
----	------	------

(2) 设定受益计划变动情况

设定受益计划义务现值：

单位：元

项目	本期发生额	上期发生额
----	-------	-------

计划资产：

单位：元

项目	本期发生额	上期发生额
----	-------	-------

设定受益计划净负债（净资产）

单位：元

项目	本期发生额	上期发生额
----	-------	-------

设定受益计划的内容及与之相关风险、对公司未来现金流量、时间和不确定性的影响说明：

设定受益计划重大精算假设及敏感性分析结果说明：

其他说明：

50、预计负债

单位：元

项目	期末余额	期初余额	形成原因
产品质量保证	1,542,158.66	939,934.15	计提售后保证金
合计	1,542,158.66	939,934.15	--

其他说明，包括重要预计负债的相关重要假设、估计说明：

51、递延收益

单位：元

项目	期初余额	本期增加	本期减少	期末余额	形成原因
政府补助	29,033,793.72		802,881.84	28,230,911.88	政府补助
合计	29,033,793.72		802,881.84	28,230,911.88	--

涉及政府补助的项目：

单位：元

负债项目	期初余额	本期新增 补助金额	本期计入 营业外收 入金额	本期计入 其他收益 金额	本期冲减 成本费用 金额	其他变动	期末余额	与资产相 关/与收益 相关
输送及计 量设备生 产建设项 目资金	6,184,717.86			239,168.8 8			5,945,548.98	与资产相 关
信息物流 技术研发 与装备制 造工厂项	7,162,054.12			248,395.9 2			6,913,658.20	与资产相 关

目建设资金								
废旧轮胎资源化循环利用研发中心项目（规模 20 万吨/年）	15,687,021.74			315,317.04			15,371,704.70	与资产相关

其他说明：

52、其他非流动负债

单位：元

项目	期末余额	期初余额
----	------	------

其他说明：

53、股本

单位：元

	期初余额	本次变动增减（+、-）					期末余额
		发行新股	送股	公积金转股	其他	小计	
股份总数	208,848,264.00				-1,855,345.00	-1,855,345.00	206,992,919.00

其他说明：

54、其他权益工具

（1）期末发行在外的优先股、永续债等其他金融工具基本情况

（2）期末发行在外的优先股、永续债等金融工具变动情况表

单位：元

发行在外的金融工具	期初		本期增加		本期减少		期末	
	数量	账面价值	数量	账面价值	数量	账面价值	数量	账面价值

其他权益工具本期增减变动情况、变动原因说明，以及相关会计处理的依据：

其他说明：

55、资本公积

单位：元

项目	期初余额	本期增加	本期减少	期末余额
资本溢价（股本溢价）	613,395,764.38	18,366,880.00		631,762,644.38
其他资本公积		1,902,969.11		1,902,969.11
合计	613,395,764.38	20,269,849.11		633,665,613.49

其他说明，包括本期增减变动情况、变动原因说明：

本期股本溢价增加18,366,880.00元，系员工购买股权溢价形成部分。其他资本公积增加1,902,969.11元，系确认员工股权激励摊销形成部分。

56、库存股

单位：元

项目	期初余额	本期增加	本期减少	期末余额
清投智能业绩补偿	5,327,345.00		5,327,345.00	
限制性股权		21,838,880.00		21,838,880.00
合计	5,327,345.00	21,838,880.00	5,327,345.00	21,838,880.00

其他说明，包括本期增减变动情况、变动原因说明：

本期库存股减少5,327,345.00元系王展、北京创致天下投资管理中心（有限合伙）对清投智能2019年度业绩补偿部分股份注销；本期库存股增加21,838,880.00元系公司本年限制性股权激励导致的库存股增加。

57、其他综合收益

单位：元

项目	期初余额	本期发生额						期末余额
		本期所得税前发生额	减：前期计入其他综合收益当期转入损益	减：前期计入其他综合收益当期转入留存收益	减：所得税费用	税后归属于母公司	税后归属于少数股东	

其他说明，包括对现金流量套期损益的有效部分转为被套期项目初始确认金额调整：

58、专项储备

单位：元

项目	期初余额	本期增加	本期减少	期末余额

其他说明，包括本期增减变动情况、变动原因说明：

59、盈余公积

单位：元

项目	期初余额	本期增加	本期减少	期末余额
法定盈余公积	27,743,018.87			27,743,018.87
合计	27,743,018.87			27,743,018.87

盈余公积说明，包括本期增减变动情况、变动原因说明：

60、未分配利润

单位：元

项目	本期	上期
调整前上期末未分配利润	233,718,240.20	195,305,292.12
调整后期初未分配利润	233,718,240.20	195,305,292.12
加：本期归属于母公司所有者的净利润	-370,508,165.33	61,428,932.25
减：提取法定盈余公积		8,435,974.44
应付普通股股利	12,901,174.44	14,580,009.73
期末未分配利润	-149,691,099.57	233,718,240.20

调整期初未分配利润明细：

- 1)、由于《企业会计准则》及其相关新规定进行追溯调整，影响期初未分配利润元。
- 2)、由于会计政策变更，影响期初未分配利润元。
- 3)、由于重大会计差错更正，影响期初未分配利润元。
- 4)、由于同一控制导致的合并范围变更，影响期初未分配利润元。
- 5)、其他调整合计影响期初未分配利润元。

61、营业收入和营业成本

单位：元

项目	本期发生额		上期发生额	
	收入	成本	收入	成本
主营业务	440,814,741.46	308,343,946.66	481,870,984.91	306,730,369.61
其他业务	1,941,310.80	353,726.64	4,010,392.28	1,253,146.85
合计	442,756,052.26	308,697,673.30	485,881,377.19	307,983,516.46

经审计扣除非经常损益前后净利润孰低是否为负值

√ 是 □ 否

单位：元

项目	2020 年	2019 年	备注
营业收入	442,756,052.26	485,881,377.19	主营业务收入加其他业务收入
营业收入扣除项目	1,941,310.80	4,010,392.28	公司其他业务收入为租金及材料销售等，与公司主营业务无关。
其中：			
与主营业务无关的业务收入小计	1,941,310.80	4,010,392.28	公司其他业务收入为租金及材料销售等，与公司主营业务无关。
不具备商业实质的收入小计	0.00	0.00	不存在不具备商业性质的收入。
营业收入扣除后金额	440,814,741.46	481,870,984.91	扣除其他业务收入

收入相关信息：

单位：元

合同分类	分部 1	分部 2		合计
其中：				
智能输送配料装备	125,284,199.62			
绿色环保装备	70,499,518.79			
智能显控装备	137,563,442.34			
智能专用装备	99,657,617.29			
其他	9,751,274.22			
其中：				
国内销售	429,184,097.60			
国外销售	13,571,954.66			
其中：				
其中：				
其中：				
其中：				
其中：				

与履约义务相关的信息：

对于销售商品类交易，本公司在客户最终验收时完成履约义务；对于租赁类收入，本公司在提供整个租赁的期间根据履约进度确认已完成的履约义务。

与分摊至剩余履约义务的交易价格相关的信息：

本报告期末已签订合同、但尚未履行或尚未履行完毕的履约义务所对应的收入金额为 776,103,487.63 元，其中，664,865,864.97 元预计将于 2021 年度确认收入，111,237,622.66 元预计将于 2022 年度确认收入，0.00 元预计将于 2023 年度确认收入。

其他说明

62、税金及附加

单位：元

项目	本期发生额	上期发生额
城市维护建设税	1,881,115.70	1,325,030.36
教育费附加	1,564,103.03	965,378.93
房产税	1,375,712.04	1,530,154.80
土地使用税	689,455.31	956,497.07
印花税	382,819.88	648,476.62
水利基金	14,929.35	13,223.44
其他	74,261.37	221,027.27
合计	5,982,396.68	5,659,788.49

其他说明：

63、销售费用

单位：元

项目	本期发生额	上期发生额
职工薪酬	10,000,789.70	11,961,593.87
运输费		3,729,499.60
差旅费	2,385,950.27	3,263,280.72
产品质量保证	2,958,918.52	1,801,253.78
中标等服务费	3,996,504.99	1,366,435.06
其他	3,286,213.15	5,047,564.05
合计	22,628,376.63	27,169,627.08

其他说明：

64、管理费用

单位：元

项目	本期发生额	上期发生额
职工薪酬	19,967,273.36	17,605,375.39
中介服务费	9,929,606.34	6,064,990.47
折旧和摊销	8,715,733.92	6,795,761.45

房租及物业费	4,096,537.60	4,626,553.86
办公费	2,867,419.77	3,095,384.81
业务招待费	2,392,899.06	2,857,669.58
差旅费	2,111,603.29	1,411,519.11
股权激励	1,902,969.11	
其他	2,095,211.29	2,927,896.55
合计	54,079,253.74	45,385,151.22

其他说明：

65、研发费用

单位：元

项目	本期发生额	上期发生额
职工薪酬	22,963,699.68	21,372,563.89
材料费	5,984,392.11	9,860,583.65
折旧摊销	3,414,097.80	2,803,665.02
技术服务费	7,922,112.62	385,752.63
差旅费	352,950.36	405,431.02
其他	733,754.73	1,089,619.28
合计	41,371,007.30	35,917,615.49

其他说明：

66、财务费用

单位：元

项目	本期发生额	上期发生额
利息支出	10,849,146.50	8,670,361.04
利息收入	-108,588.01	-404,538.94
汇兑损失	1,177,817.74	-579,846.10
银行手续费	172,640.10	168,937.97
其他	530,311.46	1,239,064.77
合计	12,621,327.79	9,093,978.74

其他说明：

67、其他收益

单位：元

产生其他收益的来源	本期发生额	上期发生额
计入其他收益的政府补助	12,490,988.89	7,051,586.03
其他与日常活动相关且计入其他收益的项目	5,924,787.43	6,908,869.10

68、投资收益

单位：元

项目	本期发生额	上期发生额
权益法核算的长期股权投资收益	270,001.91	-649,540.44
银行理财产品收益	265.29	98,123.13
应收款项融资终止确认收益	-1,320,286.89	-1,796,096.67
合计	-1,050,019.69	-2,347,513.98

其他说明：

69、净敞口套期收益

单位：元

项目	本期发生额	上期发生额
----	-------	-------

其他说明：

70、公允价值变动收益

单位：元

产生公允价值变动收益的来源	本期发生额	上期发生额
以公允价值计量且其变动计入当期损益的金融资产		-2,594.37
其他非流动金融资产	-1,500,000.00	-2,000,000.00
合计	-1,500,000.00	-2,002,594.37

其他说明：

71、信用减值损失

单位：元

项目	本期发生额	上期发生额
其他应收款坏账损失	-912,302.86	-419,888.34
应收账款坏账损失	-51,989,811.23	-20,822,187.33
合计	-52,902,114.09	-21,242,075.67

其他说明：

72、资产减值损失

单位：元

项目	本期发生额	上期发生额
二、存货跌价损失及合同履约成本减值损失	-8,973,838.83	-5,674,765.59
十、无形资产减值损失	-9,907,100.00	
十一、商誉减值损失	-324,775,000.00	-50,689,000.00
十二、合同资产减值损失	-5,133,701.60	
十三、其他	142,346.38	-441,721.65
合计	-348,647,294.05	-56,805,487.24

其他说明：

73、资产处置收益

单位：元

资产处置收益的来源	本期发生额	上期发生额
处置未划分为持有待售的固定资产、在建工程、生产性生物资产及无形资产的处置利得或损失	130,724.05	124,474.67

74、营业外收入

单位：元

项目	本期发生额	上期发生额	计入当期非经常性损益的金额
政府补助	6,000,000.00		6,000,000.00
业绩补偿		103,570,064.48	
其他	787,255.43	381,596.77	787,255.43
合计	6,787,255.43	103,951,661.25	6,787,255.43

计入当期损益的政府补助：

单位：元

补助项目	发放主体	发放原因	性质类型	补贴是否影响当年盈亏	是否特殊补贴	本期发生金额	上期发生金额	与资产相关/与收益相关
迁址	抚州市财政局	奖励	因符合地方政府招商引资等地方性扶	是	是	6,000,000.00		

			持政策而获得的补助					
--	--	--	-----------	--	--	--	--	--

其他说明：

75、营业外支出

单位：元

项目	本期发生额	上期发生额	计入当期非经常性损益的金额
债务重组损失	638,205.61		638,205.61
非常损失		792,788.47	
固定资产损毁报废损失	114,563.32		114,563.32
其他	42,162.64	78,483.31	42,162.64
合计	794,931.57	871,271.78	794,931.57

其他说明：

76、所得税费用

(1) 所得税费用表

单位：元

项目	本期发生额	上期发生额
当期所得税费用	6,036,327.20	23,636,461.05
递延所得税费用	-4,327,851.62	-6,413,459.86
合计	1,708,475.58	17,223,001.19

(2) 会计利润与所得税费用调整过程

单位：元

项目	本期发生额
利润总额	-382,184,586.78
按法定/适用税率计算的所得税费用	-57,327,688.03
子公司适用不同税率的影响	-571,555.48
调整以前期间所得税的影响	-193,086.37
不可抵扣的成本、费用和损失的影响	49,314,589.13
本期未确认递延所得税资产的可抵扣暂时性差异或可抵扣亏损的影响	13,845,635.42

税率调整导致期初递延所得税资产/负债余额的变化	744,821.45
研发费用加计扣除	-4,104,240.54
所得税费用	1,708,475.58

其他说明

77、其他综合收益

详见附注。

78、现金流量表项目

(1) 收到的其他与经营活动有关的现金

单位：元

项目	本期发生额	上期发生额
政府补助	19,337,299.20	22,253,027.28
利息收入	108,588.01	404,538.94
投标保证金	2,810,642.90	591,534.00
业绩补偿款		286,183.68
其他	472,842.29	854,760.28
合计	22,729,372.40	24,390,044.18

收到的其他与经营活动有关的现金说明：

(2) 支付的其他与经营活动有关的现金

单位：元

项目	本期发生额	上期发生额
管理费用付现	23,493,277.35	18,973,467.93
研发费用付现	14,993,209.82	10,725,225.60
销售费用付现	9,164,566.20	11,643,789.45
银行手续费	172,640.10	168,937.97
其他	42,162.64	77,160.90
保证金		10,000,000.00
合计	47,865,856.11	51,588,581.85

支付的其他与经营活动有关的现金说明：

(3) 收到的其他与投资活动有关的现金

单位：元

项目	本期发生额	上期发生额
理财产品		25,630,000.00
合计		25,630,000.00

收到的其他与投资活动有关的现金说明：

(4) 支付的其他与投资活动有关的现金

单位：元

项目	本期发生额	上期发生额
理财产品		12,130,000.00
合计		12,130,000.00

支付的其他与投资活动有关的现金说明：

(5) 收到的其他与筹资活动有关的现金

单位：元

项目	本期发生额	上期发生额
往来款	9,016,000.00	2,416,627.42
融资保证金		1,500,000.00
合计	9,016,000.00	3,916,627.42

收到的其他与筹资活动有关的现金说明：

(6) 支付的其他与筹资活动有关的现金

单位：元

项目	本期发生额	上期发生额
融资保证金		1,500,000.00
往来款	9,016,000.00	300,000.00
担保费	416,626.42	1,186,229.87
合计	9,432,626.42	2,986,229.87

支付的其他与筹资活动有关的现金说明：

79、现金流量表补充资料

(1) 现金流量表补充资料

单位：元

补充资料	本期金额	上期金额
------	------	------

1. 将净利润调节为经营活动现金流量：	--	--
净利润	-383,893,062.36	72,216,346.53
加：资产减值准备	348,647,294.05	56,805,487.24
固定资产折旧、油气资产折耗、生产性生物资产折旧	11,046,524.98	11,468,817.45
使用权资产折旧		
无形资产摊销	6,696,462.35	4,181,087.92
长期待摊费用摊销	304,932.61	845,464.50
处置固定资产、无形资产和其他长期资产的损失（收益以“－”号填列）	-130,724.05	-124,474.67
固定资产报废损失（收益以“－”号填列）	114,563.32	
公允价值变动损失（收益以“－”号填列）	1,500,000.00	2,002,594.37
财务费用（收益以“－”号填列）	11,636,243.54	11,651,343.71
投资损失（收益以“－”号填列）	1,050,019.69	551,417.31
递延所得税资产减少（增加以“－”号填列）	-2,268,572.01	-5,885,840.68
递延所得税负债增加（减少以“－”号填列）	-2,059,279.61	-527,619.18
存货的减少（增加以“－”号填列）	-26,832,072.34	-6,601,511.06
经营性应收项目的减少（增加以“－”号填列）	-127,674,722.02	-8,102,951.96
经营性应付项目的增加（减少以“－”号填列）	28,652,461.47	8,398,827.07
其他	54,805,083.20	-82,041,805.13
经营活动产生的现金流量净额	-78,404,847.18	64,837,183.42
2. 不涉及现金收支的重大投资和筹资活动：	--	--
债务转为资本		
一年内到期的可转换公司债券		
融资租入固定资产		
3. 现金及现金等价物净变动情况：	--	--

现金的期末余额	18,643,900.19	52,068,045.77
减：现金的期初余额	52,068,045.77	61,854,314.17
加：现金等价物的期末余额		
减：现金等价物的期初余额		
现金及现金等价物净增加额	-33,424,145.58	-9,786,268.40

(2) 本期支付的取得子公司的现金净额

单位：元

	金额
其中：	--
其中：	--
其中：	--

其他说明：

(3) 本期收到的处置子公司的现金净额

单位：元

	金额
其中：	--
其中：	--
其中：	--

其他说明：

(4) 现金和现金等价物的构成

单位：元

项目	期末余额	期初余额
一、现金	18,643,900.19	52,068,045.77
其中：库存现金	191,679.82	1,112,964.94
可随时用于支付的银行存款	18,452,220.37	50,154,758.12
可随时用于支付的其他货币资金		800,322.71
三、期末现金及现金等价物余额	18,643,900.19	52,068,045.77

其他说明：

80、所有者权益变动表项目注释

说明对上年期末余额进行调整的“其他”项目名称及调整金额等事项：

81、所有权或使用权受到限制的资产

单位：元

项目	期末账面价值	受限原因
货币资金	6,057,960.84	保函保证金
应收票据	3,600,000.00	短期借款质押
固定资产	129,813,504.40	抵押
无形资产	32,022,019.67	土地使用权抵押
应收账款	24,669,347.04	期借款反担保质押
合计	196,162,831.95	--

其他说明：

2020年12月3日芜湖万向新元智能科技有限公司以房产和土地使用权作为抵押与中信银行股份有限公司南昌分行签订最高额抵押合同，授信额度3000万，为万向新元科技股份有限公司在2020年12月4日至2021年12月4日期间签署的主合同享有的一系列债权提供抵押担保。

2020年10月14日北京万向新元科技有限公司以房产作为抵押与杭州银行股份有限公司北京中关村支行签订最高额抵押合同，授信额度12,485,992.20元，为万向新元科技股份有限公司在2020年10月13日至2023年10月11日期间签署的主合同享有的一系列债权提供抵押担保。

2020年10月14日万向新元科技股份有限公司以房产作为抵押与杭州银行股份有限公司北京中关村支行签订最高额抵押合同，授信额度余额8,121,444.80元，为万向新元科技股份有限公司在2020年10月13日至2023年10月11日期间签署的主合同享有的一系列债权提供抵押担保。

2020年9月24日天津万向新元科技有限公司以房产和土地使用权作为抵押与南京银行股份有限公司北京分行签订最高额抵押合同，授信额度余额3000万，为万向新元科技股份有限公司在2020年9月23日至2023年9月22日期间签署的主合同享有的一系列债权提供抵押担保。

2019年1月25日万向新元科技股份有限公司与杭州银行股份有限公司北京分行签订“票据池”质押合同，2020年12月万向新元股份办理票据质押，借款期间2020年12月30日至2021年7月5日。

2020年本公司之子公司清投智能与北京中关村科技融资担保有限公司签订应收账款质押合同，合同编号2020年ZYK0322号，合同约定质押金额140,839,002.00元，公司期末账面应收账款余额24,669,347.04元，质押期间为质权的存续期间至被担保的债权诉讼时效届满之日后两年起。

82、外币货币性项目**(1) 外币货币性项目**

单位：元

项目	期末外币余额	折算汇率	期末折算人民币余额
货币资金	--	--	

其中：美元	106,119.76	6.5249	692,420.82
欧元	3,916.76	8.0250	31,432.00
港币			
应收账款	--	--	
其中：美元	2,964,053.56	6.5249	19,340,153.07
欧元			
港币			
长期借款	--	--	
其中：美元			
欧元			
港币			

其他说明：

(2) 境外经营实体说明，包括对于重要的境外经营实体，应披露其境外主要经营地、记账本位币及选择依据，记账本位币发生变化的还应披露原因。

适用 不适用

83、套期

按照套期类别披露套期项目及相关套期工具、被套期风险的定性和定量信息：

84、政府补助

(1) 政府补助基本情况

单位：元

种类	金额	列报项目	计入当期损益的金额
输送及计量设备生产建设项目资金	7,960,400.00	其他收益	239,168.88
信息物流技术研发与装备制造工厂项目建设资金	7,769,342.00	其他收益	248,395.92
废旧轮胎资源化循环利用研发示范中心项目（规模 20 万吨/年）	15,765,851.00	其他收益	315,317.04
北京市经济和信息化局中央	10,000,000.00	其他收益	8,000,000.00

专项补助			
回迁奖励	6,000,000.00	营业外收入	6,000,000.00
增值税即征即退	11,200,480.05	其他收益	4,275,595.28
土地使用税奖励	989,577.00	其他收益	274,777.00
稳岗补贴	1,039,864.11	其他收益	1,028,686.35
宜兴市财政局体育专项资金	800,000.00	其他收益	800,000.00
2019 年张家口市科技冬奥 技术集成应用和综合示范专 题项目	500,000.00	其他收益	500,000.00
高新技术补贴	450,000.00	其他收益	450,000.00
出口补贴款	162,700.00	其他收益	162,700.00
社保及培训补贴	22,213.00	其他收益	11,268.00
省级奖励补贴款	250,000.00	其他收益	100,000.00
个税手续费返还	1,651,176.48	其他收益	1,649,192.15
失业保险返还	109,361.78	其他收益	85,046.70
其他	411,583.11	其他收益	275,629.00

(2) 政府补助退回情况

适用 不适用

其他说明：

85、其他

八、合并范围的变更

1、非同一控制下企业合并

(1) 本期发生的非同一控制下企业合并

单位：元

被购买方 名称	股权取得 时点	股权取得 成本	股权取得 比例	股权取得 方式	购买日	购买日的 确定依据	购买日至 期末被购 买方的收 入	购买日至 期末被购 买方的净 利润

其他说明：

(2) 合并成本及商誉

单位：元

合并成本	
------	--

合并成本公允价值的确定方法、或有对价及其变动的说明：

大额商誉形成的主要原因：

其他说明：

(3) 被购买方于购买日可辨认资产、负债

单位：元

	购买日公允价值	购买日账面价值
--	---------	---------

可辨认资产、负债公允价值的确定方法：

企业合并中承担的被购买方的或有负债：

其他说明：

(4) 购买日之前持有的股权按照公允价值重新计量产生的利得或损失

是否存在通过多次交易分步实现企业合并并且在报告期内取得控制权的交易

是 否

(5) 购买日或合并当期期末无法合理确定合并对价或被购买方可辨认资产、负债公允价值的相关说明

(6) 其他说明

2、同一控制下企业合并

(1) 本期发生的同一控制下企业合并

单位：元

被合并方名称	企业合并中取得的权益比例	构成同一控制下企业合并的依据	合并日	合并日的确定依据	合并当期期初至合并日被合并方的收入	合并当期期初至合并日被合并方的净利润	比较期间被合并方的收入	比较期间被合并方的净利润

其他说明：

(2) 合并成本

单位：元

合并成本	
------	--

或有对价及其变动的说明：

其他说明：

(3) 合并日被合并方资产、负债的账面价值

单位：元

	合并日	上期期末
企业合并中承担的被合并方的或有负债：		
其他说明：		

企业合并中承担的被合并方的或有负债：

其他说明：

3、反向购买

交易基本信息、交易构成反向购买的依据、上市公司保留的资产、负债是否构成业务及其依据、合并成本的确定、按照权益性交易处理时调整权益的金额及其计算：

4、处置子公司

是否存在单次处置对子公司投资即丧失控制权的情形

是 否

是否存在通过多次交易分步处置对子公司投资且在本期丧失控制权的情形

是 否

5、其他原因的合并范围变动

说明其他原因导致的合并范围变动（如，新设子公司、清算子公司等）及其相关情况：

公司本期新投资设立全资子公司江西万向新元科技有限公司、控股子公司天津新元智能科技有限公司、北京万向新元数字科技研究院有限公司，自成立开始纳入合并范围。

6、其他

九、在其他主体中的权益

1、在子公司中的权益

(1) 企业集团的构成

子公司名称	主要经营地	注册地	业务性质	持股比例		取得方式
				直接	间接	
北京万向新元	北京市	北京市海淀区	制造业	100.00%		设立
四方同兴	北京市	北京市昌平区	制造业	100.00%		同一控制下企业合并
芜湖万向	芜湖市	芜湖市鸠江区	制造业	100.00%		设立

天津万向	天津市	天津市宝坻区	制造业	100.00%		设立
天中方	北京市	北京市昌平区	制造业	60.00%		非同一控制下 企业合并
上海学赫	上海市	上海市嘉定区	制造业	70.00%		非同一控制下 企业合并
万向新元绿柱石	天津市	天津市宝坻区	制造业	67.00%		设立
万向新元（宁夏）	青铜峡市	青铜峡市工业园区	制造业	100.00%		设立
中能电安	北京市	北京市海淀区	制造业	65.00%		设立
江西万向	抚州市	抚州市临川区	制造业	100.00%		设立
天津新元智能	天津市	天津市宝坻区	制造业	70.00%		设立
数字研究院	北京市	北京市海淀区	制造业	70.00%		设立
清投智能	北京市	北京市海淀区	制造业	97.01%		非同一控制下 企业合并
江苏清投	宜兴市	宜兴市经济技术开发区	制造业		100.00%	非同一控制下 企业合并
泰科力合	北京市	北京市海淀区	制造业		100.00%	非同一控制下 企业合并
河北宜盾	廊坊市	廊坊市固安县	制造业		100.00%	非同一控制下 企业合并
清投智能张家口	张家口市	张家口市万全区	制造业		100.00%	设立
中能智矿	北京市	北京市海淀区	制造业		61.00%	设立
邦威思创	北京市	北京市海淀区	制造业		51.00%	非同一控制下 企业合并
成都邦威思创	成都市	成都市高新区	软件及信息技术业		100.00%	非同一控制下 企业合并
广州邦威思创	广州	广州市天河区	批发零售业		100.00%	非同一控制下 企业合并
北京万亚	北京市	北京市海淀区	服务业		100.00%	非同一控制下 企业合并

在子公司的持股比例不同于表决权比例的说明：

持有半数或以下表决权但仍控制被投资单位、以及持有半数以上表决权但不控制被投资单位的依据：

对于纳入合并范围的重要的结构化主体，控制的依据：

确定公司是代理人还是委托人的依据：

其他说明：

(2) 重要的非全资子公司

单位：元

子公司名称	少数股东持股比例	本期归属于少数股东的损益	本期向少数股东宣告分派的股利	期末少数股东权益余额
-------	----------	--------------	----------------	------------

子公司少数股东的持股比例不同于表决权比例的说明：

其他说明：

(3) 重要非全资子公司的主要财务信息

单位：元

子公司名称	期末余额						期初余额					
	流动资产	非流动资产	资产合计	流动负债	非流动负债	负债合计	流动资产	非流动资产	资产合计	流动负债	非流动负债	负债合计

单位：元

子公司名称	本期发生额				上期发生额			
	营业收入	净利润	综合收益总额	经营活动现金流量	营业收入	净利润	综合收益总额	经营活动现金流量

其他说明：

(4) 使用企业集团资产和清偿企业集团债务的重大限制

(5) 向纳入合并财务报表范围的结构化主体提供的财务支持或其他支持

其他说明：

2、在子公司的所有者权益份额发生变化且仍控制子公司的交易

(1) 在子公司所有者权益份额发生变化的情况说明

(2) 交易对于少数股东权益及归属于母公司所有者权益的影响

单位：元

--	--

其他说明

3、在合营安排或联营企业中的权益

(1) 重要的合营企业或联营企业

合营企业或联营企业名称	主要经营地	注册地	业务性质	持股比例		对合营企业或联营企业投资的会计处理方法
				直接	间接	
安徽省克林泰迹再生资源有限公司	安庆市	安庆市	制造业	10.00%		权益法

在合营企业或联营企业的持股比例不同于表决权比例的说明：

持有 20% 以下表决权但具有重大影响，或者持有 20% 或以上表决权但不具有重大影响的依据：

(2) 重要合营企业的主要财务信息

单位：元

	期末余额/本期发生额	期初余额/上期发生额

其他说明

(3) 重要联营企业的主要财务信息

单位：元

	期末余额/本期发生额	期初余额/上期发生额
流动资产	8,927,129.82	10,419,897.09
非流动资产	127,567,744.43	17,534,847.72
资产合计	136,494,874.25	27,954,744.81
流动负债	87,703,257.39	644,118.40
负债合计	87,703,257.39	644,118.40
营业收入	2,123,893.84	47,169.80
净利润	212,490.45	-189,373.59

其他说明

(4) 不重要的合营企业和联营企业的汇总财务信息

单位：元

	期末余额/本期发生额	期初余额/上期发生额

合营企业：	--	--
投资账面价值合计	5,235,745.63	7,970,942.60
下列各项按持股比例计算的合计数	--	--
--净利润	2,089,028.76	-5,413,474.39
联营企业：	--	--
下列各项按持股比例计算的合计数	--	--

其他说明

(5) 合营企业或联营企业向本公司转移资金的能力存在重大限制的说明

(6) 合营企业或联营企业发生的超额亏损

单位：元

合营企业或联营企业名称	累积未确认前期累计的损失	本期末未确认的损失（或本期分享的净利润）	本期末累积未确认的损失

其他说明

(7) 与合营企业投资相关的未确认承诺

(8) 与合营企业或联营企业投资相关的或有负债

4、重要的共同经营

共同经营名称	主要经营地	注册地	业务性质	持股比例/享有的份额	
				直接	间接

在共同经营中的持股比例或享有的份额不同于表决权比例的说明：

共同经营为单独主体的，分类为共同经营的依据：

其他说明

5、在未纳入合并财务报表范围的结构化主体中的权益

未纳入合并财务报表范围的结构化主体的相关说明：

6、其他

十、与金融工具相关的风险

本公司与金融工具相关的风险源于本公司在经营过程中所确认的各类金融资产和金融负债，包括：信用风险、流动性风险和市场风险。

本公司与金融工具相关的各类风险的管理目标和政策的制度由本公司管理层负责。经营管理层通过职能部门负责日常的风险管理（例如本公司信用管理部对公司发生的赊销业务进

行逐笔进行审核)。本公司内部审计部门对公司风险管理的政策和程序的执行情况进行日常监督，并且将有关发现及时报告给本公司审计委员会。

本公司风险管理的总体目标是在不过度影响公司竞争力和应变力的情况下，制定尽可能降低各类与金融工具相关风险的风险管理政策。

信用风险

信用风险，是指金融工具的一方未能履行义务从而导致另一方发生财务损失的风险。本公司的信用风险主要产生于货币资金、应收票据、应收账款、其他应收款以及长期应收款等，这些金融资产的信用风险源自交易对手违约，最大的风险敞口等于这些工具的账面金额。

本公司货币资金主要存放于商业银行等金融机构，本公司认为这些商业银行具备较高信誉和资产状况，存在较低的信用风险。

对于应收票据、应收账款、其他应收款及长期应收款，本公司设定相关政策以控制信用风险敞口。本公司基于对客户的财务状况、从第三方获取担保的可能性、信用记录及其他因素诸如目前市场状况等评估客户的信用资质并设置相应信用期。本公司会定期对客户信用记录进行监控，对于信用记录不良的客户，本公司会采用书面催款、缩短信用期或取消信用期等方式，以确保本公司的整体信用风险在可控的范围内。

(1) 信用风险显著增加判断标准

本公司在每个资产负债表日评估相关金融工具的信用风险自初始确认后是否已显著增加。在确定信用风险自初始确认后是否显著增加时，本公司考虑在无须付出不必要的额外成本或努力即可获得合理且有依据的信息，包括基于本公司历史数据的定性和定量分析、外部信用风险评级以及前瞻性信息。本公司以单项金融工具或者具有相似信用风险特征的金融工具组合为基础，通过比较金融工具在资产负债表日发生违约的风险与在初始确认日发生违约的风险，以确定金融工具预计存续期内发生违约风险的变化情况。

当触发以下一个或多个定量、定性标准时，本公司认为金融工具的信用风险已发生显著增加：定量标准主要为报告日剩余存续期违约概率较初始确认时上升超过一定比例；定性标准为主要债务人经营或财务情况出现重大不利变化、预警客户清单等。

(2) 已发生信用减值资产的定义

为确定是否发生信用减值，本公司所采用的界定标准，与内部针对相关金融工具的信用风险管理目标保持一致，同时考虑定量、定性指标。

本公司评估债务人是否发生信用减值时，主要考虑以下因素：发行方或债务人发生重大财务困难；债务人违反合同，如偿付利息或本金违约或逾期等；债权人出于与债务人财务困难有关的经济或合同考虑，给予债务人在任何其他情况下都不会做出的让步；债务人很可能破产或进行其他财务重组；发行方或债务人财务困难导致该金融资产的活跃市场消失；以大幅折扣购买或源生一项金融资产，该折扣反映了发生信用损失的事实。

金融资产发生信用减值，有可能是多个事件的共同作用所致，未必是可单独识别的事件所致。

(3) 预期信用损失计量的参数

根据信用风险是否发生显著增加以及是否已发生信用减值，本公司对不同的资产分别以12个月或整个存续期的预期信用损失计量减值准备。预期信用损失计量的关键参数包括

违约概率、违约损失率和违约风险敞口。本公司考虑历史统计数据(如交易对手评级、担保方式及抵质押物类别、还款方式等)的定量分析及前瞻性信息，建立违约概率、违约损失率及违约风险敞口模型。

相关定义如下：

违约概率是指债务人在未来12个月或在整个剩余存续期，无法履行其偿付义务的可能性。

违约损失率是指本公司对违约风险暴露发生损失程度作出的预期。根据交易对手的类型、追索的方式和优先级，以及担保品的不同，违约损失率也有所不同。违约损失率为违约发生时风险敞口损失的百分比，以未来12个月内或整个存续期为基准进行计算；

违约风险敞口是指，在未来12个月或在整个剩余存续期中，在违约发生时，本公司应被偿付的金额。前瞻性信息信用风险显著增加的评估及预期信用损失的计算均涉及前瞻性信息。本公司通过进行历史数据分析，识别出影响各业务类型信用风险及预期信用损失的关键经济指标。

本公司所承受的最大信用风险敞口为资产负债表中每项金融资产的账面金额。本公司没有提供任何其他可能令本公司承受信用风险的担保。

本公司应收账款中，前五大客户的应收账款占本公司应收账款总额的33.92%(比较期：21.06%)；本公司其他应收款中，欠款金额前五大公司的其他应收款占本公司其他应收款总额的60.61%(比较期：59.62%)。

流动性风险

流动性风险，是指企业在履行以交付现金或其他金融资产的方式结算的义务时发生资金短缺的风险。本公司统筹负责公司内各子公司的现金管理工作，包括现金盈余的短期投资和筹措贷款以应付预计现金需求。本公司的政策是定期监控短期和长期的流动资金需求，以及是否符合借款协议的规定，以确保维持充裕的现金储备和可供随时变现的有价证券。

截止2020年12月31日，本公司金融负债到期期限如下：

项目名称	2020年12月31日			
	1年以内	1-2年	2-3年	3年以上
短期借款	213,462,899.51	-	-	-
应付票据	6,086,400.00	-	-	-
应付账款	154,228,995.02	-	-	-
其他应付款	123,364,624.28	-	-	-
合计	497,142,918.81	-	-	-

市场风险

(1) 外汇风险

汇率风险，是指经济主体持有或运用外汇的经济活动中，因汇率变动而蒙受损失的可能性。本公司外币货币性项目金额较小，不存在汇率风险。

(2) 利率风险

本公司的利率风险主要产生于长期银行借款、应付债券等长期带息债务。浮动利率的金融负债使本公司面临现金流量利率风险，固定利率的金融负债使本公司面临公允价值利率风险。本公司根据当时的市场环境来决定固定利率及浮动利率合同的相对比例。

本公司总部财务部门持续监控集团利率水平。利率上升会增加新增带息债务的成本以及本公司尚未付清的以浮动利率计息的带息债务的利息支出，并对本公司的财务业绩产生重大的不利影响，管理层会依据最新的市场状况及时做出调整。

十一、公允价值的披露

1、以公允价值计量的资产和负债的期末公允价值

单位：元

项目	期末公允价值			
	第一层次公允价值计量	第二层次公允价值计量	第三层次公允价值计量	合计
一、持续的公允价值计量	--	--	--	--
其他非流动金融资产			7,000,000.00	7,000,000.00
应收款项融资		108,191,735.15		108,191,735.15
持续以公允价值计量的资产总额		108,191,735.15	7,000,000.00	115,191,735.15
二、非持续的公允价值计量	--	--	--	--

2、持续和非持续第一层次公允价值计量项目市价的确定依据

3、持续和非持续第二层次公允价值计量项目，采用的估值技术和重要参数的定性及定量信息

以公允价值计量且变动计入当期损益的银行理财产品、结构性存款为不在活跃市场上交易的金融工具，本公司采用估值技术确定其公允价值，估值技术的输入值为发行人的预期合同利率；以公允价值计量且其变动计入其他综合收益的应收款项融资为本公司对外背书比例较高子公司应收票据分类所致，因剩余期限较短，公允价值与账面价值相近。

4、持续和非持续第三层次公允价值计量项目，采用的估值技术和重要参数的定性及定量信息

以公允价值计量且其变动计入其他综合收益的其他权益工具投资为本公司投资的上海亘逐新能源汽车科技发展有限公司等公司，无控制权无重大影响。截止2020年12月31日，无可观察输入值，以投资成本核算。

5、持续的第三层次公允价值计量项目，期初与期末账面价值间的调节信息及不可观察参数敏感性分析

6、持续的公允价值计量项目，本期内发生各层级之间转换的，转换的原因及确定转换时点的政策

7、本期内发生的估值技术变更及变更原因

8、不以公允价值计量的金融资产和金融负债的公允价值情况

9、其他

十二、关联方及关联交易

1、本企业的母公司情况

母公司名称	注册地	业务性质	注册资本	母公司对本企业的持股比例	母公司对本企业的表决权比例
-------	-----	------	------	--------------	---------------

本企业的母公司情况的说明

本企业最终控制方是本公司由朱业胜、姜承法、曾维斌共同控制。。

其他说明：

2、本企业的子公司情况

本企业子公司的情况详见附注九。

3、本企业合营和联营企业情况

本企业重要的合营或联营企业详见附注九。

本期与本公司发生关联方交易，或前期与本公司发生关联方交易形成余额的其他合营或联营企业情况如下：

合营或联营企业名称	与本企业关系
-----------	--------

其他说明

4、其他关联方情况

其他关联方名称	其他关联方与本企业关系
王际松、张玉生、贾丽娟、李国兵、张德强	本公司之股东
宁波世纪万向企业管理合伙企业（有限合伙）	本公司之股东
侯玉艳	本公司实际控制人朱业胜之配偶
朱绍卿	本公司实际控制人朱业胜之子
王展	本公司之股东、董事

胡静	本公司之股东、董事王展之配偶
宁波梅山保税港区赋新清辉投资合伙企业（有限合伙）	本公司实际控制人朱业胜、董事王展参股公司
雪乐山（北京）体育文化有限公司	本公司股东、董事王展控制的公司
北京创致天下投资管理中心（有限合伙）	本公司股东、董事王展控制的公司
上海圭目机器人有限公司	本公司之股东、董事担任监事
江西国联大成实业有限公司	本公司持股 5% 以上股东

其他说明

5、关联交易情况

（1）购销商品、提供和接受劳务的关联交易

采购商品/接受劳务情况表

单位：元

关联方	关联交易内容	本期发生额	获批的交易额度	是否超过交易额度	上期发生额
-----	--------	-------	---------	----------	-------

出售商品/提供劳务情况表

单位：元

关联方	关联交易内容	本期发生额	上期发生额
-----	--------	-------	-------

购销商品、提供和接受劳务的关联交易说明

（1）购销商品、提供和接受劳务的关联交易

关联交易定价方式及决策程序：参考市场价格确定。

出售商品情况

关联方名称	关联交易内容	2020年度发生额	2019年度发生额
安徽省克林泰迩再生资源科技有限公司	废旧轮胎资源化循环利用项目	67,699,115.05	-
江西国联大成实业有限公司	测温型机器人	8,407,079.65	-
上海圭目机器人有限公司	视频图像采集与分析系统	3,500,000.00	-
雪乐山(北京)体育文化有限公司	智能滑雪机	-	39,252,329.86
合计		79,606,194.70	39,252,329.86

注：本公司本期对安徽省克林泰迩再生资源科技有限公司未税销售金额75,221,238.94元，同时本公司对安徽省克林泰迩再生资源科技有限公司采用权益法核算，故本公司该顺流交易抵消后本期未税销售额为67,699,115.05元。

（2）关联受托管理/承包及委托管理/出包情况

本公司受托管理/承包情况表：

单位：元

委托方/出包方名称	受托方/承包方名称	受托/承包资产类型	受托/承包起始日	受托/承包终止日	托管收益/承包收益定价依据	本期确认的托管收益/承包收益
-----------	-----------	-----------	----------	----------	---------------	----------------

关联托管/承包情况说明

本公司委托管理/出包情况表:

单位: 元

委托方/出包方名称	受托方/承包方名称	委托/出包资产类型	委托/出包起始日	委托/出包终止日	托管费/出包费定价依据	本期确认的托管费/出包费
-----------	-----------	-----------	----------	----------	-------------	--------------

关联管理/出包情况说明

(3) 关联租赁情况

本公司作为出租方:

单位: 元

承租方名称	租赁资产种类	本期确认的租赁收入	上期确认的租赁收入
-------	--------	-----------	-----------

本公司作为承租方:

单位: 元

出租方名称	租赁资产种类	本期确认的租赁费	上期确认的租赁费
-------	--------	----------	----------

关联租赁情况说明

(4) 关联担保情况

本公司作为担保方

单位: 元

被担保方	担保金额	担保起始日	担保到期日	担保是否已经履行完毕
------	------	-------	-------	------------

本公司作为被担保方

单位: 元

担保方	担保金额	担保起始日	担保到期日	担保是否已经履行完毕
-----	------	-------	-------	------------

关联担保情况说明

2017年4月20日, 公司与北京银行总部基地支行签署了《借款合同》(合同编号: 0406539), 约定给予公司流动资金贷款1,000万元, 贷款期限1年, 自首次提款日起12个月, 贷款期限内到期一次性还清。朱业胜为上述借款合同签署了最高额保证合同, 担保的最高债权额为1,000万元, 保证方式为连带责任保证, 保证期间为主债务履行期限届满之日起两年。

2018年1月25日, 公司与北京银行总部基地支行签署了《借款合同》(合同编号: 0458046), 借款金额1,000万元, 提款期自合同订立日起1年。朱业胜、曾维斌、姜承法、王际松、张玉生、贾丽娟、张德强、张继霞、于波、李国兵为上述借款合同签署了最高额保证合同, 担保的最高债权额为1,000万元, 保证方式为连带责任保证, 保证期间为主债务履行期限届满之日起两年。

2018年3月14日，公司与中信银行总行营业部签署了《综合授信合同》（合同编号：（2018）信银营授字第000011号），约定给予公司授信额度3,000万元，每笔贷款偿还时间不超过2019年7月18日。朱业胜为上述授信合同签署了最高额保证合同，担保的最高债权额为3,000万元，保证方式为连带责任保证，保证期间为主债务履行期限届满之日起两年。

2018年5月4日，公司与北京银行总部基地支行签署了《综合授信合同》（合同编号：0480393），约定给予公司最高授信额度2,000万元，每笔贷款期限最长不超过12个月，提款期自合同订立日起12个月。朱业胜、曾维斌、姜承法、王际松、张玉生、贾丽娟、张德强、张继霞、于波、李国兵为上述借款合同签署了最高额保证合同，担保的最高债权额为2,000万元，保证方式为连带责任保证，保证期间为主债务履行期限届满之日起两年。

2018年7月20日，公司与北京银行总部基地支行签署了《综合授信合同》（合同编号：0488394），约定给予公司最高授信额度3,000万元，每笔承兑汇票的期限最长不超过12个月，提款期自合同订立日起12个月。朱业胜、曾维斌、姜承法为上述借款合同签署了最高额保证合同，担保的最高债权额为3,000万元，保证方式为连带责任保证，保证期间为主债务履行期限届满之日起两年。

2019年2月27日，公司与华夏银行股份有限公司北京知春支行签署了《最高额融资合同》（合同编号：YYB26（融资）20190010）最高融资额为2,000万元，期限1年。朱业胜、姜承法、曾维斌为上述借款合同签署了个人最高额保证合同，担保的最高债权额为2,000万元，保证方式为连带责任保证，保证期间为主债务履行期限届满之日起两年。

2019年2月28日，公司与中国工商银行股份有限公司北京翠微支行签署了《流动资金借款合同》（合同编号：0020000086-2019（翠微）字00058号）借款金额为1,000万元，借款期限12个月，自实际提款日开始起算。朱业胜为上述借款合同签署保证合同，保证方式为连带责任保证，保证期间为主债务履行期限届满之日起两年。

2019年6月8日公司与宁波银行股份有限公司北京分行签订银行承兑总协议，授信额度2,000万元，朱业胜为上述银行承兑总协议签署最高额保证合同，业务期间2019年6月11日至2021年6月11日，保证方式为连带责任保证，保证期间为每笔债务履行期限届满之日起两年。

2019年7月29日、2019年11月21日、2019年12月19日公司与杭州银行股份有限公司中关村支行签订借款合同（合同编号：129C110201900124、129C110201900201、129C110201900216），合同金额分别为998万元、1,302万元、200万元，朱业胜、曾维斌、姜承法为上述借款合同签署最高额保证合同，保证方式为连带责任保证，保证期间为每笔债务履行期限届满之日起两年。

2019年9月11日，天中方与交通银行北京公主坟支行订立《流动资金借款合同》[编号：1191008]，约定授信额度（循环）为500万元，授信期限自2019年9月11日至2021年9月10日。同日，朱业胜及其配偶侯玉艳与交通银行北京公主坟支行订立《保证合同》[编号：1191008-1/1191008-2]，为交通银行公主坟支行与天中方在办理贷款、银票签订的全部授信业务合同提供最高额连带责任保证，最高债权额为500万元。另外，天中方与北京石创同盛融资担保有限公司（以下简称石创同盛）订立《最高额委托担保合同》，约定石创同盛为上述500万元融资提供保证；新元科技、朱业胜、侯玉艳与石创同盛订立《最高额反担保（保证）合同》，为该等保证提供最高额保证反担保。

2019年7月17日，万向新元工程与中国银行北京石景山支行签订《授信额度协议》（编号G16E198771），约定给予公司流动资金贷款额度1,000万元，借款期限12个月，同日，朱业胜及其配偶侯玉艳为上述授信额度协议签署最高额保证合同，保证方式为连带责任保证，保证

期间为主债务履行期限届满之日起两年。

2020年2月26日万向新元科技股份有限公司与杭州银行股份有限公司中关村支行签订借款合同（合同编号：129C110202000023），合同金额分别为998万元，借款期限为6个月，朱业胜、曾维斌、姜承法为上述借款合同签署最高额保证合同，保证方式为连带责任保证，保证期间为每笔债务履行期限届满之日起两年。

2020年8月28日（6个月）、2020年10月13日（12个月）、2020年11月25日（12个月）万向新元科技股份有限公司与杭州银行股份有限公司中关村支行签订借款合同（合同编号：129C110202000109、129C110202000123、129C110202000141），合同金额分别为998万元、720万元、802万元，借款期限分别为6个月、1年、1年，朱业胜、曾维斌、姜承法为上述借款合同签署最高额保证合同，保证方式为连带责任保证，保证期间为每笔债务履行期限届满之日起两年。

2020年8月17日万向新元科技股份有限公司与中信银行股份有限公司南昌分行签订借款合同（合同编号：（2020）洪银贷字第130075号、（2020）洪银贷字第130080号），合同金额分别为2,000.00万元、3,000.00万元，借款期限分别为1年、6个月，朱业胜为上述借款合同签署最高额保证合同，保证方式为连带责任保证，保证期间为每笔债务履行期限届满之日起三年。

2020年6月15日，北京万向新元科技有限公司与中国银行北京石景山支行签订《流动资金借款合同》（编号1987750102，属编号G16E198771《授信额度协议》下的单项协议），约定给予公司贷款1,000万元，借款期限12个月。朱业胜、万向新元科技股份有限公司、清投智能（北京）科技有限公司为授信额度协议签署最高额保证合同，保证方式为连带责任保证，保证期间为主债务履行期限届满之日起两年。

2020年5月18日，北京天中方环保科技有限公司与交通银行公主坟支行签订《交通银行借款额度使用申请书》（编号：Z1909LN1561553500007，属11910018号流动资金借款合同），约定使用借款额度200万元，贷款期限至2021年5月10日。2019年9月11日，朱业胜及其配偶侯玉艳与交通银行北京公主坟支行订立《保证合同》[编号：1191008-1/1191008-2]，为交通银行公主坟支行与天中方在办理贷款、银票签订的全部授信业务合同提供最高额连带责任保证，最高债权额为500万元。另外，天中方与北京石创同盛融资担保有限公司（以下简称石创同盛）订立《最高额委托担保合同》，约定石创同盛为上述200万元融资提供保证，保证期间为最后到期的主债务发生期间届满之日起两年。反担保人为：朱业胜、侯玉艳、孙振山、刘淑玲、马建林、北京万向新元科技股份有限公司。

2020年9月10日，芜湖万向新元环保科技有限公司与兴业银行股份有限公司芜湖分行签订《流动资金借款合同》（编号200600授172贷001，属编号200600授172的额度授信合同的分合同），约定给予公司贷款700.00万元，借款期限12个月。万向新元科技股份有限公司为额度授信合同签署最高额保证合同，保证方式为连带责任保证，保证期间为主债务履行期限届满之日起两年。

2017年2月22日，清投视讯与北京银行上地支行订立《综合授信合同》（合同编号：0395918），约定最高授信额度（可循环）为2,000万元，每笔贷款最长不超过12个月，提款期为自合同订立日起12个月。后清投视讯与中关村担保订立《最高额委托保证合同》（合同编号：2017年WT0129号），约定中关村担保为上述《综合授信合同》项下债务提供最高额连带责任保证，该等保证有下述反担保（相应订立了反担保合同）：清投视讯提供应收账款（5项应收账款合计503.09万元及主债务清偿前形成的全部应收账款）质押，董事吉婉颀之父吉全提供不动产抵押，控股股东、实际控制人王展提供400万股清投视讯股权质押及连带责任保证。为使

本次交易得以实施，2017年5月，朱业胜、王展、中关村担保三方订立《关于替换反担保之三方协议》，约定由朱业胜向中关村担保提供保证以替换上述股权质押而作为新的反担保（朱业胜、中关村担保已相应订立了《最高额反担保（保证）合同》），保证期间为主债务履行期限届满之日起两年。

2017年5月17日，江苏清投与交通银行无锡分行订立《流动资金借款合同》[编号：BOCYX-A003(2017)-7028]，约定授信额度（一次性）为500万元，授信期限自2017年4月6日至2018年4月6日。同日，王展及其配偶胡静与交通银行无锡分行订立《保证合同》[编号：BOCYX-D062(2017)-7021]，为交通银行无锡分行与江苏清投在2017年5月17日至2018年4月6日期间为办理贷款、银票签订的全部授信业务合同提供最高额连带责任保证，最高债权额为500万元。另外，江苏清投与宜兴市科创科技投资担保有限公司（以下简称宜兴科创）订立《融资担保合同》，约定宜兴科创为上述500万元融资提供保证；清投智能与宜兴科创订立《最高额保证反担保合同》，为该等保证提供最高额保证反担保。王展向宜兴科创出具了《反担保承诺书》，为宜兴科创该等保证提供最高额保证反担保。

2018年7月12日，江苏清投与交通银行无锡分行订立《流动资金借款合同》[编号：BOCYX-A003(2018)-7033]，约定授信额度（一次性）为1,000万元，授信期限自2018年4月13日至2019年4月13日。同日，王展及其配偶胡静与交通银行无锡分行订立《保证合同》[编号：BOCYX-D062(2018)-7026]，为交通银行无锡分行与江苏清投在2018年4月13日至2019年4月13日期间为办理贷款签订的流动资金借款合同提供连带责任保证。另外，江苏清投与宜兴科创订立《融资担保合同》，约定宜兴科创为上述1,000万元融资提供保证；清投智能与宜兴科创订立《最高额保证反担保合同》，为该等保证提供最高额保证反担保。王展及胡静与宜兴科创订立了《最高额保证反担保合同》，为宜兴科创该等保证提供最高额保证反担保。

2018年3月26日，江苏清投与江苏银行无锡科技支行签订流动资金借款合同[编号：苏银锡（科技）借合字第20180322022号、苏银锡（科技）借合字第20180322023号]，借款金额分别为200万元、300万元，借款期限2018年3月26日至2018年10月25日，同日，清投智能与江苏银行无锡科技支行签订《最高额保证合同》，为江苏银行无锡科技支行与江苏清投签订的流动资金借款合同提供最高额保证，保证期间2018年3月26日至2019年3月20日，王展及其配偶胡静与江苏银行无锡科技支行签订《最高额个人连带保证责任》，为上述借款提供最高额保证。

2018年8月23日，江苏清投与工商银行宜兴支行签订流动资金借款合同[编号：2018年（宜兴）字00545号]，借款金额500万元，借款期限2018年8月23日至2019年8月17日，王展及其配偶胡静与工商银行宜兴支行签订《担保承诺书》，为上述借款自提供连带责任保证。

2019年7月10日，江苏清投与交通银行无锡分行订立《流动资金借款合同》[编号：BOCYX-A003(2019)-7033]，约定授信额度（一次性）为1,000万元，授信期限自2019年5月13日至2020年5月13日。同日，王展及其配偶胡静与交通银行无锡分行订立《保证合同》[编号：BOCYX-D062(2019)-7031]，为交通银行无锡分行与江苏清投在办理贷款、银票签订的全部授信业务合同提供最高额连带责任保证，最高债权额为1,000万元。另外，江苏清投与宜兴市科创科技投资担保有限公司（以下简称宜兴科创）订立《融资担保合同》，约定宜兴科创为上述1,000万元融资提供保证；清投智能与宜兴科创订立《最高额保证反担保合同》，为该等保证提供最高额保证反担保。王展及其配偶胡静向宜兴科创出具了《反担保承诺书》，为宜兴科创该等保证提供最高额保证反担保。

2019年10月29日，江苏清投与江苏银行宜兴支行签订《流动资金借款合同》（编号JK023319001574），约定给予公司流动资金贷款500万元，贷款期限2019年10月29日至2020年10月28日，同日，王展及其配偶胡静为上述借款合同签署保证合同，保证方式为连带责任保

证，保证期间为主债务履行期限届满之日起三年。

2018年1月17日，清投智能与北京银行上地支行签订《借款合同》（编号0457025），约定给予公司流动资金贷款400万元，贷款期限1年，自首次提款日起1年，贷款期限内到期一次性还清。2018年1月19日清投智能与北京海淀科技企业融资担保有限公司签订《委托担保协议书》，约定北京海淀科技企业融资担保有限公司为上述融资提供保证担保；王展及其配偶胡静向北京海淀科技企业融资担保有限公司出具了反担保保证书为该保证担保提供反担保。

2018年7月30日，清投智能与北京银行上地支行订立《综合授信合同》（合同编号：0498060），约定最高授信额度（可循环）为4,000万元，每笔贷款最长不超过12个月，提款期为自合同订立日起12个月。后清投智能与中关村担保订立《最高额委托保证合同》（合同编号：2018年WT0931号），约定中关村担保为上述《综合授信合同》项下债务提供最高额连带责任保证，该等保证有下述反担保（相应订立了反担保合同）：清投智能提供应收账款142,772,343.00元质押，吉婉颀之父吉全提供不动产抵押，王展提供45万股新元科技股权质押，朱业胜、王展向中关村担保提供《最高额反担保（保证）合同》。

2019年4月9日，清投智能与招商银行北京分行签订《借款合同》（编号2019年小金望流字第007号），约定给予公司流动资金贷款400万元，贷款期限12个月，自贷款实际发放日起算。2019年4月9日清投智能与北京海淀科技企业融资担保有限公司签订《委托担保协议书》，约定北京海淀科技企业融资担保有限公司为上述融资提供保证担保；王展及其配偶胡静向北京海淀科技企业融资担保有限公司出具了反担保保证书为该保证担保提供反担保。

2019年7月17日，清投智能与中国银行北京长安银行签订《授信额度协议》（编号G16E198781），约定给予公司流动资金贷款额度1,000万元，贷款期限2019年7月17日至2020年7月9日止，同日，朱业胜及其配偶侯玉艳、王展及其配偶胡静为上述授信额度协议签署最高额保证合同，保证方式为连带责任保证，保证期间为主债务履行期限届满之日起两年。

2020年4月1日、2020年5月19日、2020年7月1日，清投智能（北京）科技有限公司与北京银行股份有限公司上地支行签订《借款合同》（编号分别为0608277、0616423、0627951，为编号6060708的综合授信合同的具体业务合同），约定给予公司贷款800万元、600万元、1,000万元，借款期限12个月。北京中关村科技融资担保有限公司为上述《综合授信合同》项下债务提供最高额连带责任保证，保证期间为主债务履行期限届满之日起两年。该等保证有下述反担保（相应订立了反担保合同）：清投智能（2020ZYK0322）提供应收账款168,612,105.00元质押，胡静（2020年DYF0322）提供不动产抵押，王展（2020年ZYG00322）以新元科技45万流通股股权质押，朱业胜、王展、万向新元科技股份有限公司（2020年BZ0322）提供保证。

2020年6月17日，清投智能（北京）科技有限公司与中国银行股份有限公司北京石景山支行签订流动资金借款合同（编号1987850102，属编号为G16E198781的授信额度协议下的单项协议），约定给予公司贷款1,000万元，借款期限12个月。朱业胜、王展、万向新元科技股份有限公司为额度授信合同签署最高额保证合同，保证方式为连带责任保证，保证期间为主债权发生期间届满之日起两年。

2020年6月30日，清投智能（北京）科技有限公司与南京银行股份有限公司北京北京分行签订流动资金借款合同（编号Ba155052006290024，属编号为A0455052006230006的最高债权额合同下的具体业务合同），约定给予公司贷款1,000万元，借款期限12个月。胡静、王展、万向新元科技股份有限公司为额度授信合同签署最高额保证合同，保证方式为连带责任保证，保证期间为债务履行期限届满之日起两年。

2020年11月10日，清投智能（北京）科技有限公司与厦门国际银行股份有限公司北京分

行签订流动资金借款合同（编号分别为1202202011037188、1202202011037119），约定给予公司贷款分别为500万元，借款期限12个月。王展、万向新元科技股份有限公司为额度授信合同签署最高额保证合同，保证方式为连带责任保证，保证期间为主债务履行期限届满之日起两年。

2020年4月11日，北京泰科力合科技有限公司与北京银行股份有限公司上地支行签订借款合同（编号为0608314，属编号为0607212的综合授信合同下的具体业务合同），约定给予公司贷款100万元，借款期限12个月。北京中关村科技融资担保有限公司为额度授信合同签署最高额保证合同，保证方式为连带责任保证，保证期间为主债务履行期限届满之日起两年。反担保人为王展、清投智能（北京）科技有限公司。

2020年12月2日，江苏清投视讯科技有限公司与中国工商银行股份有限公司宜兴支行签订经营快贷借款合同（编号为0110300009-2020年（宜兴）字00885号），约定给予公司贷款50万元，借款期限6个月。王展、胡静为借款合同签署担保承诺书，保证方式为连带责任保证，保证期间为三年。

2020年12月16日，江苏清投视讯科技有限公司与中国工商银行股份有限公司宜兴支行签订经营快贷借款合同（编号为0110300009-2020年（宜兴）字00944号），约定给予公司贷款50万元，借款期限6个月。王展、胡静为借款合同签署担保承诺书，保证方式为连带责任保证，保证期间为三年。

2020年11月24日，江苏清投视讯科技有限公司与中国工商银行股份有限公司宜兴支行签订经营快贷借款合同（编号为0110300009-2020年（宜兴）字00866号），约定给予公司贷款100万元，借款期限6个月。王展、胡静为借款合同签署担保承诺书，保证方式为连带责任保证，保证期间为三年。

2020年12月3日，江苏清投视讯科技有限公司与中国工商银行股份有限公司宜兴支行签订经营快贷借款合同（编号为0110300009-2020年（宜兴）字00867号），约定给予公司贷款100万元，借款期限6个月。王展、胡静为借款合同签署担保承诺书，保证方式为连带责任保证，保证期间为三年。

2020年6月19日，江苏清投视讯科技有限公司与中国工商银行股份有限公司宜兴支行签订经营快贷借款合同（编号为0110300009-2020年（宜兴）字00417号），约定给予公司贷款100万元，借款期限6个月。王展、胡静为借款合同签署担保承诺书，保证方式为连带责任保证，保证期间为三年。

2020年6月16日，江苏清投视讯科技有限公司与中国工商银行股份有限公司宜兴支行签订经营快贷借款合同（编号为0110300009-2020年（宜兴）字00411号），约定给予公司贷款200万元，借款期限6个月。王展、胡静为借款合同签署担保承诺书，保证方式为连带责任保证，保证期间为三年。

2020年10月29日，江苏清投视讯科技有限公司与江苏银行股份有限公司宜兴支行签订流动资产借款合同（编号为JK023320002318），约定给予公司贷款500万元，借款期限12个月。王展、胡静、清投智能（北京）科技有限公司为借款合同签署最高额保证合同，保证方式为连带责任保证，保证期间为债务到期后满三年

2020年7月9日，江苏清投视讯科技有限公司与交通银行股份有限公司无锡分行签订借款合同使用额度申请书（编号为Z200LN156173770001，属编号为B0CYX-A003(2020)-7022的流动资金借款合同下的具体业务合同），约定给予公司贷款1000万元，借款期限12个月。王展、胡静为借款合同签署最高额保证合同，保证方式为连带责任保证，保证期间为债务履行届满之

日起两年。另外，江苏清投与宜兴市科创科技融资担保有限公司订立《融资担保合同》，约定宜兴科创为上述1000万元融资提供连带责任保证，保证期间为债务履行届满之日起两年。反担保人为：王展、胡静、清投智能（北京）科技有限公司。

2020年3月27日，北京邦威思创科技有限公司与中国银行股份有限公司北京奥运村支行签订流动资金借款合同（编号为19152250102，属编号为G16E1915221的授信额度协议下的单项协议），约定给予公司贷款95万元，借款期限12个月。陈尧、万向新元科技股份有限公司为授信额度协议签署最高额保证合同，保证方式为连带责任保证，保证期间为主债权发生届满之日起两年。

2020年6月4日，北京邦威思创科技有限公司与中国银行股份有限公司北京奥运村支行签订流动资金借款合同（编号为19152250103，属编号为G16E1915221的授信额度协议下的单项协议），约定给予公司贷款90万元，借款期限12个月。陈尧、万向新元科技股份有限公司为授信额度协议签署最高额保证合同，保证方式为连带责任保证，保证期间为主债权发生届满之日起两年。

2020年7月14日，北京邦威思创科技有限公司与中国银行股份有限公司北京奥运村支行签订流动资金借款合同（编号为19152250104，属编号为G16E1915221的授信额度协议下的单项协议），约定给予公司贷款34万元，借款期限12个月。陈尧、万向新元科技股份有限公司为授信额度协议签署最高额保证合同，保证方式为连带责任保证，保证期间为主债权发生届满之日起两年。

2020年7月30日，北京邦威思创科技有限公司与中国银行股份有限公司北京奥运村支行签订流动资金借款合同（编号为19152250105，属编号为G16E1915221的授信额度协议下的单项协议），约定给予公司贷款98万元，借款期限12个月。陈尧、万向新元科技股份有限公司为授信额度协议签署最高额保证合同，保证方式为连带责任保证，保证期间为主债权发生届满之日起两年。

2020年8月20日，北京邦威思创科技有限公司与中国银行股份有限公司北京奥运村支行签订流动资金借款合同（编号为19152250106，属编号为G16E1915221的授信额度协议下的单项协议），约定给予公司贷款37万元，借款期限12个月。陈尧、万向新元科技股份有限公司为授信额度协议签署最高额保证合同，保证方式为连带责任保证，保证期间为主债权发生届满之日起两年。

2020年9月24日，北京邦威思创科技有限公司与中国银行股份有限公司北京奥运村支行签订流动资金借款合同（编号为19152250107，属编号为G16E1915221的授信额度协议下的单项协议），约定给予公司贷款100万元，借款期限12个月。陈尧、万向新元科技股份有限公司为授信额度协议签署最高额保证合同，保证方式为连带责任保证，保证期间为主债权发生届满之日起两年。

（5）关联方资金拆借

单位：元

关联方	拆借金额	起始日	到期日	说明
拆入				
江西国联大成实业有限公司	30,390,000.00	2020年02月26日	2021年03月25日	江西国联大成实业有限公司2020年度累计

				向本公司拆入资金 30,390,000.00 元，本公司累计偿还 15,700,000.00 元，期末拆入资金余额 14,690,000.00 元，年化利率 4.35%。本公司 2021 年 3 月 11 日已向江西国联大成实业有限公司结清本金及相关利息。
拆出				

(6) 关联方资产转让、债务重组情况

单位：元

关联方	关联交易内容	本期发生额	上期发生额
-----	--------	-------	-------

(7) 关键管理人员报酬

单位：元

项目	本期发生额	上期发生额
关键管理人员报酬	3,406,700.00	2,811,800.00

(8) 其他关联交易

6、关联方应收应付款项

(1) 应收项目

单位：元

项目名称	关联方	期末余额		期初余额	
		账面余额	坏账准备	账面余额	坏账准备
应收账款	安徽省克林泰迩再生资源有限公司	67,500,000.00	6,696,000.00		
合同资产	安徽省克林泰迩再生资源有限公司	8,500,000.00	843,200.00		
应收账款	雪乐山(北京)体育文化有限公司	3,923,459.00	889,920.85	34,132,459.00	1,706,622.95

应收账款	上海圭目机器人有限公司	2,500,000.00	188,000.00		
应收账款	江西国联大成实业有限公司	3,800,000.00	285,760.00		

(2) 应付项目

单位：元

项目名称	关联方	期末账面余额	期初账面余额
预收款项	安徽省克林泰迹再生资源有限公司		6,000,000.00
其他应付款	宁波世纪万向企业管理合伙企业（有限合伙）	29,859.63	29,859.63
其他应付款	江西国联大成实业有限公司	15,479,505.68	

7、关联方承诺

8、其他

十三、股份支付

1、股份支付总体情况

√ 适用 □ 不适用

单位：元

公司本期授予的各项权益工具总额	3,472,000.00
公司本期行权的各项权益工具总额	3,472,000.00
公司本期失效的各项权益工具总额	1,736,000.00

其他说明

2、以权益结算的股份支付情况

√ 适用 □ 不适用

单位：元

授予日权益工具公允价值的确定方法	授予日最近 20 日股票均价
可行权权益工具数量的确定依据	授予员工在本期可行权的股份数
以权益结算的股份支付计入资本公积的累计金额	18,366,880.00
本期以权益结算的股份支付确认的费用总额	1,902,969.11

其他说明

本公司该激励计划首次授予限制性股票考核年度为2020-2022三个会计年度，每个会计年度考核一次，每期解除限售的比例分别为50%、25%、25%。以2019年营业收入值或归属于上市公司股东净利润值为业绩基数，对每个考核年度定比业绩基数的营业收入增长率(A)或净利润增长率(B)进行考核。首次授予部分各年度的考核目标对应的归属批次及归属比例安排如下：

归属期	对应考核年度	营业收入增长率 (A)	净利润增长率 (B)
第一个归属期	2020	10%	10%
第二个归属期	2021	30%	30%
第三个归属期	2022	40%	40%

本公司2020年度营业收入较2019年下降8.88%、净利润下降631.59%，未达成第一个归属期限制性股票考核的业绩目标。

3、以现金结算的股份支付情况

适用 不适用

4、股份支付的修改、终止情况

无。

5、其他

十四、承诺及或有事项

1、重要承诺事项

资产负债表日存在的重要承诺

截至2020年12月31日止，本公司无需要披露的重大承诺事项。

2、或有事项

(1) 资产负债表日存在的重要或有事项

截至2020年12月31日，本公司无需要披露的重大或有事项。

(2) 公司没有需要披露的重要或有事项，也应予以说明

公司不存在需要披露的重要或有事项。

3、其他

十五、资产负债表日后事项

1、重要的非调整事项

单位：元

项目	内容	对财务状况和经营成果的影响数	无法估计影响数的原因

2、利润分配情况

单位：元

3、销售退回

4、其他资产负债表日后事项说明

2020年9月27日，经中国证券监督管理委员会（以下简称“中国证监会”）《关于同意万向新元科技股份有限公司向特定对象发行股票注册的批复》（证监许可[2020]2382号）批复，同意公司向特定对象发行股票的注册申请。2021年2月，公司向8名特定对象发行的股票数量为59,628,202股，本次发行募集资金总额465,099,975.60元人民币，扣除发行费用10,566,037.74元（不含税）后，募集资金净额为454,533,937.86元人民币。截至2021年4月28日止，本公司无其他需要披露的资产负债表日后事项。

十六、其他重要事项

1、前期会计差错更正

(1) 追溯重述法

单位：元

会计差错更正的内容	处理程序	受影响的各个比较期间报表项目名称	累积影响数

(2) 未来适用法

会计差错更正的内容	批准程序	采用未来适用法的原因

2、债务重组

3、资产置换

(1) 非货币性资产交换

(2) 其他资产置换

4、年金计划

5、终止经营

单位：元

项目	收入	费用	利润总额	所得税费用	净利润	归属于母公司所有者的终止经营利润
----	----	----	------	-------	-----	------------------

其他说明

6、分部信息

(1) 报告分部的确定依据与会计政策

(2) 报告分部的财务信息

单位：元

项目	分部间抵销	合计
----	-------	----

(3) 公司无报告分部的，或者不能披露各报告分部的资产总额和负债总额的，应说明原因

(4) 其他说明

7、其他对投资者决策有影响的重要交易和事项

8、其他

根据本公司之子公司清投智能收购原陈尧持有北京邦威思创科技有限公司股权之协议约定，陈尧承诺，邦威思创2020年净利润不低于1,300.00万元。经审计，邦威思创2020年实现净利润-1,063.50万元，未完成业绩承诺。

截至2020年12月31日止，本公司无需要披露的其他重要事项。

十七、母公司财务报表主要项目注释

1、应收账款

(1) 应收账款分类披露

单位：元

类别	期末余额					期初余额				
	账面余额		坏账准备		账面价值	账面余额		坏账准备		账面价值
	金额	比例	金额	计提比例		金额	比例	金额	计提比例	
按单项计提坏账准备的应收账款	13,846,995.48	5.85%	8,846,995.48	63.89%	5,000,000.00	3,846,995.48	2.30%	3,846,995.48	100.00%	
其中：										
按组合计提坏账准备的应收账款	222,907,283.83	94.15%	66,796,515.48	29.97%	156,110,768.35	163,474,782.04	97.70%	49,987,130.14	30.58%	113,487,651.90
其中：										
组合 1	3,280,973.46	1.39%			3,280,973.46					
组合 2	219,626,310.37	92.76%	66,796,515.48	30.41%	152,829,794.89	163,474,782.04	97.70%	49,987,130.14	30.58%	113,487,651.90
合计	236,754,279.31	100.00%	75,643,510.96	31.95%	161,110,768.35	167,321,777.52	100.00%	53,834,125.62	32.17%	113,487,651.90

按单项计提坏账准备：

单位：元

名称	期末余额			
	账面余额	坏账准备	计提比例	计提理由
山西德邦橡胶制品有限公司	490,000.00	490,000.00	100.00%	预计无法收回
浙江仙通汽车零部件有限公司	199,840.00	199,840.00	100.00%	预计无法收回
吉林泉德秸秆综合利用有限公司	2,870,000.00	2,870,000.00	100.00%	预计无法收回
山东金旺达轮胎有限公司	160,255.48	160,255.48	100.00%	预计无法收回
安徽斯科塞斯工程技	10,000,000.00	5,000,000.00	50.00%	预计无法全额收回

术有限公司				
山东国风橡塑有限公司	126,900.00	126,900.00	100.00%	预计无法收回

按单项计提坏账准备:

单位: 元

名称	期末余额			
	账面余额	坏账准备	计提比例	计提理由

按组合计提坏账准备:

单位: 元

名称	期末余额		
	账面余额	坏账准备	计提比例
1 年以内	108,362,738.67	10,753,844.97	9.92%
1 至 2 年	28,262,157.32	5,054,166.44	17.88%
2 至 3 年	28,161,920.01	8,215,084.21	29.17%
3 至 4 年	21,231,910.58	11,403,736.75	53.71%
4 至 5 年	11,662,527.05	9,424,626.37	80.81%
5 年以上	21,945,056.74	21,945,056.74	100.00%
合计	219,626,310.37	66,796,515.48	--

确定该组合依据的说明:

按组合计提坏账准备:

单位: 元

名称	期末余额		
	账面余额	坏账准备	计提比例

确定该组合依据的说明:

如是按照预期信用损失一般模型计提应收账款坏账准备, 请参照其他应收款的披露方式披露坏账准备的相关信息:

适用 不适用

按账龄披露

单位: 元

账龄	账面余额
1 年以内 (含 1 年)	111,643,712.13
1 至 2 年	28,262,157.32
2 至 3 年	38,161,920.01
3 年以上	58,686,489.85
3 至 4 年	21,456,350.58
4 至 5 年	14,538,027.05
5 年以上	22,692,112.22

合计	236,754,279.31
----	----------------

(2) 本期计提、收回或转回的坏账准备情况

本期计提坏账准备情况：

单位：元

类别	期初余额	本期变动金额				期末余额
		计提	收回或转回	核销	其他	
预期信用损失	53,834,125.62	21,809,385.34				75,643,510.96
合计	53,834,125.62	21,809,385.34				75,643,510.96

其中本期坏账准备收回或转回金额重要的：

单位：元

单位名称	收回或转回金额	收回方式

(3) 本期实际核销的应收账款情况

单位：元

项目	核销金额

其中重要的应收账款核销情况：

单位：元

单位名称	应收账款性质	核销金额	核销原因	履行的核销程序	款项是否由关联交易产生

应收账款核销说明：

(4) 按欠款方归集的期末余额前五名的应收账款情况

单位：元

单位名称	应收账款期末余额	占应收账款期末余额合计数的比例	坏账准备期末余额
安徽省克林泰迺再生资源科技有限公司	67,500,000.00	28.51%	6,696,000.00
三角轮胎股份有限公司	13,876,640.00	5.86%	4,047,940.13
贵州轮胎股份有限公司	13,128,040.00	5.55%	1,302,817.82
万力轮胎股份有限公司	12,951,872.20	5.47%	3,493,788.44
江苏通用科技股份有限公司	11,163,184.72	4.72%	1,996,330.05
合计	118,619,736.92	50.11%	

(5) 因金融资产转移而终止确认的应收账款

(6) 转移应收账款且继续涉入形成的资产、负债金额

其他说明：

2、其他应收款

单位：元

项目	期末余额	期初余额
应收股利	7,031,161.51	
其他应收款	298,724,911.35	241,374,276.57
合计	305,756,072.86	241,374,276.57

(1) 应收利息

1) 应收利息分类

单位：元

项目	期末余额	期初余额

2) 重要逾期利息

借款单位	期末余额	逾期时间	逾期原因	是否发生减值及其判断依据

其他说明：

3) 坏账准备计提情况

适用 不适用

(2) 应收股利

1) 应收股利分类

单位：元

项目(或被投资单位)	期末余额	期初余额
	7,031,161.51	
合计	7,031,161.51	

2) 重要的账龄超过 1 年的应收股利

单位：元

项目(或被投资单位)	期末余额	账龄	未收回的原因	是否发生减值及其判断依据

3) 坏账准备计提情况

适用 不适用

其他说明：

(3) 其他应收款

1) 其他应收款按款项性质分类情况

单位：元

款项性质	期末账面余额	期初账面余额
子公司往来	293,903,864.32	236,764,972.98
保证金	2,668,237.60	3,055,677.60
押金	1,317,104.41	560,084.35
其他	1,579,420.50	1,981,688.35
合计	299,468,626.83	242,362,423.28

2) 坏账准备计提情况

单位：元

坏账准备	第一阶段	第二阶段	第三阶段	合计
	未来 12 个月预期信用损失	整个存续期预期信用损失(未发生信用减值)	整个存续期预期信用损失(已发生信用减值)	
2020 年 1 月 1 日余额	988,146.71			988,146.71
2020 年 1 月 1 日余额 在本期	---	---	---	---
本期计提	-244,431.23			-244,431.23
2020 年 12 月 31 日余额	743,715.48			743,715.48

损失准备本期变动金额重大的账面余额变动情况

适用 不适用

按账龄披露

单位：元

账龄	账面余额
1 年以内（含 1 年）	296,590,984.71
1 至 2 年	1,659,213.15
2 至 3 年	689,698.75
3 年以上	528,730.22
3 至 4 年	28,200.00
4 至 5 年	76,000.00
5 年以上	424,530.22
合计	299,468,626.83

3) 本期计提、收回或转回的坏账准备情况

本期计提坏账准备情况：

单位：元

类别	期初余额	本期变动金额				期末余额
		计提	收回或转回	核销	其他	

其中本期坏账准备转回或收回金额重要的：

单位：元

单位名称	转回或收回金额	收回方式

4) 本期实际核销的其他应收款情况

单位：元

项目	核销金额

其中重要的其他应收款核销情况：

单位：元

单位名称	其他应收款性质	核销金额	核销原因	履行的核销程序	款项是否由关联交易产生

其他应收款核销说明：

5) 按欠款方归集的期末余额前五名的其他应收款情况

单位：元

单位名称	款项的性质	期末余额	账龄	占其他应收款期末余额合计数的比例	坏账准备期末余额
天津万向	子公司往来	129,281,112.86	1 年以内	43.17%	
芜湖万向	子公司往来	83,946,491.31	1 年以内	28.03%	

万向新元（宁夏）	子公司往来	25,532,809.32	1 年以内	8.53%	
清投智能	子公司往来	24,571,200.00	1 年以内	8.20%	
北京万向新元	子公司往来	19,912,659.33	1 年以内	6.65%	
合计	--	283,244,272.82	--	94.58%	

6) 涉及政府补助的应收款项

单位：元

单位名称	政府补助项目名称	期末余额	期末账龄	预计收取的时间、金额及依据

7) 因金融资产转移而终止确认的其他应收款

8) 转移其他应收款且继续涉入形成的资产、负债金额

其他说明：

3、长期股权投资

单位：元

项目	期末余额			期初余额		
	账面余额	减值准备	账面价值	账面余额	减值准备	账面价值
对子公司投资	831,063,301.16	362,290,472.66	468,772,828.50	827,106,972.66		827,106,972.66
对联营、合营企业投资	7,512,981.05		7,512,981.05	7,970,942.60		7,970,942.60
合计	838,576,282.21	362,290,472.66	476,285,809.55	835,077,915.26		835,077,915.26

(1) 对子公司投资

单位：元

被投资单位	期初余额 (账面价值)	本期增减变动				期末余额(账面价值)	减值准备期末余额
		追加投资	减少投资	计提减值准备	其他		
北京万向新元	5,000,000.00	772,807.12				5,772,807.12	
四方同兴	844,000.00	41,106.77				885,106.77	
芜湖万向	25,000,000.00	24,664.05				25,024,664.05	
天津万向	10,000,000.00	113,454.64				10,113,454.64	

	0					4	
天中方	1,500,000.00	69,059.35				1,569,059.35	
上海学赫	3,500,000.00					3,500,000.00	
绿柱石	10,000,000.00	63,030.36				10,063,030.36	
清投智能	771,262,972.66	572,206.21				409,544,706.21	362,290,472.66
数字研究院		2,300,000.00				2,300,000.00	
合计	827,106,972.66	3,956,328.50				468,772,828.50	362,290,472.66

(2) 对联营、合营企业投资

单位：元

投资单位	期初余额(账面价值)	本期增减变动								期末余额(账面价值)	减值准备期末余额
		追加投资	减少投资	权益法下确认的投资损益	其他综合收益调整	其他权益变动	宣告发放现金股利或利润	计提减值准备	其他		
一、合营企业											
二、联营企业											
中基凌云科技有限公司	4,018,431.43			251,309.59						4,269,741.02	
博识机器人科技(徐州)有限公司	968,561.33			-2,556.72						966,004.61	
安徽省克林泰迹再生资源有限公司	2,983,949.84	2,000,000.00		-2,706,714.42						2,277,235.42	
小计	7,970,942.60	2,000,000.00		-2,457,961.55						7,512,981.05	
合计	7,970,942.60	2,000,000.00		-2,457,961.55						7,512,981.05	

(3) 其他说明

4、营业收入和营业成本

单位：元

项目	本期发生额		上期发生额	
	收入	成本	收入	成本
主营业务	169,105,637.86	119,508,356.33	120,225,279.39	98,793,932.12
合计	169,105,637.86	119,508,356.33	120,225,279.39	98,793,932.12

收入相关信息：

单位：元

合同分类	分部 1	分部 2		合计
其中：				
其中：				
其中：				
其中：				
其中：				
其中：				
其中：				

与履约义务相关的信息：

对于销售商品类交易，本公司在客户最终验收时完成履约义务；对于租赁类收入，本公司在提供整个租赁的期间根据履约进度确认已完成的履约义务。

与分摊至剩余履约义务的交易价格相关的信息：

本报告期末已签订合同、但尚未履行或尚未履行完毕的履约义务所对应的收入金额为 405,595,935.39 元，其中，376,926,875.56 元预计将于 2021 年度确认收入，28,669,059.83 元预计将于 2022 年度确认收入，0.00 元预计将于 2023 年度确认收入。

其他说明：

5、投资收益

单位：元

项目	本期发生额	上期发生额
成本法核算的长期股权投资收益	12,031,161.51	14,500,000.00
权益法核算的长期股权投资收益	-2,457,961.55	-649,540.44
应收款项融资终止确认收益	-93,091.47	-1,559,198.80
合计	9,480,108.49	12,291,260.76

6、其他

十八、补充资料

1、当期非经常性损益明细表

√ 适用 □ 不适用

单位：元

项目	金额	说明
非流动资产处置损益	16,160.73	
计入当期损益的政府补助（与企业业务密切相关，按照国家统一标准定额或定量享受的政府补助除外）	20,140,181.04	
除同公司正常经营业务相关的有效套期保值业务外，持有交易性金融资产、衍生金融资产、交易性金融负债、衍生金融负债产生的公允价值变动损益，以及处置交易性金融资产、衍生金融资产、交易性金融负债、衍生金融负债和其他债权投资取得的投资收益	265.29	
除上述各项之外的其他营业外收入和支出	106,887.18	
减：所得税影响额	3,155,048.23	
少数股东权益影响额	84,468.12	
合计	17,023,977.89	--

对公司根据《公开发行证券的公司信息披露解释性公告第 1 号——非经常性损益》定义界定的非经常性损益项目，以及把《公开发行证券的公司信息披露解释性公告第 1 号——非经常性损益》中列举的非经常性损益项目界定为经常性损益的项目，应说明原因。

√ 适用 □ 不适用

项目	涉及金额（元）	原因
增值税即征即退	4,275,595.28	软件产品符合即征即退政策的增值税退税，不属于非经常性损益。

2、净资产收益率及每股收益

报告期利润	加权平均净资产收益率	每股收益	
		基本每股收益（元/股）	稀释每股收益（元/股）
归属于公司普通股股东的净利润	-41.88%	-1.82	-1.82
扣除非经常性损益后归属于公	-43.80%	-1.90	-1.90

司普通股股东的净利润			
------------	--	--	--

3、境内外会计准则下会计数据差异

(1) 同时按照国际会计准则与按中国会计准则披露的财务报告中净利润和净资产差异情况

适用 不适用

(2) 同时按照境外会计准则与按中国会计准则披露的财务报告中净利润和净资产差异情况

适用 不适用

(3) 境内外会计准则下会计数据差异原因说明，对已经境外审计机构审计的数据进行差异调节的，应注明该境外机构的名称

4、其他

第十三节 备查文件目录

- 一、载有公司负责人、主管会计工作负责人、会计机构负责人签名并盖章的财务报表。
- 二、载有会计师事务所盖章，注册会计师签名并盖章的审计报告原件。
- 三、报告期内在中国证监会指定网站上公开披露过的所有公司文件的正本及公告的原稿。
- 四、经公司法定代表人朱业胜先生签名的2020年年度报告文件原件。