



嘉亨家化股份有限公司

2020 年年度报告

2021-010

2021 年 04 月

第一节 重要提示、目录和释义

公司董事会、监事会及董事、监事、高级管理人员保证年度报告内容的真实、准确、完整，不存在虚假记载、误导性陈述或者重大遗漏，并承担个别和连带的法律责任。

公司负责人曾本生、主管会计工作负责人陈聪明及会计机构负责人(会计主管人员)杨英霞声明：保证本年度报告中财务报告的真实、准确、完整。

所有董事均已出席了审议本报告的董事会会议。

本报告中涉及的未来发展计划等前瞻性陈述属于计划性事项，不构成公司对投资者的实质性承诺，敬请投资者注意投资风险。

公司请投资者特别关注在经营过程中可能面临的市场需求波动风险、客户集中度较高风险、新冠肺炎疫情对公司生产经营影响风险、原材料价格波动风险、核心技术更新换代风险、产品质量问题引起的诉讼、处罚风险、募集资金投资项目无法实现预期目标风险等风险因素。公司在本报告第四节“经营情况讨论与分析”之“九、公司未来发展的展望”部分对风险进行了详细描述，敬请投资者予以关注。

公司经本次董事会审议通过的利润分配预案为：以本次分红派息股权登记日的公司总股本 10,080 万股为基数，向全体股东每 10 股派发现金红利 4.1 元(含税)，送红股 0 股（含税），以资本公积金向全体股东每 10 股转增 0 股。

目录

第一节 重要提示、目录和释义	2
第二节 公司简介和主要财务指标	6
第三节 公司业务概要	10
第四节 经营情况讨论与分析	22
第五节 重要事项	38
第六节 股份变动及股东情况	56
第七节 优先股相关情况	61
第八节 可转换公司债券相关情况	62
第九节 董事、监事、高级管理人员和员工情况	63
第十节 公司治理	69
第十一节 公司债券相关情况	75
第十二节 财务报告	76
第十三节 备查文件目录	189

释义

释义项	指	释义内容
嘉亨家化、公司、本公司	指	嘉亨家化股份有限公司
上海嘉亨	指	上海嘉亨日用化学品有限公司，公司全资子公司
香港华美	指	华美工业有限公司，公司全资子公司
湖州嘉亨	指	湖州嘉亨实业有限公司，公司全资子公司
浙江嘉亨	指	浙江嘉亨包装技术有限责任公司，上海嘉亨全资子公司
天津嘉亨	指	天津嘉亨塑胶有限公司，上海嘉亨全资子公司
珠海嘉亨	指	珠海嘉亨日用化学品有限公司，上海嘉亨全资子公司
国家发改委	指	中华人民共和国国家发展和改革委员会
工信部	指	中华人民共和国工业和信息化部
科技部	指	中华人民共和国科学技术部
财政部	指	中华人民共和国财政部
商务部	指	中华人民共和国商务部
国家统计局	指	中华人民共和国国家统计局
中国证监会	指	中国证券监督管理委员会
安信证券、保荐人、保荐机构	指	安信证券股份有限公司
容诚所、会计师	指	容诚会计师事务所（特殊普通合伙）
报告期	指	2020 年度
报告期期末	指	2020 年末
元、万元、亿元	指	人民币元、万元、亿元
日化产品	指	日用化学产品，《国民经济行业分类（GB/T 4754-2011）》将其进一步分为肥皂及合成洗涤剂、化妆品、口腔清洁用品、香料、香精及其他日用化学产品。
化妆品	指	以涂擦、喷洒或者其他类似方法，施用于人体表面（皮肤、毛发、指甲、口唇等）、牙齿和口腔黏膜，以清洁、保护、美化、修饰以及保持其处于良好状态为目的的产品。
家庭护理产品	指	用于肌肤、器皿、织物，起到清洁、去污、护理、消毒除菌等功能，广泛用于家居、个人清洁卫生等领域的产品。
塑料包装容器	指	指用吹塑或注塑工艺等制成的，可盛装各种物品或液体物质，以便于储存、运输等用途的塑料容器制品。
OEM	指	Original Equipment Manufacture，即贴牌生产，公司按照客户提供的

		配方设计、工艺控制要求进行生产，产品以客户的品牌进行销售。
ODM	指	Original Design Manufacture，即自主设计制造，公司根据客户需求开发产品，产品研发、配方设计、工艺控制等主要由公司完成，产品以客户的品牌进行销售。
PE	指	聚乙烯（Polyethylene，简称 PE）是乙烯经聚合制得的一种热塑性树脂。
PP	指	聚丙烯（Polypropylene，简称 PP），是一种半结晶的热塑性塑料，具有较高的耐冲击性、机械性质强韧、抗多种有机溶剂和酸碱腐蚀，是常见的高分子材料之一。
GMPC	指	Good Manufacture Practice of Cosmetic Products，化妆品良好生产规范。
强生	指	强生（中国）有限公司及其控制的北京大宝化妆品有限公司、上海暖呵母婴用品国际贸易有限公司、同一控制下海外公司。
上海家化	指	上海家化联合股份有限公司及同一控制下公司
郁美净	指	天津郁美净集团有限公司
百雀羚	指	上海百雀羚日用化学有限公司、上海百雀羚供应链管理有限公司
贝泰妮	指	云南贝泰妮生物科技集团股份有限公司及其控制下公司
利洁时	指	利洁时家化（中国）有限公司、同一控制下海外公司
拜尔斯道夫	指	拜尔斯道夫个人护理用品（中国）有限公司、同一控制下公司
壳牌	指	壳牌（中国）有限公司及其下属公司、同一控制下海外公司
保利沃利	指	保利沃利科技（武汉）有限公司及其下属公司
联合利华	指	联合利华（中国）有限公司
宝洁	指	广州宝洁有限公司及同一控制下公司
贝亲	指	贝亲母婴用品（上海）有限公司
万事达	指	万事达商贸（深圳）有限公司，主要合作维多利亚的秘密相关产品
多特瑞	指	多特瑞（上海）商贸有限公司

第二节 公司简介和主要财务指标

一、公司信息

股票简称	嘉亨家化	股票代码	300955
公司的中文名称	嘉亨家化股份有限公司		
公司的中文简称	嘉亨家化		
公司的外文名称（如有）	Jahen Household Products Co., Ltd.		
公司的外文名称缩写（如有）	JAHEN		
公司的法定代表人	曾本生		
注册地址	泉州市鲤城区江南火炬工业区		
注册地址的邮政编码	362005		
办公地址	泉州市鲤城区江南火炬工业区		
办公地址的邮政编码	362005		
公司国际互联网网址	www.jahenj.com		
电子信箱	xy@jahenj.com		

二、联系人和联系方式

	董事会秘书	证券事务代表
姓名	徐勇	
联系地址	泉州市鲤城区江南火炬工业区	
电话	0595-22463333	
传真	0595-22411203	
电子信箱	xy@jahenj.com	

三、信息披露及备置地点

公司选定的信息披露媒体的名称	证券日报、证券时报、中国证券报、上海证券报
登载年度报告的中国证监会指定网站的网址	www.cninfo.com.cn
公司年度报告备置地点	公司证券事务部

四、其他有关资料

公司聘请的会计师事务所

会计师事务所名称	容诚会计师事务所（特殊普通合伙）
会计师事务所办公地址	北京市西城区阜成门外大街 22 号 1 幢外经贸大厦 901-22 至 901-26
签字会计师姓名	闫钢军、王勇、李倩

公司聘请的报告期内履行持续督导职责的保荐机构

适用 不适用

保荐机构名称	保荐机构办公地址	保荐代表人姓名	持续督导期间
安信证券股份有限公司	深圳市福田区金田路 4018 号 安联大厦 35 层、28 层 A02 单元	阴豪、樊长江	2021 年 3 月 24 日至 2024 年 12 月 31 日

公司聘请的报告期内履行持续督导职责的财务顾问

适用 不适用

五、主要会计数据和财务指标

公司是否需追溯调整或重述以前年度会计数据

是 否

	2020 年	2019 年	本年比上年增减	2018 年
营业收入（元）	968,606,344.36	785,658,606.67	23.29%	718,013,026.44
归属于上市公司股东的净利润（元）	93,411,508.52	63,326,040.59	47.51%	42,931,867.00
归属于上市公司股东的扣除非经常性损益的净利润（元）	90,744,433.38	62,277,635.02	45.71%	41,498,315.05
经营活动产生的现金流量净额（元）	75,484,674.92	168,135,642.38	-55.10%	40,445,623.96
基本每股收益（元/股）	1.24	0.84	47.62%	0.57
稀释每股收益（元/股）	1.24	0.84	47.62%	0.57
加权平均净资产收益率	19.37%	15.75%	3.62%	12.37%
	2020 年末	2019 年末	本年末比上年末增减	2018 年末
资产总额（元）	873,929,046.40	697,099,780.03	25.37%	639,134,226.14
归属于上市公司股东的净资产（元）	528,800,062.08	435,450,012.19	21.44%	368,546,104.63

公司最近三个会计年度扣除非经常性损益前后净利润孰低者均为负值，且最近一年审计报告显示公司持续经营能力存在不确定性

是 否

扣除非经常损益前后的净利润孰低者为负值

是 否

公司报告期末至年度报告披露日股本是否因发行新股、增发、配股、股权激励行权、回购等原因发生变化且影响所有者权益金额

√ 是 □ 否

支付的优先股股利	0.00
用最新股本计算的全面摊薄每股收益（元/股）	0.9267

六、分季度主要财务指标

单位：元

	第一季度	第二季度	第三季度	第四季度
营业收入	130,752,880.63	261,418,258.67	274,639,699.75	301,795,505.31
归属于上市公司股东的净利润	5,612,096.08	34,258,825.60	26,846,947.74	26,693,639.10
归属于上市公司股东的扣除非经常性损益的净利润	5,342,560.83	33,945,974.22	26,455,818.63	25,000,079.70
经营活动产生的现金流量净额	1,111,970.49	7,470,098.48	8,237,928.96	58,664,676.99

上述财务指标或其加总数是否与公司已披露季度报告、半年度报告相关财务指标存在重大差异

□ 是 √ 否

七、境内外会计准则下会计数据差异

1、同时按照国际会计准则与按照中国会计准则披露的财务报告中净利润和净资产差异情况

□ 适用 √ 不适用

公司报告期不存在按照国际会计准则与按照中国会计准则披露的财务报告中净利润和净资产差异情况。

2、同时按照境外会计准则与按照中国会计准则披露的财务报告中净利润和净资产差异情况

□ 适用 √ 不适用

公司报告期不存在按照境外会计准则与按照中国会计准则披露的财务报告中净利润和净资产差异情况。

八、非经常性损益项目及金额

√ 适用 □ 不适用

单位：元

项目	2020 年金额	2019 年金额	2018 年金额	说明
非流动资产处置损益（包括已计提资产减值准备的冲销部分）	-252,008.77	-786,963.82	-185,212.28	
计入当期损益的政府补助（与企业业务密切相关，按照国家统一标准定额或定量享受的政府补助除外）	3,499,860.89	3,273,859.06	1,898,220.28	
除上述各项之外的其他营业外收入和支出	-98,970.81	229,211.81	-62,535.40	
其他符合非经常性损益定义的损益项目		-1,317,927.36		

减：所得税影响额	481,806.17	349,774.12	216,920.65	
合计	2,667,075.14	1,048,405.57	1,433,551.95	--

对公司根据《公开发行证券的公司信息披露解释性公告第 1 号——非经常性损益》定义界定的非经常性损益项目，以及把《公开发行证券的公司信息披露解释性公告第 1 号——非经常性损益》中列举的非经常性损益项目界定为经常性损益的项目，应说明原因

适用 不适用

公司报告期不存在将根据《公开发行证券的公司信息披露解释性公告第 1 号——非经常性损益》定义、列举的非经常性损益项目界定为经常性损益的项目的情形。

第三节 公司业务概要

一、报告期内公司从事的主要业务

公司需遵守《深圳证券交易所行业信息披露指引第 18 号——上市公司从事化工行业相关业务》的披露要求

（一）主营业务

报告期内，公司主要从事日化产品OEM/ODM及塑料包装容器的研发设计、生产，具备化妆品和家庭护理产品的研发、配制、灌装及塑料包装容器设计、制造的一体化综合服务能力。公司以日化产品OEM/ODM与塑料包装业务协同发展策略，可为国内外知名日化企业提供日化产品及配套塑料包装的一站式服务。

公司在塑料包装外观设计、模具开发、注塑/吹塑/软管等各项生产工艺均积累了丰富经验；在化妆品领域，公司不断加大在配方研发及优化、生产流程优化设计等方面的投入。随着塑料包装设计、化妆品配方迭代研发及各项工艺控制技术的不断提升，公司将积极切入品牌商产品供应链的各个环节，垂直整合和优化设计制造与经营模式，实现快速量产和更为高效的供应链管理。

（二）主要产品及用途

公司的主要产品包括护肤类、洗护类、香水等化妆品，香皂、消毒液、洗手液等家庭护理产品，以及配套的塑料包装容器。产品主要应用于个人美容护肤、家庭清洁等领域。公司主要客户和主要产品示意如下：

服务客户	主要产品类别	主要服务品牌	示意图
强生	化妆品	露得清 强生婴儿 大宝 暖呵	
	家庭护理产品	强生婴儿 暖呵 邦迪	
	塑料包装	大宝 强生婴儿	

服务客户	主要产品类别	主要服务品牌	示意图
			
上海家化	家庭护理产品	家安 启初婴儿	
	塑料包装	美加净 六神 启初婴儿	
郁美净	化妆品	郁美净	
壳牌	塑料包装	壳牌系列 宝马	
百雀羚	化妆品	百雀羚	
	塑料包装	百雀羚	

服务客户	主要产品类别	主要服务品牌	示意图
贝泰妮	化妆品	薇诺娜	
保利沃利	化妆品	三谷	
尚赫（天津）科技开发有限公司	化妆品	尚赫	
天津气味悦泽化妆品有限公司	化妆品	气味图书馆	
多特瑞	化妆品	多特瑞	

服务客户	主要产品类别	主要服务品牌	示意图
利洁时	家庭护理产品	滴露	
拜尔斯道夫	塑料包装	美涛	
万事达	化妆品	维多利亚的秘密; PINK	
宝洁	家庭护理产品	玉兰油	

(三) 主要产品的工艺流程

1、化妆品及家庭护理产品

(1) 液体类化妆品（以膏霜乳液为代表）



(2) 香皂类



(3) 粉类



2、塑料包装容器

(1) 注塑、吹塑、注吹



(2) 软管



(四) 主要产品的上下游产业链

日化产品产业链可以分为原料供应商、制造商、品牌商、渠道商等环节。其中制造商是整个产业链运营的基础，根据不同的运营主体背景，制造商可分为专业的OEM/ODM厂商和品牌自建厂商。随着日化行业景气度近年来持续上行，整个产业链都将有所受益。



(五) 主要经营模式

1、采购模式

报告期内，公司日化产品所需的主要原材料包括表面活性剂、润肤剂、皮肤调理剂、保湿剂、芳香剂及其他添加剂等，

塑料包装产品所需的主要原材料包括合成树脂（PE、PP等）、色母等。公司具有完善的原材料供应商评估体系，公司组织供应商筛选、认定工作，挑选合格供应商，以保证原材料质量满足客户要求。公司与供应商建立长期稳定的合作关系，使原材料供应充足、渠道畅通，确保公司有效控制采购成本、缩短采购周期、提高库存周转率，减少原材料价格波动带来的经营风险。

原材料采购价格由公司与供应商谈判协商确定，每种原材料一般确定两家以上的供应商，以保证原材料采购的价格和质量。部分客户根据不同产品需求，会指定原材料如标签、色母等的供应商，指定供应商同时需要通过公司的合格供应商认证。公司直接向上述经认证的客户指定供应商下单采购，并将采购原材料用于品牌客户相关产品的生产制造。

2、生产模式

公司的生产模式主要为订单式生产，公司结合客户的需求计划、自身的实际产能、产品的生产流程耗时等因素制定排产计划，组织生产制造。

（1）日化产品

公司日化产品生产目前以OEM模式为主，同时为部分品牌商提供ODM服务。OEM模式即按照客户提供的配方，结合自身生产工艺，根据客户需求量，从指定供应商采购或者自主采购原材料，进行批量生产，满足客户安全性、功效性等质量要求。ODM模式下，在配方确定、工艺流程设计等阶段，公司即与客户不断沟通反馈，为客户提供有针对性的产品方案，在产品制造阶段，根据产品方案，选定供应商、制定生产计划和生产工艺，进行批量生产。

（2）塑料包装容器

对于塑料包装容器产品，公司根据客户需求进行产品设计，与客户沟通确认后，安排开发模具并试生产。经客户对产品外观及功能的测试、验证评审后，开始大批量生产。生产过程中，公司对产品进行不间断的巡检、抽检，按照客户的工艺要求，进行贴标、丝印、烫金、组装等程序，直至产品入库。

3、销售模式

公司采用直接销售的模式，根据客户需求，按就近原则布局生产和销售，凭借高效的供应链管理能力和快速满足客户的交货需求，向客户提供日化产品及配套塑料包装的一站式服务。

公司与主要客户签订框架性协议，就产品质量、供货保障、定价原则、订单下达方式、结算方式等方面作出约定；关于产品型号、规格等具体事项由公司与客户根据实际情况在框架协议条件下另行协商确认；具体产品数量、价格以经双方确认的订单为准。公司产品定价方法为成本加成法，在对产品成本计算的基础上，根据不同类型产品给予适当的成本加成率，向客户提供报价并协商确定最终价格。

（六）行业发展情况

1、行业分类及监管体制

公司主要从事日化产品OEM/ODM及塑料包装容器的研发设计、生产。根据国家统计局《国民经济行业分类标准（GB/T 4754-2017）》，公司所处行业为“日用化学产品制造（C268）”中的“化妆品制造（C2682）”、“肥皂及合成洗涤剂制造（C2681）”，及“塑料制品业（C292）”中的“塑料包装箱及容器制造（C2926）”。

公司所处行业的主管部门包括国家发展和改革委员会、工业和信息化部、国家市场监督管理总局及其管理的国家药品监督管理局等相关部门。主要法律法规及政策如下：

发布日期	发布单位	文件名称	主要内容
2020年	国务院	《化妆品监督管理条例》	规范化妆品生产经营活动，加强化妆品监督管理，保证化妆品质量安全，保障消费者健康，促进化妆品产业健康发展。
2019年	国务院	《完善促进消费体制机制实施方案（2018—2020年）》	加快破解制约居民消费最直接、最突出、最迫切的体制机制障碍，增强消费对经济发展的基础性作用。
2019年	国务院	《国务院关于修改部分行政法规的决定》	对1990年1月1日起施行的《化妆品卫生监督条例》进行修订，原属于卫生行政部门的化妆品监管事权统一调整到国家药品监督管理局；在落实国务院“放管服”改革中，进口非特殊用途化妆品管理由审批改为备案管理。
2018年	中共中央	《关于完善促进消费体制机制	围绕居民吃穿用住行和服务消费升级方向，突破深层次体

	国务院	制 进一步激发居民消费潜力的若干意见》	制机制障碍,适应居民分层次多样性消费需求,保证基本消费经济、实惠、安全,培育中高端消费市场,形成若干发展势头良好、带动力强的消费新增长点。
2018年	国家食品药品监督管理总局 ^注	《化妆品风险监测工作规程》	进一步规范和加强化妆品风险监测工作。
2017年	财政部	《国务院关税税则委员会关于调整部分消费品进口关税的通知》	2017年12月1日起,国家将以暂定税率方式降低部分消费品进口关税,其中包括化妆品。
2017年	上海市食品药品监督管理局	《关于进一步加强化妆品委托生产质量管理工作的通知》	为不断强化企业委托生产化妆品的质量安全管理责任意识,切实保证产品质量和消费者安全,就进一步加强化妆品委托生产质量管理工作提出以下要求:一、高度重视委托管理,依法依规组织生产;二、加强质量协议管理,明确质量责任分工;三、实施产品全程管理,切实保证产品质量。
2016年	国家食品药品监督管理总局	《化妆品安全技术规范(2015年版)》	本版规范在保持科学性、先进性和规范性的基础上,重点加强对化妆品中安全性风险物质和准用组分的管理。
2016年	工业和信息化部	《轻工业发展规划(2016-2020年)》	推动日化工业向质量安全、绿色环保方向发展,提高日化产品生产的自动化程度,推动洗涤用品工业向绿色安全、多功能方向发展等。
2015年	国家食品药品监督管理总局	《关于化妆品生产许可有关事项的公告》	“两证合一”,凡持有《全国工业产品生产许可证》或者《化妆品生产企业卫生许可证》的化妆品生产企业,可向所在地省级食品药品监管部门提出换证申请。2017年1月1日起,未取得《化妆品生产许可证》的企业一律不得从事化妆品生产。
2014年	国家食品药品监督管理总局	《国产非特殊用途化妆品信息备案规定》	凡在中华人民共和国境内生产的非特殊用途化妆品,生产企业应按本规定要求进行产品信息备案。
2014年	国家质量监督检验检疫总局	《中华人民共和国工业产品生产许可证管理条例实施办法》	国家对重要工业产品实行生产许可证制度管理。

我国对日化行业的监管力度随着行业的发展不断加强并日趋规范,对日化产品生产企业的准入门槛也不断提高。国家对化妆品生产企业实施生产许可管理制度,修订出台了多项法规和管理办法,提高了行业门槛,使得部分生产能力弱、质量控制不规范的中小型企业被逐渐淘汰。提高行业经营及竞争的规范化,有利于行业集中度的提升,为行业中优质企业的健康成长创造良好的环境。

2、化妆品行业发展情况

(1) 居民收入水平和消费能力持续提高,化妆品市场需求持续增长

近年来,我国宏观经济持续保持稳定发展态势,居民收入水平和整体消费能力得以快速增长。根据国家统计局数据,2014-2020年,我国居民人均可支配收入从20,167元增长至32,189元。而居民收入水平的增长为我国整体消费能力的增强提供了有利的环境,人均居民消费支出亦由2014年的14,491元增长至2020年的21,210元。随着居民可支配收入的稳定增长,中国消费者经济实力与消费观念的改变,对化妆品了解的加深,化妆品消费升级趋势明显。根据国家统计局数据,2014-2019年,国内限额以上化妆品零售额从1,822.1亿元增长至2,973.4亿元,年均复合增长率达10.29%,增速跑赢社会消费品零售总额增速,2020年社会消费品零售总额同比下降 3.9%,化妆品同比增长 9.5%(限额以上单位商品零售)。

(2) 化妆品行业的持续发展,为化妆品OEM/ODM企业提供良好的发展机遇

①化妆品OEM/ODM生产是品牌竞争和社会分工的结果

化妆品行业市场竞争激烈，尤其随着国内居民消费能力的提升，以及健康美丽生活理念的渗透，消费者需求个性化、差异化特征愈发明显，行业内品牌商需要不断推出新产品，通过多元化的产品组合以及健康时尚的设计理念来迎合消费者需求，以提升品牌整体的覆盖能力。线上销售渠道迅速发展带来品牌推广方式的多元化，促使化妆品品牌商将更多的精力集中在化妆品的品牌经营及市场开拓，而将产品生产甚至研发环节委托给专业企业，从而实现新产品快速上市，降低生产运营成本。

通过委托生产方式进行化妆品生产是化妆品行业组织产品上市的常用方式之一，对发挥企业各自的优势，促进生产设施设备资源的充分利用、集约化管理具有积极的意义。在较为成熟的日韩和欧美市场中，化妆品委托生产都占据十分重要的地位。

品牌商与制造商之间的协作不断巩固深化，进入协同发展阶段，稳定的OEM/ODM业务合作伙伴将成为品牌商产品创新能力及产能的外延及补充，助力各品牌商业业务外延式增长。对品牌商而言，在化妆品更新换代速度不断加快的背景下，将产品供应链尽可能多的环节专业外包，充分利用OEM/ODM企业成熟的厂房、设备、管理团队及技术，一方面能减少厂房、设备及研发资金投入，降低投资风险；同时有效缩短新产品的开发和供应周期，高效扩大市场份额，巩固优势地位。对制造商而言，在与不同细分领域品牌商合作的过程中，能够通过不断增加服务范围、提升自身综合实力，逐步切入品牌商产品供应链的各个环节；生产规模化及制造产品的多样化发展，有利于促进OEM/ODM企业技术进步，培养专业技术人才，提升在专业设计、新产品研发及生产制造方面的核心竞争力。

②全球化妆品生产向主要消费地转移

随着经济全球化发展趋势的进一步加快，化妆品品牌商可以在更大范围内特别是主要消费地选择化妆品OEM/ODM厂商。对于跨国化妆品企业来说，高昂的本土研发与运营成本已成为其日益加重的负担，相比之下，中国的人才资源与研发成本具有较为明显的比较优势，中国可以提供大量高素质的化妆品科研人员、大量的劳动人口以满足跨国化妆品企业在中国开展研发、生产的需求且具备较高性价比。中国作为全球工业制造中心，在化妆品研发、生产等领域具备完整的产业链，综合优势明显，且中国化妆品消费市场日益增长，吸引越来越多的国际化妆品品牌商选择将其产品在中国生产，共同推动中国成为重要的化妆品生产制造中心，为国内化妆品OEM/ODM企业带来良好的发展机遇。

③我国化妆品OEM/ODM行业处于发展的上升期

中国化妆品市场的稳定持续发展对化妆品生产产能的需求不断增加，为化妆品OEM/ODM行业的发展提供了基础。一方面，化妆品国际知名品牌更加注重本地化运营，使生产基地贴近本地市场，进一步缩短与消费者的距离，从而提高应变能力，并更好地进行关税风险管理；另一方面，国产品牌的复兴及大众化产品定位，以及电商、化妆品专营店的渠道下沉，对产能扩张的需求进一步增加；电商等渠道催生的新兴化妆品品牌，其轻资产的运营方式及快速推出产品的需求，在供应链环节将更加依赖于有较强研发实力、稳定生产能力的制造商企业。

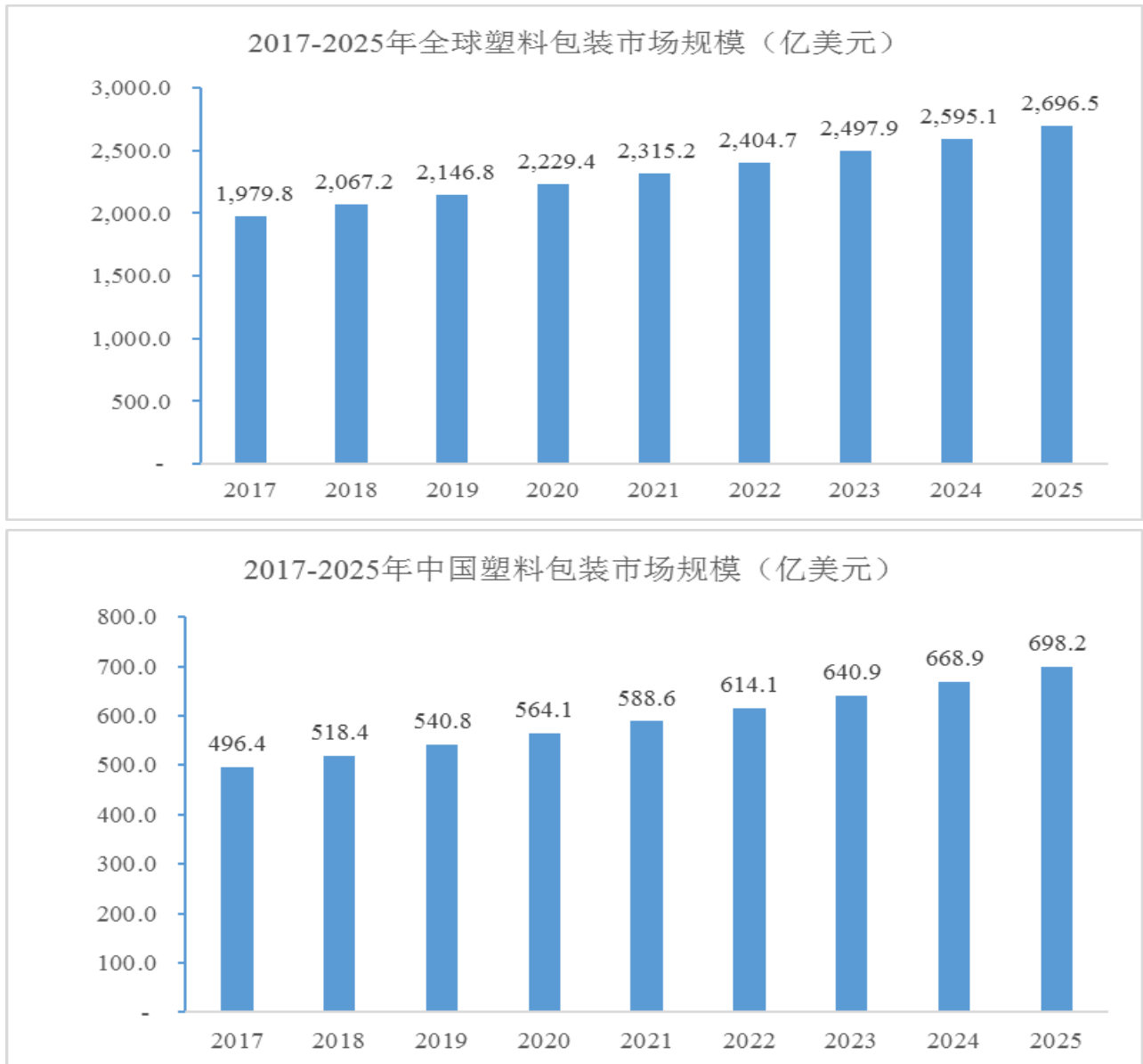
未来，化妆品品牌商的生产外包需求将更加多元，缩短新品开发时间、把握最新产品趋势成为OEM/ODM企业需要面对的课题，具备较强研发实力和严格生产标准的专业OEM/ODM企业将成为品牌商的首选，拥有更大的发展机遇。随着我国化妆品市场的持续增长，我国化妆品OEM/ODM行业将保持较大发展空间。

3、塑料包装行业发展情况

(1) 塑料包装市场规模

包装的主要功能是为产品提供保护，传达产品信息，并方便产品长距离运输。塑料包装具有重量轻、耐用性好、可塑性强、价格较低等优势，因而在食品饮料、个人和家庭护理、消费电子、医疗保健、工农业包装等领域广泛应用。塑料的多样性及可塑性令塑料材料及其复合材料在日化产品包装中的应用范围越来越大，成为日渐流行的包装物料，市场需求大幅增长。

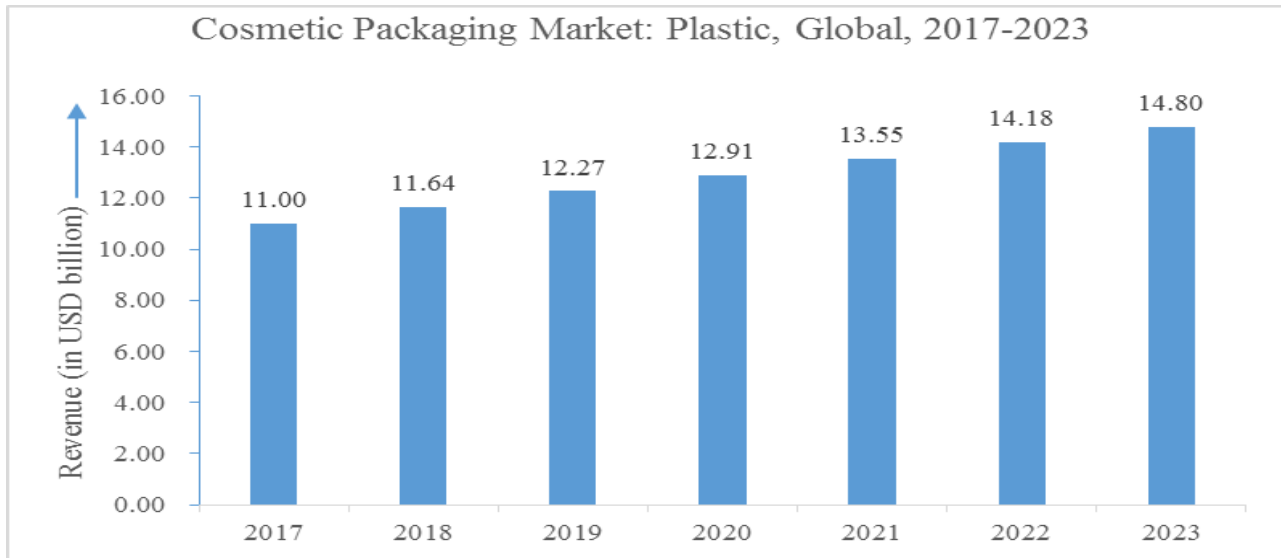
根据Grand View Research研究显示，2017年全球塑料包装市场市场规模为1,979.8亿美元，预计到2025年年均复合增长率为3.9%；2017年中国塑料包装市场市场规模为496.4亿美元，预计到2025年年均复合增长率为4.4%。



数据来源：Grand View Research

（2）化妆品、家庭护理产品塑料包装市场稳步增长

随着化妆品市场需求不断增加，化妆品包装市场也随之增长。化妆品包装的设计需要考虑多重因素，最基础的功能包括2项：保护化妆品内容物及标识化妆品各项信息。外观新颖、高颜值的包装形式更能引发购买冲动，增强商品的销售竞争力，所以化妆品品牌商都希望通过独特的包装来吸引购买者的注意力，对化妆品包装供应商的外观设计、质量控制、模具开发等能力提出更高的要求。2017年，全球化妆品塑料包装市场规模约为110亿美元，未来5年年均复合增长率约为4.9%。



数据来源：Mordor Intelligence, Global Cosmetic Packaging Market

随着人们对生活品质要求的提升，绿色消费、健康卫生的理念深入人心，对香皂、消毒液、洗手液、洗洁精等家庭护理产品的需求持续增长。根据Grand View Research研究显示，2025年家庭护理塑料包装全球市场规模预计为583.2亿美元，国内市场规模也将达到137.7亿美元。

（3）一站式服务企业具有较强竞争优势

化妆品塑料包装行业内参与者数量多，但绝大多数为中小规模企业，随着国内化妆品市场规模的快速增长，化妆品品牌之间的竞争不断加剧，在选择塑料包装供应商时将更加注重生产规模、产品质量、资质认证及技术水平等，以保证自身产品的供应和质量，因此规模相对较大、质量管理能力较强的企业将持续受益。

化妆品生产是一个复杂的系统工程，包括化妆品内容物及化妆品包装的研发设计、生产，二者相辅相成，具有一站式服务能力的企业，不仅大大降低了客户成本，也提高了对客户需求的综合服务水平，具有较强竞争优势。未来行业内的参与者不仅要在各自专精的品类提供高质量的研发生产服务，还需要围绕客户需求不断拓展产业链上下游领域，通过自行设立、合作开展等方式为客户提供全方位、一站式的化妆品及塑料包装的研发、生产类服务。

4、公司的市场地位

公司主要从事日化产品OEM/ODM及塑料包装容器的研发设计、生产，具备化妆品和家庭护理产品的研发、配制、灌装及塑料包装容器设计、制造的一体化综合服务能力。公司以日化产品OEM/ODM与塑料包装业务协同发展策略，可为国内外知名日化企业提供日化产品及配套塑料包装的一站式服务。公司以稳定高效的生产能力、严格的质量管控、快速迭代的技术研发，在行业内形成了较强的市场影响力，成为多个国内外知名日化品牌的核心供应商。

公司主要客户如强生、郁美净等，对供应商稳定生产能力和质量控制能力具有较高的要求，公司通过严格的质量认证及考核成功融入其供应链体系，长期为强生婴儿、郁美净等婴幼儿及儿童产品提供生产服务，充分体现了公司对产品安全性、功效性、质量稳定性的有力管控。公司与国内外品牌客户建立了长期互利共赢的合作关系，共同分享行业增长机遇，并多次获得客户授予的荣誉奖项，为公司带来良好的市场声誉和品牌形象。公司多次被强生认定为“零缺陷项目合作伙伴”，为“大宝SOD蜜新装上市”做出杰出贡献，系郁美净“最佳战略合作伙伴”、上海家化“优秀供应商”、百雀羚“最佳合作伙伴”、壳牌“最优供应商”。

公司始终把技术研发作为发展的原动力，是行业内少数兼具日化产品及塑料包装研发、设计和生产能力的企业。公司系高新技术企业，福建省知识产权优势企业、福建省科技型企业及福建省科技小巨人企业，系中国包装联合会常务理事单位。日化行业的持续快速增长为公司发展提供了良好的发展机遇，随着公司在塑料包装设计、化妆品配方迭代研发及各项工艺控制技术的不断提升，公司将积极切入品牌商产品供应链的各个环节，垂直整合和优化设计制造与经营模式，实现快速量产和更为高效的供应链管理。

二、主要资产重大变化情况

1、主要资产重大变化情况

主要资产	重大变化说明
在建工程	期末余额较期初增加 100.00%，主要系子公司湖州嘉亨化妆品及塑料包装容器生产基地建设项目于 2020 年开工建设所致。
应收账款	期末余额较期初增加 43.95%，主要系营业收入增长所致。
预付款项	期末余额较期初增加 152.62%，主要系预付货款增加及预付中介机构费用所致。
存货	期末余额较期初增加 32.34%，主要系公司本期销售规模扩大，相应存货备货增加所致。
其他流动资产	期末余额较期初减少 62.11%，主要系待认证进项税额减少所致。

2、主要境外资产情况

适用 不适用

三、核心竞争力分析

公司经过多年的发展和探索，形成了日化产品OEM/ODM与塑料包装业务协同发展的策略，日化产品业务得到快速发展，具备化妆品和家庭护理产品的研发、配制、灌装及塑料包装容器设计、制造的一体化综合服务能力。公司的核心竞争力主要体现在：

1、丰富的客户资源及长期稳定的合作关系

公司的主要客户均为全球和国内知名的化妆品、日化产品厂商及新兴品牌商，包括强生、上海家化、贝泰妮、郁美净、百雀羚、多特瑞、维多利亚的秘密、壳牌、利洁时、拜尔斯道夫、保利沃利、尚赫（天津）科技开发有限公司、天津气味悦泽化妆品有限公司、贝亲、联合利华、宝洁等，遴选合格供应商的认证程序严格复杂且历时较长。公司通过多年积累，已成功进入众多国际领先品牌的合格供应商体系，并已与客户建立了长期稳定的合作伙伴关系。公司与主要客户强生、上海家化、百雀羚已合作10余年，与壳牌已合作7年，与强生、上海家化、郁美净、百雀羚、保利沃利科技（武汉）有限公司、尚赫（天津）科技开发有限公司等客户在塑料包装及日化产品领域均已形成多品类、多方位的深度合作。公司通过深入了解客户需求，首先满足客户在高质量标准下稳定产出的核心诉求，同时深入探索新产品的研发，协助客户缩短产品开发周期；凭借先进的技术、优质的产品和专业的服务满足客户不同种类、规格的产品需求，赢得了客户的长期信任，为公司带来了良好的市场声誉和影响力，吸引国内外日化品牌企业与公司开展业务合作，也为公司长期持续稳定的发展奠定了坚实的基础。

2、长期技术储备及持续的创新研发

日化产品的研发涉及生命科学、精细化工、皮肤科学、制造工艺等多学科的交叉研究与运用，塑料包装研发包括材料改性、产品及模具设计、工艺设计及材料和产品的检测能力提升等，均需要强大的技术研发团队支持。公司已经初步建成功能完备的研发体系和稳定、高效、经验丰富的技术研发团队，拥有一批资深的研发和应用技术专家，对产品配方设计、包装设计、消费趋势等方面具备深刻的理解。

日化产品及塑料包装需要根据市场、客户需求进行快速迭代研发，公司具备稳定的技术研发能力和产品转化能力。在化妆品生产方面，公司不断加深在配方研发及优化、生产工艺流程优化设计等方面的投入，通过对各种材料、乳化方式、介质粘度和分散度、配伍性等进行研究，实现安全性、功效稳定性控制；公司拥有专业的实验室，配备了先进的研发设备、检测设备及分析设备，能够对产品各项微生物及理化指标进行精密分析检测；研发人员具备长期的产品研发经验，熟悉主要化妆品原料的功效特性并与国际知名原料商或其代理商密切沟通合作，及时获取最新的原料研究成果，专注于配方的功效性、温

和性、安全性、各种植物天然提取物及概念成分的应用。

在塑料包装方面，公司可设计开发该类产品所需的精密模具，并不断深化精密成型等工艺技术，在设计阶段向客户提出富有建设性的意见，达成产品设计要求，同时持续研发吹塑、注塑、注吹以及软管等生产工艺，提高生产效率并有效节约生产成本。

截至本报告签署日，公司拥有183项境内专利及1项境外专利，其中发明专利32项。公司被认定为高新技术企业，通过工信部信息化和工业化融合管理体系认证、福建省知识产权优势企业认证、福建省科技型企业认证、福建省科技小巨人企业认证、福建省专精特新企业认证，拥有“福建省日化塑料包装容器企业工程技术研究中心”和“福建省工业设计中心”等研发创新平台。

3、快速响应的生产能力及卓越的品质管控

公司拥有先进的纯水处理系统、空调净化系统、MES控制系统、配制生产线、灌装生产线、注塑机、吹瓶机、丝印机，拥有10万级化妆品洁净生产车间，具备稳定的生产能力。凭借优良的生产管理，公司能快速整合各方面资源，动态调整产能分配，在较短时间内完成产品设计、原材料采购以及组织生产、产品配送等所有工作，满足客户对产品质量及交货期的要求。通过先进的生产制造体系及持续的工艺、设备改进，为项目产品质量的高品质和稳定性提供保障。

公司通过多年投入，已建立相对完善的产品设计体系及质量控制体系，从客户需求、设计开发、原材料管理、进料检验、生产计划排配、制程生产管理、出货管理等各方面进行全流程的质量控制，明确规定了质量管理、环境管理等各项要求和内容。目前公司及主要下属公司已经获得ISO9001质量管理体系认证、ISO14001环境管理体系认证、GMPC化妆品良好操作规范认证及ISO22716化妆品良好生产规范认证。

在实验检测仪器方面，公司拥有高效液相色谱仪、气相色谱仪、红外光谱仪、滑动熔点测量仪、顶压仪、测厚仪、测色仪、跌落试验机等较为全面的实验检测仪器设备，能够就日化产品的微生物、理化指标、成分含量以及塑料包装的各项性能指标等进行全面检测，公司还与行业权威检测机构保持密切合作，就某些有特殊要求的产品委托权威检测机构进行检测验证，确保产品安全稳定、质量可靠。

公司的产品质量长期维持在较高水平，公司后续将持续提高并改进产品质量控制体系，通过严格的来料检验、在线检测及成品检验，进一步巩固公司产品良品率较高的突出优势，着力提升盈利能力和综合竞争力。

4、重要区域的多点布局及一站式的综合服务

经过多年发展，公司目前已形成了包括多家子公司、孙公司的经营架构，初步完成以海峡西岸经济区为总部，对长三角、粤港澳大湾区、京津冀等区域的战略布局。公司紧跟客户及产业应用，根据主要客户的发展布局，安排生产、销售和物流，快速应对客户的产品交货需求，并向客户提供日化产品及配套塑料包装的一站式制造服务。

日化产品内容物及包装的研发设计、生产，二者相辅相成，在日化产品的研发过程中，包装与内容物往往需要进行一体化开发、设计，日化企业在决定品牌的定位及整体风格后，需要与包材供应商、OEM/ODM企业分别进行沟通，确保包材和内容物的特性、交货时间等不发生冲突，最后再分别向包材供应商、OEM/ODM企业采购，最终形成完整的产品。在产品批量生产阶段，需要充分协调包材供应商与OEM/ODM企业的生产调度、产品质量等，才能确保产品如期交货并控制质量风险。公司从整合、优化客户供应链的角度出发，日化产品OEM/ODM与塑料包装业务协同发展，降低了客户内外部沟通及质量控制成本，提高供应效率。公司的一站式服务能力，满足日化产品行业客户成本控制、产品质量、交货周期、品牌快速迭代的综合需求，进一步增强客户粘性，不断加强与客户的深度合作，扩大公司产品的市场占有率。

第四节 经营情况讨论与分析

一、概述

2020年初，受突如其来的新冠疫情影响，经济下行压力前所未有，得益于国家有力高效的疫情防控措施以及国内国际双循环相互促进的新发展格局的战略部署，化妆品行业保持较快增长。根据国家统计局数据，2020年化妆品零售同比增长9.5%（限额以上单位商品零售）。

报告期内，公司管理层及全体员工在董事会的领导下，聚焦日化产品OEM/ODM与塑料包装容器协同发展的策略，攻坚克难，砥砺前行，使公司继续保持良好的发展态势。2020年，公司实现营业收入96,860.63万元，同比增长23.29%；实现归属于母公司所有者的净利润9,341.15万元，同比增长47.51%。

报告期内，主要经营情况回顾如下：

1、筹备创业板首次公开发行并上市，为公司快速发展打通多元化的融资渠道

为拓宽公司融资渠道，快速扩大生产经营规模，解决公司产能瓶颈，公司于2020年4月27日向中国证监会递交了创业板首次公开发行并上市申请文件。经过公司与各中介机构的通力合作，公司的首次公开发行并上市申请于2020年10月30日通过深交所创业板上市委2020年第39次审议会议审核，于2021年2月19日取得中国证监会同意注册的批复，并于2021年3月24日在深交所创业板挂牌上市。通过上市募集资金并拓宽融资渠道，有利于公司快速扩大生产经营规模，解决产能瓶颈，增强公司研发实力，进一步提升公司核心竞争力和可持续发展能力。

2、不断拓宽现有客户的合作范围，持续开发优质客户

报告期内，公司化妆品和家庭护理产品的研发、配制、灌装及塑料包装容器设计、制造的一体化综合服务能力不断增强，与现有客户强生在化妆品及家庭护理产品的合作品类不断增多，强生婴儿润肤露、洗发露、爽身粉、可伶可俐洁面乳、邦迪消毒液等产品逐步批量生产；与贝泰妮的薇诺娜系列产品，与多特瑞、维多利亚的秘密、三谷等客户的合作品类均不断得到扩大。新客户开发方面，2020年与宝洁、联合利华、贝亲等知名客户以及多家新兴品牌建立了合作关系，为公司的稳定健康发展奠定了坚实的基础。

3、继续深化管理体系建设，促进公司健康稳定发展

2020年初，受新冠疫情影响，公司复工复产有所延迟，公司管理层制订并严格落实疫情防控制度，各部门、各子公司之间通力协作、相互支援，努力降低疫情带来的影响，快速推进复工复产，保质保量完成并交付客户下达的订单，迅速推进新合作项目的落地和量产，使得公司经营业绩得以较快增长。不断完善质量控制体系以及严格落实环保、安全等管理制度，在员工培训、风险排查、环保整治等方面进行强化管理，报告期内未发生重大质量、安全或环保事故。2020年8月公司获得福建省总工会颁发的“福建省五一劳动奖状”。

4、持续进行研发投入，不断推进科技创新，满足客户多样化需求

日化产品及塑料包装需要根据市场、客户需求进行快速迭代研发，公司具备稳定的技术研发能力和产品转化能力。报告期内，公司共计投入研发资金1,853.06万元，在化妆品生产方面，公司不断加深在配方研发及优化、生产流程优化设计等方面的投入，通过对各种材料、乳化方式、介质粘度和分散度、配伍性等进行研究，实现安全性、功效稳定性控制，不断开发适应市场及客户需求的产品，或将客户已有产品快速转化为适应公司设备、环境及管理体系的生产工艺，使得新产品新项目能快速量产。在塑料包装方面，公司不断深化精密成型等工艺技术，在产品的设计开发方面持续创新，满足客户需求，同时持续研发吹塑、注塑、注吹以及软管等生产工艺，提高生产效率并有效节约生产成本。

5、积极推进“化妆品及塑料包装容器生产基地建设项目”的建设进度

报告期内，公司完成了募投项目“化妆品及塑料包装容器生产基地建设项目”的前期勘察、设计以及政府审批手续，并以自筹资金先行投入开工建设，目前，厂房已经结项，公司将加快推进办公楼及配套设施建设、厂房装修、设备引进等相关工作，争取早日投产。该项目投产后，将大大缓解公司生产经营场地有限及产能不足的限制，为公司进一步扩大经营规模和提高盈利能力创造发展空间。

公司需遵守《深圳证券交易所行业信息披露指引第 18 号——上市公司从事化工行业相关业务》的披露要求

主要原材料的采购模式

单位：元

主要原材料	采购模式	采购额占采购总额的比例	结算方式是否发生重大变化	上半年平均价格	下半年平均价格
表面活性剂	询比价采购	9.43%	否	7.65	8.41
芳香剂	询比价采购	4.27%	否	159.89	129.78
合成树脂	询比价采购	21.59%	否	6.56	7.03
色母	询比价采购	2.63%	否	39.67	38.42
标签	询比价采购	10.26%	否	0.17	0.16

原材料价格较上一报告期发生重大变化的原因

原材料的平均价格波动主要受供求关系、具体产品所使用的材料厂家、型号等不同而变化，报告期末发生重大变化。

能源采购价格占生产总成本 30% 以上

适用 不适用

主要能源类型发生重大变化的原因

主要产品生产技术情况

主要产品	生产技术所处的阶段	核心技术人员情况	专利技术	产品研发优势
塑料包装容器	产业化	许聪艳、苏雾晓	化妆品外包装塑料翻盖的配方及其制备方法（2012102679164）；一种防盗防伪防漏液日用品包装瓶（2013106220034）；一种抗冲击防盗瓶（2014106275900）；一种防伪瓶盖（2015104706371）（共计境内专利 183 项，其中发明专利 31 项，实用新型专利 119 项，外观设计专利 33 项；境外专利 1 项）	公司具备较为全面的吹塑、注塑、注吹以及软管等精密成型工艺，以及印刷、贴标、烫金、丝印、热收缩等一体化服务能力，可为客户提供产品设计、模具开发、生产工艺开发、产品质量检验和测试等体系化高质量的包装解决方案，并围绕外观设计、模具开发、自动化辅助设备、工艺等形成了一系列专利。公司被认定为高新技术企业，通过工信部信息化和工业化融合管理体系认证、福建省知识产权优势企业认证、福建省专精特新企业认证、福建省科技型企业认证及福建省科技小巨人企业认证，拥有“福建省日化塑料包装容器企业工程技术研

				究中心”和“福建省工业设计中心”等研发创新平台。
化妆品	产业化	卢菊明、张艳萍、袁玉梅	无	公司具备稳定的技术研发能力和产品转化能力，公司不断加深在配方研发及优化、生产工艺流程优化设计等方面的投入，通过对各种材料、乳化方式、介质粘度和分散度、配伍性等进行研究，实现安全性、功效稳定性控制。公司拥有专业的实验室，配备了先进的研发设备、检测设备及分析设备，能够对产品各项微生物及理化指标进行精密分析检测；研发人员具备长期的产品研发经验，熟悉主要化妆品原料的功效特性并与国际知名原料商或其代理商密切沟通合作，及时获取最新的原料研究成果，专注于配方的功效性、温和性、安全性、各种植物天然提取物及概念成分的应用。
家庭护理产品	产业化	卢菊明、张艳萍、袁玉梅	无	

主要产品的产能情况

主要产品	设计产能	产能利用率	在建产能	投资建设情况
塑料包装容器	87,000 万个	80.00%	30,000 万个	自 2020 年 5 月开始施工，尚在建设中
化妆品	21,000 吨	97.00%	38,000 吨	自 2020 年 5 月开始施工，尚在建设中
家庭护理产品	25,000 吨	74.00%	-	-

主要化工园区的产品种类情况：不适用

报告期内正在申请或者新增取得的环评批复情况

√ 适用 □ 不适用

报告期内，公司取得泉州市鲤城生态环境局出具的《关于嘉亨家化股份有限公司扩建项目环境影响报告表的函》，2020 年 9 月，泉州华大环境影响评价有限公司出具《嘉亨家化股份有限公司扩建项目竣工环境保护验收监测报告表》，公司扩建

项目符合竣工环保验收要求。2020年4月，全资子公司上海嘉亨取得上海市松江区生态环境局出具的《建设项目主体工程配套建设的噪声、固体废物污染防治设施竣工环境保护验收意见表》，上海嘉亨固体废物污染防治设施符合国家和上海市的有关要求。

报告期内上市公司出现非正常停产情形

适用 不适用

相关批复、许可、资质及有效期的情况

适用 不适用

序号	公司名称	资质名称	有效期	续期条件达成情况
1	嘉亨家化	印刷经营许可证	2023年3月31日	
2		化妆品生产许可证	2024年11月3日	
3		固定污染源排污登记回执	2025年6月8日	
4	上海嘉亨	化妆品生产许可证	2021年11月1日	前期工作已准备完毕，将按期申报，确保换证成功。
5		GMPC认证证书	2023年6月21日	
6		全国工业产品生产许可证	2025年8月10日	
7		全国工业产品生产许可证	2021年7月20日	已不再生产许可范围内产品，到期自动失效。
8		上海市消毒产品生产企业卫生许可证	2024年3月20日	
9		农药生产许可证	2023年5月13日	
10		道路运输经营许可证	2024年4月6日	
11		固定污染源排污登记回执	2025年5月11日	
12	浙江嘉亨	全国工业产品生产许可证	2022年6月20日	
13		印刷经营许可证	2022年12月31日	
14		辐射安全许可证	2022年4月11日	
15		固定污染源排污登记回执	2025年6月16日	
16	天津嘉亨	道路运输经营许可证	2024年4月26日	
17		固定污染源排污登记回执	2025年3月31日	
18	珠海嘉亨	排污许可证	2023年2月8日	

从事石油加工、石油贸易行业

是 否

从事化肥行业

是 否

从事农药行业

是 否

从事氯碱、纯碱行业

是 否

从事化纤行业

是 否

从事塑料、橡胶行业

√ 是 □ 否

公司的塑料包装容器产品包括注塑类、吹塑类、注吹类及软管类，主要用于化妆品、家庭护理产品以及润滑油包装领域，公司采用直接销售的模式，根据客户需求，按就近原则布局生产和销售。进出口贸易规则及税收政策的变化对公司生产经营没有影响。

二、主营业务分析

1、概述

参见“经营情况讨论与分析”中的“一、概述”相关内容。

2、收入与成本

(1) 营业收入构成

营业收入整体情况

单位：元

	2020 年		2019 年		同比增减
	金额	占营业收入比重	金额	占营业收入比重	
营业收入合计	968,606,344.36	100%	785,658,606.67	100%	23.29%
分行业					
制造业	968,606,344.36	100.00%	785,658,606.67	100.00%	23.29%
分产品					
塑料包装容器	378,080,184.27	39.03%	445,092,059.83	56.65%	-15.06%
化妆品	371,275,398.87	38.33%	229,112,005.64	29.16%	62.05%
家庭护理产品	201,142,733.08	20.77%	89,629,555.73	11.41%	124.42%
其他	18,108,028.14	1.87%	21,824,985.47	2.78%	-17.03%
分地区					
境内	834,222,358.12	86.13%	727,131,853.88	92.55%	14.73%
境外	134,383,986.24	13.87%	58,526,752.79	7.45%	129.61%

(2) 占公司营业收入或营业利润 10%以上的行业、产品或地区情况

√ 适用 □ 不适用

公司需遵守《深圳证券交易所行业信息披露指引第 18 号——上市公司从事化工行业相关业务》的披露要求

单位：元

	营业收入	营业成本	毛利率	营业收入比上年同期增减	营业成本比上年同期增减	毛利率比上年同期增减
分行业						
制造业	968,606,344.36	723,909,263.52	25.26%	23.29%	29.31%	-3.48%
分产品						
塑料包装容器	378,080,184.27	275,980,749.20	27.00%	-15.06%	-8.70%	-5.08%
化妆品	371,275,398.87	277,141,751.46	25.35%	62.05%	65.84%	-1.70%
家庭护理产品	201,142,733.08	161,240,499.84	19.84%	124.42%	105.41%	7.42%
分地区						
境内	834,222,358.12	625,239,942.33	25.05%	14.73%	19.38%	-2.92%
境外	134,383,986.24	98,669,321.19	26.58%	129.61%	173.19%	-11.71%

公司主营业务数据统计口径在报告期发生调整的情况下，公司最近 1 年按报告期末口径调整后的主营业务数据

适用 不适用

单位：元

产品名称	产量	销量	收入实现情况	产品上半年平均售价	产品下半年平均售价	同比变动情况	变动原因
塑料包装容器	69,719.85 万个	68,131.58 万个	378,080,184.27	0.60 ¹	0.52	-12.44%	
化妆品	20,444.07 吨	19,585.46 吨	371,275,398.87	23,292.94	17,116.05	-26.52%	
家庭护理产品	18,465.92 吨	18,405.08 吨	201,142,733.08	10,135.84	11,540.52	13.86%	

注：1 塑料包装容器产品平均售价单位为“元/个”，化妆品及家庭护理产品平均售价单位为“元/吨”。

海外业务产生的营业收入或净利润占公司最近一个会计年度经审计营业收入或净利润 10% 以上

是 否

海外业务名称	开展的具体情况	报告期内税收政策对海外业务的影响	公司的应对措施
塑料包装容器	海外收入占塑料包装容器业务总收入 0.62%	不适用	不适用
化妆品	海外收入占化妆品业务总收入 2.34%	不适用	不适用
家庭护理产品	海外收入占家庭护理产品业务总收入 47.14%	其中消毒液类产品出口退税率从 6% 提高到 13%	不适用

(3) 公司实物销售收入是否大于劳务收入

是 否

行业分类	项目	单位	2020 年	2019 年	同比增减
塑料包装容器	销售量	万个	68,131.58	74,576.04	-8.64%

	生产量	万个	69,719.85	72,906.14	-4.37%
	库存量	万个	9,515.65	7,811.28	21.82%
化妆品	销售量	吨	19,585.46	10,869.71	80.18%
	生产量	吨	20,444.07	10,556.81	93.66%
	库存量	吨	1,049.76	192.57	445.13%
家庭护理产品	销售量	吨	18,405.08	24,597.72	-25.18%
	生产量	吨	18,465.92	24,655.44	-25.10%
	库存量	吨	567.24	506.98	11.89%

相关数据同比发生变动 30% 以上的原因说明

适用 不适用

公司化妆品的产销量及库存量较上年同比增长较大，主要系本期销售规模扩大，且产品结构变动所致，其中洗发沐浴类产品本期销售量同比增加8,531.16吨，增长247.76%，该产品订单的增加，导致化妆品类生产量和库存量的同比增长。

(4) 公司已签订的重大销售合同截至本报告期的履行情况

适用 不适用

(5) 营业成本构成

行业分类

单位：元

行业分类	项目	2020 年		2019 年		同比增减
		金额	占营业成本比重	金额	占营业成本比重	
制造业	材料成本	488,292,627.09	67.45%	371,411,208.68	66.34%	31.47%
制造业	人工成本	108,644,561.67	15.01%	90,155,414.97	16.10%	20.51%
制造业	制造费用	97,381,657.43	13.45%	86,322,414.49	15.42%	12.81%
制造业	运输费	20,044,154.31	2.77%			
制造业	其他业务成本	9,546,263.02	1.32%	11,956,806.80	2.14%	-20.16%

说明：2020 年 1 月 1 日起公司执行新收入准则，原计入销售费用的运费转入营业成本中核算。

(6) 报告期内合并范围是否发生变动

是 否

(7) 公司报告期内业务、产品或服务发生重大变化或调整有关情况

适用 不适用

(8) 主要销售客户和主要供应商情况

公司主要销售客户情况

前五名客户合计销售金额（元）	713,469,165.13
前五名客户合计销售金额占年度销售总额比例	73.66%
前五名客户销售额中关联方销售额占年度销售总额比例	0.00%

公司前 5 大客户资料

序号	客户名称	销售额（元）	占年度销售总额比例
1	第一名	287,981,634.90	29.73%
2	第二名	141,199,504.58	14.58%
3	第三名	116,983,596.18	12.08%
4	第四名	98,686,363.50	10.19%
5	第五名	68,618,065.97	7.08%
合计	--	713,469,165.13	73.66%

主要客户其他情况说明

 适用 不适用

公司主要供应商情况

前五名供应商合计采购金额（元）	118,905,252.22
前五名供应商合计采购金额占年度采购总额比例	21.78%
前五名供应商采购额中关联方采购额占年度采购总额比例	0.00%

公司前 5 名供应商资料

序号	供应商名称	采购额（元）	占年度采购总额比例
1	第一名	40,950,877.84	7.50%
2	第二名	24,760,135.11	4.53%
3	第三名	18,863,080.18	3.45%
4	第四名	17,185,400.34	3.15%
5	第五名	17,145,758.75	3.14%
合计	--	118,905,252.22	21.78%

主要供应商其他情况说明

 适用 不适用**3、费用**

单位：元

	2020 年	2019 年	同比增减	重大变动说明
--	--------	--------	------	--------

销售费用	5,253,818.31	45,151,810.15	-88.36%	主要系公司 2020 年 1 月 1 日起执行新收入准则，原计入销售费用的包装费及运费转入营业成本中核算所致
管理费用	91,076,377.18	77,877,007.98	16.95%	
财务费用	9,087,711.34	6,207,210.37	46.41%	主要系公司 2020 年外销收入增长且受外汇汇率下降影响，汇兑损失增加所致
研发费用	18,530,556.50	18,168,628.61	1.99%	

4、研发投入

适用 不适用

技术创新能力是企业的核心竞争力之一，公司一直坚持自主研发，以市场需求为导向构建研发体系，与产业链上下游互动：与下游客户共同探讨产品需求和市场动向，研发注重消费者体验及产品功效与安全保障；与上游供应商保持技术交流，掌握行业发展动态，了解原料的研究新成果及应用新方向，提高新品研发的前瞻性。

公司日化产品领域成立了OEM实验室、ODM实验室，通过对各种材料、乳化方式、介质粘度和分散度、配伍性等进行研究，加深在配方研发及优化、工艺制造流程优化设计等方面的理解，不断提高公司的配方及工艺转化能力，满足、引领客户的产品需求。

公司在塑料包装领域依托“福建省日化塑料包装容器企业工程技术研究中心”和“福建省工业设计中心”两个研发创新平台，在塑料包装外观设计、性能测试、模具开发等方面进行深入研究，保持公司产品质量和工艺控制的先进性。

近三年公司研发投入金额及占营业收入的比例

	2020 年	2019 年	2018 年
研发人员数量（人）	128	129	103
研发人员数量占比	6.33%	7.11%	6.52%
研发投入金额（元）	18,530,556.50	18,168,628.61	14,417,342.54
研发投入占营业收入比例	1.91%	2.31%	2.01%
研发支出资本化的金额（元）	0.00	0.00	0.00
资本化研发支出占研发投入的比例	0.00%	0.00%	0.00%
资本化研发支出占当期净利润的比重	0.00%	0.00%	0.00%

研发投入总额占营业收入的比重较上年发生显著变化的原因

适用 不适用

研发投入资本化率大幅变动的原因及其合理性说明

适用 不适用

5、现金流

单位：元

项目	2020 年	2019 年	同比增减
----	--------	--------	------

经营活动现金流入小计	1,000,249,937.09	932,820,590.89	7.23%
经营活动现金流出小计	924,765,262.17	764,684,948.51	20.93%
经营活动产生的现金流量净额	75,484,674.92	168,135,642.38	-55.10%
投资活动现金流入小计	691,569.00	1,031,760.50	-32.97%
投资活动现金流出小计	103,540,171.38	75,133,843.19	37.81%
投资活动产生的现金流量净额	-102,848,602.38	-74,102,082.69	-38.79%
筹资活动现金流入小计	135,500,000.00	102,347,133.52	32.39%
筹资活动现金流出小计	127,819,469.63	126,653,856.23	0.92%
筹资活动产生的现金流量净额	7,680,530.37	-24,306,722.71	131.60%
现金及现金等价物净增加额	-21,347,841.57	70,178,173.82	-130.42%

相关数据同比发生重大变动的主要影响因素说明

适用 不适用

1.经营活动产生的现金流量净额较上年同期减少55.10%，主要系本期销售收入增长，信用期内应收账款未收回；同时购买商品及接受劳务支付的现金、支付给职工以及为职工支付的现金增加所致。

2.投资活动产生的现金流量净额较上年同期减少38.79%，主要系本期机器设备投入增加所致。

3.筹资活动产生的现金流量净额较上年同期增加131.60%，主要系本期银行借款增加所致。

报告期内公司经营活动产生的现金净流量与本年度净利润存在重大差异的原因说明

适用 不适用

三、非主营业务情况

适用 不适用

单位：元

	金额	占利润总额比例	形成原因说明	是否具有可持续性
营业外收入	549,499.67	0.47%	主要系与日常活动无关的政府补助收入	否
营业外支出	553,406.47	0.47%	主要系固定资产报废损失	否
其他收益	2,990,703.87	2.56%	主要系政府补助收入	否
信用减值损失	-2,449,629.73	-2.09%	主要系应收账款和其他应收款计提坏账准备	否
资产处置收益	162,084.24	0.14%	主要系处置固定资产收益	否

四、资产及负债状况分析

1、资产构成重大变动情况

公司 2020 年起首次执行新收入准则或新租赁准则且调整执行当年年初财务报表相关项目适用

单位：元

	2020 年末		2020 年初		比重增减	重大变动说明
	金额	占总资产比例	金额	占总资产比例		
货币资金	89,787,647.27	10.27%	111,135,488.84	15.94%	-5.67%	
应收账款	260,030,383.18	29.75%	180,639,583.57	25.91%	3.84%	主要系营业收入增长所致
存货	164,177,675.26	18.79%	124,061,295.47	17.80%	0.99%	主要系公司本期销售规模扩大，相应存货备货增加所致
固定资产	231,096,012.40	26.44%	204,721,605.72	29.37%	-2.93%	主要系本期新增机器设备投入所致
在建工程	51,264,239.73	5.87%			5.87%	主要系子公司湖州嘉亨化妆品及塑料包装容器生产基地建设项目于 2020 年开工建设所致
短期借款	116,173,844.79	13.29%	100,166,810.41	14.37%	-1.08%	
预付款项	12,850,924.29	1.47%	5,086,958.04	0.73%	0.74%	主要系预付货款增加及预付中介机构费用所致
无形资产	37,648,837.09	4.31%	38,471,068.25	5.52%	-1.21%	
应付账款	182,893,430.84	20.93%	125,957,811.00	18.07%	2.86%	主要系公司本期销售规模扩大，对应的采购量相应增加所致

2、以公允价值计量的资产和负债

适用 不适用

3、截至报告期末的资产权利受限情况

项目	2020年12月31日账面价值（元）	受限原因
固定资产	46,956,881.13	抵押贷款
无形资产	37,047,092.28	抵押贷款
合计	84,003,973.41	—

五、投资状况分析

1、总体情况

适用 不适用

报告期投资额（元）	上年同期投资额（元）	变动幅度
51,264,239.73	0.00	100.00%

2、报告期内获取的重大的股权投资情况

适用 不适用

3、报告期内正在进行的重大的非股权投资情况

适用 不适用

单位：元

项目名称	投资方式	是否为固定资产投资	投资项目涉及行业	本报告期投入金额	截至报告期末累计实际投入金额	资金来源	项目进度	预计收益	截止报告期末累计实现的收益	未达到计划进度和预计收益的原因	披露日期（如有）	披露索引（如有）
湖州化妆品及塑料包装容器生产基地建设项目	自建	是	日用化学产品制造、塑料制品业	51,264,239.73	51,264,239.73	自筹	15.66%	不适用	0.00	尚在建设中	不适用	不适用
合计	--	--	--	51,264,239.73	51,264,239.73	--	--	不适用	0.00	--	--	--

4、以公允价值计量的金融资产

适用 不适用

5、募集资金使用情况

适用 不适用

公司报告期无募集资金使用情况。

六、重大资产和股权出售

1、出售重大资产情况

适用 不适用

公司报告期未出售重大资产。

2、出售重大股权情况

适用 不适用

七、主要控股参股公司分析

适用 不适用

主要子公司及对公司净利润影响达 10%以上的参股公司情况

单位：万元

公司名称	公司类型	主要业务	注册资本	总资产	净资产	营业收入	营业利润	净利润
上海嘉亨	子公司	化妆品、家庭护理产品 OEM/ODM	16,880	48,095.81	21,853.33	51,531.31	4,101.86	3,066.97
浙江嘉亨	子公司	塑料包装容器、香皂的生产和销售	6,500	16,490.87	11,944.44	21,079.01	2,960.35	2,300.84

报告期内取得和处置子公司的情况

适用 不适用

主要控股参股公司情况说明

1、上海嘉亨

上海嘉亨是公司的全资子公司，成立于2007年8月16日，主要从事化妆品、家庭护理产品的研发、生产及销售，2020年度营业收入与上年同期相比增长68.02%，营业利润与上年同期相比增长1,579.15%，净利润与上年同期相比增长2,049.78%，增长速度较快。主要是因报告期内上海嘉亨进行产品结构优化，引入较高毛利的化妆品或家庭护理产品新业务，减少低毛利的产品的生产和销售。同时，随着营业收入规模的扩大，规模效应得以发挥，提高了上海嘉亨的整体盈利能力。

2、浙江嘉亨

浙江嘉亨是上海嘉亨的全资子公司，成立于2016年8月3日，主要从事塑料包装容器以及香皂产品的研发、生产和销售。2020年与上年同期对比，营业收入、营业利润、净利润未发生重大变化。

八、公司控制的结构化主体情况

适用 不适用

九、公司未来发展的展望

（一）行业格局和趋势

《化妆品监督管理条例》（以下简称《条例》）于 2020 年 6 月 29 日出台，并于2021年1月1日执行。我国对日化行业的监管力度随着行业的发展不断加强并日趋规范，对日化产品生产企业的准入门槛也不断提高。国家对化妆品生产企业实施生产许可管理制度，修订出台了多项法规和管理办法，提高了行业门槛，使得部分生产能力弱、质量控制不规范的中小型企业被逐渐淘汰。提高行业经营及竞争的规范化，有利于行业集中度的提升，为行业中优质企业的健康成长创造良好的环境。

近年来，我国居民收入水平和整体消费能力快速提高。根据国家统计局数据，2014-2020年，我国居民人均可支配收入从20,167元增长至32,189元。而居民收入水平的增长为我国整体消费能力的增强提供了有利的环境，人均居民消费支出亦由2014年的14,491元增长至2020年的21,210元。

随着居民可支配收入的稳定增长，中国消费者经济实力与消费观念的改变，对化妆品了解的加深，化妆品消费升级趋

势明显,根据国家统计局数据,2014-2019年,国内限额以上化妆品零售额从1,822.1亿元增长至2,973.4亿元,年均复合增长率达10.29%,增速跑赢社会消费品零售总额增速。2020年社会消费品零售总额同比下降3.9%,化妆品同比增长9.5%(限额以上单位商品零售)。

中国化妆品市场的稳定持续发展对化妆品生产产能的需求不断增加,为化妆品OEM/ODM行业的发展提供了良好的发展机遇。一方面,化妆品国际知名品牌更加注重本地化运营,使生产基地贴近本地市场,进一步缩短与消费者的距离,从而提高应变能力,并更好地进行关税风险管理;另一方面,国产品牌的复兴及大众化产品定位,以及电商、化妆品专营店的渠道下沉,对产能扩张的需求进一步增加;电商等渠道催生的新兴化妆品品牌,其轻资产的运营方式及快速推出产品的需求,在供应链环节将更加依赖于有较强研发实力、稳定生产能力的制造商企业。未来,化妆品品牌商的生产外包需求将更加多元,缩短新品开发时间、把握最新产品趋势成为OEM/ODM企业需要面对的课题,具备较强研发实力和严格生产标准的专业OEM/ODM企业将成为品牌商的首选,拥有更大的发展机遇。随着我国化妆品市场的持续增长,我国化妆品OEM/ODM行业将保持较大发展空间。

随着化妆品市场需求不断增加,化妆品包装市场也随之增长。化妆品包装的设计需要考虑多重因素,最基础的功能包括2项:保护化妆品内容及标识化妆品各项信息。外观新颖、高颜值的包装形式更能引发购买冲动,增强商品的销售竞争力,所以化妆品品牌商都希望通过独特的包装来吸引购买者的注意力,对化妆品包装供应商的外观设计、质量控制、模具开发等能力提出更高的要求。

(二) 公司发展战略

公司以“发展创新,用优质的产品和服务开创美丽、健康生活”为愿景,坚持日化产品及配套塑料包装一站式服务的发展战略,产品覆盖护肤、洗护、香水等化妆品领域,以客户价值为导向,以技术研发和产品创新为手段,不断追求卓越品质,满足客户不断升级的产品需求,紧紧抓住我国化妆品行业发展的历史机遇,致力于发展成为国内一流的日化产品及配套塑料包装一站式服务提供商。

(三) 经营计划

1、业务开拓计划

公司将进一步完善营销体系,构建富有竞争力的激励制度,引进和培养营销队伍,加大营销投入力度。公司新业务的获取,一方面,深耕优质客户,持续深化服务,通过严格的质量管控和高效的反应能力,稳定扩大业务规模。报告期内,公司与主要客户紧密合作,业务类型向塑料包装、日化产品的不同类别不断拓展,优质客户需求量大稳定,有利于公司长期、可持续的发展。公司将继续以日化产品OEM/ODM与塑料包装业务协同发展的策略,深入了解客户需求并与公司研发设计团队等高效配合,从塑料包装、化妆品或家庭护理产品等某一领域着手,向客户提供富有市场价值的产品解决方案并建立合作关系,进而不断扩大与客户在塑料包装、化妆品、家庭护理产品等领域的合作广度和深度。另一方面,公司凭借良好的市场声誉,不断吸引国内外客户寻求合作,帮助新锐品牌实现产品开发及快速上市。公司将密切追踪市场消费及技术趋势,开发具有前瞻性的创新产品,并通过积极参加行业展会、客户拜访等,主动向客户推荐公司日化产品配方及包装设计方案,高效稳定合规的实现产品生产,快速满足大批量和紧急订单需求,以更加强大的研发设计能力及灵活的生产能力获取新业务机会。

2、积极推进募投项目建设,加快产能扩张步伐

中国化妆品市场规模的快速增长,对化妆品生产产能的需求不断增加,为化妆品OEM/ODM及塑料包装容器行业的发展提供了基础,为公司主营业务的快速发展创造了机遇。在此背景下,公司现有产能扩张与行业市场发展相比已经滞后,生产能力在很大程度上制约了公司盈利水平的提高。基于上述情形,公司将加快利用募集资金建设“化妆品及塑料包装容器生产基地建设项目”,在全面提升生产能力的基础上,优化产品结构。公司“化妆品及塑料包装容器生产基地建设项目”建成达产后,预计可以实现年产38,000吨化妆品及30,000万件塑料包装的产能。公司将全力加快建设进度,并准备投产前的人员储备及管理体系建设,争取早日顺利投产。

3、持续加强研发投入、巩固和提升公司行业地位

公司以加大研发力度为手段,以提升产品性能和品质为导向,不断增加产品的技术竞争力,提高研发成果含金量,切实提升研发投入效率。公司将进一步研发、改进面霜乳液、护肤清洁、护发清洁、香水等各品类产品的配方及生产工艺,形成公司的自有技术,并积极布局相关配方及工艺的专利申请;配备更为先进的工业设计软件,进一步提升公司塑料包装产品设计及模具开发效率。凭借产品线的延伸和多品类、高端化带动整体销售额的攀升。

4、完善公司人力资源体系和人才结构,提升公司管理竞争力

公司将健全人才选拔、任用制度、员工职业发展规划，完善员工绩效考评及奖惩制度。通过提供入职培训、岗位培训、外聘授课等形式落实人才培养计划，提升员工队伍整体素质。通过引进和培养等方式不断吸收更多的优秀人才充实到公司的经营管理队伍，提升公司的管理竞争力。通过与国内高校及研究机构项目合作的方式，培养研发型人才，增强自身研发实力，打造有自主创新能力的研发团队。

5、提高管理水平

公司将继续推行以完善的管理制度和先进的企业文化为基础的精细化管理，倡导全员参与管理的氛围，强化各项竞争、激励、监督和淘汰机制，全方位的提升公司的管理水平。在具体措施上，公司将继续全面推行现代化管理，对于现有的质量、环境、职业健康安全等管理体系程序文件、管理手册、企业管理制度、部门规章制度等，也将根据公司发展的需求进一步完善和落实，确保管理能力与企业规模扩张相适应，贯穿研发、采购、销售、生产、质量控制等各个环节。

（四）公司可能面对的风险及应对措施

1、市场需求波动的风险

化妆品消费量受居民收入变动的较大影响，公司业务和前景有赖于我国宏观经济的健康发展和化妆品零售市场规模的增长。若我国宏观经济增速减缓、消费者人均可支配收入或购买力下降，则可能影响消费者的消费信心，导致化妆品市场需求的下滑，进而导致化妆品品牌商向公司采购的订单减少，会对公司的经营成果和盈利能力造成不利影响。

应对措施：公司将通过严格的质量管控、高效的生产能力、持续的研发创新不断开拓新的业务机会，以多品类、多品牌的业务合作降低某类产品需求下滑对公司经营业绩的影响。

2、市场竞争风险

近年来，伴随着中国经济的快速发展，中国化妆品行业进入快速发展阶段，不断扩大的市场规模和不断向好的市场前景将吸引更多的企业加入，国内市场的竞争将日趋激烈。除此之外，国际化妆品品牌纷纷扎根中国之后，其在国际上的上游供应商也开始随之进入中国开拓市场，参与国内生产企业的竞争。因此，市场环境的变化将可能使公司所面临的市场竞争加剧。如果公司不能在竞争中继续处于优势地位，将对公司未来的经营业绩带来一定的影响。

应对措施：公司将持续加强研发投入、不断完善管理机制及人力资源体系，全面提升公司管理水平，增强公司核心竞争力，以国际化视野参与行业竞争，不断提高公司的优势地位。

3、客户集中度较高的风险

公司主要客户为强生、上海家化、利洁时、郁美净、贝泰妮、百雀羚、壳牌等国内外知名品牌公司，客户集中度较高，报告期内，前五名客户的收入占比为73.66%。如果主要客户因市场竞争加剧、经营不善、战略失误等内外原因导致其市场份额缩减，或如果公司在产品配方、生产设备、质量控制、交货时间等方面不能满足客户需求导致主要客户转向其他厂商，公司的业务收入会随之受到较大影响。

应对措施：公司将积极推进业务开拓计划，深耕优质客户，持续深化服务，通过严格的质量管控和高效的反应能力，稳定扩大业务规模。同时，充分发挥公司日化产品OEM/ODM与塑料包装容器一体化服务的优势，在化妆品、家庭护理产品或塑料包装容器领域不断开拓新客户，持续扩大客户群，降低客户集中度。

4、新冠肺炎疫情对公司生产经营影响风险

得益于国家高效有力的疫情防控措施，目前疫情流行高峰已经过去，工业企业生产逐渐恢复正常，公司生产经营已恢复正常。如果疫情反复甚至影响加剧，导致公司及上下游企业停产停工，对公司的采购和销售造成重大影响，则可能会对公司的生产经营造成一定负面影响。

应对措施：公司将在政府部门的统一指导下，严格落实疫情防控措施，防止疫情反复造成的经营风险。

5、原材料价格波动风险

公司采购占比较大的主要原材料是PE、PP等合成树脂，PE、PP等合成树脂的价格是影响公司盈利水平的重要因素之一。PE、PP属于石油化工行业下游产品，其价格受国际原油市场价格波动影响较大。若公司无法及时化解原材料价格上涨带来的压力，原材料价格的波动将直接影响公司的生产成本，导致毛利率的波动，给公司的经营业绩带来一定的影响。

应对措施：公司通过不断优化供应链、提高产品档次、提升产品合格率、降低物耗等方式化解原材料价格上涨带来的压力。

6、人力资源成本上升带来的风险

随着中西部经济发展的加速，与东部特别是沿海地区相比，劳动力的成本差距逐渐缩小，在一定程度上分流了企业用

工数量，近年来公司需不断提高工人的薪酬待遇来吸引员工，如果人力成本上涨过快，公司将面临因人力成本上升导致的利润下滑的风险。

应对措施：公司积极提升生产线的自动化、智能化水平、提升生产效率，降低人工成本上升的负面影响。

7、核心技术更新换代的风险

公司主要从事日化产品OEM/ODM及塑料包装容器的研发设计、生产，客户对产品更新速度有较高要求。因此，对技术水平、研发投入、研发速度等要素要求较高。若公司研发速度及技术水平不能满足客户需求或技术配方等落后于竞争对手，将存在可能被淘汰的风险。

应对措施：公司将持续加强技术研发投入，以高效的研发能力满足客户需求。

8、管理风险

公司近年来资产规模和业务规模迅速扩大，目前已形成了包括多家子公司、孙公司的经营架构，初步完成以海峡西岸经济区为总部，对长三角、珠三角、京津冀等区域的战略布局。公司募集资金投资项目建成投产后，公司资产规模和生产规模都将大幅提高，在资源整合、研究开发、生产经营、市场开拓等方面对公司管理水平提出了更高的要求。如果公司管理层素质及管理水平不能适应公司规模迅速扩张以及业务发展的需要，组织模式和管理制度未能随着公司规模的扩大而及时调整、完善，将影响公司的应变能力和发展活力，进而削弱公司的竞争力，给公司未来的经营和发展带来较大的影响。

应对措施：公司将不断完善管理机制及人力资源体系，全面提升公司管理水平，使公司的管理能力和经营规模相适应。

9、存货金额较大的风险

公司采取订单式生产模式，报告期末，公司存货金额为16,417.77万元，占流动资产的比例为30.77%。存货金额较大主要受客户需求计划、自身实际产能、产品生产流程耗时、订单交付需求等因素影响，存货金额可能会随着公司经营规模的扩大而增加。较高的存货金额对公司流动资金占用较大，从而可能导致一定的经营风险。

应对措施：公司将持续优化供应链采购流程，科学调配和排产，努力降低存货金额和占比。

10、产品质量问题引起的诉讼、处罚风险

化妆品虽然是一种安全风险较低的消费品，但如果公司采购的原材料或质量控制流程出现问题，消费者在使用产品过程中可能诱发过敏或其他不适现象；公司在生产过程中未能按备案及标签标识的成份或其他法律法规的要求生产，存在被监管部门处罚的风险，进而对公司经营业绩及声誉带来不利影响。

应对措施：公司将持续完善质量管理体系，从材料采购、生产过程管理及产品出库做好全流程的质量监控，严格防范重大质量事故的发生。

11、募集资金投资项目无法实现预期目标的风险

公司的募集资金投资项目已经过慎重、充分的可行性研究论证，具有良好的技术积累和市场基础。但募集资金投资项目的可行性分析是基于当前市场环境、现有技术基础、对技术发展趋势的判断等因素作出的，如果行业竞争加剧、下游行业需求发生重大不利变化，募集资金投资项目最终产生的收益或无法达到预期。如果募集资金投资项目未能如期实现效益，或投产后市场情况发生不可预见的变化、公司不能有效开拓新市场，在产能扩大后将存在一定的产能闲置风险。此外，募集资金投资项目新增折旧、摊销以及公司在项目实施期间对人力和设备方面的投入将对短期财务表现造成一定影响。

应对措施：公司将积极推进业务开拓计划，抓住化妆品行业快速发展的市场机遇，快速扩大客户群和业务规模，使新增产能得到有效消化，提升公司的盈利水平。

十、接待调研、沟通、采访等活动登记表

1、报告期内接待调研、沟通、采访等活动登记表

适用 不适用

公司报告期内未发生接待调研、沟通、采访等活动。

第五节 重要事项

一、公司普通股利润分配及资本公积金转增股本情况

报告期内普通股利润分配政策，特别是现金分红政策的制定、执行或调整情况

适用 不适用

2020年4月10日及2020年6月15日，公司分别召开了2019年年度股东大会及2020年第一次临时股东大会，审议通过了《关于嘉亨家化股份有限公司首次公开发行股票并在创业板上市的议案》、《关于公司首次公开发行股票并在创业板上市前滚存利润分配方案的议案》、《关于制订<嘉亨家化股份有限公司章程（草案）>的议案》。《公司章程（草案）》根据《上市公司监管指引第3号—上市公司现金分红》等法律、法规和规范性文件的要求，制订了有关利润分配政策，明确了利润分配尤其是现金分红的条件、比例、分配形式等，完善了公司利润分配的决策程序和机制以及利润分配政策的调整原则，强调了重视投资者合理回报、保护中小股东合法权益。为兼顾新老股东利益，公司决定将首次公开发行并上市前的滚存未分配利润由首次公开发行并上市完成后的新老股东按持股比例共同享有。

报告期内，公司未对《公司章程（草案）》中现行的有关利润分配政策进行调整。

现金分红政策的专项说明	
是否符合公司章程的规定或股东大会决议的要求：	是
分红标准和比例是否明确和清晰：	是
相关的决策程序和机制是否完备：	是
独立董事是否履职尽责并发挥了应有的作用：	是
中小股东是否有充分表达意见和诉求的机会，其合法权益是否得到了充分保护：	是
现金分红政策进行调整或变更的，条件及程序是否合规、透明：	不适用

公司报告期利润分配预案及资本公积金转增股本预案与公司章程和分红管理办法等的相关规定一致

是 否 不适用

公司报告期利润分配预案及资本公积金转增股本预案符合公司章程等的相关规定。

本年度利润分配及资本公积金转增股本情况

每 10 股送红股数（股）	0
每 10 股派息数（元）（含税）	4.1
每 10 股转增数（股）	0
分配预案的股本基数（股）	100,800,000
现金分红金额（元）（含税）	41,328,000.00
以其他方式（如回购股份）现金分红金额（元）	0.00
现金分红总额（含其他方式）（元）	41,328,000.00
可分配利润（元）	84,404,360.95
现金分红总额（含其他方式）占利润分配总额	100.00%

的比例	
本次现金分红情况	
其他	
利润分配或资本公积金转增预案的详细情况说明	
<p>经容诚会计师事务所（特殊普通合伙）出具的容诚审字[2021]361Z0077 号《审计报告》确认，公司 2020 年度实现归属于母公司所有者的净利润 93,411,508.52 元，根据《公司章程》及有关法律法规规定提取法定盈余公积后，2020 年末合并报表层面可分配利润为 210,610,355.44 元、母公司报表层面可分配利润为 84,404,360.95 元。</p> <p>在保障公司持续经营和长期发展的前提下，本着回报股东、与股东共享经营成果的原则，公司提议进行 2020 年度利润分配，利润分配预案为：以本次分红派息股权登记日的公司总股本 100,800,000 股为基准，向全体股东按每 10 股派发现金股利 4.1 元（含税），本年度不送红股、不进行资本公积金转增股本，本年度公司合计派发现金股利 41,328,000.00 元（含税），公司剩余未分配利润结转至以后年度。如公司在实施权益分派的股权登记日前公司总股本发生变动，将按照每 10 股派发现金股利 4.1 元（含税）不变的原则，相应调整分红总金额，该利润分配预案符合公司《未来三年股东分红回报规划》的利润分配政策。</p>	

公司近 3 年（包括本报告期）的普通股股利分配方案（预案）、资本公积金转增股本方案（预案）情况

1、2018年利润分配方案

未进行利润分配，亦未送红股和资本公积转增股本。

2、2019年利润分配方案

未进行利润分配，亦未送红股和资本公积转增股本。

3、2020年利润分配预案

以本次分红派息股权登记日的公司总股本100,800,000股为基准，向全体股东按每10股派发现金股利4.1元（含税），本年度不送红股、不进行资本公积金转增股本，本年度公司合计派发现金股利41,328,000.00元（含税），公司剩余未分配利润结转至以后年度。

公司近三年（包括本报告期）普通股现金分红情况表

单位：元

分红年度	现金分红金额 (含税)	分红年度合并 报表中归属于 上市公司普通 股股东的净利 润	现金分红金额 占合并报表中 归属于上市公司 普通股股东的 净利润的比 率	以其他方式 (如回购股 份)现金分红 的金额	以其他方式现 金分红金额占 合并报表中归 属于上市公司 普通股股东的 净利润的比例	现金分红总额 (含其他方 式)	现金分红总额 (含其他方 式)占合并报 表中归属于上 市公司普通股 股东的净利润 的比率
2020 年	41,328,000.00	93,411,508.52	44.24%	0.00	0.00%	41,328,000.00	44.24%
2019 年	0.00	63,326,040.59	0.00%	0.00	0.00%	0.00	0.00%
2018 年	0.00	42,931,867.00	0.00%	0.00	0.00%	0.00	0.00%

公司报告期内盈利且母公司可供普通股股东分配利润为正但未提出普通股现金红利分配预案

适用 不适用

二、承诺事项履行情况

1、公司实际控制人、股东、关联方、收购人以及公司等承诺相关方在报告期内履行完毕及截至报告期末尚未履行完毕的承诺事项

√ 适用 □ 不适用

承诺来源	承诺方	承诺类型	承诺内容	承诺时间	承诺期限	履行情况
首次公开发行或再融资时所作承诺	曾本生、曾焕彬	限售承诺	(1) 自公司股票上市之日起三十六个月内，不转让或者委托他人管理本人在公司首次公开发行股票前直接或间接持有的公司股份，也不由公司回购该部分股份。(2) 公司股票上市后 6 个月内如公司股票连续 20 个交易日的收盘价均低于首次公开发行价格，或者上市后 6 个月期末收盘价低于首次公开发行价格，股份锁定期限在上述锁定期限基础上自动延长 6 个月。上述承诺事项不因本人的职务变换或离职而改变或导致无效。如果公司上市后因派发现金红利、送股、转增股本、增发新股等原因进行除权、除息的，则上述首次公开发行价格按照中国证监会、证券交易所的有关规定作除权除息处理。	2021 年 03 月 24 日	2021.03.24-2024.03.23	正常履行中
	上海辉盈、福建汇鑫、福建汇水、福建汇火、华扬宗兴、泉州中和、嘉禾常兴、泉州宝荣、福建锋达、厦门群盛、泉州恒亨、泉州众亨	限售承诺	自股票上市之日起 12 个月内，不转让或者委托他人管理其在中国首次公开发行股票前所持公司股份，也不由公司回购该部分股份。	2021 年 03 月 24 日	2021.03.24-2022.03.23	正常履行中
	郑平、翁馥颖、	限售承诺	(1) 自股票上市之日起 12 个月内，不转让或者委托他人管理本人在公司首	2021 年 03	2021.03.24-2022.03.23	正

龙韵、许聪艳、徐勇、陈聪明		次发行股票前间接所持的公司股份，也不由公司回购该部分股份。(2) 公司股票上市后 6 个月内如公司股票连续 20 个交易日的收盘价均低于首次公开发行价格，或上市后 6 个月期末收盘价低于首次公开发行价格，股份锁定期限在上述锁定期限基础上自动延长 6 个月；上述承诺事项不因本人的职务变换或离职而改变或导致无效。	月 24 日		常履行中
吴丽萍、王琰、范洋洋	限售承诺	自股票上市之日起 12 个月内，不转让或者委托他人管理本人在公司首次发行股票前间接所持的公司股份，也不由公司回购该部分股份。	2021 年 03 月 24 日	2021.03.24-2022.03.23	正常履行中
曾本生、曾焕彬	减持承诺	(1) 在担任公司董事、监事、高级管理人员期间，本人直接或间接所持公司股份锁定期届满后，每年转让的公司股份不超过本人直接或间接持有的公司股份总数的 25%。在离职后半年内，不转让本人直接或间接持有的公司股份。(2) 本人在公司首次公开发行股票前直接或间接持有的公司股份在锁定期满后两年内减持的，将通过合法方式进行减持，在锁定期满后两年内合计减持股份数量不超过本人直接或间接持有的发行人股份总数的 50%，并在减持前 3 个交易日通过公司予以公告，且减持价格不低于公司首次公开发行价格（公司如有派息、送股、资本公积金转增股本、配股等除权除息事项，减持底价下限和股份数将相应进行调整）。上述承诺事项不因本人实际控制人地位的改变导致无效。(3) 在担任公司董事、监事或高级管理人员期间，将严格遵守我国法律法规关于董事、监事或高级管理人员持股及股份变动的有关规定，规范、诚信地履行董事、监事或高级管理人员的义务，如实并及时申报本人持有公司股份及其变动情况。(4) 本人减持股份将遵守中国证监会《上市公司股东、董监高减持股份的若干规定》、《深圳证券交易所创业板股票上市规则》、《深圳证券交易所创业板上市公司规范运作指引》、《深圳证券交易所上市公司股东及董事、监事、高级管理人员减持股份实施细则》的相关规定。	2021 年 03 月 24 日	2024.03.24 至长期	正常履行中
上海辉盈、福建汇鑫、福建汇	减持承诺	(1) 其在中国首次公开发行股票前所持的公司股份在锁定期满后两年内减持的，将通过合法方式进行减持，并在减持前 3 个交易日通过公司予以公告，两年	2021 年 03 月 24 日	2022.03.24 至 2024.03.23	正常

	水、福建汇火		内合计减持股份数量不超过本企业持有公司股份总数的 100%。(2) 本企业减持股份将遵守中国证监会《上市公司股东、董监高减持股份的若干规定》《深圳证券交易所创业板股票上市规则》《深圳证券交易所创业板上市公司规范运作指引》《深圳证券交易所上市公司股东及董事、监事、高级管理人员减持股份实施细则》的相关规定。			履行中
	郑平、翁馥颖、龙韵、许聪艳、徐勇、陈聪明	减持承诺	(1) 在担任公司董事、监事或高级管理人员期间, 所持公司股份锁定期届满后, 每年转让的公司股份不超过本人持有公司股份总数的 25%, 离职后半年内, 不转让本人持有的公司股份。(2) 本人在公司首次公开发行股票前间接所持的公司股份在锁定期满后两年内减持的, 将通过合法方式进行减持, 减持价格不低于公司首次公开发行价格(公司如有派息、送股、资本公积金转增股本、配股等除权除息事项, 减持底价下限和股份数将相应进行调整); 上述承诺事项不因本人的职务变换或离职而改变或导致无效。(3) 在担任公司董事、监事或高级管理人员期间, 将严格遵守我国法律法规关于董事、监事或高级管理人员持股及股份变动的有关规定, 规范、诚信的履行董事、监事或高级管理人员的义务, 如实并及时申报本人持有公司股份及其变动情况。(4) 本人减持股份将遵守中国证监会《上市公司股东、董监高减持股份的若干规定》《深圳证券交易所创业板股票上市规则》《深圳证券交易所创业板上市公司规范运作指引》《深圳证券交易所上市公司股东及董事、监事、高级管理人员减持股份实施细则》的相关规定。	2021 年 03 月 24 日	2022.03.24 至长期	正常履行中
	吴丽萍、王琰、范洋洋	减持承诺	(1) 在担任公司董事、监事或高级管理人员期间, 所持公司股份锁定期届满后, 每年转让的公司股份不超过本人持有公司股份总数的 25%, 离职后半年内, 不转让本人持有的公司股份。(2) 在担任公司董事、监事或高级管理人员期间, 将严格遵守我国法律法规关于董事、监事或高级管理人员持股及股份变动的有关规定, 规范、诚信地履行董事、监事或高级管理人员的义务, 如实并及时申报本人持有公司股份及其变动情况。(3) 本人减持股份将遵守中国证监会《上市公司股东、董监高减持股份的若干规定》《深圳证券交易所创业板股票上市规则》《深圳证券交易所创业板上市公司规范运作指引》《深圳证券交易所上市公司股东及董事、监事、高级管理人员减持股份实施细则》的相关规定。	2021 年 03 月 24 日	2022.03.24 至长期	正常履行中

	嘉亨家化、曾本生、曾焕彬、郑平、翁馥颖、许聪艳、徐勇、陈聪明、龙韵	稳定股价承诺	<p>1、公司股票上市之日起三年内股票收盘价格连续 20 个交易日低于最近一期经审计的每股净资产（公司如有派息、送股、资本公积金转增股本、配股等除权除息事项，将相应进行调整）（以下简称“启动条件”），则公司应当在 5 日内发出召开董事会的通知、在董事会决议公告后 20 日内召开股东大会，审议稳定股价具体方案，明确该等具体方案的实施期间，并在股东大会审议通过该等方案后的 5 个交易日内启动稳定股价具体方案的实施。在上述启动条件和程序实施期间内，若公司股票连续 20 个交易日收盘价高于每股净资产时，将停止实施股价稳定措施。执行上述启动条件和程序且稳定股价具体方案实施期满后，若再次触发启动条件，则再次启动稳定股价措施。2、稳定股价措施的责任主体包括控股股东、公司及公司董事（不包括独立董事）和高级管理人员（以下称“有责任的董事和高级管理人员”），既包括公司上市时任职的有责任的董事和高级管理人员，也包括公司上市后三年内新任职的有责任的董事和高级管理人员。3、公司稳定股价措施包括：控股股东、有责任的董事和高级管理人员增持公司股票；公司回购股票；董事会、股东大会通过的其他稳定股价措施。上述措施可单独或合并采用。前述承诺的实施程序和详细内容见公司在招股说明书中披露的内容。</p>	2021 年 03 月 24 日	2021.03.24-2024.03.23	正常履行中
	嘉亨家化、曾本生、曾焕彬、郑平、翁馥颖、聂学民、李磊、黄兴李、吴丽萍、王琰、范洋洋、许聪艳、龙韵、徐勇、陈聪明	股份回购承诺	<p>1、公司承诺：（1）如公司招股说明书如有虚假记载、误导性陈述或者重大遗漏，对判断公司是否符合法律规定的发行条件构成重大、实质影响的，公司将依法回购首次公开发行的全部新股，回购价格按照首次公开发行的发行价（若公司股票在此期间因派发现金红利、送股、转增股本、增发新股等原因进行除权、除息的，发行价格按照中国证监会、证券交易所的有关规定作除权除息处理）加算银行同期存款利息确定，并根据相关法律、法规规定的程序实施。在实施上述股份回购时，如法律法规、公司章程等另有规定的从其规定。在发生上述应回购情形 20 个交易日内，公司董事会将制定并公告回购计划，并提交公司股东大会审议。（2）如公司招股说明书存在虚假记载、误导性陈述或者重大遗漏，对判断公司是否符合法律规定的发行条件构成重大、实质影响的，且公司本次发行并上市时的股东公开发售股份（如有）或者在上市后已转让解除限售的股份，发行前股东将依法购回该等全部股份。在发生上述应回购情形 20 个交易日内，公司将督促发行前股东启动依法购回该等全部股份事宜。2、控股股东、实际控制人承诺：（1）如发行人招股</p>	2021 年 03 月 24 日	2021.03.24 至长期	正常履行中

			<p>说明书存在虚假记载、误导性陈述或者重大遗漏，对判断发行人是否符合法律规定的发行条件构成重大、实质影响的，发行人将回购首次公开发行的全部新股股份。在发生上述应购回情形 20 个交易日内，本人将督促发行人启动依法回购其首次公开发行的全部新股事宜。（2）如发行人招股说明书存在虚假记载、误导性陈述或者重大遗漏，对判断发行人是否符合法律规定的发行条件构成重大、实质影响的，且发行人本次发行并上市时本人持有的公开发售股份（如有）或者在上市后已转让解除限售的股份，本人将依法购回该等全部股份。在发生上述应购回情形 20 个交易日内，本人将督促发行前股东启动依法购回该等全部股份事宜。3、公司董事、监事、高级管理人员承诺：（1）如发行人招股说明书存在虚假记载、误导性陈述或者重大遗漏，对判断发行人是否符合法律规定的发行条件构成重大、实质影响的，发行人将回购首次公开发行的全部新股股份。在发生上述应购回情形 20 个交易日内，本人将督促发行人启动依法回购其首次公开发行的全部新股事宜。（2）如发行人招股说明书存在虚假记载、误导性陈述或者重大遗漏，对判断发行人是否符合法律规定的发行条件构成重大、实质影响的，且发行人本次发行并上市时本人持有的发行前股东公开发售股份（如有）或者在上市后已转让解除限售的股份，发行前股东将依法购回该等全部股份。在发生上述应购回情形 20 个交易日内，本人将督促发行前股东启动依法购回该等全部股份事宜。</p>			
	嘉亨家化、曾本生、曾焕彬	对欺诈发行上市的股份回购和股份买回承诺	<p>1、保证发行人本次公开发行股票并在创业板上市不存在任何欺诈发行的情形。2、如发行人不符合发行上市条件，以欺骗手段骗取发行注册并已经发行上市的，本人/本公司将在中国证券监督管理委员会等有权部门确认后 5 个工作日内启动股份购回程序，购回发行人本次公开发行的全部新股。</p>	2021 年 03 月 24 日	2021.03.24 至长期	正常履行中
	嘉亨家化、曾本生、曾焕彬、郑平、翁馥颖、许聪艳、龙韵、徐勇、陈聪明	填补被摊薄即期回报承诺	<p>1、公司承诺采取以下措施填补被摊薄的即期回报：（1）针对公司现有业务板块运营状况、发展态势和面临的主要风险，公司拟采取如下改进措施：围绕化妆品及塑料包装容器主业，加大研发投入和技术创新，提升产品附加值；在稳定现有客户和市场的基础上，积极开拓国内外市场，更好为国际、国内知名化妆品品牌服务；积极实施人才扩充计划，不断完善人才激励机制，建立一支高素质人才队伍；充分利用资本市场，扩大业务规模和产能规模，优化财务结构，增强公司抗风险能力。（2）提高日常运营效率，降低运营成本，</p>	2021 年 03 月 24 日	2021.03.24 至长期	正常履行中

			提升经营业绩的具体措施。① 积极落实公司战略,提高公司盈利水平。② 加快募投项目建设,争取尽早实现募投项目收益。③ 坚持创新发展,进一步提升公司核心竞争力。④ 加强成本费用管控,提升资金使用效率。⑤ 进一步完善和落实利润分配制度特别是现金分红政策,强化投资者回报机制。2、公司董事、高级管理人员承诺将忠实、勤勉地履行相关职责,维护公司和全体股东的合法权益,以使公司填补回报措施能够得到切实履行。3、为确保公司填补回报措施能够得到切实履行,公司控股股东曾本生、实际控制人曾本生及曾焕彬作出如下承诺:① 不得越权干预公司经营管理活动,不得侵占公司利益。② 在中国证监会、深圳证券交易所另行发布摊薄即期填补回报措施及其承诺的相关意见及实施细则后,如果公司的相关规定及本人承诺与该等规定不符时,本人承诺将立即按照中国证监会及深圳证券交易所的规定出具补充承诺,并积极推进公司作出新的规定,以符合中国证监会及深圳证券交易所的要求。③ 承诺全面、完整、及时履行公司制定的有关填补回报措施以及本人对此作出的任何有关填补回报措施的承诺。前述承诺的详细内容见公司于招股说明书中披露的信息。			
	嘉亨家化	其他承诺	根据公司 2020 年 4 月 10 日召开的 2019 年年度股东大会决议,为兼顾新老股东利益,公司决定将本次发行前的滚存未分配利润由本次发行完成后的新老股东按持股比例共同享有。	2021 年 03 月 24 日	2021.03.24 至长期	正常履行中
	嘉亨家化、曾本生、曾焕彬、郑平、翁馥颖、聂学民、李磊、黄兴李、吴丽萍、王琰、范洋洋、许聪艳、龙韵、徐勇、陈聪明	依法承担赔偿责任或者补偿责任的承诺	1.公司承诺:发行人招股说明书及其他信息披露资料不存在虚假记载、误导性陈述或者重大遗漏,并承担相应的法律责任。因公司招股说明书及其他信息披露资料有虚假记载、误导性陈述或者重大遗漏,致使投资者在证券发行和交易中遭受损失的,公司将依法赔偿投资者损失。2.控股股东、实际控制人承诺:发行人招股说明书不存在虚假记载、误导性陈述或者重大遗漏,并承担相应的法律责任。因发行人招股说明书及其他信息披露资料存在虚假记载、误导性陈述或者重大遗漏,致使投资者在证券发行和交易中遭受损失,本人将依法赔偿投资者损失。3.公司董事、监事、高级管理人员承诺:发行人招股说明书不存在虚假记载、误导性陈述或者重大遗漏,并承担相应的法律责任。因发行人招股说明书及其他信息披露资料存在虚假记载、误导性陈述	2021 年 03 月 24 日	2021.03.24 至长期	正常履行中

			述或者重大遗漏，致使投资者在证券发行和交易中遭受损失，本人将依法赔偿投资者损失。			
	曾本生、曾焕彬	关于同业竞争、关联交易、资金占用方面的承诺	<p>1、控股股东及实际控制人关于避免同业竞争的承诺。公司控股股东曾本生、实际控制人曾本生及曾焕彬就避免与公司同业竞争承诺如下：（1）本人目前没有以任何形式从事或参与对公司主营业务构成或可能构成直接或间接竞争关系的业务或活动。（2）本人不会单独或与他人，以任何形式（包括但不限于投资、并购、联营、合资、合作、合伙、承包或租赁经营、购买上市公司股票或参股）直接或间接从事或参与或协助从事或参与任何与公司目前及今后进行的主营业务构成竞争或可能构成竞争的业务或活动，或拥有与公司存在竞争关系的任何经济实体、机构、经济组织的权益，或以任何方式取得该等经济实体、机构、经济组织的控制权。（3）本人或本人控制的其他企业将来因收购、兼并或者以其他方式增加与公司的产品或业务相竞争或可能构成竞争的任何资产或业务，公司有优先购买该等资产或业务的权利；本人或本人控制的其他企业拟出售或转让任何与公司产品或业务相关的任何资产、权益或业务时，公司有优先购买该等资产、业务的权利。（4）本人如拟出售与公司生产、经营相关的任何资产、业务或技术，公司均有优先购买的权利，本人保证在相关资产、业务出售和技术转让时给予公司的条件不亚于向任何独立第三方提供的条件。（5）对于本人直接或间接控股的其他企业，本人将通过派出人员（包括但不限于董事、总经理）以及控股地位使该企业履行在该承诺函中相同的义务。（6）本承诺函自签署出具之日起立即生效，即对本人具有法律约束力。自本函生效至本人作为公司控股股东、实际控制人期间的任何时候，本人将严格遵守并履行本函所作的承诺及保证义务；对于违反本函承诺及保证义务的，本人将采取一切必要且有效的措施及时纠正消除由此造成公司的不利影响，并对造成公司直接和间接损失承担赔偿责任。（7）公司首次公开发行股票并在创业板上市后，本人同意并自愿接受国家证券监管机构、股票上市地证券交易所对本人履行本函之承诺及保证义务情况的持续监管。</p> <p>2、公司控股股东曾本生、实际控制人曾本生及曾焕彬就减少和避免与公司之间的关联交易承诺如下：（1）本人将尽量减少和避免与公司之间发生关联交易。对于公司能够通过市场方式与独立第三方之间发生的交易，将由公司与独立第三方之间进行交易。本人不会以向公司拆借、占用等方式</p>	2021年03月24日	2021.03.24 至长期	正常履行中

			<p>使用资金或采取由公司代垫款项、代偿债务等方式侵占公司资金。(2) 对于本人与公司及其子公司之间确有必要发生的一切交易行为, 均将严格遵守市场原则, 本着平等互利、等价有偿的一般原则, 公平合理地进行。(3) 对于本人与公司之间所发生的关联交易, 均以签订书面合同或协议的形式明确约定, 并严格遵守有关法律、法规及公司章程、关联交易管理制度等规定, 履行各项批准程序和信息披露义务, 在公司董事会、股东大会审议有关关联交易事项时, 依法履行回避表决义务。(4) 本人不通过关联交易损害公司以及公司其他股东合法权益, 如因关联交易损害公司及公司其他股东合法权益的, 本人自愿承担由此造成公司一切损失。(5) 本承诺函自出具之日起立即生效, 将持续有效, 直至本人不再作为公司的控股股东、实际控制人或公司的关联方时止。本人同意并自愿接受国家证券监管机构、股票上市地交易所对本人履行本函之承诺及保证义务情况的持续监管。</p> <p>3、公司控股股东曾本生、实际控制人曾本生及曾焕彬就不占用公司资金承诺如下: 本人将不会利用控股股东、实际控制人的地位, 以下列任何方式通过公司将资金直接或间接地提供给本人或本人所控制的其他企业: (1) 有偿或无偿拆借公司的资金给本人或本人所控制的其他企业使用。(2) 公司利用银行或非银行金融机构向本人或本人所控制的其他企业提供委托贷款。(3) 委托本人或本人所控制的其他企业进行投资活动。(4) 为本人或本人所控制的其他企业开具没有真实商业交易背景的商业承兑汇票。(5) 代本人或本人所控制的其他企业偿还债务。如果未来本人出现任何违反上述承诺产生占用公司资金情形的, 公司有权采取“占用即清偿机制”, 将应付本人的现金股利或以出售本人所持公司股份获得资金偿还占用公司的资金。本承诺函自出具之日起立即生效, 将持续有效。公司首次公开发行股票并在创业板上市经核准后, 本人同意并自愿接受国家证券监管机构、股票上市地证券交易所对本人履行本函之承诺及保证义务情况的持续监管。</p>			
	曾本生、曾焕彬	其他承诺	<p>公司控股股东曾本生、实际控制人曾本生及曾焕彬就公司缴纳社保及住房公积金事项承诺如下: 如果未来社会保险管理部门或住房公积金管理部门要求公司及其控股子公司补缴其发行股票并上市前可能欠缴的社会保险费用或住房公积金, 或者社会保险管理部门或住房公积金管理部门对公司及其控股子公司因可能欠缴社会保险费用或住房公积金而给予公司及其控股子公司</p>	2021 年 03 月 24 日	2021.03.24 至长期	正常履行中

			行政处罚或要求其承担损失的，本人将无条件全额承担公司及其控股子公司可能缴纳的上述社会保险费用、住房公积金或行政罚款、损失以及任何其他与此相关的费用，保证公司及其控股子公司不会因此受到损失。			
曾本生、曾焕彬	其他承诺		公司实际控制人曾本生、曾焕彬就公司房产租赁事项承诺如下：在公司承租物业的租赁期限内，如因出租人不适格、租赁物业权属争议或租赁物业其法律属性不适宜作为相关租赁合同的标的物等原因，导致发行人被有权部门认定为租赁合同无效或被第三人主张权利而无法继续使用该等租赁物业的，由承诺人负责及时落实新的租赁物业，并承担由此产生的搬迁、装修及可能产生的其他费用（包括但不限于经营损失、索赔款等）；对于因未办理租赁登记备案而被政府部门处罚导致发行人产生损失的，承诺人将承担所有被行政处罚的结果，并对发行人造成的损失给予补偿。	2021年03月24日	2021.03.24 至长期	正常履行中
曾本生、曾焕彬	其他承诺		公司实际控制人曾本生、曾焕彬就公司关联方转贷事项承诺如下：如公司因截至承诺函出具之日前与关联方转贷的行为遭受处罚或被追究责任的，本人将承担公司因此遭受的损失。	2021年03月24日	2021.03.24 至长期	正常履行中
嘉亨家化	其他承诺		发行人就公司股东情况承诺如下：发行人股东不存在以下情形：（一）法律法规规定禁止持股的主体直接或间接持有发行人股份；（二）本次发行的中介机构或其负责人、高级管理人员、经办人员直接或间接持有发行人股份；（三）以发行人股权进行不当利益输送。	2021年03月24日	2021.03.24 至长期	正常履行中
嘉亨家化、曾本生、曾焕彬、郑平、翁馥颖、聂学民、李磊、黄兴李、吴丽萍、王琰、范洋洋、许聪艳、龙韵、徐勇、陈聪明	其他承诺		1、发行人关于未履行承诺时的约束措施的承诺。公司就首次公开发行股票并在创业板上市相关事宜做出了一系列公开承诺，如未能履行相关承诺，公司将采取如下约束措施：（1）公司将在股东大会及中国证监会指定报刊上公开说明未履行承诺的具体原因并向公司股东和社会公众投资者道歉。（2）公司未能按照已作出的承诺赔偿投资者损失的，不足部分将全部由控股股东根据其作出的承诺赔偿。如控股股东未按照其作出的承诺赔偿投资者损失，本公司将在控股股东逾期后 30 日内督促其履行赔偿义务，对其采取必要的法律行动（包括但不限于提起诉讼），并及时披露进展等。（3）公司将在定期	2021年03月24日	2021.03.24 至长期	正常履行中

		<p>报告中披露公司及其控股股东、公司董事及高级管理人员的公开承诺履行情况，和未履行承诺时的补救及改正情况。2、公司控股股东及实际控制人关于未履行承诺事项时采取约束措施的承诺。公司控股股东曾本生、实际控制人曾本生及曾焕彬就关于未履行承诺事项时采取约束措施的承诺如下：本人作为公司的控股股东/实际控制人就公司首次公开发行股票并在创业板上市相关事宜做出了一系列公开承诺，如本人未能履行相关承诺，本人将采取如下约束措施：（1）本人将在公司股东大会及中国证监会指定报刊上公开说明未履行承诺的具体原因并向公司其他股东和社会公众投资者道歉。（2）本人如未履行关于股份锁定、持股意向及减持意向等的相关承诺，由此所得收益归公司所有，本人将向公司董事会上缴该等收益。（3）如公司招股说明书有虚假记载、误导性陈述或者重大遗漏，致使投资者在证券交易中遭受损失的，且本人未按本人作出的承诺依法赔偿投资者损失的，公司可以扣减应支付给本人的工资薪酬及向本人支付的分红，直接支付给投资者作为本人对投资者的赔偿。3、公司董事、监事、高级管理人员关于未履行承诺事项时采取约束措施的承诺。公司董事、监事以及高级管理人员就公司首次公开发行股票并在创业板上市相关事宜做出了一系列公开承诺，如相应的董事、监事及高级管理人员未能履行相关承诺，其同意采取如下约束措施：（1）间接持有公司股份的董事、监事及高级管理人员郑平、翁馥颖、吴丽萍、王琰、范洋洋、龙韵、许聪艳、徐勇、陈聪明承诺如未履行关于股份锁定、持股意向及减持意向等的相关承诺，由此所得收益归公司所有，本人将向公司董事会上缴该等收益。（2）全体董事、监事以及高级管理人员承诺如公司招股说明书有虚假记载、误导性陈述或者重大遗漏，致使投资者在证券交易中遭受损失的，且本人未按本人作出的承诺依法赔偿投资者损失的，公司可以扣减应支付给本人的工资薪酬，并直接支付给投资者，作为本人对投资者的赔偿。</p>			
承诺是否按时履行	是				

2、公司资产或项目存在盈利预测，且报告期仍处在盈利预测期间，公司就资产或项目达到原盈利预测及其原因做出说明

适用 不适用

三、控股股东及其关联方对上市公司的非经营性占用资金情况

适用 不适用

公司报告期不存在控股股东及其关联方对上市公司的非经营性占用资金。

四、董事会对最近一期“非标准审计报告”相关情况的说明

适用 不适用

五、董事会、监事会、独立董事（如有）对会计师事务所本报告期“非标准审计报告”的说明

适用 不适用

六、董事会关于报告期会计政策、会计估计变更或重大会计差错更正的说明

适用 不适用

1、重要会计政策变更

2017年7月5日，财政部发布了《企业会计准则第14号—收入（2017年修订）》（财会【2017】22号）（以下简称“新收入准则”），要求境内上市企业自2020年1月1日起执行新收入准则。本公司于2020年1月1日执行新收入准则。

新收入准则要求首次执行该准则的累积影响数调整首次执行当年年初(即2020年1月1日)留存收益及财务报表其他相关项目金额，对可比期间信息不予调整。在执行新收入准则时，本公司仅对首次执行日尚未完成的合同的累计影响数进行调整。

2019年12月10日，财政部发布了《企业会计准则解释第13号》。本公司于2020年1月1日执行该解释，对以前年度不进行追溯。

因执行新收入准则，本公司合并财务报表相应调整2020年1月1日合同负债4,677,211.23元、预收款项4,991,160.82元、其他流动负债313,949.59元。本公司母公司财务报表相应调整2020年1月1日合同负债2,280.59元、预收款项2,280.59元。

2、会计差错更正

会计差错更正的内容	处理程序	受影响的会计期间	报表项目名称	累积影响数
补充确认2019年6月员工持股平台泉州众亨股权投资合伙企业(有限合伙)增资入股的股份支付事项。	2020年11月3日公司第一届董事会第十三次会议	2019年12月31日/2019年度	资本公积	1,317,927.36
			盈余公积	-131,792.74
			未分配利润	-1,186,134.62
			管理费用	1,317,927.36
		2020年12月31日	资本公积	1,317,927.36
			盈余公积	-131,792.74
未分配利润	-1,186,134.62			

七、与上年度财务报告相比，合并报表范围发生变化的情况说明

适用 不适用

公司报告期无合并报表范围发生变化的情况。

八、聘任、解聘会计师事务所情况

现聘任的会计事务所

境内会计师事务所名称	容诚会计师事务所（特殊普通合伙）
境内会计师事务所报酬（万元）	50（含税）
境内会计师事务所审计服务的连续年限	4
境内会计师事务所注册会计师姓名	闫钢军、王勇、李倩
境内会计师事务所注册会计师审计服务的连续年限	4

是否改聘会计师事务所

是 否

聘请内部控制审计会计师事务所、财务顾问或保荐人情况

适用 不适用

报告期内因公司首次公开发行并上市事项聘请安信证券股份有限公司为保荐机构，截止公司首次公开发行并上市完成，共支付保荐及承销费3,124.17万元(不含税)。

九、年度报告披露后面临退市情况

适用 不适用

十、破产重整相关事项

适用 不适用

公司报告期未发生破产重整相关事项。

十一、重大诉讼、仲裁事项

适用 不适用

本年度公司无重大诉讼、仲裁事项。

十二、处罚及整改情况

适用 不适用

公司报告期不存在处罚及整改情况。

十三、公司及其控股股东、实际控制人的诚信状况

适用 不适用

报告期内，公司及控股股东、实际控制人的诚信状况良好，不存在未履行法院生效判决、所负数额较大的债务到期未清偿等情况。

十四、公司股权激励计划、员工持股计划或其他员工激励措施的实施情况

适用 不适用

公司报告期无股权激励计划、员工持股计划或其他员工激励措施及其实施情况。

十五、重大关联交易

1、与日常经营相关的关联交易

适用 不适用

公司报告期未发生与日常经营相关的关联交易。

2、资产或股权收购、出售发生的关联交易

适用 不适用

公司报告期未发生资产或股权收购、出售的关联交易。

3、共同对外投资的关联交易

适用 不适用

公司报告期未发生共同对外投资的关联交易。

4、关联债权债务往来

适用 不适用

公司报告期不存在关联债权债务往来。

5、其他重大关联交易

适用 不适用

本公司作为承租方：

出租方名称	租赁资产种类	2020年度确认的租赁费	2019年度确认的租赁费
曾雅萍	房屋	港币264,000.00	港币264,000.00

十六、重大合同及其履行情况

1、托管、承包、租赁事项情况

(1) 托管情况

适用 不适用

公司报告期不存在托管情况。

(2) 承包情况

适用 不适用

公司报告期不存在承包情况。

(3) 租赁情况

适用 不适用

租赁情况说明

承租方	出租方	房屋坐落	租赁面积(m ²)	租赁期限	用途
浙江嘉亨	浙江长盛滑动轴承股份有限公司	嘉善县魏塘工业园区长盛路128号	25,903.23	2016.10.01-2026.09.30	生产、仓储、办公
浙江嘉亨	浙江长盛滑动轴承股份有限公司	嘉善县魏塘工业园区长盛路138号	17,482.24	2016.10.01-2026.09.30	生产、仓储、办公

为公司带来的损益达到公司报告期利润总额 10% 以上的项目

适用 不适用

公司报告期不存在为公司带来的损益达到公司报告期利润总额 10% 以上的租赁项目。

2、重大担保

适用 不适用

公司报告期不存在担保情况。

3、日常经营重大合同

公司报告期不存在日常经营重大合同。

4、委托他人进行现金资产管理情况

(1) 委托理财情况

适用 不适用

公司报告期不存在委托理财。

(2) 委托贷款情况

适用 不适用

公司报告期不存在委托贷款。

5、其他重大合同

适用 不适用

公司报告期不存在其他重大合同。

十七、社会责任情况

1、履行社会责任情况

报告期内，公司积极履行应尽的社会义务，承担社会责任。严格按照《公司法》《证券法》《深圳证券交易所创业板股票上市规则》等相关法律法规、规范性文件的要求，合法经营，以可持续发展为目标，努力与股东、客户、供应商、员工及社群等建立和谐关系。

(1) 完善和规范公司治理，切实保护投资者权益

报告期内，公司严格按照《公司法》《证券法》《公司章程》等相关规定，规范公司运作，健全了股东大会、董事会、监事会等治理机构及决策机制，依法召开股东大会、董事会及监事会。公司独立董事、监事会认真履职，保持与公司管理层的密切沟通，以客观谨慎的态度行使相关权力，避免发生损害公司和全体股东利益的行为，切实维护公司及股东特别是中小股东利益。公司严格履行信息披露义务，真实、准确、完整地披露对投资决策有重大影响的信息，切实维护和保障股东合法权益。报告期内，公司的财务政策稳健，资产、资金安全，在维护股东利益的同时兼顾债权人的利益。

(2) 职工权益保护

公司严格遵守相关法律法规，保障职工合法权益，与员工订立了劳动合同确立劳动关系，建立了一整套符合法律要求的人力资源管理体系和薪酬管理体系，根据员工履职情况进行全面、客观、公正的考核，并以此作为确定员工薪酬、奖惩及任用依据，充分保障员工权益的同时，帮助员工提升专业技能及综合素质。公司倡导以人为本，利用工会等多种渠道积极听取员工诉求，积极解决与员工利益密切相关的问题，关爱员工，实现员工与企业共同发展。

(3) 环境保护与可持续发展

公司在生产经营过程中高度重视环境保护，公司与主要子公司均通过了ISO14001环境管理体系及OHSAS18000职业健康安全管理体系等资质认证，公司及子公司在生产经营中遵守国家有关环保法律法规，落实了相关环保措施，相应的环保设施运行正常，外排污染物达标，公司及子公司报告期内没有发生环境污染事故。未来，公司将继续围绕节能、降耗、减排持续推进技术改造，为可持续发展目标作出应有的贡献。

(4) 严格落实疫情防控、履行企业社会责任

疫情爆发以来，公司按照政府相关部门的部署和安排成立了疫情防控工作组，严格落实疫情防控各项工作。对疫情防控急需的消毒液等部分产品，克服困难抓紧复工复产，保障客户需求。

报告期内上海嘉亨向上海市慈善基金会捐赠10万元，浙江嘉亨向浙江省嘉善县慈善总会捐赠2万元，用于结对扶贫及扶

助困难群众，公司优先录用贫困地区员工，积极组织员工参与无偿献血及其他公益活动，切实履行社会责任。

公司需遵守《深圳证券交易所行业信息披露指引第 18 号——上市公司从事化工行业相关业务》的披露要求

公司建立了安全管理监控体系，聘任了专职安全管理人员，并在各部门落实安全责任制。组织员工参加安全体系培训及消防演习等，日常生产经营中不断进行安全检查及风险排查，增强员工安全意识和本岗风险管控应急处置能力。报告期内，公司及子公司未发生重大生产安全事故、重大环境突发事件、未发生相关政府监管部门处罚事项。

2、履行精准扶贫社会责任情况

公司报告年度暂未开展精准扶贫工作，也暂无后续精准扶贫计划。

3、环境保护相关的情况

上市公司及其子公司是否属于环境保护部门公布的重点排污单位

是 否

公司及子公司不属于环境保护部门公布的重点排污单位，公司在日常经营管理中认真执行国家有关环境保护方面的法律法规，报告期内，公司及子公司不存在因违反环境保护相关法律法规而受到处罚的情况。

十八、其他重大事项的说明

适用 不适用

公司报告期不存在需要说明的其他重大事项。

十九、公司子公司重大事项

适用 不适用

第六节 股份变动及股东情况

一、股份变动情况

1、股份变动情况

单位：股

	本次变动前		本次变动增减（+，-）					本次变动后	
	数量	比例	发行新股	送股	公积金转股	其他	小计	数量	比例
一、有限售条件股份	75,600,000	100.00%	0	0	0	0	0	75,600,000	100.00%
1、国家持股	0	0.00%	0	0	0	0	0	0	0.00%
2、国有法人持股	0	0.00%	0	0	0	0	0	0	0.00%
3、其他内资持股	19,661,788	26.01%	0	0	0	0	0	19,661,788	26.01%
其中：境内法人持股	19,661,788	26.01%	0	0	0	0	0	19,661,788	26.01%
境内自然人持股	0	0.00%	0	0	0	0	0	0	0.00%
4、外资持股	55,938,212	73.99%	0	0	0	0	0	55,938,212	73.99%
其中：境外法人持股	0	0.00%	0	0	0	0	0	0	0.00%
境外自然人持股	55,938,212	73.99%	0	0	0	0	0	55,938,212	73.99%
二、无限售条件股份	0	0.00%	0	0	0	0	0	0	0.00%
1、人民币普通股	0	0.00%	0	0	0	0	0	0	0.00%
2、境内上市的外资股	0	0.00%	0	0	0	0	0	0	0.00%
3、境外上市的外资股	0	0.00%	0	0	0	0	0	0	0.00%
4、其他	0	0.00%	0	0	0	0	0	0	0.00%
三、股份总数	75,600,000	100.00%	0	0	0	0	0	75,600,000	100.00%

股份变动的原因

 适用 不适用

股份变动的批准情况

 适用 不适用

股份变动的过户情况

 适用 不适用

股份回购的实施进展情况

 适用 不适用

采用集中竞价方式减持回购股份的实施进展情况

 适用 不适用

股份变动对最近一年和最近一期基本每股收益和稀释每股收益、归属于公司普通股股东的每股净资产等财务指标的影响

适用 不适用

公司认为必要或证券监管机构要求披露的其他内容

适用 不适用

2、限售股份变动情况

适用 不适用

二、证券发行与上市情况

1、报告期内证券发行（不含优先股）情况

适用 不适用

2、公司股份总数及股东结构的变动、公司资产和负债结构的变动情况说明

适用 不适用

3、现存的内部职工股情况

适用 不适用

三、股东和实际控制人情况

1、公司股东数量及持股情况

单位：股

报告期末普通股股东总数	13	年度报告披露日前上一月末普通股股东总数	28,773	报告期末表决权恢复的优先股股东总数（如有）（参见注9）	0	年度报告披露日前上一月末表决权恢复的优先股股东总数（如有）（参见注9）	0	
持股 5% 以上的股东或前 10 名股东持股情况								
股东名称	股东性质	持股比例	报告期末持股数量	报告期内增减变动情况	持有有限售条件的股份数量	持有无限售条件的股份数量	质押或冻结情况	
							股份状态	数量
曾本生	境外自然人	73.99%	55,938,212	0	55,938,212	0		
上海辉盈投资合伙企业（有限合伙）	境内非国有法人	5.97%	4,515,619	0	4,515,619	0		
福建汇鑫至	境内非国有	3.94%	2,975,435	0	2,975,435	0		

成股权投资合伙企业(有限合伙)	法人							
福建汇水至成股权投资合伙企业(有限合伙)	境内非国有法人	3.05%	2,306,101	0	2,306,101	0		
泉州市华扬宗兴股权投资合伙企业(有限合伙)	境内非国有法人	2.81%	2,127,555	0	2,127,555	0		
泉州市中和股权投资合伙企业(有限合伙)	境内非国有法人	2.49%	1,881,509	0	1,881,509	0		
福建汇火至成股权投资合伙企业(有限合伙)	境内非国有法人	1.99%	1,505,209	0	1,505,209	0		
泉州嘉禾常兴股权投资合伙企业(有限合伙)	境内非国有法人	1.62%	1,227,434	0	1,227,434	0		
泉州宝荣商务咨询中心(有限合伙)	境内非国有法人	1.05%	796,021	0	796,021	0		
福建省锋达机电设备有限公司	境内非国有法人	1.00%	752,601	0	752,601	0		
厦门市群盛天宝投资合伙企业(有限合伙)	境内非国有法人	1.00%	752,601	0	752,601	0		
战略投资者或一般法人因配售新股成为前 10 名股东的情况(如有)(参见注 4)	不适用							
上述股东关联关系或一致行动的说明	福建汇鑫至成股权投资合伙企业(有限合伙)、福建汇水至成股权投资合伙企业(有限合伙)、福建汇火至成股权投资合伙企业(有限合伙)均受郑平控制。							
上述股东涉及委托/受托表决权、放弃表决权情况的说明	无							
前 10 名无限售条件股东持股情况								

股东名称	报告期末持有无限售条件股份数量	股份种类	
		股份种类	数量
不适用	不适用		
前 10 名无限售流通股股东之间，以及前 10 名无限售流通股股东和前 10 名股东之间关联关系或一致行动的说明	不适用		
参与融资融券业务股东情况说明（如有）（参见注 5）			

公司前 10 名普通股股东、前 10 名无限售条件普通股股东在报告期内是否进行约定购回交易

是 否

公司前 10 名普通股股东、前 10 名无限售条件普通股股东在报告期内未进行约定购回交易。

2、公司控股股东情况

控股股东性质：外商控股

控股股东类型：自然人

控股股东姓名	国籍	是否取得其他国家或地区居留权
曾本生	中国香港	否
主要职业及职务	详见本报告“第九节 董事、监事、高级管理人员和员工情况”之“三、任职情况”	
报告期内控股和参股的其他境内外上市公司的股权情况	无	

控股股东报告期内变更

适用 不适用

公司报告期控股股东未发生变更。

3、公司实际控制人及其一致行动人

实际控制人性质：境外自然人

实际控制人类型：自然人

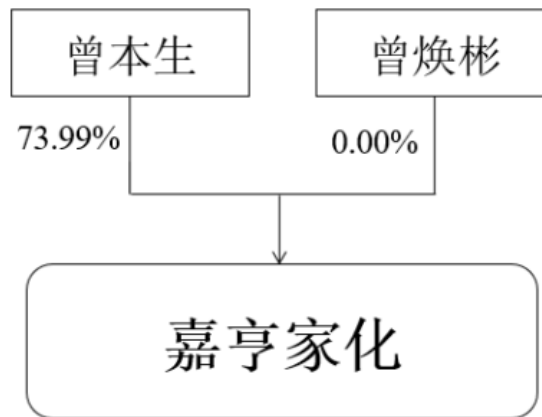
实际控制人姓名	与实际控制人关系	国籍	是否取得其他国家或地区居留权
曾本生	本人	中国香港	否
曾焕彬	本人	中国香港	否
主要职业及职务	详见本报告“第九节 董事、监事、高级管理人员和员工情况”之“三、任职情况”		
过去 10 年曾控股的境内外上市公司情况	无		

实际控制人报告期内变更

适用 不适用

公司报告期实际控制人未发生变更。

公司与实际控制人之间的产权及控制关系的方框图



实际控制人通过信托或其他资产管理方式控制公司

适用 不适用

4、其他持股在 10%以上的法人股东

适用 不适用

5、控股股东、实际控制人、重组方及其他承诺主体股份限制减持情况

适用 不适用

第七节 优先股相关情况

适用 不适用

报告期公司不存在优先股。

第八节 可转换公司债券相关情况

适用 不适用

报告期公司不存在可转换公司债券。

第九节 董事、监事、高级管理人员和员工情况

一、董事、监事和高级管理人员持股变动

姓名	职务	任职状态	性别	年龄	任期起始日期	任期终止日期	期初持股数(股)	本期增持股份数量(股)	本期减持股份数量(股)	其他增减变动(股)	期末持股数(股)
曾本生	董事长	现任	男	75	2018年05月26日	2021年05月25日	55,938,212	0	0	0	55,938,212
郑平	副董事长	现任	男	43	2018年05月26日	2021年05月25日	2,349,231	0	0	0	2,349,231
曾焕彬	董事、总经理	现任	男	47	2018年05月26日	2021年05月25日	0	0	0	0	0
翁馥颖	董事	现任	女	40	2018年05月26日	2021年05月25日	19,882	0	0	0	19,882
聂学民	独立董事	现任	男	48	2018年05月26日	2021年05月25日	0	0	0	0	0
李磊	独立董事	现任	男	49	2019年05月15日	2021年05月25日	0	0	0	0	0
黄兴李	独立董事	现任	男	47	2019年05月15日	2021年05月25日	0	0	0	0	0
吴丽萍	监事会主席	现任	女	44	2018年05月26日	2021年05月25日	14,904	0	0	0	14,904
王琰	监事	现任	男	45	2018年05月26日	2021年05月25日	29,809	0	0	0	29,809
范洋洋	监事	现任	女	34	2018年05月26日	2021年05月25日	49,701	0	0	0	49,701
龙韵	副总经理	现任	女	51	2018年05月26日	2021年05月25日	247,939	0	0	0	247,939
许聪艳	副总经理	现任	男	46	2018年05月26日	2021年05月25日	49,691	0	0	0	49,691
徐勇	副总经理、董事会秘书	现任	男	39	2018年05月26日	2021年05月25日	526,741	0	0	0	526,741
陈聪明	财务总监	现任	男	42	2018年05月26日	2021年05月25日	397,548	0	0	0	397,548
合计	--	--	--	--	--	--	59,623,658	0	0	0	59,623,658

二、公司董事、监事、高级管理人员变动情况

□ 适用 √ 不适用

三、任职情况

公司现任董事、监事、高级管理人员专业背景、主要工作经历以及目前在公司的主要职责

（一）董事

曾本生先生：公司创始人，1946年出生，中国香港永久性居民。曾任公司前身泉州华硕董事长、总经理。现任公司董事长。

郑平先生：1978年出生，中国国籍，无境外永久居留权。毕业于香港理工大学管理专业，博士研究生学历。曾任职于莆田金匙啤酒有限公司、国立华侨大学计算机应用研究所、泉州市火炬电子元件厂，曾任福建火炬电子科技股份有限公司董事、副总经理、董事会秘书、财务总监。现任公司副董事长。

曾焕彬先生：公司创始人，1974年出生，中国香港永久性居民。曾任公司前身泉州华硕董事、总经理。现任公司董事、总经理。

翁馥颖女士：1981年出生，中国国籍，无境外永久居留权。毕业于国家开放大学行政管理专业，本科学历。曾任公司前身泉州华硕监事、行政部经理。现任公司董事、人事行政部经理。

聂学民先生：1973年出生，中国国籍，无境外永久居留权。毕业于中国政法大学法学专业，硕士研究生学历。曾任职于中国建筑一局（集团）有限公司、北京国枫律师事务所。现任公司独立董事，北京市北斗鼎铭律师事务所律师。

李磊先生：1972年出生，中国国籍，无境外永久居留权。毕业于东华大学材料学专业，博士研究生学历。曾任职于日本国立产业技术综合研究所。现任公司独立董事，厦门大学材料学院教授、博士生导师，郑州大学化学学院讲席教授。

黄兴李先生：1974年出生，中国国籍，无境外永久居留权。毕业于厦门大学金融学专业，博士研究生学历。曾任职于福耀玻璃工业集团股份有限公司、仙游县水务局。现任公司独立董事，厦门大学管理学院会计学副教授、厦门金达威集团股份有限公司独立董事、福州瑞芯微电子股份有限公司独立董事、三安光电股份有限公司独立董事、福建侨龙应急装备股份有限公司独立董事。

（二）监事

吴丽萍女士：1977年出生，中国国籍，无境外永久居留权。毕业于国家开放大学行政管理专业，大专学历。2005年以来任职于公司质量部。现任公司监事会主席、质量部经理。

王琰先生：1976年出生，中国国籍，无境外永久居留权。毕业于浙江理工大学工商管理专业，本科学历。2005年以来任职于公司生产部。现任公司监事、生产部经理。

范洋洋女士：1987年出生，中国国籍，无境外永久居留权。毕业于哈尔滨师范大学工商管理专业，本科学历。曾任职于科瑞特包装机械（张家港）有限公司，2009年以来任职于上海嘉亨销售业务部。现任公司监事、业务经理。

（三）高级管理人员

龙韵女士：1970年出生，中国国籍，无境外永久居留权。毕业于华东冶金学院化学工程专业，本科学历。曾任职于强生（中国）医疗器材有限公司、强生（中国）有限公司、上海强生有限公司。现任公司副总经理。

许聪艳先生：1975年出生，中国国籍，无境外永久居留权。毕业于武汉理工大学机械设计制造及其自动化专业，本科学历。2005年以来历任公司研发经理、副总经理。现任公司副总经理。许聪艳为中国包装联合会常务理事、泉州市高层次人才、企业经营管理领军人才、工业设计十佳精英人物，主持了“化妆品外包装塑料翻盖的配方及其制备方法”、“防伪防盗日化塑胶包装自动生产线项目”2项福建省级科研项目。

徐勇先生：1982年出生，中国国籍，无境外永久居留权。毕业于厦门大学法律专业，硕士研究生学历。曾任职于德勤华永会计师事务所（特殊普通合伙）南京分所、华泰联合证券有限责任公司投资银行部、安信证券股份有限公司投资银行部。现任公司副总经理、董事会秘书。

陈聪明先生：1979年出生，中国国籍，无境外永久居留权。毕业于厦门大学经济专业，本科学历。曾任职于泛科轴承集团有限公司、福建火炬电子科技股份有限公司。现任公司财务总监。

在股东单位任职情况

√ 适用 □ 不适用

任职人员姓名	股东单位名称	在股东单位担任的职务	任期起始日期	任期终止日期	在股东单位是否领取报酬津贴
范洋洋	泉州恒亨股权投资合伙企业（有限合伙）	执行事务合伙人	2016年05月09日	-	否
徐勇	泉州嘉禾常兴股权投资合伙企业（有限合伙）	执行事务合伙人	2016年05月09日	-	否

在其他单位任职情况

√ 适用 □ 不适用

任职人员姓名	其他单位名称	在其他单位担任的职务	任期起始日期	任期终止日期	在其他单位是否领取报酬津贴
郑平	晋江众智至成资产管理有限公司	董事长、总经理	2015年08月03日	2035年08月02日	是
郑平	汇贤至成投资有限公司	执行董事、总经理	2015年09月22日	2038年09月21日	否
郑平	福建汇贤至成资本管理有限公司	执行董事、总经理	2015年11月01日	2038年11月30日	否
郑平	汇君至成投资控股（香港）有限公司	董事	2015年12月10日	2038年12月31日	否
郑平	汇君至成资本管理（香港）有限公司	董事	2015年12月10日	2038年12月31日	是
郑平	至馨贸易有限公司	董事	2011年08月10日	2035年12月31日	否
翁馥颖	泉州安嘉环境检测有限公司	董事	2017年03月09日	2036年03月08日	否
聂学民	北京市北斗鼎铭律师事务所	律师	2018年02月25日	2036年02月24日	是
聂学民	河北随心农业科技有限公司	监事	2019年11月16日	2021年03月15日	否
李磊	厦门大学	教授、博士生导师	2007年07月09日	2035年07月08日	是
李磊	郑州大学	讲席教授	2019年09月01日	2022年08月31日	是
黄兴李	厦门大学	副教授	2008年08月01日	2022年07月31日	是
黄兴李	瑞芯微电子股份有限公司	独立董事	2018年06月25日	2021年06月25日	是

黄兴李	厦门金达威集团股份有限公司	独立董事	2016年04月12日	2022年04月11日	是
黄兴李	三安光电股份有限公司	独立董事	2019年12月26日	2023年07月08日	是
黄兴李	福建侨龙应急装备股份有限公司	独立董事	2019年12月16日	2022年12月15日	是
在其他单位任职情况的说明	无				

公司现任及报告期内离任董事、监事和高级管理人员近三年证券监管机构处罚的情况

适用 不适用

四、董事、监事、高级管理人员报酬情况

董事、监事、高级管理人员报酬的决策程序、确定依据、实际支付情况

1、董事、监事、高级管理人员报酬的决策程序：公司董事、监事报酬由股东大会审议决定，高级管理人员薪酬由董事会审议决定。

2、董事、监事、高级管理人员报酬的确定依据：公司董事、监事、高级管理人员报酬是根据相关公司制度，结合岗位职责、业务能力、地域薪资及业绩实现情况等因素综合考虑确定。

3、董事、监事、高级管理人员报酬的实际支付情况：报告期内，公司董事、监事、高级管理人员报酬已按规定发放。

公司报告期内董事、监事和高级管理人员报酬情况

单位：万元

姓名	职务	性别	年龄	任职状态	从公司获得的税前报酬总额	是否在公司关联方获取报酬
曾本生	董事长	男	75	现任	72	否
郑平	副董事长	男	43	现任	-	是
曾焕彬	董事、总经理	男	47	现任	100.26	否
翁馥颖	董事、人事行政部经理	女	40	现任	12.03	否
聂学民	独立董事	男	48	现任	7.14	否
李磊	独立董事	男	49	现任	7.14	否
黄兴李	独立董事	男	47	现任	7.14	否
吴丽萍	监事会主席、质量部经理	女	44	现任	9.75	否
王琰	监事、生产部经理	男	45	现任	20.29	否
范洋洋	监事、业务经理	女	34	现任	18.99	否
龙韵	副总经理	女	51	现任	40.9	否
许聪艳	副总经理	男	46	现任	25.5	否
徐勇	副总经理、董事会秘书	男	39	现任	34.06	否
陈聪明	财务总监	男	42	现任	30.45	否
合计	--	--	--	--	385.65	--

公司董事、高级管理人员报告期内被授予的股权激励情况

适用 不适用

五、公司员工情况

1、员工数量、专业构成及教育程度

母公司在职员工的数量（人）	512
主要子公司在职员工的数量（人）	1,511
在职员工的数量合计（人）	2,023
当期领取薪酬员工总人数（人）	2,023
母公司及主要子公司需承担费用的离退休职工人数（人）	0
专业构成	
专业构成类别	专业构成人数（人）
生产人员	1,441
销售人员	49
技术人员	128
财务人员	32
行政人员	373
合计	2,023
教育程度	
教育程度类别	数量（人）
本科及以上	109
大专	163
大专以下	1,751
合计	2,023

2、薪酬政策

公司董事会下设薪酬与考核委员会，负责制定、完善公司薪酬制度，以及绩效评价标准、程序、体系和奖惩的主要方案和制度。员工薪酬由基本工资、津贴及绩效工资、加班费等组成，结合不同岗位职责、级别、业务能力、入职时间、工作经验等因素实行分级薪酬管理。同时为了提高员工工作的积极性，制定绩效考核等薪酬激励机制，建立健全科学有效的薪酬管理体系。

3、培训计划

公司根据不同岗位、职级、阶段等配置不同的培训计划，通过提供入职培训、岗位培训、外聘授课等形式提高员工的岗位技能和业务能力，提升员工队伍的整体素质，培训项目包含上岗培训、质量培训、安全培训、5S培训等。公司将不断健全员工培训制度，完善培训方式，丰富培训内容，在增强员工综合素质的同时，促进企业健康持续发展。

4、劳务外包情况

适用 不适用

第十节 公司治理

一、公司治理的基本状况

报告期内，公司严格按照《公司法》《证券法》《深圳证券交易所创业板股票上市规则》《深圳证券交易所创业板上市公司规范运作指引》以及中国证监会有关法律法规的要求，不断完善公司法人治理体系，规范公司运作，构建有效的公司治理机制。

1、关于股东与股东大会

公司严格按照《公司法》《公司章程》《股东大会议事规则》及相关法律法规的要求规范运行，规范股东大会的召集、召开、表决程序，确保全体股东享有平等地位，充分行使自己的权利。报告期内，公司分别于2020年4月10日召开2019年年度股东大会、2020年6月15日召开2020年第一次临时股东大会、2020年12月19日召开2020年第二次临时股东大会，以上股东大会的召集、召开、提案、表决方式均符合《公司章程》和《股东大会议事规则》的规定，会议记录完整规范。

2、关于公司与控股股东

公司在业务、资产、机构、人员、财务方面与控股股东完全分离、相互独立。公司具有完整的供应、生产和销售系统，具有独立完整的业务体系和面向市场的自主经营能力。公司控股股东能够按照法律、法规及《公司章程》的规定行使其享有的权利，严格规范自己的行为，不存在超越股东大会直接或间接干预公司的决策和经营活动的情形。报告期内公司没有为控股股东及其关联企业提供担保，亦不存在控股股东占用公司资金的情况。

3、关于董事与董事会

公司严格按照《公司法》《证券法》等相关法律、法规、规范性文件和《公司章程》《董事会议事规则》、各专业委员会《议事规则》的规定的选聘程序选举董事。公司董事严格按照《公司章程》和《董事会议事规则》的规定，忠实履行职责，正确行使权利，促进董事会规范运作和科学决策。公司董事会严格按照《公司章程》和《董事会议事规则》的规定行使权利、履行职责，在审议日常事项、任免高管人员、决定重大投资、制订公司规章制度等方面形成了科学、有效的决策，切实发挥了作用。公司董事会运行规范，会议通知、召开、表决方式符合《公司法》《公司章程》《董事会议事规则》的规定，会议记录完整规范。

4、关于监事与监事会

公司严格按照《公司法》《证券法》等相关法律、法规、规范性文件和《公司章程》《监事会议事规则》规定的选聘程序选举监事。公司监事严格按照《公司章程》和《监事会议事规则》的规定，忠实履行职责，正确行使权利，促进监事会规范运作和科学决策。公司监事会严格按照《公司章程》和《监事会议事规则》的规定行使权利、履行职责，在审议日常事项、检查公司的财务、对董事、高级管理人员执行公司职务的行为进行监督等方面发挥了重要作用。公司监事会运行规范，会议通知、召开、表决方式符合《公司法》《公司章程》《监事会议事规则》的规定，会议记录完整规范。

5、关于管理层

公司总经理及其他高级管理人员能够严格按照公司各项管理制度履行职责，能够忠实地执行董事会的各项决议，较好地完成了董事会制定的经营管理任务，没有发现违规行为。

6、关于信息披露与透明度

公司严格按照有关法律法规的规定，建立并不断完善信息披露管理制度，加强信息披露事务管理，履行信息披露义务，有效提升公司的透明度。董事会秘书负责组织协调信息披露相关事宜，真实、准确、完整地履行信息披露义务，切实保证所有股东平等地获得相关信息。

7、关于相关利益者

公司充分尊重和维护相关利益者的合法权益，加强与各方的沟通和交流，实现社会、股东、公司、员工等各方利益的协调平衡，推动公司持续、稳定、健康发展。

公司治理的实际状况与中国证监会发布的有关上市公司治理的规范性文件是否存在重大差异

是 否

公司治理的实际状况与中国证监会发布的有关上市公司治理的规范性文件不存在重大差异。

二、公司相对于控股股东在业务、人员、资产、机构、财务等方面的独立情况

公司在业务、资产、机构、人员、财务方面与控股股东、实际控制人完全分离、相互独立。公司具有完整的供应、生产和销售系统，具有独立完整的业务体系和面向市场的自主经营能力。

1、业务独立情况

公司已形成独立完整的业务体系，在采购、销售、设计、研发、管理上不依赖于公司股东及其他关联方，在业务经营活动中不存在核心技术依赖他方专利、专有技术的情形。公司具有独立面向市场开拓业务的能力。

2、人员独立情况

公司拥有完整、独立的劳动、人事及工资管理体系。公司董事、监事及高级管理人员严格按照《公司法》《公司章程》的有关规定产生；公司总经理、副总经理、财务总监和董事会秘书等高级管理人员均是公司专职人员，且在公司领薪，未在控股股东、实际控制人及其控制的其他企业领薪，未在控股股东、实际控制人及其控制的其他企业担任除董事、监事以外的其他职务，也未在与公司业务相同或相似、或存在其他利益冲突的企业任职；公司财务人员未在控股股东、实际控制人及其控制的其他企业中兼职。

3、资产独立情况

公司拥有与生产经营有关的生产系统、辅助生产系统和配套设施，合法拥有与生产经营有关的土地、厂房、机器设备以及商标、专利、非专利技术的所有权或者使用权，具有独立的原料采购和产品销售系统，主要原材料供应商与产品销售对象与公司股东无关联关系。

报告期内，公司没有以资产或信誉为公司股东及其他关联方的债务提供担保，也未将公司的借款或授信额度转借给公司股东及其他关联方。公司对所有资产拥有完全的控制和支配权，不存在控股股东、实际控制人及其控制的其他企业占用、支配公司资产、资金或者越权干预公司对其资产的经营管理而损害公司利益的情形。

4、机构独立情况

公司依照《公司法》和《公司章程》设置了股东大会、董事会、监事会等决策及监督机构，建立了符合自身经营特点、独立完整的组织机构，公司所有的组织机构均与控股股东、实际控制人及其控制的其他企业分开，不存在机构混同、混合经营、合署办公的情形，公司的生产经营活动依法独立进行。

5、财务独立情况

公司设立了独立的财务部门，配备了专职财务人员，建立了独立的会计核算体系；公司按照《公司章程》规定独立进行财务决策，不存在控股股东干预公司资金使用的情况。公司拥有独立的银行账户，不存在与股东单位及其他关联方共用银行账户的情形。公司依法独立进行纳税申报和履行纳税义务。公司建立了规范、独立的财务会计制度和下属子公司的财务管理制度。

三、同业竞争情况

适用 不适用

四、报告期内召开的年度股东大会和临时股东大会的有关情况

1、本报告期股东大会情况

会议届次	会议类型	投资者参与比例	召开日期	披露日期	披露索引
2019 年年度股东大会	年度股东大会	100.00%	2020 年 04 月 10 日	不适用	不适用
2020 年第一次临时股东大会	临时股东大会	100.00%	2020 年 06 月 15 日	不适用	不适用

2020 年第二次临时股东大会	临时股东大会	100.00%	2020 年 12 月 19 日	不适用	不适用
-----------------	--------	---------	------------------	-----	-----

2、表决权恢复的优先股股东请求召开临时股东大会

适用 不适用

五、报告期内独立董事履行职责的情况

1、独立董事出席董事会及股东大会的情况

独立董事出席董事会及股东大会的情况							
独立董事姓名	本报告期应参加董事会次数	现场出席董事会次数	以通讯方式参加董事会次数	委托出席董事会次数	缺席董事会次数	是否连续两次未亲自参加董事会会议	出席股东大会次数
聂学民	7	7	0	0	0	否	3
李磊	7	7	0	0	0	否	3
黄兴李	7	7	0	0	0	否	3

连续两次未亲自出席董事会的说明

2、独立董事对公司有关事项提出异议的情况

独立董事对公司有关事项是否提出异议

是 否

报告期内独立董事对公司有关事项未提出异议。

3、独立董事履行职责的其他说明

独立董事对公司有关建议是否被采纳

是 否

独立董事对公司有关建议被采纳或未被采纳的说明

报告期内，独立董事在任职期间严格按照《公司法》、《公司章程》和《独立董事工作制度》等相关法律法规的规定和要求，按时参加会议，勤勉履行职责，认真仔细审议董事会的各项议案，发表了相关的审议意见，作出了独立、客观、公正的判断，履行了独立董事应尽的职责与义务，有效地保证公司运作的合理性和公平性，切实维护公司和股东利益。

六、董事会下设专门委员会在报告期内履行职责情况

公司董事会现有7名董事，其中独立董事3名。为进一步完善了公司治理结构，有利于更好地发挥独立董事作用，公司董事会根据《公司章程》的相关规定设立了战略委员会、审计委员会、提名委员会、薪酬与考核委员会，明确了董事会下设各专门委员会的工作职责、工作程序和人员构成，并制定了《董事会战略委员会议事规则》《董事会审计委员会议事规则》《董事会提名委员会议事规则》《董事会薪酬与考核委员会议事规则》等制度。

报告期内公司董事会各专门委员会的履职情况如下：

1、战略委员会

第一届董事会下设的战略委员会由曾本生、曾焕彬、李磊（独立董事）三名董事组成，其中曾本生为召集人。公司战略委员会严格按照《公司章程》和《董事会战略委员会议事规则》的有关规定开展工作，认真履行职责，积极了解公司的经营情况及行业发展情况，对公司长期发展战略和重大决策提出意见和见解，促进公司生产经营的稳健发展。报告期内，战略委员会共召开1次会议。

2、审计委员会

第一届董事会下设的审计委员会由黄兴李（独立董事）、聂学民（独立董事）、郑平三名董事组成，其中黄兴李为召集人。公司审计委员会严格按照《公司章程》和《董事会审计委员会议事规则》的有关规定开展工作，积极履行职责，对公司财务报表、内部审计、内部控制等事项进行了审阅。报告期内，审计委员会共召开4次会议。

3、提名委员会

第一届董事会下设的提名委员会由聂学民（独立董事）、李磊（独立董事）、曾本生三名董事组成，其中聂学民为召集人。公司提名委员会严格按照《公司章程》和《董事会提名委员会议事规则》的有关规定开展工作，积极履行职责，认真审核了董事和高级管理人员的任职资格。报告期内，提名委员会共召开1次会议。

4、薪酬与考核委员会

第一届董事会下设的薪酬与考核委员会由李磊（独立董事）、黄兴李（独立董事）、翁馥颖三名董事组成，其中李磊为召集人。公司薪酬与考核委员会严格按照《公司章程》和《董事会薪酬与考核委员会议事规则》的有关规定开展工作，对董事、高级管理人员的工作情况及薪酬进行评估、审核，提出合理化建议，切实履行了薪酬与考核委员会的责任和义务。报告期内，薪酬与考核委员会共召开1次会议。

七、监事会工作情况

监事会在报告期内的监督活动中发现公司是否存在风险

是 否

公司监事会对报告期内的监督事项无异议。

八、高级管理人员的考评及激励情况

公司的高级管理人员均由董事会聘任，公司董事会下设薪酬与考核委员会，主要负责研究制定和审查董事及高级管理人员的薪酬政策与方案；负责研究董事及高级管理人员的考核标准，并进行考核。

报告期内，公司高级管理人员能够严格按照《公司法》、《证券法》、《公司章程》及有关法律法规认真履行职责，积极落实公司股东大会和董事会相关决议，完成了本年度的经营任务。

九、内部控制评价报告

1、报告期内发现的内部控制重大缺陷的具体情况

是 否

2、内控自我评价报告

内部控制评价报告全文披露日期	2021年04月29日
内部控制评价报告全文披露索引	详见公司于2021年4月29日在巨潮资讯网（www.cninfo.com.cn）刊登的《2020年度内部控制自我评价报告》

纳入评价范围单位资产总额占公司合并财务报表资产总额的比例	100.00%	
纳入评价范围单位营业收入占公司合并财务报表营业收入的比例	100.00%	
缺陷认定标准		
类别	财务报告	非财务报告
定性标准	<p>一、重大缺陷： 如涉及以下一项指标，应认定财务报告内部控制存在重大缺陷：A、公司董事、监事和高级管理人员存在舞弊行为；B、公司未设立内部控制监督机构或内部控制监督机构未履行职责；C、公司财务报告存在重大错报，而对应的控制活动未能识别该错报；D、公司未能及时发现财务报告的重大错报，需要更正已上报或披露的财务报告。</p> <p>二、重要缺陷： 如涉及以下一项指标，应认定财务报告内部控制存在重要缺陷：A、未建立切实有效的反舞弊内控机制；B、未根据相关法律法规的要求合理选择和应用会计政策；C、对于关联交易等特殊事项未建立相应的控制措施或控制未有效执行；D、未能有效控制期末财务报告过程，不能合理保证财务报告的质量。</p> <p>三、一般缺陷：除上述重大缺陷、重要缺陷之外的其他与财务报告内部控制相关的缺陷。</p>	<p>一、重大缺陷： 如涉及以下一项指标，应认定非财务报告内部控制存在重大缺陷：A、严重违反国家法律、法规；B、关键管理人员及核心技术人才的大量流失；C、对公司的重大事项未建立有效、科学的决策程序；D、对内部控制评价过程中发现的重大缺陷未及时整改；E、公司重要业务缺乏有效的内控制度。</p> <p>二、重要缺陷： 如涉及以下一项指标，应认定非财务报告内部控制存在重要缺陷：A、公司因管理失误等原因发生根据定量标准认定的重要经济损失，控制活动未能防范该失误；B、造成的经济损失虽没有达到标准认定的重要性水平，但从性质来看，应引起董事会和管理层的重视。</p> <p>三、一般缺陷：除上述重大缺陷、重要缺陷之外的其他与非财务报告内部控制相关的缺陷。</p>
定量标准	<p>一、重大缺陷：错报\geq税前利润的 5.00%，错报\geq资产总额的 1.00%；</p> <p>二、重要缺陷：税前利润的 5.00%$>$错报\geq税前利润的 3.00%，资产总额的 1.00%$>$错报\geq资产总额的 0.50%；</p> <p>三、一般缺陷：错报$<$税前利润的 3.00%，错报$<$资产总额的 0.50%。</p>	非财务报告内部控制缺陷评价的定量标准按直接经济损失参照财务报告内部控制缺陷评价的定量标准执行。
财务报告重大缺陷数量（个）	0	
非财务报告重大缺陷数量（个）	0	
财务报告重要缺陷数量（个）	0	
非财务报告重要缺陷数量（个）	0	

十、内部控制审计报告或鉴证报告

不适用

第十一节 公司债券相关情况

公司是否存在公开发行并在证券交易所上市，且在年度报告批准报出日未到期或到期未能全额兑付的公司债券
否

第十二节 财务报告

一、审计报告

审计意见类型	标准的无保留意见
审计报告签署日期	2021 年 04 月 28 日
审计机构名称	容诚会计师事务所（特殊普通合伙）
审计报告文号	容诚审字[2021]361Z0077 号
注册会计师姓名	闫钢军、王勇、李倩

审计报告

容诚审字[2021]361Z0077号

嘉亨家化股份有限公司全体股东：

一、审计意见

我们审计了嘉亨家化股份有限公司（以下简称嘉亨家化公司）财务报表，包括2020年12月31日的合并及母公司资产负债表，2020年度的合并及母公司利润表、合并及母公司现金流量表、合并及母公司所有者权益变动表以及相关财务报表附注。

我们认为，后附的财务报表在所有重大方面按照企业会计准则的规定编制，公允反映了嘉亨家化公司2020年12月31日的合并及母公司财务状况以及2020年度的合并及母公司经营成果和现金流量。

二、形成审计意见的基础

我们按照中国注册会计师审计准则的规定执行了审计工作。审计报告的“注册会计师对财务报表审计的责任”部分进一步阐述了我们在这些准则下的责任。按照中国注册会计师职业道德守则，我们独立于嘉亨家化公司，并履行了职业道德方面的其他责任。我们相信，我们获取的审计证据是充分、适当的，为发表审计意见提供了基础。

三、关键审计事项

关键审计事项是我们根据职业判断，认为对本期财务报表审计最为重要的事项。这些事项的应对以对财务报表整体进行审计并形成审计意见为背景，我们不对这些事项单独发表意见。

（一）日化产品OEM/ODM及塑料包装容器的国内销售收入确认

1、事项描述

嘉亨家化公司主要从事日化产品OEM/ODM及塑料包装容器的研发设计、生产。2020年度嘉亨家化公司的主营业务收入金额为人民币950,498,316.22元，占营业收入总额的比例为98.13%。主营业务收入主要来自日化产品OEM/ODM及塑料包装容器的国内销售收入。由于上述收入金额重大且为关键业绩指标，可能存在收入确认的相关风险。因此，我们将日化产品OEM/ODM及塑料包装容器的国内销售收入确认为关键审计事项。

关于日化产品OEM/ODM及塑料包装容器的国内销售收入确认的会计政策，请参阅财务报表附注三、20。

2、审计应对

我们对日化产品OEM/ODM及塑料包装容器的国内销售收入实施的相关程序主要包括：

(1) 了解和评价与收入确认相关的关键内部控制的设计，并测试了关键控制执行的有效性。

(2) 选取样本检查销售合同条款并识别单项履约义务，分析评估与产品销售收入确认相关的控制权转移时点，进而评价产品销售收入的确认政策是否符合新收入准则的要求。

(3) 对总体销售收入及毛利情况执行分析性程序，并对主要产品销售收入、销售数量、销售单价执行月度波动分析，以判断报告期收入是否存在异常波动的情况。

(4) 选取样本检查销售收入交易，检查与销售收入确认相关的支持性文件，包括销售合同、销售发票、客户签收单等原始业务资料。

(5) 针对资产负债表日前后确认的销售收入核对至产品出库单、客户签收单等支持性文件，以评价销售收入是否在恰当的期间确认。

(6) 将银行流水、收款凭证与账面记录进行核对，核实销售回款的真实性。

(7) 选取样本对本期应收账款发生额和余额进行函证，以确认销售收入金额的真实性。

(二) 应收账款坏账准备的计提

1、事项描述

嘉亨家化公司的应收账款主要来源于日化产品OEM/ODM及塑料包装容器的销售收入，截止2020年12月31日，应收账款的余额为人民币268,121,724.83元，已计提坏账准备为人民币8,091,341.65元。

嘉亨家化公司管理层基于单项和组合并考虑不同类型客户的信用风险，评估应收款项的预期信用损失。由于在确定预期信用损失的过程中，对包括历史损失经验数据、宏观经济、行业风险及前瞻性信息等关键假设的评估涉及管理层运用重大会计估计和判断。因此我们将应收账款坏账准备的计提确定为关键审计事项。

关于应收账款坏账准备计提的会计政策，请参阅财务报表附注三、9。

2、审计应对

针对这一关键审计事项，我们实施的审计程序主要包括：

(1) 了解和评价与应收账款坏账准备计提相关的内部控制设计，并测试关键控制执行的有效性。

(2) 复核管理层对应收款项预期信用损失计量的相关考虑及客观证据，通过考虑历史上同类应收款项组合的实际坏账发生金额及情况，结合客户信用和市场环境等因素，评价管理层将应收款项划分为若干组合进行预期信用损失评估的方法和计算是否适当。

(3) 获取管理层编制的应收账款组合和账龄明细表，选取样本复核应收账款组合及账龄划分的准确性。

(4) 获取管理层按照预期损失率计算的预期信用损失，测试预期信用损失计算的准确性。

(5) 选取样本对应收账款发生额和余额进行函证。

(6) 选取样本检查应收账款期后收款情况，评价可回收金额估计的合理性。

四、其他信息

嘉亨家化公司管理层（以下简称管理层）对其他信息负责。其他信息包括嘉亨家化公司2020年度报告中涵盖的信息，但不包括财务报表和我们的审计报告。

我们对财务报表发表的审计意见不涵盖其他信息，我们也不对其他信息发表任何形式的鉴证结论。

结合我们对财务报表的审计，我们的责任是阅读其他信息，在此过程中，考虑其他信息是否与财务报表或我们在审计过程中了解到的情况存在重大不一致或者似乎存在重大错报。

基于我们已执行的工作，如果我们确定其他信息存在重大错报，我们应当报告该事实。在这方面，我们无任何事项需要报告。

五、管理层和治理层对财务报表的责任

嘉亨家化公司管理层（以下简称管理层）负责按照企业会计准则的规定编制财务报表，使其实现公允反映，并设计、执行和维护必要的内部控制，以使财务报表不存在由于舞弊或错误导致的重大错报。

在编制财务报表时，管理层负责评估嘉亨家化公司的持续经营能力，披露与持续经营相关的事项（如适用），并运用持续经营假设，除非管理层计划清算嘉亨家化公司、终止运营或别无其他现实的选择。

治理层负责监督嘉亨家化公司的财务报告过程。

六、注册会计师对财务报表审计的责任

我们的目标是对财务报表整体是否不存在由于舞弊或错误导致的重大错报获取合理保证，并出具包含审计意见的审计报告。合理保证是高水平的保证，但并不能保证按照审计准则执行的审计在某一重大错报存在时总能发现。错报可能由于舞弊或错误导致，如果合理预期错报单独或汇总起来可能影响财务报表使用者依据财务报表作出的经济决策，则通常认为错报是重大的。

在按照审计准则执行审计工作的过程中，我们运用职业判断，并保持职业怀疑。同时，我们也执行以下工作：

（1）识别和评估由于舞弊或错误导致的财务报表重大错报风险，设计和实施审计程序以应对这些风险，并获取充分、适当的审计证据，作为发表审计意见的基础。由于舞弊可能涉及串通、伪造、故意遗漏、虚假陈述或凌驾于内部控制之上，未能发现由于舞弊导致的重大错报的风险高于未能发现由于错误导致的重大错报的风险。

（2）了解与审计相关的内部控制，以设计恰当的审计程序，但目的并非对内部控制的有效性发表意见。

（3）评价管理层选用会计政策的恰当性和作出会计估计及相关披露的合理性。

（4）对管理层使用持续经营假设的恰当性得出结论。同时，根据获取的审计证据，就可能对嘉亨家化公司持续经营能力产生重大疑虑的事项或情况是否存在重大不确定性得出结论。如果我们得出结论认为存在重大不确定性，审计准则要求我们在审计报告中提请报表使用者注意财务报表中的相关披露；如果披露不充分，我们应当发表非无保留意见。我们的结论基于截至审计报告日可获得的信息。然而，未来的事项或情况可能导致嘉亨家化公司不能持续经营。

（5）评价财务报表的总体列报、结构和内容，并评价财务报表是否公允反映相关交易和事项。

（6）就嘉亨家化公司中实体或业务活动的财务信息获取充分、适当的审计证据，以对财务报表发表审计意见。我们负责指导、监督和执行集团审计，并对审计意见承担全部责任。

我们与治理层就计划的审计范围、时间安排和重大审计发现等事项进行沟通，包括沟通我们在审计中识别出的值得关注的内部控制缺陷。

我们还就已遵守与独立性相关的职业道德要求向治理层提供声明，并与治理层沟通可能被合理认为影响我们独立性的所有关系和其他事项，以及相关的防范措施（如适用）。

在与治理层沟通过的事项中，我们确定哪些事项对本期财务报表审计最为重要，因而构成关键审计事项。我们在审计报告中描述这些事项，除非法律法规禁止公开披露这些事项，或在极少数情形下，如果合理预期在审计报告中沟通某事项造成的负面后果超过在公众利益方面产生的益处，我们确定不应在审计报告中沟通该事项。

二、财务报表

财务附注中报表的单位为：元

1、合并资产负债表

编制单位：嘉亨家化股份有限公司

2020 年 12 月 31 日

单位：元

项目	2020 年 12 月 31 日	2019 年 12 月 31 日
流动资产：		
货币资金	89,787,647.27	111,135,488.84
结算备付金		
拆出资金		
交易性金融资产		
衍生金融资产		
应收票据	500,000.00	780,000.00
应收账款	260,030,383.18	180,639,583.57
应收款项融资		
预付款项	12,850,924.29	5,086,958.04
应收保费		
应收分保账款		
应收分保合同准备金		
其他应收款	4,750,803.65	5,005,743.59
其中：应收利息		
应收股利		
买入返售金融资产		
存货	164,177,675.26	124,061,295.47
合同资产		
持有待售资产		
一年内到期的非流动资产		
其他流动资产	1,381,177.52	3,645,230.91
流动资产合计	533,478,611.17	430,354,300.42
非流动资产：		
发放贷款和垫款		
债权投资		
其他债权投资		
长期应收款		
长期股权投资		

其他权益工具投资		
其他非流动金融资产		
投资性房地产		
固定资产	231,096,012.40	204,721,605.72
在建工程	51,264,239.73	
生产性生物资产		
油气资产		
使用权资产		
无形资产	37,648,837.09	38,471,068.25
开发支出		
商誉		
长期待摊费用	11,975,333.47	15,055,279.73
递延所得税资产	3,540,812.73	3,553,320.03
其他非流动资产	4,925,199.81	4,944,205.88
非流动资产合计	340,450,435.23	266,745,479.61
资产总计	873,929,046.40	697,099,780.03
流动负债：		
短期借款	116,173,844.79	100,166,810.41
向中央银行借款		
拆入资金		
交易性金融负债		
衍生金融负债		
应付票据		
应付账款	182,893,430.84	125,957,811.00
预收款项		4,991,160.82
合同负债	9,333,499.68	
卖出回购金融资产款		
吸收存款及同业存放		
代理买卖证券款		
代理承销证券款		
应付职工薪酬	17,236,594.42	15,798,929.00
应交税费	16,588,060.54	12,282,711.96
其他应付款	67,343.84	343,157.58
其中：应付利息		

应付股利		
应付手续费及佣金		
应付分保账款		
持有待售负债		
一年内到期的非流动负债		
其他流动负债	383,623.03	
流动负债合计	342,676,397.14	259,540,580.77
非流动负债：		
保险合同准备金		
长期借款		
应付债券		
其中：优先股		
永续债		
租赁负债		
长期应付款		
长期应付职工薪酬		
预计负债		
递延收益	2,452,587.18	2,109,187.07
递延所得税负债		
其他非流动负债		
非流动负债合计	2,452,587.18	2,109,187.07
负债合计	345,128,984.32	261,649,767.84
所有者权益：		
股本	75,600,000.00	75,600,000.00
其他权益工具		
其中：优先股		
永续债		
资本公积	233,164,537.99	233,164,537.99
减：库存股		
其他综合收益	46,906.31	108,364.94
专项储备		
盈余公积	9,378,262.34	5,852,835.08
一般风险准备		
未分配利润	210,610,355.44	120,724,274.18

归属于母公司所有者权益合计	528,800,062.08	435,450,012.19
少数股东权益		
所有者权益合计	528,800,062.08	435,450,012.19
负债和所有者权益总计	873,929,046.40	697,099,780.03

法定代表人：曾本生

主管会计工作负责人：陈聪明

会计机构负责人：杨英霞

2、母公司资产负债表

单位：元

项目	2020年12月31日	2019年12月31日
流动资产：		
货币资金	26,538,418.72	32,601,433.67
交易性金融资产		
衍生金融资产		
应收票据	500,000.00	780,000.00
应收账款	71,261,424.51	78,118,364.83
应收款项融资		
预付款项	5,511,925.60	3,211,096.77
其他应收款	53,737,020.00	16,837,831.05
其中：应收利息		
应收股利		
存货	39,179,576.45	36,981,446.47
合同资产		
持有待售资产		
一年内到期的非流动资产		
其他流动资产	19,538.26	789,791.06
流动资产合计	196,747,903.54	169,319,963.85
非流动资产：		
债权投资		
其他债权投资		
长期应收款		
长期股权投资	186,906,361.82	186,906,361.82
其他权益工具投资		
其他非流动金融资产		
投资性房地产		

固定资产	58,431,445.24	61,015,017.49
在建工程		
生产性生物资产		
油气资产		
使用权资产		
无形资产	8,919,826.74	9,166,560.49
开发支出		
商誉		
长期待摊费用	4,001,907.40	5,057,196.57
递延所得税资产	478,950.76	484,309.46
其他非流动资产	781,513.28	10,340.70
非流动资产合计	259,520,005.24	262,639,786.53
资产总计	456,267,908.78	431,959,750.38
流动负债：		
短期借款	28,054,586.46	40,063,135.42
交易性金融负债		
衍生金融负债		
应付票据		
应付账款	11,874,354.89	14,416,893.23
预收款项		2,280.59
合同负债	2,042,555.21	
应付职工薪酬	4,700,391.47	4,715,766.33
应交税费	3,006,412.33	4,018,746.93
其他应付款	3,025,269.90	234,199.11
其中：应付利息		
应付股利		
持有待售负债		
一年内到期的非流动负债		
其他流动负债	18,375.12	
流动负债合计	52,721,945.38	63,451,021.61
非流动负债：		
长期借款		
应付债券		
其中：优先股		

永续债		
租赁负债		
长期应付款		
长期应付职工薪酬		
预计负债		
递延收益	998,908.25	1,215,946.25
递延所得税负债		
其他非流动负债		
非流动负债合计	998,908.25	1,215,946.25
负债合计	53,720,853.63	64,666,967.86
所有者权益：		
股本	75,600,000.00	75,600,000.00
其他权益工具		
其中：优先股		
永续债		
资本公积	233,164,431.86	233,164,431.86
减：库存股		
其他综合收益		
专项储备		
盈余公积	9,378,262.34	5,852,835.08
未分配利润	84,404,360.95	52,675,515.58
所有者权益合计	402,547,055.15	367,292,782.52
负债和所有者权益总计	456,267,908.78	431,959,750.38

3、合并利润表

单位：元

项目	2020 年度	2019 年度
一、营业总收入	968,606,344.36	785,658,606.67
其中：营业收入	968,606,344.36	785,658,606.67
利息收入		
已赚保费		
手续费及佣金收入		
二、营业总成本	852,374,615.33	712,633,031.58
其中：营业成本	723,909,263.52	559,845,844.94

利息支出		
手续费及佣金支出		
退保金		
赔付支出净额		
提取保险责任合同准备金 净额		
保单红利支出		
分保费用		
税金及附加	4,516,888.48	5,382,529.53
销售费用	5,253,818.31	45,151,810.15
管理费用	91,076,377.18	77,877,007.98
研发费用	18,530,556.50	18,168,628.61
财务费用	9,087,711.34	6,207,210.37
其中：利息费用	4,511,637.12	6,765,845.97
利息收入	184,547.10	184,112.61
加：其他收益	2,990,703.87	2,356,087.71
投资收益（损失以“-”号填 列）		
其中：对联营企业和合营企业的 投资收益		
以摊余成本计量的金融 资产终止确认收益		
汇兑收益（损失以“-”号填列）		
净敞口套期收益（损失以“-” 号填列）		
公允价值变动收益（损失以 “-”号填列）		
信用减值损失（损失以“-”号填 列）	-2,449,629.73	1,271,620.82
资产减值损失（损失以“-”号填 列）		
资产处置收益（损失以“-”号填 列）	162,084.24	-140,551.04
三、营业利润（亏损以“-”号填列）	116,934,887.41	76,512,732.58
加：营业外收入	549,499.67	1,203,266.57
减：营业外支出	553,406.47	702,696.19

四、利润总额（亏损总额以“-”号填列）	116,930,980.61	77,013,302.96
减：所得税费用	23,519,472.09	13,687,262.37
五、净利润（净亏损以“-”号填列）	93,411,508.52	63,326,040.59
（一）按经营持续性分类		
1.持续经营净利润（净亏损以“-”号填列）	93,411,508.52	63,326,040.59
2.终止经营净利润（净亏损以“-”号填列）		
（二）按所有权归属分类		
1.归属于母公司股东的净利润	93,411,508.52	63,326,040.59
2.少数股东损益		
六、其他综合收益的税后净额	-61,458.63	43,109.91
归属母公司所有者的其他综合收益的税后净额	-61,458.63	43,109.91
（一）不能重分类进损益的其他综合收益		
1.重新计量设定受益计划变动额		
2.权益法下不能转损益的其他综合收益		
3.其他权益工具投资公允价值变动		
4.企业自身信用风险公允价值变动		
5.其他		
（二）将重分类进损益的其他综合收益	-61,458.63	43,109.91
1.权益法下可转损益的其他综合收益		
2.其他债权投资公允价值变动		
3.金融资产重分类计入其他综合收益的金额		
4.其他债权投资信用减值准备		
5.现金流量套期储备		
6.外币财务报表折算差额	-61,458.63	43,109.91

7.其他		
归属于少数股东的其他综合收益的税后净额		
七、综合收益总额	93,350,049.89	63,369,150.50
归属于母公司所有者的综合收益总额	93,350,049.89	63,369,150.50
归属于少数股东的综合收益总额		
八、每股收益：		
（一）基本每股收益	1.24	0.84
（二）稀释每股收益	1.24	0.84

法定代表人：曾本生

主管会计工作负责人：陈聪明

会计机构负责人：杨英霞

4、母公司利润表

单位：元

项目	2020 年度	2019 年度
一、营业收入	204,528,553.18	213,130,179.94
减：营业成本	137,300,123.27	134,612,784.65
税金及附加	1,906,658.46	1,899,227.38
销售费用	905,334.03	14,207,748.37
管理费用	15,617,249.39	16,068,551.42
研发费用	9,863,425.86	9,805,772.69
财务费用	236,786.71	3,253,869.89
其中：利息费用	866,375.01	3,876,094.59
利息收入	1,033,977.76	459,584.96
加：其他收益	1,544,340.76	2,096,015.87
投资收益（损失以“-”号填列）		
其中：对联营企业和合营企业的投资收益		
以摊余成本计量的金融资产终止确认收益（损失以“-”号填列）		
净敞口套期收益（损失以“-”号填列）		
公允价值变动收益（损失以		

“—”号填列)		
信用减值损失 (损失以“-”号填列)	-181,313.40	244,562.81
资产减值损失 (损失以“-”号填列)		
资产处置收益 (损失以“-”号填列)	149,289.48	-94,094.83
二、营业利润 (亏损以“-”号填列)	40,211,292.30	35,528,709.39
加: 营业外收入	533,500.00	1,119,082.00
减: 营业外支出	315,691.94	447,144.12
三、利润总额 (亏损总额以“-”号填列)	40,429,100.36	36,200,647.27
减: 所得税费用	5,174,827.73	4,585,533.28
四、净利润 (净亏损以“-”号填列)	35,254,272.63	31,615,113.99
(一) 持续经营净利润 (净亏损以“-”号填列)	35,254,272.63	31,615,113.99
(二) 终止经营净利润 (净亏损以“-”号填列)		
五、其他综合收益的税后净额		
(一) 不能重分类进损益的其他综合收益		
1.重新计量设定受益计划变动额		
2.权益法下不能转损益的其他综合收益		
3.其他权益工具投资公允价值变动		
4.企业自身信用风险公允价值变动		
5.其他		
(二) 将重分类进损益的其他综合收益		
1.权益法下可转损益的其他综合收益		
2.其他债权投资公允价值变动		
3.金融资产重分类计入其他综合收益的金额		

4.其他债权投资信用减值准备		
5.现金流量套期储备		
6.外币财务报表折算差额		
7.其他		
六、综合收益总额	35,254,272.63	31,615,113.99
七、每股收益：		
（一）基本每股收益		
（二）稀释每股收益		

5、合并现金流量表

单位：元

项目	2020 年度	2019 年度
一、经营活动产生的现金流量：		
销售商品、提供劳务收到的现金	987,365,210.14	926,758,738.46
客户存款和同业存放款项净增加额		
向中央银行借款净增加额		
向其他金融机构拆入资金净增加额		
收到原保险合同保费取得的现金		
收到再保业务现金净额		
保户储金及投资款净增加额		
收取利息、手续费及佣金的现金		
拆入资金净增加额		
回购业务资金净增加额		
代理买卖证券收到的现金净额		
收到的税费返还	8,246,317.73	1,502,223.90
收到其他与经营活动有关的现金	4,638,409.22	4,559,628.53
经营活动现金流入小计	1,000,249,937.09	932,820,590.89
购买商品、接受劳务支付的现金	641,932,741.45	470,618,321.09
客户贷款及垫款净增加额		
存放中央银行和同业款项净增加额		
支付原保险合同赔付款项的现金		

拆出资金净增加额		
支付利息、手续费及佣金的现金		
支付保单红利的现金		
支付给职工以及为职工支付的现金	184,809,923.90	153,596,353.01
支付的各项税费	46,743,826.08	51,886,736.94
支付其他与经营活动有关的现金	51,278,770.74	88,583,537.47
经营活动现金流出小计	924,765,262.17	764,684,948.51
经营活动产生的现金流量净额	75,484,674.92	168,135,642.38
二、投资活动产生的现金流量：		
收回投资收到的现金		
取得投资收益收到的现金		
处置固定资产、无形资产和其他长期资产收回的现金净额	691,569.00	1,031,760.50
处置子公司及其他营业单位收到的现金净额		
收到其他与投资活动有关的现金		
投资活动现金流入小计	691,569.00	1,031,760.50
购建固定资产、无形资产和其他长期资产支付的现金	103,540,171.38	75,133,843.19
投资支付的现金		
质押贷款净增加额		
取得子公司及其他营业单位支付的现金净额		
支付其他与投资活动有关的现金		
投资活动现金流出小计	103,540,171.38	75,133,843.19
投资活动产生的现金流量净额	-102,848,602.38	-74,102,082.69
三、筹资活动产生的现金流量：		
吸收投资收到的现金		2,347,133.52
其中：子公司吸收少数股东投资收到的现金		
取得借款收到的现金	135,500,000.00	100,000,000.00
收到其他与筹资活动有关的现金		
筹资活动现金流入小计	135,500,000.00	102,347,133.52
偿还债务支付的现金	119,500,000.00	119,990,000.00
分配股利、利润或偿付利息支付	4,429,469.63	6,663,856.23

的现金		
其中：子公司支付给少数股东的股利、利润		
支付其他与筹资活动有关的现金	3,890,000.00	
筹资活动现金流出小计	127,819,469.63	126,653,856.23
筹资活动产生的现金流量净额	7,680,530.37	-24,306,722.71
四、汇率变动对现金及现金等价物的影响	-1,664,444.48	451,336.84
五、现金及现金等价物净增加额	-21,347,841.57	70,178,173.82
加：期初现金及现金等价物余额	111,135,488.84	40,957,315.02
六、期末现金及现金等价物余额	89,787,647.27	111,135,488.84

6、母公司现金流量表

单位：元

项目	2020 年度	2019 年度
一、经营活动产生的现金流量：		
销售商品、提供劳务收到的现金	238,285,334.51	254,684,992.92
收到的税费返还		
收到其他与经营活动有关的现金	1,961,659.89	3,066,590.89
经营活动现金流入小计	240,246,994.40	257,751,583.81
购买商品、接受劳务支付的现金	117,367,227.18	119,225,319.62
支付给职工以及为职工支付的现金	41,052,448.33	40,463,380.52
支付的各项税费	18,041,324.21	17,486,576.02
支付其他与经营活动有关的现金	10,154,910.28	26,183,185.21
经营活动现金流出小计	186,615,910.00	203,358,461.37
经营活动产生的现金流量净额	53,631,084.40	54,393,122.44
二、投资活动产生的现金流量：		
收回投资收到的现金		
取得投资收益收到的现金		
处置固定资产、无形资产和其他长期资产收回的现金净额	976,933.47	651,250.18
处置子公司及其他营业单位收到的现金净额		
收到其他与投资活动有关的现金	8,094,934.14	21,602,553.59

投资活动现金流入小计	9,071,867.61	22,253,803.77
购建固定资产、无形资产和其他长期资产支付的现金	10,677,221.42	14,139,926.37
投资支付的现金		298,438.41
取得子公司及其他营业单位支付的现金净额		
支付其他与投资活动有关的现金	44,000,000.00	19,130,000.00
投资活动现金流出小计	54,677,221.42	33,568,364.78
投资活动产生的现金流量净额	-45,605,353.81	-11,314,561.01
三、筹资活动产生的现金流量：		
吸收投资收到的现金		2,347,133.52
取得借款收到的现金	47,500,000.00	40,000,000.00
收到其他与筹资活动有关的现金	3,000,000.00	11,660,000.00
筹资活动现金流入小计	50,500,000.00	54,007,133.52
偿还债务支付的现金	59,500,000.00	59,990,000.00
分配股利、利润或偿付利息支付的现金	861,873.97	3,222,140.95
支付其他与筹资活动有关的现金	4,056,774.79	13,151,734.65
筹资活动现金流出小计	64,418,648.76	76,363,875.60
筹资活动产生的现金流量净额	-13,918,648.76	-22,356,742.08
四、汇率变动对现金及现金等价物的影响	-170,096.78	125,228.62
五、现金及现金等价物净增加额	-6,063,014.95	20,847,047.97
加：期初现金及现金等价物余额	32,601,433.67	11,754,385.70
六、期末现金及现金等价物余额	26,538,418.72	32,601,433.67

7、合并所有者权益变动表

本期金额

单位：元

项目	2020 年度														
	归属于母公司所有者权益													少数 股东 权益	所有 者权 益合 计
	股本	其他权益工具			资本 公积	减：库 存股	其他 综合 收益	专项 储备	盈余 公积	一般 风险 准备	未分 配利 润	其他	小计		
	优先 股	永续 债	其他												
一、上年期末余	75,600,000				233,164,537.		108,36		5,852,		120,724,274.		435,450,012.		435,450,012.

额	.00				99		4.94		835.08		18		19		19
加：会计政策变更															
前期差错更正															
同一控制下企业合并															
其他															
二、本年期初余额	75,600,000.00				233,164,537.99		108,364.94		5,852,835.08		120,724,274.18		435,450,012.19		435,450,012.19
三、本期增减变动金额(减少以“－”号填列)							-61,458.63		3,525,427.26		89,886,081.26		93,350,049.89		93,350,049.89
(一)综合收益总额							-61,458.63				93,411,508.52		93,350,049.89		93,350,049.89
(二)所有者投入和减少资本															
1.所有者投入的普通股															
2.其他权益工具持有者投入资本															
3.股份支付计入所有者权益的金额															
4.其他															
(三)利润分配									3,525,427.26		-3,525,427.26				
1.提取盈余公积									3,525,427.26		-3,525,427.26				
2.提取一般风险准备															
3.对所有者(或股东)的分配															
4.其他															
(四)所有者权															

益内部结转															
1. 资本公积转增资本（或股本）															
2. 盈余公积转增资本（或股本）															
3. 盈余公积弥补亏损															
4. 设定受益计划变动额结转留存收益															
5. 其他综合收益结转留存收益															
6. 其他															
（五）专项储备															
1. 本期提取															
2. 本期使用															
（六）其他															
四、本期期末余额	75,600,000.00				233,164,537.99		46,906.31		9,378,262.34		210,610,355.44		528,800,062.08		528,800,062.08

上期金额

单位：元

项目	2019 年年度														少数股东权益	所有者权益合计
	归属于母公司所有者权益															
	股本	其他权益工具			资本公积	减：库存股	其他综合收益	专项储备	盈余公积	一般风险准备	未分配利润	其他		小计		
	优先股	永续债	其他													
一、上年期末余额	75,260,328.00				229,839,149.11		65,262.48		2,697,523.94		60,683,841.10		368,546,104.63		368,546,104.63	
加：会计政策变更							-7.45		-6,200.26		-124,096.11		-130,303.82		-130,303.82	
前期差错更正																
同一																

控制下企业合并														
其他														
二、本年期初余额	75,260,328.00			229,839,149.11		65,255.03		2,691,323.68		60,559,744.99		368,415,800.81		368,415,800.81
三、本期增减变动金额（减少以“－”号填列）	339,672.00			3,325,388.88		43,109.91		3,161,511.40		60,164,529.19		67,034,211.38		67,034,211.38
（一）综合收益总额						43,109.91				63,326,040.59		63,369,150.50		63,369,150.50
（二）所有者投入和减少资本	339,672.00			3,325,388.88								3,665,060.88		3,665,060.88
1. 所有者投入的普通股	339,672.00			2,007,461.52								2,347,133.52		2,347,133.52
2. 其他权益工具持有者投入资本														
3. 股份支付计入所有者权益的金额				1,317,927.36								1,317,927.36		1,317,927.36
4. 其他														
（三）利润分配								3,161,511.40		-3,161,511.40				
1. 提取盈余公积								3,161,511.40		-3,161,511.40				
2. 提取一般风险准备														
3. 对所有者（或股东）的分配														
4. 其他														
（四）所有者权益内部结转														
1. 资本公积转增资本（或股														

本)																
2. 盈余公积转增资本（或股本）																
3. 盈余公积弥补亏损																
4. 设定受益计划变动额结转留存收益																
5. 其他综合收益结转留存收益																
6. 其他																
（五）专项储备																
1. 本期提取																
2. 本期使用																
（六）其他																
四、本期期末余额	75,600,000.00				233,164,537.99		108,364.94		5,852,835.08		120,724,274.18		435,450,012.19			435,450,012.19

8、母公司所有者权益变动表

本期金额

单位：元

项目	2020 年度											
	股本	其他权益工具			资本公积	减：库存股	其他综合收益	专项储备	盈余公积	未分配利润	其他	所有者权益合计
		优先股	永续债	其他								
一、上年期末余额	75,600,000.00				233,164,431.86				5,852,835.08	52,675,515.58		367,292,782.52
加：会计政策变更												
前期差错更正												
其他												
二、本年期初余额	75,600,000.00				233,164,431.86				5,852,835.08	52,675,515.58		367,292,782.52

三、本期增减变动金额（减少以“－”号填列）									3,525,427.26	31,728,845.37		35,254,272.63
（一）综合收益总额										35,254,272.63		35,254,272.63
（二）所有者投入和减少资本												
1. 所有者投入的普通股												
2. 其他权益工具持有者投入资本												
3. 股份支付计入所有者权益的金额												
4. 其他												
（三）利润分配									3,525,427.26	-3,525,427.26		
1. 提取盈余公积									3,525,427.26	-3,525,427.26		
2. 对所有者（或股东）的分配												
3. 其他												
（四）所有者权益内部结转												
1. 资本公积转增资本（或股本）												
2. 盈余公积转增资本（或股本）												
3. 盈余公积弥补亏损												
4. 设定受益计划变动额结转留存收益												
5. 其他综合收益结转留存收益												

6. 其他												
(五) 专项储备												
1. 本期提取												
2. 本期使用												
(六) 其他												
四、本期期末余额	75,600,000.00				233,164,431.86				9,378,262.34	84,404,360.95		402,547,055.15

上期金额

单位：元

项目	2019 年年度											
	股本	其他权益工具			资本公积	减：库存股	其他综合收益	专项储备	盈余公积	未分配利润	其他	所有者权益合计
		优先股	永续债	其他								
一、上年期末余额	75,260,328.00				229,839,042.98				2,697,523.94	24,277,715.39		332,074,610.31
加：会计政策变更									-6,200.26	-55,802.40		-62,002.66
前期差错更正												
其他												
二、本年期初余额	75,260,328.00				229,839,042.98				2,691,323.68	24,221,912.99		332,012,607.65
三、本期增减变动金额(减少以“－”号填列)	339,672.00				3,325,388.88				3,161,511.40	28,453,602.59		35,280,174.87
(一)综合收益总额										31,615,113.99		31,615,113.99
(二)所有者投入和减少资本	339,672.00				3,325,388.88							3,665,060.88
1. 所有者投入的普通股	339,672.00				2,007,461.52							2,347,133.52
2. 其他权益工具持有者投入资本												
3. 股份支付计入所有者权益					1,317,927.36							1,317,927.36

的金额												
4. 其他												
(三)利润分配								3,161,511.40	-3,161,511.40			
1. 提取盈余公积								3,161,511.40	-3,161,511.40			
2. 对所有者(或股东)的分配												
3. 其他												
(四)所有者权益内部结转												
1. 资本公积转增资本(或股本)												
2. 盈余公积转增资本(或股本)												
3. 盈余公积弥补亏损												
4. 设定受益计划变动额结转留存收益												
5. 其他综合收益结转留存收益												
6. 其他												
(五)专项储备												
1. 本期提取												
2. 本期使用												
(六)其他												
四、本期期末余额	75,600,000.00				233,164,431.86			5,852,835.08	52,675,515.58			367,292,782.52

三、公司基本情况

1. 公司概况

嘉亨家化股份有限公司（以下简称“本公司”）前身为泉州华硕实业有限公司（以下简称“泉州华硕”）。泉州华硕于2005年7月15日经泉州鲤城区对外经济合作局“泉鲤外经贸【2005】90号”文批准设立，由曾本生出资，设立时注册资本为320.00

万美元。

根据本公司发起人协议及公司章程的规定，本公司采取发起方式设立，由泉州华硕依法整体变更设立为股份有限公司。变更前后各股东出资比例不变，注册资本由原11,032,435.00美元，折合为人民币75,260,327.54元。注册资本由本公司发起人以其拥有的泉州华硕截止2017年11月30日的净资产按1:0.24664折股比例折为75,260,328股，每股面值人民币1元，净资产超过注册资本部分计入本公司资本公积。2018年5月30日，本公司在泉州市工商行政管理局办理工商变更登记手续，取得统一社会信用代码为91350500775373224G的《企业法人营业执照》，注册资本为人民币7,526.0328万元。

经过历次注册资本变更，截止2020年12月31日，本公司股本结构如下：

序号	股东名称	出资额（人民币）	比例（%）
1	曾本生	55,938,212.00	73.99
2	上海辉盈投资合伙企业（有限合伙）	4,515,619.00	5.97
3	福建汇鑫至成股权投资合伙企业（有限合伙）	2,975,435.00	3.94
4	福建汇水至成股权投资合伙企业（有限合伙）	2,306,101.00	3.05
5	泉州市华扬宗兴股权投资合伙企业（有限合伙）	2,127,555.00	2.81
6	泉州市中和股权投资合伙企业（有限合伙）	1,881,509.00	2.49
7	福建汇火至成股权投资合伙企业（有限合伙）	1,505,209.00	1.99
8	泉州嘉禾常兴股权投资合伙企业（有限合伙）	1,227,434.00	1.62
9	泉州宝荣商务咨询中心（有限合伙）	796,021.00	1.05
10	福建省锋达机电设备有限公司	752,601.00	1.00
11	厦门市群盛天宝投资合伙企业（有限合伙）	752,601.00	1.00
12	泉州恒亨股权投资合伙企业（有限合伙）	482,031.00	0.64
13	泉州众亨股权投资合伙企业（有限合伙）	339,672.00	0.45
	合计	75,600,000.00	100.00

本公司主要的经营活动为日化产品OEM/ODM及塑料包装容器的研发设计、生产。

注册地址：泉州市鲤城区江南火炬工业区

法定代表人：曾本生

财务报表批准报出日：本财务报表业经本公司董事会于2021年4月28日决议批准报出。

2. 合并财务报表范围及变化

(1) 本报告期末纳入合并范围的子公司

序号	子公司全称	子公司简称	持股比例%	
			直接	间接
1	上海嘉亨日用化学品有限公司	上海嘉亨	100.00	—
2	浙江嘉亨包装技术有限责任公司	浙江嘉亨	—	100.00
3	天津嘉亨塑胶有限公司	天津嘉亨	—	100.00
4	珠海嘉亨日用化学品有限公司	珠海嘉亨	—	100.00
5	湖州嘉亨实业有限公司	湖州嘉亨	100.00	—
6	华美工业有限公司	香港华美	100.00	—

上述子公司具体情况详见本附注六、“在其他主体中的权益”；

(2) 本报告期内合并财务报表范围变化

本公司报告期内合并范围未发生变化。

四、财务报表的编制基础

1、编制基础

本公司以持续经营为基础，根据实际发生的交易和事项，按照企业会计准则及其应用指南和准则解释的规定进行确认和计量，在此基础上编制财务报表。此外，本公司还按照中国证监会《公开发行证券的公司信息披露编报规则第15号——财务报告的一般规定》（2014年修订）披露有关财务信息。

2、持续经营

本公司对自报告期末起12个月的持续经营能力进行了评估，未发现影响本公司持续经营能力的事项，本公司以持续经营为基础编制财务报表是合理的。

五、重要会计政策及会计估计

具体会计政策和会计估计提示：

本公司下列重要会计政策、会计估计根据企业会计准则制定，未提及的业务按企业会计准则中相关会计政策执行。

1、遵循企业会计准则的声明

本公司所编制的财务报表符合企业会计准则的要求，真实、完整地反映了公司的财务状况、经营成果、所有者权益变动和现金流量等有关信息。

2、会计期间

本公司会计年度自公历1月1日起至12月31日止。

3、营业周期

本公司正常营业周期为一年。

4、记账本位币

本公司的记账本位币为人民币，境外子公司按经营所处的主要经济环境中的货币港币为记账本位币。

5、同一控制下和非同一控制下企业合并的会计处理方法

（1）同一控制下的企业合并

本公司在企业合并中取得的资产和负债，在合并日按取得被合并方在最终控制方合并财务报表中的账面价值计量。其中，对于被合并方与本公司在企业合并前采用的会计政策不同的，基于重要性原则统一会计政策，即按照本公司的会计政策对被合并方资产、负债的账面价值进行调整。本公司在企业合并中取得的净资产账面价值与所支付对价的账面价值之间存在差额

的，首先调整资本公积（资本溢价或股本溢价），资本公积（资本溢价或股本溢价）的余额不足冲减的，依次冲减盈余公积和未分配利润。

（2）非同一控制下的企业合并

本公司在企业合并中取得的被购买方各项可辨认资产和负债，在购买日按其公允价值计量。其中，对于被购买方与本公司在企业合并前采用的会计政策不同的，基于重要性原则统一会计政策，即按照本公司的会计政策对被购买方资产、负债的账面价值进行调整。本公司在购买日的合并成本大于企业合并中取得的被购买方可辨认资产、负债公允价值的差额，确认为商誉；如果合并成本小于企业合并中取得的被购买方可辨认资产、负债公允价值的差额，首先对合并成本以及在企业合并中取得的被购买方可辨认资产、负债的公允价值进行复核，经复核后合并成本仍小于取得的被购买方可辨认资产、负债公允价值的，其差额确认为合并当期损益。

（3）企业合并中有关交易费用的处理

为进行企业合并发生的审计、法律服务、评估咨询等中介费用以及其他相关管理费用，于发生时计入当期损益。作为合并对价发行的权益性证券或债务性证券的交易费用，计入权益性证券或债务性证券的初始确认金额。

6、合并财务报表的编制方法

（1）合并范围的确定

合并财务报表的合并范围以控制为基础予以确定，不仅包括根据表决权（或类似表决权）本身或者结合其他安排确定的子公司，也包括基于一项或多项合同安排决定的结构化主体。

控制是指本公司拥有对被投资方的权力，通过参与被投资方的相关活动而享有可变回报，并且有能力运用对被投资方的权力影响其回报金额。子公司是指被本公司控制的主体（含企业、被投资单位中可分割的部分，以及企业所控制的结构化主体等），结构化主体是指在确定其控制方时没有将表决权或类似权利作为决定性因素而设计的主体（注：有时也称为特殊目的主体）。

（2）合并财务报表的编制方法

本公司以自身和子公司的财务报表为基础，根据其他有关资料，编制合并财务报表。

本公司编制合并财务报表，将整个企业集团视为一个会计主体，依据相关企业会计准则的确认、计量和列报要求，按照统一的会计政策和会计期间，反映企业集团整体财务状况、经营成果和现金流量。

①合并母公司与子公司的资产、负债、所有者权益、收入、费用和现金流等项目。

②抵销母公司对子公司的长期股权投资与母公司在子公司所有者权益中所享有的份额。

③抵销母公司与子公司、子公司相互之间发生的内部交易的影响。内部交易表明相关资产发生减值损失的，应当全额确认该部分损失。

④站在企业集团角度对特殊交易事项予以调整。

（3）报告期内增减子公司的处理

①同一控制下企业合并增加的子公司或业务

A.编制合并资产负债表时，调整合并资产负债表的期初数，同时对比较报表的相关项目进行调整，视同合并后的报告主体自最终控制方开始控制时点起一直存在。

B.编制合并利润表时，将该子公司以及业务合并当期期初至报告期末的收入、费用、利润纳入合并利润表，同时对比较报表的相关项目进行调整，视同合并后的报告主体自最终控制方开始控制时点起一直存在。

C.编制合并现金流量表时，将该子公司以及业务合并当期期初至报告期末的现金流量纳入合并现金流量表，同时对比较

报表的相关项目进行调整，视同合并后的报告主体自最终控制方开始控制时点起一直存在。

②处置子公司或业务

- A.编制合并资产负债表时，不调整合并资产负债表的期初数。
- B.编制合并利润表时，将该子公司以及业务期初至处置日的收入、费用、利润纳入合并利润表。
- C.编制合并现金流量表时将该子公司以及业务期初至处置日的现金流量纳入合并现金流量表。

(4) 合并抵销中的特殊考虑

①因抵销未实现内部销售损益导致合并资产负债表中资产、负债的账面价值与其在所属纳税主体的计税基础之间产生暂时性差异的，在合并资产负债表中确认递延所得税资产或递延所得税负债，同时调整合并利润表中的所得税费用，但与直接计入所有者权益的交易或事项及企业合并相关的递延所得税除外。

②本公司向子公司出售资产所发生的未实现内部交易损益，应当全额抵销“归属于母公司所有者的净利润”。子公司向本公司出售资产所发生的未实现内部交易损益，应当按照本公司对该子公司的分配比例在“归属于母公司所有者的净利润”和“少数股东损益”之间分配抵销。子公司之间出售资产所发生的未实现内部交易损益，应当按照本公司对出售方子公司的分配比例在“归属于母公司所有者的净利润”和“少数股东损益”之间分配抵销。

7、合营安排分类及共同经营会计处理方法

8、现金及现金等价物的确定标准

现金指企业库存现金及可以随时用于支付的存款。现金等价物指持有的期限短（一般是指从购买日起三个月内到期）、流动性强、易于转换为已知金额现金、价值变动风险很小的投资。

9、外币业务和外币报表折算

(1) 外币交易时折算汇率的确定方法

本公司外币交易初始确认时采用交易发生日的即期汇率或采用按照系统合理的方法确定的、与交易发生日即期汇率近似的汇率（以下简称即期汇率的近似汇率）折算为记账本位币。

(2) 资产负债表日外币货币性项目的折算方法

在资产负债表日，对于外币货币性项目，采用资产负债表日的即期汇率折算。因资产负债表日即期汇率与初始确认时或前一资产负债表日即期汇率不同而产生的汇兑差额，计入当期损益。对以历史成本计量的外币非货币性项目，仍采用交易发生日的即期汇率折算；对以公允价值计量的外币非货币性项目，采用公允价值确定日的即期汇率折算，折算后的记账本位币金额与原记账本位币金额的差额，计入当期损益。

(3) 外币报表折算方法

对企业境外经营财务报表进行折算前先调整境外经营的会计期间和会计政策，使之与企业会计期间和会计政策相一致，再根据调整后会计政策及会计期间编制相应货币（记账本位币以外的货币）的财务报表，再按照以下方法对境外经营财务报表进行折算：

①资产负债表中的资产和负债项目，采用资产负债表日的即期汇率折算，所有者权益项目除“未分配利润”项目外，其他项目采用发生时的即期汇率折算。

②利润表中的收入和费用项目，采用交易发生日的即期汇率或即期汇率的近似汇率折算。

③外币现金流量以及境外子公司的现金流量，采用现金流量发生日的即期汇率或即期汇率的近似汇率折算。汇率变动对

现金的影响额应当作为调节项目，在现金流量表中单独列报。

④产生的外币财务报表折算差额，在编制合并财务报表时，在合并资产负债表中所有者权益项目下单独列示“其他综合收益”。

处置境外经营并丧失控制权时，将资产负债表中所有者权益项目下列示的、与该境外经营相关的外币报表折算差额，全部或按处置该境外经营的比例转入处置当期损益。

10、金融工具

金融工具，是指形成一方的金融资产并形成其他方的金融负债或权益工具的合同。

(1) 金融工具的确认和终止确认

当本公司成为金融工具合同的一方时，确认相关的金融资产或金融负债。

金融资产满足下列条件之一的，终止确认：

- ①收取该金融资产现金流量的合同权利终止；
- ②该金融资产已转移，且符合下述金融资产转移的终止确认条件。

金融负债（或其一部分）的现时义务已经解除的，终止确认该金融负债（或该部分金融负债）。本公司（借入方）与借出方之间签订协议，以承担新金融负债方式替换原金融负债，且新金融负债与原金融负债的合同条款实质上不同的，终止确认原金融负债，并同时确认新金融负债。本公司对原金融负债（或其一部分）的合同条款作出实质性修改的，应当终止原金融负债，同时按照修改后的条款确认一项新的金融负债。

以常规方式买卖金融资产，按交易日进行会计确认和终止确认。常规方式买卖金融资产，是指按照合同条款规定，在法规或市场惯例所确定的时间安排来交付金融资产。交易日，是指本公司承诺买入或卖出金融资产的日期。

(2) 金融资产的分类与计量

本公司在初始确认时根据管理金融资产的业务模式和金融资产的合同现金流量特征，将金融资产分类为：以摊余成本计量的金融资产、以公允价值计量且其变动计入当期损益的金融资产、以公允价值计量且其变动计入其他综合收益的金融资产。除非本公司改变管理金融资产的业务模式，在此情形下，所有受影响的相关金融资产在业务模式发生变更后的首个报告期间的第一天进行重分类，否则金融资产在初始确认后不得进行重分类。

金融资产在初始确认时以公允价值计量。对于以公允价值计量且其变动计入当期损益的金融资产，相关交易费用直接计入当期损益，其他类别的金融资产相关交易费用计入其初始确认金额。因销售商品或提供劳务而产生的、未包含或不考虑重大融资成分的应收票据及应收账款，本公司则按照收入准则定义的交易价格进行初始计量。

金融资产的后续计量取决于其分类：

- ①以摊余成本计量的金融资产

金融资产同时符合下列条件的，分类为以摊余成本计量的金融资产：本公司管理该金融资产的业务模式是以收取合同现金流量为目标；该金融资产的合同条款规定，在特定日期产生的现金流量，仅为对本金和以未偿付本金金额为基础的利息的支付。对于此类金融资产，采用实际利率法，按照摊余成本进行后续计量，其终止确认、按实际利率法摊销或减值产生的利得或损失，均计入当期损益。

- ②以公允价值计量且其变动计入其他综合收益的金融资产

金融资产同时符合下列条件的，分类为以公允价值计量且其变动计入其他综合收益的金融资产：本公司管理该金融资产的业务模式是既以收取合同现金流量为目标又以出售金融资产为目标；该金融资产的合同条款规定，在特定日期产生的现金流量，仅为对本金和以未偿付本金金额为基础的利息的支付。对于此类金融资产，采用公允价值进行后续计量。除减值损失

或利得及汇兑损益确认为当期损益外，此类金融资产的公允价值变动作为其他综合收益确认，直到该金融资产终止确认时，其累计利得或损失转入当期损益。但是采用实际利率法计算的该金融资产的相关利息收入计入当期损益。

本公司不可撤销地选择将部分非交易性权益工具投资指定为以公允价值计量且其变动计入其他综合收益的金融资产，仅将相关股利收入计入当期损益，公允价值变动作为其他综合收益确认，直到该金融资产终止确认时，其累计利得或损失转入留存收益。

③以公允价值计量且其变动计入当期损益的金融资产

上述以摊余成本计量的金融资产和以公允价值计量且其变动计入其他综合收益的金融资产之外的金融资产，分类为以公允价值计量且其变动计入当期损益的金融资产。对于此类金融资产，采用公允价值进行后续计量，所有公允价值变动计入当期损益。

(3) 金融负债的分类与计量

本公司将金融负债分类为以公允价值计量且其变动计入当期损益的金融负债、低于市场利率贷款的贷款承诺及财务担保合同负债及以摊余成本计量的金融负债。

金融负债的后续计量取决于其分类：

①以公允价值计量且其变动计入当期损益的金融负债

该类金融负债包括交易性金融负债（含属于金融负债的衍生工具）和指定为以公允价值计量且其变动计入当期损益的金融负债。初始确认后，对于该类金融负债以公允价值进行后续计量，除与套期会计有关外，产生的利得或损失（包括利息费用）计入当期损益。但本公司对指定为以公允价值计量且其变动计入当期损益的金融负债，由其自身信用风险变动引起的该金融负债公允价值的变动金额计入其他综合收益，当该金融负债终止确认时，之前计入其他综合收益的累计利得和损失应当从其他综合收益中转出，计入留存收益。

②贷款承诺及财务担保合同负债

贷款承诺是本公司向客户提供的一项在承诺期间内以既定的合同条款向客户发放贷款的承诺。贷款承诺按照预期信用损失模型计提减值损失。

财务担保合同指，当特定债务人到期不能按照最初或修改后的债务工具条款偿付债务时，要求本公司向蒙受损失的合同持有人赔付特定金额的合同。财务担保合同负债以按照依据金融工具的减值原则所确定的损失准备金额以及初始确认金额扣除按收入确认原则确定的累计摊销额后的余额孰高进行后续计量。

③以摊余成本计量的金融负债

初始确认后，对其他金融负债采用实际利率法以摊余成本计量。

除特殊情况外，金融负债与权益工具按照下列原则进行区分：

①如果本公司不能无条件地避免以交付现金或其他金融资产来履行一项合同义务，则该合同义务符合金融负债的定义。有些金融工具虽然没有明确地包含交付现金或其他金融资产义务的条款和条件，但有可能通过其他条款和条件间接地形成合同义务。

②如果一项金融工具须用或可用本公司自身权益工具进行结算，需要考虑用于结算该工具的本公司自身权益工具，是作为现金或其他金融资产的替代品，还是为了使该工具持有方享有在发行方扣除所有负债后的资产中的剩余权益。如果是前者，该工具是发行方的金融负债；如果是后者，该工具是发行方的权益工具。在某些情况下，一项金融工具合同规定本公司须用或可用自身权益工具结算该金融工具，其中合同权利或合同义务的金额等于可获取或需交付的自身权益工具的数量乘以其结算时的公允价值，则无论该合同权利或合同义务的金额是固定的，还是完全或部分地基于除本公司自身权益工具的市场价格以外变量（例如利率、某种商品的价格或某项金融工具的价格）的变动而变动，该合同分类为金融负债。

(4) 金融工具减值

本公司对于以摊余成本计量的金融资产、以公允价值计量且其变动计入其他综合收益的债权投资、合同资产、租赁应收款、贷款承诺及财务担保合同等，以预期信用损失为基础确认损失准备。

①预期信用损失的计量

预期信用损失，是指以发生违约的风险为权重的金融工具信用损失的加权平均值。信用损失，是指本公司按照原实际利率折现的、根据合同应收的所有合同现金流量与预期收取的所有现金流量之间的差额，即全部现金短缺的现值。其中，对于本公司购买或源生的已发生信用减值的金融资产，应按照该金融资产经信用调整的实际利率折现。

整个存续期预期信用损失，是指因金融工具整个预计存续期内所有可能发生的违约事件而导致的预期信用损失。

未来12个月内预期信用损失，是指因资产负债表日后12个月内（若金融工具的预计存续期少于12个月，则为预计存续期）可能发生的金融工具违约事件而导致的预期信用损失，是整个存续期预期信用损失的一部分。

于每个资产负债表日，本公司对于处于不同阶段的金融工具的预期信用损失分别进行计量。金融工具自初始确认后信用风险未显著增加的，处于第一阶段，本公司按照未来12个月内的预期信用损失计量损失准备；金融工具自初始确认后信用风险已显著增加但尚未发生信用减值的，处于第二阶段，本公司按照该工具整个存续期的预期信用损失计量损失准备；金融工具自初始确认后已经发生信用减值的，处于第三阶段，本公司按照该工具整个存续期的预期信用损失计量损失准备。

对于在资产负债表日具有较低信用风险的金融工具，本公司假设其信用风险自初始确认后并未显著增加，按照未来12个月内的预期信用损失计量损失准备。

本公司对于处于第一阶段和第二阶段、以及较低信用风险的金融工具，按照其未扣除减值准备的账面余额和实际利率计算利息收入。对于处于第三阶段的金融工具，按照其账面余额减已计提减值准备后的摊余成本和实际利率计算利息收入。

对于应收票据及应收账款，无论是否存在重大融资成分，本公司均按照整个存续期的预期信用损失计量损失准备。

对于存在客观证据表明存在减值，以及其他适用于单项评估的应收票据、应收账款以及其他应收款等单独进行减值测试，确认预期信用损失，计提单项减值准备。对于不存在减值客观证据的应收票据、应收账款以及其他应收款或当单项金融资产无法以合理成本评估预期信用损失的信息时，本公司依据信用风险特征将应收票据、应收账款以及其他应收款等划分为若干组合，在组合基础上计算预期信用损失，确定组合的依据如下：

应收票据确定组合的依据如下：

应收票据组合1 银行承兑汇票

应收票据组合2 商业承兑汇票

对于划分为组合的应收票据，本公司参考历史信用损失经验，结合当前状况以及对未来经济状况的预测，通过违约风险敞口和整个存续期预期信用损失率，计算预期信用损失。

应收账款确定组合的依据如下：

应收账款组合1 应收货款

应收账款组合2 应收合并范围内关联方款项

对于划分为组合的应收账款，本公司参考历史信用损失经验，结合当前状况以及对未来经济状况的预测，编制应收账款账龄与整个存续期预期信用损失率对照表，计算预期信用损失。

其他应收款确定组合的依据如下：

其他应收款组合1 应收合并范围内关联方款项

其他应收款组合2 合同履约期限内的保证金及押金

其他应收款组合3 应收出口退税

其他应收款组合4 职工备用金

其他应收款组合5 合同履行期限外的保证金及押金

其他应收款组合6 应收其他款项

对于划分为组合的其他应收款，本公司参考历史信用损失经验，结合当前状况以及对未来经济状况的预测，通过违约风险敞口和未来 12 个月内或整个存续期预期信用损失率，计算预期信用损失。

②具有较低的信用风险

如果金融工具的违约风险较低，借款人在短期内履行其合同现金流量义务的能力很强，并且即便较长时期内经济形势和经营环境存在不利变化但未必一定降低借款人履行其合同现金流量义务的能力，该金融工具被视为具有较低的信用风险。

③信用风险显著增加

本公司通过比较金融工具在资产负债表日所确定的预计存续期内的违约概率与在初始确认时所确定的预计存续期内的违约概率，以确定金融工具预计存续期内发生违约概率的相对变化，以评估金融工具的信用风险自初始确认后是否已显著增加。

在确定信用风险自初始确认后是否显著增加时，本公司考虑无须付出不必要的额外成本或努力即可获得的合理且有依据的信息，包括前瞻性信息。本公司考虑的信息包括：

- A. 信用风险变化所导致的内部价格指标是否发生显著变化；
- B. 预期将导致债务人履行其偿债义务的能力是否发生显著变化的业务、财务或经济状况的不利变化；
- C. 债务人经营成果实际或预期是否发生显著变化；债务人所处的监管、经济或技术环境是否发生显著不利变化；
- D. 作为债务抵押的担保物价值或第三方提供的担保或信用增级质量是否发生显著变化。这些变化预期将降低债务人按合同规定期限还款的经济动机或者影响违约概率；
- E. 预期将降低债务人按合同约定期限还款的经济动机是否发生显著变化；
- F. 借款合同的预期变更，包括预计违反合同的行为是否可能导致的合同义务的免除或修订、给予免息期、利率跳升、要求追加抵押品或担保或者对金融工具的合同框架做出其他变更；
- G. 债务人预期表现和还款行为是否发生显著变化；
- H. 合同付款是否发生逾期超过（含）30日。

根据金融工具的性质，本公司以单项金融工具或金融工具组合为基础评估信用风险是否显著增加。以金融工具组合为基础进行评估时，本公司可基于共同信用风险特征对金融工具进行分类，例如逾期信息和信用风险评级。

通常情况下，如果逾期超过30日，本公司确定金融工具的信用风险已经显著增加。除非本公司无需付出过多成本或努力即可获得合理且有依据的信息，证明虽然超过合同约定的付款期限30天，但信用风险自初始确认以来并未显著增加。

④已发生信用减值的金融资产

本公司在资产负债表日评估以摊余成本计量的金融资产和以公允价值计量且其变动计入其他综合收益的债权投资是否已发生信用减值。当对金融资产预期未来现金流量具有不利影响的一项或多项事件发生时，该金融资产成为已发生信用减值的金融资产。金融资产已发生信用减值的证据包括下列可观察信息：

发行方或债务人发生重大财务困难；债务人违反合同，如偿付利息或本金违约或逾期等；债权人出于与债务人财务困难有关的经济或合同考虑，给予债务人在任何其他情况下都不会做出的让步；债务人很可能破产或进行其他财务重组；发行方或债务人财务困难导致该金融资产的活跃市场消失；以大幅折扣购买或源生一项金融资产，该折扣反映了发生信用损失的事实。

⑤预期信用损失准备的列报

为反映金融工具的信用风险自初始确认后的变化，本公司在每个资产负债表日重新计量预期信用损失，由此形成的损失准备的增加或转回金额，应当作为减值损失或利得计入当期损益。对于以摊余成本计量的金融资产，损失准备抵减该金融资产在资产负债表中列示的账面价值；对于以公允价值计量且其变动计入其他综合收益的债权投资，本公司在其他综合收益中确认其损失准备，不抵减该金融资产的账面价值。

⑥核销

如果本公司不再合理预期金融资产合同现金流量能够全部或部分收回，则直接减记该金融资产的账面余额。这种减记构成相关金融资产的终止确认。这种情况通常发生在本公司确定债务人没有资产或收入来源可产生足够的现金流量以偿还将被减记的金额。

已减记的金融资产以后又收回的，作为减值损失的转回计入收回当期的损益。

(5) 金融资产转移

金融资产转移是指下列两种情形：

A. 将收取金融资产现金流量的合同权利转移给另一方；

B. 将金融资产整体或部分转移给另一方，但保留收取金融资产现金流量的合同权利，并承担将收取的现金流量支付给一个或多个收款方的合同义务。

①终止确认所转移的金融资产

已将金融资产所有权上几乎所有的风险和报酬转移给转入方的，或既没有转移也没有保留金融资产所有权上几乎所有的风险和报酬的，但放弃了对该金融资产控制的，终止确认该金融资产。

在判断是否已放弃对所转移金融资产的控制时，根据转入方出售该金融资产的实际能力。转入方能够单方面将转移的金融资产整体出售给不相关的第三方，且没有额外条件对此项出售加以限制的，则公司已放弃对该金融资产的控制。

本公司在判断金融资产转移是否满足金融资产终止确认条件时，注重金融资产转移的实质。

金融资产整体转移满足终止确认条件的，将下列两项金额的差额计入当期损益：

A. 所转移金融资产的账面价值；

B. 因转移而收到的对价，与原直接计入其他综合收益的公允价值变动累计额中对于终止确认部分的金额（涉及转移的金融资产为根据《企业会计准则第22号-金融工具确认和计量》第十八条分类为以公允价值计量且其变动计入其他综合收益的金融资产的情形）之和。

金融资产部分转移满足终止确认条件的，将所转移金融资产整体的账面价值，在终止确认部分和未终止确认部分（在此种情况下，所保留的服务资产视同继续确认金融资产的一部分）之间，按照转移日各自的相对公允价值进行分摊，并将下列两项金额的差额计入当期损益：

A. 终止确认部分在终止确认日的账面价值；

B. 终止确认部分的对价，与原计入其他综合收益的公允价值变动累计额中对应终止确认部分的金额（涉及转移的金融资产为根据《企业会计准则第22号-金融工具确认和计量》第十八条分类为以公允价值计量且其变动计入其他综合收益的金融资产的情形）之和。

②继续涉入所转移的金融资产

既没有转移也没有保留金融资产所有权上几乎所有的风险和报酬的，且未放弃对该金融资产控制的，应当按照其继续涉入所转移金融资产的程度确认有关金融资产，并相应确认有关负债。

继续涉入所转移金融资产的程度，是指企业承担的被转移金融资产价值变动风险或报酬的程度。

③继续确认所转移的金融资产

仍保留与所转移金融资产所有权上几乎所有的风险和报酬的，应当继续确认所转移金融资产整体，并将收到的对价确认为一项金融负债。

该金融资产与确认的相关金融负债不得相互抵销。在随后的会计期间，企业应当继续确认该金融资产产生的收入（或利得）和该金融负债产生的费用（或损失）。

（6）金融资产和金融负债的抵销

金融资产和金融负债应当在资产负债表内分别列示，不得相互抵销。但同时满足下列条件的，以相互抵销后的净额在资产负债表内列示：

本公司具有抵销已确认金额的法定权利，且该种法定权利是当前可执行的；

本公司计划以净额结算，或同时变现该金融资产和清偿该金融负债。

不满足终止确认条件的金融资产转移，转出方不得将已转移的金融资产和相关负债进行抵销。

11、应收票据

详见本报告“第十二节 财务报告”之“五、重要会计政策及会计估计”之“10、金融工具”。

12、应收账款

详见本报告“第十二节 财务报告”之“五、重要会计政策及会计估计”之“10、金融工具”。

13、应收款项融资

详见本报告“第十二节 财务报告”之“五、重要会计政策及会计估计”之“10、金融工具”。

14、其他应收款

其他应收款的预期信用损失的确定方法及会计处理方法

详见本报告“第十二节 财务报告”之“五、重要会计政策及会计估计”之“10、金融工具”。

15、存货

（1）存货的分类

存货是指本公司在日常活动中持有以备出售的产成品或商品、处在生产过程中的在产品、在生产过程或提供劳务过程中耗用的材料和物料等，包括原材料、在产品及半成品、库存商品、发出商品、模具、委托加工物资等。

（2）发出存货的计价方法

本公司存货发出时采用加权平均法计价。

（3）存货的盘存制度

本公司存货采用永续盘存制，每年至少盘点一次，盘盈及盘亏金额计入当年度损益。

(4) 存货跌价准备的计提方法

资产负债表日按成本与可变现净值孰低计量，存货成本高于其可变现净值的，计提存货跌价准备，计入当期损益。

在确定存货的可变现净值时，以取得的可靠证据为基础，并且考虑持有存货的目的、资产负债表日后事项的影响等因素。

①库存商品和用于出售的材料等直接用于出售的存货，在正常生产经营过程中，以该存货的估计售价减去估计的销售费用和相关税费后的金额确定其可变现净值。为执行销售合同或者劳务合同而持有的存货，以合同价格作为其可变现净值的计量基础；如果持有存货的数量多于销售合同订购数量，超出部分的存货可变现净值以一般销售价格为计量基础。用于出售的材料等，以市场价格作为其可变现净值的计量基础。

②需要经过加工的材料存货，在正常生产经营过程中，以所生产的产成品的估计售价减去至完工时估计将要发生的成本、估计的销售费用和相关税费后的金额确定其可变现净值。如果用其生产的产成品的可变现净值高于成本，则该材料按成本计量；如果材料价格的下降表明产成品的可变现净值低于成本，则该材料按可变现净值计量，按其差额计提存货跌价准备。

③存货跌价准备一般按单个存货项目计提；对于数量繁多、单价较低的存货，按存货类别计提。

④资产负债表日如果以前减记存货价值的影响因素已经消失，则减记的金额予以恢复，并在原已计提的存货跌价准备的金额内转回，转回的金额计入当期损益。

16、合同资产

自2020年1月1日起适用

本公司根据履行履约义务与客户付款之间的关系在资产负债表中列示合同资产或合同负债。本公司已向客户转让商品或提供服务而有权收取的对价（且该权利取决于时间流逝之外的其他因素）列示为合同资产。本公司已收或应收客户对价而应向客户转让商品或提供服务的义务列示为合同负债。

合同资产和合同负债在资产负债表中单独列示。同一合同下的合同资产和合同负债以净额列示，净额为借方余额的，根据其流动性在“合同资产”或“其他非流动资产”项目中列示；净额为贷方余额的，根据其流动性在“合同负债”或“其他非流动负债”项目中列示。不同合同下的合同资产和合同负债不能相互抵销。

17、合同成本

18、持有待售资产

19、债权投资

20、其他债权投资

21、长期应收款

22、长期股权投资

本公司长期股权投资均为对被投资单位实施控制的权益性投资。

(1) 初始投资成本确定

①企业合并形成的长期股权投资，按照下列规定确定其投资成本：

同一控制下的企业合并，合并方以支付现金、转让非现金资产或承担债务方式作为合并对价的，在合并日按照被合并方

所有者权益在最终控制方合并财务报表中的账面价值的份额作为长期股权投资的初始投资成本。长期股权投资初始投资成本与支付的现金、转让的非现金资产以及所承担债务账面价值之间的差额，调整资本公积；资本公积不足冲减的，调整留存收益；

②除企业合并形成的长期股权投资以外，均为以支付现金取得的长期股权投资，按照实际支付的购买价款作为投资成本。初始投资成本包括与取得长期股权投资直接相关的费用、税金及其他必要支出。

(2) 后续计量及损益确认方法

本公司的长期股权投资均采用成本法核算，追加或收回投资时调整长期股权投资的成本；被投资单位宣告分派的现金股利或利润，确认为当期投资收益。

23、投资性房地产

24、固定资产

(1) 确认条件

固定资产在同时满足下列条件时，按取得时的实际成本予以确认：①与该固定资产有关的经济利益很可能流入企业。②该固定资产的成本能够可靠地计量。固定资产发生的后续支出，符合固定资产确认条件的计入固定资产成本；不符合固定资产确认条件的在发生时计入当期损益。

(2) 折旧方法

类别	折旧方法	折旧年限	残值率	年折旧率
房屋及建筑物	年限平均法	25-30 年	10.00%	3.60%-3.00%
机器设备	年限平均法	5-10 年	10.00%	18.00%-9.00%
运输设备	年限平均法	5-10 年	10.00%	18.00%-9.00%
电子设备	年限平均法	5 年	10.00%	18.00%
其他	年限平均法	5-10 年	10.00%	18.00%-9.00%

(3) 融资租入固定资产的认定依据、计价和折旧方法

25、在建工程

在建工程项目按建造该项资产达到预定可使用状态前所发生的全部支出，作为固定资产的入账价值。包括建筑费用、机器设备原价、其他为使在建工程达到预定可使用状态所发生的必要支出以及在资产达到预定可使用状态之前为该项目专门借款所发生的借款费用及占用的一般借款发生的借款费用。本公司在工程安装或建设完成达到预定可使用状态时将在建工程转入固定资产。

26、借款费用

27、生物资产

28、油气资产

29、使用权资产

30、无形资产

(1) 计价方法、使用寿命、减值测试

按取得时的实际成本入账。

①使用寿命有限的无形资产的使用寿命估计情况：

项 目	预计使用寿命（年）	依 据
土地使用权	50.00	法定使用权
计算机软件	10.00	预计使用年限

每年年度终了，公司对使用寿命有限的无形资产的使用寿命及摊销方法进行复核。经复核，本期末无形资产的使用寿命及摊销方法与以前估计未有不同。

②无法预见无形资产为企业带来经济利益期限的，视为使用寿命不确定的无形资产。对于使用寿命不确定的无形资产，公司在每年年度终了对使用寿命不确定的无形资产的使用寿命进行复核，如果重新复核后仍为不确定的，于在资产负债表日进行减值测试。

③无形资产的摊销

对于使用寿命有限的无形资产，本公司在取得时判定其使用寿命，在使用寿命内采用直线法系统合理摊销，摊销金额按受益项目计入当期损益。具体应摊销金额为其成本扣除预计残值后的金额。已计提减值准备的无形资产，还应扣除已计提的无形资产减值准备累计金额，残值为零。但下列情况除外：有第三方承诺在无形资产使用寿命结束时购买该无形资产或可以根据活跃市场得到预计残值信息，并且该市场在无形资产使用寿命结束时很可能存在。

对使用寿命不确定的无形资产，不予摊销。每年年度终了对使用寿命不确定的无形资产的使用寿命进行复核，如果有证据表明无形资产的使用寿命是有限的，估计其使用寿命并在预计使用年限内系统合理摊销。

(2) 内部研究开发支出会计政策

划分内部研究开发项目的研究阶段和开发阶段具体标准：

①本公司将为进一步开发活动进行的资料及相关方面的准备活动作为研究阶段，无形资产研究阶段的支出在发生时计入当期损益。

②在本公司已完成研究阶段的工作后再进行的开发活动作为开发阶段。

开发阶段的支出同时满足下列条件时，才能确认为无形资产：

①完成该无形资产以使其能够使用或出售在技术上具有可行性；

②具有完成该无形资产并使用或出售的意图；

③无形资产产生经济利益的方式，包括能够证明运用该无形资产生产的产品存在市场或无形资产自身存在市场，无形资

产将在内部使用的，能够证明其有用性；

④有足够的技术、财务资源和其他资源支持，以完成该无形资产的开发，并有能力使用或出售该无形资产；

⑤归属于该无形资产开发阶段的支出能够可靠地计量。

31、长期资产减值

对子公司的长期股权投资、固定资产、在建工程、无形资产等（存货、递延所得税资产、金融资产除外）的资产减值，按以下方法确定：

于资产负债表日判断资产是否存在可能发生减值的迹象，存在减值迹象的，本公司将估计其可收回金额，进行减值测试。

可收回金额根据资产的公允价值减去处置费用后的净额与资产预计未来现金流量的现值两者之间较高者确定。本公司以单项资产为基础估计其可收回金额；难以对单项资产的可收回金额进行估计的，以该资产所属的资产组为基础确定资产组的可收回金额。资产组的认定，以资产组产生的主要现金流入是否独立于其他资产或者资产组的现金流入为依据。

当资产或资产组的可收回金额低于其账面价值时，本公司将其账面价值减记至可收回金额，减记的金额计入当期损益，同时计提相应的资产减值准备。

资产减值损失一经确认，在以后会计期间不再转回。

32、长期待摊费用

长期待摊费用核算本公司已经发生但应由本期和以后各期负担的分摊期限在一年以上的各项费用。

本公司长期待摊费用在受益期内平均摊销，各项费用摊销的年限如下：

项 目	摊销年限
模具	2年
装修费	按照受益期限摊销

33、合同负债

参见第十二节、五、16合同资产。

34、职工薪酬

（1）短期薪酬的会计处理方法

①职工基本薪酬（工资、奖金、津贴、补贴）

本公司在职工为其提供服务的会计期间，将实际发生的短期薪酬确认为负债，并计入当期损益，其他会计准则要求或允许计入资产成本的除外。

②职工福利费

本公司发生的职工福利费，在实际发生时根据实际发生额计入当期损益或相关资产成本。职工福利费为非货币性福利的，按照公允价值计量。

③医疗保险费、工伤保险费、生育保险费等社会保险费和住房公积金，以及工会经费和职工教育经费

本公司为职工缴纳的医疗保险费、工伤保险费、生育保险费等社会保险费和住房公积金，以及按规定提取的工会经费和

职工教育经费，在职工为其提供服务的会计期间，根据规定的计提基础和计提比例计算确定相应的职工薪酬金额，并确认相应负债，计入当期损益或相关资产成本。

(2) 离职后福利的会计处理方法

本公司离职后福利均为设定提存计划，是指向独立的基金缴存固定费用后，企业不再承担进一步支付义务的离职后福利计划，主要包括基本养老保险、失业保险、公积金等。

本公司在职工为其提供服务的会计期间，将根据设定提存计划计算的应缴存金额确认为负债，并计入当期损益或相关资产成本。

(3) 辞退福利的会计处理方法

本公司向职工提供辞退福利的，在下列两者孰早日确认辞退福利产生的职工薪酬负债，并计入当期损益：

- ①企业不能单方面撤回因解除劳动关系计划或裁减建议所提供的辞退福利时；
- ②企业确认与涉及支付辞退福利的重组相关的成本或费用时。

辞退福利预期在年度报告期结束后十二个月内不能完全支付的，参照相应的折现率（根据资产负债表日与设定受益计划义务期限和币种相匹配的国债或活跃市场上的高质量公司债券的市场收益率确定）将辞退福利金额予以折现，以折现后的金额计量应付职工薪酬。

(4) 其他长期职工福利的会计处理方法

35、租赁负债

36、预计负债

37、股份支付

(1) 股份支付的种类

本公司股份支付均为以权益结算的股份支付。

(2) 权益工具公允价值的确定方法

①对于授予职工的股份，其公允价值按公司股份的市场价格计量，同时考虑授予股份所依据的条款和条件（不包括市场条件之外的可行权条件）进行调整。

②对于授予职工的股票期权，在许多情况下难以获得其市场价格。如果不存在条款和条件相似的交易期权，公司选择适用的期权定价模型估计所授予的期权的公允价值。

(3) 确认可行权权益工具最佳估计的依据

在等待期内每个资产负债表日，公司根据最新取得的可行权职工人数变动等后续信息作出最佳估计，修正预计可行权的权益工具数量，以作出可行权权益工具的最佳估计。

(4) 股份支付计划实施的会计处理

以权益结算的股份支付

- ①授予后立即可行权的换取职工服务的以权益结算的股份支付，在授予日以权益工具的公允价值计入相关成本或费用，

相应增加资本公积。

②完成等待期内的服务或达到规定业绩条件以后才可行权换取职工服务的以权益结算的股份支付，在等待期内的每个资产负债表日，以对可行权权益工具数量的最佳估计为基础，按权益工具授予日的公允价值，将当期取得的服务计入成本或费用和资本公积。

（5）股份支付计划修改的会计处理

本公司对股份支付计划进行修改时，若修改增加了所授予权益工具的公允价值，按照权益工具公允价值的增加相应地确认取得服务的增加；若修改增加了所授予权益工具的数量，则将增加的权益工具的公允价值相应地确认为取得服务的增加。权益工具公允价值的增加是指修改前后的权益工具在修改日的公允价值之间的差额。若修改减少了股份支付公允价值总额或采用了其他不利于职工的方式修改股份支付计划的条款和条件，则仍继续对取得的服务进行会计处理，视同该变更从未发生，除非本公司取消了部分或全部已授予的权益工具。

（6）股份支付计划终止的会计处理

如果在等待期内取消了所授予的权益工具或结算了所授予的权益工具（因未满足可行权条件而被取消的除外），本公司：

①将取消或结算作为加速可行权处理，立即确认原本应在剩余等待期内确认的金额；

②在取消或结算时支付给职工的所有款项均作为权益的回购处理，回购支付的金额高于该权益工具在回购日公允价值的部分，计入当期费用。

本公司如果回购其职工已可行权的权益工具，冲减企业的所有者权益；回购支付的款项高于该权益工具在回购日公允价值的部分，计入当期损益。

38、优先股、永续债等其他金融工具

39、收入

自2020年1月1日起适用

（1）一般原则

收入是本公司在日常活动中形成的、会导致股东权益增加且与股东投入资本无关的经济利益的总流入。

本公司在履行了合同中的履约义务，即在客户取得相关商品控制权时确认收入。取得相关商品控制权，是指能够主导该商品的使用并从中获得几乎全部的经济利益。

合同中包含两项或多项履约义务的，本公司在合同开始日，按照各单项履约义务所承诺商品或服务的单独售价的相对比例，将交易价格分摊至各单项履约义务，按照分摊至各单项履约义务的交易价格计量收入。

交易价格是本公司因向客户转让商品或服务而预期有权收取的对价金额，不包括代第三方收取的款项。在确定合同交易价格时，如果存在可变对价，本公司按照期望值或最可能发生金额确定可变对价的最佳估计数，并以不超过在相关不确定性消除时累计已确认收入极可能不会发生重大转回的金额计入交易价格。合同中如果存在重大融资成分，本公司将根据客户在取得商品控制权时即以现金支付的应付金额确定交易价格，该交易价格与合同对价之间的差额，在合同期间内采用实际利率法摊销，对于控制权转移与客户支付价款间隔未超过一年的，本公司不考虑其中的融资成分。

满足下列条件之一的，属于在某一时段内履行履约义务；否则，属于在某一时点履行履约义务：

①客户在本公司履约的同时即取得并消耗本公司履约所带来的经济利益；

②客户能够控制本公司履约过程中在建的商品；

③本公司履约过程中所产出的商品具有不可替代用途，且本公司在整个合同期间内有权就累计至今已完成的履约部分收取款项。

对于在某一时段内履行的履约义务，本公司在该段时间内按照履约进度确认收入，但是，履约进度不能合理确定的除外。

本公司按照投入法（或产出法）确定提供服务的履约进度。当履约进度不能合理确定时，本公司已经发生的成本预计能够得到补偿的，按照已经发生的成本金额确认收入，直到履约进度能够合理确定为止。

对于在某一时点履行的履约义务，本公司在客户取得相关商品控制权时点确认收入。在判断客户是否已取得商品或服务控制权时，本公司会考虑下列迹象：

- ①本公司就该商品或服务享有现时收款权利，即客户就该商品负有现时付款义务；
- ②本公司已将该商品的法定所有权转移给客户，即客户已拥有了该商品的法定所有权；
- ③本公司已将该商品的实物转移给客户，即客户已实物占有该商品；
- ④本公司已将该商品所有权上的主要风险和报酬转移给客户，即客户已取得该商品所有权上的主要风险和报酬；
- ⑤客户已接受该商品。

（2）具体方法

本公司收入确认的具体方法如下：

本公司与客户之间的销售商品合同，属于在某一时点履行履约义务。

境内销售产品收入确认需满足以下条件：本公司已根据合同约定将产品交付给客户且客户已接受该商品，已经收回货款或取得了收款凭证且相关的经济利益很可能流入，商品所有权上的主要风险和报酬已转移，商品的法定所有权已转移；

境外销售产品收入确认需满足以下条件：本公司已根据合同约定将产品报关，已经收回货款或取得了收款凭证且相关的经济利益很可能流入，商品所有权上的主要风险和报酬已转移，商品的法定所有权已转移。

以下收入会计政策适用于2019年度及以前

（1）销售商品收入

公司已将商品所有权上的主要风险和报酬转移给购买方；公司既没有保留与所有权相联系的继续管理权，也没有对已售出的商品实施有效控制；收入的金额能够可靠地计量；相关的经济利益很可能流入企业；相关的已发生或将发生的成本能够可靠地计量时，确认商品销售收入实现。

（2）提供劳务收入

在资产负债表日提供劳务交易的结果能够可靠估计的，采用完工百分比法确认提供劳务收入。提供劳务交易的完工进度，依据已经发生的成本占估计总成本的比例确定。

提供劳务交易的结果能够可靠估计是指同时满足：A、收入的金额能够可靠地计量；B、相关的经济利益很可能流入企业；C、交易的完工程度能够可靠地确定；D、交易中已发生和将发生的成本能够可靠地计量。

本公司按照已收或应收的合同或协议价款确定提供劳务收入总额，但已收或应收的合同或协议价款不公允的除外。资产负债表日按照提供劳务收入总额乘以完工进度扣除以前会计期间累计已确认提供劳务收入后的金额，确认当期提供劳务收入；同时，按照提供劳务估计总成本乘以完工进度扣除以前会计期间累计已确认劳务成本后的金额，结转当期劳务成本。

在资产负债表日提供劳务交易结果不能够可靠估计的，分别下列情况处理：

- ① 已经发生的劳务成本预计能够得到补偿的，按照已经发生的劳务成本金额确认

提供劳务收入，并按相同金额结转劳务成本。

- ② 已经发生的劳务成本预计不能够得到补偿的，将已经发生的劳务成本计入当期损益，不确认提供劳务收入。

（3）让渡资产使用权收入

与交易相关的经济利益很可能流入企业以及收入的金额能够可靠地计量时，确认收入。

本公司产品销售业务收入确认的具体方法如下：

境内销售根据销售合同约定在所有权转移时点确认产品收入，具体收入确认时点为货物发出并经客户签收后确认产品销

售收入；

境外销售根据销售合同的约定，在商品所有权发生转移时点确认产品销售收入，一般情况下在出口业务办妥报关出口手续后确认产品销售收入。

40、政府补助

(1) 政府补助的确认

政府补助同时满足下列条件的，才能予以确认：

- ①本公司能够满足政府补助所附条件；
- ②本公司能够收到政府补助。

(2) 政府补助的计量

政府补助为货币性资产的，按照收到或应收的金额计量。政府补助为非货币性资产的，按照公允价值计量；公允价值不能可靠取得的，按照名义金额1元计量。

(3) 政府补助的会计处理

①与资产相关的政府补助

公司取得的、用于购建或以其他方式形成长期资产的政府补助划分为与资产相关的政府补助。与资产相关的政府补助确认为递延收益，在相关资产使用期限内按照合理、系统的方法分期计入损益。按照名义金额计量的政府补助，直接计入当期损益。相关资产在使用寿命结束前被出售、转让、报废或发生毁损的，将尚未分配的相关递延收益余额转入资产处置当期的损益。

②与收益相关的政府补助

除与资产相关的政府补助之外的政府补助划分为与收益相关的政府补助。与收益相关的政府补助，分情况按照以下规定进行会计处理：

用于补偿本公司以后期间的相关成本费用或损失的，确认为递延收益，并在确认相关成本费用或损失的期间，计入当期损益；

用于补偿本公司已发生的相关成本费用或损失的，直接计入当期损益。

对于同时包含与资产相关部分和与收益相关部分的政府补助，区分不同部分分别进行会计处理；难以区分的，整体归类为与收益相关的政府补助。

与本公司日常活动相关的政府补助，按照经济业务实质，计入其他收益。与本公司日常活动无关的政府补助，计入营业外收支。

41、递延所得税资产/递延所得税负债

本公司通常根据资产与负债在资产负债表日的账面价值与计税基础之间的暂时性差异，采用资产负债表债务法将应纳税暂时性差异或可抵扣暂时性差异对所得税的影响额确认和计量递延所得税负债或递延所得税资产。本公司不对递延所得税资产和递延所得税负债进行折现。

(1) 递延所得税资产的确认

对于可抵扣暂时性差异、能够结转以后年度的可抵扣亏损和税款抵减，其对所得税的影响额按预计转回期间的所得税税率计算，并将该影响额确认为递延所得税资产，但是以本公司很可能取得用来抵扣可抵扣暂时性差异、可抵扣亏损和税款抵

减的未来应纳税所得额为限。

同时具有下列特征的交易或事项中因资产或负债的初始确认所产生的可抵扣暂时性差异对所得税的影响额不确认为递延所得税资产：

- ① 该项交易不是企业合并；
- ② 交易发生时既不影响会计利润也不影响应纳税所得额（或可抵扣亏损）。

本公司对与子公司、联营公司及合营企业投资相关的可抵扣暂时性差异，同时满足下列两项条件的，其对所得税的影响额（才能）确认为递延所得税资产：

- ① 暂时性差异在可预见的未来很可能转回；
- ② 未来很可能获得用来抵扣可抵扣暂时性差异的应纳税所得额；

资产负债表日，有确凿证据表明未来期间很可能获得足够的应纳税所得额用来抵扣可抵扣暂时性差异的，确认以前期间未确认的递延所得税资产。

在资产负债表日，本公司对递延所得税资产的账面价值进行复核。如果未来期间很可能无法获得足够的应纳税所得额用以抵扣递延所得税资产的利益，减记递延所得税资产的账面价值。在很可能获得足够的应纳税所得额时，减记的金额予以转回。

（2）递延所得税负债的确认

本公司所有应纳税暂时性差异均按预计转回期间的所得税税率计量对所得税的影响，并将该影响额确认为递延所得税负债，但下列情况的除外：

- ① 因下列交易或事项中产生的应纳税暂时性差异对所得税的影响不确认为递延所得税负债：

A. 商誉的初始确认；

B. 具有以下特征的交易中产生的资产或负债的初始确认：该交易不是企业合并，并且交易发生时既不影响会计利润也不影响应纳税所得额或可抵扣亏损。

② 本公司对与子公司、合营企业及联营企业投资相关的应纳税暂时性差异，其对所得税的影响额一般确认为递延所得税负债，但同时满足以下两项条件的除外：

A. 本公司能够控制暂时性差异转回的时间；

B. 该暂时性差异在可预见的未来很可能不会转回。

（3）特定交易或事项所涉及的递延所得税负债或资产的确认

- ① 本公司自身经营产生的可弥补亏损以及税款抵减

可抵扣亏损是指按照税法规定计算确定的准予用以后年度的应纳税所得额弥补的亏损。对于按照税法规定可以结转以后年度的未弥补亏损（可抵扣亏损）和税款抵减，视同可抵扣暂时性差异处理。在预计可利用可弥补亏损或税款抵减的未来期间内很可能取得足够的应纳税所得额时，以很可能取得的应纳税所得额为限，确认相应的递延所得税资产，同时减少当期利润表中的所得税费用。

- ② 合并抵销形成的暂时性差异

本公司在编制合并财务报表时，因抵销未实现内部销售损益导致合并资产负债表中资产、负债的账面价值与其在所属纳税主体的计税基础之间产生暂时性差异的，在合并资产负债表中确认递延所得税资产或递延所得税负债，同时调整合并利润表中的所得税费用，但与直接计入所有者权益的交易或事项及企业合并相关的递延所得税除外。

42、租赁

(1) 经营租赁的会计处理方法

(1) 本公司作为经营租赁承租人时, 将经营租赁的租金支出, 在租赁期内各个期间按照直线法或根据租赁资产的使用量计入当期损益。出租人提供免租期的, 本公司将租金总额在不扣除免租期的整个租赁期内, 按直线法或其他合理的方法进行分摊, 免租期内确认租金费用及相应的负债。出租人承担了承租人某些费用的, 本公司按该费用从租金费用总额中扣除后的租金费用余额在租赁期内进行分摊。

初始直接费用, 计入当期损益。如协议约定或有租金的在实际发生时计入当期损益。

(2) 本公司作为经营租赁出租人时, 采用直线法将收到的租金在租赁期内确认为收益。出租人提供免租期的, 出租人将租金总额在不扣除免租期的整个租赁期内, 按直线法或其他合理的方法进行分配, 免租期内出租人也确认租金收入。承担了承租人某些费用的, 本公司按该费用自租金收入总额中扣除后的租金收入余额在租赁期内进行分配。

初始直接费用, 计入当期损益。金额较大的予以资本化, 在整个经营租赁期内按照与确认租金收入相同的基础分期计入当期损益。如协议约定或有租金的在实际发生时计入当期收益。

(2) 融资租赁的会计处理方法

43、其他重要的会计政策和会计估计

44、重要会计政策和会计估计变更

(1) 重要会计政策变更

适用 不适用

会计政策变更的内容和原因	审批程序	备注
2017年7月5日, 财政部发布了《企业会计准则第14号—收入(2017年修订)》(财会【2017】22号)(以下简称“新收入准则”)。要求境内上市企业自2020年1月1日起执行新收入准则。本公司于2020年1月1日执行新收入准则。	不适用	新收入准则要求首次执行该准则的累积影响数调整首次执行当年年初(即2020年1月1日)留存收益及财务报表其他相关项目金额, 对可比期间信息不予调整。在执行新收入准则时, 本公司仅对首次执行日尚未完成的合同的累计影响数进行调整。2019年12月10日, 财政部发布了《企业会计准则解释第13号》。本公司于2020年1月1日执行该解释, 对以前年度不进行追溯。

因执行新收入准则, 本公司合并财务报表相应调整2020年1月1日合同负债4,677,211.23元、预收款项4,991,160.82元、其他流动负债313,949.59元。本公司母公司财务报表相应调整2020年1月1日合同负债2,280.59元、预收款项2,280.59元。

(2) 重要会计估计变更

适用 不适用

(3) 2020 年起首次执行新收入准则、新租赁准则调整执行当年年初财务报表相关项目情况

适用

是否需要调整年初资产负债表科目

√ 是 □ 否

合并资产负债表

单位：元

项目	2019 年 12 月 31 日	2020 年 01 月 01 日	调整数
流动资产：			
货币资金	111,135,488.84	111,135,488.84	
结算备付金			
拆出资金			
交易性金融资产			
衍生金融资产			
应收票据	780,000.00	780,000.00	
应收账款	180,639,583.57	180,639,583.57	
应收款项融资			
预付款项	5,086,958.04	5,086,958.04	
应收保费			
应收分保账款			
应收分保合同准备金			
其他应收款	5,005,743.59	5,005,743.59	
其中：应收利息			
应收股利			
买入返售金融资产			
存货	124,061,295.47	124,061,295.47	
合同资产			
持有待售资产			
一年内到期的非流动资产			
其他流动资产	3,645,230.91	3,645,230.91	
流动资产合计	430,354,300.42	430,354,300.42	
非流动资产：			
发放贷款和垫款			
债权投资			
其他债权投资			

长期应收款			
长期股权投资			
其他权益工具投资			
其他非流动金融资产			
投资性房地产			
固定资产	204,721,605.72	204,721,605.72	
在建工程			
生产性生物资产			
油气资产			
使用权资产			
无形资产	38,471,068.25	38,471,068.25	
开发支出			
商誉			
长期待摊费用	15,055,279.73	15,055,279.73	
递延所得税资产	3,553,320.03	3,553,320.03	
其他非流动资产	4,944,205.88	4,944,205.88	
非流动资产合计	266,745,479.61	266,745,479.61	
资产总计	697,099,780.03	697,099,780.03	
流动负债：			
短期借款	100,166,810.41	100,166,810.41	
向中央银行借款			
拆入资金			
交易性金融负债			
衍生金融负债			
应付票据			
应付账款	125,957,811.00	125,957,811.00	
预收款项	4,991,160.82		-4,991,160.82
合同负债		4,677,211.23	4,677,211.23
卖出回购金融资产款			
吸收存款及同业存放			
代理买卖证券款			
代理承销证券款			
应付职工薪酬	15,798,929.00	15,798,929.00	
应交税费	12,282,711.96	12,282,711.96	

其他应付款	343,157.58	343,157.58	
其中：应付利息			
应付股利			
应付手续费及佣金			
应付分保账款			
持有待售负债			
一年内到期的非流动负债			
其他流动负债		313,949.59	313,949.59
流动负债合计	259,540,580.77	259,540,580.77	
非流动负债：			
保险合同准备金			
长期借款			
应付债券			
其中：优先股			
永续债			
租赁负债			
长期应付款			
长期应付职工薪酬			
预计负债			
递延收益	2,109,187.07	2,109,187.07	
递延所得税负债			
其他非流动负债			
非流动负债合计	2,109,187.07	2,109,187.07	
负债合计	261,649,767.84	261,649,767.84	
所有者权益：			
股本	75,600,000.00	75,600,000.00	
其他权益工具			
其中：优先股			
永续债			
资本公积	233,164,537.99	233,164,537.99	
减：库存股			
其他综合收益	108,364.94	108,364.94	
专项储备			

盈余公积	5,852,835.08	5,852,835.08	
一般风险准备			
未分配利润	120,724,274.18	120,724,274.18	
归属于母公司所有者权益合计	435,450,012.19	435,450,012.19	
少数股东权益			
所有者权益合计	435,450,012.19	435,450,012.19	
负债和所有者权益总计	697,099,780.03	697,099,780.03	

调整情况说明

各项目调整情况说明：于2020年1月1日，本公司将与商品销售和提供劳务相关的预收款项4,991,160.82元重分类至合同负债，并将相关的增值税销项税额重分类至其他流动负债。

母公司资产负债表

单位：元

项目	2019年12月31日	2020年01月01日	调整数
流动资产：			
货币资金	32,601,433.67	32,601,433.67	
交易性金融资产			
衍生金融资产			
应收票据	780,000.00	780,000.00	
应收账款	78,118,364.83	78,118,364.83	
应收款项融资			
预付款项	3,211,096.77	3,211,096.77	
其他应收款	16,837,831.05	16,837,831.05	
其中：应收利息			
应收股利			
存货	36,981,446.47	36,981,446.47	
合同资产			
持有待售资产			
一年内到期的非流动资产			
其他流动资产	789,791.06	789,791.06	
流动资产合计	169,319,963.85	169,319,963.85	
非流动资产：			
债权投资			
其他债权投资			

长期应收款			
长期股权投资	186,906,361.82	186,906,361.82	
其他权益工具投资			
其他非流动金融资产			
投资性房地产			
固定资产	61,015,017.49	61,015,017.49	
在建工程			
生产性生物资产			
油气资产			
使用权资产			
无形资产	9,166,560.49	9,166,560.49	
开发支出			
商誉			
长期待摊费用	5,057,196.57	5,057,196.57	
递延所得税资产	484,309.46	484,309.46	
其他非流动资产	10,340.70	10,340.70	
非流动资产合计	262,639,786.53	262,639,786.53	
资产总计	431,959,750.38	431,959,750.38	
流动负债：			
短期借款	40,063,135.42	40,063,135.42	
交易性金融负债			
衍生金融负债			
应付票据			
应付账款	14,416,893.23	14,416,893.23	
预收款项	2,280.59		-2,280.59
合同负债		2,280.59	2,280.59
应付职工薪酬	4,715,766.33	4,715,766.33	
应交税费	4,018,746.93	4,018,746.93	
其他应付款	234,199.11	234,199.11	
其中：应付利息			
应付股利			
持有待售负债			
一年内到期的非流动 负债			

其他流动负债			
流动负债合计	63,451,021.61	63,451,021.61	
非流动负债：			
长期借款			
应付债券			
其中：优先股			
永续债			
租赁负债			
长期应付款			
长期应付职工薪酬			
预计负债			
递延收益	1,215,946.25	1,215,946.25	
递延所得税负债			
其他非流动负债			
非流动负债合计	1,215,946.25	1,215,946.25	
负债合计	64,666,967.86	64,666,967.86	
所有者权益：			
股本	75,600,000.00	75,600,000.00	
其他权益工具			
其中：优先股			
永续债			
资本公积	233,164,431.86	233,164,431.86	
减：库存股			
其他综合收益			
专项储备			
盈余公积	5,852,835.08	5,852,835.08	
未分配利润	52,675,515.58	52,675,515.58	
所有者权益合计	367,292,782.52	367,292,782.52	
负债和所有者权益总计	431,959,750.38	431,959,750.38	

调整情况说明

各项目调整情况说明：于2020年1月1日，本公司将与商品销售和提供劳务相关的预收款项2,280.59元重分类至合同负债。

(4) 2020年起首次执行新收入准则、新租赁准则追溯调整前期比较数据说明

适用 不适用

45、其他

六、税项

1、主要税种及税率

税种	计税依据	税率
增值税	应税货物销售额	13%、9%、6%、5%、3%
城市维护建设税	应纳流转税额	7%、5%
企业所得税	应纳税所得额	25%
出口退税	应税货物销售额	13%、10%、6%
教育费附加	应纳流转税额	3%
地方教育附加	应纳流转税额	2%
房产税	房屋建筑物原值扣除一定比例后余值	1.20%

存在不同企业所得税税率纳税主体的，披露情况说明

纳税主体名称	所得税税率
本公司	15%
浙江嘉亨包装技术有限责任公司	25%
上海嘉亨日用化学品有限公司	25%
珠海嘉亨日用化学品有限公司	25%
天津嘉亨塑胶有限公司	25%
华美工业有限公司	16.50%
湖州嘉亨实业有限公司	25%

2、税收优惠

2018年11月30日，本公司收到由福建省科学技术厅、福建省财政厅、国家税务总局福建省税务局联合颁发的《高新技术企业证书》，证书编号：GR201835000634，有效期3年，即自2018年1月1日至2020年12月31日止。故本公司2020年度企业所得税适用15%优惠税率。

3、其他

七、合并财务报表项目注释

1、货币资金

单位：元

项目	期末余额	期初余额
库存现金		886.30

银行存款	89,787,647.27	111,134,602.54
合计	89,787,647.27	111,135,488.84
其中：存放在境外的款项总额	3,063,679.12	1,795,976.68

其他说明

期末货币资金中无其他因抵押、质押或冻结等对使用有限制、有潜在回收风险的款项。

2、交易性金融资产

不适用

3、衍生金融资产

不适用

4、应收票据

(1) 应收票据分类列示

单位：元

项目	期末余额	期初余额
银行承兑票据	500,000.00	780,000.00
合计	500,000.00	780,000.00

单位：元

类别	期末余额					期初余额				
	账面余额		坏账准备		账面价值	账面余额		坏账准备		账面价值
	金额	比例	金额	计提比例		金额	比例	金额	计提比例	
其中：										
按组合计提坏账准备的应收票据	500,000.00	100%			500,000.00	780,000.00	100%			780,000.00
其中：										
合计	500,000.00	100%			500,000.00	780,000.00	100%			780,000.00

按单项计提坏账准备：无

按组合计提坏账准备：无

确定该组合依据的说明：不适用

如是按照预期信用损失一般模型计提应收票据坏账准备，请参照其他应收款的披露方式披露坏账准备的相关信息：

适用 不适用

(2) 本期计提、收回或转回的坏账准备情况

不适用

(3) 期末公司已质押的应收票据

不适用

(4) 期末公司已背书或贴现且在资产负债表日尚未到期的应收票据

不适用

(5) 期末公司因出票人未履约而将其转应收账款的票据

不适用

(6) 本期实际核销的应收票据情况

不适用

5、应收账款

(1) 应收账款分类披露

单位：元

类别	期末余额					期初余额				
	账面余额		坏账准备		账面价值	账面余额		坏账准备		账面价值
	金额	比例	金额	计提比例		金额	比例	金额	计提比例	
按单项计提坏账准备的应收账款						3,866.66		3,866.66	100.00%	
其中：										
按组合计提坏账准备的应收账款	268,121,724.83	100.00%	8,091,341.65	3.02%	260,030,383.18	186,286,877.13	100.00%	5,647,293.56	3.03%	180,639,583.57
其中：										
应收货款	268,121,724.83	100.00%	8,091,341.65	3.02%	260,030,383.18	186,286,877.13	100.00%	5,647,293.56	3.03%	180,639,583.57
合计	268,121,724.83	100.00%	8,091,341.65	3.02%	260,030,383.18	186,290,743.79	100.00%	5,651,160.22	3.03%	180,639,583.57

按单项计提坏账准备：无

按组合计提坏账准备：

单位：元

名称	期末余额		
	账面余额	坏账准备	计提比例
1 年以内	267,512,674.88	8,025,380.25	3.00%
1 至 2 年	583,767.97	58,376.80	10.00%
2 至 3 年	25,281.98	7,584.60	30.00%
合计	268,121,724.83	8,091,341.65	--

确定该组合依据的说明：

确定该组合依据的说明参见“第十二节 财务报告”之“五、重要会计政策及会计估计”之“10、金融工具”。

如是按照预期信用损失一般模型计提应收账款坏账准备，请参照其他应收款的披露方式披露坏账准备的相关信息：

适用 不适用

按账龄披露

单位：元

账龄	账面余额
1 年以内（含 1 年）	267,512,674.88
1 至 2 年	583,767.97
2 至 3 年	25,281.98
合计	268,121,724.83

（2）本期计提、收回或转回的坏账准备情况

本期计提坏账准备情况：

单位：元

类别	期初余额	本期变动金额				期末余额
		计提	收回或转回	核销	其他	
应收货款	5,651,160.22	2,462,657.89		21,992.82	-483.64	8,091,341.65
合计	5,651,160.22	2,462,657.89		21,992.82	-483.64	8,091,341.65

其中本期坏账准备收回或转回金额重要的：不适用

（3）本期实际核销的应收账款情况

单位：元

项目	核销金额
实际核销的应收账款	21,992.82

其中重要的应收账款核销情况：不适用

（4）按欠款方归集的期末余额前五名的应收账款情况

单位：元

单位名称	应收账款期末余额	占应收账款期末余额合计数的	坏账准备期末余额
------	----------	---------------	----------

		比例	
第一名	44,365,304.00	16.55%	1,330,959.12
第二名	36,881,976.94	13.76%	1,106,459.31
第三名	30,317,426.29	11.31%	909,522.78
第四名	27,492,357.79	10.25%	824,770.75
第五名	22,427,757.81	8.36%	672,832.73
合计	161,484,822.83	60.23%	

(5) 因金融资产转移而终止确认的应收账款

无

(6) 转移应收账款且继续涉入形成的资产、负债金额

无

其他说明：无

6、应收款项融资

不适用

如是按照预期信用损失一般模型计提应收款项融资减值准备，请参照其他应收款的披露方式披露减值准备的相关信息：

适用 不适用

其他说明：无

7、预付款项

(1) 预付款项按账龄列示

单位：元

账龄	期末余额		期初余额	
	金额	比例	金额	比例
1 年以内	12,810,744.73	99.69%	5,027,646.78	98.83%
1 至 2 年	4,889.66	0.04%	55,758.46	1.10%
2 至 3 年	35,289.90	0.27%	3,552.80	0.07%
合计	12,850,924.29	--	5,086,958.04	--

账龄超过 1 年且金额重要的预付款项未及时结算原因的说明：不适用

(2) 按预付对象归集的期末余额前五名的预付款情况

单位名称	2020/12/31 余额	占预付账款余额合计数的比例

第一名	3,669,811.27	28.56%
第二名	1,466,924.61	11.41%
第三名	1,000,658.66	7.79%
第四名	700,249.47	5.45%
第五名	452,380.95	3.52%
合 计	7,290,024.96	56.73%

其他说明：无

8、其他应收款

单位：元

项目	期末余额	期初余额
其他应收款	4,750,803.65	5,005,743.59
合计	4,750,803.65	5,005,743.59

(1) 应收利息

不适用

(2) 应收股利

不适用

(3) 其他应收款

1) 其他应收款按款项性质分类情况

单位：元

款项性质	期末账面余额	期初账面余额
保证金及押金	4,706,454.32	4,898,449.71
应收出口退税	265,814.59	270,810.85
职工备用金	3,727.60	3,041.94
其他	374,059.20	445,848.07
合计	5,350,055.71	5,618,150.57

2) 坏账准备计提情况

单位：元

坏账准备	第一阶段	第二阶段	第三阶段	合计
	未来 12 个月预期信	整个存续期预期信用损失	整个存续期预期信用损失	

	用损失	(未发生信用减值)	(已发生信用减值)	
2020年1月1日余额	249,206.98		363,200.00	612,406.98
2020年1月1日余额在 本期	—	—	—	—
本期计提	34.28			34.28
本期转回	13,062.44			13,062.44
其他变动	-126.76			-126.76
2020年12月31日余额	236,052.06		363,200.00	599,252.06

损失准备本期变动金额重大的账面余额变动情况

适用 不适用

按账龄披露

单位：元

账龄	账面余额
1年以内（含1年）	932,139.12
1至2年	2,676,181.16
2至3年	652,526.43
3年以上	1,089,209.00
3至4年	64,825.00
4至5年	614,160.00
5年以上	410,224.00
合计	5,350,055.71

3) 本期计提、收回或转回的坏账准备情况

本期计提坏账准备情况：

单位：元

类别	期初余额	本期变动金额				期末余额
		计提	收回或转回	核销	其他	
坏账准备	612,406.98	34.28	13,062.44		-126.76	599,252.06
合计	612,406.98	34.28	13,062.44		-126.76	599,252.06

其中本期坏账准备转回或收回金额重要的：不适用

4) 本期实际核销的其他应收款情况

不适用

5) 按欠款方归集的期末余额前五名的其他应收款情况

单位：元

单位名称	款项的性质	期末余额	账龄	占其他应收款期末余额合计数的比例	坏账准备期末余额
第一名	保证金及押金	1,600,000.00	1至2年	29.91%	80,000.00
第二名	保证金及押金	512,000.00	1至2年	9.57%	25,600.00
第三名	保证金及押金	500,000.00	3年以上	9.35%	25,000.00
第四名	应收其他款项	363,200.00	2至3年	6.79%	363,200.00
第五名	保证金及押金	286,110.00	1年以内	5.35%	14,305.50
合计	--	3,261,310.00	--	60.97%	508,105.50

6) 涉及政府补助的应收款项

不适用

7) 因金融资产转移而终止确认的其他应收款

不适用

8) 转移其他应收款且继续涉入形成的资产、负债金额

不适用

9、存货

公司是否需要遵守房地产行业的披露要求

否

(1) 存货分类

单位：元

项目	期末余额			期初余额		
	账面余额	存货跌价准备或 合同履约成本减 值准备	账面价值	账面余额	存货跌价准备或 合同履约成本减 值准备	账面价值
原材料	93,151,938.56		93,151,938.56	66,349,496.08		66,349,496.08
在产品	22,261,446.15		22,261,446.15	21,970,835.88		21,970,835.88
库存商品	42,270,672.04		42,270,672.04	29,538,648.55		29,538,648.55
发出商品	3,686,672.13		3,686,672.13	1,715,980.89		1,715,980.89

委托加工物资	41,330.76		41,330.76	117,121.23		117,121.23
模具	2,765,615.62		2,765,615.62	4,369,212.84		4,369,212.84
合计	164,177,675.26		164,177,675.26	124,061,295.47		124,061,295.47

(2) 存货跌价准备和合同履约成本减值准备

不适用

(3) 存货期末余额含有借款费用资本化金额的说明

不适用

(4) 合同履约成本本期摊销金额的说明

不适用

10、合同资产

单位：元

项目	期末余额			期初余额		
	账面余额	减值准备	账面价值	账面余额	减值准备	账面价值

合同资产的账面价值在本期内发生的重大变动金额和原因：

单位：元

项目	变动金额	变动原因
----	------	------

如是按照预期信用损失一般模型计提合同资产坏账准备，请参照其他应收款的披露方式披露坏账准备的相关信息：

 适用 不适用

本期合同资产计提减值准备情况

单位：元

项目	本期计提	本期转回	本期转销/核销	原因
----	------	------	---------	----

其他说明：

11、持有待售资产

单位：元

项目	期末账面余额	减值准备	期末账面价值	公允价值	预计处置费用	预计处置时间
----	--------	------	--------	------	--------	--------

其他说明：

12、一年内到期的非流动资产

单位：元

项目	期末余额	期初余额
----	------	------

重要的债权投资/其他债权投资

单位：元

债权项目	期末余额				期初余额			
	面值	票面利率	实际利率	到期日	面值	票面利率	实际利率	到期日

其他说明：

13、其他流动资产

单位：元

项目	期末余额	期初余额
增值税借方余额重分类	1,381,177.52	3,645,230.91
合计	1,381,177.52	3,645,230.91

其他说明：无

14、债权投资

单位：元

项目	期末余额			期初余额		
	账面余额	减值准备	账面价值	账面余额	减值准备	账面价值

重要的债权投资

单位：元

债权项目	期末余额				期初余额			
	面值	票面利率	实际利率	到期日	面值	票面利率	实际利率	到期日

减值准备计提情况

单位：元

坏账准备	第一阶段	第二阶段	第三阶段	合计
	未来 12 个月预期信用损失	整个存续期预期信用损失 (未发生信用减值)	整个存续期预期信用损失 (已发生信用减值)	
2020 年 1 月 1 日余额在 本期	—	—	—	—

损失准备本期变动金额重大的账面余额变动情况

□ 适用 √ 不适用

其他说明：

15、其他债权投资

单位：元

项目	期初余额	应计利息	本期公允价值变动	期末余额	成本	累计公允价值变动	累计在其他综合收益中确认的损失准备	备注
----	------	------	----------	------	----	----------	-------------------	----

重要的其他债权投资

单位：元

其他债权项目	期末余额				期初余额			
	面值	票面利率	实际利率	到期日	面值	票面利率	实际利率	到期日

减值准备计提情况

单位：元

坏账准备	第一阶段	第二阶段	第三阶段	合计
	未来 12 个月预期信用损失	整个存续期预期信用损失 (未发生信用减值)	整个存续期预期信用损失 (已发生信用减值)	
2020 年 1 月 1 日余额在本期	—	—	—	—

损失准备本期变动金额重大的账面余额变动情况

 适用 不适用

其他说明：

16、长期应收款

(1) 长期应收款情况

单位：元

项目	期末余额			期初余额			折现率区间
	账面余额	坏账准备	账面价值	账面余额	坏账准备	账面价值	

坏账准备减值情况

单位：元

坏账准备	第一阶段	第二阶段	第三阶段	合计
	未来 12 个月预期信用损失	整个存续期预期信用损失 (未发生信用减值)	整个存续期预期信用损失 (已发生信用减值)	
2020 年 1 月 1 日余额在本期	—	—	—	—

损失准备本期变动金额重大的账面余额变动情况

 适用 不适用

(2) 因金融资产转移而终止确认的长期应收款

(3) 转移长期应收款且继续涉入形成的资产、负债金额

其他说明

17、长期股权投资

单位：元

被投资单位	期初余额 (账面价值)	本期增减变动								期末余额 (账面价值)	减值准备 期末余额
		追加投资	减少投资	权益法下 确认的投 资损益	其他综合 收益调整	其他权益 变动	宣告发放 现金股利 或利润	计提减值 准备	其他		
一、合营企业											
二、联营企业											

其他说明

18、其他权益工具投资

单位：元

项目	期末余额	期初余额
----	------	------

分项披露本期非交易性权益工具投资

单位：元

项目名称	确认的股利收入	累计利得	累计损失	其他综合收益转 入留存收益的金 额	指定为以公允价 值计量且其变动 计入其他综合收 益的原因	其他综合收益转 入留存收益的原 因
------	---------	------	------	-------------------------	---------------------------------------	-------------------------

其他说明：

19、其他非流动金融资产

单位：元

项目	期末余额	期初余额
----	------	------

其他说明：

20、投资性房地产

(1) 采用成本计量模式的投资性房地产

□ 适用 √ 不适用

(2) 采用公允价值计量模式的投资性房地产

□ 适用 √ 不适用

(3) 未办妥产权证书的投资性房地产情况

单位：元

项目	账面价值	未办妥产权证书原因
----	------	-----------

其他说明

21、固定资产

单位：元

项目	期末余额	期初余额
固定资产	231,096,012.40	204,721,605.72
合计	231,096,012.40	204,721,605.72

(1) 固定资产情况

单位：元

项目	房屋及建筑物	机器设备	运输设备	电子设备	其他	合计
一、账面原值：						
1.期初余额	76,735,170.01	225,823,453.26	11,630,503.59	5,873,914.26	20,019,647.66	340,082,688.78
2.本期增加金额	148,672.56	37,758,950.92	6,033,331.43	2,653,171.32	6,715,642.23	53,309,768.46
(1) 购置	148,672.56	37,758,950.92	6,033,331.43	2,653,171.32	6,715,642.23	53,309,768.46
(2) 在建工程转入						
(3) 企业合并增加						
3.本期减少金额		3,295,382.04	2,366,237.00	89,554.31	214,600.00	5,965,773.35
(1) 处置或报废		3,295,382.04	2,366,237.00	89,554.31	214,600.00	5,965,773.35
4.期末余额	76,883,842.57	260,287,022.14	15,297,598.02	8,437,531.27	26,520,689.89	387,426,683.89
二、累计折旧						
1.期初余额	26,221,791.88	86,861,931.29	6,424,664.18	4,068,469.96	11,784,225.75	135,361,083.06

2.本期增加金额	2,796,333.87	19,786,734.23	1,219,073.83	555,944.06	1,644,140.51	26,002,226.50
（1）计提	2,796,333.87	19,786,734.23	1,219,073.83	555,944.06	1,644,140.51	26,002,226.50
3.本期减少金额		2,800,176.18	1,958,723.01	80,598.88	193,140.00	5,032,638.07
（1）处置或报废		2,800,176.18	1,958,723.01	80,598.88	193,140.00	5,032,638.07
4.期末余额	29,018,125.75	103,848,489.34	5,685,015.00	4,543,815.14	13,235,226.26	156,330,671.49
三、减值准备						
1.期初余额						
2.本期增加金额						
（1）计提						
3.本期减少金额						
（1）处置或报废						
4.期末余额						
四、账面价值						
1.期末账面价值	47,865,716.82	156,438,532.80	9,612,583.02	3,893,716.13	13,285,463.63	231,096,012.40
2.期初账面价值	50,513,378.13	138,961,521.97	5,205,839.41	1,805,444.30	8,235,421.91	204,721,605.72

(2) 暂时闲置的固定资产情况

单位：元

项目	账面原值	累计折旧	减值准备	账面价值	备注
----	------	------	------	------	----

(3) 通过融资租赁租入的固定资产情况

单位：元

项目	账面原值	累计折旧	减值准备	账面价值
----	------	------	------	------

(4) 通过经营租赁租出的固定资产

单位：元

项目	期末账面价值
----	--------

(5) 未办妥产权证书的固定资产情况

单位：元

项目	账面价值	未办妥产权证书的原因
----	------	------------

其他说明

(6) 固定资产清理

单位：元

项目	期末余额	期初余额
----	------	------

其他说明

22、在建工程

单位：元

项目	期末余额	期初余额
在建工程	51,264,239.73	
合计	51,264,239.73	

(1) 在建工程情况

单位：元

项目	期末余额			期初余额		
	账面余额	减值准备	账面价值	账面余额	减值准备	账面价值
湖州化妆品及塑料包装容器生产基地建设项目	51,264,239.73		51,264,239.73			
合计	51,264,239.73		51,264,239.73			

(2) 重要在建工程项目本期变动情况

单位：元

项目名称	预算数	期初余额	本期增加金额	本期转入固定资产金额	本期其他减少金额	期末余额	工程累计投入占预算	工程进度	利息资本化累计金额	其中：本期利息资本化	本期利息资本化率	资金来源
------	-----	------	--------	------------	----------	------	-----------	------	-----------	------------	----------	------

			额			比例		金额	
湖州化妆品及塑料包装容器生产基地建设项目	356,930,000.00		51,264,239.73			15.66%	15.66%		其他
合计	356,930,000.00		51,264,239.73			--	--		--

(3) 本期计提在建工程减值准备情况

单位：元

项目	本期计提金额	计提原因
----	--------	------

其他说明

(4) 工程物资

单位：元

项目	期末余额			期初余额		
	账面余额	减值准备	账面价值	账面余额	减值准备	账面价值

其他说明：

23、生产性生物资产

(1) 采用成本计量模式的生产性生物资产

□ 适用 √ 不适用

(2) 采用公允价值计量模式的生产性生物资产

□ 适用 √ 不适用

24、油气资产

□ 适用 √ 不适用

25、使用权资产

单位：元

项目	合计
----	----

其他说明：

26、无形资产**(1) 无形资产情况**

单位：元

项目	土地使用权	专利权	非专利技术	计算机软件	合计
一、账面原值					
1.期初余额	42,346,404.47			1,155,233.42	43,501,637.89
2.本期增加金额				103,915.93	103,915.93
(1) 购置				103,915.93	103,915.93
(2) 内部研发					
(3) 企业合并增加					
3.本期减少金额					
(1) 处置					
4.期末余额	42,346,404.47			1,259,149.35	43,605,553.82
二、累计摊销					
1.期初余额	4,452,384.16			578,185.48	5,030,569.64
2.本期增加金额	846,928.03			79,219.06	926,147.09
(1) 计提	846,928.03			79,219.06	926,147.09
3.本期减少金额					
(1) 处置					
4.期末余额	5,299,312.19			657,404.54	5,956,716.73
三、减值准备					
1.期初余额					
2.本期增加金额					

(1) 计提					
3.本期减少金额					
(1) 处置					
4.期末余额					
四、账面价值					
1.期末账面价值	37,047,092.28			601,744.81	37,648,837.09
2.期初账面价值	37,894,020.31			577,047.94	38,471,068.25

本期末通过公司内部研发形成的无形资产占无形资产余额的比例 0.00%。

(2) 未办妥产权证书的土地使用权情况

单位：元

项目	账面价值	未办妥产权证书的原因
----	------	------------

其他说明：

27、开发支出

单位：元

项目	期初余额	本期增加金额			本期减少金额			期末余额
		内部开发支出	其他		确认为无形资产	转入当期损益		
合计								

其他说明

28、商誉

(1) 商誉账面原值

单位：元

被投资单位名称或形成商誉的事项	期初余额	本期增加		本期减少		期末余额
		企业合并形成的		处置		

合计						
----	--	--	--	--	--	--

(2) 商誉减值准备

单位：元

被投资单位名称 或形成商誉的事 项	期初余额	本期增加		本期减少		期末余额
		计提		处置		
合计						

商誉所在资产组或资产组组合的相关信息

说明商誉减值测试过程、关键参数（如预计未来现金流量现值时的预测期增长率、稳定期增长率、利润率、折现率、预测期等）及商誉减值损失的确认方法：

商誉减值测试的影响

其他说明

29、长期待摊费用

单位：元

项目	期初余额	本期增加金额	本期摊销金额	其他减少金额	期末余额
模具	7,172,342.66	4,389,190.16	5,992,817.80		5,568,715.02
装修费	7,882,937.07	18,582.00	1,494,900.62		6,406,618.45
合计	15,055,279.73	4,407,772.16	7,487,718.42		11,975,333.47

其他说明：无

30、递延所得税资产/递延所得税负债

(1) 未经抵销的递延所得税资产

单位：元

项目	期末余额		期初余额	
	可抵扣暂时性差异	递延所得税资产	可抵扣暂时性差异	递延所得税资产
内部交易未实现利润	1,804,508.37	451,127.09	1,630,674.45	407,582.00
可抵扣亏损	889,046.70	44,452.34	3,585,449.58	896,362.40
信用减值准备	8,681,052.30	1,945,693.39	6,253,840.85	1,299,393.23
厂房租赁费未到票	2,345,135.75	586,283.94	2,177,121.02	544,280.26
递延收益	2,452,587.18	513,255.97	2,109,187.07	405,702.14
合计	16,172,330.30	3,540,812.73	15,756,272.97	3,553,320.03

(2) 未经抵销的递延所得税负债

单位：元

项目	期末余额		期初余额	
	应纳税暂时性差异	递延所得税负债	应纳税暂时性差异	递延所得税负债

(3) 以抵销后净额列示的递延所得税资产或负债

单位：元

项目	递延所得税资产和负债	抵销后递延所得税资产	递延所得税资产和负债	抵销后递延所得税资产
	期末互抵金额	或负债期末余额	期初互抵金额	或负债期初余额
递延所得税资产		3,540,812.73		3,553,320.03

(4) 未确认递延所得税资产明细

单位：元

项目	期末余额	期初余额

(5) 未确认递延所得税资产的可抵扣亏损将于以下年度到期

单位：元

年份	期末金额	期初金额	备注

其他说明：

31、其他非流动资产

单位：元

项目	期末余额			期初余额		
	账面余额	减值准备	账面价值	账面余额	减值准备	账面价值
预付工程款	625,500.00		625,500.00			
预付设备款	4,128,562.65		4,128,562.65	4,750,468.72		4,750,468.72
预付模具款	171,137.16		171,137.16	193,737.16		193,737.16
合计	4,925,199.81		4,925,199.81	4,944,205.88		4,944,205.88

其他说明：无

32、短期借款

(1) 短期借款分类

单位：元

项目	期末余额	期初余额
质押借款		10,015,285.42
抵押借款	116,173,844.79	90,151,524.99
合计	116,173,844.79	100,166,810.41

短期借款分类的说明：无

(2) 已逾期未偿还的短期借款情况

本期末已逾期未偿还的短期借款总额为 0 元，其中重要的已逾期未偿还的短期借款情况如下：

单位：元

借款单位	期末余额	借款利率	逾期时间	逾期利率

其他说明：

33、交易性金融负债

单位：元

项目	期末余额	期初余额
其中：		
其中：		

其他说明：

34、衍生金融负债

单位：元

项目	期末余额	期初余额

其他说明：

35、应付票据

单位：元

种类	期末余额	期初余额

本期末已到期未支付的应付票据总额为元。

36、应付账款

(1) 应付账款列示

单位：元

项目	期末余额	期初余额
货款	149,183,288.30	108,562,367.91

工程、设备款	21,379,232.30	8,423,257.46
租赁费	3,846,505.57	2,739,824.07
运费	4,282,295.15	2,677,907.81
其他	4,202,109.52	3,554,453.75
合计	182,893,430.84	125,957,811.00

(2) 账龄超过 1 年的重要应付账款

单位：元

项目	期末余额	未偿还或结转的原因
----	------	-----------

其他说明：

37、预收款项

(1) 预收款项列示

单位：元

项目	期末余额	期初余额
货款		

(2) 账龄超过 1 年的重要预收款项

单位：元

项目	期末余额	未偿还或结转的原因
----	------	-----------

38、合同负债

单位：元

项目	期末余额	期初余额
预收商品款	9,333,499.68	4,677,211.23
合计	9,333,499.68	4,677,211.23

报告期内账面价值发生重大变动的金额和原因

单位：元

项目	变动金额	变动原因
----	------	------

39、应付职工薪酬

(1) 应付职工薪酬列示

单位：元

项目	期初余额	本期增加	本期减少	期末余额
一、短期薪酬	15,011,574.30	185,567,648.48	183,342,628.36	17,236,594.42
二、离职后福利-设定提存计划	787,354.70	992,569.68	1,779,924.38	
三、辞退福利		4,800.00	4,800.00	
合计	15,798,929.00	186,565,018.16	185,127,352.74	17,236,594.42

(2) 短期薪酬列示

单位：元

项目	期初余额	本期增加	本期减少	期末余额
1、工资、奖金、津贴和补贴	14,097,558.74	163,165,800.88	162,102,279.03	15,161,080.59
2、职工福利费		8,709,674.36	8,709,674.36	
3、社会保险费	518,252.70	7,982,692.50	7,866,637.48	634,307.72
其中：医疗保险费	435,760.60	7,282,101.53	7,136,700.26	581,161.87
工伤保险费	36,760.60	44,305.81	81,066.41	
生育保险费	45,731.50	656,285.16	648,870.81	53,145.85
4、住房公积金	49,211.00	1,208,078.00	1,127,705.00	129,584.00
5、工会经费和职工教育经费	346,551.86	2,663,291.22	1,698,220.97	1,311,622.11
8、非货币性福利		1,838,111.52	1,838,111.52	
合计	15,011,574.30	185,567,648.48	183,342,628.36	17,236,594.42

(3) 设定提存计划列示

单位：元

项目	期初余额	本期增加	本期减少	期末余额
1、基本养老保险	763,177.50	911,030.29	1,674,207.79	
2、失业保险费	24,177.20	28,281.65	52,458.85	
4、雇员强积金		53,257.74	53,257.74	
合计	787,354.70	992,569.68	1,779,924.38	

其他说明：无

40、应交税费

单位：元

项目	期末余额	期初余额
增值税	7,565,001.11	7,717,363.12
企业所得税	8,347,131.54	4,022,543.44
个人所得税	4,058.53	3,692.52
城市维护建设税	238,418.05	174,061.95
教育费附加	130,136.15	92,870.23
地方教育附加	86,757.44	59,520.12
其他	216,557.72	212,660.58
合计	16,588,060.54	12,282,711.96

其他说明：无

41、其他应付款

单位：元

项目	期末余额	期初余额
其他应付款	67,343.84	343,157.58
合计	67,343.84	343,157.58

(1) 应付利息

单位：元

项目	期末余额	期初余额

重要的已逾期未支付的利息情况：

单位：元

借款单位	逾期金额	逾期原因

其他说明：

(2) 应付股利

单位：元

项目	期末余额	期初余额

其他说明，包括重要的超过 1 年未支付的应付股利，应披露未支付原因：

(3) 其他应付款

1) 按款项性质列示其他应付款

单位：元

项目	期末余额	期初余额
员工报销款	12,343.84	239,492.62
保证金及押金	55,000.00	75,000.00
其他		28,664.96
合计	67,343.84	343,157.58

2) 账龄超过 1 年的重要其他应付款

单位：元

项目	期末余额	未偿还或结转的原因
----	------	-----------

其他说明

42、持有待售负债

单位：元

项目	期末余额	期初余额
----	------	------

其他说明：

43、一年内到期的非流动负债

单位：元

项目	期末余额	期初余额
----	------	------

其他说明：

44、其他流动负债

单位：元

项目	期末余额	期初余额
待转销项税额	383,623.03	313,949.59
合计	383,623.03	313,949.59

短期应付债券的增减变动：

单位：元

债券名称	面值	发行日期	债券期限	发行金额	期初余额	本期发行	按面值计提利息	溢折价摊销	本期偿还	期末余额
------	----	------	------	------	------	------	---------	-------	------	------

其他说明：无

45、长期借款

(1) 长期借款分类

单位：元

项目	期末余额	期初余额
----	------	------

长期借款分类的说明：

其他说明，包括利率区间：

46、应付债券

(1) 应付债券

单位：元

项目	期末余额	期初余额
----	------	------

(2) 应付债券的增减变动（不包括划分为金融负债的优先股、永续债等其他金融工具）

单位：元

债券名称	面值	发行日期	债券期限	发行金额	期初余额	本期发行	按面值计提利息	溢折价摊销	本期偿还		期末余额
合计	--	--	--								

(3) 可转换公司债券的转股条件、转股时间说明

(4) 划分为金融负债的其他金融工具说明

期末发行在外的优先股、永续债等其他金融工具基本情况

期末发行在外的优先股、永续债等金融工具变动情况表

单位：元

发行在外的金融工具	期初		本期增加		本期减少		期末	
	数量	账面价值	数量	账面价值	数量	账面价值	数量	账面价值

其他金融工具划分为金融负债的依据说明

其他说明

47、租赁负债

单位：元

项目	期末余额	期初余额
----	------	------

其他说明

48、长期应付款

单位：元

项目	期末余额	期初余额
----	------	------

(1) 按款项性质列示长期应付款

单位：元

项目	期末余额	期初余额
----	------	------

其他说明：

(2) 专项应付款

单位：元

项目	期初余额	本期增加	本期减少	期末余额	形成原因
----	------	------	------	------	------

其他说明：

49、长期应付职工薪酬**(1) 长期应付职工薪酬表**

单位：元

项目	期末余额	期初余额
----	------	------

(2) 设定受益计划变动情况

设定受益计划义务现值：

单位：元

项目	本期发生额	上期发生额
----	-------	-------

计划资产：

单位：元

项目	本期发生额	上期发生额
----	-------	-------

设定受益计划净负债（净资产）

单位：元

项目	本期发生额	上期发生额
----	-------	-------

设定受益计划的内容及与之相关风险、对公司未来现金流量、时间和不确定性的影响说明：

设定受益计划重大精算假设及敏感性分析结果说明：

其他说明：

50、预计负债

单位：元

项目	期末余额	期初余额	形成原因
----	------	------	------

其他说明，包括重要预计负债的相关重要假设、估计说明：

51、递延收益

单位：元

项目	期初余额	本期增加	本期减少	期末余额	形成原因
政府补助	2,109,187.07	790,000.00	446,599.89	2,452,587.18	
合计	2,109,187.07	790,000.00	446,599.89	2,452,587.18	--

涉及政府补助的项目：

单位：元

负债项目	期初余额	本期新增补 助金额	本期计入营 业外收入金 额	本期计入其 他收益金额	本期冲减成 本费用金额	其他变动	期末余额	与资产相关/ 与收益相关
2014 年鲤城 区项目款- 高速扁瓶理 瓶装置开发 与运用	87,808.46			20,784.72			67,023.74	与资产相关
2014 年市级 技术改造专 项资金（第 二批）-全防 伪防盗日化 塑胶包装自 动生产线	312,452.48			78,113.28			234,339.20	与资产相关
2015 年省专 利技术实施 与产业化项 目计划和经 费-化妆品 外包装塑料 翻盖的配方 及其制备方 法专利技术 的产业化运 用研究	34,655.24			6,206.88			28,448.36	与资产相关
化妆品外包	91,414.69			26,118.60			65,296.09	与资产相关

装塑料翻盖的配方及其制备方法								
科技项目经费-2015G116 高速无损物理瓶生产线的开发与运用	211,314.88			28,342.56			182,972.32	与资产相关
科技项目经费-2016G6 机油瓶自动检测设备的开发	95,522.72			14,138.64			81,384.08	与资产相关
两化融合补助-基于MES的液洗智能制造生产管理系统集成	350,000.05	400,000.00		48,421.02			701,579.03	与资产相关
2019年市级技术改造专项资金-膏霜瓶类产品全自动伺服数控生产线	382,777.78			43,333.32			339,444.46	与资产相关
2018年度工业发展和信息化资金项目	543,240.77			64,474.20			478,766.57	与资产相关
锅炉提标改造补贴		390,000.00		116,666.67			273,333.33	与资产相关
合计	2,109,187.07	790,000.00		446,599.89			2,452,587.18	

其他说明：无

52、其他非流动负债

单位：元

项目	期末余额	期初余额
----	------	------

其他说明：

53、股本

单位：元

	期初余额	本次变动增减(+、-)					期末余额
		发行新股	送股	公积金转股	其他	小计	
股份总数	75,600,000.00						75,600,000.00

其他说明：无

54、其他权益工具

(1) 期末发行在外的优先股、永续债等其他金融工具基本情况

(2) 期末发行在外的优先股、永续债等金融工具变动情况表

单位：元

发行在外的 金融工具	期初		本期增加		本期减少		期末	
	数量	账面价值	数量	账面价值	数量	账面价值	数量	账面价值

其他权益工具本期增减变动情况、变动原因说明，以及相关会计处理的依据：

其他说明：

55、资本公积

单位：元

项目	期初余额	本期增加	本期减少	期末余额
资本溢价（股本溢价）	233,164,537.99			233,164,537.99
合计	233,164,537.99			233,164,537.99

其他说明，包括本期增减变动情况、变动原因说明：无

56、库存股

单位：元

项目	期初余额	本期增加	本期减少	期末余额

其他说明，包括本期增减变动情况、变动原因说明：

57、其他综合收益

单位：元

项目	期初余额	本期发生额						期末余额
		本期所得 税前发生	减：前期计入 其他综合收	减：前期 计入其他	减：所得 税费用	税后归属 于母公司	税后归属 于少数股	

		额	益当期转入 损益	综合收益 当期转入 留存收益			东	
二、将重分类进损益的其他综合收益	108,364.94	-61,458.63				-61,458.63		46,906.31
外币财务报表折算差额	108,364.94	-61,458.63				-61,458.63		46,906.31
其他综合收益合计	108,364.94	-61,458.63				-61,458.63		46,906.31

其他说明，包括对现金流量套期损益的有效部分转为被套期项目初始确认金额调整：无

58、专项储备

单位：元

项目	期初余额	本期增加	本期减少	期末余额
----	------	------	------	------

其他说明，包括本期增减变动情况、变动原因说明：

公司需遵守《深圳证券交易所行业信息披露指引第 18 号——上市公司从事化工行业相关业务》的披露要求

59、盈余公积

单位：元

项目	期初余额	本期增加	本期减少	期末余额
法定盈余公积	5,852,835.08	3,525,427.26		9,378,262.34
合计	5,852,835.08	3,525,427.26		9,378,262.34

盈余公积说明，包括本期增减变动情况、变动原因说明：

2020年度盈余公积增加系本公司按《公司法》及本公司章程有关规定，按母公司当期净利润10%提取法定盈余公积金。

60、未分配利润

单位：元

项目	本期	上期
调整前上期末未分配利润	120,724,274.18	60,683,841.10
调整期初未分配利润合计数（调增+，调减-）		-124,096.11
调整后期初未分配利润	120,724,274.18	60,559,744.99
加：本期归属于母公司所有者的净利润	93,411,508.52	63,326,040.59
减：提取法定盈余公积	3,525,427.26	3,161,511.40
期末未分配利润	210,610,355.44	120,724,274.18

调整期初未分配利润明细：

1)、由于《企业会计准则》及其相关新规定进行追溯调整，影响期初未分配利润元。

- 2)、由于会计政策变更,影响期初未分配利润元。
- 3)、由于重大会计差错更正,影响期初未分配利润元。
- 4)、由于同一控制导致的合并范围变更,影响期初未分配利润元。
- 5)、其他调整合计影响期初未分配利润元。

61、营业收入和营业成本

单位:元

项目	本期发生额		上期发生额	
	收入	成本	收入	成本
主营业务	950,498,316.22	714,363,000.50	763,833,621.20	547,889,038.14
其他业务	18,108,028.14	9,546,263.02	21,824,985.47	11,956,806.80
合计	968,606,344.36	723,909,263.52	785,658,606.67	559,845,844.94

经审计扣除非经常损益前后净利润孰低是否为负值

是 否

收入相关信息:

单位:元

合同分类	分部 1	分部 2	合计
商品类型	968,606,344.36		968,606,344.36
其中:			
塑料包装容器	378,080,184.27		378,080,184.27
化妆品	371,275,398.87		371,275,398.87
家庭护理产品	201,142,733.08		201,142,733.08
其他	18,108,028.14		18,108,028.14
按经营地区分类	968,606,344.36		968,606,344.36
其中:			
境内	834,222,358.12		834,222,358.12
境外	134,383,986.24		134,383,986.24
其中:			
其中:			
其中:			
其中:			
其中:			
合计	968,606,344.36		968,606,344.36

与履约义务相关的信息:

无

与分摊至剩余履约义务的交易价格相关的信息:

本报告期末已签订合同、但尚未履行或尚未履行完毕的履约义务所对应的收入金额为 0.00 元, 其中, 0.00 元预计将于 2021 年度确认收入, 0.00 元预计将于 2022 年度确认收入, 0.00 元预计将于 2023 年度确认收入。

其他说明: 无

62、税金及附加

单位: 元

项目	本期发生额	上期发生额
城市维护建设税	1,647,587.64	2,149,047.80
教育费附加	814,778.30	1,101,983.68
房产税	815,859.50	817,970.74
土地使用税	169,912.08	205,466.75
印花税	512,571.10	411,298.76
地方教育附加	543,185.54	684,312.33
其他税种	12,994.32	12,449.47
合计	4,516,888.48	5,382,529.53

其他说明: 无

63、销售费用

单位: 元

项目	本期发生额	上期发生额
包装费		24,280,672.37
运输费		16,756,645.38
职工薪酬	3,597,173.21	3,141,427.44
折旧摊销费	267,516.65	251,364.09
其他	1,389,128.45	721,700.87
合计	5,253,818.31	45,151,810.15

其他说明:

2020年1月1日起公司执行新收入准则, 原计入销售费用的包装费及运费转入营业成本中核算。

64、管理费用

单位: 元

项目	本期发生额	上期发生额
职工薪酬	43,197,611.11	38,350,363.18
租赁费	14,930,047.99	10,187,172.48

折旧摊销费	4,608,243.94	4,247,609.38
维修费	4,516,113.43	4,807,381.18
中介机构费	4,556,519.83	2,988,098.84
办公费	7,129,026.07	4,149,330.97
业务招待费	5,018,170.53	4,292,464.84
股份支付		1,317,927.36
其他	7,120,644.28	7,536,659.75
合计	91,076,377.18	77,877,007.98

其他说明：无

65、研发费用

单位：元

项目	本期发生额	上期发生额
人工费	10,756,008.41	10,293,777.41
材料费	5,358,698.52	5,257,475.37
折旧费	1,246,998.31	1,224,898.56
水电燃气费	713,573.05	710,706.33
设备维护费	5,183.19	55,183.54
其他	450,095.02	626,587.40
合计	18,530,556.50	18,168,628.61

其他说明：无

66、财务费用

单位：元

项目	本期发生额	上期发生额
利息支出	4,511,637.12	6,765,845.97
减：利息收入	184,547.10	184,112.61
汇兑损益	4,608,656.03	-541,437.05
银行手续费及其他	151,965.29	166,914.06
合计	9,087,711.34	6,207,210.37

其他说明：无

67、其他收益

单位：元

产生其他收益的来源	本期发生额	上期发生额
一、计入其他收益的政府补助	2,966,360.89	2,331,459.06
其中：与递延收益相关的政府补助	446,599.89	253,186.09
与递延收益相关的政府补助		250,000.00
直接计入当期损益的政府补助	2,519,761.00	1,828,272.97
二、其他与日常活动相关且计入其他收益的项目	24,342.98	24,628.65
其中：个税扣缴税款手续费	24,342.98	24,628.65
合计	2,990,703.87	2,356,087.71

68、投资收益

单位：元

项目	本期发生额	上期发生额
----	-------	-------

其他说明：

69、净敞口套期收益

单位：元

项目	本期发生额	上期发生额
----	-------	-------

其他说明：

70、公允价值变动收益

单位：元

产生公允价值变动收益的来源	本期发生额	上期发生额
---------------	-------	-------

其他说明：

71、信用减值损失

单位：元

项目	本期发生额	上期发生额
其他应收款坏账损失	13,028.16	-451,781.83
应收账款坏账损失	-2,462,657.89	1,723,402.65
合计	-2,449,629.73	1,271,620.82

其他说明：

72、资产减值损失

单位：元

项目	本期发生额	上期发生额
----	-------	-------

其他说明：

73、资产处置收益

单位：元

资产处置收益的来源	本期发生额	上期发生额
固定资产处置利得	162,084.24	-140,551.04

74、营业外收入

单位：元

项目	本期发生额	上期发生额	计入当期非经常性损益的金 额
政府补助	533,500.00	942,400.00	533,500.00
其他	15,999.67	260,866.57	15,999.67
合计	549,499.67	1,203,266.57	549,499.67

计入当期损益的政府补助：

单位：元

补助项目	发放主体	发放原因	性质类型	补贴是否影 响当年盈亏	是否特殊补 贴	本期发生金 额	上期发生金 额	与资产相关/ 与收益相关
企业挂牌上 市奖励		奖励	奖励上市而 给予的政府 补助	否	否	533,500.00		与收益相关
扶持企业挂 牌上市奖励 资金		奖励	奖励上市而 给予的政府 补助	否	否		642,400.00	与收益相关
2018 年省重 点上市后备 企业股份制 改革补助资 金		补助	奖励上市而 给予的政府 补助	否	否		300,000.00	与收益相关
合计						533,500.00	942,400.00	

其他说明：无

75、营业外支出

单位：元

项目	本期发生额	上期发生额	计入当期非经常性损益的金 额
对外捐赠	120,000.00	10,000.00	120,000.00
非流动资产毁损报废损失	414,093.01	646,412.78	414,093.01
其他	19,313.46	46,283.41	19,313.46
合计	553,406.47	702,696.19	553,406.47

其他说明：无

76、所得税费用

(1) 所得税费用表

单位：元

项目	本期发生额	上期发生额
当期所得税费用	23,506,964.79	12,911,053.48
递延所得税费用	12,507.30	776,208.89
合计	23,519,472.09	13,687,262.37

(2) 会计利润与所得税费用调整过程

单位：元

项目	本期发生额
利润总额	116,930,980.61
按法定/适用税率计算的所得税费用	17,539,647.09
子公司适用不同税率的影响	7,833,670.53
不可抵扣的成本、费用和损失的影响	610,795.89
研发费用加计扣除	-2,464,641.42
所得税费用	23,519,472.09

其他说明：无

77、其他综合收益

详见附注“57、其他综合收益”。

78、现金流量表项目**(1) 收到的其他与经营活动有关的现金**

单位：元

项目	本期发生额	上期发生额
利息收入	184,547.10	184,112.61
政府补助	3,843,261.00	3,736,172.97
收回押金保证金	516,756.96	530,800.00
其他	93,844.16	108,542.95
合计	4,638,409.22	4,559,628.53

收到的其他与经营活动有关的现金说明：

无

(2) 支付的其他与经营活动有关的现金

单位：元

项目	本期发生额	上期发生额
日常付现销售及管理费用	50,613,379.80	86,354,015.55
支付押金保证金	344,761.57	2,010,020.21
其他	320,629.37	219,501.71
合计	51,278,770.74	88,583,537.47

支付的其他与经营活动有关的现金说明：

无

(3) 收到的其他与投资活动有关的现金

单位：元

项目	本期发生额	上期发生额
----	-------	-------

收到的其他与投资活动有关的现金说明：

(4) 支付的其他与投资活动有关的现金

单位：元

项目	本期发生额	上期发生额
----	-------	-------

支付的其他与投资活动有关的现金说明：

(5) 收到的其他与筹资活动有关的现金

单位：元

项目	本期发生额	上期发生额
----	-------	-------

收到的其他与筹资活动有关的现金说明：

(6) 支付的其他与筹资活动有关的现金

单位：元

项目	本期发生额	上期发生额
IPO 申报期中介机构费用	3,890,000.00	
合计	3,890,000.00	

支付的其他与筹资活动有关的现金说明：

无

79、现金流量表补充资料

(1) 现金流量表补充资料

单位：元

补充资料	本期金额	上期金额
1. 将净利润调节为经营活动现金流量：	--	--
净利润	93,411,508.52	63,326,040.59
加：资产减值准备	2,449,629.73	-1,271,620.82
固定资产折旧、油气资产折耗、生产性生物资产折旧	26,002,226.50	22,001,895.87
使用权资产折旧		
无形资产摊销	644,888.45	575,209.60
长期待摊费用摊销	7,487,718.42	6,284,919.76
处置固定资产、无形资产和其他长期资产的损失（收益以“-”号填列）	-162,084.24	140,551.04
固定资产报废损失（收益以“-”号填列）	414,093.01	646,412.78
公允价值变动损失（收益以“-”号填列）		
财务费用（收益以“-”号填列）	6,176,081.60	6,314,509.13
投资损失（收益以“-”号填列）		
递延所得税资产减少（增加以“-”号填列）	12,507.30	776,208.89
递延所得税负债增加（减少以“-”号填列）		

存货的减少（增加以“—”号填列）	-42,177,993.41	-7,825,313.88
经营性应收项目的减少（增加以“—”号填列）	-83,311,590.99	62,713,458.41
经营性应付项目的增加（减少以“—”号填列）	64,537,690.03	13,135,443.65
其他		1,317,927.36 <small>说明：</small>
经营活动产生的现金流量净额	75,484,674.92	168,135,642.38
2. 不涉及现金收支的重大投资和筹资活动：	--	--
债务转为资本		
一年内到期的可转换公司债券		
融资租入固定资产		
3. 现金及现金等价物净变动情况：	--	--
现金的期末余额	89,787,647.27	111,135,488.84
减：现金的期初余额	111,135,488.84	40,957,315.02
加：现金等价物的期末余额		
减：现金等价物的期初余额		
现金及现金等价物净增加额	-21,347,841.57	70,178,173.82

注：“其他”系以权益结算的股份支付计入当期损益的金额。

（2）本期支付的取得子公司的现金净额

单位：元

	金额
其中：	--
其中：	--
其中：	--

其他说明：

（3）本期收到的处置子公司的现金净额

单位：元

	金额
其中：	--
其中：	--
其中：	--

其他说明：

(4) 现金和现金等价物的构成

单位：元

项目	期末余额	期初余额
一、现金	89,787,647.27	111,135,488.84
其中：库存现金		886.30
可随时用于支付的银行存款	89,787,647.27	111,134,602.54
三、期末现金及现金等价物余额	89,787,647.27	111,135,488.84

其他说明：无

80、所有者权益变动表项目注释

说明对上年期末余额进行调整的“其他”项目名称及调整金额等事项：不适用

81、所有权或使用权受到限制的资产

单位：元

项目	期末账面价值	受限原因
固定资产	46,956,881.13	抵押贷款
无形资产	37,047,092.28	抵押贷款
合计	84,003,973.41	--

其他说明：无

82、外币货币性项目**(1) 外币货币性项目**

单位：元

项目	期末外币余额	折算汇率	期末折算人民币余额
货币资金	--	--	
其中：美元	814,307.46	6.5249	5,313,273.95
欧元			
港币	756,641.55	0.8416	636,819.79
应收账款	--	--	
其中：美元	4,951,480.06	6.5249	32,307,912.22
欧元			
港币	4,947,244.71	0.8416	4,163,799.05

长期借款	--	--	
其中：美元			
欧元			
港币			
其他应收款			
其中：港币	46,500.00	0.8416	39,136.26
应付账款			
其中：美元	433,572.69	6.5249	2,829,018.44
港币	33,000.00	0.8416	27,774.12

其他说明：无

(2) 境外经营实体说明，包括对于重要的境外经营实体，应披露其境外主要经营地、记账本位币及选择依据，记账本位币发生变化的还应披露原因。

适用 不适用

本公司之下属子公司华美工业有限公司，主要从事化妆品、塑料包装容器的销售，主要经营地为香港，记账本位币为港币。

83、套期

按照套期类别披露套期项目及相关套期工具、被套期风险的定性和定量信息：不适用

84、政府补助

(1) 政府补助基本情况

单位：元

种类	金额	列报项目	计入当期损益的金额
与资产相关的政府补助	3,737,300.00	递延收益\其他收益	446,599.89
与收益相关的政府补助	3,053,261.00	其他收益\营业外收入	3,053,261.00

(2) 政府补助退回情况

适用 不适用

其他说明：无

85、其他

八、合并范围的变更

1、非同一控制下企业合并

不适用

2、同一控制下企业合并

不适用

3、反向购买

不适用

4、处置子公司

是否存在单次处置对子公司投资即丧失控制权的情形

是 否

是否存在通过多次交易分步处置对子公司投资且在本期丧失控制权的情形

是 否

5、其他原因的合并范围变动

不适用

6、其他

九、在其他主体中的权益

1、在子公司中的权益

(1) 企业集团的构成

子公司名称	主要经营地	注册地	业务性质	持股比例		取得方式
				直接	间接	
上海嘉亨日用化学品有限公司	上海	上海	制造业	100.00%		同一控制下合并
珠海嘉亨日用化学品有限公司	珠海	珠海	制造业		100.00%	投资设立
天津嘉亨塑胶有限公司	天津	天津	制造业		100.00%	投资设立

浙江嘉亨包装技术有限责任公司	嘉兴	嘉兴	制造业		100.00%	投资设立
湖州嘉亨实业有限公司	湖州	湖州	制造业	100.00%		投资设立
华美工业有限公司	香港	香港	贸易	100.00%		同一控制下合并

在子公司的持股比例不同于表决权比例的说明：

不适用

持有半数或以下表决权但仍控制被投资单位、以及持有半数以上表决权但不控制被投资单位的依据：

不适用

对于纳入合并范围的重要的结构化主体，控制的依据：

不适用

确定公司是代理人还是委托人的依据：

不适用

其他说明：

无

(2) 重要的非全资子公司

不适用

(3) 重要非全资子公司的主要财务信息

不适用

(4) 使用企业集团资产和清偿企业集团债务的重大限制

不适用

(5) 向纳入合并财务报表范围的结构化主体提供的财务支持或其他支持

不适用

其他说明：

不适用

2、在子公司的所有者权益份额发生变化且仍控制子公司的交易

不适用

3、在合营安排或联营企业中的权益

不适用

4、重要的共同经营

不适用

5、在未纳入合并财务报表范围的结构化主体中的权益

不适用

6、其他

十、与金融工具相关的风险

本公司与金融工具相关的风险源于本公司在经营过程中所确认的各类金融资产和金融负债，包括：信用风险、流动性风险和市场风险。

本公司与金融工具相关的各类风险的管理目标和政策的制度由本公司管理层负责。经营管理层通过职能部门负责日常的风险管理（例如本公司信用管理部对公司发生的赊销业务进行逐笔进行审核）。本公司内部审计部门对公司风险管理的政策和程序的执行情况进行日常监督，并且将有关发现及时报告给本公司审计委员会。

本公司风险管理的总体目标是在不过度影响公司竞争力和应变力的情况下，制定尽可能降低各类与金融工具相关风险的风险管理政策。

1.信用风险

信用风险，是指金融工具的一方未能履行义务从而导致另一方发生财务损失的风险。本公司的信用风险主要产生于货币资金、应收票据、应收账款以及其他应收款等，这些金融资产的信用风险源自交易对手违约，最大的风险敞口等于这些工具的账面金额。

本公司货币资金主要存放于商业银行等金融机构，本公司认为这些商业银行具备较高信誉和资产状况，存在较低的信用风险。

对于应收票据、应收账款以及其他应收款，本公司设定相关政策以控制信用风险敞口。本公司基于对客户的财务状况、从第三方获取担保的可能性、信用记录及其他因素诸如目前市场状况等评估客户的信用资质并设置相应信用期。本公司会定期对客户信用记录进行监控，对于信用记录不良的客户，本公司会采用书面催款、缩短信用期或取消信用期等方式，以确保本公司的整体信用风险在可控的范围内。

(1)信用风险显著增加判断标准

本公司在每个资产负债表日评估相关金融工具的信用风险自初始确认后是否已显著增加。在确定信用风险自初始确认后是否显著增加时，本公司考虑在无须付出不必要的额外成本或努力即可获得合理且有依据的信息，包括基于本公司历史数据的定性和定量分析、外部信用风险评级以及前瞻性信息。本公司以单项金融工具或者具有相似信用风险特征的金融工具组合为基础，通过比较金融工具在资产负债表日发生违约的风险与在初始确认日发生违约的风险，以确定金融工具预计存续期内发生违约风险的变化情况。

当触发以下一个或多个定量、定性标准时，本公司认为金融工具的信用风险已发生显著增加：定量标准主要为报告日剩余存续期违约概率较初始确认时上升超过一定比例；定性标准为主要债务人经营或财务情况出现重大不利变化、预警客户清单等。

(2)已发生信用减值资产的定义

为确定是否发生信用减值，本公司所采用的界定标准，与内部针对相关金融工具的信用风险管理目标保持一致，同时考

考虑定量、定性指标。

本公司评估债务人是否发生信用减值时，主要考虑以下因素：发行方或债务人发生重大财务困难；债务人违反合同，如偿付利息或本金违约或逾期等；债权人出于与债务人财务困难有关的经济或合同考虑，给予债务人在任何其他情况下都不会做出的让步；债务人很可能破产或进行其他财务重组；发行方或债务人财务困难导致该金融资产的活跃市场消失；以大幅折扣购买或源生一项金融资产，该折扣反映了发生信用损失的事实。

金融资产发生信用减值，有可能是多个事件的共同作用所致，未必是可单独识别的事件所致。

(3)预期信用损失计量的参数

根据信用风险是否发生显著增加以及是否已发生信用减值，本公司对不同的资产分别以12个月或整个存续期的预期信用损失计量减值准备。预期信用损失计量的关键参数包括违约概率、违约损失率和违约风险敞口。本公司考虑历史统计数据(如交易对手评级、担保方式及抵质押物类别、还款方式等)的定量分析及前瞻性信息，建立违约概率、违约损失率及违约风险敞口模型。

相关定义如下：

违约概率是指债务人在未来12个月或在整个剩余存续期，无法履行其偿付义务的可能性。

违约损失率是指本公司对违约风险暴露发生损失程度作出的预期。根据交易对手的类型、追索的方式和优先级，以及担保品的不同，违约损失率也有所不同。违约损失率为违约发生时风险敞口损失的百分比，以未来12个月内或整个存续期为基准进行计算；

违约风险敞口是指，在未来12个月或在整个剩余存续期中，在违约发生时，本公司应被偿付的金额。前瞻性信息信用风险显著增加的评估及预期信用损失的计算均涉及前瞻性信息。本公司通过进行历史数据分析，识别出影响各业务类型信用风险及预期信用损失的关键经济指标。

本公司所承受的最大信用风险敞口为资产负债表中每项金融资产的账面金额。本公司没有提供任何其他可能令本公司承受信用风险的担保。

本公司应收账款中，前五大客户的应收账款占本公司应收账款总额的60.23%（2019年度：56.19%）；本公司其他应收款中，欠款金额前五大公司的其他应收款占本公司其他应收款总额的60.97%（2019年度：69.74%）。

2.流动性风险

流动性风险，是指企业在履行以交付现金或其他金融资产的方式结算的义务时发生资金短缺的风险。本公司统筹负责集团内各子公司的现金管理工作，包括现金盈余的短期投资和筹措贷款以应付预计现金需求。本公司的政策是定期监控短期和长期的流动资金需求，以及是否符合借款协议的规定，以确保维持充裕的现金储备和可供随时变现的有价证券。

截止2020年12月31日，本公司金融负债到期期限如下（单位：人民币万元）：

项目名称	2020/12/31			
	1年以内	1-2年	2-3年	3年以上
短期借款	11,617.38	—	—	—
应付账款	18,280.18	9.16	—	—
其他应付款	6.73	—	—	—
合计	29,904.29	9.16	—	—

（续上表）

项目名称	2019/12/31			
	1年以内	1-2年	2-3年	3年以上
短期借款	10,016.68	—	—	—

应付账款	12,571.73	24.05	—	—
其他应付款	34.32	—	—	—
合 计	22,622.73	24.05	—	—

3. 市场风险

(1) 外汇风险

本公司的汇率风险主要来自本公司及下属子公司持有的不以其记账本位币计价的外币资产和负债。本公司承受汇率风险主要与以港币和美元计价的货币资金以及应收账款有关。

本公司期末外币金融资产和外币金融负债项目列示见本附注五、43外币货币性项目。

本公司密切关注汇率变动对本公司汇率风险的影响。本公司目前并未采取任何措施规避汇率风险。但管理层负责监控汇率风险，并将于需要时考虑对冲重大汇率风险。

(2) 利率风险

截止2020年12月31日，本公司无长期借款，不存在利率风险。

十一、公允价值的披露

1、以公允价值计量的资产和负债的期末公允价值

单位：元

项目	期末公允价值			
	第一层次公允价值计量	第二层次公允价值计量	第三层次公允价值计量	合计
一、持续的公允价值计量	--	--	--	--
二、非持续的公允价值计量	--	--	--	--

- 2、持续和非持续第一层次公允价值计量项目市价的确定依据
- 3、持续和非持续第二层次公允价值计量项目，采用的估值技术和重要参数的定性及定量信息
- 4、持续和非持续第三层次公允价值计量项目，采用的估值技术和重要参数的定性及定量信息
- 5、持续的第三层次公允价值计量项目，期初与期末账面价值间的调节信息及不可观察参数敏感性分析
- 6、持续的公允价值计量项目，本期内发生各层级之间转换的，转换的原因及确定转换时点的政策
- 7、本期内发生的估值技术变更及变更原因
- 8、不以公允价值计量的金融资产和金融负债的公允价值情况
- 9、其他

十二、关联方及关联交易

1、本企业的母公司情况

本企业最终控制方是曾本生。

其他说明：

公司控股股东为曾本生，报告期末直接持有公司73.99%股权，实际控制人为曾本生、曾焕彬，曾本生与曾焕彬系父子关系。

2、本企业的子公司情况

本企业子公司的情况详见附注“九、1、在子公司中的权益”。

3、本企业合营和联营企业情况

本企业重要的合营或联营企业详见附注。

4、其他关联方情况

其他关联方名称	其他关联方与本企业关系
曾雅萍	控股股东曾本生之女
廖文芳	曾焕彬配偶
郑平	副董事长

其他说明：上表仅披露与本公司存在交易或往来的关联方。

5、关联交易情况

(1) 购销商品、提供和接受劳务的关联交易

采购商品/接受劳务情况表

单位：元

关联方	关联交易内容	本期发生额	获批的交易额度	是否超过交易额度	上期发生额
-----	--------	-------	---------	----------	-------

出售商品/提供劳务情况表

单位：元

关联方	关联交易内容	本期发生额	上期发生额
-----	--------	-------	-------

购销商品、提供和接受劳务的关联交易说明

(2) 关联受托管理/承包及委托管理/出包情况

本公司受托管理/承包情况表：

单位：元

委托方/出包方名称	受托方/承包方名称	受托/承包资产类型	受托/承包起始日	受托/承包终止日	托管收益/承包收益定价依据	本期确认的托管收益/承包收益
-----------	-----------	-----------	----------	----------	---------------	----------------

关联托管/承包情况说明

本公司委托管理/出包情况表：

单位：元

委托方/出包方名称	受托方/承包方名称	委托/出包资产类型	委托/出包起始日	委托/出包终止日	托管费/出包费定价依据	本期确认的托管费/出包费
-----------	-----------	-----------	----------	----------	-------------	--------------

关联管理/出包情况说明

(3) 关联租赁情况

本公司作为出租方：

单位：元

承租方名称	租赁资产种类	本期确认的租赁收入	上期确认的租赁收入
-------	--------	-----------	-----------

本公司作为承租方：

单位：元

出租方名称	租赁资产种类	本期确认的租赁费	上期确认的租赁费
曾雅萍	房屋	234,627.36	232,325.28

关联租赁情况说明：无

(4) 关联担保情况

本公司作为担保方

单位：元

被担保方	担保金额	担保起始日	担保到期日	担保是否已经履行完毕
------	------	-------	-------	------------

本公司作为被担保方

单位：元

担保方	担保金额	担保起始日	担保到期日	担保是否已经履行完毕
曾本生	67,500,000.00	2017年08月11日	2020年08月10日	是
曾本生	94,500,000.00	2019年01月23日	2022年01月22日	否
上海嘉亨、曾本生、曾焕彬、廖文芳	20,000,000.00	2020年01月02日	2021年01月01日	否
曾焕彬、廖文芳	100,000,000.00	2019年08月14日	2021年08月13日	否

关联担保情况说明：无

(5) 关联方资金拆借

单位：元

关联方	拆借金额	起始日	到期日	说明
拆入				
拆出				

(6) 关联方资产转让、债务重组情况

单位：元

关联方	关联交易内容	本期发生额	上期发生额

(7) 关键管理人员报酬

单位：元

项目	本期发生额	上期发生额
关键管理人员报酬	3,642,322.20	3,462,995.99

(8) 其他关联交易

6、关联方应收应付款项

(1) 应收项目

单位：元

项目名称	关联方	期末余额		期初余额	
		账面余额	坏账准备	账面余额	坏账准备

(2) 应付项目

单位：元

项目名称	关联方	期末账面余额	期初账面余额
其他应付款	曾雅萍		16,945.00
其他应付款	郑平		15,584.00

7、关联方承诺

不适用

8、其他

不适用

十三、股份支付**1、股份支付总体情况** 适用 不适用**2、以权益结算的股份支付情况** 适用 不适用**3、以现金结算的股份支付情况** 适用 不适用**4、股份支付的修改、终止情况****5、其他****十四、承诺及或有事项****1、重要承诺事项**

资产负债表日存在的重要承诺：

经营租赁承诺

不可撤销经营租赁的最低租赁付款额	2020/12/31	2019/12/31
资产负债表日后第1年	15,247,863.12	13,736,731.48
资产负债表日后第2年	10,318,426.43	8,600,430.50
资产负债表日后第3年	8,709,566.71	7,301,580.00

以后年度	19,202,458.00	24,111,956.71
合 计	53,478,314.26	53,750,698.69

截止2020年12月31日，除上述事项外本公司无需要披露的重大承诺事项。

2、或有事项

(1) 资产负债表日存在的重要或有事项

(2) 公司没有需要披露的重要或有事项，也应予以说明

公司不存在需要披露的重要或有事项。

3、其他

十五、资产负债表日后事项

1、重要的非调整事项

单位：元

项目	内容	对财务状况和经营成果的影响数	无法估计影响数的原因

2、利润分配情况

单位：元

拟分配的利润或股利	41,328,000.00
经审议批准宣告发放的利润或股利	0.00

3、销售退回

4、其他资产负债表日后事项说明

截止本报告报出日，本公司不存在其他应披露的资产负债表日后事项。

十六、其他重要事项

1、前期会计差错更正

(1) 追溯重述法

单位：元

会计差错更正的内容	处理程序	受影响的各个比较期间报表	累积影响数

		项目名称	
补充确认 2019 年 6 月员工持股平台泉州众亨股权投资合伙企业(有限合伙)增资入股的股份支付事项。	2020 年 11 月 3 日公司第一届董事会第十三次会议	2019 年 12 月 31 日资本公积	1,317,927.36
补充确认 2019 年 6 月员工持股平台泉州众亨股权投资合伙企业(有限合伙)增资入股的股份支付事项。	2020 年 11 月 3 日公司第一届董事会第十三次会议	2019 年 12 月 31 日盈余公积	-131,792.74
补充确认 2019 年 6 月员工持股平台泉州众亨股权投资合伙企业(有限合伙)增资入股的股份支付事项。	2020 年 11 月 3 日公司第一届董事会第十三次会议	2019 年 12 月 31 日未分配利润	-1,186,134.62
补充确认 2019 年 6 月员工持股平台泉州众亨股权投资合伙企业(有限合伙)增资入股的股份支付事项。	2020 年 11 月 3 日公司第一届董事会第十三次会议	2019 年度管理费用	1,317,927.36
补充确认 2019 年 6 月员工持股平台泉州众亨股权投资合伙企业(有限合伙)增资入股的股份支付事项。	2020 年 11 月 3 日公司第一届董事会第十三次会议	2020 年 12 月 31 日资本公积	1,317,927.36
补充确认 2019 年 6 月员工持股平台泉州众亨股权投资合伙企业(有限合伙)增资入股的股份支付事项。	2020 年 11 月 3 日公司第一届董事会第十三次会议	2020 年 12 月 31 日盈余公积	-131,792.74
补充确认 2019 年 6 月员工持股平台泉州众亨股权投资合伙企业(有限合伙)增资入股的股份支付事项。	2020 年 11 月 3 日公司第一届董事会第十三次会议	2020 年 12 月 31 日未分配利润	-1,186,134.62

(2) 未来适用法

会计差错更正的内容	批准程序	采用未来适用法的原因
-----------	------	------------

2、债务重组

不适用

3、资产置换

(1) 非货币性资产交换

(2) 其他资产置换

4、年金计划

不适用

5、终止经营

单位：元

项目	收入	费用	利润总额	所得税费用	净利润	归属于母公司所有者的终止经营利润

其他说明

6、分部信息

(1) 报告分部的确定依据与会计政策

(2) 报告分部的财务信息

单位：元

项目	分部间抵销	合计

(3) 公司无报告分部的，或者不能披露各报告分部的资产总额和负债总额的，应说明原因

本公司主营业务包括日化产品OEM/ODM及塑料包装容器的研发设计、生产，由于本公司未独立管理上述业务的经营活
动和评价其经营成果，因此本公司不予披露分部报告数据。

(4) 其他说明

7、其他对投资者决策有影响的重要交易和事项

8、其他

十七、母公司财务报表主要项目注释

1、应收账款

(1) 应收账款分类披露

单位：元

类别	期末余额					期初余额				
	账面余额		坏账准备		账面价值	账面余额		坏账准备		账面价值
	金额	比例	金额	计提比例		金额	比例	金额	计提比例	
其中：										
按组合计提坏账准备的应收账款	73,007,741.33	100.00%	1,746,316.82	2.39%	71,261,424.51	79,681,088.60	100.00%	1,562,723.77	1.96%	78,118,364.83
其中：										
应收货款	58,152,494.69	79.65%	1,746,316.82	3.00%	56,406,177.87	52,090,792.66	65.37%	1,562,723.77	3.00%	50,528,068.89
应收合并范围内关联方款项	14,855,246.64	20.35%			14,855,246.64	27,590,295.94	34.63%			27,590,295.94
合计	73,007,741.33	100.00%	1,746,316.82	2.39%	71,261,424.51	79,681,088.60	100.00%	1,562,723.77	1.96%	78,118,364.83

按单项计提坏账准备：

单位：元

名称	期末余额			
	账面余额	坏账准备	计提比例	计提理由

按组合计提坏账准备：

单位：元

名称	期末余额		
	账面余额	坏账准备	计提比例
1年以内	58,127,608.98	1,743,828.25	3.00%
1至2年	24,885.71	2,488.57	10.00%
合计	58,152,494.69	1,746,316.82	--

确定该组合依据的说明：

按组合计提坏账准备:

单位: 元

名称	期末余额		
	账面余额	坏账准备	计提比例

确定该组合依据的说明:

如是按照预期信用损失一般模型计提应收账款坏账准备, 请参照其他应收款的披露方式披露坏账准备的相关信息:

 适用 不适用

按账龄披露

单位: 元

账龄	账面余额
1 年以内 (含 1 年)	72,982,855.62
1 至 2 年	24,885.71
合计	73,007,741.33

(2) 本期计提、收回或转回的坏账准备情况

本期计提坏账准备情况:

单位: 元

类别	期初余额	本期变动金额				期末余额
		计提	收回或转回	核销	其他	
应收货款	1,562,723.77	183,593.05				1,746,316.82
合计	1,562,723.77	183,593.05				1,746,316.82

其中本期坏账准备收回或转回金额重要的:

单位: 元

单位名称	收回或转回金额	收回方式
------	---------	------

(3) 本期实际核销的应收账款情况

单位: 元

项目	核销金额
----	------

其中重要的应收账款核销情况:

单位: 元

单位名称	应收账款性质	核销金额	核销原因	履行的核销程序	款项是否由关联交易产生
------	--------	------	------	---------	-------------

应收账款核销说明:

(4) 按欠款方归集的期末余额前五名的应收账款情况

单位：元

单位名称	应收账款期末余额	占应收账款期末余额合计数的比例	坏账准备期末余额
第一名	15,182,703.35	20.80%	455,481.10
第二名	13,356,797.30	18.30%	400,703.92
第三名	7,917,119.03	10.84%	
第四名	6,938,127.61	9.50%	
第五名	6,846,559.56	9.38%	205,396.79
合计	50,241,306.85	68.82%	

(5) 因金融资产转移而终止确认的应收账款

不适用

(6) 转移应收账款且继续涉入形成的资产、负债金额

不适用

2、其他应收款

单位：元

项目	期末余额	期初余额
其他应收款	53,737,020.00	16,837,831.05
合计	53,737,020.00	16,837,831.05

(1) 应收利息

1) 应收利息分类

单位：元

项目	期末余额	期初余额
----	------	------

2) 重要逾期利息

借款单位	期末余额	逾期时间	逾期原因	是否发生减值及其判断依据
------	------	------	------	--------------

其他说明：

3) 坏账准备计提情况

□ 适用 √ 不适用

(2) 应收股利

1) 应收股利分类

单位：元

项目(或被投资单位)	期末余额	期初余额
------------	------	------

2) 重要的账龄超过 1 年的应收股利

单位：元

项目(或被投资单位)	期末余额	账龄	未收回的原因	是否发生减值及其判断依据
------------	------	----	--------	--------------

3) 坏账准备计提情况

□ 适用 √ 不适用

其他说明：

(3) 其他应收款

1) 其他应收款按款项性质分类情况

单位：元

款项性质	期末账面余额	期初账面余额
保证金及押金	1,691,600.00	1,691,600.00
应收合并范围内关联方款项	52,130,000.00	15,187,497.80
其他	363,200.00	408,792.90
合计	54,184,800.00	17,287,890.70

2) 坏账准备计提情况

单位：元

坏账准备	第一阶段	第二阶段	第三阶段	合计
	未来 12 个月预期信用损失	整个存续期预期信用损失 (未发生信用减值)	整个存续期预期信用损失 (已发生信用减值)	
2020 年 1 月 1 日余额	86,859.65		363,200.00	450,059.65
2020 年 1 月 1 日余额在	—	—	—	—

本期				
本期转回	2,279.65			2,279.65
2020 年 12 月 31 日余额	84,580.00		363,200.00	447,780.00

损失准备本期变动金额重大的账面余额变动情况

适用 不适用

按账龄披露

单位：元

账龄	账面余额
1 年以内（含 1 年）	39,000,000.00
1 至 2 年	14,771,600.00
2 至 3 年	363,200.00
3 年以上	50,000.00
3 至 4 年	50,000.00
合计	54,184,800.00

3) 本期计提、收回或转回的坏账准备情况

本期计提坏账准备情况：

单位：元

类别	期初余额	本期变动金额				期末余额
		计提	收回或转回	核销	其他	
坏账准备	450,059.65		2,279.65			447,780.00
合计	450,059.65		2,279.65			447,780.00

其中本期坏账准备转回或收回金额重要的：

单位：元

单位名称	转回或收回金额	收回方式

4) 本期实际核销的其他应收款情况

单位：元

项目	核销金额

其中重要的其他应收款核销情况：

单位：元

单位名称	其他应收款性质	核销金额	核销原因	履行的核销程序	款项是否由关联交易产生

其他应收款核销说明：

5) 按欠款方归集的期末余额前五名的其他应收款情况

单位：元

单位名称	款项的性质	期末余额	账龄	占其他应收款期末余额合计数的比例	坏账准备期末余额
第一名	应收合并范围内关联方款项	52,130,000.00	2 年以内	96.21%	
第二名	保证金及押金	1,600,000.00	1 至 2 年	2.95%	80,000.00
第三名	应收其他款项	363,200.00	2 至 3 年	0.67%	363,200.00
第四名	保证金及押金	50,000.00	3 年以上	0.09%	2,500.00
第五名	保证金及押金	41,600.00	1 至 2 年	0.08%	2,080.00
合计	--	54,184,800.00	--	100.00%	447,780.00

6) 涉及政府补助的应收款项

单位：元

单位名称	政府补助项目名称	期末余额	期末账龄	预计收取的时间、金额及依据

7) 因金融资产转移而终止确认的其他应收款

不适用

8) 转移其他应收款且继续涉入形成的资产、负债金额

不适用

其他说明：无

3、长期股权投资

单位：元

项目	期末余额			期初余额		
	账面余额	减值准备	账面价值	账面余额	减值准备	账面价值
对子公司投资	186,906,361.82		186,906,361.82	186,906,361.82		186,906,361.82
合计	186,906,361.82		186,906,361.82	186,906,361.82		186,906,361.82

(1) 对子公司投资

单位：元

被投资单位	期初余额(账)	本期增减变动	期末余额(账面)	减值准备期末

	面价值)	追加投资	减少投资	计提减值准备	其他	价值)	余额
上海嘉亨日用 化学品有限公 司	168,800,000.0 0					168,800,000.00	
华美工业有限 公司	2,106,361.82					2,106,361.82	
湖州嘉亨实业 有限公司	16,000,000.00					16,000,000.00	
合计	186,906,361.8 2					186,906,361.82	

(2) 对联营、合营企业投资

不适用

(3) 其他说明

无

4、营业收入和营业成本

单位：元

项目	本期发生额		上期发生额	
	收入	成本	收入	成本
主营业务	196,773,061.50	133,895,108.22	201,740,550.75	129,594,250.66
其他业务	7,755,491.68	3,405,015.05	11,389,629.19	5,018,533.99
合计	204,528,553.18	137,300,123.27	213,130,179.94	134,612,784.65

收入相关信息：

单位：元

合同分类	分部 1	分部 2	合计
商品类型	204,528,553.18		204,528,553.18
其中：			
塑料包装容器	172,844,174.99		172,844,174.99
化妆品	23,928,886.51		23,928,886.51
其他	7,755,491.68		7,755,491.68
按经营地区分类	204,528,553.18		204,528,553.18
其中：			
境内	195,521,108.43		195,521,108.43

境外	9,007,444.75			9,007,444.75
其中：				
其中：				
其中：				
其中：				
其中：				
合计	204,528,553.18			204,528,553.18

与履约义务相关的信息：

无

与分摊至剩余履约义务的交易价格相关的信息：

本报告期末已签订合同、但尚未履行或尚未履行完毕的履约义务所对应的收入金额为 0.00 元，其中，0.00 元预计将于 2021 年度确认收入，0.00 元预计将于 2022 年度确认收入，0.00 元预计将于 2023 年度确认收入。

其他说明：

无

5、投资收益

不适用

6、其他

十八、补充资料

1、当期非经常性损益明细表

适用 不适用

单位：元

项目	金额	说明
非流动资产处置损益	-252,008.77	
计入当期损益的政府补助（与企业业务密切相关，按照国家统一标准定额或定量享受的政府补助除外）	3,499,860.89	
除上述各项之外的其他营业外收入和支出	-98,970.81	
减：所得税影响额	481,806.17	
合计	2,667,075.14	--

对公司根据《公开发行证券的公司信息披露解释性公告第 1 号——非经常性损益》定义界定的非经常性损益项目，以及把《公开发行证券的公司信息披露解释性公告第 1 号——非经常性损益》中列举的非经常性损益项目界定为经常性损益的项目，应说明原因。

适用 不适用

2、净资产收益率及每股收益

报告期利润	加权平均净资产收益率	每股收益	
		基本每股收益（元/股）	稀释每股收益（元/股）
归属于公司普通股股东的净利润	19.37%	1.24	1.24
扣除非经常性损益后归属于公司普通股股东的净利润	18.82%	1.20	1.20

3、境内外会计准则下会计数据差异

(1) 同时按照国际会计准则与按中国会计准则披露的财务报告中净利润和净资产差异情况

适用 不适用

(2) 同时按照境外会计准则与按中国会计准则披露的财务报告中净利润和净资产差异情况

适用 不适用

(3) 境内外会计准则下会计数据差异原因说明，对已经境外审计机构审计的数据进行差异调节的，应注明该境外机构的名称

4、其他

第十三节 备查文件目录

- 一、载有公司负责人、主管会计工作负责人、会计机构负责人签名并盖章的财务报表。
- 二、载有会计师事务所盖章、注册会计师签名并盖章的审计报告原件。
- 三、报告期内在中国证监会指定网站上公开披露过的所有公司文件的正本及公告的原稿。
- 四、经公司法定代表人签名的2020年度报告文本原件。
- 五、其他相关资料