



扬帆新材 300637

2020年年度报告

公告编号：2021-009

浙江扬帆新材料股份有限公司

Zhejiang Yangfan New Materials Co., Ltd.



2021.04

第一节 重要提示、目录和释义

公司董事会、监事会及董事、监事、高级管理人员保证年度报告内容的真实、准确、完整，不存在虚假记载、误导性陈述或者重大遗漏，并承担个别和连带的法律责任。

公司负责人樊彬、主管会计工作负责人上官云明及会计机构负责人(会计主管人员)樊丽春声明：保证本年度报告中财务报告的真实、准确、完整。

所有董事均已出席了审议本报告的董事会会议。

报告期内，公司经营业绩同比有较大幅度下降，具体详见“第四节、经营情况讨论与分析”第一部分。公司主营业务、核心竞争力以及主要财务指标均未发生重大不利变化，与行业趋势一致。当前公司所处行业情况，详见“第三节、公司业务概要”第一部分。公司持续经营不存在重大风险。

本报告所涉及的未来计划、发展战略等前瞻性描述不构成公司对投资者的实质承诺，投资者及相关人士均应当对此保持足够风险认识，并且应当理解计划、预测与承诺之间的差异，敬请投资者注意投资风险。

公司面对的主要风险因素和应对措施详见本报告第四节“经营情况讨论与分析”中“九、公司未来发展的展望”部分。

公司经本次董事会审议通过的利润分配预案为：以 234,750,130 股为基数，向全体股东每 10 股派发现金红利 0.3 元（含税），送红股 0 股（含税），以资本公积金向全体股东每 10 股转增 0 股。

目 录

第一节 重要提示、目录和释义	1
第二节 公司简介和主要财务指标	5
第三节 公司业务概要	9
第四节 经营情况讨论与分析	19
第五节 重要事项.....	39
第六节 股份变动及股东情况	55
第七节 优先股相关情况	62
第八节 可转换公司债券相关情况	63
第九节 董事、监事、高级管理人员和员工情况	64
第十节 公司治理.....	72
第十一节 公司债券相关情况	79
第十二节 财务报告.....	80
第十三节 备查文件目录	208

释 义

释义项	指	释义内容
扬帆新材、公司、本公司	指	浙江扬帆新材料股份有限公司
寿尔福贸易	指	浙江寿尔福化工贸易有限公司，公司全资子公司
江西扬帆	指	江西扬帆新材料有限公司（原江西仁明医药化工有限公司），公司全资子公司
扬帆科技	指	杭州扬帆化工科技有限公司，公司全资子公司
内蒙古扬帆、内蒙古生产基地	指	内蒙古扬帆新材料有限公司，公司全资子公司
阿拉善扬帆科技	指	阿拉善扬帆科技有限公司，内蒙古扬帆子公司
扬帆控股	指	浙江扬帆控股集团有限公司，公司的控股股东
SFC	指	SFC CO.,LTD.公司，公司外方股东，由实际控制人控股
新帆投资	指	宁波新帆投资管理有限公司，公司股东
益进凡投资	指	宁波益进凡投资管理合伙企业（有限合伙），公司股东
上海诚伦	指	上海诚伦电力设备有限公司，本公司股东
东方富海I	指	东方富海（芜湖）股权投资基金（有限合伙），公司股东
东方富海II	指	东方富海（芜湖）二号股权投资基金（有限合伙），公司股东
扬州富海光洋股权投资基金合伙企业(有限合伙)	指	公司与深圳市东方富海创业投资管理有限公司、深圳市东方富海投资管理股份有限公司、沈林仙、程上楠和扬州市江都区政府投资引导基金有限公司共同投资的合伙企业。
实际控制人	指	樊培仁、樊彬、杨美意
中国证监会	指	中国证券监督管理委员会
公司法	指	中华人民共和国公司法
公司章程	指	浙江扬帆新材料股份有限公司公司章程
巨潮资讯网	指	www.cninfo.com.cn
报告期	指	2020年1月1日至2020年12月31日
IGM Resins	指	荷兰知名特殊化学品跨国公司，在中国上海设有办事机构，收购了英力科技，公司主要客户之一
久日新材	指	天津久日新材料股份有限公司，光引发剂生产商，公司客户之一
强力新材	指	常州强力电子新材料股份有限公司，创业板上市公司
BASF	指	德国巴斯夫股份（BASF）公司，全球最大化工企业之一
Lamberti	指	总部位于意大利的一家世界领先级的化工公司之一

北京英力	指	北京英力科技发展有限公司，光引发剂供应商，已被 IGM Resins 收购
光引发剂	指	一类在吸收一定波长能量产生自由基、阳离子等从而引发单体聚合、交联、固化的化合物
UV 涂料	指	紫外光固化材料
UV 油墨	指	在紫外线照射下，利用不同波长和能量的紫外光使油墨连接料中的单体聚合成聚合物，使油墨成膜和干燥的油墨
巯基化合物	指	含“-SH”的精细化工产品
单体	指	能参与聚合或缩聚反应形成高分子化合物的低分子化合物
树脂	指	高分子化合物
助剂	指	配制涂料、油墨的辅助材料，能改进涂料、油墨性能
907、369、379、637A	指	属于 α -氨基酮类光引发剂
184、1173	指	属于 α -羟基酮类光引发剂
TPO	指	属于酰基磷氧化物类光引发剂
ITX	指	属于硫杂蒽酮类光引发剂
BMS	指	一种含硫的二苯甲酮类光引发剂
PAG001、PAG002	指	属于阳离子硫鎓盐类光引发剂
PCB	指	印刷电路板或印制电路板，是电子元器件的支撑体

第二节 公司简介和主要财务指标

一、公司信息

股票简称	扬帆新材	股票代码	300637
公司的中文名称	浙江扬帆新材料股份有限公司		
公司的中文简称	扬帆新材		
公司的外文名称（如有）	Zhejiang Yangfan New Materials Co., Ltd.		
公司的法定代表人	樊彬		
注册地址	浙江省绍兴市杭州湾上虞经济技术开发区		
注册地址的邮政编码	312300		
办公地址	浙江省杭州市滨江区信诚路 31 号扬帆大厦五楼		
办公地址的邮政编码	310000		
公司国际互联网网址	http://www.zjyfx.com/		
电子信箱	yfx@shoufuchem.com		

二、联系人和联系方式

	董事会秘书	证券事务代表
姓名	樊相东	樊相东
联系地址	浙江省杭州市滨江区信诚路 31 号扬帆大厦五楼	浙江省杭州市滨江区信诚路 31 号扬帆大厦五楼
电话	0571-87663663	0571-87663663
传真	0571-87663663	0571-87663663
电子信箱	yfx@shoufuchem.com	yfx@shoufuchem.com

三、信息披露及备置地点

公司选定的信息披露媒体的名称	中国证券报、上海证券报、证券日报、证券时报
登载年度报告的中国证监会指定网站的网址	巨潮资讯网 http://www.cninfo.com.cn
公司年度报告备置地点	浙江省杭州市滨江区信诚路 31 号扬帆大厦五楼

四、其他有关资料

公司聘请的会计师事务所

会计师事务所名称	中汇会计师事务所（特殊普通合伙）
----------	------------------

会计师事务所办公地址	杭州市钱江新城新业路 8 号 UDC 时代大厦 A 座 6 层
签字会计师姓名	章祥、宋超

公司聘请的报告期内履行持续督导职责的保荐机构

适用 不适用

保荐机构名称	保荐机构办公地址	保荐代表人姓名	持续督导期间
海通证券股份有限公司	上海市广东路 689 号海通证券大厦	葛欣、朱楨	2017 年 4 月 12 日-2019 年 12 月 5 日
海通证券股份有限公司	上海市广东路 689 号海通证券大厦	朱楨、陈金林	2019 年 12 月 6 日-2020 年 12 月 31 日

公司聘请的报告期内履行持续督导职责的财务顾问

适用 不适用

五、主要会计数据和财务指标

公司是否需追溯调整或重述以前年度会计数据

是 否

	2020 年	2019 年	本年比上年增减	2018 年
营业收入（元）	494,410,008.76	511,692,670.37	-3.38%	525,975,255.69
归属于上市公司股东的净利润（元）	27,649,214.30	101,063,547.78	-72.64%	137,484,515.51
归属于上市公司股东的扣除非经常性损益的净利润（元）	25,217,231.35	94,086,527.88	-73.20%	128,225,325.38
经营活动产生的现金流量净额（元）	64,739,758.59	59,293,950.54	9.18%	162,907,786.64
基本每股收益（元/股）	0.12	0.44	-72.73%	0.60
稀释每股收益（元/股）	0.12	0.44	-72.73%	0.60
加权平均净资产收益率	3.57%	13.86%	-10.29% ¹	21.80%
	2020 年末	2019 年末	本年末比上年末增减	2018 年末
资产总额（元）	1,232,225,820.64	1,098,866,194.52	12.14%	800,552,646.25
归属于上市公司股东的净资产（元）	760,292,531.96	774,355,185.45	-1.82%	701,592,054.14

注：1 比上年下降了 10.29 个百分点。

公司最近三个会计年度扣除非经常性损益前后净利润孰低者均为负值，且最近一年审计报告显示公司持续经营能力存在不确定性

是 否

扣除非经常损益前后的净利润孰低者为负值

是 否

六、分季度主要财务指标

单位：元

	第一季度	第二季度	第三季度	第四季度
营业收入	97,873,931.32	123,964,135.07	100,493,543.68	172,078,398.69
归属于上市公司股东的净利润	-3,126,374.71	21,856,631.28	568,698.21	8,350,259.52
归属于上市公司股东的扣除非经常性损益的净利润	-2,641,962.92	20,819,139.19	-175,370.25	7,215,425.33
经营活动产生的现金流量净额	1,361,449.19	23,260,800.93	13,370,967.90	26,746,540.57

上述财务指标或其加总数是否与公司已披露季度报告、半年度报告相关财务指标存在重大差异

是 否

七、境内外会计准则下会计数据差异

1、同时按照国际会计准则与按照中国会计准则披露的财务报告中净利润和净资产差异情况

适用 不适用

公司报告期不存在按照国际会计准则与按照中国会计准则披露的财务报告中净利润和净资产差异情况。

2、同时按照境外会计准则与按照中国会计准则披露的财务报告中净利润和净资产差异情况

适用 不适用

公司报告期不存在按照境外会计准则与按照中国会计准则披露的财务报告中净利润和净资产差异情况。

八、非经常性损益项目及金额

适用 不适用

单位：元

项目	2020 年金额	2019 年金额	2018 年金额	说明
非流动资产处置损益（包括已计提资产减值准备的冲销部分）	-4,384,008.24	-1,077,010.00	-2,594,691.02	
计入当期损益的政府补助（与企业业务密切相关，按照国家统一标准定额或定量享受的政府补助除外）	7,991,536.39	6,628,478.55	7,799,877.17	
委托他人投资或管理资产的损益	383,575.65		6,005,345.76	
除同公司正常经营业务相关的有效套期保值业务外，持有交易性金融资产、衍生金融资产、交易性金融负债、衍生金融负债产生的公允价值变动损益，以及处置交易性金融资产、衍生金融资产、交易性金融负债、衍生金融负债和其他债权投资取得		2,784,748.74		

的投资收益				
除上述各项之外的其他营业外收入和支出	-1,074,240.41	-99,591.18	-328,395.28	
减：所得税影响额	484,880.44	1,259,606.21	1,622,946.50	
合计	2,431,982.95	6,977,019.90	9,259,190.13	--

对公司根据《公开发行证券的公司信息披露解释性公告第 1 号——非经常性损益》定义界定的非经常性损益项目，以及把《公开发行证券的公司信息披露解释性公告第 1 号——非经常性损益》中列举的非经常性损益项目界定为经常性损益的项目，应说明原因

适用 不适用

公司报告期不存在将根据《公开发行证券的公司信息披露解释性公告第 1 号——非经常性损益》定义、列举的非经常性损益项目界定为经常性损益的项目的情形。

第三节 公司业务概要

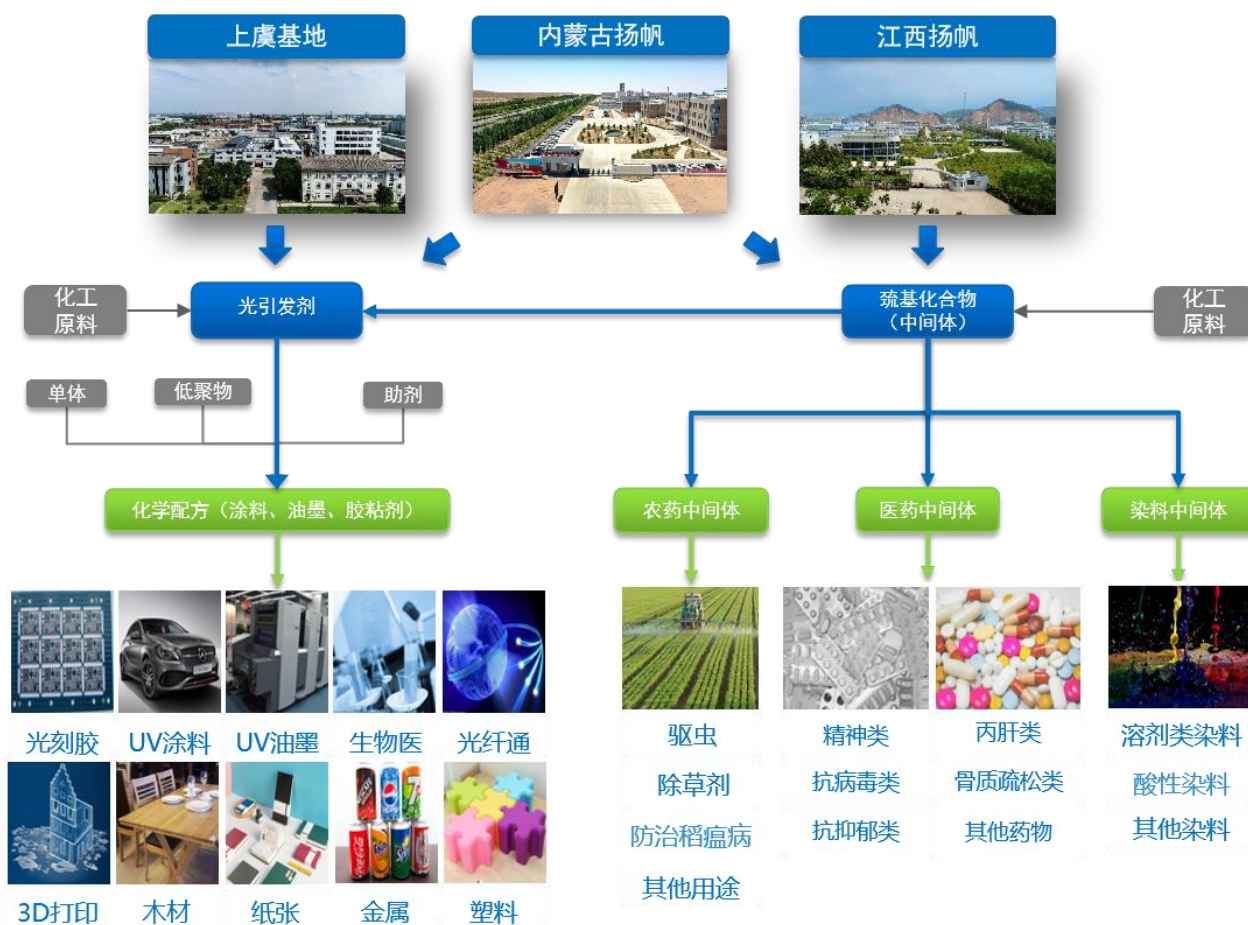
一、报告期内公司从事的主要业务

公司需遵守《深圳证券交易所行业信息披露指引第 18 号——上市公司从事化工行业相关业务》的披露要求

(一) 公司主要产品及用途

公司主要从事光引发剂和巯基化合物及其衍生物的研发、生产及销售，是全球光引发剂和巯基化合物主要生产供应商之一。

光引发剂主要用于光固化材料中，而光固化材料（UV涂料、UV油墨、UV胶粘剂等）广泛应用于PCB电路板、微电子加工、造纸、显示、家用电器、木器加工、家庭装修、汽车、印刷、机械、3D打印、体育运动产业、生物医学、光纤通讯等行业；公司的主要光引发剂产品包括907、369、TPO、184、ITX、BMS等。其中，光引发剂907、ITX、BMS等产品拥有全产业链的生产优势，在全球市场有较大的影响力。



巯基化合物系列产品目前主要以中间体状态用于医药、农药、染料等制造。公司目前可生产和储备的

含硫化合物共计十个大类，主要应用于医药、农药、染料等精细化工产品 and 新材料等领域。医药类可用于精神类、抗病毒类、抗抑郁类，丙肝类，骨质疏松类等方面；农药类可用于驱虫、防治稻瘟病、除草剂等方面；染料类可用于溶剂类染料和酸性染料等方面，属于国内巯基化合物系列产品品种较为齐全的企业，这也为公司未来向其他领域拓展提供了较大可能性。

（二）行业环境及发展状况

1、政策环境

按照《国务院关于实行市场准入负面清单制度的意见》和《国务院关于印发打赢蓝天保卫战三年行动计划的通知》的要求和部署，国家发展改革委同有关部门对《产业结构调整指导目录（2011年本）（修正）》进行了修订，形成了《产业结构调整指导目录（2019年本）》。其中，公司主营产品主要分光引发剂、巯基化合物两个系列，产品发展的市场趋势主要与以下几个方面有关联：

类别	涉及行业	具体条目	与公司的相关性
第一类 鼓励类	一、农林业	21、动物疫病新型诊断试剂、疫苗及低毒低残留兽药（含兽用生物制品） 新工艺、新技术开发与应用	巯基化合物类：公司是含硫中间体的专业生产商，含硫中间体及其产品具有高附加值、高性能的特点，主要用于医药、农药、染料等领域（也可用于政策推动条目中的生产高效低毒低残留的兽药、高性能的分散性染料）。在医药领域公司与国内外知名药企有着长期广泛和深入的合作。
	十一、石化 化工	6、高效、安全、环境友好的农药新品种、新剂型、专用中间体、助剂的开发与生产，定向合成法手性和立体结构农药生产，生物农药新产品、新技术的开发与生产	
		8、高固着率、高色牢度、高提升性、高匀染性、高重现性、低沾污性以及低盐、低温、小浴比染色用和湿短蒸轧染用的活性染料，高超细旦聚酯纤维染色性、高洗涤牢度、高染着率、高光牢度和低沾污性（尼龙、氨纶）、高耐碱性、低毒低害环保型、小浴比染色用的分散染料，聚酰胺纤维、羊毛和皮革染色用高耐洗、高氯漂、高匀染、高遮盖力的酸性染料，高色牢度、功能性还原染料，高色牢度、功能性、低芳胺、无重金属、易分散、原浆着色的有机颜料，采用上述染料、颜料生产的水性液态着色剂	
十三、医药	1、拥有自主知识产权的新药开发和生产，天然药物开发和生产，满足我国重大、多发性疾病防治需求的通用名药物首次开发和生产，药物新剂型、新辅料、儿童药、短缺药的开发和生产，药物生产过程中的膜分离、超临界萃取、新型结晶、手性合成、酶促合成、连续反应、系统控制等技术开发与应用，基本药物质量和生产技术水平提升及降低成本，原料药生产节能降耗减排技术、新型药物制剂技术开发与应用		
类别	涉及行业	具体条目	与公司的相关性
第一类 鼓励类	十一、石化 化工	7、水性木器、工业、船舶用涂料，高固体分、无溶剂、辐射固化涂料，低 VOCs 含量的环境友好、资源节约型涂料，用于大飞机、高铁等重点领域的高性能防	光引发剂类： 1、辐射固化涂料，可以大大减少 VOC 的排放，具有环保、经济、高效、节能、适用性广的特点，公司的主要产品光引

		腐涂料生产；单线产能 3 万吨/年及以上 氯化法钛白粉生产	发剂是辐射固化涂料的关键性原料。目前公司正在利用自身的产品和技术优势，对适用于 UV-LED 光源的光引发剂、大分子光引发剂、低迁移光引发剂及阳离子光引发剂等领域展开新产品的结构创新、工艺创新、开发及改进研究。 2、UV 固化是增材制造的主要技术之一，具有高效、高精度的特点，但受限于专用材料的原料、配方，3D 打印产品的性能不能充分满足很多增材制造的需求。目前，随着增材制造技术的发展，装备日益成熟，增材制造面临大的发展。因此，公司研发部门正在进行相应的光固化材料的开发、创新研究，如高性能的自由基型及阳离子型的光引发剂等关键性原材料的开发。
	十三、医药	63、增材制造装备和专用材料	
	十九、轻工	12、二色及二色以上金属板印刷、配套光固化（UV）、薄板覆膜和高速食品饮料罐加工及配套设备制造； 23、水性油墨、紫外光固化油墨、植物油油墨等节能环保型油墨生产	
第三类 淘汰类	十二、轻工	7、含苯类溶剂型油墨生产	光引发剂类： 淘汰有毒有害溶剂型油墨，有利于光固化油墨这一环保性技术的应用、推广和发展。

2、发展阶段

（1）光引发剂行业

光固化技术的应用和发展促进光引发剂的市场拓展和技术进步。随着各国对环境保护问题的日益重视，光固化技术的应用领域迅速拓展。从最初的印刷板材制造发展到光电子、信息和通信产业中。光固化材料的持续发展为光引发剂市场提供了稳定的需求增长源头。近年来，由于光引发剂、单体、树脂的市场激烈竞争，带来整体配方成本的降低，对促进光固化行业的发展起到了良好的推动作用。尤其是阳离子光固化领域，推广力度明显加大。

从国际市场上看，IGM Resins先后并购了Lamberti光引发剂事业部、北京英力以及BASF的部分光引发剂事业部，形成规模体量最大的引发剂供应商。但随着全球光引发剂产业上下游的高度集中，IGM Resins的产品也逐渐国产化。国内光引发剂生产企业经过十多年激烈的市场竞争，集中趋势日益明显，报告期内疫情的影响加速了这一趋势的发展。目前行业内主要企业包括本公司、久日新材、强力新材、北京英力（已被IGM Resins收购）等。未来，伴随国内对化工企业环保要求的逐步严格、下游应用领域向更高精尖端发展，国内行业不排除进一步集中的可能。公司将利用内蒙古扬帆即将投产放量的契机，进一步扩大在全球光引发剂市场的影响力。

（2）巯基化合物行业

巯基化合物产品是一个小众的精细化工领域，需要企业具备特殊的生产技术和全面的工艺研发技能，有着较高的技术门槛。其产品被广泛应用于医药、农药、染料等高新技术领域，市场前景广阔。

在巯基化合物领域，公司市场份额较为稳定，主要竞争对手为日本住友精化，国内竞争对手规模相对较小，尚未构成明显竞争关系。巯基化合物系列产品由于主要以中间体形态对外销售，而非最终产品，因此很难统计市场占有率情况，公司是国内巯基化合物系列产品品种较为齐全的企业之一。

3、未来前景

在光引发剂领域，随着环保政策的收紧和我国居民环保意识的增强，光固化产业更是获得了更快更好的发展机遇，光固化产品和技术以高效(high efficiency)、经济(Economic)、环境友好(Environment friendly)、适用性广(Enablity)、节能(Energy Saving)为特征，可以部分替代传统高VOC含量的溶剂型涂料、油墨和胶黏剂。当前，国家对高VOC排放的溶剂型油墨和涂料的严格管控，迫使此类油墨、涂料快速退出市场。虽然水性型油墨和涂料可以代替部分溶剂型的市场份额，但水性型的能耗却很高，相对于水性技术，光固化技术在各个特征上都有显著的优势。目前光固化产品在油墨、涂料市场中的占比很小，发展潜力较大。

在巯基化合物及其衍生物领域，随着医药行业的发展，医药中间体的需求进一步增大，公司巯基化合物系列产品的市场需求也不断提升，前景广阔。同时，含硫系列产品在新材料领域也有广阔的应用前景，光固化材料就是其中之一。目前多款商业化的含硫光引发剂、含硫单体低聚物等UV固化产品使用到巯基类原料。除此之外，含硫化合物还被认为是高折射率光学材料、特种工程塑料、工业橡胶助剂等材料领域中重要的合成原料之一。

(三) 经营模式与工艺优势

1、成熟的经营模式

(1) 盈利模式

报告期内，公司盈利模式无重大变化。公司通过研发、生产及销售自主知识产权的光引发剂与巯基化合物产品获得利润。公司的光引发剂产品为标准化生产，各道工序都有严格的流程标准，充分保证产品的质量。而巯基化合物产品则多是根据客户的要求，有针对性地研发、生产相应中间体产品，满足客户个性化需求。公司的光引发剂907、ITX、BMS、369、379、637A等产品从基础原料的生产到成品的销售，全流程自主管控，以全产业链优势保证了较低的成本和较高的产品质量。

(2) 采购模式

报告期内，公司的采购模式无重大变化，主要分为两种：第一种为通用性化工原材料的采购。公司产品的主要原材料均为大宗通用型化工原料，市场上较为容易取得。公司一般根据当前市场价格，选取两家

以上供应商询价，再根据供应商报价情况、产品质量等综合因素选取供应商，确定供应商之后双方签订合同完成采购。公司定期会对供应商进行重新评估和调整；第二种为定向采购，即根据客户要求从指定供应商或客户采购，根据指定供应商或客户的报价情况，公司综合测算产品成本，并对客户提出产品报价，双方确定最终产品售价后进行指定原材料采购。

(3) 生产模式

报告期内，公司的生产模式主要包括：第一，针对稳定客户，根据客户合同要求及采购习惯定期进行原材料采购并组织生产，生产方式为连续生产；第二，巯基化合物及衍生物产品由于具有品种多毛利高的特点可根据不同客户要求实施定制化生产，为客户提供专业的、高品质的定制化学品服务。

(4) 销售模式

报告期内，公司销售实施统一管理，全资子公司寿尔福贸易统一对外洽谈、统一对外报价、统一客户服务。具体实施过程中，部分产品由寿尔福贸易直接与客户签订合同并对外销售，部分由扬帆新材及子公司江西扬帆直接与客户签订合同并对外销售。公司的具体销售模式包括：

1) 直销模式：公司产品直接销售至终端客户，多与采购量大的客户签订定期合约。

2) 经销商模式：经销商模式分为三种，第一为公司根据订单直接将货物发送至经销商，由经销商对外进行销售；第二为终端客户指定经销商采购，即公司产品销售时向经销商开具发票，但产品直接运达终端客户；第三为公司作为终端客户的合格供应商，向终端客户指定经销商销售。

3) 定制化模式。由于中间体行业技术密集度高、环节冗长，为提升盈利，跨国公司根据自身的业务要求，将其需要的中间产品通过合同形式委托给生产厂商，接受委托的生产厂商按客户指定的特定产品标准进行生产，完工产品销售给委托客户，采用此种销售模式的主要针对巯基化合物及衍生物的销售，公司在保持常规销售模式的前提下比较重视定制销售模式。

(5) 研发管理模式

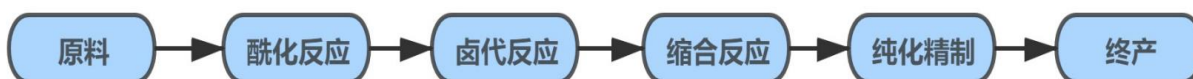
公司高度重视研发工作，为了科学有效管理研发过程，公司建立了完善的新产品开发管理流程，将产品开发分为结构设计、筛选、优化、工艺开发（小试、放大、中试、试生产）、工艺改进等几个阶段，每个阶段都有清晰的技术和业务评审决策标准进行管控，并通过项目管理的方式对整个开发过程进行有效管控。

2、领先的工艺水平

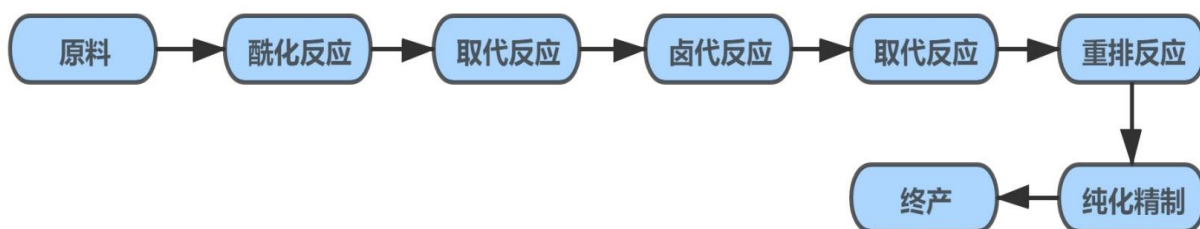
公司主要生产产品的生产工艺历经数十年的不断改良完善，逐步实现高收率、低消耗、质量稳定，环保安全的生产流程，且在不同的环境及客户要求下，能够通过调节工艺参数，使产率、产量达到最优化，以精确控制各个环节，充分保障安全、高效生产。公司主要产品工艺流程如下：

(1) 光引发剂类

1) 907



2) 369/379

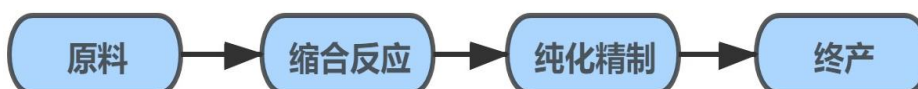


3) ITX

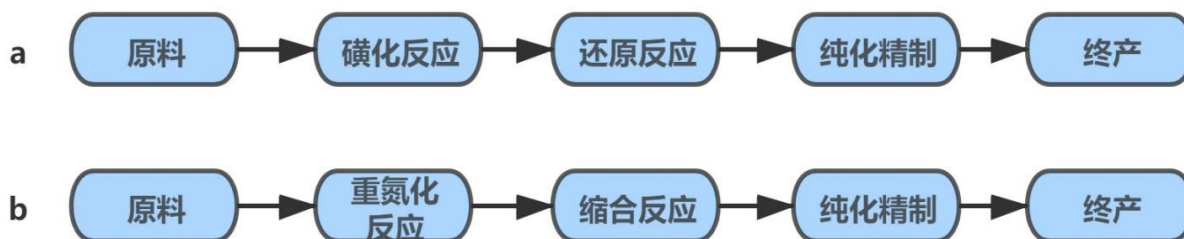


(2) 含硫化合物

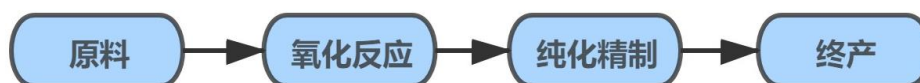
1) 苯硫酚



2) 其他硫酚



3) 二硫醚



3、严格的安全管理

(1) 完善安全制度建设

公司各生产基地确立以各基地总经理为各基地安全生产第一负责人。成立了以公司负责人为主任委员的安全生产委员会。在此基础上，基于企业实际情况建立了一整套比较健全的安全生产责任制度、生产管理规章制度和安全操作规程。

(2) 搭建安全监管体系

公司制定有安全生产检查制度，安全检查采取的形式有日常检查、每周检查、专项检查、月度检查、重大节假日检查等。现已完成了安全风险分级管控体系和隐患排查治理体系建设，明确了各车间、工段的风险级别和责任人，制定了相应的管控措施。

(3) 落实安全教育培训

公司安全教育按公司、车间、班组三级执行，岗位操作人员进行了专门的安全知识和技术培训，特种作业人员均经过有关监督管理部门考核并取得资质证书；其他从业人员经过本单位三级教育培训经考核合格后上岗。

(4) 强化事故应急机制

各生产基地均成立了应急指挥机构。以江西扬帆为例，由公司总经理、副总经理、总经理助理、有关部门经理、车间主任等部门负责人组成应急救援指挥中心，其日常工作由公司安环部负责，另外成立应急

救援小分队、医疗救护组、物质供应组、应急通讯组等，以保证事故发生时公司得以快速反应，有效应对。

（5）保障安全生产经费投入

公司通过建立制度以保障安全生产经费能够足额投入相应的各项工作中。具体包括：1）设备维护，如完善和维护保养安全防护设备设施、配备和保养应急救援器材设备等；2）人员组织，如应急救援演练、组建志愿消防队等；3）隐患排查，如开展重大危险源和事故隐患评估和整改、安全生产检查整改职业卫生危害因素检测、消防设施年检等；4）法定支出，包括法定检测等费用、职工劳动防护用品、安全生产宣传教育培训等各个方面。

（6）扎实推进安全标准化

公司扎实开展安全标准化运行工作，不断强化各级人员安全责任意识，逐级签订了安全生产责任状，同时通过培训和考核来提高员工的安全操作水平，积极开展双重预防机制建设，秉承全员参与隐患排查治理和风险识别管控，建立自上而下的识别体系和自下而上的隐患排查体系。

二、主要资产重大变化情况

1、主要资产重大变化情况

主要资产	重大变化说明
固定资产	大幅增长系募投项目在建工程转固所致
在建工程	大幅减少系募投项目在建工程转固所致
应收账款	增加系账期增加，未到期应收账款增加所致
其他流动资产	大幅增加系内蒙古扬帆设备待抵扣进项税尚未抵扣所致
递延所得税资产	大幅增加系持有的金融工具公允价值下降和亏损形成的递延所得税资产
其他非流动资产	大幅减少系内蒙古扬帆预付设备已到货冲减所致
存货	增加系内蒙古扬帆产品开始试生产增加存货所致

2、主要境外资产情况

适用 不适用

三、核心竞争力分析

（一）产业链优势

公司以巯基化合物作为公司平台物，向下游延伸拓展出以907为代表的包括ITX、BMS、369、379等一系列的光引发剂产品，并陆续开发出阳离子硫鎇盐光引发剂PAG001、PAG002以及637A等新品，凭借全产业链所带来的成本优势及协同效应，有效控制成本费用及市场波动对成本影响，保证了产品持续稳定生产的能力和较好的盈利能力。当前，公司积极推进以产业链优势和工艺技术优势为核心的新型光引发剂的创新、研发和生产，巩固在光引发剂行业的领先地位。

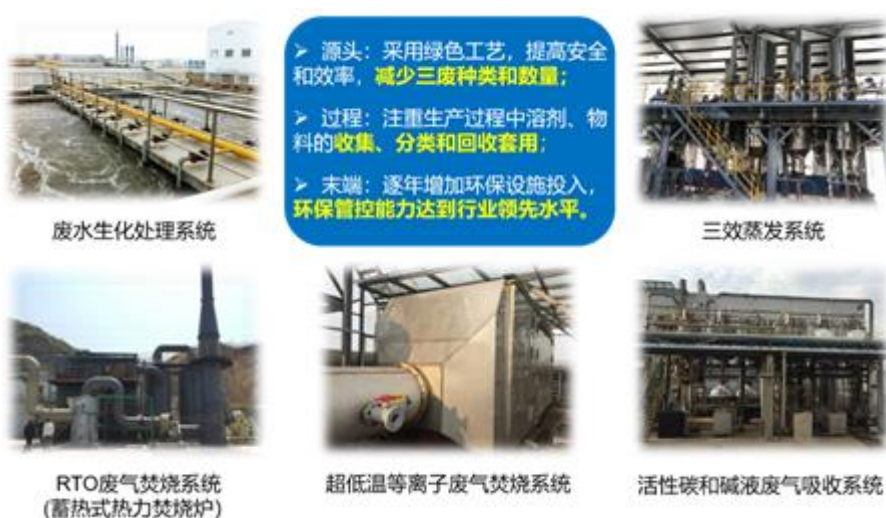
（二）技术研发优势

公司和子公司江西扬帆、内蒙古扬帆均为高新技术企业。截至报告期末，公司累计获授发明专利23项，实用新型专利38项，受理中的发明专利10项，实用新型2项。2020年度，公司研发中心大楼竣工并投入使用，同时一批高素质、高学历研发人员加入研发中心，公司的整体研发实力得到有效加强。校企合作方面，公司继续保持与浙江大学、同济大学等高校的紧密合作，引进关键技术人才，密切技术交流，不断提高研发团队综合实力。

（三）生产规模优势

报告期内，内蒙古扬帆各产品相继投入试生产，尽管遇到一定困难，但经过公司各级人员团队的不懈努力，现已逐一攻克技术瓶颈。在此条件下，内蒙古生产基地的规模优势将逐步显现，一方面，规模化生产能够有效降低生产成本，提高产品竞争力；另一方面，更加丰富的生产品类也将进一步完善公司各产品的产业链，放大全产业链优势。

（四）安全环保优势



在国内外市场对化工生产安全性以及化工业产品的环保性要求日趋严格的背景下，安全环保生产已经成为化工企业生存和发展的关键。

在安全方面，公司不断推进安全标准化工作，完善安全制度建设，提高安全设施设备投入、落实安全生产培训，有效保障了产品的安全生产和员工的安全作业。环保方面，各生产基地配备了比较完善的环保设施，积累了成熟的安全生产管理经验，保证了生产的持续稳定，可持续发展优势在环保新常态下日益明显。国家对环保的监管保持高压态势，行业内许多环保工作缺位的企业感受到很大压力，相比之下公司将具备更加明显的竞争优势。

（五）营销服务优势

公司根据光引发剂、巯基化合物行业专业性强的特点，建立了快速响应的技术服务队伍，为客户提供专业化的服务和技术解决方案。在多年的生产经营过程中，积累了丰富的行业应用经验，通过迅速的配方调整能力、优质的技术服务能力，形成了基于“产品+服务”的整体解决方案优势，在简化客户工作量的同时，最大程度保证客户产品品质，有效地缩短了供求和相关问题解决周期，增强了客户粘性，有利于公司与客户保持长期稳定的合作关系；多年来，公司以“扬帆新材”为主品牌推广光引发剂产品，以“寿尔福化学”为子品牌推广巯基系列产品，配合专业化的服务和技术解决方案，深受客户及业内人士的认可和肯定。

（六）管理团队优势

公司拥有一支成熟、稳定、专业的管理团队。核心管理团队均具备丰富的化工行业技术和管理素养，对市场和技术发展趋势把握准确，团队成员配备合理，涉及化工、管理、营销、研发、财务等专业领域且均在各自相关行业拥有逾10年的实践经验，为企业的成长奠定了良好的基础。同时，公司诚邀各大学、名企等各领域的专家顾问为企业决策助力，为公司发展提供有力保障。

（七）企业文化优势

在数十年的实践与成长中，公司形成了“仁德创富，成己惠人”的独特企业文化。这其中，“仁德”是灵魂；“创富”是使命；“成己”是动力；“惠人”是责任。“仁德创富”为企业在执行与决策过程中树立了明确的价值观，使企业发展不盲目，生产经营有标准。“成己惠人”则让员工与企业成为命运共同体，共同分享企业成长带来的红利，为企业的团结稳定可持续发展带来源源不断的动力。不仅如此，公司新的发展实践也不断赋予我们文化新的内涵。报告期内，公司持续在内部开展了各种形式的企业文化调研与培训，用年轻员工听得懂的语言，传承仁德文化最核心也是最朴素的价值观。

第四节 经营情况讨论与分析

一、概述

公司自成立以来，长期从事光引发剂、巯基化合物及衍生物等精细化工新材料的研发、生产和销售的高新技术企业，始终专注于相关领域的全球市场拓展。2020年面对复杂的宏观经济环境和各种内外部挑战，包括全球新冠疫情流行、中美经济摩擦等因素影响，公司在变动不居的市场环境中承受住了压力，并为新一年年的发展打下基础。

报告期内，公司实现营业收入494,410,008.76元，较上年同期下降3.38%；营业利润为34,687,483.64元，较上年同期下降68.57%；利润总额为29,057,055.84元，较上年同期下降74.58%；归属于上市公司股东净利润27,649,214.30元，较上年同期下降72.64%。

（一）2020年业绩下滑分析

1、2020年，在新冠疫情全球流行的大环境下，公司下游行业市场需求减弱，尤其因欧美国家未能有效防控疫情，国外市场受到较大影响，下游大量的工厂限产、停产使得需求大幅下降。而中国作为引发剂的主要量产地，下游需求的减弱加剧了行业竞争，使得引发剂产品价格较去年同期有较大幅度回落，公司引发剂毛利下降明显。

2、公司内蒙古生产基地几个主要产品在2020年下半年均处于分阶段试生产过程中，工作重心在不断地发现、解决问题，改进工作，因而尚未能对业绩产生贡献。

3、各项成本增加：随着上游部分原材料价格波动上涨，以及公司加大对环保投入，公司产品成本有所上升；同时，公司为了加快新产品的开发，公司研发团队的扩大，在为新研发中心发力和公司人才梯队的培养奠定基础的同时，也增加了研发支出；

4、财务费用增加：公司为了加快内蒙项目的建设和其他技改项目的实施落地，资金使用量增加，公司把配套募集资金使用完后新增银行贷款用于生产流动用，同比闲置理财收益减少和贷款利息支出增加，此外美元汇率的变动，也导致公司的财务费用增加。

综上所述，在宏观环境不利的情况下，公司业绩虽有相应幅度的下滑，但总体仍在可控范围内。在此期间公司抓住机会，重点解决内蒙古扬帆现存问题，完成试生产工作；加大研发投入，为部分新项目的研发和生产打好基础。当前，在党和政府的领导下，国内疫情已得到有效控制，前景逐渐明朗，整体经济逐

步回暖，公司将适时把握时机，争取提高业绩回报投资者。

（二）报告期内主要经营情况回顾

1、疫情挑战下快速复产

2020年年初的新冠疫情给企业的经营带来了较大挑战。公司及各下属子公司及时响应政府防疫号召，迅速成立了防疫工作领导小组，紧急制定出公司防疫工作应急预案并组织实施；同时积极做好复工复产准备工作并于3月起全面复产。各子公司均为本园区最早实现复工复产的企业之一。

2、内蒙古生产基地建设进入尾声

公司于2018年变更了募投项目，将子公司江西扬帆“5,000t/a光引发剂系列产品建设项目”整体变更为内蒙古扬帆“29,000t/a光引发剂、医药中间体项目”。用于在阿拉善经济开发区巴音敖包工业园建设光引发剂、医药中间体项目。2020年，内蒙古生产基地各项目相继进入试生产阶段。但由于对南北方气候、环境差异影响的准备不足，加之部分项目过于追求进度，使得产品在试生产工作过程中走了一些弯路。在此情况下，公司管理层及时发现问题，根据阿拉善当地的实际情况，因地制宜地调整技术工艺及管理流程，逐步解决了试生产过程中的各类问题。持续的工艺改进和管理加强为后期全面大规模生产奠定了坚实基础。截止本报告期末，各项目的试生产阶段工作已相继进入尾声，各车间逐步进入最后的验收阶段，内蒙古生产基地预计在2021年能释放出较大产能，为公司业绩的增长作出贡献。

3、研发投入成果初见

公司首次公开发行股票上市募集资金投向为研发中心建设项目顺利竣工并投入使用，研发中心的建成为公司研发团队提供了良好的工作条件，有效提高了研发团队的工作效率和整体研发能力，在可预见的时期内能够为公司持续发展提供有力支持。2020年公司进一步提高研发投入，引进各级人才，采购高端设备，以充分发挥研发中心的价值，让公司在行业技术竞争中取得优势。

报告期内，公司的阳离子硫鎓盐系列光引发剂PAG001、PAG002以及光引发剂新产品637A进入商业化推广阶段。公司开发的阳离子硫鎓盐光引发剂，具有溶解性好，引发效率高，工艺稳定性好等特点；新品637A具有结晶性好、不易板结、固化后气味小、升华小等特点，已得到部分客户的认可。公司一直持续进行这些领域的新产品开发。

此外，公司的精细化学品及中间体，尤其是含硫精细化学品及中间体的研发、生产进展顺利。部分项目进入中试、试生产阶段。

4、市场管理危中求机

2020年，公司在全球疫情影响的大背景下，境外订单量出现较大幅度的回落，产品出口量相应减少。在此情况下，公司一方面凭借多年积累的品牌优势、持续稳定的供货能力和精准的行业定位，以“扬帆新材”为主品牌推广光引发剂产品，以“寿尔福化学”为子品牌推广巯基系列产品，保证了客户及业内各界人士的认可和肯定。另一方面，公司向管理要效益，不断优化市场渠道管理，降低生产成本，增加公司的盈利能力。

5、治理结构不断完善

2020年度公司共召开3次股东大会，8次董事会，7次监事会，董事会各专业委员会诚信、勤勉、专业、高效地履行了各自职责，所有会议做出的决议均合法有效。董事会对股东大会的召集、召开程序符合法律、法规及《公司章程》的有关规定，对于历次股东大会决议事项均遵照执行。公司内控制度健全，法人治理水平不断完善，相关机构和人员均依法履行相应职责。依靠标准化管理及专业化的管理优势，营造了企业蓬勃向上、健康发展的崭新局面。

公司需遵守《深圳证券交易所行业信息披露指引第 18 号——上市公司从事化工行业相关业务》的披露要求

主要原材料的采购模式

单位：元

主要原材料	采购模式	采购额占采购总额的比例	结算方式是否发生重大变化	上半年平均价格	下半年平均价格
光引发剂类	询比价、招投标	16.74%	否	20,426.52	15,332.63
巯基系列类	询比价、招投标、集中定向采购	16.68%	否	17,671.74	24,188.83
辅助类材料	询比价、招投标	7.75%	否	1,989.49	1,969.58

原材料价格较上一报告期发生重大变化的原因

能源采购价格占生产总成本 30% 以上

适用 不适用

主要能源类型发生重大变化的原因

主要产品生产技术情况

主要产品	生产技术所处的阶段	核心技术人员情况	专利技术	产品研发优势
光引发剂产品	成熟稳定量产阶段，生产工艺不断改进，部分产品研发中	均为本公司在职员工	拥有授权专利 38 项，其中发明专利 6 项，实用新型 32 项	公司拥有省级研发中心，配备国内一流的研发设备，并组建了专业的光固化研发团队，多年的持续投入为新产品的研发及生产工艺的改进提供了有效保障

巯基化合物系列产品	成熟稳定量产阶段,生产工艺不断改进,部分产品研发中	均为本公司在职员工	拥有授权专利 20 项,其中发明专利 14 项,实用新型 6 项	巯基类产品的研发制造需要特殊的生产工艺和全面的研发技术,公司经过三十余年的自主研发,积累了丰富的工艺技术和产品品类,为新品的研发提供了有力支持
-----------	---------------------------	-----------	----------------------------------	---

主要产品的产能情况

主要产品	设计产能	产能利用率	在建产能	投资建设情况
光引发剂产品	4,000 吨(包括原 3,000 吨+2,000 吨技改项目中已完成的第一期 1,000 吨)	70.11%	11,000 吨	当前,内蒙古扬帆 11,000 吨光引发剂生产线正在建设试产中,预计 2021 年将逐步放量。
巯基化合物系列产品	2,975 吨	95.24%	3,000 吨	当前,内蒙古扬帆共有 3,000 吨巯基化合物生产线正在建设,截至报告期末已基本建成,预计 2021 年将逐步放量。

主要化工园区的产品种类情况

主要化工园区	产品种类
浙江杭州湾上虞经济技术开发区	光引发剂
江西彭泽县矾山工业园区	巯基化合物及其衍生品
内蒙古阿拉善高新技术产业开发区巴音敖包工业园	光引发剂、巯基化合物及其衍生品

报告期内正在申请或者新增取得的环评批复情况

√ 适用 □ 不适用

1、年产18075吨精细化学品项目（二期）（本项目预计2021年6月份动工）

该项目实施主体为内蒙古扬帆新材料有限公司,建设地点位于内蒙古阿拉善盟高新技术产业开发区巴音敖包工业园。2020年7月13日经阿拉善高新技术产业开发区行政审批和政务服务局审批,取得《阿拉善高新技术产业开发区行政审批和政务服务局关于内蒙古扬帆新材料有限公司年产18075吨精细化学品项目环境影响报告书的批复》(阿高审服发[2020]237号)。该项目为内蒙古扬帆的一期第二批项目,是在29,000吨/年的基础上,再增18075吨/产能;该项目虽已取得环评批复,但仍存在不确定性,公司将根据法律法规对后续进展及时履行信息披露义务,敬请广大投资者注意风险,谨慎投资。

2、江西扬帆新材料有限公司360吨光引发剂及中间体技术改造项目（本项目预计于2021年下半年动工）

该项目实施主体为江西扬帆新材料有限公司,建设项目地点位于江西彭泽县矾山工业园。2020年9月29日九江市生态环境局出具了该项目的批复,文号九环评字[2020]59号。

3、年产2700吨光引发剂改扩建项目（本项目已于2021年一季度动工）

该项目的实施主体为浙江扬帆新材股份有限公司，建设地点位于浙江省绍兴市上虞区杭州湾上虞经济技术开发区。2020年5月27日，绍兴市生态环境局出具《关于浙江扬帆新材料股份有限公司年产2700吨光引发剂改扩建项目环境影响报告书的审查意见》。

报告期内上市公司出现非正常停产情形

适用 不适用

相关批复、许可、资质及有效期的情况

适用 不适用

主体	证书名称	证书编号	有效期	续期条件达成情况
扬帆新材	安全生产许可证	(ZJ)WH安许证字 [2020]-D-1557	2020.12.30-2023.12.29	
扬帆新材	排污许可证	91330600745085889D001V	2020.8.11-2023.8.10	
扬帆新材	危险化学品登记证	330612096	2020.9.1-2023.8.31	
扬帆新材	海关报关单位注册登记证书	3306935709	2018.3.7-长期有效	
江西扬帆	监控化学生产特别许可证	HW-D36D0020	2018.9.26-2023.9.26	
江西扬帆	排污许可证	91360430696074293G001P	2020.7.30-2023.7.29	
江西扬帆	安全生产许可证	(赣)WH安许证字 [2012]0718号	2018.10.16-2021.10.15	按期申报， 确保续期
江西扬帆	危险化学品登记证	360412100	2019.3.25-2022.3.24	
江西扬帆	海关报关单位注册登记证书	3604960473	2018.6.21-长期有效	
江西扬帆	对外贸易经营者备案登记证	02401984	2018.6.12-长期有效	
寿尔福贸易	海关报关单位注册登记证书	3301960483	2015.1.7-长期有效	
寿尔福贸易	对外贸易经营者备案登记证	03389928	2019.10.14-长期有效	

备注：扬帆新材为中外合资企业，具备对外贸易出口资质，无需办理对外贸易经营者备案登记证。

从事石油加工、石油贸易行业

是 否

从事化肥行业

是 否

从事农药行业

是 否

从事氯碱、纯碱行业

是 否

从事化纤行业

是 否

从事塑料、橡胶行业

是 否

二、主营业务分析

1、概述

参见“经营情况讨论与分析”中的“一、概述”相关内容。

2、收入与成本

(1) 营业收入构成

营业收入整体情况

单位：元

	2020 年		2019 年		同比增减
	金额	占营业收入比重	金额	占营业收入比重	
营业收入合计	494,410,008.76	100%	511,692,670.37	100%	-3.38%
分行业					
精细化工	494,410,008.76	100.00%	511,692,670.37	100.00%	-3.38%
分产品					
光引发剂	177,078,905.78	35.82%	262,355,636.53	51.27%	-32.50%
巯基化合物及衍生品	292,407,250.71	59.14%	237,703,295.28	46.45%	23.01%
其他	24,923,852.27	5.04%	11,633,738.56	2.27%	114.24%
分地区					
内销	358,675,661.95	72.55%	342,648,634.49	66.96%	4.68%
外销	135,734,346.81	27.45%	169,044,035.88	33.04%	-19.70%

(2) 占公司营业收入或营业利润 10%以上的行业、产品或地区情况

√ 适用 □ 不适用

公司需遵守《深圳证券交易所行业信息披露指引第 18 号——上市公司从事化工行业相关业务》的披露要求

单位：元

	营业收入	营业成本	毛利率	营业收入比上年同期增减	营业成本比上年同期增减	毛利率比上年同期增减
分行业						
精细化工	494,410,008.76	362,332,968.28	26.71%	-3.38%	18.72%	-13.65% ¹
分产品						
光引发剂	177,078,905.78	158,540,237.34	10.47%	-32.50%	-5.56%	-25.54% ²
巯基化合物及衍生品	292,407,250.71	183,125,172.82	37.37%	23.01%	41.36%	-8.13% ³

其 他	24,923,852.27	20,667,558.12	17.08%	114.24%	165.68%	-16.05% ⁴
小计	494,410,008.76	362,332,968.28	26.71%	-3.38%	18.72%	-13.65% ⁵
分地区						
内销	358,675,661.95	240,515,808.75	32.94%	4.68%	12.47%	-4.65% ⁶
外销	135,734,346.81	121,817,159.53	10.25%	-19.70%	33.35%	-35.71% ⁷
小计	494,410,008.76	362,332,968.28	26.71%	-3.38%	18.72%	-13.65% ⁸

注：1 毛利率同比下降为 13.65 个百分点

2 毛利率同比下降为 25.54 个百分点

3 毛利率同比下降为 8.13 个百分点

4 毛利率同比下降为 16.05 个百分点

5 毛利率同比下降为 13.65 个百分点

6 毛利率同比下降为 4.65 个百分点

7 毛利率同比下降为 35.71 个百分点

8 毛利率同比下降为 13.65 个百分点

公司主营业务数据统计口径在报告期发生调整的情况下，公司最近 1 年按报告期末口径调整后的主营业务数据

适用 不适用

单位：元

产品名称	产量	销量	收入实现情况	产品上半年平均售价	产品下半年平均售价	同比变动情况	变动原因
光引发剂	2804.45	1435.91	176,795,161.20	127,875.12	114,442.33	-10.50%	市场竞争加剧，导致价格下滑
巯基化合物及衍生品	2833.38	2056.71	292,366,065.06	142,746.72	141,414.52	-0.93%	价格较为平稳
其它	1699.01	1481.95	11,660,149.71	20,812.12	5,724.10	-72.50%	新品种出来单价较低影响

海外业务产生的营业收入或净利润占公司最近一个会计年度经审计营业收入或净利润 10% 以上

是 否

(3) 公司实物销售收入是否大于劳务收入

是 否

行业分类	项目	单位	2020 年	2019 年	同比增减
精细化工	销售量	吨	4,974.57	3,928.17	26.64%
	生产量	吨	7,336.84	6,471.16	13.38%
	库存量	吨	920.57	638.45	44.19%

相关数据同比发生变动 30% 以上的原因说明

适用 不适用

产量、销量、库存量增加主要系内蒙古扬帆于 2020 年第三季度开始试生产，增加了产、销、存量。

(4) 公司已签订的重大销售合同截至本报告期的履行情况

□ 适用 √ 不适用

(5) 营业成本构成

行业和产品分类

单位：元

行业分类	项目	2020 年		2019 年		同比增减
		金额	占营业成本比重	金额	占营业成本比重	
精细化工	料	204,071,230.04	56.32%	172,931,475.89	56.66%	18.01%
精细化工	工	34,412,764.80	9.50%	28,570,785.71	9.36%	20.45%
精细化工	费	123,848,973.44	34.18%	103,692,884.16	33.98%	19.44%
合计		362,332,968.28	100.00%	305,195,145.76	100.00%	

单位：元

产品分类	项目	2020 年		2019 年		同比增减
		金额	占营业成本比重	金额	占营业成本比重	
光引发剂	料	88,220,218.76	55.65%	101,595,791.14	60.52%	-13.17%
光引发剂	工	12,337,224.42	7.78%	10,799,611.09	6.43%	14.24%
光引发剂	费	57,982,794.17	36.57%	55,477,674.90	33.05%	4.52%
小计		158,540,237.34	43.76%	167,873,077.13	55.01%	-5.56%
巯基化合物及衍生品	料	115,247,680.79	62.93%	70,732,354.26	54.60%	62.93%
巯基化合物及衍生品	工	17,346,472.63	9.47%	15,824,482.55	12.22%	9.62%
巯基化合物及衍生品	费	50,531,019.41	27.59%	42,986,201.26	33.18%	17.55%
小计		183,125,172.82	50.54%	129,543,038.07	42.45%	41.36%
其他	料	603,330.49	2.92%	603,330.49	7.76%	0.00%
其他	工	4,729,067.75	22.88%	1,946,692.07	25.02%	142.93%
其他	费	15,335,159.86	74.20%	5,229,008.00	67.22%	193.27%
小计		20,667,558.12	5.70%	7,779,030.56	2.55%	165.68%
合计		362,332,968.28	100.00%	305,195,145.76	100.00%	

说明

成本波动较小，成本构成未发生较大变化。

(6) 报告期内合并范围是否发生变动

□ 是 √ 否

(7) 公司报告期内业务、产品或服务发生重大变化或调整有关情况

□ 适用 √ 不适用

(8) 主要销售客户和主要供应商情况

公司主要销售客户情况

前五名客户合计销售金额（元）	84,914,262.83
前五名客户合计销售金额占年度销售总额比例	17.17%
前五名客户销售额中关联方销售额占年度销售总额比例	0.00%

公司前 5 大客户资料

序号	客户名称	销售额（元）	占年度销售总额比例
1	第一名	24,446,349.51	4.94%
2	第二名	16,775,712.23	3.39%
3	第三名	14,788,053.13	2.99%
4	第四名	14,667,378.14	2.97%
5	第五名	14,236,769.82	2.88%
合计	--	84,914,262.83	17.17%

主要客户其他情况说明

□ 适用 √ 不适用

公司主要供应商情况

前五名供应商合计采购金额（元）	92,920,560.87
前五名供应商合计采购金额占年度采购总额比例	27.45%
前五名供应商采购额中关联方采购额占年度采购总额比例	0.00%

公司前 5 名供应商资料

序号	供应商名称	采购额（元）	占年度采购总额比例
1	第一名	35,940,746.92	10.62%
2	第二名	19,330,112.21	5.71%
3	第三名	18,233,628.27	5.39%
4	第四名	11,491,583.20	3.39%
5	第五名	7,924,490.27	2.34%

合计	--	92,920,560.87	27.45%
----	----	---------------	--------

主要供应商其他情况说明

适用 不适用

3、费用

单位：元

	2020 年	2019 年	同比增减	重大变动说明
销售费用	5,647,992.35	10,878,732.34	-48.08%	新收入准则下，部分运费调整到其他业务成本核算
管理费用	51,379,006.76	55,810,232.24	-7.94%	
财务费用	12,246,787.61	116,246.16	10,435.22%	内蒙古扬帆投资增加，借款利息支出增加
研发费用	28,381,228.04	25,892,310.41	9.61%	

4、研发投入

适用 不适用

本年度进行的研发主要聚焦于光引发剂、含硫精细化学品及中间体的新产品创新、新产品开发、合成工艺研发、合成纯化技术研发、光固化性能测试、三废综合利用等领域。自由基、阳离子光引发剂的新品开发及含硫精细化学品及中间体产品的开发。目前，公司的阳离子硫鎓盐系列光引发剂PAG001、PAG002以及新产品637A已完成工业技术积累。公司开发的阳离子硫鎓盐光引发剂，具有溶解性好，引发效率高，工艺稳定性好等特点；公司研发的637A，具有结晶性好、不易板结、固化后气味小、升华小等特点，可应用于食品行业，其固化性能已得到部分客户的认可，目前正在进行商业化推广；利用公司优势，逐步推动含硫化合物在光固化材料等领域的应用。

公司的精细化学品及中间体，尤其是含硫精细化学品及中间体的研发、生产进展顺利。部分项目进入中试、试生产阶段。

近三年公司研发投入金额及占营业收入的比例

	2020 年	2019 年	2018 年
研发人员数量（人）	122	133	93
研发人员数量占比	13.93%	15.76%	13.12%
研发投入金额（元）	28,381,228.04	25,892,310.41	21,918,406.41
研发投入占营业收入比例	5.74%	5.06%	4.17%
研发支出资本化的金额（元）	0.00	0.00	0.00
资本化研发支出占研发投入的比例	0.00%	0.00%	0.00%

资本化研发支出占当期净利润的比重	0.00%	0.00%	0.00%
------------------	-------	-------	-------

研发投入总额占营业收入的比重较上年发生显著变化的原因

适用 不适用

研发投入资本化率大幅变动的原因及其合理性说明

适用 不适用

5、现金流

单位：元

项目	2020 年	2019 年	同比增减
经营活动现金流入小计	574,940,004.53	556,762,570.75	3.26%
经营活动现金流出小计	510,200,245.94	497,468,620.21	2.56%
经营活动产生的现金流量净额	64,739,758.59	59,293,950.54	9.18%
投资活动现金流入小计	61,894,430.90	472,177,795.86	-86.89%
投资活动现金流出小计	243,798,613.50	749,109,048.15	-67.45%
投资活动产生的现金流量净额	-181,904,182.60	-276,931,252.29	-34.31%
筹资活动现金流入小计	466,955,674.48	199,655,700.00	133.88%
筹资活动现金流出小计	377,505,163.78	39,886,712.27	846.44%
筹资活动产生的现金流量净额	89,450,510.70	159,768,987.73	-44.01%
现金及现金等价物净增加额	-30,354,063.72	-57,174,316.52	-46.91%

相关数据同比发生重大变动的主要影响因素说明

适用 不适用

- 1、投资活动现金流入减少，主要是闲置资金理财投资减少。
- 2、投资活动现金流出减少，主要是闲置资金理财到期减少。
- 3、筹资活动现金流入增加主要是借款增加。
- 4、筹资活动现金流出增加主要是借款到期，还款增加。

报告期内公司经营活动产生的现金净流量与本年度净利润存在重大差异的原因说明

适用 不适用

公司经营活动产生的现金流净流量与本年度净利润存在重大差异的主要原因是：固定资产折旧和利息支出。详见现金流量表补充资料。

三、非主营业务情况

适用 不适用

四、资产及负债状况分析

1、资产构成重大变动情况

公司 2020 年起首次执行新收入准则或新租赁准则且调整执行当年年初财务报表相关项目适用

单位：元

	2020 年末		2020 年初		比重增减	重大变动说明
	金额	占总资产比例	金额	占总资产比例		
货币资金	59,542,818.62	4.83%	83,606,846.65	7.61%	-2.78%	
应收账款	60,188,390.54	4.88%	43,252,825.24	3.94%	0.94%	
存货	148,289,798.67	12.03%	115,444,096.87	10.51%	1.52%	
固定资产	704,607,109.11	57.18%	191,240,420.46	17.40%	39.78%	系募投项目在建工程转固所致
在建工程	48,628,354.40	3.95%	446,886,310.24	40.67%	-36.72%	系募投项目在建工程转固所致
短期借款	175,202,079.57	14.22%	195,256,358.31	17.77%	-3.55%	
长期借款	110,000,000.00	8.93%			8.93%	系融资用于内蒙古基建项目所致

2、以公允价值计量的资产和负债

适用 不适用

单位：元

项目	期初数	本期公允价值变动损益	计入权益的累计公允价值变动	本期计提的减值	本期购买金额	本期出售金额	其他变动	期末数
金融资产								
4.其他权益工具投资	87,161,994.02		34,555,058.20					65,444,941.80
金融资产小计	87,161,994.02		34,555,058.20					65,444,941.80
上述合计	87,161,994.02		34,555,058.20					65,444,941.80
金融负债	0.00		0.00					0.00

其他变动的内容

报告期内公司主要资产计量属性是否发生重大变化

是 否

3、截至报告期末的资产权利受限情况

已到期质押票据及其利息、银行承兑汇票保证金、国际信用证保证金、ETC保证金合计6,770,035.69元；未到期质押票据13,985,869.57元。

五、投资状况分析

1、总体情况

√ 适用 □ 不适用

报告期投资额（元）	上年同期投资额（元）	变动幅度
185,798,613.50	441,144,801.12	-57.88%

2、报告期内获取的重大的股权投资情况

□ 适用 √ 不适用

3、报告期内正在进行的重大的非股权投资情况

√ 适用 □ 不适用

单位：元

项目名称	投资方式	是否为固定资产投资	投资项目涉及行业	本报告期投入金额	截至报告期末累计实际投入金额	资金来源	项目进度	预计收益	截止报告期末累计实现的收益	未达到计划进度和预计收益的原因	披露日期（如有）	披露索引（如有）
29,000t/a 光引发剂、医药中间体项目	自建	是	化工		208,116,854.53	募集资金	100.00%	0.00	0.00	无		
研发中心建设项目	自建	是	化工	8,079,225.04	34,608,849.34	募集资金	100.00%	0.00	0.00	无		
合计	--	--	--	8,079,225.04	242,725,703.87	--	--	0.00	0.00	--	--	--

4、以公允价值计量的金融资产

√ 适用 □ 不适用

单位：元

资产类别	初始投资成本	本期公允价值变动损益	计入权益的累计公允价值变动	报告期内购入金额	报告期内售出金额	累计投资收益	期末金额	资金来源

其他	100,000,000.00	0.00	34,555,058.20	58,000,000.00	58,000,000.00	383,575.65	65,444,941.80	自有资金
合计	100,000,000.00	0.00	34,555,058.20	58,000,000.00	58,000,000.00	383,575.65	65,444,941.80	--

公司需遵守《深圳证券交易所行业信息披露指引第 18 号——上市公司从事化工行业相关业务》的披露要求

5、募集资金使用情况

√ 适用 □ 不适用

(1) 募集资金总体使用情况

√ 适用 □ 不适用

单位：万元

募集年份	募集方式	募集资金总额	本期已使用募集资金总额	已累计使用募集资金总额	报告期内变更用途的募集资金总额	累计变更用途的募集资金总额	累计变更用途的募集资金总额比例	尚未使用募集资金总额	尚未使用募集资金用途及去向	闲置两年以上募集资金金额
2017 年	发行股票	24,603	807.92	24,312.56	1,808.31	21,371.31	86.86%	0	永久补充流动资金	0
合计	--	24,603	807.92	24,312.56	1,808.31	21,371.31	86.86%	0	--	0

募集资金总体使用情况说明

2017 年使用募集资金 70.07 万元，2018 年使用募集资金 5,678.75 万元，2019 年度使用募集资金 17,755.82 万元，2020 年度使用募集资金 807.92 万元。期末结余资金 1,808.31 万元全部划入公司自有资金银行账户，用于补充流动资金（截至 2020 年 12 月 31 日止，募集资金账户截已全部销户）

(2) 募集资金承诺项目情况

√ 适用 □ 不适用

单位：万元

承诺投资项目和超募资金投向	是否已变更项目(含部分变更)	募集资金承诺投资总额	调整后投资总额(1)	本报告期投入金额	截至期末累计投入金额(2)	截至期末投资进度(3)=(2)/(1)	项目达到预定可使用状态日期	本报告期实现的效益	截止报告期末累计实现的效益	是否达到预计效益	项目可行性是否发生重大变化
承诺投资项目											
1. 5,000t/a 光引发剂系列产品建设项目	是	40	40		40	100.00%		0	0	不适用	否
2. 研发中心建设项目	否	5,000	3,460.88	807.92	3,460.88	100.00%		0	0	不适用	否

3. 29,000t/a 光引发剂、医药中间体项目	否	19,563	19,563		20,811.68	106.38%		0	0	不适用	否
承诺投资项目小计	--	24,603	23,063.88	807.92	24,312.56	--	--	0	0	--	--
超募资金投向											
无超募资金											
合计	--	24,603	23,063.88	807.92	24,312.56	--	--	0	0	--	--
未达到计划进度或预计收益的情况和原因(分具体项目)	无										
项目可行性发生重大变化的情况说明	2018 年 4 月 25 日召开第二届董事会第十七次会议和第二届监事会第十四次会议,审议通过了《关于变更部分募集资金用途的议案》,同意将原募投项目“5,000t/a 光引发剂系列产品建设项目”变更为“29,000t/a 光引发剂、医药中间体项目”,募投项目的实施地点由江西九江彭泽县工业园变更为内蒙古阿拉善经济开发区巴音敖包工业园,实施主体由全资子公司江西扬帆变更为全资子公司内蒙古扬帆。2018 年 5 月 17 日召开 2017 年年度股东大会,审议通过《关于变更部分募集资金用途的议案》,同意公司进行募集资金用途变更。变更募集资金用途的原因系:1、产品市场前景广阔,项目具备市场可行性;2、公司技术储备丰富,项目具体技术可行性;3、政府部门大力支持,项目具备政策可行性;各项风险预案完备,项目具备风险可行性。										
超募资金的金额、用途及使用进展情况	不适用										
募集资金投资项目实施地点变更情况	不适用										
募集资金投资项目实施方式调整情况	不适用										
募集资金投资项目先期投入及置换情况	不适用										
用闲置募集资金暂时补充流动资金情况	不适用										
项目实施出现募集资金结余的金额及原因	适用 公司从项目实际情况出发,严格管理,合理配置资源,有效的节约了开支;同时,公司在确保不影响募集资金投资计划的前提下运用部分暂时闲置募集资金进行安全性高、流动性好的短期保本型理财产品投资,通过进行合理的低风险的短期理财,提高资金使用效率,获得一定的投资效益,也为公司股东谋取更多的										

	投资回报。
尚未使用的募集资金用途及去向	经公司第三届董事会第十六次会议、第三届监事会第十五次会议以及 2020 年第二次临时股东大会决议审议通过了《关于部分募集资金投资项目结项并将节余募集资金永久补充流动资金的议案》。同意公司使用闲置募集资金 18,083,124.76 元永久补充流动资金，用于与公司主营业务相关生产经营。
募集资金使用及披露中存在的问题或其他情况	无

(3) 募集资金变更项目情况

适用 不适用

公司报告期不存在募集资金变更项目情况。

六、重大资产和股权出售

1、出售重大资产情况

适用 不适用

公司报告期末未出售重大资产。

2、出售重大股权情况

适用 不适用

七、主要控股参股公司分析

适用 不适用

主要子公司及对公司净利润影响达 10% 以上的参股公司情况

单位：元

公司名称	公司类型	主要业务	注册资本	总资产	净资产	营业收入	营业利润	净利润
江西扬帆新材料有限公司	子公司	生产	80,000,000.00	317,936,849.01	238,692,088.03	320,314,047.05	82,250,264.07	68,260,585.66
内蒙古扬帆新材料有限公司	子公司	生产	120,000,000.00	573,936,772.22	209,351,783.15	23,594,658.13	-29,713,708.16	-26,531,724.70

报告期内取得和处置子公司的情况

适用 不适用

主要控股参股公司情况说明

1、子公司江西扬帆新材料有限公司主要生产销售巯基化合物及其衍生品，是公司收入和利润的主要来源，报告期经营情况良好，营业收入、净利润同比增长26.16%和9.37%。

2、子公司内蒙古扬帆新材料有限公司2020年3季度开始试生产，在建工程转入固定资产，对公司资产构成发生较大变化。2020年营业收入2359.47万元，净利润-2653.17万元。

八、公司控制的结构化主体情况

适用 不适用

九、公司未来发展的展望

（一）公司发展战略

公司致力于成为一家全球范围内杰出的紫外光固化新材料供应商及应用系统方案提供商，并打造成为含硫精细化工新材料的研发和生产基地，为客户提供专业的、高品质的定制化学品服务。

在材料领域，开发新的光引发剂产品，并以光引发剂为切入点，进行光固化及应用体系的研究，加强合作，推动光固化行业的发展、延伸，重点着力于：（1）新型自由基、阳离子光引发剂的开发、创新，自由基、阳离子杂化聚合体系的研究和开发；（2）光引发剂工艺的创新和开发；（3）开发大分子、适用于水性UV的光引发剂等下一代产品，以满足客户对更为绿色的光引发剂的需求；（4）利用公司产业链优势，逐步推动含硫化合物在光固化材料等领域的应用。

在精细化学品尤其是含硫精细化学品及中间体领域，则主要聚焦新产品、合成技术、新工艺的研发和创新，三废处理技术和综合利用的研发；积极拓展上下游产业链以及横向的合作，以实现共赢。

（二）2021经营计划

1、实现光引发剂的大规模生产

生产是营销的坚强后盾，2021年将是厚积薄发的一年。扬帆新材的907新车间将实现正常化生产；内蒙古生产基地完成184、1173、TPO等产品生产正常化；经过2020年的建设，公司积累的产能将在2021年不断释放。公司也将充分利用这一机遇，着力提高市场占有率，通过自身全产业链优势快速渗透市场。此外，扬帆新材技改项目将在2021年建设落地，新的产能在2022年将得到投放。

2、完善营销渠道推动新产品进场

公司业务将不仅涉足光引发剂、单体、低聚物和树脂，还将为客户提供应用系统的定制方案和配方产

品；将子品牌“寿尔福化学”打造成为全球领先的含硫含巯基为主系列精细化工产品的龙头企业和国际品牌。2021年公司会根据市场情况积极调整产品销售结构和业务模式结构，一方面，铺设新的业务节点，完善销售渠道针对光引发剂的市场重新布局、规划，密切客户间的交流；另一方面，公司将加强替代品和新产品推广进程，做好市场、营销、研发、生产的协调沟通，立体化推进营销增长。

3、加强人才建设提升研发实力

2021年，公司继续扩大高端专业人才的引进力度，同时加强内部人才的培养，打造具备全球视野的经营管理团队；开展人才梯队建设和各类人才的差异化管理，推行科学有效的员工职业发展通道设计，促进企业和员工共同持续发展。同时，公司将加强产业化项目的针对性开发，组建光固化实验室，对行业关键领域和关键技术进行导向性攻关，全面提升研发实力，有效推动研发的成果产业化。

4、发挥内蒙优势引入外部伙伴

内蒙古生产基地在设计阶段便预留了部分车间和公共配套设施，为外部优质产品的引进提供了快速落地的平台；同时，公司设立了灵活的合作载体和共赢的模式来保持项目及团队利益和积极性，促使内蒙古生产基地资源得到充分的利用。内蒙古生产基地致力于完善基础设施，培养专业生产团队，和引入的团队/项目实现优势互补，为外部伙伴充分赋能，实现双赢发展。

5、深植企业文化践行成己惠人

从公司近四十年发展历程来看，越是客观挑战艰巨，公司的“仁德”文化便越能体现出她的张力。近年来，公司一方面不断完善薪酬福利设计，强化激励机制，严格执行绩效考核额度和奖励幅度，引导员工把个人的成长与公司的发展紧密结合起来，协同发展；另一方面，改善员工生活福利，积极开展丰富多彩的业余文化活动；以内部培训和外部培训相结合的形式开展有针对性的业务技术培训、管理技能等培训项目，以提升员工的专业能力水平。

（三）公司可能面临的风险

1、内蒙古生产基地生产正常化风险

作为公司募投项目之一的内蒙古29,000t/a光引发剂、医药中间体项目即将在2021年逐步投入生产。作为公司当前投资最大、产能最大、建成最新的生产基地，内蒙古生产基地建设的顺利与否将对公司新一年发展有着重要意义。在这一过程中，相关政府许可的审批、行业政策的变化乃至当地气候气象条件等外部因素均有可能对投产时间产生影响。

为保障内蒙古生产基地的顺利运行，公司严格落实各项规范，确保相关准备工作充分落实，最大限度减少、消灭不确定因素，实现从试生产到正式生产的平稳过渡，保障生产的安全、环保、高效。

2、市场竞争风险

近年来光固化技术的应用领域迅速扩展，光引发剂的市场需求随之迅速扩大。行业内的竞争者纷纷扩大产能并于近年逐步落地，行业外也有竞争者投资进入。伴随着公司内蒙古生产基地2021年开始释放较大产能，市场竞争趋于激烈，如果未来市场环境出现较大变化导致市场需求与预期出现较大的偏差，会存在着新增产能无法消化的市场风险。

公司在扩大产能的同时，将充分利用全产业链优势，保持合理的利润空间；同时借助原有客户积累，推动新产品的市场试用及验证，探索并找到新的利润增长点。

3、原材料价格波动风险

公司产品成本构成主要为通用性化工原料。公司的生产成本和盈利能力容易受到原材料价格波动的影响。报告期内，原材料成本价格存在波动上浮。

公司一方面通过新产品研发和改进现有工艺降低成本，另一面加强对主要原材料国内外行情走势的监控与分析，紧密关注并合理把握原材料价格波动节点，加强与主要原材料供应商的沟通，灵活调整采购周期，加强与核心供应商合作及新供应商引入，保证原材料供应的持续性与稳定性。

4、人力成本上升的风险

随着中国经济的快速发展，城市生活成本的上升，社会平均工资逐年递增，具有较高专业水平和丰富业务经验的中高端人才的工资薪酬呈显著上升趋势，生产一线员工的薪资亦水涨船高。因此公司当前面临人力成本上升导致利润水平下降的风险，在目前日益激烈的市场竞争环境下，公司仍然不能完全杜绝人才流失的风险，而且对人才的需求越来越迫切。

针对上述风险，公司将采取有效措施，完善考核与激励制度，建立公司员工和股东的利益共享机制，稳定现有管理团队及核心员工保障公司的可持续发展。另一方面，公司将继续通过内部培养和外部招聘等多种方式，为公司的生产经营配备综合素质高的各类人才。其次公司不断提高生产的自动化程度，减少一线操作人员比例。

5、安全环保风险

公司从事精细化工行业，过程中使用的原料包含多种危险化学品，对储存和运输都有特殊要求。如操

作不当可能发生安全事故，影响公司的生产经营，并可能造成一定的经济损失。生产过程中产生的废水、废气、固废等，需要特殊的环保处理。

公司选用的工艺路线、生产设备、控制系统及环保治理实施等，具有一定的先进性和适用性，生产系统运行的安全环保系数较高；同时，公司根据国家相关法律法规不断完善内部管理制度并严格执行，将安全环保管理落实到每一个细节及部门和员工，以确保公司安全环保有序运行，最大限度地减小安全环保对公司经营的影响。

6、技术创新的风险

公司产品下游的应用领域正随着技术的进步不断拓展，从印制线路板、微电子、光纤材料等迅速向医疗、3D打印等领域延伸，不断增加的应用领域要求企业具备更强的技术研发及创新能力。同时，巯基化合物在医药、农药、染料等领域有着广泛用途，尽管其行业进入壁垒较高，但公司为保持竞争优势，需要进行产品开发和技术创新，包括配方、工艺路线等。

公司属于高新技术企业和隐形冠军企业，自身已具备较强的研发实力。在此基础上，公司不断加大在产品创新、工艺创新、综合利用等方向的投入，建设新研发大楼，购买先进研发设备，扩大研发团队规模，为公司下一步发展打下坚实基础。

7、证券市场风险

影响股票价格的因素非常复杂，除了受公司本身的经营状况、盈利能力、发展前景和股利分配政策等因素影响之外，公司所处的行业，公司发生并购、重组等事项，宏观经济水平和国家政策、制度层面等也会影响股价。我国资本市场属于新兴市场，股票价格波动性较大。

公司提醒投资者，在购买本公司股票前，对股市的风险需要有充分的认识。

十、接待调研、沟通、采访等活动登记表

1、报告期内接待调研、沟通、采访等活动登记表

适用 不适用

公司报告期内未发生接待调研、沟通、采访等活动。

第五节 重要事项

一、公司普通股利润分配及资本公积金转增股本情况

报告期内普通股利润分配政策，特别是现金分红政策的制定、执行或调整情况

适用 不适用

报告期内，公司严格按照《上市公司监管指引第3号——上市公司现金分红》和《公司章程》关于现金分红政策以及股东大会对利润分配方案的决议执行现金分红。

公司于2021年4月22日召开了第三届董事会第十九次会议和第三届监事会第十八次会议，以公司总股本234,750,130股为基数，向全体股东按每10股派发现金红利0.3元（含税），共计分配现金股利7,042,503.90元（含税）。

公司现金分红政策的制定及执行情况，符合《公司章程》的规定，决策程序完备，独立董事尽职履责，充分维护了中小股东的合法权益。

现金分红政策的专项说明	
是否符合公司章程的规定或股东大会决议的要求：	是
分红标准和比例是否明确和清晰：	是
相关的决策程序和机制是否完备：	是
独立董事是否履职尽责并发挥了应有的作用：	是
中小股东是否有充分表达意见和诉求的机会，其合法权益是否得到了充分保护：	是
现金分红政策进行调整或变更的，条件及程序是否合规、透明：	不适用

公司报告期利润分配预案及资本公积金转增股本预案与公司章程和分红管理办法等的相关规定一致

是 否 不适用

公司报告期利润分配预案及资本公积金转增股本预案符合公司章程等的相关规定。

本年度利润分配及资本公积金转增股本情况

每 10 股送红股数（股）	0
每 10 股派息数（元）（含税）	0.3
每 10 股转增数（股）	0
分配预案的股本基数（股）	234,750,130
现金分红金额（元）（含税）	7,042,503.90

以其他方式（如回购股份）现金分红金额（元）	0.00
现金分红总额（含其他方式）（元）	7,042,503.90
可分配利润（元）	156,983,728.86
现金分红总额（含其他方式）占利润分配总额的比例	100.00%
本次现金分红情况	
公司发展阶段属成长期且有重大资金支出安排的，进行利润分配时，现金分红在本次利润分配中所占比例最低应达到 20 %	
利润分配或资本公积金转增预案的详细情况说明	
公司发展阶段属成长期且有重大资金支出安排的，进行利润分配时，现金分红在本次利润分配中所占比例最低应达到 20 %	

公司近 3 年（包括本报告期）的普通股股利分配方案（预案）、资本公积金转增股本方案（预案）情况

1、2018年度利润分配及资本公积转增股本方案情况

公司分别于2019年3月18日、2019年4月11日召开了第三届董事会第三次会议及2018年年度股东大会，审议通过了《关于2018年度利润分配及资本公积金转增股本预案的议案》，以公司总股本为123,578,000股扣除拟回购注销已获授但尚未解除限售的限制性股票20,000股后的股本123,558,000股为基数，向全体股东每10股派发现金股利人民币3元（含税），合计派发现金股利人民币37,067,400元，同时，以资本公积金转增股本每10股转增9股，本次转增股本完成后，公司总股本增加至234,760,200股。

2、2019年度利润分配方案情况

公司于2020年3月30日召开了第三届董事会第十二次会议和第三届监事会第十二次会议，于2020年4月20日召开2019年度股东大会，以公司总股本为234,760,200股扣除拟回购注销已获授但尚未解除限售的限制性股票10,070股后的股本234,750,130股为基数，向全体股东按每10股派发现金红利1元（含税），共计分配现金股利23,475,013元（含税），剩余未分配利润结转下一年度。公司独立董事对2019年度利润分配预案发表了独立意见。

3、2020年度利润分配方案情况

公司于2021年4月22日召开了第三届董事会第十九次会议和第三届监事会第十八次会议，以公司总股本234,750,130股为基数，向全体股东按每10股派发现金红利0.3元（含税），共计分配现金股利7,042,503.90元（含税），剩余未分配利润结转下一年度。公司独立董事对2020年度利润分配预案发表了独立意见。本议案已经本次董事会审议通过，尚需提交2020年年度股东大会审议。

公司近三年（包括本报告期）普通股现金分红情况表

单位：元

分红年度	现金分红金额 (含税)	分红年度合并 报表中归属于 上市公司普通 股股东的净利 润	现金分红金额 占合并报表中 归属于上市公司 普通股股东的 净利润的比 率	以其他方式 (如回购股 份)现金分红 的金额	以其他方式现 金分红金额占 合并报表中归 属于上市公司 普通股股东的 净利润的比例	现金分红总额 (含其他方 式)	现金分红总额 (含其他方 式)占合并报 表中归属于上 市公司普通股 股东的净利润 的比率
2020 年	7,042,503.90	27,649,214.30	25.47%			7,042,503.90	25.47%
2019 年	23,475,013.00	101,063,547.78	23.23%			23,475,013.00	23.23%
2018 年	37,067,400.00	137,484,515.51	26.96%			37,067,400.00	26.96%

公司报告期内盈利且母公司可供普通股股东分配利润为正但未提出普通股现金红利分配预案

适用 不适用

二、承诺事项履行情况

1、公司实际控制人、股东、关联方、收购人以及公司等承诺相关方在报告期内履行完毕及截至报告期末尚未履行完毕的承诺事项

适用 不适用

承诺来源	承诺方	承诺 类型	承诺内容	承诺时 间	承诺 期限	履行 情况
收购报告书或 权益变动报告 书中所作承诺						
资产重组时所 作承诺						
首次公开发 行或再融资时 所作承诺	扬帆控股、SFC	股份 限售 承诺	自发行人股票上市之日起 36 个月内，本人（本公司）不转让或者委托他人管理本人（本公司）直接或间接持有的发行人首次公开发行股票前已发行的股份，也不由发行人回购本人（本公司）直接或间接持有的发行人首次公开发行股票前已发行的股份。	2017 年 04 月 12 日	36 个 月	履行 完毕
	公司的董事、监 事及高级管理 人员樊培仁、樊 彬、李耀土、王 培俊、陈育亮、 田李红、张永 彬、朱俊飞、陶 明、张祥、吴红 辉、上官云明；	股份 限售 承诺	本人在担任扬帆新材董事、监事或高级管理人员职务期间，将严格遵守《公司法》等法律法规及规范性文件关于对公司董事、监事及高级管理人员转让所持公司股份的限制性规定，每年转让的股份不超过持有的扬帆新材股份新股总数的 25%，离职后半年内，不转让本人直接或间接所持有的扬帆新材股份。如本人在首次公开发行股票上市之日起六个月内申报离职，自申报离职之日起十八个月内不转让本人直接或间接持有的扬帆新材股份；如本人在首次公开发行股票上市之日起第七个月至第十二个月之间申报离职，自申报离职之日起十二个月内不转让	2017 年 04 月 12 日	无期 限	正常 履行 中

	其中王培俊、陈育亮、张永彬、张祥已离职。		本人直接或间接持有的扬帆新材股份。			
	扬帆控股、SFC	股份减持承诺	在扬帆新材上市后,将严格遵守上市前作出的股份锁定及减持限制措施承诺,股份锁定期满后两年内的减持股份数量不超过本公司所持公司股份数量的 50%,且减持价格不低于发行价(若公司股票在本公司持股期间发生派发股利、送红股、资本公积金转增股本、增发新股等除息除权事项,发行价将进行相应除权除息调整)。本公司将通过证券交易所集中竞价、大宗交易及协议转让等法律法规、证券交易所规则允许的合法方式减持发行人股份。在本公司持有发行人股份超过 5%的前提下,本公司拟减持发行人的股票时,将提前三个交易日予以公告。如未履行上述承诺出售股票,该部分出售股票所取得的收益(如有),上缴公司所有。	2017年 04月 12日	60个 月	正常 履行 中
	发行前持股 5% 以上股东新帆投资、益进凡投资、上海诚伦、东方富海I、东方富海II	股份减持承诺	在扬帆新材上市后,将严格遵守上市前作出的股份锁定及减持限制措施承诺,股份锁定期满后两年内的减持股份数量不超过本公司所持公司股份数量的 100%,且减持价格不低于发行价(若公司股票在本公司持股期间发生派发股利、送红股、资本公积金转增股本、增发新股等除息除权事项,发行价将进行相应除权除息调整)。本公司将通过证券交易所集中竞价、大宗交易及协议转让等法律法规、证券交易所规则允许的合法方式减持公司股份。减持扬帆新材的股票时,将提前三个交易日予以公告。如未履行上述承诺出售股票,该部分出售股票所取得的收益(如有),上缴公司所有。	2017年 04月 12日	36个 月	履行 完毕
	控股股东扬帆控股、实际控制人樊培仁、杨美意、樊彬	避免同业竞争的承诺	1、本人(本公司)目前除持有或间接持有扬帆新材的股份外,未直接或间接投资其它与扬帆新材及其子公司相同、类似或在任何方面构成竞争的公司、企业或其他机构、组织,亦未直接或间接从事其它与扬帆新材及其子公司相同、类似的经营活 动;2、本人(本公司)未来将不以任何方式直接或间接从事(包括与他人合作直接或间接从事)与扬帆新材及其子公司相同、类似或在任何方面构成竞争的任何业务,亦不直接或间接投资于任何业务与扬帆新材及其子公司相同、类似或在任何方面构成竞争的公司、企业或其他机构、组织;3、当本人(本公司)及可控制的企业与扬帆新材及其子公司之间存在竞争性同类业务时,本人(本公司)及可控制的企业自愿放弃同扬帆新材及其子公司存在竞争的业务;4、本人(本公司)及可控制的企业不向其他在业务上与扬帆新材及其子公司相同、类似或构成竞争的公司、企业或其他机构、组织或个人提供资金、管理、技术或提供销售渠道、客户信息等支持;5、上述承诺在本人(本公司)持有或间接持有扬帆新材的股份期间和在扬帆新材任职期间有效,如违反上述承诺,本人(本公司)愿意承担给扬帆新材造成的全部经济损失。	2017年 04月 12日	无期 限	正常 履行 中
	控股股东扬帆	避免	1、本人(本公司)目前除持有或间接持有扬帆新材的股份外,	2017年	无期	正常

	控股、实际控制人樊培仁、杨美意、樊彬，持有公司 5%以上股份的股东新帆投资、SFC、益进凡投资、上海诚伦、东方富海 I、东方富海 II	同业竞争的承诺	未直接或间接投资其它与扬帆新材及其子公司相同、类似或在任何方面构成竞争的公司、企业或其他机构、组织，亦未直接或间接从事其它与扬帆新材及其子公司相同、类似的经营活 动；2、本人（本公司）未来将不以任何方式直接或间接从事（包括与他人合作直接或间接从事）与扬帆新材及其子公司相同、类似或在任何方面构成竞争的任何业务，亦不直接或间接投资于任何业务与扬帆新材及其子公司相同、类似或在任何方面构成竞争的公司、企业或其他机构、组织；3、当本人（本公司）及可控制的企业与扬帆新材及其子公司之间存在竞争性同类业务时，本人（本公司）及可控制的企业自愿放弃同扬帆新材及其子公司存在竞争的业务；4、本人（本公司）及可控制的企业不向其他在业务上与扬帆新材及其子公司相同、类似或构成竞争的公司、企业或其他机构、组织或个人提供资金、管理、技术或提供销售渠道、客户信息等支持；5、上述承诺在本人（本公司）持有或间接持有扬帆新材的股份期间和在扬帆新材任职期间有效，如违反上述承诺，本人（本公司）愿意承担给扬帆新材造成的全部经济损失。	04 月 12 日	限	履行中
股权激励承诺						
其他对公司中小股东所作承诺						
承诺是否按时履行	是					

2、公司资产或项目存在盈利预测，且报告期仍处在盈利预测期间，公司就资产或项目达到原盈利预测及其原因做出说明

适用 不适用

三、控股股东及其关联方对上市公司的非经营性占用资金情况

适用 不适用

公司报告期不存在控股股东及其关联方对上市公司的非经营性占用资金。

四、董事会对最近一期“非标准审计报告”相关情况的说明

适用 不适用

五、董事会、监事会、独立董事（如有）对会计师事务所本报告期“非标准审计报告”的说明

适用 不适用

六、董事会关于报告期会计政策、会计估计变更或重大会计差错更正的说明

适用 不适用

2018年12月7日，中华人民共和国财政部（以下简称“财政部”）发布了《关于修订印发<企业会计准则第21号——租赁>的通知》（财会〔2018〕35号）（以下简称“新租赁准则”），新租赁准则要求在境内外同时上市的企业以及在境外上市并采用国际财务报告准则或企业会计准则编制财务报表的企业，自2019年1月1日起施行；其他执行企业会计准则的企业自2021年1月1日起施行。按照上述通知的规定和要求，公司需对上述会计政策相关内容进行调整。

七、与上年度财务报告相比，合并报表范围发生变化的情况说明

适用 不适用

公司报告期无合并报表范围发生变化的情况。

八、聘任、解聘会计师事务所情况

现聘任的会计事务所

境内会计师事务所名称	中汇会计师事务所（特殊普通合伙）
境内会计师事务所报酬（万元）	60
境内会计师事务所审计服务的连续年限	6
境内会计师事务所注册会计师姓名	章祥、宋超
境内会计师事务所注册会计师审计服务的连续年限	章祥 2 年，宋超 1 年

是否改聘会计师事务所

是 否

聘请内部控制审计会计师事务所、财务顾问或保荐人情况

适用 不适用

九、年度报告披露后面临退市情况

适用 不适用

十、破产重整相关事项

适用 不适用

公司报告期未发生破产重整相关事项。

十一、重大诉讼、仲裁事项

适用 不适用

本年度公司无重大诉讼、仲裁事项。

十二、处罚及整改情况

适用 不适用

公司报告期不存在处罚及整改情况。

十三、公司及其控股股东、实际控制人的诚信状况

适用 不适用

十四、公司股权激励计划、员工持股计划或其他员工激励措施的实施情况

适用 不适用

1、2017年8月4日，公司召开第二届董事会第九次会议和第二届监事会第九次会议，审议通过《关于<浙江扬帆新材料股份有限公司2017年限制性股票激励计划（草案）>及其摘要的议案》、《关于<浙江扬帆新材料股份有限公司2017年限制性股票激励计划实施考核管理办法>的议案》、《关于提请浙江扬帆新材料股份有限公司股东大会授权董事会办理公司2017年限制性股票激励计划相关事宜的议案》。并将上述议案提交2017年第十一次临时股东大会审议。独立董事对此发表了独立意见，律师等中介机构出具相应报告。

2、2017年8月5日，公司已在内部对激励对象名单进行了公示，公示时间为自2017年8月5日起至2017年8月14日止，公示期间，公司监事会并未接到与本激励计划拟激励对象有关的任何异议。监事会对激励计划授予激励对象名单进行了核查，并于2017年8月15日出具了《浙江扬帆新材料股份有限公司监事会关于公司2017年限制性股票激励计划激励对象名单之审核及公示情况说明》。

3、2017年8月23日，公司召开2017年第十一次临时股东大会，审议并通过《关于<浙江扬帆新材料股份有限公司2017年限制性股票激励计划（草案）>及其摘要的议案》、《关于<浙江扬帆新材料股份有限公司2017年限制性股票激励计划实施考核管理办法>的议案》、《关于提请浙江扬帆新材料股份有限公司股东大会授权董事会办理公司2017年限制性股票激励计划相关事宜的议案》议案。并对激励计划内幕信息知情人买卖公司股票情况的自查报告进行了公告。

4、2017年9月7日，公司分别召开了第二届董事会第十一次会议和第二届监事会第十一次会议，审议通过《关于向公司2017年限制性股票激励计划激励对象首次授予限制性股票的议案》，公司独立董事就激励计划的授予事项出具独立意见。同意向190名激励对象首次授予330.00万股限制性股票。

在授予日确定后的资金缴纳、股份登记过程中，部分激励对象自愿放弃认购其获授的全部或部分限制性股票。首次授予的激励对象人数调整为175名，首次授予完成登记的限制性股票数量为327.80万股。

5、2017年11月13日，公司在中国证监会指定信息披露媒体公告了《关于2017年限制性股票授予完成的公告》，根据《公司2017年限制性股票激励计划（草案）》内容，公司已完成所涉限制性股票的首次授予登记工作，限制性股票激励计划首次授予限制性股票的上市日期为2017年11月15日，具体内容详见公司在巨潮资讯网披露的公告。

6、2018年7月6日，根据2017年第十一次临时股东大会的授权，公司召开第二届董事会第十八次会议和第二届监事会第十五次会议，审议通过《关于向激励对象授予2017年限制性股票激励计划预留限制性股票相关事项的议案》。公司独立董事就激励计划的预留授予事项出具独立意见，认为激励对象主体资格确认办法合法有效，确定的预留授予日符合相关规定。同意向28名激励对象授予预留部分限制性股票30.00万股。

7、2018年11月5日，公司第二届董事会第二十一次会议和第二届监事会第十八次会议审议通过了《关于2017年限制性股票激励计划首次授予的限制性股票第一个解除限售期解除限售条件成就的议案》，公司独立董事对相关事项发表了独立意见。

8、2019年1月31日，公司第三届董事会第二次会议和第三届监事会第二次会议审议通过了《关于回购注销部分限制性股票的议案》。公司独立董事对相关事项发表了同意的独立意见。同意回购注销林倩、贺宏博、廖继华等9人因首次授予但尚未解锁而持有的公司20,000股限制性股票。

9、2019年7月1日，公司第三届董事会第六次会议和第三届监事会第六次会议审议通过了《关于2017年限制性股票激励计划预留授予部分第一期解除限售条件成就的议案》，公司独立董事对相关事项发表了独立意见。

10、2019年11月5日，公司第三届董事会第十次会议和第三届监事会第十次会议审议通过了《关于2017年限制性股票激励计划首次授予的限制性股票第二个解除限售期解除限售条件成就的议案》，公司独立董事对相关事项发表了独立意见。

11、2020年1月17日，公司第三届董事会第十一次会议和第三届监事会第十一次会议审议通过了《关于回购注销部分限制性股票的议案》。公司独立董事对相关事项发表了同意的独立意见。

12、2020年5月21日，公司第三届董事会第十四次会议审议通过了《关于提请召开2020年第一次临时股东大会的议案》等议案，具体内容详见公司在巨潮资讯网披露的公告。

13、2020年6月5日，公司召开2020年第一次临时股东大会，审议并通过《关于回购注销部分限制性股票的议案》。同意回购注销黄琼玉、余胜松等6人尚未解锁而持有的公司10,070股限制性股票。

14、2020年7月7日，公司第三届董事会第十五次会议和第三届监事会第十四次会议审议通过了《关于2017年限制性股票激励计划预留授予部分第二期解除限售条件成就的议案》，公司独立董事对相关事项发表了独立意见。

15、2020年11月16日，公司第三届董事会第十八次会议和第三届监事会第十七次会议审议通过了《关于2017年限制性股票激励计划首次授予的限制性股票第三个解除限售期解除限售条件成就的议案》，公司独立董事对相关事项发表了独立意见。

十五、重大关联交易

1、与日常经营相关的关联交易

适用 不适用

公司报告期未发生与日常经营相关的关联交易。

2、资产或股权收购、出售发生的关联交易

适用 不适用

公司报告期未发生资产或股权收购、出售的关联交易。

3、共同对外投资的关联交易

适用 不适用

公司报告期未发生共同对外投资的关联交易。

4、关联债权债务往来

适用 不适用

公司报告期不存在关联债权债务往来。

5、其他重大关联交易

适用 不适用

公司报告期无其他重大关联交易。

十六、重大合同及其履行情况

1、托管、承包、租赁事项情况

(1) 托管情况

适用 不适用

公司报告期不存在托管情况。

(2) 承包情况

适用 不适用

公司报告期不存在承包情况。

(3) 租赁情况

适用 不适用

租赁情况说明

报告期内，公司及全资子公司扬帆科技和寿尔福贸易向控股股东租赁房屋，实际发生租赁费用 884,019.08 元。

为公司带来的损益达到公司报告期利润总额 10% 以上的项目

适用 不适用

公司报告期不存在为公司带来的损益达到公司报告期利润总额 10% 以上的租赁项目。

2、重大担保

适用 不适用

(1) 担保情况

单位：万元

公司及其子公司对外担保情况（不包括对子公司的担保）								
担保对象名称	担保额度 相关公告 披露日期	担保额度	实际发生日期	实际担保金 额	担保类型	担保期	是否履行 完毕	是否为关 联方担保
公司对子公司的担保情况								
担保对象名称	担保额度 相关公告 披露日期	担保额度	实际发生日期	实际担保金 额	担保类型	担保期	是否履行 完毕	是否为关 联方担保
江西扬帆新材料有限公司	2019 年 07 月 01 日	3,000	2020 年 03 月 13 日	3,000	一般保证	2020 年 3 月 13 日至 2021 年 3 月 13 日	否	否
内蒙古扬帆新材料有限公司	2019 年 07 月 01 日	3,000	2019 年 11 月 05 日	0	一般保证	2019 年 11 月 5 日至 2022 年 11 月 5 日	否	否
浙江寿尔福化工贸易有限公司	2019 年 07 月 01 日	3,000	2019 年 11 月 05 日	0	一般保证	2019 年 11 月 5 日至 2022	否	否

						年 11 月 5 日		
报告期内审批对子公司担保额度合计 (B1)	9,000			报告期内对子公司担保实际发生额合计 (B2)	3,000			
报告期末已审批的对子公司担保额度合计 (B3)	9,000			报告期末对子公司实际担保余额合计 (B4)	3,000			
子公司对子公司的担保情况								
担保对象名称	担保额度 相关公告 披露日期	担保额度	实际发生日期	实际担保金 额	担保类型	担保期	是否履行 完毕	是否为关 联方担保
公司担保总额 (即前三大项的合计)								
报告期内审批担保额度合计 (A1+B1+C1)	9,000			报告期内担保实际发生额合计 (A2+B2+C2)	3,000			
报告期末已审批的担保额度合计 (A3+B3+C3)	9,000			报告期末实际担保余额合计 (A4+B4+C4)	3,000			
实际担保总额 (即 A4+B4+C4) 占公司净资产的比例				3.95%				
其中:								

采用复合方式担保的具体情况说明

(2) 违规对外担保情况

适用 不适用

公司报告期无违规对外担保情况。

3、日常经营重大合同

单位:

合同订立公司方名称	合同订立对方名称	合同总金额	合同履行的进度	本期确认的销售收入金额	累计确认的销售收入金额	应收账款回款情况	影响重大合同履行的各项条件是否发生重大变化	是否存在合同无法履行的重大风险

4、委托他人进行现金资产管理情况

(1) 委托理财情况

适用 不适用

报告期内委托理财概况

单位: 万元

具体类型	委托理财的资金来源	委托理财发生额	未到期余额	逾期未收回的金额

银行理财产品	自有资金	30,000,000	0	0
合计		30,000,000	0	0

单项金额重大或安全性较低、流动性较差、不保本的高风险委托理财具体情况

适用 不适用

委托理财出现预期无法收回本金或存在其他可能导致减值的情形

适用 不适用

(2) 委托贷款情况

适用 不适用

公司报告期不存在委托贷款。

5、其他重大合同

适用 不适用

公司报告期不存在其他重大合同。

十七、社会责任情况

1、履行社会责任情况

基本方针和战略：仁德创富，成己惠人。公司一直切实履行社会责任，把共同利益高于一切作为企业精神，作为化工企业，更需要把发展经济和履行社会责任统一起来，经济、环境和社会责任作为一个共同发展体，公司不断为股东创造价值的同时，也积极承担着对客户、员工以及社会其他利益相关者的责任。

投资者回报：公司为回报广大投资者，2019年度利润分配已实施完成。鉴于公司2020年的经营业绩以及未来发展前景等因素，并综合考虑到广大投资者的权益以及让全体股东共享公司发展的经营成果，保证公司利润分配政策的持续性和稳定性，董事会拟定了公司2020年度利润分配预案。

投资者关系：公司严格按照《公司法》、《深圳证券交易所创业板股票上市规则》、《上市公司信息披露管理办法》等相关法律法规的要求，及时、准确、真实、完整地进行信息披露，通过投资者电话、电子邮箱、公司网站和投资者关系互动平台等多种方式与投资者进行沟通交流，提高了公司的透明度和诚信度。

环境保护：公司属于精细化工行业，对环境保护尤为重视。公司认真执行环保方面的法律法规，节能减排，将环保理念深深植入企业经营，树立人与自然和谐共生的环境观，在取得经济效益的同时以实际行动践行环保承诺。

职工权益：公司坚持以人为本的人才理念，严格遵守《劳动法》、《劳动合同法》等法律法规的规定，依法用工，依法足额缴纳社会保险费及住房公积金。尊重员工人格，关注员工健康、安全和满意度，保障员工合法权益。定期开展职业培训，定期体检，培育员工的认同感和归属感，实现员工与企业共同成长。公司需遵守《深圳证券交易所行业信息披露指引第 18 号——上市公司从事化工行业相关业务》的披露要求

2、履行精准扶贫社会责任情况

(1) 精准扶贫规划

(2) 年度精准扶贫概要

(3) 精准扶贫成效

指标	计量单位	数量/开展情况
一、总体情况	——	——
二、分项投入	——	——
1.产业发展脱贫	——	——
2.转移就业脱贫	——	——
3.易地搬迁脱贫	——	——
4.教育扶贫	——	——
5.健康扶贫	——	——
6.生态保护扶贫	——	——
7.兜底保障	——	——
8.社会扶贫	——	——
9.其他项目	——	——
三、所获奖项（内容、级别）	——	——

(4) 后续精准扶贫计划

3、环境保护相关的情况

上市公司及其子公司是否属于环境保护部门公布的重点排污单位

√ 是 □ 否

公司或子公司名称	主要污染物及特征污染物的名称	排放方式	排放口数量	排放口分布情况	排放浓度	执行的污染物排放标准	排放总量	核定的排放总量	超标排放情况
浙江扬帆新材料股份有	废水 COD	间歇排放	1	厂区西北角	191.2mg/l	500mg/l	12.097 吨	34.05 吨	无

限公司									
浙江扬帆新材料股份有限公司	废水 NH ₃ -N	间歇排放	1	厂区西北角	2.3mg/l	35mg/l	0.146 吨	2.384 吨	无
浙江扬帆新材料股份有限公司	废气 SO ₂	连续排放	1	厂区北面	<3mg/m ³	550mg/m ³	<0.068 吨	3.53 吨	无
江西扬帆新材料有限公司	废水 COD	连续排放	1	厂区东南角	104.62mg/l	500mg/l	5.8914 吨	29.7 吨	无
江西扬帆新材料有限公司	废水 NH ₃ -N	连续排放	1	厂区东南角	4.89mg/l	50mg/l	0.2755 吨	4.95 吨	无
江西扬帆新材料有限公司	废气 SO ₂	连续排放	1	厂区东南角	6.38mg/m ³	200mg/m ³	1.0699 吨	31.68 吨	无
江西扬帆新材料有限公司	废气 NOX	连续排放	1	厂区东南角	8.81mg/m ³	200mg/m ³	1.4773 吨	22.55 吨	无

防治污染设施的建设和运行情况

(1) 废水处理设施

扬帆新材和江西扬帆各建有300吨/天的污水处理设施以及废水预处理装置采用“微电解+催化氧化工艺+中和曝气池+混凝沉淀+A/O反应池+MBR膜处理”的处理工艺，全年正常运行，废水达标排放。

江西扬帆拥有四套三效蒸发设备预处理高盐废水，以及500吨/天的污水处理站,高盐废水经过三效蒸发预处理后进入污水站,污水站采用“微电解+催化氧化工艺+中和反应+水解酸化+A/O反应池”的处理工艺，全年正常运行，废水达标排放。

内蒙古扬帆新材料有限公司建有500m³/d的污水处理设施、2.5t/h喷雾干燥装置以及4t/h三效蒸发装置。废水处理站处理工艺采用“预处理+铁碳芬顿氧化+气浮+厌氧塔+高倍浓缩MBR”处理工艺。喷雾干燥工艺采用调节罐+前料罐+雾化器+热风炉+一体两级旋风除尘+两级水沫除尘+三级活性炭吸附。三效蒸发车间用于处理生产过程中产生的酸碱及高盐废水，工艺主要包括“酸碱调节+三效蒸发器”，高盐废水经过三效蒸发处理后蒸发冷凝水进入废水处理站，废水达标后排放。

(2) 废气处理设施

扬帆新材2020年上半年新增碱喷淋+活性炭废气处理装置并通过了环保竣工验收；2020年新建一套

20000m³/h的蓄热式焚烧炉，目前正在进行设备调试。原废气预处理装置及末端处理装置均正常运行并达标排放；

江西扬帆拥有一套20000m³/h的蓄热式氧化焚烧炉,与原来的蓄热式氧化焚烧炉一备一用,工艺废气采用蓄热式氧化焚烧炉氧化焚烧处理，经焚烧后的废气再经一套碱液喷淋装置处理后高空排放，年300天正常运行。

内蒙古扬帆新材料有限公司拥有一套30000m³/h的蓄热式废气焚烧炉，各生产工序产生的挥发性有机物（除含氯有机物）均经各车间预处理后进入RTO燃烧后高空排放。

（3）固废处理设施：

各基地固废均交由第三方有资质的固废处理公司进行处理。

建设项目环境影响评价及其他环境保护行政许可情况

扬帆新材年产3000吨光引发剂技改项目（绍市环审【2013】88号，绍市环建验【2015】89号）、年产2000吨光引发剂技改项目一期（虞环审【2008】276号，虞环建验【2015】001号）及研发中心建设项目（虞环审【2015】120号，虞环建验园【2020】24号）均进行了项目环境影响评价并通过了环保竣工验收，依法取得排污许可证（证书编号：91330600745085889D001V）。

扬帆新材年产2700吨光引发剂改扩建项目于2020年5月27日取得环评批复（虞环管（2020）16号），部分装置及配套设施现正处于安装、施工建设阶段。

江西扬帆生产基地年产2000吨含硫化学品项目于2009年12月30日取得环评批复，2012年8月28日取得竣工验收批复。

江西扬帆生产基地年产2670吨含硫化学品改扩建项目于2014年10月8日取得环评批复，2015年12月2日取得竣工验收批复。

江西扬帆生产基地年产680吨医药中间体改扩建建设项目于2016年7月6日取得环评批复，2018年12月7日取得竣工验收批复。

江西扬帆生产基地年产360吨光引发剂及中间体技术改造项目于2020年9月30日取得环评批复。

内蒙古扬帆新材料有限公司《年产29000吨医药中间体、光引发剂项目环境影响报告书》于2019年5月5日取得环评批复；《年产29000吨医药中间体、光引发剂项目变更环境影响报告书》于2019年12月31日取得环评批复；《年产18075吨精细化学品项目环境影响报告书》，于2020年7月13取得环评批复。2020年8

月19日申请排污许可证，2021年1月11日取得《排污许可证》

突发环境事件应急预案

公司制定了各类突发环境事件的应急预案，并在当地环保部门备案。与此同时，公司定期组织相关演练，切实提高了对突发环境事件的应急能力。

环境自行监测方案

公司依据《国家重点监控企业自行监测及信息公开办法》、《企业事业单位环境信息公开办法》以及浙江省相关文件要求，制定了自行监测方案，每月都将相关污染物排放数据在浙江省企业自行监测信息公开平台进行公开。充分响应国家对环境监管的要求，推动公司相关设施和生产工艺的进一步优化。

内蒙古扬帆新材料有限公司按照《排污单位自行监测技术指南 总则》（HJ819-2017）、《排污许可证申请与核发技术规范制药工业-原料药制造》（HJ858.1-2017）等标准规范要求制定自行监测方案，对所排放的污染物组织开展自行监测并在内蒙古自治区污染源监测数据管理与信息共享平台定期公开相关环境数据。

其他应当公开的环境信息

根据阿拉善盟相关文件要求，内蒙古扬帆新材料有限公司定期在全国排污许可证管理信息平台公开相关环境数据。

其他环保相关信息

无

十八、其他重大事项的说明

适用 不适用

公司报告期不存在需要说明的其他重大事项。

十九、公司子公司重大事项

适用 不适用

第六节 股份变动及股东情况

一、股份变动情况

1、股份变动情况

单位：股

	本次变动前		本次变动增减（+，-）					本次变动后	
	数量	比例	发行 新股	送 股	公积金 转股	其他	小计	数量	比例
一、有限售条件股份	108,708,880	46.31%				-108,162,820	-108,162,820	546,060	0.23%
1、国家持股	0								
2、国有法人持股	0								
3、其他内资持股	71,533,480	30.47%				-70,987,420	-70,987,420	546,060	0.23%
其中：境内法人持股	68,776,200	29.30%				-68,776,200	-68,776,200	0	0.00%
境内自然人持股	2,757,280	1.17%				-2,211,220	-2,211,220	546,060	0.23%
4、外资持股	37,175,400	15.84%				-37,175,400	-37,175,400	0	0.00%
其中：境外法人持股	37,175,400	15.84%							
境外自然人持股	0								
二、无限售条件股份	126,051,320	53.69%				108,152,750	108,152,750	234,204,070	99.77%
1、人民币普通股	126,051,320	53.69%				108,152,750	108,152,750	234,204,070	99.77%
2、境内上市的外资股	0								
3、境外上市的外资股	0								
4、其他	0								
三、股份总数	234,760,200	100.00%				-10,070	-10,070	234,750,130	100.00%

股份变动的原因

√ 适用 □ 不适用

1、首次发行前限售股到期流通：大股东扬帆控股和SFC在首发时承诺自公司股票上市之日（2017年4月12日）起36个月内（2020年4月12日），不转让或者委托他人管理本人（本公司）直接或间接持有的公司首次公开发行股票前已发行的股份，也不由公司回购本人（本公司）直接或间接持有的发行人首次公开发行股票前已发行的股份。此承诺在2020年4月份到期，大股东扬帆控股和SFC分别拥有公司68,776,200股和3,7175,400股转为流通股。

2、限制性股票回购注销10,070股：公司2017年限制性股票激励计划激励对象黄琼玉、余胜松、汪立波

等6人因个人原因离职，已不符合限制性股票激励计划授予条件，公司将回购注销其已获授但尚未解锁的限制性股票10,070股。

3、其他变化2,211,220股：剔除回购10,070股的影响①公司2017年限制性股票激励计划预留授予的限制性股票第二个解除限售期解除限售条件已达成，解除限售的限制性股票数量为279,490股；②公司2017年限制性股票激励计划首次授予的限制性股票第三个解除限售期解除限售条件已达成，解除限售的限制性股票数量为2,467,720股，但由于高管持有股份75%部分546,060股受减持相关规定限制，实际解禁股数1,921,660股。

股份变动的批准情况

√ 适用 □ 不适用

1、公司于2020年4月13日披露了《公司关于首次公开发行前已发行股份上市流通提示性公告》，保荐机构发表了《海通证券股份有限公司关于浙江扬帆新材料股份有限公司首次公开发行前已发行股份上市流通的核查意见》，大股东扬帆控股和SFC分别拥有公司首发限售股68,776,200股和3,7175,400股限售承诺已到期，将于2020年4月15日转为流通股进行流通。

2、2020年1月17日，公司第三届董事会第十一次会议和第三届监事会第十一次会议审议通过了《关于回购注销部分限制性股票的议案》，2020年5月21日，公司第三届董事会第十四次会议审议通过了《关于提请召开2020年第一次临时股东大会的议案》等议案；2020年6月5日，公司召开2020年第一次临时股东大会，审议并通过《关于回购注销部分限制性股票的议案》，回购注销6名不符合激励条件的激励对象已获授但尚未解除限售的限制性股票合计10,700股。

3、2020年7月7日，公司第三届董事会第十五次会议和第三届监事会第十四次会议审议通过了《关于2017年限制性股票激励计划预留授予部分第二期解除限售条件成就的议案》，可解除限售的激励对象人数为25人，解除限售的限制性股票数量为279,490股。

4、2020年11月16日，公司第三届董事会第十八次会议和第三届监事会第十七次会议审议通过了《关于2017年限制性股票激励计划首次授予的限制性股票第三个解除限售期解除限售条件成就的议案》，可解除限售的激励对象人数为163人，可解除限售的限制性股票数量为2,467,720股。

5、根据《公司法》《证券法》和中国证监会《上市公司股东、董监高减持股份的若干规定》规定，董监高在任期届满前离职的，应当在其就任时确定的任期内和任期届满后6个月内，遵守离职后半年内，不得转让其所持本公司股份；在职的每年转让的股份不得超过其所持有本公司股份总数的25%；

股份变动的过户情况

适用 不适用

股份回购的实施进展情况

适用 不适用

采用集中竞价方式减持回购股份的实施进展情况

适用 不适用

股份变动对最近一年和最近一期基本每股收益和稀释每股收益、归属于公司普通股股东的每股净资产等财务指标的影响

适用 不适用

2020年公司总股份由234,760,200股减少为234,750,130股，减少了10070股，减少占比非常小，可以忽略不计。

公司认为必要或证券监管机构要求披露的其他内容

适用 不适用

2、限售股份变动情况

适用 不适用

单位：股

股东名称	期初限售股数	本期增加限售股数	本期解除限售股数	期末限售股数	限售原因	拟解除限售日期
浙江扬帆控股集团有限公司	68,776,200		68,776,200	0	首发前限售股	2020年4月15日已解除限售
SFC CO., LTD.	37,175,400		37,175,400	0	首发前限售股	2020年4月15日已解除限售
王新礼	123,500		123,500	0	限制性股票	2020年7月19日届满解除限售
李耀土	57,000	57,000	28,500	85,500	根据《公司法》、《证券法》和中国证监会《上市公司股东、董监高减持股份的若干规定》限售	按《公司法》、《证券法》和中国证监会《上市公司股东、董监高减持股份的若干规定》解除
余立志	57,000		57,000	0	限制性股票	2020年11月14日届满解除限售
陶明	54,720	54,720	27,360	82,080	根据《公司法》、《证券法》和中国证监会《上市公司股东、董监高减持股份的若干规定》限售	按《公司法》、《证券法》和中国证监会《上市公司股东、董监高减持股份的若干规定》解除
朱俊飞	54,720	54,720	27,360	82,080	根据《公司法》、《证券法》和中国证监会《上市公司股东、董监高减持股份的若干规定》限售	按《公司法》、《证券法》和中国证监会《上市公司股东、董监高减持股份的若干规定》解除
陈育亮	54,720		54,720	0	限制性股票	2020年11月14日届满解除限售

刘辉	53,200	53,200	26,600	79,800	根据《公司法》、《证券法》和中国证监会《上市公司股东、董监高减持股份的若干规定》限售	按《公司法》、《证券法》和中国证监会《上市公司股东、董监高减持股份的若干规定》解除
张永彬	53,200		53,200	0	限制性股票	2020年11月14日届满解除限售
上官云明	49,400	49,400	24,700	74,100	根据《公司法》、《证券法》和中国证监会《上市公司股东、董监高减持股份的若干规定》限售	按《公司法》、《证券法》和中国证监会《上市公司股东、董监高减持股份的若干规定》解除
吴红辉	49,400	49,400	24,700	74,100	根据《公司法》、《证券法》和中国证监会《上市公司股东、董监高减持股份的若干规定》限售	按《公司法》、《证券法》和中国证监会《上市公司股东、董监高减持股份的若干规定》解除
樊相东	45,600	45,600	22,800	68,400	根据《公司法》、《证券法》和中国证监会《上市公司股东、董监高减持股份的若干规定》限售	按《公司法》、《证券法》和中国证监会《上市公司股东、董监高减持股份的若干规定》解除
合计	106,604,060	364,040	106,422,040	546,060	--	--

二、证券发行与上市情况

1、报告期内证券发行（不含优先股）情况

适用 不适用

2、公司股份总数及股东结构的变动、公司资产和负债结构的变动情况说明

适用 不适用

1、2020年，公司2017年限制性股票激励计划原激励对象黄琼玉、余胜松、汪立波等6名激励对象因个人原因离职，已不符合激励对象条件，根据公司《2017年限制性股票激励计划（草案）》的规定，公司拟对前述激励对象已获授但尚未解除限售的限制性股票共计10,700股进行回购注销。本次限制性股票回购注销完成后，公司股份总数将由234,760,200股变更为234,750,130股，公司注册资本由234,760,200元变更为234,750,130元。公司已于2020年6月12日完成相关注销手续。

3、现存的内部职工股情况

适用 不适用

三、股东和实际控制人情况

1、公司股东数量及持股情况

单位：股

报告期末普通股股东总数	14,951	年度报告披露日前上一月末普通股股东总数	13,606	报告期末表决权恢复的优先股股东总数（如有）（参见注9）	0	年度报告披露日前上一月末表决权恢复的优先股股东总数（如有）（参见注9）	0	
持股 5% 以上的股东或前 10 名股东持股情况								
股东名称	股东性质	持股比例	报告期末持股数量	报告期内增减变动情况	持有有限售条件的股份数量	持有无限售条件的股份数量	质押或冻结情况	
							股份状态	数量
浙江扬帆控股集团有限公司	境内非国有法人	24.68%	57,926,200	-10,850,000		57,926,200	质押	35,400,000
SFC CO., LTD.	境外法人	15.84%	37,175,400	-		37,175,400		
宁波新帆投资管理有限公司	境内非国有法人	4.58%	10,755,460	-		10,755,460		
王云友	境内自然人	4.13%	9,700,000	9,700,000		9,700,000		
宁波益进凡投资管理合伙企业（有限合伙）	境内非国有法人	1.75%	4,103,200	-3,515,000		4,103,200		
洪幼琴	境内自然人	1.69%	3,976,550	866,490		3,976,550		
东方富海（芜湖）股权投资基金（有限合伙）	境内非国有法人	1.05%	2,474,531	-2,803,420		2,474,531		
东方富海（芜湖）二号股权投资基金（有限合伙）	境内非国有法人	0.49%	1,139,450	-1,341,000		1,139,450		
丁晔飞	境内自然人	0.37%	858,200	858,200		858,200		
王建光	境内自然人	0.35%	820,000	820,000		820,000		
战略投资者或一般法人因配售新股成为前 10 名股东的情况（如有）（参见注 4）	不适用							
上述股东关联关系或一致行动的说明	扬帆控股和 SFC 为实际控制人控制的股东。东方富海（芜湖）股权投资基金（有限合伙）和东方富海（芜湖）二号股权投资基金（有限合伙）为一致行动人。							
前 10 名无限售条件股东持股情况								
股东名称	报告期末持有无限售条件股份数量			股份种类				
	股份种类	数量						
浙江扬帆控股集团有限公司		57,926,200	人民币普通股		57,926,200			
SFC CO., LTD.		37,175,400	人民币普通股		37,175,400			

宁波新帆投资管理有限公司	10,755,460	人民币普通股	10,755,460
王云友	9,700,000	人民币普通股	9,700,000
宁波益进凡投资管理合伙企业（有限合伙）	4,103,200	人民币普通股	4,103,200
洪幼琴	3,976,550	人民币普通股	3,976,550
东方富海（芜湖）股权投资基金（有限合伙）	2,474,531	人民币普通股	2,474,531
东方富海（芜湖）二号股权投资基金（有限合伙）	1,139,450	人民币普通股	1,139,450
丁晔飞	858,200	人民币普通股	858,200
王建光	820,000	人民币普通股	820,000
前 10 名无限售流通股股东之间，以及前 10 名无限售流通股股东和前 10 名股东之间关联关系或一致行动的说明	扬帆控股和 SFC 为实际控制人控制的股东。东方富海（芜湖）股权投资基金（有限合伙）和东方富海（芜湖）二号股权投资基金（有限合伙）为一致行动人。除此之外，公司未知上述前 10 名无限售流通股股东和前 10 名股东之间是否存在关联关系，也未知是否属于一致行动人。		
参与融资融券业务股东情况说明（如有）（参见注 5）	无		

公司前 10 名普通股股东、前 10 名无限售条件普通股股东在报告期内是否进行约定购回交易

是 否

公司前 10 名普通股股东、前 10 名无限售条件普通股股东在报告期内未进行约定购回交易。

2、公司控股股东情况

控股股东性质：自然人控股

控股股东类型：法人

控股股东名称	法定代表人/单位负责人	成立日期	组织机构代码	主要经营业务
浙江扬帆控股集团有限公司	樊培仁	2003 年 07 月 24 日	753044315	批发（无储存经营）：危险化学品 按照国家产业政策和市场需求，对市场潜力和发展空间大的高科技产业及其产品进行风险投资，实业投资、投资咨询（除证券、期货），受托企业资产管理；服务：品牌策划（涉及专项审批的凭许可证经营）；批发、零售：机电设备、化工产品与原料（除化学危险品及易制毒品）、金属材料；货物进出口（法律、行政法规禁止经营的项目除外，法律、行政法规限制经营的项目取得许可后方可经营）（经营场所：杭州市滨江区长河街道江南大道 518 号 2021 室）
控股股东报告期内控股和参股的其他境内外上市公司的股权情况	不适用			

控股股东报告期内变更

适用 不适用

公司报告期控股股东未发生变更。

3、公司实际控制人及其一致行动人

实际控制人性质：境内自然人

实际控制人类型：自然人

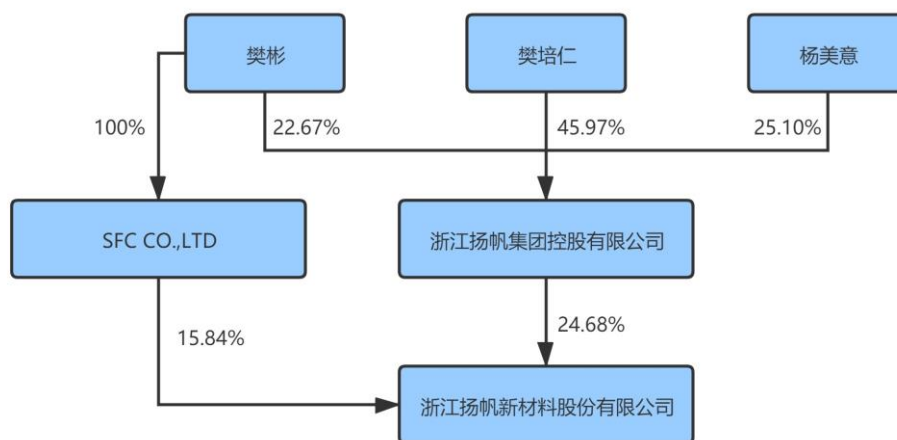
实际控制人姓名	与实际控制人关系	国籍	是否取得其他国家或地区居留权
樊彬	本人	中国	否
樊培仁	本人	中国	否
杨美意	本人	中国	否
主要职业及职务	樊彬在上市公司担任董事长；樊培仁在上市公司担任董事；杨美意不在上市公司任职，在扬帆控股担任董事。		
过去 10 年曾控股的境内外上市公司情况	不适用		

实际控制人报告期内变更

适用 不适用

公司报告期实际控制人未发生变更。

公司与实际控制人之间的产权及控制关系的方框图



实际控制人通过信托或其他资产管理方式控制公司

适用 不适用

4、其他持股在 10%以上的法人股东

适用 不适用

5、控股股东、实际控制人、重组方及其他承诺主体股份限制减持情况

适用 不适用

第七节 优先股相关情况

适用 不适用

报告期公司不存在优先股。

第八节 可转换公司债券相关情况

适用 不适用

报告期公司不存在可转换公司债券。

第九节 董事、监事、高级管理人员和员工情况

一、董事、监事和高级管理人员持股变动

姓名	职务	任职状态	性别	年龄	任期起始日期	任期终止日期	期初持股数 (股)	本期增持 股份数量 (股)	本期减持股 份数量(股)	其他增 减变动 (股)	期末持股 数(股)
樊彬	董事长	现任	男	41	2017年11月23日	2021年12月06日	52,766,965		2,459,695		50,307,270
	董事	现任	男	41	2012年12月08日	2021年12月06日					0
樊培仁	董事	现任	男	68	2012年12月08日	2021年12月06日	31,616,420		4,987,745		26,628,675
李耀土	董事	现任	男	46	2012年12月08日	2021年12月06日	831,389				831,389
	总经理	现任	男	46	2017年12月11日	2021年12月06日					0
樊相东	董事	现任	男	36	2017年12月11日	2021年12月06日	808,589				808,589
	董事会秘书	现任	男	36	2017年12月11日	2021年12月06日					0
	证券事务代表	现任	男	36	2015年12月01日	2021年12月06日					0
陶礼钦	独立董事	现任	男	44	2015年12月01日	2021年12月06日					0
张福利	独立董事	现任	男	52	2018年12月07日	2021年12月06日					0
黄法	独立董事	现任	男	38	2018年12月07日	2021年12月06日					0
田李红	监事	现任	女	47	2012年12月08日	2021年12月06日	179,616				179,616
朱惠娣	监事	现任	女	47	2015年12月25日	2021年12月06日					0
李俊	监事	现任	男	39	2015年12月25日	2021年12月06日					0
朱俊飞	副总经理	现任	男	53	2012年12月08日	2021年12月06日	826,829				826,829

陶明	副总经理	现任	男	50	2012年12月08日	2021年12月06日	826,829				826,829
吴红辉	副总经理	现任	男	50	2012年12月08日	2021年12月06日	98,800				98,800
上官云明	财务总监	现任	男	46	2013年05月07日	2021年12月06日	397,802				397,802
刘辉	副总经理	现任	男	44	2017年05月05日	2021年12月06日	464,557				464,557
合计	--	--	--	--	--	--	88,817,796	0	7,447,440	0	81,370,356

二、公司董事、监事、高级管理人员变动情况

适用 不适用

三、任职情况

公司现任董事、监事、高级管理人员专业背景、主要工作经历以及目前在公司的主要职责

（一）董事

公司董事会由7名董事组成，其中独立董事3名。各位董事的情况如下：

樊彬：1979年出生，男，中国国籍，已放弃境外永久居留权，英国诺森比亚大学分析化学专业硕士学位，化工产品研发的中级工程师职称。历任浙江寿尔福化工贸易有限公司销售经理、副总经理、总经理，浙江扬帆控股集团有限公司总裁助理、副总裁、总裁、董事，浙江扬帆新材料股份有限公司总裁。现任浙江扬帆新材料股份有限公司董事长。

樊培仁：1953年出生，男，中国国籍，无境外永久居留权，硕士研究生学历。历任浙江寿尔福化学有限公司总经理、董事长，浙江扬帆新材料股份有限公司董事长。现任浙江扬帆控股集团有限公司董事长、总经理、浙江扬帆新材料股份有限公司董事。

李耀土：1974年出生，男，中国国籍，无境外永久居留权，硕士研究生，副教授职称。历任丽水学院讲师、副教授，浙江扬帆控股集团有限公司总裁助理，浙江扬帆新材料股份有限公司董事、副总经理、董事会秘书。现任浙江扬帆新材料股份有限公司总经理、董事。

樊相东：1984年出生，男，中国国籍，无境外永久居留权，大学本科学历，经济学学士。曾任浙江扬帆新材料股份有限公司财务经理。现任浙江扬帆新材料股份有限公司董事会秘书、董事、证券事务代表。

陶礼钦：1976年出生，男，中国国籍，无境外永久居留权，学士学位。曾任职于浙江省缙云县民政局、

浙江博翔律师事务所。现任浙江六和律师事务所高级合伙人、公司与证券法律业务部主任，浙江扬帆新材料股份有限公司独立董事，杭州市来杭投资企业（商会）联合会副会长、杭州市丽水商会常务副会长，杭州市缙云商会常务副会长。

张福利：1968年出生，男，中国国籍，无境外永久居留权，博士研究生，博士生导师。先后担任上海医药工业研究院助研，副研，研究员。现任上海医药工业研究院研究员、浙江中欣氟材股份有限公司、浙江奥翔药业股份有限公司等公司独立董事。

黄法：1982年出生，男，中国国籍，无境外永久居留权，大学本科，注册会计师。先后担任中汇会计师事务所审计经理、杭州电魂网络科技股份有限公司财务总监兼董事会秘书以及杭州智玩网络股份有限公司董事。现任桐乡市巨星针织机械制造有限公司董事、副总经理、财务总监兼董事会秘书。

（二）监事

本公司的监事会由3名成员组成，其中职工代表监事1名，各位监事的情况如下：

田李红：1974年出生，女，中国国籍，无境外永久居留权，大学本科；曾任浙江孚嘉企业管理培训有限公司项目经理、副总经理，杭州意博高科电器有限公司任行政人事部经理、总经理助理。现任浙江扬帆控股集团有限公司任人力资源部经理兼办公室主任，浙江扬帆新材料股份有限公司监事会主席。

李俊：1981年出生，男，中国国籍，无境外居留权，大专学历。历任浙江寿尔福化学有限公司机修车间主任、江西仁明医药化工有限公司机修车间主任。现任浙江扬帆新材料股份有限公司机修车间部门经理、监事会监事。

朱惠娣：1974年出生，女，中国国籍，无境外居留权，大专学历。历任上虞舜虹纺织漂染有限公司人事、行政专员，浙江华鸿色纺有限公司办公室主任。现任浙江扬帆新材料股份有限公司办公室科员、职工代表监事。

（三）高级管理人员

公司高级管理人员由7人组成，各位高级管理人员情况如下：

李耀土：1974年出生，男，中国国籍，无境外永久居留权，硕士研究生，副教授职称。历任丽水学院讲师、副教授，浙江扬帆控股集团有限公司总裁助理，浙江扬帆新材料股份有限公司董事、副总经理、董事会秘书。现任浙江扬帆新材料股份有限公司总经理、董事。

樊相东：1984年出生，男，中国国籍，无境外永久居留权，大学本科学历，经济学学士。曾任浙江扬

帆新材料股份有限公司财务经理。现任浙江扬帆新材料股份有限公司董事会秘书、董事、证券事务代表。

陶明：1970年出生，男，中国国籍，无境外永久居留权，大学专科，工程师。历任浙江寿尔福化学有限公司车间主任助理、副主任、厂长助理、副厂长和厂长，浙江寿尔福化学有限公司总经理，江西仁明医药化工有限公司总经理。现任浙江扬帆新材料股份有限公司副总经理。

朱俊飞：1968年出生，男，中国国籍，无境外永久居留权，硕士研究生，高级工程师。历任浙江寿尔福化学有限公司技术工程师、总工程师，江西资溪精细化工有限公司任总经理。现任浙江寿尔福化工贸易有限公司任总经理，浙江扬帆新材料股份有限公司副总经理。

刘辉：1976年出生，男，中国国籍，无境外永久居留权，大学本科，工程师。历任江西省资溪精细化工有限公司任总经理助理、浙江扬帆新材料股份有限公司上虞生产基地总经理助理、副总经理。现任浙江扬帆新材料股份有限公司副总经理。

上官云明：1974年出生，男，中国国籍，无境外永久居留权，大学本科，高级会计师。历任浙江寿尔福化学有限公司会计、财务副经理，浙江扬帆控股集团有限公司财务副经理、财务总监助理，浙江扬帆新材料股份有限公司审计副总监。现任浙江扬帆新材料股份有限公司财务总监。

吴红辉：1970年出生，男，中国国籍，拥有美国永久居留权，博士研究生学历。1992年8月至1994年8月，在浙江省海盐县科学技术委员会从事化工研发及信息工作；1994年9月至1997年6月，在大连理工大学就读硕士研究生；1997年8月至2001年5月，在上海市农药研究所从事农药创制；2002年8月起在美国华盛顿大学（圣路易斯）攻读博士研究生，2008年8月加入美国AMRI公司高级研究员，从事新药工艺开发研究。2012年6月加入扬帆控股，现任浙江扬帆新材料股份有限公司技术总监、杭州扬帆化工科技有限公司总经理等职。

在股东单位任职情况

适用 不适用

任职人员姓名	股东单位名称	在股东单位担任的职务	任期起始日期	任期终止日期	在股东单位是否领取报酬津贴
樊培仁	浙江扬帆控股集团有限公司	董事长兼总经理			是
樊彬	SFC CO., LTD	执行董事			否
樊彬	浙江扬帆控股集团有限公司	董事、副董事长			否

在其他单位任职情况

适用 不适用

任职人员姓名	其他单位名称	在其他单位担任的职务	任期起始日期	任期终止日期	在其他单位是否领取报酬津贴
樊培仁	浙江寿尔福化学有限公司	董事长兼总经理			否
樊培仁	杭州捷澳投资有限公司	执行董事兼总经理		2020年10月31日	否
樊培仁	福建仁宏医药化工有限公司	董事			否
樊培仁	湖南瑞冠生物化工科技有限公司	董事			否
樊培仁	浙江盛地房地产开发有限公司	董事长			否
樊培仁	缙云县万福工贸有限公司	执行董事兼总经理			否
樊培仁	浙江金雁创业投资有限公司	董事长			否
樊培仁	浙江缙云联合村镇银行股份有限公司	董事			否
樊培仁	浙江天边旅游开发有限公司	监事			否
樊培仁	嘉猷（浙江）健康产业有限公司	董事			否
樊培仁	泸水生腾谷电力开发有限公司	董事长			否
樊培仁	西藏大央泐牧业有限责任公司	监事			否
樊培仁	缙云扬帆亿联置业有限公司	董事长			否
樊彬	浙江寿尔福化学有限公司	董事			否
樊彬	缙云县沙坑水电发展有限公司	执行董事			否
樊彬	泸水生腾谷电力开发有限公司	监事			否
樊彬	UK FANHONG INDUSTRIAL CO.,LIMITED	执行董事			否
李耀土	杭州惟道文化创意有限公司	董事		2020年03月05日	否
李耀土	杭州展起刷业有限公司	监事			否
张福利	浙江中欣氟材股份有限公司	独立董事			是
张福利	浙江荣耀生物科技股份有限公司	独立董事			是
张福利	浙江大洋生物科技集团股份有限公司	独立董事			是
张福利	浙江奥翔药业股份有限公司	独立董事			是
张福利	浙江华顺安全科技有限公司	董事长、总经理		2020年02月05日	否
陶礼钦	浙江天喜厨电股份有限公司	独立董事			是
陶礼钦	浙江凤登环保股份有限公司	独立董事			是
陶礼钦	浙江外事旅游股份有限公司	独立董事			是
黄法	桐乡市巨星针织机械制造有限公司	董事、副总经			是

		理、财务总监 兼董事会秘 书			
黄法	浙江野风药业股份有限公司	独立董事			是
黄法	恺英网络股份有限公司	独立董事			是

公司现任及报告期内离任董事、监事和高级管理人员近三年证券监管机构处罚的情况

适用 不适用

四、董事、监事、高级管理人员报酬情况

董事、监事、高级管理人员报酬的决策程序、确定依据、实际支付情况

董事、监事、高级管理人员报酬的决策程序：公司董事、监事、高级管理人员的报酬方案由董事会薪酬与考核委员会拟定，其中董事、监事的报酬方案由董事会、股东大会审议通过后实施，高级管理人员的报酬方案由董事会审议通过后实施。

董事、监事、高级管理人员报酬确定依据：董事、监事、高级管理人员的报酬由公司根据盈利水平及各董事、监事、高级管理人员的岗位职级、工作分工及履职情况等因素确定。

董事、监事和高级管理人员报酬的实际支付情况：报告期内，董事、监事及高级管理人员的薪酬均已按照确定的薪酬标准全额支付。

公司报告期内董事、监事和高级管理人员报酬情况

单位：万元

姓名	职务	性别	年龄	任职状态	从公司获得的税前报酬总额	是否在公司关联方获取报酬
樊彬	董事长	男	41	现任	67.07	否
樊培仁	董事	男	68	现任	1.2	是
李耀土	董事/总经理	男	46	现任	56.15	否
樊相东	董事/董事会秘书	男	36	现任	43.65	否
张福利	独立董事	男	52	现任	6	否
黄法	独立董事	男	38	现任	6	否
陶礼钦	独立董事	男	44	现任	6	否
田李红	监事会主席	女	47	现任	22.72	否
李俊	监事	男	39	现任	13.02	否
朱惠娣	职工代表监事	女	47	现任	9.58	否
朱俊飞	副总经理	男	53	现任	48.43	否
吴红辉	技术总监	男	50	现任	59.46	否

上官云明	财务总监	男	46	现任	40.04	否
陶明	副总经理	男	50	现任	80.91	否
刘辉	副总经理	男	44	现任	55.67	否
合计	--	--	--	--	515.9	--

公司董事、高级管理人员报告期内被授予的股权激励情况

适用 不适用

五、公司员工情况

1、员工数量、专业构成及教育程度

母公司在职员工的数量（人）	218
主要子公司在职员工的数量（人）	658
在职员工的数量合计（人）	876
当期领取薪酬员工总人数（人）	876
母公司及主要子公司需承担费用的离退休职工人数（人）	0
专业构成	
专业构成类别	专业构成人数（人）
生产人员	615
销售人员	16
技术人员	122
财务人员	20
行政人员	103
合计	876
教育程度	
教育程度类别	数量（人）
硕士及以上	27
本科及以上	136
大专	150
大专以下	563
合计	876

2、薪酬政策

公司尊重所有员工为公司发展做出的贡献，建立科学与公平的薪酬机制，制定了详细的绩效工资考核方案，同时，公司也不断优化薪资结构及标准，特别是对研发技术骨干人员做了较大幅度的薪酬调整，更

好地与市场结合，跟岗位价值匹配。用有竞争力的薪酬和激励制度来吸引人才、留住关键人才、吸引更多的优秀人才与公司一同成长，同时使员工能够分享公司发展所带来的收益，支撑公司战略目标的实现。

2020年对内蒙子公司的薪酬制度修订及部分管理制度进行讨论。根据内蒙当地的文化背景、市场环境、法律意识、工作态度等方面，因地制宜，进行薪酬福利调整，实行正向激励，确保核心骨干员工能获得更有竞争力和更公平的薪酬福利待遇。

公司综合本年度公司业绩和团队、个人的绩效评估表现，确定了年度员工的年终奖金。

3、培训计划

公司在完善企业培训制度的同时，根据战略目标、经营目标和岗位技能要求，制定年培训计划，建立了分层分类的培训体系，有计划、有目的、有步骤、分阶段的开展员工职业培训工作。通过线上、线下不同平台，精选管理型及专业技能实用型课程，对不同岗位员工针对性培训，既提升了员工的职业技能和综合素养，同时也增强企业的核心竞争力，为公司持续发展进步提供了人才保障。2020年，公司重点推动了面向职场新人的“职场魔方”职业化训练课程培训，面向中基层人员、提升业务能力和职业化素养的“一书一课”培训，同时引进了面向高层管理人员提升战略思考和管理理念的“华为系列管理课程”。

同时，公司建立了内训师平台，强化内部培训工作，重点在基层骨干和中层管理岗位进行职业化素养培训，着重培养与公司发展战略相适应的复合型人才，通过不断丰富培训资源、完善培训制度，鼓励并支持员工积极参与培训来实现与公司的共赢发展并实现人力资源增值。

4、劳务外包情况

适用 不适用

第十节 公司治理

一、公司治理的基本状况

1、关于股东和股东大会

公司严格按照《公司法》、《上市公司股东大会规则》、《公司章程》、《股东大会议事规则》等相关法律法规、规范性文件和公司规章制度的有关规定和要求，规范地召集、召开股东大会。公司平等对待所有股东，特别是中小股东、公众股东享有平等地位，使其充分行使自己的权利。不存在损害股东利益的情形。

报告期内，公司召开的股东大会均由公司董事会召集召开，由见证律师进行现场见证并出具法律意见书。在股东大会上充分保证各位股东有充分的发言权，确保股东对公司重大事项的知情权、参与权、表决权，使其充分行使股东合法权利。

2、董事和董事会

公司董事会的人员结构及数量设置、董事的选聘程序严格按照《公司法》、《深圳证券交易所创业板股票上市规则》、《深圳证券交易所创业板上市公司规范运作指引》、《公司章程》和《董事会议事规则》等法律法规开展，目前公司董事会成员为7名，其中独立董事3名。公司董事会均严格按照《深圳证券交易所创业板上市公司规范运作指引》、《公司章程》及《董事会议事规则》的程序召集、召开。公司董事出席董事会和股东大会，依法行使职权，勤勉尽责地履行董事的职责和义务，积极参加相关培训，熟悉相关法律法规。董事会下设薪酬与考核委员会、战略委员会、提名委员会和审计委员会，各委员会根据各自职责对公司发展的事项进行专项研究，为董事会决策提供意见和建议。

3、监事和监事会

公司监事会由3名监事组成，其中职工监事1名，监事的选举程序、监事会的人数及人员构成符合法律、法规和《公司章程》的要求。公司监事会按照《公司章程》及《监事会议事规则》的程序召集、召开。公司监事会认真履行自己的职责，秉着对全体股东负责的态度，对公司财务以及董事、高级管理人员行使职权的合法合规性进行监督，充分维护公司及股东的合法权益。

4、关于绩效评价与激励约束机制

公司建立了较为全面的绩效考核评价办法，建立了公正、透明的董事、监事和高级管理人员的绩效评

价标准与激励约束机制，高级管理人员的聘任公开、透明且符合有关法律、法规和公司内部规章制度的规定。

5、关于信息披露与透明度

公司严格按照有关法律法规以及《信息披露制度》、《投资者关系管理制度》等的要求，真实、准确、及时、公平、完整地披露有关信息；并指定公司董事会秘书负责信息披露工作，协调公司与投资者的关系，接待股东来访，回答投资者咨询，向投资者提供公司已披露的资料；并指定巨潮咨询网等为公司信息披露的网站，确保公司所有股东能够以平等的机会获得信息。

6、关于投资者关系管理工作

公司明确董事会秘书组织实施投资者关系的日常管理工作，指定证券部为专门的投资者关系管理机构，通过业绩说明会、投资者关系互动平台、来访来电、券商交流会、项目实地考察调研等多种方式实现与投资者的互动，充分保障广大投资者的知情权。

7、关于相关利益者

公司充分尊重和维护相关利益者的合法权益，重视公司的社会责任，积极与相关利益者合作，加强与各方的沟通和交流，实现股东、员工、社会等各方利益的协调平衡，共同推动公司健康、持续的发展。

公司治理的实际状况与中国证监会发布的有关上市公司治理的规范性文件是否存在重大差异

是 否

公司治理的实际状况与中国证监会发布的有关上市公司治理的规范性文件不存在重大差异。

二、公司相对于控股股东在业务、人员、资产、机构、财务等方面的独立情况

1、业务独立：公司拥有独立、完整的生产经营计划、财务核算、劳动人事、产品供销等业务体系，均由公司自主决策、自负盈亏，公司严格执行关联交易协议及相应的决策程序，独立开展各项生产经营活动，本公司的业务独立于控股股东、实际控制人，与控股股东、实际控制人不存在同业竞争或者显失公平的关联交易。

2、人员独立：公司总经理、副总经理、财务总监、董事会秘书均在本公司专职并领取薪酬。均未在本公司的控股股东、实际控制人及其控制的其他企业中担任除董事、监事以外的其他职务。

3、资产方面：公司与控股股东之间资产关系明晰，公司独立拥有独立完整的经营、办公场所、生产系统、辅助生产系统、配套设施以及土地及房屋使用权等无形资产。

4、机构方面：公司独立开展生产和经营，具有独立的、规范健全的组织结构和法人治理结构，各部门之间职责分明、相互协调，自成为完全独立运行的机构体系。

5、财务独立：本公司已设立独立的财务部门，配备了专职的财务会计人员，并已建立了独立的财务核算体系，能够独立进行会计核算、作出财务决策，具有规范的财务会计制度；本公司独立设立银行账户，不存在与控股股东、实际控制人及其控制的其他企业共用银行账户的情况，独立经营、独立核算、独立纳税。

三、同业竞争情况

适用 不适用

四、报告期内召开的年度股东大会和临时股东大会的有关情况

1、本报告期股东大会情况

会议届次	会议类型	投资者参与比例	召开日期	披露日期	披露索引
2019 年年度股东大会	年度股东大会		2020 年 04 月 20 日	2020 年 04 月 20 日	巨潮资讯网：《2020 年年度股东大会决议公告》（公告编号：2020-030）
2020 年第一次临时股东大会	临时股东大会		2020 年 06 月 05 日	2020 年 06 月 05 日	巨潮资讯网：《2020 年第一次临时股东大会决议公告》（公告编号：2020-045）
2020 年第二次临时股东大会	临时股东大会		2020 年 09 月 02 日	2020 年 09 月 02 日	巨潮资讯网：《2020 年第二次临时股东大会决议公告》（公告编号：2020-061）

2、表决权恢复的优先股股东请求召开临时股东大会

适用 不适用

五、报告期内独立董事履行职责的情况

1、独立董事出席董事会及股东大会的情况

独立董事出席董事会及股东大会的情况

独立董事姓名	本报告期应参加董事会次数	现场出席董事会次数	以通讯方式参加董事会次数	委托出席董事会次数	缺席董事会次数	是否连续两次未亲自参加董事会会议	出席股东大会次数
陶礼钦	8	4	4	0	0	否	1
张福利	8	3	5	0	0	否	1
黄法	8	6	2	0	0	否	1

连续两次未亲自出席董事会的说明

2、独立董事对公司有关事项提出异议的情况

独立董事对公司有关事项是否提出异议

是 否

报告期内独立董事对公司有关事项未提出异议。

3、独立董事履行职责的其他说明

独立董事对公司有关建议是否被采纳

是 否

独立董事对公司有关建议被采纳或未被采纳的说明

独立董事根据《公司章程》、《独立董事工作制度》等相关法律、法规、规章的规定和要求，严格审核公司提交董事会的相关事项，维护公司和公众股东的合法权益，促进公司规范运作，发挥自己的专业优势，积极关注和参与研究公司的发展，为公司的审计及内控建设、薪酬激励、战略规划等工作提出了意见和建议。

六、董事会下设专门委员会在报告期内履行职责情况

1、审计委员会

报告期内，公司董事会审计委员会严格按照有关法律法规及《公司章程》、《董事会议事规则》及《董事会审计委员会工作规则》等有关规定履行其职责。2020年度，审计委员会对公司募集资金使用、内部控制情况、定期报告编制及披露、内部及外部审计工作等相关事项进行了审查与监督，重点关注公司募集资金的使用、内部控制机制的运作及定期报告工作的开展。审计委员会在加强指导公司内部审计工作的同时，积极与公司聘任的审计机构交流、配合，切实履行了审计委员会的职责。

2、战略委员会

报告期内，公司董事会战略发展委员积极参与战略委员会的日常工作，跟踪行业发展趋势和公司发展

现状，对公司发展战略进行调研，对于公司对外投资事项提出具有建设性的意见与建议，认真履行战略委员会委员的职责。

3、提名委员会

报告期内，公司提名委员会积极参与提名委员会的日常工作，熟悉公司董事会提名委员会工作规则和主要职责，对任职期内的高级管理人员工作情况进行了评估，认为在任的高管团队具有丰富的行业经验和管理经验，完全胜任各自的工作。

4、薪酬委员会

报告期内，各位委员均能够主动了解公司薪酬与考核制度，对在公司领取薪酬的董事、监事及高级管理人员的薪酬福利进行讨论，权衡市场同类公司的相关人员薪酬情况，确保相关人员的薪酬福利符合市场整体情况和公司相关制度规定。

七、监事会工作情况

监事会在报告期内的监督活动中发现公司是否存在风险

是 否

公司监事会对报告期内的监督事项无异议。

八、高级管理人员的考评及激励情况

公司建立了完善的高级管理人员绩效管理体系，明确了高级管理人员考核、晋升、培训和奖惩激励机制，有效的提升了公司治理水平，进一步完善高级管理人员绩效评价和激励、约束机制，最大限度地调动公司高级管理人员的积极性及创造性，确保公司各项业务的顺利开展，促进了公司业绩稳定持续发展，更好维护广大投资者的根本利益。

九、内部控制评价报告

1、报告期内发现的内部控制重大缺陷的具体情况

是 否

2、内控自我评价报告

内部控制评价报告全文披露日期	2021年04月23日
内部控制评价报告全文披露索引	巨潮资讯网（ http://www.cninfo.com.cn ）
纳入评价范围单位资产总额占公司合并	100.00%

财务报表资产总额的比例		
纳入评价范围单位营业收入占公司合并财务报表营业收入的比例		100.00%
缺陷认定标准		
类别	财务报告	非财务报告
定性标准	<p>财务报告重大缺陷的迹象包括：①公司高级管理人员舞弊；②公司更正已公布的财务报告（并对多项财务指标做出超过 10% 以上的修正）；③注册会计师发现当期财务报告存在重大错报，而内部控制在运行过程中未能发现该错报；④公司对内部控制的监督无效；⑤董事会审计委员会和审计部对公司的对外财务报告和财务报告内部控制监督无效。财务报告重要缺陷的迹象包括：①未依照公认会计准则选择和应用会计政策、未建立反舞弊程序和控制措施；②对于非常规或特殊交易的账务处理没有建立相应的控制机制或没有实施且没有相应的补偿性控制；③对于期末财务报告过程的控制存在一项或多项缺陷且不能合理保证编制的财务报表达到真实、准确的目标；④未建立反舞弊程序和控制措施。一般缺陷：除上述重大缺陷、重要缺陷之外的其他控制缺陷，则认定为一般缺陷。</p>	<p>出现以下情形的，可认定为重大缺陷，其他情形按影响程度分别确定为重要缺陷或一般缺陷：①违反国家法律、法规和规范性文件；②决策程序不科学导致重大决策失误；③重在业务制度性缺失或系统性失效；④重大或重要缺陷不能得到有效整改；⑤安全、环保事故对公司造成重大负面影响的情形；⑥其他对公司产生重大负面影响的情形。</p>
定量标准	<p>定量标准以营业收入、资产总额作为衡量指标。内部控制缺陷可能导致或导致的损失与利润相关的，以营业收入指标衡量。如果该缺陷单独或连同其他缺陷可能导致的财务报告错报金额小于营业收入的 1%，则认定为一般缺陷；如果超过营业收入的 1% 但小于 3%，则认定为重要缺陷；如果超过营业收入的 3%，则认定为重大缺陷。内部控制缺陷可能导致或导致的损失与资产管理相关的，以资产总额指标衡量。如果该缺陷单独或连同其他缺陷可能导致的财务报告错报金额小于资产总额的 1%，则认定为一般缺陷；如果超过资产总额的 1% 但小于 3%，则认定为重要缺陷；如果超过资产总额的 3%，则认定为重大缺陷。</p>	<p>非财务报告内部控制缺陷评价的定量标准参照财务报告内部控制缺陷评价的定量标准。</p>
财务报告重大缺陷数量（个）		0
非财务报告重大缺陷数量（个）		0
财务报告重要缺陷数量（个）		0

非财务报告重要缺陷数量（个）	0
----------------	---

十、内部控制审计报告或鉴证报告

不适用

第十一节 公司债券相关情况

公司是否存在公开发行并在证券交易所上市，且在年度报告批准报出日未到期或到期未能全额兑付的公司债券
否

第十二节 财务报告

一、审计报告

审计意见类型	标准的无保留意见
审计报告签署日期	2021 年 04 月 22 日
审计机构名称	中汇会计师事务所（特殊普通合伙）
审计报告文号	中汇会审 [2021] 2288 号
注册会计师姓名	章祥 宋超

审计报告正文

浙江扬帆新材料股份有限公司全体股东：

一、审计意见

我们审计了浙江扬帆新材料股份有限公司(以下简称扬帆新材料公司)财务报表，包括2020年12月31日的合并及母公司资产负债表，2020年度的合并及母公司利润表、合并及母公司现金流量表、合并及母公司所有者权益变动表以及财务报表附注。

我们认为，后附的财务报表在所有重大方面按照企业会计准则的规定编制，公允反映了扬帆新材料公司2020年12月31日的合并及母公司财务状况以及2020年度的合并及母公司经营成果和现金流量。

二、形成审计意见的基础

我们按照中国注册会计师审计准则的规定执行了审计工作。审计报告的“注册会计师对财务报表审计的责任”部分进一步阐述了我们在这些准则下的责任。按照中国注册会计师职业道德守则，我们独立于扬帆新材料公司，并履行了职业道德方面的其他责任。我们相信，我们获取的审计证据是充分、适当的，为发表审计意见提供了基础。

三、关键审计事项

关键审计事项是我们根据职业判断，认为对本期财务报表审计最为重要的事项。这些事项的应对以对财务报表整体进行审计并形成审计意见为背景，我们不对这些事项单独发表意见。我们确定下列事项是需要在审计报告中沟通的关键审计事项。

（一）收入的确认

1. 关键审计事项

扬帆新材料公司主要从事光引发剂及巯基化合物及其衍生物的生产与销售。2020年度，扬帆新材料公司确认的营业收入为49,441.00万元，较2019年度下降3.38%。

如财务报表附注三(二十八)所述，扬帆新材料公司国内销售收入确认需满足以下条件：根据约定的交货方式将货物发至客户或客户指定地点，或客户自行到厂提货。货物发至客户或客户指定地点的，根据客户或客户受托方签收的收货单据确认商品销售收入；客户到厂提货的，根据经客户签收的发货单据确认商品销售收入，且产品销售收入金额已确定，已经收回货款或取得了收款凭证且相关的经济利益很可能流入，产品相关的成本能够可靠地计量；国外销售收入确认需满足以下条件：若双方销售合同约定的是离岸价结算的(FOB价)，则在取得海关出口货物报关单、装货单和提货单后确认销售收入；若双方销售合同约定的是到岸价结算的(CIF价)，则在取得海关货物报关单、装箱单和提货单后，并根据外运船期，确认货物抵达对方指定的交货港口后确认销售收入，且产品销售收入金额已确定，已经收回货款或取得了收款凭证且相关的经济利益很可能流入，产品相关的成本能够可靠地计量。由于收入确认是扬帆新材料公司的关键业绩指标之一，从而存在管理层为了达到特定目标或期望而操纵收入确认时点的固有风险，我们将扬帆新材料公司收入确认识别为关键审计事项。

2. 审计中的应对

我们针对扬帆新材料公司收入确认实施的主要审计程序包括：

(1)了解和评价管理层与收入确认相关的关键内部控制的设计和运行有效性；(2)评价相关收入确认是否符合公司收入确认的会计政策；(3)选取样本检查销售合同，识别与商品所有权上的风险和报酬转移相关的合同条款与条件，评价公司的收入确认时点是否符合企业会计准则的要求；(4)对本年记录的收入交易选取样本，执行细节测试，查阅相关销售合同或订单、出库单、托运单、签收单、对账单、销售发票、银行汇款等原始资料，检查开票、记账、对账的产品名称、数量、单价、金额是否一致，评价相关收入确认是否符合公司收入确认的会计政策；(5)对收入执行分析性程序，评价收入的变动趋势、毛利率、产品销售的结构与价格变动是否异常；(6)通过测试资产负债表日前后若干天且金额较大的发货单据，与应收账款和收入明细账进行核对；同时，从应收账款和收入明细账选取在资产负债表日前后若干天且金额较大的凭证，与发运凭证核对，以确定销售是否存在跨期现象；(7)结合对应收账款、预收账款的审计，选择主要客户函证本期销售额，检查期后回款情况；(8)获取出口报关单、装运单、提单及海关出口数据并与公司账面记录的外销数据进行比对，核实外销收入的真实性。

(二) 存货减值

1. 关键审计事项

扬帆新材料公司的存货主要包含原材料、在产品、库存商品、发出商品及委托加工物资。如财务报表附注五(七)所述,截止2020年12月31日,扬帆新材料公司存货余额15,189.91万元,计提存货跌价准备360.93万元,账面价值14,828.98万元,占2020年度合并营业成本的40.93%,占2020年末资产总额的12.03%。由于扬帆新材料公司管理层对存货采用成本与可变现净值孰低计量,需要运用重要会计估计和判断,且若存货的状态变化及售价的下降对其可变现净值产生较大的不利影响,因此我们将存货减值识别为关键审计事项。

2. 审计中的应对

我们对扬帆新材料公司存货减值关键审计事项执行的主要审计程序包括:

(1)评价管理层对存货管理内部控制制度的设计和运行的有效性;(2)将存货余额与现有的订单、资产负债表日后各期的销售额和下一年度的预测销售额进行比较,以评估存货滞销和跌价的可能性;(3)结合存货监盘,对存货的外观形态进行检视,以了解其物理形态是否正常,检查期末结存库存商品和在产品针对型号陈旧、产量下降、生产成本或售价波动技术或市场需求的变化情况;(4)检查计提存货跌价准备的依据、方法是否前后一致;(5)根据成本与可变现净值孰低的计价方法,评价存货跌价准备所依据的资料、假设及计提方法,考虑是否有确凿证据为基础计算确定存货的可变现净值,检查其合理性;(6)考虑不同存货的可变现净值的确定原则,复核其可变现净值计算正确性。

四、其他信息

扬帆新材料公司管理层(以下简称管理层)对其他信息负责。其他信息包括2020年度报告中涵盖的信息,但不包括财务报表和我们的审计报告。

我们对财务报表发表的审计意见不涵盖其他信息,我们也不对其他信息发表任何形式的鉴证结论。

结合我们对财务报表的审计,我们的责任是阅读其他信息,在此过程中,考虑其他信息是否与财务报表或我们在审计过程中了解到的情况存在重大不一致或者似乎存在重大错报。

基于我们已执行的工作,如果我们确定其他信息存在重大错报,我们应当报告该事实。在这方面,我们无任何事项需要报告。

五、管理层和治理层对财务报表的责任

管理层负责按照企业会计准则的规定编制财务报表,使其实现公允反映,并设计、执行和维护必要的

内部控制，以使财务报表不存在由于舞弊或错误导致的重大错报。

在编制财务报表时，管理层负责评估扬帆新材料公司的持续经营能力，披露与持续经营相关的事项(如适用)，并运用持续经营假设，除非管理层计划清算扬帆新材料公司、终止运营或别无其他现实的选择。

扬帆新材料公司治理层(以下简称治理层)负责监督扬帆新材料公司的财务报告过程。

六、注册会计师对财务报表审计的责任

我们的目标是对财务报表整体是否不存在由于舞弊或错误导致的重大错报获取合理保证，并出具包含审计意见的审计报告。合理保证是高水平的保证，但并不能保证按照审计准则执行的审计在某一重大错报存在时总能发现。错报可能由于舞弊或错误导致，如果合理预期错报单独或汇总起来可能影响财务报表使用者依据财务报表作出的经济决策，则通常认为错报是重大的。

在按照审计准则执行审计工作的过程中，我们运用职业判断，并保持职业怀疑。同时，我们也执行以下工作：

(一) 识别和评估由于舞弊或错误导致的财务报表重大错报风险，设计和实施审计程序以应对这些风险，并获取充分、适当的审计证据，作为发表审计意见的基础。由于舞弊可能涉及串通、伪造、故意遗漏、虚假陈述或凌驾于内部控制之上，未能发现由于舞弊导致的重大错报的风险高于未能发现由于错误导致的重大错报的风险。

(二) 了解与审计相关的内部控制，以设计恰当的审计程序，但目的并非对内部控制的有效性发表意见。

(三) 评价管理层选用会计政策的恰当性和作出会计估计及相关披露的合理性。

(四) 对管理层使用持续经营假设的恰当性得出结论。同时，根据获取的审计证据，就可能导致对扬帆新材料公司持续经营能力产生重大疑虑的事项或情况是否存在重大不确定性得出结论。如果我们得出结论认为存在重大不确定性，审计准则要求我们在审计报告中提请报表使用者注意财务报表中的相关披露；如果披露不充分，我们应当发表非无保留意见。我们的结论基于截至审计报告日可获得的信息。然而，未来的事项或情况可能导致扬帆新材料公司不能持续经营。

(五) 评价财务报表的总体列报、结构和内容，并评价财务报表是否公允反映相关交易和事项。

(六) 就扬帆新材料公司中实体或业务活动的财务信息获取充分、适当的审计证据，以对财务报表发表审计意见。我们负责指导、监督和执行集团审计，并对审计意见承担全部责任。

我们与治理层就计划的审计范围、时间安排和重大审计发现等事项进行沟通，包括沟通我们在审计中

识别出的值得关注的内部控制缺陷。

我们还就已遵守与独立性相关的职业道德要求向治理层提供声明，并与治理层沟通可能被合理认为影响我们独立性的所有关系和其他事项，以及相关的防范措施(如适用)。

从与治理层沟通过的事项中，我们确定哪些事项对本期财务报表审计最为重要，因而构成关键审计事项。我们在审计报告中描述这些事项，除非法律法规禁止公开披露这些事项，或在极少数情形下，如果合理预期在审计报告中沟通某事项造成的负面后果超过在公众利益方面产生的益处，我们确定不应在审计报告中沟通该事项。

二、财务报表

财务附注中报表的单位为：元

1、合并资产负债表

编制单位：浙江扬帆新材料股份有限公司

单位：元

项目	2020 年 12 月 31 日	2019 年 12 月 31 日
流动资产：		
货币资金	59,542,818.62	83,606,846.65
结算备付金		
拆出资金		
交易性金融资产		
衍生金融资产		
应收票据	1,874,324.35	
应收账款	60,188,390.54	43,252,825.24
应收款项融资	19,660,996.19	21,978,780.92
预付款项	5,352,228.38	4,345,526.86
应收保费		
应收分保账款		
应收分保合同准备金		
其他应收款	4,558,415.85	6,010,138.04
其中：应收利息		
应收股利		
买入返售金融资产		
存货	148,289,798.67	115,444,096.87
合同资产		
持有待售资产		
一年内到期的非流动资产		
其他流动资产	51,319,393.86	34,813,407.71
流动资产合计	350,786,366.46	309,451,622.29
非流动资产：		
发放贷款和垫款		

债权投资		
其他债权投资		
长期应收款		
长期股权投资		
其他权益工具投资	65,444,941.80	87,161,994.02
其他非流动金融资产		
投资性房地产		
固定资产	704,607,109.11	191,240,420.46
在建工程	48,628,354.40	446,886,310.24
生产性生物资产		
油气资产		
使用权资产		
无形资产	36,989,240.42	36,356,325.49
开发支出		
商誉		
长期待摊费用	2,385,906.68	4,958,689.84
递延所得税资产	19,889,334.12	7,191,936.56
其他非流动资产	3,494,567.65	15,618,895.62
非流动资产合计	881,439,454.18	789,414,572.23
资产总计	1,232,225,820.64	1,098,866,194.52
流动负债：		
短期借款	175,202,079.57	195,256,358.31
向中央银行借款		
拆入资金		
交易性金融负债		
衍生金融负债		
应付票据	31,776,453.57	
应付账款	89,862,211.08	111,179,778.22
预收款项		3,925,330.37
合同负债	6,484,274.15	
卖出回购金融资产款		
吸收存款及同业存放		
代理买卖证券款		
代理承销证券款		

应付职工薪酬	4,930,339.67	5,303,436.84
应交税费	7,665,843.30	4,137,946.30
其他应付款	2,264,991.28	1,527,907.64
其中：应付利息		
应付股利		
应付手续费及佣金		
应付分保账款		
持有待售负债		
一年内到期的非流动负债	40,171,875.00	
其他流动负债	680,820.61	
流动负债合计	359,038,888.23	321,330,757.68
非流动负债：		
保险合同准备金		
长期借款	110,000,000.00	
应付债券		
其中：优先股		
永续债		
租赁负债		
长期应付款		
长期应付职工薪酬		
预计负债		
递延收益	2,892,283.79	3,180,251.39
递延所得税负债		
其他非流动负债	2,116.66	
非流动负债合计	112,894,400.45	3,180,251.39
负债合计	471,933,288.68	324,511,009.07
所有者权益：		
股本	234,750,130.00	234,760,200.00
其他权益工具		
其中：优先股		
永续债		
资本公积	235,871,050.52	235,470,496.15
减：库存股		61,161.90
其他综合收益	-29,371,799.47	-10,912,305.08

专项储备	3,649,178.80	3,878,185.47
盈余公积	38,409,082.43	33,859,311.61
一般风险准备		
未分配利润	276,984,889.68	277,360,459.20
归属于母公司所有者权益合计	760,292,531.96	774,355,185.45
少数股东权益		
所有者权益合计	760,292,531.96	774,355,185.45
负债和所有者权益总计	1,232,225,820.64	1,098,866,194.52

法定代表人：樊彬

主管会计工作负责人：上官云明

会计机构负责人：樊丽春

2、母公司资产负债表

单位：元

项目	2020年12月31日	2019年12月31日
流动资产：		
货币资金	19,007,182.70	65,734,957.01
交易性金融资产		
衍生金融资产		
应收票据	694,262.85	
应收账款	14,074,079.49	10,697,788.96
应收款项融资	7,943,277.29	8,649,508.74
预付款项	8,928,580.00	10,767,124.06
其他应收款	224,304,083.67	91,029,696.60
其中：应收利息		
应收股利		
存货	54,656,985.73	53,515,561.81
合同资产		
持有待售资产		
一年内到期的非流动资产		
其他流动资产	4,830,280.49	977,620.49
流动资产合计	334,438,732.22	241,372,257.67
非流动资产：		
债权投资		
其他债权投资		
长期应收款		

长期股权投资	363,374,041.29	363,095,243.02
其他权益工具投资	65,444,941.80	87,161,994.02
其他非流动金融资产		
投资性房地产		
固定资产	153,695,581.41	60,982,135.34
在建工程	33,462,453.85	87,405,350.17
生产性生物资产		
油气资产		
使用权资产		
无形资产	6,106,237.25	6,291,440.81
开发支出		
商誉		
长期待摊费用		
递延所得税资产	11,119,808.97	2,354,804.17
其他非流动资产	2,528,422.26	6,889,354.05
非流动资产合计	635,731,486.83	614,180,321.58
资产总计	970,170,219.05	855,552,579.25
流动负债：		
短期借款	135,123,306.94	180,256,358.31
交易性金融负债		
衍生金融负债		
应付票据	15,506,554.78	
应付账款	23,020,426.71	23,908,236.83
预收款项		10,776,371.04
合同负债	711,758.15	
应付职工薪酬	1,168,916.43	1,596,006.41
应交税费	1,053,410.78	1,113,107.32
其他应付款	1,369,167.86	211,075.54
其中：应付利息		
应付股利		
持有待售负债		
一年内到期的非流动负债	40,171,875.00	
其他流动负债	590,115.84	
流动负债合计	218,715,532.49	217,861,155.45

非流动负债：		
长期借款	110,000,000.00	
应付债券		
其中：优先股		
永续债		
租赁负债		
长期应付款		
长期应付职工薪酬		
预计负债		
递延收益	18,217.91	42,912.23
递延所得税负债		
其他非流动负债	2,116.66	
非流动负债合计	110,020,334.57	42,912.23
负债合计	328,735,867.06	217,904,067.68
所有者权益：		
股本	234,750,130.00	234,760,200.00
其他权益工具		
其中：优先股		
永续债		
资本公积	237,014,031.37	236,613,477.00
减：库存股		61,161.90
其他综合收益	-29,371,799.47	-10,912,305.08
专项储备	3,649,178.80	3,878,185.47
盈余公积	38,409,082.43	33,859,311.61
未分配利润	156,983,728.86	139,510,804.47
所有者权益合计	641,434,351.99	637,648,511.57
负债和所有者权益总计	970,170,219.05	855,552,579.25

3、合并利润表

单位：元

项目	2020 年度	2019 年度
一、营业总收入	494,410,008.76	511,692,670.37
其中：营业收入	494,410,008.76	511,692,670.37
利息收入		

已赚保费		
手续费及佣金收入		
二、营业总成本	464,758,509.05	403,035,231.04
其中：营业成本	362,332,968.28	305,195,145.76
利息支出		
手续费及佣金支出		
退保金		
赔付支出净额		
提取保险责任合同准备金 净额		
保单红利支出		
分保费用		
税金及附加	4,770,526.01	5,142,564.13
销售费用	5,647,992.35	10,878,732.34
管理费用	51,379,006.76	55,810,232.24
研发费用	28,381,228.04	25,892,310.41
财务费用	12,246,787.61	116,246.16
其中：利息费用	10,700,271.93	2,665,830.18
利息收入	785,687.21	2,211,198.72
加：其他收益	7,530,236.39	1,686,499.70
投资收益（损失以“-”号填 列）	383,575.65	2,784,748.74
其中：对联营企业和合营企业 的投资收益		
以摊余成本计量的金融 资产终止确认收益		
汇兑收益（损失以“-”号填列）		
净敞口套期收益（损失以“-” 号填列）		
公允价值变动收益（损失以 “-”号填列）		
信用减值损失（损失以“-”号填 列）	-809,815.20	-1,215,964.71
资产减值损失（损失以“-”号填 列）	-2,240,192.06	-1,369,105.16
资产处置收益（损失以“-”号填	172,179.15	-166,263.03

列)		
三、营业利润（亏损以“－”号填列）	34,687,483.64	110,377,354.87
加：营业外收入	160,779.59	5,217,840.00
减：营业外支出	5,791,207.39	1,286,199.30
四、利润总额（亏损总额以“－”号填列）	29,057,055.84	114,308,995.57
减：所得税费用	1,407,841.54	13,245,447.79
五、净利润（净亏损以“－”号填列）	27,649,214.30	101,063,547.78
（一）按经营持续性分类		
1.持续经营净利润（净亏损以“－”号填列）	27,649,214.30	101,063,547.78
2.终止经营净利润（净亏损以“－”号填列）		
（二）按所有权归属分类		
1.归属于母公司股东的净利润	27,649,214.30	101,063,547.78
2.少数股东损益		
六、其他综合收益的税后净额	-18,459,494.39	-10,912,305.08
归属母公司所有者的其他综合收益的税后净额	-18,459,494.39	-10,912,305.08
（一）不能重分类进损益的其他综合收益	-18,459,494.39	-10,912,305.08
1.重新计量设定受益计划变动额		
2.权益法下不能转损益的其他综合收益		
3.其他权益工具投资公允价值变动	-18,459,494.39	-10,912,305.08
4.企业自身信用风险公允价值变动		
5.其他		
（二）将重分类进损益的其他综合收益		
1.权益法下可转损益的其他综合收益		
2.其他债权投资公允价值变动		
3.金融资产重分类计入其他综合收益的金额		

4.其他债权投资信用减值准备		
5.现金流量套期储备		
6.外币财务报表折算差额		
7.其他		
归属于少数股东的其他综合收益的税后净额		
七、综合收益总额	9,189,719.91	90,151,242.70
归属于母公司所有者的综合收益总额	9,189,719.91	90,151,242.70
归属于少数股东的综合收益总额		
八、每股收益：		
（一）基本每股收益	0.12	0.44
（二）稀释每股收益	0.12	0.44

本期发生同一控制下企业合并的，被合并方在合并前实现的净利润为：0.00 元，上期被合并方实现的净利润为：0.00 元。

法定代表人：樊彬

主管会计工作负责人：上官云明

会计机构负责人：樊丽春

4、母公司利润表

单位：元

项目	2020 年度	2019 年度
一、营业收入	164,798,185.25	245,046,121.28
减：营业成本	141,625,002.53	157,706,403.40
税金及附加	883,297.51	1,209,110.96
销售费用	266,364.22	1,455,264.16
管理费用	20,409,588.43	20,504,065.67
研发费用	17,835,671.03	14,976,140.18
财务费用	2,686,746.27	1,518,244.02
其中：利息费用	10,029,640.54	3,371,739.29
利息收入	7,000,520.72	2,015,717.86
加：其他收益	1,336,376.77	659,226.42
投资收益（损失以“－”号填列）	60,009,427.24	50,799,400.61
其中：对联营企业和合营企业的投资收益		
以摊余成本计量的金融		

资产终止确认收益（损失以“-”号填列）		
净敞口套期收益（损失以“-”号填列）		
公允价值变动收益（损失以“-”号填列）		
信用减值损失（损失以“-”号填列）	-43,064.25	-576,886.24
资产减值损失（损失以“-”号填列）	-344,410.96	
资产处置收益（损失以“-”号填列）	137,852.23	
二、营业利润（亏损以“-”号填列）	42,187,696.29	98,558,633.68
加：营业外收入	51,194.20	3,432,416.49
减：营业外支出	2,248,629.25	848,151.58
三、利润总额（亏损总额以“-”号填列）	39,990,261.24	101,142,898.59
减：所得税费用	-5,507,446.97	5,411,421.38
四、净利润（净亏损以“-”号填列）	45,497,708.21	95,731,477.21
（一）持续经营净利润（净亏损以“-”号填列）	45,497,708.21	95,731,477.21
（二）终止经营净利润（净亏损以“-”号填列）		
五、其他综合收益的税后净额	-18,459,494.39	-10,912,305.08
（一）不能重分类进损益的其他综合收益	-18,459,494.39	-10,912,305.08
1.重新计量设定受益计划变动额		
2.权益法下不能转损益的其他综合收益		
3.其他权益工具投资公允价值变动	-18,459,494.39	-10,912,305.08
4.企业自身信用风险公允价值变动		
5.其他		
（二）将重分类进损益的其他综合收益		
1.权益法下可转损益的其		

他综合收益		
2.其他债权投资公允价值变动		
3.金融资产重分类计入其他综合收益的金额		
4.其他债权投资信用减值准备		
5.现金流量套期储备		
6.外币财务报表折算差额		
7.其他		
六、综合收益总额	27,038,213.82	84,819,172.13
七、每股收益：		
（一）基本每股收益		
（二）稀释每股收益		

5、合并现金流量表

单位：元

项目	2020 年度	2019 年度
一、经营活动产生的现金流量：		
销售商品、提供劳务收到的现金	544,928,279.84	532,641,327.90
客户存款和同业存放款项净增加额		
向中央银行借款净增加额		
向其他金融机构拆入资金净增加额		
收到原保险合同保费取得的现金		
收到再保业务现金净额		
保户储金及投资款净增加额		
收取利息、手续费及佣金的现金		
拆入资金净增加额		
回购业务资金净增加额		
代理买卖证券收到的现金净额		
收到的税费返还	16,169,242.59	14,940,541.07
收到其他与经营活动有关的现金	13,842,482.10	9,180,701.78
经营活动现金流入小计	574,940,004.53	556,762,570.75

购买商品、接受劳务支付的现金	354,635,588.92	323,214,509.67
客户贷款及垫款净增加额		
存放中央银行和同业款项净增加额		
支付原保险合同赔付款项的现金		
拆出资金净增加额		
支付利息、手续费及佣金的现金		
支付保单红利的现金		
支付给职工以及为职工支付的现金	96,933,547.10	94,077,309.33
支付的各项税费	33,054,639.27	51,391,400.19
支付其他与经营活动有关的现金	25,576,470.65	28,785,401.02
经营活动现金流出小计	510,200,245.94	497,468,620.21
经营活动产生的现金流量净额	64,739,758.59	59,293,950.54
二、投资活动产生的现金流量：		
收回投资收到的现金		
取得投资收益收到的现金		806,989.48
处置固定资产、无形资产和其他长期资产收回的现金净额	3,510,855.25	355,214.96
处置子公司及其他营业单位收到的现金净额		
收到其他与投资活动有关的现金	58,383,575.65	471,015,591.42
投资活动现金流入小计	61,894,430.90	472,177,795.86
购建固定资产、无形资产和其他长期资产支付的现金	185,798,613.50	341,144,801.12
投资支付的现金		100,000,000.00
质押贷款净增加额		
取得子公司及其他营业单位支付的现金净额		
支付其他与投资活动有关的现金	58,000,000.00	307,964,247.03
投资活动现金流出小计	243,798,613.50	749,109,048.15
投资活动产生的现金流量净额	-181,904,182.60	-276,931,252.29
三、筹资活动产生的现金流量：		
吸收投资收到的现金		
其中：子公司吸收少数股东投资收到的现金		

取得借款收到的现金	416,055,780.04	195,000,000.00
收到其他与筹资活动有关的现金	50,899,894.44	4,655,700.00
筹资活动现金流入小计	466,955,674.48	199,655,700.00
偿还债务支付的现金	305,996,965.74	
分配股利、利润或偿付利息支付的现金	33,599,766.04	39,476,871.87
其中：子公司支付给少数股东的股利、利润		
支付其他与筹资活动有关的现金	37,908,432.00	409,840.40
筹资活动现金流出小计	377,505,163.78	39,886,712.27
筹资活动产生的现金流量净额	89,450,510.70	159,768,987.73
四、汇率变动对现金及现金等价物的影响	-2,640,150.41	693,997.50
五、现金及现金等价物净增加额	-30,354,063.72	-57,174,316.52
加：期初现金及现金等价物余额	83,126,846.65	140,301,163.17
六、期末现金及现金等价物余额	52,772,782.93	83,126,846.65

6、母公司现金流量表

单位：元

项目	2020 年度	2019 年度
一、经营活动产生的现金流量：		
销售商品、提供劳务收到的现金	171,730,260.37	269,571,129.74
收到的税费返还		
收到其他与经营活动有关的现金	5,662,236.91	5,148,183.46
经营活动现金流入小计	177,392,497.28	274,719,313.20
购买商品、接受劳务支付的现金	130,438,374.48	202,652,515.74
支付给职工以及为职工支付的现金	37,762,350.71	38,227,596.77
支付的各项税费	5,294,891.67	12,155,909.51
支付其他与经营活动有关的现金	7,281,220.95	9,049,180.47
经营活动现金流出小计	180,776,837.81	262,085,202.49
经营活动产生的现金流量净额	-3,384,340.53	12,634,110.71
二、投资活动产生的现金流量：		
收回投资收到的现金		
取得投资收益收到的现金	60,000,000.00	50,799,400.61

处置固定资产、无形资产和其他长期资产收回的现金净额	3,462,328.33	225,480.45
处置子公司及其他营业单位收到的现金净额		
收到其他与投资活动有关的现金	220,370,148.86	277,354,865.21
投资活动现金流入小计	283,832,477.19	328,379,746.27
购建固定资产、无形资产和其他长期资产支付的现金	51,540,858.58	54,338,754.18
投资支付的现金		100,000,000.00
取得子公司及其他营业单位支付的现金净额		
支付其他与投资活动有关的现金	346,964,425.69	325,329,247.03
投资活动现金流出小计	398,505,284.27	479,668,001.21
投资活动产生的现金流量净额	-114,672,807.08	-151,288,254.94
三、筹资活动产生的现金流量：		
吸收投资收到的现金		
取得借款收到的现金	385,996,965.74	180,000,000.00
收到其他与筹资活动有关的现金	240,665,000.00	228,655,700.00
筹资活动现金流入小计	626,661,965.74	408,655,700.00
偿还债务支付的现金	290,996,965.74	
分配股利、利润或偿付利息支付的现金	33,117,974.36	39,388,422.65
支付其他与筹资活动有关的现金	234,559,706.06	225,002,158.33
筹资活动现金流出小计	558,674,646.16	264,390,580.98
筹资活动产生的现金流量净额	67,987,319.58	144,265,119.02
四、汇率变动对现金及现金等价物的影响	-66,187.95	123,347.94
五、现金及现金等价物净增加额	-50,136,015.98	5,734,322.73
加：期初现金及现金等价物余额	65,734,957.01	60,000,634.28
六、期末现金及现金等价物余额	15,598,941.03	65,734,957.01

7、合并所有者权益变动表

本期金额

单位：元

项目	2020 年度
----	---------

	归属于母公司所有者权益												少数 股东 权益	所有 者权 益合 计	
	股本	其他权益工具			资本 公积	减：库 存股	其他 综合 收益	专项 储备	盈余 公积	一般 风险 准备	未分 配利 润	其他			小计
		优先 股	永续 债	其他											
一、上年期末余额	234,760,200.00				235,470,496.15	61,161.90	-10,912,305.08	3,878,185.47	33,859,311.61		277,360,459.20		774,355,185.45	774,355,185.45	
加：会计政策变更															
前期差错更正															
同一控制下企业合并															
其他															
二、本年期初余额	234,760,200.00				235,470,496.15	61,161.90	-10,912,305.08	3,878,185.47	33,859,311.61		277,360,459.20		774,355,185.45	774,355,185.45	
三、本期增减变动金额(减少以“－”号填列)	-10,070.00				400,554.37	-61,161.90	-18,459,494.39	-229,006.67	4,549,770.82		-375,569.52		-14,062,653.49	-14,062,653.49	
(一)综合收益总额							-18,459,494.39				27,649,214.30		9,189,719.91	9,189,719.91	
(二)所有者投入和减少资本	-10,070.00				400,554.37	-61,161.90							451,646.27	451,646.27	
1.所有者投入的普通股															
2.其他权益工具持有者投入资本															
3.股份支付计入所有者权益的金额					400,554.37								400,554.37	400,554.37	
4.其他	-10,070.00					-61,161.90							51,091.90	51,091.90	
(三)利润分配									4,549,770.82		-28,024,783.82		-23,475,013.00	-23,475,013.00	

1. 提取盈余公积								4,549,770.82			-4,549,770.82			
2. 提取一般风险准备														
3. 对所有者(或股东)的分配											-23,475,013.00		-23,475,013.00	-23,475,013.00
4. 其他														
(四)所有者权益内部结转														
1. 资本公积转增资本(或股本)														
2. 盈余公积转增资本(或股本)														
3. 盈余公积弥补亏损														
4. 设定受益计划变动额结转留存收益														
5. 其他综合收益结转留存收益														
6. 其他														
(五)专项储备								-229,006.67					-229,006.67	-229,006.67
1. 本期提取								2,925,230.61					2,925,230.61	2,925,230.61
2. 本期使用								3,154,237.28					3,154,237.28	3,154,237.28
(六)其他														
四、本期期末余额	234,750,130.00				235,871,050.52	0.00	-29,371,799.47	3,649,178.80	38,409,082.43		276,984,889.68		760,292,531.96	760,292,531.96

上期金额

单位：元

项目	2019 年年度				
	归属于母公司所有者权益			少数股	所有者

	股本	其他权益工具			资本公积	减：库存股	其他综合收益	专项储备	盈余公积	一般风险准备	未分配利润	其他	小计	东权益	权益合计
		优先股	永续债	其他											
一、上年期末余额	123,578,000.00				343,767,677.72	15,839,508.00		2,862,261.39	24,286,163.89		222,937,459.14		701,592,054.14		701,592,054.14
加：会计政策变更															
前期差错更正															
同一控制下企业合并															
其他															
二、本年期初余额	123,578,000.00				343,767,677.72	15,839,508.00		2,862,261.39	24,286,163.89		222,937,459.14		701,592,054.14		701,592,054.14
三、本期增减变动金额（减少以“－”号填列）	111,182,200.00				-108,297,181.57	-15,778,346.10	-10,912,305.08	1,015,924.08	9,573,147.72		54,423,000.06		72,763,131.31		72,763,131.31
（一）综合收益总额							-10,912,305.08				101,063,547.78		90,151,242.70		90,151,242.70
（二）所有者投入和减少资本	-20,000.00				2,905,018.43	-15,778,346.10							18,663,364.53		18,663,364.53
1. 所有者投入的普通股															
2. 其他权益工具持有者投入资本															
3. 股份支付计入所有者权益的金额					2,905,018.43								2,905,018.43		2,905,018.43
4. 其他	-20,000.00					-15,778,346.10							15,758,346.10		15,758,346.10
（三）利润分配								9,573,147.72		-46,640,547.72			-37,067,400.00		-37,067,400.00

										72		00		
1. 提取盈余公积									9,573,147.72		-9,573,147.72			
2. 提取一般风险准备														
3. 对所有者（或股东）的分配											-37,067,400.00		-37,067,400.00	-37,067,400.00
4. 其他														
（四）所有者权益内部结转	111,202,200.00													
1. 资本公积转增资本（或股本）	111,202,200.00													
2. 盈余公积转增资本（或股本）														
3. 盈余公积弥补亏损														
4. 设定受益计划变动额结转留存收益														
5. 其他综合收益结转留存收益														
6. 其他														
（五）专项储备								1,015,924.08					1,015,924.08	1,015,924.08
1. 本期提取								5,986,071.14					5,986,071.14	5,986,071.14
2. 本期使用								4,970,147.06					4,970,147.06	4,970,147.06
（六）其他														
四、本期期末余额	234,760,200.00				235,470,496.15	61,161.90	-10,912,305.08	3,878,185.47	33,859,311.61		277,360,459.20		774,355,185.45	774,355,185.45

8、母公司所有者权益变动表

本期金额

单位：元

项目	2020 年度											
	股本	其他权益工具			资本公 积	减：库存 股	其他综 合收益	专项储 备	盈余公 积	未分配 利润	其他	所有者权 益合计
		优先股	永续债	其他								
一、上年期末余额	234,760,200.00				236,613,477.00	61,161.90	-10,912,305.08	3,878,185.47	33,859,311.61	139,510,804.47		637,648,511.57
加：会计政策变更												
前期差错更正												
其他												
二、本年期初余额	234,760,200.00				236,613,477.00	61,161.90	-10,912,305.08	3,878,185.47	33,859,311.61	139,510,804.47		637,648,511.57
三、本期增减变动金额（减少以“—”号填列）	-10,070.00				400,554.37	-61,161.90	-18,459,494.39	-229,006.67	4,549,770.82	17,472,924.39		3,785,840.42
（一）综合收益总额							-18,459,494.39			45,497,708.21		27,038,213.82
（二）所有者投入和减少资本	-10,070.00				400,554.37	-61,161.90						451,646.27
1. 所有者投入的普通股												
2. 其他权益工具持有者投入资本												
3. 股份支付计入所有者权益的金额					400,554.37							400,554.37
4. 其他	-10,070.00					-61,161.90						51,091.90
（三）利润分配									4,549,770.82	-28,024,783.82		-23,475,013.00
1. 提取盈余公积									4,549,770.82	-4,549,770.82		

加：会计政策变更												
前期差错更正												
其他												
二、本年期初余额	123,578,000.00				344,910,658.57	15,839,508.00		2,862,261.39	24,286,163.89	90,419,874.98		570,217,450.83
三、本期增减变动金额(减少以“－”号填列)	111,182,200.00				-108,297,181.57	-15,778,346.10	-10,912,305.08	1,015,924.08	9,573,147.72	49,090,929.49		67,431,060.74
(一)综合收益总额							-10,912,305.08			95,731,477.21		84,819,172.13
(二)所有者投入和减少资本	-20,000.00				2,905,018.43	-15,778,346.10						18,663,364.53
1. 所有者投入的普通股												
2. 其他权益工具持有者投入资本												
3. 股份支付计入所有者权益的金额					2,905,018.43							2,905,018.43
4. 其他	-20,000.00					-15,778,346.10						15,758,346.10
(三)利润分配									9,573,147.72	-46,640,547.72		-37,067,400.00
1. 提取盈余公积									9,573,147.72	-9,573,147.72		
2. 对所有者(或股东)的分配										-37,067,400.00		-37,067,400.00
3. 其他												
(四)所有者权益内部结转	111,202,200.00				-111,202,200.00							
1. 资本公积转增资本(或股本)	111,202,200.00				-111,202,200.00							
2. 盈余公积转												

增资本（或股本）												
3. 盈余公积弥补亏损												
4. 设定受益计划变动额结转留存收益												
5. 其他综合收益结转留存收益												
6. 其他												
（五）专项储备							1,015,924.08					1,015,924.08
1. 本期提取							2,905,309.26					2,905,309.26
2. 本期使用							1,889,385.18					1,889,385.18
（六）其他												
四、本期期末余额	234,760,200.00				236,613,477.00	61,161.90	-10,912,305.08	3,878,185.47	33,859,311.61	139,510,804.47		637,648,511.57

三、公司基本情况

浙江扬帆新材料股份有限公司(以下简称公司或本公司)系由浙江扬帆精细化工有限公司(以下简称扬帆有限)整体变更设立的股份有限公司,于2013年1月9日在绍兴市工商行政管理局登记注册,取得注册号为企合浙绍总字第002333号的《企业法人营业执照》,2016年3月7日,公司换领了统一社会信用代码为91330600745085889D的《企业法人营业执照》。公司注册地:浙江省绍兴市杭州湾上虞经济技术开发区。公司总部地址:浙江省绍兴市杭州湾上虞经济技术开发区。法定代表人:樊彬。

本公司属化工制造行业。经营范围:危险化学品的生产(范围详见《安全生产许可证》,安全生产许可证有效期至2023年12月29日)化工产品(不含危险化学品及易制毒化学品)的生产,销售自产产品,化工产品的研发。(依法须经批准的项目,经相关部门批准后方可开展经营活动)

本财务报表及财务报表附注已于2021年4月22日经公司第三届董事会第十九次会议批准对外报出。

本公司2020年度纳入合并范围的有子公司4家、孙公司1家,详见附注七“在其他主体中的权益”。与上年度相比,本公司本年度合并范围未发生变化。

四、财务报表的编制基础

1、编制基础

本公司以持续经营为基础，根据实际发生的交易和事项，按照财政部颁布的《企业会计准则——基本准则》和各项具体会计准则、企业会计准则应用指南、企业会计准则解释及其他相关规定(以下合称“企业会计准则”)，以及中国证券监督管理委员会《公开发行证券的公司信息披露编报规则第15号——财务报告的一般规定》(2014年修订)的披露规定编制财务报表。

2、持续经营

本公司不存在导致对报告期末起12个月内的持续经营假设产生重大疑虑的事项或情况。

五、重要会计政策及会计估计

具体会计政策和会计估计提示：

本本公司及各子公司根据实际生产经营特点，依据相关企业会计准则的规定，对应收款项坏账准备的确认标准和计提方法、固定资产的确认和计量、无形资产的确认和计量、收入确认原则等交易和事项指定了若干具体会计政策和会计估计，具体会计政策参见附注三(十三)、附注三(十八)、附注三(二十一)和附注三(二十八)等相关说明。

1、遵循企业会计准则的声明

本公司编制的财务报表符合企业会计准则的要求，真实、完整地反映了公司的财务状况、经营成果和现金流量等有关信息。

2、会计期间

会计年度自公历1月1日起至12月31日止。

3、营业周期

正常营业周期是指本公司从购买用于加工的资产起至实现现金或现金等价物的期间。本公司以12个月作为一个营业周期，并以其作为资产和负债的流动性划分标准。

4、记账本位币

本公司及境内子公司采用人民币为记账本位币。本公司无境外子公司。本公司编制本财务报表时所采用的货币为人民币。

5、同一控制下和非同一控制下企业合并的会计处理方法

企业合并，是指将两个或两个以上单独的企业合并形成一个报告主体的交易或事项。企业合并分为同一控制下企业合并和非同一控制下企业合并。

1. 同一控制下企业合并的会计处理

参与合并的企业在合并前后均受同一方或相同的多方最终控制，且该控制并非暂时性的，为同一控制下的企业合并。

公司在企业合并中取得的被合并方的资产、负债，除因会计政策不同而进行的调整以外，按照合并日被合并方在最终控制方合并财务报表中的账面价值计量。公司取得的被合并方所有者权益在最终控制方合并财务报表中的账面价值的份额与支付的合并对价账面价值(或发行股份面值总额)的差额，调整资本公积；资本公积不足冲减的，调整留存收益。

通过多次交易分步实现同一控制下的企业合并，合并前持有投资的账面价值加上合并日新支付对价的账面价值之和，与合并中取得的净资产账面价值的差额，调整资本公积(股本溢价)，资本公积不足冲减的，调整留存收益。合并方在取得被合并方控制权之前持有的长期股权投资，在取得原股权之日与合并方与被合并方同处于同一方最终控制之日孰晚日起至合并日之间已确认有关损益、其他综合收益和其他所有者权益变动，应分别冲减比较报表期间的期初留存收益或当期损益，由于被投资方重新计量设定受益计划净负债或净资产变动而产生的其他综合收益除外。

2. 非同一控制下企业合并的会计处理

参与合并的企业在合并前后不受同一方或相同的多方最终控制的，为非同一控制下的企业合并。

公司在购买日对合并成本大于合并中取得的被购买方可辨认净资产公允价值份额的差额，确认为商誉；对于合并成本小于合并中取得的被购买方可辨认净资产公允价值份额，首先对取得的被购买方各项可辨认资产、负债及或有负债的公允价值以及合并成本的计量进行复核，经复核后合并成本仍小于合并中取得的被购买方可辨认净资产公允价值份额的，其差额计入当期损益。

如果在购买日或合并当期期末，因各种因素影响无法合理确定作为合并对价付出的各项资产的公允价

值，或合并中取得被购买方各项可辨认资产、负债的公允价值，合并当期期末，公司以暂时确定的价值为基础对企业合并进行核算。自购买日算起12个月内取得进一步的信息表明需对原暂时确定的价值进行调整的，则视同在购买日发生，进行追溯调整，同时对以暂时性价值为基础提供的比较报表信息进行相关的调整；自购买日算起12个月以后对企业合并成本或合并中取得的可辨认资产、负债价值的调整，按照《企业会计准则第28号——会计政策、会计估计变更和会计差错更正》的原则进行处理。

公司在企业合并中取得的被购买方的可抵扣暂时性差异，在购买日不符合递延所得税资产确认条件的，不予以确认。购买日后12个月内，如取得新的或进一步的信息表明购买日的相关情况已经存在，预期被购买方在购买日可抵扣暂时性差异带来的经济利益能够实现的，确认相关的递延所得税资产，同时减少商誉，商誉不足冲减的，差额部分确认为当期损益；除上述情况以外，确认与企业合并相关的递延所得税资产，计入当期损益。

通过多次交易分步实现的非同一控制下企业合并，根据企业会计准则判断该多次交易是否属于“一揽子交易”。多次交易的条款、条件以及经济影响符合以下一种或多种情况，通常表明应将多次交易事项作为一揽子交易进行会计处理：(1)这些交易是同时或者在考虑了彼此影响的情况下订立的；(2)这些交易整体才能达成一项完整的商业结果；(3)一项交易的发生取决于其他至少一项交易的发生；(4)一项交易单独看是不经济的，但是和其他交易一并考虑时是经济的。

属于“一揽子交易”的，将各项交易作为一项取得控制权的交易进行会计处理。不属于“一揽子交易”的，在合并财务报表中，对于购买日之前持有的被购买方的股权，按照该股权在购买日的公允价值进行重新计量，公允价值与其账面价值的差额计入当期投资收益；购买日之前已经持有的被购买方的股权涉及其他综合收益、其他所有者权益变动转为购买日当期收益，由于被投资方重新计量设定受益计划净负债或净资产变动而产生的其他综合收益除外。

3. 企业合并中有关交易费用的处理

为进行企业合并发生的审计、法律服务、评估咨询等中介费用以及其他相关管理费用，于发生时计入当期损益。作为合并对价发行的权益性证券或债务性证券的交易费用，计入权益性证券或债务性证券的初始确认金额。

6、合并财务报表的编制方法

1. 合并范围

合并财务报表的合并范围以控制为基础确定。控制是指本公司拥有对被投资方的权力，通过参与被投

资方的相关活动而享有可变回报，并且有能力运用对被投资方的权力影响该回报金额。合并范围包括本公司及全部子公司。子公司，是指被本公司控制的主体(含企业、被投资单位中可分割的部分、结构化主体等)。

2. 合并报表的编制方法

本公司以自身和各子公司的财务报表为基础，根据其他有关资料，编制合并报表。本公司编制合并财务报表，将整个企业集团视为一个会计主体，依据相关企业会计准则的确定、计量和列报要求，按照统一的会计政策，反映本公司整体财务状况、经营成果和现金流量。

合并财务报表时抵销本公司与各子公司、各子公司相互之间发生的内部交易和往来对合并资产负债表、合并利润表、合并现金流量表、合并所有者权益变动表的影响。

在报告期内因同一控制下企业合并增加的子公司以及业务，视同该子公司以及业务自同受最终控制方控制之日起纳入本公司的合并范围，将其自同受最终控制方控制之日起的经营成果、现金流量分别纳入合并利润表、合并现金流量表中。在报告期内，同时调整合并资产负债表的期初数，同时对比较报表的相关项目进行调整，视同合并后的报表主体自最终控制方开始控制时点起一直存在。

本期若因非同一控制下企业合并增加子公司的，则不调整合并资产负债表期初数；以购买日可辨认净资产公允价值为基础对其财务报表进行调整。将子公司自购买日至期末的收入、费用、利润纳入合并利润表；该子公司自购买日至期末的现金流量纳入合并现金流量表。

子公司少数股东应占的权益、损益和当期综合收益中分别在合并资产负债表中所有者权益项目下、合并利润表中净利润项目和综合收益总额项下单独列示。子公司少数股东分担的当期亏损超过了少数股东在该子公司期初所有者权益中所享有份额而形成的余额，冲减少数股东权益。

3. 购买少数股东股权及不丧失控制权的部分处置子公司股权

本公司因购买少数股权新取得的长期股权投资成本与按照新增持股比例计算应享有子公司自购买日或合并日开始持续计算的净资产份额之间的差额，以及在不丧失控制权的情况下因部分处置对子公司的股权投资而取得的处置价款与处置长期股权投资相对应享有子公司自购买日或合并日开始持续计算的净资产份额之间的差额，均调整合并资产负债表中的资本公积中的股本溢价，资本公积中的股本溢价不足冲减的，调整留存收益。

4. 丧失控制权的处置子公司股权

本期本公司处置子公司，则该子公司期初至处置日的收入、费用、利润纳入合并利润表；该子公司期

初至处置日的现金流量纳入合并现金流量表。因处置部分股权投资或其他原因丧失了对原有子公司控制权时，对于处置后的剩余股权投资，本公司按照其在丧失控制权日的公允价值进行重新计量。处置股权取得的对价与剩余股权公允价值之和，减去按原持股比例计算应享有原有子公司自购买日开始持续计算的净资产的份额与商誉之和，形成的差额计入丧失控制权当期的投资收益。与原有子公司股权投资相关的其他综合收益，在丧失控制权时采用被购买方直接处置相关资产和负债相同的基础进行会计处理(即除了在该原有子公司重新计量设定受益计划外净负债或者净资产导致的变动以外，其余一并转入当期投资收益)。其后，对该部分剩余股权按照《企业会计准则第2号——长期股权投资》或《企业会计准则第22号——金融工具确认和计量》等相关规定进行后续计量，详见本附注三(十七)“长期股权投资”或本附注三(十)“金融工具”。

5. 分步处置对子公司股权投资至丧失控制权的处理

本公司通过多次交易分步处置对子公司股权投资直至丧失控制权的，需区分处置对子公司股权投资直至丧失控制权的各项交易是否属于一揽子交易。

处置对子公司股权投资直至丧失控制权的各项交易属于一揽子交易的，将各项交易作为一项处置子公司并丧失控制权的交易进行会计处理；但是，在丧失控制权之前每一次处置价款与处置投资对应的享有该子公司净资产份额的差额，在合并财务报表中确认为其他综合收益，在丧失控制权时一并转入丧失控制权当期的损益。

不属于一揽子交易的，对其中的每一项交易视情况分别按照“不丧失控制权的情况下部分处置对子公司的长期股权投资”和“因处置部分股权投资或其他原因丧失了对原有子公司的控制权”(详见前段)适用的原则进行会计处理。即在丧失控制权之前每一次处置价款与处置投资对应的享有该子公司自购买日开始持续计算的净资产账面价值份额之间的差额，作为权益性交易计入资本公积(股本溢价)。在丧失控制权时不得转入丧失控制权当期的损益。

7、合营安排分类及共同经营会计处理方法

合营安排，是指一项由两个或两个以上的参与方共同控制的安排。本公司根据在合营安排中享有的权利和承担的义务，将合营安排分为共同经营和合营企业。

合营企业，是指本公司仅对该安排的净资产享有权利的合营安排。本公司对合营企业的投资采用权益法核算，按照本附注三(十七)3(2)“权益法核算的长期股权投资”中所述的会计政策处理。

共同经营，是指本公司享有该安排相关资产且承担该安排相关负债的合营安排。本公司确认与共同经营中利益份额相关的下列项目，并按照相关企业会计准则的规定进行会计处理：

1. 确认本公司单独所持有的资产，以及按本公司份额确认共同持有的资产；
2. 确认本公司单独所承担的负债，以及按本公司份额确认共同承担的负债；
3. 确认出售本公司享有的共同经营产出份额所产生的收入；
4. 按本公司份额确认共同经营因出售产出所产生的收入；
5. 确认单独所发生的费用，以及按本公司份额确认共同经营发生的费用。

当本公司作为合营方向共同经营投出或出售资产(该资产不构成业务，下同)或者自共同经营购买资产时，在该等资产出售给第三方之前，本公司仅确认因该项交易产生的损益中属于共同经营其他参与方的部分。该等资产发生符合《企业会计准则第8号——资产减值》等规定的资产减值损失的，对于由本公司向共同经营投出或者出售资产的情况，本公司全额确认损失；对于本公司自共同经营购买资产的情况，本公司按承担的份额确认该损失。

8、现金及现金等价物的确定标准

在编制现金流量表时，将本公司库存现金及可以随时用于支付的存款确认为现金。现金等价物是指企业持有的期限短(一般是指从购买日起3个月内到期)、流动性强、易于转换为已知金额现金、价值变动风险很小的投资。

9、外币业务和外币报表折算

1. 外币交易业务

对发生的外币业务，采用交易发生日的即期汇率(通常指中国人民银行公布的当日外汇牌价的中间价，下同)折合记账本位币记账。但公司发生的外币兑换业务或涉及外币兑换的交易事项，按照实际采用的汇率折算为记账本位币金额。

2. 外币货币性项目和非货币性项目的折算方法

资产负债表日，对于外币货币性项目采用资产负债表日即期汇率折算，由此产生的汇兑差额，除：(1)属于与购建符合资本化条件的资产相关的外币专门借款产生的汇兑差额按照借款费用资本化的原则处理；(2)用于境外经营净投资有效套期的套期工具的汇兑差额(该差额计入其他综合收益，直至净投资被处置才被确认为当期损益)；以及(3)以公允价值计量且其变动计入其他综合收益的外币货币性项目除摊余成本之外的其他账面余额变动产生的汇兑差额计入其他综合收益之外，均计入当期损益。

以历史成本计量的外币非货币性项目，仍采用交易发生日的即期汇率折算的记账本位币金额计量。以公允价值计量的外币非货币性项目，采用公允价值确定日的即期汇率折算，折算后的记账本位币金额与原记账本位币金额的差额，计入当期损益。

10、金融工具

金融工具是指形成一方的金融资产并形成其他方的金融负债或权益工具的合同。金融工具包括金融资产、金融负债和权益工具。

1. 金融工具的分类、确认依据和计量方法

(1) 金融资产和金融负债的确认和初始计量

本公司成为金融工具合同的一方时，确认一项金融资产或金融负债。对于以常规方式购买金融资产的，本公司在交易日确认将收到的资产和为此将承担的负债。

金融资产和金融负债在初始确认时以公允价值计量。对于以公允价值计量且其变动计入当期损益的金融资产和金融负债，相关的交易费用直接计入当期损益，对于其他类别的金融资产和金融负债，相关交易费用计入初始确认金额。对于初始确认时不具有重大融资成分的应收账款，按照本附注三(二十八)的收入确认方法确定的交易价格进行初始计量。

(2) 金融资产的分类和后续计量

本公司根据管理金融资产的业务模式和金融资产的合同现金流量特征将金融资产分类为以摊余成本计量的金融资产、以公允价值计量且其变动计入其他综合收益的金融资产和以公允价值计量且其变动计入当期损益的金融资产。

1) 以摊余成本计量的金融资产

以摊余成本计量的金融资产，是指同时符合下列条件的金融资产：①本公司管理该金融资产的业务模式是以收取合同现金流量为目标；②该金融资产的合同条款规定，在特定日期产生的现金流量，仅为对本金和以未偿付本金金额为基础的利息的支付。

该类金融资产在初始确认后采用实际利率法以摊余成本计量，所产生的利得或损失在终止确认、按照实际利率法摊销或确认减值时，计入当期损益。

对于金融资产的摊余成本，应当以该金融资产的初始确认金额经下列调整后的结果确定：①扣除已偿

还的本金；②加上或减去采用实际利率法将该初始确认金额与到期日金额之间的差额进行摊销形成的累计摊销额；③扣除累计计提的损失准备。

实际利率法，是指计算金融资产或金融负债的摊余成本以及将利息收入或利息费用分摊计入各会计期间的方法。实际利率，是指将金融资产或金融负债在预计存续期的估计未来现金流量，折现为该金融资产账面余额或该金融负债摊余成本所使用的利率。在确定实际利率时，本公司在考虑金融资产或金融负债所有合同条款(如提前还款、展期、看涨期权或其他类似期权等)的基础上估计预期现金流量，但不考虑预期信用损失。

本公司根据金融资产账面余额乘以实际利率计算确定利息收入，但下列情况除外：①对于购入或源生的已发生信用减值的金融资产，自初始确认起，按照该金融资产的摊余成本和经信用调整的实际利率计算确定其利息收入。②对于购入或源生的未发生信用减值、但在后续期间成为已发生信用减值的金融资产，按照该金融资产的摊余成本和实际利率计算确定其利息收入。若该金融工具在后续期间因其信用风险有所改善而不再存在信用减值，并且这一改善在客观上可与应用上述规定之后发生的某一事件相联系，应转按实际利率乘以该金融资产账面余额来计算确定利息收入。

2)以公允价值计量且其变动计入其他综合收益的金融资产

以公允价值计量且其变动计入其他综合收益的金融资产，是指同时符合下列条件的金融资产：①本公司管理该金融资产的业务模式既以收取合同现金流量为目标又以出售该金融资产为目标。②该金融资产的合同条款规定，在特定日期产生的现金流量，仅为对本金和以未偿付本金金额为基础的利息的支付。

该类金融资产在初始确认后以公允价值进行后续计量。采用实际利率法计算的利息、减值损失或利得及汇兑损益计入当期损益，其他利得或损失计入其他综合收益。终止确认时，将之前计入其他综合收益的累计利得或损失从其他综合收益中转出，计入当期损益。

对于非交易性权益工具投资，本公司可在初始确认时将其不可撤销地指定为以公允价值计量且其变动计入其他综合收益的金融资产。该指定基于单项非交易性权益工具投资的基础上作出，且相关投资从工具发行者的角度符合权益工具的定义。此类投资在初始指定后，除了获得的股利(属于投资成本收回部分的除外)计入当期损益外，其他相关的利得或损失(包括汇兑损益)均计入其他综合收益。终止确认时，将之前计入其他综合收益的累计利得或损失从其他综合收益中转出，计入留存收益。

3)以公允价值计量且其变动计入当期损益的金融资产

除上述1)、2)情形外，本公司将其余所有的金融资产分类为以公允价值计量且其变动计入当期损益的

金融资产。在初始确认时，如果能够消除或显著减少会计错配，可以将金融资产不可撤销地指定为以公允价值计量且其变动计入当期损益的金融资产。本公司在非同一控制下的企业合并中确认的或有对价构成金融资产的，该金融资产分类为以公允价值计量且其变动计入当期损益的金融资产。

该类金融资产在初始确认后以公允价值进行后续计量，产生的利得或损失计入当期损益。

(3)金融负债的分类和后续计量

本公司将金融负债分类为以公允价值计量且其变动计入当期损益的金融负债、金融资产转移不符合终止确认条件或继续涉入被转移金融资产所形成的金融负债、财务担保合同及以摊余成本计量的金融负债。

1)以公允价值计量且其变动计入当期损益的金融负债

以公允价值计量且其变动计入当期损益的金融负债，包括交易性金融负债(含属于金融负债的衍生工具)和指定为以公允价值计量且其变动计入当期损益的金融负债。在非同一控制下的企业合并中，本公司作为购买方确认的或有对价形成金融负债的，该金融负债应当按照以公允价值计量且其变动计入当期损益进行会计处理。

以公允价值计量且其变动计入当期损益的金融负债在初始确认后以公允价值进行后续计量，产生的利得或损失计入当期损益。

因公司自身信用风险变动引起的指定为以公允价值计量且其变动计入当期损益的金融负债的公允价值变动金额计入其他综合收益，除非该处理会造成或扩大损益中的会计错配。该金融负债的其他公允价值变动计入当期损益。终止确认时，将之前计入其他综合收益的累计利得或损失从其他综合收益中转出，计入留存收益。

2)金融资产转移不符合终止确认条件或继续涉入被转移金融资产所形成的金融负债

该类金融负债按照本附注三(十)2金融资产转移的会计政策确定的方法进行计量。

3)财务担保合同

财务担保合同，是指当特定债务人到期不能按照最初或修改后的债务工具条款偿付债务时，要求本公司向蒙受损失的合同持有人赔付特定金额的合同。

不属于上述1)或2)情形的财务担保合同，在初始确认后按照下列两项金额之中的较高者进行后续计量：

①按照本附注三(十)5金融工具的减值方法确定的损失准备金额；②初始确认金额扣除按照本附注三(二十八)的收入确认方法所确定的累计摊销额后的余额。

4)以摊余成本计量的金融负债

除上述1)、2)、3)情形外，本公司将其余所有的金融负债分类为以摊余成本计量的金融负债。

该类金融负债在初始确认后采用实际利率法以摊余成本计量，产生的利得或损失在终止确认或在按照实际利率法摊销时计入当期损益。

(4)权益工具

权益工具是指能证明拥有本公司在扣除所有负债后的资产中的剩余权益的合同。本公司发行(含再融资)、回购、出售或注销权益工具作为权益的变动处理。与权益性交易相关的交易费用从权益中扣减。本公司对权益工具持有方的各种分配(不包括股票股利)，减少股东权益。本公司不确认权益工具的公允价值变动额。

2. 金融资产转移的确认依据及计量方法

金融资产转移，是指本公司将金融资产(或其现金流量)让与或交付该金融资产发行方以外的另一方。金融资产终止确认，是指本公司将之前确认的金融资产从其资产负债表中予以转出。

满足下列条件之一的金融资产，本公司予以终止确认：(1)收取该金融资产现金流量的合同权利终止；(2)该金融资产已转移，且将金融资产所有权上几乎所有的风险和报酬转移给转入方；(3)该金融资产已转移，虽然本公司既没有转移也没有保留金融资产所有权上几乎所有的风险和报酬，但是放弃了对该金融资产的控制。

若本公司既没有转移也没有保留金融资产所有权上几乎所有的风险和报酬，且保留了对该金融资产的控制的，则按照继续涉入被转移金融资产的程度继续确认有关金融资产，并相应确认有关负债。继续涉入所转移金融资产的程度，是指该金融资产价值变动使企业面临的风险水平。

金融资产整体转移满足终止确认条件的，将下列两项金额的差额计入当期损益：(1)被转移金融资产在终止确认日的账面价值；(2)因转移金融资产而收到的对价，与原直接计入其他综合收益的公允价值变动累计额中对应终止确认部分的金额之和。金融资产部分转移满足终止确认条件的，将所转移金融资产整体的账面价值，在终止确认部分和未终止确认部分之间，按照各自的相对公允价值进行分摊，并将下列两项金额的差额计入当期损益：(1)终止确认部分在终止确认日的账面价值；(2)终止确认部分收到的对价，与原直接计入其他综合收益的公允价值变动累计额中对应终止确认部分的金额之和。对于本公司指定为以公允价值计量且其变动计入其他综合收益的非交易性权益工具，整体或部分转移满足终止确认条件的，按上述方法计算的差额计入留存收益。

3. 金融负债终止确认条件

金融负债(或其一部分)的现时义务已经解除的,本公司终止确认该金融负债(或该部分金融负债)。本公司(借入方)与借出方之间签订协议,以承担新金融负债方式替换原金融负债,且新金融负债与原金融负债的合同条款实质上不同的,终止确认原金融负债,同时确认一项新金融负债。本公司对原金融负债(或其一部分)的合同条款做出实质性修改的,终止确认原金融负债,同时按照修改后的条款确认一项新金融负债。

金融负债(或其一部分)终止确认的,本公司将其账面价值与支付的对价(包括转出的非现金资产或承担的负债)之间的差额,计入当期损益。本公司回购金融负债一部分的,按照继续确认部分和终止确认部分在回购日各自的公允价值占整体公允价值的比例,对该金融负债整体的账面价值进行分配。分配给终止确认部分的账面价值与支付的对价(包括转出的非现金资产或承担的负债)之间的差额,计入当期损益。

4. 金融工具公允价值的确定

金融资产和金融负债的公允价值确定方法见本附注三(十一)。

5. 金融工具的减值

本公司以预期信用损失为基础,对以摊余成本计量的金融资产、合同资产、以公允价值计量且其变动计入其他综合收益的债务工具投资、租赁应收款以及本附注三(十)1(3)3所述的财务担保合同进行减值处理并确认损失准备。预期信用损失,是指以发生违约的风险为权重的金融工具信用损失的加权平均值。信用损失,是指本公司按照原实际利率折现的、根据合同应收的所有合同现金流量与预期收取的所有现金流量之间的差额,即全部现金短缺的现值。

对于购买或源生的已发生信用减值的金融资产,公司在资产负债表日仅将自初始确认后整个存续期内预期信用损失的累计变动确认为损失准备。

对于由《企业会计准则第14号——收入》规范的交易形成的应收款项或合同资产及租赁应收款,本公司运用简化计量方法,按照相当于整个存续期内的预期信用损失金额计量损失准备。

除上述计量方法以外的金融工具,本公司按照一般方法计量损失准备,在每个资产负债表日评估其信用风险自初始确认后是否已经显著增加。如果信用风险自初始确认后已显著增加,公司按照整个存续期内预期信用损失的金额计量损失准备;如果信用风险自初始确认后未显著增加,公司按照该金融工具未来12个月内预期信用损失的金额计量损失准备。

整个存续期预期信用损失,是指因金融工具整个预计存续期内所有可能发生的违约事件而导致的预期

信用损失。未来12个月内预期信用损失，是指因资产负债表日后 12 个月内(若金融工具的预计存续期少于12个月，则为预计存续期)可能发生的金融工具违约事件而导致的预期信用损失，是整个存续期预期信用损失的一部分。

本公司考虑所有合理且有依据的信息，包括前瞻性信息，通过比较金融工具在资产负债表日发生违约的风险与在初始确认日发生违约的风险，确定金融工具预计存续期内发生违约风险的相对变化，以评估金融工具的信用风险自初始确认后是否已显著增加。对于在单项工具层面无法以合理成本获得关于信用风险显著增加的充分证据的金融工具，本公司以组合为基础考虑评估信用风险是否显著增加。若本公司判断金融工具在资产负债表日只具有较低的信用风险，则假定该金融工具的信用风险自初始确认后并未显著增加。

本公司在每个资产负债表日重新计量预期信用损失，由此形成的损失准备的增加或转回金额，作为减值损失或利得计入当期损益。对于以摊余成本计量的金融资产，损失准备抵减该金融资产在资产负债表中列示的账面价值；对于以公允价值计量且其变动计入其他综合收益的债务工具投资，公司在其他综合收益中确认其损失准备，不抵减该金融资产在资产负债表中列示的账面价值。

6. 金融资产和金融负债的抵销

当本公司具有抵销已确认金融资产和金融负债的法定权利，且目前可执行该种法定权利，同时本公司计划以净额结算或同时变现该金融资产和清偿该金融负债时，金融资产和金融负债以相互抵销后的金额在资产负债表内列示。除此以外，金融资产和金融负债在资产负债表内分别列示，不予相互抵销。

11、应收票据

本公司按照本附注三(十)5所述的简化计量方法确定应收票据的预期信用损失并进行会计处理。在资产负债表日，本公司按应收取的合同现金流量与预期收取的现金流量之间的差额的现值计量应收票据的信用损失。当单项应收票据无法以合理成本评估预期信用损失的信息时，本公司根据信用风险特征将应收票据划分为若干组合，参考历史信用损失经验，结合当前状况并考虑前瞻性信息，在组合基础上估计预期信用损失，确定组合的依据如下：

组合名称	确定组合的依据
银行承兑汇票组合	承兑人为信用风险较低的银行
商业承兑汇票组合	承兑人为信用风险较高的企业
关联方组合	应收本公司合并报表范围内关联方款项

12、应收账款

应收账款的预期信用损失的确定方法及会计处理方法

本公司按照本附注三(十)5所述的简化计量方法确定应收账款的预期信用损失并进行会计处理。在资产负债表日，本公司按应收取的合同现金流量与预期收取的现金流量之间的差额的现值计量应收账款的信用损失。当单项应收账款无法以合理成本评估预期信用损失的信息时，本公司根据信用风险特征将应收账款划分为若干组合，参考历史信用损失经验，结合当前状况并考虑前瞻性信息，在组合基础上估计预期信用损失，确定组合的依据如下：

组合名称	确定组合的依据
账龄组合	按账龄划分的具有类似信用风险特征的应收账款
关联方组合	应收本公司合并报表范围内关联方款项

13、应收款项融资

本公司按照本附注三(十)5所述的一般方法确定应收款项融资的预期信用损失并进行会计处理。在资产负债表日，本公司按应收取的合同现金流量与预期收取的现金流量之间的差额的现值计量应收款项融资的信用损失。当单项应收款项融资无法以合理成本评估预期信用损失的信息时，本公司根据信用风险特征将应收款项融资划分为若干组合，参考历史信用损失经验，结合当前状况并考虑前瞻性信息，在组合基础上估计预期信用损失，确定组合的依据如下：

组合名称	确定组合的依据
银行承兑汇票组合	承兑人为信用风险较低的银行
商业承兑汇票组合	承兑人为信用风险较高的企业

14、其他应收款

其他应收款的预期信用损失的确定方法及会计处理方法

本公司按照本附注三(十)5所述的一般方法确定其他应收款的预期信用损失并进行会计处理。在资产负债表日，本公司按应收取的合同现金流量与预期收取的现金流量之间的差额的现值计量其他应收款的信用损失。当单项其他应收款无法以合理成本评估预期信用损失的信息时，本公司根据信用风险特征将其他应收款划分为若干组合，参考历史信用损失经验，结合当前状况并考虑前瞻性信息，在组合基础上估计预期信用损失，确定组合的依据如下：

组合名称	确定组合的依据
账龄组合	按账龄划分的具有类似信用风险特征的其他应收款
关联方组合	应收本公司合并报表范围内关联方款项

15、存货

1. 存货包括在日常活动中持有以备出售的产成品或商品、处在生产过程中的在产品、在生产过程或提供劳务过程中耗用的材料和物料、在途物资和委托加工物资等。

2. 企业取得存货按实际成本计量。(1)外购存货的成本即为该存货的采购成本，通过进一步加工取得的存货[在产品、半成品、产成品、委托加工物资]成本由采购成本和加工成本构成。(2)债务重组取得债务人用以抵债的存货，以放弃债权的公允价值和使该存货达到当前位置和状态所发生的可直接归属于该存货的相关税费为基础确定其入账价值。(3)在非货币性资产交换具备商业实质和换入资产或换出资产的公允价值能够可靠计量的前提下，非货币性资产交换换入的存货通常以换出资产的公允价值为基础确定其入账价值，除非有确凿证据表明换入资产公允价值更加可靠；不满足上述前提的非货币性资产交换，以换出资产的账面价值和应支付的相关税费作为换入存货的成本。(4)以同一控制下的企业吸收合并方式取得的存货按被合并方的账面价值确定其入账价值；以非同一控制下的企业吸收合并方式取得的存货按公允价值确定其入账价值。

3. 企业发出存货的成本计量采用月末一次加权平均法。

4. 低值易耗品和包装物的摊销方法

低值易耗品按照一次转销法进行摊销。

包装物按照一次转销法进行摊销。

5. 资产负债表日，存货采用成本与可变现净值孰低计量。存货可变现净值是按存货的估计售价减去至完工时估计将要发生的成本、估计的销售费用以及相关税费后的金额。在确定存货的可变现净值时，以取得的确凿证据为基础，同时考虑持有存货的目的以及资产负债表日后事项的影响，除有明确证据表明资产负债表日市场价格异常外，本期期末存货项目的可变现净值以资产负债表日市场价格为基础确定，其中：

(1)产成品、商品和用于出售的材料等直接用于出售的商品存货，在正常生产经营过程中以该存货的估计售价减去估计的销售费用和相关税费后的金额确定其可变现净值；

(2)需要经过加工的材料存货，在正常生产经营过程中以所生产的产成品的估计售价减去至完工时估计

将要发生的成本、估计的销售费用和相关税费后的金额确定其可变现净值；资产负债表日，同一项存货中一部分有合同价格约定、其他部分不存在合同价格的，分别确定其可变现净值，并与其对应的成本进行比较，分别确定存货跌价准备的计提或转回的金额。

期末按照单个存货项目计提存货跌价准备；但对于数量繁多、单价较低的存货，按照存货类别计提存货跌价准备；与在同一地区生产和销售的产品系列相关、具有相同或者类似最终用途或目的，且难以与其他项目分开计量的存货，则合并计提存货跌价准备。

计提存货跌价准备后，如果以前减记存货价值的影响因素已经消失，导致存货的可变现净值高于其账面价值的，在原已计提的存货跌价准备金额内予以转回，转回的金额计入当期损益。

6. 存货的盘存制度为永续盘存制。

16、长期股权投资

本部分所指的长期股权投资是指本公司对被投资单位具有控制、共同控制或重大影响的长期股权投资，包括对子公司、合营企业和联营企业的权益性投资。

1. 共同控制和重大影响的判断标准

共同控制，是指按照相关约定对某项安排所共有的控制，并且该安排的相关活动必须经过分享控制权的参与方一致同意后才能决策。本公司与其他合营方一同对被投资单位实施共同控制且对被投资单位实施共同控制且对被投资单位净资产享有权利的，被投资单位为本公司的合营企业。判断是否存在共同控制时，不考虑享有的保护性权利。

重大影响，是指对一个企业的财务和经营决策有参与决策的权力，但并不能够控制或者与其他方一起共同控制这些政策的制定。本公司能够对被投资单位施加重大影响的，被投资单位为本公司联营企业。在确定能否对被投资单位施加重大影响时，考虑投资方直接或间接持有被投资单位的表决权股份以及投资方及其他方持有的当期可执行潜在表决权在假定转换为对被投资方单位的股权后产生的影响，包括被投资单位发行的当期可转换的认股权证、股份期权及可转换公司债券等的影响。

2. 长期股权投资的投资成本的确定

(1)同一控制下的合并形成的，合并方以支付现金、转让非现金资产、承担债务或发行权益性证券作为合并对价的，在合并日按取得被合并方所有者权益在最终控制方合并财务报表中的账面价值的份额作为其初始投资成本。长期股权投资初始投资成本与支付的现金、转让的非现金资产、所承担债务账面价值或发

行股份的面值总额之间的差额调整资本公积；资本公积不足冲减的，调整留存收益。通过多次交易分步取得同一控制下被合并方的股权，最终形成同一控制下企业合并的，应分别是否属于“一揽子交易”进行处理：属于“一揽子交易”的，将各项交易作为一项取得控制权的交易进行会计处理。不属于“一揽子交易”的，在合并日按照应享有被合并方股东权益在最终控制方合并财务报表中的账面价值的份额作为长期股权投资的初始投资成本，长期股权投资初始投资成本与达到合并前的长期股权投资账面价值加上合并日进一步取得股份新支付对价的账面价值之和的差额，调整资本公积；资本公积不足冲减的，调整留存收益。合并日之前持有的股权投资因采用权益法核算或为其他权益工具投资而确认的其他综合收益，暂不进行会计处理。

(2)非同一控制下的企业合并形成的，公司按照购买日确定的合并成本作为长期股权投资的初始投资成本。合并成本为购买日购买方为取得对被购买方的控制权而付出的资产、发生或承担的负债以及发行的权益性证券的公允价值。购买方为企业合并而发生的审计、法律服务、评估咨询等中介费用以及其他相关管理费用于发生时计入当期损益；购买方作为合并对价发行的权益性证券或债务性证券的交易费用，计入权益性证券或债务性证券的初始确认金额。本公司将合并协议约定的或有对价作为企业合并转移对价的一部分，按照其在购买日的公允价值计入企业合并成本。通过多次交易分步实现的非同一控制下企业合并，根据企业会计准则判断该多次交易是否属于“一揽子交易”。属于“一揽子交易”的，将各项交易作为一项取得控制权的交易进行会计处理。不属于“一揽子交易”的，按照原持有被购买方的股权投资账面价值加上新增投资成本之和，作为改按成本法核算的长期股权投资的初始投资成本；原持有的股权采用权益法核算的，相关其他综合收益暂不进行会计处理；原持有股权投资为其他权益工具投资的，其公允价值与账面价值之间的差额，以及原计入其他综合收益的累计公允价值变动直接转入留存收益。

(3)除企业合并形成的长期股权投资外的其他股权投资，按成本进行初始计量：以支付现金取得的，按照实际支付的购买价款作为其初始投资成本；以发行权益性证券取得的，按照发行权益性证券的公允价值作为其初始投资成本，与发行权益性证券直接相关的费用，按照《企业会计准则第37号——金融工具列报》的有关规定确定；在非货币性资产交换具有商业实质和换入资产或换出资产的公允价值能够可靠计量的前提下，非货币性资产交换换入的长期股权投资以换出资产的公允价值和应支付的相关税费确定其初始投资成本，除非有确凿证据表明换入资产的公允价值更加可靠；不满足上述前提的非货币性资产交换，以换出资产的账面价值和应支付的相关税费作为换入长期股权投资的初始投资成本。通过债务重组取得的长期股权投资，其初始投资成本以放弃债权的公允价值为基础确定。与取得长期股权投资直接相关的费用、税金及其他必要支出也计入投资成本。

对于因追加投资能够对被投资单位实施重大影响或实施共同控制但不构成控制的，长期股权投资成本

为按照《企业会计准则第22号——金融工具确认和计量》确定的原持有股权投资的公允价值加上新增投资成本之和，作为改按权益法核算的初始投资成本。原持有的股权投资分类为其他权益工具投资的，其公允价值与账面价值之间的差额，以及原计入其他综合收益的累计公允价值变动应当直接转入留存收益。

3. 长期股权投资的后续计量及损益确认方法

(1) 成本法核算的长期股权投资

公司对子公司的长期股权投资，采用成本法核算。除取得投资时实际支付的价款或对价中包含的已宣告但尚未发放的现金股利或利润外，公司按照享有被投资单位宣告发放的现金股利或利润确认当期投资收益。

(2) 权益法核算的长期股权投资

对联营企业和合营企业的长期股权投资，采用权益法核算。

采用权益法核算的长期股权投资的初始投资成本大于投资时应享有被投资单位可辨认净资产公允价值份额的，不调整长期股权投资的初始投资成本；长期股权投资的初始投资成本小于投资时应享有被投资单位可辨认净资产公允价值份额的，其差额应当计入当期损益，同时调整长期股权投资的成本。取得长期股权投资后，被投资单位采用的会计政策及会计期间与公司不一致的，按照公司的会计政策及会计期间对被投资单位的财务报表进行调整，并据以确认投资损益和其他综合收益等。按照应享有或应分担的被投资单位实现的净损益和其他综合收益的份额，分别确认投资收益和其他综合收益，同时调整长期股权投资的账面价值；在确认应享有被投资单位净损益的份额时，以取得投资时被投资单位各项可辨认资产等的公允价值为基础，对被投资单位的净利润进行调整后确认。按照被投资单位宣告分派的利润或现金股利计算应享有的部分，相应减少长期股权投资的账面价值；对于被投资单位除净损益、其他综合收益和利润分配以外所有者权益的其他变动，调整长期股权投资的账面价值并计入所有者权益。公司与联营企业、合营企业之间发生的未实现内部交易损益按照享有的比例计算归属于公司的部分，予以抵销，在此基础上确认投资收益。与被投资单位发生的未实现内部交易损失，属于资产减值损失的，全额确认。

在公司确认应分担被投资单位发生亏损时，按照以下顺序进行处理：首先，冲减长期股权投资的账面价值。其次，长期股权投资的账面价值不足以冲减的，以其他实质上构成对被投资单位净投资的长期权益账面价值为限继续确认投资损失、冲减长期应收项目的账面价值。经过上述处理，按照投资合同或协议约定企业仍承担额外义务的，按预计承担的义务确认预计负债，计入当期投资损失。被投资单位以后期间实现净利润的，本公司在收益弥补未确认的亏损分担额后，恢复确认收益分享额。

在持有投资期间，被投资单位编制合并财务报表的，以合并财务报表中的净利润、其他综合收益和其他所有者权益变动中归属于被投资单位的金额为基础进行核算。

对于本公司向合营企业与联营企业投出的资产构成业务的，投资方因此取得长期股权投资但未取得控制权的，以投出业务的公允价值作为新增长期股权投资的初始投资成本，初始投资成本与投出业务的账面价值之差，全额计入当期损益。本公司向合营企业或者联营企业出售的资产构成业务的，取得的对价与业务的账面价值之差，全额计入当期损益。本公司自联营及合营企业购入的资产构成业务的，按《企业会计准则第20号——企业合并》的规定进行会计处理，全额确认与交易相关的利得或损失。

4. 长期股权投资的处置

处置长期股权投资，其账面价值与实际取得价款的差额，计入当期损益。

(1) 权益法核算下的长期股权投资的处置

采用权益法核算的长期股权投资，处置后的剩余股权仍采用权益法核算的，在处置该项投资时，采用与被投资单位直接处置相关资产或者负债相同的基础，按相应比例对原计入其他综合收益的部分进行会计处理。因被投资单位除净损益、其他综合收益和利润分配以外的其他所有者权益变动而确认的所有者权益，按比例结转入当期损益。

因处置部分股权投资等原因丧失了对投资单位的共同控制或者重大影响的，处置后的剩余股权改按金融工具确认和计量准则核算，其在丧失共同控制或重大影响之日的公允价值与账面价值之间的差额计入当期损益。原股权投资因采用权益法核算而确认的其他综合收益，在终止确认权益法核算时采用与被投资单位直接处置相关资产或负债相同的基础进行会计处理。因被投资方除净损益、其他综合收益和利润分配以外的其他所有者权益变动而确认的所有者权益，在终止采用权益法核算时全部转入当期损益。

(2) 成本法核算下的长期股权投资的处置

采用成本法核算的长期股权投资，处置后剩余股权仍采用成本法核算的，其在取得对被投资单位的控制之前因采用权益法核算或者金融工具确认和计量准则核算而确认的其他综合收益，采用与被投资单位直接处置相关资产或者负债相同的基础进行处理，并按比例结转当期损益；因采用权益法核算而确认的被投资单位净资产中除净损益、其他综合收益和净利润分配以外的其他所有者权益变动按比例结转当期损益。

因其他投资方增资而导致本公司持股比例下降、从而丧失控制权但能对被投资单位实施共同控制或施加重大影响的，按照新的持股比例确认本公司应享有的被投资单位因增资扩股而增加净资产的份额，与应结转持股比例下降部分所对应的长期股权投资原账面价值之间的差额计入当期损益；然后，按照新的持股

比例视同自取得投资时即采用权益法核算进行调整。

公司因处置部分股权投资或其他原因丧失了对原有子公司控制权的，处置后的剩余股权能够对被投资单位实施共同控制或施加重大影响的，改按权益法核算，并对该剩余股权视同自取得时即采用权益法核算进行调整，购买日之前持有的股权投资因采用权益法核算而确认的其他综合收益和其他所有者权益按比例结转；处置后的剩余股权不能对被投资单位实施共同控制或施加重大影响的，改按《企业会计准则第22号——金融工具确认和计量》的有关规定进行会计处理，其在丧失控制之日的公允价值与账面价值间的差额计入当期损益，其他综合收益和其他所有者权益全部结转为当期损益。

本公司通过多次交易分步处置对子公司股权投资直至丧失控制权，如果上述交易属于一揽子交易的，将各项交易作为一项处置子公司股权投资并丧失控制权的交易进行会计处理，在丧失控制权之前每一次处置价款与所处置的股权对应的长期股权投资账面价值之间的差额，先确认为其他综合收益，到丧失控制权时再一并转入丧失控制权的当期损益。

17、固定资产

(1) 确认条件

固定资产是指同时具有下列特征的有形资产：(1)为生产商品、提供劳务、出租或经营管理持有的；(2)使用寿命超过一个会计年度。固定资产同时满足下列条件的予以确认：(1)与该固定资产有关的经济利益很可能流入企业；(2)该固定资产的成本能够可靠地计量。与固定资产有关的后续支出，符合上述确认条件的，计入固定资产成本；不符合上述确认条件的，发生时计入当期损益。

(2) 折旧方法

类别	折旧方法	折旧年限	残值率	年折旧率
房屋及建筑物	年限平均法	20	0-10.00	4.50-5.00
机器设备	年限平均法	3-10	0-10.00	9.00-33.33
运输工具	年限平均法	4-5	0-10.00	18.00-25.00
电子及其他设备	年限平均法	3-10	0-10.00	9.00-33.33

公司需遵守《深圳证券交易所行业信息披露指引第 18 号——上市公司从事化工行业相关业务》的披露要求

(3) 融资租入固定资产的认定依据、计价和折旧方法

当本公司租入的固定资产符合下列一项或数项标准时，确认为融资租入固定资产：(1)在租赁期届满时，租赁资产的所有权转移给本公司；(2)本公司有购买租赁资产的选择权，所订立的购买价款预计将远低于行

使选择权时租赁资产的公允价值，因而在租赁开始日就可以合理确定本公司将会行使这种选择权；(3)即使资产的所有权不转移，但租赁期占租赁资产使用寿命的大部分；(4)本公司在租赁开始日的最低租赁付款额现值，几乎相当于租赁开始日租赁资产公允价值；出租人在租赁开始日的最低租赁收款额现值，几乎相当于租赁开始日租赁资产公允价值；(5)租赁资产性质特殊，如果不作较大改造，只有本公司才能使用。融资租赁租入的固定资产，按租赁开始日租赁资产公允价值与最低租赁付款额的现值两者中较低者，作为入账价值。最低租赁付款额作为长期应付款的入账价值，其差额作为未确认融资费用。在租赁谈判和签订租赁合同过程中发生的，可归属于租赁项目的手续费、律师费、差旅费、印花税等初始直接费用，计入租入资产价值。未确认融资费用在租赁期内各个期间采用实际利率法进行分摊。融资租入的固定资产采用与自有固定资产一致的政策计提租赁资产折旧。能够合理确定租赁期届满时将会取得租赁资产所有权的，在租赁资产尚可使用年限内计提折旧；无法合理确定租赁期届满时能够取得租赁资产所有权的，在租赁期与租赁资产尚可使用年限两者中较短的期间内计提折旧。

18、在建工程

公司需遵守《深圳证券交易所行业信息披露指引第 18 号——上市公司从事化工行业相关业务》的披露要求

1. 在建工程同时满足经济利益很可能流入、成本能够可靠地计量则予以确认。在建工程按建造该项资产达到预定可使用状态前所发生的实际成本计量。

2. 在建工程达到预定可使用状态时，按工程实际成本转入固定资产。已达到预定可使用状态但尚未办理竣工结算的，先按估计价值转入固定资产，待办理竣工决算后再按实际成本调整原暂估价值，但不再调整原已计提的折旧。

19、借款费用

借款费用，包括借款利息、折价或者溢价的摊销、辅助费用以及因外币借款而发生的汇兑差额等。

1. 借款费用资本化的确认原则

公司发生的借款费用，可直接归属于符合资本化条件的资产的购建或者生产的，予以资本化，计入相关资产成本；其他借款费用，在发生时根据其发生额确认为费用，计入当期损益。

2. 借款费用资本化期间

(1)当同时满足下列条件时，开始资本化：1)资产支出已经发生；2)借款费用已经发生；3)为使资产达到预定可使用或可销售状态所必要的购建或者生产活动已经开始。

(2)暂停资本化：若符合资本化条件的资产在购建或者生产过程中发生非正常中断，并且中断时间连续超过3个月，暂停借款费用的资本化；中断期间发生的借款费用确认为当期费用，直至资产的购建或者生产活动重新开始。该项中断如是所购建或生产的符合资本化条件的资产达到预定可使用状态或者可销售状态必要的程序，则借款费用继续资本化。

(3)停止资本化：当所购建或者生产符合资本化条件的资产达到预定可使用或者可销售状态时，借款费用停止资本化。当购建或者生产符合资本化的资产中部分项目分别完工且可单独使用时，该部分资产借款费用停止资本化。购建或者生产的资产各部分分别完工，但必须等到整体完工后才可使用或者对外销售的，在该资产整体完工时停止借款费用资本化。

3. 借款费用资本化率及资本化金额的计算方法

为购建或者生产符合资本化条件的资产而借入专门借款的，以专门借款当期实际发生的利息费用(包括按照实际利率法确定的折价或溢价的摊销)，减去将尚未动用的借款资金存入银行取得的利息收入或进行暂时性投资取得的投资收益后的金额，确定应予资本化的利息金额；为购建或者生产符合资本化条件的资产占用了一般借款的，根据累计资产支出超过专门借款的资产支出加权平均数乘以占用一般借款的资本化率(加权平均利率)，计算确定一般借款应予资本化的利息金额。在资本化期间内，每一会计期间的利息资本化金额不超过当期相关借款实际发生的利息金额。外币专门借款本金及利息的汇兑差额，在资本化期间内予以资本化。专门借款发生的辅助费用，在所购建或生产的符合资本化条件的资产达到预定可使用或者可销售状态之前发生的，予以资本化；在达到预定可使用或者可销售状态之后发生的，计入当期损益。一般借款发生的辅助费用，在发生时计入当期损益。借款存在折价或者溢价的，按照实际利率法确定每一会计期间应摊销的折价或者溢价金额，调整每期利息金额。

20、无形资产

(1) 计价方法、使用寿命、减值测试

无形资产按成本进行初始计量。外购无形资产的成本，包括购买价、相关税费以及直接归属于该项资产达到预定用途所发生的其他支出。购买无形资产的价款超过正常信用条件延期支付，实质上具有融资性质的，无形资产的成本以购买价款的现值为基础确定。债务重组取得债务人用以抵债的无形资产，以放弃债权的公允价值和可直接归属于使该资产达到预定用途所发生的税金等其他成本为基础确定其入账价值。在非货币性资产交换具备商业实质且换入或换出资产的公允价值能够可靠计量的前提下，非货币性资产交换换入的无形资产以换出资产的公允价值和应支付的相关税费作为换入无形资产的成本，除非有确凿证据表明换入资产的公允价值更可靠；不满足上述前提的非货币性资产交换，以换出资产的账面价值和应支付

的相关税费作为换入无形资产的成本，不确认损益。

与无形资产有关的支出，如果相关的经济利益很可能流入本公司且成本能可靠地计量，则计入无形资产成本。除此之外的其他项目的支出，在发生时计入当期损益。

取得的土地使用权通常作为无形资产核算。自行开发构建厂房等建筑物，相关的土地使用权支出和建筑物建造成本分别作为无形资产和固定资产核算。如为外购的房屋及建筑物，则将有关价款在土地使用权和建筑物之间分配，难以合理分配的，全部作为固定资产处理。

2. 无形资产使用寿命及摊销

根据无形资产的合同性权利或其他法定权利、同行业情况、历史经验、相关专家论证等综合因素判断，能合理确定无形资产为公司带来经济利益期限的，作为使用寿命有限的无形资产；无法合理确定无形资产为公司带来经济利益期限的，视为使用寿命不确定的无形资产。

对使用寿命有限的无形资产，估计其使用寿命时通常考虑以下因素：(1)运用该资产生产的产品通常的寿命周期、可获得的类似资产使用寿命的信息；(2)技术、工艺等方面的现阶段情况及对未来发展趋势的估计；(3)以该资产生产的产品或提供劳务的市场需求情况；(4)现在或潜在的竞争者预期采取的行动；(5)为维持该资产带来经济利益能力的预期维护支出，以及公司预计支付有关支出的能力；(6)对该资产控制期限的相关法律规定或类似限制，如特许使用期、租赁期等；(7)与公司持有其他资产使用寿命的关联性等。使用寿命有限的无形资产的使用寿命估计情况：

项 目	预计使用寿命依据	期限(年)
软件	预计受益期限	10
工业用水使用权	预计受益期限	25
土地使用权	土地使用权证登记使用年限	30-50

对使用寿命不确定的无形资产，使用寿命不确定的判断依据是：

使用寿命有限的无形资产，在使用寿命内按照与该项无形资产有关的经济利益的预期实现方式系统合理地摊销，无法可靠确定预期实现方式的，采用直线法摊销。使用寿命不确定的无形资产不予摊销，但每年均对该无形资产的使用寿命进行复核，并进行减值测试。

本公司于每年年度终了，对使用寿命有限的无形资产的使用寿命及摊销方法进行复核，与以前估计不同的，调整原先估计数，并按会计估计变更处理；预计某项无形资产已经不能给企业带来未来经济利益的，将该项无形资产的账面价值全部转入当期损益。

(2) 内部研究开发支出会计政策

内部研究开发项目的支出，区分为研究阶段支出和开发阶段支出。划分研究阶段和开发阶段的标准：为获取新的技术和知识等进行的有计划的调查阶段，应确定为研究阶段，该阶段具有计划性和探索性等特点；在进行商业性生产或使用前，将研究成果或其他知识应用于某项计划或设计，以生产出新的或具有实质性改进的材料、装置、产品等阶段，应确定为开发阶段，该阶段具有针对性和形成成果的可能性较大等特点。

内部研究开发项目研究阶段的支出，于发生时计入当期损益。内部研究开发项目开发阶段的支出，同时满足下列条件的，确认为无形资产：(1)完成该无形资产以使其能够使用或出售在技术上具有可行性；(2)具有完成该无形资产并使用或出售的意图；(3)无形资产产生经济利益的方式，包括能够证明运用该无形资产生产的产品存在市场或无形资产自身存在市场，无形资产将在内部使用的，可证明其有用性；(4)有足够的技术、财务资源和其他资源支持，以完成该无形资产的开发，并有能力使用或出售该无形资产；(5)归属于该无形资产开发阶段的支出能够可靠地计量。如不满足上述条件的，于发生时计入当期损益；无法区分研究阶段支出和开发阶段支出的，将发生的研发支出全部计入当期损益。

21、长期资产减值

长期股权投资、采用成本模式计量的投资性房地产和生产性生物资产、固定资产、在建工程、油气资产、无形资产、商誉等长期资产，存在下列迹象的，表明资产可能发生了减值：

1. 资产的市价当期大幅度下跌，其跌幅明显高于因时间的推移或者正常使用而预计的下跌；
2. 企业经营所处的经济、技术或者法律等环境以及资产所处的市场在当期或者将在近期发生重大变化，从而对企业产生不利影响；
3. 市场利率或者其他市场投资报酬率在当期已经提高，从而影响企业计算资产预计未来现金流量现值的折现率，导致资产可收回金额大幅度降低；
4. 有证据表明资产已经陈旧过时或者其实体已经损坏；
5. 资产已经或者将被闲置、终止使用或者计划提前处置；
6. 企业内部报告的证据表明资产的经济绩效已经低于或者将低于预期，如资产所创造的净现金流量或者实现的营业利润(或者亏损)远远低于(或者高于)预计金额等；
7. 其他表明资产可能已经发生减值的迹象。

上述长期资产于资产负债日存在减值迹象的，应当进行减值测试。减值测试结果表明资产的可收回金额低于其账面价值的，按其差额计提减值准备并计入减值损失。可收回金额为资产的公允价值减去处置费用后的净额与资产预计未来现金流量的现值两者之间的较高者。公允价值的确定方法详见本附注三(十一)；处置费用包括与资产处置有关的法律费用、相关税费、搬运费以及为使资产达到可销售状态所发生的直接费用；资产预计未来现金流量的现值，按照资产在持续使用过程中和最终处置时所产生的预计未来现金流量，选择恰当的折现率对其进行折现后的金额加以确定。

资产减值准备按单项资产为基础计算并确认，如果难以对单项资产的可收回金额进行估计的，以资产组所属的资产组确定资产组的可收回金额。资产组是能够独立产生现金流入的最小资产组合。

在财务报表中单独列示的商誉，在进行减值测试时，将商誉的账面价值分摊至预期从企业合并的协同效应收益中收益的资产组或资产组组合。测试结果表明包含分摊的商誉的资产组或者资产组组合的可收回金额低于其账面价值的，确认相应的减值损失。减值损失金额先抵减分摊至该资产组或者资产组组合的商誉的账面价值，再根据资产组或者资产组组合中除商誉以外的其他各项资产的账面价值所占比重，按比例抵减其他各项资产的账面价值。

商誉和使用寿命不确定的无形资产至少在每年年终终了进行减值测试。

上述资产减值损失一经确认，在以后期间不予转回。

22、长期待摊费用

长期待摊费用按实际支出入账，在受益期或规定的期限内平均摊销。如果长期待摊的费用项目不能使以后会计期间受益，则将尚未摊销的该项目的摊余价值全部转入当期损益。其中：

预付经营租入固定资产的租金，按租赁合同规定的期限平均摊销。

经营租赁方式租入的固定资产改良支出，按剩余租赁期与租赁资产尚可使用年限两者中较短的期限平均摊销。

融资租赁方式租入的固定资产符合资本化条件的装修费用，按两次装修间隔期间、剩余租赁期与固定资产尚可使用年限三者中较短的期限平均摊销。

23、合同负债

合同负债是指公司已收或应收客户对价而应向客户转让商品的义务。公司将同一合同下的合同资产和

合同负债相互抵销后以净额列示。

24、职工薪酬

(1) 短期薪酬的会计处理方法

本公司在职工提供服务的会计期间，将实际发生的职工工资、奖金、按规定的基准和比例为职工缴纳的医疗保险费、工伤保险费和生育保险费等社会保险费和住房公积金，确认为负债，并计入当期损益或相关资产成本。职工福利费为非货币性福利的，如能够可靠计量的，按照公允价值计量。如果该负债预期在职工提供相关服务的年度报告期结束后十二个月内不能完全支付，且财务影响重大的，则该负债将以折现后的金额计量。

(2) 离职后福利的会计处理方法

离职后福利计划包括设定提存计划和设定受益计划。其中，设定提存计划，是指向独立的基金缴存固定费用后，企业不再承担进一步支付义务的离职后福利计划；设定受益计划，是指除设定提存计划以外的离职后福利计划。

设定提存计划

本公司按当期政府的相关规定为职工缴纳基本养老保险和失业保险，在职工为本公司提供服务的会计期间，根据设定提存计划计算的应缴存金额确认为负债，并计入当期损益或相关资产成本。

(3) 辞退福利的会计处理方法

在本公司不能单方面撤回因解除劳动关系计划或者裁减建议所提供的辞退福利时，和本公司确认与涉及支付辞退福利的重组相关的成本或费用时两者孰早日，确认辞退福利产生的职工薪酬负债，并计入当期损益。但辞退福利预期在年度报告期结束后十二个月不能完全支付的，按照其他长期职工薪酬处理。

职工内部退休计划采用与上述辞退福利相同的原则处理。本公司将自职工停止提供服务日至正常退休日的期间拟支付的内退人员工资和缴纳的社会保险费等，在符合预计负债确认条件时，计入当期损益(辞退福利)。正式退休日期之后的经济补偿(如正常养老退休金)，按照离职后福利处理。

(4) 其他长期职工福利的会计处理方法

本公司向职工提供的其他长期职工福利，符合设定提存计划的，按照设定提存计划进行会计处理，除此之外按照设定受益计划进行会计处理。但相关职工薪酬成本中“重新计量设定受益计划净负债或净资产

所产生的变动”部分计入当期损益或相关资产成本。

25、股份支付

1. 股份支付的种类

本公司的股份支付是为了获取职工(或其他方)提供服务而授予权益工具或者承担以权益工具为基础确定的负债的交易。包括以权益结算的股份支付和以现金结算的股份支付。

2. 权益工具公允价值的确定方法

(1)存在活跃市场的,按照活跃市场中的报价确定;(2)不存在活跃市场的,采用估值技术确定,包括参考熟悉情况并自愿交易的各方最近进行的市场交易中使用的价格、参照实质上相同的其他金融工具的当前公允价值、现金流量折现法和期权定价模型等。

3. 确认可行权权益工具最佳估计的依据

等待期内每个资产负债表日,本公司根据最新取得的可行权职工人数变动等后续信息做出最佳估计,修正预计可行权的权益工具数量。在可行权日,最终预计可行权权益工具的数量应当与实际可行权数量一致。

4. 股份支付的会计处理

(1)以权益结算的股份支付

以权益结算的股份支付换取职工提供服务的,授予后立即可行权的,在授予日按照权益工具的公允价值计入相关成本或费用,相应调整资本公积;完成等待期内的服务或达到规定业绩条件才可行权的,在等待期内的每个资产负债表日,以对可行权权益工具数量的最佳估计为基础,按权益工具授予日的公允价值,将当期取得的服务计入相关成本或费用,相应调整资本公积,在可行权日之后不再对已确认的相关成本或费用和所有者权益总额进行调整。

以权益结算的股份支付换取其他方服务的,若其他方服务的公允价值能够可靠计量的,按照其他方服务在取得日的公允价值计量;其他方服务的公允价值不能可靠计量但权益工具公允价值能够可靠计量的,按照权益工具在服务取得日的公允价值计量,计入相关成本或费用,相应增加所有者权益。

(2)以现金结算的股份支付

以现金结算的股份支付换取职工服务的,授予后立即可行权的,在授予日按公司承担负债的公允价值

计入相关成本或费用，相应增加负债；完成等待期内的服务或达到规定业绩条件才可行权的换取职工服务的以现金结算的股份支付，在等待期内的每个资产负债表日，以对可行权情况的最佳估计为基础，按公司承担负债的公允价值，将当期取得的服务计入相关成本或费用和相应的负债。在相关负债结算前的每个资产负债表日以及结算日，对负债的公允价值重新计量，其变动计入当期损益。

(3)修改、终止股份支付计划

如果修改增加了所授予的权益工具的公允价值，公司按照权益工具公允价值的增加相应地确认取得服务的增加；如果修改增加了所授予的权益工具的数量，公司将增加的权益工具的公允价值相应地确认为取得服务的增加；如果公司按照有利于职工的方式修改可行权条件，公司在处理可行权条件时，考虑修改后的可行权条件。

如果修改减少了授予的权益工具的公允价值，公司继续以权益工具在授予日的公允价值为基础，确认取得服务的金额，而不考虑权益工具公允价值的减少；如果修改减少了授予的权益工具的数量，公司将减少部分作为已授予的权益工具的取消来进行处理；如果以不利于职工的方式修改了可行权条件，在处理可行权条件时，不考虑修改后的可行权条件。

如果取消了以权益结算的股份支付，则于取消日作为加速行权处理，立即确认尚未确认的金额(将剩余等待期内应确认的金额立即计入当期损益，同时确认资本公积)。职工或者其他方能够选择满足非可行权条件但在等待期内未满足的，作为取消以权益结算的股份支付处理。但是，如果授予新的权益工具，并在新权益工具授予日认定所授予权益工具用于替代被取消的权益工具的，则以与处理原权益工具条款和条件修改相同的方式，对被授予的替代权益工具进行处理。

5. 涉及本公司与本公司股东或实际控制人的股份支付交易的会计处理

涉及本公司与本公司股东或实际控制人的股份支付交易，结算企业与接受服务企业中其一在本公司内，另一在本公司外的，在本公司合并财务报表中按照以下规定进行会计处理：

(1)结算企业以其本身权益工具结算的，将该股份支付交易作为权益结算的股份支付处理；除此之外，作为现金结算的股份支付处理。

结算企业是接受服务企业的投资者的，按照授予日权益工具的公允价值或应承担负债的公允价值确认为对接受服务企业的长期股权投资，同时确认资本公积(其他资本公积)或负债。

(2)接受服务企业没有结算义务或授予本企业职工的是其本身权益工具的，将该股份支付交易作为权益结算的股份支付处理；接受服务企业具有结算义务且授予本企业职工的并非其本身权益工具的，将该股份

支付交易作为现金结算的股份支付处理。本公司内各企业之间发生的股份支付交易，接受服务企业和结算企业不是同一企业的，在接受服务企业和结算企业各自的个别财务报表中对该股份支付交易的确认和计量，比照上述原则处理。

26、收入

公司需遵守《深圳证券交易所行业信息披露指引第 18 号——上市公司从事化工行业相关业务》的披露要求

本公司自2020年1月1日起执行财政部于2017年7月5日发布《企业会计准则第14号——收入(2017年修订)》(财会[2017]22号)(以下简称“新收入准则”)。

1. 收入的总确认原则

新收入准则下，公司以控制权转移作为收入确认时点的判断标准。公司在履行了合同中的履约义务，即在客户取得相关商品控制权时确认收入。

满足下列条件之一的，公司属于在某一时段内履行履约义务；否则，属于在某一时点履行履约义务：
(1)客户在公司履约的同时即取得并消耗公司履约所带来的经济利益；(2)客户能够控制公司履约过程中在建的商品；(3)公司履约过程中所产出的商品具有不可替代用途，且公司在整个合同期间内有权就累计至今已完成的履约部分收取款项。

对于在某一时段内履行的履约义务，公司在该段时间内按照履约进度确认收入，但是，履约进度不能合理确定的除外。当履约进度不能合理确定时，公司已经发生的成本预计能够得到补偿的，按照已经发生的成本金额确认收入，直到履约进度能够合理确定为止。

对于在某一时点履行的履约义务，公司在客户取得相关商品控制权时点确认收入。在判断客户是否已取得商品控制权时，公司考虑下列迹象：
(1)公司就该商品享有现时收款权利，即客户就该商品负有现时付款义务；
(2)公司已将该商品的法定所有权转移给客户，即客户已拥有该商品的法定所有权；
(3)公司已将该商品实物转移给客户，即客户已实物占有该商品；
(4)公司已将该商品所有权上的主要风险和报酬转移给客户，即客户已取得该商品所有权上的主要风险和报酬；
(5)客户已接受该商品；
(6)其他表明客户已取得商品控制权的迹象。

合同中包含两项或多项履约义务的，公司在合同开始日，按照各单项履约义务所承诺商品的单独售价的相对比例，将交易价格分摊至各单项履约义务，按照分摊至各单项履约义务的交易价格计量收入。交易价格，是公司因向客户转让商品而预期有权收取的对价金额。公司代第三方收取的款项以及公司预期将退还给客户的款项，作为负债进行会计处理，不计入交易价格。合同中存在可变对价的，公司按照期望值或

最可能发生金额确定可变对价的最佳估计数，但包含可变对价的交易价格，不超过在相关不确定性消除时累计已确认收入极可能不会发生重大转回的金额。合同中存在重大融资成分的，公司按照假定客户在取得商品控制权时即以现金支付的应付金额确定交易价格。该交易价格与合同对价之间的差额，在合同期间内采用实际利率法摊销。合同开始日，公司预计客户取得商品控制权与客户支付价款间隔不超过一年的，不考虑合同中存在的重大融资成分。

2. 本公司收入的具体确认原则

(1)国内销售收入确认

根据约定的交货方式将货物发至客户或客户指定地点，或客户自行到厂提货。货物发至客户或客户指定地点的，根据客户或客户受托方签收的收货单据确认商品销售收入；客户到厂提货的，根据经客户签收的发货单据确认商品销售收入。

(2)国外销售收入确认

若双方销售合同约定的是离岸价结算的(FOB价)，则在取得海关出口货物报关单、装货单和提货单后确认销售收入；若双方销售合同约定的是到岸价结算的(CIF价)，则在取得海关货物报关单、装箱单和提货单后，并根据外运船期，确认货物抵达对方指定的交货港口后确认销售收入。外运船期通常根据航运公司提供的航班信息确定。

27、政府补助

1. 政府补助的分类

政府补助，是指本公司从政府无偿取得货币性资产或非货币性资产。分为与资产相关的政府补助和与收益相关的政府补助。

与资产相关的政府补助，是指本公司取得的、用于购建或以其他方式形成长期资产的政府补助，包括购买固定资产或无形资产的财政拨款、固定资产专门借款的财政贴息等；与收益相关的政府补助，是指除与资产相关的政府补助之外的政府补助。对于同时包含与资产相关部分和与收益相关部分的政府补助，区分不同部分分别进行会计处理；难以区分的，整体归类为与收益相关的政府补助。

本公司在进行政府补助分类时采取的具体标准为：

(1)政府补助文件规定的补助对象用于购建或以其他方式形成长期资产，或者补助对象的支出主要用于购建或以其他方式形成长期资产的，划分为与资产相关的政府补助。

(2)根据政府补助文件获得的政府补助全部或者主要用于补偿以后期间或已发生的费用或损失的政府补助，划分为与收益相关的政府补助。

(3)若政府文件未明确规定补助对象，则采用以下方式将该政府补助款划分为与资产相关的政府补助或与收益相关的政府补助：1)政府文件明确了补助所针对的特定项目的，根据该特定项目的预算中将形成资产的支出金额和计入费用的支出金额的相对比例进行划分，对该划分比例需在每个资产负债表日进行复核，必要时进行变更；2)政府文件中对用途仅作一般性表述，没有指明特定项目的，作为与收益相关的政府补助。

2. 政府补助的确认时点

本公司对于政府补助通常在实际收到时，按照实收金额予以确认和计量。但对于期末有确凿证据表明能够符合财政扶持政策规定的相关条件预计能够收到财政扶持资金，按照应收的金额计量。按照应收金额计量的政府补助应同时符合以下条件：

(1)所依据的是当地财政部门正式发布并按照《政府信息公开条例》的规定予以主动公开的财政扶持项目及其财政资金管理办法，且该管理办法应当是普惠性的(任何符合规定条件的企业均可申请)，而不是专门针对特定企业制定的；

(2)应收补助款的金额已经过有权政府部门发文确认，或者可根据正式发布的财政资金管理办法的有关规定自行合理测算，且预计其金额不存在重大不确定性；

(3)相关的补助款批文中已明确承诺了拨付期限，且该款项的拨付是有相应财政预算作为保障的，因而可以合理保证其可在规定期限内收到；

(4)根据本公司和该补助事项的具体情况，应满足的其他相关条件(如有)。

3. 政府补助的会计处理

政府补助为货币性资产的，按收到或应收的金额计量；为非货币性资产的，按公允价值计量；非货币性资产公允价值不能可靠取得的，按名义金额计量。按照名义金额计量的政府补助，直接计入当期损益。

本公司对政府补助采用的是总额法，具体会计处理如下：

与资产相关的政府补助确认为递延收益，在相关资产使用寿命内按照合理、系统的方法分期计入当期损益；相关资产在使用寿命结束前被出售、转让、报废或发生毁损的，将相关递延收益余额转入资产处置当期的损益。

与收益相关的政府补助，用于补偿本公司以后期间的相关成本费用或损失的，确认为递延收益，并在确认相关成本费用或损失的期间，计入当期损益；用于补偿企业已发生的相关成本费用或损失的，直接计入当期损益。

本公司取得的政策性优惠贷款贴息，区分以下两种情况，分别进行会计处理：

(1) 财政将贴息资金拨付给贷款银行，由贷款银行以政策性优惠利率向企业提供贷款的，本公司以实际收到的借款金额作为借款的入账价值，按照借款本金和该政策性优惠利率计算相关借款费用。

(2) 财政将贴息资金直接拨付给本公司的，本公司将对应的贴息冲减相关借款费用。

已确认的政府补助需要退回的，在需要退回的当期分以下情况进行会计处理：

(1) 初始确认时冲减相关资产账面价值的，调整资产账面价值；

(2) 存在相关递延收益的，冲减相关递延收益账面余额，超出部分计入当期损益；

(3) 属于其他情况的，直接计入当期损益。

政府补助计入不同损益项目的区分原则为：与本公司日常活动相关的政府补助，按照经济业务实质，计入其他收益或冲减相关成本费用；与本公司日常活动无关的政府补助，计入营业外收支。

28、递延所得税资产/递延所得税负债

1. 递延所得税资产和递延所得税负债的确认和计量

本公司根据资产、负债与资产负债日的账面价值与计税基础之间的暂时性差异，采用资产负债表债务法确认递延所得税。公司当期所得税和递延所得税作为所得税费用或收益计入当期损益，但不包括下列情况产生的所得税：(1) 企业合并；(2) 直接在所有者权益中确认的交易或者事项。

对于可抵扣暂时性差异、能够结转以后年度的可抵扣亏损和税款抵减，公司以很可能取得用来抵扣可抵扣暂时性差异、可抵扣亏损和税款抵减的未来应纳税所得额为限，确认由此产生的递延所得税资产，除非该可抵扣暂时性差异是在以下交易中产生的：

(1) 该交易不是企业合并，并且交易发生时既不影响会计利润也不影响应纳税所得额；

(2) 对于与子公司、合营企业及联营企业投资相关的可抵扣暂时性差异，同时满足下列条件的，确认相应的递延所得税资产：暂时性差异在可预见的未来很可能转回，且未来很可能获得用来抵扣可抵扣暂时性差异的应纳税所得额。

各项应纳税暂时性差异均确认相关的递延所得税负债，除非该应纳税暂时性差异是在以下交易中产生的：

(1)商誉的初始确认，或者具有以下特征的交易中产生的资产或负债的初始确认：该交易不是企业合并，并且交易发生时既不影响会计利润也不影响应纳税所得额；

(2)对于与子公司、合营企业及联营企业投资相关的应纳税暂时性差异，该暂时性差异转回的时间能够控制并且该暂时性差异在可预见的未来很可能不会转回。

根据资产、负债的账面价值与其计税基础之间的差额(未作为资产和负债确认的项目按照税法规定可以确定其计税基础的，该计税基础与其账面数之间的差额)，按照预期收回该资产或清偿该负债期间的适用税率计算确认递延所得税资产或递延所得税负债。

确认递延所得税资产以很可能取得用来抵扣可抵扣暂时性差异的应纳税所得额为限。资产负债表日，有确凿证据表明未来期间很可能获得足够的应纳税所得额用来抵扣可抵扣暂时性差异的，确认以前会计期间未确认的递延所得税资产。对递延所得税资产的账面价值进行复核，如果未来期间很可能无法获得足够的应纳税所得额用以抵扣递延所得税资产的利益，则减记递延所得税资产的账面价值。在很可能获得足够的应纳税所得额时，转回减记的金额。

2. 当拥有以净额结算的法定权利，且意图以净额结算或取得资产、清偿负债同时进行，本公司当期所得税资产及当期所得税负债以抵销后的净额列报。

当拥有以净额结算当期所得税资产及当期所得税负债的法定权利，且递延所得税资产及递延所得税负债是与同一税收征管部门对同一纳税主体征收的所得税相关或者是对不同的纳税主体相关，但在未来每一具有重要性的递延所得税资产及负债转回的期间内，涉及的纳税主体意图以净额结算当期所得税资产和负债或是同时取得资产、清偿负债时，本公司递延所得税资产及递延所得税负债以抵销后的净额列报。

29、租赁

(1) 经营租赁的会计处理方法

(1)出租人：公司出租资产收取的租赁费，在不扣除免租期的整个租赁期内，按直线法进行分摊，确认为租赁相关收入。公司支付的与租赁交易相关的初始直接费用，计入当期费用；如金额较大的，则予以资本化，在这个租赁期间内按照与租赁相关收入确认相同的基础分期计入当期收益。公司承担了应由承租方承担的与租赁相关的费用时，公司将该部分费用从租金收入总额扣除，按扣除后的租金费用在租赁期内分

配。或有租金于实际发生时计入当期损益。

(2)承租人：公司租入资产所支付的租赁费，在不扣除免租期的整个租赁期内，按直线法进行分摊，计入当期费用。公司支付的与租赁交易相关的初始直接费用，计入当期费用；资产出租方承担了应由公司承担的与租赁相关的费用时，公司将该部分费用从租金总额中扣除，按扣除后的租金费用在租赁期内分摊，计入当期费用。或有租金于实际发生时计入当期损益。

(2) 融资租赁的会计处理方法

出租人：在租赁期开始日本公司按最低租赁收款额与初始直接费用之和作为应收融资租赁款的入账价值，同时记录未担保余值；将最低租赁收款额、初始直接费用及未担保余值之和与其现值之和的差额确认为未实现融资收益。未实现融资收益在租赁期内各个期间采用实际利率法计算确认当期的融资收入。应收融资租赁款扣除未实现融资收益后的余额分别长期债权和一年内到期的长期债权列示。或有租金于实际发生时计入当期损益。

承租人：在租赁期开始日本公司将租赁资产公允价值与最低租赁付款额现值两者中较低者作为租入资产的入账价值，将最低租赁付款额作为长期应付款的入账价值，其差额作为未确认融资费用。初始直接费用计入租入资产价值。未确认融资费用在租赁期内各个期间采用实际利率法计算确认当期的融资费用。最低租赁付款额扣除未确认融资费用后的余额分别长期负债和一年内到期的长期负债列示。或有租金于实际发生时计入当期损益。

30、其他重要的会计政策和会计估计

1、库存股

因减少注册资本或奖励职工等原因回购本公司股份，在注销或者转让之前，作为库存股管理，按实际支付的金额作为库存股成本，减少所有者权益，同时进行备查登记。如果转让库存股，按实际收到的金额与库存股账面金额的差额，计入资本公积，资本公积不足冲减的，冲减留存收益。如果注销库存股，按股票面值和注销股数减少股本，按注销库存股的账面余额与面值的差额，冲减资本公积，资本公积不足冲减的，冲减留存收益。回购、转让或注销本公司股份时，不确认利得或损失。

2、限制性股票

股权激励计划中，本公司授予被激励对象限制性股票，被激励对象先认购股票，如果后续未达到股权激励计划规定的解锁条件，则本公司按照事先约定的价格回购股票。向职工发行的限制性股票按有关规定履行了注册登记等增资手续的，在授予日，本公司根据收到的职工缴纳的认股款确认股本和资本公积(股本

溢价)；同时就回购义务确认库存股和其他应付款。

31、重要会计政策和会计估计变更

(1) 重要会计政策变更

适用 不适用

会计政策变更的内容和原因	审批程序	备注
财政部于 2017 年 7 月 5 日发布《企业会计准则第 14 号——收入(2017 年修订)》(财会[2017]22 号)	公司于 2020 年 3 月 30 日召开了第三届董事会第十二次会议及第三届监事会第十二次会议，会议审议通过了《关于会计政策变更的议案》，独立董事对此发表了独立意见。	

首次执行新收入准则调整首次执行当年年初财务报表相关项目情况

1、合并资产负债表

项目	2019年12月31日	2020年1月1日	调整数
预收款项	3,925,330.37		-3,925,330.37
合同负债		3,640,687.36	3,640,687.36
其他流动负债		280,732.17	280,732.17
其他非流动负债		3,910.84	3,910.84

[注]除对本表列示的合并资产负债表项目进行调整外，首次执行新收入准则未对其他合并资产负债表项目的首次执行当年年初账面价值产生影响。

2、母公司资产负债表

项目	2019年12月31日	2020年1月1日	调整数
预收款项	10,776,371.04		-10,776,371.04
合同负债		9,540,624.40	9,540,624.40
其他流动负债		1,231,835.80	1,231,835.80
其他非流动负债		3,910.84	3,910.84

[注]除对本表列示的母公司资产负债表项目进行调整外，首次执行新收入准则未对其他母公司资产负债表项目的首次执行当年年初账面价值产生影响。

(2) 重要会计估计变更

适用 不适用

(3) 2020 年起首次执行新收入准则、新租赁准则调整执行当年年初财务报表相关项目情况

适用

是否需要调整年初资产负债表科目

是 否

合并资产负债表

单位：元

项目	2019 年 12 月 31 日	2020 年 01 月 01 日	调整数
流动资产：			
货币资金	83,606,846.65	83,606,846.65	
结算备付金			
拆出资金			
交易性金融资产			
衍生金融资产			
应收票据			
应收账款	43,252,825.24	43,252,825.24	
应收款项融资	21,978,780.92	21,978,780.92	
预付款项	4,345,526.86	4,345,526.86	
应收保费			
应收分保账款			
应收分保合同准备金			
其他应收款	6,010,138.04	6,010,138.04	
其中：应收利息			
应收股利			
买入返售金融资产			
存货	115,444,096.87	115,444,096.87	
合同资产			
持有待售资产			
一年内到期的非流动资产			
其他流动资产	34,813,407.71	34,813,407.71	
流动资产合计	309,451,622.29	309,451,622.29	
非流动资产：			
发放贷款和垫款			
债权投资			
其他债权投资			
长期应收款			
长期股权投资			
其他权益工具投资	87,161,994.02	87,161,994.02	
其他非流动金融资产			
投资性房地产			

固定资产	191,240,420.46	191,240,420.46	
在建工程	446,886,310.24	446,886,310.24	
生产性生物资产			
油气资产			
使用权资产			
无形资产	36,356,325.49	36,356,325.49	
开发支出			
商誉			
长期待摊费用	4,958,689.84	4,958,689.84	
递延所得税资产	7,191,936.56	7,191,936.56	
其他非流动资产	15,618,895.62	15,618,895.62	
非流动资产合计	789,414,572.23	789,414,572.23	
资产总计	1,098,866,194.52	1,098,866,194.52	
流动负债：			
短期借款	195,256,358.31	195,256,358.31	
向中央银行借款			
拆入资金			
交易性金融负债			
衍生金融负债			
应付票据			
应付账款	111,179,778.22	111,179,778.22	
预收款项	3,925,330.37		-3,925,330.37
合同负债		3,640,687.36	3,640,687.36
卖出回购金融资产款			
吸收存款及同业存放			
代理买卖证券款			
代理承销证券款			
应付职工薪酬	5,303,436.84	5,303,436.84	
应交税费	4,137,946.30	4,137,946.30	
其他应付款	1,527,907.64	1,527,907.64	
其中：应付利息			
应付股利			
应付手续费及佣金			
应付分保账款			

持有待售负债			
一年内到期的非流动负债			
其他流动负债		280,732.17	280,732.17
流动负债合计	321,330,757.68	321,326,846.84	-3,910.84
非流动负债：			
保险合同准备金			
长期借款			
应付债券			
其中：优先股			
永续债			
租赁负债			
长期应付款			
长期应付职工薪酬			
预计负债			
递延收益	3,180,251.39	3,180,251.39	
递延所得税负债			
其他非流动负债		3,910.84	3,910.84
非流动负债合计	3,180,251.39	3,184,162.23	3,910.84
负债合计	324,511,009.07	324,511,009.07	
所有者权益：			
股本	234,760,200.00	234,760,200.00	
其他权益工具			
其中：优先股			
永续债			
资本公积	235,470,496.15	235,470,496.15	
减：库存股	61,161.90	61,161.90	
其他综合收益	-10,912,305.08	-10,912,305.08	
专项储备	3,878,185.47	3,878,185.47	
盈余公积	33,859,311.61	33,859,311.61	
一般风险准备			
未分配利润	277,360,459.20	277,360,459.20	
归属于母公司所有者权益合计	774,355,185.45		
少数股东权益			

所有者权益合计	774,355,185.45	774,355,185.45	
负债和所有者权益总计	1,098,866,194.52	1,098,866,194.52	

调整情况说明

母公司资产负债表

单位：元

项目	2019 年 12 月 31 日	2020 年 01 月 01 日	调整数
流动资产：			
货币资金	65,734,957.01	65,734,957.01	
交易性金融资产			
衍生金融资产			
应收票据			
应收账款	10,697,788.96	10,697,788.96	
应收款项融资	8,649,508.74	8,649,508.74	
预付款项	10,767,124.06	10,767,124.06	
其他应收款	91,029,696.60	91,029,696.60	
其中：应收利息			
应收股利			
存货	53,515,561.81	53,515,561.81	
合同资产			
持有待售资产			
一年内到期的非流动资产			
其他流动资产	977,620.49	977,620.49	
流动资产合计	241,372,257.67	241,372,257.67	
非流动资产：			
债权投资			
其他债权投资			
长期应收款			
长期股权投资	363,095,243.02	363,095,243.02	
其他权益工具投资	87,161,994.02	87,161,994.02	
其他非流动金融资产			
投资性房地产			
固定资产	60,982,135.34	60,982,135.34	
在建工程	87,405,350.17	87,405,350.17	
生产性生物资产			

油气资产			
使用权资产			
无形资产	6,291,440.81	6,291,440.81	
开发支出			
商誉			
长期待摊费用			
递延所得税资产	2,354,804.17	2,354,804.17	
其他非流动资产	6,889,354.05	6,889,354.05	
非流动资产合计	614,180,321.58	614,180,321.58	
资产总计	855,552,579.25	855,552,579.25	
流动负债：			
短期借款	180,256,358.31	180,256,358.31	
交易性金融负债			
衍生金融负债			
应付票据			
应付账款	23,908,236.83	23,908,236.83	
预收款项	10,776,371.04		-10,776,371.04
合同负债		9,540,624.40	9,540,624.40
应付职工薪酬	1,596,006.41	1,596,006.41	
应交税费	1,113,107.32	1,113,107.32	
其他应付款	211,075.54	211,075.54	
其中：应付利息			
应付股利			
持有待售负债			
一年内到期的非流动 负债			
其他流动负债		1,231,835.80	1,231,835.80
流动负债合计	217,861,155.45	217,857,244.61	-3,910.84
非流动负债：			
长期借款			
应付债券			
其中：优先股			
永续债			
租赁负债			

长期应付款			
长期应付职工薪酬			
预计负债			
递延收益	42,912.23	42,912.23	
递延所得税负债			
其他非流动负债		3,910.84	3,910.84
非流动负债合计	42,912.23	46,823.07	3,910.84
负债合计	217,904,067.68	217,904,067.68	
所有者权益：			
股本	234,760,200.00	234,760,200.00	
其他权益工具			
其中：优先股			
永续债			
资本公积	236,613,477.00	236,613,477.00	
减：库存股	61,161.90	61,161.90	
其他综合收益	-10,912,305.08	-10,912,305.08	
专项储备	3,878,185.47	3,878,185.47	
盈余公积	33,859,311.61	33,859,311.61	
未分配利润	139,510,804.47	139,510,804.47	
所有者权益合计	637,648,511.57	637,648,511.57	
负债和所有者权益总计	855,552,579.25	855,552,579.25	

调整情况说明

（4）2020 年起首次执行新收入准则、新租赁准则追溯调整前期比较数据说明

适用 不适用

32、其他

六、税项

1、主要税种及税率

税种	计税依据	税率
增值税	销售货物或提供应税劳务过程中产生的增值额	按 6%、13% 等税率计缴。出口货物执行“免、抵、退”税及免退税政策。
城市维护建设税	应缴流转税税额	7%、5%

企业所得税	应纳税所得额	25%、15%
-------	--------	---------

存在不同企业所得税税率纳税主体的，披露情况说明

纳税主体名称	所得税税率
本公司	15%
江西扬帆新材料有限公司	15%
内蒙古扬帆新材料有限公司	15%
阿拉善扬帆科技有限公司	25%
浙江寿尔福化工贸易有限公司	25%
杭州扬帆化工科技有限公司	25%

2、税收优惠

根据科技部、财政部、国家税务总局《关于修订印发《高新技术企业认定管理办法》的通知》(国科发火[2016]32号)、《关于修订印发《高新技术企业认定管理工作指引》的通知》(国科发火[2016]195号),全国高新技术企业认定管理工作领导小组办公室发布的《关于浙江省2020年高新技术企业备案的复函》(国科火字[2020]251号),本公司通过高新技术企业资格认定,证书编号:GR202033007671,有效期3年,企业所得税优惠期为2020年1月1日至2022年12月31日,故2020至2022年度享受15%的企业所得税优惠税率。

根据科技部、财政部、国家税务总局《关于修订印发《高新技术企业认定管理办法》的通知》(国科发火[2016]32号)、《关于修订印发《高新技术企业认定管理工作指引》的通知》(国科发火[2016]195号),江西省高企认定工作领导小组《关于公布江西省2018年第一批高新技术企业名单的通知》(赣高企认发[2018]3号),子公司江西扬帆新材料有限公司被认定为江西省2018年高新技术企业,证书编号:GR201836000265,资格有效期3年,企业所得税优惠期为2018年1月1日至2020年12月31日,故2018至2020年度享受15%的企业所得税优惠税率。

根据国家税务总局《关于深入实施西部大开发战略有关企业所得税问题的公告》国家税务总局公告2012年第12号的规定,自2011年1月1日至2020年12月31日,对设在西部地区以《西部地区鼓励类产业目录》中规定的产业项目为主营业务,且其当年度主营业务收入占企业收入总额70%以上的企业,可减按15%税率缴纳企业所得税,子公司内蒙古扬帆新材料有限公司本年满足该税收优惠政策。

3、其他

七、合并财务报表项目注释

1、货币资金

单位：元

项目	期末余额	期初余额
库存现金	8,981.17	10,624.22
银行存款	52,763,801.76	83,116,222.43
其他货币资金	6,770,035.69	480,000.00
合计	59,542,818.62	83,606,846.65

其他说明

期末其他货币资金中4,000,483.34元为已到期质押票据及其利息；2,261,152.35元为银行承兑汇票保证金；498,400.00为信用证保证金；10,000.00元为ETC保证金，其使用受到限制。

2、应收票据

(1) 应收票据分类列示

单位：元

项目	期末余额	期初余额
银行承兑票据	1,874,324.35	
合计	1,874,324.35	

单位：元

类别	期末余额					期初余额				
	账面余额		坏账准备		账面价值	账面余额		坏账准备		账面价值
	金额	比例	金额	计提比例		金额	比例	金额	计提比例	
其中：										
按组合计提坏账准备的应收票据	1,972,973.00	100.00%	98,648.65	5.00%	1,874,324.35					
其中：										
合计	1,972,973.00	100.00%	98,648.65	5.00%	1,874,324.35					

按单项计提坏账准备：

单位：元

名称	期末余额			
	账面余额	坏账准备	计提比例	计提理由

按组合计提坏账准备：98,648.65

单位：元

名称	期末余额		
	账面余额	坏账准备	计提比例
银行承兑汇票	1,972,973.00	98,648.65	5.00%
合计	1,972,973.00	98,648.65	--

确定该组合依据的说明：

按组合计提坏账准备：

单位：元

名称	期末余额		
	账面余额	坏账准备	计提比例

确定该组合依据的说明：

如是按照预期信用损失一般模型计提应收票据坏账准备，请参照其他应收款的披露方式披露坏账准备的相关信息：

 适用 不适用**(2) 本期计提、收回或转回的坏账准备情况**

本期计提坏账准备情况：

单位：元

类别	期初余额	本期变动金额				期末余额
		计提	收回或转回	核销	其他	
按组合计提坏账准备		98,648.65				98,648.65
合计		98,648.65				98,648.65

其中本期坏账准备收回或转回金额重要的：

 适用 不适用**(3) 期末公司已背书或贴现且在资产负债表日尚未到期的应收票据**

单位：元

项目	期末终止确认金额	期末未终止确认金额
银行承兑票据		1,930,803.00
合计		1,930,803.00

3、应收账款

(1) 应收账款分类披露

单位：元

类别	期末余额					期初余额				
	账面余额		坏账准备		账面价值	账面余额		坏账准备		账面价值
	金额	比例	金额	计提比例		金额	比例	金额	计提比例	
其中：										
按组合计提坏账准备的应收账款	63,357,503.83	100.00%	3,169,113.29	5.00%	60,188,390.54	45,529,399.15	100.00%	2,276,573.91	5.00%	43,252,825.24
其中：										
合计	63,357,503.83	100.00%	3,169,113.29		60,188,390.54	45,529,399.15	100.00%	2,276,573.91	5.00%	43,252,825.24

按单项计提坏账准备：

单位：元

名称	期末余额			
	账面余额	坏账准备	计提比例	计提理由
			5.00%	

按单项计提坏账准备：

单位：元

名称	期末余额			
	账面余额	坏账准备	计提比例	计提理由

按组合计提坏账准备：3,169,113.29

单位：元

名称	期末余额		
	账面余额	坏账准备	计提比例
账龄组合	63,357,503.83	3,169,113.29	5.00%
合计	63,357,503.83	3,169,113.29	--

确定该组合依据的说明：

按组合计提坏账准备：

单位：元

名称	期末余额		
	账面余额	坏账准备	计提比例

确定该组合依据的说明：

如是按照预期信用损失一般模型计提应收账款坏账准备，请参照其他应收款的披露方式披露坏账准备的相关信息：

□ 适用 √ 不适用

按账龄披露

单位：元

账龄	账面余额
1 年以内（含 1 年）	63,349,249.83
2 至 3 年	8,254.00
合计	63,357,503.83

(2) 本期计提、收回或转回的坏账准备情况

本期计提坏账准备情况：

单位：元

类别	期初余额	本期变动金额				期末余额
		计提	收回或转回	核销	其他	
按组合计提坏账准备	2,276,573.91	892,539.38				3,169,113.29
合计	2,276,573.91	892,539.38				3,169,113.29

其中本期坏账准备收回或转回金额重要的：

单位：元

单位名称	收回或转回金额	收回方式

(3) 按欠款方归集的期末余额前五名的应收账款情况

单位：元

单位名称	应收账款期末余额	占应收账款期末余额合计数的比例	坏账准备期末余额
第一名	6,125,967.61	9.67%	306,298.38
第二名	5,879,125.00	9.28%	293,956.25
第三名	4,122,500.00	6.51%	206,125.00
第四名	3,826,932.15	6.04%	191,346.61
第五名	3,067,740.00	4.84%	153,387.00
合计	23,022,264.76	36.34%	

4、应收款项融资

单位：元

项目	期末余额	期初余额
银行承兑汇票	19,660,996.19	21,978,780.92

合计	19,660,996.19	21,978,780.92
----	---------------	---------------

应收款项融资本期增减变动及公允价值变动情况

√ 适用 □ 不适用

项目	期初数	本期成本变动	本期公允价值变动	期末数
银行承兑汇票	21,978,780.92	-2,317,784.73		19,660,996.19

续上表：

项目	期初成本	期末成本	累计公允价值变动	累计在其他综合收益中确认的损失准备
银行承兑汇票	21,978,780.92	19,660,996.19		

如是按照预期信用损失一般模型计提应收款项融资减值准备，请参照其他应收款的披露方式披露减值准备的相关信息：

□ 适用 √ 不适用

其他说明：

1、期末公司已质押的应收款项融资

项目	期末已质押金额
银行承兑汇票	13,985,869.57

2、期末公司已背书或者贴现且在资产负债表日尚未到期的应收款项融资

项目	期末终止确认金额	期末未终止确认金额
银行承兑汇票	66,633,696.46	

5、预付款项

(1) 预付款项按账龄列示

单位：元

账龄	期末余额		期初余额	
	金额	比例	金额	比例
1年以内	4,241,440.17	79.25%	4,345,526.86	100.00%
1至2年	1,110,788.21	20.75%		
合计	5,352,228.38	--	4,345,526.86	--

账龄超过1年且金额重要的预付款项未及时结算原因的说明：

(2) 按预付对象归集的期末余额前五名的预付款情况

单位名称	期末数	账龄	占预付款项期末余额合计数的比例(%)	未结算原因
第一名	689,820.00	1-2年	12.89	业务尚未完结
第二名	618,784.99	1年以内	11.56	业务尚未完结
第三名	589,300.00	1年以内	11.01	业务尚未完结
第四名	518,925.00	1年以内	9.70	业务尚未完结

第五名	420,000.00	1年以内	7.85	业务尚未完结
小 计	2,836,829.99		53.01	

其他说明：

6、其他应收款

单位：元

项目	期末余额	期初余额
其他应收款	4,558,415.85	6,010,138.04
合计	4,558,415.85	6,010,138.04

(1) 其他应收款

1) 其他应收款按款项性质分类情况

单位：元

款项性质	期末账面余额	期初账面余额
押金保证金	1,832,774.55	845,153.32
暂借款	167,050.00	293,223.20
应收代收款	77,964.42	
出口退税	2,391,307.42	4,544,713.51
其他	583,130.95	1,002,232.33
合计	5,052,227.34	6,685,322.36

2) 坏账准备计提情况

单位：元

坏账准备	第一阶段	第二阶段	第三阶段	合计
	未来 12 个月预期信用损失	整个存续期预期信用损失 (未发生信用减值)	整个存续期预期信用损失 (已发生信用减值)	
2020 年 1 月 1 日余额	336,301.71	33,442.68	305,439.93	675,184.32
2020 年 1 月 1 日余额在 本期	——	——	——	——
--转入第二阶段	-39,343.01	39,343.01		
--转入第三阶段		-32,800.00	32,800.00	
本期计提	-64,553.83	27,169.78	-143,988.78	-181,372.83
2020 年 12 月 31 日余额	232,404.87	67,155.47	194,251.15	493,811.49

损失准备本期变动金额重大的账面余额变动情况

适用 不适用

按账龄披露

单位：元

账龄	账面余额
1 年以内（含 1 年）	4,216,922.71
1 至 2 年	215,587.36
2 至 3 年	335,777.35
3 年以上	283,939.92
3 至 4 年	164,000.00
4 至 5 年	15,377.55
5 年以上	104,562.37
合计	5,052,227.34

3) 本期计提、收回或转回的坏账准备情况

本期计提坏账准备情况：

单位：元

类别	期初余额	本期变动金额				期末余额
		计提	收回或转回	核销	其他	
按组合计提坏账准备	675,184.32	-181,372.83				493,811.49
合计	675,184.32	-181,372.83				493,811.49

其中本期坏账准备转回或收回金额重要的：

单位：元

单位名称	转回或收回金额	收回方式

4) 按欠款方归集的期末余额前五名的其他应收款情况

单位：元

单位名称	款项的性质	期末余额	账龄	占其他应收款期末余额合计数的比例	坏账准备期末余额
出口退税	出口退税	2,391,307.42	1 年以内	47.33%	119,565.37
内蒙古电力(集团)有限责任公司阿拉善电业局	押金保证金	1,000,000.00	1 年以内	19.79%	50,000.00
内蒙古阿拉善经济开发区住房和城乡建设局	押金保证金	320,000.00	2-3 年	6.33%	64,000.00

建设局					
杨荣	暂借款	114,250.00	1 年以内	2.26%	5,712.50
浙江春晖固废处理有限公司	押金保证金	100,000.00	3-4 年	1.98%	50,000.00
合计	--	3,925,557.42	--	77.69%	289,277.87

7、存货

公司是否需要遵守房地产行业的披露要求

否

(1) 存货分类

单位：元

项目	期末余额			期初余额		
	账面余额	存货跌价准备或 合同履约成本减 值准备	账面价值	账面余额	存货跌价准备或 合同履约成本减 值准备	账面价值
原材料	36,954,884.88	333,648.55	36,621,236.33	18,885,628.06		18,885,628.06
在产品	40,328,164.58	291,706.87	40,036,457.71	21,053,838.00		21,053,838.00
库存商品	66,939,647.76	2,983,941.80	63,955,705.96	71,284,666.11	1,369,105.16	69,915,560.95
发出商品	7,473,589.40		7,473,589.40	5,182,670.26		5,182,670.26
委托加工物资	202,809.27		202,809.27	406,399.60		406,399.60
合计	151,899,095.89	3,609,297.22	148,289,798.67	116,813,202.03	1,369,105.16	115,444,096.87

(2) 存货跌价准备和合同履约成本减值准备

单位：元

项目	期初余额	本期增加金额		本期减少金额		期末余额
		计提	其他	转回或转销	其他	
原材料		333,648.55				333,648.55
在产品		291,706.87				291,706.87
库存商品	1,369,105.16	1,614,836.64				2,983,941.80
合计	1,369,105.16	2,240,192.06				3,609,297.22

8、其他流动资产

单位：元

项目	期末余额	期初余额
----	------	------

待抵扣进项税	49,602,628.99	32,553,531.22
预交企业所得税	40,810.32	1,912,418.49
预交附加税	139,526.57	31,612.59
待摊费用	866,427.98	315,845.41
贴现利息	670,000.00	
合计	51,319,393.86	34,813,407.71

其他说明：

9、其他权益工具投资

单位：元

项目	期末余额	期初余额
扬州富海光洋股权投资基金合伙企业(有限合伙)	65,444,941.80	87,161,994.02
合计	65,444,941.80	87,161,994.02

分项披露本期非交易性权益工具投资

单位：元

项目名称	确认的股利收入	累计利得	累计损失	其他综合收益转入留存收益的金额	指定为以公允价值计量且其变动计入其他综合收益的原因	其他综合收益转入留存收益的原因
扬州富海光洋股权投资基金合伙企业(有限合伙)			34,555,058.20		业务模式既以收取合同现金流量为目标又以出售金融资产为目标	

其他说明：

10、固定资产

单位：元

项目	期末余额	期初余额
固定资产	704,607,109.11	191,240,420.46
合计	704,607,109.11	191,240,420.46

(1) 固定资产情况

单位：元

项目	房屋及建筑物	机器设备	运输工具	电子及其他设备	合计
一、账面原值：					

1.期初余额	129,553,547.52	209,944,199.98	9,323,078.89	17,619,333.14	366,440,159.53
2.本期增加金额					
(1) 购置		10,707.96	1,542,170.11	356,867.13	1,909,745.20
(2) 在建工程转入	237,239,327.80	259,290,151.22	311,400.79	58,393,712.02	555,234,591.83
(3) 企业合并增加					
3.本期减少金额					
(1) 处置或报废	7,380,619.84	15,129,921.06	1,645,430.29	2,535,539.31	26,691,510.50
4.期末余额	359,412,255.48	454,115,138.10	9,531,219.50	73,834,372.98	896,892,986.06
二、累计折旧					
1.期初余额	46,258,172.11	108,650,648.25	6,866,054.94	13,424,863.77	175,199,739.07
2.本期增加金额					
(1) 计提	10,204,373.77	22,106,172.99	1,162,576.97	2,564,737.69	36,037,861.42
3.本期减少金额					
(1) 处置或报废	3,323,724.15	11,965,201.59	1,417,364.61	2,245,433.19	18,951,723.54
4.期末余额	53,138,821.73	118,791,619.65	6,611,267.30	13,744,168.27	192,285,876.95
三、减值准备					
1.期初余额					
2.本期增加金额					
(1) 计提					
3.本期减少金额					
(1) 处置或报废					
4.期末余额					
四、账面价值					
1.期末账面价值	306,273,433.75	335,323,518.45	2,919,952.20	60,090,204.71	704,607,109.11

2.期初账面价值	83,295,375.41	101,293,551.73	2,457,023.95	4,194,469.37	191,240,420.46
----------	---------------	----------------	--------------	--------------	----------------

(2) 未办妥产权证书的固定资产情况

单位：元

项目	账面价值	未办妥产权证书的原因
101 厂房	31,510,124.30	房产证办理手续尚未完成
研发大楼	22,925,623.08	房产证办理手续尚未完成
甲类仓库	1,047,749.96	房产证办理手续尚未完成
201 仓库	2,204,527.65	房产证办理手续尚未完成
202 仓库	2,148,415.67	房产证办理手续尚未完成
党建展厅	1,187,530.13	房产证办理手续尚未完成
203 仓库	524,288.78	房产证办理手续尚未完成
204 仓库	900,753.04	房产证办理手续尚未完成
消防泵房	295,636.83	房产证办理手续尚未完成
公用厂房	2,335,601.08	房产证办理手续尚未完成
三氯化铝车间	5,073,414.21	房产证办理手续尚未完成
戊类仓库	4,354,288.61	房产证办理手续尚未完成
3#丙类仓库	4,125,568.87	房产证办理手续尚未完成
2#丙类仓库	3,942,095.50	房产证办理手续尚未完成
中央控制室	2,690,017.91	房产证办理手续尚未完成
化验室	3,904,088.46	房产证办理手续尚未完成
1#门卫	215,384.21	房产证办理手续尚未完成
2#门卫	229,169.42	房产证办理手续尚未完成
1#丙类仓库	3,749,617.49	房产证办理手续尚未完成
五金仓库	4,012,594.38	房产证办理手续尚未完成
3# 门卫	234,902.66	房产证办理手续尚未完成
办公楼	6,755,718.18	房产证办理手续尚未完成
综合楼	831,927,059.00	房产证办理手续尚未完成
循环水泵房	791,085.09	房产证办理手续尚未完成
软水站	1,287,141.01	房产证办理手续尚未完成
空压冷冻站	1,545,873.06	房产证办理手续尚未完成
变配电站	1,104,867.20	房产证办理手续尚未完成
生化池辅助用房	2,256,142.71	房产证办理手续尚未完成
2#废品仓库	1,253,076.89	房产证办理手续尚未完成

1#废品仓库	1,253,069.88	房产证办理手续尚未完成
氰化钠库	487,109.96	房产证办理手续尚未完成
石油醚库	1,007,416.42	房产证办理手续尚未完成
成品仓库	3,456,051.80	房产证办理手续尚未完成
泡沫站	673,270.34	房产证办理手续尚未完成
消防水泵房	1,730,241.11	房产证办理手续尚未完成
3#甲类仓库	1,364,658.37	房产证办理手续尚未完成
2#甲类仓库	1,451,757.90	房产证办理手续尚未完成
1#甲类仓库	1,451,757.90	房产证办理手续尚未完成
液氯车间	1,349,511.60	房产证办理手续尚未完成
6#甲类仓库	1,447,943.31	房产证办理手续尚未完成
5#甲类仓库	1,451,757.90	房产证办理手续尚未完成
4#甲类仓库	1,451,381.28	房产证办理手续尚未完成
1173 车间	6,583,396.74	房产证办理手续尚未完成
184 车间	6,583,396.74	房产证办理手续尚未完成
苯硫酚车间	13,894,103.39	房产证办理手续尚未完成
TPO 车间	9,539,493.95	房产证办理手续尚未完成
BDK 车间	10,252,224.97	房产证办理手续尚未完成
1#综合车间	10,844,213.25	房产证办理手续尚未完成
锅炉房	652,297.71	房产证办理手续尚未完成
辅助车间	5,333,071.33	房产证办理手续尚未完成
研发车间	5,695,259.64	房产证办理手续尚未完成
184 控制室	291,546.00	房产证办理手续尚未完成
1#配电室	603,482.34	房产证办理手续尚未完成
5#配电室	600,808.79	房产证办理手续尚未完成
2#综合车间	9,912,126.65	房产证办理手续尚未完成
3#综合车间	10,200,333.37	房产证办理手续尚未完成
6#配电室	2,689,073.45	房产证办理手续尚未完成
3#配电室	594,958.52	房产证办理手续尚未完成
变配电站	563,510.05	房产证办理手续尚未完成
雨淋阀室	91,609.40	房产证办理手续尚未完成
4#配电室	612,681.06	房产证办理手续尚未完成
2#配电室	603,482.34	房产证办理手续尚未完成
合 计	235,641,564.43	

其他说明

期末无用于借款抵押的固定资产。

11、在建工程

单位：元

项目	期末余额	期初余额
在建工程	35,672,776.13	425,949,231.91
工程物资	12,955,578.27	20,937,078.33
合计	48,628,354.40	446,886,310.24

(1) 在建工程情况

单位：元

项目	期末余额			期初余额		
	账面余额	减值准备	账面价值	账面余额	减值准备	账面价值
厂房建设工程	12,807,763.02		12,807,763.02	373,054,570.00		373,054,570.00
设备安装工程	22,865,013.11		22,865,013.11	52,894,661.91		52,894,661.91
合计	35,672,776.13		35,672,776.13	425,949,231.91		425,949,231.91

(2) 重要在建工程项目本期变动情况

单位：元

项目名称	预算数	期初余额	本期增加金额	本期转入固定资产金额	本期其他减少金额	期末余额	工程累计投入占预算比例	工程进度	利息资本化累计金额	其中：本期利息资本化金额	本期利息资本化率	资金来源
29,000t/a 光引发剂、医药 中间体 项目	195,630,000.00	340,232,842.71	95,247,996.16	435,480,838.87			222.60%	100%				募股资金
研发中心 建设项目	50,000,000.00	26,529,624.30	8,079,225.04	34,608,849.34			69.22%	100%				募股资金
合计	245,630,000.00	366,762,467.01	103,327,221.20	470,089,688.21			--	--				--

(3) 工程物资

单位：元

项目	期末余额			期初余额		
	账面余额	减值准备	账面价值	账面余额	减值准备	账面价值
专用材料	3,832,956.22		3,832,956.22	11,398,316.36		11,398,316.36
专用设备	7,801,824.73		7,801,824.73	8,604,244.13		8,604,244.13
工具及器具	1,320,797.32		1,320,797.32	934,517.84		934,517.84
合计	12,955,578.27		12,955,578.27	20,937,078.33		20,937,078.33

其他说明：

期末未发现工程物资存在明显减值迹象，故未计提减值准备。

12、无形资产**(1) 无形资产情况**

单位：元

项目	土地使用权	专利权	非专利技术	工业用水使用权	软件	合计
一、账面原值						
1.期初余额	42,019,048.77				62,119.66	42,081,168.43
2.本期增加金额						
(1) 购置				1,660,377.36	194,174.76	1,854,552.12
(2) 内部研发						
(3) 企业合并增加						
3.本期减少金额						
(1) 处置						
4.期末余额	42,019,048.77			1,660,377.36	256,294.42	43,935,720.55
二、累计摊销						
1.期初余额	5,701,030.53				23,812.41	5,724,842.94
2.本期增加金额						

(1) 计提	1,123,120.22			69,651.32	28,865.65	1,221,637.19
3.本期减少金额						
(1) 处置						
4.期末余额	6,824,150.75			69,651.32	52,678.06	6,946,480.13
三、减值准备						
1.期初余额						
2.本期增加金额						
(1) 计提						
3.本期减少金额						
(1) 处置						
4.期末余额						
四、账面价值						
1.期末账面价值	35,194,898.02			1,590,726.04	203,616.36	36,989,240.42
2.期初账面价值	36,318,018.24				38,307.25	36,356,325.49

本期末通过公司内部研发形成的无形资产占无形资产余额的比例 0.00%。

13、长期待摊费用

单位：元

项目	期初余额	本期增加金额	本期摊销金额	其他减少金额	期末余额
REACH 认证费用	3,561,500.57		933,059.78	926,635.78	1,701,805.01
房屋装修费用	1,397,189.27		713,087.60		684,101.67
合计	4,958,689.84		1,646,147.38	926,635.78	2,385,906.68

其他说明

其他减少原因：收到对方退款调整原值金额。

14、递延所得税资产/递延所得税负债

(1) 未经抵销的递延所得税资产

单位：元

项目	期末余额		期初余额	
	可抵扣暂时性差异	递延所得税资产	可抵扣暂时性差异	递延所得税资产
资产减值准备	3,609,297.22	541,394.58	1,369,105.16	205,365.77
内部交易未实现利润	1,877,583.40	281,637.51	1,642,517.20	246,377.58
可抵扣亏损	74,777,694.49	11,407,003.97	17,523,425.08	2,628,513.76
坏账准备	3,761,573.43	704,469.39	2,951,758.23	599,085.64
计入其他综合收益的公允价值变动(减少)	34,555,058.20	5,183,258.73	12,838,005.98	1,925,700.90
固定资产折旧计提	8,918,182.52	1,337,727.37	7,399,034.72	1,109,855.21
政府补助	2,892,283.79	433,842.57	3,180,251.39	477,037.70
合计	130,391,673.05	19,889,334.12	46,904,097.76	7,191,936.56

(2) 以抵销后净额列示的递延所得税资产或负债

单位：元

项目	递延所得税资产和负债 期末互抵金额	抵销后递延所得税资产 或负债期末余额	递延所得税资产和负债 期初互抵金额	抵销后递延所得税资产 或负债期初余额
递延所得税资产		19,889,334.12		7,191,936.56

(3) 未确认递延所得税资产明细

单位：元

项目	期末余额	期初余额
可抵扣亏损	559,543.95	766,228.22
合计	559,543.95	766,228.22

(4) 未确认递延所得税资产的可抵扣亏损将于以下年度到期

单位：元

年份	期末金额	期初金额	备注
2021	292,043.43	498,727.70	
2022	53,719.90	53,719.90	
2024	213,780.62	213,780.62	

合计	559,543.95	766,228.22	--
----	------------	------------	----

其他说明：

15、其他非流动资产

单位：元

项目	期末余额			期初余额		
	账面余额	减值准备	账面价值	账面余额	减值准备	账面价值
预付设备款	3,494,567.65		3,494,567.65	11,810,334.71		11,810,334.71
预付工程款				3,808,560.91		3,808,560.91
合计	3,494,567.65		3,494,567.65	15,618,895.62		15,618,895.62

其他说明：

16、短期借款

(1) 短期借款分类

单位：元

项目	期末余额	期初余额
保证借款	30,000,000.00	
信用借款	125,000,000.00	180,000,000.00
信用证贴现	20,000,000.00	
出口押汇	58,814.30	
未到期应付利息	143,265.27	256,358.31
商业承兑汇票贴现		15,000,000.00
合计	175,202,079.57	195,256,358.31

短期借款分类的说明：

17、应付票据

单位：元

种类	期末余额	期初余额
银行承兑汇票	31,776,453.57	
合计	31,776,453.57	

本期末已到期未支付的应付票据总额为 0.00 元。

18、应付账款

(1) 应付账款列示

单位：元

项目	期末余额	期初余额
1 年以内	64,747,128.77	109,990,273.86
1-2 年	24,919,283.70	1,073,770.21
2-3 年	100,014.47	76,438.35
3-4 年	67,188.34	11,224.00
4-5 年	524.00	28,071.80
5 年以上	28,071.80	
合计	89,862,211.08	111,179,778.22

(2) 账龄超过 1 年的重要应付账款

单位：元

项目	期末余额	未偿还或结转的原因
供应商 1	8,864,167.60	业务尚未完结
供应商 2	8,329,099.41	业务尚未完结
供应商 3	1,377,415.38	业务尚未完结
供应商 4	1,643,853.73	业务尚未完结
供应商 5	1,007,999.99	业务尚未完结
合计	21,222,536.11	--

其他说明：

19、合同负债

单位：元

项目	期末余额	期初余额
预收款项	6,484,274.15	3,640,687.36
合计	6,484,274.15	3,640,687.36

报告期内账面价值发生重大变动的金额和原因

单位：元

项目	变动金额	变动原因
----	------	------

20、应付职工薪酬

(1) 应付职工薪酬列示

单位：元

项目	期初余额	本期增加	本期减少	期末余额
一、短期薪酬	5,303,436.84	95,731,423.21	96,104,520.38	4,930,339.67
二、离职后福利-设定提存计划		720,857.86	720,857.86	
合计	5,303,436.84	96,452,281.07	96,825,378.24	4,930,339.67

(2) 短期薪酬列示

单位：元

项目	期初余额	本期增加	本期减少	期末余额
1、工资、奖金、津贴和补贴	5,196,874.61	81,397,853.70	81,765,803.38	4,828,924.93
2、职工福利费	61,104.87	7,905,580.14	7,915,110.69	51,574.32
3、社会保险费		2,806,009.53	2,804,879.21	1,130.32
其中：医疗保险费		2,719,688.84	2,718,558.52	1,130.32
工伤保险费		46,709.47	46,709.47	
生育保险费		39,611.22	39,611.22	
4、住房公积金		2,278,698.98	2,278,698.98	
5、工会经费和职工教育经费	45,457.36	1,343,280.86	1,340,028.12	48,710.10
合计	5,303,436.84	95,731,423.21	96,104,520.38	4,930,339.67

(3) 设定提存计划列示

单位：元

项目	期初余额	本期增加	本期减少	期末余额
1、基本养老保险		703,572.03	703,572.03	
2、失业保险费		17,285.83	17,285.83	
合计		720,857.86	720,857.86	

其他说明：

21、应交税费

单位：元

项目	期末余额	期初余额
增值税	941,337.01	1,691,083.11
企业所得税	5,146,631.68	987,309.55
个人所得税	267,477.48	375,646.34
城市维护建设税	161,713.57	113,253.12
房产税	565,562.29	443,546.75
印花税	28,746.50	17,685.33
土地使用税	389,055.86	389,055.87
教育费附加	97,028.15	67,951.88
地方教育附加	64,685.42	45,301.25
其他	3,605.34	7,113.10
合计	7,665,843.30	4,137,946.30

其他说明：

22、其他应付款

单位：元

项目	期末余额	期初余额
其他应付款	2,264,991.28	1,527,907.64
合计	2,264,991.28	1,527,907.64

(1) 其他应付款

1) 按款项性质列示其他应付款

单位：元

项目	期末余额	期初余额
应付暂收款	26,351.40	592,977.00
押金保证金	1,274,227.00	105,000.00
限制性股票回购义务		61,161.90
其他	964,412.88	768,768.74
合计	2,264,991.28	1,527,907.64

23、一年内到期的非流动负债

单位：元

项目	期末余额	期初余额
----	------	------

一年内到期的长期借款	40,171,875.00	
合计	40,171,875.00	

其他说明：

24、其他流动负债

单位：元

项目	期末余额	期初余额
待转销项税	680,820.61	280,732.17
合计	680,820.61	280,732.17

短期应付债券的增减变动：

单位：元

债券名称	面值	发行日期	债券期限	发行金额	期初余额	本期发行	按面值计提利息	溢折价摊销	本期偿还	期末余额

其他说明：

25、长期借款

(1) 长期借款分类

单位：元

项目	期末余额	期初余额
信用借款	110,000,000.00	
合计	110,000,000.00	

长期借款分类的说明：

其他说明，包括利率区间：

26、递延收益

单位：元

项目	期初余额	本期增加	本期减少	期末余额	形成原因
政府补助	3,180,251.39		287,967.60	2,892,283.79	
合计	3,180,251.39		287,967.60	2,892,283.79	--

涉及政府补助的项目：

单位：元

负债项目	期初余额	本期新增补助金额	本期计入营业外收入金额	本期计入其他收益金额	本期冲减成本费用金额	其他变动	期末余额	与资产相关/与收益相关

彭泽县商务局财政补助款	2,844,627.50			238,710.00			2,605,917.50	与资产相关
招商引资专项奖励款	292,711.66			24,563.28			268,148.38	与资产相关
2010 年度上虞市省级环保专项资金补助	27,965.82			15,254.28			12,711.54	与资产相关
2011 年度上虞市特种设备强制淘汰奖励	14,946.41			9,440.04			5,506.37	与资产相关
合计	3,180,251.39			287,967.60			2,892,283.79	

其他说明：

27、其他非流动负债

单位：元

项目	期末余额	期初余额
1 年以上待转销项税	2,116.66	3,910.84
合计	2,116.66	3,910.84

其他说明：

28、股本

单位：元

	期初余额	本次变动增减（+、-）					期末余额
		发行新股	送股	公积金转股	其他	小计	
股份总数	234,760,200.00				-10,070.00	-10,070.00	234,750,130.00

其他说明：

29、资本公积

单位：元

项目	期初余额	本期增加	本期减少	期末余额
资本溢价（股本溢价）	234,115,492.15	1,804,580.27	49,021.90	235,871,050.52
其他资本公积	1,355,004.00	449,576.27	1,804,580.27	
其中：以权益结算的股	1,355,004.00			

份支付				
合计	235,470,496.15	2,254,156.54	1,853,602.17	235,871,050.52

其他说明，包括本期增减变动情况、变动原因说明：

根据公司2017年度限制性股票激励计划，首次授予的限制性股票满足解锁条件，授予的限制性股票的40%，经2018年资本公积转增股本后计247.23万股已于2020年11月解锁，原计入资本公积-其他资本公积的股份支付金额1,389,794.80元转入资本公积-股本溢价。根据公司2017年度限制性股票激励计划，预留授予的限制性股票满足解锁条件，授予的限制性股票的50%，经2018年资本公积转增股本后计28.50万股已于2020年7月解锁，原计入资本公积-其他资本公积的股份支付金额414,785.47元转入资本公积-股本溢价。

根据2019年1月31日公司第三届董事会第二次会议审议通过的《关于回购注销部分限制性股票的议案》，回购注销激励对象黄琼玉、余胜松、汪立波等6名员工已获授但尚未解除限售的限制性股票合计10,700股，减少资本公积-股本溢价49,021.90元。

本期资本公积-其他资本公积增加系以权益结算的股份支付计入资本公积人民币449,576.27元，详见本附注十一“股份支付”之说明。本期资本公积-其他资本公积减少系限制性股票满足解锁条件由资本公积-其他资本公积转入资本公积-股本溢价人民币1,804,580.27元，详见本附注十一“股份支付”之说明。

30、库存股

单位：元

项目	期初余额	本期增加	本期减少	期末余额
限制性股权激励计划	61,161.90		61,161.90	
合计	61,161.90		61,161.90	

其他说明，包括本期增减变动情况、变动原因说明：

本期减少系因公司满足限制性股票的解锁要求，减少限制性股票回购义务所致。

31、其他综合收益

单位：元

项目	期初余额	本期发生额					期末余额
		本期所得税前发生额	减：前期计入其他综合收益当期转入损益	减：前期计入其他综合收益当期转入留存收益	减：所得税费用	税后归属于母公司	

一、不能重分类进损益的其他综合收益	-10,912,305.08	-21,717,052.22			-3,257,557.83	-18,459,494.39		-29,371,799.47
其他权益工具投资公允价值变动	-10,912,305.08	-21,717,052.22			-3,257,557.83	-18,459,494.39		-29,371,799.47
其他综合收益合计	-10,912,305.08	-21,717,052.22			-3,257,557.83	-18,459,494.39		-29,371,799.47

其他说明，包括对现金流量套期损益的有效部分转为被套期项目初始确认金额调整：

32、专项储备

单位：元

项目	期初余额	本期增加	本期减少	期末余额
安全生产费	3,878,185.47	2,925,230.61	3,154,237.28	3,649,178.80
合计	3,878,185.47	2,925,230.61	3,154,237.28	3,649,178.80

其他说明，包括本期增减变动情况、变动原因说明：

公司需遵守《深圳证券交易所行业信息披露指引第 18 号——上市公司从事化工行业相关业务》的披露要求

本期专项储备增加系根据《企业会计准则解释第3号》和《企业安全生产费用的提取和使用管理办法》的规定，以上年度实际营业收入为计提依据，采取超额累退方式计提2,925,230.61元。本期专项储备减少3,154,237.28元系本期按照《企业安全生产费用的提取和使用管理办法》的规定用于安全生产支出。

33、盈余公积

单位：元

项目	期初余额	本期增加	本期减少	期末余额
法定盈余公积	33,859,311.61	4,549,770.82		38,409,082.43
合计	33,859,311.61	4,549,770.82		38,409,082.43

盈余公积说明，包括本期增减变动情况、变动原因说明：

本期法定盈余公积增加之说明详见本附注五(三十四)2“未分配利润”之说明。

34、未分配利润

单位：元

项目	本期	上期
调整前上期末未分配利润	277,360,459.20	222,937,459.14
调整后期初未分配利润	277,360,459.20	222,937,459.14
加：本期归属于母公司所有者的净利润	27,649,214.30	101,063,547.78
减：提取法定盈余公积	4,549,770.82	9,573,147.72
应付普通股股利	23,475,013.00	37,067,400.00

期末未分配利润	276,984,889.68	277,360,459.20
---------	----------------	----------------

调整期初未分配利润明细:

- 1)、由于《企业会计准则》及其相关新规定进行追溯调整,影响期初未分配利润0.00元。
- 2)、由于会计政策变更,影响期初未分配利润0.00元。
- 3)、由于重大会计差错更正,影响期初未分配利润0.00元。
- 4)、由于同一控制导致的合并范围变更,影响期初未分配利润0.00元。
- 5)、其他调整合计影响期初未分配利润0.00元。

35、营业收入和营业成本

单位:元

项目	本期发生额		上期发生额	
	收入	成本	收入	成本
主营业务	480,821,375.97	353,789,452.77	507,552,382.98	302,762,076.97
其他业务	13,588,632.79	8,543,515.51	4,140,287.39	2,433,068.79
合计	494,410,008.76	362,332,968.28	511,692,670.37	305,195,145.76

经审计扣除非经常损益前后净利润孰低是否为负值

是 否

收入相关信息:

单位:元

合同分类	分部 1	分部 2		合计
其中:				
其中:				
其中:				
其中:				
其中:				
其中:				
其中:				

与履约义务相关的信息:

无

与分摊至剩余履约义务的交易价格相关的信息:

本报告期末已签订合同、但尚未履行或尚未履行完毕的履约义务所对应的收入金额为30,311,347.53元,其中,30,311,347.53元预计将于2021年度确认收入。

其他说明

36、税金及附加

单位：元

项目	本期发生额	上期发生额
城市维护建设税	1,187,946.74	1,204,923.59
教育费附加	712,766.83	712,701.07
房产税	1,007,754.58	954,857.32
土地使用税	1,193,086.70	1,195,269.43
地方教育附加	475,179.33	475,134.04
其他	193,791.83	599,678.68
合计	4,770,526.01	5,142,564.13

其他说明：

37、销售费用

单位：元

项目	本期发生额	上期发生额
运输费	104,979.42	4,628,742.86
职工薪酬	2,736,852.51	2,774,548.07
REACH 认证费	933,059.78	960,704.51
销售服务费	948,878.32	720,061.93
广告展览费	379,916.68	710,564.65
差旅费	109,737.27	622,251.23
保险费	104,654.26	199,385.40
其他	329,914.11	262,473.69
合计	5,647,992.35	10,878,732.34

其他说明：

38、管理费用

单位：元

项目	本期发生额	上期发生额
职工薪酬	26,693,124.18	29,906,381.01
折旧与摊销	6,736,712.53	5,952,121.48
办公费	6,188,649.91	5,431,185.88

股份支付确认的费用	449,576.27	3,092,818.43
业务招待费	2,870,946.31	2,700,419.14
修理费	1,347,235.75	1,823,304.47
差旅费	1,202,168.41	1,715,799.54
中介服务费	1,762,612.11	1,581,784.50
汽车费	1,157,400.22	1,005,837.26
停工损失		951,068.17
劳务派遣	647,442.33	909,049.77
董事会费	261,000.00	237,000.00
保险费	253,028.90	222,808.69
水土保持补偿费	561,500.00	
其他	1,247,609.84	280,653.90
合计	51,379,006.76	55,810,232.24

其他说明：

39、研发费用

单位：元

项目	本期发生额	上期发生额
职工薪酬	17,170,364.77	18,842,448.95
直接投入	7,007,482.03	4,651,922.72
折旧与摊销	2,091,394.06	1,105,292.93
委托开发费用	845,436.90	265,718.45
其他	1,266,550.28	1,026,927.36
合计	28,381,228.04	25,892,310.41

其他说明：

40、财务费用

单位：元

项目	本期发生额	上期发生额
利息费用	10,700,271.93	2,665,830.18
减：利息收入	785,687.21	2,211,198.72
减：财政贴息	461,300.00	
汇兑损失	2,640,150.41	137,574.39
减：汇兑收益		686,809.30

手续费支出	153,352.48	210,849.61
合计	12,246,787.61	116,246.16

其他说明：

41、其他收益

单位：元

产生其他收益的来源	本期发生额	上期发生额
稳岗补贴	2,488,932.00	
疫情补贴	617,500.00	
产业升级配套资金	1,000,000.00	
重点产业发展专项资金	500,000.00	
工信局应急物资保障资金	500,000.00	
以工代训补贴	489,000.00	
2019 年度加快工业数字化发展财政奖励	333,100.00	
科技奖励	320,000.00	
社保返还	260,669.45	634,532.10
彭泽县商务局财政补助	238,710.00	238,710.00
出口补助	138,300.00	
外资引进项目奖励	118,800.00	
高质量发展奖励	110,000.00	
双创资金补助	100,000.00	
外贸发展资金	61,400.00	
中央中小外贸企业拓市场项目资金	44,400.00	
个税返还	35,767.34	
2018 年度省级商务促进财政专项资金	30,600.00	
安全生产第三方服务政府补助	30,000.00	
厂房建设奖励资金	24,563.28	24,563.28
2010 年度上虞市省级环保专项资金补助	15,254.28	15,254.28
技能提升补贴	15,000.00	
贫困劳动力补贴	12,000.00	
专利补助	10,000.00	
项目投入先进企业奖励	10,000.00	
安全生产优秀企业奖励	10,000.00	

2011 年度上虞市特种设备强制淘汰奖励	9,440.04	9,440.04
招工奖励	4,800.00	
省级知识产权专项经费	2,000.00	
2019 年养老保险补贴		764,000.00
合 计	7,530,236.39	1,686,499.70

42、投资收益

单位：元

项目	本期发生额	上期发生额
交易性金融资产在持有期间的投资收益	374,148.41	
处置交易性金融资产取得的投资收益		2,784,748.74
其他投资收益	9,427.24	
合计	383,575.65	2,784,748.74

其他说明：

43、信用减值损失

单位：元

项目	本期发生额	上期发生额
其他应收款坏账损失	181,372.83	-105,571.24
应收账款坏账损失	-892,539.38	-1,110,393.47
应收票据坏账损失	-98,648.65	
合计	-809,815.20	-1,215,964.71

其他说明：

44、资产减值损失

单位：元

项目	本期发生额	上期发生额
二、存货跌价损失及合同履约成本减值损失	-2,240,192.06	-1,369,105.16
合计	-2,240,192.06	-1,369,105.16

其他说明：

45、资产处置收益

单位：元

资产处置收益的来源	本期发生额	上期发生额
处置未划分为持有待售的非流动资产时确认的收益	172,179.15	-166,263.03
其中：固定资产	172,179.15	-166,263.03

46、营业外收入

单位：元

项目	本期发生额	上期发生额	计入当期非经常性损益的金 额
政府补助		4,941,978.85	
罚没及违约金收入	18,500.00	20,483.00	18,500.00
无法支付的应付款	142,277.77	244,005.98	142,277.77
其他	1.82	11,372.17	1.82
合计	160,779.59	5,217,840.00	160,779.59

计入当期损益的政府补助：

单位：元

补助项目	发放主体	发放原因	性质类型	补贴是否影 响当年盈亏	是否特殊补 贴	本期发生金 额	上期发生金 额	与资产相关/ 与收益相关

其他说明：

47、营业外支出

单位：元

项目	本期发生额	上期发生额	计入当期非经常性损益的金 额
对外捐赠	1,224,200.00	228,880.00	1,224,200.00
资产报废、毁损损失	4,556,187.39	910,746.97	4,556,187.39
无法收回的应收款	10,820.00	60,256.27	10,820.00
罚款支出		85,750.00	
税收滞纳金		509.90	
赔偿金、违约金		56.16	
合计	5,791,207.39	1,286,199.30	5,791,207.39

其他说明：

48、所得税费用

(1) 所得税费用表

单位：元

项目	本期发生额	上期发生额
当期所得税费用	10,847,681.27	15,866,610.85
递延所得税费用	-9,439,839.73	-2,621,163.06
合计	1,407,841.54	13,245,447.79

(2) 会计利润与所得税费用调整过程

单位：元

项目	本期发生额
利润总额	29,057,055.84
按法定/适用税率计算的所得税费用	4,358,558.38
子公司适用不同税率的影响	-200,655.88
调整以前期间所得税的影响	1,397,089.62
不可抵扣的成本、费用和损失的影响	-1,166,351.44
使用前期未确认递延所得税资产的可抵扣亏损的影响	-45,495.77
研发费加计扣除	-2,935,303.37
所得税费用	1,407,841.54

其他说明

49、其他综合收益

详见附注五(三十一)“其他综合收益”之说明。

50、现金流量表项目

(1) 收到的其他与经营活动有关的现金

单位：元

项目	本期发生额	上期发生额
利息收入	785,687.21	2,211,198.72
政府补助	7,206,501.45	6,340,510.95
收到经营性往来款	5,796,024.28	592,977.00
其他	54,269.16	36,015.11

合计	13,842,482.10	9,180,701.78
----	---------------	--------------

收到的其他与经营活动有关的现金说明：

(2) 支付的其他与经营活动有关的现金

单位：元

项目	本期发生额	上期发生额
付现费用	24,352,270.65	28,470,204.96
其他	1,224,200.00	315,196.06
合计	25,576,470.65	28,785,401.02

支付的其他与经营活动有关的现金说明：

(3) 收到的其他与投资活动有关的现金

单位：元

项目	本期发生额	上期发生额
收回理财产品	58,000,000.00	469,030,243.29
理财产品收益	383,575.65	1,985,348.13
合计	58,383,575.65	471,015,591.42

收到的其他与投资活动有关的现金说明：

(4) 支付的其他与投资活动有关的现金

单位：元

项目	本期发生额	上期发生额
购买银行理财产品	58,000,000.00	307,964,247.03
合计	58,000,000.00	307,964,247.03

支付的其他与投资活动有关的现金说明：

(5) 收到的其他与筹资活动有关的现金

单位：元

项目	本期发生额	上期发生额
票据贴现	19,330,000.00	
收回保证金	31,569,894.44	4,655,700.00
合计	50,899,894.44	4,655,700.00

收到的其他与筹资活动有关的现金说明：

(6) 支付的其他与筹资活动有关的现金

单位：元

项目	本期发生额	上期发生额
回购股份	58,501.87	207,800.00
支付保证金	37,849,930.13	202,040.40
合计	37,908,432.00	409,840.40

支付的其他与筹资活动有关的现金说明：

51、现金流量表补充资料**(1) 现金流量表补充资料**

单位：元

补充资料	本期金额	上期金额
1. 将净利润调节为经营活动现金流量：	--	--
净利润	27,649,214.30	101,063,547.78
加：资产减值准备	3,050,007.26	2,585,069.87
固定资产折旧、油气资产折耗、生产性生物资产折旧	36,037,861.42	27,315,997.77
使用权资产折旧		
无形资产摊销	1,221,637.19	1,128,692.04
长期待摊费用摊销	1,646,147.38	1,723,522.75
处置固定资产、无形资产和其他长期资产的损失（收益以“-”号填列）	-172,179.15	166,263.03
固定资产报废损失（收益以“-”号填列）	4,556,187.39	910,746.97
公允价值变动损失（收益以“-”号填列）		
财务费用（收益以“-”号填列）	12,764,903.45	2,116,595.27
投资损失（收益以“-”号填列）	-383,575.65	-2,784,748.74
递延所得税资产减少（增加以“-”号填列）	-9,439,839.73	-2,621,163.06
递延所得税负债增加（减少以“-”号填列）		
存货的减少（增加以“-”号填列）	-41,252,564.70	-16,527,896.65
经营性应收项目的减少（增加以“-”号填列）	-32,432,703.59	31,689,136.68

经营性应付项目的增加（减少以“—”号填列）	61,274,093.42	-91,222,309.69
其他	220,569.60	3,750,496.52
经营活动产生的现金流量净额	64,739,758.59	59,293,950.54
2. 不涉及现金收支的重大投资和筹资活动：	--	--
债务转为资本		
一年内到期的可转换公司债券		
融资租入固定资产		
3. 现金及现金等价物净变动情况：	--	--
现金的期末余额	52,772,782.93	83,126,846.65
减：现金的期初余额	83,126,846.65	140,301,163.17
加：现金等价物的期末余额	0.00	0.00
减：现金等价物的期初余额	0.00	0.00
现金及现金等价物净增加额	-30,354,063.72	-57,174,316.52

（2）现金和现金等价物的构成

单位：元

项目	期末余额	期初余额
一、现金	52,772,782.93	83,126,846.65
其中：库存现金	8,981.17	10,624.22
可随时用于支付的银行存款	52,763,801.76	83,116,222.43
二、现金等价物	0.00	0.00
三、期末现金及现金等价物余额	52,772,782.93	83,126,846.65

其他说明：

2020年度现金流量表中现金期末数为52,772,782.93元，2020年12月31日资产负债表中货币资金期末数为59,542,818.62元，差额6,770,035.69元，系现金流量表现金期末数扣除了不符合现金及现金等价物标准的已到期质押票据及其利息4,000,483.34元；银行承兑汇票保证金2,261,152.35元；信用证保证金498,400.00元；ETC保证金10,000.00元。

2019年度现金流量表中现金期末数为83,126,846.65元，2019年12月31日资产负债表中货币资金期末数为83,606,846.65元，差额480,000.00元，系现金流量表现金期末数扣除了不符合现金及现金等价物标准的信用证保证金480,000.00元。

52、所有者权益变动表项目注释

说明对上年期末余额进行调整的“其他”项目名称及调整金额等事项：

53、所有权或使用权受到限制的资产

单位：元

项目	期末账面价值	受限原因
货币资金	6,770,035.69	已到期质押票据及其利息、银行承兑汇票保证金、国际信用证保证金、ETC 保证金
应收款项融资	13,985,869.57	未到期质押票据
合计	20,755,905.26	--

其他说明：

截至2020年12月31日，公司部分货币资金、应收账款及子公司股权投资用于借款质押情况(单位：元)

被担保单位	质押权人	质押物	质押借款金额	借款日期	借款到期日	保证担保人
浙江寿尔福化工贸易有限公司	宁波银行股份有限公司杭州富阳支行	应收账款	58,814.30	2020/11/13	收汇之日起五个工作日内	无

54、外币货币性项目

(1) 外币货币性项目

单位：元

项目	期末外币余额	折算汇率	期末折算人民币余额
货币资金	--	--	
其中：美元	3,509,564.40	6.5249	22,899,556.75
欧元	11,694.47	8.0250	93,848.12
港币			
应收账款	--	--	
其中：美元	4,516,109.41	6.5249	29,467,162.29
欧元			
港币			
长期借款	--	--	
其中：美元			

欧元			
港币			
应付账款			
其中：美元	13,003.14	6,5249	84,844.20

其他说明：

55、政府补助

(1) 政府补助基本情况

单位：元

种类	金额	列报项目	计入当期损益的金额
1)稳岗补贴	2,329,320.00	其他收益	2,329,320.00
2)重点产业发展专项资金	500,000.00	其他收益	500,000.00
3)2019 年传统产业升级配套资金	500,000.00	其他收益	500,000.00
4)2019 优化配套资金	500,000.00	其他收益	500,000.00
5)工信局付应急物资保障	500,000.00	其他收益	500,000.00
6)疫情防控优惠	447,200.00	其他收益	447,200.00
7)以工代训补贴	397,800.00	其他收益	397,800.00
8)2019 年度加快工业数字化发展财政奖励	333,100.00	其他收益	333,100.00
9)社保返还	226,963.45	其他收益	226,963.45
10)科技创新奖励	200,000.00	其他收益	200,000.00
11)疫情出口奖励	138,500.00	其他收益	138,500.00
12)科技政策奖励	120,000.00	其他收益	120,000.00
13)外资引进项目奖励	118,800.00	其他收益	118,800.00
14)稳岗补贴	116,612.00	其他收益	116,612.00
15)高质量发展奖励	110,000.00	其他收益	110,000.00
16)以工代训补贴	91,200.00	其他收益	91,200.00
17)2020 年 2-3 月外贸出口额补助	65,000.00	其他收益	65,000.00
18)2018 年度双创资金补助	50,000.00	其他收益	50,000.00
19)2019 年度双创资金补助	50,000.00	其他收益	50,000.00
20)稳岗补贴	43,000.00	其他收益	43,000.00
21)2018 年度出口信保费补助	39,900.00	其他收益	39,900.00

22)外贸发展专项资金	36,400.00	其他收益	36,400.00
23)2019 年度出口信保费补助	33,400.00	其他收益	33,400.00
24)社保返还	32,819.00	其他收益	32,819.00
25)疫情复工复产资金	31,800.00	其他收益	31,800.00
26)2018 年度省级商务促进财政专项资金	30,600.00	其他收益	30,600.00
27)安全生产第三方服务政府补助	30,000.00	其他收益	30,000.00
28)外经贸发展政策资金	25,000.00	其他收益	25,000.00
29)中央中小外贸企业拓市场项目区级资金	24,493.81	其他收益	24,493.81
30)中央中小外贸企业拓市场项目市级资金	19,906.19	其他收益	19,906.19
31)技能提升补贴	15,000.00	其他收益	15,000.00
32)贫困劳动力补贴	12,000.00	其他收益	12,000.00
33)项目投入先进企业奖励	10,000.00	其他收益	10,000.00
34)安全生产优秀企业奖励	10,000.00	其他收益	10,000.00
35)专利资助资金	7,000.00	其他收益	7,000.00
36)招工奖励	4,800.00	其他收益	4,800.00
37)专利补助	3,000.00	其他收益	3,000.00
38)省级知识产权专项经费	2,000.00	其他收益	2,000.00
39)社保返还	887.00	其他收益	887.00
40)疫情防控重点保障企业优惠贷款贴息	461,300.00	财务费用	461,300.00
41)彭泽县商务局财政补助款	4,774,200.00	递延收益	238,710.00
42)厂房建设奖励资金	476,936.00	递延收益	24,563.28
43)2010 年度上虞市省级环保专项资金补助	150,000.00	递延收益	15,254.28
44)2011 年度上虞市特种设备强制淘汰奖励	84,960.00	递延收益	9,440.04
合 计	13,153,897.45		7,955,769.05

56、其他

(1) 根据江西省税务局、人社厅、财政厅、发改委、工业和信息化厅下发的赣人社[2020]9号《江西省人力资源和社会保障厅等五部门关于做好失业保险支持企业发展稳定就业岗位有关工作的通知》，公司

2020年度收到补助2,329,320.00元，系与收益相关的政府补助且与公司日常经营活动相关，已全额计入2020年其他收益。

(2) 根据阿拉善盟财政局下发的《关于下达2019年自治区重点产业发展专项资金(第二批)预算指标的通知》(阿财资[2019]755号)，公司2020年度收到补助500,000.00元，系与收益相关的政府补助，且与公司日常经营活动相关，已全额计入2020年度其他收益。

(3) 根据彭泽县人民政府下发的彭府办发[2019]18号《关于印发彭泽县县级传统产业优化升级专项引导资金管理办的通知》，公司2020年度收到补助500,000.00元，系与收益相关的政府补助且与公司日常经营活动相关，已全额计入2020年其他收益。

(4) 根据彭泽县人民政府下发的彭府办发[2019]18号《关于印发彭泽县县级传统产业优化升级专项引导资金管理办的通知》，公司2020年度收到补助500,000.00元，系与收益相关的政府补助且与公司日常经营活动相关，已全额计入2020年其他收益。

(5) 根据彭泽县人民政府下发的彭府字[2020]26号《关于对国家应急物资保障体系建设补助资金分配方案的批复》，公司2020年度收到补助500,000.00元，系与收益相关的政府补助且与公司日常经营活动相关，已全额计入2020年其他收益。

(6) 根据江西省财政厅下发的赣财金[2020]18号《关于开展疫情防控重点保障企业财政贴息资金审核工作的通知》，公司2020年度收到补助447,200.00元，系与收益相关的政府补助且与公司日常经营活动相关，已全额计入2020年其他收益。

(7) 根据江西省人社厅、财政厅下发的赣财社[2017]15号《关于印发江西省就业资金补助暂行管理办法的通知》，公司2020年度收到补助397,800.00元，系与收益相关的政府补助且与公司日常经营活动相关，已全额计入2020年其他收益。

(8) 根据绍兴市上虞区经济和信息化局下发的《关于组织申报 2019 年度加快工业数字化转型发展财政奖励资金(智能化改造重点项目)的通知》(虞经信投资[2020]6 号)，公司2020年收到补助333,100.00元，系与收益相关的政府补助，且与企业日常经营活动相关，已全额计入2020年度其他收益。

(9) 根据浙江省人力资源和社会保障厅、浙江省财政厅下发的《关于做好2020年失业保险稳岗返还政策执行有关问题的通知》(浙人社发[2020]10号)，公司2020年收到补助226,963.45元，系与收益相关的政府补助，且与企业日常经营活动相关，已全额计入2020年度其他收益。

(10) 根据浙江省市场监督管理局下发的《浙江省市场监管局关于进一步推进“品字标浙江制造”品牌建

设的意见》(浙市监质[2019]6号),公司2020年收到补助200,000.00元,系与收益相关的政府补助,且与企业日常经营活动相关,已全额计入2020年度其他收益。

(11) 根据杭州高新技术产业开发区(滨江)商务局、杭州高新技术产业开发区(滨江)财务局下发的《关于下达2020年第三批出口额奖励(疫情延展政策)的通知》(区商务[2020]105号),公司2020年收到补助138,500.00元,系与收益相关的政府补助,且与企业日常经营活动相关,已全额计入2020年度其他收益。

(12) 根据绍兴市上虞区科学技术局、财政局、发展和改革委员会、经济和信息化局、市场监督管理局下发的《关于印发<加快科技创新的若干政策实施细则>的通知》(虞科[2020]5号),公司2020年收到补助120,000.00元,系与收益相关的政府补助,且与企业日常经营活动相关,已全额计入2020年度其他收益。

(13) 根据绍兴市上虞区人民政府下发的《关于进一步加大外资、内资利用工作的意见》(虞市监[2020]23号),公司2020年收到补助118,800.00元,系与收益相关的政府补助,且与企业日常经营活动相关,已全额计入2020年度其他收益。

(14) 根据江西省人社厅、财政厅、发改委、工业和信息化厅下发的赣人社[2019]162号、163号《江西省人力资源和社会保障厅等四部门转发人力资源和社会保障部等四部门关于失业保险支持企业稳定就业岗位的通知》,公司2020年度收到补助116,612.00元,系与收益相关的政府补助且与公司日常经营活动相关,已全额计入2020年其他收益。

(15) 根据中共彭泽县委、彭泽县人民政府下发的彭字[2020]1号《关于表彰2019年度高质量发展考核评价先进单位和先进个人的决定》,公司2020年度收到补助110,000.00元,系与收益相关的政府补助且与公司日常经营活动相关,已全额计入2020年其他收益。

(16) 根据绍兴市上虞区人民政府办公室下发的《绍兴市上虞区人民政府办公室关于开展企业以工代训补贴工作的通知》(虞政办发[2020]120号),公司2020年收到补助91,200.00元,系与收益相关的政府补助,且与企业日常经营活动相关,已全额计入2020年度其他收益。

(17) 根据杭州高新技术产业开发区(滨江)商务局、杭州高新技术产业开发区(滨江)财务局下发的《关于下达2020年2-3月外贸出口额第二批补助的通知》(区商务[2020]58号),公司2020年收到补助65,000.00元,系与收益相关的政府补助,且与企业日常经营活动相关,已全额计入2020年度其他收益。

(18) 根据财政部下发的《关于下达2018年中小企业发展专项资金预算(第一批)的通知》(财建[2018]557号),公司2020年收到补助50,000.00元,系与收益相关的政府补助,且与企业日常经营活动相关,已全额计入2020年度其他收益。

(19) 根据财政部下发的《关于下达2019年中小企业发展专项资金预算的通知》(财建[2019]309号), 公司2020年收到补助50,000.00元, 系与收益相关的政府补助, 且与企业日常经营活动相关, 已全额计入2020年度其他收益。

(20) 根据阿拉善盟人社局、财政局、发改委、工信局《转发<关于失业保险支持企业稳定就业岗位的通知>的通知》(阿署人社发[2019]80号)和阿拉善盟人社局、财政局《转发<关于进一步落实失业保险稳岗返还政策支持疫情防控工作的通知>的通知》(阿署人社发[2020]11号)规定, 公司2020年度收到补助43,000.00元, 系与收益相关的政府补助, 且与公司日常经营活动相关, 已全额计入2020年度其他收益。

(21) 根据杭州高新技术产业开发区(滨江)商务局、杭州高新技术产业开发区(滨江)财务局下发的《关于下达2018年度滨江区外贸增量及出口信用保险保费补贴等的通知》(区商务[2020]8号), 公司2020年收到补助39,900.00元, 系与收益相关的政府补助, 且与企业日常经营活动相关, 已全额计入2020年度其他收益。

(22) 根据杭州市财政局、杭州市商务局下发的《关于下达2020年杭州市第一批商务发展(外贸发展专项)项目资金的通知》(杭财企[2020]23号), 公司2020年收到补助36,400.00元, 系与收益相关的政府补助, 且与企业日常经营活动相关, 已全额计入2020年度其他收益。

(23) 根据杭州高新技术产业开发区(滨江)商务局、杭州高新技术产业开发区(滨江)财务局下发的《关于下达2019年度滨江区出口信保保费补助区资金的通知》(区商务[2020]68号), 公司2020年收到补助33,400.00元, 系与收益相关的政府补助, 且与企业日常经营活动相关, 已全额计入2020年度其他收益。

(24) 根据杭州市人力资源和社会保障局、杭州市财政局下发的《关于做好2020年失业保险稳岗返还工作的通知》(杭人社发[2020]48号), 浙江扬帆新材料股份有限公司杭州分公司2020年收到补助32,819.00元, 系与收益相关的政府补助, 且与企业日常经营活动相关, 已全额计入2020年度其他收益。

(25) 根据彭泽县人民政府下发的彭府办字[2020]19号《关于印发彭泽县2020年服务企业用工奖励办法的通知》, 公司2020年度收到补助31,800.00元, 系与收益相关的政府补助且与公司日常经营活动相关, 已全额计入2020年其他收益。

(26) 根据杭州市财政局、杭州市商务局下发的《关于下达2018年度部分省级商务促进财政专项资金的通知》(杭财企[2018]67号), 公司2020年收到补助30,600.00元, 系与收益相关的政府补助, 且与企业日常经营活动相关, 已全额计入2020年度其他收益。

(27) 根据杭州湾上虞经济技术开发区管理委员会下发的《关于印发<安全生产第三方服务政府补助实施办法>的通知》(虞综管办[2019]43号), 公司2020年收到补助30,000.00元, 系与收益相关的政府补助, 且

与企业日常经营活动相关，已全额计入2020年度其他收益。

(28) 根据绍兴市上虞区商务局下发的《关于组织开展绍兴市上虞区2019年度支持外经贸发展政策兑现工作的通知》(虞商务[2020]3号)，公司2020年收到补助25,000.00元，系与收益相关的政府补助，且与企业日常经营活动相关，已全额计入2020年度其他收益。

(29) 根据杭州高新技术产业开发区(滨江)商务局、杭州高新技术产业开发区(滨江)财务局下发的《关于下达2020年中央中小外贸企业拓市场项目资金的通知》(区商务[2020]66号)，公司2020年收到补助24,493.81元，系与收益相关的政府补助，且与企业日常经营活动相关，已全额计入2020年度其他收益。

(30) 根据杭州市财政局、杭州市商务局下发的《关于下达2020年中央中小外贸企业拓市场项目资金的通知》(杭财企[2020]30号)，公司2020年收到补助19,906.19元，系与收益相关的政府补助，且与企业日常经营活动相关，已全额计入2020年度其他收益。

(31) 根据彭泽县人民政府下发的彭府办字[2020]19号《关于印发彭泽县2020年服务企业用工奖励办法的通知》，公司2020年度收到补助15,000.00元，系与收益相关的政府补助且与公司日常经营活动相关，已全额计入2020年其他收益。

(32) 根据彭泽县人民政府下发的彭府办字[2020]19号《关于印发彭泽县2020年服务企业用工奖励办法的通知》，公司2020年度收到补助12,000.00元，系与收益相关的政府补助且与公司日常经营活动相关，已全额计入2020年其他收益。

(33) 根据绍兴市上虞区杭州湾综合管理办公室下发的《关于表彰2019年度各类先进集体的决定》(虞综管办 [2020]7号)，公司2020年收到补助10,000.00元，系与收益相关的政府补助，且与企业日常经营活动相关，已全额计入2020年度其他收益。

(34) 根据绍兴市上虞区杭州湾综合管理办公室下发的《关于公布2019年度企业<安全生产目标管理责任书>考核结果的通知》(虞综管办 [2020]11号)，公司2020年收到补助10,000.00元，系与收益相关的政府补助，且与企业日常经营活动相关，已全额计入2020年度其他收益。

(35) 根据绍兴市上虞区市场监督管理局、绍兴市上虞区财政局下发的《关于拨付2019年度上虞区知识产权奖励资金(第二批)的通知》(虞市监 [2020]23号)，公司2020年收到补助7,000.00元，系与收益相关的政府补助，且与企业日常经营活动相关，已全额计入2020年度其他收益。

(36) 根据绍兴市上虞区人力资源和社会保障局下发的《关于应对疫情影响支持企业复工复产的政策意见》(虞人社[2020]15号)，公司2020年收到补助4,800.00元，系与收益相关的政府补助，且与企业日常经营

活动相关，已全额计入2020年度其他收益。

(37) 根据浙江省财政厅下发的《关于下达2019年第三批和清算第二批市场监督管理专项资金的通知》(浙财行[2019]3号)，公司2020年收到补助3,000.00元，系与收益相关的政府补助，且与公司日常经营活动无关，已全额计入2020年其他收益。

(38) 根据绍兴市上虞区市场监督管理局、绍兴市上虞区财政局下发的《关于拨付2020年省级知识产权奖励资金的通知》(虞市监[2020]73号)，公司2020年收到补助2,000.00元，系与收益相关的政府补助，且与企业日常经营活动相关，已全额计入2020年度其他收益。

(39) 根据浙江省人力资源和社会保障厅、浙江省财政厅下发的《关于做好2020年失业保险稳岗返还政策执行有关问题的通知》(浙人社发[2020]10号)，公司2020年收到补助887.00元，系与收益相关的政府补助，且与公司日常经营活动无关，已全额计入2020年其他收益。

(40) 根据财政部办公厅下发的《关于开展疫情防控重点保障企业财政贴息资金审核工作的通知》(财办预[2020]30号)，公司2020年收到补助461,300.00元，系与收益相关的政府补助，且与企业日常经营活动相关，已全额计入2020年度财务费用。

(41) 根据彭泽县商务局下发的[2011]4号文件《关于拨付江西仁明医药化工财政补助款的通知》，公司2011年收到彭泽县商务局拨付项目基础建设的财政补助款4,774,200.00元，该政府补助用于构建房产，系与资产相关的政府补助，且与公司日常经营活动相关，自2011年12月起，按照固定资产的预计使用年限20年平均分摊计入其他收益，本期摊销238,710.00元，计入其他收益。

(42) 根据彭泽县人民政府下发的[2011]21号文件《关于表彰奖励2010年度全县招商引资专项工作的决定》，公司2012年收到招商引资专项奖励款476,936.00元，该政府补助用于构建房产，系与资产相关的政府补助，且与公司日常经营活动相关，自2012年7月起，按照固定资产的预计剩余使用年限19年5个月平均分摊计入其他收益，本期摊销24,563.28元，计入其他收益。

(43) 根据上虞市财政局、上虞市环境保护局下发的[2012]1号文件《关于下达2010年度省级环境保护专项资金的通知》，公司2012年收到上虞市财政局拨付的“改造完善污水处理系统补助”财政补助150,000.00元，该政府补助用于构建污水处理系统，系与资产相关的政府补助，且与公司日常经营活动相关，自2012年1月起，按照固定资产的预计剩余使用年限9年10个月平均分摊计入其他收益，本期摊销15,254.28元，计入其他收益。

(44) 根据上虞市质量技术监督局、上虞市财政局下发的[2012]71号文件《关于要求兑现2011年度化工

企业特种设备更新淘汰“以奖代补”政策的请示》，公司2012年收到上虞市质量技术监督局拨付的“化工企业特种设备更新淘汰补助”84,960.00元。该政府补助用于构建冰机系统，系与资产相关的政府补助，且与公司日常经营活动相关，自2012年8月起，按照固定资产的预计剩余使用年限9年平均分摊计入其他收益，本期摊销9,440.04元，计入其他收益。

八、在其他主体中的权益

1、在子公司中的权益

(1) 企业集团的构成

子公司名称	主要经营地	注册地	业务性质	持股比例		取得方式
				直接	间接	
江西扬帆新材料有限公司	江西彭泽县	江西彭泽县	制造业	100.00%		同一控制下企业合并
浙江寿尔福化工贸易有限公司	杭州滨江区	杭州滨江区	批发和零售业	100.00%		同一控制下企业合并
杭州扬帆化工科技有限公司	杭州滨江区	杭州滨江区	技术服务业	100.00%		同一控制下企业合并
内蒙古扬帆新材料有限公司	内蒙古阿拉善盟	内蒙古阿拉善盟	制造业	100.00%		新设
阿拉善扬帆科技有限公司	内蒙古阿拉善盟	内蒙古阿拉善盟	科技推广和应用服务业		60.00%	新设[注]

在子公司的持股比例不同于表决权比例的说明：

2020年4月27日，本公司全资子公司内蒙古扬帆新材料有限公司对阿拉善扬帆科技有限公司的持股比例由70.00%变更为60.00%，已完成工商变更手续。

(1) 本期不存在母公司拥有半数或半数以下表决权而纳入合并财务报表范围的子公司情况。

(2) 本期不存在母公司拥有半数以上表决权但未能对其形成控制的股权投资情况。

持有半数或以下表决权但仍控制被投资单位、以及持有半数以上表决权但不控制被投资单位的依据：

对于纳入合并范围的重要的结构化主体，控制的依据：

确定公司是代理人还是委托人的依据：

其他说明：

(2) 重要的非全资子公司

单位：元

子公司名称	少数股东持股比例	本期归属于少数股东的损益	本期向少数股东宣告分配的股利	期末少数股东权益余额
-------	----------	--------------	----------------	------------

子公司少数股东的持股比例不同于表决权比例的说明：

其他说明：

(3) 重要非全资子公司的主要财务信息

单位：元

子公司名称	期末余额						期初余额					
	流动资产	非流动资产	资产合计	流动负债	非流动负债	负债合计	流动资产	非流动资产	资产合计	流动负债	非流动负债	负债合计

单位：元

子公司名称	本期发生额				上期发生额			
	营业收入	净利润	综合收益总额	经营活动现金流量	营业收入	净利润	综合收益总额	经营活动现金流量

其他说明：

(4) 使用企业集团资产和清偿企业集团债务的重大限制

(5) 向纳入合并财务报表范围的结构化主体提供的财务支持或其他支持

其他说明：

九、与金融工具相关的风险

本公司在日常活动中面临各种金融工具的风险，主要包括信用风险、市场风险和流动性风险。本公司的主要金融工具包括货币资金、股权投资、债权投资、借款、应收账款、应付账款等，各项金融工具的详细情况说明见本附注五相关项目。与这些金融工具有关的风险，以及本公司为降低这些风险所采取的风险管理政策如下所述。

董事会负责规划并建立本公司的风险管理架构，制定本公司的风险管理政策和相关指引并监督风险管理措施的执行情况。本公司已制定风险管理政策以识别和分析本公司所面临的风险，这些风险管理政策对特定风险进行了明确规定，涵盖了市场风险、信用风险和流动性风险管理等诸多方面。本公司定期评估市场环境及本公司经营活动的变化以决定是否对风险管理政策及系统进行更新。本公司的风险管理由风险管理委员会按照董事会批准的政策开展。风险管理委员会通过与本公司其他业务部门的紧密合作来识别、评价和规避相关风险。本公司内部审计部门就风险管理控制及程序进行定期的审核，并将审核结果上报本公司的审计委员会。

本公司通过适当的多样化投资及业务组合来分散金融工具风险，并通过制定相应的风险管理政策减少集中于单一行业、特定地区或特定交易对手的风险。

(一) 市场风险

金融工具的市场风险，是指金融工具的公允价值或未来现金流量因市场价格变动而发生波动的风险，包括外汇风险、利率风险和其他价格风险。

1. 汇率风险

汇率风险是指金融工具的公允价值或未来现金流量因外汇汇率变动而发生波动的风险。本公司的主要经营位于中国境内、港澳台、日韩、欧美等，国内业务以人民币结算、出口业务主要以美元结算。本公司已确认的外币资产和负债及未来的外币交易(外币资产和负债及外币交易的计价货币主要为美元、欧元)依然存在外汇风险。相关外币资产及外币负债包括：以外币计价的货币资金、应收账款、应付账款、其他应付款。外币金融资产和外币金融负债折算成人民币的金额见附注五(五十三)“外币货币性项目”。

本公司密切关注汇率变动对本公司汇率风险的影响。本公司目前并未采取任何措施规避汇率风险，但管理层负责监控汇率风险，并将于需要时考虑对冲重大汇率风险。

在所有其他变量保持不变的情况下，如果人民币对美元、欧元升值或者贬值5%，对本公司净利润的影响如下：

汇率变化	对净利润的影响(万元)	
下降5%	-261.88	-99.03

管理层认为5%合理反映了人民币对美元、欧元可能发生变动的合理范围。

2. 利率风险

利率风险，是指金融工具的公允价值或未来现金流量因市场利率变动而发生波动的风险。本公司面临的市场利率变动的风险主要与本公司以浮动利率计息的借款有关。本公司的利率风险主要产生于长期银行借款及应付债券等长期带息债务。浮动利率的金融负债使本公司面临现金流量利率风险，固定利率的金融负债使本公司面临公允价值利率风险。本公司根据当时的市场环境来决定固定利率及浮动利率合同的相对比例，并通过定期审阅与监察维持适当的固定和浮动利率工具组合。

截至2020年12月31日，本公司向银行借款均系固定利率借款。因此，本公司不会受到利率变动所导致

的现金流量变动风险的影响。

3. 其他价格风险

本公司未持有其他上市公司的权益投资，不存在其他价格风险。

(二) 信用风险

信用风险，是指交易对手方未能履行合同义务而导致本公司产生财务损失的风险。本公司信用风险主要产生于银行存款和应收款项等。

本公司银行存款主要存放于国有银行和其它大中型上市银行，本公司预期银行存款不存在重大的信用风险。

对于应收款项，本公司按照客户管理信用风险集中度，设定相关政策以控制信用风险敞口。本公司基于对债务人的财务状况、外部评级、从第三方获取担保的可能性、信用记录及其它因素诸如目前市场状况等评估债务人的信用资质并设置相应欠款额度与信用期限。本公司会定期对债务人信用记录进行监控，对于信用记录不良的债务人，本公司会采用书面催款、缩短信用期或取消信用期等方式，以确保本公司的整体信用风险在可控的范围内。由于本公司的应收款项客户广泛分散于不同的地区和行业中，因此在本公司不存在重大信用风险集中。

本公司没有提供任何其他可能令本公司承受信用风险的担保。本公司所承担的最大信用风险敞口为资产负债表中各项金融资产的账面价值。

1. 信用风险显著增加的判断依据

本公司在每个资产负债表日评估相关金融工具的信用风险自初始确认后是否已显著增加。在确定信用风险自初始确认后是否显著增加时，本公司考虑在无须付出不必要的额外成本或努力即可获得合理且有依据的信息，包括基于本公司历史数据的定性和定量分析、外部信用风险评级以及前瞻性信息。当满足以下一个或多个定量、定性标准时，本公司认为信用风险已显著增加：

- (1) 合同付款已逾期超过 30 天。
- (2) 根据外部公开信用评级结果，债务人信用评级等级大幅下降。
- (3) 债务人生产或经营环节出现严重问题，经营成果实际或预期发生显著下降。
- (4) 债务人所处的监管、经济或技术环境发生显著不利变化。

(5)预期将导致债务人履行其偿债义务能力的业务、财务或经济状况发生显著不利变化。

(6)其他表明金融资产发生信用风险显著增加的客观证据。

2. 已发生信用减值的依据

本公司评估债务人是否发生信用减值时，主要考虑以下因素：

(1)发行方或债务人发生重大财务困难。

(2)债务人违反合同，如偿付利息或本金违约或逾期等。

(3)债权人出于与债务人财务困难有关的经济或合同考虑，给予债务人在任何其他情况下都不会做出的让步。

(4)债务人很可能破产或进行其他财务重组。

(5)发行方或债务人财务困难导致该金融资产的活跃市场消失。

(6)以大幅折扣购买或源生一项金融资产，该折扣反映了发生信用损失的事实。

3. 预期信用损失计量的参数

根据信用风险是否发生显著增加以及是否已发生信用减值，本公司对不同的资产分别以 12 个月或整个存续期的预期信用损失计量损失准备。预期信用损失计量的关键参数包括违约概率、违约损失率和违约风险敞口。本公司考虑历史统计数据的定量分析及前瞻性信息，建立违约概率、违约损失率及违约风险敞口模型。相关定义如下：

(1)违约概率是指债务人在未来12个月或在整个剩余存续期，无法履行其偿付义务的可能性。

(2)违约风险敞口是指，在未来12个月或在整个剩余存续期中，在违约发生时，本公司应被偿付的金额。

(3)违约损失率是指本公司对违约敞口发生损失程度作出的预期。根据交易对手的类型、追索的方式和优先级，以及担保物或其他信用支持的可获得性不同，违约损失率也有所不同。

本公司通过预计未来各月份中单个敞口或资产组合的违约概率、违约损失率和违约风险敞口，来确定预期信用损失。本报告期内，预期信用损失估计技术或关键假设未发生重大变化。

4. 预期信用损失模型中包括的前瞻性信息

信用风险显著增加的评估及预期信用损失的计算均涉及前瞻性信息。本公司通过历史数据分析，识别

出影响各资产组合的信用风险及预期信用损失的相关信息，如GDP增速等宏观经济状况，所处行业周期阶段等行业发展状况等。本公司在考虑公司未来销售策略或信用政策的变化的基础上来预测这些信息对违约概率和违约损失率的影响。

(三) 流动风险

流动风险，是指企业在履行以交付现金或其他金融资产的方式结算的义务时发生资金短缺的风险。流动性风险由本公司的财务部门集中控制。财务部门通过监控现金余额、可随时变现的有价证券以及对未来12个月现金流量的滚动预测，确保公司在所有合理预测的情况下拥有充足的资金偿还债务，满足本公司经营需要，并降低现金流量波动的影响。

本公司持有的金融负债和表外担保项目按未折现剩余合同现金流量的到期期限分析如下(单位:人民币万元):

项 目	期末数				
金融负债和或有负债合计	33,927.77	11,000.00			44,927.77

续上表:

项 目	期初数				
金融负债和或有负债合计	30,796.41				30,796.41

上表中披露的金融负债金额为未经折现的合同现金流量，因而可能与资产负债表中的账面金额有所不同。

(四) 资本管理

本公司资本管理政策的目的是为了保障本公司能够持续经营，从而为股东提供回报，并使其他利益相关者获益，同时维持最佳的资本结构以降低资本成本。为了维持或调整资本结构，本公司可能会调整支付给股东的股利金额、向股东返还资本、发行新股或出售资产以减低债务。本公司以资产负债率(即总负债除以总资产)为基础对资本结构进行监控。于2020年12月31日，本公司的资产负债率为38.30% (2019年12月31日：29.53%)。

十、公允价值的披露

1、以公允价值计量的资产和负债的期末公允价值

单位：元

项目	期末公允价值			
	第一层次公允价值计量	第二层次公允价值计量	第三层次公允价值计量	合计
一、持续的公允价值计量	--	--	--	--
持续以公允价值计量的资产总额	65,444,941.80		19,660,996.19	85,105,937.99
(八) 其他权益工具投资	65,444,941.80			65,444,941.80
(九) 应收款项融资			19,660,996.19	19,660,996.19
二、非持续的公允价值计量	--	--	--	--

2、不以公允价值计量的金融资产和金融负债的公允价值情况

本公司以摊余成本计量的金融资产和金融负债主要包括：货币资金、应收票据、应收账款、其他应收款、短期借款、应付票据、应付账款、其他应付款等。本公司不以公允价值计量的金融资产和金融负债的账面价值与公允价值相差很小。

十一、关联方及关联交易

1、本企业的母公司情况

母公司名称	注册地	业务性质	注册资本	母公司对本企业的持股比例	母公司对本企业的表决权比例

浙江扬帆控股集团 有限公司	有限公司	杭州市	5,000.00 万元	24.68%	24.68%
------------------	------	-----	-------------	--------	--------

本企业的母公司情况的说明

本公司实际控制人为樊培仁、杨美意、樊彬。樊培仁和杨美意为夫妻关系，樊彬为樊培仁、杨美意夫妇之子。樊培仁、杨美意、樊彬分别持有浙江扬帆控股集团有限公司45.97%、25.10%、22.67%的股权，浙江扬帆控股集团有限公司为公司控股股东，持有公司24.68%的股权；樊彬持有马绍尔SFC有限公司100%股权，马绍尔SFC有限公司持有公司15.84%的股权。樊培仁、杨美意、樊彬通过浙江扬帆控股集团有限公司及马绍尔SFC有限公司合计持有公司40.52%的股权。

本企业最终控制方是 樊培仁、杨美意、樊彬。

其他说明：

2、本企业的子公司情况

本企业子公司的情况详见附注七“在子公司中的权益”。

3、其他关联方情况

其他关联方名称	其他关联方与本企业关系
马绍尔 SFC 有限公司	本公司股东

其他说明

4、关联交易情况

(1) 关联租赁情况

本公司作为出租方：

单位：元

承租方名称	租赁资产种类	本期确认的租赁收入	上期确认的租赁收入

本公司作为承租方：

单位：元

出租方名称	租赁资产种类	本期确认的租赁费	上期确认的租赁费
浙江扬帆控股集团有限公司	房屋建筑物	884,019.08	941,550.42

关联租赁情况说明

(2) 关联方资产转让、债务重组情况

单位：元

关联方	关联交易内容	本期发生额	上期发生额
-----	--------	-------	-------

(3) 关键管理人员报酬

单位：元

项目	本期发生额	上期发生额
关键管理人员人数	15.00	15.00
在本公司领取报酬人数	11.00	11.00
报酬总额(万元)	515.89	606.41

十二、股份支付

1、股份支付总体情况

√ 适用 □ 不适用

单位：元

公司本期授予的各项权益工具总额	0.00
公司本期行权的各项权益工具总额	2,747,210.00
公司本期失效的各项权益工具总额	10,700.00

其他说明

公司本期行权的各项权益工具总额2,747,210.00(股)，公司本期失效的各项权益工具总额10,700.00(股)。首次授予的限制性股票行权价格：10.59元，履行期限:2017年11月15日至2021年11月14日；预留授予的限制性股票行权价格：12.32元，履行期限:2018年7月20日至2021年7月19日。

2、以权益结算的股份支付情况

√ 适用 □ 不适用

单位：元

授予日权益工具公允价值的确定方法	B-S 期权定价模型
可行权权益工具数量的确定依据	以管理层预期的最佳估计数确定
本期估计与上期估计有重大差异的原因	无
以权益结算的股份支付计入资本公积的累计金额	15,088,974.70
本期以权益结算的股份支付确认的费用总额	449,576.27

其他说明

3、以现金结算的股份支付情况

适用 不适用

4、股份支付的修改、终止情况

本期无股份支付的修改、终止情况。

5、其他

十三、承诺及或有事项

1、重要承诺事项

资产负债表日存在的重要承诺

募集资金使用承诺情况

经中国证券监督管理委员会证监许可[2017]371号文核准，由主承销商海通证券股份有限公司采用网下向询价对象询价配售和网上向社会公众投资者定价发行相结合的方式，向社会公开发行了人民币普通股(A股)股票3,000.00万股，发行价为每股人民币10.02元，共计募集资金总额为人民币30,060.00万元，扣除发行费用共计5,457.00万元后，公司2017年募集资金净额为24,603.00万元。募集资金投向使用情况如下(单位：万元)：

承诺投资项目	承诺投资金额	实际投资金额
5,000t/a 光引发剂系列产品建设项目	40.00	40.00
研发中心建设项目	5,000.00	3,460.88
29,000t/a光引发剂、医药中间体项目	19,563.00	20,811.68
合 计	24,603.00	24,312.56

2、或有事项

(1) 资产负债表日存在的重要或有事项

本公司合并范围内公司之间的担保情况

截止2020年12月31日，本公司合并范围内公司之间的保证担保情况(单位：万元)

担保单位	被担保单位	贷款金融机构	担保借款余额	借款到期日	备注
本公司	江西扬帆新材料有限公司	中国工商银行股份有限公司彭泽支行	3,000.00	2021/3/13	[注1]

本公司	内蒙古扬帆新材料 有限公司	宁波银行股份有限公司 杭州富阳支行			[注2]
本公司	浙江寿尔福化工贸 易有限公司	宁波银行股份有限公司 杭州分行			[注3]

[注 1]2020 年 3 月 12 日,本公司与中国工商银行股份有限公司彭泽支行签订编号为 0150700018-2020 年彭泽(保)字 001 号的《最高额保证合同》,为江西扬帆新材料有限公司在 2020 年 3 月 13 日至 2021 年 3 月 13 日期间与中国工商银行股份有限公司彭泽支行发生的各类债务提供最高限额为人民币 3,000.00 万元的担保。截止 2020 年 12 月 31 日,该项担保项下借款余额为 3,000.00 万元。

[注 2] 2019 年 11 月 25 日,本公司与宁波银行股份有限公司杭州富阳支行签订编号为 07100KB1991339G 的《最高额保证合同》,为内蒙古扬帆新材料有限公司在 2019 年 11 月 5 日至 2022 年 11 月 5 日期间与宁波银行股份有限公司杭州富阳支行发生的各类债务提供最高限额为人民币 3,000.00 万元的担保。截止 2020 年 12 月 31 日,该项担保项下借款余额 0.00 元。

[注 3]2019 年 11 月 5 日,本公司与宁波银行股份有限公司杭州分行签订编号为 07100KB199I23IG 的《最高额保证合同》,为本公司在 2019 年 11 月 5 日至 2022 年 11 月 5 日期间与宁波银行股份有限公司杭州分行发生的各类债务提供最高限额为人民币 3,000.00 万元的担保。截止 2020 年 12 月 31 日,该项担保项下借款余额 0.00 元。

(2) 公司没有需要披露的重要或有事项,也应予以说明

公司不存在需要披露的重要或有事项。

十四、资产负债表日后事项

1、重要的非调整事项

单位:元

项目	内容	对财务状况和经营成果的影响数	无法估计影响数的原因
重要的对外投资	河北隆科材料有限公司		2021 年 3 月 27 日,本公司认缴出资额 2,040.00 万元,成立河北隆科材料有限公司(统一社会信用代码 91130193MA0G3HB479),本公司持股比例为 51%。

2、利润分配情况

单位:元

拟分配的利润或股利	7,042,503.90
经审议批准宣告发放的利润或股利	7,042,503.90

3、其他资产负债表日后事项说明

十五、其他重要事项

1、其他对投资者决策有影响的重要交易和事项

实际控制人樊培仁、杨美意、樊彬通过浙江扬帆集团有限公司质押本公司的股份情况

出质人	质权人	质押期间	质押股份数(万股)
浙江扬帆控股集团有限公司	海通证券股份有限公司	2020.5.21-2021.5.20	2,196.00
浙江扬帆控股集团有限公司	南京证券股份有限公司	2020.6.8-2021.6.3	672.00
浙江扬帆控股集团有限公司	南京证券股份有限公司	2020.6.8-2021.3.5	672.00

十六、母公司财务报表主要项目注释

1、应收账款

(1) 应收账款分类披露

单位：元

类别	期末余额					期初余额				
	账面余额		坏账准备		账面价值	账面余额		坏账准备		账面价值
	金额	比例	金额	计提比例		金额	比例	金额	计提比例	
其中：										
按组合计提坏账准备的应收账款	14,582,582.05	100.00%	508,502.56	3.49%	14,074,079.49	11,260,451.54	100.00%	562,662.58	5.00%	10,697,788.96
其中：										
合计	14,582,582.05	100.00%	508,502.56	3.49%	14,074,079.49	11,260,451.54	100.00%	562,662.58	5.00%	10,697,788.96

按单项计提坏账准备：

单位：元

名称	期末余额			
	账面余额	坏账准备	计提比例	计提理由

按组合计提坏账准备：

单位：元

名称	期末余额

	账面余额	坏账准备	计提比例
关联方组合	4,412,530.85	0.00	0.00%
账龄组合	10,170,051.20	508,502.56	5.00%
合计	14,582,582.05	508,502.56	--

确定该组合依据的说明：

按组合计提坏账准备：

单位：元

名称	期末余额		
	账面余额	坏账准备	计提比例

确定该组合依据的说明：

如是按照预期信用损失一般模型计提应收账款坏账准备，请参照其他应收款的披露方式披露坏账准备的相关信息：

适用 不适用

按账龄披露

单位：元

账龄	账面余额
1 年以内（含 1 年）	14,582,582.05
合计	14,582,582.05

（2）本期计提、收回或转回的坏账准备情况

本期计提坏账准备情况：

单位：元

类别	期初余额	本期变动金额				期末余额
		计提	收回或转回	核销	其他	
按组合计提坏账准备	562,662.58	-54,160.02				508,502.56
合计	562,662.58	-54,160.02				508,502.56

其中本期坏账准备收回或转回金额重要的：

单位：元

单位名称	收回或转回金额	收回方式

（3）按欠款方归集的期末余额前五名的应收账款情况

单位：元

单位名称	应收账款期末余额	占应收账款期末余额合计数的比例	坏账准备期末余额
第一名	4,412,530.85	30.26%	0.00

第二名	3,319,000.00	22.76%	165,950.00
第三名	2,441,562.16	16.74%	122,078.11
第四名	1,709,878.00	11.73%	85,493.90
第五名	518,000.00	3.55%	25,900.00
合计	12,400,971.01	85.04%	

2、其他应收款

单位：元

项目	期末余额	期初余额
其他应收款	224,304,083.67	91,029,696.60
合计	224,304,083.67	91,029,696.60

(1) 其他应收款

1) 其他应收款按款项性质分类情况

单位：元

款项性质	期末账面余额	期初账面余额
往来款	224,121,307.56	90,700,000.00
押金保证金	200,000.00	180,000.00
其他	117,645.66	223,882.03
合计	224,438,953.22	91,103,882.03

2) 坏账准备计提情况

单位：元

坏账准备	第一阶段	第二阶段	第三阶段	合计
	未来 12 个月预期信用损失	整个存续期预期信用损失 (未发生信用减值)	整个存续期预期信用损失 (已发生信用减值)	
2020 年 1 月 1 日余额	14,185.42	20,000.00	40,000.01	74,185.43
2020 年 1 月 1 日余额在本期	—	—	—	—
--转入第二阶段	-5,982.64	5,982.64		
--转入第三阶段		-20,000.00	20,000.00	
本期计提	-79.18	-5,547.92	66,311.22	60,684.12
2020 年 12 月 31 日余额	8,123.60	434.72	126,311.23	134,869.55

损失准备本期变动金额重大的账面余额变动情况

□ 适用 √ 不适用

按账龄披露

单位：元

账龄	账面余额
1 年以内（含 1 年）	224,229,779.60
1 至 2 年	27,000.00
2 至 3 年	2,173.62
3 年以上	180,000.00
3 至 4 年	100,000.00
4 至 5 年	7,377.55
5 年以上	72,622.45
合计	224,438,953.22

3) 本期计提、收回或转回的坏账准备情况

本期计提坏账准备情况：

单位：元

类别	期初余额	本期变动金额				期末余额
		计提	收回或转回	核销	其他	
按组合计提坏账准备	74,185.43	60,684.12				134,869.55
合计	74,185.43	60,684.12				134,869.55

其中本期坏账准备转回或收回金额重要的：

单位：元

单位名称	转回或收回金额	收回方式

4) 按欠款方归集的期末余额前五名的其他应收款情况

单位：元

单位名称	款项的性质	期末余额	账龄	占其他应收款期末余额合计数的比例	坏账准备期末余额
内蒙古扬帆新材料有限公司	往来款	224,110,600.00	1 年以内	99.85%	0.00
浙江春晖固废处理有限公司	押金保证金	100,000.00	3-4 年	0.04%	50,000.00
浙江春晖环保能源股份有限公司	押金保证金	80,000.00	注[2]	0.04%	76,311.23
徐庆梅	押金保证金	20,000.00	1-2 年	0.01%	2,000.00

浙江寿尔福化工贸易有限公司	往来款	10,707.56	1 年以内	0.00%	0.00
合计	--	224,321,307.56	--	99.94%	128,311.23

3、长期股权投资

单位：元

项目	期末余额			期初余额		
	账面余额	减值准备	账面价值	账面余额	减值准备	账面价值
对子公司投资	363,374,041.29		363,374,041.29	363,095,243.02		363,095,243.02
合计	363,374,041.29		363,374,041.29	363,095,243.02		363,095,243.02

(1) 对子公司投资

单位：元

被投资单位	期初余额(账面价值)	本期增减变动				期末余额(账面价值)	减值准备期末余额
		追加投资	减少投资	计提减值准备	其他		
江西扬帆新材料有限公司	93,874,251.97				164,129.20	94,038,381.17	
浙江寿尔福化工贸易有限公司	16,475,207.84				43,170.40	16,518,378.24	
杭州扬帆化工科技有限公司	1,814,643.03					1,814,643.03	
内蒙古扬帆新材料有限公司	250,931,140.18				71,498.67	251,002,638.85	
合计	363,095,243.02				278,798.27	363,374,041.29	

4、营业收入和营业成本

单位：元

项目	本期发生额		上期发生额	
	收入	成本	收入	成本
主营业务	164,747,157.54	141,573,985.17	244,985,795.87	157,633,162.78
其他业务	51,027.71	51,017.36	60,325.41	73,240.62
合计	164,798,185.25	141,625,002.53	245,046,121.28	157,706,403.40

收入相关信息：

单位：元

合同分类	分部 1	分部 2		合计
其中:				
其中:				
其中:				
			1.00	
合同类型			2.00	
其中:				
			4.00	
按商品转让的时间分类			5.00	
其中:				
其中:				
其中:				

与履约义务相关的信息:

无

与分摊至剩余履约义务的交易价格相关的信息:

本报告期末已签订合同、但尚未履行或尚未履行完毕的履约义务所对应的收入金额为3,318,042.15元,其中,3,318,042.15元预计将于2021年度确认收入。

其他说明:

5、投资收益

单位: 元

项目	本期发生额	上期发生额
成本法核算的长期股权投资收益	60,000,000.00	50,000,000.00
处置交易性金融资产取得的投资收益		799,400.61
其他投资收益	9,427.24	
合计	60,009,427.24	50,799,400.61

十七、补充资料

1、当期非经常性损益明细表

√ 适用 □ 不适用

单位: 元

项目	金额	说明
非流动资产处置损益	-4,384,008.24	

计入当期损益的政府补助（与企业业务密切相关，按照国家统一标准定额或定量享受的政府补助除外）	7,991,536.39	
委托他人投资或管理资产的损益	383,575.65	
除上述各项之外的其他营业外收入和支出	-1,074,240.41	
减：所得税影响额	484,880.44	
合计	2,431,982.95	--

对公司根据《公开发行证券的公司信息披露解释性公告第 1 号——非经常性损益》定义界定的非经常性损益项目，以及把《公开发行证券的公司信息披露解释性公告第 1 号——非经常性损益》中列举的非经常性损益项目界定为经常性损益的项目，应说明原因。

适用 不适用

2、净资产收益率及每股收益

报告期利润	加权平均净资产收益率	每股收益	
		基本每股收益（元/股）	稀释每股收益（元/股）
归属于公司普通股股东的净利润	3.56%	0.12	0.12
扣除非经常性损益后归属于公司普通股股东的净利润	3.25%	0.11	0.11

第十三节 备查文件目录

- 一、载有公司法定代表人、主管会计工作负责人、公司会计机构负责人签名并盖章的财务报表。
- 二、载有会计师事务所盖章、注册会计师签名并盖章的审计报告原件。
- 三、报告期内在中国证监会指定网站上公开披露过的所有公司文件的正本及公告的原稿。
- 四、以上备查文件的备置地点：公司董事会办公室。