

浙江天宇药业股份有限公司

2020 年年度报告

2021 年 04 月

第一节 重要提示、目录和释义

公司董事会、监事会及董事、监事、高级管理人员保证年度报告内容的真实、准确、完整，不存在虚假记载、误导性陈述或者重大遗漏，并承担个别和连带的法律责任。

公司负责人屠勇军、主管会计工作负责人王艳及会计机构负责人(会计主管人员)王冲声明：保证本年度报告中财务报告的真实、准确、完整。

所有董事均已出席了审议本报告的董事会会议。

（一）市场竞争的风险

原料药及医药中间体是公司核心业务，该行业的国际化分工合作特征十分明显。随着全球仿制药市场的蓬勃发展和国际原料药产业加快向发展中国家转移，中国和印度依靠成本优势迅速成长为主要原料药生产和出口国家。随着市场竞争的优胜劣汰以及国家推进产业结构优化升级、防止盲目投资和低水平扩张的法规 and 政策的推动，国内已经发展出不少资金实力和人才储备雄厚、技术和工艺领先的原料药及中间体生产企业，市场参与者的竞争实力不断增强。此外，尽管原料药及中间体行业属于资金密集型与技术密集型的行业，但仍有新的竞争者加入该领域。原料药及中间体行业竞争者实力的增强以及新竞争者的加入，市场整体供给能力增强，市场供应结构发生变化，公司面临的市场竞争可能加剧，进而可能对公司经营业绩产生不利影响。

（二）产品类别相对集中的风险

公司多年来专注于沙坦类原料药及中间体的研发和生产，储备了系列化的沙坦类原料药及中间体产品，积累了丰富的化学合成工艺技术，拥有较强的技术优势和规模优势。公司产品主要以沙坦类抗高血压药物原料药及中间体为主，2018 年度、2019 年度及本报告期公司降血压类原料及中间体收入占公司营业收入的比重分别为 74.32%和 86.57%和 88.28%。尽管近年来公司不断研究开发新的药品种类，丰富了公司的产品种类，但沙坦类原料药及中间体的销售收入依旧占有较大的比重。

随着现代医学手段的发展以及化学、生物制药技术的进步，新的抗高血压治疗手段或新的药品可能获得重大突破，并对现有药品产生较大的冲击。如沙坦类抗高血压药物发生被其他新药替代，而公司后续新开发的产品尚未形成盈利来源，将对公司的盈利能力构成不利影响。

（三）产品质量控制的风险

由于药品直接关系人体健康甚至生命安全，因此政府药品监督管理部门及制剂生产企业对于原料药及中间体产品的品质要求较高。公司产品主要用于生产制剂或是原料药，产品结构和产品种类丰富，存在原材料种类多、生产流程长、生产工艺复杂等特点，在原材料采购、产品生产、存储和运输等环节操作不当都会影响产品的质量。公司严格按照国家药品 GMP 规范建立了一整套质量管理体系，并确保其得到贯彻执行，产品生产质量管理体系也符合美国、欧盟等市场的规范要求。公司生产质量控制制度涵盖了原料采购、生产、物料、设备设施、检验、包装标签、质量保证等各个环节，有效保障了公司生产经营全过程的稳定性和可控性，保证了产品质量的稳定和安全。

（四）环保及安全生产风险

公司日常生产经营过程中产生的废水、废气等污染物较多，公司内部建立了严格的环保控制制度，同时按照环保部门要求对废水、废气等污染物投入了相应的废物处理设备，并由环保部门通过在线监测设备进行远程监测，但在实际的生产过程中，依然会出现由于人员操作等问题导致环保设备使用不当或废物排放不合规等情况，从而受到环保部门的相关处罚。随着国家经济增长模式的转变和可持续发展战略的全面实施，国家环保政策日益完善，环境污染治理标准日趋提高，行业内环保治理成本将不断增加。如果政府出台更加严格的环保标准和规范，公司可能需要加大环保投入，增加环保费用支出；此外，公司主要客户均为国内外知名企业，对产品质量和环境治理也有严格要求，可能导致公司进一步增加环保治理的费用，从而影响公司盈利水平。

公司一贯重视安全生产，制订了《安全生产责任制》和《消防管理制度》等多项规章制度并贯彻落实，旨在建立有效的安全生产体系：员工日常培训和应急演练方面，公司制定了专门的培训管理制度以及应对安全事故的预案，并就安全生产对公司全体员工进行定期培训，对新员工进行上岗前安全教育，讲解岗位安全注意要点和应急处理方法；设备检测和维修方面，公司每年都会对主要生产设备进行检修和改进，强化工程设计中防火、防爆、防腐、防毒要求；岗位操作规范方面，公司根据自身的生产特点，制订了岗位责任制、安全监督、安全考核等一系列行之有效的安全管理规章和制度，并在生产经营中严格贯彻执行。同时，公司购买了相应的财产保险，以减轻意外事故的经济影响。但由于在生产中涉及易燃、易爆、

有毒物质，如使用管理不当可能造成火灾、爆炸、中毒事故；若操作不当或设备老化失修，也可能导致安全事故的发生，从而对公司正常生产经营造成不利影响。

（五）汇率波动风险

2018 年度、2019 年度及本报告期公司营业收入中外销收入占比分别为 56.31%和 62.44%和 72.47%，主要以美元结算为主。报告期各期末，公司均有一定数额的外币应收账款，人民币汇率波动将直接影响到公司外币应收账款的价值，并给公司出口产品在国际上的竞争力带来影响，进而对公司经营带来一定的不利影响。人民币汇率升值可能会造成外币应收账款的汇兑损失，并可能对公司出口产品的国际市场竞争力和盈利能力造成不利影响。

公司经本次董事会审议通过的利润分配预案为：以 193,320,644 为基数，向全体股东每 10 股派发现金红利 5 元（含税），送红股 0 股（含税），以资本公积金向全体股东每 10 股转增 8 股。

目录

第一节 重要提示、目录和释义.....	9
第二节 公司简介和主要财务指标.....	13
第三节 公司业务概要.....	19
第四节 经营情况讨论与分析.....	34
第五节 重要事项.....	53
第六节 股份变动及股东情况.....	60
第七节 优先股相关情况.....	60
第八节 可转换公司债券相关情况.....	60
第九节 董事、监事、高级管理人员和员工情况.....	61
第十节 公司治理.....	62
第十一节 公司债券相关情况.....	69
第十二节 财务报告.....	74
第十三节 备查文件目录.....	75

释义

释义项	指	释义内容
公司，发行人	指	浙江天宇药业股份有限公司
圣庭投资	指	浙江台州圣庭投资有限公司
临海天宇	指	临海天宇药业有限公司
滨海三甬	指	滨海三甬药业化学有限公司
上海新埠	指	上海新埠医药科技有限公司
昌邑天宇	指	昌邑天宇药业有限公司
浙江诺得	指	浙江诺得药业有限公司
浙江京圣	指	浙江京圣药业有限公司
上海启讯	指	上海启讯医药科技有限公司
江苏宇锐	指	江苏宇锐医药科技有限公司
浙江逸腾	指	浙江逸腾药业有限公司
联科小贷	指	台州市黄岩联科小额贷款股份有限公司
圣庭生物	指	浙江圣庭生物科技有限公司
中国证监会	指	中国证券监督管理委员会
登记机构	指	中国证券登记结算有限责任公司深圳分公司
保荐机构、主承销商	指	中信建投证券股份有限公司
《公司章程》	指	《浙江天宇药业股份有限公司章程》
《股东大会议事规则》	指	《浙江天宇药业股份有限公司股东大会议事规则》
《董事会议事规则》	指	《浙江天宇药业股份有限公司董事会议事规则》
《独立董事工作制度》	指	《浙江天宇药业股份有限公司独立董事工作制度》
《公司法》	指	《中华人民共和国公司法》
巨潮资讯网	指	www.cninfo.com.cn，中国证监会指定创业板信息披露网站
元/万元/亿元	指	人民币元/万元/亿元
报告期	指	2020 年度 1 月-12 月
原料药（API）	指	Active Pharmaceutical Ingredients，即药物活性成份，是构成药物药理作用的基础物质，通过化学合成、植物提取或者生物技术等方法所制备的药物活性成份
CMO	指	Contract Manufacture Organization，合同定制生产，主要为跨国制药公司提供药品研发、生产、销售等定制服务

化学原料药	指	以化学合成为主要方法生产制造的原料药，是原料药体系中最大的组成部分
-------	---	-----------------------------------

第二节 公司简介和主要财务指标

一、公司信息

股票简称	天宇股份	股票代码	300702
公司的中文名称	浙江天宇药业股份有限公司		
公司的中文简称	天宇股份		
公司的外文名称（如有）	Zhejiang Tianyu Pharmaceutical Co., Ltd.		
公司的法定代表人	屠勇军		
注册地址	浙江省台州市黄岩江口化工开发区		
注册地址的邮政编码	318020		
办公地址	浙江省台州市黄岩江口化工开发区		
办公地址的邮政编码	318020		
公司国际互联网网址	www.tianyupharm.com		
电子信箱	stock@tianyupharm.com		

二、联系人和联系方式

	董事会秘书	证券事务代表
姓名	王艳	姜露露 / 杨鹏
联系地址	浙江省台州市黄岩江口化工开发区	浙江省台州市黄岩江口化工开发区
电话	0576-89189669	0576-89189669
传真	0576-89189660	0576-89189660
电子信箱	stock@tianyupharm.com	stock@tianyupharm.com

三、信息披露及备置地点

公司选定的信息披露媒体的名称	证券时报、中国证券报、上海证券报、证券日报
登载年度报告的中国证监会指定网站的网址	www.cninfo.com.cn
公司年度报告备置地点	公司证券部

四、其他有关资料

公司聘请的会计师事务所

会计师事务所名称	天健会计师事务所（特殊普通合伙）
----------	------------------

会计师事务所办公地址	浙江省杭州市江干区钱江路 1366 号华润大厦 B 座
签字会计师姓名	金晨希、陈丹萍

公司聘请的报告期内履行持续督导职责的保荐机构

适用 不适用

保荐机构名称	保荐机构办公地址	保荐代表人姓名	持续督导期间
中信建投证券股份有限公司	北京市东城区朝阳门内大街 2 号凯恒中心	陈菁菁、蒋潇	2017 年 9 月 19 日至 2020 年 12 月 31 日

公司聘请的报告期内履行持续督导职责的财务顾问

适用 不适用

五、主要会计数据和财务指标

公司是否需追溯调整或重述以前年度会计数据

是 否

	2020 年	2019 年	本年比上年增减	2018 年
营业收入（元）	2,587,395,711.15	2,110,595,680.52	22.59%	1,466,956,381.90
归属于上市公司股东的净利润（元）	667,060,796.19	585,725,746.35	13.89%	163,661,953.87
归属于上市公司股东的扣除非经常性损益的净利润（元）	592,199,080.72	576,415,800.15	2.74%	178,348,939.62
经营活动产生的现金流量净额（元）	622,180,520.44	427,836,939.19	45.42%	78,572,392.70
基本每股收益（元/股）	3.69	3.26	13.19%	0.91
稀释每股收益（元/股）	3.66	3.22	13.66%	0.91
加权平均净资产收益率	28.54%	33.66%	-5.12%	11.98%
	2020 年末	2019 年末	本年末比上年末增减	2018 年末
资产总额（元）	4,889,568,135.11	2,840,227,797.77	72.15%	2,629,319,938.84
归属于上市公司股东的净资产（元）	3,546,738,191.13	2,037,135,649.10	74.10%	1,446,459,954.03

公司最近三个会计年度扣除非经常性损益前后净利润孰低者均为负值，且最近一年审计报告显示公司持续经营能力存在不确定性

是 否

扣除非经常损益前后的净利润孰低者为负值

是 否

公司报告期末至年度报告披露日股本是否因发行新股、增发、配股、股权激励行权、回购等原因发生变化且影响所有者权益金额

是 否

支付的优先股股利	0.00
----------	------

用最新股本计算的全面摊薄每股收益（元/股）	3.4505
-----------------------	--------

六、分季度主要财务指标

单位：元

	第一季度	第二季度	第三季度	第四季度
营业收入	568,791,567.81	763,206,531.46	672,125,877.58	583,271,734.30
归属于上市公司股东的净利润	166,491,906.62	214,793,990.80	196,636,859.08	89,138,039.69
归属于上市公司股东的扣除非经常性损益的净利润	164,316,715.50	207,448,752.37	175,265,184.43	45,168,428.42
经营活动产生的现金流量净额	183,453,693.84	121,342,005.74	171,344,102.27	146,040,718.59

上述财务指标或其加总数是否与公司已披露季度报告、半年度报告相关财务指标存在重大差异

是 否

七、境内外会计准则下会计数据差异

1、同时按照国际会计准则与按照中国会计准则披露的财务报告中净利润和净资产差异情况

适用 不适用

公司报告期不存在按照国际会计准则与按照中国会计准则披露的财务报告中净利润和净资产差异情况。

2、同时按照境外会计准则与按照中国会计准则披露的财务报告中净利润和净资产差异情况

适用 不适用

公司报告期不存在按照境外会计准则与按照中国会计准则披露的财务报告中净利润和净资产差异情况。

八、非经常性损益项目及金额

适用 不适用

单位：元

项目	2020 年金额	2019 年金额	2018 年金额	说明
非流动资产处置损益（包括已计提资产减值准备的冲销部分）	-5,305,962.11	-4,072,614.99	-4,576,189.44	
计入当期损益的政府补助（与企业业务密切相关，按照国家统一标准定额或定量享受的政府补助除外）	25,467,937.11	15,511,170.62	6,764,593.18	
除同公司正常经营业务相关的有效套期保值业务外，持有交易性金融资产、衍生金融资产、交易性金融负债、衍生金融负债产生的公允价值变动损益，以及处置交易性金融资产、衍生金融资产、交易性金融	68,604,075.59	1,283,311.46	-13,392,860.88	

负债、衍生金融负债和其他债权投资取得的投资收益				
除上述各项之外的其他营业外收入和支出	-1,357,318.72	-786,813.44	-1,809,087.30	
其他符合非经常性损益定义的损益项目	16,472.10			个税手续费返还
减：所得税影响额	12,563,488.50	2,625,107.45	1,673,441.31	
合计	74,861,715.47	9,309,946.20	-14,686,985.75	--

对公司根据《公开发行证券的公司信息披露解释性公告第 1 号——非经常性损益》定义界定的非经常性损益项目，以及把《公开发行证券的公司信息披露解释性公告第 1 号——非经常性损益》中列举的非经常性损益项目界定为经常性损益的项目，应说明原因

适用 不适用

公司报告期不存在将根据《公开发行证券的公司信息披露解释性公告第 1 号——非经常性损益》定义、列举的非经常性损益项目界定为经常性损益的项目的情形。

第三节 公司业务概要

一、报告期内公司从事的主要业务

(一) 公司从事的主要业务

(1) 原料药及中间体的非CMO业务

原料药及中间体的非CMO业务系公司采用自主研发技术进行生产的原料药及中间体产品，相关产品主要用于生产专利到期或即将到期的药物，客户主要面向国际大型仿制药厂商及其下属企业。公司原料药及中间体的非CMO业务涉及产品按应用领域划分主要包括沙坦类抗高血压药物原料药及中间体、抗哮喘药物原料药及中间体、抗病毒药物中间体等。

公司专注于化学原料药及中间体行业十多年，产品销往欧盟、印度、韩国、日本、美国等国家和地区，客户包括梯瓦(Teva)、诺华(Novartis)、赛诺菲(Sanofi)、美兰(Mylan)、凯茂(Chemo)、默克(Merck)等国际制药巨头，是全球沙坦类药物原料药及中间体的重要供应商，在沙坦类抗高血压药物原料药及其关键中间体的合成工艺研究、专利申请、产品注册认证及规模化生产等方面形成了较强的竞争优势。公司是全球大型沙坦类药物原料药及中间体生产企业之一，产品品种覆盖面广、规模化生产能力强，严格遵照中国药品GMP规范以及欧美cGMP药品规范和理念，建立起全面的质量管理体系，注册认证能力在国内同类厂商中处于领先地位。

公司原料药及中间体的非CMO业务涉及的主要产品及其用途情况具体如下：

药物类别	具体产品	主要用途
沙坦类抗高血压药物	缬沙坦原料药及中间体	缬沙坦适用于各类轻至中度高血压，尤其适用于对ACE抑制剂不耐受的患者，并对心脑血管有较好的保护作用；中间体用于合成缬沙坦原料药，原料药用于合成缬沙坦制剂
	厄贝沙坦原料药及中间体	厄贝沙坦用于治疗原发性高血压；中间体用于合成厄贝沙坦原料药，原料药用于合成厄贝沙坦制剂
	氯沙坦钾原料药及中间体	氯沙坦钾是一种用于治疗原发性高血压的药品，适用于联合用药治疗的患者；中间体用于合成氯沙坦钾原料药，原料药用于合成氯沙坦钾制剂
	坎地沙坦酯原料药及中间体	坎地沙坦酯主要用于各类轻度、中度高血压，尤其对于血管紧张素转化酶(ACE)抑制剂类抗高血压药不耐受的病人；中间体用于合成坎地沙坦酯原料药，原料药用于合成坎地沙坦酯制剂
	奥美沙坦酯原料药及中间体	奥美沙坦酯为一种新型的血管紧张素II受体阻断剂，其对不同程度的高血压均有明显持久降压作用，不良反应发生率低，在降低舒张压总体疗效方面明显优于其他沙坦类药物；中间体用于合成奥美沙坦酯原料药，原料药用于合成奥美沙坦酯制剂
	沙坦联苯系列(MB、MB-Br)等	基础医药中间体，用于合成沙坦类抗高血压药物，如氯沙坦钾、缬沙坦、厄贝沙坦、坎地沙坦等
抗哮喘药物	孟鲁司特钠原料药及中间体	孟鲁司特钠适用于成人和儿童哮喘的预防和长期治疗，包括预防白天和夜间的哮喘症状，治疗对阿司匹林敏感的哮喘患者以及预防运动引起的支气管收缩。中间体用于合成孟鲁司特钠原料药；原料药用于生产孟鲁司特钠制剂
抗病毒药物	目前主要包括ACTC等	主要用于生产原料药，最终制剂主要用于抗HIV

公司是国家火炬计划重点高新技术企业，建有“省级企业技术中心”，心脑血管类药物“省级企业研究院”，并与国内高等

院校共建了联合开发实验室。公司持续的研发投入使公司形成了体系化开发的研发能力和良好的研发基础，为公司产品的拓展研发、工艺创新、节能降耗及成本控制提供了技术支撑。

原料药生产企业通常需要在相关专利药到期前的8-10年开始进行合成路线和生产工艺的研发，到期前的5年开始为制药公司提供样品，并对技术工艺等进行再优化等，在前4-5年开始申请产品的注册。为确保能够抓住在未来几年专利药集中到期的市场机遇，公司近几年持续在研发方面进行投入，并取得了相应成效，公司除了当前已商业化的产品品种外，在降血脂、降血糖以及抗凝血等心血管药物的领域也拥有较为丰富的产品储备。随着公司储备的原料药品种对应的相关药物专利到期及公司产品的注册认证完成，降血脂、降血糖及抗凝血等药物原料药及中间体业务将成为公司未来业绩的重要增长点。

（2）原料药及中间体的CMO业务

CMO（Contract Manufacture Organization）即合同定制加工、委托生产或生产外包。就制药行业而言，CMO主要是指接受制药公司的委托并按其要求为其提供产品定制生产的服务，包括化学或生物合成的原料药生产、中间体制造、临床试验用药、制剂生产以及包装等服务。CMO供应商也可能为制药公司提供生产时所需要的工艺开发、配方开发以及其他相关的服务。CMO业务系公司按照客户提供的工艺路线为其提供“定制生产”的服务或接受客户委托自主开发工艺路线为其提供“定制研发+定制生产”的服务，相关产品主要用于生产临床试验阶段的药物或已上市的专利药药物，客户主要面向国内外大型原研药制药厂商。

（二）公司主要经营模式

1、非CMO业务经营模式

（1）采购模式

公司实行集中统一的采购模式，由采购部根据生产部门的原辅材料消耗计划和仓储部门的库存情况统一负责原材料和辅料的供应。公司采购部根据历年业务往来情况，对供应商进行评估，经质量部批准后确定合格供应商名单，建立供应商档案，以提高原辅材料的质量、供应及时性及成本的可控性。公司主要从合格供应商直接采购原材料，部分产品通过向贸易经销商进行采购；公司通过逐步建立以供应商管理为主的采购供应流程，提高供应链的柔性，从而降低供应链的运行成本和资金占用，为“合理库存”管理及推进“零库存”管理奠定良好基础。

公司采购的原辅材料进入公司后由仓库管理人员保管、点收，并由质控中心对原辅料进行取样、检验、检测合格后，按照原辅料的不同性质进行分类、分库（或分区），按批存放。

（2）生产模式

公司生产模式主要可分为两种：

第一，对于成熟的、市场需求量大的产品，在符合GMP要求的基础上，公司安排专用车间进行生产，并根据产品需求量确定相应的最低库存量、最高库存量。通常情况下，公司会结合在手订单情况与当下库存情况确定生产计划，当库存量在满足订单需求后低于最低库存量或不能满足订单需求时，公司便会组织生产，并保证合理的库存。上述生产模式可保证公司在相对较低的库存水平下保证对客户供货的及时性，同时可使公司的生产计划更具有可控性。

第二，对于市场需求量较小、按订单定制生产的品种，主要包括CMO业务相关产品等，在符合GMP要求的基础上，公司安排多功能车间进行生产。多功能车间可用于生产多个品种，但在产品生产切换时，需对车间设备进行清洗、改造等，新产品还需对员工进行培训，因而每一次车间产品的切换都需要较大的切换成本。在该情况下，公司通常会要求客户向公司下达3-6个月的订单计划，之后公司根据订单计划和总需求安排设备、人员及原材料采购，通过一次性生产备足存货，满足订单需求，从而提高设备利用率及生产效率，降低生产成本。

根据具体产品的不同，公司产品的生产周期通常为10天至1个月。在整个生产流程当中，生产部负责各生产区间的协调与调度工作；安全环保部负责对生产过程中的安全、环保进行全程监督；质量部负责对生产过程的各项关键质量控制点和流程进行全程监督，以及产品入库前的质量检验。

（3）销售模式

公司化学原料药及中间体产品最终主要销往欧洲、印度、日本、美国、韩国等海外国家和地区，产品的最终用户主要是国内外原料药或制剂生产企业；公司的销售模式主要可以分为直销和经销。

1) 就国外市场而言，公司产品以直销为主，部分产品通过国内专业的外贸公司间接出口给海外客户。

在直销模式的出口业务中，公司直接与国外终端制药企业签订销售合同，有利于维护客户关系，保证客户的稳定供货，减少中间环节费用并降低成本。公司部分产品通过销售至国内的专业化外贸公司进而销售至国外客户，经销模式使公司产品

的营销手段和层次更为丰富。一方面，在产品开发初期，公司通过与国内外专业外贸公司建立良好的合作关系，利用专业外贸公司的市场开拓能力和客户渠道，积累了一些重要的国外客户资源；经过多年合作，公司与专业外贸公司及国外终端客户之间建立了透明、相互分工、相互支持的三方合作关系。另一方面，国外原料药及中间体最终客户除了大型国际医药巨头，也有数量较多的中小型制药企业，其按生产用料计划定期向国内专业外贸公司采购多种原料并集中托运，有助于提高其采购效率、降低采购成本。国内专业外贸公司具有的信息优势及采购整合优势使其拥有部分稳定的海外客户，公司与此类专业外贸公司在合作中可互相支持、彼此促进、合作共赢。

2) 就国内市场的终端客户而言，公司主要采取直销的销售模式，以便于为客户提供及时、优质的产品和服务。

2、CMO业务经营模式

(1) 生产模式

公司CMO业务通常采取“以销定产”的生产模式，主要根据客户的订单需求量安排生产，但出于公司部分CMO业务产品被安排在多功能生产车间进行，为充分利用车间及设备，公司也会根据客户的实际需求量安排生产，在完成备货后对车间进行切换用于生产其他产品品种。

(2) 采购模式

公司CMO业务涉及产品为中间体产品，上游行业为精细化工行业。CMO业务链一般从原料药的起始物料开始，通过采购基础化学原料进而加工为起始物料、中间体产品或者原料药产品，具体采购情况主要由公司的生产计划需求决定，采购模式与非CMO业务相同。

(3) 销售模式

公司CMO业务销售主要可分为两种模式，具体包括：(1) 公司直接与最终委托方客户建立业务合作，该模式包括公司现有的终端制药客户直接向公司询问业务并建立业务联系以及公司主动进行市场开发与新的终端制药客户建立业务联系；

(2) 公司通过借助国内外CMO贸易服务商积累的客户资源，与最终委托客户建立业务合作。

通常情形下，公司CMO业务与最终委托方客户进行业务合作的流程如下：

1) 公司对客户的RFI (Request For Information, 信息邀请书) 进行回复，包括公司的产品结构、取得的国外注册证书、生产能力等基本信息；

2) 公司与客户签订保密协议 (CDA)，若通过CMO贸易服务商与最终委托客户合作，则通常会签订三方保密协议；

3) 接受客户对公司的质量管理、EHS管理等方面进行现场调查；

4) 客户将CMO业务的具体化合物告知公司，以客户转移的技术工艺或公司自己研发的技术工艺估算成本并向客户报价；

5) 实验室生产样品交由客户检验；

6) 样品检验通过，公司进行验证批 (中试放大) 生产，并经客户审查；

7) 审查通过后公司与客户签订质量协议；客户向公司下达订单采购，若是与CMO贸易服务商合作，客户通过CMO贸易商向公司下订单。

(三) 主要业绩驱动因素：

1、原料药转型升级稳步推进，市场占有率不断提升。公司主营业务沙坦类原料药拥有20多年的经营经验与积累，随着公司的产业升级转换，持续的技术创新，积极应对市场变化，满足客户的需求，使公司在欧美规范市场的市场占有率不断提升，客户品牌效应不断积累。

2、产品种类齐全，规模效应持续显现。公司是国内生产规模最大、品种最全的沙坦类抗高血压药物原料药及中间体的生产企业之一，沙坦类产品从中间体到原料药生产一体化，拥有完整的供应链。生产成本规模优势明显，提高了产品销售毛利率，从而保障公司的业绩稳健增长。

3、公司在研发创新、产品设计制造，生产与GMP管理，产品市场开拓与EHS管理等各方面都能协同推进，管理效率不断提高，综合优势释放提升市场竞争力。

(四) 行业的基本情况

(1) 全球医药市场发展现状

随着世界经济发展、人口总量增长、人口老龄化程度提高以及人们保健意识增强、新型国家城市化建设的推进和各国医疗保障体制的不断完善，全球医药市场呈持续增长趋势。根据Frost&Sullivan (弗若斯特沙利文咨询公司) 的统计数据，2014-2018年全球医药市场规模由10,425亿美元增长至12,674亿美元，年均复合增长率约5.0%，高于同期全球经济增长速度，

并预测2018-2023年间和2023-2030年间全球医药市场规模年均复合增长率将分别达到4.7%和4.1%。2000年以来，受大型医药企业研发难度加大、新药推出速度减慢、专利药逐步到期等因素影响，全球药品市场增长速度有所放缓。但发展中国家药品市场的快速发展、仿制药品数量的急速增加，将继续驱动全球药品市场保持较快发展。

全球医药行业的结构也在发生变化，主要体现在药品市场分国别和地区的市场规模及增长速度方面。由于近年来大量创新药的专利保护不断到期，创新药研发成本不断上升，以及发达国家政府大力控制医疗费用支出，未来几年发达国家和地区的医药市场增速将逐步放缓。早在2013年，北美与欧洲药品市场的销售额同比增速分别为1.9%、2.4%，日本药品市场同比增速为0.1%，均低于全球药品市场的年复合增速。而随着大量医药制造企业因成本压力转移至以中国、印度为首的发展中国家，以及政府在卫生健康产业上加大投入等有利因素驱动，以中国、巴西、俄罗斯和印度为代表的新兴医药市场在经济快速发展的背景下，仍将快速增长；在2014-2018年期间，中国医药市场年均复合增速约为8.1%，预计2018-2023年医药市场年均复合增速为6.8%，中国医药市场将成为拉动全球药品销售增长的主要力量。

（2）国内医药市场发展现状

受益于我国经济快速增长以及医疗体制改革等因素，我国医药行业一直保持较快的增长速度。医药行业是集高附加值和社会效益于一体的高新技术产业，我国也一直将医疗产业作为重点支柱产业予以扶持。根据Frost&Sullivan（弗若斯特沙利文咨询公司）的统计数据，2014年中国医药市场规模达到11,220亿元，从2014年到2018年该市场以8.1%的年复合增长率增长至15,334亿元规模，并将于2030年达到32,004亿元规模。随着十四五规划纲要的落地与实施，医疗制度的改革及资本进入限制的逐步放开，将推动医药行业市场进入一个高速发展的通道。

（五）公司所处的行业地位

公司目前已形成了以沙坦类药物原料药及中间体产品为主，抗病毒药物中间体及CMO业务多元发展的业务格局，是全球规模最大、品种最为齐全的沙坦类抗高血压药物原料药及中间体生产企业之一，规模化生产能力强。公司在沙坦类药物的供应链中，既为终端制剂客户提供原料药，也为原料药客户提供中间体。公司各生产基地均按照严格的GMP要求建设生产，公司产品销往欧盟、印度、韩国、日本、美国等国家和地区。

二、主要资产重大变化情况

1、主要资产重大变化情况

主要资产	重大变化说明
固定资产	本期固定资产增加 34.87%，主要系公司在建工程转入固定资产
无形资产	本期无形资产增加 45.64%，主要系公司购买土地
在建工程	本期在建工程增加 66.74%，主要系公司厂房建设投入增加
货币资金	本期货币资金增加 812.23%，主要系公司向特定对象发行股票
应收款项融资	本期应收款项融资增加 120.35%，主要系本期收到货款增加
其他应收款	本期其他应收款增加 447.19%，主要系本期公司支付押金增加
其他权益工具投资	本期其他权益工具投资减少.24%，主要系公司处置其他权益工具投资
递延所得税资产	本期递延所得税资产增加 185.31%，主要系公司内部未实现交易增加
交易性金融资产	本期交易性金融资产增加 100%，主要系汇率对公司持有金融衍生品影响
其他非流动资产	本期其他非流动资产增加 4,150.21%，主要系公司预付土地款和购房款等

2、主要境外资产情况

□ 适用 √ 不适用

三、核心竞争力分析

作为国内最具竞争优势的沙坦类药物原料药及中间体的主要供应商之一，公司持续专注于化学原料药及其关键中间体的合成工艺研究、专利申请及规模化生产，公司强调体系化管理，不断提升服务于客户的产品注册认证能力以及自身产品的注册认证能力，以技术创新和产品注册认证为推动力，将产品“做精、做细、做强”为目标，贡献于人类的健康事业。

（1）技术研发优势

面对全球药品市场持续扩容，大批专利药到期致仿制大潮的来临，公司积极研发新产品并申报各项专利，有利于打破新市场的保护壁垒。公司作为国家级高新技术企业、省级创新型试点企业、省级专利示范企业，曾被多次认定为国家火炬计划重点高新技术企业，建有省级企业研究院、沙坦类药物省级研发中心和省级科技创新载体等研发平台，承担了多项国家火炬计划项目和科技部中小企业创新基金项目。报告期内公司申报国家发明专利10项，申报PCT专利2项，获得国家发明专利授权7项。目前累计持有国家发明专利27项，PCT专利2项。

公司自成立以来一直专注于化学原料药及医药中间体的研发，重视新产品、新工艺的研发和技术创新工作，建立起以市场为导向的研发管理体制，并将其视为企业核心竞争力的重要组成部分。公司坚持以市场为导向开展研发工作，通过深入分析国际重要专利药物的专利情况、市场竞争格局以及仿制药企业的竞争策略，早创办初期公司已将沙坦类原料药作为研发工作的重点，并取得了该系列产品的先发优势。

浙江省天宇心脑血管类药物研究院是公司研发体系的主要载体，主要研究方向为降血压、降血糖、抗哮喘和新型抗凝血药物等原料药及制剂研究，是集研究开发、质量分析检测、中试生产、新药注册于一体的高效运行的科学研发体系，为公司的长足发展做好产品储备。

研究院充分结合了内、外部的研发力量，不断完善研究开发手段和流程，极大地提升公司自主创新能力，提高技术成果的转化效率，提升公司的核心竞争能力和行业地位。坚持以自主研发为主、合作研发为辅的研发模式，在格氏反应、金属催化偶联反应、手性不对称合成（包括不对称还原、烷基化反应）、杂环化合物合成等多项技术领域达到了国际先进水平。

（2）生产工艺产业链的完整性优势

公司凭借多年的生产经营积累和技术研发创新，通过工程设计、工艺优化、节能减排等方面的持续跟踪和改进，不断提升绿色合成技术，降低生产成本，强化合成质量控制。生产技术方面的优势提高了产品整体附加值。近年来，高标准的生产操作平台已陆续搭建完毕，生产线的产品质量与稳定性进一步提升，品牌效应进一步强化：

①通过多年的生产实践和技术研发，公司积累了大量的工艺技术储备，形成了资源循环利用的绿色生产工艺体系，一方面减少了生产过程中化学溶剂的使用量，大幅降低了污染物和废水的排放量，另一方面增加了溶剂的循环使用效率，化学溶剂的使用量比传统工艺减少了近20%，有效降低了产品的生产成本。

②通过持续的设备更新与改造，积累了丰富的设备集成经验，实现合成设备的先进性、完整性和通用性，确保了公司产品系列的合成生产制造能力，并提高了产品收率。

③公司严格遵照中国药品GMP规范以及欧美cGMP药品规范和理念，建立起全面的质量管理体系，确保产品质量符合国内外药品监管体系的要求。

（3）规模优势

公司主导产品为沙坦类抗高血压药物原料药及中间体。经过在沙坦类原料药及中间体行业近20年的生产经营，公司已发展成为该细分领域国内生产规模最大、品种最全的沙坦类抗高血压药物原料药及中间体的生产企业之一，规模优势突出：一方面，规模优势使公司在原料采购、成本控制等方面具有显著的规模效应；另一方面，在规模优势的基础上，公司通过不断拓展产业链和持续优化生产工艺，形成了覆盖面宽、相关性强、技术及功能相辅相成的心脑血管药物产品系列，又进一步促进了规模优势的发挥。

随着心血管药物领域的相关原研药专利逐步到期，公司产品的销售规模将随着相关原料药需求量一同快速增长，规模优

势将进一步凸显。

（4）客户资源优势

医药中间体及原料药的质量直接决定了最终制剂产品的品质，因此，大型制剂生产企业在选择医药中间体及原料药供应商时，对供应商技术能力、环保、职业健康、质量管理、供应稳定性、交货期等各方面有着严格的综合考评和准入制度。

经过在沙坦类抗高血压药物领域研发、生产的长期积淀，凭借优良的产品品质、满足客户需求的全系列产品 and 突出的技术及质量文件的服务能力，公司获得了高端客户的认可，赢得了良好的市场声誉。公司始终坚持为客户提供最优质的产品和服务的理念，致力于全面提升服务客户的能力、效率和态度，能够为客户提供大部分的产品文件及技术资料，能够根据客户的审计报告及时采取纠正措施并跟踪落实到位，得到了客户充分的认可。经过长期的业务合作，公司与优质客户建立了相互依存、关系稳定的合作关系，客户范围覆盖国际原研药、仿制药巨头企业以及其它具有国际或区域影响力的医药企业，包括梯瓦（Teva）、诺华（Novartis）、赛诺菲（Sanofi）、美兰（Mylan）、凯茂（Chemo）、默克（Merck）等。

通过与跨国医药企业的长期合作，有助于公司吸收先进的管理经验和生产技术，了解医药行业最新的发展动态，也为公司业绩的稳定增长奠定了基础。

（5）管理优势

公司拥有一支素质高、经验丰富，市场应变能力强且适应国际化发展要求的管理团队，管理领域涵盖了研发、生产、质量、销售、财务、采购、人力等多个方面，建立了现代化、科学化和规范化的管理控制体系。在医药行业持续增长和国际原料药制造产业向我国转移的有利背景下，管理层结合自身优势，确立了重点发展市场前景广阔的特色原料药产品，并加快国际认证进程，增加高附加值原料药出口的发展策略。公司管理层的决策能力和执行能力为公司未来的持续健康发展提供了有力保障。

为进一步完善公司法人治理结构，建立、健全公司长效激励约束机制，吸引和留住专业管理人才、核心技术和业务人才，公司实施了限制性股票激励计划，充分调动其积极性和创造性，有效提升核心团队凝聚力和企业核心竞争力，有效地将股东、公司和核心团队三方利益结合在一起，使各方共同关注公司的长远发展，确保公司发展战略和经营目标的实现。

（6）区位优势

公司位于浙江省台州市。台州作为全国医药化工行业聚集区域之一，已形成较完整的产品链，并逐步形成抗生素类、抗肿瘤类、心脑血管类优势产品，具有较强的产业基础和产品配套能力，在全国医化行业中占有重要的地位。

经过近30多年的发展，台州医化行业在产品研发、生产管理、项目管理、工程建设、市场营销等方面积累了大量不同层次的人才，为行业的发展储备了丰富的人才资源。此外，台州在地域上毗邻上海、杭州等高校及科研机构聚集的地区，具有明显的研发区位优势。

第四节 经营情况讨论与分析

一、概述

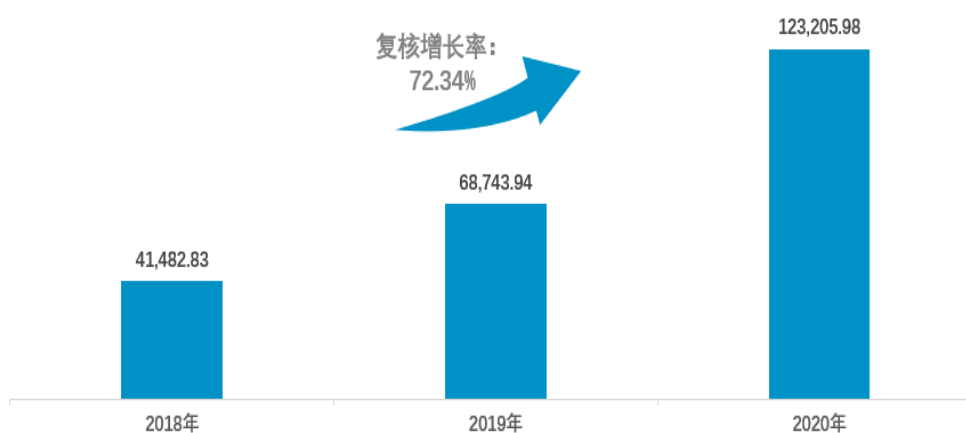
2020年度，新冠肺炎疫情来势汹汹并在全球范围迅速蔓延，深刻影响了全球各国居民日常生活，对全球经济造成巨大的打击。公司第一时间成立抗疫小组，采取积极有效的措施，在确保员工生命安全情况下全面部署复工生产。本次疫情防控公司涌现了一批奋勇担当的员工，努力将疫情的不利影响降到最低，保证了全年公司日常生产经营的稳定，在此背景下公司也实现了经营业务的持续稳定增长。

2020年，公司全年实现营业收入258,739.57万元，较上年同期增长了22.59%；归属于上市公司股东的净利润 66,706.08万元，较上年同期增长13.89%；归属于上市公司股东的扣除非经常性损益的净利润59,219.91万元，较上年同期增长2.74%。

（1）深化大型药企合作，持续提升原料药业务占比

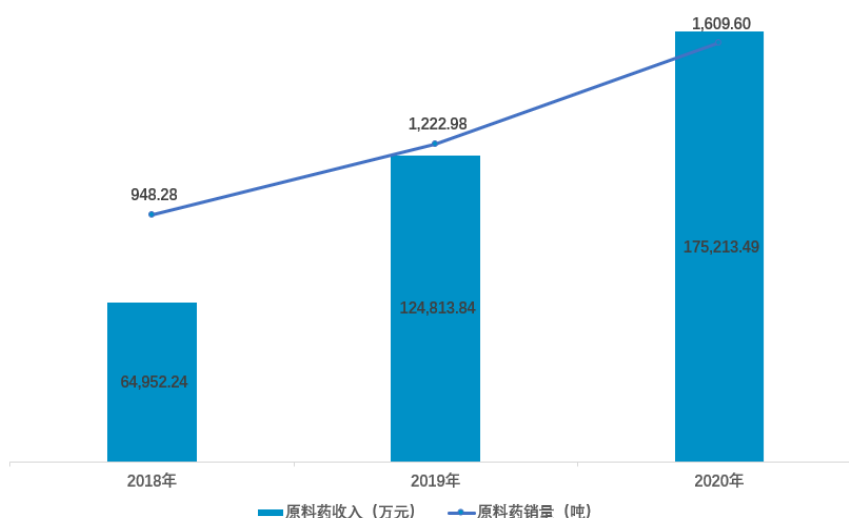
凭借公司20多年的经营积累，不断得到全球大型制剂厂商及原研厂商的认可与信赖。公司与全球大型制剂客户的合作有了进一步的拓宽，逐渐从中间体向原料药转移，单一原料药品种销售向多品种销售转移，报告期内，公司与国际大型药企的收入由2018年41,482.83万元增长到2020年的123,205.98万元，复合增长率72.34%，与2019年同比增长79.22%，占公司营业收入的47.62%。

2018年-2020年大型药企收入情况



原料药收入占比稳步提升。原料药收入由2018年的64,952.24万元增长到2020年的175,213.49万元，复合增长率64.24%，与2019年同比增长40.38%，占公司营业收入的67.72%；原料药销量由2018年948.28吨增长到2020年的1,609.6吨，销量复合增长率30.28%。

2018年-2020年原料药销售情况



(2) 研发投入加速，制剂研发高速发展

报告期内，公司推进工艺研发创新、规范研发质量管理体系建设，以技术创新为抓手做好产品工艺设计、质量控制，确保产品生产的安全、环保，减少污染物的排放，降低生产成本并增强产品竞争力，不断整合资源，进行集约规模化生产，确保产品为最优的质量，提升公司综合的竞争力。报告期内，公司顺应发展战略与目标，于江苏常州建制剂研发中心，与原上海、浙江台州两个研发中心形成三足鼎立的状态。公司积极抓住行业政策变动带来的机遇，进一步扩大制剂研发团队，加快制剂项目的研发工作，落实国家鼓励原料药、制剂一体化的政策。

公司高度重视制剂项目研发，2020年度公司研发费用支出17,906.52万元，同比增长59.52%，其中制剂研发费用7,331万元，制剂研发费用较上年同期增长198.79%，2020年新增制剂研发人员113人。报告期内公司原料药及中间体在研项目75个，其中2020年新设立项目33个。报告期内，制剂在研项目73个，涉及43个不同产品。目前厄贝沙坦片已经正式通过药监局批准，阿哌沙班片等6个项目已经完成BE试验并上报国家药品监督管理局药品审评中心，氯沙坦钾片等7个项目正处于BE试验阶段。

公司围绕原料药、关键中间体及制剂等领域积极开展技术研发并申报国家发明专利，报告期内，公司获得7项发明专利，现有发明专利共27项。

(3) 再融资提升产能规模

公司在报告期内顺利完成了向特定对象发行股票预融资计划，募集近9亿元资金，用于昌邑天宇药业有限公司年产3,550吨原料药项目、浙江京圣药业有限公司年产1,000吨沙坦主环等19个医药中间体产业化项目、临海天宇药业有限公司年产670吨艾瑞昔布吡喃酮等6个医药中间体技改项目及补充流动资金。公司制定的提升规模的目标，符合国家有关产业政策以及未来公司整体战略发展方向，具有良好的市场发展前景和经济效益，有利于公司进一步扩展化学原料药及中间体业务规模，完善产品结构、提升产品生产及供应能力，从而提升公司的市场竞争力，助力公司保持长期稳健的经营发展。未来公司原料药及中间体产能有望进一步提升，夯实公司作为全球原料药重要供应商的地位。

(4) 加强EHS风险管理控制

报告期，公司认真贯彻执行国家EHS相关法律法规要求，围绕风险辨识、分级、管控、检查、改进五个环节，不断投入安全技术措施装备，持续开展“防风险、除隐患、遏事故”工作，对工艺装置、储存装置等关键设施进行自控改造及升级优化，并通过安全生产月、百万员工大培训等一系列活动，组织员工参加培训教育，进一步提升了员工的安全意识，为公司持续有效的安全生产奠定了基础。

(5) 质量管理与注册

2020年度由于全球疫情原因官方及客户审计相对较少，累计接待并通过了国际、国内药监局的GMP及相关检查5次，包括澳大利亚药监局GMP远程检查等等；公司及子公司共接受客户审计78次，其中接受原料药客户审计51次。此外，公司完成北京方圆认证中心QEHS三体系年度监督检查及GB45001-2020/ISO45001职业健康安全标准换版检查，已获得新换发的三

体系证书。

国际注册方面，依折麦布获得加拿大、英国及多个欧洲国家药监局批准，赛洛多辛获得法国药监局批准，缬沙坦、氯沙坦钾、坎地沙坦酯、奥美沙坦酯、厄贝沙坦获得以及孟鲁司特钠获得EDQM批准或变更批准，孟鲁司特钠获得日本PMDA批准。国内注册方面，2020年公司向国家药品监督管理局药品审评中心递交了依折麦布、阿哌沙班、赛洛多辛、脯氨酸恒格列净、非布司他、利伐沙班6个原料药申报生产的登记资料。2020年，缬沙坦、孟鲁司特钠获得批准并在CDE原辅包平台公示为“A”状态。厄贝沙坦、坎地沙坦酯、缬沙坦3个原料药获得再注册批件。完成了阿齐沙坦和普瑞巴林药品注册研制和生产现场核查。

(6) 组织改革与人力资源建设

2020年是公司的组织与管理变革元年。公司全体干部员工不忘初心，拥抱变化，以文化生根为基础，统一价值观、思维方式和行为方式；以战略规划为牵引，梳理并明晰了公司的战略方向与发展目标，优化组织架构，强化组织协同；以效率提升为核心，从组织、制度、流程、知识点、信息流等方面逐步形成管理闭环系统，推进核心业务流程再造，加速数字化转型，促进生产集约化运营，提升客户服务水平；以人才发展是关键，在核心人才盘点的基础上科学制定人才发展规划，构建双通道职业发展体系，激活发展潜力，提升组织能力。

企业的发展离不开人才的建设，天宇股份稳步发展需要人才的支撑。为进一步建立、健全公司长效激励约束机制，吸引和留住核心骨干，充分调动其积极性和创造性，公司于2020年11月实施了限制性股票激励计划，有效地将股东、公司和核心团队三方利益结合在一起，使各方共同关注公司的长远发展，确保公司发展战略和经营目标的实现，

此外，天宇股份为应届毕业生举办了三期新员工培训“宇跃计划”，该培训以“改变认知，加速融入，促进成长，催化蜕变”为宗旨，通过各部门总监、经理的精彩授课以及“总裁面对面”等活动，帮助大学生尽快完成从校园到职场角色转变，成为一名出色的职场人。同时我们也希望这些后浪们能够快速成长，成为公司的中坚力量。

公司需遵守《深圳证券交易所创业板行业信息披露指引第2号——上市公司从事药品、生物制品业务》的披露要求

二、主营业务分析

1、概述

参见“经营情况讨论与分析”中的“一、概述”相关内容。

2、收入与成本

(1) 营业收入构成

营业收入整体情况

单位：元

	2020年		2019年		同比增减
	金额	占营业收入比重	金额	占营业收入比重	
营业收入合计	2,587,395,711.15	100%	2,110,595,680.52	100%	22.59%
分行业					
原料药	1,752,134,934.00	67.72%	1,248,138,350.12	59.14%	40.38%
医药中间体	825,477,574.50	31.90%	855,859,132.63	40.55%	-3.55%
其他	9,783,202.65	0.38%	6,598,197.77	0.31%	48.27%
分产品					

降血压类原料及中间体	2,278,438,272.55	88.06%	1,827,190,112.63	86.58%	24.70%
抗哮喘类原料及中间体	128,263,302.93	4.96%	135,349,733.01	6.41%	-5.24%
抗病毒类原料及中间体	10,178,458.49	0.39%	43,270,467.78	2.05%	-76.48%
CMO	85,380,752.05	3.30%	38,688,546.52	1.83%	120.69%
其他	85,134,925.13	3.29%	66,096,820.58	3.13%	28.80%
分地区					
外销	1,875,261,291.83	72.48%	1,317,775,509.03	62.44%	42.31%
内销	712,134,419.32	27.52%	792,820,171.49	37.56%	-10.18%

(2) 占公司营业收入或营业利润 10%以上的行业、产品或地区情况

√ 适用 □ 不适用

单位：元

	营业收入	营业成本	毛利率	营业收入比上年同期增减	营业成本比上年同期增减	毛利率比上年同期增减
分行业						
原料药	1,752,134,934.00	836,653,708.01	52.25%	40.38%	65.81%	-7.32%
医药中间体	825,477,574.50	408,021,088.50	50.57%	-3.55%	-2.68%	-0.44%
分产品						
降血压类原料及中间体	2,278,438,272.55	1,058,050,742.92	53.56%	24.70%	41.92%	-5.64%
分地区						
外销	1,875,261,291.83	909,388,700.94	51.51%	42.31%	54.04%	-3.69%
内销	712,134,419.32	341,620,198.33	52.03%	-10.18%	1.66%	-5.59%

公司主营业务数据统计口径在报告期发生调整的情况下，公司最近 1 年按报告期末口径调整后的主营业务数据

□ 适用 √ 不适用

(3) 公司实物销售收入是否大于劳务收入

√ 是 □ 否

行业分类	项目	单位	2020 年	2019 年	同比增减
原料药	销售量	吨	1,609.61	1,222.98	31.61%
	生产量	吨	1,539.2	1,330.81	15.66%
	库存量	吨	245.27	315.68	-22.30%

中间体	销售量	吨	2,036.71	2,609.1	-21.94%
	生产量	吨	1,942.85	3,023.3	-35.74%
	库存量	吨	1,597.55	1,691.41	-5.55%

相关数据同比发生变动 30% 以上的原因说明

适用 不适用

原料药销售量较上年同期增长31.61%，主要系公司本期原料药销售增加。

中间体生产量较上年同期下降35.74%，主要系公司产品结构调整

(4) 公司已签订的重大销售合同截至本报告期的履行情况

适用 不适用

(5) 营业成本构成

行业分类

行业分类

单位：元

行业分类	项目	2020 年		2019 年		同比增减
		金额	占营业成本比重	金额	占营业成本比重	
原料药	原材料	557,289,071.58	44.55%	347,395,941.10	37.50%	60.42%
原料药	人工	85,740,428.32	6.85%	50,269,327.10	5.43%	70.56%
原料药	制造费用	193,624,208.12	15.48%	106,922,500.32	11.54%	81.09%
医药中间体	原材料	289,014,586.29	23.10%	302,617,692.33	32.67%	-4.50%
医药中间体	人工	33,032,117.20	2.64%	37,281,865.22	4.02%	-11.40%
医药中间体	制造费用	85,974,385.01	6.87%	79,374,026.15	8.57%	8.32%
精细化学品	原材料	5,220,751.72	0.42%	1,250,045.14	0.13%	317.65%
精细化学品	人工	104,240.05	0.01%	150,158.55	0.02%	-30.58%
精细化学品	制造费用	480,056.54	0.04%	432,341.34	0.05%	11.04%

说明

无

(6) 报告期内合并范围是否发生变动

是 否

1. 收购公司

(1) 基本情况

公司名称	股权取得时点	股权取得成本	股权取得比例(%)	股权取得方式

浙江一家化工有限公司	2020年12月	43,344,848.00	100%	收购
------------	----------	---------------	------	----

(2) 其他说明

2020年11月，公司与蔡一一、阮孟福签订《关于浙江一家化工有限公司之股权转让协议》，公司受让浙江一家化工有限公司100%股权。根据台州合一资产评估事务所出具的《资产评估报告》（台合资评〔2020〕第1037号），浙江一家化工有限公司以2020年11月30日为基准日的净资产评估价值为41,317,405.57元。参考上述评估结果，公司与蔡一一、阮孟福签订补充协议，确定股权转让款为43,344,848.00元。2020年12月，公司与浙江一家化工有限公司原股东办理了财产权交接手续。自2020年12月31日起，公司取得浙江一家化工有限公司控制权，将其纳入合并财务报表范围。浙江一家化工有限公司尚处筹建期，主要资产为土地使用权与在建工程，不具有投入、加工处理过程和产出能力，不符合《企业会计准则第20号——企业合并》对“业务”的定义，故本次交易不属于企业合并。截至2020年12月31日，公司已支付股权转让款37,699,993.00元。

2. 设立子公司

公司名称	股权取得方式	股权取得时点	认缴出资额	出资比例(%)
江苏宇锐医药科技有限公司	设立	2020年8月	35,000,000.00	100.00
浙江逸腾药业有限公司	设立	2020年12月	200,000,000.00	100.00

(二) 合并范围的减少

公司名称	股权处置方式	股权处置时点	处置日净资产	期初至处置日净利润
上海新埠医药科技有限公司	注销	2020年2月		-308.38

(7) 公司报告期内业务、产品或服务发生重大变化或调整有关情况

适用 不适用

(8) 主要销售客户和主要供应商情况

公司主要销售客户情况

前五名客户合计销售金额（元）	848,019,175.44
前五名客户合计销售金额占年度销售总额比例	32.78%
前五名客户销售额中关联方销售额占年度销售总额比例	0.00%

公司前 5 大客户资料

序号	客户名称	销售额（元）	占年度销售总额比例
1	客户一	257,062,084.49	9.93%
2	客户二	197,580,276.75	7.64%
3	客户三	180,508,106.20	6.98%
4	客户四	119,062,251.96	4.60%
5	客户五	93,806,456.04	3.63%
合计	--	848,019,175.44	32.78%

主要客户其他情况说明

适用 不适用

公司主要供应商情况

前五名供应商合计采购金额（元）	278,232,417.93
前五名供应商合计采购金额占年度采购总额比例	22.56%
前五名供应商采购额中关联方采购额占年度采购总额比例	0.00%

公司前 5 名供应商资料

序号	供应商名称	采购额（元）	占年度采购总额比例
1	供应商一	67,767,353.29	5.50%
2	供应商二	63,221,000.03	5.13%
3	供应商三	57,606,902.62	4.67%
4	供应商四	54,326,707.99	4.40%
5	供应商五	35,310,454.00	2.86%
合计	--	278,232,417.93	22.56%

主要供应商其他情况说明

适用 不适用

3、费用

单位：元

	2020 年	2019 年	同比增减	重大变动说明
销售费用	33,344,702.65	43,541,195.91	-23.42%	
管理费用	368,442,865.50	315,979,284.28	16.60%	
财务费用	37,715,894.70	4,747,286.72	694.47%	主要系汇兑损失增加
研发费用	179,065,203.96	112,254,684.15	59.52%	主要系研发投入增加

4、研发投入

适用 不适用

2020年，公司研发投入179,065,203.96元，公司坚持“生产一代、研发一代，储备一代”的产品开发策略，结合市场表现删选新的原料药品种，并对现有的产品生产工艺进行二次开发，不断提高产品质量与成本优势，保持公司产品的竞争力。报告期内，公司原料药及中间体在研项目75个，其中2020年新设立项目33个，完成6个原料药工艺验证；CMO在研项目15个，新设CMO项目9个；制剂在研项目73个，涉及43个不同产品。

近三年公司研发投入金额及占营业收入的比例

	2020 年	2019 年	2018 年
研发人员数量（人）	722	497	397
研发人员数量占比	16.76%	15.20%	13.72%

研发投入金额（元）	179,065,203.96	112,254,684.15	79,459,801.86
研发投入占营业收入比例	6.92%	5.32%	5.42%
研发支出资本化的金额（元）	0.00	0.00	0.00
资本化研发支出占研发投入的比例	0.00%	0.00%	0.00%
资本化研发支出占当期净利润的比重	0.00%	0.00%	0.00%

研发投入总额占营业收入的比重较上年发生显著变化的原因

适用 不适用

研发投入资本化率大幅变动的原因及其合理性说明

适用 不适用

5、现金流

单位：元

项目	2020 年	2019 年	同比增减
经营活动现金流入小计	2,333,697,470.95	1,839,953,246.65	26.83%
经营活动现金流出小计	1,711,516,950.51	1,412,116,307.46	21.20%
经营活动产生的现金流量净额	622,180,520.44	427,836,939.19	45.42%
投资活动现金流入小计	157,939,501.67	218,554,520.06	-27.73%
投资活动现金流出小计	675,240,465.53	378,248,658.01	78.52%
投资活动产生的现金流量净额	-517,300,963.86	-159,694,137.95	-223.93%
筹资活动现金流入小计	1,361,035,046.28	381,444,655.00	256.81%
筹资活动现金流出小计	350,534,762.46	850,183,939.45	-58.77%
筹资活动产生的现金流量净额	1,010,500,283.82	-468,739,284.45	315.58%
现金及现金等价物净增加额	1,094,852,384.81	-196,621,424.00	656.83%

相关数据同比发生重大变动的主要影响因素说明

适用 不适用

经营活动产生的现金流量净额较上年同期增长45.42%，主要系本期销售回款增加；
 投资活动现金流出较上年同期增长78.52%，主要系本期银行理财以及资产投入增加；
 投资活动产生的现金流量净额较上年同期下降223.93%，主要系本期银行理财增加；
 筹资活动现金流入较上年同期增长256.81%，主要系公司本期发行股份募集资金；
 筹资活动现金流出较上年同期下降58.77%，主要系公司本期偿还债务减少；
 筹资活动产生的现金净流量金额较上年同期增长315.58%，主要系公司本期发行股份募集资金以及偿还债务减少；
 现金及现金等价物净增加额较上年同期增长656.83%，主要系公司发行股份募集资金。

报告期内公司经营活动产生的现金净流量与本年度净利润存在重大差异的原因说明

□ 适用 √ 不适用

三、非主营业务情况

□ 适用 √ 不适用

四、资产及负债状况分析

1、资产构成重大变动情况

公司 2020 年起首次执行新收入准则或新租赁准则且调整执行当年年初财务报表相关项目适用

单位：元

	2020 年末		2020 年初		比重增减	重大变动说明
	金额	占总资产比例	金额	占总资产比例		
货币资金	1,296,236,116.08	26.51%	142,096,043.67	5.00%	21.51%	-
应收账款	390,292,083.60	7.98%	321,828,857.24	11.33%	-3.35%	-
存货	994,843,945.65	20.35%	871,966,365.18	30.70%	-10.35%	-
长期股权投资	9,561,125.27	0.20%	-	-	0.20%	-
固定资产	1,267,343,511.27	25.92%	939,680,529.71	33.08%	-7.16%	-
在建工程	396,130,524.27	8.10%	237,576,349.56	8.36%	-0.26%	-
短期借款	202,194,786.10	4.14%	42,348,380.63	1.49%	2.65%	-
长期借款	48,058,819.44	0.98%	-	-	0.98%	-

2、以公允价值计量的资产和负债

√ 适用 □ 不适用

单位：元

项目	期初数	本期公允价值变动损益	计入权益的累计公允价值变动	本期计提的减值	本期购买金额	本期出售金额	其他变动	期末数
金融资产								
1.交易性金融资产（不含衍生金融资产）		37,909,880.00			1,955,393,910.00	991,181,390.00		37,909,880.00

上述合计	0.00	37,909,880.00			1,955,393,910.00	991,181,390.00		37,909,880.00
金融负债	4,729,230.00	4,729,230.00						0.00

其他变动的内容

报告期内公司主要资产计量属性是否发生重大变化

是 否

3、截至报告期末的资产权利受限情况

项 目	期末账面价值	受限原因
货币资金	147,677,371.84	定期存款质押、银行承兑汇票保证金、外汇衍生品交易保证金、劳务保证金、土地履约保证金
固定资产	134,972,147.45	房产用于借款抵押担保
无形资产	31,841,855.99	土地用于借款抵押担保
合 计	314,491,375.28	-

五、投资状况分析

1、总体情况

适用 不适用

2、报告期内获取的重大的股权投资情况

适用 不适用

3、报告期内正在进行的重大的非股权投资情况

适用 不适用

4、以公允价值计量的金融资产

适用 不适用

5、募集资金使用情况

适用 不适用

(1) 募集资金总体使用情况

适用 不适用

单位：万元

募集年份	募集方式	募集资金总额	本期已使用募集资金总额	已累计使用募集资金总额	报告期内变更用途的募集资金总额	累计变更用途的募集资金总额	累计变更用途的募集资金总额比例	尚未使用募集资金总额	尚未使用募集资金用途及去向	闲置两年以上募集资金金额
2017年	首次公开发行股票	60,986.87	1,178.28	63,161.11	0	0	0.00%	0	存放于募集资金银行专户	0
2020年	向特定对象发行股票	89,405.81	0	0	0	0	0.00%	89,405.81	存放于募集资金银行专户	0
合计	--	150,392.68	1,178.28	63,161.11	0	0	0.00%	89,405.81	--	0

募集资金总体使用情况说明

1、2017年首次公开发行股票募集资金情况

经中国证券监督管理委员会证监许可（2017）1537号文核准，并经深圳证券交易所同意，本公司由主承销商中信建投证券股份有限公司采用网下配售与网上定价相结合方式，向社会公众公开发行人民币普通股（A股）股票3,000.00万股，发行价为每股人民币22.41元，共计募集资金67,230.00万元，坐扣承销和保荐费用4,419.00万元后的募集资金为62,811.00万元，已由主承销商中信建投证券股份有限公司于2017年9月13日汇入本公司募集资金监管账户。另减除上网发行费、招股说明书印刷费、申报会计师费、律师费、评估费等与发行权益性证券直接相关的新增外部费用1,824.13万元后，公司本次募集资金净额为60,986.87万元。上述募集资金到位情况业经天健会计师事务所（特殊普通合伙）审验，并由其出具《验资报告》（天健验（2017）359号）。

募集资金使用和结余情况：公司2017年首次公开发行募集资金已使用完毕，累计使用募集资金63,161.11万元，利息收入净额2,178.44万元，结余募集资金4.2万元已全部转入公司普通账户用于永久补流。

2、2020年向特定对象发行股票募集资金情况

经中国证券监督管理委员会证监许可（2020）2842号文核准，并经深圳证券交易所同意，本公司由主承销商中信建投证券股份有限公司采用代销方式，向特定对象发行人民币普通股（A股）股票11,117,974股，发行价为每股人民币80.95元，共计募集资金899,999,995.30元，坐扣承销和保荐费用4,245,283.02元后的募集资金为895,754,712.28元，已由主承销商中信建投证券股份有限公司于2020年12月29日汇入本公司募集资金监管账户。另减除审计费、律师费、法定信息披露费等与发行权益性证券直接相关的新增外部费用1,696,617.19元后，公司本次募集资金净额为894,058,095.09元。上述募集资金到位情况业经天健会计师事务所（特殊普通合伙）审验，并由其出具《验资报告》（天健验（2020）675号）。

截止2020年12月31日，公司尚未使用本次募集资金。

(2) 募集资金承诺项目情况

√ 适用 □ 不适用

单位：万元

承诺投资项目和超募资金投向	是否已变更项目(含部分变更)	募集资金承诺投资总额	调整后投资总额(1)	本报告期投入金额	截至期末累计投入金额(2)	截至期末投资进度(3)=(2)/(1)	项目达到预定可使用状态日期	本报告期实现的效益	截止报告期末累计实现的效益	是否达到预计效益	项目可行性是否发生重大变化

承诺投资项目											
CMO 业务生产基地建设项目	否	30,987	30,987	1,178.28	32,932.27	106.28%	2021 年 12 月 31 日	605.75	605.75	不适用	否
研发中心升级项目	否	5,000	5,000	0	5,228.84	104.58%	2019 年 12 月 31 日			不适用	否
补充流动资金及偿还银行贷款项目	否	25,000	25,000	0	25,000	100.00%				不适用	否
年产 3,550 吨原料药等项目	否	33,655	33,655	0	0	100.00%	2021 年 12 月 31 日			不适用	否
年产 1,000 吨沙坦主环等 19 个医药中间体产业化项目	否	25,745	25,745	0	0	100.00%	2022 年 12 月 31 日			不适用	否
年产 670 吨艾瑞昔布呋喃酮等 6 个医药中间体技改项目	否	10,600	10,600	0	0	100.00%	2021 年 12 月 31 日			不适用	否
补充流动资金	否	20,000	20,000	0	0	100.00%				不适用	否
承诺投资项目小计	--	150,987	150,987	1,178.28	63,161.11	--	--	605.75	605.75	--	--
超募资金投向											
无											
合计	--	150,987	150,987	1,178.28	63,161.11	--	--	605.75	605.75	--	--
未达到计划进度或预计收益的情况和原因（分具体项目）	不适用										
项目可行性发生重大变化的情况说明	不适用										
超募资金的金额、用途及使用进展情况	不适用										
募集资金投资项目实施地点变更情况	不适用										
募集资金投资	不适用										

项目实施方式调整情况	
募集资金投资项目先期投入及置换情况	不适用
用闲置募集资金暂时补充流动资金情况	不适用
项目实施出现募集资金结余的金额及原因	不适用
尚未使用的募集资金用途及去向	2017年首次公开发行股票募集资金：截至2020年12月31日，公司募集资金无余额。 2020年向特定对象发行股票募集资金：截至2020年12月31日，公司募集资金余额89,405.81万元，尚未使用的募集资金存放于公司募集资金专户。
募集资金使用及披露中存在的问题或其他情况	公司不存在违规使用募集资金及披露的问题。

(3) 募集资金变更项目情况

适用 不适用

公司报告期不存在募集资金变更项目情况。

六、重大资产和股权出售

1、出售重大资产情况

适用 不适用

公司报告期末未出售重大资产。

2、出售重大股权情况

适用 不适用

七、主要控股参股公司分析

适用 不适用

主要子公司及对公司净利润影响达10%以上的参股公司情况

单位：万元

公司名称	公司类型	主要业务	注册资本	总资产	净资产	营业收入	营业利润	净利润
------	------	------	------	-----	-----	------	------	-----

临海天宇药业有限公司	子公司	医药中间体制造、化工原料批发、零售	14,888.00	124,349.43	82,377.97	122,813.18	27,895.07	23,810.71
滨海三甬药业化学有限公司	子公司	化工产品制造、化工原料（除有毒和危险品外）销售	1,788.00	20,995.64	4,813.98	21,946.11	48.04	46.69
昌邑天宇药业有限公司	子公司	药品生产；货物进出口；技术进出口	35,500	39,385.54	20,623.04	-	-1,410.67	-1,410.99
浙江京圣药业有限公司	子公司	甲醛（中间产品）、甲缩醛（二甲氧基甲烷）制造，氨基塑料粉制造	39,416.87	63,284.68	42,412.61	33,962.09	630.33	605.75
浙江诺得药业有限公司	子公司	从事药品、保健食品、医疗器械研发、生产、销售，技术进出口与货物进出口，医药技术研发、技术转让	30,000.00	10,222.6	10,076.85	-	-700.01	-700.01

报告期内取得和处置子公司的情况

适用 不适用

公司名称	报告期内取得和处置子公司方式	对整体生产经营和业绩的影响
上海新埠医药科技有限公司	注销	无

主要控股参股公司情况说明

八、公司控制的结构化主体情况

适用 不适用

九、公司未来发展的展望

公司始终秉承以不断的创新把产品和企业“做精、做细、做强”，以“为客户提供最优质的产品和服务”为己任，以“尊重、创新、团队、敬业”的经营理念，稳步推进产业升级的步伐。2021年，公司将持续并深化推进组织与管理变革，在公司既定的中长期发展战略指引下，强化干部队伍与人才梯队建设，坚持系统科学的思维，加大研发创新投入，通过组织协同、制度创新、流程再造与数字化转型，实现公司整体管理水平的升级，促进组织效能与运营效率的不断提升，进一步提高企业的核心竞争力，实现天宇十四五规划目标。

（一）持续提升原料药的市场占有率，进一步开拓国际市场

公司始终秉承着专注于原料药事业的工匠精神，以“为客户提供最优质的产品和服务”为己任，一方面不断提升企业的生产管理能力和质量控制能力，加强与全球大型制剂企业的合作深度与广度，不断得到大客户的认可与支持，从而持续提高市场占有率，并为新业务开拓高端市场打下坚实的基础；另一方面凭借自身的产业链优势、规模优势、合规的GMP管理体系，不断拓展新兴国际市场业务，满足不同市场、不同客户的需求，提升公司服务客户的能力。

（二）加强科学研发创新能力，完善质量体系管理

公司一贯重视技术创新能力，始终坚持工艺无止境的工匠精神，对产品工艺进行不断优化、升级，2021年公司将进一步提高产品设计能力，坚持绿色环保工艺，减少污染物的排放，力争在技术源头解决问题，把一系列技术创新、设计创新落地实施，进一步降低产品生产成本，提升产品毛利率水平，从而提高产品竞争力。坚决守好GMP和EHS生命线，完善GMP体

系的规范化和日常化管理建设。

（三）落实新产能建设，为承接新项目做好准备

公司将加快产能建设，21年新增产能包括临海天宇药业有限公司的部分生产线改造升级、昌邑天宇药业有限公司新车间的建造与设备安装、浙江京圣药业有限公司的二期、三期生产车间建设，承接公司主营产品的产能扩张和新项目的生产能力。制剂业务方面，浙江诺得药业有限公司将启动年产100亿片固体制剂及2.5亿支液体制剂的车间建设。

（四）加速发展制剂新业务，打造业绩增长点

公司子公司诺得药业是公司制剂业务的载体，2020年公司已完成1个项目的注册申报，2021年取得厄贝沙坦片的药品注册证书，制剂事业将翻开新的篇章。同时公司仍将加快新项目的研发进度，2021年公司计划至少注册申报10个制剂项目，已申报的6个产品通过现场检查并获得药品注册证书，因此，公司的制剂产品将更加丰富。并投资建设30亿片剂的生产线，为满足后续的批量生产做好充分的准备。

综上所述，2021年是天宇股份追逐梦想，“十四五”规划开局的关键年，公司将持续深入推进组织与管理变革，提升管理效能，长期坚持艰苦奋斗，贡献于人类的健康事业，成为最可信赖的制药企业而努力。

十、接待调研、沟通、采访等活动登记表

1、报告期内接待调研、沟通、采访等活动登记表

√ 适用 □ 不适用

接待时间	接待地点	接待方式	接待对象类型	接待对象	谈论的主要内容及提供的资料	调研的基本情况索引
2020年04月27日	线上	其他	个人	参与业绩说明会投资者	-	巨潮资讯网
2020年06月10日	天宇总部	实地调研	机构	研究员	-	巨潮资讯网
2020年10月23日	天宇总部	实地调研	机构	研究员	-	巨潮资讯网

第五节 重要事项

一、公司普通股利润分配及资本公积金转增股本情况

报告期内普通股利润分配政策，特别是现金分红政策的制定、执行或调整情况

适用 不适用

公司报告期利润分配预案及资本公积金转增股本预案与公司章程和分红管理办法等的相关规定一致

是 否 不适用

公司报告期利润分配预案及资本公积金转增股本预案符合公司章程等的相关规定。

本年度利润分配及资本公积金转增股本情况

每 10 股送红股数 (股)		0
每 10 股派息数 (元) (含税)		5
每 10 股转增数 (股)		8
分配预案的股本基数 (股)		193,320,644
现金分红金额 (元) (含税)		96,660,322.00
以其他方式 (如回购股份) 现金分红金额 (元)		0.00
现金分红总额 (含其他方式) (元)	96,660,322.00	
可分配利润 (元)		1,283,523,056.96
现金分红总额 (含其他方式) 占利润分配总额的比例		100.00%
本次现金分红情况		
公司发展阶段不易区分但有重大资金支出安排的, 进行利润分配时, 现金分红在本次利润分配中所占比例最低应达到 20%		
利润分配或资本公积金转增预案的详细情况说明		
2021 年 4 月 19 日, 公司第四届董事会第九次会议和第四届监事会第九次会议分别审议通过了《2020 年度利润分配预案》。		

公司近 3 年 (包括本报告期) 的普通股股利分配方案 (预案)、资本公积金转增股本方案 (预案) 情况

2018 年度, 公司以 2018 年 12 月 31 日总股本 182,239,224 股为基数, 向全体股东每 10 股派发现金 1.50 元 (含税), 共计派发现金股利 27,335,883.60 元 (含税), 其余未分配利润结转下年。

2019 年度, 公司以 2020 年 4 月 24 日总股本 182,223,560 股为基数, 向全体股东每 10 股派发现金 5.00 元 (含税), 共计派发现金股利 91,111,780.00 元 (含税), 其余未分配利润结转下年。

2020 年度, 公司以完成股权激励限制性股票流程后的总股本 193,320,644 股为基数, 向全体股东每 10 股派发现金 5.00 元 (含税), 共计派发现金股利 96,660,322.00 元 (含税), 其余未分配利润结转下年, 并以资本公积金向全体股东每 10 股转增 8 股。

公司近三年 (包括本报告期) 普通股现金分红情况表

单位: 元

分红年度	现金分红金额 (含税)	分红年度合并报表中归属于	现金分红金额占合并报表中	以其他方式 (如回购股	以其他方式现金分红金额占	现金分红总额 (含其他方	现金分红总额 (含其他方

		上市公司普通股股东的净利润	归属于上市公司普通股股东的净利润的比率	份) 现金分红的金额	合并报表中归属于上市公司普通股股东的净利润的比例	式)	式) 占合并报表中归属于上市公司普通股股东的净利润的比率
2020 年	96,660,322.00	667,060,796.19	14.49%			96,660,322.00	14.49%
2019 年	91,111,780.00	585,725,746.35	15.56%			91,111,780.00	15.56%
2018 年	27,334,197.76	163,661,953.87	16.70%			27,334,197.76	16.70%

公司报告期内盈利且母公司可供普通股股东分配利润为正但未提出普通股现金红利分配预案

适用 不适用

二、承诺事项履行情况

1、公司实际控制人、股东、关联方、收购人以及公司等承诺相关方在报告期内履行完毕及截至报告期末尚未履行完毕的承诺事项

适用 不适用

承诺来源	承诺方	承诺类型	承诺内容	承诺时间	承诺期限	履行情况
收购报告书或权益变动报告书中所作承诺						
资产重组时所作承诺						
首次公开发行或再融资时所作承诺	林洁、屠勇军、屠善增、王菊清、王耀杰、浙江台州圣庭投资有限公司	股份限售承诺	自发行人首次公开发行股票上市之日起 36 个月内,不转让或者委托他人管理本次发行前本人/本公司直接或间接持有的发行人股份,也不由发行人回购该等股份;发行人上市后 6 个月内,如发行人股票连续 20 个交易日的收盘价均低于发行价,或者上市后 6 个月期末收盘价低于发行价,本人/本公司直接或间接持有发行人股票的锁定期限自动延长 6 个月(若上述期间发行人发生派发股利、送红股、转增股本、增发新股或配股等除息、除权行为的,则上述价格将进行相应调整)。	2017 年 09 月 04 日	2017 年 9 月 19 日至 2020 年 9 月 19 日	严格履行,不存在违反承诺的情形。
	马成、方红军、程荣德、李美君、张毅、张家骝	股份限售承诺	自发行人首次公开发行股票上市之日起 12 个月内,不转让或者委托他人管理本次发行前其直接或间接持有的发行人股份,也不由发行人回购该等股份;在承诺的股票锁定期满后的两年内减持的,减持价格不低于首次公开发行股票的发行价;发行人上市后 6	2017 年 09 月 04 日	2017 年 9 月 19 日至 2020 年 9 月 19 日	严格履行,不存在违反承诺的情形。

			个月内，如发行人股票连续 20 个交易日的收盘价均低于发行价，或者上市后 6 个月期末收盘价低于发行价，其直接或间接持有发行人股票的锁定期限自动延长 6 个月（若上述期间公司发生派发股利、送红股、转增股本、增发新股或配股等除息、除权行为的，则上述价格将进行相应调整）。			
	林洁、屠勇军	其他承诺	在本人担任发行人董事、监事或高级管理人员期间，在前述承诺的股份锁定期届满后，每年转让的股份不超过本人直接或间接持有的发行人股份数的 25%；离职后半年内不转让本人直接或间接持有的发行人股份。	2017 年 09 月 04 日	担任董事、监事或高级管理人员期间	严格履行，不存在违反承诺的情形。
	方红军、程荣德、李美君、张毅、张家骝	其他承诺	在本人担任发行人董事、高级管理人员期间，在前述承诺的股份锁定期届满后，每年转让的股份不超过本人直接或间接持有的发行人股份数的 25%；离职后半年内不转让本人直接或间接持有的发行人股份；如在首次公开发行股票上市之日起六个月内申报离职的，自申报离职之日起十八个月内不转让本人直接或间接持有的发行人股份；如在首次公开发行股票上市之日起第七个月至第十二个月之间申报离职的，自申报离职之日起十二个月内不转让本人直接或间接持有的发行人股份。	2017 年 09 月 04 日	担任董事、监事或高级管理人员期间	严格履行，不存在违反承诺的情形。
	马成	其他承诺	在本人担任发行人监事期间，在前述承诺的股份锁定期届满后，每年转让的股份不超过本人直接或间接持有的发行人股份数的 25%；离职后半年内不转让本人直接或间接持有的发行人股份；如在首次公开发行股票上市之日起六个月内申报离职的，自申报离职之日起十八个月内不转让本人直接或间接持有的发行人股份；如在首次公开发行股票上市之日起第七个月至第十二个月之间申报离职的，自申报离职之日起十二个月内不转让本人直接或间接持有的发行人股份。	2017 年 09 月 04 日	担任公司监事期间	严格履行，不存在违反承诺的情形。
	林洁、屠勇军、屠善增、王菊清、浙江台州圣庭投资有限公司	股份减持承诺	在承诺的股票锁定期满后的两年内，本人/本公司减持股份数量不超过在发行人上市时所持股票总数的 30%，减持价格不低于首次公开发行股票的发行价。如遇除权、除息事项，前述发行价和减持数量上限作相应调整。本人/本公司拟减持所持发行人股票的，将提前五个交易日向公司提交减持原因、减持数量、减持对发行人治理结构及其持续经	2017 年 09 月 04 日	承诺的股票锁定期满后的两年内	严格履行，不存在违反承诺的情形。

			营影响的说明,并由发行人在减持前三个交易日予以公告。			
	天宇股份	IPO 稳定 股价承诺	公司上市后三年内,如收盘价连续二十个交易日低于上一会计年度经审计的每股净资产(因利润分配、资本公积金转增股本、增发、配股等除权除息事项导致公司净资产或股份总数发生变化的,每股净资产进行相应调整),即触及启动稳定股价措施的条件,公司应在发生上述情形的最后一个交易日起十个交易日内,严格按照《公司股票上市后三年内公司股价稳定预案》的规定启动稳定股价措施,向社会公众股东回购股票。由公司董事会制定具体实施方案并提前三个交易日公告。	2017年 08月28 日	2017年9月 19日至 2020年9月 19日	严格履 行,不存 在违反承 诺的情 形。
	林洁、屠勇军	IPO 稳定 股价承诺	公司上市后三年内,如收盘价连续二十个交易日低于上一会计年度经审计的每股净资产(因利润分配、资本公积金转增股本、增发、配股等除权除息事项导致公司净资产或股份总数发生变化的,每股净资产进行相应调整),即触及启动股价稳定措施的条件,本人应在发生上述情形后严格按照《公司股票上市后三年内公司股价稳定预案》的规定启动稳定股价措施,增持公司股份,并将根据公司股东大会批准的《公司股票上市后三年内公司股价稳定预案》中的相关规定,在公司就回购股份事宜召开的股东大会上,对回购股份的相关决议投赞成票。	2017年 08月28 日	2017年9月 19日至 2020年9月 19日	严格履 行,不存 在违反承 诺的情 形。
	公司董事和高级管理人员(独立董事除外)	IPO 稳定 股价承诺	公司上市后三年内,如收盘价连续二十个交易日低于上一会计年度经审计的每股净资产(因利润分配、资本公积金转增股本、增发、配股等除权除息事项导致公司净资产或股份总数发生变化的,每股净资产进行相应调整),即触及启动股价稳定措施的条件,公司董事、高级管理人员应在发生上述情形后,严格按照《公司股票上市后三年内公司股价稳定预案》的规定启动稳定股价措施,增持公司股份。上述承诺对公司未来新任职的董事和高级管理人员具有同样的约束力。	2017年 08月28 日	2017年9月 19日至 2020年9月 19日	严格履 行,不存 在违反承 诺的情 形。
	屠勇军、林洁、屠善增、王菊清	关于同业 竞争、关 联交易、 资金占用 方面的承	关于避免同业竞争的承诺:本人及本人控制的其他企业现在或将来均不会在中国境内和境外,单独或与第三方,以任何形式直接或间接从事或参与任何与公司及其控制的企业目前及今后进行的主营业务构成竞争	2016年 08月12 日	长期有效	严格履 行,不存 在违反承 诺的情 形。

		诺	或可能构成竞争的业务或活动;不会在中国境内和境外,以任何形式支持第三方直接或间接从事或参与任何与公司及其控制的企业目前及今后进行的主营业务构成竞争或可能构成竞争的业务或活动;亦不会在中国境内和境外,以其他形式介入(不论直接或间接)任何与公司及其控制的企业目前及今后进行的主营业务构成竞争或可能构成竞争的业务或活动。本人不会利用实际控制人地位损害公司以及其他股东的合法权益。如因本人未履行承诺给公司造成损失的,本人将赔偿公司的实际损失。			
	浙江台州圣庭投资有限公司	关于同业竞争、关联交易、资金占用方面的承诺	关于避免同业竞争的承诺:本公司及本公司控制的其他企业现在或将来均不会在中国境内和境外,单独或与第三方,以任何形式直接或间接从事或参与任何与天宇股份及其控制的企业目前及今后进行的主营业务构成竞争或可能构成竞争的业务或活动;不会在中国境内和境外,以任何形式支持第三方直接或间接从事或参与任何与天宇股份及其控制的企业目前及今后进行的主营业务构成竞争或可能构成竞争的业务或活动;亦不会在中国境内和境外,以其他形式介入(不论直接或间接)任何与天宇股份及其控制的企业目前及今后进行的主营业务构成竞争或可能构成竞争的业务或活动。本公司不会利用股东地位损害天宇股份以及其他股东的合法权益。如因本公司未履行承诺给天宇股份造成损失的,本公司将赔偿天宇股份的实际损失。	2016年08月12日	长期有效	严格履行,不存在违反承诺的情形。
	屠勇军、林洁	关于同业竞争、关联交易、资金占用方面的承诺	关于减少及规范关联交易的承诺:本人已按照证券监管法律、法规以及规范性文件的要求对关联方以及关联交易进行了完整、详尽披露。除已经披露的关联交易外,本人以及本人控制的其他企业与天宇药业之间现时不存在其他任何依照法律法规和中国证监会的有关规定应披露而未披露的关联交易。	2016年08月12日	长期有效	严格履行,不存在违反承诺的情形。
	屠勇军、林洁	利润分配的承诺	本人将采取一切必要的合理措施,促使公司按照经股东大会审议通过的分红回报规划及公司上市后生效的《公司章程(草案)》的相关规定,严格执行相应的利润分配政策和分红回报规划。本人采取的措施包括但不限于:(1)根据《公司章程(草案)》中规	2016年08月12日	长期有效	严格履行,不存在违反承诺的情形。

			定的利润分配政策及分红回报规划,督促相关方提出利润分配预案;(2)在审议公司利润分配预案的股东大会上,通过本人所在控制的公司股东,对符合利润分配政策和分红回报规划要求的利润分配预案投赞成票; (3)督促公司根据相关决议实施利润分配。			
	公司董事	利润分配的承诺	本人将采取一切必要的合理措施,促使公司按照经股东大会审议通过的分红回报规划及公司上市后生效的《公司章程(草案)》的相关规定,严格执行相应的利润分配政策和分红回报规划。本人采取的措施包括但不限于:(1)根据《公司章程(草案)》中规定的利润分配政策及分红回报规划,提出利润分配预案;(2)在审议公司利润分配预案的董事会上,对符合利润分配政策和分红回报规划要求的利润分配预案投赞成票;(3)督促公司根据相关决议实施利润分配。	2016年 08月12日	长期有效	严格履行,不存在违反承诺的情形。
	公司高级管理人员	利润分配的承诺	本人将采取一切必要的合理措施,促使公司按照经股东大会审议通过的分红回报规划及公司上市后生效的《公司章程(草案)》的相关规定,严格执行相应的利润分配政策和分红回报规划。本人采取的措施包括但不限于:(1)根据《公司章程(草案)》中规定的利润分配政策及分红回报规划,督促相关方提出利润分配预案;(2)督促公司根据相关决议实施利润分配。	2016年 08月12日	长期有效	严格履行,不存在违反承诺的情形。
	控股股东、实际控制人、董事、高级管理人员	摊薄即期回报采取填补措施的承诺	一、公司控股股东、实际控制人的承诺:1、本人承诺依照相关法律、法规及《公司章程》的有关规定行使股东权利,承诺不越权干预公司经营管理活动,不侵占公司利益;2、自本承诺出具日至公司本次发行实施完毕,若中国证监会作出关于填补回报措施及其他承诺的其他新监管规定的,且上述承诺不能满足中国证监会该等规定时,本人承诺届时将按照中国证监会的最新规定出具补充承诺;3、作为填补被摊薄即期回报措施相关责任主体之一,若违反上述承诺或拒不履行上述承诺,本人同意按照中国证监会和深圳证券交易所等证券监管机构按照其指定或发布的有关规定、规则,对本人作出相关处罚或采取相关管理措施。4、本人承诺切实履行公司制定的有关填补回报的相关措施以及本人对此作出的任何有关填补回报措	2020年 06月22日	2020年向特定对象发行实施完毕	严格履行,不存在违反承诺的情形

			<p>施的承诺,如本人违反该等承诺并给公司或者投资者造成损失的,本人愿意依法承担对公司或者投资者的补偿责任。二、公司董事、高级管理人员的承诺:1、本人承诺不无偿或以不公平条件向其他单位或者个人输送利益,也不采用其他方式损害公司利益;2、本人承诺对董事和高级管理人员的职务消费行为进行约束;3、本人承诺不动用公司资产从事与本人履行职责无关的投资、消费活动;4、本人承诺由董事会或薪酬与考核委员会制定的薪酬制度与公司填补回报措施的执行情况相挂钩;5、如公司未来实施股权激励,本人承诺股权激励的行权条件与公司填补回报措施的执行情况相挂钩;6、自本承诺出具日至公司本次发行实施完毕,若中国证监会作出关于填补回报措施及其承诺的其他新监管规定的,且上述承诺不能满足中国证监会该等规定时,本人承诺届时将按照中国证监会的最新规定出具补充承诺;7、作为填补被摊薄即期回报措施相关责任主体之一,若违反上述承诺或拒不履行上述承诺,本人同意按照中国证监会和深圳证券交易所等证券监管机构按照其指定或发布的有关规定、规则,对本人作出相关处罚或采取相关管理措施;8、本人承诺切实履行公司制定的有关填补回报的相关措施以及本人对此作出的任何有关填补回报措施的承诺,如本人违反该等承诺并给公司或者投资者造成损失的,本人愿意依法承担对公司或者投资者的补偿责任。</p>			
	天宇股份	关于不得将募集资金直接或变相用于类金融业务的承诺	<p>本次募集资金不超过9亿元,公司承诺在本次募集资金使用完毕前或募集资金到位的36个月内,不得新增对类金融业务的资金投入(包含增资、借款等各种形式的资金投入),类金融业务包括但不限于:融资租赁、商业保理和小贷业务。</p>	2020年09月20日	2023年12月28日	严格履行,不存在违反承诺的情形
	海富通基金;九泰基金;光大保德信基金;泰康资产管理责任有限公司;财通基金;常州投资集团有限公司;华菱津杉(天	认购股份限售承诺	<p>本次非公开发行股份自上市日起6个月内不转让上述股份</p>	2020年12月28日	2021年7月20日	严格履行,不存在违反承诺的情形

	津)产业投资基金合伙企业(有限合伙)					
股权激励承诺	天宇股份	股权激励承诺	本公司不为本次限制性股票激励计划的激励对象通过本计划获得限制性股票提供贷款以及其他任何形式的财务资助,包括为其贷款提供担保。	2020年11月20日	股权激励存续期内	严格履行,不存在违反承诺的情形。
其他对公司中小股东所作承诺						
承诺是否按时履行	是					

2、公司资产或项目存在盈利预测，且报告期仍处在盈利预测期间，公司就资产或项目达到原盈利预测及其原因做出说明

适用 不适用

三、控股股东及其关联方对上市公司的非经营性占用资金情况

适用 不适用

公司报告期不存在控股股东及其关联方对上市公司的非经营性占用资金。

四、董事会对最近一期“非标准审计报告”相关情况的说明

适用 不适用

五、董事会、监事会、独立董事（如有）对会计师事务所本报告期“非标准审计报告”的说明

适用 不适用

六、董事会关于报告期会计政策、会计估计变更或重大会计差错更正的说明

适用 不适用

七、与上年度财务报告相比，合并报表范围发生变化的情况说明

适用 不适用

1. 收购公司

(1) 基本情况

公司名称	股权取得时点	股权取得成本	股权取得比例(%)	股权取得方式
浙江一家化工有限公司	2020年12月	43,344,848.00	100%	收购

(2) 其他说明

2020年11月，公司与蔡一一、阮孟福签订《关于浙江一家化工有限公司之股权转让协议》，公司受让浙江一家化工有限公司100%股权。根据台州合一资产评估事务所出具的《资产评估报告》（台合资评〔2020〕第1037号），浙江一家化工有限公司以2020年11月30日为基准日的净资产评估价值为41,317,405.57元。参考上述评估结果，公司与蔡一一、阮孟福签订补充协议，确定股权转让款为43,344,848.00元。2020年12月，公司与浙江一家化工有限公司原股东办理了财产权交接手续。自2020年12月31日起，公司取得浙江一家化工有限公司控制权，将其纳入合并财务报表范围。浙江一家化工有限公司尚处筹建期，主要资产为土地使用权与在建工程，不具有投入、加工处理过程和产出能力，不符合《企业会计准则第20号——企业合并》对“业务”的定义，故本次交易不属于企业合并。截至2020年12月31日，公司已支付股权转让款37,699,993.00元。

2. 设立子公司

公司名称	股权取得方式	股权取得时点	认缴出资额	出资比例(%)
江苏宇锐医药科技有限公司	设立	2020年8月	35,000,000.00	100.00
浙江逸腾药业有限公司	设立	2020年12月	200,000,000.00	100.00

(二) 合并范围的减少

公司名称	股权处置方式	股权处置时点	处置日净资产	期初至处置日净利润
上海新埠医药科技有限公司	注销	2020年2月	-	-308.38

八、聘任、解聘会计师事务所情况

现聘任的会计事务所

境内会计师事务所名称	天健会计师事务所（特殊普通合伙）
境内会计师事务所报酬（万元）	60
境内会计师事务所审计服务的连续年限	11年
境内会计师事务所注册会计师姓名	金晨希、陈丹萍
境内会计师事务所注册会计师审计服务的连续年限	1年、2年

是否改聘会计师事务所

是 否

聘请内部控制审计会计师事务所、财务顾问或保荐人情况

适用 不适用

九、年度报告披露后面临退市情况

适用 不适用

十、破产重整相关事项

适用 不适用

公司报告期未发生破产重整相关事项。

十一、重大诉讼、仲裁事项

适用 不适用

本年度公司无重大诉讼、仲裁事项。

十二、处罚及整改情况

适用 不适用

公司报告期不存在处罚及整改情况。

十三、公司及其控股股东、实际控制人的诚信状况

适用 不适用

十四、公司股权激励计划、员工持股计划或其他员工激励措施的实施情况

适用 不适用

一、2018年限制性股票激励计划

1、公司于2018年3月7日召开的第三届董事会第九次会议及第三届监事会第七次会议，审议通过了《关于公司2018年限制性股票激励计划（草案）及其摘要的议案》等相关议案，本激励计划拟授予激励对象的限制性股票数量为228.80万股，其中，首次授予限制性股票213.60万股，预留15.20万股，授予的激励对象共计170人。公司独立董事对本次激励计划发表同意的独立意见。

2、公司于2018年3月8日在中国证监会指定的创业板信息披露网站巨潮资讯网（www.cninfo.com.cn）发布了公司《2018年限制性股票激励计划首次授予激励对象名单》，对公司本次激励计划首次授予激励对象姓名及职务进行公示，公示时间为2018年3月8日至2018年3月18日。在公示期限内，公司未接到任何针对本次激励对象提出的异议，并于2018年3月19日在巨潮资讯网上刊登了《监事会关于公司2018年限制性股票激励计划激励对象名单的核查意见及公示情况说明》。

3、公司于2018年3月23日召开的2018年第二次临时股东大会，审议通过了《关于公司2018年限制性股票激励计划（草案）及其摘要的议案》等相关议案。并于2018年3月23日在巨潮资讯网刊登了《关于公司2018年限制性股票激励计划内幕信息知情人及激励对象买卖公司股票情况的自查报告》。公司对内幕信息知情人在公司2018年限制性股票激励计划公告前6个月内买卖公司股票的情况进行自查，未发现相关内幕信息知情人存在利用与本次激励计划相关的内幕信息进行股票买卖的行为。

4、公司于2018年4月27日召开的第三届董事会第十二次会议及第三届监事会第十次会议，审议通过了《关于调整公司2018年限制性股票激励计划首次授予激励对象和授予数量的议案》、《关于向公司2018年限制性股票激励计划激励对象首次授予限制性股票的议案》，限制性股票激励计划激励对象邱庆文（8,000股）、王建华（5,000股）在公司授予限制性股票前因个人原因放弃参与本次激励计划，公司首次授予的激励对象人数由170名调整为168名。本次激励计划限制性股票总数保持不变，首次授予的限制性股票数量由213.6万股调整为212.3万股。并确定以2018年4月27日为本次激励计划授予日。独立董事对上述议案发表了明确同意的独立意见，监事会对激励对象人员名单再次进行了核实。

5、在资金缴纳过程中，14名激励对象在公司授予限制性股票后由于个人原因放弃认购本次激励计划，共计10.6万股。公司最终首次授予的激励对象人数为154人，总认购股数为2,017,000股。2018年5月31日，公司根据中国证监会《上市公司股权激励管理办法》、深圳证券交易所、中国证券登记结算有限责任公司深圳分公司有关规则的规定，完成了《2018年限制性股票激励计划》限制性股票首次授予登记工作。

6、2018年6月4日，公司披露了《关于2017年度权益分派实施的公告》（公告编号：2018-047），2018年6月12日实施2017年年度权益分派，每10股派发现金红利1.475204元（含税），同时以资本公积金向全体股东每10股转增4.917347股。因此公司限制性股票激励股数由2,017,000股变为3,008,828股（其中，后续回购注销限制性股票授予对象倪昌生、陈贞锭、徐芙蓉、

邓立平、蒙海平、余小亮和周继刚所获激励数量分别由8,000股、8,000股、15,000股、20,000股、5,000股和5,000股增至11,934股、11,934股、22,376股、29,835股、7,459股、7,459股和7,459股)。

7、2018年10月29日，公司召开第三届董事会第十六次会议、第三届监事会第十三次会议，审议通过了《关于回购注销部分限制性股票的议案》，激励对象倪昌生和陈贞锭因个人原因离职已不符合激励对象条件，公司将回购注销其已获授但尚未解锁的限制性股票23,868股。公司独立董事及监事会就本次回购注销事项是否存在明显损害公司及全体股东利益的情形发表了意见。公司于2018年11月15日召开的2018年第四次临时股东大会，审议通过了《关于回购注销部分限制性股票的议案》。

8、2019年1月23日，公司披露了《关于部分限制性股票回购注销完成的公告》(公告编号：2019-006)，公司于2019年1月23日在中国证券登记结算有限责任公司深圳分公司办理完成了上述限制性股票的回购注销手续。本次回购注销完成后，公司股份总数由182,016,992股变更为181,993,124股。

9、2019年3月4日，公司召开第三届董事会第十七次会议、第三届监事会第十四次会议，审议通过了《关于2018年限制性股票激励计划预留部分限制性股票数量调整及授予的议案》。根据公司2018年第二次临时股东大会的授权，本次实施的预留部分限制性股票授予，董事会同意将2018年限制性股票激励计划预留部分限制性股票数量由原16.5万股调整为24.61万股，同时以2019年3月4日为本次预留授予的授予日，以13.55元/股的价格向符合条件的7名激励对象授予24.61万股预留部分限制性股票。独立董事对相关事项发表了同意的独立意见，监事会对预留部分限制性股票激励对象名单进行了核实并确认。浙江天册律师事务所出具了《浙江天册律师事务所关于浙江天宇药业股份有限公司预留限制性股票授予相关事项的法律意见书》。公司本次拟授予的预留限制性股票激励计划与已披露的股权激励计划的内容不存在差异，不需要重新提请公司股东大会批准程序。

10、2019年5月24日，公司召开的第三届董事会第十九次会议、第三届监事会第十六次会议，审议通过了《关于公司2018年限制性股票激励计划首次授予的限制性股票第一个限售期可解除限售议案》，董事会同意向符合解除限售条件的152名首次授予激励对象解除限售895,427股限制性股票。公司独立董事认为，152名激励对象所持共895,427股限制性股票符合解除限售条件，同意公司为其办理相应解除限售事宜。浙江天册律师事务所出具了《2018年限制性股票激励计划首次授予的限制性股票第一个解除限售期解除限售条件成就相关事项的法律意见书》。

11、2019年6月4日，公司披露《关于 2018 年限制性股票激励计划首次授予第一个限售期解除限售股份上市流通的提示性公告》(公告编号：2019-045)，董事会同意向符合解除限售条件的152名首次授予激励对象解除限售895,427股限制性股票。首次股权激励限制性股票剩余数量变为2,089,533股。

12、2019年10月24日，公司召开的第三届董事会第二十一次会议、第三届监事会第十八次会议，审议通过了《关于回购注销部分限制性股票的议案》，由于激励对象徐芙蓉因个人原因离职，已不符合激励对象条件，公司将回购注销其已获授但尚未解锁的限制性股票合计15,664股。公司于2019年11月12日召开的2019年第一次临时股东大会，审议通过了《关于回购注销部分限制性股票的议案》。

13、2020年1月22日，公司披露了《关于部分限制性股票回购注销完成的公告》(公告编号：2020-004)。公司于2020年1月17日在中国证券登记结算有限责任公司深圳分公司办理完成了上述限制性股票的回购注销手续。本次回购注销完成后，公司股份总数由182,239,224股变更为182,223,560股。

14、2020年4月23日，公司召开第三届董事会第二十二次会议、第三届监事会第十九次会议，审议通过了以下两个股权激励解锁相关的两个议案：1.《关于公司2018年限制性股票激励计划首次授予的限制性股票第二个限售期可解除限售议案》，董事会同意向符合解除限售条件的151名激励对象解除限售888,715股限制性股票。公司独立董事认为151名激励对象所持共888,715股限制性股票符合解除限售条件，同意公司为其办理相应解除限售事宜。2.《关于公司2018年限制性股票激励计划预留授予的限制性股票第一个限售期可解除限售议案》，董事会同意向符合解除限售条件的7名预留授予激励对象解除限售123,050股限制性股票。公司独立董事认为7名激励对象所持共123,050股限制性股票符合解除限售条件，同意公司为其办理相应解除限售事宜。浙江天册律师事务所出具了《关于浙江天宇药业股份有限公司2018年限制性股票激励计划首次授予部分第二个解除限售期及预留部分第一个解除限售期解除限售条件成就相关事项的法律意见书》。

15、2020年11月4日，公司召开第四届董事会第四次会议、第四届监事会第五次会议，审议通过了《关于回购注销部分限制性股票的议案》(公告编号：2020-077)。由于激励对象邓立平、蒙海平、余小亮因个人原因离职，已不符合激励对象条件，公司将回购注销其已获授但尚未解锁的限制性股票17,905股。公司于2020年11月20日召开的2020年第一次临时股东大会，审议通过了《关于回购注销部分限制性股票的议案》。

二、2020年限制性股票激励计划

1、公司于2020年11月4日召开的第四届董事会第四次会议及第四届监事会第五次会议，审议通过了《关于公司2020年限制性股票激励计划（草案）及其摘要的议案》等相关议案，本激励计划拟授予激励对象的限制性股票数量为290.70万股，首次授予第二类限制性股票240.7万股，预留的第二类限制性股票50.00万股，首次授予的激励对象共计265人。公司独立董事对本次激励计划发表同意的独立意见。

2、公司于2020年11月16日在中国证监会指定的创业板信息披露网站巨潮资讯网（www.cninfo.com.cn）发布了公司《监事会关于公司2020年限制性股票激励计划激励对象名单的核查意见及公示情况说明》，对公司本次激励计划首次授予激励对象姓名及职务进行公示，公示时间为2020年11月5日至2020年11月15日。在公示期限内，公司未接到任何针对本次激励对象提出的异议，并于2020年11月17日在巨潮资讯网上刊登了《监事会关于公司2018年限制性股票激励计划激励对象名单的核查意见及公示情况说明》。

3、公司于2020年11月20日召开的2018年第二次临时股东大会，审议通过了《关于公司2020年限制性股票激励计划（草案）及其摘要的议案》等相关议案。并于同期在巨潮资讯网刊登了《关于公司2020年限制性股票激励计划内幕信息知情人及激励对象买卖公司股票情况的自查报告》。公司对内幕信息知情人在公司2020年限制性股票激励计划公告前6个月内（即2020年4月30日至2020年11月4日）买卖公司股票的情况进行自查，未发现相关内幕信息知情人存在利用与本次激励计划相关的内幕信息进行股票买卖的行为。

4、公司于2020年12月14日召开的第四届董事会第五次会议及第四届监事会第六次会议，审议通过了《关于向公司2020年限制性股票激励计划激励对象首次授予限制性股票的议案》，董事会认为公司2020年限制性股票激励计划首次授予条件已成就，同意以2020年12月14日为授予日，向265名首次授予激励对象授予240.70万股第二类限制性股票。独立董事对上述议案发表了明确同意的独立意见，监事会对激励对象人员名单再次进行了核实。

十五、重大关联交易

1、与日常经营相关的关联交易

√ 适用 □ 不适用

关联交易方	关联关系	关联交易类型	关联交易内容	关联交易定价原则	关联交易价格	关联交易金额（万元）	占同类交易金额的比例	获批的交易额度（万元）	是否超过获批额度	关联交易结算方式	可获得的同类交易市价	披露日期	披露索引
江西如益科技发展有限公司	受关键管理人员家庭成员重大影响的公司	关联采购	采购货物	市场价	市场价	1,745.49	39.33%	4,000	否	银行承兑汇票	无	2020年04月24日	巨潮资讯网
上海星可高纯溶剂有限公司	控股股东实际控制公司	关联采购	采购货物	市场价	市场价	827.45	12.47%	1,500	否	电汇	无	2020年04月24日	巨潮资讯网
合计				--	--	2,572.94	--	5,500	--	--	--	--	--
大额销货退回的详细情况				无									
按类别对本期将发生的日常关联交易进行总金额预计的，在报告期内				与江西如益科技发展有限公司发生关联交易（采购货物）1,745.49万元，占预计金额的43.64%；与上海星可高纯溶剂有限公司发生关联交易（采购货物）827.45万元，占									

的实际履行情况（如有）	预计金额的 55.16%。
交易价格与市场参考价格差异较大的原因（如适用）	无

2、资产或股权收购、出售发生的关联交易

适用 不适用

公司报告期未发生资产或股权收购、出售的关联交易。

3、共同对外投资的关联交易

适用 不适用

公司报告期未发生共同对外投资的关联交易。

4、关联债权债务往来

适用 不适用

公司报告期不存在关联债权债务往来。

5、其他重大关联交易

适用 不适用

公司报告期无其他重大关联交易。

十六、重大合同及其履行情况

1、托管、承包、租赁事项情况

（1）托管情况

适用 不适用

公司报告期不存在托管情况。

（2）承包情况

适用 不适用

公司报告期不存在承包情况。

（3）租赁情况

适用 不适用

公司报告期不存在租赁情况。

2、重大担保

√ 适用 □ 不适用

(1) 担保情况

单位：万元

公司对子公司的担保情况								
担保对象名称	担保额度相关公告披露日期	担保额度	实际发生日期	实际担保金额	担保类型	担保期	是否履行完毕	是否为关联方担保
临海天宇药业有限公司	2020年12月31日	10,000	2017年02月06日	7,840	连带责任保证	5	否	否
临海天宇药业有限公司	2020年12月31日	12,000	2020年07月08日	2,000	连带责任保证	5	否	否
临海天宇药业有限公司	2020年12月31日	5,000	2019年09月16日	1,050	连带责任保证	1	是	否
临海天宇药业有限公司	2020年12月31日	1,800	2020年12月10日	1,800	连带责任保证	1	否	否
临海天宇药业有限公司	2020年12月31日	6,000	2020年08月17日	2,891	连带责任保证	1	否	否
临海天宇药业有限公司	2020年12月31日	8,000	2020年11月11日	0	连带责任保证	1	否	否
临海天宇药业有限公司	2020年12月31日	5,000	2020年09月29日	1,358	连带责任保证	1	否	否
浙江京圣药业有限公司	2020年12月31日	5,000	2020年09月29日	3,239.6	连带责任保证	1	否	否
浙江京圣药业有限公司	2020年12月31日	8,000	2020年11月10日	8,000	连带责任保证	1	否	否
报告期内审批对子公司担保额度合计 (B1)			110,000	报告期内对子公司担保实际发生额合计 (B2)				28,178.6
报告期末已审批的对子公司担保额度合计 (B3)			110,000	报告期末对子公司实际担保余额合计 (B4)				32,621.4
公司担保总额 (即前三大项的合计)								
报告期内审批担保额度合计 (A1+B1+C1)			110,000	报告期内担保实际发生额合计 (A2+B2+C2)				28,178.6
报告期末已审批的担保额度合计 (A3+B3+C3)			110,000	报告期末实际担保余额合计 (A4+B4+C4)				32,621.4
实际担保总额 (即 A4+B4+C4) 占公司净资产的比例				9.20%				

其中：

采用复合方式担保的具体情况说明

(2) 违规对外担保情况

适用 不适用

公司报告期无违规对外担保情况。

3、日常经营重大合同

无

4、委托他人进行现金资产管理情况

(1) 委托理财情况

适用 不适用

报告期内委托理财概况

单位：万元

具体类型	委托理财的资金来源	委托理财发生额	未到期余额	逾期未收回的金额
银行理财产品	募集资金	464	0	0
银行理财产品	自有资金	5,000	0	0
银行理财产品	自有资金	3,000	0	0
合计		8,464	0	0

单项金额重大或安全性较低、流动性较差、不保本的高风险委托理财具体情况

适用 不适用

委托理财出现预期无法收回本金或存在其他可能导致减值的情形

适用 不适用

(2) 委托贷款情况

适用 不适用

公司报告期不存在委托贷款。

5、其他重大合同

适用 不适用

公司报告期不存在其他重大合同。

十七、社会责任情况

1、履行社会责任情况

2020年初，新冠疫情在湖北省武汉市爆发并向全国蔓延，公司作为医药上市企业，虽无抗疫相关主营业务但是仍积极履行社会责任，第一时间向武汉慈善总会捐款100万元，全力支持武汉人民抗击疫情。向台州市黄岩区慈善总会捐款20万元，用于本地区疫情防控工作，助力当地迅速恢复正常生活生产。

2、履行精准扶贫社会责任情况

(1) 精准扶贫规划

无

(2) 年度精准扶贫概要

无

(3) 精准扶贫成效

无

(4) 后续精准扶贫计划

无

3、环境保护相关的情况

上市公司及其子公司是否属于环境保护部门公布的重点排污单位

√ 是 □ 否

公司或子公司名称	主要污染物及特征污染物的名称	排放方式	排放口数量	排放口分布情况	排放浓度	执行的污染物排放标准	排放总量	核定的排放总量	超标排放情况
浙江天宇药业股份有限公司	COD	处理达标后排放	1	厂界	157.31mg/L	《污水综合排放标准》(GB8978-1996) 三级标准	19.167t	61.923t	无
浙江天宇药业股份有限公司	氨氮	处理达标后排放	1	厂界	3.55mg/L	《工业企业废水氮、磷污染物间接排放限值》(DB33/887-2013)	0.433t	4.33461t	无
浙江天宇药业股份有限公司	总氮	处理达标后排放	1	厂界	16.70mg/L	《污水排入城镇下水道水质标准》(GB/T31962-2015) B 级标准	2.035t	8.66922t	无

浙江天宇药业股份有限公司	非甲烷总烃	处理达标后排放	2	厂区内	38.9mg/m ³	《化学合成类制药工业大气污染物排放标准》(DB33/2015-2016)表;《制药工业大气污染物排放标准》(GB37823-2019)表2	8.9922t	30.096t	无
临海天宇药业有限公司	COD	处理达标后排放	1	厂界北	195.38mg/L	《污水综合排放标准》(GB8978-1996)三级标准	35.0201t	86.95t	无
临海天宇药业有限公司	氨氮	处理达标后排放	1	厂界北	6.24mg/L	《工业企业废水氮、磷污染物间接排放标准》(DB33/887-2013)	1.0949t	6.0865t	无
临海天宇药业有限公司	总氮	处理达标后排放	1	厂界北	41.9mg/L	《污水排入城镇下水道水质标准》(GB/T31962-2015)B级标准	7.2172t	12.173t	无
临海天宇药业有限公司	二氧化硫	处理达标后排放	1	厂区内	3mg/m ³	《大气污染物综合排放标准》(GB16297-1996);《制药工业大气污染物排放标准》(GB37823-2019)表3	0.0851t	0.37t	无
临海天宇药业有限公司	氮氧化物	处理达标后排放	1	厂区内	3mg/m ³	《大气污染物综合排放标准》(GB16297-1996);《制药工业大气污染物排放标准》(GB37823-2019)表2	0.0851t	4.86t	无
临海天宇药业有限公司	非甲烷总烃	处理达标后排放	1	厂区内	43.92mg/m ³	《化学合成类制药工业大气污染物排放标准》(DB33/2015-2016)表;《制药工业大气污染物排放标准》(GB37823-2019)表2	3.3434t	92.68t	无
滨海三甬药业化学有限公司	COD	处理达标后排放	1	厂界	89.37mg/L	《关于提高园区企业污水排放接管标准的通知》滨沿管发【2019】3号	1.8t	7.91t	无
滨海三甬药业化学有限公司	氨氮	处理达标后排放	1	厂界	1.132mg/L	《关于提高园区企业污水排放接管标准的通知》滨沿管发【2019】3号	0.02t	0.11t	无
滨海三甬药业化学有限公司	非甲烷总烃	处理达标后排放	1	厂区内	2.574mg/m ³	《制药工业大气污染物排放标准》(GB37823-2019)	0.009t	6.53t	无
浙江京圣药业有限公司	COD	处理达标后排放	1	厂界	331mg/L	污水综合排放标准 GB8978-1996	26.16t	36.3t	无
浙江京圣药业有限公司	氨氮	处理达标后排放	1	厂界	15.46mg/L	《工业企业废水氮、磷污染物间接排放标准》(DB33/887-2013)	1.22t	2.54t	无
浙江京圣药业	非甲烷	处理达标	1	厂区内	39.9mg/m ³	《化学合成类制药工业大气污染物排放标准》	9.58t	13.12t	无

有限公司	总烃	后排放				(DB33/2015-2016)表:《制药工业大气污染物排放标准》(GB37823-2019)表 2			
------	----	-----	--	--	--	--	--	--	--

防治污染设施的建设和运行情况

1) 废水治理:

各公司均建立完善的雨污分流和初期雨水收集系统,建设符合生产需要的污水治理设施,以满足日常的处理能力及异常情况下的应急能力。公司废水经厂内废水处理设施处理达标后纳入园区污水管网,废水排放在线监控数据与环保部门联网。

2) 废气处理:

各公司均匹配了足够能力的工艺尾气冷凝设施、膜吸收装置、酸碱废气喷淋设施、生物除臭等预处理装置,同时末端处理都建有RTO焚烧系统。

3) 固废处理:

各公司均建有符合要求的危废专用仓库;危险废物建有完善的出入库台帐,均委托有资质的处置单位进行处置。

通过污染治理设施的建立和有效运行,保证了生产经营活动中产生的污染物的有效收集、处理,确保达标排放和处置。

建设项目环境影响评价及其他环境保护行政许可情况

各公司均取得所在地生态环境局核发的《排污许可证》;其建设项目环境影响评价由具有环评资质的单位编制,并经环保部门批准。

突发环境事件应急预案

针对各项环境风险因素,各公司均组织编写或定期修订《突发环境事故应急预案》,并经专家评审报主管环保部门备案。公司每年定期组织举办各类环保培训和应急预案演练,不断提高员工的环保管理意识和事故防范应急能力。

环境自行监测方案

当地环保部门定期对公司进行监督性监测。公司制定了自行监测方案或委托第三方监测方案,通过省级重点监控企业自行监测信息平台,及时公开企业在线自动监测及人工监测信息,全面接受社会各界监督。以上监测数据,结果均达标。

其他应当公开的环境信息

无

其他环保相关信息

无

十八、其他重大事项的说明

适用 不适用

公司报告期不存在需要说明的其他重大事项。

十九、公司子公司重大事项

适用 不适用

1、2020年6月30日,公司子公司京圣药业向临海市市场监督管理局申请变更公司营业范围获得核准,京圣药业原经营范围为:有机中间体制造(除危险化学品及易制毒化学品);化工原料(除危险化学品及易制毒化学品)批发、零售;货物进出口;技术进出口;医药技术开发、技术转让、技术咨询。(依法须经批准的项目,经相关部门批准后方可开展经营活动)。

本次变更后经营范围为:许可项目:药品生产;药品批发;药品零售;货物进出口;技术进出口(依法须经批准的项目,经相关部门批准后方可开展经营活动,具体经营项目以审批结果为准)。一般项目:化工产品生产(不含许可类化工产品);化工产品销售(不含许可类化工产品);技术服务、技术开发、技术咨询、技术交流、技术转让、技术推广(除依法须经批准的项目外,凭营业执照依法自主开展经营活动)。

2、江苏省盐城市政府于2019年6月14日发布《盐城市化工产业安全环保整治提升实施方案》(盐办〔2019〕71号),要求

对盐城市化工园区内所有化工生产企业进行安全环保整治提升。

2020年6月24日，公司子公司滨海三甬药业化学有限公司收到盐城市人民政府办公室下发的《关于滨海三甬药业化学有限公司复产事项的批复》，原则同意公司年产300吨依普沙坦、600吨TPPS、200吨奥拉西坦项目及相关配套设施恢复生产，将会对公司经营产生积极影响。

第六节 股份变动及股东情况

一、股份变动情况

1、股份变动情况

单位：股

	本次变动前		本次变动增减（+，-）					本次变动后	
	数量	比例	发行新股	送股	公积金转股	其他	小计	数量	比例
一、有限售条件股份	129,182,097	70.89%				-52,035,760	-52,035,760	77,146,337	42.34%
1、国家持股									
2、国有法人持股									
3、其他内资持股	129,182,097	70.89%				-52,035,760	-52,035,760	77,146,337	42.34%
其中：境内法人持股	11,969,414	6.57%				-11,969,414	-11,969,414	0	0.00%
境内自然人持股	117,212,683	64.32%				-40,066,346	-40,066,346	77,146,337	42.34%
4、外资持股									
其中：境外法人持股									
境外自然人持股									
二、无限售条件股份	53,057,127	29.11%				52,020,096	52,020,096	105,077,223	57.66%
1、人民币普通股	53,057,127	29.11%				52,020,096	52,020,096	105,077,223	57.66%
2、境内上市的外资股									
3、境外上市的外资股									
4、其他									
三、股份总数	182,239,224	100.00%				-15,664	-15,664	182,223,560	100.00%

股份变动的原因

√ 适用 □ 不适用

由于股权激励对象徐芙蓉因个人原因离职，已不符合激励对象条件，公司将回购注销其已获授但尚未解锁的限制性股票合计15,664股。回购注销后的，公司的股份总数由182,239,224股变更为182,223,560股。

股份变动的批准情况

√ 适用 □ 不适用

1、2019年10月24日，公司召开的第三届董事会第二十一次会议、第三届监事会第十八次会议，审议通过了《关于回购注销部分限制性股票的议案》，由于激励对象徐芙蓉因个人原因离职，已不符合激励对象条件，公司将回购注销其已获授但尚未解锁的限制性股票合计15,664股。公司于2019年11月12日召开的2019年第一次临时股东大会，审议通过了《关于回购注销部分限制性股票的议案》。

2、2020年1月22日，公司披露了《关于部分限制性股票回购注销完成的公告》（公告编号：2020-004）。公司于2020

年1月17日在中国证券登记结算有限责任公司深圳分公司办理完成了上述限制性股票的回购注销手续。本次回购注销完成后，公司股份总数由182,239,224股变更为182,223,560股。

股份变动的过户情况

适用 不适用

股份回购的实施进展情况

适用 不适用

采用集中竞价方式减持回购股份的实施进展情况

适用 不适用

股份变动对最近一年和最近一期基本每股收益和稀释每股收益、归属于公司普通股股东的每股净资产等财务指标的影响

适用 不适用

公司认为必要或证券监管机构要求披露的其他内容

适用 不适用

2、限售股份变动情况

适用 不适用

单位：股

股东名称	期初限售股数	本期增加限售股数	本期解除限售股数	期末限售股数	限售原因	拟解除限售日期
林洁	71,530,819		17,882,705	53,648,114	高管锁定股	/
屠勇军	25,652,322		6,223,007	19,429,315	高管锁定股	/
浙江台州圣庭投资有限公司	11,969,414		11,969,414	0	/	/
屠善增	5,821,698		5,821,698	0	/	/
王菊清	5,821,697		5,821,697	0	/	/
马成	1,257,487			1,257,487	高管锁定股	/
程荣德	1,037,412		252,500	784,912	高管锁定股 730,077 股，股权激励限售股 54,835 股	股权激励首次授予限售股自授予完成登记之日 2018 年 5 月 30 日起 12 个月、24 个月、36 个月分三次解除限售；股权激励预留授予限售股自授予完成登记之日 2019 年 3 月 22 日起 12 个月、24 个月分两次解除限售。
张毅	965,035		947,133	17,902	股权激励限售股	股权激励首次授予限售股自授予完成登记之日 2018 年 5 月 30 日起 12 个月、24 个月、36 个月分三次解除限售。

李美君	1,027,412		977,577	49,835	股权激励限售股	股权激励首次授予限售股自授予完成登记之日 2018 年 5 月 30 日起 12 个月、24 个月、36 个月分三次解除限售；股权激励预留授予限售股自授予完成登记之日 2019 年 3 月 22 日起 12 个月、24 个月分两次解除限售。
方红军	965,035		240,000	725,035	高管锁定股 707,133 股，股权激励限售股 17,902 股	股权激励首次授予限售股自授予完成登记之日 2018 年 5 月 30 日起 12 个月、24 个月、36 个月分三次解除限售。
王耀杰	885,038		876,086	8,952	股权激励限售股	股权激励首次授予限售股自授予完成登记之日 2018 年 5 月 30 日起 12 个月、24 个月、36 个月分三次解除限售。
张家骝	208,214		190,312	17,902	股权激励限售股	股权激励首次授予限售股自授予完成登记之日 2018 年 5 月 30 日起 12 个月、24 个月、36 个月分三次解除限售。
朱国荣	73,564		10,000	63,564	高管锁定股 25,662 股，股权激励限售股 37,902 股	股权激励首次授予限售股自授予完成登记之日 2018 年 5 月 30 日起 12 个月、24 个月、36 个月分三次解除限售；股权激励预留授予限售股自授予完成登记之日 2019 年 3 月 22 日起 12 个月、24 个月分两次解除限售。
杨小松	33,564		8,391	25,173	高管锁定股 7,271 股，股权激励限售股 17,902 股	股权激励首次授予限售股自授予完成登记之日 2018 年 5 月 30 日起 12 个月、24 个月、36 个月分三次解除限售。
李功勇	33,564		8,250	25,314	高管锁定股 7,412 股，股权激励限售股 17,902 股	股权激励首次授予限售股自授予完成登记之日 2018 年 5 月 30 日起 12 个月、24 个月、36 个月分三次解除限售。
王艳	73,564		10,000	63,564	高管锁定股 25,662 股，股权激励限售股 37,902 股	股权激励首次授予限售股自授予完成登记之日 2018 年 5 月 30 日起 12 个月、24 个月、36 个月分三次解除限售；股权激励预留授予限售股自授予完成登记之日 2019 年 3

						月 22 日起 12 个月、24 个月分两次解除限售。
其他股权激励限售股合计	1,826,258		796,990	1,029,268 /		股权激励首次授予限售股自授予完成登记之日 2018 年 5 月 30 日起 12 个月、24 个月、36 个月分三次解除限售；股权激励预留授予限售股自授予完成登记之日 2019 年 3 月 22 日起 12 个月、24 个月分两次解除限售。
合计	129,182,097	0	52,035,760	77,146,337	--	--

二、证券发行与上市情况

1、报告期内证券发行（不含优先股）情况

适用 不适用

2、公司股份总数及股东结构的变动、公司资产和负债结构的变动情况说明

适用 不适用

3、现存的内部职工股情况

适用 不适用

三、股东和实际控制人情况

1、公司股东数量及持股情况

单位：股

报告期末普通股股东总数	12,968	年度报告披露日前上一月末普通股股东总数	10,732	报告期末表决权恢复的优先股股东总数（如有）（参见注 9）	0	年度报告披露日前上一月末表决权恢复的优先股股东总数（如有）（参见注 9）	0	
持股 5% 以上的股东或前 10 名股东持股情况								
股东名称	股东性质	持股比例	报告期末持股数量	报告期内增减变动情况	持有有限售条件的股份数量	持有无限售条件的股份数量	质押或冻结情况	
							股份状态	数量
林洁	境内自然人	39.25%	71,530,819		53,648,114		质押	10,200,000

屠勇军	境内自然人	14.22%	25,905,753		19,429,315		质押	11,100,000
浙江台州圣庭投资有限公司	境内非国有法人	6.57%	11,969,414		0			
屠善增	境内自然人	3.19%	5,821,698		0			
王菊清	境内自然人	3.19%	5,821,697		0			
广发银行股份有限公司—国泰聚信价值优势灵活配置混合型证券投资基金	境内非国有法人	2.74%	5,000,000		0			
招商银行股份有限公司—鹏华新兴产业混合型证券投资基金	境内非国有法人	1.76%	3,208,138		0			
马成	境内自然人	0.92%	1,676,649		1,257,487			
招商银行股份有限公司—鹏华新兴成长混合型证券投资基金	境内非国有法人	0.77%	1,405,353		0			
中国农业银行股份有限公司—泰康新机遇灵活配置混合型证券投资基金	境内非国有法人	0.69%	1,260,324		0			
战略投资者或一般法人因配售新股成为前 10 名股东的情况(如有)(参见注 4)	无							
上述股东关联关系或一致行动的说明	上述股东中，公司第一大股东林洁女士和第二大股东屠勇军先生系夫妻关系，二者分别直接持有公司股票 71,530,819 股和 25,905,753 股，并通过全额出资设立的浙江台州圣庭投资有限公司间接持有公司股票 11,969,414 股，为公司控股股东、实际控制人；屠勇军先生系持有公司 5,821,698 股的屠善增先生与持有公司 5,821,697 股的王菊清女士之子。							
上述股东涉及委托/受托表决权、放弃表决权情况的说明	无							
前 10 名无限售条件股东持股情况								
股东名称	报告期末持有无限售条件股份数量	股份种类						
		股份种类	数量					
林洁	17,882,705	人民币普通股	17,882,705					
浙江台州圣庭投资有限公司	11,969,414	人民币普通股	11,969,414					
屠勇军	6,476,438	人民币普通股	6,476,438					

屠善增	5,821,698	人民币普通股	5,821,698
王菊清	5,821,697	人民币普通股	5,821,697
广发银行股份有限公司-国泰聚信价值优势灵活配置混合型证券投资基金	5,000,000	人民币普通股	5,000,000
招商银行股份有限公司-鹏华新兴产业混合型证券投资基金	3,208,138	人民币普通股	3,208,138
招商银行股份有限公司-鹏华新兴成长混合型证券投资基金	1,405,353	人民币普通股	1,405,353
中国农业银行股份有限公司-泰康新机遇灵活配置混合型证券投资基金	1,260,324	人民币普通股	1,260,324
中国农业银行股份有限公司-国泰金牛创新成长混合型证券投资基金	1,260,000	人民币普通股	1,260,000
前 10 名无限售流通股股东之间，以及前 10 名无限售流通股股东和前 10 名股东之间关联关系或一致行动的说明	上述股东中，公司第一大股东林洁女士和第二大股东屠勇军先生系夫妻关系，二者分别直接持有公司股票 17,882,705 股和 6,476,438 股，并通过全额出资设立的浙江台州圣庭投资有限公司间接持有公司股票 11,969,414 股，为公司控股股东、实际控制人；屠勇军先生系持有公司 5,821,698 股的屠善增先生与持有公司 5,821,697 股的王菊清女士之子。		
参与融资融券业务股东情况说明（如有）（参见注 5）	无		

公司前 10 名普通股股东、前 10 名无限售条件普通股股东在报告期内是否进行约定购回交易

是 否

公司前 10 名普通股股东、前 10 名无限售条件普通股股东在报告期内未进行约定购回交易。

2、公司控股股东情况

控股股东性质：自然人控股

控股股东类型：自然人

控股股东姓名	国籍	是否取得其他国家或地区居留权
屠勇军	中国	否
林洁	中国	否
主要职业及职务	屠勇军先生现任公司董事长、总经理；林洁女士现任公司董事。	
报告期内控股和参股的其他境内外上市公司的股权情况	无	

控股股东报告期内变更

适用 不适用

公司报告期控股股东未发生变更。

3、公司实际控制人及其一致行动人

实际控制人性质：境内自然人

实际控制人类型：自然人

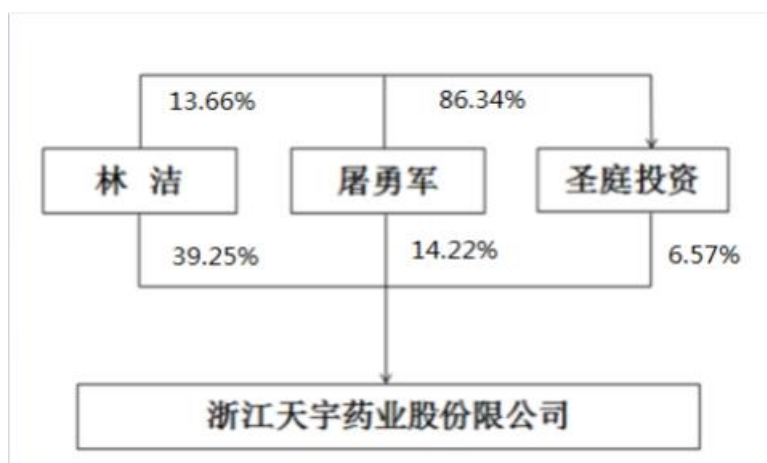
实际控制人姓名	与实际控制人关系	国籍	是否取得其他国家或地区居留权
屠勇军	本人	中国	否
林洁	本人	中国	否
主要职业及职务	屠勇军先生现任公司董事长、总经理；林洁女士现任公司董事。		
过去 10 年曾控股的境内外上市公司情况	无		

实际控制人报告期内变更

适用 不适用

公司报告期实际控制人未发生变更。

公司与实际控制人之间的产权及控制关系的方框图



实际控制人通过信托或其他资产管理方式控制公司

适用 不适用

4、其他持股在 10%以上的法人股东

适用 不适用

5、控股股东、实际控制人、重组方及其他承诺主体股份限制减持情况

适用 不适用

第七节 优先股相关情况

适用 不适用

报告期公司不存在优先股。

第八节 可转换公司债券相关情况

适用 不适用

报告期公司不存在可转换公司债券。

第九节 董事、监事、高级管理人员和员工情况

一、董事、监事和高级管理人员持股变动

姓名	职务	任职状态	性别	年龄	任期起始日期	任期终止日期	期初持股数 (股)	本期增 持股份 数量 (股)	本期减 持股份 数量 (股)	其他 增 减 变 动 (股)	期末持股数 (股)
屠勇军	董事长、 总经理、 董事	现任	男	58	2011年05月 28日		25,905,753				25,905,753
林洁	董事	现任	女	52	2011年05月 28日		71,530,819				71,530,819
方红军	董事、副 总经理	现任	男	59	2011年05月 28日		966,714		241,679		725,035
盛亮洪	董事	离任	男	44	2013年11月 15日	2020年05 月15日					
任海峙	独立董事	现任	女	49	2016年04月 21日						
施继元	独立董事	现任	男	49	2016年04月 21日						
赵新	独立董事	现任	男	49	2017年12月 15日						
马成	监事	现任	男	51	2011年05月 28日		1,676,649				1,676,649
杨伟国	监事	现任	男	54	2014年05月 05日						
汪秀林	监事	现任	男	49	2014年05月 05日						
程荣德	董事、副 总经理	现任	男	55	2011年05月 28日		1,046,549		261,637		784,912
李美君	副总经理	离任	女	57	2011年05月 28日	2020年06 月22日	1,027,412				1,027,412
张毅	副总经理	离任	男	47	2011年05月 28日	2020年06 月22日	986,714		10,800		975,914
张家骝	副总经理	离任	男	60	2016年06月 07日	2020年06 月22日	208,219		52,055		156,164

杨小松	副总经理	现任	男	49	2016年06月07日		33,564		8,391		25,173
朱国荣	副总经理	现任	男	46	2016年06月07日		84,752		21,188		63,564
李功勇	副总经理	离任	男	47	2016年06月07日	2020年12月31日	33,752		8,438		25,314
王艳	财务总监、董事会秘书	现任	女	41	2016年04月26日		84,752				84,752
邓传亮	副总经理	现任	男	47	2020年06月22日		31,327		13,425		17,902
王福军	副总经理	现任	男	48	2020年06月22日						
合计	--	--	--	--	--	--	103,616,976	0	617,613	0	102,999,363

二、公司董事、监事、高级管理人员变动情况

√ 适用 □ 不适用

姓名	担任的职务	类型	日期	原因
盛亮洪	董事	任期满离任	2020年05月15日	届满离任
李美君	副总经理	任期满离任	2020年06月22日	届满离任
张家骝	副总经理	任期满离任	2020年06月22日	届满离任
张毅	副总经理	任期满离任	2020年06月22日	届满离任
程荣德	董事	被选举	2020年05月15日	董事会选举
邓传亮	副总经理	聘任	2020年06月22日	董事会聘任
王福军	副总经理	聘任	2020年06月22日	董事会聘任
李功勇	副总经理	离任	2020年12月31日	主动离职

三、任职情况

公司现任董事、监事、高级管理人员专业背景、主要工作经历以及目前在公司的主要职责

1、董事会成员

屠勇军先生，中国国籍，无境外永久居留权，1963年生，大专学历，高级经济师。历任黄岩区劳动人事局科长、黄岩区二轻工业局副局长、临海天宇总经理、黄岩二轻工艺品有限公司副董事长、滨海呈祥化工贸易有限公司监事。现任本公司董事长兼总经理、台州市黄岩联科小额贷款股份有限公司董事、圣庭投资监事。

林洁女士，中国国籍，无境外永久居留权，1969年生，中专学历。曾先后就职于浙江黄岩兴达化工厂、浙江黄岩天宇化工厂，历任滨海呈祥化工贸易有限公司执行董事、总经理、浙江乐能科技有限公司监事。现任公司董事、圣庭投资执行董事兼经理、圣庭生物董事长兼经理。

方红军先生，中国国籍，无境外永久居留权，1962年生，本科学历，高级国际商务师。历任杭州化工学校教师、校办公

室主任、党支部书记，浙江省医药保健品进出口有限公司西药分公司副总经理，江苏同禾药业有限公司副总经理，常熟万兴化工有限公司副总经理，湖南洞庭药业股份有限公司董事，苏州万禾进出口有限公司总经理、天宇有限副总经理。现任公司董事、副总经理。

程荣德先生，中国国籍，无境外永久居留权，1966年生，工程师，本科学历。曾任黄岩化工四厂技术科科长、永宁制药厂车间主任、天宇有限副总经理。现任公司副总经理。

任海峙女士，中国国籍，无境外永久居留权，1972年生，硕士研究生学历。1992年至今在上海立信会计金融学院任职。现任公司独立董事、上海立信会计金融学院副教授、今创集团股份有限公司独立董事。

施继元先生，中国国籍，无境外永久居留权，1972年生，博士研究生学历。历任上海金融高等专科学校金融系助教、讲师、副教授。现任公司独立董事、上海立信会计金融学院教授、南昌理工学院兼职教授、常州市凯迪电器股份有限公司独立董事、长安国际信托股份有限公司独立董事、上海予看文化传播有限公司监事。

赵新先生，中国国籍，无境外永久居留权，1972年生，博士研究生学历。2010年入选上海市“浦江人才计划”、2015年上海市自然科学一等奖（第二完成人）、2017年国家杰出青年科学基金获得者。历任云南省楚雄师范学院化学系助教、美国哈佛大学化学与化学生物学系博士后、美国芝加哥大学化学系博士后、中科院上海有机化学研究所副研究员和课题组长。现任公司独立董事，中科院上海有机化学研究所研究员、课题组长、博士生导师。

2、监事会成员

马成先生，中国国籍，无境外永久居留权，1970年生，博士研究生学历。曾年就职于浙江大学生物学博士后流动站，历任浙江大学化学系副教授。现任公司监事会主席，浙江大学化学系教授、博士生导师。

汪秀林先生，中国国籍，无境外永久居留权，1972年生，大学学历。历任黄岩化工六厂化验室科员、天宇有限质控中心经理、总监。现任公司监事。

杨伟国先生，中国国籍，无境外永久居留权，1967年生，本科学历。历任宁安市职业高中教师、牡丹江市子晨药业有限公司生产部经理、浙江东邦药业有限公司生产部经理、临海天宇生产部经理、副总经理；现任公司职工监事。

3、高级管理人员

屠勇军先生、方红军先生和程荣德先生，详见本节“1、董事会成员”。

杨小松先生，中国国籍，拥有加拿大、香港居留权，1972年生，研究生学历。曾任日本住友商事上海分公司化工部精密化学品科主任、住商医药（上海）有限公司业务部总经理、上海康鹏化学有限公司市场销售副总裁、上海天祥质量技术服务有限公司医药化学业务部总经理。现任公司副总经理。

朱国荣先生，中国国籍，无境外永久居留权，1975年生，研究生学历，工程师。曾任浙江海正药业股份有限公司总经理助理、合成线事业部总经理、中央研究院常务副院长，海旭生物材料有限公司运营副总经理，临海天宇副总经理。现任公司副总经理。

王艳女士，中国国籍，无境外永久居留权，1980年生，中级会计师，本科学历。历任台州添盈工艺品有限公司主办会计、本州车业集团有限公司财务主管、公司财务副经理、财务经理。现任公司财务总监、董事会秘书。

邓传亮先生，中国国籍，无境外永久居留权，1974年生，大学学历，化学工程师和执业药师。历任浙江海正药业工艺员、车间主任、事业部副总经理，现任本公司副总经理。

王福军先生，中国国籍，无境外永久居留权，1973年生，研究生学历，高级工程师。历任浙江车头制药股份有限公司技术中心主任，江苏八巨药业有限公司（北区）总经理，现任公司副总经理、浙江京圣药业有限公司总经理。

在股东单位任职情况

√ 适用 □ 不适用

任职人员姓名	股东单位名称	在股东单位担任的职务	任期起始日期	任期终止日期	在股东单位是否领取报酬津贴
屠勇军	圣庭投资	监事	2010年11月07日		否
林洁	圣庭投资	执行董事、总经理	2010年11月17日		否

在股东单位任职情况的说明	公司董事长兼总经理屠勇军先生在浙江圣庭投资有限公司任监事职务；公司董事林洁女士在浙江圣庭投资有限公司任执行董事及总经理职务。
--------------	--

在其他单位任职情况

适用 不适用

任职人员姓名	其他单位名称	在其他单位担任的职务	任期起始日期	任期终止日期	在其他单位是否领取报酬津贴
屠勇军	浙江台州圣庭投资有限公司	监事	2010年11月17日		否
屠勇军	杭州圣行医疗科技有限公司	董事长	2019年06月14日		否
屠勇军	上海星可高纯溶剂有限公司	董事	2019年12月02日		否
屠勇军	台州市黄岩联科小额贷款股份有限公司	董事	2016年03月15日		否
林洁	浙江圣庭生物科技有限公司	董事长、总经理	2013年06月26日		否
林洁	浙江台州圣庭投资有限公司	执行董事、总经理	2010年11月17日		否
林洁	上海星可高纯溶剂有限公司	董事	2019年12月02日		否
任海峙	上海立信会计金融学院之会计学院	副教授	2009年01月19日		是
任海峙	上海观安信息技术股份有限公司	独立董事	2019年01月01日		是
任海峙	今创集团股份有限公司	独立董事	2017年09月01日		是
施继元	上海立信会计金融学院之国际金融学院	教授	2011年01月01日		是
施继元	常州市凯迪电器股份有限公司	独立董事	2016年03月01日		是
施继元	上海予看文化传播有限公司	监事	2015年01月16日		否
施继元	南昌理工学院	兼职教授	2017年04月01日		是
施继元	长安国际信托股份有限公司	独立董事	2017年06月01日		是
施继元	上海电影股份有限公司	独立董事	2018年07月26日		是
马成	浙江大学化学系	教授	2006年12月26日		是
赵新	中科院上海有机化学研究所	研究员、课题组长、博士生导师	2008年05月20日		是
王艳	上海星可高纯溶剂有限公司	董事	2019年12月02日		否
杨小松	上海铨菁商贸有限公司	监事	2010年07月21日		否
杨小松	上海夏实信息科技有限公司	监事	2016年12月14日		否
在其他单位任职情况的说明	无				

公司现任及报告期内离任董事、监事和高级管理人员近三年证券监管机构处罚的情况

适用 不适用

四、董事、监事、高级管理人员报酬情况

董事、监事、高级管理人员报酬的决策程序、确定依据、实际支付情况

根据《公司法》、《公司章程》的规定，董事会薪酬与考核委员会按绩效评价标准和程序对高级管理人员进行绩效评价，经公司董事会审议决定。监事、董事的报酬由股东大会决定。

董、监、高的报酬确定依据：董事、监事、高级管理人员采用年薪制，结合绩效考核，依照公司经营目标完成情况确定个人报酬。

公司报告期内董事、监事和高级管理人员报酬情况

单位：万元

姓名	职务	性别	年龄	任职状态	从公司获得的税前报酬总额	是否在公司关联方获取报酬
屠勇军	董事长、总经理、董事	男	58	现任	157.42	否
林洁	董事	女	52	现任	75.8	否
方红军	董事、副总经理	男	59	现任	90.78	否
盛亮洪	董事	男	44	离任		否
任海峙	独立董事	女	49	现任	8	否
施继元	独立董事	男	49	现任	8	否
赵新	独立董事	男	49	现任	8	否
马成	监事	男	51	现任		否
杨伟国	监事	男	54	现任	65.65	否
汪秀林	监事	男	49	现任	65.48	否
程荣德	董事、副总经理	男	55	现任	94.51	否
李美君	副总经理	女	57	离任	30.26	否
张毅	副总经理	男	47	离任	33.3	否
张家骝	副总经理	男	60	离任	30.27	否
杨小松	副总经理	男	49	现任	74	否
朱国荣	副总经理	男	46	现任	93	否
李功勇	副总经理	男	47	离任	80	否
王艳	财务总监、董事会秘书	女	41	现任	92.31	否
邓传亮	副总经理	男	47	现任	55.63	否
王福军	副总经理	男	48	现任	50.26	否
合计	--	--	--	--	1,112.67	--

公司董事、高级管理人员报告期内被授予的股权激励情况

适用 不适用

单位：股

姓名	职务	报告期内可行权股数	报告期内已行权股数	报告期内已行权股数行权价格(元/股)	报告期末市价(元/股)	期初持有限制性股票数量	本期已解锁股份数量	报告期新授予限制性股票数量	限制性股票的授予价格(元/股)	期末持有限制性股票数量
程荣德	董事、副总经理					102,211	47,376		16.95	54,835
方红军	董事、副总经理					31,327	13,425		16.95	17,902
杨小松	副总经理					31,327	13,425		16.95	17,902
朱国荣	副总经理					71,327	33,425		16.95	37,902
李功勇	副总经理					31,327	13,425		16.95	17,902
王艳	财务总监、董事会秘书					71,327	33,425		16.95	37,902
邓传亮	副总经理					31,327	13,425		16.95	17,902
合计	--	0	0	--	--	370,173	167,926	0	--	202,247
备注(如有)	无									

五、公司员工情况

1、员工数量、专业构成及教育程度

母公司在职员工的数量(人)	1,419
主要子公司在职员工的数量(人)	2,890
在职员工的数量合计(人)	4,309
当期领取薪酬员工总人数(人)	4,309
母公司及主要子公司需承担费用的离退休职工人数(人)	0
专业构成	
专业构成类别	专业构成人数(人)
生产人员	2,369
销售人员	49
技术人员	845
财务人员	47
行政人员	999
合计	4,309
教育程度	
教育程度类别	数量(人)

专科及以下	3,476
本科	741
硕士	84
博士	8
合计	4,309

2、薪酬政策

公司已建立一套公平、公正的薪酬制度，实行年薪制与非年薪制、行政与技术双通道等工资管理模式，采用工作业绩、工作能力、工作态度三者相结合的考核模式，每位员工都能依法享受到法定的福利，充分调动了员工的工作积极性，发挥了工资考核应有的激励作用。公司根据生产经营情况和市场薪酬水平，每年还将不断完善员工的工资与绩效考核体系，确保公司薪酬水平具有一定的市场竞争力和更好地取信于员工。

3、培训计划

2020年，公司的培训以战略发展为导向，结合生产经营目标，总结工作短板，搜集培训需求，按照公司培训控制程序文件要求，采取内外部培训相结合的方式，制定公司年度培训计划并组织落实完成，年人均培训约30课时。首先重点抓好基础培训工作，如新员工三级教育，五新教育，车间开车培训，产品生产、清洗、安全SOP等培训，做好新员工上岗评估和在岗人员技能评估，确保员工日常工作质量，减少工作偏差。同时购买在线培训课程学习，如《从优秀到卓越-药物分析/质量研究人员成长之路》、《欧美及中国清洁验证重点难点解析》等。安排人员走出去学习和请老师进来授课，如《经营管理哲学》、《车间现场管理能力提升》、《化工热安全》、《特种岗位资质》等，提升公司管理技巧与技术水平。2021年，公司的培训将进一步立足战略发展，结合生产经营目标和人才培养的需要，科学合理的制定年度培训计划，切实组织落实到位，为公司2021年生产经营目标提供强有力的支持。

4、劳务外包情况

适用 不适用

第十节 公司治理

一、公司治理的基本状况

公司根据《公司法》、《证券法》、《上市公司治理准则》、《上市公司股东大会规则》、《上市公司章程指引》等法律法规的要求，确立了由股东大会、董事会、监事会和经营管理层组成的法人治理结构，逐步建立健全了股东大会、董事会、监事会、独立董事、董事会秘书等相关规则，并在公司董事会下设战略决策、审计、提名、薪酬与考核四个专门委员会。报告期内，公司继续完善公司法人治理结构，建立健全公司内部控制制度，促进公司规范运作；公司股东大会、董事会、监事会依法运作，有效履行决策职责；公司董事、监事和高级管理人员勤勉尽责，切实履行各自的权利、义务和职责；公司重大生产经营决策、投资决策及财务决策均按照《公司章程》及有关制度规定程序进行。截至本报告期末，上述机构和人员依法运作，未出现违法、违规现象，并能够切实履行应尽的职责和义务，公司治理的实际状况符合《上市公司治理准则》和《深圳证券交易所创业板上市公司规范运作指引》的要求。

（一）股东与股东大会

公司严格按照《公司法》、《上市公司股东大会规则》、《公司章程》、《股东大会议事规则》等有关规定和要求，召集、召开股东大会，平等对待所有股东，并尽可能为股东参加股东大会提供便利，确保股东对公司重大事项的知情权、参与权、表决权，使其充分行使股东合法权利。

报告期内的股东大会均由董事会召集召开，根据相关法律法规及公司章程规定应由股东大会审议的重大事项，公司均按照相应的权限审批后提交股东大会审议，不存在越权审批或先实施后审议的情况。

（二）公司与控股股东、实际控制人

公司控股股东和实际控制人严格按照《上市公司治理准则》、《深圳证券交易所创业板股票上市规则》、《深圳证券交易所创业板上市公司规范运作指引》、《公司章程》等相关规定和要求，规范自身行为，没有超越股东大会直接或间接干预公司的决策和经营活动的行为，不存在损害上市公司和中小股东合法权益的行为。公司不存在控股股东和实际控制人占用公司资金及为其提供担保的情形。公司拥有独立完整的业务和经营能力，在业务、人员、资产、机构、财务上独立于控股股东和实际控制人。

（三）董事与董事会

公司共有7名董事，其中独立董事3名，董事会人数和人员构成及选聘程序符合《关于在上市公司建立独立董事制度的指导意见》及《公司章程》等有关规定。公司全体董事均能够依据《董事会议事规则》、《独立董事工作制度》等相关要求，积极参加董事会会议，依法参与决策，勤勉尽责，同时积极参加相关培训，熟悉相关法律法规。

（四）监事与监事会

公司共有3名监事，监事会的人数和人员结构符合法律法规有关要求。公司监事均能够认真履行职责，对公司财务和公司董事、高级管理人员履行职责的合法合规性进行有效监督，切实维护全体股东利益。

（五）独立董事

公司独立董事严格按照《公司章程》、《董事会议事规则》、《独立董事工作制度》等相关制度的规定，认真履行职责，切实维护公司和全体股东尤其是中小股东的利益。报告期内，公司独立董事利用自身专业优势，积极参与公司经营决策，就公司首次公开发行股票募集资金投资项目、关联交易、选举独立董事、财务状况、高级管理人员薪酬等事项发表独立意见，从而对公司财务及生产经营活动进行有效监督。

（六）四大委员会

为进一步完善公司的法人治理结构，促进董事会科学、有效地决策，公司董事会下设战略决策、审计、提名、薪酬与考核委员会。报告期内，董事会各专门委员会均严格相关法律法规、《公司章程》及个专门委员会工作细则的有关规定积极开展工作，认真履行职责。

公司治理的实际状况与中国证监会发布的有关上市公司治理的规范性文件是否存在重大差异

是 否

公司治理的实际状况与中国证监会发布的有关上市公司治理的规范性文件不存在重大差异。

二、公司相对于控股股东在业务、人员、资产、机构、财务等方面的独立情况

公司控股股东及实际控制人为屠勇军先生和林洁女士两位自然人，其中，屠勇军先生为公司董事长兼总经理，林洁女士为公司董事。公司现对于控股股东及实际控制人在业务、人员、资产、机构、财务等方面完全独立。

三、同业竞争情况

适用 不适用

四、报告期内召开的年度股东大会和临时股东大会的有关情况

1、本报告期股东大会情况

会议届次	会议类型	投资者参与比例	召开日期	披露日期	披露索引
2019 年年度股东大会	年度股东大会	60.83%	2020 年 05 月 15 日	2020 年 05 月 15 日	巨潮资讯网公告编号：2020-037
2020 年第一次临时股东大会	临时股东大会	61.51%	2020 年 07 月 08 日	2020 年 07 月 08 日	巨潮资讯网公告编号：2020-045
2020 年第二次临时股东大会	临时股东大会	63.90%	2020 年 11 月 20 日	2020 年 11 月 20 日	巨潮资讯网公告编号：2020-084

2、表决权恢复的优先股股东请求召开临时股东大会

适用 不适用

五、报告期内独立董事履行职责的情况

1、独立董事出席董事会及股东大会的情况

独立董事出席董事会及股东大会的情况							
独立董事姓名	本报告期应参加董事会次数	现场出席董事会次数	以通讯方式参加董事会次数	委托出席董事会次数	缺席董事会次数	是否连续两次未亲自参加董事会会议	出席股东大会次数
任海峙	6	1	5	0	0	否	3
施继元	6	1	5	0	0	否	3
赵新	6	1	5	0	0	否	3

连续两次未亲自出席董事会的说明

无

2、独立董事对公司有关事项提出异议的情况

独立董事对公司有关事项是否提出异议

是 否

报告期内独立董事对公司有关事项未提出异议。

3、独立董事履行职责的其他说明

独立董事对公司有关建议是否被采纳

是 否

独立董事对公司有关建议被采纳或未被采纳的说明

公司独立董事严格按照《公司章程》、《董事会议事规则》、《独立董事工作制度》等相关制度的规定，认真履行职责，切实维护公司和全体股东尤其是中小股东的利益。报告期内，公司独立董事利用自身专业优势，积极参与公司经营决策，就公司实施股权激励计划、开展远期结售汇业务、会计政策变更、财务状况等事项发表独立意见，从而对公司财务及生产经营活动进行有效监督。

六、董事会下设专门委员会在报告期内履行职责情况

公司董事会下设战略决策委员会、审计委员会、提名委员会、薪酬与考核委员会，分别负责公司的发展战略、审计、董事及高级管理人员的推选、管理和薪酬考核等工作。

1、战略决策委员会

报告期内，公司召开战略决策委员会会议共3次，重点审议向子公司追加投资增资、向特定对象发行股票、股权激励等事项，严格按照《公司章程》、公司《董事会战略决策委员会工作规则》的规定对职权范围内的公司事务进行讨论决策，较好地履行了工作职责，进一步完善了公司治理结构。

2、审计委员会

报告期内，审计委员会会议共3次，重点审议公司定期报告、财务预算决算报告，严格按照《公司章程》、公司《董事会审计委员会工作规则》的规定对职权范围内的公司事务进行讨论决策，较好地履行了工作职责，进一步完善了公司治理结构。

3、提名委员会

报告期内，公司共召开提名委员会会议共1次，严格按照《公司章程》、公司《董事会提名委员会工作规则》的规定对职权范围内的公司事务进行讨论决策，公司第三届董事会届满，董事会提名委员会审核提名人资质，并提出建议，提名屠勇军、林洁、方红军、程荣德为第四届董事会非独立董事候选人，提名任海峙、施继元、赵新为第四届董事会独立董事候选人。

4、薪酬与考核委员会

报告期内，公司共召开薪酬与考核委员会会议共1次，重点审议董事和高级管理人员的薪酬计划和考核方案和限制性股票激励计划等议案，严格按照《公司章程》、公司《董事会薪酬与考核委员会工作规则》的规定对上述事项进行讨论决策，较好地履行了工作职责，进一步完善了公司治理结构。

七、监事会工作情况

监事会在报告期内的监督活动中发现公司是否存在风险

是 否

公司监事会对报告期内的监督事项无异议。

八、高级管理人员的考评及激励情况

公司高级管理人员向董事会薪酬与考核委员会作述职和自我评价，薪酬与考核委员会按绩效评价标准和程序，对高级管理人员的工作能力、履行职责、责任目标完成情况等进行绩效评价，根据岗位绩效评价结果及薪酬分配政策提出高级管理人员的薪酬方案，保证了公司约束激励机制的有效运行。

九、内部控制评价报告

1、报告期内发现的内部控制重大缺陷的具体情况

是 否

2、内控自我评价报告

内部控制评价报告全文披露日期	2021 年 04 月 19 日	
内部控制评价报告全文披露索引	巨潮资讯网（www.cninfo.com.cn）	
纳入评价范围单位资产总额占公司合并财务报表资产总额的比例		100.00%
纳入评价范围单位营业收入占公司合并财务报表营业收入的比例		100.00%
缺陷认定标准		
类别	财务报告	非财务报告
定性标准	<p>(1) 重大缺陷：1、董事、监事和高级管理人员任何程度的舞弊行为；2、年度注册会计师发现公司当期财务报告存在重大错报，而内部控制在运行过程中未能发现该错报；3、董事会审计委员会对公司外部财务报告及对财务报告的内部控制监督失效；4、合规性监管职能失效，违反法规的行为可能对财务报告可靠性产生重大影响；5、已向管理层汇报但经过合理整改期限后，管理层仍然没有对重要缺陷进行纠正。</p>	<p>(1) 重大缺陷：1、公司经营活动严重违反法律法规并被处以重罚或承担刑事责任；2、企业连年亏损，持续经营收到挑战；3、重要业务缺乏制度控制或系统性失效，且缺乏有效的补偿性控制；4、中高级管理人员和高级技术人员流失严重；5、内部控制评价的结果，特别是重大或重要缺陷未得到整改；6、其他对公司产生重大负面影响的情形。</p>
定量标准	<p>(1) 重大缺陷：利润总额潜在错报\geq利润总额 10%或超过 1,000 万元以上；资产总额错报\geq资产总额 3%或超过 6,000 万元；直接财产损失 1,000 万元以上。(2) 重要缺陷：利润总额 5%或 500 万元\leq利润总额潜在错报$<$利润总额 10%或 1000 万元；资产总额 1.5%或 3,000 万元\leq资产总额错报$<$资产总额 3%或 6,000 万元；直接财产损失 500 万元（含 500 万元）-1,000 万元。(3)</p>	<p>(1) 重大缺陷：直接财产损失金额\geq人民币 1,000 万元；(2) 重要缺陷：人民币 500 万元\leq直接财产损失金额$<$1,000 万元；(3) 一般缺陷：直接财产损失金额$<$人民币 500 万元。</p>

	一般缺陷：利润总额潜在错报<利润总额 5%或 500 万元；资产总额错报<资产总额 1.5%或 3,000 万元；直接财产损失 500 万元以下。	
财务报告重大缺陷数量（个）		0
非财务报告重大缺陷数量（个）		0
财务报告重要缺陷数量（个）		0
非财务报告重要缺陷数量（个）		0

十、内部控制审计报告或鉴证报告

不适用

第十一节 公司债券相关情况

公司是否存在公开发行并在证券交易所上市，且在年度报告批准报出日未到期或到期未能全额兑付的公司债券
否

第十二节 财务报告

一、审计报告

审计意见类型	标准的无保留意见
审计报告签署日期	2021 年 04 月 19 日
审计机构名称	天健会计师事务所（特殊普通合伙）
审计报告文号	天健审（2021）3278 号
注册会计师姓名	金晨希、陈丹萍

审计报告正文

浙江天宇药业股份有限公司全体股东：

一、审计意见

我们审计了浙江天宇药业股份有限公司（以下简称天宇股份公司）财务报表，包括 2020 年 12 月 31 日的合并及母公司资产负债表，2020 年度的合并及母公司利润表、合并及母公司现金流量表、合并及母公司所有者权益变动表，以及相关财务报表附注。

我们认为，后附的财务报表在所有重大方面按照企业会计准则的规定编制，公允反映了天宇股份公司 2020 年 12 月 31 日的合并及母公司财务状况，以及 2020 年度的合并及母公司经营成果和现金流量。

二、形成审计意见的基础

我们按照中国注册会计师审计准则的规定执行了审计工作。审计报告的“注册会计师对财务报表审计的责任”部分进一步阐述了我们在这些准则下的责任。按照中国注册会计师职业道德守则，我们独立于天宇股份公司，并履行了职业道德方面的其他责任。我们相信，我们获取的审计证据是充分、适当的，为发表审计意见提供了基础。

三、关键审计事项

关键审计事项是我们根据职业判断，认为对本期财务报表审计最为重要的事项。这些事项的应对以对财务报表整体进行审计并形成审计意见为背景，我们不对这些事项单独发表意见。

（一）收入确认

1. 事项描述

相关信息披露详见财务报表附注三(二十二)、五(二)1 及十四。

天宇股份公司主要销售医药中间体、原料药、其他精细化学品等产品。2020 年度，天宇股份公司财务报表之营业收入项目金额为人民币 2,587,395,711.15 元。

天宇股份公司销售产品属于在某一时刻履行的履约义务。天宇股份公司国内销售在将产品交付给购货方，并已经收回货款或取得了收款凭证时，确认销售收入；国外销售在产品报关出口，取得提单，并已经收回货款或取得了收款凭证时，确认销售收入。

由于营业收入是天宇股份公司的关键业绩指标之一，可能存在天宇股份公司管理层（以下简称管理层）通过不恰当的收入确认以达到特定目标或预期的固有风险，因此，我们将收入确认确定为关键审计事项。

2. 审计应对

审计过程中，我们实施的审计程序主要包括：

(1) 了解与收入确认相关的关键内部控制，评价这些控制的设计，确定其是否得到执行，并测试相关内部控制的运行有效性；

(2) 选取样本检查销售合同，识别与商品所有权上的风险和报酬转移相关的条款，评价收入确认政策是否符合企业会计准则的规定；

(3) 对营业收入及毛利率按月度、产品等实施实质性分析程序，识别是否存在重大或异常波动，并查明波动原因；

(4) 对于内销收入，以抽样方式检查与收入确认相关的支持性文件，包括销售合同、订单、销售发票、出库单、发货单及客户签收单等；对于出口收入，向海关函证，取得海关出具的关于天宇股份公司 2020 年度进出口货物情况表，将经海关证实的金额与外销收入进行对比分析，并以抽样方式检查销售合同、出口报关单、货运提单、销售发票等支持性文件；

(5) 结合应收账款函证，以抽样方式向主要客户函证本期销售额；

(6) 以抽样方式对资产负债表日前后确认的营业收入核对至出库单、发货单、客户签收单、货运提单等支持性文件，评价营业收入是否在恰当期间确认；

(7) 获取资产负债表日后的销售退回记录，检查是否存在资产负债表日不满足收入确认条件的情况；

(8) 检查与营业收入相关的信息是否已在财务报表中作出恰当列报。

(二) 存货可变现净值

1. 事项描述

相关信息披露详见财务报表附注三(十)以及五(一)7。

截至 2020 年 12 月 31 日，天宇股份公司财务报表之存货项目账面余额为人民币 1,021,150,547.08 元，跌价准备为人民币 26,306,601.43 元，账面价值为人民币 994,843,945.65 元。

资产负债表日，存货采用成本与可变现净值孰低计量，按照单个存货成本高于可变现净值的差额计提存货跌价准备。管理层在考虑持有存货目的的基础上，根据历史售价、实际售价、合同约定售价、未来市场趋势等确定估计售价，并按照估计售价减去至完工时估计将要发生的成本、估计的销售费用和相关税费后的金额确定存货的可变现净值。

由于存货金额重大，且确定存货可变现净值涉及管理层重大判断，我们将存货可变现净值确定为关键审计事项。

2. 审计应对

针对存货可变现净值，我们实施的审计程序主要包括：

(1) 了解与存货可变现净值相关的关键内部控制，评价这些控制的设计，确定其是否得到执行，并测试相关内部控制的运行有效性；

(2) 复核管理层以前年度对存货可变现净值的预测和实际经营结果，评价管理层过往预测的准确性；

(3) 以抽样方式复核管理层对存货估计售价的预测，将估计售价与历史数据、期后情况等进行比较；

(4) 评价管理层对存货至完工时将要发生的成本、销售费用和相关税费估计的合理性；

(5) 测试管理层对存货可变现净值的计算是否准确；

(6) 结合存货监盘，检查期末存货中是否存在库龄较长、型号陈旧等情形，评价管理层是否已合理估计可变现净值。

四、其他信息

管理层对其他信息负责。其他信息包括年度报告中涵盖的信息，但不包括财务报表和我们的审计报告。

我们对财务报表发表的审计意见不涵盖其他信息，我们也不对其他信息发表任何形式的鉴证结论。

结合我们对财务报表的审计，我们的责任是阅读其他信息，在此过程中，考虑其他信息是否与财务报表或我们在审计过程中了解到的情况存在重大不一致或者似乎存在重大错报。

基于我们已执行的工作，如果我们确定其他信息存在重大错报，我们应当报告该事实。在这方面，我们无任何事项需要报告。

五、管理层和治理层对财务报表的责任

管理层负责按照企业会计准则的规定编制财务报表，使其实现公允反映，并设计、执行和维护必要的内部控制，以使财务报表不存在由于舞弊或错误导致的重大错报。

在编制财务报表时，管理层负责评估天宇股份公司的持续经营能力，披露与持续经营相关的事项（如适用），并运用持续经营假设，除非计划进行清算、终止运营或别无其他现实的选择。

天宇股份公司治理层（以下简称治理层）负责监督天宇股份公司的财务报告过程。

六、注册会计师对财务报表审计的责任

我们的目标是对财务报表整体是否不存在由于舞弊或错误导致的重大错报获取合理保证，并出具包含审计意见的审计报告。合理保证是高水平的保证，但并不能保证按照审计准则执行的审计在某一重大错报存在时总能发现。错报可能由于舞弊或错误导致，如果合理预期错报单独或汇总起来可能影响财务报表使用者依据财务报表作出的经济决策，则通常认为错报是重大的。

在按照审计准则执行审计工作的过程中，我们运用职业判断，并保持职业怀疑。同时，我们也执行以下工作：

（一）识别和评估由于舞弊或错误导致的财务报表重大错报风险，设计和实施审计程序以应对这些风险，并获取充分、适当的审计证据，作为发表审计意见的基础。由于舞弊可能涉及串通、伪造、故意遗漏、虚假陈述或凌驾于内部控制之上，未能发现由于舞弊导致的重大错报的风险高于未能发现由于错误导致的重大错报的风险。

（二）了解与审计相关的内部控制，以设计恰当的审计程序，但目的并非对内部控制的有效性发表意见。

（三）评价管理层选用会计政策的恰当性和作出会计估计及相关披露的合理性。

（四）对管理层使用持续经营假设的恰当性得出结论。同时，根据获取的审计证据，就可能对天宇股份公司持续经营能力产生重大疑虑的事项或情况是否存在重大不确定性得出结论。如果我们得出结论认为存在重大不确定性，审计准则要求我们在审计报告中提请报表使用者注意财务报表中的相关披露；如果披露不充分，我们应当发表非无保留意见。我们的结论基于截至审计报告日可获得的信息。然而，未来的事项或情况可能导致天宇股份公司不能持续经营。

（五）评价财务报表的总体列报、结构和内容，并评价财务报表是否公允反映相关交易和事项。

（六）就天宇股份公司中实体或业务活动的财务信息获取充分、适当的审计证据，以对财务报表发表审计意见。我们负责指导、监督和执行集团审计，并对审计意见承担全部责任。

我们与治理层就计划的审计范围、时间安排和重大审计发现等事项进行沟通，包括沟通我们在审计中识别出的值得关注的内部控制缺陷。

我们还就已遵守与独立性相关的职业道德要求向治理层提供声明，并与治理层沟通可能被合理认为影响我们独立性的所有关系和其他事项，以及相关的防范措施（如适用）。

从与治理层沟通过的事项中，我们确定哪些事项对本期财务报表审计最为重要，因而构成关键审计事项。我们在审计报告中描述这些事项，除非法律法规禁止公开披露这些事项，或在极少数情形下，如果合理预期在审计报告中沟通某事项造成的负面后果超过在公众利益方面产生的益处，我们确定不应在审计报告中沟通该事项。

二、财务报表

财务附注中报表的单位为：元

1、合并资产负债表

编制单位：浙江天宇药业股份有限公司

单位：元

项目	2020年12月31日	2019年12月31日
流动资产：		
货币资金	1,296,236,116.08	142,096,043.67
结算备付金		
拆出资金		
交易性金融资产	37,909,880.00	

衍生金融资产		
应收票据		
应收账款	390,292,083.60	321,828,857.24
应收款项融资	52,777,764.42	23,951,899.15
预付款项	55,134,749.54	54,328,568.06
应收保费		
应收分保账款		
应收分保合同准备金		
其他应收款	9,295,151.26	1,698,713.31
其中：应收利息		
应收股利		
买入返售金融资产		
存货	994,843,945.65	871,966,365.18
合同资产		
持有待售资产		
一年内到期的非流动资产		
其他流动资产	74,422,364.33	65,072,638.84
流动资产合计	2,910,912,054.88	1,480,943,085.45
非流动资产：		
发放贷款和垫款		
债权投资		
其他债权投资		
长期应收款		
长期股权投资	9,561,125.27	
其他权益工具投资	500,000.00	10,500,000.00
其他非流动金融资产		
投资性房地产		
固定资产	1,267,343,511.27	939,680,529.71
在建工程	396,130,524.27	237,576,349.56
生产性生物资产		
油气资产		
使用权资产		
无形资产	241,344,785.75	165,711,411.41
开发支出		

商誉		
长期待摊费用	1,173,397.62	1,384,401.59
递延所得税资产	9,050,108.05	3,172,020.05
其他非流动资产	53,552,628.00	1,260,000.00
非流动资产合计	1,978,656,080.23	1,359,284,712.32
资产总计	4,889,568,135.11	2,840,227,797.77
流动负债：		
短期借款	202,194,786.10	42,348,380.63
向中央银行借款		
拆入资金		
交易性金融负债		4,729,230.00
衍生金融负债		
应付票据	446,442,442.10	276,617,095.40
应付账款	357,161,205.84	285,656,832.20
预收款项	157,241.82	26,997,984.38
合同负债	17,122,837.75	
卖出回购金融资产款		
吸收存款及同业存放		
代理买卖证券款		
代理承销证券款		
应付职工薪酬	81,606,786.58	69,171,008.47
应交税费	56,408,356.11	5,897,426.57
其他应付款	54,098,126.96	14,386,529.62
其中：应付利息		
应付股利	972,584.39	553,084.52
应付手续费及佣金		
应付分保账款		
持有待售负债		
一年内到期的非流动负债	14,179,684.77	11,496,656.59
其他流动负债	348,523.11	
流动负债合计	1,229,719,991.14	737,301,143.86
非流动负债：		
保险合同准备金		
长期借款	48,058,819.44	

应付债券		
其中：优先股		
永续债		
租赁负债		
长期应付款		14,849,505.07
长期应付职工薪酬		
预计负债	7,342,711.79	7,349,864.79
递延收益	50,829,940.70	43,275,812.10
递延所得税负债	6,878,480.91	315,822.85
其他非流动负债		
非流动负债合计	113,109,952.84	65,791,004.81
负债合计	1,342,829,943.98	803,092,148.67
所有者权益：		
股本	182,223,560.00	182,223,560.00
其他权益工具	894,058,095.09	
其中：优先股		
永续债		
资本公积	724,136,264.74	704,300,719.37
减：库存股	14,179,684.77	26,346,161.66
其他综合收益	-137,100.00	-137,100.00
专项储备		
盈余公积	94,523,928.70	94,523,928.70
一般风险准备		
未分配利润	1,666,113,127.37	1,082,570,702.69
归属于母公司所有者权益合计	3,546,738,191.13	2,037,135,649.10
少数股东权益		
所有者权益合计	3,546,738,191.13	2,037,135,649.10
负债和所有者权益总计	4,889,568,135.11	2,840,227,797.77

法定代表人：屠勇军

主管会计工作负责人：王艳

会计机构负责人：王冲

2、母公司资产负债表

单位：元

项目	2020年12月31日	2019年12月31日
流动资产：		

货币资金	1,184,482,139.69	95,077,818.12
交易性金融资产	37,733,440.00	
衍生金融资产		
应收票据		
应收账款	263,206,995.73	258,300,713.43
应收款项融资	43,945,845.16	22,986,889.15
预付款项	231,223,611.72	254,206,363.08
其他应收款	5,262,529.44	604,541.40
其中：应收利息		
应收股利		
存货	313,191,481.79	314,393,442.74
合同资产		
持有待售资产		
一年内到期的非流动资产		
其他流动资产	12,299,688.60	14,093,489.77
流动资产合计	2,091,345,732.13	959,663,257.69
非流动资产：		
债权投资		
其他债权投资		
长期应收款		
长期股权投资	1,291,081,963.71	975,676,992.45
其他权益工具投资	500,000.00	10,500,000.00
其他非流动金融资产		
投资性房地产		
固定资产	330,374,611.69	308,127,924.87
在建工程	30,465,138.05	17,035,816.14
生产性生物资产		
油气资产		
使用权资产		
无形资产	24,218,259.41	23,889,686.43
开发支出		
商誉		
长期待摊费用		
递延所得税资产		58,366.11

其他非流动资产	22,252,628.00	1,260,000.00
非流动资产合计	1,698,892,600.86	1,336,548,786.00
资产总计	3,790,238,332.99	2,296,212,043.69
流动负债：		
短期借款	47,037,112.50	1,000,253.75
交易性金融负债		2,773,170.00
衍生金融负债		
应付票据	215,844,420.00	191,000,000.00
应付账款	147,198,715.01	122,657,464.31
预收款项	115,079.36	26,870,080.03
合同负债	14,450,128.05	
应付职工薪酬	41,395,627.60	38,415,274.07
应交税费	43,769,841.04	3,884,816.26
其他应付款	20,241,578.24	13,726,879.28
其中：应付利息		
应付股利	972,584.39	553,084.52
持有待售负债		
一年内到期的非流动负债	14,179,684.77	11,496,656.59
其他流动负债	292,439.04	
流动负债合计	544,524,625.61	411,824,594.29
非流动负债：		
长期借款	48,058,819.44	
应付债券		
其中：优先股		
永续债		
租赁负债		
长期应付款		14,849,505.07
长期应付职工薪酬		
预计负债	2,757,807.65	2,764,960.65
递延收益	6,381,592.40	7,266,223.08
递延所得税负债	5,519,932.91	
其他非流动负债		
非流动负债合计	62,718,152.40	24,880,688.80
负债合计	607,242,778.01	436,705,283.09

所有者权益：		
股本	182,223,560.00	182,223,560.00
其他权益工具	894,058,095.09	
其中：优先股		
永续债		
资本公积	746,258,747.70	729,115,158.61
减：库存股	14,179,684.77	26,346,161.66
其他综合收益		
专项储备		
盈余公积	91,111,780.00	91,111,780.00
未分配利润	1,283,523,056.96	883,402,423.65
所有者权益合计	3,182,995,554.98	1,859,506,760.60
负债和所有者权益总计	3,790,238,332.99	2,296,212,043.69

3、合并利润表

单位：元

项目	2020 年度	2019 年度
一、营业总收入	2,587,395,711.15	2,110,595,680.52
其中：营业收入	2,587,395,711.15	2,110,595,680.52
利息收入		
已赚保费		
手续费及佣金收入		
二、营业总成本	1,894,174,430.24	1,423,632,617.92
其中：营业成本	1,251,008,899.26	926,401,869.99
利息支出		
手续费及佣金支出		
退保金		
赔付支出净额		
提取保险责任合同准备金净额		
保单红利支出		
分保费用		
税金及附加	24,596,864.17	20,708,296.87
销售费用	33,344,702.65	43,541,195.91
管理费用	368,442,865.50	315,979,284.28

研发费用	179,065,203.96	112,254,684.15
财务费用	37,715,894.70	4,747,286.72
其中：利息费用	4,410,463.97	12,192,020.31
利息收入	4,113,942.33	3,210,649.04
加：其他收益	25,595,766.94	15,511,170.62
投资收益（损失以“-”号填列）	25,726,090.86	-10,715,266.04
其中：对联营企业和合营企业的投资收益	-238,874.73	
以摊余成本计量的金融资产终止确认收益		
汇兑收益（损失以“-”号填列）		
净敞口套期收益（损失以“-”号填列）		
公允价值变动收益（损失以“-”号填列）	42,639,110.00	11,998,577.50
信用减值损失（损失以“-”号填列）	-4,377,616.85	-42,690.68
资产减值损失（损失以“-”号填列）	-7,265,248.86	-14,753,417.84
资产处置收益（损失以“-”号填列）	205,993.10	-648,934.96
三、营业利润（亏损以“-”号填列）	775,745,376.10	688,312,501.20
加：营业外收入	1,193,792.30	468,265.42
减：营业外支出	8,063,066.23	4,678,758.89
四、利润总额（亏损总额以“-”号填列）	768,876,102.17	684,102,007.73
减：所得税费用	101,815,305.98	98,376,261.38
五、净利润（净亏损以“-”号填列）	667,060,796.19	585,725,746.35
（一）按经营持续性分类		
1.持续经营净利润（净亏损以“-”号填列）	667,060,796.19	585,725,746.35
2.终止经营净利润（净亏损以“-”号填列）		
（二）按所有权归属分类		
1.归属于母公司股东的净利润	667,060,796.19	585,725,746.35
2.少数股东损益		
六、其他综合收益的税后净额		-137,100.00
归属母公司所有者的其他综合收益的税后净额		-137,100.00
（一）不能重分类进损益的其他综合收		-137,100.00

益		
1.重新计量设定受益计划变动额		
2.权益法下不能转损益的其他综合收益		
3.其他权益工具投资公允价值变动		-137,100.00
4.企业自身信用风险公允价值变动		
5.其他		
(二)将重分类进损益的其他综合收益		
1.权益法下可转损益的其他综合收益		
2.其他债权投资公允价值变动		
3.金融资产重分类计入其他综合收益的金额		
4.其他债权投资信用减值准备		
5.现金流量套期储备		
6.外币财务报表折算差额		
7.其他		
归属于少数股东的其他综合收益的税后净额		
七、综合收益总额	667,060,796.19	585,588,646.35
归属于母公司所有者的综合收益总额	667,060,796.19	585,588,646.35
归属于少数股东的综合收益总额		
八、每股收益：		
(一)基本每股收益	3.69	3.26
(二)稀释每股收益	3.66	3.22

本期发生同一控制下企业合并的，被合并方在合并前实现的净利润为：元，上期被合并方实现的净利润为：元。

法定代表人：屠勇军

主管会计工作负责人：王艳

会计机构负责人：王冲

4、母公司利润表

单位：元

项目	2020 年度	2019 年度
一、营业收入	2,346,542,701.60	2,085,724,407.96

减：营业成本	1,506,313,006.52	1,224,901,109.91
税金及附加	15,523,033.56	13,096,522.28
销售费用	26,317,493.42	37,149,357.78
管理费用	153,674,731.66	150,168,899.63
研发费用	138,011,300.51	77,577,412.49
财务费用	26,210,114.16	513,042.42
其中：利息费用	1,789,729.48	6,453,541.19
利息收入	3,376,241.97	1,585,617.35
加：其他收益	10,071,862.60	7,172,955.27
投资收益（损失以“-”号填列）	26,871,743.95	-13,800,571.84
其中：对联营企业和合营企业的投资收益	-238,874.73	
以摊余成本计量的金融资产终止确认收益（损失以“-”号填列）		
净敞口套期收益（损失以“-”号填列）		
公允价值变动收益（损失以“-”号填列）	40,506,610.00	11,013,317.50
信用减值损失（损失以“-”号填列）	-664,352.40	-630,464.99
资产减值损失（损失以“-”号填列）	-612,302.72	-14,338,268.39
资产处置收益（损失以“-”号填列）	103,747.83	-648,934.96
二、营业利润（亏损以“-”号填列）	556,770,331.03	571,086,096.04
加：营业外收入	609,079.20	422,365.42
减：营业外支出	3,413,280.13	1,950,787.03
三、利润总额（亏损总额以“-”号填列）	553,966,130.10	569,557,674.43
减：所得税费用	70,327,125.28	78,871,106.64
四、净利润（净亏损以“-”号填列）	483,639,004.82	490,686,567.79
（一）持续经营净利润（净亏损以“-”号填列）	483,639,004.82	490,686,567.79
（二）终止经营净利润（净亏损以“-”号填列）		
五、其他综合收益的税后净额		
（一）不能重分类进损益的其他综合收益		
1.重新计量设定受益计划变动额		

2.权益法下不能转损益的其他综合收益		
3.其他权益工具投资公允价值变动		
4.企业自身信用风险公允价值变动		
5.其他		
(二)将重分类进损益的其他综合收益		
1.权益法下可转损益的其他综合收益		
2.其他债权投资公允价值变动		
3.金融资产重分类计入其他综合收益的金额		
4.其他债权投资信用减值准备		
5.现金流量套期储备		
6.外币财务报表折算差额		
7.其他		
六、综合收益总额	483,639,004.82	490,686,567.79
七、每股收益：		
(一)基本每股收益		
(二)稀释每股收益		

5、合并现金流量表

单位：元

项目	2020 年度	2019 年度
一、经营活动产生的现金流量：		
销售商品、提供劳务收到的现金	2,170,022,218.02	1,747,540,188.34
客户存款和同业存放款项净增加额		
向中央银行借款净增加额		
向其他金融机构拆入资金净增加额		
收到原保险合同保费取得的现金		
收到再保业务现金净额		
保户储金及投资款净增加额		
收取利息、手续费及佣金的现金		
拆入资金净增加额		

回购业务资金净增加额		
代理买卖证券收到的现金净额		
收到的税费返还	125,366,610.77	55,266,954.00
收到其他与经营活动有关的现金	38,308,642.16	37,146,104.31
经营活动现金流入小计	2,333,697,470.95	1,839,953,246.65
购买商品、接受劳务支付的现金	897,706,581.16	774,124,856.51
客户贷款及垫款净增加额		
存放中央银行和同业款项净增加额		
支付原保险合同赔付款项的现金		
拆出资金净增加额		
支付利息、手续费及佣金的现金		
支付保单红利的现金		
支付给职工以及为职工支付的现金	424,602,817.05	323,190,804.11
支付的各项税费	103,575,841.52	155,393,259.12
支付其他与经营活动有关的现金	285,631,710.78	159,407,387.72
经营活动现金流出小计	1,711,516,950.51	1,412,116,307.46
经营活动产生的现金流量净额	622,180,520.44	427,836,939.19
二、投资活动产生的现金流量：		
收回投资收到的现金	17,580,000.00	
取得投资收益收到的现金	27,973,505.59	5,070,391.22
处置固定资产、无形资产和其他长期资产收回的现金净额	739,780.80	867,328.84
处置子公司及其他营业单位收到的现金净额		
收到其他与投资活动有关的现金	111,646,215.28	212,616,800.00
投资活动现金流入小计	157,939,501.67	218,554,520.06
购建固定资产、无形资产和其他长期资产支付的现金	506,053,318.87	354,103,000.75
投资支付的现金	10,676,000.00	
质押贷款净增加额		
取得子公司及其他营业单位支付的现金净额	37,699,449.98	8,360,000.00
支付其他与投资活动有关的现金	120,811,696.68	15,785,657.26
投资活动现金流出小计	675,240,465.53	378,248,658.01
投资活动产生的现金流量净额	-517,300,963.86	-159,694,137.95

三、筹资活动产生的现金流量：		
吸收投资收到的现金	895,754,712.28	
其中：子公司吸收少数股东投资收到的现金		
取得借款收到的现金	465,080,334.00	378,070,000.00
收到其他与筹资活动有关的现金	200,000.00	3,374,655.00
筹资活动现金流入小计	1,361,035,046.28	381,444,655.00
偿还债务支付的现金	255,594,374.00	810,070,000.00
分配股利、利润或偿付利息支付的现金	94,940,388.46	39,664,753.18
其中：子公司支付给少数股东的股利、利润		
支付其他与筹资活动有关的现金		449,186.27
筹资活动现金流出小计	350,534,762.46	850,183,939.45
筹资活动产生的现金流量净额	1,010,500,283.82	-468,739,284.45
四、汇率变动对现金及现金等价物的影响	-20,527,455.59	3,975,059.21
五、现金及现金等价物净增加额	1,094,852,384.81	-196,621,424.00
加：期初现金及现金等价物余额	53,706,359.43	250,327,783.43
六、期末现金及现金等价物余额	1,148,558,744.24	53,706,359.43

6、母公司现金流量表

单位：元

项目	2020 年度	2019 年度
一、经营活动产生的现金流量：		
销售商品、提供劳务收到的现金	1,730,981,279.80	1,579,324,479.21
收到的税费返还	85,887,634.78	43,362,196.42
收到其他与经营活动有关的现金	12,864,475.42	7,268,121.87
经营活动现金流入小计	1,829,733,390.00	1,629,954,797.50
购买商品、接受劳务支付的现金	875,424,819.49	660,752,227.23
支付给职工以及为职工支付的现金	190,246,636.35	153,210,173.09
支付的各项税费	48,912,286.08	103,586,870.57
支付其他与经营活动有关的现金	166,731,114.57	108,815,597.20
经营活动现金流出小计	1,281,314,856.49	1,026,364,868.09
经营活动产生的现金流量净额	548,418,533.51	603,589,929.41
二、投资活动产生的现金流量：		

收回投资收到的现金	17,580,000.00	
取得投资收益收到的现金	27,973,505.59	985,225.42
处置固定资产、无形资产和其他长期资产收回的现金净额	12,227,741.18	396,568.10
处置子公司及其他营业单位收到的现金净额	191,220.61	
收到其他与投资活动有关的现金	111,646,215.28	33,983,800.00
投资活动现金流入小计	169,618,682.66	35,365,593.52
购建固定资产、无形资产和其他长期资产支付的现金	106,982,535.47	96,001,310.81
投资支付的现金	307,685,993.00	393,415,000.00
取得子公司及其他营业单位支付的现金净额		
支付其他与投资活动有关的现金	110,735,015.28	14,785,797.26
投资活动现金流出小计	525,403,543.75	504,202,108.07
投资活动产生的现金流量净额	-355,784,861.09	-468,836,514.55
三、筹资活动产生的现金流量：		
吸收投资收到的现金	895,754,712.28	
取得借款收到的现金	206,080,334.00	247,070,000.00
收到其他与筹资活动有关的现金		3,574,655.00
筹资活动现金流入小计	1,101,835,046.28	250,644,655.00
偿还债务支付的现金	110,594,374.00	502,070,000.00
分配股利、利润或偿付利息支付的现金	92,372,922.93	33,866,602.86
支付其他与筹资活动有关的现金		449,186.27
筹资活动现金流出小计	202,967,296.93	536,385,789.13
筹资活动产生的现金流量净额	898,867,749.35	-285,741,134.13
四、汇率变动对现金及现金等价物的影响	-10,615,426.20	4,297,696.84
五、现金及现金等价物净增加额	1,080,885,995.57	-146,690,022.43
加：期初现金及现金等价物余额	36,937,818.12	183,627,840.55
六、期末现金及现金等价物余额	1,117,823,813.69	36,937,818.12

7、合并所有者权益变动表

本期金额

单位：元

项目	2020 年度
----	---------

	归属于母公司所有者权益												少数 股东 权益	所有 者权 益合 计	
	股本	其他权益工具			资本公 积	减：库存 股	其他 综合 收益	专 项 储 备	盈 余 公 积	一 般 风 险 准 备	未 分 配 利 润	其 他			小 计
		优 先 股	永 续 债	其 他											
一、上年期末余额	182,223,560.00				704,300,719.37	26,346,161.66	-137,100.00		94,523,928.70		1,082,570,702.69		2,037,135,649.10		2,037,135,649.10
加：会计政策变更															
前期差错更正															
同一控制下企业合并															
其他															
二、本年期初余额	182,223,560.00				704,300,719.37	26,346,161.66	-137,100.00		94,523,928.70		1,082,570,702.69		2,037,135,649.10		2,037,135,649.10
三、本期增减变动金额(减少以“－”号填列)				894,058,095.09	19,835,545.37	-12,166,476.89					583,542,424.68		1,509,602,542.03		1,509,602,542.03
(一)综合收益总额											667,060,796.19		667,060,796.19		667,060,796.19
(二)所有者投入和减少资本				894,058,095.09	19,835,545.37	-12,410,590.06							926,304,230.52		926,304,230.52
1.所有者投入的普通股				894,058,095.09		-12,410,590.06							906,468,685.15		906,468,685.15
2.其他权益工具持有者投入资本															
3.股份支付计入所有者权益的金额					8,458,503.24								8,458,503.24		8,458,503.24
4.其他					11,377,042.13								11,377,042.13		11,377,042.13

(三)利润分配					244,113.17					-91,098,371.51		-91,342,484.68		-91,342,484.68
1. 提取盈余公积														
2. 提取一般风险准备														
3. 对所有者(或股东)的分配					244,113.17					-91,098,371.51		-91,342,484.68		-91,342,484.68
4. 其他														
(四)所有者权益内部结转										7,580,000.00		7,580,000.00		7,580,000.00
1. 资本公积转增资本(或股本)														
2. 盈余公积转增资本(或股本)														
3. 盈余公积弥补亏损														
4. 设定受益计划变动额结转留存收益														
5. 其他综合收益结转留存收益										7,580,000.00		7,580,000.00		7,580,000.00
6. 其他														
(五)专项储备														
1. 本期提取												222,034.83		222,034.83
2. 本期使用												-222,034.83		-222,034.83
(六)其他														
四、本期期末余额	182,223,560.00		894,058,095.09	724,136,264.74	14,179,684.77	-137,100.00		94,523,928.70		1,666,113,127.37		3,546,738,191.13		3,546,738,191.13

上期金额

单位：元

项目	2019 年年度													少数 股东 权益	所有者权 益合计
	归属于母公司所有者权益														
	股本	其他权益工 具			资本公 积	减：库存 股	其他 综合 收益	专项 储备	盈余 公积	一 般 风 险 准 备	未分配 利润	其他	小计		
优 先 股		永 续 债	其 他												
一、上年期末 余额	182,016, 992.00				679,635, 053.67	33,895,1 74.44			68,737 ,585.5 0		549,965, 497.30		1,446,45 9,954.03		1,446,459 ,954.03
加：会计 政策变更															
前期 差错更正															
同一 控制下企业合 并															
其他															
二、本年期初 余额	182,016, 992.00				679,635, 053.67	33,895,1 74.44			68,737 ,585.5 0		549,965, 497.30		1,446,45 9,954.03		1,446,459 ,954.03
三、本期增减 变动金额（减 少以“-”号填 列）	206,568. 00				24,665,6 65.70	-7,549,0 12.78	-137,1 00.00		25,786 ,343.2 0		532,605, 205.39		590,675, 695.07		590,675,6 95.07
（一）综合收 益总额							-137,1 00.00				585,725, 746.35		585,588, 646.35		585,588,6 46.35
（二）所有者 投入和减少资 本	206,568. 00				24,665,6 65.70	-7,288,9 10.10							32,161,1 43.80		32,161,14 3.80
1. 所有者投入 的普通股	206,568. 00				2,678,90 0.73	-7,288,9 10.10							10,174,3 78.83		10,174,37 8.83
2. 其他权益工 具持有者投入 资本															
3. 股份支付计 入所有者权益					17,391,4 42.60								17,391,4 42.60		17,391,44 2.60

的金额														
4. 其他				4,595,322.37							4,595,322.37		4,595,322.37	
(三) 利润分配					-260,102.68		25,786,343.20		-53,120,540.96		-27,074,095.08		-27,074,095.08	
1. 提取盈余公积							25,786,343.20		-25,786,343.20					
2. 提取一般风险准备														
3. 对所有者(或股东)的分配					-260,102.68				-27,334,197.76		-27,074,095.08		-27,074,095.08	
4. 其他														
(四) 所有者权益内部结转														
1. 资本公积转增资本(或股本)														
2. 盈余公积转增资本(或股本)														
3. 盈余公积弥补亏损														
4. 设定受益计划变动额结转留存收益														
5. 其他综合收益结转留存收益														
6. 其他														
(五) 专项储备														
1. 本期提取							768,856.13				768,856.13		768,856.13	
2. 本期使用							-768,856.13				-768,856.13		-768,856.13	
(六) 其他														

四、本期期末余额	182,223,560.00			704,300,719.37	26,346,161.66	-137,100.00		94,523,928.70		1,082,570,702.69		2,037,135,649.10		2,037,135,649.10
----------	----------------	--	--	----------------	---------------	-------------	--	---------------	--	------------------	--	------------------	--	------------------

8、母公司所有者权益变动表

本期金额

单位：元

项目	2020 年度											
	股本	其他权益工具			资本公积	减：库存股	其他综合收益	专项储备	盈余公积	未分配利润	其他	所有者权益合计
		优先股	永续债	其他								
一、上年期末余额	182,223,560.00				729,115,158.61	26,346,161.66			91,111,780.00	883,402,423.65		1,859,506,760.60
加：会计政策变更												
前期差错更正												
其他												
二、本年期初余额	182,223,560.00				729,115,158.61	26,346,161.66			91,111,780.00	883,402,423.65		1,859,506,760.60
三、本期增减变动金额（减少以“－”号填列）				894,058,095.09	17,143,589.09	-12,166,476.89				400,120,633.31		1,323,488,794.38
（一）综合收益总额										483,639,004.82		483,639,004.82
（二）所有者投入和减少资本				894,058,095.09	17,143,589.09	-12,410,590.06						923,612,274.24
1. 所有者投入的普通股				894,058,095.09		-12,410,590.06						906,468,685.15
2. 其他权益工具持有者投入资本												
3. 股份支付计入所有者权益的金额					8,458,503.24							8,458,503.24

4. 其他					8,685,085.85							8,685,085.85
(三) 利润分配						244,113.17				-91,098,371.51		-91,342,484.68
1. 提取盈余公积												
2. 对所有者(或股东)的分配						244,113.17				-91,098,371.51		-91,342,484.68
3. 其他												
(四) 所有者权益内部结转										7,580,000.00		7,580,000.00
1. 资本公积转增资本(或股本)												
2. 盈余公积转增资本(或股本)												
3. 盈余公积弥补亏损												
4. 设定受益计划变动额结转留存收益												
5. 其他综合收益结转留存收益										7,580,000.00		7,580,000.00
6. 其他												
(五) 专项储备												
1. 本期提取								153,355.92				153,355.92
2. 本期使用								-153,355.92				-153,355.92
(六) 其他												
四、本期期末余额	182,223,560.00			894,058,095.09	746,258,747.70	14,179,684.77			91,111,780.00	1,283,523,056.96		3,182,995,554.98

上期金额

单位：元

项目	2019 年年度
----	----------

	股本	其他权益工具			资本公 积	减：库存 股	其他综 合收益	专项储备	盈余公 积	未分配利 润	其他	所有者权 益合计
		优先 股	永续 债	其他								
一、上年期末余额	182,016,992.00				705,499,884.98	33,895,174.44			65,325,436.80	445,836,396.82		1,364,783,536.16
加：会计政策变更												
前期差错更正												
其他												
二、本年期初余额	182,016,992.00				705,499,884.98	33,895,174.44			65,325,436.80	445,836,396.82		1,364,783,536.16
三、本期增减变动金额(减少以“－”号填列)	206,568.00				23,615,273.63	-7,549,012.78			25,786,343.20	437,566,026.83		494,723,224.44
(一)综合收益总额										490,686,567.79		490,686,567.79
(二)所有者投入和减少资本	206,568.00				23,615,273.63	-7,288,910.10						31,110,751.73
1. 所有者投入的普通股	206,568.00				2,678,900.73	-7,288,910.10						10,174,378.83
2. 其他权益工具持有者投入资本												
3. 股份支付计入所有者权益的金额					17,391,442.60							17,391,442.60
4. 其他					3,544,930.30							3,544,930.30
(三)利润分配						-260,102.68			25,786,343.20	-53,120,540.96		-27,074,095.08
1. 提取盈余公积									25,786,343.20	-25,786,343.20		
2. 对所有者(或股东)的分配						-260,102.68				-27,334,197.76		-27,074,095.08
3. 其他												
(四)所有者权												

益内部结转												
1. 资本公积转增资本（或股本）												
2. 盈余公积转增资本（或股本）												
3. 盈余公积弥补亏损												
4. 设定受益计划变动额结转留存收益												
5. 其他综合收益结转留存收益												
6. 其他												
（五）专项储备												
1. 本期提取								431,705.29				431,705.29
2. 本期使用								-431,705.29				-431,705.29
（六）其他												
四、本期期末余额	182,223,560.00				729,115,158.61	26,346,161.66			91,111,780.00	883,402,423.65		1,859,506,760.60

三、公司基本情况

浙江天宇药业股份有限公司（以下简称公司或本公司）系由浙江天宇药业有限公司整体变更设立的股份有限公司，于 2011 年 6 月 24 日在台州市工商行政管理局办妥变更登记手续，总部位于浙江省台州市。公司持有统一社会信用代码为 91331000148144211K 的营业执照，注册资本 182,223,560 元，股份总数 182,223,560 股（每股面值 1 元）。其中，有限售条件的流通股份 77,146,337 股；无限售条件的流通股份 105,077,223 股。公司股票已于 2017 年 9 月 19 日在深圳证券交易所挂牌交易。

本公司属医药行业。主要经营活动为医药中间体、原料药及其他精细化学品的生产和销售（范围详见《中华人民共和国药品生产许可证》），货物与技术进出口。产品主要有：医药中间体、原料药及其他精细化学品。

本财务报表业经公司 2021 年 4 月 19 日第四届董事会第九次会议批准对外报出

本公司将临海天宇药业有限公司、滨海三甬药业化学有限公司、昌邑天宇药业有限公司、浙江京圣药业有限公司、上海启讯医药科技有限公司、浙江诺得药业有限公司、上海天鹤年药业有限公司、江苏宇锐医药科技有限公司、浙江逸腾药业有限公司和浙江一家化工有限公司等十家子公司纳入本期合并财务报表范围，情况详见本财务报表附注六和七之说明。

四、财务报表的编制基础

1、编制基础

本公司财务报表以持续经营为编制基础。

2、持续经营

本公司不存在导致对报告期末起 12 个月内的持续经营能力产生重大疑虑的事项或情况。

五、重要会计政策及会计估计

具体会计政策和会计估计提示：

本公司根据实际生产经营特点针对金融工具减值、固定资产折旧、无形资产摊销、收入确认等交易或事项指定了具体会计政策和会计估计

1、遵循企业会计准则的声明

本公司所编制的财务报表符合企业会计准则的要求，真实、完整地反映了公司的财务状况、经营成果和现金流量等有关信息。

2、会计期间

会计年度自公历1月1日起至12月31日止。

3、营业周期

公司经营业务的营业周期较短，以12个月作为资产和负债的流动性划分标准。

4、记账本位币

采用人民币为记账本位币。

5、同一控制下和非同一控制下企业合并的会计处理方法

1. 同一控制下企业合并的会计处理方法

公司在企业合并中取得的资产和负债，按照合并日被合并方在最终控制方合并财务报表中的账面价值计量。公司按照被合并方所有者权益在最终控制方合并财务报表中的账面价值份额与支付的合并对价账面价值或发行股份面值总额的差额，调整资本公积；资本公积不足冲减的，调整留存收益。

2. 非同一控制下企业合并的会计处理方法

公司在购买日对合并成本大于合并中取得的被购买方可辨认净资产公允价值份额的差额，确认为商誉；如果合并成本小于合并中取得的被购买方可辨认净资产公允价值份额，首先对取得的被购买方各项可辨认资产、负债及或有负债的公允价值以及合并成本的计量进行复核，经复核后合并成本仍小于合并中取得的被购买方可辨认净资产公允价值份额的，其差额计入当期损益。

6、合并财务报表的编制方法

母公司将其控制的所有子公司纳入合并财务报表的合并范围。合并财务报表以母公司及其子公司的财务报表为基础，根据其他有关资料，由母公司按照《企业会计准则第33号——合并财务报表》编制。

7、合营安排分类及共同经营会计处理方法

无

8、现金及现金等价物的确定标准

列示于现金流量表中的现金是指库存现金以及可以随时用于支付的存款。现金等价物是指企业持有的期限短、流动性强、易于转换为已知金额现金、价值变动风险很小的投资。

9、外币业务和外币报表折算

外币交易在初始确认时，采用交易发生日即期汇率的近似汇率折算为人民币金额。资产负债表日，外币货币性项目采用资产负债表日即期汇率折算，因汇率不同而产生的汇兑差额，除与购建符合资本化条件资产有关的外币专门借款本金及利息的汇兑差额外，计入当期损益；以历史成本计量的外币非货币性项目仍采用交易发生日的即期汇率折算，不改变其人民币金额；以公允价值计量的外币非货币性项目，采用公允价值确定日的即期汇率折算，差额计入当期损益或其他综合收益。

10、金融工具

1. 金融资产和金融负债的分类

金融资产在初始确认时划分为以下三类：(1) 以摊余成本计量的金融资产；(2) 以公允价值计量且其变动计入其他综合收益的金融资产；(3) 以公允价值计量且其变动计入当期损益的金融资产。

金融负债在初始确认时划分为以下四类：(1) 以公允价值计量且其变动计入当期损益的金融负债；(2) 金融资产转移不符合终止确认条件或继续涉入被转移金融资产所形成的金融负债；(3) 不属于上述(1)或(2)的财务担保合同，以及不属于上述(1)并以低于市场利率贷款的贷款承诺；(4) 以摊余成本计量的金融负债。

2. 金融资产和金融负债的确认依据、计量方法和终止确认条件

(1) 金融资产和金融负债的确认依据和初始计量方法

公司成为金融工具合同的一方时，确认一项金融资产或金融负债。初始确认金融资产或金融负债时，按照公允价值计量；对于以公允价值计量且其变动计入当期损益的金融资产和金融负债，相关交易费用直接计入当期损益；对于其他类别的金融资产或金融负债，相关交易费用计入初始确认金额。但是，公司初始确认的应收账款未包含重大融资成分或公司不考虑未超过一年的合同中的融资成分的，按照《企业会计准则第14号——收入》所定义的交易价格进行初始计量。

(2) 金融资产的后续计量方法

1) 以摊余成本计量的金融资产

采用实际利率法，按照摊余成本进行后续计量。以摊余成本计量且不属于任何套期关系的一部分的金融资产所产生的利得或损失，在终止确认、重分类、按照实际利率法摊销或确认减值时，计入当期损益。

2) 以公允价值计量且其变动计入其他综合收益的债务工具投资

采用公允价值进行后续计量。采用实际利率法计算的利息、减值损失或利得及汇兑损益计入当期损益，其他利得或损失计入其他综合收益。终止确认时，将之前计入其他综合收益的累计利得或损失从其他综合收益中转出，计入当期损益。

3) 以公允价值计量且其变动计入其他综合收益的权益工具投资

采用公允价值进行后续计量。获得的股利（属于投资成本收回部分的除外）计入当期损益，其他利得或损失计入其他综合收益。终止确认时，将之前计入其他综合收益的累计利得或损失从其他综合收益中转出，计入留存收益。

4) 以公允价值计量且其变动计入当期损益的金融资产

采用公允价值进行后续计量，产生的利得或损失（包括利息和股利收入）计入当期损益，除非该金融资产属于套期关系的一部分。

(3) 金融负债的后续计量方法

1) 以公允价值计量且其变动计入当期损益的金融负债

此类金融负债包括交易性金融负债（含属于金融负债的衍生工具）和指定为以公允价值计量且其变动计入当期损益的金融负债。对于此类金融负债以公允价值进行后续计量。因公司自身信用风险变动引起的指定为以公允价值计量且其变动计入当期损益的金融负债的公允价值变动金额计入其他综合收益，除非该处理会造成或扩大损益中的会计错配。此类金融负债产生的其他利得或损失（包括利息费用、除因公司自身信用风险变动引起的公允价值变动）计入当期损益，除非该金融负债属于套期关系的一部分。终止确认时，将之前计入其他综合收益的累计利得或损失从其他综合收益中转出，计入留存收益。

2) 金融资产转移不符合终止确认条件或继续涉入被转移金融资产所形成的金融负债

按照《企业会计准则第23号——金融资产转移》相关规定进行计量。

3) 不属于上述1)或2)的财务担保合同，以及不属于上述1)并以低于市场利率贷款的贷款承诺

在初始确认后按照下列两项金额之中的较高者进行后续计量：① 按照金融工具的减值规定确定的损失准备金额；② 初始确认金额扣除按照《企业会计准则第14号——收入》相关规定所确定的累计摊销额后的余额。

4) 以摊余成本计量的金融负债

采用实际利率法以摊余成本计量。以摊余成本计量且不属于任何套期关系的一部分的金融负债所产生的利得或损失，在终止确认、按照实际利率法摊销时计入当期损益。

(4) 金融资产和金融负债的终止确认

1) 当满足下列条件之一时，终止确认金融资产：

- ① 收取金融资产现金流量的合同权利已终止；
 - ② 金融资产已转移，且该转移满足《企业会计准则第23号——金融资产转移》关于金融资产终止确认的规定。
- 2) 当金融负债（或其一部分）的现时义务已经解除时，相应终止确认该金融负债（或该部分金融负债）。

3. 金融资产转移的确认依据和计量方法

公司转移了金融资产所有权上几乎所有的风险和报酬的，终止确认该金融资产，并将转移中产生或保留的权利和义务单独确认为资产或负债；保留了金融资产所有权上几乎所有的风险和报酬的，继续确认所转移的金融资产。公司既没有转移也没有保留金融资产所有权上几乎所有的风险和报酬的，分别下列情况处理：(1) 未保留对该金融资产控制的，终止确认该金融资产，并将转移中产生或保留的权利和义务单独确认为资产或负债；(2) 保留了对该金融资产控制的，按照继续涉入所转移金融资产的程度确认有关金融资产，并相应确认有关负债。

金融资产整体转移满足终止确认条件的，将下列两项金额的差额计入当期损益：(1) 所转移金融资产在终止确认日的账面价值；(2) 因转移金融资产而收到的对价，与原直接计入其他综合收益的公允价值变动累计额中对应终止确认部分的金额（涉及转移的金融资产为以公允价值计量且其变动计入其他综合收益的债务工具投资）之和。转移了金融资产的一部分，且该被转移部分整体满足终止确认条件的，将转移前金融资产整体的账面价值，在终止确认部分和继续确认部分之间，按照转移日各自的相对公允价值进行分摊，并将下列两项金额的差额计入当期损益：(1) 终止确认部分的账面价值；(2) 终止确认部分的对价，与原直接计入其他综合收益的公允价值变动累计额中对应终止确认部分的金额（涉及转移的金融资产为以公允价值计量且其变动计入其他综合收益的债务工具投资）之和。

4. 金融资产和金融负债的公允价值确定方法

公司采用在当前情况下适用并且有足够可利用数据和其他信息支持的估值技术确定相关金融资产和金融负债的公允价值。公司将估值技术使用的输入值分以下层级，并依次使用：

(1) 第一层次输入值是在计量日能够取得的相同资产或负债在活跃市场上未经调整的报价；

(2) 第二层次输入值是除第一层次输入值外相关资产或负债直接或间接可观察的输入值，包括：活跃市场中类似资产或负债的报价；非活跃市场中相同或类似资产或负债的报价；除报价以外的其他可观察输入值，如在正常报价间隔期间可观察的利率和收益率曲线等；市场验证的输入值等；

(3) 第三层次输入值是相关资产或负债的不可观察输入值，包括不能直接观察或无法由可观察市场数据验证的利率、股

票波动率、企业合并中承担的弃置义务的未来现金流量、使用自身数据作出的财务预测等。

5. 金融工具减值

(1) 金融工具减值计量和会计处理

公司以预期信用损失为基础，对以摊余成本计量的金融资产、以公允价值计量且其变动计入其他综合收益的债务工具投资、合同资产、租赁应收款、分类为以公允价值计量且其变动计入当期损益的金融负债以外的贷款承诺、不属于以公允价值计量且其变动计入当期损益的金融负债或不属于金融资产转移不符合终止确认条件或继续涉入被转移金融资产所形成的金融负债的财务担保合同进行减值处理并确认损失准备。

预期信用损失，是指以发生违约的风险为权重的金融工具信用损失的加权平均值。信用损失，是指公司按照原实际利率折现的、根据合同应收的所有合同现金流量与预期收取的所有现金流量之间的差额，即全部现金短缺的现值。其中，对于公司购买或源生的已发生信用减值的金融资产，按照该金融资产经信用调整的实际利率折现。

对于购买或源生的已发生信用减值的金融资产，公司在资产负债表日仅将自初始确认后整个存续期内预期信用损失的累计变动确认为损失准备。

对于由《企业会计准则第14号——收入》规范的交易形成，且不含重大融资成分或者公司不考虑不超过一年的合同中的融资成分的应收款项及合同资产，公司运用简化计量方法，按照相当于整个存续期内的预期信用损失金额计量损失准备。

对于租赁应收款、由《企业会计准则第14号——收入》规范的交易形成且包含重大融资成分的应收款项及合同资产，公司运用简化计量方法，按照相当于整个存续期内的预期信用损失金额计量损失准备。

除上述计量方法以外的金融资产，公司在每个资产负债表日评估其信用风险自初始确认后是否已经显著增加。如果信用风险自初始确认后已显著增加，公司按照整个存续期内预期信用损失的金额计量损失准备；如果信用风险自初始确认后未显著增加，公司按照该金融工具未来12个月内预期信用损失的金额计量损失准备。

公司利用可获得的合理且有依据的信息，包括前瞻性信息，通过比较金融工具在资产负债表日发生违约的风险与在初始确认日发生违约的风险，以确定金融工具的信用风险自初始确认后是否已显著增加。

于资产负债表日，若公司判断金融工具只具有较低的信用风险，则假定该金融工具的信用风险自初始确认后并未显著增加。

公司以单项金融工具或金融工具组合为基础评估预期信用风险和计量预期信用损失。当以金融工具组合为基础时，公司以共同风险特征为依据，将金融工具划分为不同组合。

公司在每个资产负债表日重新计量预期信用损失，由此形成的损失准备的增加或转回金额，作为减值损失或利得计入当期损益。对于以摊余成本计量的金融资产，损失准备抵减该金融资产在资产负债表中列示的账面价值；对于以公允价值计量且其变动计入其他综合收益的债权投资，公司在其他综合收益中确认其损失准备，不抵减该金融资产的账面价值。

(2) 按组合评估预期信用风险和计量预期信用损失的金融工具

项 目	确定组合的依据	计量预期信用损失的方法
其他应收款——账龄组合	账龄	参考历史信用损失经验，结合当前状况以及对未来经济状况的预测，编制其他应收款账龄与整个存续期预期信用损失率对照表，计算预期信用损失

(3) 按组合计量预期信用损失的应收款项

1) 具体组合及计量预期信用损失的方法

项 目	确定组合的依据	计量预期信用损失的方法
应收银行承兑汇票	票据类型	参考历史信用损失经验，结合当前状况以及对未来经济状况的预测，通过违约风险敞口和整个存续期预期信用损失率，计算预期信用损失
应收账款——账龄组合	账龄	参考历史信用损失经验，结合当前状况以及对未来经济状况的预测，编制应收账款账龄与整个存续期预期信用损失率对照表，计算预期信用损失

2) 应收账款——账龄组合的账龄与整个存续期预期信用损失率对照表

账 龄	应收账款预期信用损失率(%)
-----	----------------

1年以内（含，下同）	5.00
1-2年	30.00
2-3年	80.00
3年以上	100.00

6. 金融资产和金融负债的抵销

金融资产和金融负债在资产负债表内分别列示，不相互抵销。但同时满足下列条件的，公司以相互抵销后的净额在资产负债表内列示：（1）公司具有抵销已确认金额的法定权利，且该种法定权利是当前可执行的；（2）公司计划以净额结算，或同时变现该金融资产和清偿该金融负债。

不满足终止确认条件的金融资产转移，公司不对已转移的金融资产和相关负债进行抵销。

11、应收票据

无

12、应收账款

无

13、应收款项融资

无

14、其他应收款

其他应收款的预期信用损失的确定方法及会计处理方法

15、存货

1. 存货的分类

存货包括在日常活动中持有以备出售的产成品或商品、处在生产过程中的在产品、在生产过程或提供劳务过程中耗用的材料和物料等。

2. 发出存货的计价方法

发出存货采用加权平均法。

3. 存货可变现净值的确定依据

资产负债表日，存货采用成本与可变现净值孰低计量，按照单个存货成本高于可变现净值的差额计提存货跌价准备。直接用于出售的存货，在正常生产经营过程中以该存货的估计售价减去估计的销售费用和相关税费后的金额确定其可变现净值；需要经过加工的存货，在正常生产经营过程中以所生产的产成品的估计售价减去至完工时估计将要发生的成本、估计的销售费用和相关税费后的金额确定其可变现净值；资产负债表日，同一项存货中一部分有合同价格约定、其他部分不存在合同价格的，分别确定其可变现净值，并与其对应的成本进行比较，分别确定存货跌价准备的计提或转回的金额。

4. 存货的盘存制度

存货的盘存制度为永续盘存制。

5. 低值易耗品和包装物的摊销方法

(1) 低值易耗品

按照一次转销法进行摊销。

(2) 包装物

按照一次转销法进行摊销。

16、合同资产

公司根据履行履约义务与客户付款之间的关系在资产负债表中列示合同资产或合同负债。公司将同一合同下的合同资产和合同负债相互抵销后以净额列示。

公司将拥有的、无条件(即,仅取决于时间流逝)向客户收取对价的权利作为应收款项列示,将已向客户转让商品而有权收取对价的权利(该权利取决于时间流逝之外的其他因素)作为合同资产列示。

公司将已收或应收客户对价而应向客户转让商品的义务作为合同负债列示。

17、合同成本

与合同成本有关的资产包括合同取得成本和合同履约成本。

公司为取得合同发生的增量成本预期能够收回的,作为合同取得成本确认为一项资产。如果合同取得成本的摊销期限不超过一年,在发生时直接计入当期损益。

公司为履行合同发生的成本,不适用存货、固定资产或无形资产等相关准则的规范范围且同时满足下列条件的,作为合同履约成本确认为一项资产:

1. 该成本与一份当前或预期取得的合同直接相关,包括直接人工、直接材料、制造费用(或类似费用)、明确由客户承担的成本以及仅因该合同而发生的其他成本;
2. 该成本增加了公司未来用于履行履约义务的资源;
3. 该成本预期能够收回。

公司对于与合同成本有关的资产采用与该资产相关的商品或服务收入确认相同的基础进行摊销,计入当期损益。

如果与合同成本有关的资产的账面价值高于因转让与该资产相关的商品或服务预期能够取得的剩余对价减去估计将要发生的成本,公司对超出部分计提减值准备,并确认为资产减值损失。以前期间减值的因素之后发生变化,使得转让该资产相关的商品或服务预期能够取得的剩余对价减去估计将要发生的成本高于该资产账面价值的,转回原已计提的资产减值准备,并计入当期损益,但转回后的资产账面价值不超过假定不计提减值准备情况下该资产在转回日的账面价值。

18、持有待售资产

无

19、债权投资

无

20、其他债权投资

无

21、长期应收款

无

22、长期股权投资

1. 共同控制、重大影响的判断

按照相关约定对某项安排存在共有的控制，并且该安排的相关活动必须经过分享控制权的参与方一致同意后才能决策，认定为共同控制。对被投资单位的财务和经营政策有参与决策的权力，但并不能够控制或者与其他方一起共同控制这些政策的制定，认定为重大影响。

2. 投资成本的确定

(1) 同一控制下的企业合并形成的，合并方以支付现金、转让非现金资产、承担债务或发行权益性证券作为合并对价的，在合并日按照取得被合并方所有者权益在最终控制方合并财务报表中的账面价值的份额作为其初始投资成本。长期股权投资初始投资成本与支付的合并对价的账面价值或发行股份的面值总额之间的差额调整资本公积；资本公积不足冲减的，调整留存收益。

公司通过多次交易分步实现同一控制下企业合并形成的长期股权投资，判断是否属于“一揽子交易”。属于“一揽子交易”的，把各项交易作为一项取得控制权的交易进行会计处理。不属于“一揽子交易”的，在合并日，根据合并后应享有被合并方净资产在最终控制方合并财务报表中的账面价值的份额确定初始投资成本。合并日长期股权投资的初始投资成本，与达到合并前的长期股权投资账面价值加上合并日进一步取得股份新支付对价的账面价值之和的差额，调整资本公积；资本公积不足冲减的，调整留存收益。

(2) 非同一控制下的企业合并形成的，在购买日按照支付的合并对价的公允价值作为其初始投资成本。

公司通过多次交易分步实现非同一控制下企业合并形成的长期股权投资，区分个别财务报表和合并财务报表进行相关会计处理：

1) 在个别财务报表中，按照原持有的股权投资的账面价值加上新增投资成本之和，作为改按成本法核算的初始投资成本。

2) 在合并财务报表中，判断是否属于“一揽子交易”。属于“一揽子交易”的，把各项交易作为一项取得控制权的交易进行会计处理。不属于“一揽子交易”的，对于购买日之前持有的被购买方的股权，按照该股权在购买日的公允价值进行重新计量，公允价值与其账面价值的差额计入当期投资收益；购买日之前持有的被购买方的股权涉及权益法核算下的其他综合收益等的，与其相关的其他综合收益等转为购买日所属当期收益。但由于被投资方重新计量设定受益计划净负债或净资产变动而产生的其他综合收益除外。

(3) 除企业合并形成以外的：以支付现金取得的，按照实际支付的购买价款作为其初始投资成本；以发行权益性证券取得的，按照发行权益性证券的公允价值作为其初始投资成本；以债务重组方式取得的，按《企业会计准则第 12 号——债务重组》确定其初始投资成本；以非货币性资产交换取得的，按《企业会计准则第 7 号——非货币性资产交换》确定其初始投资成本。

3. 后续计量及损益确认方法

对被投资单位实施控制的长期股权投资采用成本法核算；对联营企业和合营企业的长期股权投资，采用权益法核算。

4. 通过多次交易分步处置对子公司投资至丧失控制权的处理方法

(1) 个别财务报表

对处置的股权，其账面价值与实际取得价款之间的差额，计入当期损益。对于剩余股权，对被投资单位仍具有重大影响或者与其他方一起实施共同控制的，转为权益法核算；不能再对被投资单位实施控制、共同控制或重大影响的，按照《企业会计准则第 22 号——金融工具确认和计量》的相关规定进行核算。

(2) 合并财务报表

1) 通过多次交易分步处置对子公司投资至丧失控制权，且不属于“一揽子交易”的

在丧失控制权之前，处置价款与处置长期股权投资相对应享有子公司自购买日或合并日开始持续计算的净资产份额之间的差额，调整资本公积（资本溢价），资本溢价不足冲减的，冲减留存收益。

丧失对原子公司控制权时，对于剩余股权，按照其在丧失控制权日的公允价值进行重新计量。处置股权取得的对价与剩余股权公允价值之和，减去按原持股比例计算应享有原有子公司自购买日或合并日开始持续计算的净资产的份额之间的差额，计入丧失控制权当期的投资收益，同时冲减商誉。与原有子公司股权投资相关的其他综合收益等，应当在丧失控制权时转为当期投资收益。

2) 通过多次交易分步处置对子公司投资至丧失控制权，且属于“一揽子交易”的

将各项交易作为一项处置子公司并丧失控制权的交易进行会计处理。但是，在丧失控制权之前每一次处置价款与处置投资对应的享有该子公司净资产份额的差额，在合并财务报表中确认为其他综合收益，在丧失控制权时一并转入丧失控制权当期的损益。

23、投资性房地产

投资性房地产计量模式

不适用

24、固定资产

（1）确认条件

固定资产是指为生产商品、提供劳务、出租或经营管理而持有的，使用年限超过一个会计年度的有形资产。固定资产在同时满足经济利益很可能流入、成本能够可靠计量时予以确认。

（2）折旧方法

类别	折旧方法	折旧年限	残值率	年折旧率
房屋及建筑物	年限平均法	6-20	0-5	16.67-4.75
机器设备	年限平均法	3-10	0-5	33.33-9.5
运输工具	年限平均法	4-5	0-5	25.00-19.00
其他设备	年限平均法	3-10	0-5	33.33-9.50

（3）融资租入固定资产的认定依据、计价和折旧方法

25、在建工程

1. 在建工程同时满足经济利益很可能流入、成本能够可靠计量则予以确认。在建工程按建造该项资产达到预定可使用状态前所发生的实际成本计量。

2. 在建工程达到预定可使用状态时，按工程实际成本转入固定资产。已达到预定可使用状态但尚未办理竣工决算的，先按估计价值转入固定资产，待办理竣工决算后再按实际成本调整原暂估价值，但不再调整原已计提的折旧。

26、借款费用

1. 借款费用资本化的确认原则

公司发生的借款费用，可直接归属于符合资本化条件的资产的购建或者生产的，予以资本化，计入相关资产成本；其他借款费用，在发生时确认为费用，计入当期损益。

2. 借款费用资本化期间

(1) 当借款费用同时满足下列条件时，开始资本化：1) 资产支出已经发生；2) 借款费用已经发生；3) 为使资产达到预定可使用或可销售状态所必要的购建或者生产活动已经开始。

(2) 若符合资本化条件的资产在购建或者生产过程中发生非正常中断，并且中断时间连续超过 3 个月，暂停借款费用的资本化；中断期间发生的借款费用确认为当期费用，直至资产的购建或者生产活动重新开始。

(3) 当所购建或者生产符合资本化条件的资产达到预定可使用或可销售状态时，借款费用停止资本化。

3. 借款费用资本化率以及资本化金额

为购建或者生产符合资本化条件的资产而借入专门借款的，以专门借款当期实际发生的利息费用（包括按照实际利率法确定的折价或溢价的摊销），减去将尚未动用的借款资金存入银行取得的利息收入或进行暂时性投资取得的投资收益后的金额，确定应予资本化的利息金额；为购建或者生产符合资本化条件的资产占用了一般借款的，根据累计资产支出超过专门借款的资产支出加权平均数乘以占用一般借款的资本化率，计算确定一般借款应予资本化的利息金额。

27、生物资产

无

28、油气资产

无

29、使用权资产

无

30、无形资产

(1) 计价方法、使用寿命、减值测试

1. 无形资产包括土地使用权、专利权及非专利技术等，按成本进行初始计量。

2. 使用寿命有限的无形资产，在使用寿命内按照与该项无形资产有关的经济利益的预期实现方式系统合理地摊销，无法可靠确定预期实现方式的，采用直线法摊销。具体年限如下：

项 目	摊销年限(年)
土地使用权	37.67-50
企业管理软件	2-5

(2) 内部研究开发支出会计政策

内部研究开发项目研究阶段的支出，于发生时计入当期损益。内部研究开发项目开发阶段的支出，同时满足下列条件的，确认为无形资产：(1) 完成该无形资产以使其能够使用或出售在技术上具有可行性；(2) 具有完成该无形资产并使用或出售的意图；(3) 无形资产产生经济利益的方式，包括能够证明运用该无形资产生产的产品存在市场或无形资产自身存在市场，无形资产将在内部使用的，能证明其有用性；(4) 有足够的技术、财务资源和其他资源支持，以完成该无形资产的开发，并有能力使用或出售该无形资产；(5) 归属于该无形资产开发阶段的支出能够可靠地计量。

31、长期资产减值

对长期股权投资、固定资产、在建工程、使用寿命有限的无形资产等长期资产，在资产负债表日有迹象表明发生减值的，估计其可收回金额。对因企业合并所形成的商誉和使用寿命不确定的无形资产，无论是否存在减值迹象，每年都进行减值测试。商誉结合与其相关的资产组或者资产组组合进行减值测试。

若上述长期资产的可收回金额低于其账面价值的，按其差额确认资产减值准备并计入当期损益。

32、长期待摊费用

长期待摊费用核算已经支出，摊销期限在 1 年以上（不含 1 年）的各项费用。长期待摊费用按实际发生额入账，在受益期或规定的期限内分期平均摊销。如果长期待摊的费用项目不能使以后会计期间受益则将尚未摊销的该项目的摊余价值全部转入当期损益。

33、合同负债

公司根据履行履约义务与客户付款之间的关系在资产负债表中列示合同资产或合同负债。公司将同一合同下的合同资产和合同负债相互抵销后以净额列示。

公司将拥有的、无条件(即，仅取决于时间流逝)向客户收取对价的权利作为应收款项列示，将已向客户转让商品而有权收取对价的权利（该权利取决于时间流逝之外的其他因素）作为合同资产列示。

公司将已收或应收客户对价而应向客户转让商品的义务作为合同负债列示。

34、职工薪酬

(1) 短期薪酬的会计处理方法

在职工为公司提供服务的会计期间，将实际发生的短期薪酬确认为负债，并计入当期损益或相关资产成本。

(2) 离职后福利的会计处理方法

离职后福利分为设定提存计划和设定受益计划。

(1) 在职工为公司提供服务的会计期间，根据设定提存计划计算的应缴存金额确认为负债，并计入当期损益或相关资产成本。

(2) 对设定受益计划的会计处理通常包括下列步骤：

1) 根据预期累计福利单位法，采用无偏且相互一致的精算假设对有关人口统计变量和财务变量等作出估计，计量设定受益计划所产生的义务，并确定相关义务的所属期间。同时，对设定受益计划所产生的义务予以折现，以确定设定受益计划义务的现值和当期服务成本；

2) 设定受益计划存在资产的, 将设定受益计划义务现值减去设定受益计划资产公允价值所形成的赤字或盈余确认为一项设定受益计划净负债或净资产。设定受益计划存在盈余的, 以设定受益计划的盈余和资产上限两项的孰低者计量设定受益计划净资产;

3) 期末, 将设定受益计划产生的职工薪酬成本确认为服务成本、设定受益计划净负债或净资产的利息净额以及重新计量设定受益计划净负债或净资产所产生的变动等三部分, 其中服务成本和设定受益计划净负债或净资产的利息净额计入当期损益或相关资产成本, 重新计量设定受益计划净负债或净资产所产生的变动计入其他综合收益, 并且在后续会计期间不允许转回至损益, 但可以在权益范围内转移这些在其他综合收益确认的金额。

(3) 辞退福利的会计处理方法

向职工提供的辞退福利, 在下列两者孰早日确认辞退福利产生的职工薪酬负债, 并计入当期损益: (1) 公司不能单方面撤回因解除劳动关系计划或裁减建议所提供的辞退福利时; (2) 公司确认与涉及支付辞退福利的重组相关的成本或费用时。

(4) 其他长期职工福利的会计处理方法

向职工提供的其他长期福利, 符合设定提存计划条件的, 按照设定提存计划的有关规定进行会计处理; 除此之外的其他长期福利, 按照设定受益计划的有关规定进行会计处理, 为简化相关会计处理, 将其产生的职工薪酬成本确认为服务成本、其他长期职工福利净负债或净资产的利息净额以及重新计量其他长期职工福利净负债或净资产所产生的变动等组成项目的总净额计入当期损益或相关资产成本。

35、租赁负债

无

36、预计负债

1. 因对外提供担保、诉讼事项、产品质量保证、亏损合同等或有事项形成的义务成为公司承担的现时义务, 履行该义务很可能导致经济利益流出公司, 且该义务的金额能够可靠的计量时, 公司将该项义务确认为预计负债。

2. 公司按照履行相关现时义务所需支出的最佳估计数对预计负债进行初始计量, 并在资产负债表日对预计负债的账面价值进行复核。

37、股份支付

1. 股份支付的种类

包括以权益结算的股份支付和以现金结算的股份支付。

2. 实施、修改、终止股份支付计划的相关会计处理

(1) 以权益结算的股份支付

授予后立即可行权的换取职工服务的以权益结算的股份支付, 在授予日按照权益工具的公允价值计入相关成本或费用, 相应调整资本公积。完成等待期内的服务或达到规定业绩条件才可行权的换取职工服务的以权益结算的股份支付, 在等待期内的每个资产负债表日, 以对可行权权益工具数量的最佳估计为基础, 按权益工具授予日的公允价值, 将当期取得的服务计入相关成本或费用, 相应调整资本公积。

换取其他方服务的权益结算的股份支付, 如果其他方服务的公允价值能够可靠计量的, 按照其他方服务在取得日的公允价值计量; 如果其他方服务的公允价值不能可靠计量, 但权益工具的公允价值能够可靠计量的, 按照权益工具在服务取得日的公允价值计量, 计入相关成本或费用, 相应增加所有者权益。

(2) 以现金结算的股份支付

授予后立即可行权的换取职工服务的以现金结算的股份支付，在授予日按公司承担负债的公允价值计入相关成本或费用，相应增加负债。完成等待期内的服务或达到规定业绩条件才可行权的换取职工服务的以现金结算的股份支付，在等待期内的每个资产负债表日，以对可行权情况的最佳估计为基础，按公司承担负债的公允价值，将当期取得的服务计入相关成本或费用和相应的负债。

(3) 修改、终止股份支付计划

如果修改增加了所授予的权益工具的公允价值，公司按照权益工具公允价值的增加相应地确认取得服务的增加；如果修改增加了所授予的权益工具的数量，公司将增加的权益工具的公允价值相应地确认为取得服务的增加；如果公司按照有利于职工的方式修改可行权条件，公司在处理可行权条件时，考虑修改后的可行权条件。

如果修改减少了授予的权益工具的公允价值，公司继续以权益工具在授予日的公允价值为基础，确认取得服务的金额，而不考虑权益工具公允价值的减少；如果修改减少了授予的权益工具的数量，公司将减少部分作为已授予的权益工具的取消来进行处理；如果以不利于职工的方式修改了可行权条件，在处理可行权条件时，不考虑修改后的可行权条件。

如果公司在等待期内取消了所授予的权益工具或结算了所授予的权益工具（因未满足可行权条件而被取消的除外），则将取消或结算作为加速可行权处理，立即确认原本在剩余等待期内确认的金额。

38、优先股、永续债等其他金融工具

39、收入

收入确认和计量所采用的会计政策

1. 收入确认原则

于合同开始日，公司对合同进行评估，识别合同所包含的各单项履约义务，并确定各单项履约义务是在某一时段内履行，还是在某一时点履行。

满足下列条件之一时，属于在某一时段内履行履约义务，否则，属于在某一时点履行履约义务：(1) 客户在公司履约的同时即取得并消耗公司履约所带来的经济利益；(2) 客户能够控制公司履约过程中在建商品；(3) 公司履约过程中所产出的商品具有不可替代用途，且公司在整个合同期间内有权就累计至今已完成的履约部分收取款项。

对于在某一时段内履行的履约义务，公司在该段时间内按照履约进度确认收入。履约进度不能合理确定时，已经发生的成本预计能够得到补偿的，按照已经发生的成本金额确认收入，直到履约进度能够合理确定为止。对于在某一时点履行的履约义务，在客户取得相关商品或服务控制权时点确认收入。在判断客户是否已取得商品控制权时，公司考虑下列迹象：(1) 公司就该商品享有现时收款权利，即客户就该商品负有现时付款义务；(2) 公司已将该商品的法定所有权转移给客户，即客户已拥有该商品的法定所有权；(3) 公司已将该商品实物转移给客户，即客户已实物占有该商品；(4) 公司已将该商品所有权上的主要风险和报酬转移给客户，即客户已取得该商品所有权上的主要风险和报酬；(5) 客户已接受该商品；(6) 其他表明客户已取得商品控制权的迹象。

2. 收入计量原则

(1) 公司按照分摊至各单项履约义务的交易价格计量收入。交易价格是公司因向客户转让商品或服务而预期有权收取的对价金额，不包括代第三方收取的款项以及预期将退还给客户的款项。

(2) 合同中存在可变对价的，公司按照期望值或最可能发生金额确定可变对价的最佳估计数，但包含可变对价的交易价格，不超过在相关不确定性消除时累计已确认收入极可能不会发生重大转回的金额。

(3) 合同中存在重大融资成分的，公司按照假定客户在取得商品或服务控制权时即以现金支付的应付金额确定交易价格。该交易价格与合同对价之间的差额，在合同期间内采用实际利率法摊销。合同开始日，公司预计客户取得商品或服务控制权与客户支付价款间隔不超过一年的，不考虑合同中存在的重大融资成分。

(4) 合同中包含两项或多项履约义务的，公司于合同开始日，按照各单项履约义务所承诺商品的单独售价的相对比例，将交易价格分摊至各单项履约义务。

3. 收入确认的具体方法

公司主要销售医药中间体、原料药、其他精细化学品等产品。公司销售产品属于在某一时点履行的履约义务。内销产品收入确认需满足以下条件：公司已根据合同约定将产品交付给购货方，且产品销售收入金额已确定，已经收回货款或取得了收款凭证且相关的经济利益很可能流入，产品相关的成本能够可靠地计量。外销产品收入确认需满足以下条件：公司已根据合同约定将产品报关，取得提单，且产品销售收入金额已确定，已经收回货款或取得了收款凭证且相关的经济利益很可能流入，产品相关的成本能够可靠地计量。

同类业务采用不同经营模式导致收入确认会计政策存在差异的情况

40、政府补助

1. 政府补助在同时满足下列条件时予以确认：(1) 公司能够满足政府补助所附的条件；(2) 公司能够收到政府补助。政府补助为货币性资产的，按照收到或应收的金额计量。政府补助为非货币性资产的，按照公允价值计量；公允价值不能可靠取得的，按照名义金额计量。

2. 与资产相关的政府补助判断依据及会计处理方法

政府文件规定用于购建或以其他方式形成长期资产的政府补助划分为与资产相关的政府补助。政府文件不明确的，以取得该补助必须具备的基本条件为基础进行判断，以购建或以其他方式形成长期资产为基本条件的作为与资产相关的政府补助。与资产相关的政府补助，冲减相关资产的账面价值或确认为递延收益。与资产相关的政府补助确认为递延收益的，在相关资产使用寿命内按照合理、系统的方法分期计入损益。按照名义金额计量的政府补助，直接计入当期损益。相关资产在使用寿命结束前被出售、转让、报废或发生毁损的，将尚未分配的相关递延收益余额转入资产处置当期的损益。

3. 与收益相关的政府补助判断依据及会计处理方法

除与资产相关的政府补助之外的政府补助划分为与收益相关的政府补助。对于同时包含与资产相关部分和与收益相关部分的政府补助，难以区分与资产相关或与收益相关的，整体归类为与收益相关的政府补助。与收益相关的政府补助，用于补偿以后期间的相关成本费用或损失的，确认为递延收益，在确认相关成本费用或损失的期间，计入当期损益或冲减相关成本；用于补偿已发生的相关成本费用或损失的，直接计入当期损益或冲减相关成本。

4. 与公司日常经营活动相关的政府补助，按照经济业务实质，计入其他收益或冲减相关成本费用。与公司日常活动无关的政府补助，计入营业外收支。

41、递延所得税资产/递延所得税负债

1. 根据资产、负债的账面价值与其计税基础之间的差额（未作为资产和负债确认的项目按照税法规定可以确定其计税基础的，该计税基础与其账面数之间的差额），按照预期收回该资产或清偿该负债期间的适用税率计算确认递延所得税资产或递延所得税负债。

2. 确认递延所得税资产以很可能取得用来抵扣可抵扣暂时性差异的应纳税所得额为限。资产负债表日，有确凿证据表明未来期间很可能获得足够的应纳税所得额用来抵扣可抵扣暂时性差异的，确认以前会计期间未确认的递延所得税资产。

3. 资产负债表日，对递延所得税资产的账面价值进行复核，如果未来期间很可能无法获得足够的应纳税所得额用以抵扣递延所得税资产的利益，则减记递延所得税资产的账面价值。在很可能获得足够的应纳税所得额时，转回减记的金额。

4. 公司当期所得税和递延所得税作为所得税费用或收益计入当期损益，但不包括下列情况产生的所得税：(1) 企业合并；(2) 直接在所有者权益中确认的交易或者事项。

42、租赁

(1) 经营租赁的会计处理方法

公司为承租人时，在租赁期内各个期间按照直线法将租金计入相关资产成本或确认为当期损益，发生的初始直接费用，直接计入当期损益。或有租金在实际发生时计入当期损益。

公司为出租人时，在租赁期内各个期间按照直线法将租金确认为当期损益，发生的初始直接费用，除金额较大的予以资本化并分期计入损益外，均直接计入当期损益。或有租金在实际发生时计入当期损益。

(2) 融资租赁的会计处理方法

无

43、其他重要的会计政策和会计估计

无

44、重要会计政策和会计估计变更

无

(1) 重要会计政策变更

适用 不适用

1. 公司自 2020 年 1 月 1 日起执行财政部修订后的《企业会计准则第 14 号——收入》(以下简称新收入准则)。根据相关新旧准则衔接规定，对可比期间信息不予调整，首次执行日执行新准则的累积影响数追溯调整本报告期初留存收益及财务报表其他相关项目金额。

(1) 执行新收入准则对公司 2020 年 1 月 1 日财务报表的主要影响如下：

项 目	资产负债表		
	2019 年 12 月 31 日	新收入准则调整影响	2020 年 1 月 1 日
预收款项	26,997,984.38	-26,913,416.23	84,568.15
合同负债	-	25,804,705.03	25,804,705.03
其他流动负债	-	1,108,711.20	1,108,711.20

(2) 对 2020 年 1 月 1 日之前发生的合同变更，公司采用简化处理方法，对所有合同根据合同变更的最终安排，识别已履行的和尚未履行的履约义务、确定交易价格以及在已履行的和尚未履行的履约义务之间分摊交易价格。采用该简化方法对公司财务报表无重大影响。

2. 公司自 2020 年 1 月 1 日起执行财政部于 2019 年度颁布的《企业会计准则解释第 13 号》，该项会计政策变更采用未来适用法处理。

(2) 重要会计估计变更

适用 不适用

(3) 2020 年起首次执行新收入准则、新租赁准则调整执行当年年初财务报表相关项目情况

适用

是否需要调整年初资产负债表科目

 是 否

不需要调整年初资产负债表科目的原因说明

公司自 2020 年 1 月 1 日起执行财政部修订后的《企业会计准则第 14 号——收入》(以下简称新收入准则)。根据相关新旧准则衔接规定,对可比期间信息不予调整,首次执行日执行新准则的累积影响数追溯调整本报告期初留存收益及财务报表其他相关项目金额。

(4) 2020 年起首次执行新收入准则、新租赁准则追溯调整前期比较数据说明 适用 不适用

(1) 执行新收入准则对公司 2020 年 1 月 1 日财务报表的主要影响如下:

项 目	资产负债表		
	2019 年 12 月 31 日	新收入准则调整影响	2020 年 1 月 1 日
预收款项	26,997,984.38	-26,913,416.23	84,568.15
合同负债	-	25,804,705.03	25,804,705.03
其他流动负债	-	1,108,711.20	1,108,711.20

(2) 对 2020 年 1 月 1 日之前发生的合同变更,公司采用简化处理方法,对所有合同根据合同变更的最终安排,识别已履行的和尚未履行的履约义务、确定交易价格以及在已履行的和尚未履行的履约义务之间分摊交易价格。采用该简化方法对公司财务报表无重大影响。

2. 公司自 2020 年 1 月 1 日起执行财政部于 2019 年度颁布的《企业会计准则解释第 13 号》,该项会计政策变更采用未来适用法处理。

45、其他**六、税项****1、主要税种及税率**

税种	计税依据	税率
增值税	以按税法规定计算的销售货物和应税劳务收入为基础计算销项税额,扣除当期允许抵扣的进项税额后,差额部分为应交增值税	13%、6%
城市维护建设税	实际缴纳的流转税税额	5%、7%
企业所得税	应纳税所得额	25%、15%
房产税	从价计征的,按房产原值一次减除 30% 后余值的 1.2% 计缴;从租计征的,按租金收入的 12% 计缴	1.2%、12%

教育费附加	实际缴纳的流转税税额	3%
地方教育附加	实际缴纳的流转税税额	2%

存在不同企业所得税税率纳税主体的，披露情况说明

纳税主体名称	所得税税率
本公司	15%
临海天宇药业有限公司	15%
除上述以外的其他纳税主体	25%

2、税收优惠

2020 年，公司被认定为高新技术企业，有效期为 2020-2022 年。根据高新技术企业所得税优惠政策，公司在此期间企业所得税减按 15% 的税率计缴。

2018 年，临海天宇药业有限公司被认定为高新技术企业，有效期为 2018-2020 年。根据高新技术企业所得税优惠政策，该公司在此期间企业所得税减按 15% 的税率计缴。

3、其他

七、合并财务报表项目注释

1、货币资金

单位：元

项目	期末余额	期初余额
库存现金	94,931.23	166,860.85
银行存款	1,151,782,813.01	54,746,498.58
其他货币资金	144,358,371.84	87,182,684.24
合计	1,296,236,116.08	142,096,043.67

其他说明

期末银行存款中包括为外汇衍生品交易而质押的定期存款 3,319,000.00 元；其他货币资金中包括银行承兑汇票保证金 134,947,326.00 元，土地履约保证金 8,340,000.00 元，劳务工资保证金 1,071,045.84 元。

2、交易性金融资产

单位：元

项目	期末余额	期初余额
以公允价值计量且其变动计入当期损益的金融资产	37,909,880.00	
其中：		
衍生金融资产	37,909,880.00	

其中：		
合计	37,909,880.00	

其他说明：

截至 2020 年 12 月 31 日，本公司与相关银行签订的外汇衍生品交易未到期交割的合同金额为 14,820.00 万美元。

3、衍生金融资产

单位：元

项目	期末余额	期初余额
----	------	------

其他说明：

4、应收票据

(1) 应收票据分类列示

按单项计提坏账准备：

无

按组合计提坏账准备：

无

确定该组合依据的说明：

无

如是按照预期信用损失一般模型计提应收票据坏账准备，请参照其他应收款的披露方式披露坏账准备的相关信息：

适用 不适用

(2) 本期计提、收回或转回的坏账准备情况

本期计提坏账准备情况：

无

其中本期坏账准备收回或转回金额重要的：

适用 不适用

(3) 期末公司已质押的应收票据

无

(4) 期末公司已背书或贴现且在资产负债表日尚未到期的应收票据

无

(5) 期末公司因出票人未履约而将其转应收账款的票据

无

(6) 本期实际核销的应收票据情况

无

其中重要的应收票据核销情况：

无

应收票据核销说明：

5、应收账款

(1) 应收账款分类披露

单位：元

类别	期末余额					期初余额				
	账面余额		坏账准备		账面价值	账面余额		坏账准备		账面价值
	金额	比例	金额	计提比例		金额	比例	金额	计提比例	
其中：										
按组合计提坏账准备的应收账款	410,833,772.21	100.00%	20,541,688.61	5.00%	390,292,083.60	338,767,218.15	100.00%	16,938,360.91	5.00%	321,828,857.24
其中：										
合计	410,833,772.21	100.00%	20,541,688.61	5.00%	390,292,083.60	338,767,218.15	100.00%	16,938,360.91	5.00%	321,828,857.24

按单项计提坏账准备：

无

按组合计提坏账准备：

单位：元

名称	期末余额		
	账面余额	坏账准备	计提比例
1 年以内	410,833,772.21	20,541,688.61	5.00%
合计	410,833,772.21	20,541,688.61	--

确定该组合依据的说明：

按组合计提坏账准备：

无

确定该组合依据的说明：

如是按照预期信用损失一般模型计提应收账款坏账准备，请参照其他应收款的披露方式披露坏账准备的相关信息：

适用 不适用

按账龄披露

单位：元

账龄	账面余额
----	------

1 年以内（含 1 年）	410,833,772.21
合计	410,833,772.21

（2）本期计提、收回或转回的坏账准备情况

本期计提坏账准备情况：

单位：元

类别	期初余额	本期变动金额				期末余额
		计提	收回或转回	核销	其他	
按组合计提坏账准备	16,938,360.91	3,759,925.30		156,597.60		20,541,688.61
合计	16,938,360.91	3,759,925.30		156,597.60		20,541,688.61

其中本期坏账准备收回或转回金额重要的：

无

（3）本期实际核销的应收账款情况

本期实际核销应收账款 156,597.60 元。

（4）按欠款方归集的期末余额前五名的应收账款情况

单位：元

单位名称	应收账款期末余额	占应收账款期末余额合计数的比例	坏账准备期末余额
客户一	49,858,728.16	12.14%	2,492,936.41
客户二	38,826,495.10	9.45%	1,941,324.76
客户三	37,465,975.80	9.12%	1,873,298.79
客户四	26,137,000.00	6.36%	1,306,850.00
客户五	21,760,378.38	5.30%	1,088,018.92
合计	174,048,577.44	42.37%	

（5）因金融资产转移而终止确认的应收账款

无

（6）转移应收账款且继续涉入形成的资产、负债金额

无

6、应收款项融资

单位：元

项目	期末余额	期初余额
应收票据	52,777,764.42	23,951,899.15
合计	52,777,764.42	23,951,899.15

应收款项融资本期增减变动及公允价值变动情况

适用 不适用

如是按照预期信用损失一般模型计提应收款项融资减值准备，请参照其他应收款的披露方式披露减值准备的相关信息：

适用 不适用

其他说明：

期末公司已背书或贴现且在资产负债表日尚未到期的应收票据情况

项 目	期末终止 确认金额
银行承兑汇票	232,615,011.97
小 计	232,615,011.97

银行承兑汇票的承兑人是商业银行，由于商业银行具有较高的信用，银行承兑汇票到期不获支付的可能性较低，故本公司将已背书或贴现的银行承兑汇票予以终止确认。但如果该等票据到期不获支付，依据《票据法》之规定，公司仍将对持票人承担连带责任。

7、预付款项

(1) 预付款项按账龄列示

单位：元

账龄	期末余额		期初余额	
	金额	比例	金额	比例
1年以内	49,899,113.73	90.51%	43,721,777.03	80.47%
1至2年	1,992,258.25	3.61%	10,044,416.03	18.49%
2至3年	2,681,002.56	4.86%	562,375.00	1.04%
3年以上	562,375.00	1.02%		
合计	55,134,749.54	--	54,328,568.06	--

账龄超过1年且金额重要的预付款项未及时结算原因的说明：

(2) 按预付对象归集的期末余额前五名的预付款情况

期末余额前5名的预付款项合计数为34,588,615.64元，占预付款项期末余额合计数的比例为62.73%。

其他说明：

8、其他应收款

单位：元

项目	期末余额	期初余额
其他应收款	9,295,151.26	1,698,713.31
合计	9,295,151.26	1,698,713.31

(1) 应收利息**1) 应收利息分类**

无

2) 重要逾期利息

无

3) 坏账准备计提情况 适用 不适用**(2) 应收股利****1) 应收股利分类**

无

2) 重要的账龄超过 1 年的应收股利

无

3) 坏账准备计提情况 适用 不适用

其他说明：

(3) 其他应收款**1) 其他应收款按款项性质分类情况**

单位：元

款项性质	期末账面余额	期初账面余额
押金保证金	6,102,123.67	1,059,306.10

应收出口退税	3,230,667.54	
应收暂付款	997,380.29	1,192,167.09
备用金	75,250.00	148,804.05
其他	283,910.02	74,924.78
合计	10,689,331.52	2,475,202.02

2) 坏账准备计提情况

单位：元

坏账准备	第一阶段	第二阶段	第三阶段	合计
	未来 12 个月预期信用损失	整个存续期预期信用损失 (未发生信用减值)	整个存续期预期信用损失 (已发生信用减值)	
2020 年 1 月 1 日余额	51,298.91	725,189.80		776,488.71
2020 年 1 月 1 日余额在本期	—	—	—	—
--转入第二阶段	-30,834.91	30,834.91		
本期计提	427,420.84	190,270.71		617,691.55
2020 年 12 月 31 日余额	447,884.84	946,295.42		1,394,180.26

损失准备本期变动金额重大的账面余额变动情况

□ 适用 √ 不适用

按账龄披露

单位：元

账龄	账面余额
1 年以内（含 1 年）	8,957,696.79
1 至 2 年	1,026,698.26
2 至 3 年	333,252.67
3 年以上	371,683.80
合计	10,689,331.52

3) 本期计提、收回或转回的坏账准备情况

本期计提坏账准备情况：

无

4) 本期实际核销的其他应收款情况

无

5) 按欠款方归集的期末余额前五名的其他应收款情况

单位：元

单位名称	款项的性质	期末余额	账龄	占其他应收款期末余额合计数的比例	坏账准备期末余额
滨海医药产业园招商服务中心	押金保证金	5,000,000.00	1 年以内	46.78%	250,000.00
应收出口退税	应收出口退税	3,230,667.54	1 年以内	30.22%	161,533.38
青岛雪洁助剂有限公司	应收暂付款	360,000.00	1-2 年	3.37%	108,000.00
上海国际医学园区联合发展有限公司	押金保证金	153,457.57	1 年以内	1.44%	7,672.88
上海国际医学园区联合发展有限公司	押金保证金	201,687.08	2-3 年	1.89%	161,349.66
常州汇和化工有限公司	应收暂付款	220,825.12	1-2 年	2.07%	66,247.54
合计	--	9,166,637.31	--	85.77%	754,803.46

6) 涉及政府补助的应收款项

无

7) 因金融资产转移而终止确认的其他应收款

无

8) 转移其他应收款且继续涉入形成的资产、负债金额

无

9、存货

公司是否需要遵守房地产行业的披露要求

否

(1) 存货分类

单位：元

项目	期末余额			期初余额		
	账面余额	存货跌价准备或 合同履约成本减 值准备	账面价值	账面余额	存货跌价准备或 合同履约成本减 值准备	账面价值
原材料	113,439,127.96	4,518,595.06	108,920,532.90	74,357,697.38	5,276,479.01	69,081,218.37

在产品	135,607,843.49	941,535.00	134,666,308.49	156,141,452.73	845,988.67	155,295,464.06
库存商品	653,080,089.32	19,363,064.81	633,717,024.51	610,968,400.19	18,401,040.02	592,567,360.17
周转材料	63,461,211.13	730,241.10	62,730,970.03	40,798,755.90		40,798,755.90
发出商品	55,278,867.42	753,165.46	54,525,701.96	13,382,154.33		13,382,154.33
委托加工物资	283,407.76		283,407.76	841,412.35		841,412.35
合计	1,021,150,547.08	26,306,601.43	994,843,945.65	896,489,872.88	24,523,507.70	871,966,365.18

(2) 存货跌价准备和合同履约成本减值准备

单位：元

项目	期初余额	本期增加金额		本期减少金额		期末余额
		计提	其他	转回或转销	其他	
原材料	5,276,479.01	1,587,160.16		2,345,044.11		4,518,595.06
在产品	845,988.67	95,546.33				941,535.00
库存商品	18,401,040.02	3,932,458.34		2,970,433.55		19,363,064.81
周转材料		896,918.57		166,677.47		730,241.10
发出商品		753,165.46				753,165.46
合计	24,523,507.70	7,265,248.86		5,482,155.13		26,306,601.43

确定可变现净值的具体依据、本期转回或转销存货跌价准备的原因

项目	确定可变现净值的具体依据	本期转回存货跌价准备的原因	本期转销存货跌价准备的原因
原材料	相关产成品估计售价减去至完工估计将要发生的成本、估计的销售费用以及相关税费后的金额确定可变现净值		本期已将部分期初计提存货跌价准备的存货售出或耗用
在产品	相关产成品估计售价减去至完工估计将要发生的成本、估计的销售费用以及相关税费后的金额确定可变现净值		
库存商品	估计售价减去估计的销售费用以及相关税费后的金额确定可变现净值		本期已将部分期初计提存货跌价准备的存货售出或耗用
发出商品	估计售价减去估计的销售费用以及相关税费后的金额确定可变现净值		
周转材料	相关产成品估计售价减去至完工估计将要发生的成本、估计的销售费用以及相关税费后的金额确定可变现净值		本期已将部分期初计提存货跌价准备的存货耗用

(3) 存货期末余额含有借款费用资本化金额的说明

无

(4) 合同履约成本本期摊销金额的说明

无

10、合同资产

无

如是按照预期信用损失一般模型计提合同资产坏账准备，请参照其他应收款的披露方式披露坏账准备的相关信息：

适用 不适用

本期合同资产计提减值准备情况

无

11、持有待售资产

无

12、一年内到期的非流动资产

无

13、其他流动资产

单位：元

项目	期末余额	期初余额
增值税待抵扣及留抵进项税额	72,086,046.16	57,043,733.43
预缴企业所得税	2,336,318.17	1,052,705.41
银行理财		6,976,200.00
合计	74,422,364.33	65,072,638.84

其他说明：

14、债权投资

无

损失准备本期变动金额重大的账面余额变动情况

适用 不适用

其他说明：

15、其他债权投资

无

损失准备本期变动金额重大的账面余额变动情况

 适用 不适用

其他说明：

16、长期应收款**(1) 长期应收款情况**

无

损失准备本期变动金额重大的账面余额变动情况

 适用 不适用**(2) 因金融资产转移而终止确认的长期应收款**

无

(3) 转移长期应收款且继续涉入形成的资产、负债金额

无

17、长期股权投资

单位：元

被投资单位	期初余额(账面价值)	本期增减变动								期末余额(账面价值)	减值准备期末余额
		追加投资	减少投资	权益法下确认的投资损益	其他综合收益调整	其他权益变动	宣告发放现金股利或利润	计提减值准备	其他		
一、合营企业											
二、联营企业											
滨海宇美科技有限公司		9,800,000.00		-238,874.73						9,561,125.27	
小计		9,800,000.00		-238,874.73						9,561,125.27	
合计		9,800,000.00		-238,874.73						9,561,125.27	

其他说明

2020年7月，公司与山东成美科技有限公司共同成立滨海宇美科技有限公司。截至2020年12月31日，公司持有滨海宇美科技有限公司49%的出资额，5名董事中公司派任2名。

18、其他权益工具投资

单位：元

项目	期末余额	期初余额
台州市黄岩联科小额贷款股份有限公司		10,000,000.00
台州市生物医化产业研究院有限公司	500,000.00	500,000.00
滨海宏博环境技术服务股份有限公司		
合计	500,000.00	10,500,000.00

分项披露本期非交易性权益工具投资

其他说明：

公司持有对台州市黄岩联科小额贷款股份有限公司、台州市生物医化产业研究院有限公司、滨海宏博环境技术服务股份有限公司的股权投资属于非交易性权益工具投资，因此公司将其指定为以公允价值计量且其变动计入其他综合收益的权益工具投资。

本期终止确认的其他权益工具投资

项 目	终止确认时公允价值	终止确认时累计利得和损失	处置原因
台州市黄岩联科小额贷款股份有限公司	17,580,000.00	7,580,000.00	经营规划
小 计	17,580,000.00	7,580,000.00	

19、其他非流动金融资产

无

20、投资性房地产**(1) 采用成本计量模式的投资性房地产** 适用 不适用**(2) 采用公允价值计量模式的投资性房地产** 适用 不适用**(3) 未办妥产权证书的投资性房地产情况**

无

21、固定资产

单位：元

项目	期末余额	期初余额
----	------	------

固定资产	1,267,343,511.27	939,680,529.71
合计	1,267,343,511.27	939,680,529.71

(1) 固定资产情况

单位：元

项目	房屋及建筑物	机器设备	运输工具	其他设备	合计
一、账面原值：					
1.期初余额	410,202,634.05	931,916,913.11	21,579,794.56	50,928,975.67	1,414,628,317.39
2.本期增加金额	210,457,555.38	228,003,474.59	5,302,924.09	19,577,633.95	463,341,588.01
(1) 购置	47,253,734.83	93,039,175.41	5,302,924.09	16,700,821.06	162,296,655.39
(2) 在建工程转入	163,203,820.55	134,964,299.18		2,876,812.89	301,044,932.62
(3) 企业合并增加					
3.本期减少金额	1,420,827.72	12,066,196.21	833,314.08	925,775.15	15,246,113.16
(1) 处置或报废	1,420,827.72	12,066,196.21	833,314.08	925,775.15	15,246,113.16
4.期末余额	619,239,361.71	1,147,854,191.49	26,049,404.57	69,580,834.47	1,862,723,792.24
二、累计折旧					
1.期初余额	113,818,758.74	313,104,879.28	15,673,095.19	32,351,054.47	474,947,787.68
2.本期增加金额	23,037,408.51	97,810,405.58	2,415,444.92	6,813,650.35	130,076,909.36
(1) 计提	23,037,408.51	97,810,405.58	2,415,444.92	6,813,650.35	130,076,909.36
3.本期减少金额	740,999.23	7,264,800.03	773,899.04	864,717.77	9,644,416.07
(1) 处置或报废	740,999.23	7,264,800.03	773,899.04	864,717.77	9,644,416.07
4.期末余额	136,115,168.02	403,650,484.83	17,314,641.07	38,299,987.05	595,380,280.97
三、减值准备					
1.期初余额					
2.本期增加金额					
(1) 计提					

3.本期减少金额					
(1) 处置或报废					
4.期末余额					
四、账面价值					
1.期末账面价值	483,124,193.69	744,203,706.66	8,734,763.50	31,280,847.42	1,267,343,511.27
2.期初账面价值	296,383,875.31	618,812,033.83	5,906,699.37	18,577,921.20	939,680,529.71

(2) 暂时闲置的固定资产情况

无

(3) 通过融资租赁租入的固定资产情况

无

(4) 通过经营租赁租出的固定资产

无

(5) 未办妥产权证书的固定资产情况

单位：元

项目	账面价值	未办妥产权证书的原因
海南商品房	16,852,682.52	正在办理中
京圣药业厂房	14,856,153.72	待项目竣工验收后换证
昌邑天宇厂房	92,657,209.61	待项目竣工验收、消防验收后办证
	124,366,045.85	

(6) 固定资产清理

无

22、在建工程

单位：元

项目	期末余额	期初余额
在建工程	348,582,143.79	216,886,653.22
工程物资	47,548,380.48	20,689,696.34

合计	396,130,524.27	237,576,349.56
----	----------------	----------------

(1) 在建工程情况

单位：元

项目	期末余额			期初余额		
	账面余额	减值准备	账面价值	账面余额	减值准备	账面价值
浙江天宇技术改造工程	24,171,139.21		24,171,139.21	12,498,366.73		12,498,366.73
临海天宇技术改造工程	13,350,993.39		13,350,993.39	5,712,009.68		5,712,009.68
滨海三甬安全环保工程	4,198,829.11		4,198,829.11	4,948,151.94		4,948,151.94
滨海三甬生产安装工程	1,510,098.38		1,510,098.38	500,000.00		500,000.00
京圣生产基地建设工程	68,634,314.26		68,634,314.26	152,312,786.91		152,312,786.91
昌邑生产基地建设工程	186,046,951.24		186,046,951.24	36,303,395.96		36,303,395.96
诺得厂房建设工程	4,111,423.40		4,111,423.40			
一家化工厂房建设工程	46,325,144.80		46,325,144.80			
其他零星工程	233,250.00		233,250.00	4,611,942.00		4,611,942.00
合计	348,582,143.79		348,582,143.79	216,886,653.22		216,886,653.22

(2) 重要在建工程项目本期变动情况

单位：元

项目名称	预算数	期初余额	本期增加金额	本期转入固定资产金额	本期其他减少金额	期末余额	工程累计投入占预算比例	工程进度	利息资本化累计金额	其中：本期利息资本化金额	本期利息资本化率	资金来源
浙江天宇技术改造工程	255,760,000.00	12,498,366.73	47,833,256.09	36,160,483.61		24,171,139.21	23.59%	20.00%				自筹资金
临海天宇技术改造工程	30,330,000.00	5,712,009.68	18,615,882.73	10,976,899.02		13,350,993.39	80.21%	60.00%				自筹资金
滨海三甬安全环保工程	5,990,000.00	4,948,151.94	505,124.45	1,254,447.28		4,198,829.11	91.04%	90.00%				自筹资金
滨海三甬生产安装工程	6,490,000.00	500,000.00	1,010,098.38			1,510,098.38	23.28%	20.00%				自筹资金
京圣生产基地建设工程	285,240,000.00	152,312,786.91	84,240,733.29	167,919,205.94		68,634,314.26	82.93%	80.00%				自筹资金 募股资金
昌邑生产基地建设工程	431,660,000.00	36,303,395.96	229,865,510.05	80,121,954.77		186,046,951.24	61.66%	55.00%				自筹资金
诺得厂房建	263,920,000.00		4,111,423.40			4,111,423.40	1.56%	1.00%				自筹资金

造工程	000.00		3.40			3.40						
一家化工厂 房建设工程	46,500,0 00.00		46,325,1 44.80			46,325,1 44.80	99.62%	90.00%				自筹资金
其他零星工 程	5,370,00 0.00	4,611,942. 00	233,250. 00	4,611,94 2.00		233,250. 00	90.23%	90.00%				自筹资金
合计	1,331,26 0,000.00	216,886,6 53.22	432,740, 423.19	301,044, 932.62		348,582, 143.79	--	--				--

(3) 本期计提在建工程减值准备情况

无

(4) 工程物资

单位：元

项目	期末余额			期初余额		
	账面余额	减值准备	账面价值	账面余额	减值准备	账面价值
专用设备	47,548,380.48	0.00	47,548,380.48	20,689,696.34	0.00	20,689,696.34
合计	47,548,380.48	0.00	47,548,380.48	20,689,696.34	0.00	20,689,696.34

其他说明：

23、生产性生物资产

(1) 采用成本计量模式的生产性生物资产

适用 不适用

(2) 采用公允价值计量模式的生产性生物资产

适用 不适用

24、油气资产

适用 不适用

25、使用权资产

无

26、无形资产

(1) 无形资产情况

单位：元

项目	土地使用权	专利权	非专利技术	企业管理软件	合计
一、账面原值					
1.期初余额	189,925,747.39			5,581,552.37	195,507,299.76
2.本期增加金额	81,380,394.14			2,698,025.10	84,078,419.24
(1) 购置	51,870,800.00			2,698,025.10	54,568,825.10
(2) 内部研发					
(3) 企业合并增加	29,509,594.14				29,509,594.14
3.本期减少金额				25,864.10	25,864.10
(1) 处置				25,864.10	25,864.10
4.期末余额	271,306,141.53			8,253,713.37	279,559,854.90
二、累计摊销					
1.期初余额	25,303,106.01			4,492,782.34	29,795,888.35
2.本期增加金额	6,786,263.87			1,658,781.03	8,445,044.90
(1) 计提	4,359,377.87			1,658,781.03	6,018,158.90
企业合并增加	2,426,886.00				2,426,886.00
3.本期减少金额				25,864.10	25,864.10
(1) 处置				25,864.10	25,864.10
4.期末余额	32,089,369.88			6,125,699.27	38,215,069.15
三、减值准备					
1.期初余额					
2.本期增加金额					
(1) 计提					

3.本期减少金额					
(1) 处置					
4.期末余额					
四、账面价值					
1.期末账面价值	239,216,771.65			2,128,014.10	241,344,785.75
2.期初账面价值	164,622,641.38			1,088,770.03	165,711,411.41

本期末通过公司内部研发形成的无形资产占无形资产余额的比例。

(2) 未办妥产权证书的土地使用权情况

无

27、开发支出

无

28、商誉

(1) 商誉账面原值

无

(2) 商誉减值准备

无

29、长期待摊费用

单位：元

项目	期初余额	本期增加金额	本期摊销金额	其他减少金额	期末余额
排污权交易费	1,076,270.43	449,709.00	555,654.81		970,324.62
装修费	308,131.16		105,058.16		203,073.00
合计	1,384,401.59	449,709.00	660,712.97		1,173,397.62

其他说明

30、递延所得税资产/递延所得税负债

(1) 未经抵销的递延所得税资产

单位：元

项目	期末余额		期初余额	
	可抵扣暂时性差异	递延所得税资产	可抵扣暂时性差异	递延所得税资产
内部交易未实现利润	55,749,149.59	8,362,372.43	17,828,170.94	2,674,225.64
应收账款坏账准备	20,541,688.61	3,081,253.29	16,938,360.91	2,540,754.14
存货跌价准备	21,528,101.96	3,229,215.30	20,301,547.14	3,045,232.07
交易性金融负债			4,729,230.00	709,384.50
预计负债	7,342,711.79	1,101,406.77	7,349,864.79	1,102,479.72
股权激励费用	69,732,023.57	10,459,803.53	43,848,623.68	6,577,293.55
合计	174,893,675.52	26,234,051.32	110,995,797.46	16,649,369.62

(2) 未经抵销的递延所得税负债

单位：元

项目	期末余额		期初余额	
	应纳税暂时性差异	递延所得税负债	应纳税暂时性差异	递延所得税负债
固定资产加速折旧	122,506,281.11	18,375,942.18	91,954,482.82	13,793,172.42
交易性金融资产	37,909,880.00	5,686,482.00		
合计	160,416,161.11	24,062,424.18	91,954,482.82	13,793,172.42

(3) 以抵销后净额列示的递延所得税资产或负债

单位：元

项目	递延所得税资产和负债 期末互抵金额	抵销后递延所得税资产 或负债期末余额	递延所得税资产和负债 期初互抵金额	抵销后递延所得税资产 或负债期初余额
递延所得税资产	17,183,943.27	9,050,108.05	13,477,349.57	3,172,020.05
递延所得税负债		6,878,480.91		315,822.85

(4) 未确认递延所得税资产明细

单位：元

项目	期末余额	期初余额
可抵扣亏损	107,108,106.87	92,677,069.66
其他应收款坏账准备	1,394,180.26	776,488.71

存货跌价准备	4,778,499.47	
合计	113,280,786.60	93,453,558.37

(5) 未确认递延所得税资产的可抵扣亏损将于以下年度到期

单位：元

年份	期末金额	期初金额	备注
2020 年		6,876,945.59	
2021 年	10,911,166.30	11,991,694.09	
2022 年	10,065,080.30	10,714,601.93	
2023 年	20,682,419.63	24,393,935.00	
2024 年	34,046,713.41	38,699,893.05	
2025 年	31,402,727.23		
合计	107,108,106.87	92,677,069.66	--

其他说明：

31、其他非流动资产

单位：元

项目	期末余额			期初余额		
	账面余额	减值准备	账面价值	账面余额	减值准备	账面价值
合作建房	2,160,000.00		2,160,000.00	1,260,000.00		1,260,000.00
预付购房款	22,392,628.00		22,392,628.00			
预付土地款	29,000,000.00		29,000,000.00			
合计	53,552,628.00		53,552,628.00	1,260,000.00		1,260,000.00

其他说明：

1) 合作建房

2015 年 1 月，公司与台州市黄岩模塑中心大厦有限公司达成协议，公司与台州市黄岩区 197 家企业共同投资建设台州市黄岩模具博览中心大厦，待项目完工后，公司有权按出资比例分得相应房产。截至 2020 年 12 月 31 日，该大厦仍在建设施工中，公司已实际出资 216 万元。

2) 预付购房款

2020 年，公司及临海天宇药业有限公司为购置位于台州的商用物业预付购房款 22,392,628.00 元。

3) 预付土地款

2020 年 12 月，浙江逸腾药业有限公司与临海市自然资源和规划局签订《国有建设用地使用权出让合同》，预付土地款 2,700.00 万元。2020 年，昌邑天宇药业有限公司与山东昌邑经济开发区管理委员会签订《昌邑经济开发区项目框架协议》，预付土地款 200.00 万元。

32、短期借款

(1) 短期借款分类

单位：元

项目	期末余额	期初余额
抵押借款	73,000,000.00	22,000,000.00
信用借款	129,000,000.00	
国内信用证贴现借款		20,000,000.00
应付利息	194,786.10	348,380.63
合计	202,194,786.10	42,348,380.63

短期借款分类的说明：

(2) 已逾期未偿还的短期借款情况

无

33、交易性金融负债

单位：元

项目	期末余额	期初余额
交易性金融负债		4,729,230.00
其中：		
衍生金融负债		4,729,230.00
其中：		
合计		4,729,230.00

其他说明：

34、衍生金融负债

无

35、应付票据

单位：元

种类	期末余额	期初余额
银行承兑汇票	446,442,442.10	276,617,095.40
合计	446,442,442.10	276,617,095.40

本期末已到期未支付的应付票据总额为元。

36、应付账款

(1) 应付账款列示

单位：元

项目	期末余额	期初余额
应付费用类款项	23,712,309.34	17,300,976.79
应付购买长期资产款项	130,168,708.97	73,479,652.16
应付货款	203,280,187.53	194,876,203.25
合计	357,161,205.84	285,656,832.20

(2) 账龄超过 1 年的重要应付账款

无

37、预收款项

(1) 预收款项列示

单位：元

项目	期末余额	期初余额
租赁款	157,241.82	84,568.15
货款		26,913,416.23
合计	157,241.82	26,997,984.38

(2) 账龄超过 1 年的重要预收款项

无

38、合同负债

单位：元

项目	期末余额	期初余额
预收货款	17,122,837.75	0.00
合计	17,122,837.75	

报告期内账面价值发生重大变动的金额和原因

39、应付职工薪酬

(1) 应付职工薪酬列示

单位：元

项目	期初余额	本期增加	本期减少	期末余额
一、短期薪酬	64,215,914.81	404,944,993.04	389,620,565.30	79,540,342.55
二、离职后福利-设定提存计划	4,955,093.66	32,420,978.24	35,309,627.87	2,066,444.03
合计	69,171,008.47	437,365,971.28	424,930,193.17	81,606,786.58

(2) 短期薪酬列示

单位：元

项目	期初余额	本期增加	本期减少	期末余额
1、工资、奖金、津贴和补贴	60,936,587.27	338,573,463.04	322,284,348.38	77,225,701.93
2、职工福利费		28,042,340.36	28,042,340.36	
3、社会保险费	2,683,729.38	16,146,792.73	17,307,310.08	1,523,212.03
其中：医疗保险费	2,336,244.32	15,031,955.26	15,950,188.88	1,418,010.70
工伤保险费	214,274.77	944,369.13	1,056,678.77	101,965.13
生育保险费	133,210.29	170,468.34	300,442.43	3,236.20
4、住房公积金	126,360.06	14,043,147.94	13,720,696.00	448,812.00
5、工会经费和职工教育经费	469,238.10	8,139,248.97	8,265,870.48	342,616.59
合计	64,215,914.81	404,944,993.04	389,620,565.30	79,540,342.55

(3) 设定提存计划列示

单位：元

项目	期初余额	本期增加	本期减少	期末余额
1、基本养老保险	4,706,130.53	30,684,238.51	33,432,789.18	1,957,579.86
2、失业保险费	248,963.13	1,736,739.73	1,876,838.69	108,864.17
合计	4,955,093.66	32,420,978.24	35,309,627.87	2,066,444.03

40、应交税费

单位：元

项目	期末余额	期初余额
增值税	193,257.14	

企业所得税	46,443,346.06	4,499,636.66
个人所得税	646,511.37	319,135.25
城市维护建设税	1,025,660.43	230,216.73
房产税	3,515,631.27	140,372.83
城镇土地使用税	2,040,773.19	280,933.67
教育费附加	701,673.81	184,131.05
地方教育附加	467,782.53	122,754.03
印花税	468,885.79	63,018.38
残疾人保障金	544,428.00	50,936.25
环境保护税	5,289.02	6,291.72
土地增值税	355,117.50	
合计	56,408,356.11	5,897,426.57

41、其他应付款

单位：元

项目	期末余额	期初余额
应付股利	972,584.39	553,084.52
其他应付款	53,125,542.57	13,833,445.10
合计	54,098,126.96	14,386,529.62

(1) 应付利息

无

(2) 应付股利

单位：元

项目	期末余额	期初余额
限制性股票现金股利	972,584.39	553,084.52
合计	972,584.39	553,084.52

(3) 其他应付款

1) 按款项性质列示其他应付款

单位：元

项目	期末余额	期初余额
押金保证金	153,240.00	120,000.00

应付佣金及海运费	14,116,145.36	12,639,253.00
应付收购股权款[注 1]	5,644,855.00	
应付暂收款	256,619.52	258,034.95
应付暂借款[注 2]	30,735,152.00	
其他	2,219,530.69	816,157.15
合计	53,125,542.57	13,833,445.10

[注 1]期末应付收购股权款系应付向蔡一一、阮孟福收购浙江一家化工有限公司股权款，详见本财务报表附注六(一)1 之说明

[注 2]期末应付暂借款系蔡一一、阮孟福提供给浙江一家化工有限公司的借款

2) 账龄超过 1 年的重要其他应付款

单位：元

项目	期末余额	未偿还或结转的原因
----	------	-----------

其他说明

42、持有待售负债

无

43、一年内到期的非流动负债

单位：元

项目	期末余额	期初余额
限制性股票回购义务	14,179,684.77	11,496,656.59
合计	14,179,684.77	11,496,656.59

其他说明：

限制性股票回购义务详见本财务报表附注五(一)35 之说明。

44、其他流动负债

单位：元

项目	期末余额	期初余额
待转销项税额	348,523.11	0.00
合计	348,523.11	

短期应付债券的增减变动：

其他说明：

[注]期初数与上年年末数（2019 年 12 月 31 日）差异详见本财务报表附注三(二十七)1(1)之说明

45、长期借款

（1）长期借款分类

单位：元

项目	期末余额	期初余额
信用借款	48,058,819.44	
合计	48,058,819.44	

长期借款分类的说明：

其他说明，包括利率区间：

46、应付债券

（1）应付债券

无

（2）应付债券的增减变动（不包括划分为金融负债的优先股、永续债等其他金融工具）

无

（3）可转换公司债券的转股条件、转股时间说明

无

（4）划分为金融负债的其他金融工具说明

无

47、租赁负债

无

48、长期应付款

单位：元

项目	期末余额	期初余额
长期应付款		14,849,505.07

合计		14,849,505.07
----	--	---------------

(1) 按款项性质列示长期应付款

单位：元

项目	期末余额	期初余额
限制性股票回购义务		14,849,505.07

(2) 专项应付款

无

49、长期应付职工薪酬

(1) 长期应付职工薪酬表

无

(2) 设定受益计划变动情况

无

50、预计负债

单位：元

项目	期末余额	期初余额	形成原因
产品质量保证	7,342,711.79	7,349,864.79	
合计	7,342,711.79	7,349,864.79	--

其他说明，包括重要预计负债的相关重要假设、估计说明：

2018 年，公司对部分缬沙坦产品进行召回，根据预计退、换货产生的损失，确认预计负债 8,538,863.42 元。本期实际退货产生的损失冲减预计负债 7,153.00 元。

51、递延收益

单位：元

项目	期初余额	本期增加	本期减少	期末余额	形成原因
政府补助	43,275,812.10	14,211,785.00	6,657,656.40	50,829,940.70	与资产相关
合计	43,275,812.10	14,211,785.00	6,657,656.40	50,829,940.70	--

涉及政府补助的项目：

单位：元

负债项目	期初余额	本期新增补	本期计入	本期计入其	本期冲减	其他变动	期末余额	与资产相关/

		助金额	营业外收入金额	他收益金额	成本费用金额			与收益相关
老厂区拆迁补偿款	67,186.38			29,860.68			37,325.70	与资产相关
五条心血管原料药粗品生产线 GMP 技术改造补助	518,000.16			147,999.96			370,000.20	与资产相关
年产 508 吨沙坦类心血管药物原料药产业化项目补助	6,484,916.54			1,011,350.04			5,473,566.50	与资产相关
安全生产专项资金	33,333.45			33,333.45				与资产相关
绿色安全制造信息化示范建设补助	72,618.21			72,618.21				与资产相关
水质在线监控系统补助	21,120.00			7,920.00			13,200.00	与资产相关
智慧能源消费实时在线监测接入补助	15,833.25			2,000.04			13,833.21	与资产相关
污染源自动监控站房门禁系统建设补助专项资金	3,666.75			3,666.75				与资产相关
振兴实体经济（传统产业改造）财政专项激励资金	17,306,474.30	10,457,000.00		4,545,254.55			23,218,219.75	与资产相关
招商引资扶持款	18,410,996.46			399,486.00			18,011,510.46	与资产相关
危废房示范建设补助资金	166,666.60			50,000.04			116,666.56	与资产相关
经济转型升级补助	175,000.00			150,000.00			25,000.00	与资产相关
布瓦西坦的合成新工艺研究补助		300,000.00					300,000.00	与资产相关
信息自动化系		200,000.00		37,500.00			162,500.00	与资产相关

统建设补助								
在线监控系统 运维补助		30,600.00					30,600.00	与资产相关
年产 500 吨 F0101 等产业化 项目补助		2,500,000.00		166,666.68			2,333,333.32	与资产相关
在线检测系统 补助		724,185.00					724,185.00	与资产相关
合计	43,275,812.10	14,211,785.00		6,657,656.40			50,829,940.70	

其他说明：

[注]政府补助本期计入当期损益情况详见本财务报表附注五(四)3 之说明

52、其他非流动负债

无

53、股本

单位：元

	期初余额	本次变动增减（+、-）					期末余额
		发行新股	送股	公积金转股	其他	小计	
股份总数	182,223,560.00						182,223,560.00

其他说明：

54、其他权益工具

（1）期末发行在外的优先股、永续债等其他金融工具基本情况

无

（2）期末发行在外的优先股、永续债等金融工具变动情况表

单位：元

发行在外的 金融工具	期初		本期增加		本期减少		期末	
	数量	账面价值	数量	账面价值	数量	账面价值	数量	账面价值
尚未登记的 再融资股份			11,117,974	894,058,095.09			11,117,974	894,058,095.09
合计			11,117,974	894,058,095.09			11,117,974	894,058,095.09

其他权益工具本期增减变动情况、变动原因说明，以及相关会计处理的依据：

其他说明：

经中国证券监督管理委员会《关于同意浙江天宇药业股份有限公司向特定对象发行股票注册的批复》（证监许可〔2020〕2842号）核准，公司获准向特定对象发行人民币普通股（A股）股票。2020年12月，公司实际向15名特定对象发行人民币普通股（A股）股票11,117,974股，每股面值1.00元，每股发行价格80.95元，募集资金总额899,999,995.30元，减除发行费用人民币5,941,900.21元后，募集资金净额为894,058,095.09元。截至2020年12月31日，上述股份尚未在中国证券登记结算有限责任公司登记，故公司将上述认购款暂计入其他权益工具。

55、资本公积

单位：元

项目	期初余额	本期增加	本期减少	期末余额
资本溢价（股本溢价）	681,602,933.42	19,410,540.43		701,013,473.85
其他资本公积	22,697,785.95	13,432,220.44	13,007,215.50	23,122,790.89
合计	704,300,719.37	32,842,760.87	13,007,215.50	724,136,264.74

其他说明，包括本期增减变动情况、变动原因说明：

1) 资本公积（股本溢价）本期增加包括：

① 因限制性股票解锁，从资本公积(其他资本公积)转入资本公积(股本溢价) 13,007,215.50 元；

② 已解锁限制性股票，允许税前扣除的股份支付费用超过会计上确认的费用相应所得税影响，转入股本溢价 6,403,324.93 元。

2) 资本公积（其他资本公积）本期增加包括：

① 因确认限制性股票股份支付费用而相应增加资本公积 8,458,503.24 元，详见本财务报表附注十一之说明；

② 预计税法允许税前抵扣的股份支付费用超过本期会计上确认的股份支付费用，将超过部分确认的递延所得税资产 4,973,717.20 计入资本公积。

3) 资本公积（其他资本公积）本期减少系限制性股票解锁，从资本公积(其他资本公积)转入资本公积(股本溢价) 13,007,215.50 元。

56、库存股

单位：元

项目	期初余额	本期增加	本期减少	期末余额
附有回购义务的限制性股票	26,346,161.66	244,113.17	12,410,590.06	14,179,684.77
合计	26,346,161.66	244,113.17	12,410,590.06	14,179,684.77

其他说明，包括本期增减变动情况、变动原因说明：

本期因2018年限制性股票首次授予第二期和预留授予第一期满足解锁条件，对已分红的现金股利解除部分回购义务，增加库存股239,657.18元；

2) 公司2018年限制性股票股利为可撤销的现金股利，本期离职员工未解锁股票的股利将撤销，增加库存股4,455.99元；

3) 公司2018年限制性股票第二期1,011,765股于本期满足解锁条件，解除回购义务，相应减少库存股11,765,440.56元。

4) 本期已分配的附有回购义务的限制性股票现金股利645,149.50元确认为应付股利——限制性股票股利，相应冲减一年内到期的非流动负债及库存股645,149.50元。

经上述变动，期末库存股余额14,179,684.77元。并按照解锁时间确认一年内到期的非流动负债14,179,684.77元。

57、其他综合收益

单位：元

项目	期初余额	本期发生额					期末余额
		本期所得税前发生额	减：前期计入其他综合收益当期转入损益	减：前期计入其他综合收益当期转入留存收益	减：所得税费用	税后归属于母公司	
一、不能重分类进损益的其他综合收益	-137,100.00						-137,100.00
其他权益工具投资公允价值变动	-137,100.00						-137,100.00
二、将重分类进损益的其他综合收益	0.00						
其他综合收益合计	-137,100.00						-137,100.00

其他说明，包括对现金流量套期损益的有效部分转为被套期项目初始确认金额调整：

58、专项储备

单位：元

项目	期初余额	本期增加	本期减少	期末余额
安全生产费		222,034.83	222,034.83	
合计		222,034.83	222,034.83	

其他说明，包括本期增减变动情况、变动原因说明：

59、盈余公积

单位：元

项目	期初余额	本期增加	本期减少	期末余额
法定盈余公积	94,523,928.70			94,523,928.70
合计	94,523,928.70			94,523,928.70

盈余公积说明，包括本期增减变动情况、变动原因说明：

以前年度同一控制下合并增加盈余公积 3,412,148.70 元。

期末法定盈余公积达到公司注册资本的 50%，本期不再提取。

60、未分配利润

单位：元

项目	本期	上期
调整后期初未分配利润	1,082,570,702.69	549,965,497.30
加：本期归属于母公司所有者的净利润	667,060,796.19	585,725,746.35
减：提取法定盈余公积		25,786,343.20
应付普通股股利	91,098,371.51	27,334,197.76
本期其他综合收益转留存收益	7,580,000.00	
期末未分配利润	1,666,113,127.37	1,082,570,702.69

调整期初未分配利润明细：

- 1)、由于《企业会计准则》及其相关新规定进行追溯调整，影响期初未分配利润元。
- 2)、由于会计政策变更，影响期初未分配利润元。
- 3)、由于重大会计差错更正，影响期初未分配利润元。
- 4)、由于同一控制导致的合并范围变更，影响期初未分配利润元。
- 5)、其他调整合计影响期初未分配利润元。

61、营业收入和营业成本

单位：元

项目	本期发生额		上期发生额	
	收入	成本	收入	成本
主营业务	2,586,025,077.71	1,250,479,844.81	2,109,771,170.92	925,693,897.25
其他业务	1,370,633.44	529,054.45	824,509.60	707,972.74
合计	2,587,395,711.15	1,251,008,899.26	2,110,595,680.52	926,401,869.99

经审计扣除非经常损益前后净利润孰低是否为负值

是 否

收入相关信息：

单位：元

合同分类	分部 1	分部 2	合计
其中：			
原料药	1,752,134,934.00		1,752,134,934.00
医药中间体	825,477,574.50		825,477,574.50
其他	9,736,828.70		9,279,685.84
其中：			
其中：			
其中：			
其中：			
商品（在某一时点转让）	2,587,349,337.20		2,586,892,194.34

其中：				
其中：				
合计	2,587,349,337.20			2,586,892,194.34

与履约义务相关的信息：

对于商品销售类交易，本公司在客户取得相关商品的控制权时完成履约义务。

与分摊至剩余履约义务的交易价格相关的信息：

本报告期末已签订合同、但尚未履行或尚未履行完毕的履约义务所对应的收入金额为 0.00 元，其中，元预计将于年度确认收入，元预计将于年度确认收入，元预计将于年度确认收入。

其他说明

62、税金及附加

单位：元

项目	本期发生额	上期发生额
城市维护建设税	8,886,290.15	7,954,559.56
教育费附加	4,368,699.83	3,734,194.42
房产税	3,981,777.69	3,248,261.22
土地使用税	2,883,913.56	1,886,978.84
车船使用税	33,656.58	29,542.65
印花税	1,409,758.31	1,226,979.12
地方教育附加	2,912,466.55	2,487,248.84
环境保护税	120,301.50	140,532.22
合计	24,596,864.17	20,708,296.87

其他说明：

63、销售费用

单位：元

项目	本期发生额	上期发生额
运杂费		15,882,237.19
业务费	14,314,493.85	6,660,384.52
职工薪酬	11,906,751.09	11,533,412.81
差旅费	382,718.64	1,748,809.45
宣传费	873,583.40	2,569,719.48
办公费	3,392,751.94	1,957,438.58
样品费	257,799.05	402,936.09
股权激励费用	856,795.73	1,533,183.30

其他	1,359,808.95	1,253,074.49
合计	33,344,702.65	43,541,195.91

其他说明:

64、管理费用

单位：元

项目	本期发生额	上期发生额
职工薪酬	180,926,777.06	136,044,165.37
办公费	20,115,904.50	15,919,920.41
折旧与摊销	37,521,000.19	27,328,081.82
环保费	20,083,564.33	36,455,641.00
维修费	38,702,654.66	35,601,205.80
中介服务费	34,801,276.23	27,282,590.63
业务招待费	13,331,059.67	10,040,920.81
税金	1,671,915.23	1,238,209.93
股权激励费用	4,543,457.53	8,895,857.96
其他	16,745,256.10	17,172,690.55
合计	368,442,865.50	315,979,284.28

其他说明:

65、研发费用

单位：元

项目	本期发生额	上期发生额
职工薪酬	65,964,262.44	49,007,478.33
材料	56,176,554.09	40,608,376.62
折旧	20,961,340.82	15,315,327.27
委外开发费	31,858,426.38	3,749,095.94
股权激励费用	1,472,535.81	2,258,944.34
其他	2,632,084.42	1,315,461.65
合计	179,065,203.96	112,254,684.15

其他说明:

66、财务费用

单位：元

项目	本期发生额	上期发生额
利息支出	4,410,463.97	12,192,020.31
减：利息收入	4,113,942.33	3,210,649.04
汇兑损失	48,445,504.08	13,102,502.07
减：汇兑收益	12,203,318.15	18,376,409.82
银行手续费	1,177,187.13	1,039,823.20
合计	37,715,894.70	4,747,286.72

其他说明：

67、其他收益

单位：元

产生其他收益的来源	本期发生额	上期发生额
与资产相关的政府补助[注]	6,657,656.40	4,991,726.76
与收益相关的政府补助[注]	18,810,280.71	10,519,443.86
增值税加计抵减	111,357.73	
个税手续费返还	16,472.10	
合计	25,595,766.94	15,511,170.62

68、投资收益

单位：元

项目	本期发生额	上期发生额
权益法核算的长期股权投资收益	-238,874.73	
其他权益工具投资持有期间的投资收益	2,150,000.00	
银行理财收益	898,795.59	5,070,391.22
处置分类为以公允价值计量且其变动计入当期损益的金融资产取得的投资收益	22,916,170.00	
处置分类为以公允价值计量且其变动计入当期损益的金融负债取得的投资收益		-15,785,657.26
合计	25,726,090.86	-10,715,266.04

其他说明：

69、净敞口套期收益

无

70、公允价值变动收益

单位：元

产生公允价值变动收益的来源	本期发生额	上期发生额
交易性金融资产	42,639,110.00	11,998,577.50
其中：衍生金融工具产生的公允价值变动收益	42,639,110.00	11,998,577.50
交易性金融负债	0.00	0.00
按公允价值计量的投资性房地产	0.00	0.00
合计	42,639,110.00	11,998,577.50

其他说明：

71、信用减值损失

单位：元

项目	本期发生额	上期发生额
其他应收款坏账损失	-617,691.55	435,592.06
应收账款坏账损失	-3,759,925.30	-478,282.74
合计	-4,377,616.85	-42,690.68

其他说明：

72、资产减值损失

单位：元

项目	本期发生额	上期发生额
二、存货跌价损失及合同履约成本减值损失	-7,265,248.86	-14,753,417.84
合计	-7,265,248.86	-14,753,417.84

其他说明：

73、资产处置收益

单位：元

资产处置收益的来源	本期发生额	上期发生额
固定资产处置收益	205,993.10	-648,934.96

74、营业外收入

单位：元

项目	本期发生额	上期发生额	计入当期非经常性损益的金 额
罚没收入	84,170.00	37,300.00	84,170.00
无需支付的款项	1,068,554.83	382,769.60	1,068,554.83
财产保险赔款		48,195.82	
其他	41,067.47		41,067.47
合计	1,193,792.30	468,265.42	1,193,792.30

计入当期损益的政府补助:

单位: 元

补助项目	发放主体	发放原因	性质类型	补贴是否影 响当年盈亏	是否特 殊补贴	本期发生金 额	上期发生金 额	与资产相关/ 与收益相关
递延收 益摊销		奖励	因承担国家为保障某 种公用事业或社会必 要产品供应或价格控 制职能而获得的补助	是	否	6,657,656.40	4,991,726.76	与资产相关
发展资 金	1、黄岩区商务局 2、黄岩去财政局	补助	因承担国家为保障某 种公用事业或社会必 要产品供应或价格控 制职能而获得的补助	是	否	4,405,500.00		与收益相关
复工补 贴	1、黄岩区财政局 2、中国全国总工 会办公厅	补助	因承担国家为保障某 种公用事业或社会必 要产品供应或价格控 制职能而获得的补助	是	否	255,900.00		与收益相关
个税返 还		补助	因承担国家为保障某 种公用事业或社会必 要产品供应或价格控 制职能而获得的补助	是	否	16,472.10		与收益相关
环保补 贴	1、江苏省盐城市 滨海县 2、临海市环保局 3、江苏省盐城市 滨海县财政局	补助	因从事国家鼓励和扶 持特定行业、产业而 获得的补助（按国家 级政策规定依法取 得）	是	否	661,564.00		与收益相关
科技补 助	1、临海市财政局 2、江苏省盐城市 财政局 3、黄岩区经信局	补助	因研究开发、技术更 新及改造等获得的补 助	是	否	7,241,009.00	1,330,500.00	与收益相关
企业社 保费返 还	台州市人民政府 办公室	补助	因承担国家为保障某 种公用事业或社会必 要产品供应或价格控	是	否	343,401.51	8,023,869.94	与收益相关

			制职能而获得的补助					
人才引进补贴		补助	因承担国家为保障某种公用事业或社会必要产品供应或价格控制职能而获得的补助	是	否	291,086.00	329,274.00	与收益相关
其他	黄岩区财政局	补助	因符合地方政府招商引资等地方性扶持政策而获得的补助	是	否	224,000.00	332,989.83	与收益相关
稳岗补贴	1、临海市人社局 2、盐城市人社局	补助	因承担国家为保障某种公用事业或社会必要产品供应或价格控制职能而获得的补助	是	否	5,087,820.20	103,280.50	与收益相关
增值税加计递减		补助	因符合地方政府招商引资等地方性扶持政策而获得的补助	是	否	111,357.73		与收益相关
质量管理奖	黄岩区财政局	补助	因承担国家为保障某种公用事业或社会必要产品供应或价格控制职能而获得的补助	是	否	300,000.00		与收益相关
就业见习补贴	1、台州市人力与社会保障局 2、临海市科学技术局	补助	因从事国家鼓励和扶持特定行业、产业而获得的补助（按国家级政策规定依法取得）	是	否		399,529.59	与收益相关

其他说明：

75、营业外支出

单位：元

项目	本期发生额	上期发生额	计入当期非经常性损益的金额
对外捐赠	1,998,038.00	757,882.00	1,998,038.00
非流动资产毁损报废损失合计	5,511,955.21	3,423,680.03	5,511,955.21
其中：固定资产毁损报废损失	5,511,955.21	3,379,665.13	5,511,955.21
在建工程台风报废损失		44,014.90	
行政罚款	543,450.00	288,416.00	543,450.00
土地建设违约金		129,709.00	
滞纳金	9,623.01	19,071.86	9,623.01
工伤赔偿		60,000.00	

其他	0.01		0.01
合计	8,063,066.23	4,678,758.89	8,063,066.23

其他说明:

76、所得税费用

(1) 所得税费用表

单位：元

项目	本期发生额	上期发生额
当期所得税费用	89,753,693.79	89,800,942.42
递延所得税费用	12,061,612.19	8,575,318.96
合计	101,815,305.98	98,376,261.38

(2) 会计利润与所得税费用调整过程

单位：元

项目	本期发生额
利润总额	768,876,102.17
按法定/适用税率计算的所得税费用	115,331,415.33
子公司适用不同税率的影响	929,426.60
不可抵扣的成本、费用和损失的影响	2,748,575.92
研发费用加计扣除	-19,644,183.05
使用前期未确认递延所得税资产的可抵扣暂时性差异或可抵扣亏损的影响	-2,359,448.02
本期未确认递延所得税资产的可抵扣暂时性差异或可抵扣亏损的影响	4,809,519.20
已解锁限制性股票所得税影响	
所得税费用	101,815,305.98

其他说明

77、其他综合收益

详见附注第十二节-七-57。

78、现金流量表项目**(1) 收到的其他与经营活动有关的现金**

单位：元

项目	本期发生额	上期发生额
收回银行承兑汇票保证金		4,410,000.00
收回保函保证金	384,000.00	
银行存款利息收入	4,113,942.33	3,210,649.04
政府补助	33,038,537.81	28,585,674.96
往来款	656,284.55	854,284.49
其他	115,877.47	85,495.82
合计	38,308,642.16	37,146,104.31

收到的其他与经营活动有关的现金说明：

(2) 支付的其他与经营活动有关的现金

单位：元

项目	本期发生额	上期发生额
支付银行承兑汇票保证金	50,257,326.00	
支付保函保证金		384,000.00
费用及其他支出	234,892,459.01	157,741,364.42
劳务保证金	2,361.60	1,068,684.24
往来款	479,564.17	213,339.06
合计	285,631,710.78	159,407,387.72

支付的其他与经营活动有关的现金说明：

(3) 收到的其他与投资活动有关的现金

单位：元

项目	本期发生额	上期发生额
收回银行理财	111,646,215.28	208,023,800.00
收到外汇衍生品保证金		4,593,000.00
合计	111,646,215.28	212,616,800.00

收到的其他与投资活动有关的现金说明：

(4) 支付的其他与投资活动有关的现金

单位：元

项目	本期发生额	上期发生额
支付外汇衍生品交易损失	1,132,540.00	15,785,657.26
支付银行理财	104,670,015.28	
支付外汇衍生品保证金	1,272,000.00	
支付长期资产清理费用	397,141.40	
支付土地履约保证金	8,340,000.00	
投资保证金	5,000,000.00	
合计	120,811,696.68	15,785,657.26

支付的其他与投资活动有关的现金说明：

(5) 收到的其他与筹资活动有关的现金

单位：元

项目	本期发生额	上期发生额
收回国内信用证借款保证金	200,000.00	40,000.00
收到股权激励认购款		3,334,655.00
合计	200,000.00	3,374,655.00

收到的其他与筹资活动有关的现金说明：

(6) 支付的其他与筹资活动有关的现金

单位：元

项目	本期发生额	上期发生额
离职员工回购库存股款		449,186.27
合计		449,186.27

支付的其他与筹资活动有关的现金说明：

79、现金流量表补充资料**(1) 现金流量表补充资料**

单位：元

补充资料	本期金额	上期金额
1. 将净利润调节为经营活动现金流量：	--	--
净利润	667,060,796.19	585,725,746.35

加：资产减值准备	11,642,865.71	14,796,108.52
固定资产折旧、油气资产折耗、生产性生物资产折旧	130,076,909.36	95,698,112.65
使用权资产折旧		
无形资产摊销	6,018,158.90	5,479,559.84
长期待摊费用摊销	660,712.97	3,142,769.28
处置固定资产、无形资产和其他长期资产的损失（收益以“-”号填列）	-205,993.10	648,934.96
固定资产报废损失（收益以“-”号填列）	5,511,955.21	3,423,680.03
公允价值变动损失（收益以“-”号填列）	-42,639,110.00	-11,998,577.50
财务费用（收益以“-”号填列）	40,652,649.90	6,918,112.56
投资损失（收益以“-”号填列）	-25,726,090.86	10,715,266.04
递延所得税资产减少（增加以“-”号填列）	-5,878,088.00	3,664,173.74
递延所得税负债增加（减少以“-”号填列）	11,536,375.26	315,822.85
存货的减少（增加以“-”号填列）	-140,187,155.75	-283,545,671.77
经营性应收项目的减少（增加以“-”号填列）	-326,320,770.96	-82,409,272.63
经营性应付项目的增加（减少以“-”号填列）	275,115,477.44	53,275,409.30
其他	14,861,828.17	21,986,764.97
经营活动产生的现金流量净额	622,180,520.44	427,836,939.19
2. 不涉及现金收支的重大投资和筹资活动：	--	--
债务转为资本		
一年内到期的可转换公司债券		
融资租入固定资产		
3. 现金及现金等价物净变动情况：	--	--
现金的期末余额	1,148,558,744.24	53,706,359.43
减：现金的期初余额	53,706,359.43	250,327,783.43
加：现金等价物的期末余额		
减：现金等价物的期初余额		
现金及现金等价物净增加额	1,094,852,384.81	-196,621,424.00

(2) 本期支付的取得子公司的现金净额

单位：元

	金额
本期发生的企业合并于本期支付的现金或现金等价物	37,699,993.00
其中：	--
浙江一家化工有限公司	37,699,993.00
减：购买日子公司持有的现金及现金等价物	543.02
其中：	--
浙江一家化工有限公司	543.02
加：以前期间发生的企业合并于本期支付的现金或现金等价物	
其中：	--
取得子公司支付的现金净额	37,699,449.98

其他说明：

(3) 本期收到的处置子公司的现金净额

无

(4) 现金和现金等价物的构成

单位：元

项目	期末余额	期初余额
一、现金	1,148,558,744.24	53,706,359.43
其中：库存现金	94,931.23	166,860.85
可随时用于支付的银行存款	1,148,463,813.01	53,539,498.58
三、期末现金及现金等价物余额	1,148,558,744.24	53,706,359.43

其他说明：

期末银行存款中包括为外汇衍生品交易而质押的定期存款 3,319,000.00 元；其他货币资金中包括银行承兑汇票保证金 134,947,326.00 元，土地履约保证金 8,340,000.00 元，劳务工资保证金 1,071,045.84 元，不属于现金及现金等价物。

80、所有者权益变动表项目注释

无

81、所有权或使用权受到限制的资产

单位：元

项目	期末账面价值	受限原因
货币资金	147,677,371.84	定期存款质押、银行承兑汇票保证金、 外汇衍生品交易保证金、劳务保证金、 土地履约保证金
固定资产	134,972,147.45	房产用于借款抵押担保
无形资产	31,841,855.99	土地用于借款抵押担保
合计	314,491,375.28	--

其他说明：

82、外币货币性项目

(1) 外币货币性项目

单位：元

项目	期末外币余额	折算汇率	期末折算人民币余额
货币资金	--	--	82,480,117.68
其中：美元	12,486,946.64	6.5249	81,476,078.13
欧元	124,263.00	8.025	997,210.58
港币			
日元	108,002.00	0.06323	6,828.97
应收账款	--	--	316,020,606.33
其中：美元	48,433,019.10	6.5249	316,020,606.33
欧元			
港币			
长期借款	--	--	
其中：美元			
欧元			
港币			
其他应付款			14,219,304.15
其中：美元	2,179,237.10	6.5249	14,219,304.15

其他说明：

(2) 境外经营实体说明，包括对于重要的境外经营实体，应披露其境外主要经营地、记账本位币及选择依据，记账本位币发生变化的还应披露原因。

适用 不适用

83、套期

无

84、政府补助**(1) 政府补助基本情况**

单位：元

种类	金额	列报项目	计入当期损益的金额
发展资金	4,405,500.00	其他收益	4,405,500.00
科技补助	7,241,009.00	其他收益	7,241,009.00
稳岗补贴	5,087,820.20	其他收益	5,087,820.20
环保补贴	661,564.00	其他收益	661,564.00
企业社保费返还	343,401.51	其他收益	343,401.51
质量管理奖	300,000.00	其他收益	300,000.00
复工补贴	255,900.00	其他收益	255,900.00
人才引进补贴	291,086.00	其他收益	291,086.00
其他零星补助	224,000.00	其他收益	224,000.00
递延收益	6,657,656.40	其他收益	6,657,656.40
合计	25,467,937.11		25,467,937.11

(2) 政府补助退回情况

□ 适用 √ 不适用

其他说明：

85、其他

无

八、合并范围的变更**1、非同一控制下企业合并****(1) 本期发生的非同一控制下企业合并**

无

(2) 合并成本及商誉

无

(3) 被购买方于购买日可辨认资产、负债

无

(4) 购买日之前持有的股权按照公允价值重新计量产生的利得或损失

是否存在通过多次交易分步实现企业合并并且在报告期内取得控制权的交易

是 否

(5) 购买日或合并当期期末无法合理确定合并对价或被购买方可辨认资产、负债公允价值的相关说明

无

(6) 其他说明

无

2、同一控制下企业合并

(1) 本期发生的同一控制下企业合并

无

(2) 合并成本

无

(3) 合并日被合并方资产、负债的账面价值

无

3、反向购买

无

4、处置子公司

是否存在单次处置对子公司投资即丧失控制权的情形

是 否

是否存在通过多次交易分步处置对子公司投资且在本期丧失控制权的情形

是 否

5、其他原因的合并范围变动

说明其他原因导致的合并范围变动（如，新设子公司、清算子公司等）及其相关情况：

1. 收购公司

(1) 基本情况

公司名称	股权取得时点	股权取得成本	股权取得比例(%)	股权取得方式
浙江一家化工有限公司	2020 年 12 月	43,344,848.00	100%	收购

(2) 其他说明

2020 年 11 月，公司与蔡一一、阮孟福签订《关于浙江一家化工有限公司之股权转让协议》，公司受让浙江一家化工有限公司 100% 股权。根据台州合一资产评估事务所出具的《资产评估报告》（台合资评〔2020〕第 1037 号），浙江一家化工有限公司以 2020 年 11 月 30 日为基准日的净资产评估价值为 41,317,405.57 元。参考上述评估结果，公司与蔡一一、阮孟福签订补充协议，确定股权转让款为 43,344,848.00 元。2020 年 12 月，公司与浙江一家化工有限公司原股东办理了财产权交接手续。自 2020 年 12 月 31 日起，公司取得浙江一家化工有限公司控制权，将其纳入合并财务报表范围。浙江一家化工有限公司尚处筹建期，主要资产为土地使用权与在建工程，不具有投入、加工处理过程和产出能力，不符合《企业会计准则第 20 号——企业合并》对“业务”的定义，故本次交易不属于企业合并。截至 2020 年 12 月 31 日，公司已支付股权转让款 37,699,993.00 元。

2. 设立子公司

公司名称	股权取得方式	股权取得时点	认缴出资额	出资比例(%)
江苏宇锐医药科技有限公司	设立	2020 年 8 月	35,000,000.00	100.00
浙江逸腾药业有限公司	设立	2020 年 12 月	200,000,000.00	100.00

(二) 合并范围的减少

公司名称	股权处置方式	股权处置时点	处置日净资产	期初至处置日 净利润
上海新埠医药科技有限公司	注销	2020 年 2 月		-308.38

6、其他

无

九、在其他主体中的权益

1、在子公司中的权益

(1) 企业集团的构成

子公司名称	主要经营地	注册地	业务性质	持股比例		取得方式
				直接	间接	
临海天宇药业有限公司	台州市	台州市	制造业	100.00%		同一控制下的企业合并

滨海三甬药业化学有限公司	滨海县	滨海县	制造业	100.00%		同一控制下的企业合并
昌邑天宇药业有限公司	昌邑市	昌邑市	制造业	100.00%		设立
浙江京圣药业有限公司	台州市	台州市	制造业	100.00%		收购
上海启讯医药科技有限公司	上海市	上海市	技术研究	100.00%		设立
浙江诺得药业有限公司	台州市	台州市	制造业	100.00%		设立
上海天鹤年药业有限公司	上海市	上海市	技术研究		100.00%	设立
江苏宇锐医药科技有限公司	常州市	常州市	技术研究		100.00%	设立
浙江逸腾药业有限公司	台州市	台州市	制造业	100.00%		设立
浙江一家化工有限公司	台州市	台州市	制造业	100.00%		收购

在子公司的持股比例不同于表决权比例的说明:

持有半数或以下表决权但仍控制被投资单位、以及持有半数以上表决权但不控制被投资单位的依据:

对于纳入合并范围的重要的结构化主体,控制的依据:

确定公司是代理人还是委托人的依据:

其他说明:

(2) 重要的非全资子公司

无

(3) 重要非全资子公司的主要财务信息

无

(4) 使用企业集团资产和清偿企业集团债务的重大限制

无

(5) 向纳入合并财务报表范围的结构化主体提供的财务支持或其他支持

其他说明:

不重要的联营企业的汇总财务信息

项 目	期末数/本期数	期初数/上年同期数
-----	---------	-----------

联营企业		
投资账面价值合计	9,561,125.27	
下列各项按持股比例计算的合计数		
净利润	-238,874.73	
其他综合收益		
综合收益总额	-238,874.73	

2、在子公司的所有者权益份额发生变化且仍控制子公司的交易

(1) 在子公司所有者权益份额发生变化的情况说明

无

(2) 交易对于少数股东权益及归属于母公司所有者权益的影响

无

3、在合营安排或联营企业中的权益

(1) 重要的合营企业或联营企业

无

(2) 重要合营企业的主要财务信息

无

(3) 重要联营企业的主要财务信息

无

(4) 不重要的合营企业和联营企业的汇总财务信息

无

(5) 合营企业或联营企业向本公司转移资金的能力存在重大限制的说明

无

(6) 合营企业或联营企业发生的超额亏损

无

(7) 与合营企业投资相关的未确认承诺

无

(8) 与合营企业或联营企业投资相关的或有负债

无

4、重要的共同经营

无

5、在未纳入合并财务报表范围的结构化主体中的权益

未纳入合并财务报表范围的结构化主体的相关说明：

6、其他

十、与金融工具相关的风险

本公司从事风险管理的目标是在风险和收益之间取得平衡，将风险对本公司经营业绩的负面影响降至最低水平，使股东和其他权益投资者的利益最大化。基于该风险管理目标，本公司风险管理的基本策略是确认和分析本公司面临的各种风险，建立适当的风险承受底线和进行风险管理，并及时可靠地对各种风险进行监督，将风险控制在限定的范围内。

本公司在日常活动中面临各种与金融工具相关的风险，主要包括信用风险、流动性风险及市场风险。管理层已审议并批准管理这些风险的政策，概括如下。

(一) 信用风险

信用风险，是指金融工具的一方不能履行义务，造成另一方发生财务损失的风险。

1. 信用风险管理实务

(1) 信用风险的评价方法

公司在每个资产负债表日评估相关金融工具的信用风险自初始确认后是否已显著增加。在确定信用风险自初始确认后是否显著增加时，公司考虑在无须付出不必要的额外成本或努力即可获得合理且有依据的信息，包括基于历史数据的定性和定量分析、外部信用风险评级以及前瞻性信息。公司以单项金融工具或者具有相似信用风险特征的金融工具组合为基础，通过比较金融工具在资产负债表日发生违约的风险与在初始确认日发生违约的风险，以确定金融工具预计存续期内发生违约风险的变化情况。

当触发以下一个或多个定量、定性标准时，公司认为金融工具的信用风险已发生显著增加：

- 1) 定量标准主要为资产负债表日剩余存续期违约概率较初始确认时上升超过一定比例；
- 2) 定性标准主要为债务人经营或财务情况出现重大不利变化、现存的或预期的技术、市场、经济或法律环境变化并将对债务人对公司的还款能力产生重大不利影响等；
- 3) 上限标准为债务人合同付款(包括本金和利息)逾期超过 90 天。

(2) 违约和已发生信用减值资产的定义

当金融工具符合以下一项或多项条件时，公司将该金融资产界定为已发生违约，其标准与已发生信用减值的定义一致：

1) 定量标准

债务人在合同付款日后逾期超过 90 天仍未付款；

2) 定性标准

- ① 债务人发生重大财务困难；
- ② 债务人违反合同中对债务人的约束条款；
- ③ 债务人很可能破产或进行其他财务重组；
- ④ 债权人出于与债务人财务困难有关的经济或合同考虑，给予债务人在任何其他情况下都不会做出的让步。

2. 预期信用损失的计量

预期信用损失计量的关键参数包括违约概率、违约损失率和违约风险敞口。公司考虑历史统计数据(如交易对手评级、担保方式及抵质押物类别、还款方式等)的定量分析及前瞻性信息，建立违约概率、违约损失率及违约风险敞口模型。

3. 信用风险敞口及信用风险集中度

本公司的信用风险主要来自货币资金和应收款项。为控制上述相关风险，本公司分别采取了以下措施。

(1) 货币资金

本公司将银行存款和其他货币资金存放于信用评级较高的金融机构，故其信用风险较低。

(2) 应收款项

本公司持续对采用信用方式交易的客户进行信用评估。根据信用评估结果，本公司选择与经认可的且信用良好的客户进行交易，并对其应收款项余额进行监控，以确保本公司不会面临重大坏账风险。

由于本公司的应收账款风险点分布于多个合作方和多个客户，截至 2020 年 12 月 31 日，本公司应收账款的 42.37%(2019 年 12 月 31 日：30.10%)源于余额前五名客户，本公司不存在重大的信用集中风险。

本公司所承受的最大信用风险敞口为资产负债表中每项金融资产的账面价值。

(二) 流动性风险

流动性风险，是指本公司在履行以交付现金或其他金融资产的方式结算的义务时发生资金短缺的风险。流动性风险可能源于无法尽快以公允价值售出金融资产；或者源于对方无法偿还其合同债务；或者源于提前到期的债务；或者源于无法产生预期的现金流量。

为控制该项风险，本公司综合运用票据结算、银行借款等多种融资手段，并采取长、短期融资方式适当结合，优化融资结构的方法，保持融资持续性与灵活性之间的平衡。本公司已从多家商业银行取得银行授信额度以满足营运资金需求和资本开支。

金融负债按剩余到期日分类

项 目	期末数			
	账面价值	未折现合同金额	1 年以内	1-3 年
短期借款	202,194,786.10	208,494,780.54	208,494,780.54	
应付票据	446,442,442.10	446,442,442.10	446,442,442.10	
应付账款	357,161,205.84	357,161,205.84	357,161,205.84	
其他应付款	54,098,126.96	54,098,126.96	54,098,126.96	
一年内到期的非流动负债	14,179,684.77	14,179,684.77	14,179,684.77	
长期借款	48,058,819.44	53,261,666.67	1,861,902.78	51,399,763.89
小 计	1,122,135,065.21	1,133,637,906.88	1,082,238,142.99	51,399,763.89

(续上表)

项 目	期初数
-----	-----

	账面价值	未折现合同金额	1 年以内	1-3 年
短期借款	42,348,380.63	42,480,058.75	42,480,058.75	
应付票据	276,617,095.40	276,617,095.40	276,617,095.40	
应付账款	285,656,832.20	285,656,832.20	285,656,832.20	
其他应付款	14,386,529.62	14,386,529.62	14,386,529.62	
一年内到期的非流动负债	11,496,656.59	11,496,656.59	11,496,656.59	
长期应付款	14,849,505.07	14,849,505.07		14,849,505.07
小 计	645,354,999.51	645,486,677.63	630,637,172.56	14,849,505.07

(三) 市场风险

市场风险，是指金融工具的公允价值或未来现金流量因市场价格变动而发生波动的风险。市场风险主要包括利率风险和外汇风险。

1. 利率风险

利率风险，是指金融工具的公允价值或未来现金流量因市场利率变动而发生波动的风险。固定利率的带息金融工具使本公司面临公允价值利率风险，浮动利率的带息金融工具使本公司面临现金流量利率风险。本公司根据市场环境来决定固定利率与浮动利率金融工具的比例，并通过定期审阅与监控维持适当的金融工具组合。

2. 外汇风险

外汇风险，是指金融工具的公允价值或未来现金流量因外汇汇率变动而发生波动的风险。本公司面临的汇率变动的风险主要与本公司外币货币性资产和负债有关。对于外币资产和负债，如果出现短期的失衡情况，本公司会在必要时按市场汇率买卖外币，以确保将净风险敞口维持在可接受的水平。

本公司期末外币货币性资产和负债情况详见本财务报表附注五(四)2 之说明。

十一、公允价值的披露

1、以公允价值计量的资产和负债的期末公允价值

单位：元

项目	期末公允价值			
	第一层次公允价值计量	第二层次公允价值计量	第三层次公允价值计量	合计
一、持续的公允价值计量	--	--	--	--
（一）交易性金融资产	37,909,880.00			37,909,880.00
1.以公允价值计量且其变动计入当期损益的金融资产	37,909,880.00			37,909,880.00
（3）衍生金融资产	37,909,880.00			37,909,880.00
应收款项融资			52,777,764.42	52,777,764.42

其他权益工具投资			500,000.00	500,000.00
二、非持续的公允价值计量	--	--	--	--

2、持续和非持续第一层次公允价值计量项目市价的确定依据

对于交易性金融资产，根据资产负债表日负债的市场活跃报价确定公允价值。

3、持续和非持续第二层次公允价值计量项目，采用的估值技术和重要参数的定性及定量信息

无

4、持续和非持续第三层次公允价值计量项目，采用的估值技术和重要参数的定性及定量信息

1. 因被投资企业台州市生物医化产业研究院有限公司的经营环境和经营情况、财务状况未发生重大变化，所以公司按投资成本作为公允价值的合理估计进行计量；

2. 因被投资企业滨海宏博环境技术服务股份有限公司预计未来不能产生现金流，将可收回金额零元作为公允价值的合理估计。

5、持续的第三层次公允价值计量项目，期初与期末账面价值间的调节信息及不可观察参数敏感性分析

无

6、持续的公允价值计量项目，本期内发生各层级之间转换的，转换的原因及确定转换时点的政策

无

7、本期内发生的估值技术变更及变更原因

无

8、不以公允价值计量的金融资产和金融负债的公允价值情况

无

9、其他

十二、关联方及关联交易

1、本企业的母公司情况

本公司的实际控制人是屠勇军、林洁夫妇。

2、本企业的子公司情况

本企业子公司的情况详见附注。

3、本企业合营和联营企业情况

无

4、其他关联方情况

其他关联方名称	其他关联方与本企业关系
江西如益科技发展有限公司	受本公司高管家庭成员重大影响的公司
上海星可高纯溶剂有限公司	本公司实际控制人控制的公司
浙江圣庭生物科技有限公司	本公司实际控制人控制的公司

其他说明

5、关联交易情况

(1) 购销商品、提供和接受劳务的关联交易

采购商品/接受劳务情况表

单位：元

关联方	关联交易内容	本期发生额	获批的交易额度	是否超过交易额度	上期发生额
江西如益科技发展有限公司	采购货物	17,454,867.25	40,000,000.00	否	23,185,482.17
上海星可高纯溶剂有限公司	采购货物	8,274,488.42	15,000,000.00	否	2,958,274.00
浙江圣庭生物科技有限公司	核酸检测费	880,236.00		否	

(2) 关联受托管理/承包及委托管理/出包情况

无

(3) 关联租赁情况

无

(4) 关联担保情况

无

(5) 关联方资金拆借

无

(6) 关联方资产转让、债务重组情况

无

(7) 关键管理人员报酬

单位：元

项目	本期发生额	上期发生额
关键管理人员报酬	11,126,700.00	9,667,800.00

(8) 其他关联交易

无

6、关联方应收应付款项**(1) 应收项目**

单位：元

项目名称	关联方	期末余额		期初余额	
		账面余额	坏账准备	账面余额	坏账准备
预付款项	上海星可高纯溶剂有限公司			2,650,000.00	
其他应收款	屠勇军			367.19	18.36

(2) 应付项目

单位：元

项目名称	关联方	期末账面余额	期初账面余额
应付账款	江西如益科技发展有限公司	1,536,000.00	4,216,000.00
应付账款	上海星可高纯溶剂有限公司	2,350,184.42	
应付票据	江西如益科技发展有限公司	10,300,000.00	10,509,747.68

7、关联方承诺

无

8、其他

无

十三、股份支付

1、股份支付总体情况

√ 适用 □ 不适用

单位：元

公司本期授予的各项权益工具总额	2,407,000.00
公司本期行权的各项权益工具总额	1,011,765.00
公司本期失效的各项权益工具总额	0.00
公司期末发行在外的其他权益工具行权价格的范围和合同剩余期限	首次授予的限制性股票，自授予日起 12 个月后、24 个月后、36 个月后、可分别申请解锁所获授首次限制性股票总量的 30%、30% 和 40%。预留授予的限制性股票，自预留授予日起 12 个月后和 24 个月后可分别申请解锁所获授预留限制性股票总量的 50% 和 50%。

其他说明

(1) 2018 年限制性股票

经公司 2018 年第二次临时股东大会和三届九次董事会审议通过，公司通过定向增发对公司符合条件的激励对象共 154 人实施限制性股票激励计划。根据该计划，公司授予限制性股票数量共 2,182,000 股，其中首次授予 2,017,000 股，预留 165,000 股。首次授予的限制性股票授予价格为 16.95 元/股。激励计划首次授予的限制性股票在首次授予部分限制性股票上市日起满 12 个月后分三期解除限售，每期解除限售的比例分别为 30%、30% 和 40%。预留的限制性股票在预留授予部分限制性股票上市日起满 12 个月后分两期解除限售，每期解除限售的比例各为 50%。

根据公司 2017 年度股东大会审议通过的《2017 年度利润分配预案》，公司将首次授予股票由原 2,017,000 股调整为 2,984,960 股，预留部分限制性股票数量由原 165,000 股调整为 246,100 股。

经公司 2019 年 3 月 4 日三届九次董事会审议通过，公司向符合授予条件的 7 名激励对象授予预留的 246,100 股限制性股票，预留限制性股票授予价格为 13.55 元/股。

首次授予限制性股票解锁需满足的业绩条件为：(1)以 2017 年度营业收入为基数，2018 年度、2019 年度、2020 年度公司营业收入增长率分别不低于 15%、30%、50%；(2)以 2017 年度净利润为基数，2018 年度、2019 年度、2020 年度公司净利润增长率分别不低于 15%、30%、50%。预留授予限制性股票解锁需满足的业绩条件为：(1)以 2017 年度营业收入为基数，2019 年度、2020 年度公司营业收入增长率分别不低于 30%、50%；(2)以 2017 年度净利润为基数，2019 年度、2020 年度公司净利润增长率分别不低于 30%、50%。计算业绩指标所用的净利润为以公司经审计的归属于上市公司股东的净利润，并剔除本次及其它激励计划股份支付费用影响的数值作为计算依据。同时，根据公司现有考核办法，激励对象上一年度个人绩效考核需达标。

经公司 2020 年 4 月 23 日三届二十二次董事会审议，公司 2019 年绩效考核已满足行权条件，对符合解锁条件的激励对象持有的限制性股票 1,011,765 股予以解锁。

(2) 2020 年限制性股票

经公司 2020 年第二次临时股东大会和四届五次董事会审议通过，公司通过定向增发对公司符合条件的激励对象共 265 人实施限制性股票激励计划。根据该计划，公司授予限制性股票数量共 2,907,000 股，其中首次授予 2,407,000 股，预留 500,000

股。首次授予的限制性股票授予价格为 47.68 元/股。激励计划首次授予的限制性股票在首次授予部分限制性股票上市日起满 12 个月后分三期解除限售，每期解除限售的比例分别为 30%、30% 和 40%。预留的限制性股票在预留授予部分限制性股票上市日起满 12 个月后分两期解除限售，每期解除限售的比例各为 50%。

首次授予限制性股票解锁需满足的业绩条件为：(1)以 2019 年度营业收入为基数，2021 年度、2022 年度、2023 年度公司营业收入增长率分别不低于 35%、50%、60%；(2)以 2019 年度净利润为基数，2021 年度、2022 年度、2023 年度公司净利润增长率分别不低于 35%、50%、60%。预留授予限制性股票解锁需满足的业绩条件为：(1)以 2019 年度营业收入为基数，2022 年度、2023 年度公司营业收入增长率分别不低于 50%、60%；(2)以 2019 年度净利润为基数，2022 年度、2023 年度公司净利润增长率分别不低于 50%、60%。计算业绩指标所用的净利润为以公司经审计的归属于上市公司股东的净利润，并剔除本次及其它激励计划股份支付费用影响的数值作为计算依据。同时，根据公司现有考核办法，激励对象上一年度个人绩效考核需达标。

2、以权益结算的股份支付情况

√ 适用 □ 不适用

单位：元

授予日权益工具公允价值的确定方法	按照授予日公司股票收盘价扣除授予员工的价格作为公允价值
可行权权益工具数量的确定依据	预计可行权权益工具数量的最佳估计为 3,697,299 股
本期估计与上期估计有重大差异的原因	不适用
以权益结算的股份支付计入资本公积的累计金额	38,689,987.53
本期以权益结算的股份支付确认的费用总额	8,458,503.24

其他说明

1. 2018 年限制性股票

1) 根据公司估计可解锁的限制性股票数量，计算公司限制性股票成本在各年度摊销情况如下：

单位：万元

项 目	2018 年	2019 年	2020 年	2021 年	合计摊销
限制性股票成本	1,284.00	1,739.14	845.85	227.55	4,096.54

2) 本期以公司股票期末收盘价格为基础对股份支付产生的暂时性差异确认递延所得税资产 3,882,509.98 元，其中计入所得税费用 1,091,207.22 元，计入资本公积 4,973,717.20 元。

2. 2020 年限制性股票

根据公司估计可解锁的限制性股票数量，计算公司限制性股票成本在各年度摊销情况如下：

单位：万元

项 目	2021 年	2022 年	2023 年	合计摊销
限制性股票成本	7,545.54	3,664.98	1,724.70	12,935.22

3、以现金结算的股份支付情况

适用 不适用

4、股份支付的修改、终止情况

5、其他

十四、承诺及或有事项

1、重要承诺事项

资产负债表日存在的重要承诺

本公司承诺以募集资金投资建设“年产 3,550 吨原料药等项目”、“年产 1,000 吨沙坦主环等 19 个医药中间体产业化项目”和“年产 670 吨艾瑞昔布呋喃酮等 6 个医药中间体技改项目”，项目承诺投资总额为 7.00 亿元。截至 2020 年 12 月 31 日，公司暂未使用募集资金。

2、或有事项

(1) 资产负债表日存在的重要或有事项

截至 2020 年 12 月 31 日，本公司无重大或有事项。

(2) 公司没有需要披露的重要或有事项，也应予以说明

公司不存在需要披露的重要或有事项。

3、其他

十五、资产负债表日后事项

1、重要的非调整事项

无

2、利润分配情况

无

3、销售退回

4、其他资产负债表日后事项说明

(一) 向特定对象发行股票

五(一)33(1)所述,截至 2020 年 12 月 31 日,公司向特定对象发行股票尚未在中国证券登记结算有限责任公司登记。该部分股票已于 2021 年 1 月 20 日在中国证券登记结算有限责任公司登记,并在深圳证券交易所上市。

(二) 资产负债表日后利润分配情况

根据 2021 年 4 月 19 日公司第四届董事会第九次会议审议通过的 2020 年度利润分配方案,每 10 股派发现金股利 5 元(含税),以资本公积转增股本方式向全体股东每 10 股转 8 股。

十六、其他重要事项

1、前期会计差错更正

(1) 追溯重述法

无

(2) 未来适用法

无

2、债务重组

无

3、资产置换

(1) 非货币性资产交换

无

(2) 其他资产置换

无

4、年金计划

无

5、终止经营

无

6、分部信息

(1) 报告分部的确定依据与会计政策

(2) 报告分部的财务信息

单位：元

项目	主营业务收入	主营业务成本	分部间抵销	合计
原料药	1,752,134,934.00	836,653,708.01		
医药中间体	825,477,574.50	408,021,088.50		
其他	8,412,569.21	5,805,048.30		
小 计	2,586,025,077.71	1,250,479,844.81		

(3) 公司无报告分部的，或者不能披露各报告分部的资产总额和负债总额的，应说明原因

(4) 其他说明

7、其他对投资者决策有影响的重要交易和事项

8、其他

十七、母公司财务报表主要项目注释

1、应收账款

(1) 应收账款分类披露

单位：元

类别	期末余额					期初余额				
	账面余额		坏账准备		账面价值	账面余额		坏账准备		账面价值
	金额	比例	金额	计提比例		金额	比例	金额	计提比例	
其中：										
按组合计提坏账准备的应收账款	277,059,995.51	100.00%	13,852,999.78	5.00%	263,206,995.73	271,895,487.82	100.00%	13,594,774.39	5.00%	258,300,713.43
其中：										
合计	277,059,995.51	100.00%	13,852,999.78	5.00%	263,206,995.73	271,895,487.82	100.00%	13,594,774.39	5.00%	258,300,713.43

按单项计提坏账准备：

无

按组合计提坏账准备：

单位：元

名称	期末余额		
	账面余额	坏账准备	计提比例
账龄组合	277,059,995.51	13,852,999.78	5.00%
合计	277,059,995.51	13,852,999.78	--

确定该组合依据的说明：

按组合计提坏账准备：

无

确定该组合依据的说明：

如是按照预期信用损失一般模型计提应收账款坏账准备，请参照其他应收款的披露方式披露坏账准备的相关信息：

 适用 不适用

按账龄披露

单位：元

账龄	账面余额
1 年以内（含 1 年）	277,059,995.51
合计	277,059,995.51

(2) 本期计提、收回或转回的坏账准备情况

本期计提坏账准备情况：

单位：元

类别	期初余额	本期变动金额				期末余额
		计提	收回或转回	核销	其他	
按组合计提坏账准备	13,594,774.39	414,822.99		156,597.60		13,852,999.78
合计	13,594,774.39	414,822.99		156,597.60		13,852,999.78

其中本期坏账准备收回或转回金额重要的：

无

(3) 本期实际核销的应收账款情况

无

应收账款核销说明：

本期实际核销应收账款 156,597.60 元。

(4) 按欠款方归集的期末余额前五名的应收账款情况

单位：元

单位名称	应收账款期末余额	占应收账款期末余额合计数的比例	坏账准备期末余额
------	----------	-----------------	----------

(5) 因金融资产转移而终止确认的应收账款

(6) 转移应收账款且继续涉入形成的资产、负债金额

其他说明：

期末余额前5名的应收账款合计数为121,790,088.72元，占应收账款期末余额合计数的比例为43.96%，相应计提的坏账准备合计数为6,089,504.45元。

2、其他应收款

单位：元

项目	期末余额	期初余额
其他应收款	5,262,529.44	604,541.40
合计	5,262,529.44	604,541.40

(1) 应收利息

1) 应收利息分类

单位：元

项目	期末余额	期初余额
----	------	------

2) 重要逾期利息

借款单位	期末余额	逾期时间	逾期原因	是否发生减值及其判断依据
------	------	------	------	--------------

其他说明：

3) 坏账准备计提情况

适用 不适用

(2) 应收股利

1) 应收股利分类

单位：元

项目(或被投资单位)	期末余额	期初余额
------------	------	------

2) 重要的账龄超过 1 年的应收股利

单位：元

项目(或被投资单位)	期末余额	账龄	未收回的原因	是否发生减值及其判断依据

3) 坏账准备计提情况

□ 适用 √ 不适用

其他说明：

(3) 其他应收款

1) 其他应收款按款项性质分类情况

单位：元

款项性质	期末账面余额	期初账面余额
押金保证金	5,259,824.00	483,524.00
应收暂付款	368,855.12	504,908.71
备用金	75,250.00	77,664.05
其他	275,928.21	6,243.12
合计	5,979,857.33	1,072,339.88

2) 坏账准备计提情况

单位：元

坏账准备	第一阶段	第二阶段	第三阶段	合计
	未来 12 个月预期信用损失	整个存续期预期信用损失 (未发生信用减值)	整个存续期预期信用损失 (已发生信用减值)	
2020 年 1 月 1 日余额	26,651.61	441,146.87		467,798.48
2020 年 1 月 1 日余额在 本期	—	—	—	—
--转入第二阶段	-13,252.96	13,252.96		
本期计提	251,863.88	-2,334.47		249,529.41
2020 年 12 月 31 日余额	265,262.53	452,065.36		717,327.89

损失准备本期变动金额重大的账面余额变动情况

□ 适用 √ 不适用

按账龄披露

单位：元

账龄	账面余额
1 年以内（含 1 年）	5,305,250.50
1 至 2 年	315,059.24
2 至 3 年	10,000.00
3 年以上	349,547.59
3 至 4 年	349,547.59
合计	5,979,857.33

3) 本期计提、收回或转回的坏账准备情况

无

4) 本期实际核销的其他应收款情况

无

5) 按欠款方归集的期末余额前五名的其他应收款情况

单位：元

单位名称	款项的性质	期末余额	账龄	占其他应收款期末余额合计数的比例	坏账准备期末余额
滨海医药产业园招商服务中心	押金保证金	5,000,000.00	1 年以内	83.61%	250,000.00
常州汇和化工有限公司	应收暂付款	220,825.12	1-2 年	3.69%	66,247.54
刘进	其他	192,501.50	1 年以内	3.22%	9,625.08
潍坊邦德化工有限公司	应收暂付款	135,000.00	3 年以上	2.26%	135,000.00
台州黄岩耀达酒店有限公司	其他	82,749.00	1 年以内	1.38%	4,137.45
合计	--	5,631,075.62	--	94.16%	465,010.07

6) 涉及政府补助的应收款项

单位：元

单位名称	政府补助项目名称	期末余额	期末账龄	预计收取的时间、金额及依据
------	----------	------	------	---------------

7) 因金融资产转移而终止确认的其他应收款

8) 转移其他应收款且继续涉入形成的资产、负债金额

其他说明：

3、长期股权投资

单位：元

项目	期末余额			期初余额		
	账面余额	减值准备	账面价值	账面余额	减值准备	账面价值
对子公司投资	1,281,520,838.44		1,281,520,838.44	975,676,992.45		975,676,992.45
对联营、合营企业投资	9,561,125.27		9,561,125.27			
合计	1,291,081,963.71		1,291,081,963.71	975,676,992.45		975,676,992.45

(1) 对子公司投资

单位：元

被投资单位	期初余额(账面价值)	本期增减变动				期末余额(账面价值)	减值准备期末余额
		追加投资	减少投资	计提减值准备	其他		
临海天宇药业有限公司	349,268,542.36	1,354,488.83				350,623,031.19	
滨海三甬药业化学有限公司	32,847,244.11	796,258.46				33,643,502.57	
昌邑天宇药业有限公司	105,000,000.00	128,500,000.00				233,500,000.00	
上海新埠医药科技有限公司	178,107.52		178,107.52				
浙江京圣药业有限公司	472,655,408.30	111,624.96				472,767,033.26	
上海启讯医药科技有限公司	11,727,690.16	1,104,733.26				12,832,423.42	
浙江诺得药业有限公司	4,000,000.00	103,800,000.00				107,800,000.00	
浙江逸腾药业有限公司		27,010,000.00				27,010,000.00	
浙江一家化工有限公司		43,344,848.00				43,344,848.00	

合计	975,676,992.45	306,021,953.51	178,107.52							1,281,520,838.44	
----	----------------	----------------	------------	--	--	--	--	--	--	------------------	--

(2) 对联营、合营企业投资

单位：元

投资单位	期初余额(账面价值)	本期增减变动							期末余额(账面价值)	减值准备期末余额	
		追加投资	减少投资	权益法下确认的投资损益	其他综合收益调整	其他权益变动	宣告发放现金股利或利润	计提减值准备			其他
一、合营企业											
二、联营企业											
滨海宇美科技有限公司		9,800,000.00		-238,874.73						9,561,125.27	
小计		9,800,000.00		-238,874.73						9,561,125.27	
合计		9,800,000.00		-238,874.73						9,561,125.27	

(3) 其他说明

4、营业收入和营业成本

单位：元

项目	本期发生额		上期发生额	
	收入	成本	收入	成本
主营业务	2,341,275,860.83	1,501,917,027.17	2,085,441,841.59	1,224,761,552.39
其他业务	5,266,840.77	4,395,979.35	282,566.37	139,557.52
合计	2,346,542,701.60	1,506,313,006.52	2,085,724,407.96	1,224,901,109.91

收入相关信息：

单位：元

合同分类	分部 1	分部 2	合计
商品类型	2,346,060,757.14		2,346,060,757.14
其中：			
原料药	1,544,579,509.04		1,544,579,509.04
医药中间体	788,429,800.29		788,429,800.29
其他	13,051,447.81		13,051,447.81
其中：			
其中：			
其中：			

其中：				
其中：				
商品（在某一时点转让）	2,346,060,757.14			2,346,060,757.14
其中：				

与履约义务相关的信息：

对于商品销售类交易，本公司在客户取得相关商品的控制权时完成履约义务。

与分摊至剩余履约义务的交易价格相关的信息：

本报告期末已签订合同、但尚未履行或尚未履行完毕的履约义务所对应的收入金额为 0.00 元。

其他说明：

5、投资收益

单位：元

项目	本期发生额	上期发生额
权益法核算的长期股权投资收益	-238,874.73	
处置长期股权投资产生的投资收益	13,113.09	
其他权益工具投资在持有期间取得的股利收入	2,150,000.00	
银行理财收益	898,795.59	777,952.87
处置分类为以公允价值计量且其变动计入当期损益的金融资产取得的投资收益	24,048,710.00	
处置分类为以公允价值计量且其变动计入当期损益的金融负债取得的投资收益		-14,785,797.26
利息收入		207,272.55
合计	26,871,743.95	-13,800,571.84

6、其他

十八、补充资料

1、当期非经常性损益明细表

√ 适用 □ 不适用

单位：元

项目	金额	说明
非流动资产处置损益	-5,305,962.11	
计入当期损益的政府补助（与企业业务密切相关，按照国家统一标准定额或定量享受的政府补助除外）	25,467,937.11	
除同公司正常经营业务相关的有效套期保值业务外，持有交易性金融资产、衍生金融资产、交易性金融负	68,604,075.59	

债、衍生金融负债产生的公允价值变动损益，以及处置交易性金融资产、衍生金融资产、交易性金融负债、衍生金融负债和其他债权投资取得的投资收益		
除上述各项之外的其他营业外收入和支出	-1,357,318.72	
其他符合非经常性损益定义的损益项目	16,472.10	个税手续费返还
减：所得税影响额	12,563,488.50	
合计	74,861,715.47	--

对公司根据《公开发行证券的公司信息披露解释性公告第 1 号——非经常性损益》定义界定的非经常性损益项目，以及把《公开发行证券的公司信息披露解释性公告第 1 号——非经常性损益》中列举的非经常性损益项目界定为经常性损益的项目，应说明原因。

适用 不适用

2、净资产收益率及每股收益

报告期利润	加权平均净资产收益率	每股收益	
		基本每股收益（元/股）	稀释每股收益（元/股）
归属于公司普通股股东的净利润	28.54%	3.69	3.66
扣除非经常性损益后归属于公司普通股股东的净利润	25.34%	3.28	3.25

3、境内外会计准则下会计数据差异

(1) 同时按照国际会计准则与按中国会计准则披露的财务报告中净利润和净资产差异情况

适用 不适用

(2) 同时按照境外会计准则与按中国会计准则披露的财务报告中净利润和净资产差异情况

适用 不适用

(3) 境内外会计准则下会计数据差异原因说明，对已经境外审计机构审计的数据进行差异调节的，应注明该境外机构的名称

4、其他

第十三节 备查文件目录

- 1、载有公司法定代表人、主管会计工作负责人、会计机构负责人（会计主管人员）签名并盖章的财务报表。
- 2、载有会计师事务所盖章、注册会计师签名并盖章的审计报告原件。
- 3、报告期内在中国证监会指定网站上公开披露过的所有公司文件的正本及公告的原稿。
- 4、其他有关资料。

以上备查文件的备置地点：公司证券部

浙江天宇药业股份有限公司

公司法定代表人：

2021年4月19日