

证券代码：300943

证券简称：春晖智控

公告编号：2021-053

浙江春晖智能控制股份有限公司

2021 年第三季度报告

本公司及董事会全体成员保证信息披露的内容真实、准确、完整，没有虚假记载、误导性陈述或重大遗漏。

重要内容提示：

1、董事会、监事会及董事、监事、高级管理人员保证季度报告的真实、准确、完整，不存在虚假记载、误导性陈述或重大遗漏，并承担个别和连带的法律责任。

2、公司负责人、主管会计工作负责人及会计机构负责人(会计主管人员)声明：保证季度报告中财务信息的真实、准确、完整。

3、第三季度报告是否经过审计

是 否

一、主要财务数据

(一)主要会计数据和财务指标

公司是否需追溯调整或重述以前年度会计数据

是 否

	本报告期	本报告期比上年同期 增减	年初至报告期末	年初至报告期末比上 年同期增减
营业收入（元）	152,074,778.85	-2.87%	413,066,893.83	9.92%
归属于上市公司股东的 净利润（元）	18,973,803.04	-16.54%	58,651,134.79	1.83%
归属于上市公司股东的 扣除非经常性损益 的净利润（元）	18,440,022.95	-18.52%	52,278,354.30	-5.32%
经营活动产生的现金 流量净额（元）	---	---	-11,628,315.05	-163.13%
基本每股收益（元/股）	0.14	-36.36%	0.46	-19.30%
稀释每股收益（元/股）	0.14	-36.36%	0.46	-19.30%
加权平均净资产收益 率	2.22%	-2.48%	7.78%	-4.62%

	本报告期末	上年度末	本报告期末比上年度末增减
总资产（元）	1,106,993,559.76	769,305,790.57	43.90%
归属于上市公司股东的所有者权益（元）	831,407,195.84	509,298,279.04	63.25%

(二)非经常性损益项目和金额

√ 适用 □ 不适用

单位：元

项目	本报告期金额	年初至报告期期末金额	说明
非流动资产处置损益(包括已计提资产减值准备的冲销部分)	-294,812.70	-106,776.76	
计入当期损益的政府补助(与公司正常经营业务密切相关,符合国家政策规定、按照一定标准定额或定量持续享受的政府补助除外)	832,570.00	6,251,810.00	政府补助款项
委托他人投资或管理资产的损益		328,939.85	购买理财产品取得的投资收益
除上述各项之外的其他营业外收入和支出	90,219.28	272,586.28	
其他符合非经常性损益定义的损益项目		750,829.44	土地使用税减免
减: 所得税影响额	94,196.49	1,124,608.32	
合计	533,780.09	6,372,780.49	--

其他符合非经常性损益定义的损益项目的具体情况:

□ 适用 √ 不适用

公司不存在其他符合非经常性损益定义的损益项目的具体情况。

将《公开发行证券的公司信息披露解释性公告第 1 号——非经常性损益》中列举的非经常性损益项目界定为经常性损益项目的情况说明

□ 适用 √ 不适用

公司不存在将《公开发行证券的公司信息披露解释性公告第 1 号——非经常性损益》中列举的非经常性损益项目界定为经常性损益的项目的情形。

(三)主要会计数据和财务指标发生变动的情况及原因

√ 适用 □ 不适用

一、资产负债表项目变动原因（单位：元）

项目	2021 年 9 月 30 日	2020 年 12 月 31 日	变动幅度	变动情况及主要原因
货币资金	581,571,284.82	336,596,498.51	72.78%	货币资金增加,主要是发行新股,募集资金增加所致
应收票据	57,251,466.55	38,937,097.07	47.04%	客户支付的承兑汇票增加
应收账款	174,507,120.03	134,363,600.67	29.88%	
应收款项融资	30,518,041.43	30,299,277.06	0.72%	
预付款项	7,518,462.83	3,270,256.18	129.90%	预付的材料款项增加
存货	94,819,224.77	79,223,920.46	19.69%	
合同资产	20,786,129.78	18,393,473.49	13.01%	
其他流动资产	1,203,463.46	673,663.12	78.64%	预缴税金增加所致

固定资产	88,487,796.06	79,767,197.87	10.93%	
在建工程	12,063,286.04	3,060,600.00	294.15%	主要是需安装调试的设备增加
无形资产	30,204,598.72	31,354,945.70	-3.67%	
递延所得税资产	3,485,263.98	2,905,269.27	19.96%	
其他非流动资产	1,036,240.00	6,761,253.35	-84.67%	主要是预付的设备款减少所致
应付账款	156,930,177.91	136,979,066.39	14.57%	
应交税费	4,624,300.75	2,521,099.05	83.42%	主要是应交增值税增加所致
其他应付款	3,133,152.43	2,213,492.21	41.55%	主要是未付的发行费用影响
其他流动负债	53,212.35	382,418.03	-86.09%	主要是预收款中对应的销项税额减少
递延收益	241,096.67	603,106.67	-60.02%	主要是递延收益摊销所致
股本	135,880,000.00	101,880,000.00	33.37%	主要是发行新股，募集资金增加所致
资本公积	300,697,597.18	57,651,815.17	421.58%	主要是发行新股，募集资金增加所致
少数股东权益	3,000,000.00			新成立合资公司

二、利润表项目变动原因（单位：元）

项目	2021年1-9月	2020年1-9月	变动幅度	变动情况及主要原因
营业收入	413,066,893.83	375,785,594.25	9.92%	
营业成本	292,054,223.78	261,571,838.84	11.65%	
销售费用	10,773,521.58	7,890,124.03	36.54%	主要是为差旅费广告费增加
管理费用	22,546,739.76	15,987,398.28	41.03%	主要是公司为提升管理，各项费用支出增加所致
研发费用	24,031,555.95	19,633,222.44	22.40%	
财务费用	-4,614,216.74	-210,907.80	2087.79%	主要是利息收入增加所致
其他收益	6,251,810.00	1,599,347.60	290.90%	主要是政府补助增加
营业外收入	1,345,217.97	3,684,091.37	-63.49%	主要是社保减免金额减少

三、现金流量表项目变动原因（单位：元）

项目	2021年1-9月	2020年1-9月	变动幅度	变动情况及主要原因
销售商品、提供劳务收到的现金	327,131,663.37	309,438,806.33	5.72%	
收到的税费返还	5,239,093.62	3,120,023.81	67.92%	主要是出口退税增加
收到其他与经营活动有关的现金	28,174,887.32	17,612,113.86	59.97%	主要是收回的保证金、政府补助、利息收入增加所致
购买商品、接受劳务支付的现金	258,806,435.58	216,543,596.71	19.52%	
支付给职工以及为职工支付的现金	48,861,362.63	41,900,843.74	16.61%	
支付的各项税费	19,505,829.73	26,178,212.87	-25.49%	
支付其他与经营活动有关的现金	45,000,331.42	27,128,964.96	65.88%	支付保证金、期间费用增加所致
经营活动现金流出小计	372,173,959.36	311,751,618.28	19.38%	
处置固定资产、无形资产和其他长期资产收回的现金净额	465,128.00	259,144.25	79.49%	处置固定资产回收的现金增加所致
收到其他与投资活动有关的现金	328,939.85	432,311.30	-23.91%	

投资活动现金流入小计	794,067.85	691,455.55	14.84%	
购建固定资产、无形资产和其他长期资产支付的现金	17,346,816.12	11,686,901.07	48.43%	购买生产设备支付的现金增加
吸收投资收到的现金	303,860,000.00			主要是发行新股，募集资金增加所致
其中：子公司吸收少数股东投资收到的现金	3,000,000.00			新成立合资公司导致
分配股利、利润或偿付利息支付的现金	13,502,331.61	4,254.54	317262.90%	分派现金红利增加所致
支付其他与筹资活动有关的现金	26,202,939.99			支付发行费用
四、汇率变动对现金及现金等价物的影响	-729,018.77	-549,685.03	32.62%	汇率变动所致

二、股东信息

(一)普通股股东总数和表决权恢复的优先股股东数量及前十名股东持股情况表

单位：股

报告期末普通股股东总数	14,910	报告期末表决权恢复的优先股股东总数（如有）	0			
前 10 名股东持股情况						
股东名称	股东性质	持股比例	持股数量	持有有限售条件的股份数量	质押、标记或冻结情况	
					股份状态	数量
杨广宇	境内自然人	38.66%	52,527,133	52,527,133		
顾其江	境内自然人	4.32%	5,872,352	5,872,352		
上海祥禾泓安股权投资合伙企业（有限合伙）	境内非国有法人	3.43%	4,662,757	4,662,757		
周禾	境内自然人	2.62%	3,565,638	3,565,638		
国金证券—交通银行—国金证券春晖智控员工参与创业板战略配售集合资产管理计划	其他	2.50%	3,400,000	3,400,000		
叶明忠	境内自然人	2.29%	3,106,295	3,106,295		
梁柏松	境内自然人	2.29%	3,106,295	3,106,295		
吴国强	境内自然人	1.78%	2,412,265	2,412,265		
景江兴	境内自然人	1.78%	2,412,265	2,412,265		
於君标	境内自然人	1.78%	2,412,265	2,412,265		
前 10 名无限售条件股东持股情况						
股东名称	持有无限售条件股份数量	股份种类				
		股份种类	数量			
梁勇	235,700	人民币普通股	235,700			
朱华	138,900	人民币普通股	138,900			

JPMORGAN CHASE BANK,NATIONAL ASSOCIATION	116,075	人民币普通股	116,075
刘主良	101,857	人民币普通股	101,857
杨婕	85,000	人民币普通股	85,000
梁晨	85,000	人民币普通股	85,000
郭方方	83,100	人民币普通股	83,100
UBS AG	76,744	人民币普通股	76,744
上海金得资产管理有限公司—金得谷风私募证券投资基金	76,152	人民币普通股	76,152
刘声国	74,500	人民币普通股	74,500
上述股东关联关系或一致行动的说明	公司未知前 10 名无限售流通股股东之间是否存在关联关系或一致行动关系，也未知前 10 名无限售流通股股东和前 10 名股东之间是否存在关联关系或一致行动关系。		
前 10 名股东参与融资融券业务股东情况说明（如有）	前 10 名无限售流通股股东中，梁勇通过投资者信用证券账户持有本公司股票 235,700 股；刘主良通过投资者信用证券账户持有本公司股票 101,857 股；郭方方通过投资者信用证券账户持有本公司股票 83,100 股，合计 420,657 股。		

(二)公司优先股股东总数及前 10 名优先股股东持股情况表

适用 不适用

(三)限售股份变动情况

适用 不适用

单位：股

股东名称	期初限售股数	本期解除限售股数	本期增加限售股数	期末限售股数	限售原因	拟解除限售日期
首发前限售股	101,880,000	0	0	101,880,000	首发前限售股份，限售期限为自公司首次公开发行并上市之日起 12 个月或 36 个月	2022 年 2 月 10 日及 2024 年 2 月 10 日
首发后限售股	1,585,433	1,585,433	0	0	首发后限售股份，限售期限为自公司首次公开发行并上市之日起 6 个月	2021 年 8 月 10 日
首发后可出借限售股	3,400,000	0	0	3,400,000	首发后限售股份，限售期限为自公司首次公开发行并上市之日起 12 个月	2022 年 2 月 10 日
合计	106,865,433	1,585,433	0	105,280,000	--	--

三、其他重要事项

适用 不适用

1、2021年9月6日，公司对外投资设立控股子公司（浙江春晖塑膜科技有限公司）并完成工商登记，浙江春晖塑膜科技有限公司注册资金为1,000万元人民币，其中，公司以自有资金认缴人民币700万元，占该控股子公司注册资本的70%；陈强洪、邵劲分别认缴人民币150万元，各占该控股子公司注册资本的15%。

四、季度财务报表

(一)财务报表

1、合并资产负债表

编制单位：浙江春晖智能控制股份有限公司

2021 年 09 月 30 日

单位：元

项目	2021 年 9 月 30 日	2020 年 12 月 31 日
流动资产：		
货币资金	581,571,284.82	336,596,498.51
结算备付金		
拆出资金		
交易性金融资产		
衍生金融资产		
应收票据	57,251,466.55	38,937,097.07
应收账款	174,507,120.03	134,363,600.67
应收款项融资	30,518,041.43	30,299,277.06
预付款项	7,518,462.83	3,270,256.18
应收保费		
应收分保账款		
应收分保合同准备金		
其他应收款	3,541,181.29	3,698,737.82
其中：应收利息		
应收股利		
买入返售金融资产		
存货	94,819,224.77	79,223,920.46
合同资产	20,786,129.78	18,393,473.49
持有待售资产		
一年内到期的非流动资产		
其他流动资产	1,203,463.46	673,663.12
流动资产合计	971,716,374.96	645,456,524.38
非流动资产：		
发放贷款和垫款		
债权投资		
其他债权投资		
长期应收款		
长期股权投资		
其他权益工具投资		
其他非流动金融资产		
投资性房地产		
固定资产	88,487,796.06	79,767,197.87
在建工程	12,063,286.04	3,060,600.00

生产性生物资产		
油气资产		
使用权资产		
无形资产	30,204,598.72	31,354,945.70
开发支出		
商誉		
长期待摊费用		
递延所得税资产	3,485,263.98	2,905,269.27
其他非流动资产	1,036,240.00	6,761,253.35
非流动资产合计	135,277,184.80	123,849,266.19
资产总计	1,106,993,559.76	769,305,790.57
流动负债：		
短期借款		
向中央银行借款		
拆入资金		
交易性金融负债		
衍生金融负债		
应付票据	96,448,900.00	100,869,800.00
应付账款	156,930,177.91	136,979,066.39
预收款项		
合同负债	409,325.81	2,941,677.10
卖出回购金融资产款		
吸收存款及同业存放		
代理买卖证券款		
代理承销证券款		
应付职工薪酬	10,746,198.00	13,496,852.08
应交税费	4,624,300.75	2,521,099.05
其他应付款	3,133,152.43	2,213,492.21
其中：应付利息		
应付股利		
应付手续费及佣金		
应付分保账款		
持有待售负债		
一年内到期的非流动负债		
其他流动负债	53,212.35	382,418.03
流动负债合计	272,345,267.25	259,404,404.86
非流动负债：		
保险合同准备金		
长期借款		
应付债券		
其中：优先股		
永续债		
租赁负债		

长期应付款		
长期应付职工薪酬		
预计负债		
递延收益	241,096.67	603,106.67
递延所得税负债		
其他非流动负债		
非流动负债合计	241,096.67	603,106.67
负债合计	272,586,363.92	260,007,511.53
所有者权益：		
股本	135,880,000.00	101,880,000.00
其他权益工具		
其中：优先股		
永续债		
资本公积	300,697,597.18	57,651,815.17
减：库存股		
其他综合收益		
专项储备		
盈余公积	47,929,802.42	47,929,802.42
一般风险准备		
未分配利润	346,899,796.24	301,836,661.45
归属于母公司所有者权益合计	831,407,195.84	509,298,279.04
少数股东权益	3,000,000.00	
所有者权益合计	834,407,195.84	509,298,279.04
负债和所有者权益总计	1,106,993,559.76	769,305,790.57

法定代表人：杨广宇

主管会计工作负责人：叶明忠

会计机构负责人：倪小飞

2、合并年初到报告期末利润表

单位：元

项目	本期发生额	上期发生额
一、营业总收入	413,066,893.83	375,785,594.25
其中：营业收入	413,066,893.83	375,785,594.25
利息收入		
已赚保费		
手续费及佣金收入		
二、营业总成本	347,812,196.53	308,210,526.06
其中：营业成本	292,054,223.78	261,571,838.84
利息支出		
手续费及佣金支出		
退保金		
赔付支出净额		
提取保险责任准备金净额		

保单红利支出		
分保费用		
税金及附加	3,020,372.20	3,338,850.27
销售费用	10,773,521.58	7,890,124.03
管理费用	22,546,739.76	15,987,398.28
研发费用	24,031,555.95	19,633,222.44
财务费用	-4,614,216.74	-210,907.80
其中：利息费用		
利息收入	5,563,449.44	1356117.80
加：其他收益	6,251,810.00	1,599,347.60
投资收益（损失以“-”号填列）	328,939.85	432,311.30
其中：对联营企业和合营企业的投资收益		
以摊余成本计量的金融资产终止确认收益		
汇兑收益（损失以“-”号填列）		
净敞口套期收益（损失以“-”号填列）		
公允价值变动收益（损失以“-”号填列）		
信用减值损失（损失以“-”号填列）	-3,609,021.28	-3,030,927.57
资产减值损失（损失以“-”号填列）	-4,506,601.69	-4,140,755.90
资产处置收益（损失以“-”号填列）	-106,776.76	-148,495.34
三、营业利润（亏损以“-”号填列）	63,613,047.42	62,286,548.28
加：营业外收入	1,345,217.97	3,684,091.37
减：营业外支出	2,630.55	1,696.66
四、利润总额（亏损总额以“-”号填列）	64,955,634.84	65,968,942.99
减：所得税费用	6,304,500.05	8,371,536.86
五、净利润（净亏损以“-”号填列）	58,651,134.79	57,597,406.13
（一）按经营持续性分类		
1.持续经营净利润（净亏损以“-”号填列）	58,651,134.79	57,597,406.13
2.终止经营净利润（净亏损以“-”号填列）		
（二）按所有权归属分类		
1.归属于母公司所有者的净利润	58,651,134.79	57,597,406.13
2.少数股东损益		
六、其他综合收益的税后净额		
归属母公司所有者的其他综合收益的税后净额		

(一) 不能重分类进损益的其他综合收益		
1.重新计量设定受益计划变动额		
2.权益法下不能转损益的其他综合收益		
3.其他权益工具投资公允价值变动		
4.企业自身信用风险公允价值变动		
5.其他		
(二) 将重分类进损益的其他综合收益		
1.权益法下可转损益的其他综合收益		
2.其他债权投资公允价值变动		
3.金融资产重分类计入其他综合收益的金额		
4.其他债权投资信用减值准备		
5.现金流量套期储备		
6.外币财务报表折算差额		
7.其他		
归属于少数股东的其他综合收益的税后净额		
七、综合收益总额	58,651,134.79	57,597,406.13
归属于母公司所有者的综合收益总额	58,651,134.79	57,597,406.13
归属于少数股东的综合收益总额		
八、每股收益：		
(一) 基本每股收益	0.46	0.57
(二) 稀释每股收益	0.46	0.57

本期发生同一控制下企业合并的，被合并方在合并前实现的净利润为：0.00 元，上期被合并方实现的净利润为：0.00 元。

法定代表人：杨广宇

主管会计工作负责人：叶明忠

会计机构负责人：倪小飞

3、合并年初到报告期末现金流量表

单位：元

项目	本期发生额	上期发生额
一、经营活动产生的现金流量：		
销售商品、提供劳务收到的现金	327,131,663.37	309,438,806.33
客户存款和同业存放款项净增加额		
向中央银行借款净增加额		
向其他金融机构拆入资金净增		

加额		
收到原保险合同保费取得的现金		
收到再保业务现金净额		
保户储金及投资款净增加额		
收取利息、手续费及佣金的现金		
拆入资金净增加额		
回购业务资金净增加额		
代理买卖证券收到的现金净额		
收到的税费返还	5,239,093.62	3,120,023.81
收到其他与经营活动有关的现金	28,174,887.32	17,612,113.86
经营活动现金流入小计	360,545,644.31	330,170,944.00
购买商品、接受劳务支付的现金	258,806,435.58	216,543,596.71
客户贷款及垫款净增加额		
存放中央银行和同业款项净增加额		
支付原保险合同赔付款项的现金		
拆出资金净增加额		
支付利息、手续费及佣金的现金		
支付保单红利的现金		
支付给职工以及为职工支付的现金	48,861,362.63	41,900,843.74
支付的各项税费	19,505,829.73	26,178,212.87
支付其他与经营活动有关的现金	45,000,331.42	27,128,964.96
经营活动现金流出小计	372,173,959.36	311,751,618.28
经营活动产生的现金流量净额	-11,628,315.05	18,419,325.72
二、投资活动产生的现金流量：		
收回投资收到的现金		
取得投资收益收到的现金		
处置固定资产、无形资产和其他长期资产收回的现金净额	465,128.00	259,144.25
处置子公司及其他营业单位收到的现金净额		
收到其他与投资活动有关的现金	328,939.85	432,311.30
投资活动现金流入小计	794,067.85	691,455.55
购建固定资产、无形资产和其他长期资产支付的现金	17,346,816.12	11,686,901.07
投资支付的现金		
质押贷款净增加额		
取得子公司及其他营业单位支付的现金净额		
支付其他与投资活动有关的现		

金		
投资活动现金流出小计	17,346,816.12	11,686,901.07
投资活动产生的现金流量净额	-16,552,748.27	-10,995,445.52
三、筹资活动产生的现金流量：		
吸收投资收到的现金	303,860,000.00	
其中：子公司吸收少数股东投资收到的现金	3,000,000.00	
取得借款收到的现金		
收到其他与筹资活动有关的现金		
筹资活动现金流入小计	303,860,000.00	
偿还债务支付的现金		236,363.64
分配股利、利润或偿付利息支付的现金	13,502,331.61	4,254.54
其中：子公司支付给少数股东的股利、利润		
支付其他与筹资活动有关的现金	26,202,939.99	
筹资活动现金流出小计	39,705,271.60	240,618.18
筹资活动产生的现金流量净额	264,154,728.40	-240,618.18
四、汇率变动对现金及现金等价物的影响	-729,018.77	-549,685.03
五、现金及现金等价物净增加额	235,244,646.31	6,633,576.99
加：期初现金及现金等价物余额	325,787,375.11	256,831,473.87
六、期末现金及现金等价物余额	561,032,021.42	263,465,050.86

(二)财务报表调整情况说明

1、2021 年起首次执行新租赁准则调整首次执行当年年初财务报表相关项目情况

适用 不适用

2、2021 年起首次执行新租赁准则追溯调整前期比较数据说明

适用 不适用

(三)审计报告

第三季度报告是否经过审计

是 否


公司第三季度报告未经审计。

浙江春晖智能控制股份有限公司董事会
2021 年 10 月 27 日

浙江春晖智能控制股份有限公司 2021 年第三季度报告

(本页无正文，为浙江春晖智能控制股份有限公司《2021年第三季度报告》之签字页)

浙江春晖智能控制股份有限公司 (公章)

法定代表人:  杨伟华


二〇二一年十月二十七日

浙江春晖智能控制股份有限公司 2021 年第三季度报告


声 明

根据《证券法》第八十二条的要求，本人作为浙江春晖智能控制股份有限公司的负责人、主管会计工作负责人及会计机构负责人，保证公司 2021 年第三季度报告中的财务报告内容真实、准确、完整，不存在任何虚假记载、误导性陈述或者重大遗漏。


公司负责人：


杨广宇

主管会计工作负责人：


叶明忠

会计机构负责人：


倪小飞

浙江春晖智能控制股份有限公司
二〇二一年十月二十五日

