

江苏传智播客教育科技股份有限公司

盈利预测报告及审核报告
2020 年度

盈利预测报告及审核报告
2020年度

| <u>内容</u> | <u>页码</u> |
|-----------|-----------|
| 审核报告 | 1 |
| 盈利预测报告 | 2 - 16 |

审核报告

德师报(核)字(20)第 E00413 号

江苏传智播客教育科技股份有限公司全体股东:

我们审核了后附的江苏传智播客教育科技股份有限公司(以下简称“传智播客”)编制的2020年度盈利预测报告。我们的审核依据是《中国注册会计师其他鉴证业务准则第3111号—预测性财务信息的审核》。传智播客管理层对该预测及其所依据的各项假设负责,这些假设已在盈利预测报告第三部分“盈利预测的基本假设”中披露。

根据我们对支持这些假设的证据的审核,我们没有注意到任何事项使我们认为这些假设没有为预测提供合理基础。而且,我们认为,该预测是在这些假设的基础上恰当编制的,并按照盈利预测报告第二部分“盈利预测的编制基础”中所述的盈利预测编制基础进行了列报。

由于预期事项通常并非如预期那样发生,并且变动可能重大,实际结果可能与预测性财务信息存在差异。

本报告仅供传智播客本次向中国证券监督管理委员会申请向境内社会公众发行人民币普通股股票之目的使用,不得用作任何其他目的。

中国注册会计师:童传江



中国注册会计师:高天福



德勤华永会计师事务所(特殊普通合伙)
中国·上海



2020年11月2日



因我不同
成就不凡
始于 1845

盈利预测表

人民币元

| | 2019年度 已审数 | 2020年1月1日至 6月30日止期间 已审数 | 2020年7月1日至 10月31日止期间 已实现未审数 | 2020年11月1日至 12月31日止期间 预测数 | 2020年度 合计 |
|---------------------|----------------|-------------------------------|-----------------------------------|---------------------------------|----------------|
| 一、营业收入 | 923,667,392.96 | 263,547,284.62 | 246,634,060.69 | 133,188,230.65 | 643,369,575.96 |
| 减：营业成本 | 468,063,910.14 | 187,770,776.11 | 106,743,313.88 | 58,820,044.15 | 353,334,134.14 |
| 税金及附加 | 3,197,177.67 | 89,164.31 | 10,544.91 | 2,819.50 | 102,528.72 |
| 销售费用 | 122,450,265.22 | 59,695,005.59 | 30,322,408.26 | 17,783,698.97 | 107,801,112.82 |
| 管理费用 | 99,947,251.56 | 40,800,742.85 | 19,616,270.14 | 14,503,996.27 | 74,921,009.26 |
| 研发费用 | 64,330,019.11 | 37,781,113.54 | 23,517,504.23 | 14,722,831.73 | 76,021,449.50 |
| 财务费用 | (1,013,781.27) | (279,811.46) | (3,079,421.41) | (989,302.04) | (4,348,534.91) |
| 其中：利息收入 | 3,353,778.45 | 1,290,124.77 | 3,613,952.63 | 978,413.34 | 5,882,490.74 |
| 加：投资收益 | 18,715,186.66 | 9,291,194.03 | 729,128.97 | 634,465.75 | 10,654,788.75 |
| 信用减值损失 | (2,216,409.06) | (107,310.44) | (2,004,805.47) | (1,330,261.46) | (3,442,377.37) |
| 资产处置收益 | 37,780.73 | 156,424.98 | 66,990.29 | - | 223,415.27 |
| 二、营业利润(亏损) | 183,229,108.86 | (52,969,397.75) | 68,294,754.47 | 27,648,346.36 | 42,973,703.08 |
| 加：营业外收入 | 21,310,434.40 | 9,710,296.29 | 10,743,446.39 | 600,000.00 | 21,053,742.68 |
| 减：营业外支出 | 2,081,846.19 | 758,696.96 | 89,205.73 | - | 847,902.69 |
| 三、利润(亏损)总额 | 202,457,697.07 | (44,017,798.42) | 78,948,995.13 | 28,248,346.36 | 63,179,543.07 |
| 减：所得税费用 | 22,185,919.31 | (13,250,842.03) | 9,473,694.21 | 4,032,612.10 | 255,464.28 |
| 四、净利润(净亏损) | 180,271,777.76 | (30,766,956.39) | 69,475,300.92 | 24,215,734.26 | 62,924,078.79 |
| (一)按经营持续性分类： | | | | | |
| 1.持续经营净利润(净亏损) | 180,271,777.76 | (30,766,956.39) | 69,475,300.92 | 24,215,734.26 | 62,924,078.79 |
| 2.终止经营净利润(净亏损) | - | - | - | - | - |
| (二)按所有权归属分类： | | | | | |
| 1.归属于母公司股东的净利润(净亏损) | 180,271,777.76 | (30,766,956.39) | 69,475,300.92 | 24,215,734.26 | 62,924,078.79 |
| 五、其他综合收益的税后净额 | - | - | - | - | - |
| 六、综合收益总额 | 180,271,777.76 | (30,766,956.39) | 69,475,300.92 | 24,215,734.26 | 62,924,078.79 |
| 归属于母公司股东的综合收益总额 | 180,271,777.76 | (30,766,956.39) | 69,475,300.92 | 24,215,734.26 | 62,924,078.79 |

本盈利预测已经江苏传智播客教育科技股份有限公司董事会决议通过。

第2页至16页的盈利预测报告由下列负责人签署：


法定代表人


主管会计工作负责人


会计机构负责人

重要提示：本盈利预测报告是江苏传智播客教育科技股份有限公司管理层在最佳估计假设的基础上编制的，但所依据的各种假设具有不确定性，特别是新冠疫情未来发展的重大不确定性，投资者进行投资决策时应谨慎使用，不应过分依赖该项资料。

一、 公司基本情况

江苏传智播客教育科技股份有限公司(以下简称“传智播客”、“本公司”或“公司”)前身为江苏传智播客教育科技有限公司(以下简称“传智有限”),于2012年9月4日由陈琼、蒋涛、黎活明在江苏省宿迁市投资设立。公司注册地址为沭阳县迎宾大道东首软件产业园A栋大厦803室。传智有限成立时注册资本和实收资本分别为人民币5,000,000.00元和人民币1,000,000.00元。首期出资由宿迁苏阳联合会计师事务所于2012年8月20日以宿苏会验字[2012]151号验资报告验证。

2014年3月19日股东完成第二期出资,至此传智有限注册资本和实收资本均为人民币5,000,000.00元。此次出资由宿迁苏阳联合会计师事务所于2014年3月19日以宿苏会验字[2014]14号验资报告验证。

2015年12月30日,根据传智有限股东会决议,由黎活明等8名员工组建的天津田长企业管理咨询合伙企业(有限合伙)、天津地宽企业管理咨询合伙企业(有限合伙)、天津人欢企业管理咨询合伙企业(有限合伙)及天津合鼎企业管理咨询合伙企业(有限合伙)以货币资金向传智有限增资人民币172,040.00元。此次增资完成后,传智有限注册资本及实收资本均变更为人民币5,172,040.00元。此次出资由宿迁苏阳联合会计师事务所于2016年3月4日以宿苏会验字[2016]01号验资报告验证。

2016年3月15日,根据传智有限股东会决议,由常洋等182名员工入伙的天津田长企业管理咨询合伙企业(有限合伙)、天津地宽企业管理咨询合伙企业(有限合伙)、天津人欢企业管理咨询合伙企业(有限合伙)及天津合鼎企业管理咨询合伙企业(有限合伙)以货币资金向传智有限增资人民币523,582.00元。此次增资完成后,传智有限注册资本及实收资本均变更为人民币5,695,622.00元。此次出资由宿迁苏阳联合会计师事务所于2016年3月25日以宿苏会验字[2016]04号验资报告验证。

2016年3月22日,根据传智有限股东会决议,由黎活明等14名员工组建的天津乐邦企业管理咨询合伙企业(有限合伙)以货币资金向传智有限增资人民币176,153.00元。此次增资完成后,传智有限注册资本及实收资本均变更为人民币5,871,775.00元。此次出资由宿迁苏阳联合会计师事务所于2016年4月6日以宿苏会验字[2016]06号验资报告验证。

2016年6月3日,传智有限以截至2016年4月30日经审计后的净资产人民币39,476,866.62元为基础,以6.7232:1的折股比例折股587.1775万股(每股面值1元),整体变更为股份有限公司。整体变更完成后,本公司注册资本(股本)变更为人民币5,871,775.00元。

一、 公司基本情况 - 续

2017年5月19日，本公司以总股本5,871,775股为基数，以资本公积向全体股东每10股转增股本80股，共计转增46,974,200股。此次转增后，本公司注册资本(股本)变更为人民币52,845,975.00元。此次转增由信永中和会计师事务所(特殊普通合伙)于2017年8月1日以XYZH/2017BJA40557号验资报告验证。

2017年7月26日，本公司以非公开定向发行方式发行6,531,525.00股人民币普通股，募集资金人民币247,218,221.25元，所有发行对象均以现金认购，其中人民币6,531,525.00元增加注册资本(股本)，其余部分计入资本公积。此次增资完成后，本公司注册资本(股本)变更为人民币59,377,500.00元。此次出资由信永中和会计师事务所(特殊普通合伙)于2017年8月16日以XYZH/2017BJA40558号验资报告验证。

2018年5月15日，本公司以总股本59,377,500股为基数，以资本公积向全体股东每10股转增股本41股，同时每10股派送10股股票股利。此次转增及派送完成后，本公司注册资本(股本)变更为人民币362,202,750.00元。本次转增及发放股票股利由立信会计师事务所(特殊普通合伙)于2018年12月18日以信会师报字(2018)第ZA16003号验资报告验证。

本公司及其子公司(以下简称“本集团”或“集团”)主要从事计算机信息技术培训，经营范围包括：非学历计算机技能培训；教育软件开发与销售；计算机信息技术服务；教育信息咨询；远程软件技术服务；图书、音像制品零售；文化创意服务；知识产权服务；从事互联网文化活动。

子公司详细情况参见本报告第六部分“本集团构成”。

本盈利预测报告于2020年11月2日已经本公司董事会批准。

二、 盈利预测的编制基础

本盈利预测报告系为本公司向中国证券监督管理委员会申请向境内社会公众发行人民币普通股股票之目的而编制。

本盈利预测报告系根据本集团经审计的2019年度和2020年1月1日至6月30日止期间的合并经营业绩、2020年7月1日至10月31日止期间的已发生但未经审计的合并经营业绩，结合2020年度的经营计划、投资计划及融资计划、公司董事会的相关决议以及本盈利预测报告“三、盈利预测的基本假设”所述的各项假设等，按照盈利预测报告“四、重要会计政策和会计估计”所述会计政策和会计估计，本着重要性原则编制。

三、 盈利预测的基本假设

1. 预测期内本集团相关会计政策、会计估计不会发生重大变化；
2. 预测期内本集团从事经营所遵循的国家有关法律、法规、部门规章和本集团所在地区的社会经济环境与目前状况相比无重大变化，主营业务涉及服务价格将在正常范围内波动；
3. 预测期内国家对计算机信息技术培训行业政策将不会发生重大改变，本集团与供应商签订的采购合同不会发生重大调整，并能根据合同规定如期履行；
4. 预测期内本集团所遵循的税收政策无重大变化；
5. 预测期内本集团的招生计划、开班计划等能如期实现且无重大变化；
6. 预测期内本集团提供服务的市场需求和价格在预测范围内变动，日常经营所需的房屋租赁供求状况和价格及人力资源成本在预测范围内变动；根据近三年来 IT 教育培训服务价格的变动规律，2020 年 IT 教育培训服务价格整体不会发生重大变化；
7. 预测期内本集团的相关组织机构不会发生重大变化；
8. 预测期内本集团不存在其他重大资产交易的计划；
9. 预测期内本集团不会受重大或有事项的影响而导致经营成本大幅增长；
10. 无其他不可抗拒及不可预见因素对本集团造成的重大不利影响。
11. 新冠疫情不会出现重大反复，不会对本集团所处 IT 教育培训市场和 IT 人才需求产生重大影响。

四、 重要会计政策和会计估计

本盈利预测报告所采用的会计政策和会计估计在所有重大方面均与本集团为申请向境内公众发行人民币普通股而编制的 2020 年 1 月 1 日至 6 月 30 日止期间、2019 年度、2018 年度及 2017 年度的已审财务报表所采用的最新会计政策和会计估计一致。

五、 税项

1、主要税种及税率

| 税种 | 计税依据 | 税率 |
|---------|---------|--------------------------|
| 增值税 | 注 1/注 2 | 16%/13%/11%/10%/9%/6%/3% |
| 城市维护建设税 | 实际缴纳流转税 | 7%/5%/1% |
| 教育费附加 | 实际缴纳流转税 | 3% |
| 地方教育费附加 | 实际缴纳流转税 | 2%/1.5% |
| 企业所得税 | 应纳税所得额 | 25%/20%/15% |

注 1： 应纳增值税为销项税额减可抵扣进项税后的余额，销项税额根据相关税法规定计算的销售额计算。

注 2： 根据财政部、税务总局及海关总署公告 2019 年第 39 号《关于深化增值税改革有关政策的公告》的规定，自 2019 年 4 月 1 日起，原适用 16%和 10%税率的，税率分别调整为 13%、9%。

注 3： 根据财政部、税务总局 2020 年第 8 号《关于支持新型冠状病毒感染的肺炎疫情防控有关税收政策的公告》的规定，对纳税人提供公共交通运输服务、生活服务，以及为居民提供必需生活物资快递收派服务取得的收入，免征增值税。本公司及其子公司提供培训服务属于提供生活服务，符合上述公告规定，于 2020 年 1 月 1 日至 12 月 31 日止期间免征增值税。

2、存在不同企业所得税税率纳税主体的说明

| 纳税主体名称 | 所得税税率 |
|----------------------------------|-------|
| 本公司(注 1) | 15% |
| 北京传智播客教育科技有限公司(注 2) | 20% |
| 郑州传智播客教育科技有限公司(注 2) | 20% |
| 重庆市沙坪坝区传智计算机培训有限公司(注 2) | 20% |
| 深圳市传智计算机培训有限公司(注 2) | 20% |
| 西安传智播客教育科技有限公司(注 2) | 20% |
| 上海传智播客教育培训有限公司(注 2) | 20% |
| 北京传智播客教育咨询有限公司(注 2) | 20% |
| 宿迁市传智播客人力资源服务有限公司(注 2) | 20% |
| 杭州传智计算机培训有限公司(注 2) | 20% |
| 武汉东湖新技术开发区传智播客计算机职业培训学校有限公司(注 2) | 20% |
| 合肥市传智播客计算机职业培训学校有限公司(注 2) | 20% |
| 南京传智播客计算机培训有限公司(注 2) | 20% |
| 西安泰牛职业技能培训学校有限公司(注 2) | 20% |
| 武汉市黄浦区传智播客职业培训学校有限公司(注 2) | 20% |
| 郑州市航空港区泰牛职业技能培训学校有限公司(注 2) | 20% |
| 厦门市传智播客职业技能培训学校有限公司(注 2) | 20% |
| 沈阳市传智播客计算机职业技能培训学校有限公司(注 2) | 20% |
| 长沙高新开发区黑马职业培训学校有限公司(注 2) | 20% |
| 江苏传智播客教育管理咨询有限公司(注 2) | 20% |
| 石家庄市长安区传智播客职业培训学校有限公司(注 2) | 20% |

五、 税项 - 续

2、存在不同企业所得税税率纳税主体的说明 - 续

注 1：根据沐国税税通[2017]17355 号文，本公司于 2016 年 11 月 30 日被认定为高新技术企业，所得税减按 15% 计征，所得税优惠期为自证书核发之日起三年。因此 2016 年度、2017 年度、2018 年度适用 15% 的所得税税率。于 2019 年度，本公司已进行再次申报，并已获取核准证书，所得税优惠期为自证书核发之日起三年，因此 2019 年度及 2020 年 1 月 1 日至 12 月 31 日止期间仍适用 15% 的所得税税率。

注 2：根据财政部、国家税务总局《关于实施小微企业普惠性税收减免政策的通知》(财税[2019]13 号)，应纳税所得额不超过 100 万元的部分，减按 25% 计入应纳税所得额，并按 20% 的税率缴纳企业所得税；年应纳税所得额超过 100 万元但不超过 300 万元的部分，减按 50% 计入应纳税所得额，并按 20% 的税率缴纳企业所得税。

于 2019 年度，本公司之子公司北京传智播客教育科技有限公司、上海传智播客教育培训有限公司、郑州传智播客教育科技有限公司、北京传智播客教育咨询有限公司、宿迁市传智播客人力资源服务有限公司、杭州传智计算机培训有限公司、合肥市传智播客计算机职业培训学校有限公司、重庆市沙坪坝区传智计算机培训有限公司、深圳市传智计算机培训有限公司、西安传智播客教育科技有限公司、武汉东湖新技术开发区传智播客计算机职业培训学校有限公司、南京传智播客计算机培训有限公司，子公司之子公司西安泰牛职业技能培训学校有限公司的应纳税所得额符合上述通知规定，按 20% 的税率缴纳企业所得税。

于 2020 年 1 月 1 日至 12 月 31 日止期间，该等公司预计应纳税所得额符合上述通知规定，按 20% 的税率缴纳企业所得税。

除本公司及上述享受优惠税率子公司外，本集团内其他子公司适用 25% 的所得税税率。

江苏传智播客教育科技股份有限公司

盈利预测报告

2020 年度

六、 本集团构成

| 被合并方名称 | 主要经营地 | 注册地 | 业务性质 | 2020年6月30日 持股比例(%) | | 2019年12月31日 持股比例(%) | | 取得方式 |
|-----------------------------|-------|------|-------------|-----------------------|-----|------------------------|-----|-------------|
| | | | | 直接 | 间接 | 直接 | 间接 | |
| 北京传智播客教育科技有限公司 | 北京市 | 北京市 | 少儿素质教育培训 | 100 | - | 100 | - | 同一控制下企业合并取得 |
| 上海传智播客教育咨询有限公司 | 上海市 | 上海市 | IT 教育培训 | 100 | - | 100 | - | 设立 |
| 郑州传智播客教育咨询有限公司 | 郑州市 | 郑州市 | IT 教育培训 | 100 | - | 100 | - | 设立 |
| 江苏传智播客教育咨询有限公司 | 沐阳县 | 沐阳县 | IT 教育培训 | 100 | - | 100 | - | 设立 |
| 深圳市传智计算机培训有限公司 | 深圳市 | 深圳市 | IT 教育培训 | 100 | - | 100 | - | 设立 |
| 西安传智播客教育咨询有限公司 | 西安市 | 西安市 | IT 教育培训 | 100 | - | 100 | - | 设立 |
| 宿迁市传智播客人力资源服务有限公司 | 沐阳县 | 沐阳县 | 人力资源服务 | 100 | - | 100 | - | 设立 |
| 重庆市沙坪坝区传智计算机培训有限公司 | 重庆市 | 重庆市 | IT 教育培训 | 100 | - | 100 | - | 设立 |
| 北京传智播客教育咨询有限公司 | 北京市 | 北京市 | 咨询 | 100 | - | 100 | - | 设立 |
| 传智专修学院 | 沐阳县 | 沐阳县 | IT 教育培训 | - | 100 | - | 100 | 设立 |
| 南京传智播客计算机培训有限公司 | 南京市 | 南京市 | IT 教育培训 | 100 | - | 100 | - | 设立 |
| 杭州传智计算机培训有限公司 | 杭州市 | 杭州市 | IT 教育培训 | 100 | - | 100 | - | 设立 |
| 北京哎呦我趣科技有限公司 | 北京市 | 北京市 | 广播电视节目制作及咨询 | 100 | - | 100 | - | 收购 |
| 武汉东湖新技术开发区传智播客计算机职业培训学校有限公司 | 武汉市 | 武汉市 | IT 教育培训 | 100 | - | 100 | - | 设立 |
| 合肥市传智播客计算机职业培训学校有限公司 | 合肥市 | 合肥市 | IT 教育培训 | 100 | - | 100 | - | 设立 |
| 河北传智播客教育科技有限公司 | 张家口市 | 张家口市 | IT 教育培训 | 100 | - | 100 | - | 设立 |
| 天津自贸试验区传智播客培训学校有限公司 | 天津市 | 天津市 | IT 教育培训 | 100 | - | 100 | - | 设立 |
| 西安秦牛职业技能培训学校有限公司 | 西安市 | 西安市 | IT 教育培训 | - | 100 | - | 100 | 设立 |
| 武汉市黄陂区传智播客职业培训学校有限公司(注) | 武汉市 | 武汉市 | IT 教育培训 | 100 | - | - | - | 设立 |
| 郑州市航空港区泰牛职业技能培训学校有限公司(注) | 郑州市 | 郑州市 | IT 教育培训 | 100 | - | - | - | 设立 |
| 厦门市传智播客职业技能培训学校有限公司(注) | 厦门市 | 厦门市 | IT 教育培训 | 100 | - | - | - | 设立 |
| 沈阳市传智播客职业技能培训学校有限公司(注) | 沈阳市 | 沈阳市 | IT 教育培训 | 100 | - | - | - | 设立 |
| 长沙高新开发区黑马职业技能培训学校有限公司(注) | 长沙市 | 长沙市 | IT 教育培训 | 100 | - | - | - | 设立 |
| 石家庄市长安区传智播客职业技能培训学校有限公司(注) | 石家庄市 | 石家庄市 | IT 教育培训 | 100 | - | - | - | 设立 |
| 广州市传智播客职业技能培训学校有限公司(注) | 广州市 | 广州市 | IT 教育培训 | 100 | - | - | - | 设立 |
| 成都市金牛区传智职业技能培训学校有限公司(注) | 成都市 | 成都市 | IT 教育培训 | 100 | - | - | - | 设立 |

注：2020年1月1日至10月31日止期间，本公司新设武汉市黄陂区传智播客职业培训学校等八家子公司，自设立之日起纳入合并范围。

盈利预测报告
2020年度

七、 盈利预测报告编制说明

(一) 盈利预测主要项目说明

1、 营业收入及成本

人民币元

| 项目 | 2019年度 已审数 | 2020年1月1日 至6月30日止 期间已审数 | 2020年7月1日至 10月31日止期间 已实现未审数 | 2020年11月1日至 12月31日 止期间预测数 | 2020年度 合计 |
|--------|----------------|-------------------------------|-----------------------------------|---------------------------------|----------------|
| 主营业务收入 | 914,970,915.39 | 258,924,058.10 | 244,649,584.17 | 132,015,726.10 | 635,589,368.37 |
| 其它业务收入 | 8,696,477.57 | 4,623,226.52 | 1,984,476.52 | 1,172,504.55 | 7,780,207.59 |
| 营业收入合计 | 923,667,392.96 | 263,547,284.62 | 246,634,060.69 | 133,188,230.65 | 643,369,575.96 |
| 主营业务成本 | 466,162,708.65 | 186,845,883.56 | 105,389,512.33 | 58,138,803.33 | 350,374,199.22 |
| 其它业务成本 | 1,901,201.49 | 924,892.55 | 1,353,801.55 | 681,240.82 | 2,959,934.92 |
| 营业成本合计 | 468,063,910.14 | 187,770,776.11 | 106,743,313.88 | 58,820,044.15 | 353,334,134.14 |

主营业务收入明细情况如下：

人民币元

| 项目 | 2019年度 已审数 | 2020年1月1日至 6月30日止期间 已审数 | 2020年7月1日至 10月31日止期间 已实现未审数 | 2020年11月1日至 12月31日 止期间预测数 | 2020年度 合计 |
|---------|----------------|-------------------------------|-----------------------------------|---------------------------------|----------------|
| 线上/下短训 | 879,110,331.18 | 240,017,469.86 | 235,065,959.69 | 127,682,122.16 | 602,765,551.71 |
| 非学历高等教育 | 35,397,637.09 | 18,157,623.13 | 9,094,212.97 | 4,112,116.92 | 31,363,953.02 |
| 其他 | 462,947.12 | 748,965.11 | 489,411.51 | 221,487.02 | 1,459,863.64 |
| 合计 | 914,970,915.39 | 258,924,058.10 | 244,649,584.17 | 132,015,726.10 | 635,589,368.37 |

营业收入是按照本集团的主要业务类别，以历史期间的营业收入的实际发生数为基础，并结合预测期内招生计划、开班计划等，同时考虑到预测期内业务发展趋势进行预测。

本集团营业成本的主要构成为职工薪酬与房屋租赁费等，本集团营业成本的预测是按照其构成分别预测。

职工薪酬：以历史期间的人工费用为基础，结合工资水平的增长趋势，员工自然流失率等因素进行预测，基本工资根据社会工资平均增长幅度预测，绩效奖金根据本集团营业收入的预计变动情况进行调整。

租赁费：根据本集团经营场所的租赁情况测算确定。

2、 税金及附加

人民币元

| 项目 | 2019年度 已审数 | 2020年1月1日至 6月30日止期间 已审数 | 2020年7月1日至 10月31日止期间 已实现未审数 | 2020年11月1日至 12月31日 止期间预测数 | 2020年度 合计 |
|-------|---------------|-------------------------------|-----------------------------------|---------------------------------|--------------|
| 税金及附加 | 3,197,177.67 | 89,164.31 | 10,544.91 | 2,819.50 | 102,528.72 |

税金及附加是根据预测期内本集团营业收入及采购成本等预测数据和相应的税收政策进行预测。

盈利预测报告
2020年度

七、 盈利预测报告编制说明 - 续

(一) 盈利预测主要项目说明 - 续

3、 销售费用

人民币元

| 项目 | 2019年度 已审数 | 2020年1月1日至 6月30日止期间 已审数 | 2020年7月1日至 10月31日止期间 已实现未审数 | 2020年11月1日至 12月31日 止期间预测数 | 2020年度 合计 |
|-----------|----------------|-------------------------------|-----------------------------------|---------------------------------|----------------|
| 职工薪酬(注1) | 64,732,099.73 | 33,374,125.16 | 17,980,186.66 | 10,077,889.96 | 61,432,201.78 |
| 宣传推广费(注2) | 47,849,450.88 | 21,903,523.20 | 9,478,170.98 | 5,515,849.31 | 36,897,543.49 |
| 租赁费(注3) | 4,272,115.22 | 2,266,107.30 | 1,534,271.20 | 783,908.93 | 4,584,287.43 |
| 办公费 | 1,730,101.56 | 1,232,016.53 | 622,592.20 | 383,395.84 | 2,238,004.57 |
| 差旅费 | 807,150.78 | 83,976.05 | 163,751.81 | 181,483.88 | 429,211.74 |
| 折旧与摊销(注4) | 594,136.15 | 300,761.31 | 175,914.98 | 88,183.22 | 564,859.51 |
| 水电费(注5) | 318,937.29 | 105,235.92 | 97,954.52 | 70,165.22 | 273,355.66 |
| 物业管理费(注5) | 163,209.16 | 94,681.59 | 27,558.17 | 82,343.24 | 204,583.00 |
| 其他 | 1,983,064.45 | 334,578.53 | 242,007.74 | 600,479.37 | 1,177,065.64 |
| 合计 | 122,450,265.22 | 59,695,005.59 | 30,322,408.26 | 17,783,698.97 | 107,801,112.82 |

销售费用是以历史期间的销售费用的实际发生数为基础，结合营业收入以及销售费用的预计变动情况等进行预测。

注1：职工薪酬：以历史期间的人工费用为基础，结合工资水平的变动趋势，员工自然流失率等因素进行预测，基本工资根据社会工资平均变动幅度预测，绩效奖金根据本集团营业收入的预计变动情况进行调整。

注2：宣传推广费：根据本集团本年度广告宣传的预算和历史期间的费用进行预测。

注3：租赁费：根据本集团经营场所的租赁情况测算确定。

注4：折旧与摊销：根据本集团的固定资产、无形资产规模测算确定。

注5：物业管理费及水电费：以历史期间的费用为基础，物业管理费及水电费单价在预测期保持相对稳定，根据本集团经营场所的租赁情况测算确定。

4、 管理费用

人民币元

| 项目 | 2019年度 已审数 | 2020年1月1日至 6月30日止期间 已审数 | 2020年7月1日至 10月31日止期间 已实现未审数 | 2020年11月1日至 12月31日 止期间预测数 | 2020年度 合计 |
|-----------|---------------|-------------------------------|-----------------------------------|---------------------------------|---------------|
| 职工薪酬(注1) | 69,816,512.40 | 28,421,276.18 | 13,638,485.66 | 10,230,462.13 | 52,290,223.97 |
| 办公费(注2) | 10,171,685.93 | 5,091,894.80 | 2,992,920.15 | 1,920,978.07 | 10,005,793.02 |
| 租赁费(注3) | 7,538,152.05 | 3,471,673.76 | 501,564.02 | 298,120.26 | 4,271,358.04 |
| 折旧与摊销(注4) | 2,470,723.92 | 1,677,379.11 | 1,050,361.22 | 558,368.42 | 3,286,108.75 |
| 咨询费(注5) | 3,150,022.92 | 625,637.22 | 209,817.64 | 184,219.32 | 1,019,674.18 |
| 业务招待费 | 2,087,431.93 | 471,746.66 | 439,307.54 | 465,159.34 | 1,376,213.54 |
| 低值易耗品摊销 | 803,186.16 | 153,728.45 | (17,419.99) | 92,589.93 | 228,898.39 |
| 差旅费 | 815,196.18 | 45,661.94 | 43,322.51 | 96,158.78 | 185,143.23 |
| 水电费(注6) | 134,259.84 | 32,998.97 | 36,548.56 | 32,030.39 | 101,577.92 |
| 物业管理费(注6) | 58,115.12 | 27,951.07 | - | 28,475.04 | 56,426.11 |
| 其他 | 2,901,965.11 | 780,794.69 | 721,362.83 | 597,434.58 | 2,099,592.10 |
| 合计 | 99,947,251.56 | 40,800,742.85 | 19,616,270.14 | 14,503,996.27 | 74,921,009.26 |

盈利预测报告
2020 年度

七、 盈利预测报告编制说明 - 续

(一) 盈利预测主要项目说明 - 续

4、 管理费用 - 续

管理费用是以历史期间的管理费用的实际发生数为基础，结合未来年度经营计划和管理费用的预计变动情况等进行预测。

注 1：职工薪酬：以历史期间的人工费用为基础，结合工资水平的变动趋势，员工自然流失率等因素进行预测，基本工资根据社会工资平均变动幅度预测，绩效奖金根据本集团营业收入的预计变动情况进行调整。

注 2：办公费：以历史期间的费用为基础，结合本年度预算进行预测。

注 3：租赁费：根据本集团经营场所的租赁情况测算确定。

注 4：折旧与摊销：根据本集团的固定资产、无形资产规模测算确定。

注 5：咨询费：中介服务费主要核算管理咨询、法律、财务中介服务费。预测期间本集团无重大的非经常性战略咨询项目开展，以经常性的法律、财务中介服务费支出预测。

注 6：物业管理费及水电费：以历史期间的费用为基础，物业管理费及水电费单价在预测期保持相对稳定，根据本集团经营场所的租赁情况测算确定。

5、 研发费用

人民币元

| 项目 | 2019 年度 已审数 | 2020 年 1 月 1 日至 6 月 30 日止期间 已审数 | 2020 年 7 月 1 日至 10 月 31 日止期间 已实现未审数 | 2020 年 11 月 1 日至 12 月 31 日 止期间预测数 | 2020 年度 合计 |
|------------|----------------|---------------------------------------|---|---|---------------|
| 职工薪酬(注 1) | 58,516,338.54 | 35,843,729.21 | 21,661,750.55 | 12,604,794.50 | 70,110,274.26 |
| 租赁费(注 2) | 2,065,932.91 | 1,222,929.25 | 1,082,037.42 | 547,851.43 | 2,852,818.10 |
| 办公费 | 2,655,962.19 | 167,586.19 | 188,502.57 | 1,060,994.27 | 1,417,083.03 |
| 折旧与摊销(注 3) | 324,106.04 | 284,218.07 | 201,923.79 | 101,364.74 | 587,506.60 |
| 水电费(注 4) | 191,624.05 | 51,179.82 | 75,323.32 | 39,608.97 | 166,112.11 |
| 差旅费 | 140,585.30 | 21,810.51 | 45,347.97 | 23,398.32 | 90,556.80 |
| 物业管理费(注 4) | 60,562.39 | 42,638.74 | 4,430.16 | 35,508.97 | 82,577.87 |
| 其他 | 374,907.69 | 147,021.75 | 258,188.45 | 309,310.53 | 714,520.73 |
| 合计 | 64,330,019.11 | 37,781,113.54 | 23,517,504.23 | 14,722,831.73 | 76,021,449.50 |

研发费用是以历史期间的研发费用的实际发生数为基础，结合未来年度研发计划和研发费用的预计变动情况等进行预测。

注 1：职工薪酬：以历史期间的人工费用为基础，结合工资水平的变动趋势，员工自然流失率等因素进行预测，基本工资根据社会工资平均变动幅度预测，绩效奖金根据本集团研发活动的预计变动情况进行调整。

盈利预测报告
2020年度

七、 盈利预测报告编制说明 - 续

(一) 盈利预测主要项目说明 - 续

5、 研发费用 - 续

注 2： 租赁费：根据本集团经营场所的租赁情况测算确定。

注 3： 折旧与摊销：根据本集团的固定资产、无形资产规模测算确定。

注 4： 物业管理费及水电费：以历史期间的费用为基础，物业管理费及水电费单价在预测期保持相对稳定，根据本集团经营场所的租赁情况测算确定。

6、 财务费用

人民币元

| 项目 | 2019 年度 已审数 | 2020 年 1 月 1 日至 6 月 30 日止期间 已审数 | 2020 年 7 月 1 日至 10 月 31 日止期间 已实现未审数 | 2020 年 11 月 1 日至 12 月 31 日 止期间预测数 | 2020 年度 合计 |
|--------------------|----------------|---------------------------------------|---|---|----------------|
| 手续费(注 1) | 4,449,974.93 | 1,371,481.15 | 1,625,325.73 | 521,092.26 | 3,517,899.14 |
| 现金折扣 | 9,000.00 | 2,600.00 | - | - | 2,600.00 |
| 减：利息收入(注 2) | 3,353,778.45 | 1,290,124.77 | 3,613,952.63 | 978,413.34 | 5,882,490.74 |
| 未实现融资收益 摊销(注 3) | 2,118,977.75 | 363,767.84 | 1,090,794.51 | 531,980.96 | 1,986,543.31 |
| 合计 | (1,013,781.27) | (279,811.46) | (3,079,421.41) | (989,302.04) | (4,348,534.91) |

财务费用是根据预测期间经营现金流和手续费的预计变动情况进行预测。

注 1： 手续费：以历史期间的费用为基础进行预测。

注 2： 利息收入：本集团利息收入主要系银行存款利息，根据预测期间银行存款平均结余，结合预期存款利率进行预测。

注 3： 未实现融资收益摊销：本集团未实现融资收益摊销系非学历高等教育培训产生的合同资产未实现融资收益摊销，根据历史未实现融资收益余额，按照实际利率法按期计算将于预测期间结转的利息收入。

7、 投资收益

人民币元

| 项目 | 2019 年度 已审数 | 2020 年 1 月 1 日至 6 月 30 日 止期间已审数 | 2020 年 7 月 1 日至 10 月 31 日止期间 已实现未审数 | 2020 年 11 月 1 日至 12 月 31 日 止期间预测数 | 2020 年度 合计 |
|--------|----------------|---------------------------------------|---|---|---------------|
| 银行理财产品 | 18,715,186.66 | 9,291,194.03 | 729,128.97 | 634,465.75 | 10,654,788.75 |
| 合计 | 18,715,186.66 | 9,291,194.03 | 729,128.97 | 634,465.75 | 10,654,788.75 |

投资收益是以本集团历史期间的投资收益的实际发生数为基础，结合预测期内投资计划进行预测。

盈利预测报告
2020年度

七、 盈利预测报告编制说明 - 续

(一) 盈利预测主要项目说明 - 续

8、 信用减值损失

人民币元

| 项目 | 2019年度 已审数 | 2020年1月1日至 6月30日止期间 已审数 | 2020年7月1日至 10月31日止期间 已实现未审数 | 2020年11月1日至 12月31日 止期间预测数 | 2020年度 合计 |
|--------|----------------|-------------------------------|-----------------------------------|---------------------------------|----------------|
| 信用减值损失 | (2,216,409.06) | (107,310.44) | (2,004,805.47) | (1,330,261.46) | (3,442,377.37) |

信用减值损失是根据本集团的营业收入，结合历史期间的应收款项周转率预测应收款项的结余情况，按照信用损失准备计提政策进行预测。

9、 资产处置收益

人民币元

| 项目 | 2019年度 已审数 | 2020年1月1日至 6月30日止期间 已审数 | 2020年7月1日至 10月31日止期间 已实现未审数 | 2020年11月1日至 12月31日 止期间预测数 | 2020年度 合计 |
|--------|---------------|-------------------------------|-----------------------------------|---------------------------------|--------------|
| 资产处置收益 | 37,780.73 | 156,424.98 | 66,990.29 | - | 223,415.27 |

由于预测期间无重大资产处置计划和资产处置收益不确定性，本集团未预测此项收益。

10、 营业外收入

人民币元

| 项目 | 2019年度 已审数 | 2020年1月1日至 6月30日止期间 已审数 | 2020年7月1日至 10月31日止期间 已实现未审数 | 2020年11月1日至 12月31日 止期间预测数 | 2020年度 合计 |
|-------|---------------|-------------------------------|-----------------------------------|---------------------------------|---------------|
| 政府补助 | 20,253,788.69 | 9,214,321.39 | 10,710,683.28 | 600,000.00 | 20,525,004.67 |
| 违约金收入 | 386,004.32 | 19,318.82 | 12,000.00 | - | 31,318.82 |
| 其他 | 670,641.39 | 476,656.08 | 20,763.11 | - | 497,419.19 |
| 合计 | 21,310,434.40 | 9,710,296.29 | 10,743,446.39 | 600,000.00 | 21,053,742.68 |

政府补助是根据本集团历史期间政府补助项目和历史收款情况，对预测期内政府补助进行预测。由于预测期间无重大资产报废计划，以及违约金收入和其他营业外收入项目具有不确定性，本集团未预测此类收入。

11、 营业外支出

人民币元

| 项目 | 2019年度 已审数 | 2020年1月1日至 6月30日止期间 已审数 | 2020年7月1日至 10月31日止期间 已实现未审数 | 2020年11月1日至 12月31日 止期间预测数 | 2020年度 合计 |
|----------|---------------|-------------------------------|-----------------------------------|---------------------------------|--------------|
| 违约金 | 348,310.71 | 537,305.81 | 87,075.00 | - | 624,380.81 |
| 对外捐赠 | 1,065,275.00 | 50,000.00 | - | - | 50,000.00 |
| 固定资产报废损失 | 45,784.55 | 46,841.51 | 1,389.28 | - | 48,230.79 |
| 滞纳金支出 | 23,304.19 | 351.81 | 45.49 | - | 397.30 |
| 其他 | 599,171.74 | 124,197.83 | 695.96 | - | 124,893.79 |
| 合计 | 2,081,846.19 | 758,696.96 | 89,205.73 | - | 847,902.69 |

由于预测期间无重大的资产报废计划和营业外支出项目的不确定性，本集团预计不会发生重大营业外支出。

盈利预测报告
2020年度

七、 盈利预测报告编制说明 - 续

(一) 盈利预测主要项目说明 - 续

12、 所得税费用

人民币元

| 项目 | 2019年度 已审数 | 2020年1月1日至 6月30日止期间 已审数 | 2020年7月1日至 10月31日止期间 已实现未审数 | 2020年11月1日至 12月31日 止期间预测数 | 2020年度 合计 |
|-------|---------------|-------------------------------|-----------------------------------|---------------------------------|--------------|
| 所得税费用 | 22,185,919.31 | (13,250,842.03) | 9,473,694.21 | 4,032,612.10 | 255,464.28 |

所得税费用是本集团按预计的利润总额及相应税收政策进行预测，同时考虑了递延税的影响。

(二) 影响盈利预测结果实现的主要因素及对策

本集团预测期内对盈利预测结果可能产生重大影响的因素及对策主要包括：

1、 市场需求风险

随着人工智能、云计算、物联网、智能终端、大数据等新一代信息技术的发展，以及与各产业的深度融合形成的各行业信息化、互联化趋势，IT人才的市场需求较大，并且在未来一段时间内仍将保持上升趋势，但仍不能排除上述行业系统性风险发生的可能性以及未来新的产业升级对IT行业的冲击，在此情况下，IT人才的市场需求将有所下降，IT教育培训行业市场容量可能萎缩，对公司的经营将产生不利影响。

本集团将依托在IT教育培训领域积累的良好口碑，在IT商业集聚、人口密度大、商业基础设施完善、政策环境良好、创新能力较强的城市拓展教学中心规模，进一步拓展公司业务覆盖范围，达到布局全国主要IT集聚城市的目的，从而构建覆盖全国主要城市的线下服务网络，持续扩大公司线下教育在全国的辐射范围和影响力。

2、 市场竞争风险

随着信息技术的快速发展和我国产业升级的加快，各行业呈现信息化、互联化趋势，IT人才的市场需求不断上升，IT教育培训产业的市场规模不断扩大。但由于进入该行业的企业越来越多，培训产品的同质化竞争日益严重，公司在未来也面临着较大的市场竞争加剧的风险。虽然公司在行业内具有较强知名度，并通过不断加大课程研发的力度、提高培训服务的质量持续提高行业竞争能力，但公司的市场份额仍有可能在未来日益激烈的市场竞争环境下受到冲击，进而影响到公司的经营业绩和盈利能力。

本集团管理层将继续坚持注重品牌形象建设、研发技术投入以及产品升级。在未来市场竞争中，在新课程研发、品牌渠道建设等方面继续保持现有竞争优势。同时，积极向同业竞争对手学习先进的经营和管理、服务经验，不断提升本集团的核心竞争力，提高本集团在消费者中的影响力，提高经济效益。

七、 盈利预测报告编制说明 - 续

(二) 影响盈利预测结果实现的主要因素及对策 - 续

3、 企业经营风险

近年来，公司在全国增设多家分、子公司，业务规模快速扩大。业务规模的扩大虽然有助于提高公司的盈利水平和抗风险能力，但是招生规模以及培训场所的分散可能会带来教学质量下降、管理难度提高等问题，因此可能会造成公司市场声誉下降，市场份额降低，进而影响公司的盈利能力。

本集团计划通过加大在线教育的投入、强化研发创新等措施，不断丰富在线教育的内容和形式，增强学员对在线教育平台的满意度，提高公司在线教育的知名度和市场认可度。同时建立了包含财务信息系统、教学质量监控系统、教育管理系统和办公信息系统在内的内部信息化系统，在此基础上，公司计划建设覆盖业务全部流程的一体化信息系统，包含办公自动化、财务管理、知识管理、人力资源管理、决策分析系统等，进一步加强内控制度的实施力度，加快内控信息的反馈速度，提高公司整体管理水平。

4、 重大疫情风险

自 2020 年初新型冠状病毒疫情爆发以来，为控制疫情的蔓延，各地采取了较为严格的控制措施，公司线下培训活动无法正常开展。虽然公司为应对疫情形势已顺利将线下培训转为线上培训，但意向客户更倾向于参加线下培训，导致疫情期间公司客户量下降。管理层预计疫情的影响是短期的、非持续性的，但若疫情短期内无法得到有效控制或出现其他类似的突发性事件，公司的生产经营可能会受到一定不利影响，甚至可能会出现利润下滑的情况。

本集团积极建立线上培训平台，降低新型冠状病毒肺炎疫情对营业收入的不利影响，同时加强成本和费用精细化管理等措施积极应对，保证生产经营的稳定性。本集团积极配合病毒防控工作，实时对部分有新增国内病例的城市采取限制来访的措施，精准防范。

(三) 结论

- 1、 本公司董事会已考虑盈利预测过程中使用的全部资料，以及对盈利预测有重大影响的所有因素；
- 2、 考虑到本集团历史期间的实际经营成果，同时基于盈利预测基本假设，本公司管理层认为，在正常生产经营情况下能够完成盈利预测；
- 3、 本公司管理层未发现其他任何将于预测期内可能发生的重大非经常性事项或特殊项目需要披露。

八、非经常性损益

| 项目 | 2019年度 已审数 | 2020年1月1日 至6月30日止期 间已审数 | 2020年7月1日至 10月31日止期间 已实现未审数 | 2020年11月1日至 12月31日 止期间预测数 | 2020年度 合计 |
|---|----------------|-------------------------------|-----------------------------------|---------------------------------|----------------|
| 非流动资产处置损益 | 37,780.73 | 156,424.98 | 66,990.29 | - | 223,415.27 |
| 计入当期损益的政府补助(与企业业务密切相关,按照国家统一标准定额或定量享受的政府补助除外) | 20,253,788.69 | 9,214,321.39 | 10,710,683.28 | 600,000.00 | 20,525,004.67 |
| 委托他人投资或管理资产的损益 | 18,715,186.66 | 9,291,194.03 | 729,128.97 | 634,465.75 | 10,654,788.75 |
| 除上述各项之外的其他营业外收入和支出 | (1,025,200.48) | (262,722.06) | (56,442.62) | - | (319,164.68) |
| 所得税影响额 | (5,857,758.72) | (2,787,082.98) | (1,724,262.36) | (185,169.86) | (4,696,515.20) |
| 合计 | 32,123,796.88 | 15,612,135.36 | 9,726,097.56 | 1,049,295.89 | 26,387,528.81 |

九、盈利预测承诺

本公司董事会全体董事承诺本盈利预测报告不存在任何虚假记载、误导性陈述或重大遗漏,并对其真实性、准确性和完整性承担相应的法律责任。基于编制本盈利预测报告的基本假设,在正常经营情况下,本集团能完成相应的盈利预测。


编制单位:江苏传智播客教育科技股份有限公司 (盖章)

企业负责人:  (签章)

主管会计工作负责人:  (签章)

会计机构负责人:  (签章)

日期: 2020年11月2日



营业执照

统一社会信用代码

9131000005587870XB

证照编号: 00000002202005070019

扫描二维码登录“国家企业信用信息公示系统”了解更多登记、备案、许可、监管信息。



名称 德勤华永会计师事务所(特殊普通合伙)

成立日期 2012年10月19日

类型 外商投资特殊普通合伙会计师事务所

合伙期限 2012年10月19日至 不约定期限

执行事务合伙人 付建超

主要经营场所 上海市黄浦区延安东路222号30楼

经营范围

审查企业会计报表，出具审计报告；验证企业资本，出具验资报告；办理企业合并、分立、清算事宜中的审计业务，出具有关报告；基本建设年度财务决算审计；代理记账；会计咨询、税务咨询、管理咨询、会计培训；法律、法规规定的其他业务。
【依法须经批准的项目，经相关部门批准后方可开展经营活动】

登记机关

2020年05月07日




证书序号: 0004082

说明

- 1、《会计师事务所执业证书》是证明持有人经财政部门依法审批，准予执行注册会计师法定业务的凭证。
- 2、《会计师事务所执业证书》记载事项发生变动的，应当向财政部门申请换发。
- 3、《会计师事务所执业证书》不得伪造、涂改、出租、出借、转让。
- 4、会计师事务所终止或执业许可注销的，应当向财政部门交回《会计师事务所执业证书》。

发证机关:



会计师事务所 执业证书

名称: 德勤华永会计师事务所(特殊普通合伙)

首席合伙人: 付建超

主任会计师: 付建超

经营场所: 上海市延安东路222号30楼




组织形式: 特殊的普通合伙企业

执业证书编号: 31000012

批准执业文号: 财会函(2012)40号

批准执业日期: 二〇一二年九月十四日



证书序号：000400

项目使用

会计师事务所 证券、期货相关业务许可证

经财政部、中国证券监督管理委员会审查，批准
德勤华永会计师事务所（特殊普通合伙）
执行证券、期货相关业务。



首席合伙人：曾顺福



证书号：36


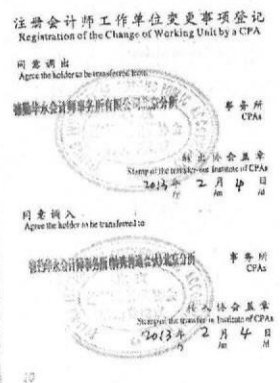
发证时间：二〇二〇年十二月十二日

证书有效期至：二〇二〇年十二月十二日



姓名 董传江
 Full name 董传江
 性别 男
 Sex 男
 出生日期 1968-10-19
 Date of birth 1968-10-19
 工作单位 德勤华永会计师事务所有限公司北京分
 Working unit 德勤华永会计师事务所有限公司北京分
 身份证号码 340302196810191617
 Identity card No. 340302196810191617

证书编号: 340100930004
 No. of Certificate 340100930004
 批准注册协会: 北京注册会计师协会
 Authorized Institute of CPAs 北京注册会计师协会
 发证日期: 一九九四年 九月 一日
 Date of Issuance 一九九四年 九月 一日





中国注册会计师协会

姓名: 高天福
 Full name: 高天福
 性别: 男
 Sex: 男
 出生日期: 1984-07-13
 Date of birth: 1984-07-13
 工作单位: 德勤华永会计师事务所(特殊普通合伙)北京分所
 Working unit: 德勤华永会计师事务所(特殊普通合伙)北京分所
 身份证号码: 511521198407134533
 Identity card No.: 511521198407134533



证书编号: 310000125000
 No. of Certificate: 310000125000

批准注册协会: 北京注册会计师协会
 Authorized Institute of CPAs: 北京注册会计师协会

发证日期: 2014年11月19日
 Date of issuance: 2014 11 19

年度检验登记
 Annual Renewal Register

本证书经检验合格
 is valid



姓名: 高天福
 证书编号: 310000125000

年 月 日
 年 月 日